



**GIPUZKOAN, ENPRESETAN
PERTSONEN PARTAIDETZA
SUSTATZEKO PROGRAMA**

**PROMOCIÓN DE LA
PARTICIPACIÓN DE LAS
PERSONAS EN LAS EMPRESAS
EN GIPUZKOA**

PARTAIDETZA ENPRESAK (II. Eranskina)

PARTAIDETZA ENPRESAK (Anexo II)

2019KO DEIALDIA

CONVOCATORIA 2019

ZURITZEKO PROZEDURA

PROCEDIMIENTO DE JUSTIFICACIÓN

Informazio hau arretaz irakurri eta adierazitako jarraibideak bete zure proiektuaren justifikazio zuzena egiteko

Zalantzarik izanez gero edo justifikazioari buruzko argibideren bat behar izanez gero, jar zaitetz harremanetan gure zerbitzuarekin, helbide honetan:

sustapena.eraldaketa@gipuzkoa.eus, zuriketa bidali aurretik.

Lea atentamente toda la información y siga las instrucciones indicadas para la correcta justificación de su proyecto.

Si tiene alguna duda o necesita alguna aclaración referida a la justificación, antes de su envío, póngase en contacto con nuestro servicio a través del correo: sustapena.eraldaketa@gipuzkoa.eus



Edukia

1. APLIKATIBO INFORMATIKOA ETA ZURIKETA EKONOMIKOA

- 1.1. Proiektuaren amaiera txostena
- 1.2. Zereginak
- 1.3. Partaideak
- 1.4. Proiektuaren kostuak eta finantzaketa plana
- 1.5. Betebeharreko dokumentuak
- 1.6. Gauzatutako kostuaren zehaztapena
- 1.7. Barne pertsonaren kostuak zehazpena
- 1.8. Zerga eta gizarte zegurantzako betebeharrak betetzea

2. DOKUMENTAZIO TEKNIKOA

- 2.1. 11 ERANSKINA- PROIEKTUAREN ALDERDI TEKNIKO ESPEZIFIKOAK
- 2.2. 12.ERANSKINA-GARATUTAKO PROIEKTUAREN EZAUGARRIAK
- 2.3.12. Proiektuaren dokumentazioa
- 2.4. Euskera
- 2.5. Genero ikuspegia
- 2.6. Proiektuaren publizitatea

3. PROIEKTUAREN AMAIERAREN BIDALI

Contenido

1. APLICATIVO INFORMATICO Y JUSTIFICACIÓN ECONÓMICA

- 1.1. Informe final del proyecto
- 1.2. Tareas
- 1.3. Participantes
- 1.4. Costes y plan de financiación del proyecto
- 1.5. Documentos obligatorios
- 1.6. Justificación de costes
- 1.7. Justificación costes personal interno
- 1.8. Cumplimiento obligaciones fiscal y seguridad social

2. DOCUMENTACIÓN TÉCNICA

- 2.1. ANEXO 11- ASPECTOS TÉCNICOS ESPECÍFICOS DEL PROYECTO
- 2.2. ANEXO 12- CARACTERÍSTICAS DEL PROYECTO DESARROLLADO.
- 2.3. Documentación del proyecto
- 2.4. Euskera
- 2.5. Perspectiva de género
- 2.6. Publicidad del proyecto

3. ENVIAR LA JUSTIFICACIÓN DEL PROYECTO



1. APLIKATIBO INFORMATIKOA- ETA ZURIKETA EKONOMIKOA:

Hurrengo atalak osatu eta/edo erantsi :

1.1. PROIEKTUAREN AMAIERA TXOSTENA

AMAIERAKO ZIURTAGIRIA bete

The screenshot shows the 'AMAIERAKO ZIURTAGIRIA' form in the application. The form includes the following fields:

- Fecha de alta: 2020-03-02
- Proiektuaren izena: Ana probando
- Proiektuaren arduraduna: Ana Prueba Prueba
- Arduradun Eposta: albarquen@gipuzkoa.eus
- Arduradun Telefonoa: 646000000
- Arduradun Sexua: Gizona Emakumea
- Betetako helburuak: c (Máximo 4000 caracteres)
- Garatutako proiektua: c (Máximo 8000 caracteres)
- Burutzatutako zereginak eta azpierekinak: c (Máximo 8000 caracteres)
- Egon diren zailtasunak: c (Máximo 1500 caracteres)
- Proiektuaren balorapen orokorra: c

Atal bakoitzean adierazten da, **gidoi gisa**, eskatutako edukiri erantzun bat emateko sartu beharreko gutxieneko informazioa.

Betetako helburuak (ZERTARAKO)

- ◆ Lortu diren helburuak
- ◆ Onuradunak
- ◆ Lortutako hobekuntzak/emaitzak
- ◆ Aplikazio eremua

Garatutako proiektua (ZER) (NORK)

- ◆ Egindako ekintzaren deskribapena
- ◆ Erabili den metodologia
- ◆ Egutegia
- ◆ Proiektuan parte hartu duten erakundeak

1. APLICATIVO INFORMATICO Y JUSTIFICACIÓN ECONÓMICA:

Cumplimentar y/o anexar en el aplicativo los siguientes apartados:

1.2. INFORME FINAL DEL PROYECTO

Cumplimentar CERTIFICADO DE FIN

The screenshot shows the 'CERTIFICADO DE FIN' form in the application. The form includes the following fields:

- Fecha de alta: 2020-03-02
- Nombre del proyecto: Ana probando
- Responsable del Proyecto: Ana Prueba Prueba
- Email Responsable: albarquen@gipuzkoa.eus
- Telefono Responsable: 646000000
- Sexo Responsable: Hombre Mujer
- Cumplimiento de objetivos: c (Máximo 4000 caracteres)
- Proyecto desarrollado: c (Máximo 8000 caracteres)
- Tareas y subtasas desarrolladas: c (Máximo 8000 caracteres)
- Dificultades que ha habido: c (Máximo 1500 caracteres)
- Valoración general del proyecto: c

En cada apartado se indica, a modo de guion, la información que como mínimo deben incluir para dar respuesta al contenido solicitado.

Cumplimiento de objetivos (PARA QUÉ)

- ◆ Objetivos alcanzados
- ◆ Personas destinatarias
- ◆ Mejoras/Resultados alcanzados
- ◆ Ámbito de aplicación

Proyecto desarrollado (QUÉ) (QUIÉN)

- ◆ Descripción de la actuación desarrollada.
- ◆ Metodología utilizada
- ◆ Calendario
- ◆ Entidades participantes en el proyecto



Garatutako zereginak eta azpizereginak (NOLA) (NOIZ)

- ◆ Zereginen atalak eta azpialalak azaldu
 - ◆ Lortutako helburua
 - ◆ Deskribapena
 - ◆ Parte hartu duten pertsonak
 - ◆ Entregagaiak
-
- ◆ Zereginen egutegia
 - ◆ Noiz hasi eta amaitu
 - ◆ Zenbat orduko lana

Egon diren zailtasunak (ZAILTASUNAK)

- ◆ Diagnostikoa
- ◆ Diseinua
- ◆ Plangintza eta antolaketa
- ◆ Egikaritzea
- ◆ Koordinazioa
- ◆ Bestelakoak

Proiektuaren balorapen orokorra (BALORAZO IRIZPIDEAK)

- ◆ Lortutako emaitzak
- ◆ Helburuen betetzea
- ◆ Partaidetza erraztu edo zaildu duten elementuak
- ◆ Plangintza-antolaketa
- ◆ Plangintza-antolaketa
- ◆ Garatzea – egitea
- ◆ Jarraipena
- ◆ Ebaluazioa eta neurketa

Ondorio nagusiak

- ◆ Hobetze proposamenak
- ◆ Etorkizuneko urratsak
- ◆ Partaidetzaren berezko esperientziaren erabilgarritasuna beste enpresa batzuentzat

Tareas y subareas a desarrolladas (CÓMO) (CUÁNDO)

- ◆ Descripción de tareas y subareas ejecutadas
 - ◆ Objetivo alcanzado
 - ◆ Descripción
 - ◆ Personas que han participado
 - ◆ Entregables
-
- ◆ Calendario de tareas ejecutadas
 - ◆ Cuando empiezan y acaban
 - ◆ Cuántas horas de trabajo

Dificultades que ha habido (DIFICULTADES)

- ◆ Diagnóstico
- ◆ Diseño
- ◆ Planificación y organización
- ◆ Ejecución
- ◆ Coordinación
- ◆ Otros

Valoración general del proyecto (CRITERIOS DE VALORACIÓN)

- ◆ Resultados alcanzados
- ◆ Cumplimiento de objetivos
- ◆ Elementos que han favorecido o han dificultado la participación
- ◆ Planificación-organización
- ◆ Desarrollo-realización
- ◆ Seguimiento
- ◆ Evaluación y medición

Conclusiones finales

- ◆ Propuestas de mejora
- ◆ Retos futuros
- ◆ Utilidad de la experiencia propia de participación para otras empresas



SUSTAPEN EKONOMIKOA
DIRU-LAGUNTZA KUDEAKETA

Gipuzkoako Foru Aldundia
Diputación Foral de Gipuzkoa

Entidad Pruebas Diputación

Proiektua
Ana probando

Egoera: Onartuta
Fase: Amaierako Ziurtagiria
ITZULI

Dokumentuak | Proiektuaren zereginak | Hasierako Ziurtagiria | Jarraipenak | Amaierako Ziurtagiria | ← AURREKOA

Amaierako txostena | Amaierako txostenaren zereginak | Partaideak | Kostuak | Amaierako txostenaren dokumentuak

1.2. ZEREGINAK

Amaierako txostenaren zereginak

Eremu guztien (amaiera data errealak, orduak, egoera, ... eta abar) informazioa eguneratu, eta gehitu, hala badagokio, lehenago sartu ez diren partaideak. **6.2 eta 7.2 eranskinetan** sartutako datuekin **bat etorri** behar dute.

1.2. TAREAS

Tareas del informe de Fin

Actualizar la información de las tareas: se deberán actualizar todos los campos fechas fin reales, horas, estado,...; y añadir, en su caso, las tareas que no se hayan incluido anteriormente. Tiene que **coincidir** con los datos incluidos en los **anexos 6.2 y 7.2**.

1.3. PARTAIDEAK

Partaideak

(Barrukoak, Kanpokoak, edo hala badagokio Lankideak/Onuradunak/Erabiltzaileak)

Proiektura egotzitako **ORDU ERREALAK** eremua eguneratu eta gehitu, hala badagokio, lehenago sartu ez diren partaideak. **6.1, 6.2 eta 7.1, 7.2. eranskinetan** sartutako datuekin **bat etorri** behar dute.

1.3. PARTICIPANTES

Participantes

(Internas, Externas, o si corresponde Colaboradoras/Beneficiarias/Usuarias)

Actualizar el campo **HORAS REALES**, dedicadas al proyecto y añadir, en su caso, participantes que no se hayan incluido anteriormente. Tiene que **coincidir** con los datos incluidos en los **anexos 6, 6.1, 6.2 y 7, 7.1, 7.2**.

1.4. PROIEKTUAREN KOSTUAK ETA FINANTZAKETA PLANA

Kostuak

Gauzatutako kostuak eta finantzaketa plana (**kostuaren eta finantzaketa planaren guztizkoak bat etorri** behar dute eta kostuak **2., 9. eta 10.eranskinetan** jarritako zenbatekoen **berdinak** izango dira).


1.4. COSTES Y PLAN DE FINANCIACIÓN DEL PROYECTO

Costes

Costes realizados y Plan de financiación (el **total del coste** y **plan de financiación** deben **cuadrar** y los **costes** deben ser los **mismos** que los que indiquen en los **Anexos 2, 9 y 10**).

1.5. BETEBEHARREKO DOKUMENTUAK

Amaierako txostenaren dokumentuak


 Eranskin guztiak bete behar dira, bere atal guztietan, data eta sinadura jarrita eta adierazitako informazioa aplikatiboan jarritakoarekin bat etorriko da.

1.ERANSKINA - PROIEKTUAREN AMAIERAREN ADIERAZPENA

2.ERANSKINA - KOSTUEN ADIERAZPENA

1.5. DOCUMENTOS OBLIGATORIOS

Documentos del informe de Fin

 Todos los anexos deben estar cumplimentados en su totalidad, fechados y firmados y la información indicada debe corresponderse con lo que indiquen en el aplicativo.

ANEXO 1 - DECLARACION DE FINAL DEL PROYECTO

ANEXO 2 - DECLARACION DE COSTES



- 3.ERANSKINA – BEZ-ARI BURUZKO EGOERA ADIERAZPENA
- 4.ERANSKINA – BESTELAKO LAGUNTZEN ADIERAZPENA
- 5.ERANSKINA – ARDURAPEKO ADIERAZPENA
- 6.ERANSKINA – BARNE PERTSONALAREN ORDUEN ADIERAZPENA
- 6.1 ERANSKINA - Orduen txostenak: proiektuan lan egin duen pertsona bakoitzarengatik eta bere arduradunarengatik sinatuta egongo dira.
- 6.2 ERANSKINA - - Pertsona bakoitzeko proiektuko zeregin edo faseetan oinarritutako orduen banaketa.
- 7. ERANSKINA - KANPO PERTSONALAREN ORDUEN ADIERAZPENA
- 7.1- Orduen txostenak: proiektuan lan egin duen pertsona bakoitzarengatik eta bere arduradunarengatik sinatuta egongo dira.
- 7.2- Pertsona bakoitzeko proiektuko zeregin edo faseetan oinarritutako orduen banaketa.
- 8. ERANSKINA - ENTITATE/PERTSONA PARTE-HARTZAILEEN DATUAK

1.6 KOSTUEN ZURIKETA

- 9. ERANSKINA GAUZATUTAKO KOSTUAREN ZEHAZTAPENA. Eranskina Excel formatuan erantsi. Atal guztiak beteta egon behar dira.
- FAKTURAK ETA ORDAINAGIRIAK

Kostuen frogagiriak eta beraien ordainagiriak eskaneatu eta erantsiko dira.

Justifikatzen den kontzeptuaren izenarekin pdf dokumentu bat erantsiko da. Bertan faktura/frogagiri bakoitza bere ordainagiriarekin batera agertuko da, 9. eranskinean jarritako hurrenkera jarraituz.

(Artxibo handiak direnean, behar den zatietan banatuko da adieraziz adib.: Kanpo Pertsonalaren kostuak 1.pdf; Kanpo Pertsonalaren kostuak 2.pdf.....)

- 15.000 EUROTIK GORAKO GASTUEN JUSTIFIKAZIOA

15.000 euro edo hortik gorakoak (BEZa kanpo) gastuak badaude, ondasun ekipoak erosten edota aholkularitza edo laguntza teknikoko enpresen zerbitzu prestazioak erosten, eskatutako hiru eskaintzen artean egin duen aukera egiaztatzeko dokumentazioa erantsi behar du.

- ANEXO 3 - DECLARACION DE SITUACIÓN RESPECTO AL IVA
- ANEXO 4 - DECLARACION DE AYUDAS CONCURRENTES
- ANEXO 5 - DECLARACION RESPONSABLE
- ANEXO 6 - DECLARACION DE HORAS DEL PERSONAL INTERNO
- ANEXO 6.1 - Partes horarios: firmados por las personas que han trabajado en el proyecto y por las personas responsables de las mismas.
- ANEXO 6.2 - Desglose de horas en base a tareas o fases del proyecto por persona
- ANEXO 7 - DECLARACION DE HORAS DEL PERSONAL EXTERNO
- ANEXO 7.1- Partes horarios: firmados por las personas que han trabajado en el proyecto y por las personas responsables de las mismas.
- ANEXO 7.2- Parte horario en base a tareas o fases del proyecto por persona
- ANEXO 8 - DATOS ENTIDADES/PERSONAS PARTICIPANTES

1.6 JUSTIFICACIÓN DE COSTES

- ANEXO 9 – DESAGREGACIÓN DEL COSTE REALIZADO. Se adjuntará el anexo en formato Excel, con todos los apartados cumplimentados.
- FACTURAS Y JUSTIFICANTES DE PAGO

Se escanearan y adjuntarán los **justificantes de coste del proyecto y sus pagos** correspondientes.

Se adjuntará un documento pdf con el nombre del concepto justificado, en el que se incluirá cada factura/documento justificativo seguida de su pago correspondiente **en el mismo orden correlativo en que se hayan relacionado en el anexo 9.**

(En el caso de archivos extensos, se dividirá en varios documentos indicando ej. Costes Personal Externo 1.pdf, Costes Personal Externo 2.pdf.....)

- JUSTIFICACIÓN DE GASTOS POR IMPORTE SUPERIOR A 15.000€

En el caso de gastos por importe igual o superior a **15.000 (IVA excluido)** en suministro de bienes de equipo o por prestación de servicios por empresas de consultoría o asistencia técnica, se deberá adjuntar la documentación acreditativa de la elección realizada



Salbuespena: laguntza horren ezaugarri bereziak direla-eta behar adinako enpresa edo profesionalik ez badago zerbitzu horiek emateko, edo kostua diru-laguntza eskatu aurretik egin ez bada.

60.000 EUROTİK GORAKO GASTUEN JUSTIFIKAZIOA

Halaber, hirugarrenekin hitzartutako jarduerak diru-laguntzaren zenbatekoaren %20 gainditzen badu, eta zenbateko hori 60.000 eurokoa baino handiagoa bada, sinatutako kontratuaren kopia erantsi beharko da.

1.7. BARNE PERTSONAREN KOSTUEN ZURIKETA

10.ERANSKINA - BARNE PERTSONALAREN KOSTUAK. 2019 URTEKO datuekin bete.

Eranskina **Excel** formatuan erantsi behar da. **Atal guztiak, bete behar dira.**

- Soldata gordinaren zenbateko osoak 190. urteko zenbatekoarekin bat etorri beharko du (zenbatekoak bat ez badatoz, arrazoa dokumentu batean azaldu eta erantsi egingo da).
- Enpresaren kargurako Gizarte Segurantzaren kostuak bat etorri beharko du nominan edo " Lan-kostuaren zerrenda, hileroko zehaztua " adierazitako zenbatekoarekin.
- Pertsona 2019-01-01etik aurrera hasi bada enpresan/entitatean lanean, 2019an enpresan/entitatean lan egin dituen hilabeteak soilik beteko dira.
- Pertsona 2020an hasi bada enpresan/entitatean lanean, 2020an enpresan/entitatean lanean lan egin dituen hilabeteak soilik beteko dira, proiektua gauzatzen amaitu arte.

Eskaneatu eta erantsiko dira:

1. **2019. urteko 190 eredu**a (Lan etekinen, ekonomi jardueren etekinen eta sarien gaineko atxikipenak eta konturako sarrerak. Urteko laburpena):
 - **Urteko laburpena,**
 - **Aitorpena aurkeztu denaren justifikazioa**
 - **Proiektura orduak eta kostuak egozten dituzten pertsonen urteko ordainketak** (hartzaileen zerrenda).

entre las **3 ofertas solicitadas**, salvo que por las especiales características de la asistencia no exista en el mercado suficiente número de empresas o profesionales que la preste, o el gasto se hubiera realizado con anterioridad a la solicitud de la subvención

JUSTIFICACIÓN DE GASTOS POR IMPORTE SUPERIOR A 60.000€

Asimismo, cuando la actividad concertada con terceras personas haya excedido del 20 por ciento del importe de la subvención y dicho importe sea superior a 60.000 euros, se deberá adjuntar la copia del contrato firmado.

1.7. JUSTIFICACIÓN COSTES PERSONAL INTERNO

ANEXO 10 - COSTES DE PERSONAL INTERNO. Los datos a cumplimentar, son los del **AÑO 2019**.

Se adjuntará el anexo en **formato Excel**, con **todos los apartados cumplimentados.**

- El importe total del salario bruto deberá coincidir con el importe del 190 (en el caso de que los importes no coincidan, se explicará el motivo en un documento y se adjuntará)
- El coste de la Seguridad Social a cargo de la empresa, deberá coincidir con el importe reflejado en la nómina o en la "relación de coste laboral detallado mensualmente".
- En el caso en que la persona haya comenzado a trabajar en la empresa/entidad con fecha posterior a 01-01-2019, se cumplimentarán únicamente los meses en los que ha estado trabajando en la empresa/entidad en el año 2019.
- En el caso de que la persona haya comenzado a trabajar en la empresa/entidad en el año 2020, se cumplimentarán únicamente los meses en los que ha estado trabajando en la empresa/entidad en el año 2020 hasta la fecha de fin de ejecución del proyecto.

Se escanearan y adjuntarán:

1. **Modelo 190 del año 2019** (Resumen anual de retenciones e ingresos a cuenta sobre rendimientos del trabajo actividades económicas):
 - **El resumen anual**
 - La justificación de su presentación
 - Las **hojas correspondientes a las retribuciones anuales de las personas que imputan horas y costes al proyecto** (relación de perceptoras/es)



Ez-egoilarrak diren pertsonen kasuan erantsiko da:
296 eredia : Zergadun Ez-Egoiliarren Errentaren gaineko Zerga.

2. **Langile bakoitzaren lan kostuaren zerrenda hileko zehaztua:** Jaso beharko luke, kostu gordina (kontzeptuka banakatuta) eta enpresaren kargurako gizarte segurantzza (dokumentua nominen aplikaziotik lortzen da)
3. **2019. urteko hilabete guztietako nominak.** Proiektuan lan egin duten pertsonena, beti ere pertsona horien lan kostua proiektuan justifikatzen bada.

Hala badagokio,

- Enpresan/entitatean **2019-01-01etik aurrera** lan egiten hasi diren pertsonen, enpresan/entitatean **2019an** lan egin duten hilabeteen nomina guztiak erantsiko dituzte.
 - **2020an** enpresan/entitatean **lanean hasi diren** pertsonen, urte horretako nomina guztiak erantsiko dituzte, proiektua gauzatzen amaitu arte.
4. **2019an lan egindako lehen eta azken hilabeteko nominen ordainagiria.** Nomina-bidalketen kasuan, langile bakoitzaren banakapena aurkeztu beharko da.

Hala badagokio,

- Enpresan/entitatean **2019-01-01etik aurrera** lanean hasi diren pertsonen, urte horretan proiektuan lan egindako lehen eta azken hilabeteko ordainagiriak erantsiko dituzte.
 - **2020an** enpresan/erakundeetan **lanean hasi diren** pertsonen urte horretan proiektuan lan egindako lehen eta azken hilabeteko ordainagiriak erantsiko dituzte.
5. **2019. urteko hilabete guztietako RLC (lehen TC1).** Proiektuan lan egin duten pertsonena, beti ere pertsona horien lan kostua proiektuan justifikatzen bada.

Hala badagokio,

- Enpresan/entitatean **2019-01-01etik aurrera** lan egiten hasi diren pertsonen, enpresan/entitatean **2019an** lan egin duten hilabeteen RCL guztiak erantsiko dituzte.
- **2020an** enpresan/entitatean **lanean hasi diren** pertsonen, urte horretako **RCL guztiak erantsiko dituzte**, proiektua gauzatzen amaitu arte.

En el caso de **personas no residentes se adjuntará: el Modelo 296 Impuesto sobre la Renta de no Residentes**

2. **Relación de coste laboral detallado mensualmente** por trabajadora/trabajador: deberá recoger el coste bruto (desglosado por conceptos) y coste seguridad social de la empresa (documento que se obtiene generalmente de la aplicación de nóminas)
3. **Nóminas de todos los meses del año 2019**, de las personas que han trabajado en el proyecto y cuyo coste laboral se va a justificar en proyecto.

En su caso,

- las personas que hayan empezado a trabajar en la empresa/entidad con **fecha posterior al 1-1-2019**, adjuntarán todas las nóminas de los meses en los que ha estado trabajando en la empresa/entidad en el año **2019**.
 - las personas que **hayan empezado a trabajar** en la empresa/entidad en el año **2020**, adjuntarán todas las nóminas de dicho año hasta la fecha de fin de ejecución del proyecto.
4. **Justificante de pago de nóminas del primer y último mes trabajado en el proyecto en el año 2019.** En el caso de **remesa de nóminas**, deberá presentarse el desglose por trabajador/a.

En su caso,

- las personas que hayan empezado a trabajar en la empresa/entidad con fecha posterior al **1-1-2019** adjuntarán los justificantes de pago del primer y último mes trabajado en el proyecto en dicho año.
 - las personas que hayan empezado a trabajar en la empresa/entidad en el año **2020**, adjuntarán los justificantes de pago del primer y último mes trabajado en el proyecto en dicho año.
5. **RLC (antiguo TC1) de todos los meses del año 2019** de las personas que han trabajado en el proyecto y cuyo coste laboral se va a justificar en proyecto.

En su caso,

- las personas que hayan empezado a trabajar en la empresa/entidad con **fecha posterior al 1-1-2019**, adjuntarán todos los RLC de los meses en los que ha estado trabajando en la empresa/entidad en el año **2019**.
- las personas que **hayan empezado** a trabajar en la empresa/entidad en el año **2020**, adjuntarán todos los RLC de dicho año hasta la fecha de fin de ejecución del proyecto.



6. **2019an** proiektuan lan egindako lehen eta azken hilabeteko **RLC (TC1)-aren ordainagiria.**

Hala badagokio,

- **2020an** enpresan/erakundeetan lanean hasi diren pertsonak urte horretan proiektuan lan egindako lehen eta azken hilabeteko ordainagiriak erantsiko dituzte.

7. **2019. urteko hilabete guztietako RNT (lehen TC2):** Proiektuan lan egin duten pertsona, beti ere pertsona horien lan kostua proiektuan justifikatzen bada.

Hala badagokio,

- Enpresan/entitatean **2019-01-01etik** aurrera lan egiten hasi diren pertsonak, enpresan/entitatean **2019an** lan egin duten hilabeteen RCL guztiak erantsiko dituzte.
- **2020an** enpresan/entitatean lanean hasi diren pertsonak, urte horretako RCL guztiak erantsiko dituzte, proiektua gauzatzen amaitu arte.

8. **Langile autonomoen kasuan**, RLC/RNT agiriaren ordez, langile autonomoen araubideari dagokion kotizazio-ziurtagiria, eta Kooperatiba-sozietateen kasuan, bazkide kooperatibisten kotizazio-ziurtagiria, dagokion Gizarte Segurantzaren erakunde laguntzaileak emana.

*****Agiriak nola igo:**

- **Artxibo bat, 190 ereduarekin** (urteko laburpena, aitorpena aurkeztu denaren justifikazioa, proiektura orduak eta kostuak egozten dituzten pertsonen urteko ordainketak (hartzaileen zerrenda) **(aukeratu: 190 EREDUA)**
- **Pertsona bakoitzeko** (Barne Pertsonala) **artxibo bat** erantsiko da. Artxibo horrek pertsona bakoitzeko eskatzen den dokumentazio guztia barneratuko du (**lan kostuaren zerrenda hileko zehaztua, nominak eta nominen ordainagiriak**).
- **Artxibo bat 2019. urteko** (edo 2020, hala badagokio) **hilabete guztietako RLC -ekin (TC1) (aukeratu: RLC-TC1)**
- **Artxibo bat 2019. RLC (TC1) -en ordainagiriarekin** (proiektuan lan egindako lehen eta azken hilabetekoak). **aukeratu: RLC-TC1 ORDAINAGIRIAK)**
- **Artxibo bat 2019. urteko hilabete guztietako RNT**

6. **Justificante de pago del RLC (TC1)** del primer y último mes trabajado en el proyecto en el año **2019.**

En su caso,

- las personas que **hayan empezado a trabajar** en la empresa/entidad en el **año 2020**, adjuntarán los justificantes de pago del primer y último mes trabajado en el proyecto en dicho año..

7. **RNT (antiguosTC2) de todos los meses del año 2019**, de las personas que han trabajado en el proyecto y cuyo coste laboral se va a justificar en proyecto.

En su caso,

- las personas que hayan empezado a trabajar en la empresa/entidad con **fecha posterior al 1-1-2019**, adjuntarán todos los RNT de los meses en los que ha estado trabajando en la empresa/entidad en el año **2019.**
- las personas que hayan empezado a trabajar en la empresa/entidad en el año **2020**, adjuntarán todos los RNT de dicho año hasta la fecha de fin de ejecución del proyecto.

8. En el **caso de trabajadoras/es autónomos**, en lugar de RLC/RNT, **certificado de cotización correspondientes** al Régimen de Autónomos y en el caso de sociedades cooperativas, certificado de cotización de las y los socios cooperativistas emitido por la entidad colaboradora de la Seguridad Social que corresponda.

*****Como subir los documentos:**

- **Un archivo con el modelo 190** (resumen anual, justificación de su presentación, las hojas correspondientes a las retribuciones anuales de las personas que imputan horas y costes al proyecto (relación de perceptoras/es) **(seleccionar: MODELO 190)**
- **Un archivo por cada persona** (personal interno) en el que se incluirá toda la información solicitada por persona: **Relación de coste laboral detallado mensualmente, nóminas y pago de nóminas.**
- **Un archivo con los RLC (TC1) de todos los meses del año 2019** (o 2020 si fuera el caso) **(seleccionar: RLC-TC1)**
- **Un archivo con los PAGOS RLC (TC1) del primer y último mes trabajado en el proyecto en el año 2019** **(seleccionar: PAGOS RLC-TC1)**
- **Un archivo con los RNT (TC2) de todos los meses**



(TC2)-ekin (aukeratu: RNT-TC2)

- Bere kasuan, 2019. Urteko hilabete guztiak barneratzen dituen langile autonomoen kotizazio-ziurtagiria edo bazkide kooperatibisten kotizazio-ziurtagiria

1.8.ZERGA ETA GIZARTE SEGURANTZAKO BETEHARRAK BETETZEA

1. Departamentuari baimena eman ez bazitzaion entitatearen zerga betebeharrak eta gizarte segurantzako betebeharrak egiaztatzeko, **zerga betebeharrak eta gizarte segurantzako betebeharrak betetzen dituelaren ziurtagiriak erantsi beharko dira**
2. Entitateak Gizarte Segurantzaren **ordezko sistema** izango balu, **berarekiko betebeharrak betetzen dituela azaltzen duen egiaztagiria erantsi.**

del año 2019 (seleccionar: RNT-TC2)

- En su caso, el certificado de cotización de autónomas/os o certificado de cotización de las y los socios cooperativistas, que incluya todos los meses del año 2019.

1.8.CUMPLIMIENTO OBLIGACIONES FISCALY SEGURIDAD SOCIAL

1. En el caso de no haber autorizado al Departamento la comprobación del cumplimiento de las obligaciones fiscales y ante la Seguridad Social, se deberán adjuntar los certificados del cumplimiento de las obligaciones fiscales y ante la seguridad social.
2. En caso de disponer de un sistema alternativo a la seguridad social, se deberá adjuntar el certificado correspondiente de cumplimiento de obligaciones.



2. DOKUMENTAZIO TEKNIKOA

2.1 - 11. ERANSKINA – proiektuaren alderdi tekniko espezifikoa – atal guztiak beteta

2.2. 12- ERANSKINA- GARATUTAKO PROIEKTUAREN EZAUGARRIAK

2.2 - DOKUMENTAZIOA¹

Proiektuan zehar sortutako dokumentazioa atxiki behar da. Proiektuaren dokumentazio teknikoa grafikoa, argazkiak edo ikus-entzunezkoak erantsiko da ere.

2.4 - EUSKERA

- Diruz lagundutako proiektuetako behin betiko dokumentu guztiek euskarazko bertsioa izango dute eta hori GFAko Ekonomia Sustapeneko, Turismoko eta Ingurune Departamentuan entregatuko dela bermatu behar da.
- Proiektuaren inguruan argitaratzen diren materialetan eta egiten diren komunikazioa eta hedapen jardueretan bi hizkuntza ofizialen erabileraren ebidentziak jaso behar dira dokumentua batean

2.5 - GENERO IKUSPEGIA

- Proiektuaren diseinu, garapen eta emaitzetan genero-ikuspegia txertatzearen informazioa aurkeztu.
-
- Proiektuaren komunikazio eta argitalpenetan hizkeraren erabilera ez sexista betetzearen ebidentziak aurkeztu.

2.6 - PROIEKTUAREN PUBLIZITATEA

Jasotako laguntzaren eta sustapenaren publizitate egokia (irudi instituzionala, leloak.... sartuz dokumentuetan, euskarri elektronikoetan, komunikazio hedabideetan, etab.) biltzen eta ikusarazten duen dokumentazioa erantsi behar da, Ekonomia Sustapeneko, Turismoko eta Landa Ingurune Departamentuak proiektuari emandakoa.

¹Proiektuan zehar jardunaldi, hitzaldi, kongresuetan.... partaidetza gauzatu bada, bere egitaraua, banatutako dokumentazioa eta beraren laburpen eta balorazioa erantsi behar dira; eta izatekotan, ekitaldi horietan diruz lagundutako entitateak aurkeztutako txosten/komunikazioak

2. DOCUMENTACIÓN TÉCNICA

2.1 - ANEXO 11 – aspectos técnicos específicos del proyecto – completando todos los apartados

2.2 ANEXO 12- CARACTERÍSTICAS DEL PROYECTO DESARROLLADO.

2.3 - DOCUMENTACIÓN DEL PROYECTO ¹

Se adjuntará aquella documentación elaborada a lo largo del proyecto. Ésta incluirá la documentación técnica, gráfica, fotográfica o audiovisual del proyecto.

2.4 - EUSKERA

- Todos los documentos finales de los proyectos subvencionados deberán entregar una versión en euskera al Departamento de Promoción Económica, Turismo y Medio Rural de la Diputación Foral de Gipuzkoa.
- Se deberá evidenciar en un documento el uso de las lenguas oficiales de la CAPV en las comunicaciones, en la edición de materiales y en las actividades de divulgación.

2.5 - PERSPECTIVA DE GÉNERO

- Se deberá evidenciar la incorporación de la perspectiva de género en el diseño, desarrollo y resultados del proyecto.
- Se deberán presentar evidencias del cumplimiento del uso no sexista del lenguaje en las comunicaciones y publicaciones del proyecto.

2.6 - PUBLICIDAD DEL PROYECTO

Se deberá adjuntar la documentación que recoja y visibilice la adecuada publicidad (mediante la inclusión de la imagen institucional, leyendas.... en documentos, medios electrónicos, medios de comunicación, etc.) del apoyo y promoción del Departamento de Promoción Económica, Turismo y Medio Rural de la Diputación Foral de Gipuzkoal proyecto.

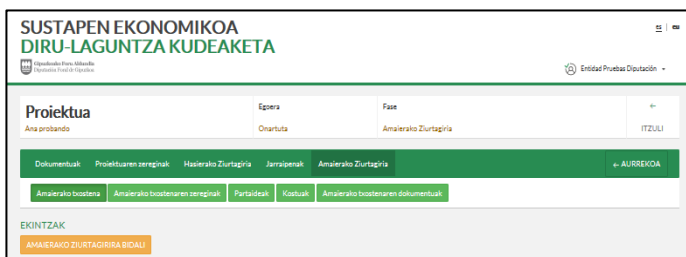
¹ En aquellos proyectos que se incluya la asistencia o participación en jornadas, conferencias, congresos....se deberá adjuntar el programa, documentación entregada y un resumen y valoración de la misma; y en su caso, la ponencia/comunicación que la entidad subvencionada haya realizado.



3. PROIEKTUAREN AMAIERAREN JUSTIFIKAZIOA BIDALI

Bidali aurretik mesedez egiaztatu eskatutako informazioa eta dokumentazio guztia bete eta erantsi duzula.

PROIEKTUAREN AMAIERA ZIURTAGIRIA jakinarazpena AMAIERAKO ZIURTAGIRIA BIDALI aukera hautatuz egiten da.



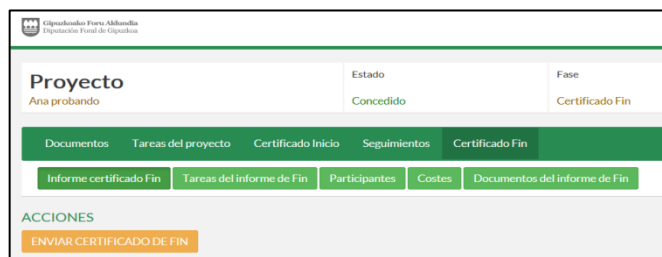
Proiektuaren **Fase Amaiera Ziurtagiria BIDALITA** aldatuko da



3. ENVIAR LA JUSTIFICACIÓN DEL PROYECTO

Antes de proceder a la tramitación del Certificado de Fin, compruebe que ha completado y adjuntado toda la información y documentación solicitada.

La tramitación del CERTIFICADO DE FIN se realiza seleccionando la opción ENVIAR CERTIFICADO DE FIN



La **Fase** del proyecto **cambiará a Certificado fin ENVIADO**

