



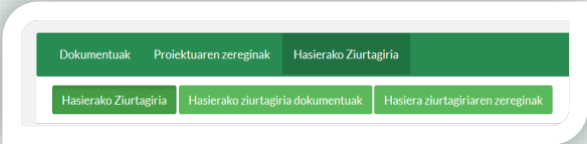

ESKUALDEAK 2021

JARRAITU BEHARREKO URRATSAK eta HASIERA-TXOSTENA OSATZEKO GIDA

PASOS A SEGUIR y GUIA PARA COMPLETAR EL INFORME DE INICIO



URRATSEN LABURPENA / RESUMEN DE PASOS

ZURE GAKOEKIN SARTU APLIKATIBOAN	①	ACCEDE CON TUS CLAVES AL APLICATIVO
<p>“NIRE PROIEKTUAK” AUKERATU</p> <p>JARDUERA: ESKUALDEAK</p> <p>EGOERA: ONARTUTA</p>	②	<p>SELECCIONAR “MIS PROYECTOS”</p> <p>ACTUACIÓN: ESKUALDEAK</p> <p>ESTADO: CONCEDIDO</p>
KLIKATU: “AUKERAK” -> “PROIEKTUA IKUSI”	③	CLICKA: “OPCIONES” -> “VER PROYECTO”
<p>1. OSATU:</p>  <ul style="list-style-type: none"> HASIERAKO ZIURTAGIRIAren ATAL GUZTIAK HASIERAKO ZIURTAGIRIAren ZEREGINAK <p>2. DOKUMENTUAK ERANTSI:</p> <ul style="list-style-type: none"> DERRIGORREZKO DOKUMENTUAK: “Proiektua abiatzearen adierazpena - ordainketa eskaera (aurrerakina)” eta “Bestelako laguntzen adierazpena” dokumentuak. PROIEKTUAREN GAUZATZEAREKIN ERLAZIONATUTAKO DOKUMENTUAK ERANTSI 	④	<p>1. COMPLETAR:</p>  <ul style="list-style-type: none"> APARTADOS del CERTIFICADO DE INICIO TAREAS del CERTIFICADO DE INICIO <p>2. ADJUNTAR DOCUMENTOS:</p> <ul style="list-style-type: none"> DOCUMENTOS OBLIGATORIOS: Declaracion de inicio de proyecto-Solicitud de Pago y Declaración de ayudas concurrentes DOCUMENTOS RELACIONADOS CON LA EJECUCIÓN DEL PROYECTO
BIDALI	⑤	ENVIAR



HASIERAKO ZIURTAGIRIA / CERTIFICADO DE INICIO

Helburuen betetzea / Cumplimiento de objetivos

- | | |
|---|--|
| <ul style="list-style-type: none">• Helburuen betetzea ongi bideratua dago. Lortutako helburu maila azaldu• Helburuen zehaztapena moldatu egin da (Egindako moldaketa zehaztu). Lortutako helburu maila azaldu• Helburuen betetzea ez da gauzatzen ari (Arrazoiak eman). Hartuko diren neurriak azaldu. | <ul style="list-style-type: none">• El proyecto está bien dirigido hacia los objetivos previstos. Grado alcanzado.• Hemos redefinido el cumplimiento de objetivos (Detallar las adaptaciones realizadas). Grado alcanzado• No tenemos el proyecto bien enfocado a los objetivos previstos (Explicar las razones). Medidas a adoptar. |
|---|--|

Proiektuaren garapena / Desarrollo del proyecto

- | | |
|---|--|
| <ul style="list-style-type: none">• Ekintzaren garapen maila (zehaztu)• Egindako egokitzapenak <p>(Erantsi sortu diren entregagaiak)</p> | <ul style="list-style-type: none">• <i>Grado de desarrollo de la actuación (detallar).</i>• <i>Adaptaciones realizadas</i> <p>(Adjuntar documentos entregables que se hayan generado)</p> |
|---|--|



Garatutako zereginak eta azpizereginak / Tareas y subtareas desarrolladas

- Garatu diren zereginak eta azpizereginak (deskribapena, pertsona eta entitate parte hartzaileak)
- Garatzeke dauden zereginak eta azpizereginak (deskribapena, pertsona eta entitate parte hartzaileak)
- Zereginak eta azpizereginak berriz definitzea (deskribapena, pertsona eta entitate parte hartzaileak)

- Tareas y subtareas realizadas (descripción, personas y entidades que participan)
- Tareas y subtareas pendientes de realizar (descripción, personas y entidades que participan)
- Redefinición de tareas y subtareas (descripción, personas y entidades que participan)

Zailtasunak zehaztu/ Detallar las dificultades

ZAILTASUNAK

- Diagnostikoa
- Diseinua
- Plangintza eta antolaketa
- Gauzapena
- Koordinazioa

Bestelakoak

DIFICULTADES

- Diagnóstico
- Diseño
- Planificación y organización
- Ejecución
- Coordinación

Otros

Aurrekontuaren gauzatzea/ Ejecución del presupuesto


- Aurrekontuaren gauzatze maila

- Grado de ejecución del presupuesto

Zereginak / Tareas



Proiektuan garatuko diren zeregin guztiak (ez bakarrik hasita daudenak) sartu beharko dira aplikatiboan eskatzen den informazioarekin.



Se deben incluir con todas (no solo las iniciadas) las tareas a desarrollar a lo largo del proyecto con el nivel de información requerido en el aplicativo.

Hasierako ziurtagiriaren dokumentuak/ documentos certificado de inicio




DERRIGORREZKO DOKUMENTUAK

- Proiektua abiatzearen adierazpena - ordainketa eskaera
- Bestelako laguntzen adierazpena

PROIEKTUAREN GAUZATZEAREKIN ERLAZIONATUTAKO DOKUMENTUAK

- Garatutako entregagaiak
- Bestelakoak




DOCUMENTOS OBLIGATORIOS

- Declaracion de inicio de proyecto-Solicitud de Pago
- Declaración de ayudas concurrentes

DOCUMENTOS RELACIONADOS CON LA EJECUCIÓN DEL PROYECTO.

- Entregables desarrollados
- Otros



Informazio guztia bete eta dokumentuak erantsi ondoren -> **BIDALI**
Cumplimentada toda la información y adjuntados los documentos -> **ENVIAR**