

Orden Foral 521/2020, de 23 de diciembre, por la que se regulan las especificaciones técnicas y funcionales del software TicketBAI y la declaración de alta en el Registro de Software TicketBAI.

NOTA INTRODUCTORIA

El presente texto es un documento de divulgación sin ningún carácter oficial, que recoge la orden foral actualizada.

Al final del texto se incluye una relación de disposiciones que han ido modificando diversos preceptos de la orden foral o de sus anexos.

Con la aprobación de la Norma Foral 3/2020, de 6 de noviembre, por la que se establece la obligación de utilizar herramientas tecnológicas para evitar el fraude fiscal, mediante la modificación de la Norma Foral del Impuesto sobre Sociedades, la Norma Foral del Impuesto sobre la Renta de no Residentes y la Norma Foral del Impuesto sobre la Renta de las Personas Físicas, se determina la obligatoriedad del uso de medidas tecnológicas avanzadas por parte de los contribuyentes a través de nuevos instrumentos tecnológicos en los sistemas de facturación, lo que permitirá el control de la tributación de las personas físicas que desarrollan actividades económicas y de las personas jurídicas, con independencia de su tamaño o volumen.

A lo largo del articulado de la citada Norma Foral se remiten diversas cuestiones a un posterior desarrollo reglamentario de su contenido, tarea que se lleva a cabo mediante la aprobación del Decreto Foral 32/2020, de 22 de diciembre, por el que se aprueba el Reglamento por el que se desarrolla la obligación TicketBAI.

En cuanto al mencionado reglamento, en el mismo se establece que las especificaciones técnicas y funcionales que deberá cumplir el software TicketBAI se aprobarán por orden foral del diputado o de la diputada del Departamento de Hacienda y Finanzas.

En base a lo expuesto, la presente orden foral regula, en su sección primera, las características y especificaciones técnicas y funcionales del software TicketBAI, cuyo contenido se establece en cinco anexos adjuntos a la misma, a saber: los anexos I y II especifican la estructura y validaciones del fichero de alta y de anulación TicketBAI, respectivamente; el anexo III incluye las especificaciones de la firma electrónica de los ficheros TicketBAI; el anexo IV establece las especificaciones técnicas y funcionales y los requisitos del envío de los ficheros TicketBAI; y, por último, el anexo V determina las especificaciones del código

identificativo y del código QR incluidos en las facturas o justificantes de las entregas de bienes o de las prestaciones de servicios.

La sección segunda establece el contenido y la forma de presentación de la declaración de alta en el Registro TicketBAI, que se realizará a través de la sede electrónica de la Diputación Foral de Gipuzkoa, mediante la cumplimentación del formulario que se ponga a su disposición a estos efectos.

Por otro lado, la disposición adicional única establece la obligación de relacionarse con la Administración tributaria por medios electrónicos en todos los trámites y comunicaciones relacionados con el cumplimiento de la obligación TicketBAI.

Finalmente, se establece la entrada en vigor de la orden foral el día siguiente al de su publicación en el Boletín Oficial de Gipuzkoa, con efectos a partir del 1 de enero de 2022, sin perjuicio de que resulte de aplicación para quienes opten por cumplir la obligación TicketBAI voluntariamente a partir del 1 de enero de 2021.

En cumplimiento del desarrollo regulador previsto en el Reglamento por el que se desarrolla la obligación TicketBAI, procede aprobar las especificaciones técnicas y funcionales que desarrollan la obligación TicketBAI.

En su virtud,

DISPONGO

Artículo 1. Objeto.

El objeto de la presente orden foral es determinar las características y especificaciones técnicas y funcionales que deben de cumplir el software y los ficheros TicketBAI a los que se refiere el Reglamento por el que se desarrolla la obligación TicketBAI, aprobado por el Decreto foral 32/2020, de 22 de diciembre.

Asimismo, a través de esta orden foral se establece el contenido y forma de presentación de la declaración de alta en el Registro de Software TicketBAI a que se refiere el capítulo VI del citado reglamento.

Por último, esta orden foral también desarrolla otras formas especiales de envío de los ficheros TicketBAI previstas en el citado reglamento.¹

Artículo 2. Definiciones.

1. Los términos empleados en esta orden foral se entenderán conforme a las definiciones contenidas en el artículo 3 del Reglamento por el que se desarrolla la obligación TicketBAI, aprobado por el Decreto Foral 32 /2020, de 22 de diciembre.

2. Además, a efectos de esta orden foral se entenderá por:

¹ Este párrafo ha sido adicionado por el apartado uno del artículo 2 de la Orden Foral 330/2022, de 14 de junio, por la que se regulan las especialidades en el cumplimiento del SII para contribuyentes sujetos a la obligación TicketBAI y otras formas especiales de envío de los ficheros TicketBAI en determinados supuestos excepcionales. La citada orden foral entra en vigor el día siguiente al de su publicación en el Boletín Oficial de Gipuzkoa (BOG 17/06/2022).

- a) Certificado de firma: Documento electrónico expedido por una Autoridad de Certificación que verifica la identidad del firmante del fichero TicketBAI.
- b) Certificado de envío: Documento electrónico expedido por una Autoridad de Certificación que verifica la identidad del remitente del fichero TicketBAI.

Sección Primera. Especificaciones técnicas y funcionales del Software TicketBAI.

Artículo 3. Fichero de alta TicketBAI.

El fichero de alta TicketBAI incluirá la información a que se refiere el artículo 11 del Reglamento por el que se desarrolla la obligación TicketBAI, aprobado por el Decreto Foral 32/2020, de 22 de diciembre, atendiendo a la estructura, contenido y características del fichero de alta TicketBAI que se especifican en el anexo I a la presente orden foral, y al formato y diseño que consten en la sede electrónica de la Diputación Foral de Gipuzkoa.

La codificación para utilizar deberá ser UTF-8.

Artículo 4. Fichero de anulación TicketBAI.

Para los casos en los que sea necesario anular una factura o justificante, se generará un fichero de anulación TicketBAI que incluirá la información a que se refiere el artículo 12 del Reglamento por el que se desarrolla la obligación TicketBAI, aprobado por el Decreto Foral 32/2020, de 22 de diciembre, atendiendo a la estructura, contenido y características del fichero de anulación TicketBAI que se recogen en el anexo II a la presente orden foral, y al formato y diseño que consten en la sede electrónica de la Diputación Foral de Gipuzkoa.

La codificación para utilizar deberá ser UTF-8.

Artículo 5. Firma electrónica de los ficheros TicketBAI.

Los ficheros de alta y de anulación TicketBAI deberán firmarse electrónicamente, atendiendo a las especificaciones de la firma electrónica que se recogen en el anexo III a la presente orden foral.

Artículo 6. Envío de los ficheros TicketBAI.

Los ficheros de alta y de anulación TicketBAI deberán enviarse a la Administración tributaria, de acuerdo con las especificaciones técnicas y funcionales, y requisitos del envío que se recogen como anexo IV a la presente orden foral.

Artículo 7. Código TicketBAI y código QR.

Las facturas o justificantes de las entregas de bienes o de las prestaciones de servicios generadas por los softwares TicketBAI incluirán un código TicketBAI y un código QR generados de acuerdo a las especificaciones técnicas y funcionales establecidas en el anexo V de la presente orden foral.

Artículo 8. Funcionalidad de verificación presencial del software TicketBAI.

El software TicketBAI deberá disponer de una funcionalidad de verificación presencial, en virtud de la cual deberá mostrar la siguiente información en una única pantalla del dispositivo de facturación:

- a) Número de identificación fiscal y apellidos y nombre o razón social o denominación de la persona o entidad desarrolladora del software TicketBAI utilizado desde el dispositivo.
- b) Nombre del software TicketBAI utilizado desde el dispositivo.
- c) Versión del software TicketBAI utilizado desde el dispositivo.

Con carácter opcional, se podrá mostrar igualmente el número de serie del dispositivo desde el cual se muestra la anterior información.

Artículo 9. Requisitos adicionales del software TicketBAI considerado como aplicación de escritorio.

1. En relación con el software TicketBAI que tenga la consideración de aplicación de escritorio de acuerdo con lo establecido en el artículo 3 del Reglamento por el que se desarrolla la obligación TicketBAI, aprobado por el Decreto Foral 32/2020, de 22 de diciembre, deberán cumplirse los siguientes requisitos adicionales:

- a) Firma electrónica del software TicketBAI.
- b) Conservación de las distintas versiones del software TicketBAI.

2. Los requisitos adicionales a que se refiere el apartado anterior no se exigirán al software TicketBAI que tenga la consideración de aplicación con arquitectura distribuida de acuerdo con lo establecido en el artículo 3 del Reglamento por el que se desarrolla la obligación TicketBAI, aprobado por el Decreto Foral 32/2020, de 22 de diciembre.

3. El requisito adicional de firma electrónica en relación con el software TicketBAI que tenga la consideración de aplicación de escritorio, al que se refiere la letra a) del apartado 1 anterior, supondrá que:

- a) El archivo instalable en virtud del cual se realiza la distribución del software TicketBAI deberá firmarse electrónicamente por la persona o entidad desarrolladora mediante un certificado electrónico de firma de código emitido por una entidad certificadora reconocida. El certificado deberá mostrar información que garantice la identidad del autor o autora y asegurar la integridad del software.
- b) La instalación de un software TicketBAI que tenga la consideración de aplicación de escritorio deberá solicitar la conformidad del usuario o de la usuaria.
- c) El archivo informático ejecutable del software TicketBAI mediante el cual se arranca dicho software deberá firmarse electrónicamente por la persona o entidad desarrolladora mediante un certificado electrónico de firma de código emitido por una entidad certificadora reconocida.

4. El requisito adicional de conservación de las distintas versiones del software TicketBAI que tengan la consideración de aplicación de escritorio, al que se refiere la letra b) del apartado 1 anterior, supondrá que la persona o entidad

desarrolladora deberá conservar todas las versiones del software TicketBAI distribuidos a sus usuarios y usuarias.

5. Tanto el software TicketBAI que tenga la consideración de aplicación de escritorio como el que tenga la consideración de aplicación con arquitectura distribuida deberá identificar sus diferentes versiones mediante un código, que vendrá informado en los ficheros de alta y de anulación de operación con software TicketBAI que se generen mediante la utilización de dichos softwares en el campo «versión del software».

Sección segunda. Declaración de alta en el Registro de Software TicketBAI.

Artículo 10. Declaración de alta en el Registro de Software TicketBAI.

1. La declaración de alta deberá presentarse a través de la sede electrónica de la Diputación Foral de Gipuzkoa, mediante la cumplimentación del formulario que se ponga a su disposición a estos efectos, que deberá contener, como mínimo, la siguiente información:

- a) Número de identificación fiscal y nombre y apellidos, razón o denominación social completa de la persona o entidad desarrolladora del software TicketBAI.
- b) Nombre del software TicketBAI.
- c) Descripción o información relevante sobre el software TicketBAI.
- d) En su caso, URL de la página web de la persona o entidad desarrolladora.
- e) Indicación de si el software está preparado para trabajar en euskera.
- f) Indicación de si el software TicketBAI va a ser de uso exclusivo para la persona o entidad desarrolladora solicitante y las personas físicas o entidades vinculadas a la misma.

En ese caso, podrá señalar que no desea que el software TicketBAI se incluya en la lista de softwares TicketBAI que se hará pública en la página web de la Diputación Foral de Gipuzkoa.

2. La presentación telemática de la declaración de alta podrá ser efectuada por la persona o entidad desarrolladora del software TicketBAI, o bien por un tercero que actúe en su representación, de acuerdo con lo establecido en el artículo 46 de la Norma Foral 2/2005, de 8 de marzo, General Tributaria del Territorio Histórico de Gipuzkoa.

3. El formulario a que se refiere el apartado 1 anterior, incluirá una declaración responsable que deberá suscribir la persona o entidad desarrolladora, en la que deberá manifestar:

- a) Que el software cuya inscripción se solicita cumple con lo dispuesto en el apartado 1 de los artículos 122 bis y 112 bis, en el reglamento por el que se desarrolla la obligación TicketBAI y con las especificaciones técnicas y funcionales aprobadas en esta orden foral, acompañando una breve memoria descriptiva de los procedimientos técnicos empleados para dicho cumplimiento.

b) Que se obliga a mantener el cumplimiento de los requisitos y condiciones a los que se refiere la letra a) anterior durante el período de tiempo en que el software esté inscrito en el registro, así como que se compromete a adaptarlo a las modificaciones que pudieran darse en dichos requisitos y condiciones.

4. A la declaración de alta deberá adjuntarse la memoria descriptiva a la que se refiere la letra a) del apartado anterior, en la que deberán describirse los siguientes extremos:

a) Tipo de software: aplicación de escritorio y/o aplicación con arquitectura distribuida.

b) Proceso de encadenamiento de los ficheros de alta TicketBAI.

c) Proceso de firma de los ficheros de alta y de anulación TicketBAI, indicando, en particular, los tipos de certificados electrónicos que pueden ser utilizados por el software TicketBAI para el proceso de firma.

d) Tipos de facturas o justificantes que genera el software TicketBAI, indicando, en particular, si el software genera:

- Facturas simplificadas y/o completas.

- Facturas en soporte papel y/o electrónicas.

e) Ubicación del código TicketBAI y del código QR de acuerdo con lo dispuesto en el artículo 7 de esta orden foral.

f) Identificación de la opción del software que permita la verificación presencial en una única pantalla de la información a que se refiere el artículo 8 de esta orden foral.

g) Sistema de almacenamiento de los ficheros de alta y de anulación TicketBAI.

Sección tercera. Formas especiales de envío de los ficheros TicketBAI.²

Artículo 11. Envío diferido de los ficheros TicketBAI en supuestos acreditados de falta de cobertura e imposibilidad de acceso a la red.

Lo dispuesto en este artículo resultará de aplicación cuando la Subdirección General de Estrategia Tecnológica, previa solicitud del contribuyente, haya autorizado el envío diferido de los ficheros TicketBAI, en supuestos de falta de cobertura e imposibilidad de acceso a la red a que se refiere el artículo 14.4 del Reglamento por el que se desarrolla la obligación TicketBAI, aprobado por el Decreto Foral 32/2020, de 22 de diciembre.

² Esta sección ha sido adicionada por el apartado dos del artículo 2 de la Orden Foral 330/2022, de 14 de junio, por la que se regulan las especialidades en el cumplimiento del SII para contribuyentes sujetos a la obligación TicketBAI y otras formas especiales de envío de los ficheros TicketBAI en determinados supuestos excepcionales. La citada orden foral entra en vigor el día siguiente al de su publicación en el Boletín Oficial de Gipuzkoa (BOG 17/06/2022).

Dicho envío diferido se realizará a través de la sede electrónica de la Diputación Foral de Gipuzkoa, mediante la importación de los ficheros TicketBAI.

El envío diferido de los ficheros TicketBAI correspondientes a cada mes natural se deberá realizar antes del día 15 del mes siguiente.

No obstante lo anterior, el envío diferido de los ficheros TicketBAI correspondientes al mes de julio deberá efectuarse antes del día 15 del mes de septiembre.

Artículo 12. Supuesto especial de envío de los ficheros TicketBAI cuando la obligación TicketBAI se cumpla por persona o entidad destinataria de la operación.

Lo dispuesto en este artículo resultará de aplicación cuando la obligación TicketBAI se cumpla por la persona o entidad destinataria de la operación y el envío de los ficheros TicketBAI se realice por la propia persona o entidad emisora tan pronto acepte la factura, supuesto al que se refiere la letra b) del artículo 15.2 del Reglamento por el que se desarrolla la obligación TicketBAI, aprobado por el Decreto Foral 32/2020, de 22 de diciembre.

Dicho envío se realizará a través de la sede electrónica de la Diputación Foral de Gipuzkoa, mediante la importación de los ficheros TicketBAI.

En el caso de las personas o entidades emisoras mencionadas en el apartado 5 del artículo 36 del Reglamento por el que se desarrollan determinadas obligaciones tributarias formales, aprobado por Decreto Foral 47/2013, de 17 de diciembre, el envío de los ficheros TicketBAI se deberá realizar en el plazo máximo de 8 días naturales desde la expedición de la factura.

Disposición adicional única.

Los contribuyentes sujetos a la obligación TicketBAI deberán efectuar los trámites y comunicaciones derivados del cumplimiento de dicha obligación por medios electrónicos, de conformidad con lo dispuesto en esta orden foral, así como en el resto de la normativa reguladora específica de la obligación TicketBAI.

Asimismo, los contribuyentes a que se refiere el párrafo anterior estarán obligados a recibir por medios electrónicos las comunicaciones y notificaciones que, por lo que al cumplimiento de la obligación TicketBAI se refiere, efectúe el Departamento de Hacienda y Finanzas de la Diputación Foral de Gipuzkoa.

Disposición transitoria única. Régimen transitorio de las especificaciones de la firma electrónica.³

Los ficheros TicketBAI generados y enviados a la Hacienda Foral de Gipuzkoa, que hayan sido firmados electrónicamente atendiendo a las especificaciones de

³ Esta disposición transitoria ha sido adicionada por el apartado uno de la disposición final primera de la Orden foral 16/2022, de 18 de enero, por la que se regulan los requisitos de los servicios, el procedimiento y las especificaciones técnicas y funcionales, para la subsanación de los ficheros TicketBAI. La citada orden foral entra en vigor el día siguiente al de su publicación en el Boletín Oficial de Gipuzkoa (BOG 24/01/2022) y surte efectos desde el 1 de enero de 2022.

la firma electrónica recogidas en el anexo III denominado «Especificaciones de la firma electrónica de los ficheros TicketBAI» de esta orden foral, en su redacción vigente a la fecha de entrada en vigor de la modificación del referido anexo III introducida por la Orden Foral 16/2022 por la que se regulan los requisitos de los servicios, el procedimiento y las especificaciones técnicas y funcionales, para la subsanación de los ficheros TicketBAI, mantendrán plena validez y efectos.

Disposición final única. Entrada en vigor.

La presente orden foral entrará en vigor el día siguiente al de su publicación en el Boletín Oficial de Gipuzkoa y surtirá efectos a partir del 1 de enero de 2022, sin perjuicio de lo dispuesto en la disposición adicional única de la Norma Foral 3/2020 de 6 de noviembre, por la que se establece la obligación de utilizar herramientas tecnológicas para evitar el fraude fiscal, y las disposiciones adicionales primera y segunda del Decreto Foral 32/2020, de 22 de diciembre por el que se aprueba el Reglamento por el que se desarrolla la obligación TicketBAI.

MODIFICACIONES

En la presente relación se incluyen las modificaciones de las que ha sido objeto esta orden foral.

- *ORDEN FORAL 53/2021 de 8 de febrero por la que se modifica la Orden Foral 521/2020, de 23 de diciembre, por la que se regulan las especificaciones técnicas y funcionales del software TicketBAI y la declaración de alta en el Registro de Software TicketBAI.AI (BOG 23-02-2021).*
 - Su artículo único sustituye los anexos I y V por los anexos con la misma numeración de la orden foral de modificación.
- *ORDEN FORAL 16/2022, de 18 de enero, por la que se regulan los requisitos de los servicios, el procedimiento y las especificaciones técnicas y funcionales, para la subsanación de los ficheros TicketBAI (BOG 24-01-2022).*
 - Su disposición final primera, en su apartado uno introduce una disposición transitoria única y sustituye el contenido de los anexos III y IV por el contenido de los anexos II y III que figuran en la orden foral. El anexo III citado en último lugar fue objeto de modificación por la Orden foral 40/2022, de 25 de enero, por la que se sustituyen los anexos I y III de la Orden foral 16/2022, de 18 de enero, por la que se regulan los requisitos de los servicios, el procedimiento y las especificaciones técnicas y funcionales, para la subsanación de los ficheros TicketBAI (BOG 27/01/2022).
- *ORDEN FORAL 330/2022, de 14 de junio, por la que se regulan las especialidades en el cumplimiento del SII para contribuyentes sujetos a la obligación TicketBAI y otras formas especiales de envío de los ficheros TicketBAI en determinados supuestos excepcionales. (BOG 17-06-2022).*
 - El artículo 2 modifica los siguientes preceptos:
 - El apartado uno añade un último párrafo al artículo 1.
 - El apartado dos añade una sección tercera.
 - El apartado tres modifica un campo del apartado I. Campos de registro y especificaciones funcionales de los mensajes de alta, del Anexo I: Estructura y validaciones del fichero de alta TicketBAI.
 - El apartado cuatro añade dos campos al bloque L9 → Clave de régimen especial de IVA y operaciones con trascendencia tributaria, del apartado

II. Claves y valores permitidos en campos de tipo lista del Anexo I:
Estructura y validaciones del fichero de alta TicketBAI.

- *ORDEN FORAL 357/2023, de 6 de agosto, por la que se modifica la Orden Foral 521/2020, de 23 de diciembre, por la que se regulan las especificaciones técnicas y funcionales del software TicketBAI y la declaración de alta en el Registro de Software TicketBAI (BOG 21-08-2023).*
 - El artículo único modifica los siguientes contenidos de la orden foral:
 - Los apartados I y II del anexo I
 - El apartado 4 del anexo IV.
- *ORDEN FORAL 415/2023, de 4 de octubre, por la que se modifica la Orden Foral 521/2020, de 23 de diciembre, por la que se regulan las especificaciones técnicas y funcionales del software TicketBAI y la declaración de alta en el Registro de Software TicketBAI, y la Orden Foral 357/2023, de 6 de agosto, por la que se modifica la Orden Foral 521/2020, de 23 de diciembre, por la que se regulan las especificaciones técnicas y funcionales del software TicketBAI y la declaración de alta en el Registro de Software TicketBAI (BOG 13-10-2023)(Corrección de errores BOG 20/10/2023).*
 - El artículo 1 modifica los siguientes contenidos del anexo I de la orden foral:
 - Dentro del tipo DesgloseFactura, en particular, los campos «DetalleNoSujeta» y «DetalleIVA», del apartado I. Campos de registro y especificaciones funcionales de los mensajes de alta.
 - Dentro del tipo DesgloseTipoOperación «Entrega», en particular, los campos «DetalleNoSujeta» y «DetalleIVA», del apartado I. Campos de registro y especificaciones funcionales de los mensajes de alta.
 - El campo «Descripción» del dato «Descuento» del apartado I. Campos de registro y especificaciones funcionales de los mensajes de alta.
 - El artículo 2 modifica el párrafo primero de la disposición final segunda de la Orden Foral 357/2023, de 6 de agosto, por la que se modifica la Orden Foral 521/2020, de 23 de diciembre, por la que se regulan las especificaciones técnicas y funcionales del software TicketBAI y la declaración de alta en el Registro de Software.

ANEXO I:¹ ESTRUCTURA Y VALIDACIONES DEL FICHERO DE ALTA TICKETBAI

I.CAMPOS DE REGISTRO Y ESPECIFICACIONES FUNCIONALES DE LOS MENSAJES DE ALTA

Leyenda:	Rojo =	Rojo = Campos obligatorios.
	Negro =	Negro = Campos Opcionales
		Campos excluyentes
		Obligatorio en Gipuzkoa

Bloque	Datos/ Agrupación	Datos/ Agrupación	Datos/ Agrupación	Datos/ Agrupación	Datos/ Agrupación	Datos/ Agrupación	Datos/ Agrupación	Datos/ Agrupación	Formato	Descripción	Valores Posibles
Cabecera	IDVersionTBAI								Alfanumérico(5)	Identificación de la versión de la estructura del fichero TicketBAI utilizado.	L0
Sujetos	Emisor	NIF							FormatoNIF(9)	NIF del emisor o de la emisora.	
		ApellidosNombre							Alfanumérico(120)	Apellidos y nombre o razón social o denominación social completa del emisor o de la emisora.	
		RazonSocial									
	Destinatarios	IDDestinatario (1 a 100)	NIF						FormatoNIF(9)	NIF del destinatario o de la destinataria.	
			IDOtro	CodigoPais					Alfanumérico(2)	Código del país asociado al destinatario o a la destinataria.	(ISO 3166-1 Alpha-2 codes) L1
				IDType					Alfanumérico(2)	Clave para establecer el tipo de identificación en el país de residencia.	L2
				ID					Alfanumérico(20)	Número de identificación en el país de residencia.	
				ApellidosNombre					Alfanumérico(120)	Apellidos y nombre o razón social o denominación social completa del destinatario o de la destinataria.	
				RazonSocial							
				CodigoPostal					Alfanumérico(20)	Código postal del destinatario o de la destinataria.	
				Direccion					Alfanumérico(250)	Dirección postal del destinatario o de la destinataria.	
	Varios Destinatarios								Alfanumérico(1)	Identificador que especifica si la factura tiene varios destinatarios o varias destinatarias. Si no se informa este campo se entenderá que tiene valor «N».	L3

¹ Este anexo ha sido modificado por el apartado uno del artículo único de la Orden Foral 53/2021, de 8 de febrero, por la que se modifica la Orden Foral 521/2020, de 23 de diciembre, por la que se regulan las especificaciones técnicas y funcionales del software TicketBAI y la declaración de alta en el Registro de Software TicketBAI. La citada orden foral entra en vigor el día siguiente al de su publicación en el Boletín Oficial de Gipuzkoa (BOG 23/02/2021) y surte efectos a partir del 1 de enero de 2022, sin perjuicio de lo dispuesto en la disposición adicional única de la norma foral 3/2020, de 6 de noviembre, por la que se establece la obligación de utilizar herramientas tecnológicas para evitar el fraude fiscal, y las disposiciones adicionales primera y segunda del Decreto foral 32/2020, de 22 de diciembre por el que se aprueba el Reglamento por el que se desarrolla la obligación TicketBAI.

Bloque	Datos/ Agrupación	Datos/ Agrupación	Datos/ Agrupación	Datos/ Agrupación	Datos/ Agrupación	Datos/ Agrupación	Datos/ Agrupación	Datos/ Agrupación	Formato	Descripción	Valores Posibles
	Emitida PorTerceros ODestinatario								Alfanumérico(1)	Identificador que especifica si la factura ha sido emitida por un tercero o por el destinatario o la destinataria. Si no se informa este campo se entenderá que tiene valor «N».	L4
Factura	Cabecera Factura	SerieFactura							Alfanumérico(20)	Serie que identifica a la factura. Se recomienda: Utilizar el siguiente juego de caracteres: 0123456789ABCDEFGHIJKLMNPQRSTUVWXYZ. Evitar las letras I, Ñ, O y W, para mejorar la legibilidad. No emplear letras minúsculas. Utilizar un único carácter para el empleo de espacio en blanco. Ajustar el texto a la izquierda, sin que comience con espacios en blanco. No utilizar acentos. Puede utilizarse el guion medio "-".	
		NumFactura							Alfanumérico(20)	Número de factura que identifica a la factura. Se recomienda: El número de factura debería contener únicamente caracteres numéricos. No debe comenzar con espacios en blanco (por lo tanto, texto ajustado a la izquierda).	
		FechaExpedicion Factura							FormatoFecha(10)	Fecha de expedición de la factura.	(dd-mm-aaaa)
		HoraExpedicion Factura							FormatoHora(8)	Hora de expedición de la factura.	(hh:mm:ss)
		FacturaSimplificada							Alfanumérico(1)	Identificador que especifica si se trata de una factura simplificada o una factura completa. Si no se informa este campo se entenderá que tiene valor «N», entendiéndose que se trata de una factura completa.	L5
		FacturaEmitida Sustitucion Simplificada							Alfanumérico(1)	Identificador que especifica si se trata de una factura emitida en sustitución de una factura simplificada. Si no se informa este campo se entenderá que tiene valor «N».	L6

Bloque	Datos/ Agrupación	Datos/ Agrupación	Datos/ Agrupación	Datos/ Agrupación	Datos/ Agrupación	Datos/ Agrupación	Datos/ Agrupación	Datos/ Agrupación	Formato	Descripción	Valores Posibles
		FacturaRectificativa	Codigo						Alfanumérico(2)	Código que identifica el tipo de factura rectificativa.	L7
			Tipo						Alfanumérico(1)	Identifica si el tipo de factura rectificativa es por sustitución o por diferencias.	L8
			ImporteRectifica cionSustitutiva	BaseRectificada					Decimal(12,2)	Base imponible de la factura sustituida.	
				Cuota Rectificada					Decimal(12,2)	Cuota repercutida de la factura sustituida.	
				CuotaRecargo Rectificada					Decimal(12,2)	Cuota del recargo de equivalencia de la factura sustituida.	
			Facturas Rectificadas Sustituídas	IDFactura Rectificada Sustituída	SerieFactura				Alfanumérico(20)	Número de serie que identifica a la factura rectificada o sustituida.	
				(1 a 100)	NumFactura				Alfanumérico(20)	Número de factura, que identifica a la factura rectificada o sustituida.	
					Fecha Expedicion Factura				FormatoFecha(10)	Fecha de expedición de la factura rectificada o sustituida.	(dd-mm-aaaa)
		DatosFactura	FechaOperacion						FormatoFecha(10)	Fecha en la que se ha realizado la operación siempre que sea diferente a la fecha de expedición.	(dd-mm-aaaa)
			DescripcionFactura						Alfanumérico(250)	Descripción general de las operaciones.	
			DetallesFactura	IDDetalleFactura (1 a 1000)	Descripcion Detalle				Alfanumérico(250)	Descripción del detalle de la línea de factura.	
					Cantidad				Decimal(12,8) ²	Cantidad de la línea de factura.	
					ImporteUnitario				Decimal(12,8)	Importe unitario SIN IVA de la línea de factura.	
					Descuento				Decimal(12,8) ³	Importe en euros sin IVA del descuento de la línea de factura. ⁴	
					ImporteTotal				Decimal(12,8) ⁵	Importe total CON IVA de la línea de factura.	
			ImporteTotalFactura						Decimal(12,2)	Importe total de la factura.	

² Este campo ha sido añadido por el apartado tres del artículo dos de la Orden Foral 330/2022, de 14 de junio, por la que se regulan las especialidades en el cumplimiento del SII para contribuyentes sujetos a la obligación TicketBAI y otras formas especiales de envío de los ficheros TicketBAI en determinados supuestos excepcionales. La citada orden foral entra en vigor el día siguiente al de su publicación en el Boletín Oficial de Gipuzkoa (BOG 17/06/2022).

³ Este campo ha sido modificado por el apartado tres del artículo único de la Orden Foral 357/2023, de 6 de agosto, por la que se modifica la Orden Foral 521/2020, de 23 de diciembre, por la que se regulan las especificaciones técnicas y funcionales del software TicketBAI y la declaración de alta en el Registro de Software TicketBAI. *La citada orden foral entraba en vigor el 15 de octubre de 2023* (BOG 21/08/2023). Ello no obstante, la Orden Foral 415/2023, de 4 de octubre, (por la que se modifica la Orden Foral 521/2020, de 23 de diciembre, por la que se regulan las especificaciones técnicas y funcionales del software TicketBAI y la declaración de alta en el Registro de Software TicketBAI, y la Orden Foral 357/2023, de 6 de agosto, por la que se modifica la Orden Foral 521/2020, de 23 de diciembre, por la que se regulan las especificaciones técnicas y funcionales del software TicketBAI y la declaración de alta en el Registro de Software TicketBAI) (BOG 13/10/2023), modifica la entrada en vigor de 15 de octubre de 2023 por la entrada en vigor de 1 de enero de 2024.

⁴ Este campo ha sido modificado por el apartado uno del artículo 1 de la Orden Foral 415/2023, de 4 de octubre, (por la que se modifica la Orden Foral 521/2020, de 23 de diciembre, por la que se regulan las especificaciones técnicas y funcionales del software TicketBAI y la declaración de alta en el Registro de Software TicketBAI, y la Orden Foral 357/2023, de 6 de agosto, por la que se modifica la Orden Foral 521/2020, de 23 de diciembre, por la que se regulan las especificaciones técnicas y funcionales del software TicketBAI y la declaración de alta en el Registro de Software TicketBAI) (BOG 13/10/2023). Entra en vigor el 1 de enero de 2024 (BOG 13/10/2023).

⁵ Este campo ha sido modificado por el apartado uno del artículo único de la Orden Foral 357/2023, de 6 de agosto, por la que se modifica la Orden Foral 521/2020, de 23 de diciembre, por la que se regulan las especificaciones técnicas y funcionales del software TicketBAI y la declaración de alta en el Registro de Software TicketBAI. *La citada orden foral entraba en vigor el 15 de octubre de 2023* (BOG 21/08/2023). Ello no obstante, la Orden Foral 415/2023, de 4 de octubre, (por la que se modifica la Orden Foral 521/2020, de 23 de diciembre, por la que se regulan las especificaciones técnicas y funcionales del software TicketBAI y la declaración de alta en el Registro de Software TicketBAI, y la Orden Foral 357/2023, de 6 de agosto, por la que se modifica la Orden Foral 521/2020, de 23 de diciembre, por la que se regulan las especificaciones técnicas y funcionales del software TicketBAI y la declaración de alta en el Registro de Software TicketBAI) (BOG 13/10/2023), modifica la entrada en vigor de 15 de octubre de 2023 por la entrada en vigor de 1 de enero de 2024.

Factura		Retencion Soportada							Decimal(12,2)	Retención soportada.	
		BaseImponibleA Coste							Decimal(12,2)	Base imponible a coste (para grupos de IVA – nivel avanzado).	
		Claves	IDClave (1 a 3)	ClaveRegimen IVAOperacion Transcendencia					Alfanumérico(2)	Clave que identifica el tipo de régimen del IVA o una operación con transcendencia tributaria.	L9
	TipoDesglose	DesgloseFactura (cuando la contraparte es un "nacional" o no existe contraparte)	Sujeta	Exenta	DetalleExenta (1a 7, una agrupación de datos por causa de exención)	CausaExencion			Alfanumérico(2)	Causa de la exención.	L10
						BaseImponible			Decimal(12,2)	Base imponible exenta en euros correspondiente a la causa de exención.	
				NoExenta	DetalleNoExenta (1 a 2)	TipoNoExenta			Alfanumérico(2)	Tipo de operación sujeta y no exenta.	L11
						DesgloseIVA	DetalleIVA (1 a 12, una agrupación de datos por tipo) ⁶	BaseImponible	Decimal(12,2)	Base imponible no exenta. Sobre la base imponible se aplica el tipo impositivo.	
								TipoImpositivo	Decimal(3,2)	Porcentaje aplicado sobre la base imponible para calcular la cuota.	
								CuotaImpuesto	Decimal(12,2)	Cuota repercutida. Será la cuota resultante de aplicar a la base imponible el tipo impositivo.	

⁶ Este campo ha sido modificado por el apartado cuatro del artículo único de la Orden Foral 357/2023, de 6 de agosto, por la que se modifica la Orden Foral 521/2020, de 23 de diciembre, por la que se regulan las especificaciones técnicas y funcionales del software TicketBAI y la declaración de alta en el Registro de Software TicketBAI. *La citada orden foral entraba en vigor el 15 de octubre de 2023* (BOG 21/08/2023). Ello no obstante, la Orden Foral 415/2023, de 4 de octubre, (por la que se modifica la Orden Foral 521/2020, de 23 de diciembre, por la que se regulan las especificaciones técnicas y funcionales del software TicketBAI y la declaración de alta en el Registro de Software TicketBAI, y la Orden Foral 357/2023, de 6 de agosto, por la que se modifica la Orden Foral 521/2020, de 23 de diciembre, por la que se regulan las especificaciones técnicas y funcionales del software TicketBAI y la declaración de alta en el Registro de Software TicketBAI) (BOG 13/10/2023), modifica la entrada en vigor de 15 de octubre de 2023 por la entrada en vigor de 1 de enero de 2024.

Bloque	Datos/ Agrupación	Datos/ Agrupación		Datos/ Agrupación	Datos/ Agrupación	Datos/ Agrupación	Datos/ Agrupación	Datos/ Agrupación	Formato	Descripción	Valores Posibles			
				No Sujeta	DetalleNo Sujeta (1 a 4)			TipoRecargo Equivalencia	Decimal(3,2)	Porcentaje asociado en función del tipo de IVA.				
								CuotaRecargo Equivalencia	Decimal(12,2)	Cuota resultante de aplicar a la base imponible el tipo de recargo de equivalencia.				
								OperacionEn RecargoDe Equivalencia ORegimen Simplificado	Alfanumérico(1)	Identificador que especifica si se trata de una factura expedida por un contribuyente en régimen simplificado o en régimen de recargo de equivalencia. Si no se informa este campo se entenderá que tiene valor «N».	L12			
						Causa				Alfanumérico(2)	Causa de la no sujeción.	L13		
						Importe				Decimal(12,2)	Importe en euros correspondiente a la operación no sujeta.			
	TipoDesglose	DesgloseTipo Operacion (Cuando contraparte es no nacional)	PrestacionSer vicios	Sujeta	NoExenta	DetalleNoExenta (1 a 2)	DesgloseIVA	DetalleIVA (1 a 12, una agrupación de datos por tipo) ⁷						
									CausaExencion			Alfanumérico(2)	Causa de la exención.	L10
									BaselImponible			Decimal(12,2)	Base imponible exenta en euros correspondiente a la causa de exención.	
									TipoNoExenta			Alfanumérico(2)	Tipo de operación sujeta y no exenta.	L11
									BaselImponible	Decimal(12,2)	Base imponible no exenta. Sobre la base imponible se aplica el tipo impositivo.			
									TipoImpositivo	Decimal(3,2)	Porcentaje aplicado sobre la base imponible para calcular la cuota.			
						CuotaImpuesto	Decimal(12,2)	Cuota repercutida. Será la cuota resultante de aplicar a la base imponible el tipo impositivo.						
						TipoRecargo Equivalencia	Decimal(3,2)	Porcentaje asociado en función del tipo de IVA.						
						CuotaRecargo Equivalencia	Decimal(12,2)	Cuota resultante de aplicar a la base imponible el tipo de recargo de equivalencia.						
					OperacionEn RecargoDe EquivalenciaO Regimen Simplificado	Alfanumérico(1)	Identificador que especifica si se trata de una factura expedida por un contribuyente en régimen simplificado o en régimen de recargo de equivalencia. Si no se informa este campo se entenderá que tiene valor «N».	L12						
Factura						No Sujeta	DetalleNo Sujeta (1 a 4) ⁸	Causa				Alfanumérico(2)	Causa de la no sujeción.	L13
	Importe								Decimal(12,2)	Importe en euros correspondiente a la operación no sujeta.				
	DetalleExenta	CausaExencion							Alfanumérico(2)	Causa de la exención.	L10			
		Entrega	Sujeta	Exenta	(1 a 7, una agrupación de datos por causa de exención)	BaselImponible			Decimal(12,2)	Base imponible exenta en euros correspondiente a la causa de exención.				

⁷ Este campo ha sido modificado por el apartado uno del artículo 1 de la Orden Foral 415/2023, de 4 de octubre, (por la que se modifica la Orden Foral 521/2020, de 23 de diciembre, por la que se regulan las especificaciones técnicas y funcionales del software TicketBAI y la declaración de alta en el Registro de Software TicketBAI, y la Orden Foral 357/2023, de 6 de agosto, por la que se modifica la Orden Foral 521/2020, de 23 de diciembre, por la que se regulan las especificaciones técnicas y funcionales del software TicketBAI y la declaración de alta en el Registro de Software TicketBAI) (BOG 13/10/2023). Entra en vigor el 1 de enero de 2024 (BOG 13/10/2023).

⁸ Este campo ha sido modificado por el apartado cinco del artículo único de la Orden Foral 357/2023, de 6 de agosto, por la que se modifica la Orden Foral 521/2020, de 23 de diciembre, por la que se regulan las especificaciones técnicas y funcionales del software TicketBAI y la declaración de alta en el Registro de Software TicketBAI. *La citada orden foral entraba en vigor el 15 de octubre de 2023* (BOG 21/08/2023). Ello no obstante, la Orden Foral 415/2023, de 4 de octubre, (por la que se modifica la Orden Foral 521/2020, de 23 de diciembre, por la que se regulan las especificaciones técnicas y funcionales del software TicketBAI y la declaración de alta en el Registro de Software TicketBAI, y la Orden Foral 357/2023, de 6 de agosto, por la que se modifica la Orden Foral 521/2020, de 23 de diciembre, por la que se regulan las especificaciones técnicas y funcionales del software TicketBAI y la declaración de alta en el Registro de Software TicketBAI) (BOG 13/10/2023), modifica la entrada en vigor de 15 de octubre de 2023 por la entrada en vigor de 1 de enero de 2024.

			NoExenta	DetalleNoExenta (1 a 2)	TipoNoExenta			Alfanumérico(2)	Tipo de operación sujeta y no exenta.	L11
					DesgloseIVA	DetalleIVA (1 a 12, una	Baseimponible	Decimal(12,2)	Base imponible no exenta. Sobre la base imponible se aplica el tipo impositivo.	

Bloque	Datos/ Agrupación	Datos/ Agrupación		Datos/ Agrupación	Datos/ Agrupación	Datos/ Agrupación	Datos/ Agrupación	Datos/ Agrupación	Formato	Descripción	Valores Posibles		
								agrupación de datos por tipo) ⁹	TipolImpositivo	Decimal(3,2)	Porcentaje aplicado sobre la base imponible para calcular la cuota.		
									CuotaImpuesto	Decimal(12,2)	Cuota repercutida. Será la cuota resultante de aplicar a la base imponible el tipo impositivo.		
									TipoRecargo Equivalencia	Decimal(3,2)	Porcentaje asociado en función del tipo de IVA.		
									CuotaRecargo Equivalencia	Decimal(12,2)	Cuota resultante de aplicar a la base imponible el tipo de recargo de equivalencia.		
									OperacionEn RecargoDe EquivalenciaO Regimen Simplificado	Alfanumérico(1)	Identificador que especifica si se trata de una factura expedida por un contribuyente en régimen simplificado o en régimen de recargo de equivalencia. Si no se informa este campo se entenderá que tiene valor «N».	L12	
				NoSujeta	DetalleNoSujeta (1 a 4) ¹⁰	Causa				Alfanumérico(2)	Causa de la no sujeción.	L13	
									Importe	Decimal(12,2)	Importe en euros correspondiente a la operación no sujeta.		
HuellaTBAI	Encadenamiento FacturaAnterior	SerieFactura Anterior							Alfanumérico(20)	Serie que identifica a la factura anterior.			
		NumFactura Anterior							Alfanumérico(20)	Número de factura que identifica a la factura anterior.			
		FechaExpedicion FacturaAnterior							FormatoFecha(10)	Fecha de expedición de la factura anterior.	(dd-mm- aaaa)		
		SignatureValue FirmaFactura Anterior							Alfanumérico(100)	Primeros cien caracteres del campo SignatureValue del fichero TicketBAI de la factura anterior.			
	Software TicketBAI	LicenciaTBAI (Número de Alta Inscripción)							Alfanumérico(20)	Número de alta-inscripción asignado por la Administración tributaria en el Registro deSoftware TicketBAI.			
			NIF						FormatoNIF(9)	NIF de la persona o entidad desarrolladora.			
				CodigoPais						Alfanumérico(2)	Código del país asociado a la persona o entidad desarrolladora.	(ISO 3166- 1 alpha-2 codes)	
		IDOtro		IDType						Alfanumérico(2)	Dato asociado a la inscripción en el Registro de Software TicketBAI.	L1	
					ID						Alfanumérico(20)	Clave para establecer el tipo de identificación enel país de residencia.	L2
												Alfanumérico(20)	Dato asociado a la inscripción en el Registro de Software TicketBAI.

⁹ Este campo ha sido modificado por el apartado dos del artículo 1 de la Orden Foral 415/2023, de 4 de octubre, (por la que se modifica la Orden Foral 521/2020, de 23 de diciembre, por la que se regulan las especificaciones técnicas y funcionales del software TicketBAI y la declaración de alta en el Registro de Software TicketBAI, y la Orden Foral 357/2023, de 6 de agosto, por la que se modifica la Orden Foral 521/2020, de 23 de diciembre, por la que se regulan las especificaciones técnicas y funcionales del software TicketBAI y la declaración de alta en el Registro de Software TicketBAI) (BOG 13/10/2023). Entra en vigor el 1 de enero de 2024 (BOG 13/10/2023).

¹⁰ Este campo ha sido modificado por el apartado dos del artículo 1 de la Orden Foral 415/2023, de 4 de octubre, (por la que se modifica la Orden Foral 521/2020, de 23 de diciembre, por la que se regulan las especificaciones técnicas y funcionales del software TicketBAI y la declaración de alta en el Registro de Software TicketBAI, y la Orden Foral 357/2023, de 6 de agosto, por la que se modifica la Orden Foral 521/2020, de 23 de diciembre, por la que se regulan las especificaciones técnicas y funcionales del software TicketBAI y la declaración de alta en el Registro de Software TicketBAI) (BOG 13/10/2023). Entra en vigor el 1 de enero de 2024 (BOG 13/10/2023)

Bloque	Datos/ Agrupación	Datos/ Agrupación	Datos/ Agrupación	Datos/ Agrupación	Datos/ Agrupación	Datos/ Agrupación	Datos/ Agrupación	Datos/ Agrupación	Formato	Descripción	Valores Posibles
		Nombre							Alfanumérico(120)	Nombre del software TicketBAI. Dato asociado a la inscripción en el Registro de Software TicketBAI.	
		Version							Alfanumérico(20)	Identificación de la versión del SoftwareTicketBAI utilizado.	
		NumSerie Dispositivo							Alfanumérico(30)	Número de serie del dispositivo de facturación utilizado.	
	Signature									Ver "Especificaciones de la firma electrónica de los ficheros TicketBAI" en el anexo III.	

II. CLAVES Y VALORES PERMITIDOS EN CAMPOS DE TIPO LISTA.

L0 → IDVersionTicketBai.

Valores	Descripción
1.2	Versión actual del esquema utilizado.

L1 → Código de país.

Se informará según la relación de códigos de países y territorios vigente.
--

L2 → Tipos de identificación en el país de residencia.

Valores	Descripción
02	NIF-IVA.
03	Pasaporte.
04	Documento oficial de identificación expedido por el país o territorio de residencia.
05	Certificado de residencia.
06	Otro documento probatorio.

L3 → Varios destinatarios o destinatarias.

Valores	Descripción
S	Sí.
N	No.

L4 → Factura emitida por tercero o tercera o por destinatario o destinataria.

Valores	Descripción
N	Factura emitida por el propio emisor o emisora.
T	Factura emitida por tercero o tercera.
D	Factura emitida por el destinatario o la destinataria de la operación.

L5 → Factura simplificada.

Valores	Descripción
S	Sí.
N	No.

L6 → Factura emitida en sustitución de factura simplificada.

Valores	Descripción
S	Sí.
N	No.

L7 → Código de factura rectificativa.

Valores	Descripción
R1	Factura rectificativa: error fundado en derecho y Art. 80 Uno, Dos y Seis de la Ley del IVA.
R2	Factura rectificativa: artículo 80 Tres de la Ley del IVA.
R3	Factura rectificativa: artículo 80 Cuatro de la Ley del IVA.
R4	Factura rectificativa: Resto.
R5	Factura rectificativa en facturas simplificadas.

L8 → Tipo de factura rectificativa.

Valores	Descripción
S	Factura rectificativa por sustitución.
I	Factura rectificativa por diferencias.

L9 → Clave de régimen especial de IVA y operaciones con trascendencia tributaria.

Valores	Descripción
01	Operación de régimen general y cualquier otro supuesto que no esté recogido en los siguientes valores.
02	Exportación.
03	Operaciones a las que se aplique el régimen especial de bienes usados, objetos de arte, antigüedades y objetos de colección.
04	Régimen especial del oro de inversión.
05	Régimen especial de las agencias de viajes.
06	Régimen especial grupo de entidades en IVA (Nivel Avanzado).
07	Régimen especial del criterio de caja.
08	Operaciones sujetas al IPSI/IGIC (Impuesto sobre la Producción, los Servicios y la Importación /Impuesto General Indirecto Canario).
09	Facturación de las prestaciones de servicios de agencias de viaje que actúan como mediadoras en nombre y por cuenta ajena (disposición adicional 3ª del Reglamento de Facturación).
10	Cobros por cuenta de terceros de honorarios profesionales o de derechos derivados de la propiedad industrial, de autor u otros por cuenta de sus socios, socias, asociados, asociadas, colegiados o colegiadas efectuados por sociedades, asociaciones, colegios profesionales u otras entidades que realicen estas funciones de cobro.
11	Operaciones de arrendamiento de local de negocio sujetas a retención.
12	Operaciones de arrendamiento de local de negocio no sujetas a retención.
13	Operaciones de arrendamiento de local de negocio sujetas y no sujetas a retención.
14	Factura con IVA pendiente de devengo en certificaciones de obra cuyo destinatario sea una Administración Pública.
15	Factura con IVA pendiente de devengo en operaciones de tracto sucesivo.
117	Operación acogida a alguno de los regímenes previstos en el Capítulo XI del Título IX (OSS e IOSS)
1219	Operaciones de actividades incluidas en el Régimen Especial de Agricultura, Ganadería y Pesca (REAGYP)
51	Operaciones en recargo de equivalencia.

¹¹ Este campo ha sido añadido por el apartado cuatro del artículo dos de la Orden Foral 330/2022, de 14 de junio, por la que se regulan las especialidades en el cumplimiento del SII para contribuyentes sujetos a la obligación TicketBAI y otras formas especiales de envío de los ficheros TicketBAI en determinados supuestos excepcionales. La citada orden foral entra en vigor el día siguiente al de su publicación en el Boletín Oficial de Gipuzkoa (BOG 17/06/2022).

¹² Este campo ha sido añadido por el apartado cuatro del artículo dos de la Orden Foral 330/2022, de 14 de junio, por la que se regulan las especialidades en el cumplimiento del SII para contribuyentes sujetos a la obligación TicketBAI y otras formas especiales de envío de los ficheros TicketBAI en determinados supuestos excepcionales. La citada orden foral entra en vigor el día siguiente al de su publicación en el Boletín Oficial de Gipuzkoa (BOG 17/06/2022).

52	Operaciones en régimen simplificado.
53	Operaciones realizadas por personas o entidades que no tengan la consideración de empresarios, empresarias o profesionales a efectos del IVA.
54¹³	Operaciones realizadas desde establecimientos permanentes situados en Canarias, Ceuta y Melilla.

L10 → Causa de exención de operaciones sujetas y exentas.

Valores	Descripción
E1	Exenta por el artículo 20 de la Ley del IVA.
E2	Exenta por el artículo 21 de la Ley del IVA.
E3	Exenta por el artículo 22 de la Ley del IVA.
E4	Exenta por el artículo 23 y 24 de la Ley del IVA.
E5	Exenta por el artículo 25 de la Ley del IVA.
E6	Exenta por otra causa.

L11 → Tipo no exenta.

Valores	Descripción
S1	Sin inversión del sujeto pasivo.
S2	Con inversión del sujeto pasivo.

L12 → Operación en recargo de equivalencia o régimen simplificado.

Valores	Descripción
S	Si.
N	No.

L13 → Causa de no sujeción.

Valores	Descripción
OT	No sujeto por el artículo 7 de la Ley del IVA. Otros supuestos de no sujeción.
RL	No sujeto por reglas de localización.
VT¹⁴	No sujeto, ventas realizadas por cuenta de terceros (importe no computable a efectos de IVA ni de

¹³ Este campo ha sido adicionado por el apartado dos de la disposición final primera de la Orden Foral 357/2023, de 6 de agosto, por la que se modifica la Orden Foral 521/2020, de 23 de diciembre, por la que se regulan las especificaciones técnicas y funcionales del software TicketBAI y la declaración de alta en el Registro de Software TicketBAI. *La citada orden foral entraba en vigor el 15 de octubre de 2023* (BOG 21/08/2023). Ello no obstante, la Orden Foral 415/2023, de 4 de octubre, (por la que se modifica la Orden Foral 521/2020, de 23 de diciembre, por la que se regulan las especificaciones técnicas y funcionales del software TicketBAI y la declaración de alta en el Registro de Software TicketBAI, y la Orden Foral 357/2023, de 6 de agosto, por la que se modifica la Orden Foral 521/2020, de 23 de diciembre, por la que se regulan las especificaciones técnicas y funcionales del software TicketBAI y la declaración de alta en el Registro de Software TicketBAI) (BOG 13/10/2023), modifica la entrada en vigor de 15 de octubre de 2023 por la entrada en vigor de 1 de enero de 2024.

¹⁴ Este campo ha sido adicionado por el apartado tres de la disposición final primera de la Orden Foral 357/2023, de 6 de agosto, por la que se modifica la Orden Foral 521/2020, de 23 de diciembre, por la que se regulan las especificaciones técnicas y funcionales del software TicketBAI y la declaración de alta en el Registro de Software TicketBAI. *La citada orden foral entraba en vigor el 15 de octubre de 2023* (BOG 21/08/2023). Ello no obstante, la Orden Foral 415/2023, de 4 de octubre, (por la que se modifica la Orden Foral 521/2020, de 23 de diciembre, por la que se regulan las especificaciones técnicas y funcionales del software TicketBAI y la declaración de alta en el Registro de Software TicketBAI, y la Orden Foral 357/2023, de 6 de agosto, por la que se modifica la

	IRPF).
IE 15	No sujeto en el TAI por reglas de localización, pero repercute impuesto extranjero, IPSI/IGIC o IVA en otro estado miembro UE.

Orden Foral 521/2020, de 23 de diciembre, por la que se regulan las especificaciones técnicas y funcionales del software TicketBAI y la declaración de alta en el Registro de Software TicketBAI) (BOG 13/10/2023), modifica la entrada en vigor de 15 de octubre de 2023 por la entrada en vigor de 1 de enero de 2024.

¹⁵ Este campo ha sido adicionado por el apartado tres de la disposición final primera de la Orden Foral 357/2023, de 6 de agosto, por la que se modifica la Orden Foral 521/2020, de 23 de diciembre, por la que se regulan las especificaciones técnicas y funcionales del software TicketBAI y la declaración de alta en el Registro de Software TicketBAI.). La citada orden foral entraba en vigor el 15 de octubre de 2023 (BOG 21/08/2023). Ello no obstante, la Orden Foral 415/2023, de 4 de octubre, (por la que se modifica la Orden Foral 521/2020, de 23 de diciembre, por la que se regulan las especificaciones técnicas y funcionales del software TicketBAI y la declaración de alta en el Registro de Software TicketBAI, y la Orden Foral 357/2023, de 6 de agosto, por la que se modifica la Orden Foral 521/2020, de 23 de diciembre, por la que se regulan las especificaciones técnicas y funcionales del software TicketBAI y la declaración de alta en el Registro de Software TicketBAI) (BOG 13/10/2023), modifica la entrada en vigor de 15 de octubre de 2023 por la entrada en vigor de 1 de enero de 2024.

ANEXO II: ESTRUCTURA Y VALIDACIONES DEL FICHERO DE ANULACIÓN TICKETBAI.

I. CAMPOS DE REGISTRO Y ESPECIFICACIONES FUNCIONALES DE LOS MENSAJES DE ANULACIÓN.

Leyenda:	Rojo =	Rojo = Campos obligatorios.
	Negro =	Negro = Campos Opcionales
		Campos excluyentes
		Obligatorio en Gipuzkoa

Bloque	Datos/ Agrupación	Datos/ Agrupación	Datos/ Agrupación	Datos/ Agrupación	Datos/ Agrupación	Datos/ Agrupación	Datos/ Agrupación	Datos/ Agrupación	Formato	Descripción	Valores Posibles
Cabecera	IDVersionTBAI								Alfanumérico(5)	Identificación de la versión de la estructura del fichero TicketBAI utilizado.	L0
IDFactura	Emisor	NIF							FormatoNIF(9)	NIF del emisor o de la emisora.	
		ApellidosNombreRazonSocial							Alfanumérico(120)	Apellidos y nombre o razón social o denominación social completa del emisor o de la emisora.	
	CabeceraFactura	SerieFactura							Alfanumérico(20)	Serie que identifica la factura anulada.	
		NumFactura							Alfanumérico(20)	Número de factura que identifica la factura anulada.	
		FechaExpedicionFactura							FormatoFecha(10)	Fecha de expedición de la factura anulada.	(dd-mm-aaaa)
HuellaTBAI	Software TicketBAI	LicenciaTBAI (Número de alta-inscripción)							Alfanumérico(20)	Número de alta-inscripción asignado por la Administración tributaria en el Registro de Software TicketBAI.	
		PersonaOEntidadDesarrolladora	NIF						FormatoNIF(9)	NIF de la persona o entidad desarrolladora. Dato asociado a la inscripción en el Registro de Software TicketBAI.	
			IDOtro	CodigoPais					Alfanumérico(2)	Código del país asociado a la persona o entidad desarrolladora. Dato asociado a la inscripción en el Registro de Software TicketBAI.	(ISO 3166-1 alpha-2 codes) L1
				IDType					Alfanumérico(2)	Clave para establecer el tipo de identificación en el país de residencia. Dato asociado a la inscripción en el Registro de Software TicketBAI.	L2
				ID					Alfanumérico(20)	Número de identificación en el país de residencia. Dato asociado a la inscripción en el Registro de Software TicketBAI.	
		Nombre							Alfanumérico(120)	Nombre del software TicketBAI. Dato asociado a la inscripción en el Registro de Software TicketBAI.	
		Version							Alfanumérico(20)	Identificación de la versión del Software TicketBAI utilizado.	
	NumSerieDispositivo								Alfanumérico(30)	Número de serie del dispositivo de facturación utilizado.	
Signature										Ver "Especificaciones de la firma electrónica de los ficheros TicketBAI" en el anexo III.	

II. CLAVES Y VALORES PERMITIDOS EN CAMPOS DE TIPO LISTA.

L0 → IDVersionTicketBai.

Valores	Descripción
1.2	Versión actual del esquema utilizado.

L1 → Código de país.

Se informará según la relación de códigos de países y territorios vigente.
--

L2 → Tipos de identificación en el país de residencia.

Valores	Descripción
02	NIF-IVA.
03	Pasaporte.
04	Documento oficial de identificación expedido por el país o territorio de residencia.
05	Certificado de residencia.
06	Otro documento probatorio.

ANEXO III¹

ESPECIFICACIONES DE LA FIRMA ELECTRÓNICA DE LOS FICHEROS DE ALTA Y DE ANULACIÓN DE OPERACIÓN CON SOFTWARE TICKETBAI

1. Objeto

Este documento establece las especificaciones de la firma electrónica de los ficheros de alta y de anulación de operación con software TicketBAI (en adelante, especificaciones de firma) a la que se refiere la normativa reguladora de la obligación TicketBAI.

Las especificaciones de la firma electrónica se identificarán con un identificador único que será: <https://www.gipuzkoa.eus/ticketbai/sinadura>.

Esta identificación se deberá incluir obligatoriamente en la firma electrónica de los ficheros de alta y de anulación de operación con software TicketBAI, empleando el campo correspondiente identificativo para determinar el marco general de especificaciones y la versión con las condiciones generales y específicas de aplicación para su validación.

2. Alcance.

2. 1. Actores involucrados.

Los actores involucrados en el proceso de creación y validación de la firma electrónica son:

- Firmante: persona física o jurídica o entidad sin personalidad jurídica que posee un dispositivo de creación de firma y que firma un fichero de alta o de anulación de operación con software TicketBAI.
- Verificador o verificadora: entidad, ya sea persona física o jurídica, que valida o verifica una firma electrónica apoyándose en las condiciones exigidas por unas especificaciones de firma concreta.
- Prestador o prestadora de servicios de confianza: la persona física o jurídica que expide certificados electrónicos o presta otros servicios en relación con la firma electrónica.
- Emisor o emisora de las especificaciones de firma: entidad que se encarga de generar y gestionar este documento, por el cual se deben regir el o la firmante y el verificador o la verificadora en los procesos de generación y validación de firma

¹ Este anexo III ha sido modificado por el apartado dos de la disposición final primera de la Orden Foral 16/2022, de 18 de enero, por la que se regulan los requisitos de los servicios, el procedimiento y las especificaciones técnicas y funcionales, para la subsanación de los ficheros TicketBAI. La citada orden foral entra en vigor el día siguiente al de su publicación en el Boletín Oficial de Gipuzkoa (BOG 24/01/2022) y surtirá efectos desde el 1 de enero de 2022.

electrónica.

2. 2. Formato admitido para la firma electrónica

El formato admitido para la firma electrónica de los ficheros de alta y de anulación de operación con software TicketBAI es el FormatoXAdES (XML AdvancedElectronicSignatures), según las especificaciones técnicas ETSI EN 319 132-1 V1.1.1, ETSI TS 103 171 V2.1.1 y ETSI TS 101 903 V1.4.2. Para versiones posteriores del estándar se analizarán los cambios en la sintaxis y se aprobará la adaptación del perfil a la nueva versión del estándar a través de la modificación del presente anexo.

A lo largo de estas especificaciones de firma se utilizarán los prefijos ds: y xades: para hacer referencia a elementos definidos en los estándares XMLDSig y XAdES, respectivamente.

Dentro de las distintas clases del formato XAdES se deberá adecuar para la generación de, al menos, la clase básica, añadiendo información sobre las especificaciones de firma, clase EPES.

2. 3. Creación de la firma electrónica.

Es conveniente realizar la implementación de la creación de la firma electrónica utilizando librerías criptográficas o productos existentes.

No es requerido que la firma incluya Sellado de Tiempo o TimeStamping proporcionados por servicios de TSA en el momento de firma.

2. 4. Verificación de la firma electrónica

El verificador o la verificadora puede utilizar cualquier método estandarizado para verificar la firma creada según el presente anexo. Las condiciones mínimas que deberán cumplirse para validar la firma serán las siguientes:

1. Garantía de validez de la integridad de la firma.
2. Validez de los certificados en el momento en que se realizó la firma.
3. Certificado firmante expedido bajo una Declaración de Prácticas de Certificación específica, disponible en un repositorio público.
4. El emisor o la emisora del certificado firmante deberá estar en la lista de Prestadores de Servicios de Confianza Cualificados (QTSP). Esta lista se encuentra disponible en <https://webgate.ec.europa.eu/tl-browser/#/>

2. 5. Gestión de las especificaciones para la firma

El mantenimiento, actualización, publicación y divulgación de las especificaciones de firma corresponderá a la Diputación Foral de Gipuzkoa.

Las actualizaciones de estas especificaciones se publicarán en el Boletín Oficial de Gipuzkoa y en el siguiente enlace:

<https://www.gipuzkoa.eus/ticketbai/sinadura>

3. Política de validación de la firma electrónica.

En este apartado se especifican las condiciones que se deberán considerar por parte del o de la firmante, en el proceso de generación de la firma electrónica, y por parte del verificador o de la verificadora, en el proceso de validación de la firma electrónica.

3. 1. Periodo de validez.

Estas especificaciones de firma son válidas desde su publicación hasta la publicación de una nueva versión actualizada, pudiéndose facilitar un periodo de tiempo transitorio, en el cual convivan las dos versiones, que permita adecuar las diferentes plataformas de los actores involucrados a las especificaciones de la nueva versión. Este periodo de tiempo transitorio deberá indicarse en la nueva versión, pasado el cual sólo será válida la versión actualizada.

3. 2. Reglas comunes.

Las reglas comunes para los actores involucrados en la firma electrónica, firmante y verificador o verificadora, son un campo obligatorio que debe aparecer en todas las especificaciones de firma. Estas reglas permiten establecer responsabilidades respecto a la firma electrónica sobre la persona o entidad que crea la firma y la persona o entidad que la verifica, definiendo los requisitos mínimos que deben presentarse, debiendo estar firmados, si son requisitos para el o la firmante, o no firmados, si son requisitos para el verificador o la verificadora.

3. 3. Reglas del firmante.

El o la firmante se hará responsable de que el fichero a firmar no incluye contenido dinámico que pudiese modificar el resultado de la firma durante el tiempo. Si el fichero a firmar no ha sido creado por el o la firmante, esta persona deberá asegurarse de que no existe contenido dinámico dentro del fichero (como pueden ser macros).

Formato XAdES: se admitirán exclusivamente las firmas XAdESenveloped. No se admitirá XAdESenveloping, ni XAdESdetached.

El o la firmante deberá proporcionar, como mínimo, la información contenida en las siguientes etiquetas dentro del campo SignedProperties (campo que contiene una serie de propiedades conjuntamente firmadas a la hora de la generación de la firma XMLDsig), las cuales son de carácter obligatorio:

– SigningTime: especifica el momento en que el o la firmante realizó el proceso de

firma.

- `SigningCertificateV2` o `SigningCertificate`²: contiene referencias a los certificados y algoritmos de seguridad utilizados en cada certificado. Este elemento deberá ser firmado con objeto de evitar la posibilidad de sustitución del certificado.

- `SignaturePolicyIdentifier`: identifica las especificaciones de firma sobre las que se basa el proceso de generación de la firma electrónica, y debe incluir los siguientes contenidos en los elementos en que se subdivide:

- a) Referencia explícita al presente documento de especificaciones de firma, en el elemento `xades:SigPolicyId`. Para ello, aparecerá el OID que identifique la versión concreta de las especificaciones de firma o la URL de su localización.

- b) La huella digital del documento de especificaciones de firma correspondiente y el algoritmo utilizado, en el elemento `<xades:SigPolicyHash>`, de manera que el verificador o la verificadora pueda comprobar, calculando a su vez este valor, que la firma está generada según las mismas especificaciones de firma que se utilizarán para su validación.

Las etiquetas restantes que pueden agregarse en el campo `SignedProperties` serán consideradas de carácter opcional:

- `SignatureProductionPlaceV2` o `SignatureProductionPlace`³: define el lugar geográfico donde se ha realizado la firma del documento.

- `SignerRoleV2` o `SignerRole`⁴: define el rol de la persona en la firma electrónica. En el caso de su utilización, deberá contener uno de los siguientes valores en el campo `ClaimedRoles`:

- a) “Supplier” o “emisor”: cuando la firma la realiza el emisor o la emisora.

- b) “Customer” o “receptor”: cuando la firma la realiza el receptor o la receptora.

- c) “Thirdparty” o “tercero”: cuando la firma la realiza una persona o entidad distinta al emisor o la emisora o al receptor o la receptora.

- `CommitmentTypeIndication`: define la acción del o de la firmante sobre el documento firmado (lo aprueba, lo informa, lo recibe, lo certifica...).

- `AllDataObjectsTimeStamp`: contiene un sello de tiempo, calculado antes de la generación de la firma, sobre todos los elementos contenidos en `ds:Reference`.

- `IndividualDataObjectsTimeStamp`: contiene un sello de tiempo, calculado antes de la generación de la firma, sobre algunos de los elementos contenidos en `ds:Reference`.

² `SigningCertificateV2` - ETSI EN 319132, `SigningCertificate` - ETSI TS 101 903, ETSI TS 103 171

³ `SignatureProductionPlaceV2` - ETSI EN 319 132, `SignatureProductionPlace` - ETSI TS 101 903, ETSI TS 103 171

⁴ `SignerRoleV2` - ETSI EN 319 132, `SignerRole` - ETSI TS 101 903, ETSI TS 103 171

La etiqueta CounterSignature, refrendo de la firma electrónica y que se puede incluir en el campo UnsignedProperties, será considerada de carácter opcional. Las siguientes firmas, ya sean serie o paralelo, se añadirán según indica el estándar XAdES, según el documento EN 319 102-1.

3. 4. Reglas del verificador o de la verificadora.

El formato básico de firma electrónica avanzada no incluye ninguna información de validación más allá del certificado firmante. Los atributos que podrá utilizar el verificador o la verificadora para comprobar que se cumplen los requisitos de las especificaciones de firma según la cual esta se ha generado la firma son los siguientes:

- Signing Time: sólo se utilizará en la verificación de las firmas electrónicas como indicación para comprobar el estado de los certificados en la fecha señalada, ya que únicamente se pueden asegurar las referencias temporales mediante un sello de tiempo (especialmente en el caso de firmas en dispositivos cliente).
- SigningCertificatev2 o SigningCertificate: se utilizará para comprobar y verificar el estado del certificado (y, en su caso, la cadena de certificación) en la fecha de la generación de la firma, en el caso de que el certificado no haya caducado y se pueda acceder a los datos de verificación (CRL, OCSP) o bien en el caso de que el PSC ofrezca un servicio de validación histórico del estado del certificado.
- SignaturePolicyIdentifier: se deberá comprobar, que las especificaciones de firma que se han utilizado para la generación de la firma se corresponden con la que se debe utilizar para un servicio en cuestión.

Existe un periodo de tiempo de espera, conocido como periodo de precaución o periodo de gracia, para comprobar el estado de revocación de un certificado. El verificador o la verificadora puede esperar este tiempo para validar la firma o realizarla en el mismo momento y revalidarla después. Esto se debe a que puede existir una pequeña demora desde que el o la firmante inicia la revocación de un certificado hasta que la información del estado de revocación del certificado se distribuye a los puntos de información correspondientes. Se recomienda que este periodo, desde el momento en que se realiza la firma sea, como mínimo, el tiempo máximo permitido para el refresco completo de las CRLs o el tiempo máximo de actualización del estado del certificado en el servicio OCSP. Estos tiempos podrán ser variables según el Prestador de Servicios de Certificación.

3. 5. Reglas de uso de algoritmos.

Se podrán utilizar cualquiera de los algoritmos basados en RSA admitidos en ETSI TS 119 312 V1.3.1. Como mínimo se exige:

- Tamaño de la clave será estrictamente superior a 1024.
- SHA256 o versiones superiores.

4. Requisitos derivados de la arquitectura del software TicketBAI

4. 1. Certificados admitidos.

El software TicketBAI deberá utilizar alguno de los siguientes certificados para la firma electrónica de los ficheros de alta y de anulación de operación con software TicketBAI:

- Certificado de dispositivo, el cual proporciona una identidad única para cada dispositivo de facturación, estando instalado y vinculado al dispositivo desde el que se emiten facturas.
- Certificado de persona física o de representante de entidad, los cuales permiten acreditar la identidad de la persona física o jurídica respectivamente.
- Sello de empresa, el cual constituye un certificado técnico que puede ser utilizado por un software TicketBAI de forma desasistida, o por un grupo de personas pertenecientes a un departamento o grupo de trabajo. Es un certificado que puede compararse en el mundo físico al uso habitual en el día a día de una empresa de un sello de caucho.
- Certificado de autónomo o autónoma: certificado no cualificado, emitido para personas físicas que desarrollen una actividad económica de acuerdo con lo previsto en la Norma Foral del Impuesto sobre la Renta de las Personas Físicas, y para cuya emisión, se exigirá la acreditación por la persona física de esta circunstancia.

4. 2. Restricciones de la firma en función de la arquitectura.

4. 2. 1. Arquitecturas con firma en cliente.

Se considera arquitectura con firma en cliente, cuando el software TicketBAI que realiza la firma se encuentra ubicado en el propio dispositivo de facturación desde que se accede al mismo. Por ejemplo, una aplicación de escritorio.

Si se accede de forma remota a otro dispositivo para firmar, se considera arquitectura con firma en servidor.

No existen restricciones en los certificados para este tipo de arquitectura. Se podrá firmar con: certificado de dispositivo, certificado de persona física, certificado de representante de entidad, sello de empresa o certificado de autónomo o autónoma.

4. 2. 2. Arquitecturas con firma en servidor.

Se considera arquitectura con firma en servidor, cuando el software TicketBAI que realiza la firma se encuentra ubicado en un dispositivo distinto al dispositivo de facturación desde el que se accede al mismo. Por tanto, el dispositivo de facturación cliente accede de forma remota a otro dispositivo para realizar la firma.

De forma complementaria, si la emisión de facturas se realiza en procesos desasistidos (batch) se considera “arquitectura con firma en servidor”.

Se podrá firmar con: certificado de persona física, certificado de representante de entidad, sello de empresa, certificado de autónomo-autónoma o certificado de dispositivo.

No se podrá usar el certificado de dispositivo en servidor para el caso de empresas que hagan facturación a terceros o por destinatario.”

4. 2. 3. Arquitecturas con posibilidad de firma en cliente y en servidor.

Las arquitecturas distribuidas podrán elegir entre realizar la firma en cliente o en servidor, siempre respetando las restricciones aplicadas a cada una de ellas.

Por ejemplo, en una aplicación web:

– La firma en cliente se realizaría en el dispositivo que tiene instalado el navegador desde el que se accede a la aplicación, aplicándose las restricciones de las arquitecturas con firma en cliente.

– La firma en servidor se realizaría en el servidor remoto al que accede el navegador, aplicándose en este caso las restricciones de las arquitecturas con firma en servidor.

Una arquitectura no podrá realizar firmas en cliente y servidor de forma simultánea. Debe elegir sólo una de las arquitecturas disponibles.

5. Cláusula de reciprocidad.

A título de reciprocidad, se entenderán cumplidas las especificaciones de firma electrónica contenidas en este anexo cuando los y las contribuyentes cumplan las especificaciones que a estos efectos hayan sido establecidos por la Diputación Foral de Álava o por la Diputación Foral de Bizkaia.

ANEXO IV¹

ESPECIFICACIONES TÉCNICAS Y FUNCIONALES, Y REQUISITOS DEL ENVÍO DE LOS FICHEROS TICKETBAI.

1. OBJETO.

En este anexo se establecen los requisitos técnicos que los ficheros TicketBAI han de cumplir para que el servicio de recepción de ficheros TicketBAI de la Diputación Foral de Gipuzkoa los recepcione.

Se utilizarán servicios REST para permitir un suministro de la información en tiempo real.

2. ESQUEMA GENERAL DE FUNCIONAMIENTO.

2.1. Envío de mensajes.

El envío de los ficheros TicketBAI se realizará por vía telemática, concretamente mediante Servicios REST basados en el intercambio de mensajes XML. Todos los mensajes se responden de forma síncrona.

Se definirán dos tipos de mensaje: Uno para el envío de los ficheros de alta TicketBAI y otro para el envío de los ficheros de anulación TicketBAI.

2.2. Validaciones.

Los ficheros TicketBAI deberán superar todas las validaciones que en cada momento se publiquen en la sede electrónica de la Diputación Foral de Gipuzkoa. Junto a las validaciones se publicarán, asimismo, la tipificación de los errores correspondientes a cada una de ellas, los códigos y las descripciones asociadas a dichos errores, así como el resto de los avisos relacionados con la recepción de los ficheros.

Las validaciones podrán ser de recepción o de consolidación, pudiéndose realizar de forma síncrona o asíncrona.

2.2.1. Validaciones de recepción.

Cuando el fichero TicketBAI no supere alguna de las validaciones de recepción, se especificará en la respuesta "01 Rechazado" y se informará del tipo de error que se ha detectado, dando lugar a alguno de los siguientes supuestos:

- a) Errores relacionados con el proceso de envío y/o recepción de los ficheros TicketBAI. En su caso, se procederá al reenvío de los mismos una vez corregidos los errores.
- b) Errores asociados a la estructura o los contenidos mínimos de los ficheros TicketBAI. En este caso el envío de la información que se debería haberse remitido correctamente en el fichero TicketBAI, se realizará según el procedimiento y los requisitos técnicos establecidos en la Orden Foral 16/2022, de 18 de enero, por la que se regulan los requisitos de los servicios, el procedimiento y las especificaciones técnicas y funcionales para la subsanación de los ficheros TicketBAI.

Un fichero TicketBAI rechazado no será registrado en el sistema informático de la Diputación Foral de

¹ Los subapartados 4.1.1 y 4.2.1 han sido modificados por los apartados seis y siete, respectivamente, del artículo único de la Orden Foral 357/2023, de 6 de agosto, por la que se modifica la Orden Foral 521/2020, de 23 de diciembre, por la que se regulan las especificaciones técnicas y funcionales del software TicketBAI y la declaración de alta en el Registro de Software TicketBAI. La citada orden foral entra en vigor el 15 de octubre de 2023 (BOG 21/08/2023) pero la modificación surte efectos a partir de 12 de septiembre de 2023.

Gipuzkoa.

2.2.2. Validaciones de consolidación.

Cuando el fichero TicketBAI supere las validaciones de recepción, se especificará en la respuesta "00 Recibido". Asimismo, se podrán realizar validaciones de consolidación de forma síncrona, que en el caso de no superarse se informará en el mensaje de respuesta del servicio, indicando el tipo de error que se ha detectado.

El sistema informático de la Diputación Foral de Gipuzkoa, en un proceso posterior, podrá realizar más validaciones de consolidación sobre la información recibida, de forma asíncrona. En caso de detectarse errores en estas validaciones adicionales se pondrán en conocimiento del contribuyente por otros medios.

En todo caso, los errores de consolidación podrán consultarse en la Sede Electrónica de la Diputación Foral de Gipuzkoa.

Los errores detectados podrán dar lugar a los siguientes supuestos:

a) Errores relacionados con alguna de las causas previstas en los apartados 1 y 2 del artículo 15 del Reglamento que regula las obligaciones de facturación aprobado por Decreto Foral 8/2013, de 26 de febrero, que exijan la expedición de una factura rectificativa. En este caso se deberá generar el fichero de alta TicketBAI correspondiente a la factura rectificativa que será enviado al servicio de recepción de ficheros de alta TicketBAI.

b) Errores que no exijan la expedición de una factura rectificativa, pero sean consecuencia del resto de datos que deben informarse en el fichero de alta TicketBAI. En este caso el envío de la información que debería haberse remitido correctamente en el fichero TicketBAI, se realizará según el procedimiento y los requisitos técnicos establecidos en la Orden Foral 16/2022, de 18 de enero por la que se regulan los requisitos de los servicios, el procedimiento y las especificaciones técnicas y funcionales para la subsanación de los ficheros TicketBAI.

Los ficheros con errores se registrarán en el sistema informático de la Diputación Foral de Gipuzkoa pero no serán tenidos en cuenta a efectos tributarios.

2.3. Mensajes de respuesta.

En el fichero XML de respuesta también se informará del Código TicketBAI, la hora de recepción del fichero TicketBAI y un Código Seguro de Verificación. La inexistencia del Código TicketBAI en la respuesta, significa que no ha podido determinarse el Código TicketBAI de la información recibida en el fichero TicketBAI.

3. ESTÁNDARES Y REQUISITOS.

3.1 Introducción.

El contenido del mensaje es un fichero XML. Un fichero XML debe cumplir las reglas descritas en las diferentes estructuras y que proporcionan normas respecto a formatos, obligatoriedad, orden de los elementos, número de ocurrencias máximo y mínimo, longitud máxima y contenido posible de los valores a incluir. En cualquier caso, la coherencia de los datos debe garantizarse en origen por quienes intervengan en la preparación y presentación de los datos.

Cada estructura está organizada en grupos de datos que contienen elementos de datos. Estos se han agrupado de modo que constituyen bloques lógicos, manteniendo una coherencia con el ámbito de cada estructura.

Los softwares TicketBAI que envían información a los servicios REST deberán autenticarse con un certificado electrónico en la parte cliente. Por tanto, el uso de los servicios requiere un certificado electrónico reconocido y admitido por la Diputación Foral de Gipuzkoa. Dicho certificado podrá ser de persona física, de representante de entidad, de dispositivo, de sello electrónico, de autónomo o autónoma o cualquier otro que pudiera ser autorizado.

Un fichero TicketBAI correspondiente a un contribuyente puede ser enviado con su propio certificado o por cualquiera de los siguientes:

- Certificado de su representante legal o tributario debidamente autorizado.
- Certificado de su colaborador social.
- Certificado de dispositivo.

En el caso de certificado de dispositivo, posteriormente a la realización de los envíos, el contribuyente tendrá el plazo de un mes para autorizar que el dispositivo envíe mensajes en su nombre. Esta autorización supondrá, asimismo, la ratificación de los envíos realizados hasta ese momento. El plazo se computará desde la fecha de recepción del primer fichero TicketBAI que se envíe desde el citado dispositivo. Para esta autorización se habilitará un servicio al efecto en la sede electrónica.

En el caso de colaborador social, deberá cumplir con lo previsto en la Orden Foral 523/2020, de 23 de diciembre, por la que se aprueban los términos de la colaboración social en el envío de los ficheros TicketBAI generados con motivo del cumplimiento de la obligación TicketBAI.

El certificado que se utilice para el envío puede ser diferente del certificado que se haya utilizado en la firma electrónica del fichero TicketBAI objeto del envío.

3.2 Estándares utilizados.

Los servicios web RESTful son servicios diseñados para exponer APIs o interfaces de programación en la web. El objetivo es proporcionar mejor rendimiento, escalabilidad y flexibilidad que los tradicionales servicios web permitiendo a los clientes acceder a los datos y recursos mediante URL predecibles. Ésta es la manera mediante la cual se van a comunicar los sistemas de información (el del ciudadano/empresa y el de la Hacienda Foral). Se utilizarán los estándares de facto para el desarrollo de servicios RESTful.

La estructura de los ficheros TicketBAI se basa en esquemas XML utilizando la recomendación W3C de 28- Octubre de 2004 en <http://www.w3.org/TR/xmlschema-0> y referenciada por el namespace <http://www.w3.org/2001/XMLSchema>.

Cada servicio tendrá definido un mensaje de entrada y su respuesta de salida por su respectivo esquema XSD.

4. DEFINICION DE LOS SERVICIOS.

4.1 Servicio de recepción de ficheros de alta TicketBAI.

Este servicio permite dar entrada a un fichero de alta TicketBAI en el sistema de la Diputación Foral de Gipuzkoa.

4.1.1 Medio de envío.

Entorno: Internet.

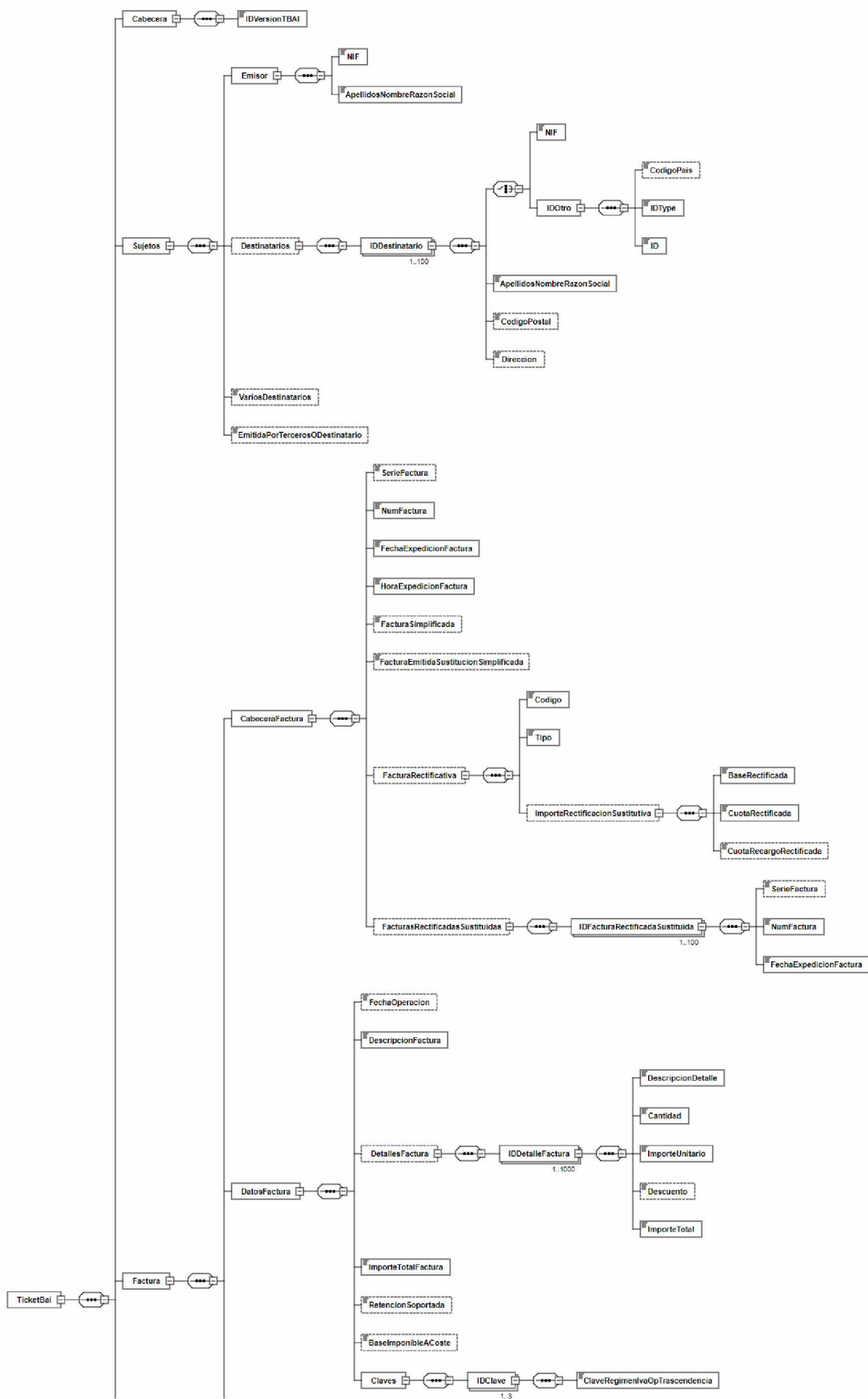
Protocolo: HTTPS 1.1 (TLS 1.2 o superior).

Modo de envío: POST.

Mensajes: Rest Service.

Codificación: UTF-8. La entrada es un XML que se debe adecuar a la especificación del siguiente esquema de entrada XSD.

Se trata del fichero de alta TicketBAI, en el formato y estructura descritas en el Anexo I de la presente orden foral.





Cabeceras http requeridas: Content-Type: application/xml;charset=UTF-8.

Certificado: Los softwares TicketBAI que envían información a los servicios REST deberán autenticarse con un certificado electrónico en la parte cliente. Por tanto, el uso de los servicios requiere un certificado electrónico reconocido admitido por la Diputación Foral de Gipuzkoa.

Dirección del servicio: <https://tbai-z.egoitza.gipuzkoa.eus/sarrerak/alta>

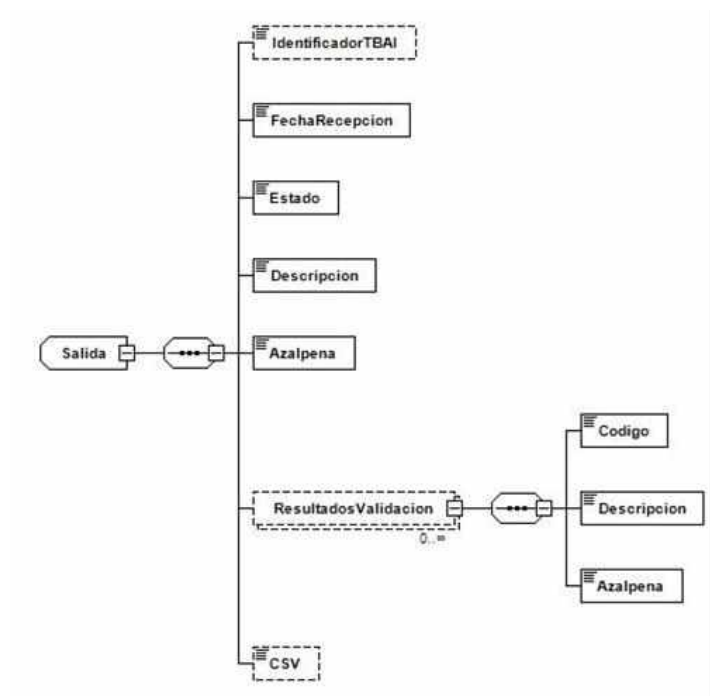
4.1.2. Respuesta.

Entorno: Internet.

Protocolo: HTTPS.

Mensajes: Rest Service.

Codificación: UTF-8. La salida es un XML con codificación UTF-8. El xml se debe adecuar a la especificación del siguiente esquema de salida XSD.



Firma: el mensaje de respuesta no va firmado.

A continuación, a modo de ejemplo, se muestra una respuesta XML resultante de la aplicación de dicho esquema en caso de éxito:

```
<ns2:TicketBaiResponse xmlns="http://uri.etsi.org/01903/v1.3.2#"
xmlns:ns2="http://ticketBai.eus">
  <Salida>
    <IdentificadorTBAI>TBAI-00000006Y-251019-btFpwP8dcLGAF-237</IdentificadorTBAI>
    <FechaRecepcion>01-03-2020 12:31:34</FechaRecepcion>
    <Estado>00</Estado>
    <Descripcion>Recibido</Descripcion>
    <Azalpena>Jasota</Azalpena>
    <CSV>TBAI33076dde-180d-4484-88ff-094ba2e93587</CSV>
  </Salida>
</ns2:TicketBaiResponse>
```

El Código Seguro de Verificación deja constancia de la presentación en la sede electrónica de la Diputación Foral de Gipuzkoa.

A continuación, a modo de ejemplo, se muestra una respuesta XML resultante de la aplicación de dicho esquema en caso de errores de validación:

```
<ns2:TicketBaiResponse xmlns="http://uri.etsi.org/01903/v1.3.2#"
xmlns:ns2="http://ticketBai.eus">
  <Salida>
    <IdentificadorTBAI>TBAI-00000006Y-251019-btFpwP8dcLGAF-237</IdentificadorTBAI>
    <FechaRecepcion>01-03-2020 12:31:34</FechaRecepcion>
    <Estado>01</Estado>
    <Descripcion>Rechazado</Descripcion>
    <Azalpena>Baztertua</Azalpena>
    <ResultadosValidacion>
      <Codigo>002</Codigo>
      <Descripcion>El mensaje no cumple el esquema XSD</Descripcion>
      <Azalpena>Mezuak ez du XSDaren egitura betetzen</Azalpena >
    </ResultadosValidacion>
  </Salida>
</ns2:TicketBaiResponse>
```

4.1.3. Códigos de resultado.

El código global de estado recogido en el elemento **estado** de la respuesta tiene las siguientes posibilidades:

VALOR	DESCRIPCION	SIGNIFICADO
00	Recibido	El fichero de alta TicketBAI se ha recibido.
01	Rechazado	El fichero de alta TicketBAI contiene errores que impiden su recepción.

4.2. Servicio de recepción de ficheros de anulación TicketBAI.

Este servicio permite dar entrada a un fichero de anulación TicketBAI.

4.2.1. Medio de envío.

Entorno: Internet.

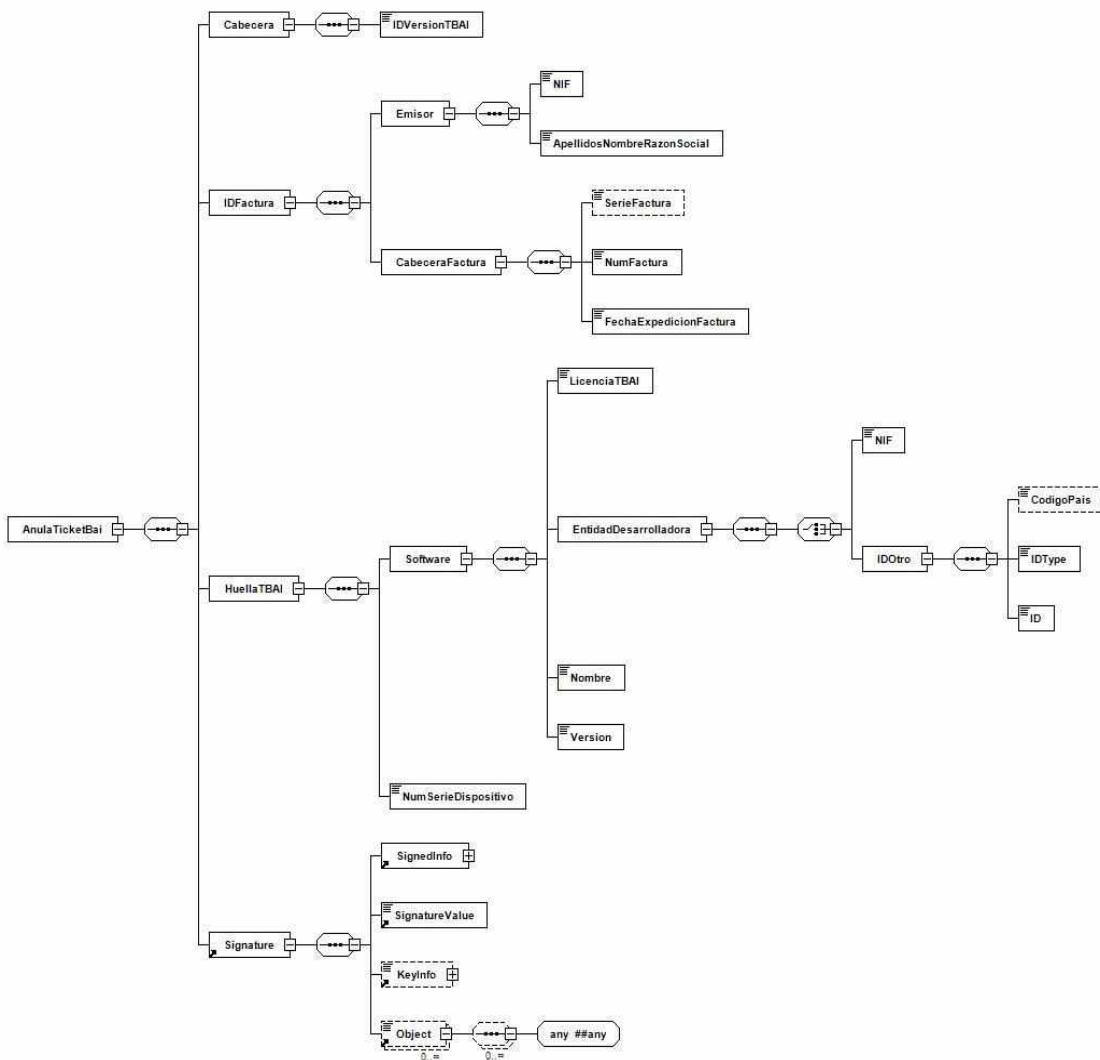
Protocolo: HTTPS 1.1 (TLS 1.2 o superior).

Modo de envío: POST.

Mensajes: Rest Service.

Codificación: UTF-8. La entrada es un XML que se debe adecuar a la especificación del siguiente esquema de entrada XSD.

La estructura y el formato del fichero de anulación TicketBAI está definido en el Anexo II de la presente orden foral.



Cabeceras http requeridas: Content-Type: application/xml;charset=UTF-8.

Certificado: Los softwares TicketBAI que envían información a los servicios web deberán autenticarse con certificado electrónico en la parte cliente. El uso de los servicios requiere un certificado electrónico reconocido admitido por la Diputación Foral de Gipuzkoa.

Dirección del servicio: <https://tbai-z.egoitza.gipuzkoa.eus/sarrerak/baja>

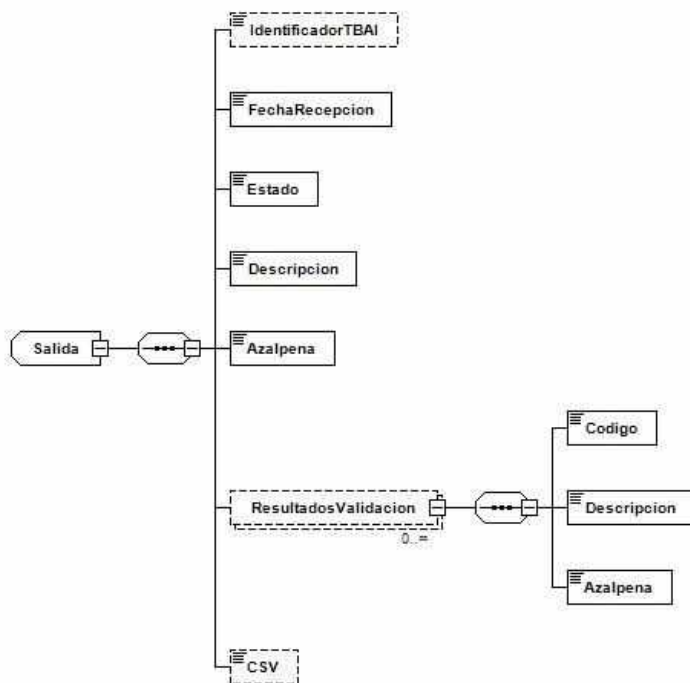
4.2.2. Respuesta.

Entorno: Internet.

Protocolo: HTTPS.

Mensajes: Rest Service.

Codificación: UTF-8. La salida es un XML con codificación UTF-8. El xml se debe adecuar a la especificación del siguiente esquema de salida XSD:



Firma: el mensaje de respuesta no va firmado.

A continuación, a modo de ejemplo, se muestra una respuesta XML resultante de la aplicación de dicho esquema en caso de éxito:

```
<ns2:TicketBaiResponse xmlns="http://uri.etsi.org/01903/v1.3.2#"
xmlns:ns2="http://ticketBai.eus">
  <Salida>
    <IdentificadorTBAI>TBAI-00000006Y-251019-btFpwP8dcLGAF-237</IdentificadorTBAI>
    <FechaRecepcion>01-03-2020 12:30:11</FechaRecepcion>
    <Estado>00</Estado>
    <Descripcion>Recibido</Descripcion>
    <Azalpena>Jasota</Azalpena>
    <CSV>TBAI33076dde-180d-4484-88ff-094ba2e93587</CSV>
  </Salida>
</ns2:TicketBaiResponse>
```

El Código Seguro de Verificación deja constancia de la presentación en la sede electrónica de la Diputación Foral de Gipuzkoa.

A continuación, a modo de ejemplo, se muestra una respuesta XML resultante de la aplicación de dicho esquema en caso de errores de validación:

```

<ns2:TicketBaiResponse xmlns="http://uri.etsi.org/01903/v1.3.2#"
xmlns:ns2="http://ticketbai.eus">

    <Salida>

        <FechaRecepcion>01-03-2020 12:25:52</FechaRecepcion>
        <Estado>01</Estado>
        <Descripcion>Rechazado</Descripcion>
        <Azalpena>Baztertua</Azalpena>
        <ResultadosValidacion>
            <Codigo>001</Codigo>
            <Descripcion>Certificado remitente incorrecto (revocado o no
homologado)</Descripcion>
            <Azalpena>Bidaltzailearen ziurtagiria okerra (errebokatua edo ez-
homologatua)</Azalpena>
        </ResultadosValidacion>
    </Salida>
</ns2:TicketBaiResponse>

```

4.2.3. Códigos de resultado.

El código global de estado recogido en el elemento estado de la respuesta tiene las siguientes posibilidades:

VALOR	DESCRIPCION	SIGNIFICADO
00	Recibido	El fichero de anulación TicketBAI se ha recibido.
01	Rechazado	El fichero de anulación TicketBAI contiene errores que impiden su recepción.

5. OTRAS CONSIDERACIONES.

5.1. Errores en el procesado de peticiones.

En caso de errores al procesar la petición HTTP, serán comunicadas tal como se describen en el protocolo HTTP estándar.

A modo de resumen como respuesta a una petición se pueden producir los siguientes casos:

Resultado en el lado cliente	Acción
------------------------------	--------

Se recibe una respuesta con el formato XML de respuesta esperado.	Petición procesada. Se debe analizar la respuesta para determinar el resultado de la operación.
Se recibe una respuesta con formato incorrecto, no ajustado al formato.	Error en el proceso de la petición. Se debe repetir la petición.

5.2. Aclaración sobre secuencias de “escape” de caracteres especiales.

En caso de que fuera necesario consignar en un valor de un elemento XML, alguno de los siguientes caracteres se sustituirá por las secuencias de “escape” siguientes:

Carácter	Secuencia de “escape”
&	&
<	<
>	>

ANEXO V.¹

ESPECIFICACIONES DEL CÓDIGO TICKETBAI Y DEL CÓDIGO QR DE LAS FACTURAS O JUSTIFICANTES GENERADOS POR EL SOFTWARE TICKETBAI.

De acuerdo con lo establecido en el artículo 7 de la presente orden foral, las facturas o justificantes de las entregas de bienes o de las prestaciones de servicios generadas por el software TicketBAI deberán incluir un código TicketBAI y un código QR generados de acuerdo con las siguientes especificaciones:

- Código TicketBAI o código identificativo, que consiste en un código formado por número, letras y otros caracteres que identifica a la factura o justificante dentro del sistema TicketBAI. El tipo y el tamaño de la fuente deberán ser similares al del resto de la factura o justificante, asegurando su legibilidad por parte del destinatario de la factura o justificante.
- Código QR, que consiste en un código con formato QR de tamaño mayor o igual a 30x30 milímetros y menor o igual a 40x40 milímetros.

1. Especificaciones del código TicketBAI.

El código TicketBAI identifica a la factura o justificante generado mediante la utilización del software TicketBAI y asegura la relación con su correspondiente fichero de alta TicketBAI.

El código TicketBAI tiene una longitud fija de 39 caracteres.

El tipo y el tamaño de la fuente del código TicketBAI deberán ser similares al del resto de la factura o justificante, asegurando su legibilidad por parte de su destinatario o destinataria.

El contenido del código TicketBAI es el siguiente:

- 4 caracteres de texto fijo en mayúscula: TBAI.
- 1 carácter “-“ como separador. Guion medio.
- 9 caracteres del NIF de la persona o entidad emisora de la factura o justificante.

Debe corresponder con el NIF, según su formato oficial, incluido en el fichero TicketBAI.

- 1 carácter “-“ como separador. Guion medio.
- 6 caracteres de la fecha de expedición de la factura o justificante.

¹ Este anexo ha sido modificado por el apartado dos del artículo único de la Orden Foral 53/2021, de 8 de febrero, por la que se modifica la Orden Foral 521/2020, de 23 de diciembre, por la que se regulan las especificaciones técnicas y funcionales del software TicketBAI y la declaración de alta en el Registro de Software TicketBAI. La citada orden foral entra en vigor el día siguiente al de su publicación en el Boletín Oficial de Gipuzkoa (BOG 23/02/2021) y surte efectos a partir del 1 de enero de 2022, sin perjuicio de lo dispuesto en la disposición adicional única de la norma foral 3/2020, de 6 de noviembre, por la que se establece la obligación de utilizar herramientas tecnológicas para evitar el fraude fiscal, y las disposiciones adicionales primera y segunda del Decreto foral 32/2020, de 22 de diciembre por el que se aprueba el Reglamento por el que se desarrolla la obligación TicketBAI.

Debe corresponder con la fecha incluida en el fichero de alta TicketBAI en el campo denominado "FechaExpedicionFactura", en formato DDMMAA, sin separadores internos. Cada uno de los subcampos será rellenado con ceros a la izquierda en caso de ser necesario, de manera que el tamaño de la fecha será siempre 6 números en todos los casos (por ejemplo, 010122 sería uno de enero de 2022).

El formato DDMMAA se compone de: DD: día de la expedición de la factura o justificante; MM: mes de la expedición de la factura o justificante; y AA: Últimos dos dígitos del año de expedición de la factura o justificante. Por ejemplo, para 2022, AA=22.

- 1 carácter "-" como separador. Guion medio.
- 13 primeros caracteres de la firma del fichero de alta TicketBAI, es decir, los 13 primeros caracteres del campo SignatureValue del fichero de alta TicketBAI asociado a la factura o justificante.
- 1 carácter "-" como separador. Guion medio.
- 3 caracteres que se corresponden con un código de detección de errores cuyo objetivo es garantizar el contenido correcto del identificativo:

Este dato debe ser calculado por el software TicketBAI y será el resultado de aplicar el algoritmo CRC-8 a la cadena de caracteres anteriormente definidos, es decir, será el resultado de aplicar dicho algoritmo sobre los 36 caracteres anteriores.

La entrada al algoritmo será el contenido del código identificativo generado hasta ese momento (los 36 primeros caracteres del código identificativo) con una codificación UTF-8.

La salida del algoritmo se escribirá en formato decimal completando, en caso de ser necesario, con ceros a la izquierda los 3 últimos caracteres del código TicketBAI.

En el apartado 4 de este anexo se incluye el algoritmo que se utilizará para la comprobación del CRC por parte de la Administración tributaria. La finalidad de la publicación de este algoritmo es permitir que el software de facturación asegure la obtención de los mismos resultados que obtendrá la Administración tributaria.

Se incluye a continuación la composición genérica del código TicketBAI:

TBAI-NNNNNNNN-DDMMAA-FFFFFFFFFFFF-CRC

Se incluye a continuación un ejemplo concreto del código TicketBAI, en el cual el contenido de los campos número de identificación fiscal y firma no es válido y sólo se incluyen para poner de manifiesto el formato exigido:

TBAI-00000006Y-251019-btFpwP8dcLGAF-237

2. Especificaciones del código QR.

Del mismo modo que el código TicketBAI, el código QR identifica a la factura o justificante generado mediante la utilización del software TicketBAI y asegura su relación con su correspondiente fichero de alta TicketBAI.

El código QR es un código con formato QR de tamaño mayor o igual a 30x30 milímetros y menor o igual a 40x40 milímetros.

El contribuyente usuario del software TicketBAI es responsable de asegurar la legibilidad de los códigos QR incluidos en las facturas o justificantes que expida en el desarrollo de

su actividad económica. Una factura o justificante cuyo QR no sea legible, no se considerará válida desde el punto de vista de los requisitos de la obligación TicketBAI.

El nivel de corrección de errores del código QR será M. La codificación utilizada para la generación del código será UTF-8.

El contraste de colores entre el código QR y el fondo debe ser lo suficientemente alto para asegurar la legibilidad. A este respecto, se recomienda mantener 6 milímetros de espacio en blanco alrededor de los cuatro lados del código QR.

El código QR debe contener una URL válida para acceder a la aplicación web de comprobación de facturas o justificantes expedidos con software TicketBAI con los datos de la factura o justificante incluidos como parámetros. Si la URL o sus parámetros contienen caracteres no válidos, deberán ser “codificados” (URL encoding) de forma correcta siguiendo los usos normales de las arquitecturas web.

El contenido del código QR será el siguiente:

- URL de acceso a la aplicación web de lectura del código QR, que será: <https://tbai.egoitza.gipuzkoa.eus/qr/> (con “/” al final para el cálculo del CRC).
- Parámetros:

Clave	Valor	Descripción
id	Código identificativo	Sus especificaciones se recogen en el apartado 1 de este anexo.
s	Serie de la factura o justificante	Serie de la factura o justificante según la normativa de facturación. Debe corresponder con la serie incluida en el fichero de alta TicketBAI (campo “SerieFactura”).
nf	Número de la factura o justificante	Número de la factura o justificante según la normativa de facturación. Debe corresponder con el número de factura o justificante incluido en el fichero de alta TicketBAI (tag “NumFactura”).
i	Importe total de la factura o justificante	Importe de la factura o justificante con IVA incluido. Debe corresponder con el importe total incluido en el fichero de alta TicketBAI (tag “ImporteTotalFactura”), tanto el valor como el formato.
cr	CRC-8. Código de detección de errores con el objetivo de detectar cambios accidentales en el contenido del código QR.	<p>Este dato debe ser calculado por el software TicketBAI.</p> <p>Se incluirá como último parámetro de la URL. Será el resultado de aplicar el algoritmo CRC-8 a la cadena de caracteres del contenido del QR.</p> <p>La entrada al algoritmo será el contenido del QR generado hasta ese momento con una codificación UTF-8. Por tanto, no se incluirá ni</p>

		<p>el propio parámetro cr ni su símbolo asociado “&” utilizado para añadirlo al resto de los parámetros (query string).</p> <p>La salida del algoritmo se escribirá en formato decimal como nuevo parámetro de la URL.</p> <p>En el apartado 4 de este anexo se incluye el algoritmo que se utilizará para la comprobación del CRC por parte de la Administración tributaria. La finalidad de la publicación de este algoritmo es permitir que el software TicketBAI asegure la obtención de los mismos resultados que obtendrá la Administración tributaria.</p>
--	--	---

Se incluye a continuación un ejemplo del contenido del código QR:

<https://tbai.egoitza.gipuzkoa.eus/qr/?id=TBAI-44619360G-261020-EzyQEMtxw37Gm-161&s=TB-2020-F&nf=419&i=1542.75&cr=182>

Se incluye a continuación un ejemplo del código QR:



3. Especificaciones relativas a la ubicación dentro de la factura o justificante del código identificativo y del código QR.


La ubicación dentro de la factura o justificante del código TicketBAI y del código QR dependerá de su orientación:

- En una orientación vertical, se ubicarán en la parte más inferior de la factura o justificante. El código TicketBAI se incluirá en una única línea y debajo el código QR.
- En una orientación horizontal, se ubicarán en la parte más a la derecha de la factura o justificante. El código TicketBAI se incluirá en una única línea y debajo el código QR.


En el caso de que el código TicketBAI no pueda ser incluido en una única línea, se permitirán varias líneas consecutivas. El último carácter de cada línea, excepto de la última, será el separador “-“ (guion medio).

Las siguientes imágenes sólo deben tenerse en cuenta como ejemplos de la ubicación del código TicketBAI y código QR dentro de la factura o justificante. El contenido, el tamaño y las proporciones de estos ejemplos no son válidos.

Orientación horizontal.



Orientación vertical:



4. Algoritmo CRC de comprobación.

```
package net.ticketbai;

import java.io.UnsupportedEncodingException;

public class CRC8{

    private static final String UTF_8 = "UTF-8";

    // CRC-8,
    // Poly = x^8 + x^2 + x^1 + x^0
    // Init = 0
    // RefIn = false
    // RefOut = false
```



```

// XorOut = 0
private static final byte[] crc8_table =
    new byte[] {
        (byte) 0x00, (byte) 0x07, (byte) 0x0E, (byte) 0x09, (byte) 0x1C, (byte) 0x1B, (byte) 0x12, (byte) 0x15,
        (byte) 0x38, (byte) 0x3F, (byte) 0x36, (byte) 0x31, (byte) 0x24, (byte) 0x23, (byte) 0x2A, (byte) 0x2D,
        (byte) 0x70, (byte) 0x77, (byte) 0x7E, (byte) 0x79, (byte) 0x6C, (byte) 0x6B, (byte) 0x62, (byte) 0x65,
        (byte) 0x48, (byte) 0x4F, (byte) 0x46, (byte) 0x41, (byte) 0x54, (byte) 0x53, (byte) 0x5A, (byte) 0x5D,
        (byte) 0xE0, (byte) 0xE7, (byte) 0xEE, (byte) 0xE9, (byte) 0xFC, (byte) 0xFB, (byte) 0xF2, (byte) 0xF5,
        (byte) 0xD8, (byte) 0xDF, (byte) 0xD6, (byte) 0xD1, (byte) 0xC4, (byte) 0xC3, (byte) 0xCA, (byte) 0xCD,
        (byte) 0x90, (byte) 0x97, (byte) 0x9E, (byte) 0x99, (byte) 0x8C, (byte) 0x8B, (byte) 0x82, (byte) 0x85,
        (byte) 0xA8, (byte) 0xAF, (byte) 0xA6, (byte) 0xA1, (byte) 0xB4, (byte) 0xB3, (byte) 0xBA, (byte) 0xBD,
        (byte) 0xC7, (byte) 0xC0, (byte) 0xC9, (byte) 0xCE, (byte) 0xDB, (byte) 0xDC, (byte) 0xD5, (byte) 0xD2,
        (byte) 0xFF, (byte) 0xF8, (byte) 0xF1, (byte) 0xF6, (byte) 0xE3, (byte) 0xE4, (byte) 0xED, (byte) 0xEA,
        (byte) 0xB7, (byte) 0xB0, (byte) 0xB9, (byte) 0xBE, (byte) 0xAB, (byte) 0xAC, (byte) 0xA5, (byte) 0xA2,
        (byte) 0x8F, (byte) 0x88, (byte) 0x81, (byte) 0x86, (byte) 0x93, (byte) 0x94, (byte) 0x9D, (byte) 0x9A,
        (byte) 0x27, (byte) 0x20, (byte) 0x29, (byte) 0x2E, (byte) 0x3B, (byte) 0x3C, (byte) 0x35, (byte) 0x32,
        (byte) 0x1F, (byte) 0x18, (byte) 0x11, (byte) 0x16, (byte) 0x03, (byte) 0x04, (byte) 0x0D, (byte) 0x0A,
        (byte) 0x57, (byte) 0x50, (byte) 0x59, (byte) 0x5E, (byte) 0x4B, (byte) 0x4C, (byte) 0x45, (byte) 0x42,
        (byte) 0x6F, (byte) 0x68, (byte) 0x61, (byte) 0x66, (byte) 0x73, (byte) 0x74, (byte) 0x7D, (byte) 0x7A,
        (byte) 0x89, (byte) 0x8E, (byte) 0x87, (byte) 0x80, (byte) 0x95, (byte) 0x92, (byte) 0x9B, (byte) 0x9C,
        (byte) 0xB1, (byte) 0xB6, (byte) 0xBF, (byte) 0xB8, (byte) 0xAD, (byte) 0xAA, (byte) 0xA3, (byte) 0xA4,
        (byte) 0xF9, (byte) 0xFE, (byte) 0xF7, (byte) 0xF0, (byte) 0xE5, (byte) 0xE2, (byte) 0xEB, (byte) 0xEC,
        (byte) 0xC1, (byte) 0xC6, (byte) 0xCF, (byte) 0xC8, (byte) 0xDD, (byte) 0xDA, (byte) 0xD3, (byte) 0xD4,
        (byte) 0x69, (byte) 0x6E, (byte) 0x67, (byte) 0x60, (byte) 0x75, (byte) 0x72, (byte) 0x7B, (byte) 0x7C,
        (byte) 0x51, (byte) 0x56, (byte) 0x5F, (byte) 0x58, (byte) 0x4D, (byte) 0x4A, (byte) 0x43, (byte) 0x44,
        (byte) 0x19, (byte) 0x1E, (byte) 0x17, (byte) 0x10, (byte) 0x05, (byte) 0x02, (byte) 0x0B, (byte) 0x0C,
        (byte) 0x21, (byte) 0x26, (byte) 0x2F, (byte) 0x28, (byte) 0x3D, (byte) 0x3A, (byte) 0x33, (byte) 0x34,
        (byte) 0x4E, (byte) 0x49, (byte) 0x40, (byte) 0x47, (byte) 0x52, (byte) 0x55, (byte) 0x5C, (byte) 0x5B,
        (byte) 0x76, (byte) 0x71, (byte) 0x78, (byte) 0x7F, (byte) 0x6A, (byte) 0x6D, (byte) 0x64, (byte) 0x63,
        (byte) 0x3E, (byte) 0x39, (byte) 0x30, (byte) 0x37, (byte) 0x22, (byte) 0x25, (byte) 0x2C, (byte) 0x2B,
        (byte) 0x06, (byte) 0x01, (byte) 0x08, (byte) 0x0F, (byte) 0x1A, (byte) 0x1D, (byte) 0x14, (byte) 0x13,
        (byte) 0xAE, (byte) 0xA9, (byte) 0xA0, (byte) 0xA7, (byte) 0xB2, (byte) 0xB5, (byte) 0xBC, (byte) 0xBB,
        (byte) 0x96, (byte) 0x91, (byte) 0x98, (byte) 0x9F, (byte) 0x8A, (byte) 0x8D, (byte) 0x84, (byte) 0x83,
        (byte) 0xDE, (byte) 0xD9, (byte) 0xD0, (byte) 0xD7, (byte) 0xC2, (byte) 0xC5, (byte) 0xCC, (byte) 0xCB,
        (byte) 0xE6, (byte) 0xE1, (byte) 0xE8, (byte) 0xEF, (byte) 0xFA, (byte) 0xFD, (byte) 0xF4, (byte) 0xF3 };

/**
 * Calculate the CRC value with data from input string.
 * @param input input string
 * @return The calculated CRC value. Left padding with zeros.
 * @throws UnsupportedOperationException
 */
public static String calculate(String input) throws UnsupportedOperationException {
    byte[] data = input.getBytes(UTF_8);
    int len = data.length;
    byte crc = 0;

    for (int i = 0; i < len; i++)
        crc = crc8_table[(crc ^ data[i]) & 0xff];

    return String.format("%03d", crc & 0xFF);
}

```