



VALIDAR UNA REPRESENTACIÓN

1. Para validar una representación, la persona representada (o representante con poder de sustitución) deberá acceder a [Gipuzkoataria](#) utilizando alguno de los medios de identificación admitidos por la Diputación Foral de Gipuzkoa.

The screenshot shows the 'TRÁMITES ONLINE' section of the Gipuzkoataria website. The header includes the 'SEDE ELECTRÓNICA' logo, the website name, and the date '28/04/2023 09:04:42'. The main content area is divided into two columns. The left column, titled 'Servicios y trámites CON IDENTIFICACIÓN', provides access to services requiring user authentication. It features a 'BakQ' section with two options: 'BakQ en el móvil' (Izenpe Mobile app) and 'BakQ' (access via DNI/NIE, password, and SMS code). The right column, titled '¿Necesita ayuda?', offers links for 'Para qué sirve cada acceso y cómo obtenerlo' and 'Problemas al identificarse con certificado'. A third column on the right, titled 'Servicios y trámites SIN IDENTIFICACIÓN', allows access to services without authentication. At the bottom, there is a section for 'Otros sistemas de identificación' including 'Otros certificados digitales', 'Certificado profesional en la nube', and 'Bak'. A banner for 'Catálogo de TRÁMITES y SERVICIOS' is also visible.



2. Acceder al censo de representaciones, mediante una de las 2 opciones disponibles:

a. Mediante el buscador de trámites:

Buscador de trámites

Nombre del trámite

1 TRÁMITES

	Servicio	
☆	Alta y gestión de representaciones	

Mostrando registros del 1 al 1 de un total de 1 registros (filtrado de un total de 572 registros)

1

b. Mediante el acceso directo alojado en el menú de la parte derecha de la pantalla, en el bloque titulado “Mis representaciones”:



Mis representaciones

Seleccionar persona representada

Alta y gestión de representaciones

Portal del profesional

3. En el menú Inicio, la aplicación indica el número de representaciones pendientes de validación.



Representaciones tributarias

ACCEDER



Representaciones legales

ACCEDER




Representaciones corporativas

ACCEDER



Validar representaciones

ACCEDER

- Para validar la representación, se accederá a “Validar representaciones”, donde se visualizará el listado de representaciones pendientes de validación. Pulsar el botón de “Validar y firmar” de la columna de acciones .



ORDEZKARIEN ERROLDA

20/05/2025 08:36:06 eu es
ALONSO LOPEZ FERNANDO - 33366622Q

INICIO
TRIBUTARIAS
LEGALES
CORPORATIVAS
VALIDAR REPRESENTACIONES
Volver a Trámites Online

VALIDAR REPRESENTACIONES

Datos representantes

NIF	Representante	Fecha de solicitud	Tipo	Tipo de representación	Acciones
22222222H	FERNANDEZ PEREZ JUAN	18/02/2025	Modificación	Tributaria	<input type="button" value="Aprobar"/> <input type="button" value="Rechazar"/>

Mostrando registros del 1 al 1 de un total de 1 registros
Anterior
1
Siguiente



Gipuzkoako Foru Aldundia - Diputación Foral de Gipuzkoa
Aviso legal Política de privacidad Accesibilidad


5. Se podrá rechazar la validación pulsando el botón de “Rechazar” .



6. Firmar la solicitud de validación.





ORDEZKARIEN ERROLDA

20/05/2025 08:36:56
es


 ALONSO LOPEZ FERNANDO - 33366622Q

[INICIO](#)
[TRIBUTARIAS](#)
[LEGALES](#)
[CORPORATIVAS](#)
[VALIDAR REPRESENTACIONES](#)
[Volver a Trámites Online](#)

VALIDAR SOLICITUD

Firmar solicitud



[Cancelar](#)
[Firmar solicitud](#)

Gipuzkoako Foru Aldundia - Diputación Foral de Gipuzkoa
 [Ayuda](#)
[Política de privacidad](#)
[Accesibilidad](#)