



2.6. ONDAREAREN GAINEKO ZERGAREN AZTERKETA SEXUAREN ARABERA.

Aitorpen guztiak sexua ezarrita daukate, zerga hau bakarka aurkezten delako.

2012 ekitaldiko 6.648 aitorpen aurkeztu ziren guztira, eta sexuaren arabera honako banaketa dute:

- Emakumeak: 3.577 (%53,8)
- Gizonak: 3.071 (%46,2)

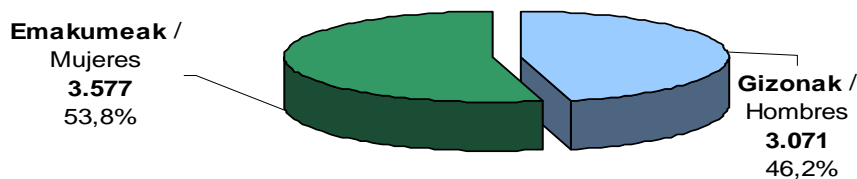
2.6. ANÁLISIS DEL IMPUESTO SOBRE EL PATRIMONIO EN FUNCIÓN DEL SEXO.

Al ser este impuesto de declaración individual tenemos asignado sexo a todas las declaraciones.

En total se presentaron 6.648 declaraciones correspondientes al ejercicio 2012 y en función del sexo se distribuyen como sigue:

- Mujeres: 3.577 (53,8%)
- Hombres: 3.071 (46,2%)

GRÁFICO 2.13. GRAFIKOA
Aitortzaileak sexuaren arabera
Declarantes según sexo



2012 ekitaldiko aitorpen bateratuan garrantzi handiena duten kontzeptuen zenbatekoak aztertu behar ditugu:

Oinarri ezargarria:

- Emakumeak: 6.406 milioi euro (%54,5).
- Gizonak: 5.347 milioi euro (%45,5).

Oinarri likidagarria:

- Emakumeak: 3.929 milioi euro (%54,9).
- Gizonak: 3.227 milioi euro (%45,1).

Kuota osoa:

- Emakumeak: 40 milioi euro (%55,9).
- Gizonak: 32 milioi euro (%44,1).

Vamos a analizar los importes de los conceptos más importantes de la declaración consolidada del ejercicio 2012:

Base imponible:

- Mujeres: 6.406 millones euros (54,5%).
- Hombres: 5.347 millones euros (45,5%).

Base liquidable:

- Mujeres: 3.929 millones euros (54,9%).
- Hombres: 3.227 millones euros (45,1%).

Cuota íntegra:

- Mujeres: 40 millones euros (55,9%).
- Hombres: 32 millones euros (44,1%).



Kenkariak:

- Emakumeak: 20 milioi euro (%52,7).
- Gizonak: 18 milioi euro (%47,3).

Kuota likidoa:

- Emakumeak: 20 milioi euro (%59,7).
- Gizonak: 13 milioi euro (%40,3).

Beraz, onetsi dezakegu ondarearen gaineko zergaren zergabilketan emakumeek egiten duten ekarpena 20 milioi eurokoa dela, gizoneen ekarpena baino %48,3 handiagoa (13 milioi euro). Hau da, emakumeek ondarearen gaineko zergaren %59,7 ematen dute eta gizonek %40,3.

Batez besteko zenbatekoak sexuaren arabera:

Ezer baino lehen, sexu bakoitzari egotzitako batez bestekoen kalkulua nola egiten den zehaztea komeni da.

Atal honetan, oinarritzat hartu dira gizon zein emakumeek beraien aitortuetan zergaren likidazioko magnitude bakoitzean jasotako guztizkoak (E.2.13 Taula, Koadroen Eranskinean) eta magnitude hauetan nulua ez den balioa duten aitortzaile kopuruarengatik zatitu dira (E.2.14 Taula, Koadroen Eranskinean).

Ondasun higiezinak

Emakumeen batez besteko aitortutako ondarea ondasun higiezinak kontzeptuan 615.894 eurokoa izan zen eta gizonen batez besteko ondarea baina %8,1 handiagoa da (569.488 euro).

Jardueren etekinak

Emakumeen batez besteko aitortutako ondarea jardueren etekinak kontzeptuan 965.582 eurokoa izan zen eta gizonen batez besteko ondarea baina %1,8 handiagoa da (948.473 euro).

Deducciones:

- Mujeres: 20 millones euros (52,7%).
- Hombres: 18 millones euros (47,3%).

Cuota líquida:

- Mujeres: 20 millones euros (59,7%).
- Hombres: 13 millones euros (40,3%).

Por tanto, podemos estimar que la recaudación impositiva en el Impuesto sobre el Patrimonio aportada por las mujeres asciende a 20 millones de euros y es superior en un 48,3% a la aportada por los hombres (13 millones de euros). Esto es, las mujeres aportan el 59,7% del Impuesto sobre el Patrimonio y los hombres el 40,3%.

Importes medios según sexo:

Antes que nada, conviene aclarar el método de cálculo empleado a la hora de asignar los distintos importes medios a cada sexo.

En este apartado, se ha partido de los importes totales que tanto mujeres y hombres han registrado en cada magnitud recogida en la liquidación del impuesto (Tabla E.2.13 del Anexo de Cuadros) y se han dividido por el número de contribuyentes que tienen valores distintos de nulo en esas mismas magnitudes (Tabla E.2.14 del Anexo de Cuadros).

Bienes inmuebles

El patrimonio medio declarado en concepto de bienes inmuebles por las mujeres ascendió a 615.894 euros y es superior en un 8,1% al patrimonio medio de los hombres (569.488 euros).

Valores mobiliarios

El patrimonio medio declarado en concepto de valores mobiliarios por las mujeres ascendió a 965.582 euros y es superior en un 1,8% al patrimonio medio de los hombres (948.473 euros).



Oinarri ezargarría

Emakumeen batez besteko oinarri ezargarría 1.790.876 eurokoa izan zen eta gizonen batez bestekoa baina %2,9 handiagoa da (1.740.980 euro).

Oinarri likidagarria

Emakumeen batez besteko oinarri ezargarría 1.098.405 eurokoa izan zen, gizonen batez bestekoa baino %4,5 handiagoa da (1.050.704 euro).

Kuota osoa

Gizonen batez besteko kuota osoa, guztira 10.285 eurokoa izan zen eta emakumeen batez bestekoa baino %8,9 txikiagoa da (11.199 euros).

Kuota likidoa

Gizonen batez besteko kuota likidoa 5.980 eurokoa izan zen eta emakumeen batez bestekoa baino %4,6 handiagoak da (5.716 euros). Emakumeak batez besteko kuota oso handiagoa izanik, kuota likido txikiagoa dute, aplikagarri duten kuota soberakina handiagoa delako.

Base imponible

La base imponible media de las mujeres ascendió a 1.790.876 euros y es superior en un 2,9% al de los hombres (1.740.980 euros).

Base liquidable

La base liquidable media de las mujeres ascendió a 1.098.405 euros y es superior en un 4,5% al de los hombres (1.050.704 euros).

Cuota íntegra

La cuota íntegra media de los hombres ascendió a 10.285 euros y es inferior en un 8,9% a la de las mujeres (11.199 euros).

Cuota líquida

La cuota líquida media de los hombres ascendió a 5.980 euros y es superior en un 4,6% a la de las mujeres (5.716 euros). Las mujeres teniendo una cuota íntegra media mayor tienen una cuota líquida menor, porque el exceso de cuota aplicada es mayor.

GRÁFICO 2.14. GRAFIKOA
Batez besteko oinarri ezargarría sexuaren arabera
Base imponible media según sexo

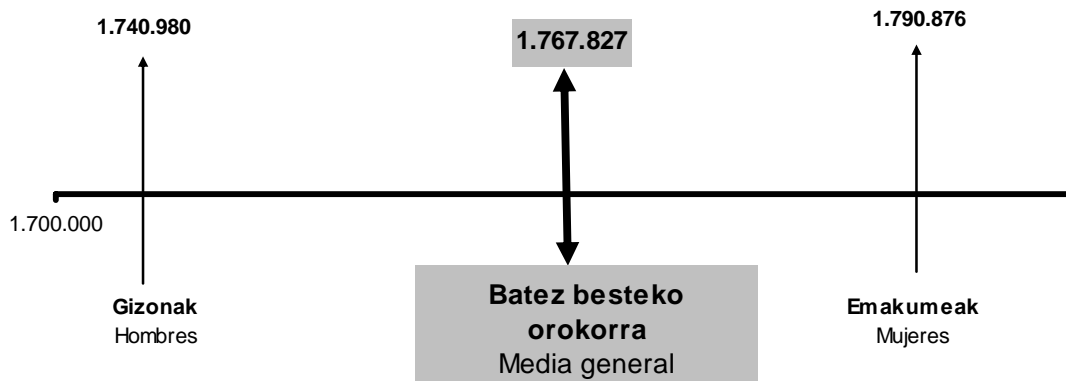
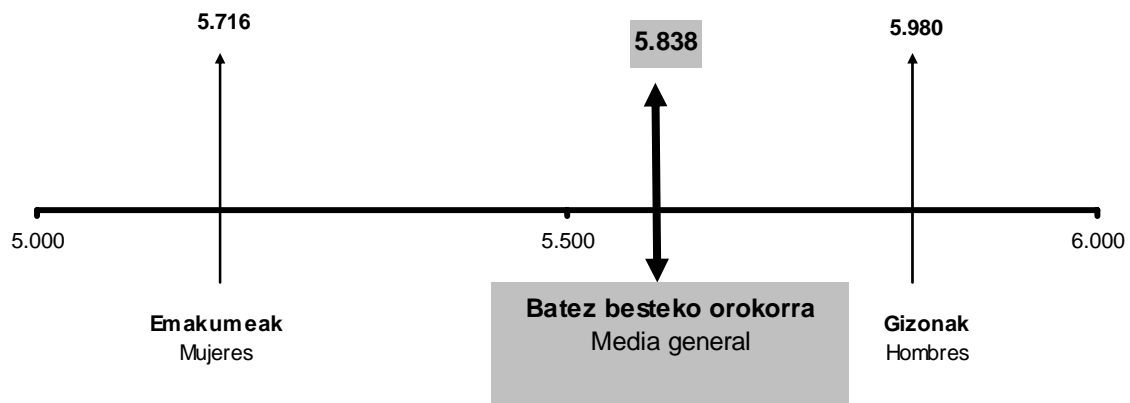




GRÁFICO 2.15. GRAFIKOA
Batez besteko sartu beharreko kuota sexuaren arabera
Cuota a ingresar media según sexo





E.2.13. AITORTUTAKO ONDAREA SEXUAREN ARABERA.

CUADRO E.2.13. PATRIMONIO DECLARADO POR SEXO.

KONTZEPTUA	CONCEPTO	GIZONAK / HOMBRES		EMAKUMEAK / MUJERES		%	
		Zenbatekoa Importe	O.E. % % S/ B.I.	Zenbatekoa Importe	O.E. % % S/ B.I.	Gizona/Guztira Hombre/Total	Emakumea/Guztira Mujer/Total
Ondasun higiezinak	Bienes inmuebles	1.654.362	30,2	2.088.495	32,0	44,2	55,8
Enpresa eta lanbide jarduerak	Activ.empresariales y profesionales	13.702	0,3	11.276	0,2	54,9	45,1
K/k eta aur. kontuen gord.luak, agerian edo epeka	Dep.en c/c, cta de ahorro, a la vista o a plz	784.971	14,3	870.575	13,4	47,4	52,6
Balore higikorrak	Valores mobiliarios	2.662.363	48,6	3.170.006	48,6	45,6	54,4
Bizitza aseguruak	Seguros de vida	76.950	1,4	82.107	1,3	48,4	51,6
Aldi-baterako eta biziarteko errentak	Rentas temporales y vitalicias	7.145	0,1	6.932	0,1	50,8	49,2
Bitxiak, apain-larruak eta ibilgailuak	Joyas, pieles de caráct.suntuario y vehículos	3.201	0,1	1.439	0,0	69,0	31,0
Artegaiak eta zaharkinak	Objetos de arte y antigüedad	47	0,0	845	0,0	5,3	94,7
Esk.erreal, emakida adm., kont. aukerak	Dchos r., conces.adm., opc. contractuales	13.793	0,3	20.147	0,3	40,6	59,4
Jabetza intelekt. edo industrialaren eskubideak	Dchos de la propiedad intelectual o ind.	2.773	0,1	4.080	0,1	40,5	59,5
Eduki ekonomikoko beste ond. eta eskub.ak	Demás bienes y dchos de contenido econ.	254.196	4,6	260.928	4,0	49,3	50,7
ONDARE GORDINA, GUZTIRA	TOTAL PATRIMONIO BRUTO	5.473.504	100,0	6.516.830	100,0	45,6	54,4
Zorrak	Deudas	-129.364	-2,4	-114.547	-1,8	53,0	47,0
OINARRI EZARGARRIA	BASE IMPONIBLE	5.346.549	97,7	6.405.964	98,3	45,5	54,5

Zenbatekoa mila eurokotan / Importe en miles de euros



E.2.14. TAULA AITORPEN KOPURUAREN BANAKETA PORTZENTUALA OINARRI EZARGARRIAREN OSAGAIEN ETA SEXUAREN ARABERA.

CUADRO E.2.14. DISTRIBUCIÓN PORCENTUAL DEL NÚMERO DE DECLARACIONES POR COMPONENTES DE LA BASE IMPONIBLE Y SEXO.

KONTZEPTUA	CONCEPTO	GIZONAK / HOMBRES		EMAKUMEAK / MUJERES		%	
		Kopurua Número	O.E. % % S/ B.I.	Kopurua Número	O.E. % % S/ B.I.	Gizona/Guztira Hombre/Total	Emakumea/Guztira Mujer/Total
Ondasun higiezinak	Bienes inmuebles	2.905	94,6	3.391	94,8	46,1	53,9
Enpresa eta lanbide jarduerak	Activ.empresariales y profesionales	72	2,3	55	1,5	56,7	43,3
K/k eta aur. kontuen gord.luak, agerian edo epeka	Dep.en c/c, cta de ahorro, a la vista o a plz	2.979	97,0	3.472	97,1	46,2	53,8
Balore higikorak	Valores mobiliarios	2.807	91,4	3.283	91,8	46,1	53,9
Bizitza aseguruak	Seguros de vida	631	20,5	689	19,3	47,8	52,2
Aldi-baterako eta biziarteko errentak	Rentas temporales y vitalicias	51	1,7	84	2,3	37,8	62,2
Bitxiak, apain-larruak eta ibilgailuak	Joyas, pieles de caráct.suntuario y vehículos	186	6,1	153	4,3	54,9	45,1
Artegaiak eta zaharkinak	Objetos de arte y antigüedad	6	0,2	7	0,2	46,2	53,8
Esk.erreal, emakida adm., kont. aukerak	Dchos r., conces.adm., opc. contractuales	54	1,8	90	2,5	37,5	62,5
Jabetza intelekt. edo industrialaren eskubideak	Dchos de la propiedad intelectual o ind.	5	0,2	8	0,2	38,5	61,5
Eduki ekonomikoko beste ond. eta eskub.ak	Demás bienes y dchos de contenido econ.	609	19,8	637	17,8	48,9	51,1
Zorrak	Deudas	910	29,6	905	25,3	50,1	49,9
OINARRI EZARGARRIA	BASE IMPONIBLE	3.071	100,0	3.577	100,0	46,2	53,8



E.2.15. TAULA OINARRI LIKIDAGARRIA, KUOTA OSOA ETA ORDAINZEKO KUOTA SEXUAREN ARABERA.

CUADRO E.2.15. BASE LIQUIDABLE, CUOTA ÍNTEGRA Y CUOTA A INGRESAR POR SEXO.

KONTZEPTUA	CONCEPTO	Zenbatekoa / Importe		%	
		GIZONAK HOMBRES	EMAKUMEAK MUJERES	Gizona/Guztira Hombre/Total	Emakumea/Guztira Mujer/Total
Oinarri ezargarria	Base imponible	5.346.549	6.405.964	45,5	54,5
Murrizpena	Reducción	2.119.837	2.476.971	46,1	53,9
OINARRI LIKIDAGARRIA	BASE LIQUIDABLE	3.226.712	3.928.993	45,1	54,9
KUOTA OSOA	CUOTA INTEGRAL	31.586	40.059	44,1	55,9
Soberakina	Exceso	13.220	19.605	40,3	59,7
Atzerriko zergak eta hobariak	Impuestos extranjeros y bonificaciones	3	9	25,1	74,9
KUOTAKO KENKARIAK	DEDUCCIONES DE LA CUOTA	18.363	20.445	47,3	52,7
SARTU BEHARREKO KUOTA	CUOTA A INGRESAR	13.223	19.614	40,3	59,7

Zenbatekoa mila eurokotan / Importe en miles de euros