



2. ABERASTASUNAREN ETA FORTUNA HANDIEN GAINEKO ZERGA. 2013KO EKITALDIA.

2. IMPUESTO SOBRE LA RIQUEZA Y LAS GRANDES FORTUNAS. EJERCICIO 2013.

2.6. AITORTZAILEAREN SEXUAREN ARABERAKO AZTERKETA

2.6. ANÁLISIS EN FUNCIÓN DEL SEXO DEL DECLARANTE

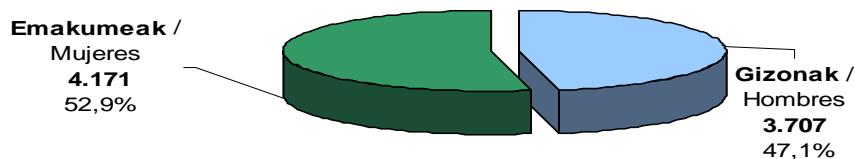
2013 ekitaldiko 7.878 aitorten aurkeztu ziren guztira, eta sexuaren arabera honako banaketa dute:

En total se presentaron 7.878 declaraciones correspondientes al ejercicio 2013 y en función del sexo se distribuyen como sigue:

- Emakumeak: 4.171 (%52,9)
- Gizonak: 3.707 (%47,1)

- Mujeres: 4.171 (52,9%)
- Hombres: 3.707 (47,1%)

GRÁFICO 2.8. GRAFIKOA
Aitortzaileak sexuaren arabera
Declarantes según sexo



2013 ekitaldiko aitorten bateratuan garrantzi handiena duten konzeptuen zenbatekoak aztertu behar ditugu:

Vamos a analizar los importes de los conceptos más importantes de la declaración consolidada del ejercicio 2013:

Oinarri ezargarria:

Base imponible:

- Emakumeak: 8.764 milioi euro (%51,0).
- Gizonak: 8.411 milioi euro (%49,0).

- Mujeres: 8.764 millones euros (51,0%).
- Hombres: 8.411 millones euros (49,0%).



URTEKO TXOSTENA 2014 INFORME ANUAL

Oinarri likidagarria:

- Emakumeak: 5.864 milioi euro (%50,1).
- Gizonak: 5.841 milioi euro (%49,9).

Kuota osoa:

- Emakumeak: 37 milioi euro (%49,4).
- Gizonak: 38 milioi euro (%50,6).

Kenkariak:

- Emakumeak: 8 milioi euro (%44,3).
- Gizonak: 10 milioi euro (%55,7).

Kuota likidoa:

- Emakumeak: 29 milioi euro (%51,1).
- Gizonak: 28 milioi euro (%48,9).

Beraz, onetsi dezakegu aberastasunaren eta fortuna handien gaineko zergaren zergabiltetan emakumeek egiten duten ekarpena 29 milioi eurokoa dela, gizoneen ekarpena baino %4,4 handiagoa (1,2 milioi euro). Hau da, emakumeek %51,1 ematen dute eta gizonek %48,9.

Batez besteko zenbatekoak sexuaren arabera

Ezer baino lehen, sexu bakoitzari egotzitako batez bestekoen kalkulua nola egiten den zehaztea komeni da.

Atal honetan, oinarritzat hartu dira gizon zein emakumeek beraien aitorenpenetan zergaren likidazioko magnitude bakoitzean jasotako guztizkoak (E.2.9 Taula, Koadroen Eranskinean) eta magnitude hauetan nulua ez den balioa duten aitortzaile kopuruarengatik zatitu dira (E.2.10 Taula, Koadroen Eranskinean).

Base liquidable:

- Mujeres: 5.864 millones euros (50,1%).
- Hombres: 5.841 millones euros (49,9%).

Cuota íntegra:

- Mujeres: 37 millones euros (49,4%).
- Hombres: 38 millones euros (50,6%).

Deducciones:

- Mujeres: 8 millones euros (44,3%).
- Hombres: 10 millones euros (55,7%).

Cuota líquida:

- Mujeres: 29 millones euros (51,1%).
- Hombres: 28 millones euros (48,9%).

Por tanto, podemos estimar que la recaudación impositiva en el Impuesto sobre la riqueza y las grandes fortunas aportada por las mujeres asciende a 29 millones de euros, y es superior en un 4,4% a la aportada por los hombres (1,2 millones de euros). Esto es, las mujeres aportan el 51,1% y los hombres el 48,9%.

Importes medios según sexo

Antes que nada, conviene aclarar el método de cálculo empleado a la hora de asignar los distintos importes medios a cada sexo.

En este apartado, se ha partido de los importes totales que tanto mujeres y hombres han registrado en cada magnitud recogida en la liquidación del impuesto (Tabla E.2.9 del Anexo de Cuadros) y se han dividido por el número de contribuyentes que tienen valores distintos de nulo en esas mismas magnitudes (Tabla E.2.10 del Anexo de Cuadros).



Ondasun higiezinak

Emakumeen batez besteko aitortutako aberastasuna ondasun higiezinaren kontzeptuan 574.094 eurokoa izan zen, eta gizonen batez besteko aberastasuna baino %10,1 handiagoa da (521.426 euro).

Jardueren etekinak

Emakumeen batez besteko aitortutako aberastasuna jardueren etekinaren kontzeptuan 1.332.683 eurokoa izan zen, eta gizonen batez besteko aberastasuna baino %16,7 txikiagoa da (1.554.825 euro).

Oinarri ezargarria

Emakumeen batez besteko oinarri ezargarria 2.101.282 eurokoa izan zen, eta gizonen batez bestekoa baino %8,0 txikiagoa da (2.269.069 euro).

Oinarri likidagarria

Emakumeen batez besteko oinarri ezargarria 1.405.949 eurokoa izan zen, gizonen batez bestekoa baino %12,1 txikiagoa da (1.575.678 euro).

Kuota osoa

Gizonen batez besteko kuota osoa, guztira 10.342 eurokoa izan zen, eta emakumeen batez bestekoa baino %15,2 handiagoa da (8.979 euros).

Kuota likidoa

Gizonen batez besteko kuota likidoa 7.554 eurokoa izan zen, eta emakumeen batez bestekoa baino %7,8 handiagoak da (7.007 euros).

Bienes inmuebles

La riqueza media declarada en concepto de bienes inmuebles por las mujeres ascendió a 574.094 euros y es superior en un 10,1% a la riqueza media de los hombres (521.426 euros).

Valores mobiliarios

La riqueza media declarada en concepto de valores mobiliarios por las mujeres ascendió a 1.332.683 euros y es inferior en un 16,7% a la riqueza media de los hombres (1.554.825 euros).

Base imponible

La base imponible media de las mujeres ascendió a 2.101.282 euros, y es inferior en un 8,0% al de los hombres (2.269.069 euros).

Base liquidable

La base liquidable media de las mujeres ascendió a 1.405.949 euros, y es inferior en un 12,1% al de los hombres (1.575.678 euros).

Cuota íntegra

La cuota íntegra media de los hombres ascendió a 10.342 euros, y es superior en un 15,2% a la de las mujeres (8.979 euros).

Cuota líquida

La cuota líquida media de los hombres ascendió a 7.554 euros, y es superior en un 7,8% a la de las mujeres (7.007 euros).



GRÁFICO 2.9. GRAFIKOA
Batez besteko oinarri ezargaria sexuaren arabera
Base imponible media según sexo

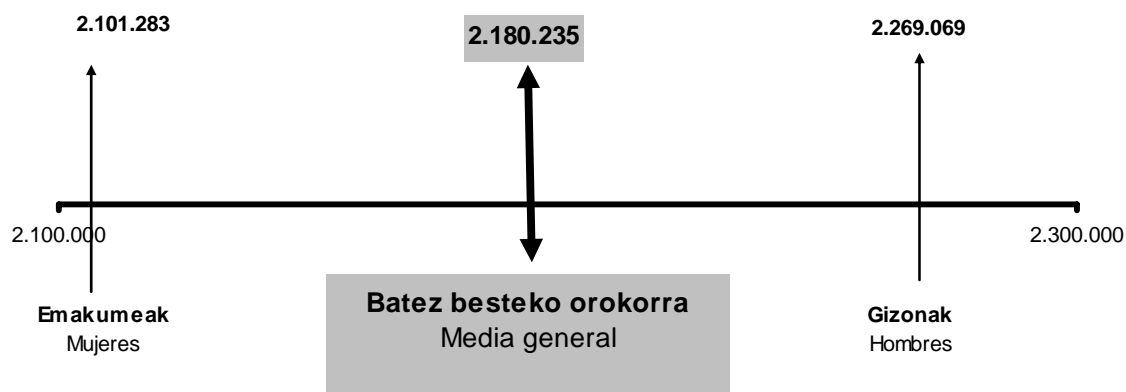
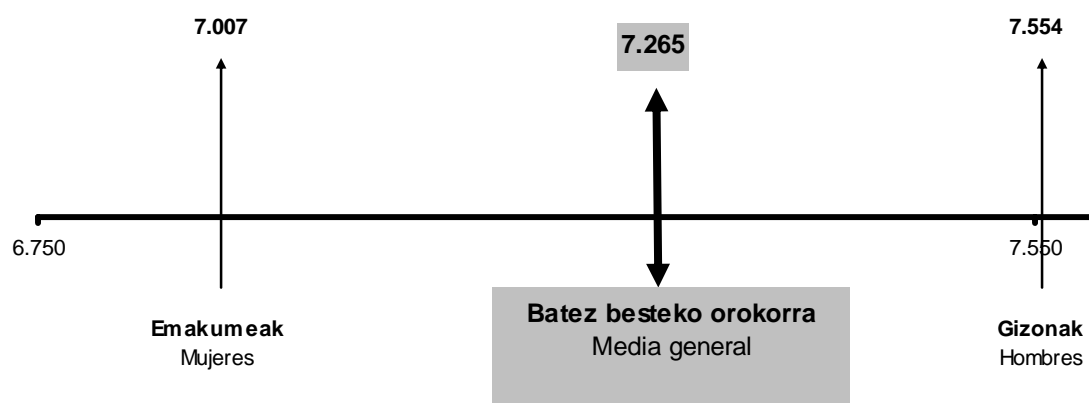


GRÁFICO 2.10. GRAFIKOA
Batez besteko sartu beharreko kuota sexuaren arabera
Cuota a ingresar media según sexo





E.2.9. AITORTUTAKO ABERASTASUNA SEXUAREN ARABERA.

CUADRO E.2.9. RIQUEZA DECLARADA POR SEXO.

KONTZEPTUA	CONCEPTO	GIZONAK / HOMBRES		EMAKUMEAK / MUJERES		%	
		Zenbatekoa Importe	O.E. % % S/ B.I.	Zenbatekoa Importe	O.E. % % S/ B.I.	Gizona/Guztira Hombre/Total	Emakumea/Guztira Mujer/Total
(1) Ohiko etxebizitza guztira	(1) Vivienda habitual total	689.342	8,1	907.030	10,2	43,2	56,8
(2) Ohiko etxebizitza salbuetsia	(2) Vivienda habitual exento	548.932	6,4	694.485	7,8	44,1	55,9
(3) Bestelako ondasun higiezinak	(3) Otros bienes inmuebles	1.676.759	19,6	2.054.551	23,2	44,9	55,1
Ondasun higiezinak (1-2+3)	Bienes inmuebles (1-2+3)	1.817.169	21,3	2.267.096	25,6	44,5	55,5
Enpresa eta lanbide jarduerak hobariak ez dituztenak	Activ.empresariales y profesionales sin bonificación	15.807	0,2	14.613	0,2	52,0	48,0
Enpresa eta lanbide jarduerak hobariak dituztenak	Activ.empresariales y profesionales con bonificación	120.307	1,4	78.017	0,9	60,7	39,3
K/k eta aur. kontuen gord.luak, agerian edo epeka	Dep.en c/c, cta de ahorro, a la vista o a plz	821.611	9,6	970.738	10,9	45,8	54,2
Balore higikorrek hobariak ez dituztenak	Valores mobiliarios sin bonificación	3.342.141	39,1	3.586.663	40,4	48,2	51,8
Balore higikorrek hobariak dituztenak	Valores mobiliarios con bonificación	2.074.869	24,3	1.614.798	18,2	56,2	43,8
Bizitza aseguruak	Seguros de vida	97.170	1,1	107.209	1,2	47,5	52,5
Aldi-baterako eta biziarteko errentak	Rentas temporales y vitalicias	10.832	0,1	11.454	0,1	48,6	51,4
Bitxiak, apain-larruak eta ibilgailuak	Joyas, pieles de caráct.suntuario y vehículos	3.380	0,0	1.615	0,0	67,7	32,3
Artegaiak eta zaharkinak	Objetos de arte y antigüedad	61	0,0	796	0,0	7,1	92,9
Esk.erreal, emakida adm., kont. aukerak	Dchos r., conces.adm., opc. contractuales	19.253	0,2	19.111	0,2	50,2	49,8
Jabetza intelekt. edo industrialaren eskubideak	Dchos de la propiedad intelectual o ind.	1.816	0,0	2.570	0,0	41,4	58,6
Energia berriztagarrien instalazioak	Instalaciones de energías renovables	87	0,0	87	0,0	50,0	50,0
Eduki ekonomikoko beste ond. eta eskub.ak	Demás bs y dchos de contenido econ.	225.312	2,6	196.048	2,2	53,5	46,5
ABERASTASUN GORDINA GUZTIRA	TOTAL RIQUEZA BRUTA	8.549.815	100,0	8.870.815	100,0	49,1	50,9
Zorrek. Enpresa eta lanbide jarduerak hobariak dituztenak	Deudas. Activ.empresariales y profesionales con bonificación	342	0,0	120	0,0	74,1	25,9
Zorrek. Balore higikorrek hobariak dituztenak	Deudas. Valores mobiliarios con bonificación	2.232	0,0	1.329	0,0	62,7	37,3
Bestelako zorrek	Otras deudas	135.801	1,6	105.950	1,2	56,2	43,8
ZORRAK GUZTIRA	TOTAL DEUDAS	138.375	1,6	107.399	1,2	56,3	43,7
OINARRI EZARGARRIA	BASE IMPONIBLE	8.411.439	98,4	8.764.449	98,8	49,0	51,0

Zenbatekoa mila eurokotan / Importe en miles de euros



E.2.10. TAULA AITORPEN KOPURUAREN BANAKETA PORTZENTUALA OINARRI EZARGARRIAREN OSAGAIEN ETA SEXUAREN ARABERA.

CUADRO E.2.10. DISTRIBUCIÓN PORCENTUAL DEL NÚMERO DE DECLARACIONES POR COMPONENTES DE LA BASE IMPONIBLE Y SEXO.

KONTZEPTUA	CONCEPTO	GIZONAK / HOMBRES		EMAKUMEAK / MUJERES		%	
		Kopurua Número	O.E. % % S/ B.I.	Kopurua Número	O.E. % % S/ B.I.	Gizona/Guztira Hombre/Total	Emakumea/Guztira Mujer/Total
(1) Ohiko etxebizitza guztira	(1) Vivienda habitual total	3.045	82,1	3.638	87,2	45,6	54,4
(2) Ohiko etxebizitza salbuetsia	(2) Vivienda habitual exento	3.045	82,1	3.638	87,2	45,6	54,4
(3) Bestelako ondasun higiezinak	(3) Otros bienes inmuebles	3.473	93,7	3.927	94,2	46,9	53,1
Ondasun higiezinak (1-2+3)	Bienes inmuebles (1-2+3)	3.485	94,0	3.949	94,7	46,9	53,1
Enpresa eta lanbide jarduerak hobariak ez dituztenak	Activ.empresariales y profesionales sin bonificación	85	2,3	76	1,8	52,8	47,2
Enpresa eta lanbide jarduerak hobariak dituztenak	Activ.empresariales y profesionales con bonificación	198	5,3	166	4,0	54,4	45,6
K/k eta aur. kontuen gord.luak, agerian edo epeka	Dep.en c/c, cta de ahorro, a la vista o a plz	3.595	97,0	4.065	97,5	46,9	53,1
Balore higikorrek hobariak ez dituztenak	Valores mobiliarios sin bonificación	3.356	90,5	3.813	91,4	46,8	53,2
Balore higikorrek hobariak dituztenak	Valores mobiliarios con bonificación	1.120	30,2	881	21,1	56,0	44,0
Bizitza aseguruak	Seguros de vida	806	21,7	883	21,2	47,7	52,3
Aldi-baterako eta biziarteko errentak	Rentas temporales y vitalicias	97	2,6	126	3,0	43,5	56,5
Bitxiak, apain-larruak eta ibilgailuak	Joyas, pieles de caráct.suntuario y vehículos	206	5,6	166	4,0	55,4	44,6
Artegaiak eta zaharkinak	Objetos de arte y antigüedad	6	0,2	5	0,1	54,5	45,5
Esk.erreal, emakida adm., kont. aukerak	Dchos r., conces.adm., opc. contractuales	73	2,0	109	2,6	40,1	59,9
Jabetza intelekt. edo industrialaren eskubideak	Dchos de la propiedad intelectual o ind.	4	0,1	7	0,2	36,4	63,6
Energia berriztagarrien instalazioak	Instalaciones de energías renovables	1	0,0	1	0,0	50,0	50,0
Eduki ekonomikoko beste ond. eta eskub.ak	Demás bs y dchos de contenido econ.	594	16,0	632	15,2	48,5	51,5
ABERASTASUN GORDINA GUZTIRA	TOTAL RIQUEZA BRUTA	3.707	100,0	4.171	100,0	47,1	52,9
Zorrek. Enpresa eta lanbide jarduerak hobariak dituztenak	Deudas. Activ.empresariales y profesionales con bonificación	2	0,1	2	0,0	50,0	50,0
Zorrek. Balore higikorrek hobariak dituztenak	Deudas. Valores mobiliarios con bonificación	20	0,5	14	0,3	58,8	41,2
Bestelako zorrek	Otras deudas	1.111	30,0	1.072	25,7	50,9	49,1
ZORRAK GUZTIRA	TOTAL DEUDAS	1.124	30,3	1.081	25,9	51,0	49,0
OINARRI EZARGARRIA	BASE IMPONIBLE	3.707	100,0	4.171	100,0	47,1	52,9



E.2.11. TAULA OINARRI LIKIDAGARRIA, KUOTA OSOA ETA ORDAINZEKO KUOTA SEXUAREN ARABERA.
 CUADRO E.2.11. BASE LIQUIDABLE, CUOTA ÍNTEGRA Y CUOTA A INGRESAR POR SEXO.

KONTZEPTUA	CONCEPTO	Zenbatekoa / Importe		%	
		GIZONAK HOMBRES	EMAKUMEAK MUJERES	Gizona/Guztira Hombre/Total	Emakumea/Guztira Mujer/Total
Oinarri ezargarria	Base imponible	8.411.439	8.764.449	49,0	51,0
Murrizpena	Reducción	2.570.403	2.900.236	47,0	53,0
OINARRI LIKIDAGARRIA	BASE LIQUIDABLE	5.841.037	5.864.214	49,9	50,1
KUOTA OSOA	CUOTA INTEGRÁ	38.339	37.451	50,6	49,4
Atzerriko zergak	Impuestos extranjeros	7	0	97,2	2,8
Hobariak	Bonificaciones	10.328	8.226	55,7	44,3
KUOTAKO KENKARIAK	DEDUCCIONES DE LA CUOTA	10.334	8.226	55,7	44,3
SARTU BEHARREKO KUOTA	CUOTA A INGRESAR	28.004	29.225	48,9	51,1

Zenbatekoa mila eurokotan / Importe en miles de euros