

1.11. ZERGAREN AZTERKETA SEXUAREN ARABERA

Aitorpen guztiak homogeneizatze aldera, sexua ezarri behar diegu guztiei. Banaka, familia unitatean sartu gabe eta ezkontide gabeko batera aurkezturiko aitortpenak, aitortzaile bakarrari dagozkie eta sexua ezartzeko garaian ez daukate arazorik. Aitortzailea eta ezkontidea duten baterako aitortpenak, aldiz, ezin dira bi aitortpen homogeneotan zatitu. Baterako aitortpen mota hau familiar sarrerak pertsona bakarrarenak direnean edo desoreka handiko errentak dituztenean erabiltzen da eta, ondorioz lan edo jarduera etekin handiena duen aitortzailearen sexua ezartzen diogu PFEZaren azterketa sexuaren arabera egiterakoan.

1.11.1. AITORTZAILEAK SEXUAREN ARABERA

2009 ekitaldiko 391.699 aitortpen aurkeztu ziren guztira eta sexuaren arabera honako banaketa dute:

- Emakumeak: 167.065 (%42,7)
- Gizonak: 224.634 (%57,3)

1.11. ANÁLISIS DEL IMPUESTO EN FUNCIÓN DEL SEXO

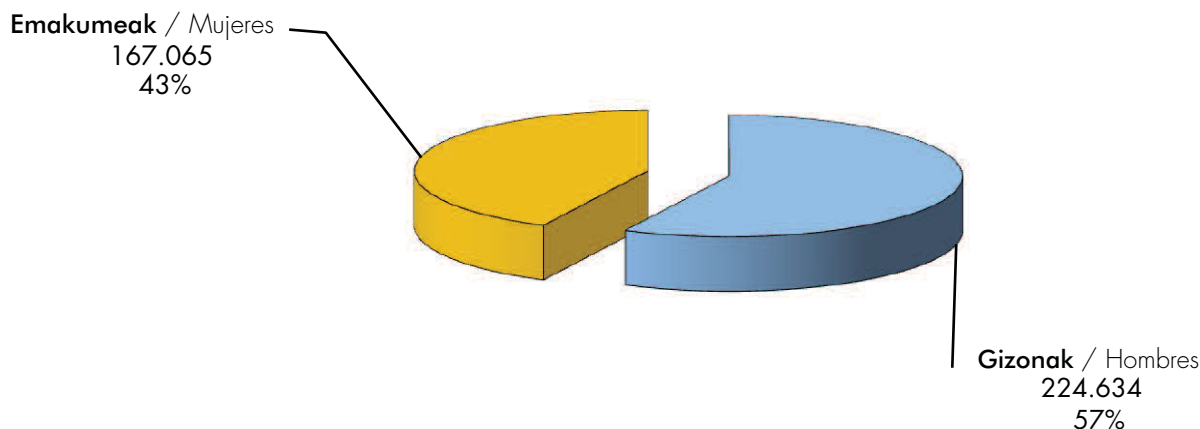
Para homogeneizar todas las declaraciones tenemos que asignar sexo a todas ellas. Las declaraciones individuales, de sujeto pasivo no integrado en unidad familiar y las conjuntas sin cónyuge corresponden a un único declarante y no presentan ningún problema a la hora de asignar sexo. Las declaraciones conjuntas con declarante y cónyuge no pueden desglosarse en dos declaraciones homogéneas. Teniendo en cuenta que este tipo de declaración conjunta favorece a las familias con únicos perceptores de ingresos o con una gran desproporción de rentas cuando son dos los perceptores, asignamos el sexo del contribuyente con mayor rendimientos del trabajo y de actividades, para el análisis del IRPF en función del sexo.

1.11.1. DECLARANTES SEGÚN SEXO

En total se presentaron 391.699 declaraciones correspondientes al ejercicio 2009 y en función del sexo se distribuyen como sigue:

- Mujeres: 167.065 (42,7%)
- Hombres: 224.634 (57,3%)

GRÁFICO 1.29. GRAFIKOA
Aitortzaileak sexuaren arabera
Declarantes según sexo



1.11.2. ZENBATEKOAK SEXUAREN ARABERA

2009 ekitaldiko aitortpen bateratuan garrantzi handiena duten kontzeptuen zenbatekoak aztertu behar ditugu:

Oinarri ezargarria:

- Emakumeak: 3.444 milioi euro (%35,9).
- Gizonak: 6.138 milioi euro (%64,1).

Oinarri likidagarria:

- Emakumeak: 3.228 milioi euro (%36,8).
- Gizonak: 5.551 milioi euro (%63,2).

Oinarri likidagarriaren osaeran emakumeen portzentajea handitzen dela ikus daiteke. Honen arrazoia gizonen pentsio konpentsagarri eta urteko mantenuagatik murrizpenen, bai eta batera tributatzegatik eginikoen %83 baino gehiago erabiltzen dutela da.

Kuota osoa:

- Emakumeak: 795 milioi euro (%35,5).
- Gizonak: 1.446 milioi euro (%64,5).

Kenkariak:

- Emakumeak: 418 milioi euro (%41,0).
- Gizonak: 601 milioi euro (%59,0).

Kenkariaren osaeran emakumeek portzentajea handitzen dutela ikus daiteke, eta hau adineko mendeakoz izateagatik, etxebizitza errentan hartzeagatik eta dohaintzazatik eginiko kenkariaren %42 baino gehiago emakumeek erabiltzen dutelako da.

Kuota likidoa:

- Emakumeak: 437 milioi euro (%32,7).
- Gizonak: 899 milioi euro (%67,3).

Beraz, onetsi dezakegu PFEZaren zergabilketan gizonen egiten duten ekarpena 899 milioi eurokoa dela, emakumeen ekarpena baino %105,7 handiagoa (437 milioi euro). Hau da, gizonen PFEZaren %67,3 ematen dute eta emakumeek %32,7.

1.11.2. IMPORTES SEGÚN SEXO

Vamos a analizar los importes de los conceptos más importantes de la declaración consolidada del ejercicio 2009:

Base imponible:

- Mujeres: 3.444 millones euros (35,9%).
- Hombres: 6.138 millones euros (64,1%).

Base liquidable:

- Mujeres: 3.228 millones euros (36,8%).
- Hombres: 5.551 millones euros (63,2%).

Se observa que las mujeres aumentan porcentaje en la composición de la base liquidable, y ello es debido a que las reducciones por pensiones compensatorias y anualidades por alimentos, y por tributación conjunta son aplicadas en un porcentaje superior al 83% por los hombres.

Cuota íntegra:

- Mujeres: 795 millones euros (35,5%).
- Hombres: 1.446 millones euros (64,5%).

Deducciones:

- Mujeres: 418 millones euros (41,0%).
- Hombres: 601 millones euros (59,0%).

Se observa que las mujeres aumentan porcentaje en la composición de las deducciones, y ello es debido a que las deducciones por dependencia de personas mayores, alquiler de vivienda y donativos son aplicadas en un porcentaje superior al 42% por las mujeres.

Cuota líquida:

- Mujeres: 437 millones euros (32,7%).
- Hombres: 899 millones euros (67,3%).

Por tanto, podemos estimar que la recaudación impositiva en el IRPF aportada por los hombres asciende a 899 millones de euros y es superior en un 105,7% a la aportada por las mujeres (437 millones de euros). Esto es, los hombres aportan el 67,3% del IRPF y las mujeres el 32,7%.

1.11.3. BATEZ BESTEKO ETEKINAK SEXUAREN ARABERA

Lan etekinak

Gizonen batez besteko lan etekina 25.713 eurokoa izan zen eta emakumeen batez besteko etekina baina %41,0 handiago da (18.234 euros).

Azpimarratu dezakegu lan etekin gordinetan aldea txikiagoa dela, %33,9, eta hau errenta baxuek hobari eta gastuak proporzionalki handiagoak dituztelako da (Segurtasun Sozialeko gastuek muga dute).

Jardueren etekinak

Gizonen batez besteko jardueren etekina 13.715 eurokoa izan zen eta emakumeen batez besteko etekina baina %20,4 handiago da (11.395 euros).

Oinarri ezargarri orokorra

Gizonen batez besteko oinarri ezargarri orokorra 25.712 eurokoa izan zen eta emakumeen batez bestekoa baina %38,7 handiago da (18.535 euros). Alde honek lan etekin garbieran dagoen aldearekin lotura zuzena du eta etekin mota honen pisu erlatibo handiaren ondorioa da.

1.11.3. IMPORTES MEDIOS SEGÚN SEXO

Rendimientos de trabajo

El rendimiento medio neto de trabajo de los hombres ascendió a 25.713 euros y es superior en un 41,0% al rendimiento medio de las mujeres (18.234 euros).

Cabe destacar que la diferencia en el rendimiento bruto de trabajo es inferior, 33,9%, y ello es debido a que las rentas bajas tienen mayor bonificación y los gastos son proporcionalmente más altos (los gastos de Seguridad Social tienen límite).

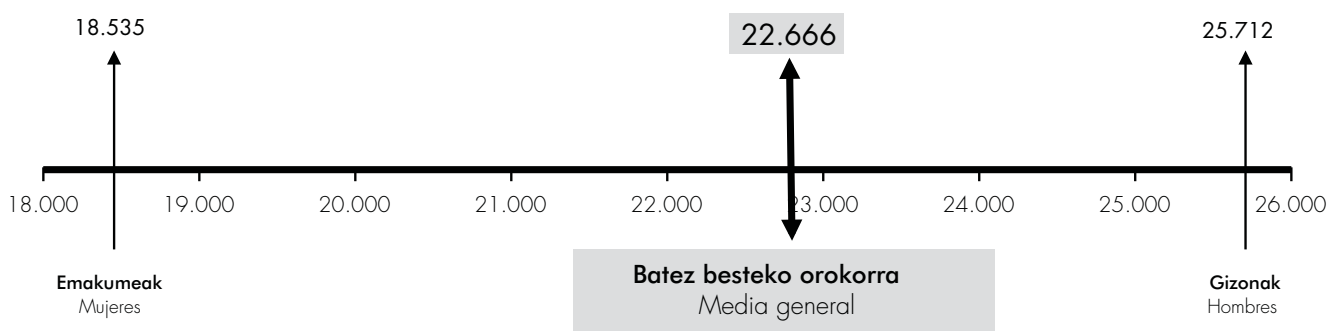
Rendimiento de actividades

El rendimiento medio neto de actividades de los hombres ascendió a 13.715 euros y es superior en un 20,4% al rendimiento medio de las mujeres (11.395 euros)

Base imponible general

La base imponible media general de los hombres ascendió a 25.712 euros y es superior en un 38,7% al de las mujeres (18.535 euros). Esta diferencia es próxima a la de los rendimientos netos del trabajo y debido al mayor peso relativo de este tipo de rendimientos.

GRÁFICO 1.30. GRAFIKOA
Batez besteko oinarri ezargarri orokorra sexuaren arabera
Base imponible general media según sexo



Oinarri ezargarri orokorraren murrizpenak

Gizonen batez besteko oinarri ezargarri orokorraren murrizpenak 3.627 eurokoak izan ziren eta emakumeen batez bestekoa baino %45,5 handiago da (2.493 euros). Murrizpenen barruan, aurreko urteetako oinarri likidagarri negatiboen batez bestekoa emakumeetan gizonezkoetan baino %5,1 handiago da azpimarratu dezakegu.

Reducciones de la base imponible general

Las reducciones medias de la base imponible general de los hombres ascendieron a 3.627 euros y es superior en un 45,5% al de las mujeres (2.493 euros). Dentro de las reducciones destaca que la media de las bases liquidables negativas de años anteriores en las mujeres es el 5,1% superior al de los hombres.

Aurrezpenaren oinarri ezargarria

Emakumeen batez besteko aurrezpenaren oinarri ezargarria 3.627 eurokoa izan zen eta gizonen batez bestekoa baino %11,2 handiagoa da (2.750 euros). Azpimarratu behar da, gizonek, aitortzaile bakoitzak sortzen dituen etekinetan batez besteko handienak izaten dituen bitartean, emakumeek ondaren edukitza soileko etekinetan izaten dituztela batez besteko handienak. Ez bat etortze honen arrazoia kapital etekinak ondareen titularitatearen arabera egozten direla da. Gipuzkoan ezkontza erregimen orokorra irabazpidezkoa dela kontuan izanik, titularitate hori %50ekoa da ezkonduetan (aitortzaileen %55,5aren egoera zibila ezkondua da, hau da 217.370).

Kuota osoa, guztira

Gizonen batez besteko kuota osoa, guztira 3.627 eurokoa izan zen eta emakumeen batez bestekoa baino %35,2 handiagoa da (4.787 euros).

Kenkariak guztira

Gizonen batez besteko kenkariak guztira 2.689 eurokoak izan ziren eta emakumeen batez bestekoa baino %6,7 handiagoak dira (2.521 euros). Gizonezkoen artean alde handiena duena gardentasun fiskalean dauden sozietateengatik eginiko kenkaria da (2.167 euro, 136 euroren aurrean). Emakumezkoen artean alde handiena duena langileek enpresan parte hartzeagatik eginiko kenkaria da (1.222 euro, 1.000 euroren aurrean).

Kuota likidoa

Gizonen batez besteko kuota likidoa 5.098 eurokoa izan zen eta emakumeen batez bestekoa baino %25,3 handiagoak da (4.068 euros).

Base liquidable del ahorro

La base liquidable media del ahorro de las mujeres ascendió a 3.096 euros y es superior en un 11,2% al de los hombres (2.750 euros). Hay que destacar que mientras los hombres obtienen medias más elevadas en los rendimientos que genera cada contribuyente, las mujeres obtienen medias superiores en los rendimientos obtenidos por la mera tenencia de bienes. La explicación de este desajuste podemos encontrarlo en que los rendimientos del capital se imputan en función de la titularidad de los bienes, y teniendo en cuenta que el régimen matrimonial general en Gipuzkoa es el de gananciales, dicha titularidad es del 50% en caso de matrimonios (el estado civil del 55,5% de los declarantes, esto es 217.370, es casado).

Cuota íntegra total

La cuota íntegra media total de los hombres ascendió a 6.474 euros y es superior en un 35,2% a la de las mujeres (4.787 euros).

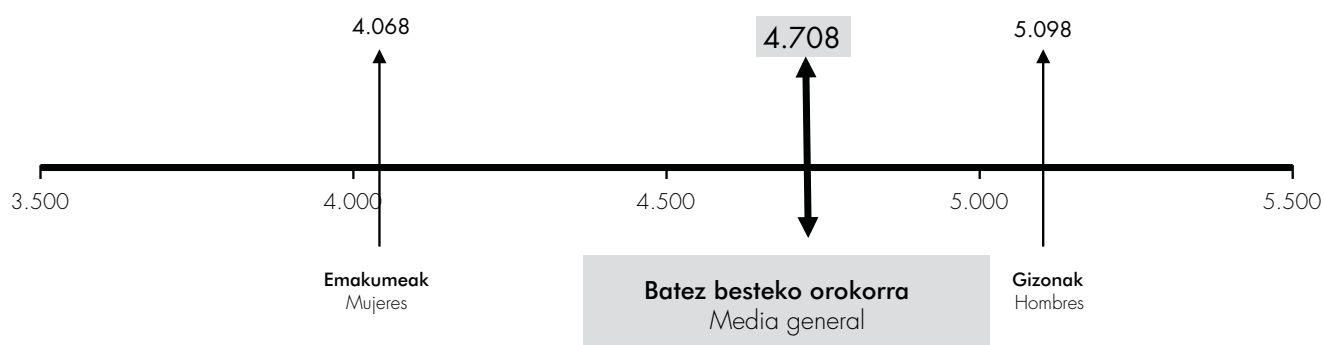
Total deducciones

La media del total de deducciones de los hombres ascendió a 2.689 euros y es superior en un 6,7% a la de las mujeres (2.521 euros). Como mayor diferencia en los hombres destaca la deducción por sociedades de transparencia fiscal (2.167 euros frente a 136 euros). Como mayor diferencia en las mujeres destaca la deducción por participación de los trabajadores en la empresa (1.222 euros frente a 1.000 euros).

Cuota líquida

La cuota líquida media de los hombres ascendió a 5.098 euros y es superior en un 25,3% a la de las mujeres (4.068 euros).

GRÁFICO 1.31. GRAFIKOA
Batez besteko oinarri kuota likidoa sexuaren arabera
Cuota líquida media según sexo



E.1.28. TAULA AITORPEN BATERATUA 2009KO EKITALDIA. ZENBATEKOAK SEXUAREN ARABERA

CUADRO E.1.28. DECLARACIÓN CONSOLIDADA EJERCICIO 2009. IMPORTES SEGÚN SEXO

KONTZEPTUA	CONCEPTO	GIZONAK HOMBRES	EMAKUMEAK MUJERES	% GIZONAK % HOMBRES	% EMAKUMEAK % MUJERES
OINARRI EZARGARRI OROKORRA		BASE IMPONIBLE GENERAL			
1 LAN ETEKIN GARBIAK	1 RENDIMIENTOS NETOS DE TRABAJO	5.078.960	2.688.166	65,4	34,6
Etekin gordinak	Rendimientos brutos	5.973.434	3.343.515	64,1	35,9
Gastu kengarriak	Gastos deducibles	256.416	148.548	63,3	36,7
Hobaria	Bonificación	638.058	506.801	55,7	44,3
2 KAPITAL HIGIKORRAREN ETEKIN GARBIAK	2 RENDIMIENTOS NETOS DE CAPITAL MOBILIARIO	2.193	2.386	47,9	52,1
3 KAPITAL HIGIEZINAREN ETEKIN GARBIAK	3 RENDIMIENTOS NETOS DE CAPITAL INMOBILIARIO	76.260	81.647	48,3	51,7
4 ENPRESA EDO LANBIDE JARDUEREN ETEKIN GARBIAK	4 RENDTOS. NETOS DE ACTIV. EMPR. O PROFES.	408.787	186.119	68,7	31,3
5 ERRENTA EGOZPENAK	5 IMPUTACIONES DE RENTA	382	63	85,8	14,2
6 ETEKIN GARBIAK GUZTIRA (1+2+3+4+5)	6 TOTAL RENDIMIENTOS NETOS (1+2+3+4+5)	5.566.582	2.958.381	65,3	34,7
7 SALDO NEGATIBOAREN KONPENSASAZIOA	7 COMPENSACION DE SALDO NEGATIVO	372	189	66,3	33,7
8 ELEMENTU EZ PATRIMONIALEEN IRABAZIAK ETA GALERAK	8 GANANCIAS Y PERDIDAS DE ELEMENTOS NO PATRIMONIALES	838	904	48,1	51,9
9 OINARRI EZARGARRI OROKORRA (6-7+8)	9 BASE IMPONIBLE GENERAL (6-7+8)	5.567.047	2.959.096	65,3	34,7
10 OINAR. EZ. OROKORRAREN MURRIZPENAK (11+12+13+14)	10 REDUCCIONES DE LA BASE IMPONIBLE GENERAL (11+12+13+14)	587.161	215.696	73,1	26,9
11 Pentsio konpentsagarriak eta urteko mantenua	11 Pensiones compensatorias y anualidades por alimentos	3.066	82	97,4	2,6
12 Mutuei, pensio planei eta BGAeEi egindako ekarpenak	12 Aportaciones a mutualidades, Planes de Pensiones y EPSV	329.551	164.437	66,7	33,3
13 Batera tributatzeagatik	13 Por tributación conjunta	252.415	49.581	83,6	16,4
14 Aurreko urteetako oinarri likidagarri negatiboak	14 Bases liquidables negativas de años anteriores	2.129	1.596	57,2	42,8
15 ZERGAPETUTAKO OINARRI LIKIDAGARRI OROKORRA (9-10)	15 BASE LIQUIDABLE GENERAL SUJETA A GRAVAMEN (9-10)	4.979.886	2.743.400	64,5	35,5
16 Errenta salbuesiak, karga tasa kalkulatzeko izan ezik	16 Rentas exentas excepto para determinar tipo de gravamen	297	25	92,2	7,8
17 ESKALA APLIKATZEKO OINARRIA (15+16)	17 BASE PARA LA APLICACIÓN DE LA ESCALA (15+16)	4.980.184	2.743.425	64,5	35,5
18 KUOTA OSOA, OROKORRA	18 CUOTA INTEGRAL GENERAL	1.343.372	707.766	65,5	34,5
AURREZPENAREN OINARRI EZARGARRIA		BASE IMPONIBLE DEL AHORRO			
19 KAPITAL HIGIEZINAREN ETEKIN GARBIAK	19 RENDIMIENTOS NETOS DE CAPITAL INMOBILIARIO	33.715	36.104	48,3	51,7
20 KAPITAL HIGIKORRAREN ETEKIN GARBIAK	20 RENDIMIENTOS NETOS DE CAPITAL MOBILIARIO	446.888	359.333	55,4	44,6
21 ONDARE ELEMENTUEN IRABAZIAK	21 GANANCIAS DE ELEMENTOS PATRIMONIALES	129.494	117.174	52,5	47,5
22 ONDARE ELEMENTUEN GALERAK	22 PÉRDIDAS DE ELEMENTOS PATRIMONIALES	26.160	18.844	58,1	41,9
23 KONPENSASAZIOAK ETA MURRIZPENAK	23 COMPENSACIONES Y REDUCCIONES	12.700	9.109	58,2	41,8
24 AURREZPENAREN OINARRI LIKIDAGARRIA (19+20+21-22-23)	24 BASE LIQUIDABLE DEL AHORRO (19+20+21-22-23)	571.238	484.657	54,1	45,9
25 AURREZPENAREN KUOTA OSOA	25 CUOTA INTEGRAL DEL AHORRO	102.811	87.237	54,1	45,9
26 Jarduerei atxikitako elementuen irabazientzatiak daikuntza	26 Ajuste de ganancias de elementos afectos a la actividad	261	281	48,2	51,8
27 KUOTA OSOA, GUZTIRA (18+25-26)	27 CUOTA INTEGRAL TOTAL (18+25-26)	1.445.922	794.722	64,5	35,5
28 KENKARI OROKORRA ETA PIZGARRIA	28 DEDUCCION GENERAL E INCENTIVO	380.286	282.007	57,4	42,6
29 KENKARI FAMILIAR ETA PERTSONALAK	29 DEDUCCIONES FAMILIARES Y PERSONALES	120.014	71.163	62,8	37,2
Ondorengoengatik	Descendientes	60.798	36.474	62,5	37,5
Seme-alaben urteko mantenua ordaintzeagatik	Abono de anualidades por alimentos a los hijos	1.001	54	94,9	5,1
Subj.pasiboarekin bizi diren aurrekoengatik	Ascendientes que convivan con el suj.pas.	471	267	63,8	36,2
Desgaitua izateagatik	Discapacidad	20.386	10.683	65,6	34,4
Adinekoak mendekoak izateagatik	Dependencia de personas mayores	10.972	7.923	58,1	41,9
65 urteik gorako adinagatik	Edad superior a 65 años	26.387	15.762	62,6	37,4
30 KENKARIAK OHIKO ETXEBIZITZAGATIK	30 DEDUCCIONES POR VIVIENDA HABITUAL	93.252	59.747	60,9	39,1
Etxebizitza errentan hartzea	Alquiler vivienda	12.103	8.883	57,7	42,3
Etxebizitza erostegatik	Adquisición de vivienda	75.753	47.311	61,6	38,4
Etxebizitza kontuan inbertitzea	Inversión en cuenta vivienda	5.396	3.553	60,3	39,7
31 EZARPEN BIKOITZAREN KENKARIA	31 DEDUCCION POR DOBLE IMPOSICION	409	257	61,4	38,6
Dibidenduak	De dividendos	134	154	46,5	53,5
Nazioarteko ezarpena	Internacional	275	103	72,8	27,2
32 KENKARIA SINDIKATUEN KUOTENGATIK	32 DEDUCCION POR CUOTAS SINDICALES	2.013	1.082	65,0	35,0
33 JARDUERA EKONOMIKOAK SUSTATZEKO KENKARIAK	33 DEDUCCIONES FOMENTO DE LAS ACTIVIDADES ECONOMICAS	482	310	60,9	39,1
Inbertsioengatik	Por inversiones	460	299	60,6	39,4
Langileek enpresan parte hartzeagatik	Por participación trabajadores en la empresa	21	11	65,6	34,4
Enpresa aurrezki-kontuan inbertitzeagatik	Por inversión en cuenta ahorro empresa	0	0	50,0	50,0
34 KENK. DOHAINTZENGATIK ETA LEHENTAS. ZKO JARD. RENGATIK	34 DEDUCCIONES POR DONATIVOS Y ACTIVIDADES PRIORITARIAS	2.627	2.364	52,6	47,4
Mezenasgari eta lehenetasunezko (jarduerai egindako dohaintzak	Donaciones al mecenazgo y actividades prioritarias (30%)	2.608	2.361	52,5	47,5
Zuzeneko zenbatesp. tributatzen duten lehenetasunezko jarduerak	Actividades prioritarias contribuyentes en ED (18%)	19	4	82,6	17,4
35 KENKARIA BIZITZA EDO ELBARRITASUN ASEG. KONPENTS.	35 DEDUCCION COMPENSACION SEGUROS VIDA O INVALIDEZ	867	668	56,5	43,5
36 BESTE KENKARI BATZUK	36 OTRAS DEDUCCIONES	1.207	319	79,1	20,9
Desgaituen ondareari ekarpenak	Aportaciones al patrimonio de discapacitados	0	0	50,0	50,0
Enpresen gizarte aurreikusp. sistemeei ekarpenak	Aportaciones a sistemas de previsión soc. empresarial	1.028	250	80,4	19,6
IETak eta EABak	De AIEs y UTEs	0	1	0,0	100,0
Gardentasun fiskalean dauden sozietateak	Sociedades en transparencia fiscal	65	3	95,6	4,4
Beste kenkari batzuk	Otras deducciones	114	64	64,0	36,0
37 KENKARIAK GUZTIRA (28+29+30+31+32+33+34+35+36)	37 TOTAL DEDUCCIONES (28+29+30+31+32+33+34+35+36)	601.157	417.918	59,0	41,0
38 KUOTA LIKIDOA	38 CUOTA LIQUIDA	898.989	437.034	67,3	32,7
39 KONTURAKO ORDAINKETAK	39 PAGOS A CUENTA	1.078.457	520.542	67,4	32,6
Lana	Del trabajo	903.483	401.226	69,2	30,8
Kapital higikorra	Del capital mobiliario	85.839	68.425	55,6	44,4
Kapital higieziina	Del capital inmobiliario	15.708	16.486	48,8	51,2
Enpresa edo lanbide jarduerak	De actividades empresariales o profesionales	71.241	32.562	68,6	31,4
Inbertsio kolektiboko erakundeak	De instituciones de inversión colectiva	2.064	1.739	54,3	45,7
IETak eta EABak	De AIEs y UTEs	30	9	76,9	23,1
Sariak	De premios	92	95	49,2	50,8
40 Gehikuntza aurko ekiteko kenk.etarako eskubidea galtzeagatik	40 Incremento por pérdida del derecho a deducciones de ejer. ant.	538	284	65,5	34,5
41 KUOTA DIFERENTZIALA (38-39+40)	41 CUOTA DIFERENCIAL (38-39+40)	-178.930	-83.224	68,3	31,7
Kuota diferentzial positiboa	Cuota diferencial positiva	67.954	46.046	59,6	40,4
Kuota diferentzial negatiboa	Cuota diferencial negativa	0	0	50,0	50,0
Izuli beharreko kuota diferentziala	Cuota diferencial a devolver	246.883	129.270	65,6	34,4

Zenbatekoak mila eurokotan / Importes en miles de euros

1. PERTSONA FISIKOEN ERRENTAREN GAINEKO ZERGA. 2009KO EKITALDIA
1. IMPUESTO SOBRE LA RENTA DE LAS PERSONAS FÍSICAS. EJERCICIO 2009

URTEKO TXOSTENA 2010 INFORME ANUAL

E.1.29. TAULA AITORPEN BATERATUA 2009KO EKITALDIA. AITORPEN KOPURUA SEXUAREN ARABERA

CUADRO E.1.29. DECLARACIÓN CONSOLIDADA EJERCICIO 2009. NÚMERO DE DECLARACIONES SEGÚN SEXO

KONTZERTUA	CONCEPTO	GIZONAK HOMBRES	EMAKUMEAK MUJERES	% GIZONAK % HOMBRES	% EMAKUMEAK % MUJERES
OINARRI EZARGARRI OROKORRA		BASE IMPONIBLE GENERAL			
1 LAN ETEKIN GARBIAK	1 RENDIMIENTOS NETOS DE TRABAJO	197.527	147.428	57,3	42,7
Etekin gordinak	Rendimientos brutos	202.333	151.596	57,2	42,8
Gastu kengarriak	Gastos deducibles	146.554	108.578	57,4	42,6
Hobaria	Bonificación	201.377	150.552	57,2	42,8
2 KAPITAL HIGIKORRAREN ETEKIN GARBIAK	2 RENDIMIENTOS NETOS DE CAPITAL MOBILIARIO	1.465	1.286	53,3	46,7
3 KAPITAL HIGIEZINAREN ETEKIN GARBIAK	3 RENDIMIENTOS NETOS DE CAPITAL INMOBILIARIO	9.177	8.785	51,1	48,9
4 ENPRESA EDO LANBIDE JARDUEREN ETEKIN GARBIAK	4 RENDTOS. NETOS DE ACTIV. EMPR. O PROFES.	29.805	16.334	64,6	35,4
5 ERRENTA EGOZPENAK	5 IMPUTACIONES DE RENTA	42	24	63,6	36,4
6 ETEKIN GARBIAK GUZTIRA (1+2+3+4+5)	6 TOTAL RENDIMIENTOS NETOS (1+2+3+4+5)	216.499	159.629	57,6	42,4
7 SALDO NEGATIBOAREN KONPENSATZIOA	7 COMPENSACIÓN DE SALDO NEGATIVO	102	80	56,0	44,0
8 ELEMENTU EZ PATRIMONIALEN IRABAZIAK ETA GALERAK	8 GANANCIAS Y PÉRDIDAS DE ELEMENTOS NO PATRIMONIALES	525	327	61,6	38,4
9 OINARRI EZARGARRI OROKORRA (6-7+8)	9 BASE IMPONIBLE GENERAL (6-7+8)	216.516	159.648	57,6	42,4
10 OINARR. EZ. OROKORRAREN MURRIZPENAK (11+12+13+14)	10 REDUCCIONES DE LA BASE IMPONIBLE GENERAL (11+12+13+14)	161.897	86.528	65,2	34,8
11 Pentsio konpentsagarriak eta urteko mantenua	11 Pensiones compensatorias y anualidades por alimentos	504	15	97,1	2,9
12 Mutuei, pentsio planei eta BGAeI egindako ekarpenak	12 Aportaciones a mutualidades, Planes de Pensiones y EPSV	130.614	79.458	62,2	37,8
13 Batera tributatzeagatik	13 Por tributación conjunta	65.034	14.182	82,1	17,9
14 Aurreko urteetako oinarri likidagarri negatiboak	14 Bases liquidables negativas de años anteriores	367	261	58,4	41,6
15 ZERGAPETUTAKO OINARRI LIKIDAGARRI OROKORRA (9-10)	15 BASE LIQUIDABLE GENERAL SUJETA A GRAVAMEN (9-10)	214.612	157.417	57,7	42,3
16 Errenta salbuetsiak, karga tasa kalkulatzeko izan ezik	16 Rentas exentas excepto para determinar tipo de gravamen	15	17	46,9	53,1
17 ESKALA APLIKATZEKO OINARRIA (15+16)	17 BASE PARA LA APLICACIÓN DE LA ESCALA (15+16)	214.612	157.417	57,7	42,3
18 KUOTA OSOA, OROKORRA	18 CUOTA INTEGRAL GENERAL	213.772	156.598	57,7	42,3
AURREZPENAREN OINARRI EZARGARRIA		BASE IMPONIBLE DEL AHORRO			
19 KAPITAL HIGIEZINAREN ETEKIN GARBIAK	19 RENDIMIENTOS NETOS DE CAPITAL INMOBILIARIO	7.561	7.297	50,9	49,1
20 KAPITAL HIGIKORRAREN ETEKIN GARBIAK	20 RENDIMIENTOS NETOS DE CAPITAL MOBILIARIO	208.130	156.660	57,1	42,9
21 ONDARE ELEMENTUEN IRABAZIAK	21 GANANCIAS DE ELEMENTOS PATRIMONIALES	17.760	13.605	56,6	43,4
22 ONDARE ELEMENTUEN GALERAK	22 PÉRDIDAS DE ELEMENTOS PATRIMONIALES	26.745	20.551	56,5	43,5
23 KONPENSATZIOAK ETA MURRIZPENAK	23 COMPENSACIONES Y REDUCCIONES	2.177	1.457	59,9	40,1
24 AURREZPENAREN OINARRI LIKIDAGARRIA (19+20+21-22-23)	24 BASE LIQUIDABLE DEL AHORRO (19+20+21-22-23)	207.752	156.568	57,0	43,0
25 AURREZPENAREN KUOTA OSOA	25 CUOTA INTEGRAL DEL AHORRO	199.577	150.941	56,9	43,1
26 Jarduera atxikitako elementuen irabaziengatik daikuntza	26 Ajuste de ganancias de elementos afectos a la actividad	65	21	75,6	24,4
27 KUOTA OSOA, GUZTIRA (18+25-26)	27 CUOTA INTEGRAL TOTAL (18+25-26)	223.328	166.003	57,4	42,6
28 KENKARI OROKORRA ETA PIZGARRIA	28 DEDUCCION GENERAL E INCENTIVO	223.566	165.789	57,4	42,6
29 KENKARI FAMILIAR ETA PERTSONALAK	29 DEDUCCIONES FAMILIARES Y PERSONALES	130.470	96.597	57,5	42,5
Ondarengoengatik	Descendientes	79.797	59.647	57,2	42,8
Seme-alaben urteko mantenua ordaintzeagatik	Abono de anualidades por alimentos a los hijos	3.729	198	95,0	5,0
Subj.posiborekin bizi diren aurrekoengatik	Ascendientes que convivan con el suj.pas.	1.882	1.143	62,2	37,8
Desgaitua izateagatik	Discapacidad	20.401	10.982	65,0	35,0
Adinekoak mendekoak izateagatik	Dependencia de personas mayores	6.402	4.996	56,2	43,8
65 urteik gorako adinagatik	Edad superior a 65 años	43.384	32.728	57,0	43,0
30 KENKARIAK OHIKO ETXEBIZITZAGATIK	30 DEDUCCIONES POR VIVIENDA HABITUAL	81.343	55.001	59,7	40,3
Etxebizitza errentan hartzea	Alquiler vivienda	11.606	8.815	56,8	43,2
Etxebizitza erostegatik	Adquisición de vivienda	66.790	44.219	60,2	39,8
Etxebizitza kontuan inbertitzea	Inversión en cuenta vivienda	4.363	3.054	58,8	41,2
31 EZARPEN BIKOITZAREN KENKARIA	31 DEDUCCION POR DOBLE IMPOSICION	731	578	55,8	44,2
Dibidenduak	De dividendos	205	238	46,3	53,7
Nazioarteko ezarpena	Internacional	532	347	60,5	39,5
32 KENKARIA SINDIKATUEN KUOTENGATIK	32 DEDUCCION POR CUOTAS SINDICALES	39.766	21.932	64,5	35,5
33 JARDUERA EKONOMIKOAK SUSTATZEKO KENKARIAK	33 DEDUCCIONES FOMENTO DE LAS ACTIVIDADES ECONOMICAS	290	173	62,6	37,4
Inbertisioengatik	Por inversiones	270	162	62,5	37,5
Langileek enpresan parte hartzeagatik	Por participación trabajadores en la empresa	21	9	70,0	30,0
Enpresa aurrezki-kontuan inbertitzeagatik	Por inversión en cuenta ahorro empresa	0	2	0,0	100,0
34 KENK. DOHAINZENGATIK ETA LEHENTAS. ZKO JARD. RENGATIK	34 DEDUCCIONES POR DONATIVOS Y ACTIVIDADES PRIORITARIAS	31.223	26.795	53,8	46,2
Mezenasgari eta lehentasunezko jarduerari egindako dohaintzak	Donaciones al mecenazgo y actividades prioritarias (30%)	31.150	26.747	53,8	46,2
Zuzeneko zenbatesp. tributatzan duten lehentasunezko jarduerak	Actividades prioritarias contribuyentes en ED (18%)	84	56	60,0	40,0
35 KENKARIA BIZITZA EDO ELBARRITASUN ASEG. KONPENTS.	35 DEDUCCION COMPENSACION SEGUROS VIDA O INVALIDEZ	1.459	1.123	56,5	43,5
36 BESTE KENKARI BATZUK	36 OTRAS DEDUCCIONES	54.780	15.364	78,1	21,9
Desgaituen ondareari ekarpenak	Aportaciones al patrimonio de discapacitados	0	0	50,0	50,0
Enpresen gizarte aurreikusp. sistemei ekarpenak	Aportaciones a sistemas de previsión soc. empresarial	54.061	14.894	78,4	21,6
IEtak eta EABak	De AIEs y UTEs	2	6	25,0	75,0
Gardentasun fiskalean dauden sozietateak	Sociedades en transparencia fiscal	30	22	57,7	42,3
Beste kenkari batzuk	Otras deducciones	844	479	63,8	36,2
37 KENKARIAK GUZTIRA (28+29+30+31+32+33+34+35+36)	37 TOTAL DEDUCCIONES (28+29+30+31+32+33+34+35+36)	223.566	165.788	57,4	42,6
38 KUOTA LIKIDOA	38 CUOTA LIQUIDA	176.337	107.434	62,1	37,9
39 KONTURAKO ORDAINKETAK	39 PAGOS A CUENTA	223.085	165.560	57,4	42,6
lana	Del trabajo	186.605	121.526	60,6	39,4
Kapital higikorra	Del capital mobiliario	198.894	150.601	56,9	43,1
Kapital higiezina	Del capital inmobiliario	8.580	8.233	51,0	49,0
Enpresa edo lanbide jarduerak	De actividades empresariales o profesionales	27.598	15.209	64,5	35,5
Inbertisio kolektiboko erakundeak	De instituciones de inversión colectiva	10.053	8.341	54,7	45,3
IEtak eta EABak	De AIEs y UTEs	13	13	50,0	50,0
Sariak	De premios	243	145	62,6	37,4
40 Gehikuntza aurko ekiteko kenk. etaroko eskubidea galtzeagatik	40 Incremento por pérdida del derecho a deducciones de ejer. ant.	222	161	58,0	42,0
41 KUOTA DIFERENTZIALA (38-39+40)	41 CUOTA DIFERENCIAL (38-39+40)	224.634	167.065	57,3	42,7
Kuota diferentzial positiboa	Cuota diferencial positiva	42.530	29.751	58,8	41,2
Kuota diferentzial negatiboa	Cuota diferencial negativa	1.255	1.175	51,6	48,4
Itzuli beharreko kuota diferentziala	Cuota diferencial a devolver	180.849	136.139	57,1	42,9

E.1.30. TAULA AITORPEN BATERATUA 2009KO EKITALDIA. BATEZ BESTEKO ZENBATEKOAK SEXUAREN ARABERA

CUADRO E.1.30. DECLARACIÓN CONSOLIDADA EJERCICIO 2009. IMPORTES MEDIOS SEGÚN SEXO

KONTZEPTUA	CONCEPTO	GIZONAK HOMBRES	EMAKUMEAK MUJERES	% GIZONAK/EMAKUMEAK % HOMBRES/MUJERES ALDEA/DIFERENCIAL
OINARRI EZARGARRI OROKORRA		BASE IMPONIBLE GENERAL		
1 LAN ETEKIN GARBIAK	1 RENDIMIENTOS NETOS DE TRABAJO	25.713	18.234	41,0
Etekin gordinak	Rendimientos brutos	29.523	22.055	33,9
Gastu kengarriak	Gastos deducibles	1.750	1.368	27,9
Hobaria	Bonificación	3.168	3.366	-5,9
2 KAPITAL HIGIKORRAREN ETEKIN GARBIAK	2 RENDIMIENTOS NETOS DE CAPITAL MOBILIARIO	1.497	1.855	-19,3
3 KAPITAL HIGIEZINAREN ETEKIN GARBIAK	3 RENDIMIENTOS NETOS DE CAPITAL INMOBILIARIO	8.310	9.294	-10,6
4 ENPRESA EDO LANBIDE JARDUEREN ETEKIN GARBIAK	4 RENDTOS. NETOS DE ACTIV. EMP. O PROFES.	13.715	11.395	20,4
5 ERRENTA EGOZPENAK	5 IMPUTACIONES DE RENTA	9.095	2.625	246,5
6 ETEKIN GARBIAK GUZTIRA (1+2+3+4+5)	6 TOTAL RENDIMIENTOS NETOS (1+2+3+4+5)	25.712	18.533	38,7
7 SALDO NEGATIBOAREN KONPENSASAZIOA	7 COMPENSACIÓN DE SALDO NEGATIVO	3.647	2.363	54,4
8 ELEMENTU EZ PATRIMONIALEN IRABAZIAK ETA GALERAK	8 GANANCIAS Y PERDIDAS DE ELEMENTOS NO PATRIMONIALES	1.596	2.765	-42,3
9 OINARRI EZARGARRI OROKORRA (6-7+8)	9 BASE IMPONIBLE GENERAL (6-7+8)	25.712	18.535	38,7
10 OINAR. EZ. OROKORRAREN MURRIZPENAK (11+12+13+14)	10 REDUCCIONES DE LA BASE IMPONIBLE GENERAL (11+12+13+14)	3.627	2.493	45,5
11 Pentsio konpentsagarriak eta urteko mantenua	11 Pensiones compensatorias y anualidades por alimentos	6.083	5.467	11,3
12 Mutuei, pentsio planei eta BGA Eei egindako ekarpenak	12 Aportaciones a mutualidades, Planes de Pensiones y EPSV	2.523	2.069	21,9
13 Batera tributatzeagatik	13 Por tributación conjunta	3.881	3.496	11,0
14 Aurreko urteetako oinarri likidagarri negatiboak	14 Bases liquidables negativas de años anteriores	5.801	6.115	-5,1
15 ZERGAPETUTAKO OINARRI LIKIDAGARRI OROKORRA (9-10)	15 BASE LIQUIDABLE GENERAL SUJETA A GRAVAMEN (9-10)	23.204	17.428	33,1
16 Errenta salbuetsiak, karga tasa kalkulatzeko izan ezik	16 Rentas exentas excepto para determinar tipo de gravamen	19.800	1.471	1.246,4
17 ESKALA APLIKATZEKO OINARRIA (15+16)	17 BASE PARA LA APLICACIÓN DE LA ESCALA (15+16)	23.206	17.428	33,2
18 KUOTA OSOA, OROKORRA	18 CUOTA ÍNTEGRA GENERAL	6.284	4.520	39,0
AURREZPENAREN OINARRI EZARGARRIA		BASE IMPONIBLE DEL AHORRO		
19 KAPITAL HIGIEZINAREN ETEKIN GARBIAK	19 RENDIMIENTOS NETOS DE CAPITAL INMOBILIARIO	4.459	4.948	-9,9
20 KAPITAL HIGIKORRAREN ETEKIN GARBIAK	20 RENDIMIENTOS NETOS DE CAPITAL MOBILIARIO	2.147	2.294	-6,4
21 ONDARE ELEMENTUEN IRABAZIAK	21 GANANCIAS DE ELEMENTOS PATRIMONIALES	7.291	8.613	-15,3
22 ONDARE ELEMENTUEN GALERAK	22 PÉRDIDAS DE ELEMENTOS PATRIMONIALES	978	917	6,7
23 KONPENSASAZIOAK ETA MURRIZPENAK	23 COMPENSACIONES Y REDUCCIONES	5.834	6.252	-6,7
24 AURREZPENAREN OINARRI LIKIDAGARRIA (19+20+21-22-23)	24 BASE LIQUIDABLE DEL AHORRO (19+20+21-22-23)	2.750	3.096	-11,2
25 AURREZPENAREN KUOTA OSOA	25 CUOTA ÍNTEGRA DEL AHORRO	515	578	-10,9
26 Jarduera arazitako elementuen irabazientzako doikuntza	26 Ajuste de ganancias de elementos afectos a la actividad	4.015	13.381	-70,0
27 KUOTA OSOA, GUZTIRA (18+25-26)	27 CUOTA ÍNTEGRA TOTAL (18+25-26)	6.474	4.787	35,2
28 KENKARI OROKORRA ETA PIZGARRIA	28 DEDUCCION GENERAL E INCENTIVO	1.701	1.701	0,0
29 KENKARI FAMILIAR ETA PERTSONALAK	29 DEDUCCIONES FAMILIARES Y PERSONALES	920	737	24,9
Ondorengotatik	Descendientes	762	611	24,6
Seme-alaben urteko mantenua ordaintzeagatik	Abono de anualidades por alimentos a los hijos	268	273	-1,6
Subj. pasiboarekin bizi diren aurrekoengatik	Ascendientes que convivan con el suj. pas.	250	234	7,1
Desgaitua izateagatik	Discapacidad	999	973	2,7
Adinekoak mendekoak izateagatik	Dependencia de personas mayores	1.714	1.586	8,1
65 urtetik gorako adinagatik	Edad superior a 65 años	608	482	26,3
30 KENKARIAK OHIKO ETXEBIZITZAGATIK	30 DEDUCCIONES POR VIVIENDA HABITUAL	1.146	1.086	5,5
Etxebizitza errentan hartzea	Alquiler vivienda	1.043	1.008	3,5
Etxebizitza erostegatik	Adquisición de vivienda	1.134	1.070	6,0
Etxebizitza kontuan inbertitzea	Inversión en cuenta vivienda	1.237	1.163	6,3
31 EZARPEN BIKOITZAREN KENKARIA	31 DEDUCCION POR DOBLE IMPOSICION	560	445	25,8
Dibidenduak	De dividendos	654	647	1,0
Nazioarteko ezarpena	Internacional	517	297	74,1
32 KENKARIA SINDIKATUEN KUOTENGATIK	32 DEDUCCION POR CUOTAS SINDICALES	51	49	2,6
33 JARDUERA EKONOMIKOAK SUSTATZEKO KENKARIAK	33 DEDUCCIONES FOMENTO DE LAS ACTIVIDADES ECONOMICAS	1.662	1.792	-7,2
Inbertsioengatik	Por inversiones	1.704	1.846	-7,7
Langileek enpresan parte hartzeagatik	Por participación trabajadores en la empresa	1.000	1.222	-18,2
Enpresa aurrezki-kontuan inbertitzeagatik	Por inversión en cuenta ahorro empresa	0	0	0,0
34 KENK. DOHAINTZENGATIK ETA LEHENTAS. ZKO JARD. RENGATIK	34 DEDUCCIONES POR DONATIVOS Y ACTIVIDADES PRIORITARIAS	84	88	-4,6
Mezenasgoari eta lehentasunezko jarduerari egindako dohaintzak	Donaciones al mecenazgo y actividades prioritarias (30%)	84	88	-5,2
Zuzeneko zenbatesp. tributatzaren dute lehentasunezko jarduerak	Actividades prioritarias contribuyentes en ED (18%)	226	71	216,7
35 KENKARIA BIZITZA EDO ELBARRITASUN ASEG. KONPENTS.	35 DEDUCCION COMPENSACION SEGUROS VIDA O INVALIDEZ	594	595	-0,1
36 BESTE KENKARI BATZUK	36 OTRAS DEDUCCIONES	22	21	6,1
Desgaituen ondareari ekarpenak	Aportaciones al patrimonio de discapacitados	0	0	0,0
Enpresen gizarte aurreikusp. sistemeei ekarpenak	Aportaciones a sistemas de previsión soc. empresarial	19	17	13,3
IEtak eta EABak	De AIEs y UTEs	0	167	-100,0
Gardentasun fiskalean dauden sozietateak	Sociedades en transparencia fiscal	2.167	136	1.488,9
Beste kenkari batzuk	Otras deducciones	135	134	1,1
37 KENKARIAK GUZTIRA (28+29+30+31+32+33+34+35+36)	37 TOTAL DEDUCCIONES (28+29+30+31+32+33+34+35+36)	2.689	2.521	6,7
38 KUOTA LIKIDOA	38 CUOTA LIQUIDA	5.098	4.068	25,3
39 KONTURAKO ORDAINKETAK	39 PAGOS A CUENTA	4.834	3.144	53,8
Lana	Del trabajo	4.842	3.302	46,6
Kapital higikorra	Del capital mobiliario	432	454	-5,0
Kapital higiezina	Del capital inmobiliario	1.831	2.002	-8,6
Enpresa edo lanbide jarduerak	De actividades empresariales o profesionales	2.581	2.141	20,6
Inbertsio kolektiboko erakundeak	De instituciones de inversión colectiva	205	208	-1,5
IEtak eta EABak	De AIEs y UTEs	2.308	692	233,3
Sariak	De premios	379	655	-42,2
40 Gehikuntza aur. ko ekit. etako kenk. etaraka eskubidea galtzeagatik	40 Incremento por pérdida del derecho a deducciones de ejer. ant.	2.423	1.764	37,4
41 KUOTA DIFERENZIALA (38-39+40)	41 CUOTA DIFERENCIAL (38-39+40)	-797	-498	59,9
Kuota diferenzial positiboa	Cuota diferencial positiva	1.598	1.548	3,2
Kuota diferenzial negatiboa	Cuota diferencial negativa	0	0	0,0
Itzuli beharreko kuota diferenziala	Cuota diferencial a devolver	1.365	950	43,8