



1.11. PERTSONA FISIKOEN ERRENTAREN GAINEKO ZERGAREN AZTERKETA SEXUAREN ARABERA.

Aitorpen guztiak sailkatze aldera, sexua ezarri behar diegu guztiei. Banaka, familia unitatean sartu gabe eta ezkontide gabeko batera aurkezturiko aitorpenak, aitortzaile bakarrari dagozkie eta sexua ezartzeko garaian ez daukate arazorik. Aitortzailea eta ezkontidea duten baterako aitorpenak, aldiz, ezin dira bi aitorpen homogeneotan zatitu. Baterako aitorpen mota hau familiar sarrerak pertsona bakarrarenak direnean edo desoreka handiko errentak dituztenean erabiltzen da eta, ondorioz, lan edo jarduera etekin handiena duen aitortzailearen sexua ezartzen diegu PFEZaren azterketa sexuaren arabera egiterakoan.

1.11.1. AITORTZAILEAK SEXUAREN ARABERA

2011 ekitaldiko 394.455 aitorpen aurkeztu ziren guztira, eta sexuaren arabera honako banaketa dute:

- Emakumeak: 175.185 (%44,4)
- Gizonak: 219.270 (%55,6)

1.11. ANÁLISIS DEL IMPUESTO SOBRE LA RENTA DE LAS PERSONAS FÍSICAS EN FUNCIÓN DEL SEXO.

Para clasificar todas las declaraciones tenemos que asignar sexo a todas ellas. Las declaraciones individuales, de sujeto pasivo no integrado en unidad familiar y las conjuntas sin cónyuge corresponden a un único declarante y no presentan ningún problema a la hora de asignar sexo. Las declaraciones conjuntas con declarante y cónyuge no pueden desglosarse en dos declaraciones homogéneas. Teniendo en cuenta que este tipo de declaración conjunta favorece a las familias con únicos perceptores de ingresos o con una gran desproporción de rentas cuando son dos los perceptores, asignamos el sexo del contribuyente con mayor rendimientos del trabajo y de actividades, para el análisis del IRPF en función del sexo.

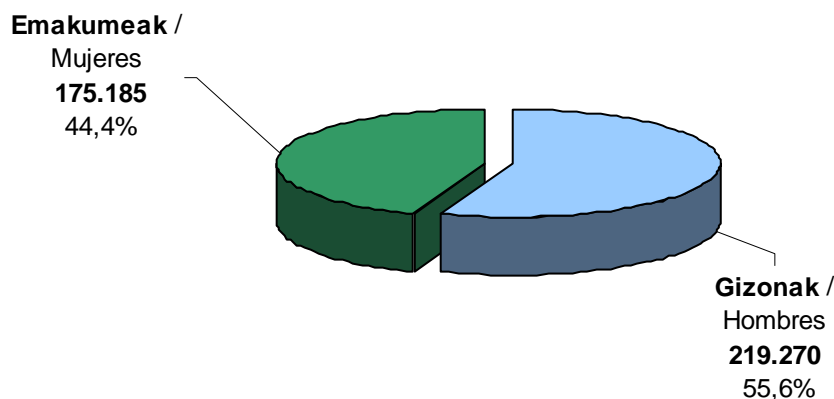
1.11.1. DECLARANTES SEGÚN SEXO

En total se presentaron 394.455 declaraciones correspondientes al ejercicio 2011 y en función del sexo se distribuyen como sigue:

- Mujeres: 175.185 (44,4%)
- Hombres: 219.270 (55,6%)



GRÁFICO 1.29. GRAFIKOA
Aitortzaileak sexuaren arabera
Declarantes según sexo



1.11.2 ZENBATEKOAK SEXUAREN ARABERA

2011 ekitaldiko aitorten bateratuan garrantzi handiena duten kontzeptuen zenbatekoak azertu behar ditugu:

Oinarri ezargarría:

- Emakumeak: 3.527 milioi euro (%36,5).
- Gizonak: 6.133 milioi euro (%63,5).

Oinarri likidagarria:

- Emakumeak: 3.300 milioi euro (%37,2).
- Gizonak: 5.558 milioi euro (%62,8).

Oinarri likidagarriaren osaeran emakumeen portzentajea handitzen dela ikus daiteke. Honen arrazoia da gizonen pensio konpentsagarri eta urteko mantenuagatik murrizpenak (%96,5) eta batera tributatzegatik eginikoak (%80,7) neurri handiago batean erabiltzen dituztela.

Kuota osoa:

- Emakumeak: 828 milioi euro (%36,1).
- Gizonak: 1.469 milioi euro (%63,9).

1.11.2 IMPORTES SEGÚN SEXO

Vamos a analizar los importes de los conceptos más importantes de la declaración consolidada del ejercicio 2011:

Base imponible:

- Mujeres: 3.527 millones euros (36,5%).
- Hombres: 6.133 millones euros (63,5%).

Base liquidable:

- Mujeres: 3.300 millones euros (37,2%).
- Hombres: 5.558 millones euros (62,8%).

Se observa que las mujeres aumentan su porcentaje en la composición de la base liquidable, y ello es debido a que las reducciones por pensiones compensatorias y anualidades por alimentos (96,5%), y por tributación conjunta (80,7%) son aplicadas en un porcentaje superior por los hombres.

Cuota íntegra:

- Mujeres: 828 millones euros (35,9%).
- Hombres: 1.469 millones euros (63,9%).



Kenkariak:

- Emakumeak: 424 milioi euro (%44,0).
- Gizonak: 539 milioi euro (%56,0).

Kenkarien osieran emakumeek portzentajea handitzen dutela ikus daiteke, eta hau ekonomia sustatzeko pizgarria, langabetu eta pentsiodunena, adineko mendekoak izateagatik, ezarpen bikoitzarengatik eta dohaintzagatik eginiko kenkarien %46a baino gehiago emakumeek erabiltzen dutelako da.

Kuota likidoa:

- Emakumeak: 483 milioi euro (%33,0).
- Gizonak: 982 milioi euro (%67,0).

Beraz, onetsi dezakegu PFEZaren zergabilketan gizonak egiten duten ekarpena 982 milioi eurokoa dela, emakumeen ekarpena baino %103,3 handiagoa (483 milioi euro). Hau da, gizonak PFEZaren %67,0 ematen dute eta emakumeak %33,0.

1.11.3 BATEZ BESTEKO ETEKINAK SEXUAREN ARABERA

Ezer baino lehen, sexu bakoitzari egotzitako batez bestekoen kalkulua nola egiten den zehaztea komeni da.

Atal honetan, oinarritzat hartu dira gizon zein emakumeak beraien aitortzen zergaren likidazioko magnitude bakoitzean jasotako guztizkoak (E.1.28 Taula, Koadroen Eranskinan) eta magnitude hauetan nulua ez den balioa duten aitortzaile kopuruarengatik zatitu dira (E.1.29 Taula, Koadroen Eranskinan).

Kalkulu honen ondorioz, lortutako batez bestekoak aitortzaileen guztikoarentzat kalkulatuak baino nabarmen handiagoak dira, kasu horretan aitortzen kopuru osoagatik zatitu baitira (magnitude bakoitzean balio nulua duten ala ez kontutan eduki gabe).

Deducciones:

- Mujeres: 424 millones euros (44,0%).
- Hombres: 539 millones euros (56,0%).

Se observa que las mujeres aumentan porcentaje en la composición de las deducciones, y ello es debido a que las deducciones para incentivar la actividad económica, la de desempleados y pensionistas, la de dependencia de personas mayores, por doble imposición y donativos son aplicadas en un porcentaje superior al 46% por las mujeres.

Cuota líquida:

- Mujeres: 483 millones euros (33,0%).
- Hombres: 982 millones euros (67,0%).

Por tanto, podemos estimar que la recaudación impositiva en el IRPF aportada por los hombres asciende a 982 millones de euros y es superior en un 103,3% a la aportada por las mujeres (483 millones de euros). Esto es, los hombres aportan el 67,0% del IRPF y las mujeres el 33,0%.

1.11.3 IMPORTES MEDIOS SEGÚN SEXO

Antes que nada, conviene aclarar el método de cálculo empleado a la hora de asignar los distintos importes medios a cada sexo.

En este apartado, se ha partido de los importes totales que tanto mujeres y hombres han registrado en cada magnitud recogida en la liquidación del impuesto (Tabla E.1.28 del Anexo de Cuadros) y se han dividido por el número de contribuyentes que tienen valores distintos de nulo en esas mismas magnitudes (Tabla E.1.29 del Anexo de Cuadros).

Es por ello, que las medias obtenidas de esta manera son significativamente superiores a las medias generales obtenidas para el total de contribuyentes, en cuyo caso se han obtenido dividiendo por número total de declaraciones (independientemente de si registran un valor distinto a nulo o no en cada magnitud).



Esate baterako, aurkeztutako 394.455 aitorpenentzako batez besteko kuota likidoa 3.715 eurotako izanik, atal honetan kuota likidoa nulua ez duten 283.302 aitorpenen (173.469 gizonezkoenak eta 109.833 emakumezkoenak) batez bestekoak kalkulatu dira, ondorioz 5.173 eurotako batez bestekoa orokorra lortuz, aurrekoa baino nabarmen handiagoa.

Lan etekinak

Gizonen batez besteko lan etekina 26.479 eurokoa izan zen eta emakumeen batez besteko etekina baina %42,7 handiagoa da (18.560 euros).

Azpimarratu dezakegu lan etekin gordinetan aldea txikiagoa dela, %35,0, eta hau errenta baxuek hobari eta gastuak proportzionalki handiagoak dituztelako da (Segurtasun Sozialeko gastuek muga dute).

Jardueren etekinak

Gizonen batez besteko jardueren etekina 13.208 eurokoa izan zen eta emakumeen batez besteko etekina baina %17,2 handiagoa da (11.273 euros).

Oinarri ezargari orokorra

Gizonen batez besteko oinarri ezargari orokorra 26.404 eurokoa izan zen eta emakumeen batez bestekoa baina %40,3 handiagoa da (18.826 euros). Alde honek lan etekin garbietan dagoen aldearekin lotura zuzena du eta etekin mota honen pisu erlatibo handiaren ondorioa da.

Así, por ejemplo, la cuota líquida media total calculada para las 394.455 declaraciones presentadas es de 3.715 euros, mientras que en el presente apartado se calculan los importes medios para las 283.302 declaraciones (173.469 correspondientes a hombres y 109.833 a mujeres) con una cuota líquida distinta a cero, resultando una media claramente superior a la anterior, de 5.173 euros.

Rendimientos de trabajo

El rendimiento medio neto de trabajo de los hombres ascendió a 26.479 euros y es superior en un 42,7% al rendimiento medio de las mujeres (18.560 euros).

Cabe destacar que la diferencia en el rendimiento bruto de trabajo es inferior, 35,0%, y ello es debido a que las rentas bajas tienen mayor bonificación y los gastos son proporcionalmente más altos (los gastos de Seguridad Social tienen límite).

Rendimiento de actividades

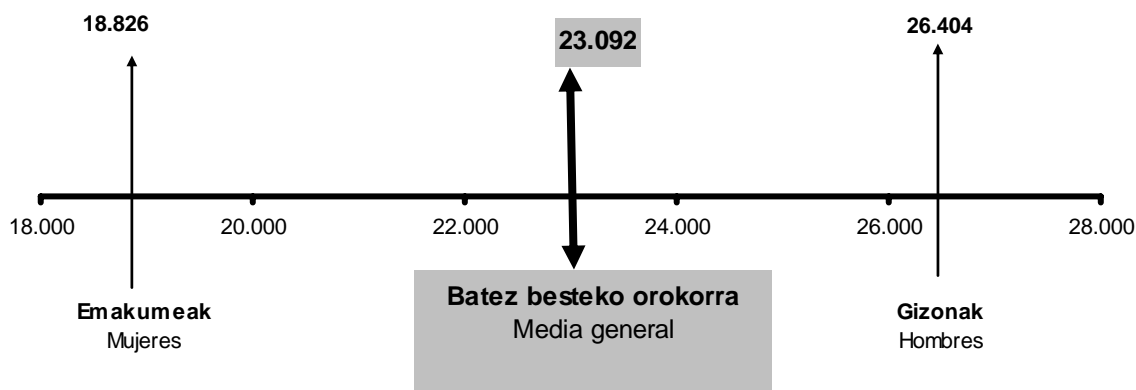
El rendimiento medio neto de actividades de los hombres ascendió a 13.208 euros y es superior en un 17,2% al rendimiento medio de las mujeres (11.273 euros).

Base imponible general

La base imponible media general de los hombres ascendió a 26.404 euros y es superior en un 40,3% al de las mujeres (18.826 euros). Esta diferencia es próxima a la de los rendimientos netos del trabajo y es debida al mayor peso relativo de este tipo de rendimientos.



GRÁFICO 1.30. GRAFIKOA
Batez besteko oinarri ezargarri orokorra sexuaren arabera
 Base imponible general media según sexo



Oinarri ezargarri orokorraren murrizpenak

Gizonen batez besteko oinarri ezargarri orokorraren murrizpenak 3.703 eurokoak izan ziren eta emakumeen batez bestekoa baino %45,8 handiagoa da (2.539 euros). Murrizpenen barruan, pensio konpentsagarri eta urteko mantenuarengatik murrizpenaren batez bestekoa emakume eta gizonezkoetan ia berdina dela ikus dezakegu – nahiz eta murrizpen hau aplikatzen duen emakumeen kopurua gizonenaren aldean ia ohartezina den.

Aurrezpenaren oinarri ezargarria

Emakumeen batez besteko aurrezpenaren oinarri ezargarria 3.089 eurokoa izan zen, gizonen batez bestekoa baino %1,7 txikiagoa da (3.141 euros). Nahiko parekoak dira, beraz. Hala ere, emakumeek aurrezpenaren oinarria osatzen duten kapital higiezinaren etekinetan batez besteko handiagoa dute (%25,3 gehiago).

Kuota osoa, guztira

Gizonen batez besteko kuota osoa, guztira 6.792 eurokoa izan zen eta emakumeen batez bestekoa baino %41,2 handiagoa da (4.809 euros).

Reducciones de la base imponible general

Las reducciones medias de la base imponible general de los hombres ascendieron a 3.703 euros y es superior en un 45,8% al de las mujeres (2.539 euros). Dentro de las reducciones, la media de las reducciones por pensiones compensatorias y anualidades por alimentos resulta casi igual tanto en las mujeres como en los hombres (aunque el número de mujeres que se aplica esta reducción es insignificante respecto al de los hombres).

Base liquidable del ahorro

La base liquidable media del ahorro de las mujeres ascendió a 3.089 euros y es inferior en un 1,7% al de los hombres (3.141 euros). Por tanto, se trata de bases muy parejas. A pesar de ello, las mujeres obtienen medias más elevadas en los rendimientos del capital inmobiliario (un 25,3%).

Cuota íntegra total

La cuota íntegra media total de los hombres ascendió a 6.792 euros y es superior en un 41,2% a la de las mujeres (4.809 euros).



Kenkariak guztira

Gizonen batez besteko kenkariak guztira 2.467 eurokoak izan ziren eta emakumeen batez bestekoa baino %1,5 handiagoak dira (2.431 euros). Gizonezkoen artean alde handiena duena gardentasun fiskalean dauden sozietateengatik eginiko kenkaria da (2.486 euro, 86 euroren aurrean). Emakumezkoen artean alde handiena duena Bestelako kenkarien atala da (679 euro, 308 euroren aurrean).

Kuota likidoa

Gizonen batez besteko kuota likidoa 5.663 eurokoa izan zen eta emakumeen batez bestekoa baino %28,7 handiagoak da (4.398 euros).

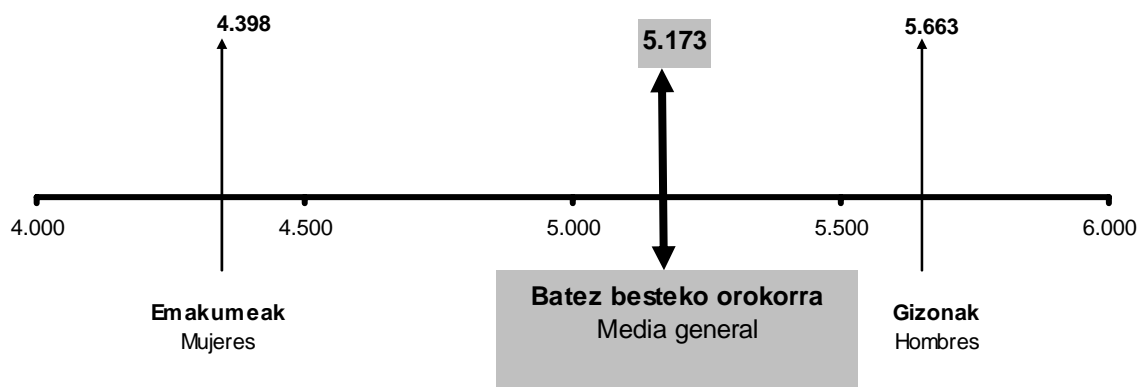
Total deducciones

La media del total de deducciones de los hombres ascendió a 2.467 euros y es superior en un 1,5% a la de las mujeres (2.431 euros). Como mayor diferencia en los hombres destaca la deducción por sociedades en transparencia fiscal (2.486 euros frente a 86 euros). Como mayor diferencia en las mujeres destaca el apartado de Otras deducciones (679 euros frente a 308 euros).

Cuota líquida

La cuota líquida media de los hombres ascendió a 5.663 euros y es superior en un 28,7% a la de las mujeres (4.398 euros).

GRÁFICO 1.31. GRAFIKOA
Batez besteko kuota likidoa sexuaren arabera
Cuota líquida media según sexo





E.1.28.TAULA AITORPEN BATERATUA 2011KO EKITALDIA. ZENBATEKOAK SEXUAREN ARABERA
CUADRO E.1.28. DECLARACIÓN CONSOLIDADA EJERCICIO 2011. IMPORTES SEGÚN SEXO

KONTZEPTUA	CONCEPTO	GIZONAK HOMBRES	EMAKUMEAK MUJERES	% GIZONAK % HOMBRES	% EMAKUMEAK % MUJERES
OINARRI EZARGARRI OROKORRA		BASE IMPONIBLE GENERAL			
1 LAN ETEKIN GARBIAK	1 RENDIMIENTOS NETOS DE TRABAJO	5.173.832	2.844.991	64,5	35,5
Etekin gordinak	Rendimientos brutos	6.069.403	3.536.731	63,2	36,8
Gastu kengarriak	Gastos deducibles	261.739	163.678	61,5	38,5
Hobaria	Bonificación	633.832	528.062	54,6	45,4
2 KAPITAL HIGIKORRAREN ETEKIN GARBIAK	2 RENDIMIENTOS NETOS DE CAPITAL MOBILIARIO	3.450	1.788	65,9	34,1
3 KAPITAL HIGIEZINAREN ETEKIN GARBIAK	3 RENDIMIENTOS NETOS DE CAPITAL INMOBILIARIO	76.453	85.307	47,3	52,7
4 ENPRESA EDO LANBIDE JARDUEREN ETEKIN GARBIAK	4 RENDTOS. NETOS DE ACTIV. EMPR. O PROFES.	374.830	183.489	67,1	32,9
5 ERRENTOA EGOZPENAK	5 IMPUTACIONES DE RENTA	396	67	85,5	14,5
6 ETEKIN GARBIAK GUZTIRA (1+2+3+4+5)	6 TOTAL RENDIMIENTOS NETOS (1+2+3+4+5)	5.628.961	3.115.643	64,4	35,6
7 SALDO NEGATIBOAREN KONPENTSAZIOA	7 COMPENSACIÓN DE SALDO NEGATIVO	428	274	61,0	39,0
8 ELEMENTU EZ PATRIMONIALEK IRABAZIAK ETA GALERAK	8 GANANCIAS Y PERDIDAS DE ELEMENTOS NO PATRIMONIALES	1.290	999	56,4	43,6
9 OINARRI EZARGARRI OROKORRA (6-7+8)	9 BASE IMPONIBLE GENERAL (6-7+8)	5.629.822	3.116.367	64,4	35,6
10 OINAR. EZ. OROKORRAREN MURRIZPENAK (11+12+13+14)	10 REDUCCIONES DE LA BASE IMPONIBLE GENERAL (11+12+13+14)	574.823	226.815	71,7	28,3
11 Pentsio konpentsagarriak eta urteko mantenua	11 Pensiones compensatorias y anualidades por alimentos	3.276	118	96,5	3,5
12 Mutuei, pentsio planei eta BGAeEi egindako ekarpenak	12 Aportaciones a mutualidades, Planes de Pensiones y EPSV	325.243	166.253	66,2	33,8
13 Batera tributatzeagatik	13 Por tributación conjunta	242.510	58.168	80,7	19,3
14 Aurreko urteetako oinarri likidagarri negatiboak	14 Bases liquidables negativas de años anteriores	3.795	2.277	62,5	37,5
15 ZERGAPETUTAKO OINARRI LIKIDAGARRI OROKORRA (9-10)	15 BASE LIQUIDABLE GENERAL SUJETA A GRAVAMEN (9-10)	5.054.999	2.889.552	63,6	36,4
16 Errenta salbuetsiak, karga tasa kalkulatzeko izan ezik	16 Rentas exentas excepto para determinar tipo de gravamen	184	96	65,8	34,2
17 ESKALA APLIKATZEKO OINARRIA (15+16)	17 BASE PARA LA APLICACIÓN DE LA ESCALA (15+16)	5.055.183	2.889.648	63,6	36,4
18 KUOTA OSOA, OROKORRA	18 CUOTA ÍNTEGRA GENERAL	1.367.691	745.884	64,7	35,3
AURREZPENAREN OINARRI EZARGARRIA		BASE IMPONIBLE DEL AHORRO			
19 KAPITAL HIGIEZINAREN ETEKIN GARBIAK	19 RENDIMIENTOS NETOS DE CAPITAL INMOBILIARIO	44.037	48.762	47,5	52,5
20 KAPITAL HIGIKORRAREN ETEKIN GARBIAK	20 RENDIMIENTOS NETOS DE CAPITAL MOBILIARIO	367.425	296.896	55,3	44,7
21 ONDARE ELEMENTUEN IRABAZIAK	21 GANANCIAS DE ELEMENTOS PATRIMONIALES	131.643	93.384	58,5	41,5
22 ONDARE ELEMENTUEN GALERAK	22 PÉRDIDAS DE ELEMENTOS PATRIMONIALES	22.852	15.781	59,2	40,8
23 KONPENTSAZIOAK ETA MURRIZPENAK	23 COMPENSACIONES Y REDUCCIONES	13.623	9.684	58,5	41,5
24 AURREZPENAREN OINARRI LIKIDAGARRIA (19+20+21-22-23)	24 BASE LIQUIDABLE DEL AHORRO (19+20+21-22-23)	506.629	413.577	55,1	44,9
25 AURREZPENAREN KUOTA OSOA	25 CUOTA ÍNTEGRA DEL AHORRO	101.321	82.711	55,1	44,9
26 Jarduera atxikilako elementuen irabaziegatik doikuntza	26 Ajuste de ganancias de elementos afectos a la actividad	240	193	55,4	44,6
27 KUOTA OSOA, GUZTIRA (18+25-26)	27 CUOTA ÍNTEGRA TOTAL (18+25-26)	1.468.772	828.403	63,9	36,1
28 KENKARI OROKORRA	28 DEDUCCION GENERAL	290.058	231.246	55,6	44,4
29 JARDUERA EKONOMIKOAK SUSTATZEKO KENKARIAK	29 DEDUCCION PARA INCENTIVAR LA ACTIVIDAD ECONÓMICA	27.302	37.776	42,0	58,0
30 LANGABETU ETA PENSIODUNEN KENKARIA	30 DEDUCCION DESEMPLEADOS Y PENSIONISTAS	3.760	3.640	50,8	49,2
31 KENKARI FAMILIAR ETA PERTSONALAK	31 DEDUCCIONES FAMILIARES Y PERSONALES	122.361	85.563	58,8	41,2
Ondorengoengatik	Descendientes	62.503	40.863	60,5	39,5
Seme-alaben urteko mantenua ordaintzeagatik	Abono de anualidades por alimentos a los hijos	1.121	76	93,7	6,3
Subj.pasiboarekin bizi diren aurrekoengatik	Ascendientes que convivan con el suj.pas.	409	266	60,6	39,4
Desgaitua izateagatik	Discapacidad	17.596	13.288	57,0	43,0
Adinekoak mendeakoz izateagatik	Dependencia de personas mayores	13.256	11.531	53,5	46,5
65 urtetik gorako adinagatik	Edad superior a 65 años	27.477	19.539	58,4	41,6
32 KENKARIAK OHIKO ETXEBIZITZAGATIK	32 DEDUCCIONES POR VIVIENDA HABITUAL	87.737	58.396	60,0	40,0
Etxebizitza errentan hartzea	Alquiler vivienda	13.988	10.199	57,8	42,2
Etxebizitza erostegatik	Adquisición de vivienda	70.438	45.900	60,5	39,5
Etxebizitza kontuan inbertitzea	Inversión en cuenta vivienda	3.311	2.297	59,0	41,0
33 NAZIOARTEKO EZARPEN BIKOITZAREN KENKARIA	33 DEDUCCION POR DOBLE IMPOSICION INTERNACIONAL	552	444	55,4	44,6
34 KENKARIA SINDIKATUEN KUOTENGATIK	34 DEDUCCION POR CUOTAS SINDICALES	2.153	1.246	63,3	36,7
35 ALDERDI POLITIKOEN ALDEKO KUOTA ETA EKARPENENGATIK	35 CUOTAS Y APORTACIONES SATISFECHAS A PARTIDOS POLÍTICOS	74	43	62,9	37,1
36 JARDUERA EKONOMIKOAK SUSTATZEKO KENKARIAK	36 DEDUCCIONES FOMENTO DE LAS ACTIVIDADES ECONOMICAS	487	189	72,0	28,0
Inbertsioengatik	Por inversiones	406	178	69,5	30,5
Langileek enpresan parte hartzeagatik	Por participación trabajadores en la empresa	79	10	89,0	11,0
Enpresa aurrezki-kontuan inbertitzeagatik	Por inversión en cuenta ahorro empresa	2	1	57,7	42,3
36 KENK.DOHAINTZENGATIK ETA LEHENTAS.ZKO JARD.RENGATIK	37 DEDUCCIONES POR DONATIVOS Y ACTIVIDADES PRIORITARIAS	2.904	2.693	50,0	50,0
Mezenasgoari eta lehenatasunezko jarduerai egindako dohaintzak	Donaciones al mecenazgo y actividades prioritarias (30%)	2.899	2.691	51,9	48,1
Zuzeneko zenbatesp. tributatzen duten lehenatasunezko jarduerak	Actividades prioritarias contribuyentes en ED (18%)	5	2	72,5	27,5
38 KENKARIA BIZITZA EDO ELBARRITASUN ASEG. KONPENTS.	38 DEDUCCION COMPENSACION SEGUROS VIDA O INVALIDEZ	1.804	1.722	51,2	48,8
39 BESTE KENKARI BATZUK	39 OTRAS DEDUCCIONES	105	58	64,5	35,5
Enpresen gizarte aurrekusp. sistemeei ekarpenak	Aportaciones a sistemas de previsión soc. empresarial	30	38	44,3	55,7
IE Tak eta EABak	De AIEs y UTES	0	1	0,0	100,0
Gardentasun fiskalean dauden sozietateak	Sociedades en transparencia fiscal	70	1	98,4	1,6
Beste kenkari batzuk	Otras deducciones	6	18	23,2	76,8
40 KENKARIAK GUZTIRA (28+29+30+31+32+33+34+35+36+37+38)	40 TOTAL DEDUCCIONES (28+29+30+31+32+33+34+35+36+37+38+39)	539.297	423.721	56,0	44,0
41 KUOTA LIKIDOA	41 CUOTA LIQUIDA	982.307	483.076	67,0	33,0
42 KONTURAKO ORDAINKETAK	42 PAGOS A CUENTA	1.121.188	557.873	66,8	33,2
Lana	Del trabajo	962.628	445.076	68,4	31,6
Kapital higikorra	Del capital mobiliario	75.991	60.691	55,6	44,4
Kapital higiezina	Del capital inmobiliario	16.390	17.916	47,8	52,2
Enpresa edo lanbide jarduerak	De actividades empresariales o profesionales	64.258	32.789	66,2	33,8
Inbertsio kolektiboko erakundeak	De instituciones de inversión colectiva	1.750	1.331	56,8	43,2
IE Tak eta EABak	De AIEs y UTES	56	6	89,8	10,2
Sariak	De premios	116	63	64,7	35,3
43 Gehikuntza aur ko ekit etako kenk. etarako eskubidea galtzeagatik	43 Incremento por pérdida del derecho a deducciones de ejer. ant.	1.370	829	62,3	37,7
44 KUOTA DIFERENTZIALA (41-42+43)	44 CUOTA DIFERENCIAL (41-42+43)	-137.511	-73.968	65,0	35,0
Kuota diferentzial positiboa	Cuota diferencial positiva	82.436	51.367	61,6	38,4
Kuota diferentzial negatiboa	Cuota diferencial negativa	0	0	50,0	50,0
Itzuli beharreko kuota diferentziala	Cuota diferencial a devolver	219.947	125.335	63,7	36,3

Zenbatekoak mila eurokotan / Importes en miles de euros

E.1.29.TAULA AITORPEN BATERATUA 2011KO EKITALDIA. AITORPEN KOPURUA SEXUAREN ARABERA
CUADRO E.1.29. DECLARACIÓN CONSOLIDADA EJERCICIO 2011. NÚMERO DE DECLARACIONES SEGÚN SEXO.

KONTZEPTUA	CONCEPTO	GIZONAK HOMBRES	EMAKUMEAK MUJERES	% GIZONAK % HOMBRES	% EMAKUMEAK % MUJERES
OINARRI EZARGARRI OROKORRA		BASE IMPONIBLE GENERAL			
1 LAN ETEKIN GARBIAK	1 RENDIMIENTOS NETOS DE TRABAJO	195.393	153.287	56,0	44,0
Etekin gordinak	Rendimientos brutos	200.679	157.868	56,0	44,0
Gastu kengarriak	Gastos deducibles	141.396	110.172	56,2	43,8
Hobaria	Bonificación	199.947	156.906	56,0	44,0
2 KAPITAL HIGIKORRAREN ETEKIN GARBIAK	2 RENDIMIENTOS NETOS DE CAPITAL MOBILIARIO	1.066	990	51,8	48,2
3 KAPITAL HIGIEZINAREN ETEKIN GARBIAK	3 RENDIMIENTOS NETOS DE CAPITAL INMOBILIARIO	9.013	9.127	49,7	50,3
4 ENPRESA EDO LANBIDE JARDUEREN ETEKIN GARBIAK	4 RENDTOS. NETOS DE ACTIV. EMP. O PROFES.	28.379	16.277	63,6	36,4
5 ERRENTA EGOZPENAK	5 IMPUTACIONES DE RENTA	30	16	65,2	34,8
6 ETEKIN GARBIAK GUZTIRA (1+2+3+4+5)	6 TOTAL RENDIMIENTOS NETOS (1+2+3+4+5)	213.206	165.510	56,3	43,7
7 SALDO NEGATIBOAREN KONPENTSAZIOA	7 COMPENSACIÓN DE SALDO NEGATIVO	110	88	55,8	44,4
8 ELEMENTU EZ PATRIMONIALEN IRABAZIAK ETA GALERAK	8 GANANCIAS Y PÉRDIDAS DE ELEMENTOS NO PATRIMONIALES	550	335	62,1	37,9
9 OINARRI EZARGARRI OROKORRA (6-7+8)	9 BASE IMPONIBLE GENERAL (6-7+8)	213.219	165.539	56,3	43,7
10 OINAR. EZ. OROKORRAREN MURRIZPENAK (11+12+13+14)	10 REDUCCIONES DE LA BASE IMPONIBLE GENERAL (11+12+13+14)	155.247	89.317	63,5	36,5
11 Pentsio konpentsagarriak eta urteko mantenua	11 Pensiones compensatorias y anualidades por alimentos	524	19	96,5	3,5
12 Mutuei, pentsio planei eta BGAEei egindako ekarpenak	12 Aportaciones a mutualidades, Planes de Pensiones y EPSV	123.896	80.966	60,5	39,5
13 Batera tributatzeagatik	13 Por tributación conjunta	61.384	16.262	79,1	20,9
14 Aurreko urteetako oinarri likidagarri negatiboak	14 Bases liquidables negativas de años anteriores	715	485	59,6	40,4
15 ZERGAPETUTAKO OINARRI LIKIDAGARRI OROKORRA (9-10)	15 BASE LIQUIDABLE GENERAL SUJETA A GRAVAMEN (9-10)	211.405	163.120	56,4	43,6
16 Errenta salbuesiak, karga tasa kalkulatzeko izan ezik	16 Rentas exentas excepto para determinar tipo de gravamen	17	15	53,1	46,9
17 ESKALA APLIKATZEKO OINARRIA (15+16)	17 BASE PARA LA APLICACIÓN DE LA ESCALA (15+16)	211.406	163.122	56,4	43,6
18 KUOTA OSOA, OROKORRA	18 CUOTA INTEGRAL GENERAL	210.418	162.137	56,5	43,5
AURREZPENAREN OINARRI EZARGARRIA		BASE IMPONIBLE DEL AHORRO			
19 KAPITAL HIGIEZINAREN ETEKIN GARBIAK	19 RENDIMIENTOS NETOS DE CAPITAL INMOBILIARIO	9.604	9.661	49,9	50,1
20 KAPITAL HIGIKORRAREN ETEKIN GARBIAK	20 RENDIMIENTOS NETOS DE CAPITAL MOBILIARIO	201.323	163.868	55,1	44,9
21 ONDARE ELEMENTUEN IRABAZIAK	21 GANANCIAS DE ELEMENTOS PATRIMONIALES	12.596	9.971	55,8	44,2
22 ONDARE ELEMENTUEN GALERAK	22 PÉRDIDAS DE ELEMENTOS PATRIMONIALES	18.504	14.954	55,3	44,7
23 KONPENTSAZIOAK ETA MURRIZPENAK	23 COMPENSACIONES Y REDUCCIONES	1.655	1.162	58,8	41,2
24 AURREZPENAREN OINARRI LIKIDAGARRIA (19+20+21-22-23)	24 BASE LIQUIDABLE DEL AHORRO (19+20+21-22-23)	192.399	156.426	55,2	44,8
25 AURREZPENAREN KUOTA OSOA	25 CUOTA INTEGRAL DEL AHORRO	172.064	141.777	54,8	45,2
26 Jarduera atxikiako elementuen irabaziengatik doikuntza	26 Ajuste de ganancias de elementos afectos a la actividad	88	34	72,1	27,9
27 KUOTA OSOA, GUZTIRA (18+25-26)	27 CUOTA INTEGRAL TOTAL (18+25-26)	216.242	172.246	55,7	44,3
28 KENKARI OROKORRA	28 DEDUCCION GENERAL	218.581	174.280	55,6	44,4
29 JARDUERA EKONOMIKOAK SUSTATZEKO KENKARIAK	29 DEDUCCIÓN PARA INCENTIVAR LA ACTIVIDAD ECONÓMICA	85.857	106.678	44,6	55,4
30 LANGABETU ETA PENTSIODUNEN KENKARIA	30 DEDUCCIÓN DE SEEMPLEADOS Y PENSIONISTAS	37.348	45.128	45,3	54,7
31 KENKARI FAMILIAR ETA PERTSONALAK	31 DEDUCCIONES FAMILIARES Y PERSONALES	132.426	107.482	55,2	44,8
Ondorengoengatik	Descendientes	81.106	63.998	55,9	44,1
Seme-alaben urteko mantenua ordaintzeagatik	Abono de anualidades por alimentos a los hijos	4.169	242	94,5	5,5
Subj.pasiboarekin bizi diren aurrekoengatik	Ascendientes que convivan con el suj.pas.	1.564	1.050	59,8	40,2
Desgaitua izateagatik	Discapacidad	17.801	13.353	57,1	42,9
Adinekoak mendekoak izateagatik	Dependencia de personas mayores	7.776	7.193	51,9	48,1
65 urteik gorako adinagatik	Edad superior a 65 años	45.121	38.783	53,8	46,2
32 KENKARIA OHIKO ETXEBIZITZAGATIK	32 DEDUCCIONES POR VIVIENDA HABITUAL	80.277	56.323	58,8	41,2
Etxebizitza errentan hartzea	Alquiler vivienda	13.039	10.433	55,6	44,4
Etxebizitza erosteagatik	Adquisición de vivienda	65.978	45.013	59,4	40,6
Etxebizitza kontuan inbertitzea	Inversión en cuenta vivienda	2.677	1.960	57,7	42,3
33 NAZIOARTEKO EZARPEN BIKOITZAREN KENKARIA	33 DEDUCCION POR DOBLE IMPOSICION INTERNACIONAL	634	463	57,8	42,2
34 KENKARIA SINDIKATUEN KUOTENGATIK	34 DEDUCCION POR CUOTAS SINDICALES	40.078	23.892	62,7	37,3
35 ALDERDI POLITIKOEN ALDEKO KUOTA ETA EKARPENENGATIK	35 CUOTAS Y APORTACIONES SATISFECHAS A PARTIDOS POLÍTICOS	849	470	64,4	35,6
36 JARDUERA EKONOMIKOAK SUSTATZEKO KENKARIAK	36 DEDUCCIONES FOMENTO DE LAS ACTIVIDADES ECONOMICAS	284	158	64,3	35,7
Inbertsioengatik	Por inversiones	225	144	61,0	39,0
Langileek enpresan parte hartzeagatik	Por participación trabajadores en la empresa	56	12	82,4	17,6
Enpresa aurrezki-kontuan inbertitzeagatik	Por inversión en cuenta ahorro empresa	3	2	60,0	40,0
36 KENK.DOHAINZENGATIK ETA LEHENTASUN.ZKO JARD.RENGATIK	37 DEDUCCIONES POR DONATIVOS Y ACTIVIDADES PRIORITARIAS	38.569	33.700	53,4	46,6
Mezenasgoari eta lehentasunezko jarduerai egindako dohaintzak	Donaciones al mecenazgo y actividades prioritarias (30%)	38.481	33.640	53,4	46,6
Zuzeneko zenbatesp. tributuzten duten lehentasunezko jarduerak	Actividades prioritarias contribuyentes en ED (18%)	99	64	60,7	39,3
38 KENKARIA BIZITZA EDO ELBARRITASUN ASEG. KONPENTS.	38 DEDUCCIÓN COMPENSACION SEGUROS VIDA O INVALIDEZ	1.839	1.509	54,9	45,1
39 BESTE KENKARI BATZUK	39 OTRAS DEDUCCIONES	524	900	36,8	63,2
Enpresen gizarte aurreikusp. sistemei ekarpenak	Aportaciones a sistemas de previsión soc. empresarial	479	856	35,9	64,1
IETak eta EABak	De AIEs y UTEs	0	4	0,0	100,0
Gardentasun fiskalean dauden sozietateak	Sociedades en transparencia fiscal	28	13	68,3	31,7
Beste kenkari batzuk	Otras deducciones	18	27	40,0	60,0
40 KENKARIAK GUZTIRA (28+29+30+31+32+33+34+35+36+37+38)	40 TOTAL DEDUCCIONES (28+29+30+31+32+33+34+35+36+37+38+39)	218.589	174.270	55,6	44,4
41 KUOTA LIKIDOA	41 CUOTA LIQUIDA	173.469	109.833	61,2	38,8
42 KONTURAKO ORDAINKETAK	42 PAGOS A CUENTA	215.269	169.226	56,0	44,0
Lana	Del trabajo	184.219	125.828	59,4	40,6
Kapital higikorra	Del capital mobiliario	142.884	119.904	54,4	45,6
Kapital higiezina	Del capital inmobiliario	8.355	8.512	49,5	50,5
Enpresa edo lanbide jarduerak	De actividades empresariales o profesionales	26.199	15.119	63,4	36,6
Inbertsio kolektiboko erakundeak	De instituciones de inversión colectiva	5.269	4.709	52,8	47,2
IETak eta EABak	De AIEs y UTEs	12	9	57,1	42,9
Sariak	De premios	287	154	65,1	34,9
43 Gehikuntza aur. ko ekiteko kenk. etarako eskubidea galtzeagatik	43 Incremento por pérdida del derecho a deducciones de ejer. ant.	342	250	57,8	42,2
44 KUOTA DIFERENTZIALA (41-42+43)	44 CUOTA DIFERENCIAL (41-42+43)	219.270	175.185	55,8	44,4
Kuota diferencial positiboa	Cuota diferencial positiva	48.729	33.295	59,4	40,6
Kuota diferencial negatiboa	Cuota diferencial negativa	1.601	1.611	49,8	50,2
Itzuli beharreko kuota diferenciala	Cuota diferencial a devolver	168.940	140.279	54,6	45,4



E.1.30.TAULA AITORPEN BATERATUA 2011KO EKITALDIA. BATEZ BESTEKO ZENBATEKOAK SEXUAREN ARABERA
CUADRO E.1.30. DECLARACIÓN CONSOLIDADA EJERCICIO 2011. IMPORTES MEDIOS SEGUN SEXO

KONTZEPTUA	CONCEPTO	GIZONAK HOMBRES	EMAKUMEAK MUJERES	% GIZONAK/EMAKUMEAK % HOMBRES/MUJERES ALDEADIFERENCIAL
OINARRI EZARGARRI OROKORRA		BASE IMPONIBLE GENERAL		
1 LAN ETEKIN GARBIAK	1 RENDIMIENTOS NETOS DE TRABAJO	26.479	18.560	42,7
Etekin gordinak	Rendimientos brutos	30.244	22.403	35,0
Gastu kengarriak	Gastos deducibles	1.851	1.486	24,6
Hobaria	Bonificación	3.170	3.365	-5,8
2 KAPITAL HIGIKORRAREN ETEKIN GARBIAK	2 RENDIMIENTOS NETOS DE CAPITAL MOBILIARIO	3.236	1.806	79,2
3 KAPITAL HIGIEZINAREN ETEKIN GARBIAK	3 RENDIMIENTOS NETOS DE CAPITAL INMOBILIARIO	8.483	9.347	-9,2
4 ENPRESA EDO LANBIDE JARDUEREN ETEKIN GARBIAK	4 RENDTOS. NETOS DE ACTIV. EMPR. O PROFES.	13.208	11.273	17,2
5 ERRENTA EGOZPENAK	5 IMPUTACIONES DE RENTA	13.205	4.214	213,4
6 ETEKIN GARBIAK GUZTIRA (1+2+3+4+5)	6 TOTAL RENDIMIENTOS NETOS (1+2+3+4+5)	26.402	18.824	40,3
7 SALDO NEGATIBOAREN KOMPENTSAZIOA	7 COMPENSACIÓN DE SALDO NEGATIVO	3.894	3.110	25,2
8 ELEMENTU EZ PATRIMONIALEN IRABAZIAK ETA GALERAK	8 GANANCIAS Y PERDIDAS DE ELEMENTOS NO PATRIMONIALES	2.346	2.981	-21,3
9 OINARRI EZARGARRI OROKORRA (6-7+8)	9 BASE IMPONIBLE GENERAL (6-7+8)	26.404	18.826	40,3
10 OINARRI EZARGARRI OROKORRA MURRIZPENAK (11+12+13+14)	10 REDUCCIONES DE LA BASE IMPONIBLE GENERAL (11+12+13+14)	3.703	2.539	45,8
11 Pentsio konpentsagarriak eta urteko mantenua	11 Pensiones compensatorias y anualidades por alimentos	6.251	6.202	0,8
12 Mutuei, pentsio planei eta BGAEei egindako ekarpenak	12 Aportaciones a mutualidades, Planes de Pensiones y EPSV	2.625	2.053	27,8
13 Batera tributazeagatik	13 Por tributación conjunta	3.951	3.577	10,5
14 Aurreko urteetako oinarri likidagarri negatiboak	14 Bases liquidables negativas de años anteriores	5.308	4.695	13,1
15 ZERGAPETUTAKO OINARRI LIKIDAGARRI OROKORRA (9-10)	15 BASE LIQUIDABLE GENERAL SUJETA A GRAVAMEN (9-10)	23.911	17.714	35,0
16 Errenta salbetsuak, karga tasa kalkulatzeko izan ezik	16 Rentas exentas excepto para determinar tipo de gravamen	10.798	6.374	69,4
17 ESKALA APLIKATZEKO OINARRIA (15+16)	17 BASE PARA LA APLICACIÓN DE LA ESCALA (15+16)	23.912	17.715	35,0
18 KUOTA OSOA, OROKORRA	18 CUOTA ÍNTEGRA GENERAL	6.500	4.600	41,3
AURREZPENAREN OINARRI EZARGARRIA		BASE IMPONIBLE DEL AHORRO		
19 KAPITAL HIGIEZINAREN ETEKIN GARBIAK	19 RENDIMIENTOS NETOS DE CAPITAL INMOBILIARIO	4.585	5.047	-9,2
20 KAPITAL HIGIKORRAREN ETEKIN GARBIAK	20 RENDIMIENTOS NETOS DE CAPITAL MOBILIARIO	1.825	1.812	0,7
21 ONDARE ELEMENTUEN IRABAZIAK	21 GANANCIAS DE ELEMENTOS PATRIMONIALES	10.451	9.366	11,6
22 ONDARE ELEMENTUEN GALERAK	22 PÉRDIDAS DE ELEMENTOS PATRIMONIALES	1.235	1.055	17,0
23 KOMPENTSAZIOAK ETA MURRIZPENAK	23 COMPENSACIONES Y REDUCCIONES	8.232	8.334	-1,2
24 AURREZPENAREN OINARRI LIKIDAGARRIA (19+20+21-22-23)	24 BASE LIQUIDABLE DEL AHORRO (19+20+21-22-23)	2.633	2.644	-0,4
25 AURREZPENAREN KUOTA OSOA	25 CUOTA ÍNTEGRA DEL AHORRO	589	583	0,9
26 Jarduerei atxikitako elementuen irabazientzako doikuntza	26 Ajuste de ganancias de elementos afectos a la actividad	2.723	5.674	-52,0
27 KUOTA OSOA, GUZTIRA (18+25-26)	27 CUOTA ÍNTEGRA TOTAL (18+25-26)	6.792	4.809	41,2
28 KENKARI OROKORRA	28 DEDUCCION GENERAL	1.327	1.327	0,0
29 JARDUERA EKONOMIKOAK SUSTATZEKO KENKARIAK	29 DEDUCCIÓN PARA INCENTIVAR LA ACTIVIDAD ECONÓMICA	318	354	-10,2
30 LANGABETU ETA PENTSIODUNEN KENKARIA	30 DEDUCCIÓN DESEMPLEADOS Y PENSIONISTAS	101	81	24,8
31 KENKARI FAMILIAR ETA PERTSONALAK	31 DEDUCCIONES FAMILIARES Y PERSONALES	924	796	16,1
Ondorengoengatik	Descendientes	771	638	20,7
Seme-alaben urteko mantenua ordaintzeagatik	Abono de anualidades por alimentos a los hijos	269	312	-13,9
Subj.pasiboarekin bizi diren aurrekoengatik	Ascendientes que convivan con el suj.pas.	262	254	3,1
Desgaitua izateagatik	Discapacidad	988	995	-0,7
Adinekoak mendeakoz izateagatik	Dependencia de personas mayores	1.705	1.603	6,3
65 urtetik gorako adinagatik	Edad superior a 65 años	609	504	20,9
32 KENKARIAK OHIKO ETXEBIZITZAGATIK	32 DEDUCCIONES POR VIVIENDA HABITUAL	1.093	1.037	5,4
Etxebizitza errentan hartzea	Alquiler vivienda	1.073	978	9,7
Etxebizitza erosteagatik	Adquisición de vivienda	1.068	1.020	4,7
Etxebizitza kontuan inbertitzea	Inversión en cuenta vivienda	1.237	1.172	5,6
33 NAZIOARTEKO EZARPEN BIKOITZAREN KENKARIA	33 DEDUCCION POR DOBLE IMPOSICION INTERNACIONAL	870	959	-9,2
34 KENKARIA SINDIKATUEN KUOTENGATIK	34 DEDUCCIÓN POR CUOTAS SINDICALES	54	52	3,0
35 ALDERDI POLITIKOEN ALDEKO KUOTA ETA EKARPENENGATIK	35 CUOTAS Y APORTACIONES SATISFECHAS A PARTIDOS POLÍTICOS	87	92	-6,2
36 JARDUERA EKONOMIKOAK SUSTATZEKO KENKARIAK	36 DEDUCCIONES FOMENTO DE LAS ACTIVIDADES ECONOMICAS	1.715	1.199	43,0
Inbertsioengatik	Por inversiones	1.804	1.238	45,7
Langileek enpresan parte hartzeagatik	Por participación trabajadores en la empresa	1.414	819	72,8
Enpresa aurrezki-kontuan inbertitzeagatik	Por inversión en cuenta ahorro empresa	600	660	-9,0
36 KENK.DOHAINZENGATIK ETA LEHENTAS.ZKO JARD.RENGATIK	37 DEDUCCIONES POR DONATIVOS Y ACTIVIDADES PRIORITARIAS	75	80	0,0
Mezenasgoari eta lehentasunezko jarduerari egindako dohaintzak	Donaciones al mecenazgo y actividades prioritarias (30%)	75	80	-5,8
Zuzeneko zenbatesp. tributazten duten lehentasunezko jarduerak	Actividades prioritarias contribuyentes en ED (18%)	54	32	70,1
38 KENKARIA BIZITZA EDO ELBARRITASUN ASEG. KOMPENTS.	38 DEDUCCIÓN COMPENSACION SEGUROS VIDA O INVALIDEZ	981	1.141	-14,0
39 BESTE KENKARI BATZUK	39 OTRAS DEDUCCIONES	201	64	211,8
Enpresen gizarte aurreikusp. sistemeei ekarpenak	Aportaciones a sistemas de previsión soc. empresarial	63	44	42,1
IETak eta EABak	De AIEs y UTEs	0	195	-100,0
Gardentasun fiskalean dauden sozietateak	Sociedades en transparencia fiscal	2.486	86	2.783,3
Beste kenkari batzuk	Otras deducciones	308	679	-54,6
40 KENKARIAK GUZTIRA (28+29+30+31+32+33+34+35+36+37+38+39)	40 TOTAL DEDUCCIONES (28+29+30+31+32+33+34+35+36+37+38+39)	2.467	2.431	1,5
41 KUOTA LIKIDOA	41 CUOTA LÍQUIDA	5.663	4.398	28,7
42 KONTURAKO ORDAINKETAK	42 PAGOS A CUENTA	5.208	3.297	58,0
Lana	Del trabajo	5.225	3.537	47,7
Kapital higikorra	Del capital mobiliario	532	506	5,1
Kapital higiezina	Del capital inmobiliario	1.962	2.105	-6,8
Enpresa edo lanbide jarduerak	De actividades empresariales o profesionales	2.453	2.169	13,1
Inbertsio kolektiboko erakundeak	De instituciones de inversión colectiva	332	283	17,5
IETak eta EABak	De AIEs y UTEs	4.629	699	562,4
Sariak	De premios	405	412	-1,7
43 Gehikuntza aur.ko ek. it. etako kenk. etarako eskubidea galtzeagatik	43 Incremento por pérdida del derecho a deducciones de ejer. ant.	4.005	3.315	20,8
44 KUOTA DIFERENTZIALA (41-42+43)	44 CUOTA DIFERENCIAL (41-42+43)	-627	-422	48,5
Kuota diferentzial positiboa	Cuota diferencial positiva	1.692	1.543	9,7
Kuota diferentzial negatiboa	Cuota diferencial negativa	0	0	0,0
Itzuli beharreko kuota diferentziala	Cuota diferencial a devolver	1.302	893	45,7

Zenbatekoak eurotan / Importes en euros