



1. PERTSONA FISIKOEN ERRENTAREN GAINEKO ZERGA. 2015EKO EKITALDIA

1.11. PERTSONA FISIKOEN ERRENTAREN GAINEKO ZERGAREN AZTERKETA SEXUAREN ARABERA.

Aitorpen guztiak sailkatze aldera, sexua ezarri behar diegu guztiei. Banaka, familia unitatean sartu gabe eta ezkontide gabeko batera aurkezturiko aitortenak, aitortzaile bakarrari dagozkie eta sexua ezartzeko garaian ez daukate arazorik. Aitortzailea eta ezkontidea duten baterako aitortenak, aldiz, ezin dira bi aitorten homogeneotan zatitu. Baterako aitorten mota hau familiako sarrerak pertsona bakarrarenak direnean edo desoreka handiko errentak dituztenean erabiltzen da eta, ondorioz, lan edo jarduera etekin handiena duen aitortzailearen sexua ezartzen diogu PFEZaren azterketa sexuaren arabera egiterakoan.

1.11.1. AITORTZAILEAK SEXUAREN ARABERA

2015 ekitaldiko 374.059 aitorten aurkeztu ziren guztira, eta sexuaren arabera honako banaketa dute:

- Emakumeak: 163.349 (%43,7)
- Gizonak: 210.710 (%56,3)

1. IMPUESTO SOBRE LA RENTA DE LAS PERSONAS FÍSICAS. EJERCICIO 2015

1.11. ANÁLISIS DEL IMPUESTO SOBRE LA RENTA DE LAS PERSONAS FÍSICAS EN FUNCIÓN DEL SEXO.

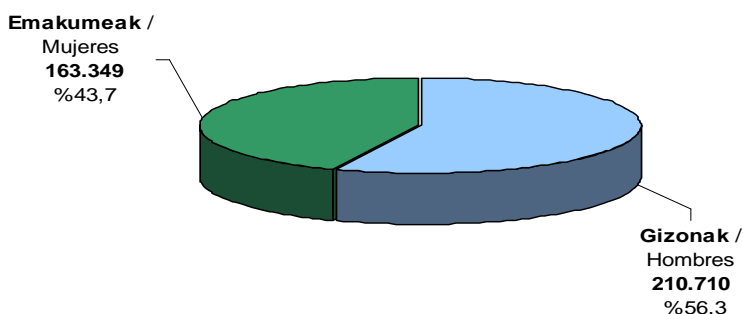
Para clasificar todas las declaraciones tenemos que asignar sexo a todas ellas. Las declaraciones individuales, de sujeto pasivo no integrado en unidad familiar y las conjuntas sin cónyuge corresponden a un único declarante y no presentan ningún problema a la hora de asignar sexo. Las declaraciones conjuntas con declarante y cónyuge no pueden desglosarse en dos declaraciones homogéneas. Teniendo en cuenta que este tipo de declaración conjunta favorece a las familias con únicos perceptores de ingresos o con una gran desproporción de rentas cuando son dos los perceptores, asignamos el sexo del contribuyente con mayor rendimientos del trabajo y de actividades, para el análisis del IRPF en función del sexo.

1.11.1. DECLARANTES SEGÚN SEXO

En total se presentaron 374.059 declaraciones correspondientes al ejercicio 2015 y en función del sexo se distribuyen como sigue:

- Mujeres: 163.349 (43,7%)
- Hombres: 210.710 (56,3%)

GRÁFICO 1.29. GRAFIKOA
Aitortzaileak sexuaren arabera
Declarantes según sexo





1.11.2 ZENBATEKOAK SEXUAREN ARABERA

2015 ekitaldiko aitorten bateratuan garrantzi handiena duten kontzeptuen zenbatekoak aztertu behar ditugu.

Oinarri ezargarría:

- Emakumeak: 3.495 milioi euro (%36,8).
- Gizonak: 5.997 milioi euro (%63,2).

Oinarri likidagarria:

- Emakumeak: 3.336 milioi euro (%37,5).
- Gizonak: 5.562 milioi euro (%62,5).

Oinarri likidagarriaren osieran emakumeen portzentajea handitzen dela ikus daiteke. Honen arrazoia da gizonen pensio konpentsagarri eta urteko mantenuagatik murrizpenak (%98,0) eta batera tributatzegatik eginikoak (%78,9) neurri handiago batean erabiltzen dituztela.

Kuota osoa:

- Emakumeak: 652 milioi euro (%34,9).
- Gizonak: 1.214 milioi euro (%65,1).

Kenkariak:

- Emakumeak: 142 milioi euro (%40,2).
- Gizonak: 211 milioi euro (%59,8).

Kenkariaren osieran emakumeek portzentajea handitzen dutela ikus daiteke, eta hau emakumeek ondoko kenkarietan portzentaje handiagoa aplikatzen dutelako da: kenkari familiar eta pertsonal gehienak, etxebizitza alokatzeagatik kenkaria eta dohaintzagatik eginiko kenkariak.

Kuota likidua:

- Emakumeak: 536 milioi euro (%34,2).
- Gizonak: 1.029 milioi euro (%65,8).

Beraz, onetsi dezakegu PFEZaren zerga-bilketan gizonen egiten duten ekarpena 1.029 milioi eurokoa dela, emakumeen ekarpena baino %92,0

1.11.2 IMPORTES SEGÚN SEXO

Vamos a analizar los importes de los conceptos más importantes de la declaración consolidada del ejercicio 2015:

Base imponible:

- Mujeres: 3.495 millones euros (36,8%).
- Hombres: 5.997 millones euros (63,2%).

Base liquidable:

- Mujeres: 3.336 millones euros (37,5%).
- Hombres: 5.562 millones euros (62,5%).

Se observa que las mujeres aumentan su porcentaje en la composición de la base liquidable, y ello es debido a que las reducciones por pensiones compensatorias y anualidades por alimentos (98,0%), y por tributación conjunta (78,9%) son aplicadas en un porcentaje muy superior por los hombres.

Cuota íntegra:

- Mujeres: 652 millones euros (34,9%).
- Hombres: 1.214 millones euros (65,1%).

Deducciones:

- Mujeres: 142 millones euros (40,2%).
- Hombres: 211 millones euros (59,8%).

Se observa que las mujeres aumentan porcentaje en la composición de las deducciones y ello es debido a que la mayoría de las deducciones familiares y personales, la deducción de alquiler de vivienda y la deducción por donativos son aplicadas en un porcentaje superior por las mujeres.

Cuota líquida:

- Mujeres: 536 millones euros (34,2%).
- Hombres: 1.029 millones euros (65,8%).

Por tanto, podemos estimar que la recaudación impositiva en el IRPF aportada por los hombres asciende a 1.029 millones de euros y es superior



handiagoa (536 milioi euro). Hau da, gizonek PFEZaren %65,8 ematen dute eta emakumeek %34,2.

1.11.3 BATEZ BESTEKO ETEKINAK SEXUAREN ARABERA

Ezer baino lehen, sexu bakoitzari egotzitako batez bestekoen kalkulua nola egiten den zehaztea komeni da.

Atal honetan, oinarritzat hartu dira gizon zein emakumeek beraien aitorenetan zergaren likidazioko magnitude bakoitzean jasotako guztizkoak eta magnitude hauetan nulua ez den balioa duten aitortzaile kopuruarengatik zatitu dira.

Kalkulu honen ondorioz, lortutako batez bestekoak aitortzaileen guztikoarentzat kalkulutakoak baino nabarmen handiagoak dira, kasu horretan aitoren kopuru osoagatik zatitu baitira (magnitude bakoitzean balio nulua duten ala ez kontutan eduki gabe).

Esate baterako, aurkeztutako 374.059 aitorenentzako batez besteko kuota likidoa 4.184 eurotako izanik, atal honetan kuota likidoa nulua ez duten 295.694 aitorenen (176.078 gizonezkoenak eta 119.616 emakumezkoenak) batez bestekoak kalkulatu dira, ondorioz 5.293 eurotako batez bestekoa orokorra lortuz, aurrekoa baino nabarmen handiagoa.

Lan etekinak

Gizonen batez besteko lan etekina 27.120 eurokoa izan zen eta emakumeen batez besteko etekina baina %38,2 handiagoa da (19.621 euro).

Azpimarratu dezakegu lan etekin gordinetan aldea txikiagoa dela, %31,6, eta hau errenta baxuek hobari eta gastuak proportzionalki handiagoak dituztelako da (Segurtasun Sozialeko gastuek muga dute).

en un 92,0% a la aportada por las mujeres (536 millones de euros). Esto es, los hombres aportan el 65,8% del IRPF y las mujeres el 34,2%.

1.11.3 IMPORTES MEDIOS SEGÚN SEXO

Antes que nada, conviene aclarar el método de cálculo empleado a la hora de asignar los distintos importes medios a cada sexo.

En este apartado, se ha partido de los importes totales que tanto mujeres y hombres han registrado en cada magnitud recogida en la liquidación del impuesto y se han dividido por el número de contribuyentes que tienen valores distintos de nulo en esas mismas magnitudes.

Es por ello, que las medias obtenidas de esta manera son significativamente superiores a las medias generales obtenidas para el total de contribuyentes, en cuyo caso se han obtenido dividiendo por número total de declaraciones (independientemente de si registran un valor distinto a nulo o no en cada magnitud).

Así, por ejemplo, la cuota líquida media total calculada para las 374.059 declaraciones presentadas es de 4.184 euros, mientras que en el presente apartado se calculan los importes medios para las 295.694 declaraciones (176.078 correspondientes a hombres y 119.616 a mujeres) con una cuota líquida distinta a cero, resultando una media claramente superior a la anterior, de 5.293 euros.

Rendimientos de trabajo

El rendimiento medio neto de trabajo de los hombres ascendió a 27.120 euros y es superior en un 38,2% al rendimiento medio de las mujeres (19.621 euros).

Cabe destacar que la diferencia en el rendimiento bruto de trabajo es inferior, 31,6%, y ello es debido a que las rentas bajas tienen mayor bonificación y los gastos son proporcionalmente más altos (los gastos de Seguridad Social tienen límite).



Jardueren etekinak

Gizonen batez besteko jardueren etekina 15.269 eurokoa izan zen eta emakumeen batez besteko etekina baina %17,9 handiagoa da (12.947 euro).

Rendimiento de actividades

El rendimiento medio neto de actividades de los hombres ascendió a 15.269 euros y es superior en un 17,9% al rendimiento medio de las mujeres (12.947 euros)

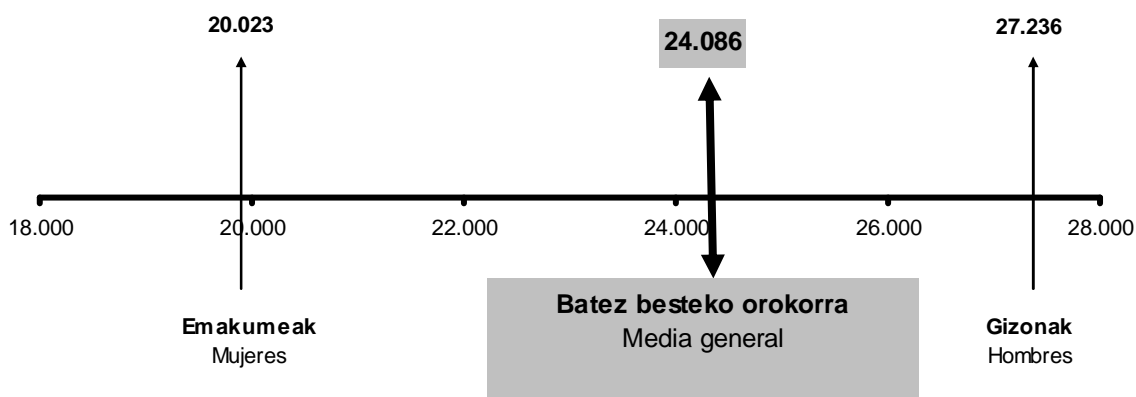
Oinarri ezargarri orokorra

Gizonen batez besteko oinarri ezargarri orokorra 27.236 eurokoa izan zen eta emakumeen batez bestekoa baina %36,0 handiagoa da (20.023 euro). Alde honek lan etekin garbietan dagoen aldearekin lotura zuzena du eta etekin mota honen pisu erlatibo handiaren ondorioa da.

Base imponible general

La base imponible media general de los hombres ascendió a 27.236 euros y es superior en un 36,0% al de las mujeres (20.023 euros). Esta diferencia es próxima a la de los rendimientos netos del trabajo y es debida al mayor peso relativo de este tipo de rendimientos.

GRÁFICO 1.30. GRAFIKOA
Batez besteko oinarri ezargarri orokorra sexuaren arabera
Base imponible general media según sexo



Oinarri ezargarri orokorraren murrizpenak

Gizonen batez besteko oinarri ezargarri orokorraren murrizpenak 3.312 eurokoak izan

Reducciones de la base imponible general

Las reducciones medias de la base imponible general de los hombres ascendieron a 3.312 euros



ziren eta emakumeen batez bestekoa baino %41,2 handiagoa da (2.345 euro). Murrizpenen barruan, aipagarria da batera aitortzeagatik murrizpenean ageri den desberdintasuna: gizonen batez bestekoa 4.124 eurokoa izanik, eta emakumezkoena 3.779 eurokoa, agerian geratzen da gizonen baterako aitortzearen gehiengo bi gurasoko familia dela (4.218 euroko murrizpena dagokie) eta emakumezkoen baterako aitortzeak guraso bakarrekoak direla gehienbat (3.665 euroko murrizpena dutenak).

Aurrezpenaren oinarri likidagarria

Emakumeen batez besteko aurrezpenaren oinarri likidagarria 3.024 eurokoa izan da, gizonen batez bestekoa baino %12,2 txikiagoa da (3.393 euro). Nahiko parekoak dira, beraz. Hala ere, emakumeek aurrezpenaren oinarria osatzen duten kapital higiezinaren etekinetan batez besteko handiagoa dute (%3,5 gehiago).

Kuota osoa, guztira

Gizonen batez besteko kuota osoa, guztira 6.022 eurokoa izan zen eta emakumeen batez bestekoa baino %42,1 handiagoa da (4.239 euro).

Kenkariak guztira

Gizonen batez besteko kenkariak guztira 1.199 eurokoak izan dira eta emakumeen batez bestekoa baino %17,6 handiagoak dira (1.020 euro). Gizonezkoen artean alde handiena duena 65 urtetik gorako adinagatik kenkariena da (652 euro, 480 euroren aurrean; +%35,8). Emakumezkoen batez besteko zenbatekoak handiagoak diren kenkariak hauek dira: enpresa berrietan edo osatu berrietan inbertitzeagatik (%53,4 handiagoa emakumezkoetan), mezenasgoari dohaintzak (%9,3 handiagoa) eta alderdi politikoen aldeko kuota eta ekarpenengatik (%8,7 handiagoa).

y es superior en un 41,2% al de las mujeres (2.345 euros). Dentro de las reducciones, destaca la diferencia existente en la reducción por tributación conjunta: siendo la media de reducción de los hombres de 4.124 euros y la de las mujeres de 3.779 euros, resulta evidente que la mayoría de declaraciones conjuntas de los hombres corresponden a familias biparentales (las cuales aplican una reducción de 4.218 euros) y las de las mujeres corresponden principalmente a familias monoparentales (cuya reducción es de 3.665 euros).

Base liquidable del ahorro

La base liquidable media del ahorro de las mujeres asciende a 3.024 euros y es un 12,2% inferior al de los hombres (3.393 euros). Por tanto, se trata de bases muy parejas. A pesar de ello, las mujeres obtienen medias más elevadas en los rendimientos del capital inmobiliario (un 3,5% superior).

Cuota íntegra total

La cuota íntegra media total de los hombres ascendió a 6.022 euros y es superior en un 42,1% a la de las mujeres (4.239 euros).

Total deducciones

La media del total de deducciones de los hombres ascendió a 1.199 euros y es superior en un 17,6% a la de las mujeres (1.020 euros). Como mayor diferencia en los hombres destaca la deducción por edad superior a 65 años (652 euros frente a 480 euros; +%35,8%). Las únicas deducciones donde el importe medio de las mujeres es mayor son: inversión en empresas de nueva o reciente creación (53,4% superior en las mujeres), donaciones al mecenazgo (9,3% superior) y cuotas y aportaciones satisfechas a partidos políticos (8,7% superior).



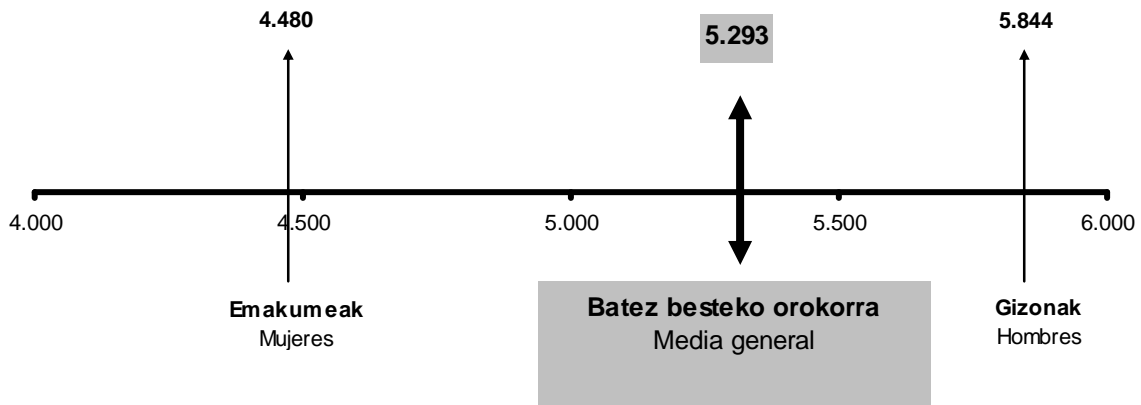
Kuota likidoa

Gizonen batez besteko kuota likidoa 5.844 eurokoa izan zen eta emakumeen batez bestekoa baino %30,4 handiagoa da (4.480 euro).

Cuota líquida

La cuota líquida media de los hombres ascendió a 5.844 euros y es superior en un 30,4% a la de las mujeres (4.480 euros).

GRÁFICO 1.31. GRAFIKOA
Batez besteko kuota likidoa sexuaren arabera
Cuota líquida media según sexo



E.1.24 TAULA AITORPEN BATERATUA 2015eko EKITALDIA. ZENBATEKOAK SEXUAREN ARABERA
CUADRO E.1.24. DECLARACIÓN CONSOLIDADA EJERCICIO 2015. IMPORTES SEGUN SEXO

KONTZEPtua	CONCEPTO	GIZONAK HOMBRES	EMAKUMEAK MUJERES	% GIZONAK % HOMBRES	% EMAKUMEAK % MUJERES
OINARRI EZARGARRI OROKORRA		BASE IMPONIBLE GENERAL			
1 LAN ETEKIN GARBIAK (1a-1b-1c-1d)	1 RENDIMIENTOS NETOS DE TRABAJO (1a-1b-1c-1d)	5.040.500	2.870.939	63,7	36,3
1a Etekin gordinak	1a Rendimientos brutos	5.908.074	3.542.265	62,5	37,5
1b Gastu kengarriak	1b Gastos deducibles	262.872	168.369	61,0	39,0
1c Hobaria - orokorra	1c Bonificación - general	587.800	494.088	54,3	45,7
1d Hobaria - berezia	1d Bonificación - especial	16.902	8.869	65,6	34,4
2 KAPITAL HIGIEZINAREN ETEKIN GARBIAK	2 RENDIMIENTOS NETOS DE CAPITAL MOBILIARIO	1.875	1.549	54,6	45,2
3 KAPITAL HIGIEZINAREN ETEKIN GARBIAK	3 RENDIMIENTOS NETOS DE CAPITAL INMOBILIARIO	75.976	81.697	48,2	51,8
4 ENPRESA EDO LANBIDE JARDUEREN ETEKIN GARBIAK (4c-4d)	4 RENDTOS NETOS DE ACTIV. EMPR. O PROFES. (4c-4d)	399.591	191.545	67,6	32,4
4a Ektaldiko etekin positiboak	4a Rendimientos positivos del ejercicio	407.201	195.969	67,5	32,5
4b Ektaldiko etekin negatiboak	4b Rendimientos negativos del ejercicio	13.170	10.406	55,9	44,1
4c Ektaldian integratzeko etekinak	4c Rendimientos a integrar en el ejercicio	403.978	194.251	67,5	32,5
4d Aurreko ekitaldetako etekinen konpentsazioa	4d Compensación de rendimientos de ejercicios anteriores	4.387	2.706	61,8	38,2
5 ERRENTA EGOTZPENAK	5 IMPUTACIONES DE RENTA	113	147	43,4	56,6
6 ETEKIN GARBIAK GUZTIRA (1+2+3+4+5)	6 TOTAL RENDIMIENTOS NETOS (1+2+3+4+5)	5.518.057	3.145.879	63,7	36,3
7 SALDO NEGATIBOAREN KONPENTSAZIOA	7 COMPENSACION DE SALDO NEGATIVO	130	101	56,1	43,9
8 ELEMENTU EZ PATRIMONIALEN IRABAZIAK ETA GALERAK	8 GANANCIAS Y PERDIDAS DE ELEMENTOS NO PATRIMONIALES	862	508	62,9	37,1
9 OINARRI EZARGARRI OROKORRA (6-7+8)	9 BASE IMPONIBLE GENERAL (6-7+8)	5.518.790	3.146.286	63,7	36,3
10 OINAR. EZ. OROKORAREN MURRIZPENAK (11+12+13+14)	10 REDUCCIONES DE LA BASE IMPONIBLE GENERAL (11+12+13+14)	434.902	158.322	73,3	26,7
11 Pentsio konpentsagarriak eta urterko mantenua	11 Pensiones compensatorias y anualidades por alimentos	3.205	65	98,0	2,0
12 Mutuel, pentsio planei eta BGA/EI egindako ekarpenak	12 Aportaciones a mutualidades, Planes de Pensiones y EPSV	178.915	90.012	66,5	33,5
13 Batera tributuzteagatik	13 Por tributación conjunta	250.752	67.165	78,9	21,1
14 Aurreko urteetako oinarri likidagarri negatiboak	14 Bases liquidables negativas de años anteriores	2.031	1.080	65,3	34,7
15 ZERGAPETUTAKO OINARRI LIKIDAGARRI OROKORRA (9-10)	15 BASE LIQUIDABLE GENERAL SUJETA A GRAVAMEN (9-10)	5.083.888	2.987.964	63,0	37,0
16 Errenta sabuetziak: karga tasa kalkulatuzeko izan ezak	16 Rentas exentas excepto para determinar tipo de gravamen	370	131	73,8	26,2
17 ESKALA APLIKATZEKO OINARRIA (15+16)	17 BASE PARA LA APLICACION DE LA ESCALA (15+16)	5.084.257	2.988.095	63,0	37,0
18 AURRETIKO KUOTA OROKOR OSOA	18 CUOTA INTEGRAL GENERAL PREVIA	1.377.882	774.347	84,0	16,0
19 KUOTAREN MURRIZPENEA	19 MINORACION DE CUOTA	270.503	200.105	57,5	42,5
20 KUOTA OSOA, OROKORRA (18-19)	20 CUOTA INTEGRAL GENERAL (18-19)	1.107.378	574.242	65,9	34,1
AURREZPENAREN OINARRI EZARGARRIA		BASE IMPONIBLE DEL AHORRO			
21 KAPITAL HIGIEZINAREN ETEKIN GARBIAK	21 RENDIMIENTOS NETOS DE CAPITAL INMOBILIARIO	66.093	63.489	51,0	49,0
22 KAPITAL HIGIEZINAREN ETEKIN GARBIAK	22 RENDIMIENTOS NETOS DE CAPITAL MOBILIARIO	280.128	182.810	60,5	39,5
23 ONDARE ELEMENTUEN IRABAZIAK	23 GANANCIAS DE ELEMENTOS PATRIMONIALES	212.541	144.854	59,5	40,5
24 EKITALDIAN KONPENTSATZEN DIRE ONDARE ELEMENTUEN GALERAK	24 PERDIDAS DE ELEMENTOS PATRIMONIALES QUE SE COMPENSAN EN EL EJERCICIO	43.756	25.075	63,6	36,4
25 ONDARE ELEMENTUEN GALERAK	25 PERDIDAS DE ELEMENTOS PATRIMONIALES	155.995	122.763	56,0	44,0
26 KONPENTSAZIOAK ETA MURRIZPENAK	26 COMPENSACIONES Y REDUCCIONES	36.912	17.554	67,8	32,2
27 AURREZPENAREN OINARRI LIKIDAGARRIA (21+22+23-24-26)	27 BASE LIQUIDABLE DEL AHORRO (21+22+23-24-26)	478.093	348.523	57,8	42,2
28 AURREZPENAREN KUOTA OSOA	28 CUOTA INTEGRAL DEL AHORRO	107.169	77.811	58,0	42,0
29 Jarduera atxikitako elementuen irabazientzako doakuntza	29 Ajuste de ganancias de elementos afectos a la actividad	607	49	92,6	7,4
30 Kuota, %3a tributuzten duten irabaziaz	30 Cuota tributación ganancias al 3%	248	157	61,3	38,7
31 KUOTA OSOA, GUZTIRA (20+28-29+30)	31 CUOTA INTEGRAL TOTAL (20+28-29+30)	1.214.185	651.960	65,1	34,9
32 KENKARI FAMILIAR ETA PERTSONALAK	32 DEDUCCIONES FAMILIARES Y PERSONALES	128.084	84.418	60,3	39,7
Ondorengozteagatik	Descendientes	66.524	44.727	59,8	40,2
Seme-alaben urterko mantenua ordaintzeagatik	Abono de anualidades por alimentos a los hijos	1.350	53	96,2	3,8
Subj. pasibosaren biz. diren aurrekoengatik	Ascendientes que convivan con el suj.pas.	294	216	57,6	42,4
Desgaitua izateagatik	Discapacidad	19.380	11.458	62,8	37,2
Adinekoak mendeakoz izateagatik	Dependencia de personas mayores	14.563	11.992	54,8	45,2
65 urteik gorako adinagatik	Edad superior a 65 años	26.042	15.995	62,0	38,0
33 PER. DESGAITUAREN ONDARE BABEST. EGINDAKO EKARP. KENKARIA	33 DEDUCCION POR APORTACIONES PATRIMONIO DE PERSONAS CON DISCAPACIDAD	52	16	77,0	23,0
34 KENKARIAK OHIKO ETXEBIZITZAGATIK	34 DEDUCCIONES POR VIVIENDA HABITUAL	74.857	51.979	59,0	41,0
Etxebizitza errentan hartzea	Alquiler vivienda	15.846	12.491	55,9	44,1
Etxebizitza eroszteagatik	Adquisición de vivienda	57.981	38.790	59,9	40,1
Etxebizitza kontuan inbertitzea	Inversión en cuenta vivienda	1.050	708	59,7	40,3
35 JARDUERA EKONOMIKOAK SUSTATZEKO KENKARIAK	35 DEDUCCIONES FOMENTO DE LAS ACTIVIDADES ECONOMICAS	605	344	63,8	36,2
Inbertsioengatik	Por inversiones	505	323	61,0	39,0
Langileek enpresan parte hartzeagatik	Por participación trabajadores en la empresa	87	14	86,4	13,6
Enpresa berrietan edo osatu berrietan inbertitzeagatik	Por inversión en empresas de nueva o reciente creación	13	6	66,9	33,1
36 KENK. DONAZIENZAGATIK ETA LEHENTASZKO JARD. RENGATIK	36 DEDUCCIONES POR DONATIVOS Y ACTIVIDADES PRIORITARIAS	2.587	2.360	52,2	47,8
Mezenasgoari egindako dohaintzak	Donaciones al mecenazgo	2.182	2.063	51,4	48,6
Lehentasunezko jarduerak	Actividades prioritarias	385	287	57,3	42,7
37 NAZIOARTEKO EZARPEN BIKOTIZAREN KENKARIA	37 DEDUCCION POR DOBLE IMPOSICION INTERNACIONAL	2.311	1.144	66,9	33,1
38 KENKARIA SINDIKATUEN KUOTENGATIK	38 DEDUCCION POR CUOTAS SINDICALES	1.398	848	62,2	37,8
39 ALDERDI POLITIKOEN ALDEKO KUOTA ETA EKARPENENGATIK	39 CUOTAS Y APORTACIONES SATISFECHAS A PARTIDOS POLITICOS	103	54	65,5	34,5
40 KENKARIA BIZITZA EDO ELBARRITASUN ASEG. KONPENTS.	40 DEDUCCION COMPENSACION SEGUROS VIDA O INVALIDEZ	786	542	59,2	40,8
41 BESTE KENKARI BATZUK	41 OTRAS DEDUCCIONES	126	59	68,1	31,9
42 KENKARIAK GUZTIRA (32+...+41)	42 TOTAL DEDUCCIONES (32+...+41)	210.744	141.698	59,8	40,2
43 KUOTA LIKIDOA	43 CUOTA LIQUIDA	1.029.059	535.938	65,8	34,2
44 KONTURAKO ORDAINKETAK	44 PAGOS A CUENTA	1.085.798	553.641	66,2	33,8
Lana	Del trabajo	944.397	462.434	67,1	32,9
Kapital higikorra	Del capital mobiliario	55.932	39.089	60,1	39,9
Kapital higiezia	Del capital inmobiliario	16.932	17.904	48,6	51,4
Enpresa edo lanbide jarduerak	De actividades empresariales o profesionales	60.047	30.970	66,0	34,0
Inbertsio kolektiboko erakundeak	De instituciones de inversión colectiva	5.419	3.186	63,0	37,0
IEtak eta EABak	De AIEs y UTEs	8	23	25,2	74,8
Sariak	De premios	62	35	64,1	35,9
45 Gehiuntza aur. ko ekit. etako kenk. etarako eskubidea gaitzeagatik	45 Incremento por pérdida del derecho a deducciones de ejer. ant.	388	357	51,4	48,6
46 KUOTA DIFERENZIALA (43-44+45)	46 CUOTA DIFERENCIAL (43-44+45)	-56.346	-17.325	76,5	23,5
Kuota diferenzial positiboa	Cuota diferencial positiva	124.147	80.911	60,5	39,5
Kuota diferenzial negatiboa	Cuota diferencial negativa	0	0	0,0	0,0
Itzuli beharreko kuota diferenziala	Cuota diferencial a devolver	180.493	98.236	64,8	35,2

Zenbatekoak mila eurokotan / Importes en miles de euros

E.1.25.TAULA. AITORPEN BATERATUA 2015eko EKITALDIA. AITORPEN KOPURUA SEXUAREN ARABERA
CUADRO E.1.25. DECLARACION CONSOLIDADA EJERCICIO 2015. NÚMERO DE DECLARACIONES SEGÚN SEXO.

KONTZEPTUA	CONCEPTO	GIZONAK HOMBRES	EMAKUMEAK MUJERES	% GIZONAK % HOMBRES	% EMAKUMEAK % MUJERES
OINARRI EZARGARRI OROKORRA		BASE IMPONIBLE GENERAL			
1 LAN ETEKIN GARBIAK (1a-1b-1c-1d)	1 RENDIMIENTOS NETOS DE TRABAJO (1a-1b-1c-1d)	185.862	146.319	56,0	44,0
1a Etekin garbiak	1a Rendimientos brutos	191.377	151.035	55,9	44,1
1b Gastu kengarrak	1b Gastos deducibles	128.716	104.681	55,1	44,9
1c Hobaria - orokorra	1c Bonificación - general	191.257	150.903	55,9	44,1
1d Hobaria - berezia	1d Bonificación - especial	4.387	2.248	66,1	33,9
2 KAPITAL HIGIKORRAREN ETEKIN GARBIAK	2 RENDIMIENTOS NETOS DE CAPITAL MOBILIARIO	973	669	59,6	40,4
3 KAPITAL HIGIEZINAREN ETEKIN GARBIAK	3 RENDIMIENTOS NETOS DE CAPITAL INMOBILIARIO	9.957	9.451	51,3	48,7
4 ENPRESA EDO LANBIDE JARDUEREN ETEKIN GARBIAK (4c-4d)	4 RENDITOS NETOS DE ACTIV. EMPR. O PROFES. (4c-4d)	26.170	14.795	63,9	36,1
4a Ektaldiko etekin positiboak	4a Rendimientos positivos del ejercicio	26.850	15.240	63,8	36,2
4b Ektaldiko etekin negatiboak	4b Rendimientos negativos del ejercicio	2.645	1.862	58,7	41,3
4c Ektaldian integratzeko etekinak	4c Rendimientos a integrar en el ejercicio	26.659	15.117	63,8	36,2
4d Aurreko ekitaldiak etekin konpentsazioa	4d Compensación de rendimientos de ejercicios anteriores	1.151	720	61,5	38,5
5 ERRENTA EGOZPENAK	5 IMPUTACIONES DE RENTA	38	32	54,3	45,7
6 ETEKIN GARBIAK GUZTIRA (1a+2+3+4+5)	6 TOTAL RENDIMIENTOS NETOS (1a+2+3+4+5)	202.607	157.112	56,3	43,7
7 SALDO NEGATIBOAREN KONPENTSAZIOA	7 COMPENSACION DE SALDO NEGATIVO	49	39	55,7	44,3
8 ELEMENTU EZ PATRIMONIALEN IRABAZIAK ETA GALERAK	8 GANANCIAS Y PERDIDAS DE ELEMENTOS NO PATRIMONIALES	453	374	54,8	45,2
9 OINARRI EZARGARRI OROKORRA (6-7+8)	9 BASE IMPONIBLE GENERAL (6-7+8)	202.626	157.130	56,3	43,7
10 OINARR. EZ. OROKORRAREN MURRIZPENAK (11+12+13+14)	10 REDUCCIONES DE LA BASE IMPONIBLE GENERAL (11+12+13+14)	131.315	67.507	66,0	34,0
11 Pentsio konpentsagarriak eta urteko mantenua	11 Pensiones compensatorias y anualidades por alimentos	515	17	96,8	3,2
12 Mutuel, pentsio planari eta BGAEei egindako ekarpenak	12 Aportaciones a mutualidades, Planes de Pensiones y EPSV	92.751	56.332	62,2	37,8
13 Batera tributatzekoak	13 Por tributación conjunta	60.799	17.772	77,4	22,6
14 Aurreko urteetako oinarri ikidagarri negatiboak	14 Bases liquidables negativas de años anteriores	390	242	61,7	38,3
15 ZERGAPETUTAKO OINARRI LIKIDAGARRI OROKORRA (9-10)	15 BASE LIQUIDABLE GENERAL SUJETA A GRAVAMEN (9-10)	201.088	155.026	56,5	43,5
16 Errenta salbuetsiak, karga tasa kalkulatuzeko izan ezik	16 Rentas exentas para determinar tipo de gravamen	17	10	63,0	37,0
17 ESKALA APLIKATZEKO OINARRIA (15+16)	17 BASE PARA LA APLICACION DE LA ESCALA (15+16)	201.089	155.027	56,5	43,5
18 AURRETEKIKO KUOTA OROKOR OSOA	18 CUOTA INTEGRAL GENERAL PREVIA	200.914	154.875	56,5	43,5
19 KUOTAREN MURRIZPENEA	19 MINORACION DE CUOTA	200.914	154.875	56,5	43,5
20 KUOTA OSOA, OROKORRA (18-19)	20 CUOTA INTEGRAL GENERAL (18-19)	188.827	129.796	59,0	41,0
AURREZPENAREN OINARRI EZARGARRIA		BASE IMPONIBLE DEL AHORRO			
21 KAPITAL HIGIEZINAREN ETEKIN GARBIAK	21 RENDIMIENTOS NETOS DE CAPITAL INMOBILIARIO	14.550	13.492	51,9	48,1
22 KAPITAL HIGIKORRAREN ETEKIN GARBIAK	22 RENDIMIENTOS NETOS DE CAPITAL MOBILIARIO	132.931	108.581	55,0	45,0
23 ONDARE ELEMENTUEN IRABAZIAK	23 GANANCIAS DE ELEMENTOS PATRIMONIALES	44.671	35.727	55,6	44,4
24 EKITALDIAN KONPENTSATZEN DIRE ONDARE ELEMENTUEN GALERAK	24 PERDIDAS DE ELEMENTOS PATRIMONIALES QUE SE COMPENSAN EN EL EJERCICIO	22.181	16.766	57,0	43,0
25 ONDARE ELEMENTUEN GALERAK	25 PERDIDAS DE ELEMENTOS PATRIMONIALES	15.674	11.880	56,9	43,1
26 KONPENTSAZIOAK ETA MURRIZPENAK	26 COMPENSACIONES Y REDUCCIONES	12.890	9.951	56,4	43,6
27 AURREZPENAREN OINARRI LIKIDAGARRIA (21+22+23-24-26)	27 BASE LIQUIDABLE DEL AHORRO (21+22+23-24-26)	140.901	115.242	55,0	45,0
28 AURREZPENAREN KUOTA OSOA	28 CUOTA INTEGRAL DEL AHORRO	140.901	115.242	55,0	45,0
29 Jarduera atxikiko elementuen irabazientziko dokuntza	29 Ajuste de ganancias de elementos afectos a la actividad	124	19	86,7	13,3
30 Kuota osora tributatzen duten irabaziaz	30 Cuota tributación ganancias al 3%	3.431	2.635	56,6	43,4
31 KUOTA OSOA, GUZTIRA (20+29-29+30)	31 CUOTA INTEGRAL TOTAL (20+29-29+30)	201.625	153.800	56,7	43,3
32 KENKARI FAMILIAR ETA PERTSONALAK	32 DEDUCCIONES FAMILIARES Y PERSONALES	128.346	103.019	55,6	44,4
Ondorengotzatik	Descendientes	81.938	65.261	55,7	44,3
Seme-alaben urteko mantenua ordaintzeagatik	Abono de anualidades por alimentos a los hijos	4.791	213	95,7	4,3
Subj. pasiboarekin bizi diren aurrekoengatik	Ascendientes que convivan con el suj.pas.	1.031	763	57,5	42,5
Desgaitua izateagatik	Discapacidad	19.444	11.746	62,3	37,7
Adinekak mendekoak izateagatik	Dependencia de personas mayores	3.845	7.747	53,3	46,7
65 urteik gorako adingatik	Edad superior a 65 años mayores	39.929	33.297	54,5	45,5
33 PER. DESGAITUAREN ONDARE BABEST. EGINDAKO EKARP. KENKARIA	33 DEDUCCION POR APORTACIONES PATRIMONIO DE PERSONAS CON DISCAPACIDAD	33	12	73,3	26,7
34 KENKARIA OHIKO ETXEBIZITZAGATIK	34 DEDUCCIONES POR VIVIENDA HABITUAL	75.256	55.128	57,7	42,3
Etxebizitza errentan hartzea	Alquiler vivienda	15.815	12.801	55,3	44,7
Etxebizitza erositateagatik	Adquisición de vivienda	59.912	42.845	58,4	41,6
Etxebizitza kontuan inbertitzea	Inversión en cuenta vivienda	889	620	58,9	41,1
35 JARDUERA EKONOMIKOAK SUSTATZEKO KENKARIAK	35 DEDUCCIONES FOMENTO DE LAS ACTIVIDADES ECONOMICAS	360	185	66,1	33,9
Inbertsioengatik	Por inversiones	265	169	61,1	38,9
Langileek enpresan parte hartzeagatik	Por participación trabajadores en la empresa	83	13	86,5	13,5
Enpresa berrietan edo osatu berrietan inbertitzeagatik	Por inversión en empresas de nueva o reciente creación	13	3	81,3	18,8
36 KENKADOHAINTZENGATIK ETA LEHENTAS.ZKO JARD.RENGATIK	36 DEDUCCIONES POR DONATIVOS Y ACTIVIDADES PRIORITARIAS	46.428	39.801	53,8	46,2
Mezenagorri egindako dohaintzak	Donaciones al mecenazgo	45.190	38.767	53,8	46,2
Lehentasuzeko jarduerak	Actividades prioritarias	3.057	2.446	55,6	44,4
37 NAZIOARTEKO EZARPEN BIKOITZAREN KENKARIA	37 DEDUCCION POR DOBLE IMPOSICION INTERNACIONAL	882	573	60,6	39,4
38 KENKARIA SINDIKATUEN KUOTENGATIK	38 DEDUCCION POR CUOTAS SINDICALES	35.384	22.140	61,5	38,5
39 ALDERDI POLITIKOEN ALDEKO KUOTA ETA EKARPENENGATIK	39 CUOTAS Y APORTACIONES SATISFECHAS A PARTIDOS POLITICOS	2.292	1.101	67,6	32,4
40 KENKARIA BIZITZA EDO ELBARRITASUN ASEG. KONPENTS.	40 DEDUCCION COMPENSACION SEGUROS VIDA O INVALIDEZ	983	796	56,5	43,5
41 BESTE KENKARI BATZUK	41 OTRAS DEDUCCIONES	63	63	56,8	43,2
42 KENKARIAK GUZTIRA (32+...+41)	42 TOTAL DEDUCCIONES (32+...+41)	175.800	138.975	55,8	44,2
43 KUOTA LIKIDOA	43 CUOTA LIQUIDA	176.078	119.616	59,5	40,5
44 KONTURAKO ORDAINKETAK	44 PAGOS A CUENTA	207.560	159.595	56,5	43,5
Lana	Del trabajo	178.032	124.758	58,8	41,2
Kapital higikorra	Del capital mobiliario	138.690	112.740	55,2	44,8
Kapital higiezina	Del capital inmobiliario	9.096	8.687	51,1	48,9
Enpresa edo lanbide jarduerak	De actividades empresariales o profesionales	26.745	15.027	63,1	36,9
Inbertsio kolektiboko erakundeak	De instituciones de inversión colectiva	14.132	11.597	54,9	45,1
IETak eta EABak	De AIEs y UTEs	11	17	39,3	60,7
Sariak	De premios	209	130	61,7	38,3
45 Gehikuntza aur. ko ekitaldi etekin eskubidea galtzeagatik	45 Incremento por pérdida del derecho a deducciones de ejer. ant.	111	107	50,9	49,1
46 KUOTA DIFERENTZIALA (43-44+45)	46 CUOTA DIFERENCIAL (43-44+45)	210.710	163.349	56,3	43,7
Kuota diferencial positiboa	Cuota diferencial positiva	59.889	45.393	56,9	43,1
Kuota diferencial negatiboa	Cuota diferencial negativa	2.364	2.826	45,5	54,5
Izuli beharreko kuota diferenciala	Cuota diferencial a devolver	148.457	115.130	56,3	43,7

E.1.26.TAULA AITORPEN BATERATUA 2015eko EKITALDIA. BATEZ BESTEKO ZENBATEKOAK SEXUAREN ARABERA
 CUADRO E.1.26. DECLARACIÓN CONSOLIDADA EJERCICIO 2015. IMPORTES MEDIOS SEGÚN SEXO

KONTZERTUA	CONCEPTO	GIZONAK HOMBRES	EMAKUMEAK MUJERES	% GIZONAK/EMAKUMEAK % HOMBRES/MUJERES ALDEA/DIFERENCIAL
ONARRI EZARGARRI OROKORRA		BASE IMPONIBLE GENERAL		
1 LAN ETEKIN GARBIAK (1a-1b-1c-1d)	1 RENDIMIENTOS NETOS DE TRABAJO (1a-1b-1c-1d)	27.120	19.621	38,2
1a Etekin gordinak	1a Rendimientos brutos	30.871	23.458	31,6
1b Gastu kengarriak	1b Gastos deducibles	2.042	1.608	27,0
1c Hoberia - orokorra	1c Bonificación - general	3.073	3.274	-6,1
1d Hoberia - berezia	1d Bonificación - especial	3.853	3.945	-2,3
2 KAPITAL HIGIKORRAREN ETEKIN GARBIAK	2 RENDIMIENTOS NETOS DE CAPITAL MOBILIARIO	1.927	2.351	-18,0
3 KAPITAL HIGIEZINAREN ETEKIN GARBIAK	3 RENDIMIENTOS NETOS DE CAPITAL INMOBILIARIO	7.630	8.644	-11,7
4 ENPRESA EDO LANBIDE JARDUEREN ETEKIN GARBIAK (4c-4d)	4 RENDTOS NETOS DE ACTIV. EMP.R. O PROFES. (4c-4d)	15.289	12.947	17,9
4a Ekitaldiko etekin positiboak	4a Rendimientos positivos del ejercicio	15.166	12.859	17,9
4b Ekitaldiko etekin negatiboak	4b Rendimientos negativos del ejercicio	4.979	5.589	-10,9
4c Ekitaldian integratzeko etekinak	4c Rendimientos a integrar en el ejercicio	15.154	12.850	17,9
4d Aurreko ekitaldietako etekin enkompentsazioa	4d Compensación de rendimientos de ejercicios anteriores	3.812	3.759	1,4
5 ERRENTA EGOZPENAK	5 IMPUTACIONES DE RENTA	2.966	4.596	-35,5
6 ETEKIN GARBIAK GUZTIRA (1+2+3+4+5)	6 TOTAL RENDIMIENTOS NETOS (1+2+3+4+5)	27.235	20.023	36,0
7 SALDO NEGATIBOAREN KONPENSASAZIOA	7 COMPENSACION DE SALDO NEGATIVO	2.643	2.599	1,7
8 ELEMENTU EZ PATRIMONIALEN IRABAZIAK ETA GALERAK	8 GANANCIAS Y PERDIDAS DE ELEMENTOS NO PATRIMONIALES	1.903	1.358	40,1
9 ONARRI EZARGARRI OROKORRA (6-7+8)	9 BASE IMPONIBLE GENERAL (6-7+8)	27.236	20.023	36,0
10 ONARR. EZ. OROKORRAREN MURRIZPENAK (11+12+13+14)	10 REDUCCIONES DE LA BASE IMPONIBLE GENERAL (11+12+13+14)	3.312	2.345	41,2
11 Pentsio konpentsagarriak eta urteko mantenua	11 Pensiones compensatorias y anualidades por alimentos	6.223	3.810	63,3
12 Mutuei, pentsio planei eta BGAeI egindako ekarpenak	12 Aportaciones a mutualidades, Planes de Pensiones y EPSV	1.929	1.598	20,7
13 Batera tributatzekoak	13 Por tributación conjunta	4.124	3.779	9,1
14 Aurreko urteetako onarri ikidagarri negatiboak	14 Bases liquidables negativas de años anteriores	5.207	4.463	16,7
15 ZERGAPETUTAKO ONARRI LIKIDAGARRI OROKORRA (9-10)	15 BASE LIQUIDABLE GENERAL SUJETA A GRAVAMEN (9-10)	25.282	19.274	31,2
16 Errenta salbuetsiak, karga tasa kalkulatzeko izan ezik	16 Rentas exentas excepto para determinar tipo de gravamen	21.739	13.140	65,4
17 ESKALA APLIKATZEKO ONARRIA (15+16)	17 BASE PARA LA APLICACION DE LA ESCALA (15+16)	25.284	19.275	31,2
18 AURRETIRIKO KUOTA OROKOR OSOA	18 CUOTA INTEGRAL GENERAL PREVIA	6.352	5.000	37,2
19 KUOTAREN MURRIZPENEA	19 MINORACION DE CUOTA	1.346	1.292	4,2
20 KUOTA OSOA OROKORRA (18-19)	20 CUOTA INTEGRAL GENERAL (18-19)	5.927	4.424	34,0
AURREZPENAREN ONARRI EZARGARRIA		BASE IMPONIBLE DEL AHORRO		
21 KAPITAL HIGIEZINAREN ETEKIN GARBIAK	21 RENDIMIENTOS NETOS DE CAPITAL INMOBILIARIO	4.542	4.706	-3,5
22 KAPITAL HIGIKORRAREN ETEKIN GARBIAK	22 RENDIMIENTOS NETOS DE CAPITAL MOBILIARIO	2.107	1.684	25,2
23 ONDARE ELEMENTUEN IRABAZIAK	23 GANANCIAS DE ELEMENTOS PATRIMONIALES	4.758	4.054	17,4
24 EKITALDIAN KONPENSATZEN DIRE ONDARE ELEMENTUEN GALERAK	24 PÉRDIDAS DE ELEMENTOS PATRIMONIALES QUE SE COMPENSAN EN EL EJERCICIO	1.972	1.496	31,8
25 ONDARE ELEMENTUEN GALERAK	25 PÉRDIDAS DE ELEMENTOS PATRIMONIALES	9.952	10.334	-3,7
26 KONPENSASAZIOAK ETA MURRIZPENAK	26 COMPENSACIONES Y REDUCCIONES	2.864	1.764	62,3
27 AURREZPENAREN ONARRI LIKIDAGARRIA (21+22+23-24-26)	27 BASE LIQUIDABLE DEL AHORRO (21+22+23-24-26)	3.393	3.024	12,2
28 AURREZPENAREN KUOTA OSOA	28 CUOTA INTEGRAL DEL AHORRO	761	673	12,9
29 Jarduera arazirik gabeko elementuen irabazieratik doikuntza	29 Ajuste de ganancias de elementos afectos a la actividad	4.898	2.568	90,8
30 Kuota, %3ra tributatzeko dute irabaziaz	30 Cuota tributación ganancias al 3%	72	59	21,8
31 KUOTA OSOA, GUZTIRA (20+28-29+30)	31 CUOTA INTEGRAL TOTAL (20+28-29+30)	6.022	4.239	42,1
32 KENKARI FAMILIAR ETA PERTSONALAK	32 DEDUCCIONES FAMILIARES Y PERSONALES	993	819	21,2
Ondorengoengatik	Descendientes	812	685	18,5
Seme-alaben urteko mantenua ordaintzeagatik	Abono de anualidades por alimentos a los hijos	282	249	13,3
Subj.pasiboarekin bizi diren aurrekoengatik	Ascendientes que convivan con el suj.pas.	285	283	0,5
Desgaitua izateagatik	Discapacidad	997	975	2,2
Adinekoak mendeakoa izateagatik	Dependencia de personas mayores	1.646	1.548	6,4
65 urteak gorako adineagatik	Edad superior a 65 años	652	480	35,8
33 PER. DESGAITUAREN ONDARE BABEST. EGINDAKO EKARP. KENKARIA	33 DEDUCCIÓN POR APORTACIONES PATRIMONIO DE PERSONAS CON DISCAPACIDAD	1.580	1.301	21,5
34 KENKARIA OHIKO ETXEBIZITZAGATIK	34 DEDUCCIONES POR VIVIENDA HABITUAL	995	943	5,5
Etxebizitza errentan hartzea	Alquiler vivienda	1.002	976	2,7
Etxebizitza erosteagatik	Adquisición de vivienda	967	909	6,4
Etxebizitza kontuan inbertitzea	Inversión en cuenta vivienda	1.181	1.142	3,4
35 JARDUERA EKONOMIKOAK SUSTATZEKO KENKARIAK	35 DEDUCCIONES FOMENTO DE LAS ACTIVIDADES ECONOMICAS	1.681	1.857	-9,5
Inbertsioengatik	Por inversiones	1.907	1.913	-0,4
Langileek enpresan parte hartzeagatik	Por participación trabajadores en la empresa	1.047	1.056	-0,9
Enpresa berrietan edo osatu berrietan inbertitzeagatik	Por inversión en empresas de nueva o reciente creación	1.005	2.156	-53,4
36 KENK.DOHAINTEZENGATIK ETA LEHENTAS.ZKO JARD.RENGATIK	36 DEDUCCIONES POR DONATIVOS Y ACTIVIDADES PRIORITARIAS	55	59	-6,4
Mezenasgari egindako dohaintzak	Donaciones al mecenazgo	48	53	-9,3
Lehentasunezko jarduerak	Actividades prioritarias	126	118	7,2
37 NAZIOARTEKO EZARPEN BIKOITZAREN KENKARIA	37 DEDUCCIÓN POR DOBLE IMPOSICION INTERNACIONAL	2.621	1.996	31,3
38 KENKARIA SINDIKATUEN KUOTENGATIK	38 DEDUCCIÓN POR CUOTAS SINDICALES	39	38	3,2
39 ALDERDI POLITIKOEN ALDEKO KUOTA ETA EKARPENENGATIK	39 CUOTAS Y APORTACIONES SATISFECHAS A PARTIDOS POLÍTICOS	45	49	-8,7
40 KENKARIA BIZITZA EDO ELBARRITASUN ASEG. KONPENTS.	40 DEDUCCIÓN COMPENSACION SEGUROS VIDA O INVALIDEZ	800	717	11,6
41 BESTE KENKARI BATZUK	41 OTRAS DEDUCCIONES	1.520	936	62,4
42 KENKARIAK GUZTIRA (32+...+41)	42 TOTAL DEDUCCIONES (32+...+41)	1.199	1.020	17,6
43 KUOTA LIKIDOA	43 CUOTA LIQUIDA	5.844	4.480	30,4
44 KONTURAKO ORDAINKETAK	44 PAGOS A CUENTA	5.231	3.469	50,8
Lana	Del trabajo	5.305	3.707	43,1
Kapital higikorra	Del capital mobiliario	425	347	22,6
Kapital higiezin	Del capital inmobiliario	1.861	2.061	-9,7
Enpresa edo lanbide jarduerak	De actividades empresariales o profesionales	2.245	1.982	13,3
Inbertsio kolektiboko erakundeak	De instituciones de inversión colectiva	383	275	39,6
IE Tak eta EABak	De AIEs y UTEs	701	1.347	-48,0
Sariak	De premios	297	268	11,1
45 Gehikuntza aurko ekiteko kenk.etarako eskubidea galtzeagatik	45 Incremento por pérdida del derecho a deducciones de ejer. ant.	3.498	3.427	2,1
46 KUOTA DIFERENTZIALA (43-44+45)	46 CUOTA DIFERENCIAL (43-44+45)	-267	-106	152,1
Kuota diferentzial positiboa	Cuota diferencial positiva	2.073	1.782	16,3
Kuota diferentzial negatiboa	Cuota diferencial negativa	0	0	0
Izuli beharreko kuota diferentziala	Cuota diferencial a devolver	1.216	853	42,5

Zenbatekoak mila eurokotan / Importes en miles de euros