



**CARTA DE SERVICIOS IVA Impuesto sobre el Valor Añadido - 2020**

COMPROMISOS		RESULTADOS		
ATENCIÓN A CONTRIBUYENTES	Valor compromiso	Valor alcanzado	Gráf.	Observaciones
Atender a la persona contribuyente de forma amable y respetuosa, obteniendo un índice favorable de satisfacción.	7	<b>9,20</b>		Se ha realizado la encuesta bienal de satisfacción para medir todos los aspectos relacionados con el servicio de IVA.  La valoración general del servicio ha sido de 7,90.  El índice medio de satisfacción global ha sido de 8,44.
Claridad, exactitud y amplitud de la información suministrada, obteniendo un índice favorable de satisfacción.	7	<b>8,49</b>		
Garantizar la confidencialidad de los datos obtenidos, obteniendo un índice favorable de satisfacción.	7	<b>9,38</b>		
Atender en la lengua oficial elegida por la persona contribuyente, obteniendo un índice favorable de satisfacción.	7	<b>9,54</b>		
Atención telefónica ágil y resolutive, obteniendo un índice favorable de satisfacción.	7	<b>8,22</b>		
Contestar las consultas tributarias formuladas por escrito en un tiempo promedio de 40 días.	40 días	<b>28,56 días</b>		Se han recibido 234 consultas. Plazo legal de contestación es de 180 días.
Mantener permanentemente actualizada en la web la base de datos de consultas relativas al impuesto del IVA.	4 actualizaciones	11 actualizaciones	--	
Atender en la primera llamada el 90% de las consultas telefónicas que por su complejidad se derivan a la sección de IVA para su resolución.	90%	<b>96%</b>		Se han atendido 24.736 llamadas.
Remitir información de sus obligaciones tributarias a cada nueva persona empresaria dada de alta en el censo del IVA.	4 comunicaciones	4 comunicaciones	--	Se han realizado comunicaciones a 2.881 nuevas personas empresarias.
Contestar el 90% de las quejas y sugerencias formuladas por escrito en un tiempo inferior a 15 días hábiles (plazo máx. 30 días hábiles).	90%	<b>100%</b>		Durante el 2020 se han recibido 4 quejas. El tiempo promedio de contestación ha sido de 7,5 días hábiles.
PRESENTACIÓN DE DECLARACIONES	Valor compromiso	Valor alcanzado		Observaciones
Tramitar el 85% de las devoluciones mensuales correspondientes a las personas contribuyentes inscritas en el registro de devoluciones mensuales en un plazo de 2 meses.	85%	<b>89,45%</b>		El plazo legal de devolución es de 6 meses.
Tramitar el 75% de las devoluciones anuales de las personas contribuyentes inscritas en el registro de devoluciones mensuales en un plazo de 3 meses.	75%	<b>80,37%</b>		El plazo legal de devolución es de 6 meses.
Resolver las modificaciones de las declaraciones solicitadas por la persona contribuyente una vez finalizado el plazo de presentación en un tiempo promedio inferior a 1 mes.	< 1 mes	<b>30,58 días</b>		El plazo legal de resolución es de 6 meses.
Resolver en un tiempo promedio de 1 mes las devoluciones de ingresos indebidos solicitados.	1 mes	<b>36,66 días</b>		El plazo legal de resolución es de 6 meses.
Resolver los recursos de reposición formulados en un tiempo promedio inferior a 1 mes.	< 1 mes	<b>33,91 días</b>		El plazo legal de resolución es de 3 meses.



[Volver](#)

Gráfico 1:

Grado de satisfacción en relación con la amabilidad y el respeto en la atención recibida.

Unidad de medida: puntuación sobre 10.

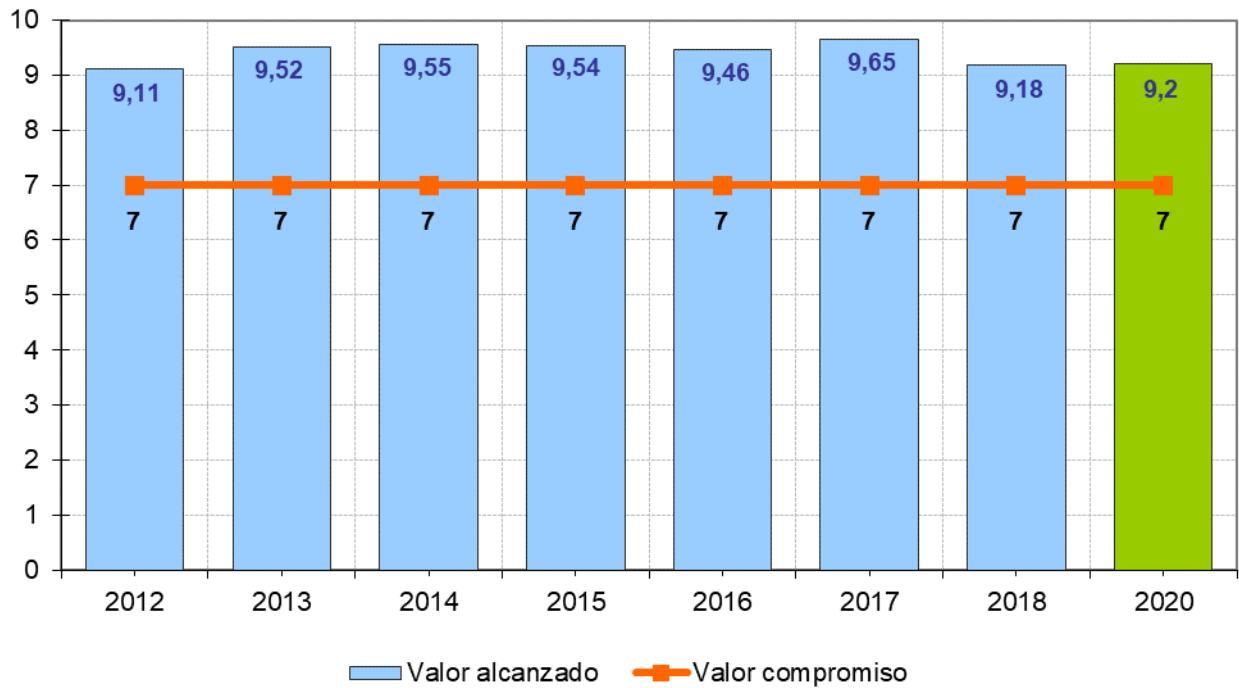




Gráfico 2:

Grado de satisfacción en relación con la claridad, exactitud y amplitud de la información suministrada.

Unidad de medida: puntuación sobre 10.

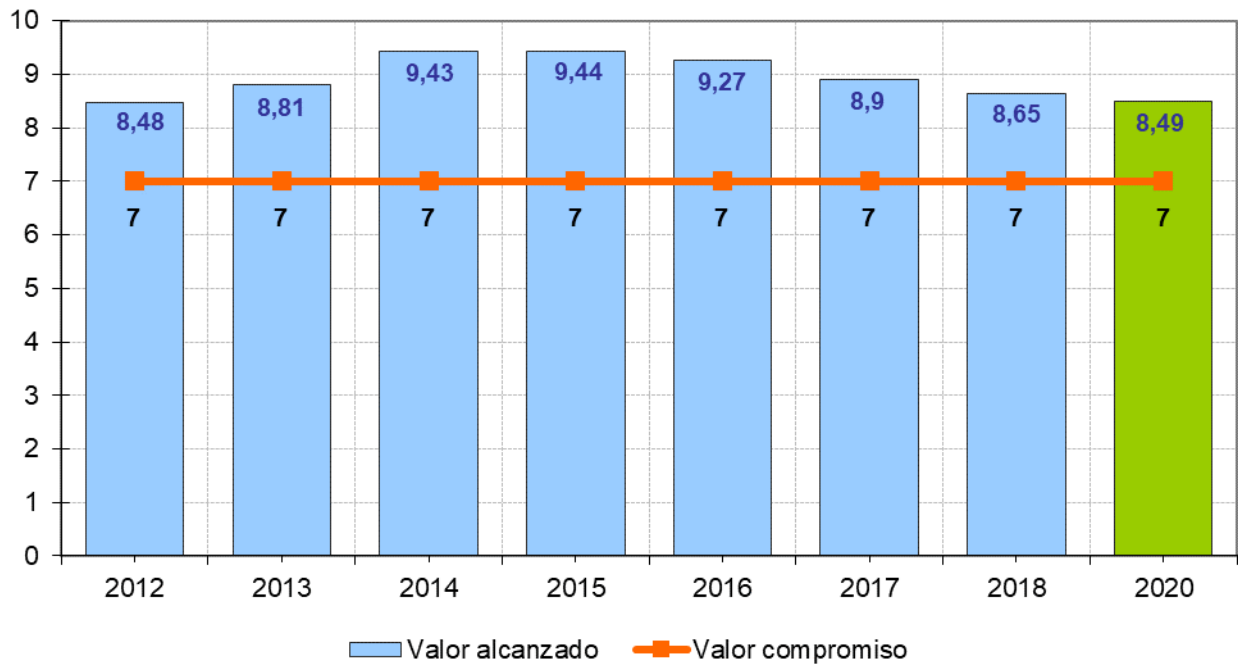




Gráfico 3:

Grado de satisfacción en relación con la garantía de confidencialidad de los datos obtenidos.

Unidad de medida: puntuación sobre 10.

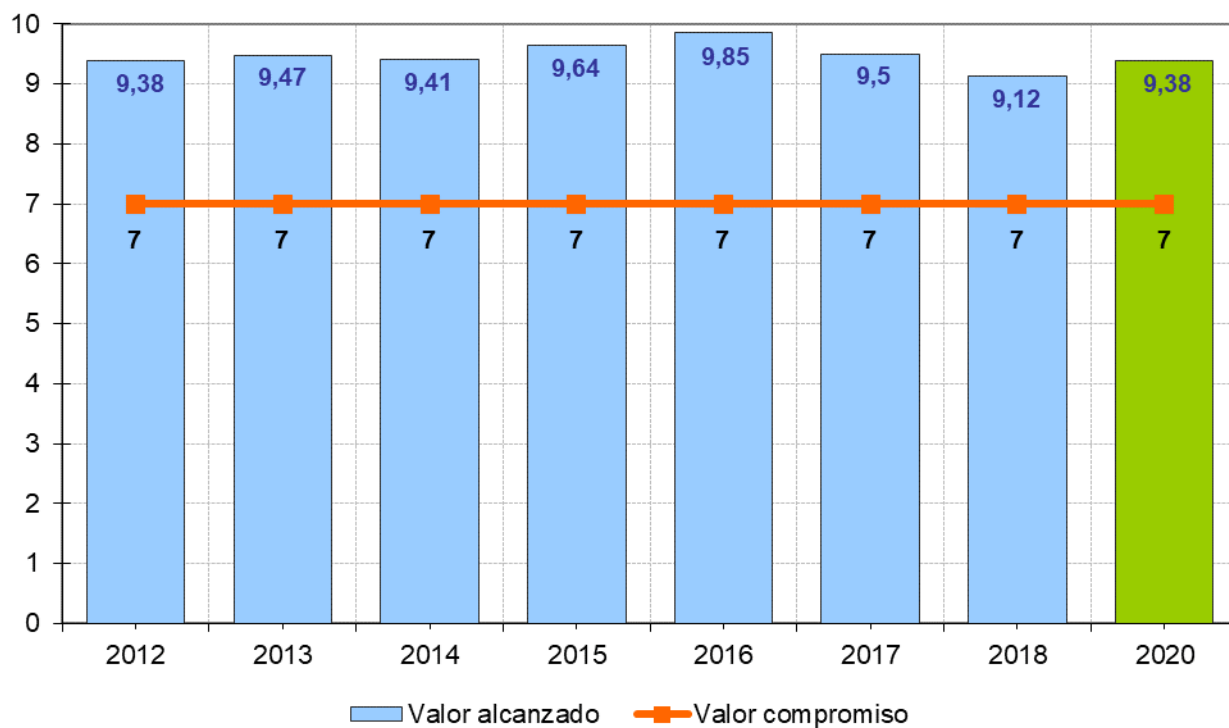




Gráfico 4:

Grado de satisfacción en relación con la atención en la lengua oficial elegida por la persona contribuyente.

Unidad de medida: puntuación sobre 10.

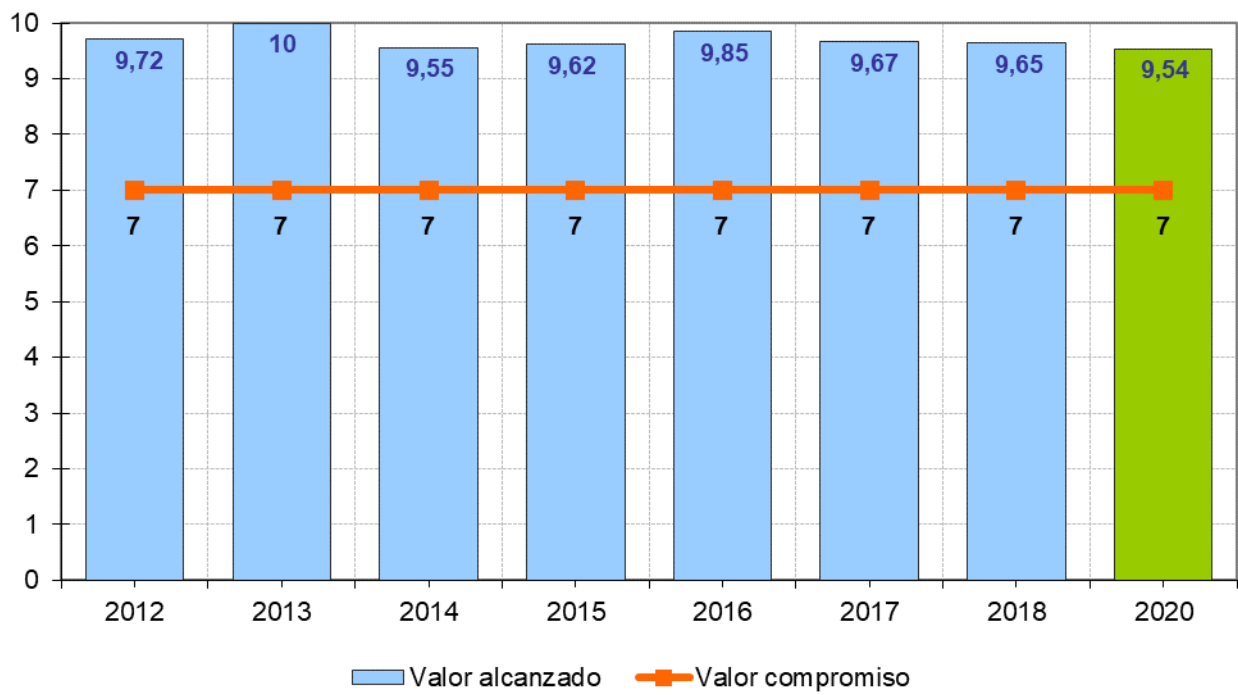




Gráfico 5:

Grado de satisfacción en relación con la atención telefónica.

Unidad de medida: puntuación sobre 10.

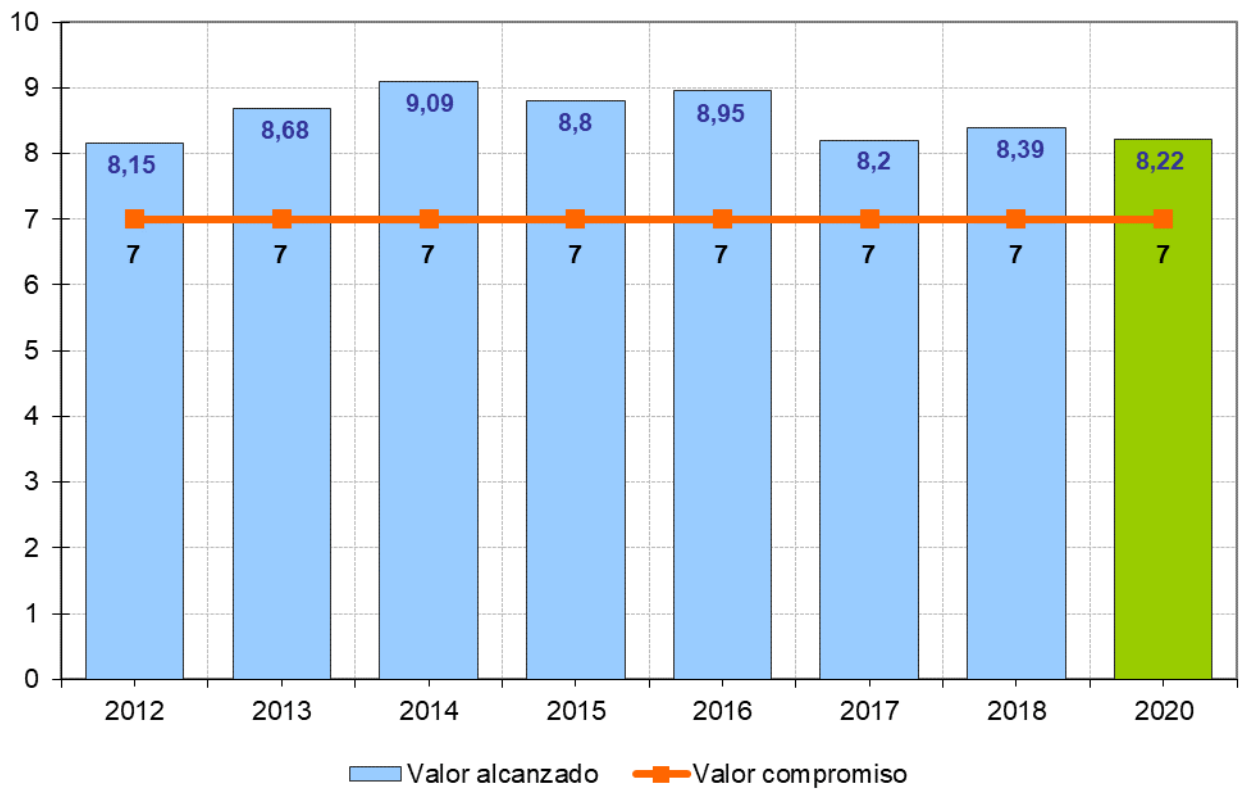




Gráfico 6:

Tiempo promedio de respuesta a las consultas tributarias formuladas por escrito.

Unidad de medida: Días.

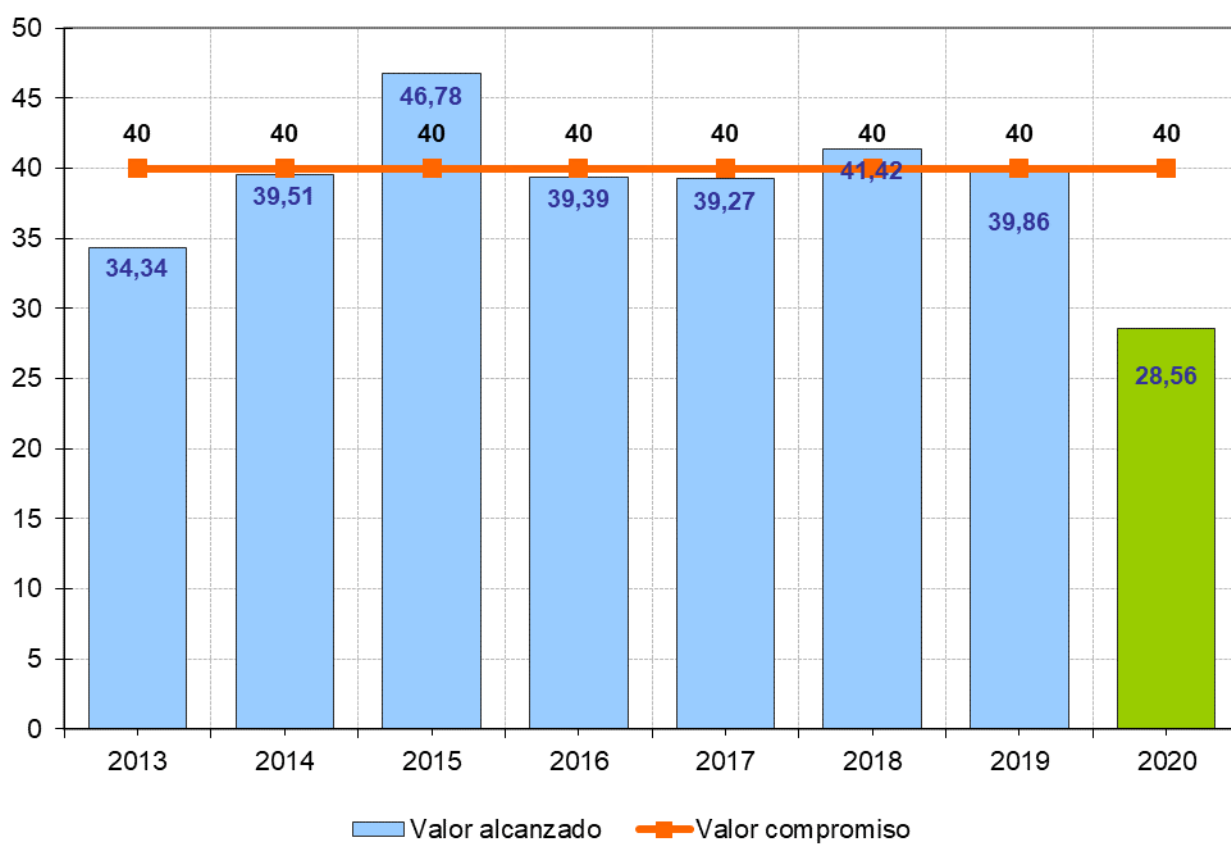
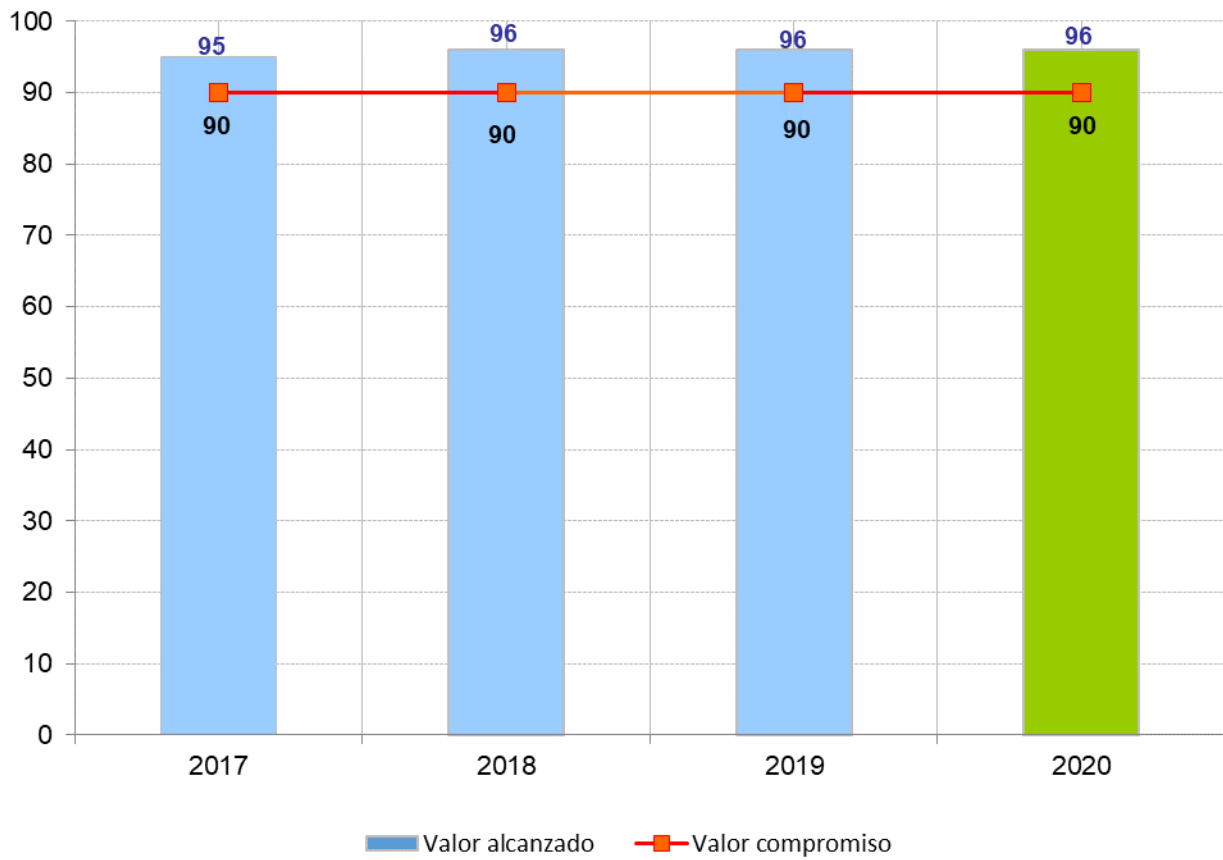




Gráfico 7:

Atender en la primera llamada el 90% de las llamadas telefónicas que por su complejidad se derivan a la Sección de IVA.

Unidad de medida: Porcentaje.







[Volver](#)

Gráfico 8:

Porcentaje de respuestas en plazo a quejas y sugerencias formuladas por escrito.

Unidad de medida: Porcentaje.

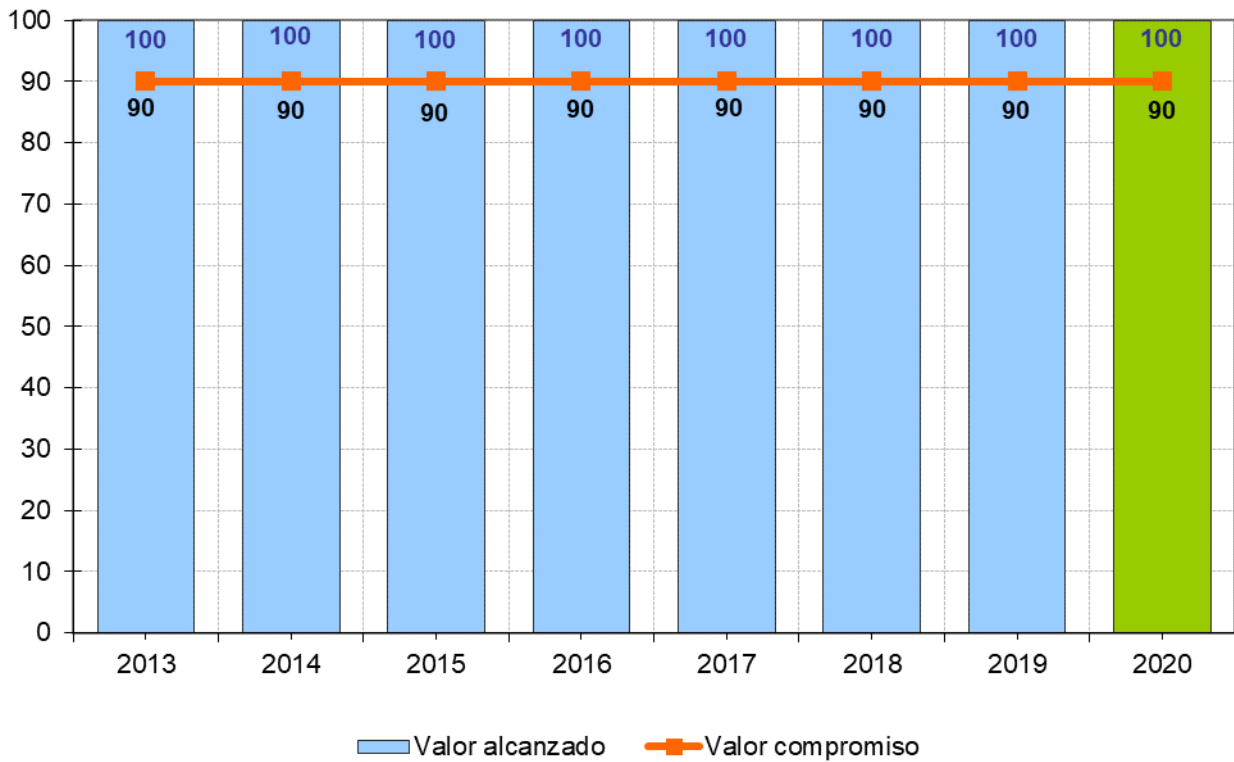




Gráfico 9:

Porcentaje de tramitación en plazo de las devoluciones mensuales correspondientes a las personas contribuyentes inscritas en el registro de devoluciones mensuales.

Unidad de medida: Porcentaje.

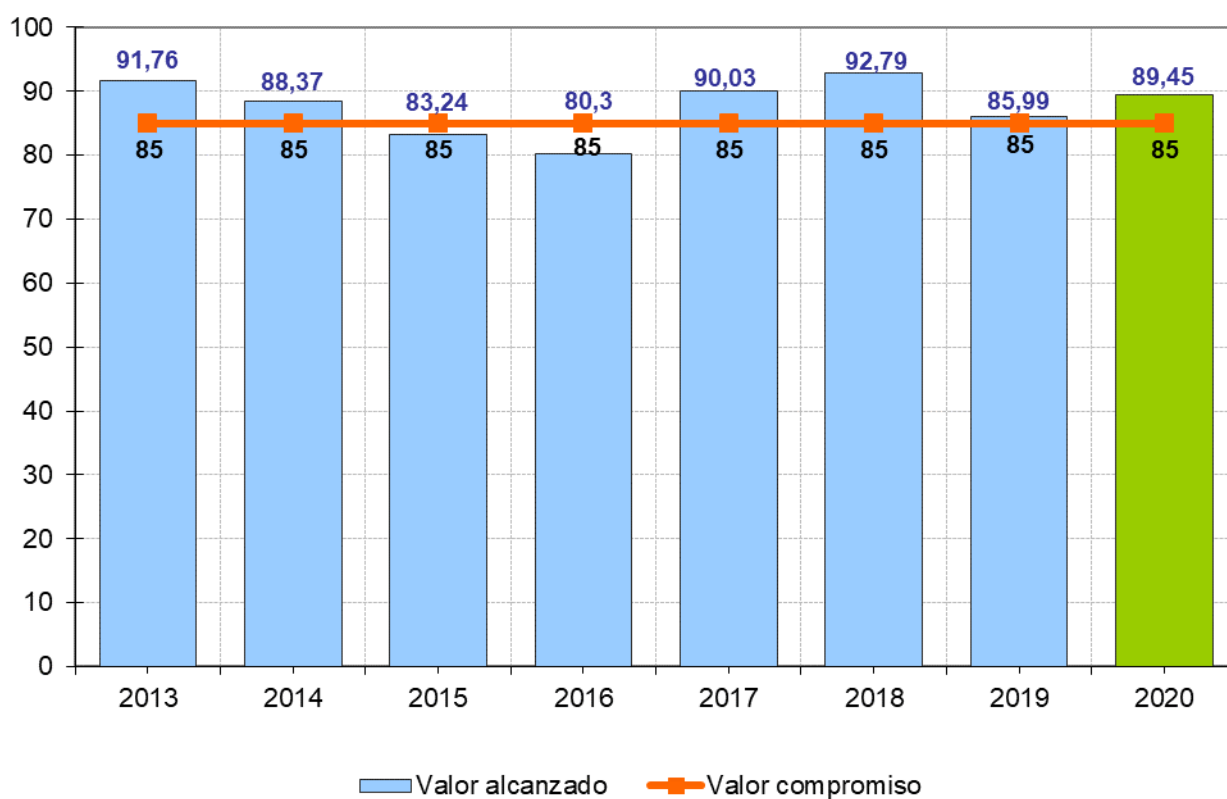




Gráfico 10:

Porcentaje de tramitación en plazo de las devoluciones anuales de las personas contribuyentes inscritas en el registro de devoluciones mensuales.

Unidad de medida: Porcentaje.

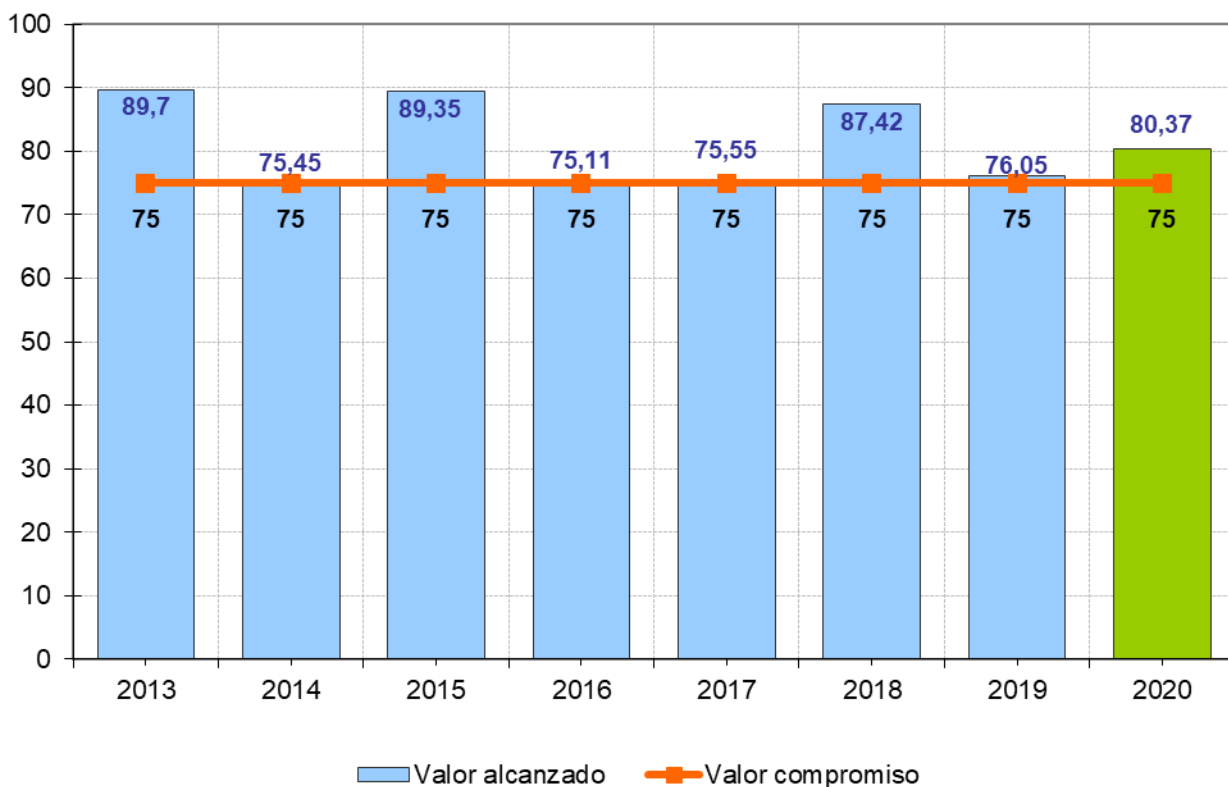




Gráfico 11:

Tiempo promedio de resolución de las modificaciones de las declaraciones solicitadas por la persona contribuyente una vez finalizado el plazo de presentación.

Unidad de medida: Días.

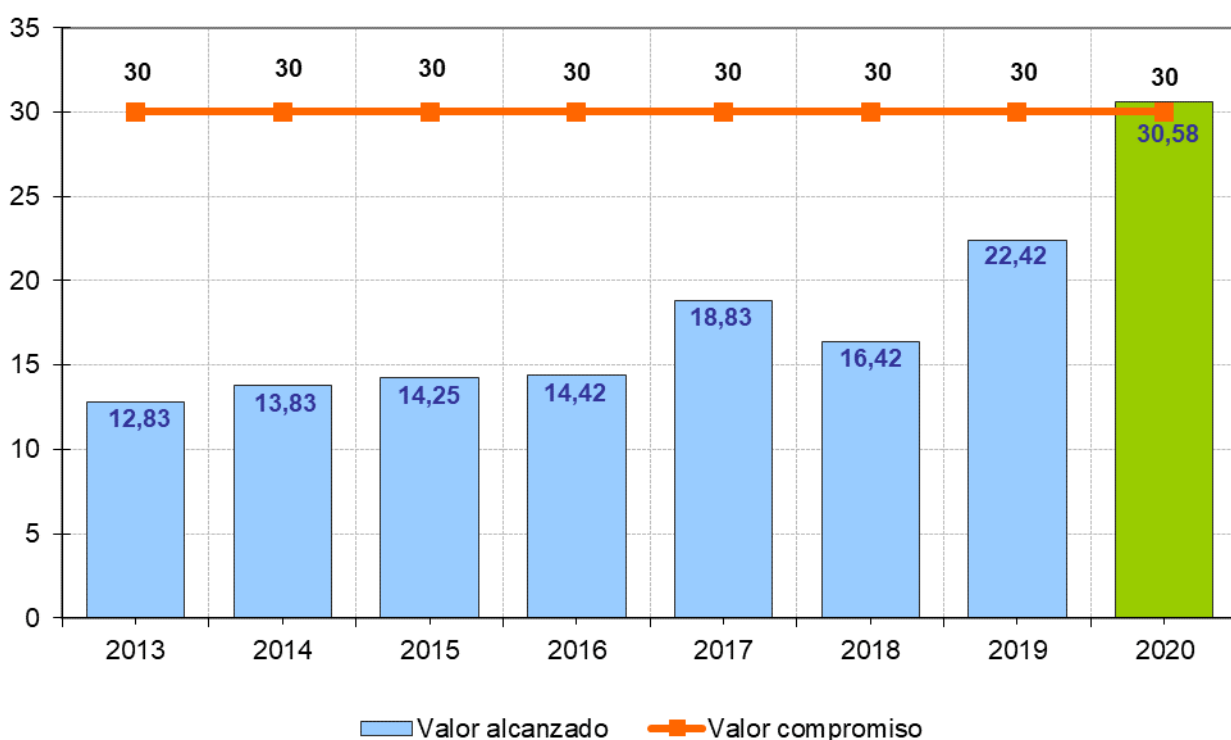




Gráfico 12:

Tiempo promedio de resolución de las devoluciones de ingresos indebidos.

Unidad de medida: días.

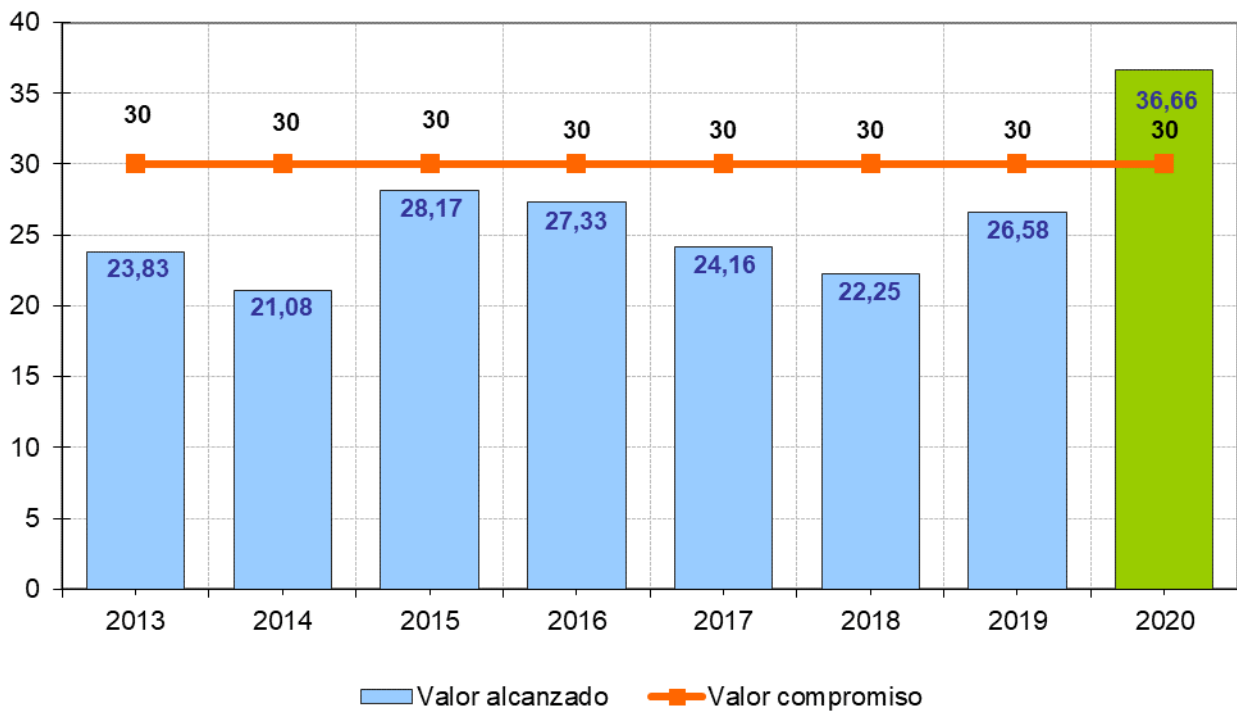




Gráfico 13:

Tiempo promedio de resolución de los recursos de reposición.

Unidad de medida: días.

