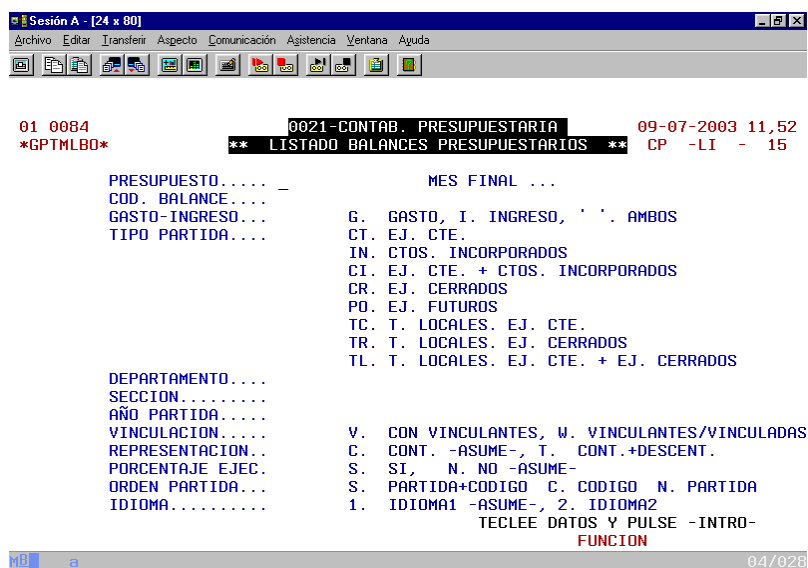


BÚSQUEDA DE BALANCES PRESUPUESTARIOS

En el SIGE se han definido 308 balances presupuestarios, a través de los cuales se puede presentar la información del estado de ejecución del Presupuesto a diferentes niveles de agregación, y para diferentes fases de ejecución.

Estos listados se pueden obtener de dos maneras.

1. **Obtención on-line.** El balance presupuestario se obtendrá a través de la aplicación de *Contabilidad Presupuestaria*, desglose de *Listados*, función *Balances Presupuestarios por Departamento* (CP-LI-15). Este balance podrá representar hasta cinco columnas de importes.



```
Sesión A - [24 x 80]
Archivo  Editar  Transferir  Aspecto  Comunicación  Asistencia  Ventana  Ayuda

01 0084          0021-CONTAB. PRESUPUESTARIA          09-07-2003 11,52
*GPTMLB0*      ** LISTADO BALANCES PRESUPUESTARIOS **      CP -LI - 15

PRESUPUESTO..... -          MES FINAL ...
COD. BALANCE.....
GASTO-INGRESO...  G. GASTO, I. INGRESO, ' '. AMBOS
TIPO PARTIDA....  CT. EJ. CTE.
                  IN. CTOS. INCORPORADOS
                  CI. EJ. CTE. + CTOS. INCORPORADOS
                  CR. EJ. CERRADOS
                  PD. EJ. FUTUROS
                  TC. T. LOCALES. EJ. CTE.
                  TR. T. LOCALES. EJ. CERRADOS
                  TL. T. LOCALES. EJ. CTE. + EJ. CERRADOS

DEPARTAMENTO....
SECCION.....
AÑO PARTIDA....
VINCULACION....  V. CON VINCULANTES, W. VINCULANTES/VINCULADAS
REPRESENTACION..  C. CONT. -ASUME-, T. CONT.+DESCENT.
PORCENTAJE EJEC. S. SI, N. NO -ASUME-
ORDEN PARTIDA... S. PARTIDA+CODIGO C. CODIGO N. PARTIDA
IDIOMA.....      1. IDIOMA1 -ASUME-, 2. IDIOMA2
                  TECLEE DATOS Y PULSE -INTRO-
                              FUNCION

a 04/028
```

2. **Obtención mediante proceso batch.** El balance presupuestario se obtendrá a través de la aplicación *Administración SIGE*, desglose de *Tratamientos SIGE*, función *Petición de trabajos a Explotación* (AD-TR-1). Desde esta pantalla se solicitará la ejecución de la aplicación 3 (Contabilidad Presupuestaria: partidas), trabajo 20 (Balances presupuestarios). Este balance podrá representar hasta trece columnas de importes.

```

Sesión A - [24 x 80]
Archivo  Editar  Transferir  Aspecto  Comunicación  Asistencia  Ventana  Ayuda

AREA SG                      PETICION DE TRABAJOS                      09/07/03
*GPEMPCI*                    CIHOS                                      12,00
CODIGO APLICACION: 3 CONT. PTARIA.: PARTIDAS
CODIGO TRABAJO....: 20 BALANCES PRESUPUESTARIOS
CODIGO CIHO.....: 1 SPBP COD. PETICION: 058841 00 2003

DESCRIPCION                    CONTENIDO
CODIGO BALANCE .....
PRESUPUESTO .....
GASTO/INGRESO .....          G.GASTO I.INGR. ' '.AMBOS
TIPO PARTIDA .....
DEPARTAMENTO .....
SECCION .....
AÑO PARTIDA .....
VINCULACION .....          V. CON PART. VINCULANTES
FECHA INICIAL (DDMMAAAA)...  W. VINCULANTES/VINCULADAS
FECHA FINAL (DDMMAAAA)...
REPRESENTACION .....      C.CONT-ASUME. T.CONT+DESC
PORCENTAJE EJECUCION ..... S.SI N.NO -ASUME-
ORDEN PARTIDA .....       S.SI N.NO -ASUME-
IDIOMA .....              1.IDIOMA 1 2.IDIOMA 2
MONEDA REPRESENTACION ...  E.EUROS BLANCO.PTAS

*** CIHO INEXISTENTE ***
PF1 - ALTA          PF3 - MODIFICACION  PF5 - CONS. SIG.
AP2 - PANEL ANTERIOR PF2 - CONSULTA     PF12 - MENU PETICIONES

```

Los balances presupuestarios presentan la información en forma de tablas de doble entrada: filas y columnas.

En filas se recoge la información referida a la partida, en sus diferentes clasificaciones (funcional, económica, orgánica) y para diferentes niveles de agregación. Así, existe la posibilidad de elegir entre las siguientes presentaciones:

- E1 Balances por capítulos
- E2 Balances por artículos
- E3 Balances por conceptos
- E5 Balances por subconceptos
- F3 Balances por programas funcionales
- O2 Balances por departamento
- O4 Balances por sección
- P2 Balances por programa
- P3 Balances por subprograma
- PA Balances por partidas

Esta información de filas, a su vez, puede presentarse con diferentes **niveles de roturas** para el cálculo de subtotales. Así, los niveles de rotura posibles son los siguientes:

GI	Tipo de partida
O2	Departamento
O3	Dirección
O4	Sección
E1	Capítulo
E2	Artículo
E3	Concepto económico
E5	Subconcepto económico
P2	Programa
P3	Subprograma
F1	Grupo de función
F2	Función
F3	Programa funcional
F5	Subprograma funcional
AA	Año de partida
PA	Partida

En columnas, se recoge la información de las diferentes fases de ejecución presupuestaria, o bien la información de los diferentes saldos de ejecución (diferencias entre fases). Cada balance presupuestario puede presentar hasta un total de 13 columnas de importes, por lo que se han definido distintos formatos de hasta 13 columnas combinando diferentes fases o saldos de ejecución.

Los 308 balances presupuestarios disponibles son el resultado de combinar diferentes presentaciones de filas, columnas y niveles de rotura.

Los balances presupuestarios se identifican con un código alfanumérico de 4 dígitos que será necesario introducir como parámetro al solicitar su impresión.

En la página web de UDALGIDA se ha recogido la relación de los 308 balances presupuestarios con dos criterios de ordenación diferentes:

- Balances presupuestarios según nivel de agregación de partidas (información de filas).
- Balances presupuestarios según formatos de columnas (combinaciones de diferentes fases de ejecución y/o saldos).

EJEMPLO DE BÚSQUEDA DE BALANCES PRESUPUESTARIOS

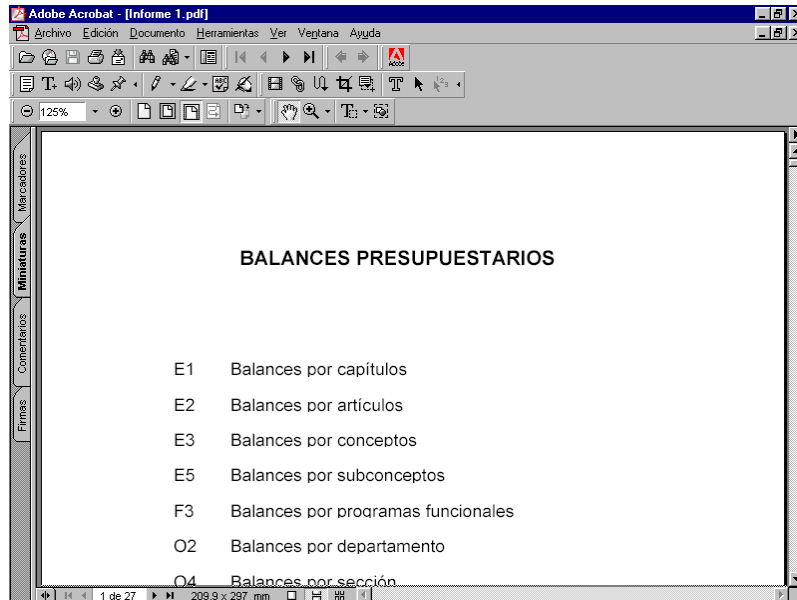
Supongamos, por ejemplo, que queremos imprimir un balance con la siguiente información:

- En filas: departamentos (2 dígitos de la clasificación orgánica).
- En columnas: las fase A, D, O y P de ejecución presupuestaria de los gastos del ejercicio corriente.
- Roturas: calculando subtotales cada vez que cambie de tipo de partida y de año de partida.

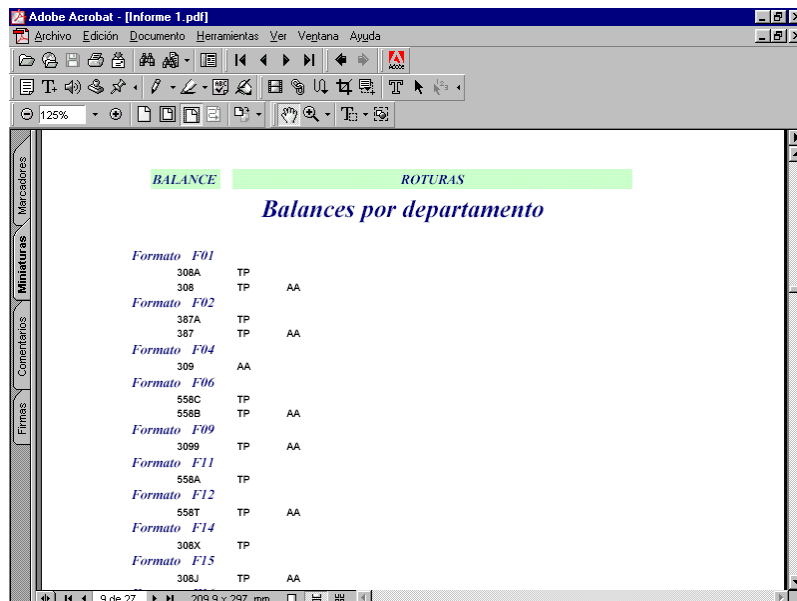
Búsqueda 1: balances presupuestarios según nivel de agregación de partidas

El enlace abrirá un documento de Adobe Reader, con extensión PDF. Se seguirán los siguientes pasos:

- a) En la primera página de dicho documento, se hará click en *O2 Balances por departamento*.

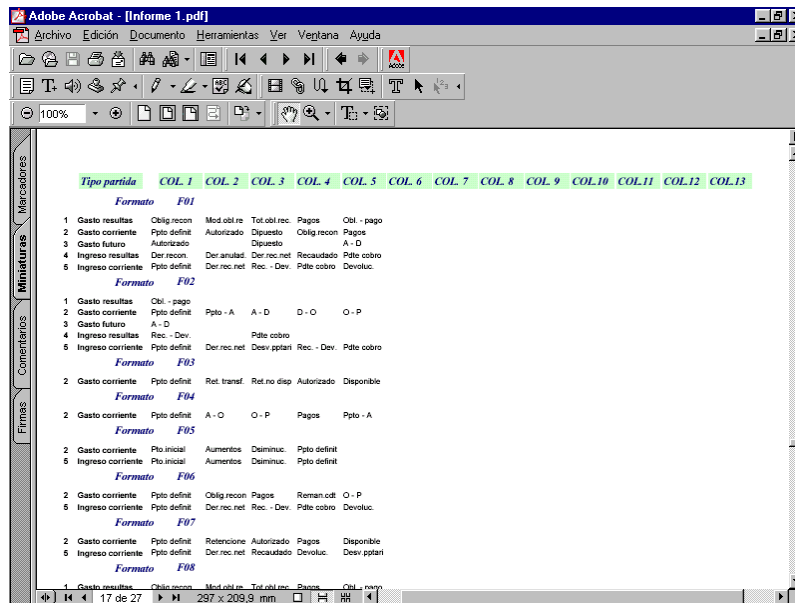


En enlace conducirá directamente a la página 9 del documento PDF, donde se relacionan todos los balances presupuestarios por departamento, para diferentes formatos de columna, presentando para cada uno sus niveles de rotura.



- b) Puede suceder que se desconozca cuál es el formato de columnas que contenga las fases A, D, O y P, tal como interesa en el ejemplo. En este caso, habrá que hacer una

búsqueda secuencial, formato tras formato, hasta averiguar cuál es el deseado. Para ello, se empezará con el primero, haciendo click en *Formato F01*. El enlace conducirá directamente a la página 17 del documento PDF, en el que se presenta el encolumnado asignado a este formato para los diferentes tipos de partida posibles.



- c) En este caso, el formato F01 contiene las columnas que interesaban (además de la del presupuesto definitivo), por lo que no será necesario seguir buscando. En otro caso, habría que continuar revisando el contenido del resto de formatos.

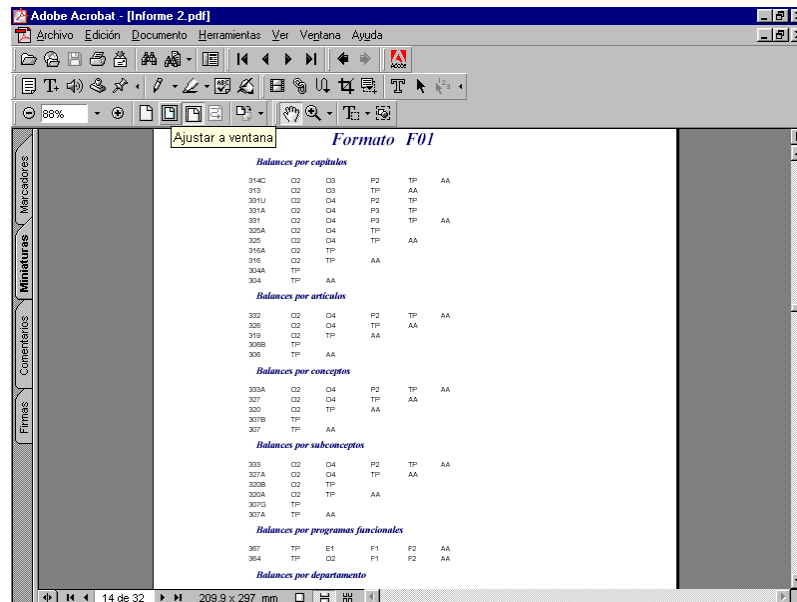
Por tanto, se volverá a la pantalla previa, que nos informará de que hay dos balances por departamento con formato F01: el 308A y el 308. En nuestro ejemplo, el balance que nos interesará será el 308, ya que presentará roturas por tipo de partida y año de partida (el balance 308A no presenta rotura por año).

Búsqueda 2: balances presupuestarios según formato de columnas

El enlace abrirá un documento de Adobe Reader, con extensión PDF. Se seguirán los siguientes pasos:

- a) En las dos primeras páginas de dicho documento se relacionan todos los formatos de columna disponibles, indicando si contienen o no las ocho fases (y saldos) de ejecución habitualmente más solicitados:
- Presupuesto inicial
 - Presupuesto definitivo
 - Gastos Autorizados
 - Gastos Dispuestos
 - Obligaciones Reconocidas

- c) Haciendo click en *Formato F01*, accederemos a la página 14 del documento, en el que se recogen todos los balances presupuestarios con este formato, ordenados según nivel de agregación de partidas



- d) En este caso, iremos directamente al apartado *Balances por departamentos*, donde encontraremos que hay dos balances disponibles con esas características: el 308A y el 308. La diferencia entre estos dos balances es el nivel de rotura. En nuestro ejemplo, el balance que satisface nuestras necesidades es el 308.