


**URTEKO TXOSTENA**  
**GIPUZKOAKO FORU OGASUNA**  
**2002**  
**INFORME ANUAL**  
**HACIENDA FORAL DE GIPUZKOA**



**AURKIBIDE LABURTUA / INDICE RESUMEN**

Aurkezpena / Presentación

0. Sarrera / Introducción

LEHENENGO ZATIA: ZERGEN AZTERKETA / PRIMERA PARTE: ANÁLISIS DE IMPUESTOS

1. PFEZ / IRPF

- Textua / Texto
- Estatistika eranskina / Anexo estadístico

2. Pertsona Fisikoen Ondarearen gaineko Zerga / Impuesto s/ el Patrimonio de las Personas Físicas

- Textua / Texto
- Estatistika eranskina / Anexo estadístico

3. Sozietateen gaineko Zerga / Impuesto sobre Sociedades

- Textua / Texto
- Estatistika eranskina / Anexo estadístico

4. Sozietateen zerga pizgarriak / Incentivos Fiscales de Sociedades

- Textua / Texto
- Estatistika eranskina / Anexo estadístico

5. BEZ / IVA

- Textua / Texto
- Estatistika eranskina / Anexo estadístico

BIGARREN ZATIA: ZERGA ETA FINANTZA JARDUERA / SEGUNDA PARTE: ACTIVIDAD FINANCIERA Y TRIBUTARIA

6. Ogasuneko organoen kudeaketa / Gestión de Órganos de Hacienda

- Textua / Texto
- Estatistika eranskina / Anexo estadístico

7. Zerga itunduen bilketa / Recaudación de tributos concertados

- Textua / Texto
- Estatistika eranskina / Anexo estadístico

8. Aldundiaren jarduera ekonomiko-finantzarioa / Actividad económico-financiera foral

- Textua / Texto
- Estatistika eranskina / Anexo estadístico

ERANSKINAK / APÉNDICES

A.1. Udalen estatistikak / Estadísticas municipales

A.2. Arauzko xedapenak / Disposiciones normativas

## Aurkezpena

Hemen aurkezten dugun “Gipuzkoako Foru Ogasunaren Urteko Txostenak”, 2002ko ekitaldiari dagokionak, Fiskalitaterako eta Finantzeterako Departamentuak bere jardunean lortu duen informaziorik interesgarriena zabaltzea du oinarrizko helburu. Hau da, Gipuzkoako zergadunei euren ezaugarrien ikuspegi argi eta orokorra eskaini nahi die, bai eta Departamentuaren jarduketa ekonomiko-finantzarioa erakutsi ere.

Oro har, Foru Aldundiaren finantzen portaerak aurreko urteetako joerari eutsi dio ekitaldian: bilakaera ona zerga sarreretan, zorrozatasuna gastuetan eta zuhurtasuna zorpetze mailan. Horrek lagundu egin du ahalmen finantzarioa eta kaudimena hobetzen, baina beti ere inbertsio konpromisoak mantenduz eta kapital publikoaren hobekuntzara baliabide gehiago bideratuz, gizarte ongizate maila handiagoak bermatze aldera.

Iaz ezarritako diseinu grafiko berriari eutsi zaio, eta aurreko urteetako egitura mantendu dugu urtearteko analisi konparatiboak egin ahal izan daitezen. Informazioaren teoriaren jarraibide berrienei kasu eginez, argitalpen erakargarriagoa lortu nahi izan dugu, edukien maila teknikoa inondik ere jaitsi gabe.

Gainera, Fiskalitaterako eta Finantzeterako Departamentuak, komunikazio eta informazioaren teknologia berrien erabilerak duen garrantziaz jabeturik, interneteko [www.gipuzkoa.net](http://www.gipuzkoa.net) zerbitzarian ere jarri du eskura txosten hau, aurreko urteetan bezalaxe.

JUAN JOSE MUJIKA AGINAGALDE  
Fiskalitaterako eta Finantzeterako Foru Diputatua

## Presentación

El “Informe Anual de la Hacienda Foral de Gipuzkoa”, correspondiente al ejercicio 2002, tiene como objetivo básico la divulgación de la información de mayor interés producida por el Departamento para la Fiscalidad y las Finanzas en el ámbito de sus actuaciones. Se trata pues de mostrar a los contribuyentes guipuzcoanos una visión clara y general de sus características, así como de la actuación económico-financiera del Departamento.

En general, el comportamiento de las finanzas de la Diputación Foral durante este ejercicio continúa con la tendencia de años anteriores: buena evolución de los ingresos tributarios, rigor en los gastos y prudencia en el nivel de endeudamiento. Esto ha permitido mejorar la capacidad financiera y solvencia, pero manteniendo los compromisos de inversión y dotando de más recursos a la mejora del capital público y así garantizar mayores niveles de bienestar social.

Se han mantenido los cambios en el diseño gráfico del año anterior sin olvidar la estructura de años anteriores con el fin de posibilitar los análisis comparativos interanuales. Siguiendo las directrices más actuales de la teoría de la información, se ha tratado de conseguir que la publicación resulte más atractiva, sin rebajar el carácter básicamente técnico de sus contenidos.

Además, el Departamento para la Fiscalidad y las Finanzas, consciente de la importancia de la aplicación de las nuevas tecnologías de la comunicación y la información, ofrece al igual que en años anteriores este Informe en el servidor de internet [www.gipuzkoa.net](http://www.gipuzkoa.net).

JUAN JOSE MUJICA AGINAGALDE  
Diputado Foral para la Fiscalidad y las Finanzas

## AURKIBIDEA

|               |    |
|---------------|----|
| Sarrera ..... | 35 |
|---------------|----|

## LEHENENGO ZATIA: ZERGEN AZTERKETA

### 1. Pertsona Fisikoen Errentaren gaineko Zerga. 2001eko ekitaldia

|  |    |
|--|----|
| 1.0. Sarrera .....   | 53 |
| 1.1. Aurkeztutako aitortpenak .....  | 54 |
| 1.2. Nondik dator aitortutako errenta? .....                               | 57 |
| 1.3. Kenkariak .....   | 61 |
| 1.4. Atxikipenak .....   | 64 |
| 1.5. Gizarte edo erlijio xedeetara zuzendutako portzentajea: %0,5239 ..... | 66 |
| 1.6. Itzultzeko eta ordaintzeko aitortpenak .....                          | 68 |
| 1.7. Banaketa oinarri likidagarriaren tarteen arabera .....                | 69 |
| 1.8. Karga tasak .....   | 72 |
| 1.9. Nola sailkatu dira aitortpenak? .....                                 | 74 |
| 1.9.1. Errenta iturri nagusiak .....                                       | 74 |
| 1.9.2. Batez besteko zenbatekoak .....                                     | 76 |
| 1.9.2.1. Oinarri likidagarria eta kuotak .....                             | 76 |
| 1.9.2.2. Tipikoak ez diren errenta iturriak .....                          | 80 |
| 1.9.2.3. Murrizpenak .....   | 80 |
| 1.9.2.4. Kenkariak: alde handiak .....                                     | 81 |
| 1.9.3. 6.551 eurotik gorako oinarri likidagarria duten aitortpenak .....   | 82 |
| 1.9.4. Jarduera ekonomikoaren taldeko aitortpenak .....                    | 86 |
| 1.9.4.1. Batez bestekoak .....   | 86 |
| 1.9.4.2. Zenbatespen objektiboan dauden adarrak .....                      | 91 |
| Araudiaren eranskina .....   | 96 |
| Estatistika eranskina: E1 .....  | 98 |

### 2. Pertsona Fisikoen Ondarearen gaineko Zerga. 2001eko ekitaldia

|  |     |
|--|-----|
| 2.0. Sarrera .....   | 123 |
| 2.1. Aurkeztutako aitortpenak .....  | 123 |
| 2.2. Ondarearen osaera eta banaketa portzentuala tarteen eta ondasun moten arabera ..... | 126 |
| 2.3. Oinarri ezargarria eta oinarri likidagarria .....                                   | 131 |
| 2.4. Ordaindu beharreko kuota eta batez besteko tasa .....                               | 132 |
| 2.5. Eskualdeen arabera .....  | 135 |
| Araudiaren eranskina .....   | 138 |
| Estatistika eranskina: E2 .....  | 139 |

### 3. Sozietateen gaineko Zerga. 2001eko ekitaldia

|  |     |
|--|-----|
| 3.0. Sarrera .....   | 151 |
| 3.1. Aurkeztutako aitortpenak .....  | 152 |
| 3.2. Oinarri likidagarria .....  | 156 |
| 3.3. Zergaren likidazio bateratua .....  | 159 |
| 3.4. Oinarri likidagarri positiboa duen aitortpen bateratuaren tipologia ..... | 162 |
| 3.4.1. Izaera juridikoa .....  | 162 |
| 3.4.2. Araudi aplikagarria .....   | 165 |
| 3.4.3. Eskualdeen arabera .....  | 167 |
| Araudiaren eranskina .....   | 171 |
| Estatistika eranskina: E3 .....  | 173 |

## ÍNDICE

|   |     |
|---|-----|
| <b>Introducción</b> .....   | 35  |
| <br><b>PRIMERA PARTE. ANÁLISIS DE IMPUESTOS</b>   |     |
| <br><b>1. Impuesto sobre la Renta de las Personas Físicas. Ejercicio 2001</b>                 |     |
| 1.0. Introducción .....   | 53  |
| 1.1. Declaraciones presentadas .....  | 54  |
| 1.2. ¿De dónde procede la renta declarada? .....  | 57  |
| 1.3. Deducciones .....  | 61  |
| 1.4. Retenciones .....  | 64  |
| 1.5. Asignación del 0,5239% para fines sociales o religiosos .....                            | 66  |
| 1.6. Declaraciones a devolver y a ingresar .....  | 68  |
| 1.7. Distribución por tramos de base liquidable .....   | 69  |
| 1.8. Tipos de gravamen .....  | 72  |
| 1.9. ¿Cómo se han clasificado las declaraciones? .....  | 74  |
| 1.9.1. Principales fuentes de renta .....   | 74  |
| 1.9.2. Importes medios .....  | 76  |
| 1.9.2.1. Base liquidable y cuotas .....   | 76  |
| 1.9.2.2. Fuentes de renta no típicas .....  | 80  |
| 1.9.2.3. Reducciones .....  | 80  |
| 1.9.2.4. Deducciones: grandes diferencias .....   | 81  |
| 1.9.3. Declaraciones con base liquidable superior a 6.551 euros .....                         | 82  |
| 1.9.4. Declaraciones del grupo de actividades económicas .....                                | 86  |
| 1.9.4.1. Medias .....   | 86  |
| 1.9.4.2. Ramas en estimación objetiva .....   | 91  |
| Anexo normativo .....   | 96  |
| Anexo estadístico: E1 .....   | 98  |
| <br><b>2. Impuesto sobre el Patrimonio de las Personas Físicas. Ejercicio 2001</b>            |     |
| 2.0. Introducción .....   | 123 |
| 2.1. Declaraciones presentadas .....  | 123 |
| 2.2. Composición del patrimonio y distribución porcentual por tramos y clases de bienes ..... | 126 |
| 2.3. Base imponible y base liquidable .....   | 131 |
| 2.4. Cuota a ingresar y tipo medio .....  | 132 |
| 2.5. Por comarcas .....   | 135 |
| Anexo normativo .....   | 138 |
| Anexo estadístico: E2 .....   | 139 |
| <br><b>3. Impuesto sobre Sociedades. Ejercicio 2001</b>                                       |     |
| 3.0. Introducción .....   | 151 |
| 3.1. Declaraciones presentadas .....  | 152 |
| 3.2. Base liquidable .....  | 156 |
| 3.3. Liquidación consolidada del impuesto .....   | 159 |
| 3.4. Tipología de la declaración consolidada con base liquidable positiva .....               | 162 |
| 3.4.1. Forma jurídica .....   | 162 |
| 3.4.2. Normativa aplicable .....  | 165 |
| 3.4.3. Por Comarcas .....   | 167 |
| Anexo normativo .....   | 171 |
| Anexo estadístico: E3 .....   | 173 |

#### 4. Sozietateen zerga pizgarriak. 2001eko ekitaldia

|      |  |     |
|------|--|-----|
| 4.0. | Sarrera .....  | 191 |
| 4.1. | Sozietate kopurua .....  | 192 |
| 4.2. | Zerga neurriak .....   | 193 |
| 4.3. | Pizgarrietara bildutako enpresen izaera juridikoa .....                      | 197 |
| 4.4. | Aktibo finko materialean egindako inbertsio tarreak .....                    | 199 |
| 4.5. | Pizgarrietara bildutako enpresak jarduera sektorearen arabera .....          | 200 |
| 4.6. | Pizgarrietara bildutako enpresak, kokatuta dauden eskualdearen arabera ..... | 202 |
| 4.7. | Metodologia .....  | 204 |
|      | Araudiaren eranskina .....   | 205 |
|      | Estatistika eranskina: E4 .....  | 206 |

#### 5. Balio Erantsiaren gaineko Zerga. 2002ko ekitaldia

|      |   |     |
|------|---|-----|
| 5.0. | Sarrera .....   | 217 |
| 5.1. | Aitortzaileak .....   | 218 |
| 5.2. | Oinarri ezgarria .....  | 221 |
| 5.3. | Sortutako kuota, batez besteko karga tasa eta kenkariak ..... | 223 |
| 5.4. | Zergaren emaitza .....  | 227 |
| 5.5. | Esportatzaileei itzulitakoa .....                             | 231 |
| 5.6. | BEZa aitortzaile motaren arabera .....                        | 233 |
| 5.7. | BEZa jarduera sektoreen arabera .....                         | 234 |
|      | Araudiaren eranskina .....                                    | 240 |
|      | Estatistika eranskina: E5 .....                               | 241 |

### BIGARREN ZATIA: FINANTZA ETA ZERGA JARDUERA

#### 6. Ogasuneko organoen kudeaketa. 2002ko ekitaldia

|      |  |     |
|------|--|-----|
| 6.0. | Sarrera .....                                      | 253 |
| 6.1. | Ikuskaritzaren kudeaketa .....                     | 254 |
|      | 6.1.1. Ikuskaritzaren kudeaketa ekitaldian .....   | 254 |
|      | 6.1.2. Ikuskaritzaren kudeaketaren bilakaera ..... | 257 |
| 6.2. | Zergabilketa ordainarazte bidean .....             | 261 |
| 6.3. | Ordainketak geroratu eta zatikatzea .....          | 264 |
| 6.4. | Foru Auzitegi Ekonomiko-Administratiboa .....      | 267 |
| 6.5. | Lege aholkularitza .....                           | 270 |
|      | Estatistika eranskina: E6 .....                    | 274 |

#### 7. Zerga itunduen bilketa. 2002ko ekitaldia

|      |  |     |
|------|--|-----|
| 7.0. | Sarrera .....                                    | 283 |
| 7.1. | Araudiaren aldaketa .....                        | 286 |
| 7.2. | Pertsona Fisikoen Errentaren gaineko Zerga ..... | 287 |
| 7.3. | Sozietateen gaineko Zerga .....                  | 291 |
| 7.4. | Balio Erantsiaren gaineko Zerga .....            | 293 |
| 7.5. | Zerga Bereziak .....                             | 295 |
|      | Estatistika eranskina: E7 .....                  | 299 |

|  |     |
|--|-----|
| <b>4. Incentivos Fiscales de Sociedades. Ejercicio 2001</b>        |     |
| 4.0. Introducción .....  | 191 |
| 4.1. Número de sociedades .....                                    | 192 |
| 4.2. Medidas fiscales .....  | 193 |
| 4.3. Forma jurídica de las empresas acogidas .....                 | 197 |
| 4.4. Tramos de inversión realizados en activo fijo material .....  | 199 |
| 4.5. Empresas acogidas, por sector de actividad .....              | 200 |
| 4.6. Empresas acogidas, según comarca de su domicilio social ..... | 202 |
| 4.7. Metodología .....   | 204 |
| Anexo normativo .....  | 205 |
| Anexo estadístico: E4 .....  | 206 |

|  |     |
|--|-----|
| <b>5. Impuesto sobre el Valor Añadido. Ejercicio 2002</b>        |     |
| 5.0. Introducción .....  | 217 |
| 5.1. Declarantes .....   | 218 |
| 5.2. Base imponible .....  | 221 |
| 5.3. Cuota devengada, tipo medio de gravamen y deducciones ..... | 223 |
| 5.4. Resultado del impuesto .....                                | 227 |
| 5.5. Devoluciones a exportadores .....                           | 231 |
| 5.6. IVA según tipo de declarante .....                          | 233 |
| 5.7. IVA por sectores de actividad .....                         | 234 |
| Anexo normativo .....  | 240 |
| Anexo estadístico: E5 .....                                      | 241 |

## SEGUNDA PARTE: ACTIVIDAD FINANCIERA Y TRIBUTARIA

|  |     |
|--|-----|
| <b>6. Gestión de Órganos de Hacienda. Ejercicio 2002</b> |     |
| 6.0. Introducción .....                                  | 253 |
| 6.1. Gestión inspectora .....                            | 254 |
| 6.1.1. Gestión inspectora en el ejercicio .....          | 254 |
| 6.1.2. Evolución de la gestión inspectora .....          | 257 |
| 6.2. Gestión recaudatoria en ejecutiva .....             | 261 |
| 6.3. Aplazamientos y fraccionamientos de pagos .....     | 264 |
| 6.4. Tribunal Económico-Administrativo Foral .....       | 267 |
| 6.5. Asesoría jurídica .....                             | 270 |
| Anexo estadístico: E6 .....                              | 274 |

|   |     |
|---|-----|
| <b>7. Recaudación de tributos concertados. Ejercicio 2002</b> |     |
| 7.0. Introducción .....                                       | 283 |
| 7.1. Cambio de normativa .....                                | 286 |
| 7.2. Impuesto sobre la Renta de las Personas Físicas .....    | 287 |
| 7.3. Impuesto sobre Sociedades .....                          | 291 |
| 7.4. Impuesto sobre el Valor Añadido .....                    | 293 |
| 7.5. Impuestos Especiales .....                               | 295 |
| Anexo estadístico: E7 .....                                   | 299 |

## 8. Aldundiaren jarduera ekonomiko-finantzarioa. 2002ko ekitaldia

|                                 |  |     |
|---------------------------------|--|-----|
| 8.0.                            | Sarrera .....  | 307 |
| 8.1.                            | Gipuzkoako Foru Aldundiaren aurrekontu propioa .....       | 308 |
| 8.1.0.                          | Sarrera .....  | 308 |
| 8.1.1.                          | Superabit/defizita .....                                   | 310 |
| 8.1.2.                          | Emaitza finantzarioa eta zorra .....                       | 316 |
| 8.1.3.                          | Sarrera eta gastu propio ez-finantzarioen egitura .....    | 320 |
| 8.1.4.                          | Kudeaketa gastuak .....                                    | 326 |
| 8.2.                            | Zerga itunduak eta erakundeekiko konpromisoak .....        | 330 |
| 8.2.0.                          | Sarrera .....  | 330 |
| 8.2.1.                          | Zerga itunduak. Konparazioa EAE-rekin .....                | 332 |
| 8.2.2.                          | Erakundeekiko konpromisoak .....                           | 337 |
| 8.2.2.1.                        | Kupoa .....  | 338 |
| 8.2.2.2.                        | Eusko Jaurlaritzaren aldeko Ekarpinak .....                | 342 |
| 8.2.2.3.                        | Koefiziente horizontala .....                              | 347 |
| 8.2.2.4.                        | Udalak finantzatzeko foru fondoa .....                     | 349 |
| 8.2.3.                          | Gipuzkoako Foru Aldundiari egotzitako zerga itunduak ..... | 352 |
| Estatistika eranskina: E8 ..... |  | 356 |

## ERANSKINAK

### A1. Udalen estatistikak

|       |   |     |
|-------|---|-----|
| A1.1. | Udal zergak. 2002ko ekitaldia .....                                 | 391 |
| A1.2. | 2001eko aurrekontuen likidazioa .....                               | 395 |
| A1.3. | 2002ko aurrekontuak .....   | 398 |
| A1.4. | Pertsona Fisikoen Errentaren gaineko Zerga. 2001eko ekitaldia ..... | 401 |

|                                    |            |
|------------------------------------|------------|
| <b>A2. Arauzko xedapenak</b> ..... | <b>407</b> |
|------------------------------------|------------|



## 8. Actividad económico-financiera foral. Ejercicio 2002

|                       |  |     |
|-----------------------|--|-----|
| 8.0.                  | Introducción .....   | 307 |
| 8.1.                  | Presupuesto propio de la Diputación Foral de Gipuzkoa .....      | 308 |
| 8.1.0.                | Introducción .....   | 308 |
| 8.1.1.                | Superávit/déficit .....  | 310 |
| 8.1.2.                | Resultado financiero y deuda .....                               | 316 |
| 8.1.3.                | Estructura de los ingresos y gastos propios no financieros ..... | 320 |
| 8.1.4.                | Gastos de gestión .....  | 326 |
| 8.2.                  | Tributos concertados y compromisos institucionales .....         | 330 |
| 8.2.0.                | Introducción .....   | 330 |
| 8.2.1.                | Tributos concertados. Comparación con la CAPV .....              | 332 |
| 8.2.2.                | Compromisos institucionales .....                                | 337 |
| 8.2.2.1.              | Cupo .....   | 338 |
| 8.2.2.2.              | Las Aportaciones al Gobierno Vasco .....                         | 342 |
| 8.2.2.3.              | Coeficiente horizontal .....                                     | 347 |
| 8.2.2.4.              | El Fondo Foral de Financiación Municipal .....                   | 349 |
| 8.2.3.                | Tributos concertados imputados a la DFG .....                    | 352 |
| Anexo estadístico: E8 | .....  | 356 |

## APÉNDICES

### A1. Estadísticas Municipales

|       |   |     |
|-------|---|-----|
| A1.1. | Tributos locales. Ejercicio 2002 .....                                | 391 |
| A1.2. | Liquidación de los presupuestos de 2001 .....                         | 395 |
| A1.3. | Presupuestos de 2002 .....  | 398 |
| A1.4. | Impuesto sobre la Renta de las Personas Físicas. Ejercicio 2001 ..... | 401 |

|                                    |     |
|------------------------------------|-----|
| A2. Disposiciones normativas ..... | 407 |
|------------------------------------|-----|

## TAULEN AURKIBIDEA

### 1. Pertsona Fisikoen Errentaren gaineko Zerga. 2001eko ekitaldia

|         |  |     |
|---------|--|-----|
| 1.1.    | Aitorpen kopuru handiagoa duten adarrak .....  | 90  |
| 1.2.    | Jarduera nagusiaren etekina. Etekin handieneko 10 adarrak .....  | 90  |
| 1.3.    | Jarduera nagusiaren etekina. Etekin txikieneko 10 adarrak .....  | 91  |
| 1.4.    | Aukeratu dezaketen adarren artean, moduluen arabera gehien tributatu dutenak .....   | 92  |
| 1.5.    | Aukeratu dezaketen adarren artean, moduluen arabera gutxien tributatu dutenak .....  | 93  |
| 1.6.    | Modulutuan egindako aitorpen kopururik handiena adar hauetan ageri da .....  | 93  |
| 1.7.    | Bi modalitateen arabera tributa dezaketen adarren artean, etekinetan alde handienak dituztenak .....   | 95  |
|         |  |     |
| E.1.1.  | Aitorpen kopuruaren bilakaera modalitate, emaitza eta famili egoeraren arabera .....   | 98  |
| E.1.2.  | Aitorpen kopurua emaitza eta modalitatearen arabera .....  | 98  |
| E.1.3.  | Aitorpen kopuruaren banaketa kuotako kenkarietan aplikaturiko famili egoeren arabera .....   | 99  |
|         |  |     |
| E.1.4.  | Aitorpen mekanizatuak eskualde eta bulegoen arabera sailkatuak .....   | 100 |
| E.1.5.  | Aitorpen bateratua 2001eko ekitaldia. Aitorpen kopurua eta zenbatekoak .....   | 101 |
| E.1.6.  | Aitorpen bateratuaren bilakaera .....  | 103 |
| E.1.7.  | Lanaren etekin garbiaren bilakaera .....   | 104 |
| E.1.8.  | Kapital higiezinaren etekin garbiaren bilakaera .....  | 104 |
| E.1.9.  | Atxikipenen eta sarrera gordinen bilakaera .....   | 104 |
| E.1.10. | Erljio eta gizarte xedeetarako esleipenen bilakaera .....  | 105 |
| E.1.11. | Zergaren emaitzaren bilakaera .....  | 105 |
| E.1.12. | Etekinen banaketa aitorpen moten arabera .....   | 105 |
| E.1.13. | Aitorpen kontsolidatuen batez besteko zenbatekoak aitorpen moten arabera .....   | 106 |
| E.1.14. | Aitorpen kontsolidatuen batez besteko zenbatekoak, 6.551 eurotik gorako oinarri likidagarria duten aitorpen moten arabera .....  | 106 |
| E.1.15. | Aitorpen kopurua, oinarri likidagarriak eta kuota likidoak oinarri likidagarriaren tarteen arabera .....   | 107 |
| E.1.16. | Aitorpen kopuruaren, oinarri likidagarrien eta kuota likidoen bilakaera oinarri likidagarriaren tarteen arabera .....  | 108 |
| E.1.17. | Errenta iturriak oinarri likidagarriaren tarteen arabera .....   | 109 |
| E.1.18. | Aitorpen kopurua errenta iturrien eta oinarri likidagarrien tarteen arabera .....  | 110 |
| E.1.19. | Kenkariak oinarri likidagarriaren tarteen arabera .....  | 111 |
| E.1.20. | Kenkariak oinarri likidagarriaren tarteen arabera. Banaketa portzentuala .....   | 112 |
| E.1.21. | Aitorpen kopurua kenkarien eta oinarri likidagarriaren tarteen arabera .....   | 113 |
| E.1.22. | Jarduera adarren eta JEZaren epigrafearen arteko korrespondentzia .....  | 114 |
| E.1.23. | Jarduereen aitorpen kopurua eta aitorpen hauen aldagai nagusien batez besteko zenbatekoak, jarduera nagusien taldeen arabera .....   | 115 |
| E.1.24. | Aitorpen kopurua eta aldagai nagusien batez besteko zenbatekoak, gehienbat jarduera etekinak izan dituzten aitorpenei dagozkienak, jarduera adarren arabera sailkatuak ..... | 116 |
| E.1.25. | Moduluen bidez tributa dezaketen jarduera adarren zerrenda .....   | 117 |
| E.1.26. | Moduluen bidez tributa dezaketen jarduera adarren aitorpen kopurua aukeratutako tributazio motaren arabera .....   | 118 |
| E.1.27. | Moduluen bidez tributatzen duten aitorpenak, jarduera adarren arabera sailkatuak. Aldagai nagusiak .....   | 119 |
| E.1.28. | Moduluen bidez tributatzen ez duten aitorpenak, MZOa ezarrita duten jarduera adarren arabera sailkatuak. Aldagai nagusiak .....  | 120 |

### 2. Pertsona Fisikoen Ondarearen gaineko Zerga. 2001eko ekitaldia

|        |  |     |
|--------|--|-----|
| E.2.1. | Ondarearen gaineko zergaren aitorpenak. 1988-2001 .....                                      | 139 |
| E.2.2. | Ondarearen gaineko zergaren aitorpen bateratua .....   | 140 |
| E.2.3. | Oinarri ezargarria, oinarri likidagarria, murrizpenak eta ordaintzeko kuota. Bilakaera ..... | 141 |

## ÍNDICE DE CUADROS

### 1. Impuesto sobre la Renta de las Personas Físicas. Ejercicio 2001

|         |  |     |
|---------|--|-----|
| 1.1.    | Ramas con mayor número de declaraciones .....  | 90  |
| 1.2.    | Rendimiento de la actividad principal. Las 10 ramas con mayor rendimiento .....  | 90  |
| 1.3.    | Rendimiento de la actividad principal. Las 10 ramas con menor rendimiento .....  | 91  |
| 1.4.    | Las ramas que más tributan en módulos, de entre todas las que lo pueden hacer .....  | 92  |
| 1.5.    | Las ramas que menos tributan en módulos, de entre todas las que lo pueden hacer .....  | 93  |
| 1.6.    | El mayor número de declaraciones en módulos se acumula en estas ramas .....  | 93  |
| 1.7.    | De entre las ramas que pueden tributar en las dos modalidades, las que tienen mayor diferencia de rendimientos .....                                   | 95  |
| E.1.1.  | Evolución del número de declaraciones según modalidad, resultado y circunstancias familiares .....   | 98  |
| E.1.2.  | Número de declaraciones según resultado y modalidad .....  | 98  |
| E.1.3.  | Distribución del número de declaraciones según circunstancias familiares aplicadas en las deducciones de la cuota .....                                | 99  |
| E.1.4.  | Declaraciones mecanizadas clasificadas por comarcas y oficinas .....   | 100 |
| E.1.5.  | Declaración consolidada ejercicio 2001. Número de declaraciones e importes .....   | 101 |
| E.1.6.  | Evolución de la declaración consolidada .....  | 103 |
| E.1.7.  | Evolución del rendimiento neto del trabajo .....   | 104 |
| E.1.8.  | Evolución del rendimiento neto del capital inmobiliario .....  | 104 |
| E.1.9.  | Evolución de las retenciones y de los ingresos brutos .....  | 104 |
| E.1.10. | Evolución de las asignaciones para fines religiosos y sociales .....   | 105 |
| E.1.11. | Evolución del resultado del impuesto .....   | 105 |
| E.1.12. | Distribución de rendimientos por tipo de declaraciones .....   | 105 |
| E.1.13. | Importes medios de declaraciones consolidadas por tipos de declaraciones .....   | 106 |
| E.1.14. | Importes medios de declaraciones consolidadas por tipos de declaraciones con base liquidable mayor que 6.551 euros .....                               | 106 |
| E.1.15. | Número de declaraciones, bases liquidables y cuotas líquidas por tramos de base liquidable .....   | 107 |
| E.1.16. | Evolución del nº de declaraciones, bases liquidables y cuotas líquidas por tramos de base liquidable .....   | 108 |
| E.1.17. | Fuentes de renta por tramos de base liquidable .....   | 109 |
| E.1.18. | Número de declaraciones por fuentes de renta y tramos de base liquidable .....   | 110 |
| E.1.19. | Deducciones por tramos de base liquidable .....  | 111 |
| E.1.20. | Deducciones por tramos de base liquidable. Distribución porcentual .....   | 112 |
| E.1.21. | Número de declaraciones por deducciones y tramos de base liquidable .....  | 113 |
| E.1.22. | Correspondencia entre ramas de actividad y el epígrafe del IAE .....   | 114 |
| E.1.23. | Número de declaraciones e importes medios de principales variables de las declaraciones de actividades según grupos de actividades principales .....   | 115 |
| E.1.24. | Número de declaraciones e importes medios de principales variables de las declaraciones con predominio de actividades según ramas de actividades ..... | 116 |
| E.1.25. | Relación de ramas con actividades susceptibles de tributar en módulos .....  | 117 |
| E.1.26. | Número de declaraciones en ramas de actividades susceptibles de tributar en módulos según modalidad de tributación elegida .....                       | 118 |
| E.1.27. | Declaraciones que tributan en módulos agrupadas por rama de actividad. Principales variables ...   | 119 |
| E.1.28. | Declaraciones que no tributan en módulos agrupadas por ramas de actividad en las que está implantada la EOM. Principales variables .....               | 120 |

### 2. Impuesto sobre el Patrimonio de las Personas Físicas. Ejercicio 2001

|        |   |     |
|--------|---|-----|
| E.2.1. | Declaraciones del Impuesto sobre el Patrimonio. 1988-2001 .....                             | 139 |
| E.2.2. | Declaración consolidada del Impuesto sobre el Patrimonio .....                              | 140 |
| E.2.3. | Evolución de la base imponible, base liquidable, reducciones y de la cuota a ingresar ..... | 141 |

|         |   |     |
|---------|---|-----|
| E.2.4.  | Aitorpen kopurua eta oinarri ezgarriaren osagaien zenbatekoa tarteen arabera .....                                      | 142 |
| E.2.5.  | Aitortutako ondarearen osaera portzentuala. 2000-2001 .....   | 143 |
| E.2.6.  | Aitorpen kopuruaren banaketa portzentuala. 2000-2001 .....  | 143 |
| E.2.7.  | Oinarri likidagarria, kuota osoa eta ordaintzeko kuota. 2000-2001 .....   | 144 |
| E.2.8.  | Aitorpen kopurua, oinarri ezgarriak eta sartu beharreko kuotak oinarri ezgarriaren tarteen arabera .....                | 144 |
| E.2.9.  | Ordaintzeko kuota eta batez besteko tasa efektiboa oinarri ezgarriaren tarteen arabera .....                            | 145 |
| E.2.10. | Aitorpen kopuruaren, oinarri ezgarrien eta sartu beharreko kuotaren bilakaera oinarri ezgarriaren tarteen arabera ..... | 145 |
| E.2.11. | Zergaren datuak eskualdearen arabera. 2001eko ekitaldia .....   | 146 |
| E.2.12. | Zergaren datuak eskualdearen arabera. Banaketa portzentuala .....   | 147 |

### 3. Sozietateen gaineko Zerga. 2001eko ekitaldia

|         |   |     |
|---------|---|-----|
| E.3.1.  | Sozietate aitortzaileen bilakaera izaera juridikoaren arabera .....   | 173 |
| E.3.2.  | Sozietate aitortzaileen kopuruaren bilakaera eragiketa eremuaren arabera .....  | 173 |
| E.3.3.  | Sozietate aitortzaileen kopuruaren bilakaera araudi aplikagarriaren arabera .....   | 173 |
| E.3.4.  | Aitorpen kopurua eta oinarri likidagarria guztira oinarri likidagarriaren tarreak eta eragiketa eremuak kontuan hartuz .....  | 174 |
| E.3.5.  | Aitorpen kopurua eta Gipuzkoari eragiketa bolumenaren arabera egotzitako oinarri likidagarria, oinarri likidagarriaren tarreak eta eragiketa eremuak kontuan hartuz ..... | 175 |
| E.3.6.  | Sozietate aitortzaileen kopurua eta oinarri likidagarria izaera juridikoaren arabera .....  | 176 |
| E.3.7.  | Oinarri likidagarri negatiboa duten sozietateen likidazio bateratua .....   | 177 |
| E.3.8.  | Oinarri likidagarri positiboa duten sozietateen likidazio bateratua .....   | 178 |
| E.3.9.  | Oinarri likidagarri positiboa duten sozietateak. Portzentajeak izaera juridikoaren arabera .....  | 179 |
| E.3.10. | Oinarri likidagarri positiboa duten sozietateak. Portzentajeak araudi aplikagarriaren arabera .....   | 179 |
| E.3.11. | Oinarri likidagarri positiboa duten sozietateak. Portzentajeak helbidearen arabera .....  | 180 |
| E.3.12. | Sozietateen gaineko zergaren likidazio bateratua izaera juridikoaren arabera .....  | 181 |
| E.3.13. | Sozietateen gaineko zergaren likidazio bateratua oinarri likidagarriaren tarteen arabera .....  | 182 |
| E.3.14. | Sozietateen gaineko zergaren likidazio bateratua helbidearen arabera .....  | 184 |
| E.3.15. | Sozietateen gaineko zergaren likidazio bateratua eragiketa eremuaren arabera .....  | 187 |
| E.3.16. | Sozietateen gaineko zergaren likidazio bateratua araudi aplikagarriaren arabera .....   | 188 |

### 4. Sozietateen zerga pizgarriak. 2001eko ekitaldia

|         |  |     |
|---------|--|-----|
| E.4.1.  | 2000-2001 urte bitarteko zerga pizgarrien bilakaera .....  | 206 |
| E.4.2.  | Egituraren bilakaera .....   | 207 |
| E.4.3.  | Inbertsioa, dirulaguntza eta kenkariak aktibo finko material berrietan egindako inbertsioengatik, aktibo moten arabera .....           | 208 |
| E.4.4.  | Inbertsioa, dirulaguntza eta kenkariaren egitura aktibo finko material berrietan egindako inbertsioengatik, aktibo moten arabera ..... | 208 |
| E.4.5.  | Inbertsioa, enplegu sorrera eta kenkariak sozietateen izaera juridikoaren arabera .....  | 209 |
| E.4.6.  | Inbertsioaren, enplegu sorreraren eta kenkariaren portzentajeak izaera juridikoaren arabera .....                                      | 209 |
| E.4.7.  | Inbertsioa, enplegu sorrera eta kenkariaren batez bestekoak izaera juridikoaren arabera .....  | 210 |
| E.4.8.  | Inbertsioa, enplegu sorrera eta kenkariak aktibo finko materialean egindako inbertsio tarteen arabera .....                            | 210 |
| E.4.9.  | Inbertsioa, enplegu sorrera eta kenkariak jarduera sektoreen arabera .....   | 211 |
| E.4.10. | Inbertsioaren, enplegu sorreraren eta kenkariaren portzentajeak jarduera sektoreen arabera .....                                       | 212 |
| E.4.11. | Inbertsioa, enplegu sorrera eta kenkariak eskualdeen arabera .....   | 213 |
| E.4.12. | Inbertsioaren, enplegu sorreraren eta kenkariaren portzentajeak eskualdeen arabera .....   | 213 |
| E.4.13. | Pizgarrietara bildutako sozietate kopuruaren eta kenkari osoen bilakaera eskualdeen arabera .....                                      | 214 |

|         |  |     |
|---------|--|-----|
| E.2.4.  | Número de declaraciones e importe de los componentes de la base imponible por tramos .....                     | 142 |
| E.2.5.  | Composición porcentual del patrimonio declarado. 2000-2001 .....   | 143 |
| E.2.6.  | Distribución porcentual del número de declaraciones. 2000-2001 .....   | 143 |
| E.2.7.  | Base liquidable, cuota íntegra y cuota a ingresar.2000-2001 .....  | 144 |
| E.2.8.  | Número de declaraciones, bases imponibles y cuotas a ingresar por tramos de base imponible ....                | 144 |
| E.2.9.  | Cuota a ingresar y tipo medio efectivo por tramos de base imponible .....                                      | 145 |
| E.2.10. | Evolución del número de declaraciones, bases imponibles y cuotas a ingresar por tramos de base imponible ..... | 145 |
| E.2.11. | Datos del impuesto distribuidos por comarcas. Ejercicio 2001 .....   | 146 |
| E.2.12. | Datos del impuesto distribuidos por comarcas. Distribución porcentual .....                                    | 147 |

### 3. Impuesto sobre Sociedades. Ejercicio 2001

|         |  |     |
|---------|--|-----|
| E.3.1.  | Evolución de las sociedades declarantes según forma jurídica .....   | 173 |
| E.3.2.  | Evolución del número de sociedades declarantes según ámbito de operaciones .....   | 173 |
| E.3.3.  | Evolución del número de sociedades declarantes según normativa aplicable .....   | 173 |
| E.3.4.  | Número de declaraciones y base liquidable total según tramos de base liquidable y ámbito de operaciones .....  | 174 |
| E.3.5.  | Número de declaraciones y base liquidable imputada a Gipuzkoa según el porcentaje de volumen de operaciones, por tramos de base liquidable y ámbito de operaciones ..... | 175 |
| E.3.6.  | Número de sociedades declarantes y su base liquidable según forma jurídica .....   | 176 |
| E.3.7.  | Liquidación consolidada de sociedades con base liquidable negativa .....   | 177 |
| E.3.8.  | Liquidación consolidada de sociedades con base liquidable positiva .....   | 178 |
| E.3.9.  | Sociedades con base liquidable positiva. Porcentajes según forma jurídica .....  | 179 |
| E.3.10. | Sociedades con base liquidable positiva. Porcentajes según normativa aplicable .....   | 179 |
| E.3.11. | Sociedades con base liquidable positiva. Porcentajes según domicilio .....   | 180 |
| E.3.12. | Liquidación consolidada del Impuesto sobre Sociedades según forma jurídica .....   | 181 |
| E.3.13. | Liquidación consolidada del Impuesto sobre Sociedades por tramos de base liquidable .....  | 182 |
| E.3.14. | Liquidación consolidada del Impuesto sobre Sociedades según domicilio .....  | 184 |
| E.3.15. | Liquidación consolidada del Impuesto sobre Sociedades por ámbito de operaciones .....  | 187 |
| E.3.16. | Liquidación consolidada del Impuesto sobre Sociedades según normativa aplicable .....  | 188 |

### 4. Incentivos Fiscales de Sociedades. Ejercicio 2001

|         |  |     |
|---------|--|-----|
| E.4.1.  | Evolución de los incentivos fiscales 2000-2001 .....   | 206 |
| E.4.2.  | Evolución de la estructura .....   | 207 |
| E.4.3.  | Inversión, subvención y deducciones por inversiones en activos fijos materiales nuevos, según clases de activos .....                  | 208 |
| E.4.4.  | Estructura de la inversión, subvención y deducciones por inversiones en activos fijos materiales nuevos, según clases de activos ..... | 208 |
| E.4.5.  | Inversión, creación de empleo y deducciones por forma jurídica de las sociedades .....   | 209 |
| E.4.6.  | Porcentajes de la inversión, creación de empleo y deducciones según forma jurídica .....   | 209 |
| E.4.7.  | Promedios de la inversión, creación de empleo y deducciones según forma jurídica .....   | 210 |
| E.4.8.  | Inversión, creación de empleo y deducciones por tramos de inversiones realizadas en activo fijo material .....                         | 210 |
| E.4.9.  | Inversión, creación de empleo y deducciones por sectores de actividad .....  | 211 |
| E.4.10. | Porcentajes de la inversión, creación de empleo y deducciones por sectores de actividad .....  | 212 |
| E.4.11. | Inversión, creación de empleo y deducciones por comarcas .....   | 213 |
| E.4.12. | Porcentajes de inversión, creación de empleo y deducciones por comarcas .....  | 213 |
| E.4.13. | Evolución del número de sociedades acogidas y de las deducciones totales por comarcas .....  | 214 |

## 5. Balio Erantsiaren gaineko Zerga. 2002ko ekitaldia

|        |  |     |
|--------|--|-----|
| E.5.1. | Erregimen orokorreko oinarri ezargarrien banaketa karga tasaren arabera .....              | 241 |
| E.5.2. | Sortutako BEZa eta batez besteko karga tasa erregimen orokorrean .....                     | 241 |
| E.5.3. | BEZaren kenkariak erregimen orokorrean .....   | 242 |
| E.5.4. | Gipuzkoako Lurralde Historikoari egotzitako emaitza tributazio erregimenaren arabera ..... | 242 |
| E.5.5. | Esportatzaileei BEZan itzulitakoaren bilakaera sortzapen hilabeteen arabera .....          | 243 |
| E.5.6. | Aitorpen bateratua .....   | 244 |
| E.5.7. | Aitorpen bateratua aitortzaile motaren arabera .....                                       | 245 |
| E.5.8. | Aitorpen bateratua jarduera adarren arabera .....  | 246 |
| E.5.9. | Aitortutako datuen bilakaera .....   | 248 |

## 6. Ogasuneko organoen kudeaketa. 2002ko ekitaldia

|         |  |     |
|---------|--|-----|
| E.6.1.  | Ikuskaritzaren kudeaketaren emaitza. Laburpena kontzeptuen arabera .....   | 274 |
| E.6.2.  | Zerga zor baliokidearen bilakaera. 1999-2002 .....                         | 275 |
| E.6.3.  | Ikuskaritzaren kudeaketaren bilakaera .....                                | 275 |
| E.6.4.  | Ordainarazte bidean kudeatutako zergabilketaren bilakaera. 1999-2002 ..... | 275 |
| E.6.5.  | Zergabilketa kudeaketaren azalpena exekutiboan kontzeptuka .....           | 276 |
| E.6.6.  | Gerorapen espedienteen izapidaketaren bilakaera .....                      | 277 |
| E.6.7.  | Ordaintzeko dauden zenbatekoak, zerga kontzeptuen arabera .....            | 278 |
| E.6.8.  | Auzitegi Ekonomiko-Administratiboaren jardueraren bilakaera .....          | 279 |
| E.6.9.  | Auzitegi Ekonomiko-Administratiboaren estatistikak. 2002ko ekitaldia ..... | 279 |
| E.6.10. | Lege aholkularitzaren estatistikak .....                                   | 280 |

## 7. Zerga itunduen bilketa. 2002ko ekitaldia

|        |  |     |
|--------|--|-----|
| E.7.1. | Zerga itunduen bilketa likidoaren bilakaera .....  | 299 |
| E.7.2. | Zergabilketa likidoaren xehetasuna hilabeteka .....  | 300 |
| E.7.3. | Itundutako zergen urteko azalpena .....  | 301 |
| E.7.4. | Entitate laguntzaileen bidez egindako sarrerren zikloen bilakaera. Erkaketa aurreko ekitaldiarekin ..... | 302 |
| E.7.5. | Entitate laguntzaileen bidez egindako sarrerak. Hiruhilekako bilakaera .....                             | 303 |
| E.7.6. | Entitate laguntzaileen bidez egindako sarrerak kontzeptuen arabera .....                                 | 304 |

## 8. Aldundiaren jarduera ekonomiko-finantzarioa. 2002ko ekitaldia

|         |   |     |
|---------|---|-----|
| E.8.1.  | Aurrekontu propioaren bilakaera. 1999-2002 .....                      | 356 |
| E.8.2.  | Egoera finantzario garbiaren eta osagaien bilakaera .....             | 357 |
| E.8.3.  | Egoera finantzario garbiaren eta osagaien aldaketaren bilakaera ..... | 358 |
| E.8.4.  | Aurrekontuko eragiketen laburpena .....                               | 359 |
| E.8.5.  | Aurrekontu propioaren egitura. 1999-2002 .....                        | 360 |
| E.8.6.  | Sarrerak kapituluka .....   | 361 |
| E.8.7.  | Gastuak kapituluka .....  | 362 |
| E.8.8.  | Sarrerak kontzeptuka .....  | 363 |
| E.8.9.  | Gastuak kontzeptuka .....   | 365 |
| E.8.10. | Gastuen bilakaera funtzio eta departamentuen arabera .....            | 367 |
| E.8.11. | Gastu handiak .....   | 368 |
| E.8.12. | Departamentuen diru-sarrerak .....                                    | 369 |
| E.8.13. | Departamentuen gastuak .....  | 370 |
| E.8.14. | Gastu programak .....   | 371 |

## 5. Impuesto sobre el Valor Añadido. Ejercicio 2002

|        |   |     |
|--------|---|-----|
| E.5.1. | Distribución de bases imponibles en régimen general según tipo de gravamen .....              | 241 |
| E.5.2. | IVA devengado y tipo medio de gravamen en régimen general .....                               | 241 |
| E.5.3. | IVA total deducciones del régimen general .....   | 242 |
| E.5.4. | Resultado atribuido al Territorio Histórico de Gipuzkoa según el régimen de tributación ..... | 242 |
| E.5.5. | Evolución de las devoluciones de IVA a exportadores por meses de devengo .....                | 243 |
| E.5.6. | Declaración consolidada .....   | 244 |
| E.5.7. | Declaración consolidada según tipo de declarante .....  | 245 |
| E.5.8. | Declaración consolidada por ramas de actividad .....  | 246 |
| E.5.9. | Evolución de los datos declarados .....   | 248 |

## 6. Gestión de Órganos de Hacienda. Ejercicio 2002

|         |   |     |
|---------|---|-----|
| E.6.1.  | Resumen de resultados de la gestión inspectora por conceptos .....      | 274 |
| E.6.2.  | Evolución de la deuda tributaria equivalente. 1999-2002 .....           | 275 |
| E.6.3.  | Evolución de la gestión inspectora .....                                | 275 |
| E.6.4.  | Evolución de la gestión recaudatoria en ejecutiva. 1999-2002 .....      | 275 |
| E.6.5.  | Detalle de la gestión recaudatoria en ejecutiva por conceptos .....     | 276 |
| E.6.6.  | Evolución de la tramitación de los expedientes de aplazamiento .....    | 277 |
| E.6.7.  | Importes pendientes por conceptos tributarios .....                     | 278 |
| E.6.8.  | Evolución de la actuación del Tribunal Económico-Administrativo .....   | 279 |
| E.6.9.  | Estadística del Tribunal Económico-Administrativo. Ejercicio 2002 ..... | 279 |
| E.6.10. | Estadísticas de la Asesoría Jurídica .....                              | 280 |

## 7. Recaudación de tributos concertados. Ejercicio 2002

|        |  |     |
|--------|--|-----|
| E.7.1. | Evolución de la recaudación líquida de tributos concertados .....  | 299 |
| E.7.2. | Detalle de la recaudación líquida por meses .....  | 300 |
| E.7.3. | Detalle anual de los tributos concertados .....  | 301 |
| E.7.4. | Evolución de los ciclos de ingresos a través de entidades colaboradoras. Comparación con el ejercicio anterior ..... | 302 |
| E.7.5. | Ingresos por entidades colaboradoras. Evolución por trimestres .....   | 303 |
| E.7.6. | Ingresos a través de entidades colaboradoras por conceptos .....   | 304 |

## 8. Actividad económico-financiera foral. Ejercicio 2002

|         |  |     |
|---------|--|-----|
| E.8.1.  | Evolución del presupuesto propio. 1999-2002 .....                                | 356 |
| E.8.2.  | Evolución de la posición financiera neta y sus componentes .....                 | 357 |
| E.8.3.  | Evolución de la variación de la posición financiera neta y sus componentes ..... | 358 |
| E.8.4.  | Resumen de operaciones presupuestarias .....                                     | 359 |
| E.8.5.  | Estructura del presupuesto propio. 1999-2002 .....                               | 360 |
| E.8.6.  | Ingresos por capítulos .....   | 361 |
| E.8.7.  | Gastos por capítulos .....   | 362 |
| E.8.8.  | Ingresos por conceptos .....   | 363 |
| E.8.9.  | Gastos por conceptos .....   | 365 |
| E.8.10. | Evolución funcional y departamental del gasto .....                              | 367 |
| E.8.11. | Grandes masas de gasto .....   | 368 |
| E.8.12. | Ingresos por departamentos .....   | 369 |
| E.8.13. | Gastos por departamentos .....   | 370 |
| E.8.14. | Programas de gasto .....   | 371 |

|         |   |     |
|---------|---|-----|
| E.8.15. | Estatuari ordaindu beharreko kupoa zehaztea .....   | 373 |
| E.8.16. | Gipuzkoako Foru Aldundiaren kupo likidoa, ordainketa epeen arabera .....                          | 374 |
| E.8.17. | Foru Aldundiek Eusko Jaurlaritzari egin beharreko Ekarpinak zehaztea .....                        | 375 |
| E.8.18. | Gipuzkoako Foru Aldundiak Eusko Jaurlaritzari egin beharreko Ekarpinak zehaztea .....             | 376 |
| E.8.19. | Foru Aldundiak Eusko Jaurlaritzari egindako Ekarpinak .....                                       | 376 |
| E.8.20. | Udal Finantzaketarako Foru Fondoa. Udalek itundutako zergetan duten partaidetza kalkulatzea ..... | 377 |
| E.8.21. | Hiruhileko kuotak eta Udal Finantzaketarako Foru Fondoaren likidazioa. 2002ko ekitaldia .....     | 378 |
| E.8.22. | Erakunde arteko konpromisoen partiden kontabilitate aplikazioa .....                              | 379 |
| E.8.23. | Zerga itunduen bilketa lurraldeen arabera .....   | 380 |
| E.8.24. | Zerga itunduen bilketa osoa zerga kontzeptuen arabera .....                                       | 380 |
| E.8.25. | 1997-2002 epealdiko kupoa .....   | 381 |
| E.8.26. | Kupotik datozen kargak eta EAEnen baliabideak .....   | 381 |
| E.8.27. | Ordaindutako kupoaren eta behin betiko kupoaren arteko aldea .....                                | 382 |
| E.8.28. | Ekarpinak. Banatu beharreko baliabideak .....   | 382 |
| E.8.29. | Ekarpinak, guztira .....  | 383 |
| E.8.30. | Ekarpin koefizienteak .....   | 383 |
| E.8.31. | Kupoa eta ekarpinak direla eta Gipuzkoak egindako ordainketa eta baliabide erabilgarriak .....    | 384 |
| E.8.32. | Gipuzkoako bilketaren eta ekarpinaren arteko aldea .....  | 384 |
| E.8.33. | Udal Finantzaketarako Foru Fondoa. Udalek duten partaidetzaren kalkulua .....                     | 385 |
| E.8.34. | Gipuzkoari egotzitako zerga itunduak .....  | 385 |



|   |     |
|---|-----|
| E.8.15. Determinación del Cupo al Estado .....  | 373 |
| E.8.16. Cupo líquido de la Diputación Foral de Gipuzkoa por plazos de pagos .....   | 374 |
| E.8.17. Determinación de las Aportaciones de las Diputaciones Forales al Gobierno Vasco .....                                 | 375 |
| E.8.18. Determinación de las Aportaciones de la Diputación Foral de Gipuzkoa al Gobierno Vasco .....                          | 376 |
| E.8.19. Aportaciones realizadas por la Diputación Foral al Gobierno Vasco .....   | 376 |
| E.8.20. Fondo Foral de Financiación Municipal. Cálculo de la participación de los Ayuntamientos en tributos concertados ..... | 377 |
| E.8.21. Cuotas trimestrales y liquidación del Fondo Foral de Financiación Municipal. Ejercicio 2002 .....                     | 378 |
| E.8.22. Aplicación contable de las partidas de los compromisos institucionales .....  | 379 |
| E.8.23. Recaudación de tributos concertados por territorios .....   | 380 |
| E.8.24. Recaudación total de tributos concertados por conceptos impositivos .....   | 380 |
| E.8.25. Cupo del periodo 1997-2002 .....  | 381 |
| E.8.26. Cargas derivadas del Cupo y los recursos de la CAPV .....   | 381 |
| E.8.27. Diferencia entre Cupo pagado y Cupo definitivo .....  | 382 |
| E.8.28. Aportaciones. Recursos a distribuir .....   | 382 |
| E.8.29. Total Aportaciones .....  | 383 |
| E.8.30. Coeficientes de Aportación .....  | 383 |
| E.8.31. Pago realizado en concepto de Cupo y Aportaciones y recursos disponibles de Gipuzkoa .....                            | 384 |
| E.8.32. Diferencia entre la recaudación y la aportación de Gipuzkoa .....   | 384 |
| E.8.33. Fondo Foral de Financiación Municipal. Cálculo de la participación de los ayuntamientos .....                         | 385 |
| E.8.34. Tributos concertados imputados a Gipuzkoa .....   | 385 |

## GRAFIKOEN AURKIBIDEA

### 1. Pertsona Fisikoen Errentaren gaineko Zerga. 2001eko ekitaldia

|       |   |    |
|-------|---|----|
| 1.1.  | Aitorpen kopurua (urtez urte) .....   | 55 |
| 1.2.  | Tributazio mota .....   | 55 |
| 1.3.  | Aitorpen kopurua, zergadunei itzultzekoak edo Ogasunari ordaintzekoak .....         | 56 |
| 1.4.  | Aitorpen motak .....  | 57 |
| 1.5.  | Errentaren jatorria .....   | 58 |
| 1.6.  | Errentaren iturriak (%), oinarri likidagarriaren tarteen arabera .....              | 60 |
| 1.7.  | 2001eko kenkariak taldeen arabera (2000. urtearekiko igoerak eta jaitsierak) .....  | 61 |
| 1.8.  | Ohiko etxebizitzaren kenkariak (urtez urte) .....                                   | 62 |
| 1.9.  | Kenkari familiar eta pertsonalak (urtez urte) .....                                 | 63 |
| 1.10. | Ezarpn bikoitzaren kenkariak (urtez urte) .....                                     | 64 |
| 1.11. | Atxikipen nagusiak .....  | 65 |
| 1.12. | Kuotaren portzentajea: zehaztu gabea, erlijio helburuak edo gizarte helburuak ..... | 67 |
| 1.13. | Kuoten bilakaera: zehaztu gabea, erlijio helburuak edo gizarte helburuak .....      | 67 |
| 1.14. | Itzultzekoak .....  | 68 |
| 1.15. | Ordaintzekoak .....   | 68 |
| 1.16. | Itzultzekoak (bilakaera): 2000-2001 .....   | 69 |
| 1.17. | Ordaintzekoak (bilakaera): 2000-2001 .....  | 69 |
| 1.18. | Aitorpen kopurua tarteen arabera .....  | 70 |
| 1.19. | Oinarri likidagarriaren zenbatekoa tarteen arabera .....                            | 71 |
| 1.20. | Kuota likidoaren zenbatekoa tarteen arabera .....                                   | 72 |
| 1.21. | Tasa efektiboak oinarri likidagarriaren tarteen arabera .....                       | 74 |
| 1.22. | Aitorpenak errenta iturrien arabera .....   | 75 |
| 1.23. | Etekinen banaketa aitorpen motaren arabera .....                                    | 76 |
| 1.24. | Batez besteko zenbatekoak, aitorpen bakoitzeko .....                                | 77 |
| 1.25. | Oinarri likidagarriaren batez bestekoa, aitorpen motaren arabera .....              | 78 |
| 1.26. | Kuota osoaren batez bestekoa, aitorpen motaren arabera .....                        | 78 |
| 1.27. | Karga tasa efektiboaren batez bestekoa, aitorpen motaren arabera .....              | 79 |
| 1.28. | Murrizpenak, batez beste .....  | 81 |
| 1.29. | 6.551 eurotik gorako oinarri likidagarria, portzentajea .....                       | 83 |
| 1.30. | Oinarri likidagarriaren batez bestekoa, kopuru osoarena eta laginarena .....        | 84 |
| 1.31. | Kuota osoaren batez bestekoa, kopuru osoarena eta laginarena .....                  | 85 |
| 1.32. | Jarduera ekonomikoen aitorpenak. Zergadunaren izaera .....                          | 87 |
| 1.33. | Jarduera ekonomikoen aitorpenak. Jarduerearen sektorea .....                        | 88 |
| 1.34. | Etekin nagusiaren batez bestekoa, sektoreen arabera .....                           | 88 |

### 2. Pertsona Fisikoen Ondarearen gaineko Zerga. 2001eko ekitaldia

|       |   |     |
|-------|---|-----|
| 2.1.  | Ondarearen gaineko zergaren minimo salbuetsia eta aitorpenak. 1992-2001 .....     | 124 |
| 2.2.  | Aitorpen kopurua oinarri ezargarriaren tarteen arabera .....                      | 125 |
| 2.3.  | Ondarearen egitura. 2001 .....  | 127 |
| 2.4.  | Ondarearen egitura portzენტuala oinarri ezargarriaren tarteen arabera. 2001 ..... | 127 |
| 2.5.  | Aitortutako ondarea ondasun motaren arabera. 2000-2001 .....                      | 128 |
| 2.6.  | Aitorpen kopurua ondasun motaren arabera. 2000-2001 .....                         | 129 |
| 2.7.  | Oinarri ezargarriaren eta oinarri likidagarriaren bilakaera .....                 | 132 |
| 2.8.  | Kuota osoa .....  | 133 |
| 2.9.  | Kenkarien bilakaera .....   | 134 |
| 2.10. | Ordaindu beharreko kuotaren bilakaera .....                                       | 134 |
| 2.11. | Ondarearen egitura portzენტuala eskualdeka .....                                  | 136 |

## ÍNDICE DE GRÁFICOS

### 1. Impuesto sobre la Renta de las Personas Físicas. Ejercicio 2001

|       |   |    |
|-------|---|----|
| 1.1.  | Evolución del número de declaraciones .....   | 55 |
| 1.2.  | Modalidad de tributación .....  | 55 |
| 1.3.  | Número de declaraciones, a devolver al contribuyente o a ingresar en Hacienda .....         | 56 |
| 1.4.  | Tipo de declaración .....   | 57 |
| 1.5.  | Procedencia de la renta .....   | 58 |
| 1.6.  | Fuentes de renta en % por tramos de base liquidable .....                                   | 60 |
| 1.7.  | Deducciones por grupos en el año 2001 (incrementos y reducciones con respecto a 2000) ..... | 61 |
| 1.8.  | Evolución de la deducción por vivienda habitual .....                                       | 62 |
| 1.9.  | Evolución de las deducciones familiares y personales .....                                  | 63 |
| 1.10. | Evolución de las deducciones por doble imposición .....                                     | 64 |
| 1.11. | Principales retenciones .....   | 65 |
| 1.12. | Porcentaje de cuota: no consta, fines religiosos o sociales .....                           | 67 |
| 1.13. | Evolución de las cuotas: no consta, fines religiosos o sociales .....                       | 67 |
| 1.14. | A devolver .....  | 68 |
| 1.15. | A ingresar .....  | 68 |
| 1.16. | A devolver (evolución): 2000-2001 .....   | 69 |
| 1.17. | A ingresar (evolución): 2000-2001 .....   | 69 |
| 1.18. | Número de declaraciones por tramos .....  | 70 |
| 1.19. | Cuantía de la base liquidable por tramos .....  | 71 |
| 1.20. | Cuantía de la cuota líquida por tramos .....  | 72 |
| 1.21. | Tipos efectivos por tramos de base liquidable .....   | 74 |
| 1.22. | Declaraciones por fuentes de renta .....  | 75 |
| 1.23. | Distribución de los rendimientos por tipo de declaración .....                              | 76 |
| 1.24. | Importes medios por declaración .....   | 77 |
| 1.25. | Base liquidable media por tipo de declaración .....   | 78 |
| 1.26. | Media de la cuota íntegra por tipo de declaración .....                                     | 78 |
| 1.27. | Media del tipo efectivo de gravamen por tipo de declaración .....                           | 79 |
| 1.28. | Reducciones, media .....  | 81 |
| 1.29. | Base liquidable superior a 6.551 euros, grado de cobertura .....                            | 83 |
| 1.30. | Base liquidable media por grupos, del total y de la muestra .....                           | 84 |
| 1.31. | Media de la cuota íntegra, del total y de la muestra .....                                  | 85 |
| 1.32. | Declaraciones de actividades económicas. Naturaleza del contribuyente .....                 | 87 |
| 1.33. | Declaraciones de actividades económicas. Sector de la actividad .....                       | 88 |
| 1.34. | Media del rendimiento principal, por sectores .....   | 88 |

### 2. Impuesto sobre el Patrimonio de las Personas Físicas. Ejercicio 2001

|       |   |     |
|-------|---|-----|
| 2.1.  | Mínimo exento y declaraciones del impuesto sobre el Patrimonio. 1992-2001 ..... | 124 |
| 2.2.  | Número de declaraciones por tramos de base imponible .....                      | 125 |
| 2.3.  | Estructura del patrimonio. 2001 .....   | 127 |
| 2.4.  | Estructura porcentual del patrimonio por tramos de base imponible. 2001 .....   | 127 |
| 2.5.  | Patrimonio declarado por tipo de bienes. 2000-2001 .....                        | 128 |
| 2.6.  | Número de declaraciones por tipo de bienes. 2000-2001 .....                     | 129 |
| 2.7.  | Evolución de la base imponible y de la base liquidable .....                    | 132 |
| 2.8.  | Cuota íntegra .....   | 133 |
| 2.9.  | Evolución de las deducciones .....  | 134 |
| 2.10. | Evolución de la cuota a ingresar .....  | 134 |
| 2.11. | Estructura porcentual del patrimonio por comarcas .....                         | 136 |

### 3. Sozietateen gaineko Zerga. 2001eko ekitaldia

|       |  |     |
|-------|--|-----|
| 3.1.  | Aitorpen kopuruaren bilakaera .....  | 153 |
| 3.2.  | Aitortzaile kopuruaren bilakaera izaera juridikoaren arabera .....   | 154 |
| 3.3.  | Sozietateen banaketa eragiketa eremuaren arabera .....   | 155 |
| 3.4.  | Sozietateen banaketa araudi aplikagarriaren arabera .....  | 155 |
| 3.5.  | Aitorpen kopurua, egotzitako oinarri likidagarriaren tarteen arabera .....   | 157 |
| 3.6.  | Aitorpen kopuruaren eta oinarri likidagarriaren banaketa izaera juridikoaren arabera .....                           | 158 |
| 3.7.  | Batez besteko oinarri likidagarria izaera juridikoaren arabera .....   | 159 |
| 3.8.  | Oinarri likidagarri negatiboa duten sozietateak. Likidazio bateratuaren laburpena .....                              | 160 |
| 3.9.  | Oinarri likidagarri positiboa duten sozietateak. Likidazio bateratuaren laburpena .....                              | 161 |
| 3.10. | Oinarri likidagarria, kuota osoa eta Ogasunari egindako diru-sarrerak. Banaketa izaera juridikoaren arabera .....    | 163 |
| 3.11. | Pizgarri fiskalen banaketa izaera juridikoaren arabera .....   | 164 |
| 3.12. | Tasa nominala eta tasa efektiboa. Batez bestekoak izaera juridikoaren arabera .....                                  | 165 |
| 3.13. | Oinarri likidagarria, kuota osoa eta Ogasunari egindako diru-sarrerak. Banaketa araudi aplikagarriaren arabera ..... | 166 |
| 3.14. | Tasa nominala eta tasa efektiboa. Batez bestekoak araudi aplikagarriaren arabera .....                               | 167 |
| 3.15. | Oinarri likidagarria, kuota osoa eta Ogasunari egindako diru-sarrerak. Banaketa eskualdeen arabera .....             | 168 |
| 3.16. | Goierrri eskualdean jarduera ekonomikoari emandako pizgarri fiskalak .....   | 169 |
| 3.17. | Batez besteko tasa nominala eta tasa efektiboa eskualdeen arabera .....  | 170 |

### 4. Sozietateen zerga pizgarriak. 2001eko ekitaldia

|       |   |     |
|-------|---|-----|
| 4.1.  | Pizgarrietara bildutako sozietate kopuruaren bilakaera .....                            | 192 |
| 4.2.  | Inbertsioaren eta gastuaren banaketa .....  | 193 |
| 4.3.  | Kenkari aplikagarriaren banaketa .....  | 193 |
| 4.4.  | Aktibo finko materialean egindako kenkariaren banaketa, inbertsio motaren arabera ..... | 195 |
| 4.5.  | Beste inbertsio batzuk. Inbertsioaren banaketa .....                                    | 196 |
| 4.6.  | Beste inbertsio batzuk. Kenkariaren banaketa .....                                      | 196 |
| 4.7.  | Kenkariak enplegua sortzeagatik .....   | 197 |
| 4.8.  | Inbertsioaren eta kenkariaren banaketa izaera juridikoaren arabera .....                | 198 |
| 4.9.  | Aktibo finko materialean egindako inbertsioa, tarteen arabera .....                     | 199 |
| 4.10. | Sailkapena hiru sektoretan .....  | 200 |
| 4.11. | Inbertsioa aktibo finko materialean eta kenkariak guztira. Sektoreen arabera .....      | 201 |
| 4.12. | Pizgarrietara bildutako sozietateak eskualdearen arabera .....                          | 202 |
| 4.13. | Inbertsioa aktibo finko materialean eta kenkariak, eskualdeen arabera .....             | 203 |

### 5. Balio Erantsiaren gaineko Zerga. 2002ko ekitaldia

|       |  |     |
|-------|--|-----|
| 5.1.  | Aitortzaileak tributazio erregimenaren arabera .....                                       | 219 |
| 5.2.  | Aitortzaile kopuruaren bilakaera tributazio erregimenaren arabera .....                    | 220 |
| 5.3.  | Erregimen orokorreko oinarri ezargarrien banaketa karga tasaren arabera .....              | 221 |
| 5.4.  | Erregimen orokorreko oinarri ezargarrien bilakaera karga tasaren arabera .....             | 222 |
| 5.5.  | Oinarri ezargarria eta sortutako kuota erregimen orokorrean .....                          | 224 |
| 5.6.  | BEZaren kenkariak erregimen orokorrean .....   | 225 |
| 5.7.  | Erregimen orokorrean egindako kenkari nagusien bilakaera .....                             | 226 |
| 5.8.  | Sortutako kuotaren eta kenkariaren bilakaera .....   | 227 |
| 5.9.  | Gipuzkoako Lurralde Historikoari egotzitako emaitza .....                                  | 228 |
| 5.10. | Emaitzaren bilakaera .....   | 229 |
| 5.11. | Gipuzkoako Lurralde Historikoari egotzitako emaitza tributazio erregimenaren arabera ..... | 230 |
| 5.12. | Esportatzaileei itzulitako BEZaren bilakaera sortzapen hilabeteen arabera .....            | 232 |

### 3. Impuesto sobre Sociedades. Ejercicio 2001

|       |   |     |
|-------|---|-----|
| 3.1.  | Evolución del número de declaraciones .....   | 153 |
| 3.2.  | Evolución del número de declarantes según forma jurídica .....                                      | 154 |
| 3.3.  | Distribución de las sociedades según ámbito de operaciones .....                                    | 155 |
| 3.4.  | Distribución de las sociedades según normativa aplicable .....                                      | 155 |
| 3.5.  | Número de declaraciones por tramos de base liquidable imputada .....                                | 157 |
| 3.6.  | Distribución del número de declaraciones y la base liquidable según forma jurídica .....            | 158 |
| 3.7.  | Base liquidable media según forma jurídica .....  | 159 |
| 3.8.  | Resumen de la liquidación consolidada para sociedades con base liquidable negativa .....            | 160 |
| 3.9.  | Resumen de la liquidación consolidada para sociedades con base liquidable positiva .....            | 161 |
| 3.10. | Distribución de la base liquidable, cuota íntegra e ingresos en Hacienda, según forma jurídica .... | 163 |
| 3.11. | Distribución de los incentivos fiscales, según forma jurídica .....                                 | 164 |
| 3.12. | Tipo nominal y tipo efectivo. Medias por forma jurídica .....                                       | 165 |
| 3.13. | Distribución de la base liquidable, cuota íntegra e ingresos en Hacienda, según normativa aplicable | 166 |
| 3.14. | Tipo nominal y tipo efectivo. Medias según normativa aplicable .....                                | 167 |
| 3.15. | Distribución de la base liquidable, cuota íntegra e ingresos en Hacienda, por comarcas .....        | 168 |
| 3.16. | Incentivos fiscales a la actividad económica en la comarca del Goierri .....                        | 169 |
| 3.17. | Tipo medio nominal y tipo medio efectivo por comarcas .....   | 170 |

### 4. Incentivos Fiscales de Sociedades. Ejercicio 2001

|       |  |     |
|-------|--|-----|
| 4.1.  | Evolución del número de sociedades acogidas .....                                | 192 |
| 4.2.  | Distribución de la inversión y gasto .....                                       | 193 |
| 4.3.  | Distribución de la deducción aplicable .....                                     | 193 |
| 4.4.  | Distribución de la deducción en activo fijo material por tipo de inversión ..... | 195 |
| 4.5.  | Otras inversiones. Distribución de la inversión .....                            | 196 |
| 4.6.  | Otras inversiones. Distribución de las deducciones .....                         | 196 |
| 4.7.  | Deducciones por creación de empleo .....   | 197 |
| 4.8.  | Distribución de la inversión y deducción por forma jurídica .....                | 198 |
| 4.9.  | Inversión en activo fijo material por tramos .....                               | 199 |
| 4.10. | Clasificación a tres sectores .....  | 200 |
| 4.11. | Inversión en activo fijo material y total deducciones por sectores .....         | 201 |
| 4.12. | Sociedades acogidas por comarca .....  | 202 |
| 4.13. | Inversión en activo fijo material y total deducciones por comarcas .....         | 203 |

### 5. Impuesto sobre el Valor Añadido. Ejercicio 2002

|       |   |     |
|-------|---|-----|
| 5.1.  | Declarantes según el régimen de tributación .....   | 219 |
| 5.2.  | Evolución del número de declarantes según el régimen de tributación .....                     | 220 |
| 5.3.  | Distribución de bases imponibles en régimen general según tipo de gravamen .....              | 221 |
| 5.4.  | Evolución de las bases imponibles en régimen general según tipo de gravamen .....             | 222 |
| 5.5.  | Base imponible y cuota devengada en régimen general .....                                     | 224 |
| 5.6.  | Deducciones de IVA en régimen general .....   | 225 |
| 5.7.  | Evolución de las deducciones más importantes del régimen general .....                        | 226 |
| 5.8.  | Evolución de la cuota devengada y de las deducciones .....                                    | 227 |
| 5.9.  | Resultado atribuido al Territorio Histórico de Gipuzkoa .....                                 | 228 |
| 5.10. | Evolución del resultado .....   | 229 |
| 5.11. | Resultado atribuido al Territorio Histórico de Gipuzkoa según el régimen de tributación ..... | 230 |
| 5.12. | Evolución de las devoluciones de IVA a exportadores por meses de devengo .....                | 232 |

|       |  |     |
|-------|--|-----|
| 5.13. | BEZa aitortzaile motaren arabera. 2002 .....         | 233 |
| 5.14. | BEZa jarduera sektoreen arabera. 2002 .....          | 235 |
| 5.15. | Gipuzkoari egotzitako emaitza .....                  | 237 |
| 5.16. | Industri sektorearen emaitza adarren arabera .....   | 237 |
| 5.17. | Zerbitzuen sektorearen emaitza adarren arabera ..... | 237 |

## 6. Ogasuneko organoen kudeaketa. 2002ko ekitaldia

|       |  |     |
|-------|--|-----|
| 6.1.  | Ikuskaritzaren kudeaketaren laburpena zerga kontzeptuen arabera .....                    | 255 |
| 6.2.  | Ordaindu beharreko zerga zorraren banaketa zerga kontzeptuen arabera .....               | 256 |
| 6.3.  | Zerga zor baliokidearen banaketaren bilakaera. 1999-2002 .....                           | 257 |
| 6.4.  | Zerga zor baliokidea. 2001-2002 .....  | 258 |
| 6.5.  | Zerga zor baliokidearen banaketa portzentuala .....                                      | 259 |
| 6.6.  | Ikuskaritzaren kudeaketaren bilakaera .....  | 260 |
| 6.7.  | Ordainarazte bidean kudeatutako zergabilketaren bilakaera. 1999-2002 .....               | 262 |
| 6.8.  | Ordainarazte bidean kudeatutako zergabilketaren banaketa kontzeptuen arabera. 2002 ..... | 263 |
| 6.9.  | Ordaintzak geroratzeko espedienteen tramitazioaren bilakaera .....                       | 265 |
| 6.10. | Onartutako gerorapenen ordaindu gabeko zorra zerga moten arabera .....                   | 266 |
| 6.11. | Auzitegi Ekonomiko-Administratiboaren estatistikak .....                                 | 268 |
| 6.12. | Auzitegi Ekonomiko-Administratiboaren jardueraren bilakaera .....                        | 269 |
| 6.13. | Lege Aholkularitzaren estatistikak. Jarduketa judizialak .....                           | 271 |
| 6.14. | Lege Aholkularitzaren estatistikak. Jarduketa estrajudizialak .....                      | 271 |
| 6.15. | Lege Aholkularitzaren estatistikak. Ordezkarien erregistroa .....                        | 272 |

## 7. Zerga itunduen bilketa. 2002ko ekitaldia

|       |  |     |
|-------|--|-----|
| 7.1.  | Zerga itunduen bilketaren bilakaera. 1999-2002 .....                                   | 284 |
| 7.2.  | Pertsona Fisikoen Errentaren gaineko zergaren bilketaren banaketa. 2002 .....          | 288 |
| 7.3.  | Errenta Zergaren bilketa likidoaren bilakaera. 1999-2002 .....                         | 289 |
| 7.4.  | Lan atxikipenen bilakaera. 1999-2002 .....   | 289 |
| 7.5.  | Gainontzeko atxikipenen eta ordainketa zatikatuen bilakaera. 1999-2002 .....           | 290 |
| 7.6.  | Kuota diferentzial garbiaren bilakaera. 1999-2002 .....                                | 291 |
| 7.7.  | Sozietateen gaineko Zergaren bilketa likidoaren bilakaera. 1999-2002 .....             | 292 |
| 7.8.  | Kuota diferentzial garbiaren bilakaera. 1999-2002 .....                                | 292 |
| 7.9.  | BEZaren bilketa likidoaren bilakaera. 1999-2002 .....                                  | 294 |
| 7.10. | BEZaren sarrera iturrien bilakaera. 1999-2002 .....                                    | 294 |
| 7.11. | Zerga Berezien bilketa likidoaren bilakaera. 1999-2002 .....                           | 296 |
| 7.12. | Zenbait zerga bereziren bilketa likidoaren bilakaera. 1999-2002 .....                  | 297 |
| 7.13. | Hidrokarburoen gaineko zerga bereziaren bilketa likidoaren bilakaera. 1999-2002 .....  | 297 |
| 7.14. | Tabako laboreen gaineko zerga bereziaren bilketa likidoaren bilakaera. 1999-2002 ..... | 298 |

## 8. Aldundiaren jarduera ekonomiko-finantzarioa. 2002ko ekitaldia

|      |   |     |
|------|---|-----|
| 8.1. | Sarrera eta gastu ez-finantzarioak. 2002 .....  | 309 |
| 8.2. | Sarrera eta gastu propio ez-finantzarioaren bilakaera. 1999-2002 .....  | 310 |
| 8.3. | Sarrera propio ez-finantzarioen erabileraren bilakaera. 1999-2002 .....   | 312 |
| 8.4. | Sarrera eta gastu propio ez-finantzarioak eta superabit/defizita BPGrekiko erlazioan .....                            | 314 |
| 8.5. | Sarrera propio ez-finantzarioak, kudeaketa propioko gastuak eta superabit/defizit primarioa BPGrekiko erlazioan ..... | 314 |
| 8.6. | Kutxako saldo ez-finantzarioaren banaketa. 2002 .....   | 315 |
| 8.7. | Kutxako saldo ez-finantzarioaren bilakaera. 1999-2002 .....   | 315 |

|       |   |     |
|-------|---|-----|
| 5.13. | IVA según tipo de declarante. 2002 .....        | 233 |
| 5.14. | IVA por sectores de actividad. 2002 .....       | 235 |
| 5.15. | Resultado atribuido a Gipuzkoa .....            | 237 |
| 5.16. | Resultado del sector industrial por ramas ..... | 237 |
| 5.17. | Resultado del sector servicios por ramas .....  | 237 |

## 6. Gestión de Órganos de Hacienda. Ejercicio 2002

|       |  |     |
|-------|--|-----|
| 6.1.  | Resumen de la gestión inspectora por conceptos tributarios .....                 | 255 |
| 6.2.  | Distribución de la deuda tributaria a ingresar por conceptos tributarios .....   | 256 |
| 6.3.  | Evolución de la distribución de la deuda tributaria equivalente. 1999-2002 ..... | 257 |
| 6.4.  | Deuda tributaria equivalente. 2001-2002 .....                                    | 258 |
| 6.5.  | Distribución porcentual de la deuda tributaria equivalente .....                 | 259 |
| 6.6.  | Evolución de la gestión inspectora .....   | 260 |
| 6.7.  | Evolución de la gestión recaudatoria en ejecutiva. 1999-2002 .....               | 262 |
| 6.8.  | Distribución por conceptos de la gestión recaudatoria en ejecutiva. 2002 .....   | 263 |
| 6.9.  | Evolución de la tramitación de los expedientes de aplazamiento .....             | 265 |
| 6.10. | Deuda pendiente de aplazamientos concedidos por tipo de impuestos .....          | 266 |
| 6.11. | Estadísticas del Tribunal Económico-Administrativo .....                         | 268 |
| 6.12. | Evolución de la actuación del Tribunal Económico-Administrativo .....            | 269 |
| 6.13. | Estadísticas de la Asesoría Jurídica. Actuaciones judiciales .....               | 271 |
| 6.14. | Estadísticas de la Asesoría Jurídica. Actuaciones extrajudiciales .....          | 271 |
| 6.15. | Estadísticas de la Asesoría Jurídica. Registro de representantes .....           | 272 |

## 7. Recaudación de tributos concertados. Ejercicio 2002

|       |  |     |
|-------|--|-----|
| 7.1.  | Evolución de la recaudación de los tributos concertados. 1999-2002 .....                           | 284 |
| 7.2.  | Distribución de la recaudación del Impuesto sobre la Renta de la Personas Físicas. 2002 .....      | 288 |
| 7.3.  | Evolución de la recaudación líquida del IRPF. 1999-2002 .....                                      | 289 |
| 7.4.  | Evolución de las retenciones de trabajo. 1999-2002 .....   | 289 |
| 7.5.  | Evolución de las demás retenciones y de los pagos fraccionados. 1999-2002 .....                    | 290 |
| 7.6.  | Evolución de la cuota diferencial neta. 1999-2002 .....  | 291 |
| 7.7.  | Evolución de la recaudación líquida del Impuesto sobre Sociedades. 1999-2002 .....                 | 292 |
| 7.8.  | Evolución de la cuota diferencial neta. 1999-2002 .....  | 292 |
| 7.9.  | Evolución de la recaudación líquida del IVA. 1999-2002 .....                                       | 294 |
| 7.10. | Evolución de las diferentes vías de ingreso del IVA. 1999-2002 .....                               | 294 |
| 7.11. | Evolución de la recaudación líquida de los Impuestos Especiales. 1999-2002 .....                   | 296 |
| 7.12. | Evolución de la recaudación líquida de algunos Impuestos Especiales. 1999-2002 .....               | 297 |
| 7.13. | Evolución de la recaudación líquida del Impuesto Especial sobre Hidrocarburos. 1999-2002 .....     | 297 |
| 7.14. | Evolución de la recaudación líquida del Impuesto Especial sobre Labores de Tabaco. 1999-2002 ..... | 298 |

## 8. Actividad económico-financiera foral. Ejercicio 2002

|      |   |     |
|------|---|-----|
| 8.1. | Ingresos y gastos no financieros. 2002 .....  | 309 |
| 8.2. | Evolución de los ingresos y gastos propios no financieros. 1999-2002 .....                                      | 310 |
| 8.3. | Evolución del destino de los ingresos propios no financieros. 1999-2002 .....                                   | 312 |
| 8.4. | Ingresos y gastos propios no financieros y superávit/déficit en relación al PIB .....                           | 314 |
| 8.5. | Ingresos propios no financieros, gastos de gestión propia y superávit/déficit primario en relación al PIB ..... | 314 |
| 8.6. | Distribución del saldo de caja no financiero. 2002 .....  | 315 |
| 8.7. | Evolución del saldo de caja no financiero. 1999-2002 .....  | 315 |

|       |  |     |
|-------|--|-----|
| 8.8.  | Gipuzkoako Foru Aldundiaren Egoera Finantzario Garbiaren bilakaera. 1999-2002 .....                    | 317 |
| 8.9.  | Gipuzkoako Foru Aldundiaren Egoera Finantzario Garbiaren bi osagaien bilakaera. 1999-2002 ...          | 318 |
| 8.10. | GFAREN Egoera Finantzario Garbiaren eta bere osagaien bariazioaren bilakaera. 1999-2002 .....          | 319 |
| 8.11. | Sarrera eta gastu arrunt propioen egitura. 1999-2002 .....   | 321 |
| 8.12. | Sarrera eta gastu arrunt propioen eta aurrezkiaren bilakaera. 1999-2002 .....                          | 322 |
| 8.13. | Aurrekontu propio ez-finantzarioaren emaitzaren bilakaera. 1999-2002 .....                             | 324 |
| 8.14. | Kudeaketa propioko gastuaren egituraren ratio nagusiak .....   | 325 |
| 8.15. | Kudeaketa propioko gastuaren bilakaera funtzioen arabera .....   | 327 |
| 8.16. | Funtzioen eta departamentuen bilakaera .....   | 329 |
| 8.17. | Zerga itunduen bilketa BPGren aldean lurraldeen arabera .....  | 333 |
| 8.18. | Zerga itunduen bilketaren bilakaera lurraldeen arabera. 1998-2002 .....                                | 334 |
| 8.19. | Zerga itundu nagusien bilketa. 1998-2002 .....   | 335 |
| 8.20. | Zerga itunduen bilketa osoaren bilakaera zerga kontzeptuen arabera. 1998-2002 .....                    | 336 |
| 8.21. | Zeharkako zergen bilketaren bilakaera. 1998-2002 .....   | 336 |
| 8.22. | Epealdiko kupoak .....   | 338 |
| 8.23. | Kupotik datozen kargak eta EAEnen baliabideak .....  | 340 |
| 8.24. | Kupoaren eta zergabilketaren indizeen bilakaera %-tan .....  | 340 |
| 8.25. | Ordaindutako kupoaren eta behin betiko kupoaren arteko aldea .....                                     | 342 |
| 8.26. | 2002ko ekarpenak. Banatu beharreko baliabideak .....   | 343 |
| 8.27. | Ekarpenak. Banatu beharreko baliabideak. 1998-2002 .....   | 345 |
| 8.28. | 2002ko ekarpenak, guztira .....  | 346 |
| 8.29. | Ekarpen koefizienteak .....  | 347 |
| 8.30. | Kupoa eta ekarpenak direla-eta egindako ordainketa eta Gipuzkoako baliabide erabilgarriak .....        | 348 |
| 8.31. | Gipuzkoako bilketaren eta ekarpenaren arteko aldea .....   | 349 |
| 8.32. | Udalak Finantzatzeko Foru Fondoak. Udalen duten partaidetzaren kalkulua. 2002 .....                    | 350 |
| 8.33. | Lurraldeko baliabideen eta Udalak Finantzatzeko Foru Fondoaren zuzkiduraren bilakaera. 1998-2002 ..... | 352 |
| 8.34. | Bildutako zerga itunduen banaketa .....  | 353 |
| 8.35. | Gipuzkoari egotzitako zerga itunduak eta erakundeekiko konpromisoak. Bilakaera .....                   | 354 |



|       |   |     |
|-------|---|-----|
| 8.8.  | Evolución de la Posición Financiera Neta de la Diputación Foral de Gipuzkoa. 1999-2002 .....                        | 317 |
| 8.9.  | Evolución de los dos componentes de la Posición Financiera Neta de la Diputación Foral de Gipuzkoa. 1999-2002 ..... | 318 |
| 8.10. | Evolución de la variación de la Posición Financiera Neta de la DFG y de sus componentes. 1999-2002 .....            | 319 |
| 8.11. | Estructura de los ingresos y gastos corrientes propios. 1999-2002 .....   | 321 |
| 8.12. | Evolución de los ingresos y gastos corrientes propios y del ahorro. 1999-2002 .....                                 | 322 |
| 8.13. | Evolución del resultado del presupuesto propio no financiero. 1999-2002 .....                                       | 324 |
| 8.14. | Principales ratios de la estructura del gasto propio de gestión .....   | 325 |
| 8.15. | Evolución funcional del gasto propio de gestión .....   | 327 |
| 8.16. | Evolución de las distintas funciones y departamentos .....  | 329 |
| 8.17. | Recaudación de tributos concertados en relación con el PIB por territorios .....                                    | 333 |
| 8.18. | Evolución de la recaudación de tributos concertados por territorios. 1998-2002 .....                                | 334 |
| 8.19. | Recaudación de los principales tributos concertados. 1998-2002 .....  | 335 |
| 8.20. | Evolución de la recaudación total de tributos concertados por conceptos impositivos. 1998-2002 .....                | 336 |
| 8.21. | Evolución de la recaudación de los impuestos indirectos. 1998-2002 .....  | 336 |
| 8.22. | Cupo del periodo .....  | 338 |
| 8.23. | Cargas derivadas del Cupo y recursos de la CAPV .....   | 340 |
| 8.24. | Evolución porcentual de los índices del Cupo y de Recaudación .....   | 340 |
| 8.25. | Diferencia entre Cupo pagado y Cupo definitivo .....  | 342 |
| 8.26. | Aportaciones 2002. Recursos a distribuir .....  | 343 |
| 8.27. | Aportaciones. Recursos a distribuir. 1998-2002 .....  | 345 |
| 8.28. | Total aportaciones. 2002 .....  | 346 |
| 8.29. | Coefficientes de Aportación .....   | 347 |
| 8.30. | Pago realizado en concepto de Cupo y Aportaciones y recursos disponibles de Gipuzkoa .....                          | 348 |
| 8.31. | Diferencia entre la recaudación y la aportación de Gipuzkoa .....   | 349 |
| 8.32. | Fondo Foral de Financiación Municipal. Cálculo de la participación de los ayuntamientos. 2002 .                     | 350 |
| 8.33. | Evolución de los recursos del Territorio y de la dotación al Fondo Foral de Financiación Municipal. 1998-2002 ..... | 352 |
| 8.34. | Distribución de los tributos concertados recaudados .....   | 353 |
| 8.35. | Tributos concertados imputados a Gipuzkoa y compromisos institucionales. Evolución .....                            | 354 |

## ERANSKINAK

### A1. Udalen estatistikak

#### A1.1. Udal zergak. 2002ko ekitaldia

|  |     |
|--|-----|
| A1.1.1. Gipuzkoako Foru Aldundiak kudeatutako udal zergen zergabilketa. 2002. urtea .....  | 391 |
| A1.1.2. 2002ko indarreango jarduera ekonomikoak sekzio eta dibisio taldeen arabera sailkatuak .....  | 392 |
| A1.1.3. 2002ko indarreango jarduera ekonomikoak udalerrien arabera sailkatuak .....  | 393 |
| A1.1.4. Ondasun Higiezinaren gaineko Zergaren karga tasak eta Ekonomi Jardueren gaineko Zergaren koefizienteak, 2002 eta 2003 ekitaldiei dagozkienak ..... | 394 |

#### A1.2. 2001eko aurrekontuen likidazioa

|   |     |
|---|-----|
| A1.2.1. Diru-sarrera eta gastu ez-finantzarioen likidazioa. Erkaketa aurreko ekitaldiarekin ..... | 395 |
| A1.2.2. 2001eko sarrera aurrekontuen likidazioa .....   | 396 |
| A1.2.3. 2001eko gastu aurrekontuen likidazioa .....   | 397 |

#### A1.3. 2002ko aurrekontuak

|  |     |
|--|-----|
| A1.3.1. Diru-sarrera eta gastu ez-finantzarioen aurrekontua. Erkaketa aurreko ekitaldiarekin ..... | 398 |
| A1.3.2. 2002ko sarrera aurrekontuak kapituluka .....   | 399 |
| A1.3.3. 2002ko gastu aurrekontuak kapituluka .....   | 400 |

#### A1.4. Pertsona Fisikoen Errentaren gaineko Zerga. 2001eko ekitaldia

|   |     |
|---|-----|
| A1.4.1. Pertsona Fisikoen Errentaren gaineko Zergaren aitorten bateratuaren batez besteko zenbatekoak udalerrri eta eskualdeen arabera. 2001eko ekitaldia ..... | 401 |
| A1.4.2. Aitorpen kopuruaren banaketa portzentuala udalerrri eta eskualdeen arabera. 2001eko ekitaldia .....   | 404 |

## APÉNDICES

### A1. Estadísticas Municipales

#### A1.1. Tributos locales. Ejercicio 2002

|   |     |
|---|-----|
| A1.1.1. Recaudación por tributos locales gestionados por la D.F. de Gipuzkoa. Año 2002 .....  | 391 |
| A1.1.2. Actividades económicas vigentes en 2002 clasificadas por secciones y divisiones .....   | 392 |
| A1.1.3. Actividades económicas vigentes en 2002 clasificadas por municipios .....   | 393 |
| A1.1.4. Tipos de gravamen del Impuesto sobre Bienes Inmuebles y coeficientes del Impuesto sobre Actividades Económicas correspondientes a 2002 y 2003 ..... | 394 |

#### A1.2. Liquidación de los presupuestos de 2001

|  |     |
|--|-----|
| A1.2.1. Liquidación de ingresos y gastos no financieros. Comparación con ejercicios anteriores ... | 395 |
| A1.2.2. Liquidación de los presupuestos de ingreso de 2001 .....                                   | 396 |
| A1.2.3. Liquidación de los presupuestos de gasto de 2001 .....                                     | 397 |

#### A1.3. Presupuestos de 2002

|  |     |
|--|-----|
| A1.3.1. Presupuesto de ingresos y gastos no financieros. Comparación con ejercicios anteriores ... | 398 |
| A1.3.2. Presupuestos de ingreso por capítulos de 2002 .....  | 399 |
| A1.3.3. Presupuestos de gasto por capítulos de 2002 .....  | 400 |

#### A1.4. Impuesto sobre la Renta de las Personas Físicas. Ejercicio 2001

|  |     |
|--|-----|
| A1.4.1. Importes medios por municipios y por comarcas de la declaración consolidada del IRPF. Ejercicio 2001 ..... | 401 |
| A1.4.2. Distribución porcentual del número de declaraciones por municipios y por comarcas. Ejercicio 2001 .....    | 404 |

## SARRERA

Gipuzkoako Foru Ogasunak bere jardunaren urteko txostena aurkezten du orri hauetan, aurreko ekitaldian bezala. Aurkezten diren zerga estatistikek testu bat daramate erantsita bi helburu hauekin:

- Magnitude tributarioak perspektiba historikoko kokatzea.
- Interpretazio gida bat eskaintzea zergen analisi hedatuaren ildoari jarraiki.

Txosten honen edukia bi zatitan banatzen da.

**Lehen zatian** zerga nagusiak aztertzen dira:

- PFEZ.
- Ondarea.
- Sozietateak eta zerga-pizgarriak.
- BEZa.

Aurreneko hiruen kasuan, hau da, zuzeneko zergen kasuan, erreferentzia urtea 2001eko ekitaldia da. Zerga horien aldagai ekonomikoak euren sortzapena gertatzen den ekitaldiari dagozkio; beren aitortpena, ordea, 2002ko ekitaldia jada hasita dagoenean egiten da.

BEZaren kasuan, 2002ko datuak hartu dira, eta horren arrazoia da ekitaldi baten aitortpena hurrengo urteko urtarilean egiten dela. Horren ondorioz, eta gainera, datuak zuzeneko zergetan baino konplexutasun gutxiagoak izatea, posible gertatzen da aurreko urteko datu fiskalak ekitaldiko lehen hiruhilekoan eskuratzea.

Bete beharreko datuak direla-eta, hemen azertu diren magnitudeak aldatu egiten dira zerga batetik bestera; guk honako hauek hartu ditugu aintzat:

- Aitorpenen bilakaera.
- Aitortzaileen tipologia.
- Oinarri ezargarri edo likidagarriaren osagaiak.
- Kenkariak.
- Kuota likidoaren emaitza.
- Konturako ordainketak.

Era berean, zerga bakoitzaren alderdirik garrantzitsu edo esanguratsuenak ere jaso dira. Aukera izan dugunean, datu fiskalen banaketa espazial eta sektoriala ere egin da, eskualdeen arabera eta jarduera adarren arabera, hain zuzen.

## INTRODUCCIÓN

La Hacienda Foral de Gipuzkoa presenta, al igual que en los ejercicios precedentes, el informe anual de sus actividades. Las estadísticas tributarias recogidas van acompañadas de un texto con el que se pretende:

- Situar las magnitudes tributarias en una perspectiva histórica.
- Aportar una guía de interpretación en la línea de los análisis tributarios más extendidos.

El contenido de este informe se distribuye en dos partes.

En la **primera parte** se incluyen los análisis de las principales figuras tributarias:

- IRPF.
- Patrimonio.
- Sociedades e Incentivos fiscales.
- IVA.

En el caso de los tres primeros, impuestos directos, el periodo de referencia es el ejercicio 2001. Las variables económicas de dichos impuestos se refieren al ejercicio en el que se fija su devengo, mientras que la declaración se realiza bien entrado el ejercicio 2002.

En el caso del IVA, los datos recogidos corresponden a 2002. Esta diferencia se debe a que la declaración de un ejercicio se realiza en el mes de enero del año siguiente. Esto, unido al hecho de que los datos requeridos son más sencillos que en los impuestos directos, hace posible disponer durante el primer trimestre de un ejercicio de los datos fiscales del año anterior.

Las magnitudes que se estudian varían de un impuesto a otro, debido a los datos a cumplimentar, pero, como norma, nos fijaremos en:

- La evolución de las declaraciones.
- La tipología de los declarantes.
- Los componentes de la base imponible o liquidable.
- Las diferentes deducciones.
- El resultado de la cuota líquida.
- Los pagos a cuenta.

Además, en cada impuesto se recogen aquellos aspectos más específicos o que resulten relevantes. En la medida de lo posible, se desagregan los datos fiscales espacial (por comarcas) y sectorialmente (por ramas de actividad).

Txostenaren **bigarren zatian** deskribaturik azaltzen da nolakoa izan den Foru Ogasunaren finantza eta zerga jarduera 2002ko ekitaldian.

- Zerga Administrazioak berezkoak dituen jardueren adierazle ekonomiko nagusiak jaso dira, hala nola:
  - . Ikuskaritza eta Zergabilketa lanarenak.
  - . Auzitegi Ekonomiko-administratiboaren espedienteei dagozkienak.
  - . Lege Aholkularitzarenak.
- Ikuspegi finantzarioago batetik begiratuta, zergabilketaren emaitzak aztertu dira zergen arabera eta zerga taldeen arabera.
- Ikuspuntu orokorrago batetik hartuta, Gipuzkoako Foru Aldundiaren jarduera alde finantzariotik ere aztertu da (sarrerak, gastuak eta superabit/defizita). Hori guztia, metodologian definituta dauden kontu publikoak aintzat hartuz egin da, beti ere Europako Kontuen Sistema (EKS) Gipuzkoako Administrazioan dagoen errealitatera egokitu ondoren.

Liburuaren bukaeran **bi** apendize sartu dira:

- Lehenengoan udal estatistikak ageri dira, eta informazioa ematen da gai hauek direla-eta:
  - . Udal zergak.
  - . Udalen eta beste ente lokal batzuen aurrekontuak.
  - . Errenta Zergaren magnitude nagusiak udalez udal.
- Bigarren apendizeak 2002ko ekitaldian zergen inguruan argitaratu diren xedapen nagusiak jasotzen ditu.

## PERTSONA FISIKOEN ERRENTAREN GAI-NEKO ZERGA

2001. urtean 316.156 **aitorpen aurkeztu** dira guztira, aurreko urtean baino %3,9 gehiago. Modalitateari dagokionez, aitorten telematikoen igoera nabarmendu behar da (kopuru osoaren %43,2 dira jada); likidazioaren emaitzari begiraturaz gero, itzultzeko aitorten kopuru osoaren %75,7 dira, eta tributazio motaren arabera, banakako aitorten %37,2 hartzen dute.

**Oinarri ezargarriaren osagaien** artean lanaren errentak jarraitzen du errenta iturri nagusia izaten (%77,8). Bigarren errenta iturri nagusia jarduera ekonomikoengatik lortutako etekinak dira (%9,8).

En la **segunda parte** del informe se describe la actividad financiera y tributaria de la Hacienda Foral desarrollada a lo largo del ejercicio de 2002:

- Se recogen los principales indicadores de las actividades propias de la Administración Tributaria, como son:
  - . Los indicadores económicos relativos a la Inspección y la Gestión Recaudatoria.
  - . Los indicadores de expedientes tales como los del Tribunal Económico-administrativo.
  - . Los relativos a la Asesoría Jurídica.
- En un plano más financiero se aborda el análisis de los resultados de la Recaudación por impuestos y por grupos de éstos.
- Desde una perspectiva más general se abarca la actividad de la Diputación Foral de Gipuzkoa en su vertiente financiera (ingresos, gastos y superávit / déficit). Todo ello dentro del marco de cuentas públicas definidas en la metodología, con las lógicas adaptaciones a la realidad de la Administración guipuzcoana, del Sistema Europeo de Cuentas (SEC).

Se incluyen **dos apéndices** al final de este libro:

- El primero se refiere a estadísticas municipales y contiene información sobre:
  - . Tributación local.
  - . Presupuestos de los ayuntamientos y otros entes locales.
  - . Explotación de las principales magnitudes del IRPF por municipios.
- El segundo apéndice recoge las principales disposiciones tributarias publicadas a lo largo del ejercicio de 2002.

## IMPUESTO SOBRE LA RENTA DE LAS PERSONAS FÍSICAS

El **número de declaraciones presentadas** en el ejercicio 2001 asciende a 316.156, un 3,9% más que el año anterior. Por modalidad, destaca el aumento de las declaraciones telemáticas (representan ya el 43,2% del total); según el resultado de la liquidación, las declaraciones a devolver suponen el 75,7%; y por tipo de tributación, las presentadas en la modalidad individual suponen el 37,2% del total.

De entre los **componentes de la base imponible**, el principal sigue siendo la renta del trabajo (77,8%). La segunda fuente en importancia son los rendimientos obtenidos por actividades económicas (9,8%).

Bestalde, **oinarri ezargarriaren murrizpen nagusiak** honako hauek izan dira:

- Baterako tributazioa (299 milioi euro).
- Mutualitate, pentsio plan eta borondatezko gizarte aurreikuspeneko entitateei egindako ekarpenak (255 milioi euro, 2000n baino %12,9 gehiago).

222 milioi euroko **kenkariak** egin dira **kuotan**, aurreko urtean baino %15,8 gehiago. Ohiko etxebizitzaren kenkariak kopuru osoaren %40,6 metatu du, eta kenkari familiar eta pertsonalek %34,3. Azpimarratzekoa da ezarpen bikoitzagatik 50 milioi euroko kenkariak egin direla, kopuru osoaren %22,7.

Ekitaldiko **atxikipen eta konturako ordainketak** 1.009 milioi eurokoak izan dira. Oinarri ezargarriaren sarrera iturriekin gertatzen zen bezala, hemen ere lanaren atxikipenak dira kopuruz handienak, zenbateko osoaren %81,4 hartzen baitute. Jarduera ekonomikoan, beren aldetik, %10,0 dira.

Aitorpenak **oinarri likidagarriaren tarteen arabera** banatuta, hauxe ikus daiteke:

- Kopuru osoaren %58,1ek 15.626 eurotik beherako oinarria du.
- Erdiko hiru tartetean, hau da, 10.818 eta 27.647 euro bitarteko tartetean, oinarri ezargarriaren erdia eta ekitaldiko kuota likidoaren erdia metatzen dira.

**Errenta iturri nagusien arabera** sailkatuta, lanaren aitorpenak dira ugarienak (kopuru osoaren %78,9); atzetik jardueren aitorpenak datoz (%11,6), kapitalaren aitorpenak gero (%8,8), eta, azkenik, aitorpen mistoak kopuru osoaren %0,7rekin.

## **PERTSONA FISIKOEN ONDAREAREN GAINEKO ZERGA**

2002an ondarearen gaineko zergaren 14.038 aitorpen aurkeztu dira, denak ere 2001. urteari dagozkionak. Oinarri ezargarri osoa 8.362 milioi eurokoa izan da, dagozkion murrizpenak aplikatu ondoren 5.881 milioi euroko oinarri likidagarria eman duena. Ekitaldian ordaindu beharreko kuota osoa 30 milioi eurokoa izan da, eta horrek %0,51ean utzi du batez besteko karga tasa.

Por otro lado, las principales **reducciones de la base imponible** son:

- Tributación conjunta (299 millones de euros).
- Aportaciones a mutualidades, planes de pensiones y entidades de previsión social voluntaria (255 millones de euros y un 12,9% más que en 2000).

El total de **deducciones en cuota** asciende a 222 millones de euros (15,8% más que el año anterior). La deducción por vivienda habitual acumula el 40,6% de ese total, frente al 34,3% de las deducciones familiares y personales. Por último, destaca la cifra de la deducción por doble imposición, 50 millones de euros, que representa el 22,7% del total.

**Las retenciones e ingresos a cuenta** del ejercicio ascienden a 1.009 millones de euros. Al igual que ocurría con las fuentes de la base imponible, en las retenciones, las de trabajo son las más cuantiosas, con un 81,4% del total. Por su parte, las de actividades económicas suponen el 10,0%.

Si distribuimos las **declaraciones por tramos de base liquidable**, observamos que:

- El 58,1% del total tiene una base inferior a 15.626 euros.
- Entre los tres tramos centrales, desde 10.818 a 27.647 euros, concentran la mitad tanto de la base imponible como de la cuota líquida del ejercicio.

Si clasificamos a las **declaraciones según su principal fuente de renta**, vemos que el grupo más numeroso lo constituyen las declaraciones de trabajo (78,9% del total); le siguen las declaraciones de actividades con un 11,6%, las de capital con el 8,8% y por último las mixtas, que suponen el 0,7% del total.

## **IMPUESTO SOBRE EL PATRIMONIO DE LAS PERSONAS FÍSICAS**

En 2002 se han presentado un total de 14.038 declaraciones del impuesto sobre el patrimonio correspondientes al año 2001. La base imponible total ha ascendido a 8.362 millones de euros, y, tras aplicar las reducciones correspondientes, se ha generado una base liquidable de 5.881 millones de euros. La cuota total a ingresar en el ejercicio ha sido 30 millones de euros, lo que ha dado lugar a un tipo medio de gravamen del 0,51%.

**Aitorpen kopurua** %9,4 jaitsi da, eta bi izan dira horren arrazoiak: minimo salbuetsia gehitzea eta aitorzeko obligazioaren mugak gora egitea.

Aitortutako **ondarearen osaerari** erreparatuz gero, balio higikorrek berririo nagusitzen direla ohartu gaitezke (kopuru osoaren %64,5 hartzen dute). Zorrak, beren aldetik, %13,3 gehitu dira.

Aitorpenak tarte gehienetan gutxitu direnez, bai **oinarri ezargarriak** eta bai **likidagarriak** aurreko urtean baino zenbateko txikiagoak eman dituzte; %3,4 eta %6,9 gutxitu dira hurrenez hurren.

Zergaren eskala deflaktatzean, **ordaindu beharreko kuota** %4,9 gutxitu da. Ekitaldiko batez besteko tasa efektiboa %0,51ekoa bada ere, bere balioa tasa hauen artean mugitzen da: %0,20 301 mila euro bitarteko tartean eta %0,74 1.503 mila eurotik gorako oinarri ezargarrietan.

**Eskualdeka** aztertuta, Donostiak metatzen ditu zergaren portzentajerik handienak: aitorpen kopuruaren %54,4, aitortutako oinarri ezargarriaren %68,5 eta ordaindu beharreko kuotaren %74,4.

## SOZIJETATEEN GAINEKO ZERGA

16.202 **aitorpen aurkeztu dira** guztira, aurreko urtean baino %3,8 gehiago. Izaera juridikoaren arabera aztertuta, erantzukizun mugatuko sozietateak dira berriz ere ugariak: kopuru osoaren %68,8 hartzen dute. Sozietate anonimoak, ordea, %21,0 dira. Enpresa aitortzaileen araudi aplikagarriari eta eragiketa eremuari erreparatuz gero, ikus dezakegu %96k Gipuzkoako araudia aplikatzen duela eta eragiketa guztiak lurralde horren barruan egin dituela.

Guztira 17.189 milioi euroko **oinarri likidagarri osoa** aitortu da; aldiz, eragiketa bolumenaren portzentajearen arabera **Gipuzkoari egotzitako oinarri likidagarria** 1.553 milioi eurokoa izan da.

**Aitorpenak oinarri likidagarriaren tartean araberak** sailkatzean, hauxe ikus daiteke:

- Kopuru osoaren %21,1ek (3.415 enpresak) oinarri nulua aitortu du.
- Erdiak baino zerbait gutxiagok (%47,5ek) oinarri likidagarri positiboa aitortu du.
- Kopuru osoaren %72,8k -30.000 eta +30.000 euro bitarteko oinarria aitortu du.

El **número de declaraciones** ha descendido un 9,4%, debido tanto al aumento del mínimo exento como del límite que determina la obligación de declarar.

Respecto a la **composición del patrimonio** declarado, podemos constatar que siguen primando los valores mobiliarios (64,5% del total). Las deudas, por su parte, han aumentado un 13,3%.

Al descender las declaraciones en la mayoría de los tramos, tanto la **base imponible** como la **liquidable** han disminuido su cuantía con respecto al año anterior un 3,4% y un 6,9% respectivamente.

La **cuota a ingresar**, como la escala del impuesto se ha deflactado, presenta un descenso del 4,9%. El tipo medio efectivo del ejercicio se ha situado en el 0,51%, pero su valor se mueve entre el 0,20% de los tramos de hasta 301 mil euros y el 0,74% correspondiente a las bases imponibles superiores a 1.503 mil euros.

Por **comarcas**, Donostia presenta la mayor concentración del impuesto: con el 54,4% de las declaraciones recoge el 68,5% de la base liquidable declarada y el 74,4% de la cuota a ingresar del impuesto.

## IMPUESTO SOBRE SOCIEDADES

El **número de declaraciones presentadas** asciende a 16.202, un 3,8% más que el año anterior. Por forma jurídica, las sociedades de responsabilidad limitada siguen siendo las más numerosas y acumulan el 68,8% del total, frente al 21,0% de las sociedades anónimas. Si nos fijamos tanto en la normativa aplicable como en el ámbito de operaciones de las empresas declarantes, vemos que el 96% del total es de normativa guipuzcoana y realiza la totalidad de sus operaciones dentro de Gipuzkoa.

La **base liquidable total** declarada asciende a 17.189 millones de euros, mientras que la **base liquidable imputada a Gipuzkoa** según el porcentaje de volumen de operaciones es de 1.553 millones de euros.

Al clasificar las **declaraciones por tramos de base liquidable**, podemos apreciar que:

- El 21,1% del total (3.415 empresas) declara tener una base nula.
- Algo menos de la mitad (47,5%) declara tener base liquidable positiva.
- El 72,8% del total declara tener una base de entre -30.000 euros y +30.000 euros.

**Oinarri likidagarria izaera juridikoaren araber**a banatzean agerian jartzen da sozietate anonimoak erantzukizun mugatukoak baino gutxiago izan arren oinarri likidagarri gehiago metatu dutela, %61,4 hain zuzen (sozietate mugatuen kasuan, %20,4koa da).

**Oinarri likidagarri positiboa izan duten sozietateak eskualdeka** aztertzean ondoko hau ikusten da:

- Kopuru osoaren %28,5 Donostian helbideratuta dago, eta kontzeptu guztien ia heren bat metatzen du.
- Debagoiena nabarmentzen da bai tasa nominaletan eta batez besteko tasa efektiboetan dituen ezaugarri bereziengatik, eta arrazoia da sozietate kooperatibo asko bertan daudela helbideratuta.
- Goierrin jarduera ekonomikoari emandako laguntza fiskalak nabarmentzen dira, probintziako batez besteko orokorra baino asko handiagoak izan direlako.

## ZERGA PIZGARRIAK

2001. urtean **3.702 sozietate** bildu dira zerga-pizgarrietara, 2000n baino %4,1 gehiago. Kopuru horrek Sozietateen gaineko zerga aitortu duten 16.202 enpresen %22,8 adierazten du.

**Egindako inbertsio eta gastua** 1.326 milioi eurokoa izan da guztira, eta honela banatu da (enplegu sorreraren kasuan, ez dela ezer inbertitu jo dugu):

- Aktibo finko materiala: 835 milioi (%63,0). Horietatik 794 milioi aktibo finko material berrian inbertitu dira, eta 40 milioi inbertsio produktiboen erreserba berezira bideratu dira.
- Beste inbertsio batzuk: 491 milioi (%37,0).

**Kenkari aplikagarri osoa** 209 milioi eurokoa izan da, eta honela dago banatuta:

- Aktibo finko materiala: 84 milioi (%40,5).
- Beste inbertsio batzuk: 100 milioi (%48,1).
- Enplegu sorrera: 24 milioi (%11,4).

**Aktibo finko material berrian** honako zenbatekoak inbertitu dira: makinerian 294 milioi euro (%37,0), eraikuntzetan 198 milioi (%24,9), eta instalazio teknikoetan 86 milioi (%10,9).

La distribución de la **base liquidable según la forma jurídica** pone de manifiesto que las sociedades anónimas, a pesar de ser menos en número que las de responsabilidad limitada, acumulan más base liquidable; concretamente el 61,4% frente al 20,4%.

Del análisis de las **sociedades con base liquidable positiva según la comarca** donde están domiciliadas observamos que:

- En Donostia está domiciliado el 28,5% del total, y acumula casi un tercio de todos los conceptos.
- Debagoiena presenta unas características especiales en cuanto a tipos nominales y tipos efectivos medios, porque concentra un gran número de sociedades cooperativas.
- En Goierrri se aplican ayudas fiscales a la actividad económica muy por encima de la media general de la provincia.

## INCENTIVOS FISCALES

El **número de sociedades** acogidas a incentivos fiscales es de 3.702, un 4,1% más que en 2000. Suponen el 22,8% de las 16.202 empresas que presentan declaración por el Impuesto sobre Sociedades.

La **inversión y gasto realizados** asciende a 1.326 millones de euros, y se distribuye de la siguiente manera (para la creación de empleo no se considera que haya ningún importe de inversión):

- Activo fijo material: 835 millones (63,0%); de los que 794 millones corresponden a inversión en activo fijo material nuevo y 40 millones a Reserva especial para inversiones productivas.
- Otras inversiones: 491 millones (37,0%).

La **deducción total aplicable** es de 209 millones de euros, y se distribuye así:

- Activo fijo material: 84 millones (40,5%).
- Otras inversiones: 100 millones (48,1%).
- Creación de empleo: 24 millones (11,4%).

En la **inversión por activo fijo material nuevo** destacan los importes invertidos en maquinaria (294 millones de euros y el 37,0%), construcciones (198 millones y el 24,9%) e instalaciones técnicas (86 millones y el 10,9%).



**Beste inbertsioei** dagokienez, azpimarratzekoa da diru ekarpenetan egindako inbertsioa (274 milioi guttura, hau da, kopuru osoaren %55,7). Aurreko ekitaldiarekin alderatuta, deigarria da oso aipatutako diru ekarpenek gorakada handia izan dutela (%877,3) eta errenta aldakorreko baloreak eskuratzeko inbertitutakoa, berriz, asko jaitsi dela (-%71,2).

**Pizgarrietara bildutako sozietateak izaera juridikoaren arabera** banatzean hauxe ikusten da:

- Enpresa kopururik handiena erantzukizun mugatuko sozietateek osatzen dute (%63,1).
- Sozietate anonimoak dira gehien inbertitu dutenak (zenbateko osoaren %48,2), bai eta kenkari gehien aplikatu dezaketenak ere (%46,4).

**Bildutako sozietateak ekonomiaren oinarrizko hiru sektoreen arabera** sailkatuz gero, agerian jartzen da lehen sektoreak oso garrantzi eskasa duela, industria aktibo finko materialean egindako inbertsioan nagusitzen dela, eta zerbitzuak beste inbertsio batzuetan gailentzen direla.

**Sozietateak helbideratuta dauden eskualdea** kontuan hartzen badugu, ondoko hau nabarmentzen da:

- Donostiak enpresa kopururik handiena hartzen du (%25,3), eta bera da gehien inbertitzen duena (%34,3) eta kenkari aplikagarriak handiena daukana (%35,7).
- Aipatzekoak dira Debagoieneko eta Goierriko kenkariak: %16,2 eta %15,1 hurrenez hurren.

## BALIO ERANTSIAREN GAINKO ZERGA

2002. urtean Balio Erantsiaren gaineko Zergaren 221.153 aitortpen aurkeztu dira, 56.382 zergaduni dagozkionak. Sortutako kuota osoa 3.959 milioi eurokoa izan da, sarrerak 961 milioioak eta itzulketak 282 milioioak; geroko sortzapenak konpentsatzera zuzendutako zenbatekoak, beren aldetik, 19 milioi gehitu dira. Batera hartuta, Gipuzkoako Lurralde Historikoari 660 milioi euro egotzi zaizkio zerga hau dela eta.

**Aitortzaile kopurua** %0,3 gehitu bada ere, badira aldaketak zerga erregimenaren arabera:

- Erregimen erraztuan aitortu dutenak jaitsi egin dira.
- Erregimen orokorrean aitortu dutenek, ordea, gora egin dute (%0,9), eta gehien igo direnak en-

De los importes invertidos en **otras inversiones** sobresale la realizada para aportaciones dinerarias (274 millones que suponen el 55,7% del total). En comparación con el ejercicio anterior llama la atención el crecimiento de las aportaciones dinerarias mencionadas (877,3%) y el fuerte descenso de la inversión destinada a adquirir valores de renta variable (-71,2%).

Si distribuimos a las **sociedades acogidas según su forma jurídica**, vemos que:

- El grupo más numeroso de empresas lo constituyen las sociedades de responsabilidad limitada (63,1%).
- Las anónimas son las que más invierten (48,2% del total) y las que más deducciones pueden aplicarse (46,4%).

La **clasificación de las sociedades acogidas por los tres sectores básicos** de la economía pone de manifiesto la escasa importancia del sector primario, la superioridad de la industria en la inversión en activo fijo material, y de los servicios en otras inversiones.

Si nos fijamos en la **comarca donde están domiciliadas las sociedades**, observamos que:

- Donostia es la que más empresas acoge (25,3%), la que más invierte (34,3%) y la que mayor deducción aplicable presenta (35,7%).
- Destacan los importes de deducción de Debagoiena (16,2%) y Goierri (15,1%).

## IMPUESTO SOBRE EL VALOR AÑADIDO

A lo largo de 2002 se han presentado un total de 221.153 declaraciones del Impuesto sobre el Valor Añadido correspondientes a 56.382 contribuyentes. La cuota total devengada ha ascendido a 3.959 millones de euros, con unos ingresos de 961 millones, unas devoluciones de 282 millones y un aumento en 19 millones de las cuantías destinadas a compensar futuros devengos. En conjunto, el resultado del impuesto atribuido al Territorio Histórico de Gipuzkoa ha sido de 660 millones de euros.

El **número de declarantes** ha aumentado un 0,3%, aunque varía dependiendo del régimen tributario:

- Los declarantes del régimen simplificado descienden.
- Los que tributan bajo el régimen general aumentan (0,9%), sobre todo las grandes empre-

presa handiak eta esportatzaileak izan dira, hileko aitortzaileak biak.

Erregimen orokorrean aitortutako **oinarri ezargariak** gehitu egin dira:

- Tasa orokorrarenak: %4,5.
- Baliokidetasun errekaruarenak: %3,1.
- Batasunaren barruko eskurapenenak: %2,8.

Erregimen orokorrean, sortutako kuotak eta kenkariak gora egin dute ekitaldian, baina ez oinarri ezargariak bezain beste, eta horren ondorioz, **batez besteko karga tasa** jaitsi egin da:

- Tasa orokorretan %14,31raino jaitsi da.
- Baliokidetasun errekaruan %1,85eraino.
- Batasunaren barruko eskurapenetan %14,64raino.

Bestalde, **kenkari**en igoera kuotarena baino txikiagoa izan denez, **sortutako kuota**n aurten aplikatu den kenkaria %83,3koa izan da, 2001ean %83,6koa izan zenean.

**Zergaren emaitza** 660 milioi eurokoa izan da 2002an, aurreko urtean baino %5,8 gehiago. Hazkunde hori ez da, inolaz ere, aurreko urteko %22,1era iristen. Bi dira horren arrazoiak:

- Sarrerak gutxiago haztea (%4,7).
- Geroko sortzapenetan konpentsatu beharreko zenbatekoak gehitzea (%134,4).

Zergaren azterketa aitortzailearen **izaera juridikoa**ren arabera eginez gero, agerian jartzen da sozietateek garrantzi handia dutela. Izan ere, zergadun guztien %28,8 izan arren, portzentaje hauek hartzen dituzte:

- Oinarri ezargariaren %94,4.
- Sortutako kuotaren %94,5.
- Zergaren emaitza osoaren %85,2.

Horien barruan sozietate anonimoek dute pisurik handiena, aitortzaile guztien %5,6 izan arren zergaren emaitzaren %46,0 metatu baitute.

**Jarduera sektoreen** arabera aztertuta, 2002ko banaketa apenas aldatzen da:

- Zergaren zenbatekorik handienak zerbitzuen sektoreak metatu ditu, eta haren barruan bi adar dira nagusi: merkataritza eta merkataritzako beste zerbitzu batzuk.

Las y los exportadores, ambos declarantes mensuales.

Las **bases imponibles** del régimen general aumentan:

- La de los tipos generales un 4,5%.
- La de los recargos de equivalencia un 3,1%.
- La de las adquisiciones intracomunitarias un 2,8%.

En el régimen general, tanto la cuota devengada como las deducciones crecen en el ejercicio menos que la base imponible por lo que el **tipo medio de gravamen** desciende:

- En los tipos generales hasta el 14,31%.
- En el recargo de equivalencia hasta el 1,85%.
- En las adquisiciones intracomunitarias hasta el 14,64%.

Por otro lado, el incremento de las **deducciones** ha sido inferior al producido en la cuota, por lo que, en lugar del 83,6% de 2001, en este año ha sido deducido el 83,3% de la **cuota devengada**.

En 2002 el **resultado del impuesto** ha sido de 660 millones de euros, y crece un 5,8%, tasa inferior al 22,1% del año anterior. Esto se ha debido a la combinación de:

- Menor aumento de los ingresos (4,7%).
- Aumento de las cuantías a compensar en futuros devengos (134,4%).

Si analizamos el impuesto atendiendo a la **forma jurídica** del declarante, se pone de manifiesto la importancia de las sociedades ya que, siendo tan sólo el 28,8% del total de contribuyentes, representan:

- El 94,4% de la base imponible.
- El 94,5% de la cuota devengada.
- El 85,2% del resultado total del impuesto.

Dentro de ellas, las sociedades anónimas son las que más peso tienen al acumular el 46,0% del resultado del impuesto, a pesar de representar sólo el 5,6% del total de declarantes.

Por **sectores de actividad**, apenas varían su distribución en 2002:

- El sector servicios acumula la mayor concentración de los importes del impuesto, y dentro de él, las ramas de comercio y otros servicios comerciales.

- Industria bigarren sektorerik garrantzitsuen da. Sektore honen barruan, hiru adar dira kopururik handienak lortu dituztenak: metalgaiak, makineria eta energia eta ura.

- La industria es el segundo sector en importancia. En este sector, las ramas que ingresan las cuantías más elevadas son: artículos metálicos, maquinaria y energía y agua.

## OGASUNEKO ORGANOEN KUDEAKETA

Apartatu honetan zergen ordainarazpenarekin zer ikusia duten unitateen jardura kuantifikagarriak jasotzen dira.

**Ikuskaritza lanak** 35.959 mila euroko zerga zorra jarri du agerian 2002an, %25,0 gutxiago 2001. urtearen aldean. Ikuskatutako zergadunen kopuruak ere behera egin du (390 guztira), %26,1 gutxiago aurreko ekitaldian baino.

**Ordainarazte bidetik bildutako zorraren kudeaketak** bigarren urtez segidan jaitsi du amaierako saldoa. Zordunketak jaitsi izana da horren arrazoia (-%62,4), eta gutxipen horri esker, urte amaieran ordainarazte bidetik kobratzeko dagoen zorra %9,5 txikiagoa izan da 2001ean zegoenarekin alderatuta.

**Ordainketen gerorapen eta zatikapenei** dagokionez, 2002. urtean 8 espediente gehiago bakarrik geratu dira ebatzi gabe ekitaldi amaieran, eta, horrela, 2001ean izandako hobetze joerari eutsi zaio.

**Auzitegi Ekonomiko-Administratiboaren** kudeaketari dagokionez, esan behar da aurkeztutako erreklamazioak aurreko urtean igo eta gero, urte honetan kopuruak behera egin duela berrir. Horrek, eta ebatzita-ko erreklamazioak gehitu izanak (%50,5), eragin egin dute ekitaldi amaieran ebatzi gabeko erreklamazioen kopurua %39,6 jaitsi dadin.

Ekitaldi honetan **Lege Aholkularitzak** areagotu egin ditu arlo judizialean nahiz estrajudizialean aurrera eramane dituen jarduketak. Aipatzekoa da administrazio-arekiko auzi errekurtsioen aurrean egin dituen defentsak gehitu direla: 224 jarduketa izan dira 2002an.

## ZERGA ITUNDUEN BILKETA

2002. urtean Gipuzkoako Foru Aldundiaren sarrera ez-finantzarioak (Ietik VIIra arteko kapituluak) 2.970 milioi eurokoak izan dira, eta horien %96,4 Herri Finantzen Euskal Kontseiluari atxikita dauden zerga itunduetatik dator.

**Zerga itunduen bilketak** buelta eman dio dezelazio joerari, eta bi dira horren arrazoiak:

## GESTIÓN DE ÓRGANOS DE HACIENDA

En este apartado se recogen aquellas actividades cuantificables de las diferentes unidades relacionadas con la exacción tributaria.

La deuda tributaria puesta de manifiesto por la **actividad inspectora** en 2002 ha sido 35.959 miles de euros, un 25,0% menos que en 2001. Los contribuyentes inspeccionados han sido también menos: 390 (-26,1%).

La **gestión recaudatoria de la deuda en ejecutiva** ha vuelto a descender su saldo final por segundo año consecutivo. La razón en 2002 ha sido una disminución de los cargos (-62,4%) que ha originado que al final del año la deuda pendiente en ejecutiva sea un 9,5% menor que la existente en 2001.

Con respecto al **aplazamiento y fraccionamiento de pago**, en 2002 aumenta sólo en 8 el número de expedientes pendientes de resolver al final del ejercicio, manteniendo así la mejora producida en 2001.

En cuanto a la gestión del **Tribunal Económico-Administrativo**, tras el aumento del ejercicio anterior, vuelve a descender el número de reclamaciones interpuestas y junto al incremento de las reclamaciones resueltas (50,5%) han hecho que descienda en un 39,6% en el número de las reclamaciones pendientes de resolver a final del ejercicio.

La **Asesoría Jurídica** a lo largo del ejercicio ha incrementado sus actuaciones tanto en el ámbito judicial como en el extrajudicial; destaca el aumento de la defensa ante los recursos contencioso-administrativos, que en 2002 han ascendido a 224 actuaciones.

## RECAUDACIÓN DE TRIBUTOS CONCERTADOS

En el año 2002 los ingresos no financieros de la Diputación Foral de Gipuzkoa, capítulos del I al VII, han ascendido a 2.970 millones de euros; de ellos el 96,4% proviene de los tributos concertados afectos al Consejo Vasco de Finanzas Públicas.

La **recaudación de los tributos concertados** ha invertido su tendencia de desaceleración, debido a:

- Zergabilketa osoaren hazkunde handiagoa (%6,9).
- Itzulketen igoera handiagoa (%9,2), kopuruz zergabilketa osoarenarena baino txikiago bada ere.

Horren ondorioz, zergabilketa likidoa, aurreko bien arteko diferentzia eginez kalkulatzen dena, 173 milioi euro gehitu da (%6,4), aurreko ekitaldian baino 2,8 puntu portzentual gehiago.

Zerga itunduen **aurrekontua** %102,9 **gauzatu da** 2002an, betetze maila desberdinak ageri badira ere.

- Zuzeneko zergei aurrekontuaren %104,8 dagokie. Horien barruan, kapital higikorren atxiki-pena nabarmentzen da (%112,2).
- Aldundiak kudeatutako zeharkako zergen bilketa %104,3 bete da. Nabarmentzekoak dira: tarteko produktuen gaineko zerga (%131,3%) eta garagardoaren gaineko zerga (%127,3).

Zergabilketaren **banaketa portzentuala** berdintsu mantendu da 1999-2002 epealdian:

- %11,3 doikuntzei dagokie.
- Aldundiak kudeatutako zergak %88,7 dira, eta horien barruan:
  - . Zuzeneko zergak: %45,8.
  - . Zeharkako zergak: %41,7.
  - . Tasak eta bestelako sarrerak: %1,1.

Dena den, Aldundiak kudeatutako zergabilketaren banaketa horretan ikusten da zuzeneko zergak zeharkako zergen mesedean jaitsi direla zerga bereziek pisu handiagoa dutelako zergabilketan.

Zerga itunduen **bilketa likido osoa** %6,4 gehitu da:

- Kudeaketa propietik eratorritako urteko bilketak %6,3 egin du gora. Taldeka aztertuta hauxe dugu:
  - . Tasek eta bestelako sarrerek hazkunde tasarik txikiena dute (%3,1).
  - . Zuzeneko zergak %6,3 gehitu dira.
  - . Zeharkako zergak dute hazkunderik handiena (%6,4).
- Estatuak BEZagatik eta zerga bereziengatik ordaintzen dituen doikuntzak %7,6 hazi dira. Horien artean, dena den, diferentzia handiak nabari dira:
  - . BEZaren doikuntzak %7,2 hazi dira.
  - . Aldiz, zerga berezienak %2,9 murriztu dira.

- Un mayor aumento de la recaudación íntegra (6,9%).
- Un incremento superior de las devoluciones, (9,2%), aunque inferior cuantitativamente al de la recaudación íntegra.

Por ello, la recaudación líquida, calculada como diferencia de las dos anteriores, aumenta en 173 millones de euros, un 6,4%, crecimiento superior en 2,8 puntos porcentuales al del ejercicio anterior.

El **grado de ejecución presupuestaria** ha sido del 102,9%, aunque con diferentes grados de cumplimiento:

- Los impuestos directos registran un 104,8% del presupuesto. De entre ellos destaca la retención del capital mobiliario, con el 112,2%.
- La recaudación de los impuestos indirectos en su gestión propia muestra un grado de ejecución del 104,3%. Destacan el impuesto sobre productos intermedios (131,3%) y el impuesto sobre la cerveza (127,3%).

La **distribución porcentual** de la recaudación se mantiene similar a lo largo del periodo 1999-2002:

- El 11,3% corresponde a los ajustes.
- El 88,7% son los impuestos de gestión propia. Y más concretamente:
  - . Los impuestos directos: 45,8%.
  - . Los indirectos: 41,7%.
  - . Las tasas y otros ingresos: 1,1%.

No obstante, en la distribución de la recaudación por gestión propia se aprecia un descenso de los impuestos directos a favor de los indirectos, debido al aumento del peso recaudatorio de los tributos especiales.

La **recaudación líquida total** de los tributos concertados ha aumentado un 6,4%:

- La recaudación anual derivada de la gestión propia ha crecido un 6,3%. Por grupos de tributos:
  - . Las tasas y otros ingresos obtienen la tasa más baja (3,1%).
  - . Los impuestos directos crecen un 6,3%.
  - . Los impuestos indirectos son los de mayor incremento (6,4%).
- Los ajustes que ingresa el Estado en concepto de IVA y de impuestos especiales aumentan un 7,6%. Sin embargo, se observa una gran diferencia entre ambos:
  - . Los ajustes por IVA crecen un 7,2%.
  - . Los derivados de los impuestos especiales bajan un 2,9%.

2002ko ekitaldian **Pertsona Fisikoen Errentaren gaineko Zergak** %7,9 gehitu du bere bilketa likidoa. Bi dira gehikuntza horren arrazoiak:

- Lanaren atxikipena gehitzea.
- Kapital higikorren atxikipenak gora egitea.

Zerga honetan elementu bakar batek izan du barietate negatiboa, ondare irabazien atxikipenak (-%27,6).

Gehien bildu duen bigarren zuzeneko zerga **sozietateen** errenta kargatzen duena da, %2,5 egin baitu gora ekitaldian. Errenta zergan bezalaxe, hemen ere kapital etekinengatik gehiago bildu izana onuragarri gertatu da.

Zuzeneko beste zergak honako hauek dira:

- Oinordetza eta dohaintzen gaineko zerga (+%13,8).
- Ondarearen gaineko zerga, (-%1,9).
- Ez-egoiliarren errentaren gaineko zerga (-%19,1).

Batera harturik, zuzeneko zergen bilketa %6,3 gehitu da.

Zeharkako zergak ere antzeko portaera dute, %6,4 gehitu baitira ekitaldian. Hona hemen gehien hazi direnak:

- Tabako laboreen gaineko zerga (%23,1).
- Garagardoaren gaineko zerga (%19,1).
- Ondare eskualdaketan gaineko zerga (%14,3).

Zeharkako zergetan **BEZa** da gehien bildu duena; aurreko ekitaldiaren aldean %4,7 gehitzea ere lortu du. Dena den, bere sarrera iturriek ez dute erritmo bera izan:

- Kudeaketa propioa %9,6 gehitu da.
- Estatuko doikuntzak %7,2 igo dira.

**Zerga bereziak**, halakotzat hartuta bai kudeaketa propioa eta bai doikuntzak, %11,0 igo dira ekitaldian. Badira, dena den, aldeak:

- Kudeaketa propioaren bidez bildutakoa %10,4 gehitu da.
- Estatuko doikuntzen bidez bildutakoa %2,9 jaitsi da.

El **impuesto sobre la renta de las personas físicas** en 2002 ha aumentado su recaudación líquida un 7,9%. La causa de este incremento se encuentra en el aumento de:

- La retención de trabajo.
- La retención del capital mobiliario.

El único elemento de este impuesto con variación negativa es la retención de las ganancias patrimoniales (-27,6%).

El segundo impuesto directo de mayor recaudación es el que grava la renta de **sociedades**, que ha aumentado un 2,5% en este ejercicio. Al igual que en el impuesto sobre la renta, se ha visto también beneficiado por el incremento de la recaudación vía rendimientos de capital.

El resto de los impuestos directos lo forman:

- El impuesto de sucesiones y donaciones (+13,8%).
- El impuesto sobre el patrimonio (-1,9%).
- El impuesto sobre la renta de los no residentes (-19,1%).

En conjunto, la recaudación de los impuestos directos aumenta un 6,3%.

Los impuestos indirectos tienen un comportamiento similar ya que han crecido un 6,4% en el ejercicio. Los tributos con mayor aumento son:

- El impuesto sobre las labores del tabaco (23,1%).
- El impuesto sobre la cerveza (19,1%).
- El impuesto sobre transmisiones patrimoniales (14,3%).

El **IVA** es el impuesto indirecto de mayor recaudación y ha aumentado un 4,7% en este ejercicio. Sin embargo, muestra distinto ritmo en sus vías de ingresos:

- Por gestión propia ha crecido un 3,4%.
- Por ajustes del Estado un 7,2%.

Los **tributos especiales**, entendiendo por tales tanto la gestión propia como los ajustes, crecen un 11,0%, aunque de forma diferenciada:

- La recaudación vía gestión propia ha aumentado un 10,4%.
- La recaudación vía ajustes del Estado ha descendido un 2,9%.

Gainerako zerga itunduak **tasa eta bestelako sarreren** apartatuari dagozkio. 2002an %3,1 gehitu dira.

## ALDUNDIAREN JARDUERA EKONOMIKO-FINANTZARIOA

Gipuzkoako Foru Aldundiaren 2002ko **aurrekontuaren likidazioak** 13.822 mila euroko superabita eman du, lurralde honetako BPGren %0,1. Superabita eta baliabide propioak erlazionatzen baditugu, agerian geratzen da 2002ko sarrera propio ez-finantzarioetatik (553 milioi euroko zifratik) %2,5 ekitaldiko superabit bihurtu dela eta Aldundiaren egoera finantzarioa hobetzera bideratu dela.

**Finantza alorrean**, azken bost ekitaldietako superabitek epe labur eta luzera jasotako jesapen eta maileguak murriztea ahalbidetu dute. Horren ondorioz, GFAREN egoera finantzario garbia 1998ko 175 milioi negatibotik 2002ko 81 milioi positibora pasa da.

Aldundiaren aurrekontuak gastu masa handia hartzen du bere baitan. Bere zenbatekoa aurrekontua egin aurretik finkatzen da lege edo foru arau bidez, eta **erakundeekiko konpromisoak** izenburupean biltzen da. Hauek dira konpromisoak:

- Estatuarentzako Kupoa.
- Eusko Jaurlaritzaren aldeko ekarpenak.
- Udalak Finantzatzeko Foru Fondoa.

Konpromiso horien zenbatekoa Foru Aldundiaren gastu ez-finantzario osoaren hiru laurden ingurukoa da.

Gastu osoaren eta erakundeekiko konpromisoen arteko diferentziak **gastu propioa** ematen digu, hau da, Gipuzkoako Foru Aldundiaren finantza eta aurrekontu politika gidatzen duen aldagaia.

Era berean, zerga itunduen bidez bildutako sarrere-tatik erakundeekiko konpromisoen zenbatekoa kentzen bada GFARI egotzitako zerga itunduak lortzen dira; gainerako sarrerak gehituz gero, azkenean **sarrera propioak** kalkulatzeko ditugu.

2002ko ekitaldian Zerga Itunduak %6,4 gehitu dira, eta erakundeekiko konpromisoek %6,2ko igoera izan dute guztira. Horren ondorioz, GFARI **Egotzitako Zerga Itunduak** %8,0 hazi dira.

El resto de los tributos concertados corresponde al apartado de las **tasas y otros ingresos**, que en 2002 registran un incremento del 3,1%.

## ACTIVIDAD ECONÓMICO-FINANCIERA FORAL

La **liquidación del presupuesto** 2002 de la Diputación Foral de Gipuzkoa ha arrojado un superávit de 13.822 miles de euros, el 0,1% del PIB del Territorio. Si relacionamos el superávit con los recursos propios, observamos que de los 553 millones de euros de ingresos propios no financieros de 2002 el 2,5% se transforma en superávit del ejercicio que se destina a mejorar la posición financiera del Ente Foral.

En el **plano financiero**, los superávits de los cinco últimos ejercicios han permitido reducir los Empréstitos y Préstamos recibidos a corto y largo plazo. De este modo, la posición financiera neta de la DFG ha pasado de -175 millones de euros a finales de 1998 a 81 millones en 2002.

El presupuesto de la Diputación contiene una importante masa de gasto, cuya cuantía está predeterminada por Ley o Norma Foral anterior al presupuesto y que se agrupa bajo la denominación común de **Compromisos Institucionales**:

- El Cupo al Estado.
- Las Aportaciones al Gobierno Vasco.
- El Fondo Foral de Financiación Municipal.

El importe de estos Compromisos viene a suponer en torno a las tres cuartas partes del total del gasto no financiero de la DFG.

La diferencia entre el gasto total y la cuantía de los Compromisos Institucionales da lugar al **gasto propio**, que es la variable sobre la que actúa la política financiera y presupuestaria de la Diputación Foral de Gipuzkoa.

Del mismo modo, si a los ingresos por recaudación de los Tributos Concertados se les resta la cuantía correspondiente a los Compromisos Institucionales, se obtienen los Tributos Concertados imputados a la DFG, y sumados el resto de los ingresos se obtienen los **ingresos propios**.

En 2002 los Tributos Concertados han crecido un 6,4%, el conjunto de los Compromisos Institucionales se ha incrementado un 6,2% y, en consecuencia, los **Tributos Concertados Imputados** a la DFG han aumentado un 8,0%.

Egotzitako zerga itunduen hazkundera zergatik izan den erakundeekiko konpromisoena baino handiagoa ulertzeko hainbat faktore hartu behar dira kontuan:

- 1) Kupoaren eguneratze indizearen bilakaera (%14,4) Gipuzkoako zergena baino handiagoa izan da, eta horren ondorioz, Estatuari ordaindu beharreko Kupoaren gastua Gipuzkoako zergak baino gehiago hazi da.
- 2) 2001eko Kupoaren desplazamenduak (2002. urtean jaso denak) diru baliabideak gehitzea ekarri du.
- 3) Gipuzkoako ekarpenaren indize horizontala %32,93tik %33,21era igo da, Gipuzkoako baliabideen kalterako.
- 4) Udalak Finantzatzeko Foru Fondoaren hazkunde handiagoak (%7,8) GFaren baliabideak ere gutxitu ditu.

Este mayor crecimiento de los Tributos Concertados Imputados en relación con la variación del importe de los Compromisos Institucionales es el resultado de la combinación de los siguientes factores:

- 1) El índice de actualización del Cupo ofrece un incremento superior (14,4%) al de los Tributos de Gipuzkoa por lo que el gasto del Cupo al Estado crece más que los tributos guipuzcoanos.
- 2) El desplazamiento del importe del Cupo de 2001 que se ha recibido en el presente año ha producido un aumento de los recursos.
- 3) El índice horizontal de aportación de Gipuzkoa ha aumentado del 32,93% al 33,21%, en detrimento de los recursos guipuzcoanos.
- 4) El mayor aumento del Fondo Foral de Financiación Municipal (7,8%) que también minora los recursos de la DFG.

# 1. PERTSONA FISIKOEN ERRENTAREN GAINEN ZERGA. 2001EKO EKITALDIA

## 1.0. SARRERA

**Aurkeztutako aitorpenei** dagokienez, telematiakoak eta diskete bidez egindakoak gehitu egin dira 2001ean, lehengo bideari jarraiki. Banakako aitorpenak ere igo egin dira.

Lanaren errentak jarraitzen du **errenta iturri nagusia** izaten (%77,8). Ondare irabazi eta galerek aurreko ekitaldian izan dituzten hazkunde handiak moteldu egin dira 2001ean burtsako merkatuen emaitza txarrak direla-eta.

**Oinarri ezargarriaren murrizpenen** artean honako hauek dira aipagarriak: batetik, pentsio planenak, BGAEenak eta urteko mantenuarenak, eta, bestetik, batera aitortzeagatik egindakoak.

**Kenkari**ei dagokienez, ohiko etxebizitzaren kenkaria da berriz ere garrantzitsuena (%40,6); hala ere, kenkari familiar eta pertsonalak dira ekitaldian gehien hazi direnak (%21,4).

**Atxikipen nagusia** lanarena da (kopuru osoaren %84,1). Kapital higikorrenak joera aldatu eta hazkunderik handiena lortu du (%22,8). Arrazoiak zera da: burtsako bilakaera txarra dela-eta, zergadunak inbertsio fondoetatik banku kontuetara pasatzen ari dira beren aurrezpenak. Arrazoi berberagatik, ondare galera eta irabazien atxikipena gehien jaitsi dena da (-%60,5).

**Itzultzerak atera diren aitorpenen kopuruak**, guztira itzultitako zenbatekoak eta itzultitakoaren batez bestekoak azken lau urteotako zifrarik handiena eman dute. **Ordaintzeko aitorpenen kopuruak**, bere aldetik, gora egin du 2000. urtearen aldean; guztira ordaintzeko eta aitorpen bakoitzeko ordaindu beharreko batez bestekoa ere gehitu egin dira.

15.626 eurotik beherako oinarri likidagarria duten aitorpenak dira ugariak. Alabaina, oinarri likidagarriak handiena 10.818 eta 27.647 euro bitarteko aitorpenetan ageri da. Kuota likidoarekin gauza bera gertatzen da.

**Karga tasa nominala** %21,1ekoa izan da (+0,2 aurreko urtearen aldean), eta **karga tasa efektiboa** %17,1ekoa (-0,1).

# 1. IMPUESTO SOBRE LA RENTA DE LAS PERSONAS FÍSICAS. EJERCICIO 2001

## 1.0. INTRODUCCIÓN

En cuanto a las **declaraciones presentadas**, siguen aumentando en el 2001 las telemáticas y las realizadas mediante disquete. Asimismo han aumentado las individuales.

La **principal fuente de renta** sigue siendo la del trabajo (77,8%). Los elevados incrementos en ejercicios anteriores de las ganancias y pérdidas patrimoniales se han ralentizado en 2001 por los malos resultados de los mercados bursátiles.

Entre las **reducciones de la base imponible** destacan, por una parte, las de planes de pensiones, EPSVs y anualidades, y por otra, las que se aplican por haber hecho la declaración conjunta.

Entre las **deducciones**: la deducción por vivienda habitual sigue siendo la más importante (40,6%), pero son las deducciones familiares y personales las que más aumentan este ejercicio (21,4%).

La **principal retención** es la del trabajo (84,1% del total). La de capital mobiliario ha cambiado de tendencia y es la que más ha crecido (22,8%) debido a que los contribuyentes están transvasando a sus cuentas bancarias sus ahorros en fondos de inversión ante la mala evolución de la bolsa. Por este mismo motivo, la de pérdidas y ganancias patrimoniales son las que más descienden (-60,5%).

El **número de declaraciones a devolver**, la cantidad total devuelta y la media devuelta es la más alta de los últimos cuatro años. Por su parte, el **número de las declaraciones a ingresar** ha aumentado respecto a 2000, así como el total a ingresar y la media a ingresar por cada declaración.

El grupo más numeroso de declaraciones lo constituyen las que tienen una base liquidable inferior a 15.626 euros. Sin embargo, la mayor cuantía de base liquidable la acumulan las declaraciones de entre 10.818 y 27.647 euros. Lo mismo sucede con la cuota líquida.

El **tipo nominal de gravamen** ha sido el 21,1% (+0,2 con respecto al año anterior), mientras que el **tipo efectivo de gravamen** ha sido el 17,1% (-0,1).



**Aitorpenak errenta iturri nagusiaren arabera** sailkatzen baditugu, berehala ohartzen gara ugariak lan errentarenak direla (%78,9); horien atzetik jarduera ekonomikoak datoz. Hori dela-eta, batez besteko orokorra, bai oinarri likidagarriaren kasuan, bai kuotetan (osoan zein likidoan) eta bai karga tasarenean ere, lanaren aitorpenekin parekatu ageri da.

Jarduera ekonomikoaren taldeko aitorpenetan, zerbizuen sektoreak metatu du aitorpen kopururik handiena (%53,8). Ondoren, profesional eta artisten sektorea eta eraikuntzarena datoz (horietako bakoitzak %17 baino gehiago hartzen du).

Lehen sektoreak jarduera nagusiaren batez besteko etekin txikiena aitortu du: 6.373 euro. Profesionalek eta artistek, ordea, batez bestekorik handiena aitortu dute: 21.740 euro.

Aitortutako batez besteko etekin handiena Farmaziaren jarduera adarrak bereganatu du: 60.428 euro. Aldiz, aitortutako batez besteko etekin txikiena nekazaritza eta abeltzaintza ustiapenei dagokie 5.434 euroekin.

Aitorpen guztietatik, erdiak baino zerbait gutxiagok Zenbatespen Objektiboa (moduluak) aukeratu du jardueraren etekina kalkulatzeko (termino absolututan, jarduera ekonomikoaren taldeko aitorpen guztien %22,9k). Autotaxi bidezko garraioa izan da modalitate hori gehien erabili duena (%96,7), eta Instalazio Elektrikoen jarduera, berriz, gutxien baliatu dena (%7,5).

## 1.1. AURKEZTUTAKO AITORPENAK

### Zenbat aitorpen aurkeztu dira?

2001ean 316.156 aitorpen aurkeztu dira guztira, 2000. urtean baino 11.758 gehiago (+%3,9).

### Aitorpen arruntak mekanizatuen gainetik daude

Hona hemen 2001eko datuak:

- Modalitate mekanizatua erabiliz aurkeztutako aitorpenak: 145.292 (%46,0).
- Modalitate arrunta erabiliz aurkeztutako aitorpenak: 170.864 (%54,0).

Si clasificamos las **declaraciones en función de la principal fuente de renta**, obtendremos que las más numerosas son las del grupo de trabajo (78,9%), seguidas por las de actividades económicas. Por esto la media general tanto de la base liquidable como de las cuotas (íntegra y líquida), como la del gravamen van parejas con las del trabajo.

Entre las declaraciones del grupo de actividades económicas, es el sector de servicios quien mayor número de declaraciones acumula (53,8%). Le siguen los sectores de profesionales y artistas, y el de la construcción (cada uno de ellos supera el 17%).

El sector primario declara la media más baja del rendimiento de la actividad principal: 6.373 euros. En contrapartida los profesionales y artistas declaran la media más alta: 21.740 euros.

La rama de actividad con mayor rendimiento medio declarado es la de Farmacia: 60.428 euros. Por el contrario, el menor rendimiento medio declarado corresponde a Explotaciones agropecuarias con 5.434 euros.

De todas las declaraciones que podía haber optado, poco menos de la mitad han optado por la Estimación Objetiva (por módulos) para calcular el rendimiento de la actividad (en términos absolutos el 22,9% de todas las declaraciones del grupo de actividades económicas). Quién más ha escogido esta modalidad ha sido la actividad de Transporte autotaxis (96,7%), y quien menos, Instalaciones eléctricas (7,5%).

## 1.1. DECLARACIONES PRESENTADAS

### ¿Cuántas declaraciones se han presentado?

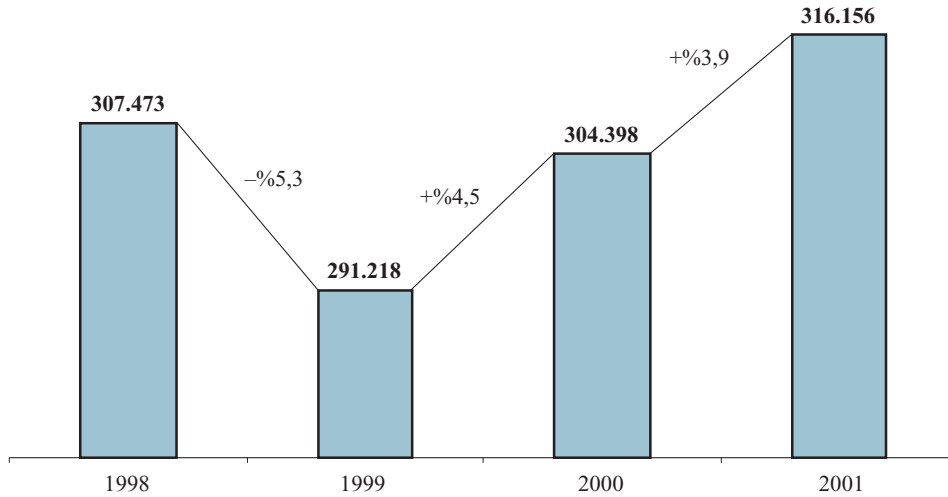
En 2001 se han presentado 316.156 declaraciones, 11.758 más que en 2000 (+3,9%).

### Las declaraciones ordinarias superan a las mecanizadas

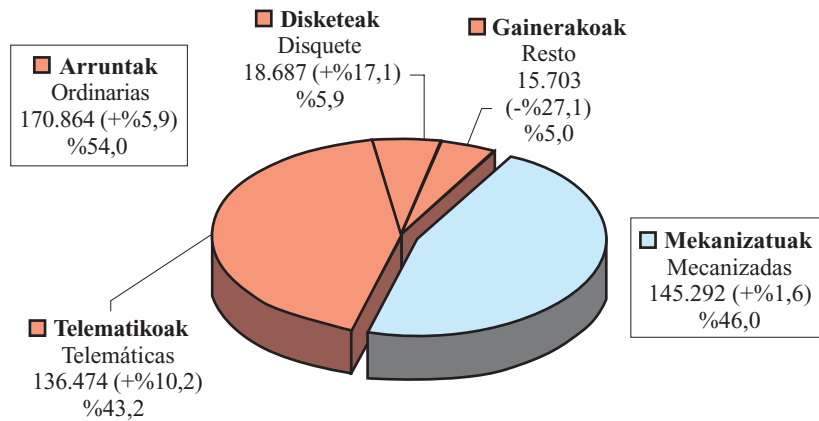
Estos son los datos del año 2001:

- Declaraciones presentadas por la modalidad mecanizada: 145.292 (46,0%).
- Declaraciones presentadas por la modalidad ordinaria: 170.864 (54,0%).

**GRÁFICO 1.1. GRAFIKOA**  
**Aitorpen kopurua (urtez urte)**  
 Evolución del número de declaraciones



**GRÁFICO 1.2. GRAFIKOA**  
**Tributazio mota**  
 Modalidad de tributación



Portzentajeak 2000. urtean izandakoetatik oso gertu daude (%47,0 eta %53,0 hurrenez hurren), eta aurreko urteetan bezala, eredu mekanizatuak behera egin du berriz ere aitopen arrunten mesedean. Azken horien barruan, telematikoak gehitu egin dira (aurkeztutako aitopen guztien %43,2 hartzen dute), eta diskete bidez egindakoak “paperean” aurkeztutakoen gaitetik daude

Los porcentajes son muy similares a los de 2000 (47,0% y 53,0% respectivamente), y al igual que en años anteriores el modelo mecanizado sigue disminuyendo a favor de las declaraciones ordinarias. Dentro de éstas últimas, aumentan las telemáticas (que representan el 43,2% de las declaraciones presentadas) y las realizadas mediante disquete (superan ya en número a las presenta-

jada. Aitzitik, gainerako aitorten arruntak urtetik urtera jaisten ari dira, eta urte honetan kopuru osoaren %5,0 baino ez dira.

### Itzultzeko aitorten kopuru osoaren %75,7 dira

2000. urtearekin alderatuta, itzultzeko aitortenak %3,1 gehitu dira. Kopuru osoa baino gutxiago jaitsi direnez (%3,9), beren pisua aurreko urteko %76,3tik aurtengo %75,7ra igaro da. Bestalde, ordaintzeko aitortenak %4,8 gehitu dira: kopuru osoaren %23,2tik %23,4ra pasatu dira.

### Banakako aitortenak dira ugariak

Familia unitatean sartu gabeko zergadunak kopuru osoaren %34,0 dira. Gainerakoak (%66,0) bi taldetan banatzen dira: batetik, aitortena batera aurkezten dutenak daude (%28,8), eta bestetik, banakako modalitatea nahiago dutenak (%37,2). Datu horiek aurreko ekitaldietakoekin alderatuz gero, agerian jartzen da urtetik urtera baterako aitortenak gutxitu eta banakakoak etengabe gehitzen direla. Familia unitatean sartu gabeko zergadunek hautsi egin dute aurreko urteetako beheranzko joerarekin eta %6,0 gehitu dira 2000. urtearen aldean.

das en “papel”). Por el contrario, disminuye año tras año el resto de declaraciones ordinarias, hasta llegar en este ejercicio a representar únicamente el 5,0% del total.

### Las declaraciones a devolver representan el 75,7%

Con respecto a 2000, el número sube un 3,1%, menos que el 3,9% del total, por lo que su representación ha bajado del 76,3% del año anterior al 75,7% actual. Por otro lado, las declaraciones a ingresar aumentan un 4,8%, y su representación ha pasado del 23,2% al 23,4% del total.

### Las declaraciones individuales, las más numerosas

Los contribuyentes no incluidos en una unidad familiar representan el 34,0%. El resto (66,0%) se divide entre quienes presentan la declaración conjunta (28,8%), y quienes prefieren la modalidad individual (37,2%). Si comparamos estos datos con los ejercicios anteriores, apreciamos que año a año las declaraciones conjuntas siguen disminuyendo y las individuales aumentando. Los no incluidos en una unidad familiar rompen la tendencia descendente de años anteriores, y aumentan un 6,0% respecto a 2000.

GRÁFICO 1.3. GRAFIKOA  
Aitorten kopurua, zergadunei itzultzekoak edo Ogasunari ordaintzekoak  
Número de declaraciones, a devolver al contribuyente o a ingresar en Hacienda

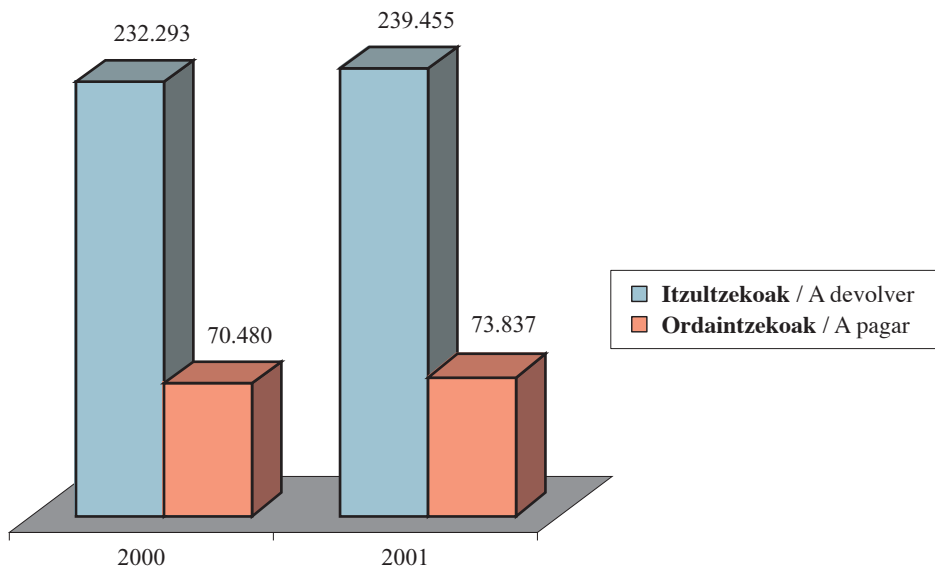
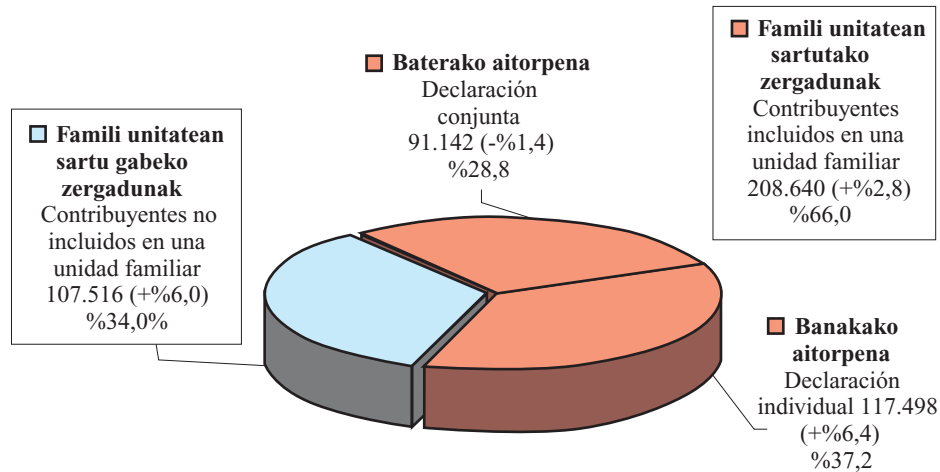


GRÁFICO 1.4. GRAFIKOA  
Aitorpen motak  
Tipo de declaración



## 1.2. NONDIK DATORAITORTUTAKO ERRENTA?

Azterketari ekin aurretik, gogorazi nahi dugu 1999an zerga bere osoan berri zela, eta horren ondorioz, 1998. urtearekiko konparazioak ez direla kasu askotan guztiz homogeneoak gertatzen.

Datu aipagarri gisa, esan dezakegu 2001eko ekitaldiko oinarri likidagarria 5.231 milioi eurokoa izan dela, aurreko urtean baino 411 milioi gehiago (+8,5%).

### Lanetik datozen errentak aitortutako guztiaren %77,8 dira

Oinarri ezargarria osatzen duten errentak 1.5. grafikoak azaltzen duen eran banatu dira.

Etekin mota hauetatik guztietatik hiru hartuko ditugu zehatzago aztertzeko: lanaren errentak, kapital hiezinarren errentak, eta ondare irabazi eta galerak.

## 1.2. ¿DE DÓNDE PROCEDE LA RENTA DECLARADA?

Antes de comenzar el análisis queremos recordar que en 1999 se reformó globalmente el impuesto, con lo que las comparaciones interanuales con el ejercicio 1998 no resultan a veces del todo homogéneas.

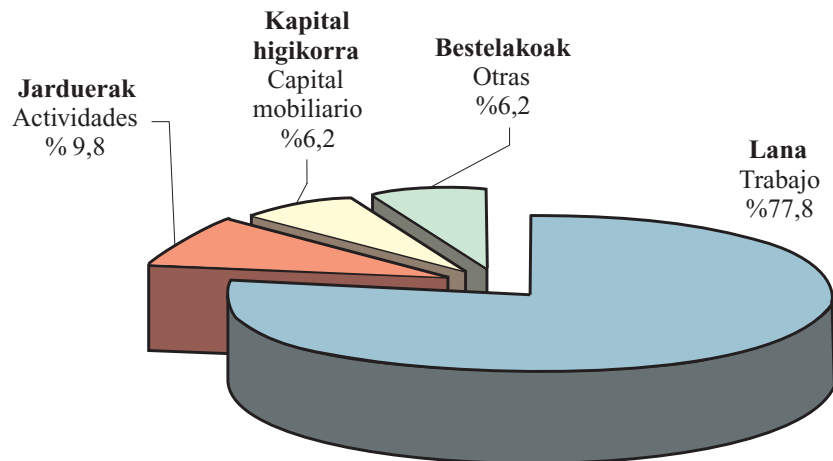
Como dato más importante queremos apuntar que la base liquidable del ejercicio 2001 ha sido de 5.231 millones de euros, 411 millones más que el año anterior (+8,5%).

### Las rentas procedentes del trabajo representan el 77,8% del total declarado

Las rentas que componen la base imponible se reparten según se muestra en el gráfico 1.5.

De todos estos rendimientos hay tres: las rentas de trabajo, las rentas del capital inmobiliario y las ganancias y pérdidas patrimoniales, que vamos a analizar más detenidamente.

GRÁFICO 1.5. GRAFIKOA  
**Errentaren jatorria**  
 Procedencia de la renta



**Lanaren errentak: etekin garbia %8,5 gehitu da**

2000. urtearekin alderatuta, lan errenten etekin gordina %10,5 handitu da; etekin garbiak, berriz, %8,5eko hazkundera izan du. Arrazoiak: gastu kengarriak eta, batik bat, hobariak gehiago haztea (%13,7 lehenak eta %22,1 bigarrenak). Gainera, ez dugu ahaztu behar azken horien gutxieneko eta gehieneko zenbatekoak honela aldatu direla hurrenez hurren: 3.756tik 4.177 eurora eta 2.104tik 2.524 eurora.

**Rentas de trabajo: aumenta un 8,5% el rendimiento neto**

Si bien el rendimiento bruto de la rentas de trabajo ha aumentado un 10,5% respecto a 2000, el neto lo ha hecho un 8,5%. Razón: el mayor incremento de los gastos deducibles (13,7%) y sobre todo de la bonificaciones (22,1%). No debemos olvidar que los importes mínimos y máximos de estas últimas han pasado de 3.756 a 4.177 euros y de 2.104 a 2.524 euros, respectivamente.

**Kapital higiezina: emaitzak etxebizitza motaren arabera aldatzen dira**

Bi zati ditu etekinak: ohikoa ez den etxebizitzarena (errentan hartua nahiz hartu gabea izan) eta ohiko etxebizitzarena.

Ohikoa ez den etxebizitzaren etekin garbia %6,7 gehitu da 2000. urtearen aldean

Ohiko etxebizitzatik datozen etekinei dagokienez, bi zergadun mota aztertu behar dira:

**Capital inmobiliario: diferentes resultados en función del tipo de vivienda**

El rendimiento se divide en dos partes: el de la vivienda no habitual (sea alquilada o no) y el de la vivienda habitual.

El rendimiento neto de la vivienda no habitual aumenta un 6,7% con respecto a 2000.

Con respecto a los rendimientos provenientes de la vivienda habitual, es necesario analizar dos tipos de contribuyentes:

- Konpentsazio erregimenera biltzen ez direnak. Zergadun hauek inbertsioagatik eta finantzazioagatik egin dezakete kenkaria kuotan; hala ere, etxebizitzaren %2ko egozpena eta bere gastu kengarriena desagertzen denez, etekin nuloa ateratzen zaie.
- Konpentsazio erregimenera biltzen direnak. Hauek aurreko urtean bezala kalkulatzeko dute etekina (-39 milioi euro): etxebizitzaren balioaren %2 egotzen dute, eta kenkaria egiten dute Ondasun Hiegizinen gaineko Zergagatik eta interesengatik. Kontzeptu honen etekina %2,7 jaitsi da.

Bestalde, azpimarratu behar da ohiko etxebizitza erosteko maileguengatik izandako interesak %23,8 gehitu direla.

#### **Ondare irabazi eta galerak: aurreko urteetako hazkunde moteldu da**

Hainbat ekitalditan %15etik gorako hazkunde tasak izan eta gero, 2001ean errenta hauek %3,0 gehitu dira. Bursako merkatuen 2001eko emaitza txarrak direla eta, ondare irabazi eta galerak oinarri ezargarria baino gutxiago hazi dira (%3,0 eta %8,5 hurrenez hurren) eta beren pisua %3,7tik %3,5era jaitsi da.

#### **Oinarri ezargarriaren murrizpenak**

Hona hemen datu nagusiak murrizpen hauei dago kienez:

- Pentsio planak, BGAEak eta urteko mantenurako ordainketak: 255 milioi (+%12,9).
- Murrizpena batera aitortzeagatik: 299 milioi (+%2,1).
- Konpentsazioa ohiko etxebizitza erosteagatik: 39 milioi (-%2,7).

Aipatzekoa da pentsio planei eta BGAEei egindako ekarpenen murrizpenak gora egin duela, aurreko ekitaldian bezala. 1998an 152 milioi eurokoa izatetik 255 milioi eurokoa izatera igaro da 2001ean, hau da, 4 urtetan %68,4 gehitu da.

- Los que no se acogen al régimen de compensación. Para estos contribuyentes, que tienen la posibilidad de deducirse en la cuota tanto por inversión como por financiación, desaparece la imputación del 2% de la vivienda y de sus gastos deducibles, por lo que el rendimiento es nulo.
- Los que sí se acogen al régimen de compensación. Estos determinan el rendimiento (-39 millones de euros) de forma similar al ejercicio anterior: imputan el 2% del valor de la vivienda y se deducen el Impuesto sobre Bienes Inmuebles y los intereses. El rendimiento por este concepto ha disminuido un 2,7%.

Por otra parte, cabe destacar que los intereses por préstamos a la vivienda habitual han aumentado un 23,8%.

#### **Ganancias y pérdidas patrimoniales: se ralentiza el incremento de años anteriores**

Después de varios ejercicios con tasas de crecimiento superiores al 15%, con respecto a 2000 aumentan un 3,0%. Los malos resultados de los mercados bursátiles durante el año 2001 han provocado que las ganancias y pérdidas patrimoniales crezcan menos que la base imponible (3,0% frente a 8,5%), y su porcentaje de representación baje del 3,7% al 3,5%.

#### **Reducciones de la base imponible**

En lo que se refiere a estas reducciones, estos son los datos principales:

- Planes de pensiones, EPSVs y anualidades por alimentos: 255 millones (+12,9%).
- Reducción por haber hecho la declaración conjunta: 299 millones (+2,1%).
- Compensación por haber comprado la vivienda habitual: 39 millones (-2,7%).

Sigue destacando, al igual que en ejercicios anteriores, el incremento de la reducción por aportaciones a planes de pensiones y EPSVs. Ha pasado de 152 millones de euros en 1998 a los 255 millones actuales, es decir, un 68,4% más en 4 años.

## Errenta iturriak oinarri likidagarriaren tarteen arabera

2001eko errenta iturri nagusiek aurreko urteko egiturari eutsi diote. Besteren konturako lanaren etekinek portzentajerik handiena ageri dute tarte guztietan, eta baliorik handienak erdiko tartetean lortzen dituzte, 15.626 eta 27.647 euro bitarteko oinarria dutenetan alegia (%87tik gora izatera iristen dira bertan). Erdiko tarte horietan ere errenta enpresarial eta profesionalen baliorik txikiak ageri dira; hauek, beren aldetik, lehen bi tartetean jotzen dute goia: bigarrenan (10.818 euro bitarteko oinarrian) eta azkenekoan (66.111 eurotik gorako oinarrian).

Kapital higikorren errentak oso pisu txikia du tarte gehienetan, eta bere portzentajerik onenak lehen eta azken tartetean lortzen ditu.

“Bestelako errentak” deritzan apartatuak (kapital higiezina, ondare irabazi eta galerak eta gardentasun fiskala hartzen dituenak) azken tartean bakarrik erakusten du ekarpen esanguratsurik: kopuru osoaren %28,3.

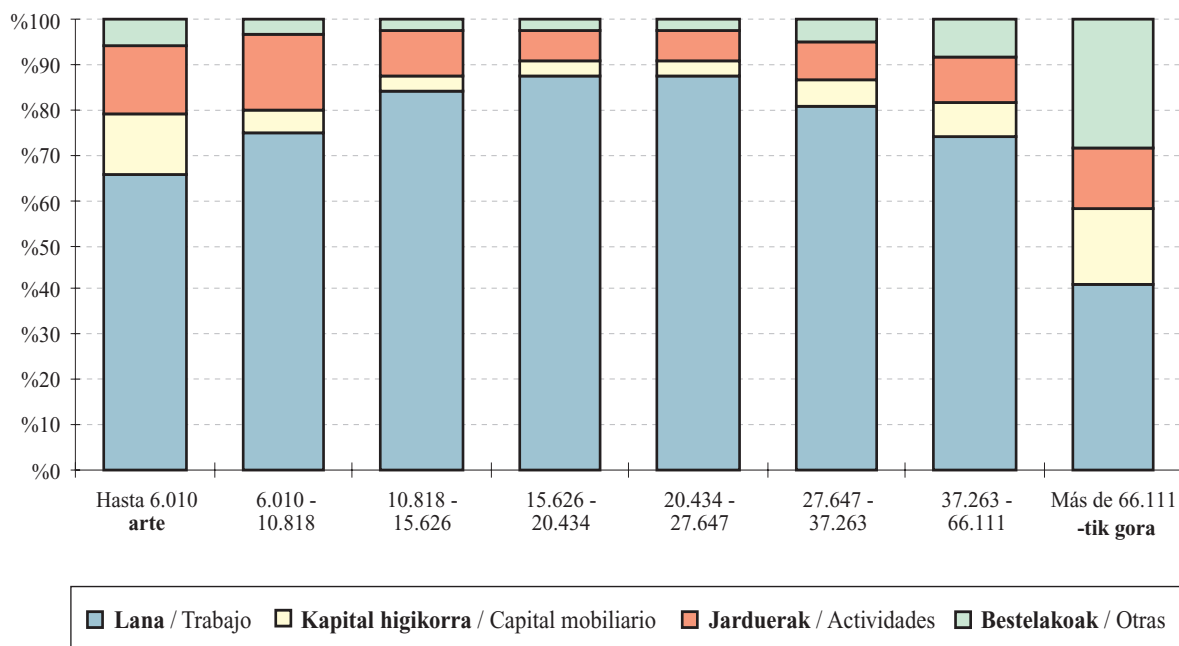
## Fuentes de renta distribuidas por tramos de base liquidable

Las principales fuente de renta en el 2001 mantienen una estructura similar al año anterior. Los rendimientos de trabajo por cuenta ajena son los que mayor porcentaje tienen en todos los tramos, y alcanzan sus valores máximos en los intervalos intermedios (base entre 15.626 y 27.647 euros, dónde llega a representar más del 87%). Estos tramos coinciden con los menores valores de rentas empresariales y profesionales, que, a su vez, tocan techo en los dos primeros tramos (base hasta 10.818 euros) y en el último (base superior a 66.111 euros).

La renta de capital mobiliario tiene una baja representación en la mayoría de los tramos, si bien obtiene sus mejores porcentajes en el primero y en el último tramo.

Por su parte, el apartado “Otras rentas” (capital inmobiliario, ganancias y pérdidas patrimoniales, y transparencia fiscal) sólo tiene una aportación significativa en el último tramo, dónde representa el 28,3% del total.

GRÁFICO 1.6. GRAFIKOA  
Errentaren iturriak (%), oinarri likidagarriaren tarteen arabera  
Fuentes de renta en % por tramos de base liquidable



### 1.3. KENKARIAK

#### Zergaren 1999ko erreformak kenkarien sistema aldarazi du

Erreformaren ondorioz, sei talde hauek ezarri dira:

1. Kenkari familiar eta pertsonalak.
2. Ohiko etxebizitzaren kenkariak.
3. Ezarpen bikoitzaren kenkariak.
4. Jarduera ekonomikoak sustatzeko kenkariak.
5. Dohaintzen kenkariak.
6. Bestelako kenkariak.

Ikus dezakegunez, bi aldaketa esanguratsu gertatu dira: batetik, kopuruz garrantzitsuak ziren zenbait kenkari desagertu egin dira (gaixotasun gastuak, menpeko lanaren etekinak, etab.), eta bestetik, ohiko etxebizitza alokatzeagatik aplikatzen den kenkaria kenkari familiar eta pertsonalen taldetik ohiko etxebizitzaren kenkarien taldera pasa da.

Taldeen berrantolatze horren ondorioz, zenbait kasutan zifrak ez datoz guztiz bat aurreko beste txosten batzuetan azaldu izan direnekin.

Edozein kasutan ere, 2001. urtean **222** milioi euroko kenkariak egin dira guztira, aurreko urtean baino 30 milioi gehiago (+%**15,8**). Hona nola banatu diren:

### 1.3. DEDUCCIONES

#### La reforma del impuesto de 1999 ha modificado el sistema de deducciones

A raíz de la reforma, se han establecido estos seis grupos:

1. Deducciones familiares y personales.
2. Deducciones por vivienda habitual.
3. Deducciones por doble imposición.
4. Deducciones para el fomento de las actividades económicas.
5. Deducciones por donativos.
6. Otras deducciones.

Tal y como podemos comprobar, se han producido dos cambios significativos: por un lado, han desaparecido algunas deducciones cuantitativamente importantes (gastos de enfermedad, rendimientos de trabajo dependiente, etc.); por otro, la deducción por alquiler de vivienda habitual ha pasado del grupo de deducciones familiares y personales al grupo de deducción por vivienda habitual.

Como consecuencia de esta recomposición de los grupos, las cifras, en ocasiones, no coinciden plenamente con las de otros informes anteriores.

En cualquier caso, para el año 2001 el total de deducciones ha ascendido a **222** millones de euros, 30 más que el año anterior (+%**15,8**). Estas deducciones se reparten así:

GRÁFICO 1.7. GRAFIKOA  
2001eko kenkariak taldeen arabera (2000. urtearekiko igoerak eta jaitsierak)  
Deducciones por grupos en el año 2001 (incrementos y reducciones con respecto a 2000)

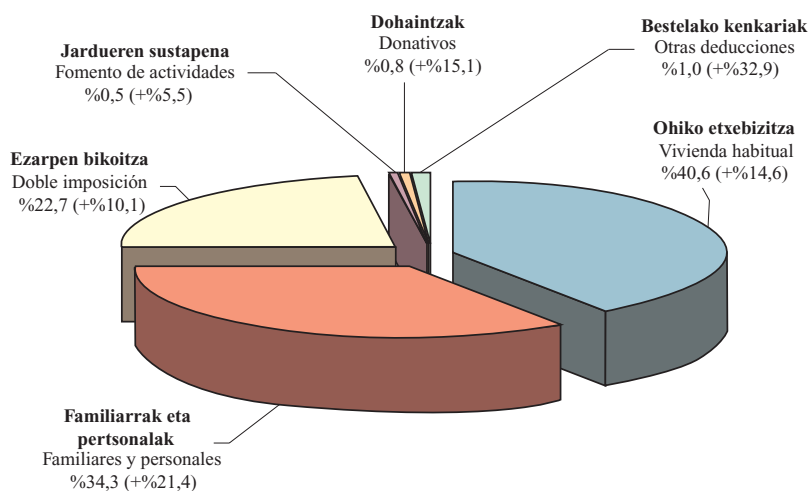
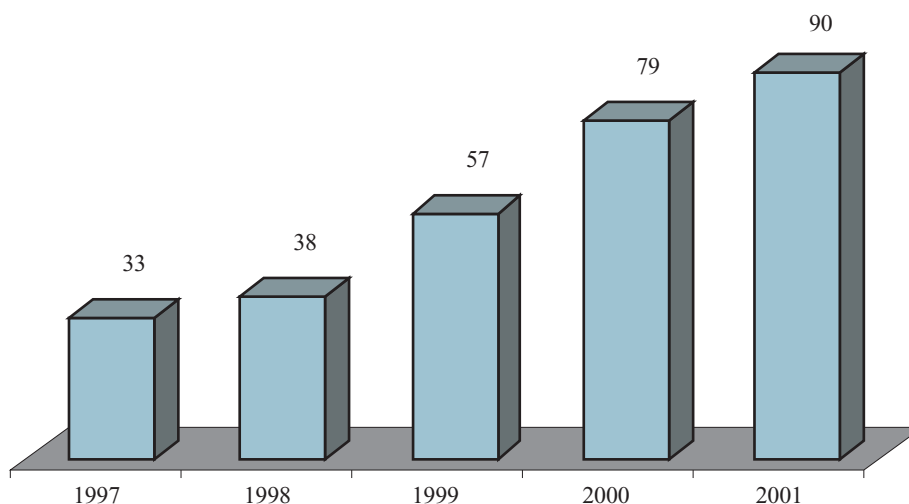




GRÁFICO 1.8. GRAFIKOA  
**Ohiko etxebizitzaren kenkaria (urtez urte)**  
 Evolución de la deducción por vivienda habitual



Milios de euros / En millones de euros

#### Ohiko etxebizitzaren kenkaria da garrantzitsua

Kenkari honek 90 milioi euroko zenbatekoa izan du guztira, kopuru osoaren %40,6.

Ohiko etxebizitzaren kenkarian bi azpitalde handi bereiz ditzakegu:

- **Alokairuaren kenkaria.** 5 milioikoa da guztira, 2000n baino %14,2 gehiago.
- **Inbertsioaren kenkaria.** Ohiko etxebizitzan inbertitzeagatik egindako kenkariaren zenbatekoa (86 milioi euro) %14,6 gehitu da.

Inbertsioaren kenkariaren barruan hiru kontzeptu bereizi nahi ditugu: inbertsioa bera, finantzazioa, eta etxebizitza-kontuari egindako ekarpenak.

**Inbertsioa.** Bere zenbatekoa 57 milioi eurokoa da (+%25,5).

**Finantzazioa.** Kenkari hau %43,6 gehitu da aurreko urtearen aldean: 14 milioitik 21 milioi eurora igaro da.

#### La deducción por vivienda habitual es la más importante

El importe de esta deducción se eleva a 90 millones de euros y representa el 40,6% del total.

Podemos dividir la deducción por vivienda habitual en dos grandes subgrupos:

- **Deducción por alquiler.** Alcanza los 5 millones, un 14,2% más que en 2000.
- **Deducción por inversión.** El importe de la deducción por inversión en vivienda habitual (86 millones de euros) ha aumentado un 14,6%.

Dentro de la deducción por inversión, queremos profundizar en tres conceptos: la inversión propiamente dicha, la financiación y las aportaciones a cuentas vivienda.

**Inversión.** El importe asciende a 57 millones de euros (+25,5%).

**Financiación.** Esta deducción aumenta un 43,6% respecto al año anterior, al pasar de 14 a 21 millones de euros.

**Etxebizitza kontuak.** Ekarpem hauengatik 8 milioi euroko kenkariak egin dira.

**Cuentas vivienda.** La deducción por estas aportaciones se eleva a 8 millones de euros.

**Kenkari familiar eta pertsonalak asko gehitu dira: +%21,4**

Batik bat ondorengo ahaideen kenkarietan izandako igoeragatik, 52 milioi eurotik 63 milioi eurora igaro delako (+%19,6). Kontzeptu honengatik aplikagarri diren kenkariak 2001erako izan duten hazkunderari zor zaio, neurri batean, igoera hori.

Talde honi dagokionez datu hauek nabarmendu daitezke:

- Ondorengo ahaideen kenkariak %10,5 jaitsi dira.
- Jaitsiera hori handiagoa da kargupeko pertsona ezinduen kenkarietan (%21,2).

Aldiz, urteko mantenurako ordainketengatik egin-dako kenkariak %16,2 gehitu dira, eta itsu, mutilatu eta elbarrienak %35,2.

**Aumentan considerablemente las deducciones familiares y personales: +21,4%**

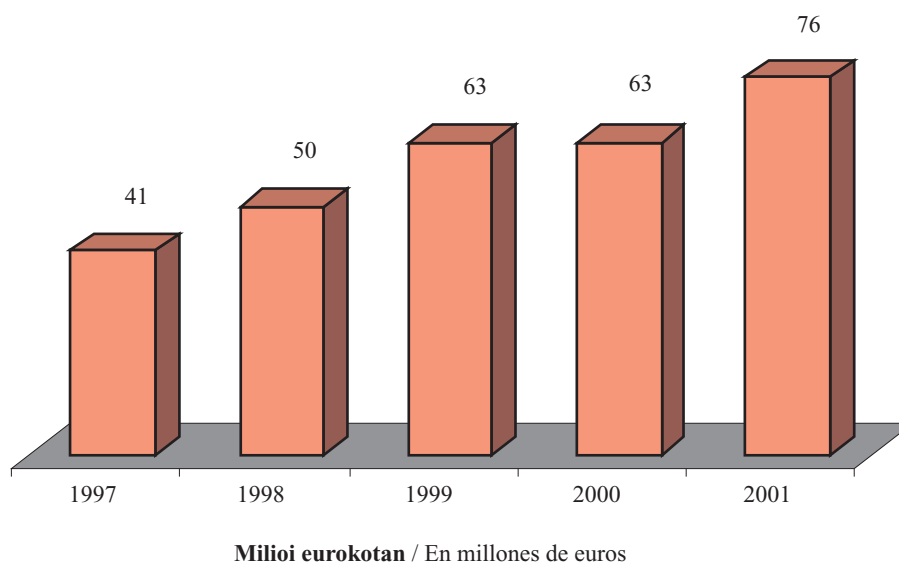
Sobre todo por el incremento de las deducciones por descendientes, que pasan de 52 a 63 millones de euros (+19,6%). Esta subida se debe en parte al aumento que han sufrido para 2001 las deducciones aplicables por este concepto.

En relación con este grupo cabe destacar los siguientes datos:

- Disminuyen un 10,5% las deducciones por ascendientes.
- El descenso es mayor (21,2%) en el caso de las deducciones por discapacitados.

Por el contrario, aumentan un 16,2% las deducciones por abono de anualidades y un 35,2% la de invidentes, mutilados o inválidos.

**GRÁFICO 1.9. GRAFIKOA**  
**Kenkari familiar eta pertsonalak (urtez urte)**  
Evolución de las deducciones familiares y personales



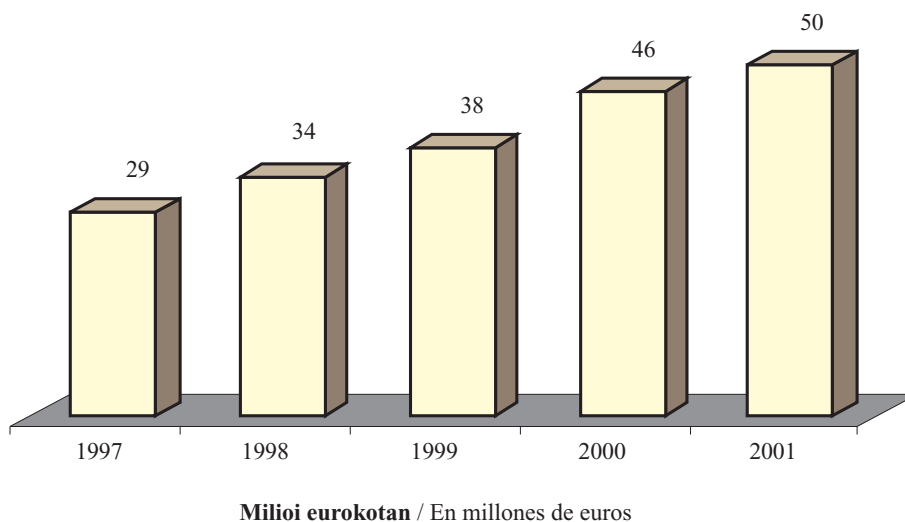
### **Ezarpn bikoitzagatik egindako kenkariak %10,1 gehitu dira**

Igoera hori aurreko urteko %21,4koa baino txikiagoa da sozietateek dibidendu gutxiago banatu dituztelako; ekonomiaren moteltzeak enpresen etekinak gutxiago haztea ekarri du. Dena den, esan behar da kenkari honek igoerak izan dituela jada modu jarraituan azken urteotan.

### **Aumentan un 10,1% las deducciones por doble imposición**

Esta subida es inferior al 21,4% del año anterior, porque las sociedades han repartido menos dividendos; la desaceleración económica ha provocado un menor aumento de los beneficios empresariales. De todas maneras, los aumentos en esta deducción ya venían produciéndose de manera sostenida a lo largo de los últimos años.

**GRÁFICO 1.10. GRAFIKOA**  
**Ezarpn bikoitzaren kenkariak (urtez urte)**  
Evolución de las deducciones por doble imposición



### **Jarduerak sustatzeko kenkariak %5,5 gehitu dira**

Talde honetan bi kenkari sartzen dira: batetik, jarduera ekonomikoak egiten dituztenek aplika dezaketen ohiko kenkaria, eta, bestetik, 1999an ezarri zen kenkari berria, langileek enpresen kapital sozialean parte hartzeagatik pizgarriak ematekoa.

### **Las deducciones para el fomento de actividades aumentan un 5,5%**

Dentro de este grupo se recogen la ya tradicional deducción que pueden aplicar quienes realicen actividades económicas, así como la nueva deducción establecida en 1999 y que pretende incentivar la participación de los trabajadores en el capital social de sus empresas.

### **Dohaintzen kenkariak eta bestelako kenkariaren zenbatekoa igo egin dira**

### **Suben tanto las deducciones por donativos como el importe por otras deducciones**

## **1.4. ATXIKIPENAK**

2001eko ekitaldian 1.009 milioi euro atxiki dira: aurreko urtean baino %7,7 gehiago.

## **1.4. RETENCIONES**

En 2001 se han retenido a cuenta 1.009 millones de euros: un 7,7% más que el año anterior.

### Atxikipen nagusia: lanarena

Atxikipenak errenta iturri hauetatik etorri dira nagusiki:

- Lana: kopuru osoaren %81,4.
- Jarduera ekonomikoak: %10,0.
- Kapital higikorra: %5,4.
- Kapital higiezina: %1,7.
- Gardentasun fiskala: %0,8.
- Ondare irabaziak: %0,7.

Sariei dagozkien kenkariak apenas dira esanguratsuak.

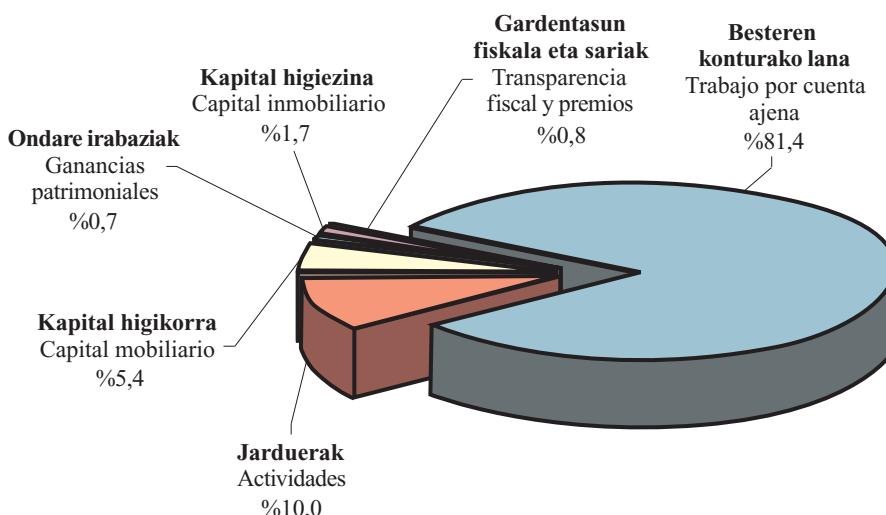
### La principal retención: la del trabajo

Las retenciones provienen principalmente de las siguientes fuentes:

- Trabajo: 81,4% del total.
- Actividades económicas: 10,0%.
- Capital mobiliario: 5,4%.
- Capital inmobiliario: 1,7%.
- Transparencia fiscal: 0,8%.
- Ganancias patrimoniales: 0,7%.

Las retenciones provenientes de premios son prácticamente residuales.

GRÁFICO 1.11. GRAFIKOA  
Atxikipen nagusiak  
Principales retenciones



### Kapital higikorraren atxikipena izan da gehien handitu dena

Kapital higikorraren atxikipenak %22,8 gehitu dira aurreko urtearen aldean, eta seguraski horren arrazoia izan da burtsako merkatuen bilakaera txarrak inbertsio fondoetatik kontu bankarioetara eraman duela aurrezpena.

Lanaren atxikipenak %8,9 gehitu dira, gardentasun fiskalarenak %9,5, jarduera ekonomikoarenak %4,9, eta, azkenik, kapital higiezinararenak %1,2.

### La retención que más ha aumentado ha sido la de capital mobiliario

Las retenciones de capital mobiliario han aumentado un 22,8% con respecto al año anterior, probablemente porque ante la mala evolución de los mercados bursátiles se ha producido un trasvase del ahorro desde los fondos de inversión a las cuentas bancarias.

Las retenciones de trabajo han aumentado un 8,9%, las de transparencia fiscal un 9,5%, las de actividades económicas un 4,9% y las de capital inmobiliario apenas un 1,2%.

## Ondare irabazien atxikipena %60,5 jaitsi da

Burtsako merkatuen bilakaera txarra dela-eta, atxikipenari lotutako ondare irabazi eta galerak (kapital partaidetzen edo inbertsio fondoan itzulketa) jaitsi egin dira beren zenbatekoan, eta horren ondorioz, atxikipenak ere gutxitu egin dira, %60,5 kasu honetan.

Kapital higiezinaren atxikipenak zenbait urtetan asko igo eta gero, egonkortu direla dirudi, eta aurten %1,2 bakarrik gehitu dira.

Gardentasun fiskalaren atxikipenak %9,5 gehitu dira; aldiz, sarien atxikipenek behera egin dute berriro, eta aurten %12,1 jaitsi dira.

## Atxikipenen eta sarreraren arteko erlazioa

Atxikitako zenbatekoak sarrera gordinen gainean zein portzentaje hartzen duen aztertuz gero, honako ondorioetara iritsiko gara azken lau urteotako bilakaerari buruz:

- Besteren konturako lanaren portzentajeak behera egiten du apurka apurka urtetik urtera. Lau urtetan 0,8 puntu jaitsi da guztira (0,2 puntu aurreko urtearekin alderatuta).
- Jarduera ekonomikoaren portzentajeak gorabehera handiak ditu bere bilakaeran: 1999an zerbait jaitsi ondoren, 2000n berreskuratu da, eta 2001ean 0,6 puntu gehitu da %17,2tik %17,8ra pasatuz.
- Kapital higikorak susperraldi txiki bat lortu du hainbat urtetan etengabe behera egin ondoren. Guztira, 1998ko %21,1etik %15,5era igaro da.

(Kapital higiezinaren eta ondare irabazien datuak ez daude eskuragarri).

## 1.5. GIZARTE EDO ERLIJO XEDEETARA ZUZENDUTAKO PORTZENTAJEA: %0,5239

Jakina denez, kuota osoaren %0,5239 gizarte xedeetarako edo erlijio helburuetarako erabili daiteke.

## La retención por ganancias patrimoniales descende un 60,5%

La mala evolución de los mercados bursátiles ha provocado que las ganancias y pérdidas patrimoniales sujetas a retención (reembolso de participaciones de capital o de fondos de inversión) desciendan en su importe, por lo que sus retenciones también han bajado, en este caso en un 60,5%.

Las retenciones de capital inmobiliario después de varios años de importantes aumentos, parece que se han estabilizado, y este ejercicio crecen sólo un 1,2%.

Las retenciones de la transparencia fiscal aumentan un 9,5%, mientras que las retenciones por premios siguen disminuyendo, y este año caen un 12,1%.

## Relación entre las retenciones y los ingresos

Analizando el porcentaje que supone la cantidad retenida sobre los ingresos brutos, llegaremos a las siguientes conclusiones, sobre su evolución en los últimos cuatro años:

- El porcentaje del trabajo por cuenta ajena sufre un goteo a la baja cada año. En total ha descendido 0,8 puntos en cuatro años (0,2 puntos con respecto al año anterior).
- La evolución del porcentaje de actividades económicas presenta grandes altibajos: en 1999 retrocedió ligeramente, en 2000 se recupera, y para este año aumenta en 0,6 puntos al pasar del 17,2% al 17,8%.
- El porcentaje del capital mobiliario presenta una leve recuperación después de varios años de descensos continuos. En total pasa del 21,1% de 1998 al 15,15% actual.

(No disponemos de los datos correspondientes al capital inmobiliario y a las ganancias patrimoniales).

## 1.5. ASIGNACIÓN DEL 0,5239% PARA FINES SOCIALES O RELIGIOSOS

Como es sabido el 0,5239% de la cuota íntegra puede destinarse bien a fines religiosos o bien a fines so-

Biak aukeratzeko badira, kuota osoaren %0,5239 Eliza Katolikoari laguntzeko erabiltzen da eta beste %0,5239 bat xede sozialetara bideratzeko. Aukera ez bada espresuki adierazten, portzentajea xede orokorretara bideratzen da.

1999. urtean zerga berri egin zen, eta horrek kuota osoa gutxitzea eta, beraz, helburu horietara zuzendutako zenbatekoak horren eragina nabaritzea ekarri zuen. Hori dela-eta, erreforma egin aurreko urteetako kopuruak (1998koak) ezin dira geroko urteetakoekin (1999, 2000 eta 2001ekoekin) alderatu. Aldiz, bi helburu horien egitura eta banaketa guztiz konparagarriak dira.

2001. urteko kuota osoa 2000koa baino handiagoa izan arren, bi helburuetara zuzendutako zenbatekoek portaera desberdina erakusten dute, helburua espresuki adierazi egon edo ez:

- Aukera zehaztu ez dutenen zenbatekoa %40,0 gehitu da aurreko urtearen aldean.
- Aukera zehaztu dutenen zenbatekoa, ordea, %5,3 jaitsi da. Zehazki esanda, xede sozialetara bideratutako zenbatekoa %1,5 gutxitu da soilik; aldiz, Eliza Katolikora zuzendutakoa %8,1 jaitsi da.

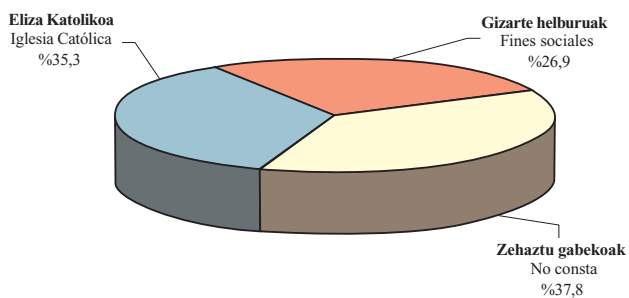
ciales. Si se hacen constar ambas opciones, se destina un 0,5239% de la cuota íntegra al sostenimiento de la Iglesia Católica y, además, otro 0,5239% a otros fines sociales. Si no se hace constar expresamente, se destina a fines generales.

En el año 1999 se reformó el impuesto, con la consiguiente caída de la cuota íntegra, y su repercusión en la asignación. Por lo tanto, no se pueden comparar las cifras de los años anteriores a la reforma (1998), con las de los años posteriores (1999, 2000 y 2001). En cambio, si se pueden comparar la estructura y la distribución entre los distintos fines.

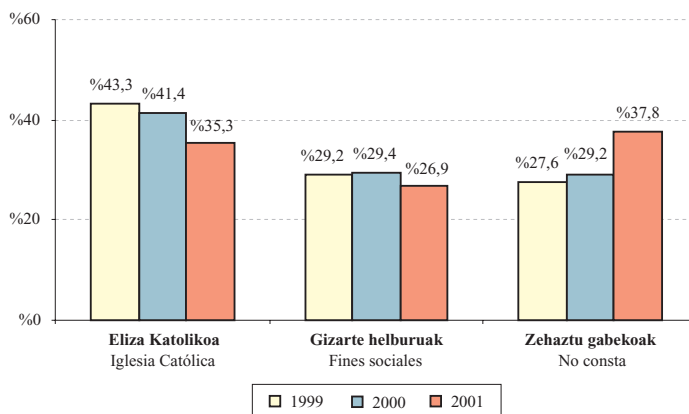
A pesar de que la cuota íntegra total del año 2001 es superior a la de 2000, las cantidades asignadas muestran un comportamiento diferente, se hayan indicado o no expresamente el destino:

- La cuantía de los que no han hecho constar su elección ha subido un 40,0% con respecto al año anterior.
- La cuantía de los que si hacen constar su elección ha bajado un 5,3%. Concretamente, la cuantía para fines sociales ha descendido en apenas un 1,5%, mientras que el dinero destinado a la Iglesia Católica disminuye un 8,1%.

**GRÁFICO 1.12. GRAFIKOA**  
**Kuotaren portzentajea: zehaztu gabea, erlijio helburuak edo gizarte helburuak**  
 Porcentaje de cuota: no consta, fines religiosos o sociales



**GRÁFICO 1.13. GRAFIKOA**  
**Kuoten bilakaera: zehaztu gabea, erlijio helburuak edo gizarte helburuak**  
 Evolución de las cuotas: no consta, fines religiosos o sociales



## 1.6. ITZULTZEKO ETA ORDAINTZEKO AITORPENAK

### Itzultzeko aitortenak

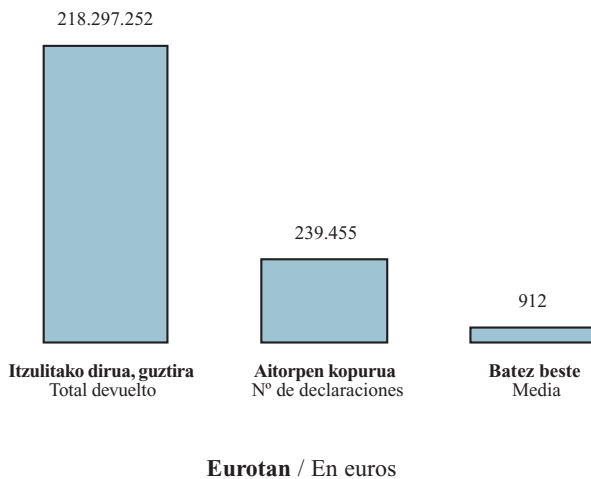
2001. urtean 239.455 aitortenek izan dute itzultzeko emaitza. Guztira 218.297.252 euro itzuli dira: batekoz beste, 912 euro aitorten bakoitzeko.

### Azken lau urteetako bilakaera

Kopuru horiek guztiak azken lau urteotako handienak dira.

Horren arrazoia zergaren erreforma orokorra izan da, oro har zergadunak aurreko urtean baino kuota likido txikiagoa ordaintzea ekarri duena. 1999. urtean oraindik aurreko araudia aplikatu zenez eta, beraz, zergadunei atxiki zitzaiena arau berriaren arabera dagokiena baino handiagoa izan zenez, azkenean gehiago itzuli behar izan da.

GRÁFICO 1.14. GRAFIKOA  
Itzultzekoak  
A devolver



### Ordaintzeko aitortenak

73.837 aitortenek ordaintzeko emaitza izan dute. Ogasunari 107.188.156 euro ordaindu zaizkio guztira, aitorten bakoitzeko batez bestekoa 1.452 eurokoa izan delarik.

## 1.6. DECLARACIONES A DEVOLVER Y A INGRESAR

### Declaraciones a devolver

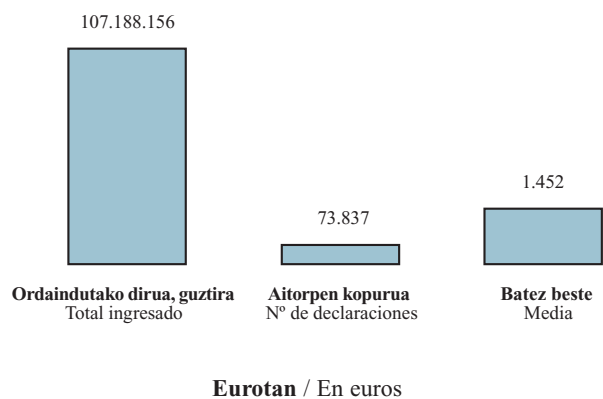
En 2001 el número de declaraciones a devolver ha sido 239.455. La cantidad total devuelta 218.297.252 euros: es decir una media de 912 euros por declaración.

### Evolución de los últimos cuatro años

Todas estas cifras son las más altas de los últimos cuatro años.

Esto se ha debido a la reforma global del impuesto, que en términos generales conlleva que el contribuyente pague una cuota líquida inferior al año anterior. Como durante el año 1999 rigió todavía la normativa anterior, y por tanto, se retuvo a los contribuyentes más de lo que realmente corresponde con la nueva norma, se ha tenido que devolver más al contribuyente.

GRÁFICO 1.15. GRAFIKOA  
Ordaintzekoak  
A ingresar



### Declaraciones a ingresar

El número de las declaraciones a ingresar ha sido 73.837. La cantidad total que han ingresado, 107.188.156 euros, con una media de 1.452 euros de ingreso por declaración.

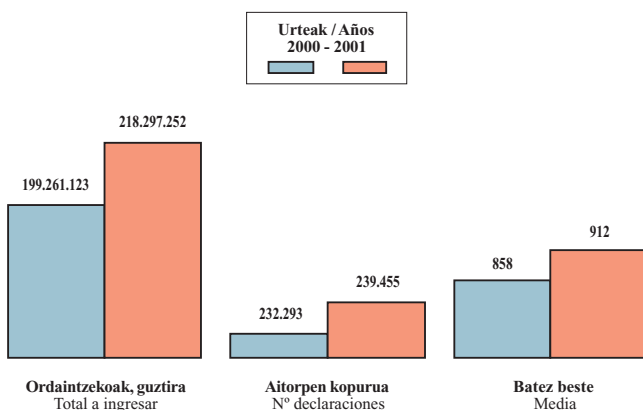
### Batez bestekoa 2000koa baino handiagoa da

Aurreko urtearekin konparatuta, ordaintzeko aitorten kopuruak gora egin du (1998ko mailetara iritsi gabe), eta Ogasunari ordaindutakoak ere igoera nabarmena izan du (azken lau urteotako handiena). Orobat, aitorten bakoitzeko ordaindu beharreko batez besteko zenbatekoa gehitu egin da.

### 1998ko joera aldatu egin da

Joera aldaketa bat antzematen da 1998. urtearen aldean. Izan ere, aitorten kopurua jaitsi den arren, guztira ordaintzekoa eta aitorten bakoitzeko ordaindu beharreko batez bestekoa handitu egin dira.

**GRÁFICO 1.16. GRAFIKOA**  
**Itzultzekoak (bilakaera)**  
A devolver (evolución)



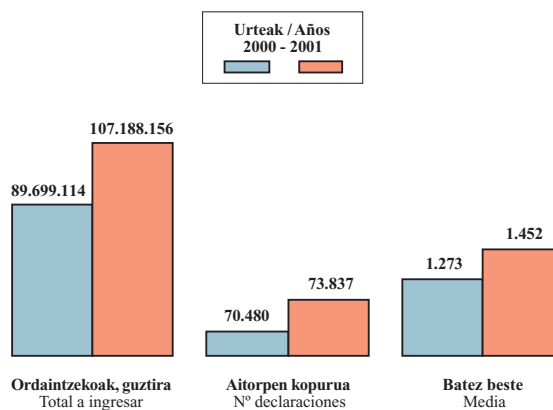
### La media aumenta en relación con 2000

Con respecto al año anterior ha aumentado el número de declaraciones a ingresar (aunque no haya llegado a los niveles de 1998), así como la cantidad total ingresada a Hacienda (la mayor de estos últimos cuatro años) y la cantidad media a ingresar por cada declaración.

### Ha cambiado la tendencia de 1998

Observamos un cambio de tendencia con respecto al año 1998; puesto que ha descendido el número de declaraciones, pero sin embargo han aumentado tanto la cantidad total ha ingresar como la media a ingresar por cada declaración.

**GRÁFICO 1.17. GRAFIKOA**  
**Ordaintzekoak (bilakaera)**  
A ingresar (evolución)



### 1.7. BANAKETA OINARRI LIKIDAGARRIAREN TARTEEN ARABERA

Gogora dezagun oinarri likidagarriak 8 tarte hauek dituela, eurotan:

- Lehen tarte: 6.010 euroraino
- Bigarren tarte: 10.818 euroraino
- Hirugarren tarte: 15.626 euroraino
- Laugarren tarte: 20.434 euroraino
- Bosgarren tarte: 27.647 euroraino
- Seigarren tarte: 37.263 euroraino
- Zazpigarren tarte: 66.111 euroraino
- Zortzigarren tarte: 66.111 euro baino gehiago

### 1.7. DISTRIBUCIÓN POR TRAMOS DE BASE LIQUIDABLE

Recordamos que los 8 tramos de la base liquidable son, en euros:

- Primer tramo: hasta 6.010
- Segundo tramo: hasta 10.818
- Tercer tramo: hasta 15.626
- Cuarto tramo: hasta 20.434
- Quinto tramo: hasta 27.647
- Sexto tramo: hasta 37.263
- Séptimo tramo: hasta 66.111
- Octavo tramo: Más de 66.111



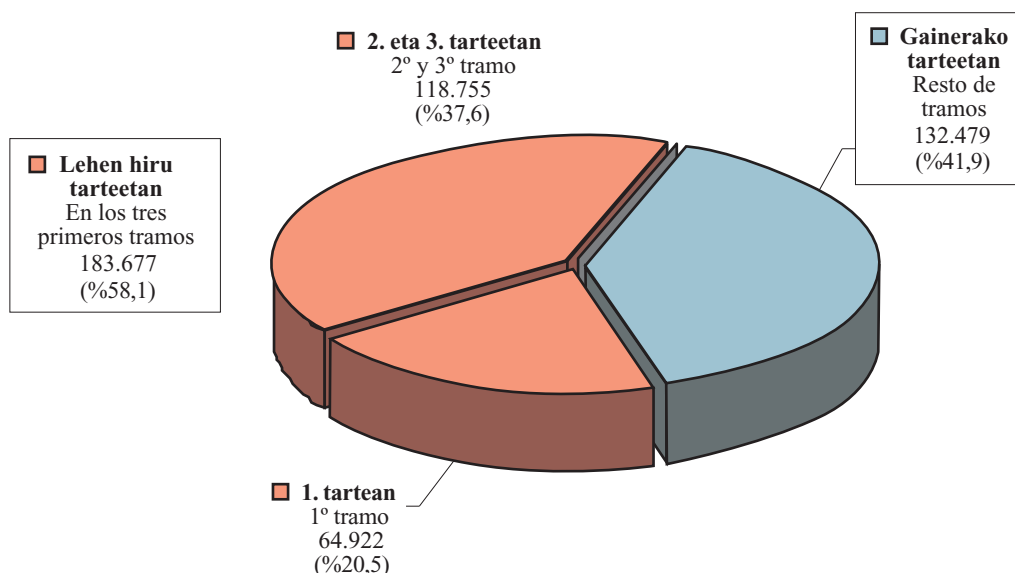
### Aitorpen kopurua lehen hiru tarteetan metatu da

2001. urtean aitorpen kopururik handiena lehen hiru tarteetan pilatzen da: 180.000 aitorpen baino gehiago (**%58tik gora**). Eta hiru horietatik, **lehenengoa** da gehien metatu duena: 65.000 aitorpen baino gehiago (**%20tik gora**).

### El número de declaraciones se acumula en los tres primeros tramos

En el 2001 el mayor número de declaraciones se concentra en los tres primeros tramos: más de 180.000 declaraciones (**superan el 58%**). Y de los tres quien más acumula, es **el primero** con casi 65.000 declaraciones (**más del 20%**).

GRÁFICO 1.18. GRAFIKOA  
Aitorpen kopurua tarteen arabera  
Número de declaraciones por tramos



Aurreko urtearekin alderatuta, aurkeztutako aitorpen kopurua tarte guztietan igo da, lehenengo bietan izan ezik. Kopuru hori hirugarren tarteetan handitu da gehien, eta igoera portzentualik handiena zortzigarren tarteetan dugu: +%14,6 (536 aitorpen gehiago).

Azken lau urteotako bilakaera aztertzen badugu, aldaketa bat ageri da: 1998. urtean aitorpen kopururik handiena hirugarren tarteetan pilatzen zen. Azken hiru urteetan, ordea, hau da, 1999an, 2000n eta 2001ean, kopuru hori lehen tarteetan metatu da. Arrazoia zergak 1999an izan zuen erreformari zor zaio (hobari handiagoa aplikatzea lan errentengatik, oinarri ezargarria mu-

Con respecto al año anterior, se han presentado más declaraciones en todos los tramos, excepto en los dos primeros. El mayor aumento en el número se ha producido en el tercer tramo, mientras que el mayor aumento porcentual se ha hecho patente en el octavo y último tramo: +14,6% (536 declaraciones más).

Si analizamos la evolución de los últimos cuatro años, observamos un cambio: en 1998 el tramo que más declaraciones acumulaba era el tercero. Sin embargo, en los tres últimos años (1999-2001) ha sido el primero. La razón es que en 1999 se reformó el impuesto (mayor bonificación por rentas de trabajo; reducción de la base imponible por hacer la declaración conjunta...). Por lo

rriztea batera aitortzeagatik, etab.). Hortaz, azken bi urteetako oinarri likidagarria lehen bi urteetako baino txikiagoa da oro har. Laburbilduta: 1999-2001 urteetan, aitorten kopuruak jauzi bat egin du erdiko tarteetatik lehenengo tarteetara (oinarri ezargarri txikiena dutenentara), eta batik bat lehen tartera.

**Oinarri likidagarria hirugarren, laugarren eta bosgarren tarteetan metatu da**

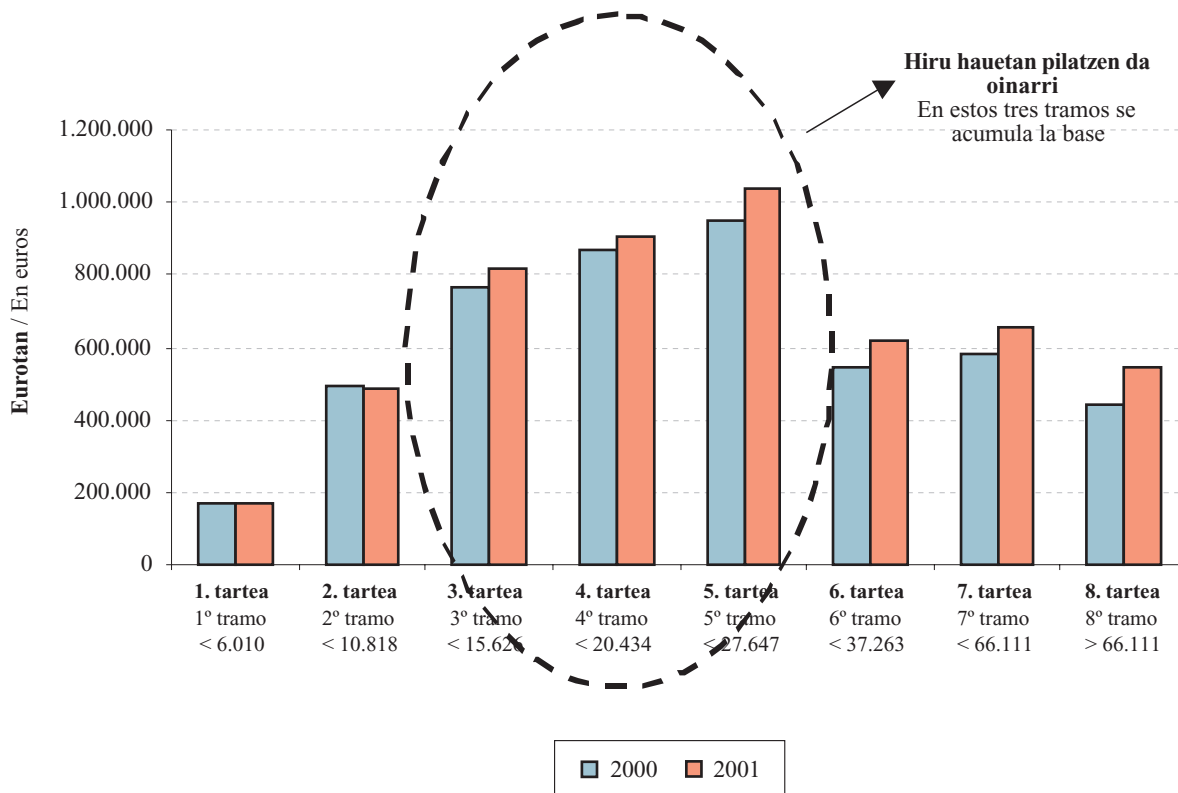
2001. urtean, aurreko urteetan bezala, oinarri likidagarri handiena hirugarren, laugarren eta bosgarren tarteetan ageri da. Hau da, 10.818 eta 27.647 euro bitarteko oinarri likidagarria duten tarteetan (batera hartuta, kopuru osoaren erdia baino gehiago). Hiru horietatik, bosgarrena da gehien metatu eta gehien handitu dena (20.434 eta 27.647 euro bitarteko tarte): 1.037 milioiko oinarri likidagarria (%19,8) eta 85 milioi euro gehiago (+%8,9).

tanto, en general, la base liquidable de los dos últimos años es inferior a la de los primeros. En resumen: en los años 1999-2001, en cuanto al número de declaraciones, hay un desplazamiento de los tramos intermedios a los primeros (los de menor base liquidable), y más acentuado al primer tramo.

**En los tramos tercero, cuarto y quinto se acumula la base liquidable**

En el 2001 (al igual que en años anteriores) los tramos que mayor cuantía de base liquidable presentan son tres: tercero, cuarto y quinto. Es decir, aquellas bases liquidables que van desde 10.818 hasta 27.647 euros (en conjunto acumulan más de la mitad del total). De los tres quien más acumula y quien más ha aumentado es el quinto (entre 20.434 y 27.647 euros): 1.037 millones de base liquidable (19,8%) y 85 millones de euros más (+8,9%).

**GRÁFICO 1.19. GRAFIKOA**  
**Oinarri likidagarriaren zenbatekoa tarteetan arabera**  
 Cuantía de la base liquidable por tramos



### Kuota likidoa: bosgarren tartea da nagusi

2001. urtean bosgarren tartea da, baita ere, gehien metatu duena (oinarri likidagarriaren zenbatekoarekin gertatu den bezala): 185 milioi euro guztira, kopuru osoaren %20,6.

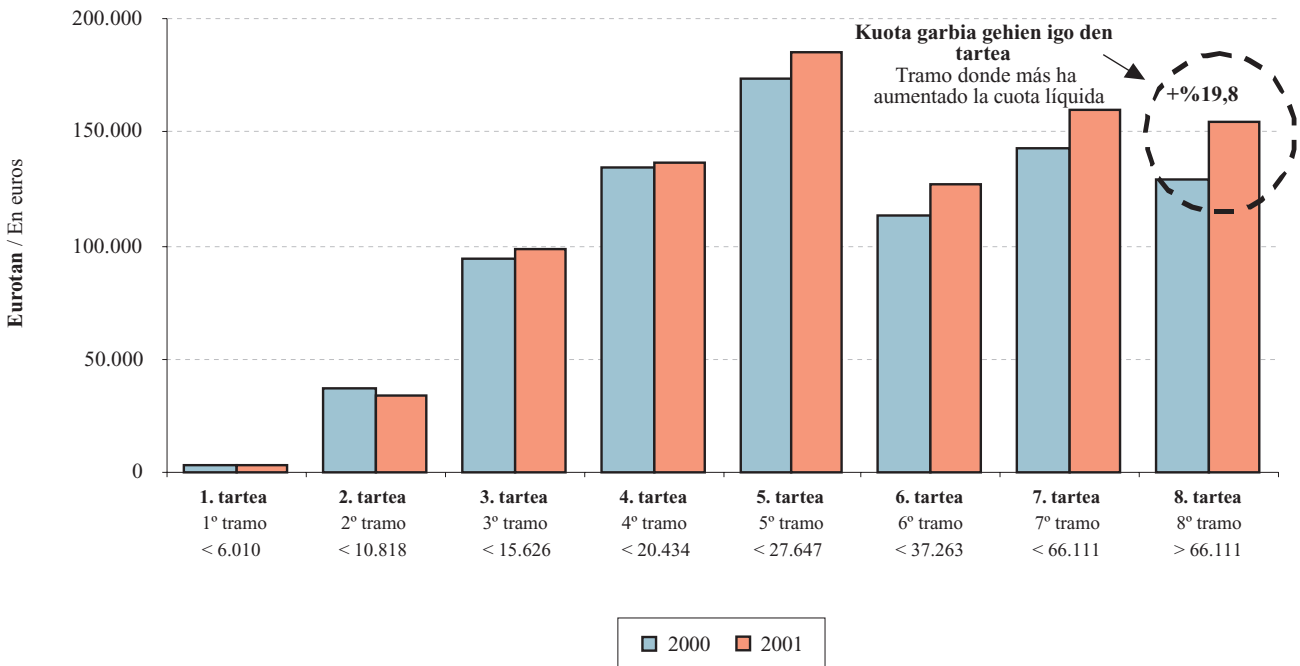
Aldiz, 2000. urtearekin alderatuta, gehikuntzarik handiena azken tarreak lortu du, oinarri likidagarriak handienekoak (66.111 eurotik gorakoak): 25,5 milioi euro gehitu da, %19,8 gehiago.

### Cuota líquida: sobresale el quinto tramo

En el 2001 el tramo que más acumula también ha sido el quinto, (como ocurriría con la cuantía de la base liquidable): 185 millones de euros, que suponen el 20,6% del total.

Sin embargo, el tramo que mayor incremento presenta respecto a 2000 es el último (el de mayor base liquidable: superior a los 66.111 euros): ha aumentado en 25,5 millones de euros, un 19,8% más.

GRÁFICO 1.20. GRAFIKOA  
Kuota likidoaren zenbatekoa tarteen arabera  
Cuantía de la cuota líquida por tramos



### 1.8. KARGA TASAK

Karga tasa nominala: %21,1

Kuota osoak oinarri likidagarriaren gainean adierazten duen portzentajea da. 2001. urtean %21,1lekoa izan da karga tasa nominala.

### 1.8. TIPOS DE GRAVAMEN

Tipo nominal de gravamen: 21,1%

Es el porcentaje que supone la cuota íntegra sobre la base liquidable. En el 2001 el tipo nominal de gravamen ha sido del 21,1%

### **Karga tasa efektiboa: %17,1**

Kuota likidoak oinarri likidagarriaren gainean adierazten duen portzentajea da. 2001. urtean %17,1ekoa izan da karga tasa efektiboa.

### **Ez da gorabehera handirik gertatu**

2000. urtearekin alderatuta, tasa nominalaren portzentajea 0,2 puntu igo da. Hala ere, tasa efektiboa 0,1 puntu jaitsi denez, ez da gorabehera handirik izan.

Zergaren erreformak oinarri likidagarria eta bi kuotak (osoa eta likidoa) nabarmen aldatzea ekarri duenez, urte honetako karga tasa ezin da 1998. urtekoarekin alderatu.

### **Tasa efektiboen eskala: 13.222 euro bitarteko taldean alde handiak ageri dira**

Tasa efektiboek oinarri likidagarriarekin duten progresioa aztertzeko, ondoko lau taldetan banatu ditugu oinarri likidagarriaren tartean:

- A: 13.222 euroraino.
- B: 25.243 euroraino.
- C: 150.253 euroraino.
- D: 150.253 euro baino gehiago.

A taldean, tasa efektiboek malda handia ageri dute. Oinarri likidagarriaren lehen tartetik bigarrenera tasa efektiboaren portzentajea 5,4 puntu gehitzen da, eta bigarrenetik hirugarrenera 3,9 puntu.

B taldean, tasa efektiboen malda ez da hain bortitza: tasaren portzentajeak tarte batetik bestera duen aldea 2 puntukoa baino txikiagoa da.

C taldean, tasa efektiboen malda areagotu egiten da eta oinarri likidagarriak tartetik tartera duen aldea 2 eta 3 puntu bitartean dago.

D taldean malda hori egonkortzen hasten da eta beherantzako joera ere hartzen du. Lehen tartean (150.253 eta 180.204 euro bitartekoan) tasa efektiboak 0,6 puntutan bakarrik gainditzen du aurreko tarteko tasa efektiboa. Azken tartean (180.304 eurotik gorako oinarri likidagarria) tasa efektiboa jaisten hasten da, eta aurreko tartean baino ia bi puntu txikiagoa da.

### **Tipo efectivo de gravamen: 17,1%**

Es el porcentaje que supone la cuota líquida sobre la base liquidable. En el 2001 el tipo efectivo de gravamen ha sido del 17,1%.

### **No hay grandes altibajos**

Con respecto a 2000 el porcentaje del tipo nominal ha aumentado 0,2 puntos. Sin embargo, dado que el del tipo efectivo ha bajado en 0,1 puntos, no se han producido grandes altibajos.

No es pertinente comparar el gravamen actual con el de 1998, ya que la reforma del impuesto ha traído como consecuencia el que la base liquidable y las cuotas (íntegra y líquida) hayan cambiado considerablemente.

### **Escala de los tipos efectivos: grandes diferencias en el grupo de hasta 13.222 euros**

Para analizar la progresión de los tipos efectivos con relación a la base liquidable, hemos distribuido los tramos de la base liquidable en estos cuatro grupos:

- A: hasta 13.222 euros.
- B: hasta 25.243 euros.
- C: hasta 150.253 euros.
- D: más de 150.253 euros.

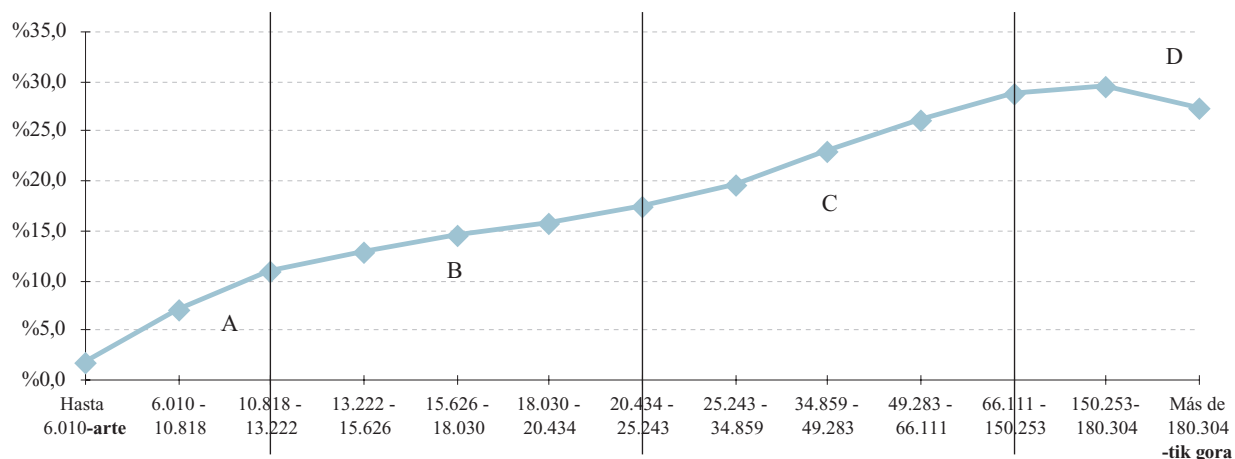
En el grupo A se observa una pendiente pronunciada de los tipos efectivos. Del primer al segundo tramo de la base liquidable el porcentaje del tipo efectivo ha aumentado 5,4 puntos; del segundo al tercero, 3,9 puntos.

En el grupo B la pendiente de los tipos efectivos no es tan pronunciada: el salto del porcentaje del tipo entre tramos de la base es inferior a 2 puntos.

En el grupo C la pendiente de los tipos efectivos es más acentuada y el salto del porcentaje de tramo a tramo de base liquidable se sitúa entre 2 y 3 puntos.

En el grupo D la pendiente comienza a estabilizarse e incluso toma una forma descendente. En el primer tramo (de 150.253 euros a 180.304 euros) el tipo efectivo es sólo 0,6 puntos superior al tramo anterior. En el último tramo (más de 180.304 euros de base liquidable) el tipo efectivo comienza a descender, y es casi dos puntos inferior al del tramo anterior.

GRÁFICO 1.21. GRAFIKOA  
Tasa efektifiboak oinarri likidagarriaren tarteen arabera  
Tipos efectivos por tramos de base liquidable



## 1.9. NOLA SAILKATU DIRA AITORPENAK?

### 1.9.1. ERRENTA ITURRI NAGUSIAK

#### Nola kalkulatzen da zerga?

Oro har, Pertsona Fisikoen Errentaren gaineko Zergak bi zati hartzen ditu kontuan: batetik, zergadunaren sarrera eta gastu guztiak eta, bestetik, ondarezko ondasunak saltzeagatik izandako galerak eta irabaziak. Beraz, zergaren oinarri likidagarria eragiketa honen emaitza izango da: (etekin positiboak – etekin negatiboak) + (ondare irabaziak – ondare galerak).

Hortaz, sarritan gerta daiteke aitorten batek errenta iturri bat baino gehiago izatea.

#### Aitorpenak errenta iturri nagusiaren arabera sailkatu dira

Aitorpenak sailkatzerakoan errenta iturri nagusiak bakarrik hartu ditugu kontuan, aurreko urteetan bezala.

Hau da, kanpoan geratu dira gardentasun fiskalaren errenta, garrantzi eskasa edukitzeagatik, eta ondare irabazi eta galerak, irregularrak gertatzeagatik.

## 1.9. ¿CÓMO SE HAN CLASIFICADO LAS DECLARACIONES?

### 1.9.1. PRINCIPALES FUENTES DE RENTA

#### ¿Cómo se calcula el impuesto?

En general, el Impuesto sobre la Renta de las Personas Físicas tiene en cuenta, por una parte, todos los ingresos y gastos del contribuyente, y por otra, las pérdidas y ganancias por la venta de los bienes patrimoniales. Por lo tanto, la base liquidable del impuesto es el resultado de la siguiente operación: (rendimientos positivos – rendimientos negativos) + (ganancias – pérdidas patrimoniales).

Por lo tanto, es frecuente que una misma declaración contenga más de una fuente de renta.

#### Las declaraciones se han clasificado según su principal fuente de renta

Al igual que en años anteriores, hemos clasificado las declaraciones ateniéndonos sólo a las principales fuentes de renta.

Es decir, no hemos tenido en cuenta ni la renta por transparencia fiscal, dada su irrelevancia, ni las ganancias y pérdidas patrimoniales, por su irregularidad.

Hala ere, kapital higiezinaren etekinak eta kapital higikorrenak errenta iturri bakartzat hartu ditugu; izan ere, kolektiboen artean banaketa desberdina duten arren, oso lotuta daude elkarren artean.

### Hiru dira errenta iturri nagusiak

Horren arabera, errenta iturri nagusiak hiru hauek dira:

- Lanaren etekinak.
- Jarduera ekonomikoen etekinak.
- Kapitalaren (higikor + higiezinaren) etekinak.

Hiru talde horietako batean ez dauden aitortpenak “aitortpen mistoak” izeneko taldean sartu ditugu.

### Ugarietak: lanaren aitortpenak

Hona hemen 2001eko aitortpenen banaketa aipatu diren errenta iturri nagusien arabera:

Sin embargo, hemos considerado como una sola fuente de renta los rendimientos de capital inmobiliario y los de capital mobiliario, puesto que están muy relacionados, a pesar de que estén distribuidos desigualmente entre los diferentes colectivos.

### Las tres principales fuentes de renta

Así las cosas, las principales fuentes de renta son estas tres:

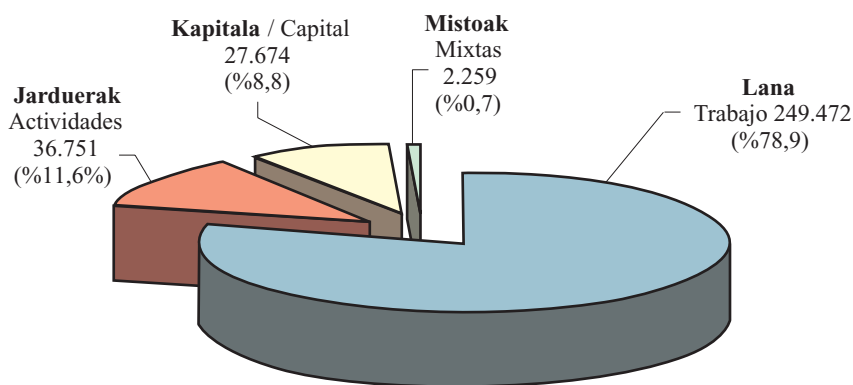
- Rendimientos de trabajo.
- Rendimientos de actividades económicas.
- Rendimientos de capital (mobiliario + inmobiliario).

Las declaraciones que no pertenecen a ninguno de esos tres grupos las hemos agrupado bajo el nombre de “declaraciones mixtas”.

### El grupo más numeroso: las declaraciones de trabajo

En el 2001 la distribución de las declaraciones según las principales fuentes de renta ya citadas ha sido la siguiente:

GRÁFICO 1.22. GRAFIKOA  
Aitortpenak errenta iturrien arabera  
Declaraciones por fuentes de renta

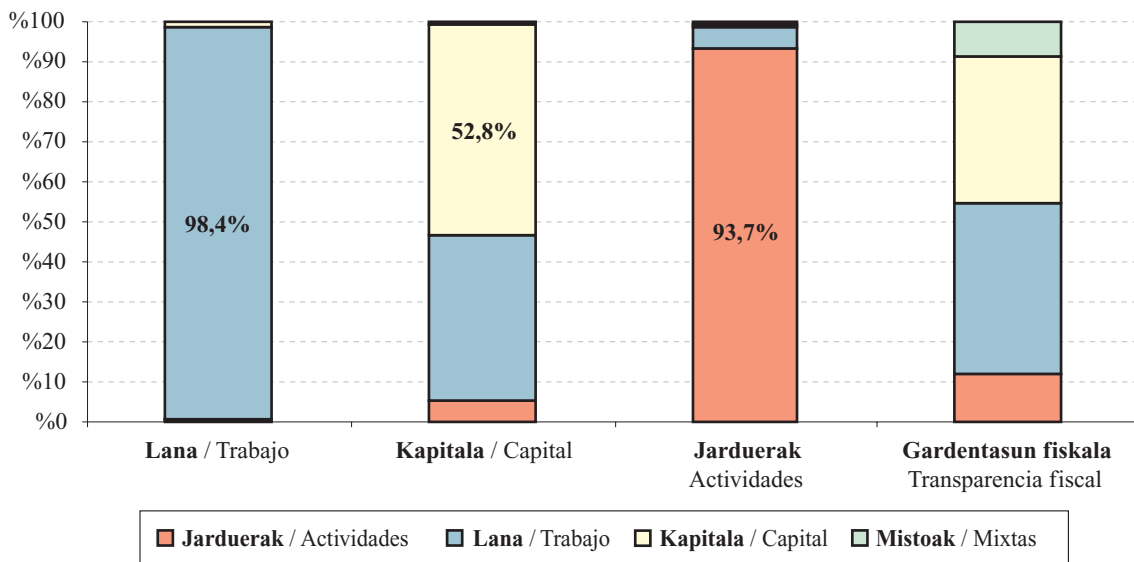


AITORTPENAK, GUZTIRA  
TOTAL DECLARACIONES  
316.156

Talde bakoitzaren etekin garbiari erreparatuz gero, korrelazio handia ikusten da aitortpen mota bakoitzeko etekin nagusien eta etekin osoen artean. Horrela, lan aitortpenetan ekitaldian aitortutako lan errenta osoaren %98,4 metatu da. Jardueren aitortpenetan (aitortpen guztien %11,6 besterik ez dira) jarduera enpresarial edo profesionalen etekinaren %93,7 metatu da. Azkenik, kapitalaren aitortpenek aitortutako kapital higikor eta higiezinaren etekin guztien %52,8 bildu dute.

Al analizar los distintos rendimientos netos contenidos en cada grupo, se observa la gran correlación que existen entre los rendimientos principales de cada tipo de declaración y los totales. Así, en las declaraciones de trabajo se concentra el 98,4% del total de la renta de trabajo declarada en el ejercicio. En las declaraciones de actividades (que sólo representan el 11,6% del total de declaraciones), se concentra el 93,7% del rendimiento de actividades empresariales o profesionales. Por último, las declaraciones de capital recogen el 52,8% del total de rendimientos de capital mobiliario e inmobiliario declarado.

**GRÁFICO 1.23. GRAFIKOA**  
**Etekinen banaketa aitortpen motaren arabera**  
 Distribución de los rendimientos por tipo de declaración



## 1.9.2. BATEZ BESTEKO ZENBATEKOAK

### 1.9.2.1. Oinarri likidagarria eta kuotak

#### Oinarriaren eta kuoten batez besteko orokorra

2001eko ekitaldian aurkeztu diren 316.156 aitortpenek 5.231 milioi euroko oinarri likidagarria eman dute guztira. Kuota osoa 1.106 milioi eurokoa izan da. Eta, azkenik, kuota likidoa 897 milioi eurokoa.

## 1.9.2. IMPORTES MEDIOS

### 1.9.2.1. Base liquidable y cuotas

#### Media general de la base y de las cuotas

Las 316.156 declaraciones presentadas en el ejercicio 2001 suman una base liquidable de 5.231 millones de euros. La suma de la cuota íntegra es de 1.106 millones de euros. Finalmente, la suma de la cuota líquida asciende a 897 millones de euros.

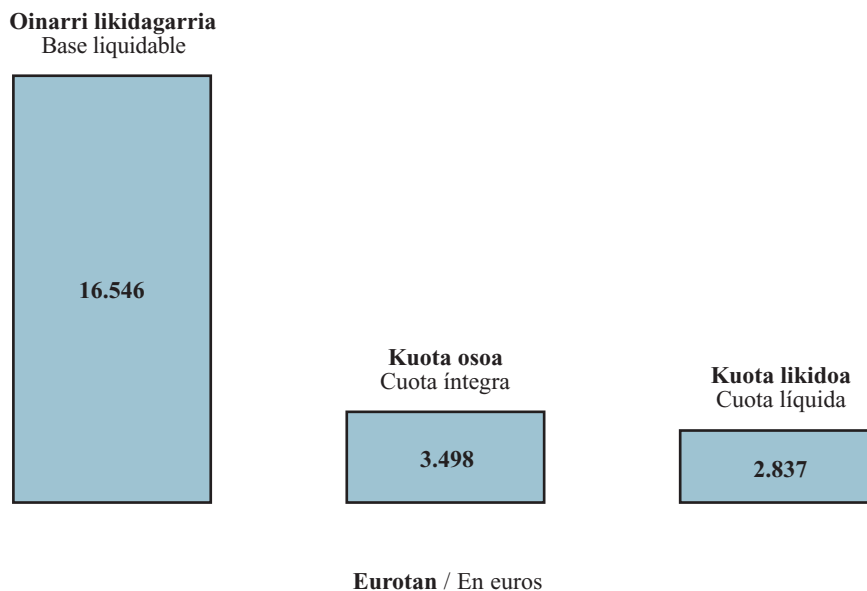
Beraz, aitorten bakoitzeko batez besteko zenbatekoak honako hauek dira:

- Oinarri likidagarria: 16.546 euro/aitorpeneko.
- Kuota osoa: 3.498 id.
- Kuota likidoa: 2.837 id.

Por lo tanto, los importes medios por declaración son los siguientes:

- Base liquidable: 16.546 euros/declaración.
- Cuota íntegra: 3.498 id.
- Cuota líquida: 2.837 id.

GRÁFICO 1.24. GRAFIKOA  
Batez besteko zenbatekoak, aitorten bakoitzeko  
Importes medios por declaración



### Batez bestekoa aitorten motaren arabera

Nolanahi dela ere, batez besteko zenbateko horiek aitorten motaren arabera aldatzen dira (lana, jarduerak,...).

Oinarri likidagarria. Lanaren aitorten batez bestekoa batez besteko orokorra baino %4,7 handiagoa da.

Gainerako taldeetan, ordea, txikiagoa da batez besteko oinarri likidagarria. Hain zuzen, jarduerena %13,5 txikiagoa da, eta kapitalarena %19,5 txikiagoa. Azkenik, aitorten mistoen kasuan, batez besteko oinarri likidagarri osoaren erdia baino gutxiago hartzen du (%57,1 gutxiago hain justu).

### Media según el tipo de declaración

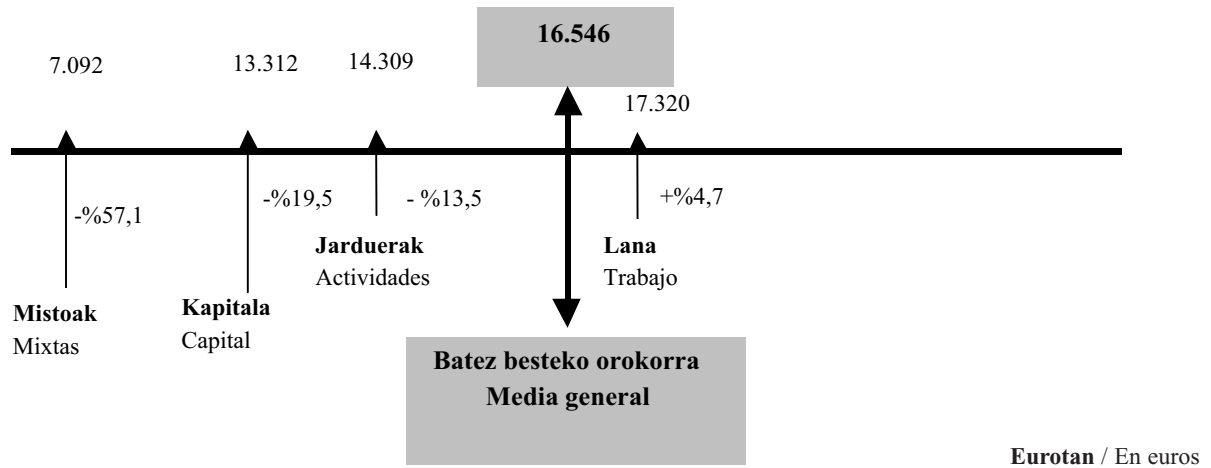
De cualquier forma, estos importes medios varían según el tipo de declaración (trabajo, actividades...).

Base liquidable. La media en las declaraciones de trabajo es un 4,7% superior a la media general.

Sin embargo, el resto de los grupos tiene una base liquidable media inferior. Concretamente, la de actividades es un 13,5% inferior, y la del capital un 19,5%. Por último, en las mixtas representa menos de la mitad de la base liquidable media total (concretamente un 57,1% menos).



**GRÁFICO 1.25. GRAFIKOA**  
**Oinarri likidagarriaren batez bestekoa, aitorten motaren arabera**  
 Base liquidable media por tipo de declaración



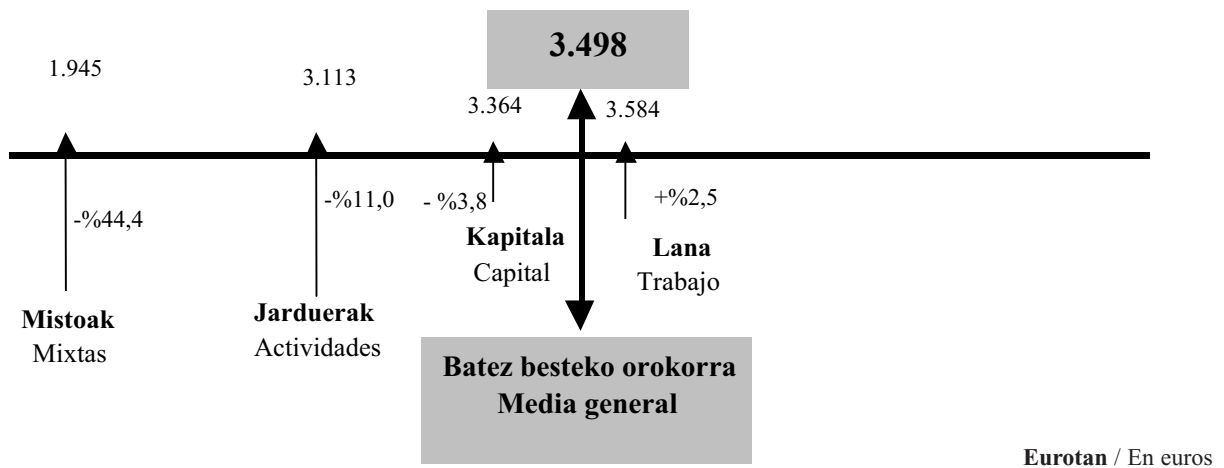
Kuota osoa. Lan aitortenetan ere batez bestekoa (3.584 euro) batez besteko orokorra baino handiagoa da (3.498 euro).

Cuota íntegra. También la media en las declaraciones de trabajo (3.584 euros) es superior a la media general (3.498 euros).

Gainerako taldeetan batez bestekoa orokorra baino txikiagoa da, oinarri likidagarrian gertatzen den bezala, eta ia proportzio berean, salbuespen batekin: kapitalaren aitortenetan aldea txikiagoa da.

El resto de los grupos tiene una media inferior a la general, como ocurriera con la base liquidable, y casi en la misma proporción, excepto en las declaraciones de capital, dónde la diferencia es menor.

**GRÁFICO 1.26. GRAFIKOA**  
**Kuota osoaren batez bestekoa, aitorten motaren arabera**  
 Media de la cuota íntegra por tipo de declaración



Kuota likidoa. Hemen ere aurreko egitura errepikatzen da: lan aitortzen batez bestekoa handiagoa da, eta gainerako taldeetan, berriz, txikiagoa; kapitalaren aitortzen batez bestekoa da ezarpen bikoitzaren kenkaria dela-eta.

Karga tasa efektiboa, aitortzen motaren arabera. Gogora dezagun aitortzen guztien batez besteko orokorra %17,1ekoa dela.

Hiru aitortzen motatan batez bestekoak orokorra gainditzen du:

- Lana: %17,2 (orokorraren parekoa ia).
- Jarduera ekonomikoak: %17,9 (handixeagoa).
- Mistoak: %21,6 (askoz handiagoa).

Kapitalaren batez bestekoa, ordea, dezente txikiagoa da (%14,8) kapitalaren kenkariak handitzearen ondorioz: karga tasa nominala handia da berez (%25,3koa eta batez bestekoa baino 4,2 puntu gehiago); aldiz, tasa efektiboa beste edozein taldeetan baino txikiagoa da, baita batez bestekoa baino txikiagoa ere.

Cuota líquida. Vuelve a repetirse la estructura anterior: la media en las de trabajo es superior; y en la de los demás grupos, inferior, reduciéndose aun más en las de capital, debida a la deducción por doble imposición.

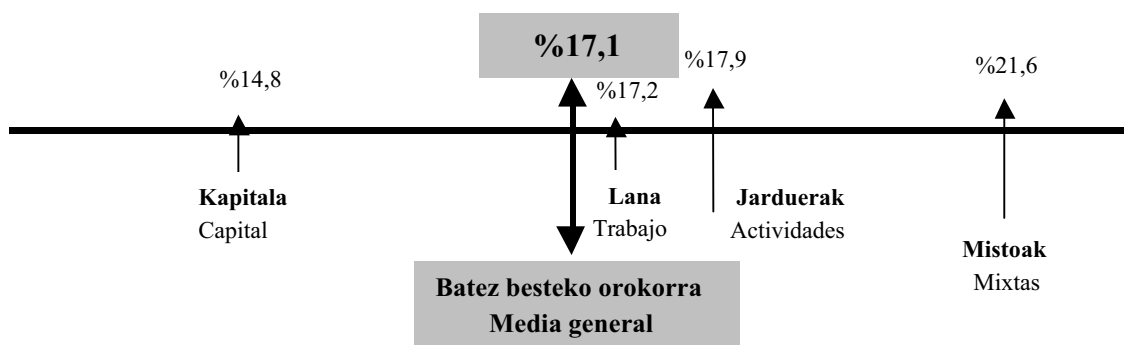
Tipo efectivo de gravamen, según el tipo de declaración. Recordamos que la media general de todas las declaraciones es del 17,1%.

La media de tres tipos de declaración supera la general:

- Trabajo: 17,2% (repite, casi, la media)
- Actividades económicas: 17,9% (algo superior).
- Mixtas: 21,6% (muy superior)

Sin embargo la de Capital es notablemente inferior (14,8%) porque las deducciones de capital son superiores: partiendo de un tipo de gravamen nominal elevado (25,3% y 4,2 puntos más que la media), el tipo efectivo es inferior al de cualquier otro grupo e incluso inferior a la media.

**GRÁFICO 1.27. GRAFIKOA**  
**Karga tasa efektiboaren batez bestekoa, aitortzen motaren arabera**  
 Media del tipo efectivo de gravamen por tipo de declaración



Karga tasa nominala. Gogora dezagun aitortzen guztien batez besteko orokorra %21,1ekoa dela. Hona hemen batez bestekoa aitortzen motaren arabera:

- Lana: %20,7
- Jarduera ekonomikoak: %21,8
- Kapitala: %25,3.
- Mistoak: %27,4

Tipo nominal de gravamen. Recordamos que la media general de todas las declaraciones es del 21,1%. La media según el tipo de declaración es la siguiente:

- Trabajo: 20,7%
- Actividades económicas: 21,8%
- Capital: 25,3%.
- Mixtas: 27,4%

Lehen kolpean harrigarria gerta daiteke lan aitopenen karga tasa jarduera ekonomikoena baino txikiagoa izatea, are gehiago oinarri likidagarriaren batez bestekoa handiagoa denean lehenengoetan bigarrenetan baino. Hori guztiz kontraesankorra izango litzateke Errenta bezalako zerga progresibo batean, non sarrerak zenbat eta handiagoak izan orduan eta karga tasa handiagoa aplikatzen baita.

Hori gertatzen da lan aitopenen balioak homogeneoagoak direlako eta batez besteko orokorraren inguruan taldekatuago daudelako; jardueren aitopenen balioek, aldiz, dispersio handiagoa dute (karga tasak oso handiak edo oso txikiak dira), eta beren batez besteko karga tasa handiagoa da horren ondorioz.

### 1.9.2.2. Tipikoak ez diren errenta iturriak.

Normala denez, aitorten mota bakoitzak badu errenta iturri bat aitorten mota horretan nagusitzen dena. Horrela, lanaren aitortenetan lanaren etekinak dira nagusi; kapitalaren aitortenetan kapitalaren etekinak (kapital higikor zein higiezinarenak); eta, jardueretan, berriz, jardueren etekinak. Aldiz, mistoetan ez da errenta iturri nagusirik.

Baina, iturri nagusiaz gainera, aitorten batean beste errenta iturri batzuk ere egon daitezke. Adibidez: bai lanaren aitortenetan eta bai jarduerenetan kapital higikor eta higiezinaren etekinekin egiten dugu topo. Bada, 2001. urteari dagokionez kapital higikorraren etekinak handiagoak dira lanaren aitortenetan jardueren aitortenetan baino. Aldiz, kapital higiezinaren etekinekin alderantziz gertatzen da: handiagoak dira jardueren aitortenetan lanaren aitortenetan baino.

Tipikoak ez diren gainerako errenta iturriei dagokienez, aldeak nabarmenak dira aitorten motaren arabera. Gardentasun fiskalaren errentarik txikiak lanaren eta jardueren aitortenetan ageri dira; handienak, berriz, mistoetan daude. Ondare irabazi eta galerei dagokienez, errentarik txikiak lanaren aitortenetan ere ageri dira. Jardueren kasuan handiagoak dira. Hala ere, ondare irabazi eta galerengatik izandako errentarik handienak kapitalaren aitortenetan suertatu dira.

### 1.9.2.3. Murrizpenak

Oinarri ezargarriaren murrizpenei dagokienez, zenbatekoa askoz ere handiagoa da lanaren eta jardueren aitortenetan kapitalaren aitortenetan eta aitorten mistoetan baino.

A primera vista puede resultar extraño que el gravamen de las de trabajo sea inferior a las de actividades económicas, cuando la media de la base liquidable de las primeras es superior a la de las segundas. Lo cual, además resultaría contradictorio en un impuesto progresivo (como lo es este del IRPF) dónde a mayores ingresos corresponde un mayor gravamen.

La explicación estriba en que los valores de las declaraciones de trabajo son más homogéneos y están más agrupados en torno a la media general; mientras que los valores de las de actividades son más dispersos (con tipos de gravamen o muy altos o muy bajos) con lo que su media de tipo de gravamen resulta más alta.

### 1.9.2.2. Fuentes de renta no típicas

Como es natural en cada tipo de declaración predomina la fuente de renta que caracteriza la declaración. Así, en las declaraciones de trabajo predominan los rendimientos de trabajo; en las de capital los rendimientos de capital (mobiliario e inmobiliario); en las de actividades los rendimientos de actividades. Sin embargo en las mixtas no predomina una sola fuente de renta.

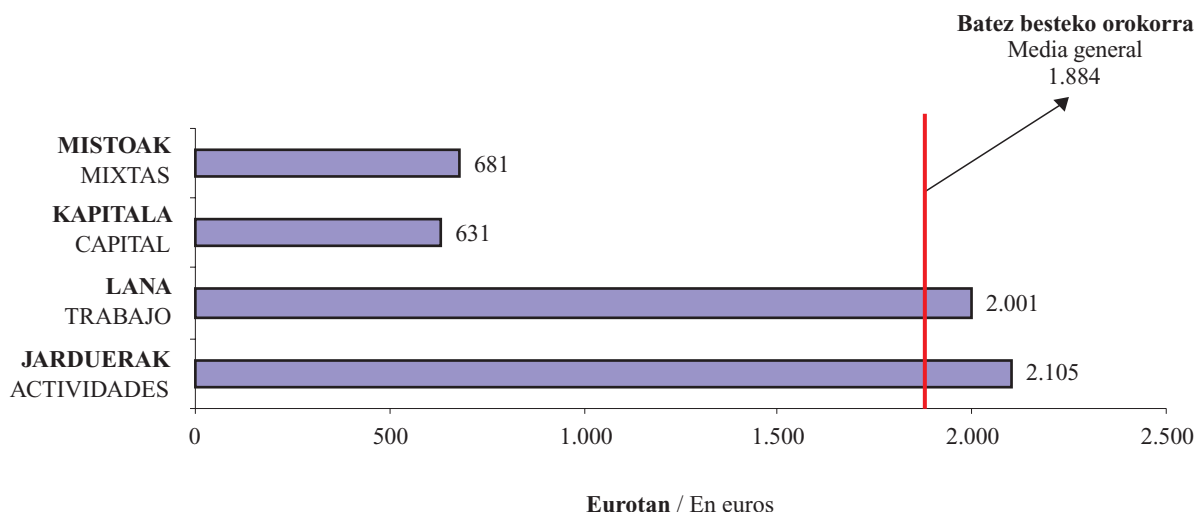
Pero, además de la principal puede haber otras fuentes de renta. Por ejemplo, tanto en las declaraciones de trabajo como en las de actividades nos encontraremos con los rendimientos de capital (mobiliario e inmobiliario). Pues bien, los rendimientos de capital mobiliario de las declaraciones de trabajo, son superiores a los de las de actividades. Sin embargo, ocurre a la inversa con los rendimientos del capital inmobiliario: los de las de actividades son superiores a los de las de trabajo.

En cuanto al resto de fuentes no típicas, existen notables diferencias según el tipo de declaración. Las menores rentas por transparencia fiscal corresponden a las declaraciones de trabajo y a las de actividades; las mayores corresponden a las mixtas. En cuanto a las ganancias y pérdidas patrimoniales, las menores rentas también se dan en las de trabajo. En las de actividades son superiores. Sin embargo, las mayores rentas por ganancias y pérdidas patrimoniales, se dan de forma destacada en las de capital.

### 1.9.2.3. Reducciones

En cuanto a las reducciones de la base imponible, el importe es notablemente superior en las declaraciones de trabajo y en las de actividades que en las de capital y mixtas.

GRÁFICO 1.28. GRAFIKOA  
**Murrizpenak, batez beste**  
 Reducciones, media



#### 1.9.2.4. Kenkariak: alde handiak

Kuotako kenkarietara dagokienez bi kenkari mota bereiz ditzakegu: ohiko kenkariak eta gainerakoak. Sailkapen hori aitortzen motari begiratu egiten da. Hau da, jardueren aitortzen jarduerak sustatzeko kenkaria izango da ohikoa; eta kapitalaren aitortzen, berriz, ezarpen bikoitzagatik egiten dena.

Aitortzen talde bakoitzeko ohiko kenkariak elkarren artean konparatu gero, alde nabarmenak agertzen dira. Horrela, jardueren aitortzen jarduerak sustatzeko batez besteko kenkaria 29 eurokoa da (4 euro kopuru osorako); aldiz, kapitalaren aitortzen ezarpen bikoitzagatik egindako kenkaria 1.235 eurokoa da batez beste (160 euro kopuru osorako).

Gainerako kenkarietara dagokienez, jardueren aitortzen kenkari familiar eta pertsonalek dute zenbatekorik handiena, eta lanaren aitortzen ohiko etxebizitzagatik egin dira kenkari gehiago. Garrantzi erlatibo txikiagoa badute ere, dohaintzengatik egindako kenkari zifra eta bestelako kenkarietara aitortzen mistoetan dira handiagoak.

#### 1.9.2.4. Deducciones: grandes diferencias

Con respecto a las deducciones de la cuota, podemos diferenciar dos tipos: las deducciones típicas y el resto de deducciones. Esta clasificación se realiza atendiendo al propio tipo de declaración; así, en las declaraciones de actividades será típica la deducción para el fomento de actividades, y en las de capital la deducción por doble imposición.

Si comparamos las deducciones típicas de cada grupo de declaración, el hecho más significativo es que las diferencias resultan notables. De esta forma, en las declaraciones de actividades, la deducción media para el fomento de actividades se sitúa en 29 euros (4 euros para el total), mientras que la deducción media por doble imposición en las declaraciones de capital asciende a 1.235 euros (160 euros para el total).

En lo que toca al resto de las deducciones, las declaraciones de actividades presentan los mayores importes en las familiares y personales, en tanto que las declaraciones de trabajo lo hacen en la de vivienda habitual. Si bien su importancia relativa es menor, las cifras por donativos son mayores en las declaraciones de capital y las de otras deducciones son mayores en las declaraciones mixtas.

### 1.9.3. 6.551 EUROTIK GORAKO OINARRI LIKIDAGARRIA DUTEN AITORPENAK

#### Taldeen arteko konparazioak

Bi talderen edo gehiagoren arteko konparazioa baldintzat hartzen da baldintza exogenoak antzeko samarrak direnean. Aipatu ditugun aitorten taldeen kasuan, badago aldagai exogeno bat konparazioaren emaitzetan eragin handia duena: aitortzeko obligazioaren mugak.

Oro har, 2001ean zergadunak ez daude aitortzen aurkeztera behartuta beren errenten iturriak honako hauek bakarrik direnean:

- 18.030 eurotik beherako lan etekin gordinak.
- Batera hartuta, urtean 1.502 euroko kopuru gordinak gaintzen ez duten kapitalaren etekinak eta ondare irabaziak.
- Hala ere, 7.212 eta 18.030 euro bitarteko lan etekin gordinak lortu dituzten pertsonak baldintzak jakin batzuk betetzen dituztenean aitortzen aurkezteko obligazioa dute.

Hau da, lan edo kapital errentetan muga jakin bateraino ez dago aitortzeko obligaziorik; aldiz, jardueretatik datozen errentak beti aitortu behar dira.

Horren ondorioz, lan aitortzen taldean errentak, oinarriak eta batez besteko kuotak gainerako taldeetan baino handiagoak dira aurretik filtro bat aplikatzen delako, hau da, balio txikiagoak dituzten aitortzen kendu edo murrizten direlako.

Eragin hori alde batera utzi eta aldagai nagusien azterketa homogeneoa izan dadin, 6.551 eurotik gorako oinarri likidagarria duten aitortzen konparatu ditugu (aurreko urteetako zenbateko bera mantentzearen aldeko aukera egin dugu urtearteko konparazioak erraztearren).

#### **Kopuru osoarekiko portzentajea: %77,6**

Oinarri likidagarriaren muga hori ezarritik lortzen den aitortzen lagina esanguratsua da oso, aitortzen guztien %77,6 hartzen duelako.

Aitortzen taldeak bereizten baditugu, portzentajea aldatu egiten da:

### 1.9.3. DECLARACIONES CON BASE LIQUIDABLE SUPERIOR A 6.551 EUROS

#### Comparaciones entre colectivos

La comparación entre dos o más colectivos se considera válida cuando las condiciones exógenas son más o menos similares. En el caso de los grupos de declaraciones comentados con anterioridad, existe una variable exógena que influye de forma importante en los resultados de comparación: los límites en la obligación de declarar.

En general, en 2001 no están obligados a presentar declaración aquellos contribuyentes cuyas rentas procedan exclusivamente de las siguientes fuentes:

- Rendimientos brutos de trabajo inferiores a 18.030 euros.
- Rendimientos brutos de capital y ganancias patrimoniales que no superen conjuntamente 1.502 euros anuales.
- No obstante, deberán presentar declaración las personas que perciban rendimientos brutos de trabajo por un importe comprendido entre 7.212 y 18.030 euros y que cumplan una serie de requisitos.

Es decir, que no existe obligación de declarar para cierto límite de rentas de trabajo o de capital, mientras que las rentas de actividades deben declararse siempre.

Y esto provoca, que el grupo de declaraciones de trabajo presente rentas, bases y cuotas medias superiores al resto de grupos, porque existe un filtro previo que elimina o reduce el número de declaraciones con valores inferiores.

A fin de obviar este efecto y poder realizar un análisis en términos homogéneos de las principales variables, se procede a comparar las declaraciones con base liquidable superior a 6.551 euros (se ha optado por mantener la misma cuantía de años anteriores, para facilitar comparaciones interanuales).

#### **Grado de cobertura: 77,6%**

La muestra de declaraciones que se obtiene estableciendo ese límite de base liquidable es suficientemente significativa, ya que recoge el 77,6% del total de declaraciones.

Por grupos de declaraciones el grado de cobertura varía, y la distribución es la siguiente:

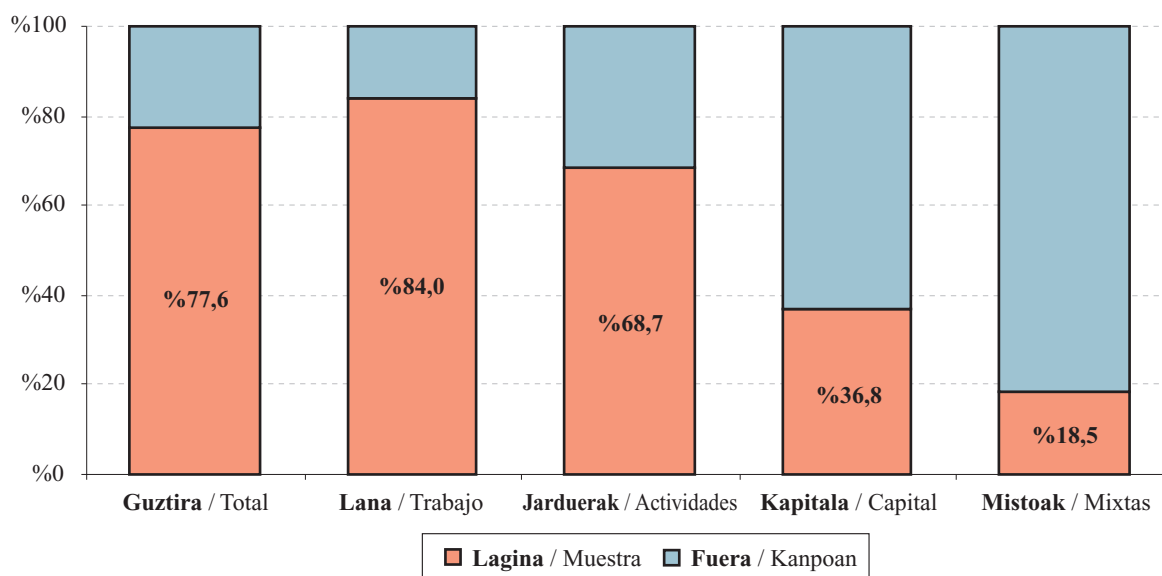
- Lanaren aitortzenak: %84,0.
- Jardueren aitortzenak: %68,7.
- Kapitalaren aitortzenak: %36,8.
- Aitortzen mistoak: %18,5.

Portzentajea handiagoa da lanaren aitortzenetan, aurretik aplikatzen den filtro bat dagoelako aitortzeko obligazioan, beste taldeetan ez dagoena.

- Declaraciones de trabajo: 84,0%.
- Declaraciones de actividades: 68,7%.
- Declaraciones de capital: 36,8%.
- Declaraciones mixtas: 18,5%.

El grado de cobertura es mayor en las declaraciones de trabajo por la existencia de un filtro previo en la obligación de declarar, inexistente para el resto de grupos.

**GRÁFICO 1.29. GRAFIKOA**  
**6.551 eurotik gorako oinarri likidagarria, portzentajea**  
 Base liquidable superior a 6.551 euros, grado de cobertura



**2000. urtearekin alderatuta, aitortzen kopurua %5,5 gehitu da eta oinarri likidagarria %3,3.**

Ekitaldi honetako datuak 2000ko datuekin alderatzen baditugu ohar gaitezke 6.551 eurotik gorako oinarri likidagarria duten aitortzenak %5,5 gehitu direla. Eta hori gertatu da oinarri likidagarria murrizten duten elementuetako bi (lan errenten hobaria eta baterako tributazioaren murrizpena) aurreko urtean baino dezente handiagoak izan arren.

Aldaketak ez dira talde guztietan berdinak izan: lanaren aitortzenak %6,2 gehitu dira, eta kapitalarenak %10,4. Aldiz, jardueren aitortzenak %1,9 jaitsi dira, eta mistoak %4,1.

**Respecto a 2000 aumenta un 5,5% el número de declaraciones y un 3,3% la base liquidable**

Si comparamos los datos de este ejercicio con los del año 2000, observamos que el número de declaraciones con base liquidable superior a 6.551 euros aumenta un 5,5%. Y eso a pesar de que dos de los elementos que reducen la base liquidable (bonificación por rentas de trabajo y reducción por tributación conjunta) han aumentado sustancialmente respecto al ejercicio anterior.

Por grupos las variaciones son distintas, ya que aumentan las declaraciones de trabajo (6,2%) y capital (10,4%), mientras que disminuyen las de actividades (1,9%) y las mixtas (4,1%).

Laginaren batez besteko oinarri likidagarria %3,3 igo da aurreko urtearen aldean, kuota osoa %4,3, kenkariak %10,65 eta kuota likidoa %3,0.

**Batez besteko oinarri likidagarria taldeen arabera: batez besteko orokorrari hurbildu zaio**

Jakina, errenta baxueneko aitortpenak laginetik kanpo geratu direnez, laginean sartu diren taldeen batez bestekoa aitortpen kopuru osoan baino handiagoa da.

Azter ditzagun zehatzago bi talde nagusiak: lanarena eta jarduerena. Bi kasuetan batez besteko orokorrari hurbiltzen zaizkiola ikusten da.

Aitortpen guztiak hartuta, lan aitortpenen batez besteko oinarri likidagarria batez besteko orokorra baino %4,7 handiagoa zen, eta jarduerena %13,5 txikiagoa. Laginetako aitortpenak bakarrik hartuz gero, ordea, lan aitortpenen batez besteko oinarri likidagarria batez besteko orokorra baino %2,6 txikiagoa da, eta jarduerena %4,0 txikiagoa.

Gainera, bi taldeetako oinarri likidagarrien artean hurbiltze bat ikusten da. Aitortpen kopuru osoa hartuta, lan aitortpenen batez bestekoa jarduerena baino 3.011 euro handiagoa da (17.320 eta 14.309 euro hurrenez hurren). Laginean, berriz, alde hori 283 eurokoa baino ez da (19.994 eta 19.661 euro hurrenez hurren).

La base liquidable media de la muestra aumenta un 3,3% respecto al año anterior, la cuota íntegra un 4,3%, las deducciones un %10,65 y la cuota líquida un 3,0%.

**Base liquidable media por grupos: se concentra respecto a la media total**

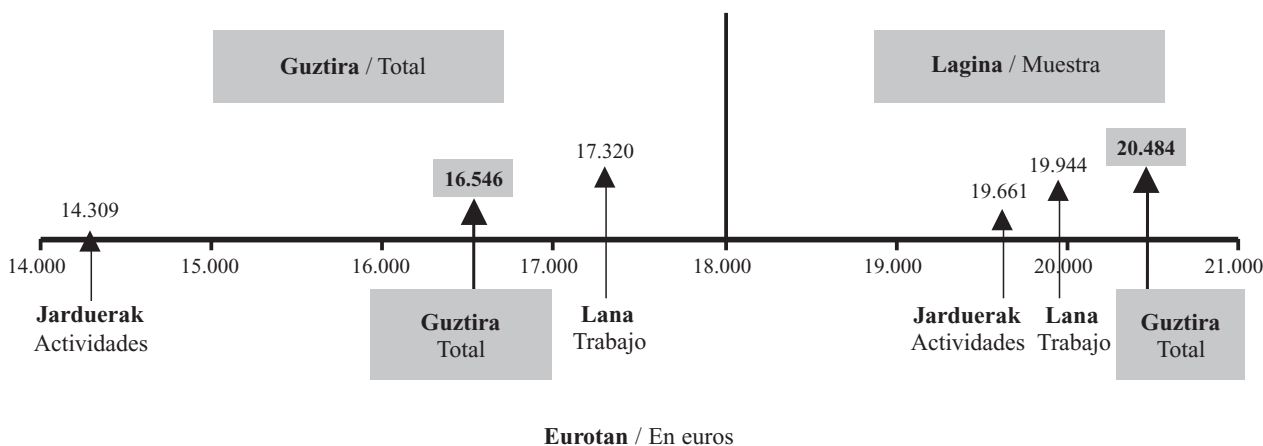
Naturalmente, dado que en la muestra no se incluyen las declaraciones con rentas más bajas, la media aumenta en todos los grupos, en comparación con el total de declaraciones.

Pero nos vamos a detener en el análisis de los dos grupos más significativos: el de trabajo y el de actividades. En los dos casos se da un acercamiento a la media general.

Para el total de declaraciones la base liquidable media de las de trabajo era un 4,7% superior y la de actividades un 13,5% inferior a la media general. Analizando únicamente las declaraciones de la muestra, la base liquidable media de las de trabajo es un 2,6% inferior a la media general, y la de actividades un 4,0%.

Además, se da un acercamiento entre la base liquidable de los dos grupos. Para el total de declaraciones, la media de las de trabajo es 3.011 euros superior a la de actividades (17.320 frente a 14.309 euros), mientras que para la muestra la diferencia se reduce a 283 euros (19.994 frente a 19.661 euros).

**GRÁFICO 1.30. GRAFIKOA**  
**Oinarri likidagarriaren batez bestekoa, kopuru osoarena eta laginarena**  
 Base liquidable media por grupos, del total y de la muestra



### Batez besteko kuota osoa ere batez besteko orokorri hurbildu zaio.

Normala denez, batez besteko oinarri likidagarriak gora egitean, kuota osoa ere gora egiten du laginarekin alderatuz gero: 3.498 eurotik 4.471 eurora igaro da.

Oinarri likidagarrian bezala, taldeen azterketan ere ikus daiteke taldeak batez besteko orokorri hurbildu zaizkiola. Kasu honetan, hala ere, badago aldaketa txiki bat:

- Lan aitortzen, laginaren batez besteko kuota osoa orokorra baino %5,2 txikiagoa da; aitortzen kopuruan, ordea, %2,5 handiagoa da.
- Aldiz, jardueren aitortzen, laginaren batez besteko kuota osoa orokorra baino txikiagoa jarraitzen du izaten, baina %0,2 txikiagoa bakarrik. Aitortzen kopuruan, ordea, %11,0 txikiagoa da.

Horrez gain, bada kuota osoan beste aldaketa bat. Aitortzen kopuru osoan, lan aitortzen taldeko batez besteko kuota (3.584 euro) jarduerena baino 472 euro handiagoa da (3.133 euro). Hala ere, 6.511 eurotik gorako oinarri likidagarria duten aitortzen bakarrik kontuan hartzen baditugu, lan aitortzen batez besteko kuota jarduerena baino 225 euro txikiagoa da (4.240 euro eta 4.464 euro hurrenez hurren).

### La cuota íntegra media también se concentra respecto a la media total

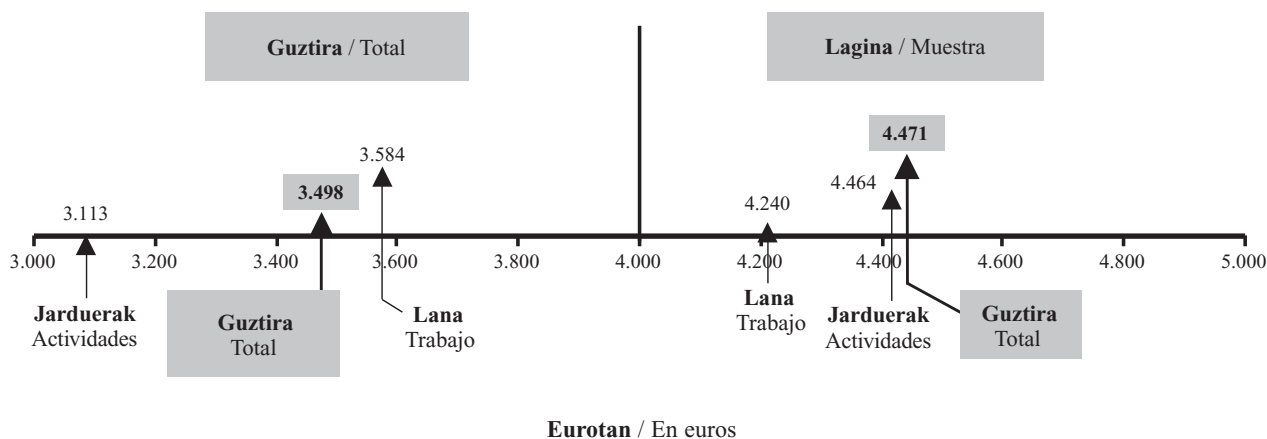
Naturalmente, al aumentar la base liquidable media también aumenta la cuota íntegra si la comparamos con la muestra, que pasa de 3.498 a 4.471 euros.

Aunque al igual que con la base liquidable, en el análisis por grupos de la muestra se observa una mayor concentración respecto a la media general, destaca un pequeño cambio:

- En las declaraciones de trabajo la cuota íntegra media de la muestra es un 5,2% inferior a la general, mientras que para el total de declaraciones es un 2,5% superior.
- Sin embargo, en las declaraciones de actividades la cuota íntegra media de la muestra sigue siendo inferior a la general, pero sólo un 0,2%, frente al 11,0% del total.

Además, se produce otro cambio en la cuota íntegra. Para el total de declaraciones, la cuota media del grupo de trabajo (3.584 euros) es 472 euros superior a la de actividades (3.133 euros). Sin embargo, tomando sólo las declaraciones con base liquidable superior a 6.511 euros, la cuota media del grupo de trabajo (4.240 euros) es 225 euros inferior a la de actividades (4.464 euros).

GRÁFICO 1.31. GRAFIKOA  
Kuota osoaren batez bestekoa, kopuru osoarena eta laginarena  
Media de la cuota íntegra, del total y de la muestra





## 1.9.4. JARDUERA EKONOMIKOEN TALDEKO AITORPENAK

### 1.9.4.1 Batez bestekoak

#### Oinarri likidagarria eta etekina

Gogora dezagun 36.751 aitorten jarduera ekonomiko (enpresarial eta profesionalen) taldeko aitortpenak direla.

Hona hemen aitorten hauen batez bestekoak:

- Oinarri likidagarriaren batez bestekoa: 14.309 euro.
- Etekin garbiaren batez bestekoa: 15.821 euro.

#### Nola banatu dira aitortpenak?

Aitortpenak zergadunaren jarduera nagusiaren araberan banatzea da irizpidea. Hala ere, gerta daiteke zergadun berbera jarduera batean baino gehiagotan aritzea edo batera egindako aitorten batean bi subjektuk jarduera desberdinak egitea. Kasu bietan, jarduera nagusia termino absolututan kopururik handiena ematen duena izango da.

Hori kontuan harturik, hiru aldagai bereiztuko ditugu:

- Jarduera nagusiaren etekinak.
- Jardueren etekinak (jarduera nagusia + gainerako jarduerak).
- Oinarri likidagarria.

Aitorten gehientsuenetan jardueren etekina jarduera nagusiaren etekinarekin bat etorri ohi da, normalean jarduera bat eta bakarrik adierazten delako.

Hala ere, informazioa jarduera adarren araberan aurkezten denez, nahikoa da aitorten batean jarduera bat baino gehiago jasotzea jarduera nagusiaren etekinen batez bestekoa eta adar horretako jarduerena bat etor ez daitezen.

Ikus dezagun, jarraian, nola banatzen diren aitortpenak jarduera nagusiaren araberan.

## 1.9.4. DECLARACIONES DEL GRUPO DE ACTIVIDADES ECONÓMICAS

### 1.9.4.1. Medias

#### Base liquidable y rendimiento

Recordemos que son 36.751 las declaraciones que pertenecen al tipo de actividades económicas (empresariales y profesionales).

Las medias de esas declaraciones son las siguientes:

- Media de la base liquidable: 14.309 euros.
- Media del rendimiento neto: 15.821 euros.

#### ¿Cómo se distribuyen las declaraciones?

El criterio es distribuir las declaraciones, según la actividad principal del contribuyente. Pero puede suceder que un mismo contribuyente ejerza más de una actividad, o que en una misma declaración conjunta dos sujetos desarrollen actividades distintas. En ambos casos se considera como actividad principal la que produzca la mayor cuantía en términos absolutos.

De acuerdo con esto, distinguiremos tres variables:

- Rendimientos de la actividad principal.
- Rendimientos de actividades (actividad principal + el resto de actividades).
- Base liquidable.

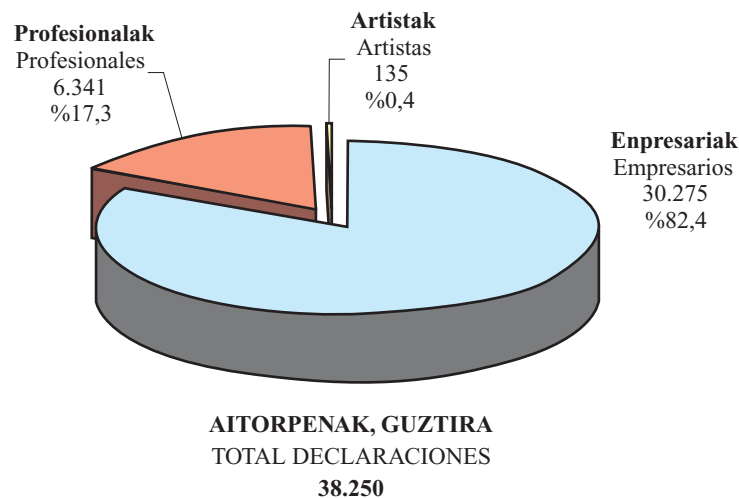
En la gran mayoría de las declaraciones el rendimiento de actividades coincide con el de la actividad principal, porque en la mayoría sólo se consigna una única actividad.

Sin embargo, dado que la información se presenta por ramas de actividad, basta con que una sola declaración recoja más de una actividad para que la media de los rendimientos de la actividad principal y la de actividades de esa rama no coincidan.

Veamos, a continuación, la distribución de las declaraciones según la actividad principal.

| Jarduera nagusia | Aitorpen kopurua | Actividad principal | Número de declaraciones |
|------------------|------------------|---------------------|-------------------------|
| • Enpresariak    | 30.275 (%82,4)   | • Empresarios       | 30.275 (82,4%)          |
| • Profesionalak  | 6.341 (%17,3)    | • Profesionales     | 6.341 (17,3%)           |
| • Artistak       | 135 (%0,4)       | • Artistas          | 135 (0,4%)              |

**GRÁFICO 1.32. GRAFIKOA**  
**Jarduera ekonomikoen aitorpenak. Zergadunaren izaera**  
 Declaraciones de actividades económicas. Naturaleza del contribuyente



Hona hemen jarduera nagusiaren banaketa sektoreen arabera:

La distribución de la actividad principal por sectores es la siguiente:

| Aitorpen kopurua             | Número de declaraciones    |
|------------------------------|----------------------------|
| • Zerbitzuak                 | 19.788 (%53,8).            |
| • Profesionalak eta artistak | 6.476 (%17,6)              |
| • Eraikuntza                 | 6.316 (%17,2).             |
| • Industria                  | 2.619 (%7,1).              |
| • Lehen sektorea             | 1.552 (%4,2).              |
|                              | • Servicios                |
|                              | 19.788 (53,8%).            |
|                              | • Profesionales y artistas |
|                              | 6.476 (17,6%).             |
|                              | • Construcción             |
|                              | 6.316 (17,2%).             |
|                              | • Industria                |
|                              | 2.619 (7,1%).              |
|                              | • Primario                 |
|                              | 1.552 (4,2%).              |

Zerbitzuen sektorearen barruan aitorpen kopurua honela banatu da:

Dentro del sector de servicios el número de declaraciones se distribuye así:

| Aitorpen kopurua          | Número de declaraciones |
|---------------------------|-------------------------|
| • Txikizkako merkataritza | 6.771                   |
| • Ostalaritza             | 3.826                   |
| • Garraioak               | 3.272                   |
| • Gainerakoak             | 5.919                   |
|                           | • Comercio al por menor |
|                           | 6.771                   |
|                           | • Hostelería            |
|                           | 3.826                   |
|                           | • Transporte            |
|                           | 3.272                   |
|                           | • Resto                 |
|                           | 5.919                   |

GRÁFICO 1.33. GRAFIKOA  
**Jarduera ekonomikoen aitortpenak. Jarduerearen sektorea**  
 Declaraciones de actividades económicas. Sector de la actividad

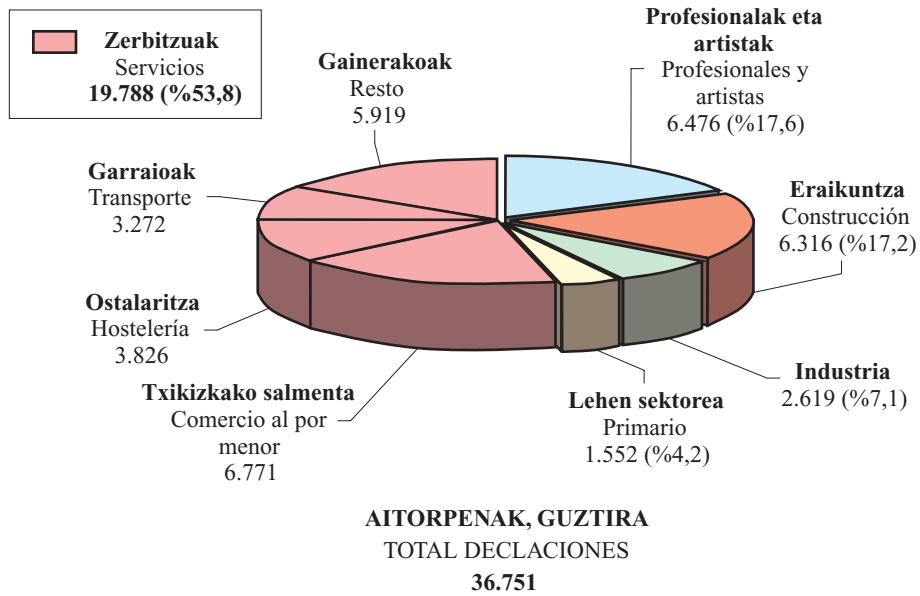
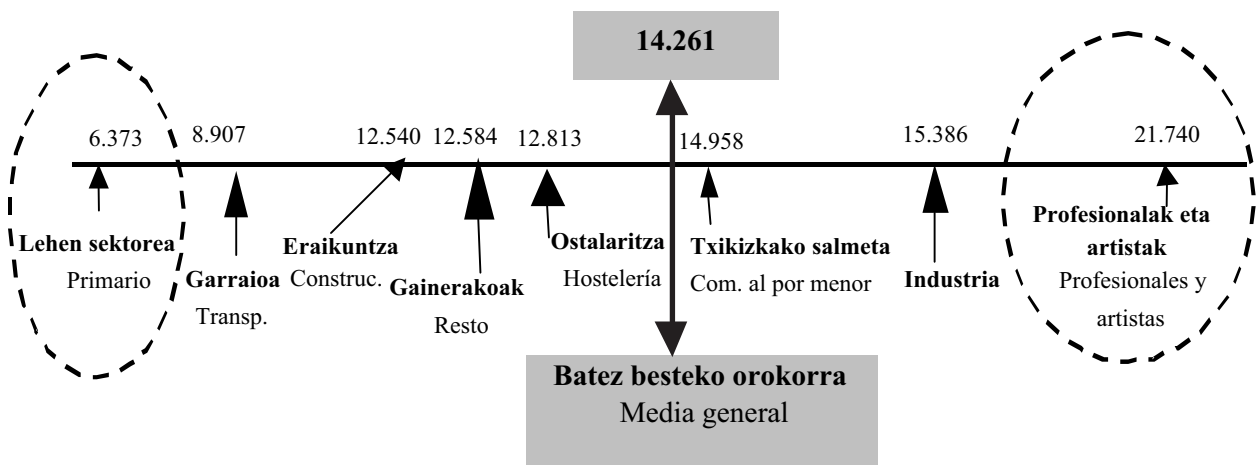


GRÁFICO 1.34. GRAFIKOA  
**Etekin nagusiaren batez bestekoa, sektoreen arabera**  
 Media del rendimiento principal, por sectores



### **Jarduera nagusiaren batez besteko etekina**

Batez besteko orokorra 14.261 eurokoa da sektore guztietan. Ezaugarri nagusia, hala ere, duen desbideratzea da: zortzi sektoretatik, bostek orokorra baino txikiagoa dute batez bestekoa.

Lehen sektoreak jarduera nagusiaren batez besteko etekinik txikiena du: 6.373 euro.

Profesionalek eta artistek, ordea, batez bestekorik handiena ageri dute: 21.740 euro.

### **76 jarduera adar daude**

Jardueren 36.751 aitortpenak 76 adarretan taldekatu ditugu. Estatistika eranskinaren E.1.22. taulan, 76 jarduera adarren eta Jarduera Ekonomikoen gaineko Zergaren epigrafeen arteko korrespondentzia azaltzen da.

### **Aitortpenek ez dute banaketa berdina**

Estatistika eranskinaren E.1.24 taulan, aldagai nagusien banaketa zehatza eskaintzen da 76 jarduera adarrei dagokienez: aitortpen kopurua, jarduera nagusiaren batez besteko etekina, jardueren batez besteko etekina, eta batez besteko oinarri likidagarria.

76 adarren aitortpenek oso banaketa desberdina dute: horietako hamalautan 18.883 aitortpen metatu dira, erdia baino gehiago (%51,4).

Hamalau adar horietatik, bestalde, lehen zazpiek %34,5 hartzen dute. “Errepide bidezko garraioa” da aitortpen gehien metatu dituen: 2.548 aitortpen gutira. Badira beste bi adar bi mila aitortpenetik gora daudenak: “Kafetegi eta tabernak” eta “Merkataritza agenteak, aseguruetaoak eta bestelakoak”. Azkenik, beste lau adarretako bakoitzak mila aitortpen baino gehiago ditu.

### **Batez besteko etekina adarren arabera**

Batez besteko etekina dexente aldatzen da 76 adarretan. Handiena “Farmaziaren” jarduera adarrak bereganatu du: 60.428 euro. Txikiena, berriz, “Nekazaritza eta abeltzaintza” adarrak: 5.434 euro.

### **Rendimiento medio de la actividad principal**

La media general de todos los sectores es de 14.261 euros. Pero, la desviación de la media es la nota dominante: de ocho sectores cinco tienen una media inferior a la general.

El sector primario tiene la media más baja del rendimiento de la actividad principal: 6.373 euros.

En contrapartida son los profesionales y artistas quienes tienen la media más alta: 21.740 euros.

### **Son 76 ramas de actividad**

Agrupamos las 36.751 declaraciones de actividades en 76 ramas. En el cuadro E.1.22. del anexo estadístico se ofrece una correspondencia entre las 76 ramas de actividad y los epígrafes del Impuesto sobre Actividades Económicas.

### **La distribución de las declaraciones es desigual**

En el cuadro E.1.24. del anexo estadístico se ofrece (con respecto a las 76 ramas) una distribución detallada de las principales variables: número de declaraciones, rendimiento medio de la actividad principal, rendimiento medio de actividades y base liquidable media.

La distribución de declaraciones de las 76 ramas es muy desigual: en catorce de ellas se concentran 18.883 declaraciones; más de la mitad (51,4%).

De esas catorce ramas, las siete primeras aglutinan el 34,5%. La rama que más declaraciones concentra es la de “Transporte por Carretera”: 2.548 declaraciones. Otras dos ramas superan las dos mil declaraciones: “Cafés y bares” y “Agentes comerciales, de seguros y otros”. Finalmente, las otras cuatro ramas superan cada una el millar de declaraciones.

### **Rendimiento medio por ramas**

En las 76 ramas el rendimiento medio de cada una varía considerablemente. La rama con mayor rendimiento medio es la de “Farmacia”: 60.428 euros. La de menor, “Explotaciones agropecuarias”: 5.434 euros.

**CUADRO 1.1. TAULA**  
**Aitorpen kopuru handiagoa duten adarrak**  
 Ramas con mayor número de declaraciones

| ORDENA<br>ORDEN | IZENDAPENA   | DENOMINACIÓN                               | KOP.<br>NÚM. | METATUA<br>N.º ACUMULADO | %   | METATUA %<br>% N.º ACUMUL. |
|-----------------|--|--|--------------|--------------------------|-----|----------------------------|
| 52              | Errepide bidezko garraioa                                | Transporte carretera                       | 2.548        | 2.548                    | 6,9 | 6,9                        |
| 44              | Kafetegi eta tabernak. Beste batzuk                      | Cafés y bares. Otros                       | 2.355        | 4.903                    | 6,4 | 13,3                       |
| 66              | Merkataritza eta aseguruetakoa agenteak eta beste batzuk | Agentes comerciales, de seguros y otros    | 2.038        | 6.941                    | 5,5 | 18,9                       |
| 11              | Igeltzaritza   | Albañilería                                | 1.797        | 8.738                    | 4,9 | 23,8                       |
| 16              | Pintura eta eskaiola                                     | Pintura y escayola                         | 1.362        | 10.100                   | 3,7 | 27,5                       |
| 1               | Nekazaritza eta abeltzaintza                             | Agropecuario                               | 1.346        | 11.446                   | 3,7 | 31,1                       |
| 58              | Gainerako zerbitzuak                                     | Resto Otros Servicios                      | 1.218        | 12.664                   | 3,3 | 34,5                       |
| 56              | Ileapaindegiak   | Peluquería                                 | 977          | 13.641                   | 2,7 | 37,1                       |
| 13              | Instalazio elektrikoak                                   | Instalaciones eléctricas                   | 927          | 14.568                   | 2,5 | 39,6                       |
| 9               | Bestelako enbriak  | Resto Otras manufacturas                   | 893          | 15.461                   | 2,4 | 42,1                       |
| 12              | Iturgintza eta berokuntza                                | Fontanería y calefacción                   | 889          | 16.350                   | 2,4 | 44,5                       |
| 54              | Entitate finantz., enpresei zerbitz.emat. eta alok.      | Financieras, alquileres y Servc. a empres. | 863          | 17.213                   | 2,3 | 46,8                       |
| 39              | Elik., edari eta tabako.ez diren bestelakoak. Ts.        | Resto Cm no alim., beb., y tabacos.        | 853          | 18.066                   | 2,3 | 49,2                       |
| 75              | Beste zerbitzu batzuetako profesionalak                  | Resto Profes. Otros Servicios              | 817          | 18.883                   | 2,2 | 51,4                       |

**CUADRO 1.2. TAULA**  
**Jarduera nagusiaren etekina. Etekin handieneko 10 adarrak**  
 Rendimiento de la actividad principal. Las 10 ramas con mayor rendimiento

| IZENDAPENA  | DENOMINACIÓN                                    | BATEZ BESTE<br>MEDIA |
|---|---|----------------------|
| Farmaziak. Ts   | Farmacias. Cm.                                  | 60.428               |
| Mediku espezialistak (estomat. eta odontologoak ezik) | Médicos especialistas (excepto estom. y odont.) | 38.094               |
| Arkitektoak   | Arquitectos                                     | 35.225               |
| Finantza, alokairu eta zerbitzuetako beste prof.      | Resto Prof. Financieras, alquileres y Servicios | 34.835               |
| Aparejadoreak   | Aparejadores                                    | 33.751               |
| Estomatologo eta odontologoak                         | Estomatólogos y odontólogos                     | 29.780               |
| Medikuntza orokorra                                   | Medicina general                                | 26.463               |
| Beste enbrietakoko profesionalak                      | Profesionales. Otras manufacturas               | 26.370               |
| Produktuak berreskuratzea                             | Recuperación de productos                       | 23.613               |
| Industriako makinak (Konponketa)                      | Maquinaria industrial (Reparación)              | 20.453               |

**Zenbatekoa eurotan / Importe en euros**

### Etekin handieneko 10 adarrak

Ondorengo taulan batez besteko etekinik handienak izan dituzten hamar adarrak erakusten dira. Horietatik zazpi jarduera profesionalen adarrak dira, eta hiru baino ez jarduera enpresarialenak. Gogora dezagun etekinik handiena “Farmaziari” dagokiola. Txikiena, berriz, “Industria makineriari (Konponketari)”: 20.453 euro. Hamar adarren artean 2.486 aitorten biltzen dute: kopuru osoaren %6,8.

### Etekin txikieneko 10 adarrak

1.3. taulan batez besteko etekinik txikienak izan dituzten hamar adarrak erakusten dira. Hemen alderantziz joan dira gauzak: bederatzi adar jarduera enpresarialak dira, eta bat besterik ez da profesionala. Gogora dezagun etekinik txikiena “Nekazaritza eta abeltzaintza ustiapenei” dagokiela, eta handiena, berriz, “Autozerbitzuko elikagai eta edariak. Txikizkako merkataritza” adarrak izan duela: 9.419 euro. Hamarren artean 7.023 aitorten biltzen dute: kopuru osoaren %19,1.

### Las 10 ramas con mayores rendimientos

En el siguiente cuadro se muestran las diez ramas con mayores rendimientos medios. De ellas, siete son de actividades profesionales, y sólo tres son actividades empresariales. Recordemos que el mayor rendimiento corresponde a “Farmacia”. El menor a “Maquinaria industrial (Reparación)”: 20.453 euros. Entre las diez suman 2.486 declaraciones: 6,8% del total.

### Las 10 ramas con menores rendimientos

En el cuadro 1.3. se muestran las diez ramas con menores rendimientos medios. Los términos se invierten: nueve son empresariales, y sólo una profesional. Recordemos que el menor rendimiento corresponde a “Explotaciones agropecuarias” y el mayor a “Alimentos y bebidas en autoservicio. Cm.”: 9.419 euros. Entre las diez suman 7.023 declaraciones: 19,1% del total.

CUADRO 1.3. TAULA  
Jarduera nagusiaren etekina. Etekin txikieneko 10 adarrak  
Rendimiento de la actividad principal. Las 10 ramas con menor rendimiento

| IZENDAPENA                                 | DENOMINACIÓN                             | BATEZ BESTE MEDIA |
|--|--|-------------------|
| Autozerbitzuko elikagai eta edariak. Ts    | Alimentos y bebidas en autoservicio. Cm. | 9.419             |
| Autotaxi bidezko garraioa                  | Transporte autotaxis                     | 9.419             |
| Mertzeria eta paketeria                    | Mercería y paquetería. Cm.               | 9.399             |
| Elikagaiak eta edariak. Ts                 | Alimentos y bebidas. Cm.                 | 9.188             |
| Garraio eta komunikazioetako profesionalak | Prof. Transportes y comunicaciones       | 9.125             |
| Etxeko elektragailuak (Konponketa)         | Artículos eléctricos hogar (Reparación)  | 9.080             |
| Errepide bidezko garraioa                  | Transporte carretera                     | 8.411             |
| Ileapaindegiak                             | Peluquería                               | 8.308             |
| Apainketarako areto eta institutuak        | Salones e institutos de belleza          | 6.864             |
| Nekazaritza eta abeltzaintza               | Agropecuario                             | 5.434             |

Zenbatekoa eurotan / Importe en euros

#### 1.9.4.2 Zenbatespen objektiboan dauden adarrak

##### Zenbatespen objektiboa erabili duten aitortenak

Aurkeztu diren 36.751 aitortenetatik 17.441k aukera dezakete Zenbatespen Objektiboa (hau da, modu-

#### 1.9.4.2. Ramas en estimación objetiva

##### Número de declaraciones en Estimación Objetiva

Del total de 36.751 declaraciones son 17.441 las que pueden optar por la Estimación Objetiva (es decir por

luden modalitatea) jarduera nagusiaren etekin garbia kalkulatzeko. Adar batzuetan modulutan sartuta dauden epigrafeak eta modulutan sarturik ez daudenak ageri direnean, sartuta daudenak bakarrik hartu ditugu kontuan.

Gainera, gerta daiteke zergadunak Zuzeneko Zenbatespenaren arabera egitea kalkulua, bere jardueraren epigrafea Zenbatespen Objektiboa aukera dezaketen epigrafeen artean egon arren.

Moduluen modalitatea aukera dezaketen 17.441 aitortzenetik erdiak baino zerbait gutxiagok egin du aukera hori: 8.434 (%48,4k). Horrek aitorten kopuru osoaren %22,9 adierazten du.

Nolanahi dela ere, moduluen modalitatea aukeratu duten aitortzen portzentajea nabarmen aldatzen da.

Lau adarretan aitortzen %80k baino gehiagok moduluen modalitatea aukeratu du. Horien artean “Autotaxi bidezko garraioa” nabarmentzen da (%96,7).

Hala ere, beste zazpi adarretan, moduluen modalitatea aukeratu duten aitortzen portzentajea ez da %20ra iristen. Duen portzentaje txikiagatik, “Instalazio elektrikoek” adarra azpimarratu daiteke horien artean, apenas iristen baita %7,5era.

la modalidad de módulos), para calcular el rendimiento neto de la actividad principal. En las ramas donde coexisten epígrafes incluidos en módulos con epígrafes que no lo están, sólo hemos tenido en cuenta los incluidos.

Además puede darse el caso de que el contribuyente realice el cálculo por la Estimación Directa, a pesar de que el epígrafe de su actividad esté entre los que pueden optar por la Estimación Objetiva.

De las 17.441 declaraciones con posibilidades de escoger la modalidad de módulos, lo han hecho algo menos de la mitad: 8.434 (48,4%). Lo cual supone el 22,9% del total de las declaraciones.

De todas formas, varía considerablemente el porcentaje de las declaraciones que optan por la modalidad de módulos.

En cuatro ramas el porcentaje de las declaraciones que eligen la modalidad de Módulos supera el 80%. Entre ellas destaca “Transporte autotaxis” (96,7%).

Sin embargo, en otras siete el porcentaje de las declaraciones que escogen la modalidad de módulos no llega al 20%. Entre ellas destaca por su bajo porcentaje “Instalaciones eléctricas”, que apenas llega al 7,5%.

**CUADRO 1.4. TAULA**  
**Aukeratu dezaketen adarren artean, moduluen arabera gehien tributatu dutenak**  
Las ramas que más tributan en módulos, de entre todas las que lo pueden hacer

| ADARRAK                                  | RAMAS                                    | AITORTPEN KOPURUA<br>NÚMERO DE DECLARACIONES |                         | %           |
|--|--|--|-------------------------|-------------|
|  |  | Guztira<br>Total                             | Modulutan<br>En Módulos |             |
| Autotaxi bidezko garraioa                | Transporte autotaxis                     | 630  | 609                     | 96,7        |
| Baxurako arrantza                        | Pesca de bajura                          | 206  | 197                     | 95,6        |
| Nekazaritza eta abeltzaintza             | Agropecuario                             | 1.333  | 1.164                   | 87,3        |
| Elikagaiak eta edariak. Ts               | Alimentos y bebidas. Cm.                 | 651  | 552                     | 84,8        |
| Errepide bidezko garraioa                | Transporte carretera                     | 2.548  | 1.977                   | 77,6        |
| Autozerbitzuko elikagai eta edariak. Ts. | Alimentos y bebidas en autoservicio. Cm. | 115  | 82                      | 71,3        |
| Merkataritza mistoa                      | Comercio mixto                           | 339  | 237                     | 69,9        |
| Ostatu zerbitzua                         | Servicio de Hospedaje                    | 127  | 67                      | 52,8        |
| Kafetegi eta tabernak. Beste batzuk      | Cafés y bares. Otros                     | 2.355  | 1.020                   | 43,3        |
| Igeltsaritza                             | Albañilería                              | 1.797  | 737                     | 41,0        |
| <b>GUZTIRA</b>                           | <b>TOTAL</b>                             | <b>10.101</b>                                | <b>6.642</b>            | <b>65,8</b> |

CUADRO 1.5. TAULA

**Aukeratu dezaketen adarren artean, moduluen arabera gutxien tributatu dutenak**  
Las ramas que menos tributan en módulos, de entre todas las que lo pueden hacer

| ADARRAK                             | RAMAS                             | AITORPEN KOPURUA<br>NÚMERO DE DECLARACIONES |                          | %           |
|-------------------------------------|-----------------------------------|---|--------------------------|-------------|
|                                     |                                   | Guztira<br>Total                            | Modulutuan<br>En Módulos |             |
| Estaldurak                          | Revestimientos                    | 450   | 129                      | 28,7        |
| Iturgintza eta berokuntza           | Fontanería y calefacción          | 826   | 190                      | 23,0        |
| Gainerako elikagai zerbitzuak       | Resto Servicio Alimentación       | 152   | 34                       | 22,4        |
| Ileapaindegiak                      | Peluquería                        | 977   | 194                      | 19,9        |
| Gainerako garraio eta komunikazioak | Resto Transporte y comunicaciones | 43  | 8                        | 18,6        |
| Gainerako zerbitzuak                | Resto Otros Servicios             | 98  | 18                       | 18,4        |
| Pintura eta eskaiola                | Pintura y escayola                | 1.362                                       | 223                      | 16,4        |
| Zurgintza eta sarrailgintza         | Carpintería y cerrajería          | 687   | 105                      | 15,3        |
| Apainketarako areto eta institutuak | Salones e institutos de belleza   | 175   | 26                       | 14,9        |
| Instalazio elektrikoak              | Instalaciones eléctricas          | 107   | 8                        | 7,5         |
| <b>GUZTIRA</b>                      | <b>TOTAL</b>                      | <b>4.877</b>                                | <b>935</b>               | <b>19,2</b> |

**Zein adarretan pilatzen dira Zenbatespen Objektiboak aukeratu duten aitortpenak?**

Zenbatespen Objektiboaren moduluen modalitatea aukeratu duten aitortpenen ia bi heren (%65,3) bost adarretan metatzen da. “Errepide bidezko garraioa” da nagusi 1.977 aitortpenekin.

**¿En qué ramas se concentra el número de las declaraciones que optan por la Estimación Objetiva?**

Entre cinco ramas acumulan casi dos terceras partes (el 65,3%) de las declaraciones que optan por la modalidad de módulos de la Estimación Objetiva. Destaca “Transporte por carretera” con 1.977 declaraciones.

CUADRO 1.6. TAULA

**Modulutuan egindako aitortpen kopururik handiena adar hauetan ageri da**  
El mayor número de declaraciones en módulos se acumula en estas ramas

| ADARRAK                             | RAMAS                | AITORPEN KOPURUA<br>NÚMERO DE DECLARACIONES |  | %    |
|-------------------------------------|----------------------|---|--|------|
|                                     |                      | Modulutuan<br>En Módulos                    |  |      |
| Errepide bidezko garraioa           | Transporte carretera | 1.977                                       |  | 23,4 |
| Nekazaritza eta abeltzaintza        | Agropecuario         | 1.164                                       |  | 13,8 |
| Kafetegi eta tabernak. Beste batzuk | Cafés y bares. Otros | 1.020                                       |  | 12,1 |
| Igeltsaritza                        | Albañilería          | 737   |  | 8,7  |
| Autotaxi bidezko garraioa           | Transporte autotaxis | 609   |  | 7,2  |



## **Zenbatespen Objektiborik aukeratu ez dutenak**

9.007 aitoren ez dute aukeratu Zenbatespen Objektiboaren moduluen modalitatea, hala egitea bazuten ere.

## **Batez besteko etekinak eta oinarri likidagarria**

Moduluen modalitatea aukeratu duten 8.434 aitoren, jarduera nagusiaren batez besteko etekina 11.413 eurokoa da, eta batez besteko oinarri likidagarria, berriz, 10.575 eurokoa.

Aukera eduki arren moduluen modalitatea aukeratu ez duten aitoren, ordea, jarduera nagusiaren batez besteko etekina 9.841 eurokoa da, eta 9.135 eurokoa batez besteko oinarri likidagarria.

## **Alde handia moduluen modalitatea aukeratu dutenen eta aukeratu ez dutenen artean**

Aukera eduki arren moduluen arabera tributatu ez duten 9.007 aitoren hartzen baditugu eta modalitate hori aukeratu duten 8.434 aitorenkin konparatzen bada, agerian geratzen da azken horien kasuan jarduera nagusiaren etekin garbia (11.413 euro) %16,0 handiagoa dela moduluen arabera tributatu ez dutenena baino (9.841 euro).

Adar bakoitzeko aitoren elkarren artean alderatuz gero, bestalde, ikus dezakegu moduluen arabera tributa dezaketen 28 adarretatik hirutan bakarrik dela jarduera nagusiaren etekin garbia handiagoa aukerarik egin ez duten aitoren aukera egin dutenetan baino. Hauek dira hiru adar horiek:

- Nekazaritza eta abeltzaintza
- Baxurako arrantza
- Errepide bidezko garraioa

Beste 25 adarretan, moduluen modalitatea aukeratu duten aitoren batez besteko etekina aukera hori egin ez dutenena baino handiagoa da. 25 adar horietatik seietan moduluen arabera tributatu duten aitoren jarduera nagusiaren batez besteko etekinak bikoiztu egiten du aukera hori egin ez dutenena. Gainera, adar batean jarduera nagusiaren etekin garbia moduluen arabera aitortu dutenena baino 2,5 aldiz txikiagoa da.

## **Las que no optan por la Estimación Objetiva**

Son 9.007 declaraciones las que no escogen la modalidad de módulos de la Estimación Objetiva, a pesar de haber podido hacerlo.

## **Rendimientos medios y base liquidable**

El rendimiento medio de la actividad principal de las 8.434 declaraciones que optan por la modalidad de módulos es de 11.413 euros, y la media de la base liquidable 10.575 euros.

El rendimiento medio de la actividad principal de las declaraciones que, pudiendo hacerlo, no optan por la modalidad de módulos es de 9.841 euros y la base liquidable media se sitúa en 9.135 euros.

## **Contraste entre las que optan y no optan por la modalidad de módulos**

Si comparamos las 9.007 declaraciones que, pudiendo hacerlo, no tributan en módulos de la Estimación Objetiva, con las 8.434 que sí lo hacen, observamos que el rendimiento neto de la actividad principal de estas últimas (11.413 euros) es un 16,0% superior al de las que no tributan en Módulos (9.841 euros).

Si comparamos las declaraciones de cada rama, comprobaremos que de las 28 ramas con opción de tributar en módulos, tan sólo en tres ramas es superior el rendimiento neto de la actividad principal de las declaraciones que no optan por módulos al de las que optan. Estas tres ramas son:

- Agropecuaria
- Pesca de bajura
- Transporte carretera

En las 25 ramas restantes el rendimiento medio de las que optan por módulos es mayor al de las que no lo hace. De estas 25 ramas hay seis en las que el rendimiento medio de la actividad principal de las que optan por Módulos duplica, al de las que no optan. Incluso existe una rama cuyo rendimiento neto de la actividad principal es 2,5 veces inferior al de las que optan por módulos.

CUADRO 1.7. TAULA

**Bi modalitateen arabera tributa dezaketen adarren artean, etekinetan alde handienak dituztenak**  
 De entre las ramas que pueden tributar en las dos modalidades, las que tienen mayor diferencia de rendimientos

| ADARRAK                             | RAMAS                           | MODALITATEA<br>MODALIDAD |        |   |        | C     |
|-------------------------------------|---------------------------------|--------------------------|--------|---|--------|-------|
|                                     |                                 | Modulutan<br>Módulos     |        | Zuzeneko zenbaitapena<br>Estimación directa |        |       |
|                                     |                                 | A                        | B      | A   | B      |       |
| Gainerako zerbitzuak                | Resto Otros Servicios           | 18                       | 15.208 | 80  | 6.073  | 150,4 |
| Ostatu zerbitzua                    | Servicio de Hospedaje           | 67                       | 20.179 | 60  | 8.261  | 144,3 |
| Apainketarako areto eta institutuak | Salones e institutos de belleza | 26                       | 13.598 | 149   | 5.689  | 139,0 |
| Ileapaindegiak                      | Peluquería                      | 194                      | 14.934 | 783   | 6.667  | 124,0 |
| Bi sardexkako jatetxeak             | Restaurantes 2 tenedores        | 93                       | 29.682 | 182   | 14.152 | 109,7 |
| 1 sardexkako jatetxeak              | Restaurantes 1 tenedor          | 143                      | 20.981 | 236   | 10.454 | 100,7 |

A: **Aitorpen kopurua** / Número de declaraciones

B: **Jarduera nagusiaren etekina, batez beste (eurotan)** / Promedio del rendimiento de la actividad principal (en euros)

C: **Aldea (%)** / Diferencia (%)

## ARAUDIAREN ERANSKINA

2001eko Pertsona Fisikoen Errentaren gaineko Zergaren aitortenean eragin duten arau mailako aldaketa nagusiak honako hauek izan dira:

- **8/2000 Foru Araua**, abenduaren 29koa, Pertsona Fisikoen Errentaren gaineko Zergari buruzko abenduaren 24ko 8/1998 Foru Arauaren 16. artikulua aldatzekoa. Hauxe du helburu: finkatzea zein tratamendu fiskal eman behar zaien INEMetik edo INS-Setik jasotako kalte-ordain osagarriei langileen eta enplegatu publikoen lan harremana irazpen kolektiboetatik edo arrazoi objektiboetatik amaitu edo deuseztatzean jasotzen direnean.
- **9/2000 Foru Araua**, abenduaren 29koa, Pertsona Fisikoen Errentaren gaineko Zergari buruzko abenduaren 24ko 8/1998 Foru Araua aldatzekoa. Honako hau ekarri zuen 2001eko urtarrilaren 1etik aurrerako ondorioekin:
  - Lan errenten hobaria eta batera aitortzeagatik aplikatzen den murrizpena gehitzea.
  - Ondorengo ahaideen eta pertsona ezinduen kenkariak gehitzea.
  - Zergaren tarifa deflaktatzea.
- **2/2001 Foru Araua**, otsailaren 12koa, Gipuzkoako Lurralde Historikorako hainbat zerga neurri onartzen dituena. Honako hau ekarri zuen 2001eko urtarrilaren 1etik aurrerako ondorioekin:
  - Urteko mantenuagatik eta aurreko ahaideengatik egiten diren kenkariak eguneratzea, %2 gehituz.
  - Zuzenketa monetarioaren koefizienteak finkatzea.
  - Kasu gehiago sartzeko ordainsariak gauzen bidez jasotakotzat ez hartzeko.
- **30/2001 Foru Dekretua**, martxoaren 27koa, bi dekretu hauek aldatzen dituena: ekainaren 22ko 59/1999 Foru Dekretua, Pertsona Fisikoen Errentaren gaineko Zergari buruzko abenduaren 24ko 8/1998 Foru Arauaren alderdi batzuk garatzen dituena, eta abenduaren 21eko 116/1999 Dekretua, lan etekinei aplikagarri zaizkien atxikipenak eta konturako sarrerak arautzen dituena. Besteak beste, honako hau egiten du:

## ANEXO NORMATIVO

Los principales cambios normativos que han afectado a la declaración del Impuesto sobre la Renta de las Personas Físicas (IRPF) del ejercicio 2001 han sido las siguientes:

- **Norma Foral 8/2000** de 29 de diciembre, por la que se modifica el artículo 16 de la Norma Foral 8/1998, de 24 de diciembre, del Impuesto sobre la Renta de las Personas Físicas. Establece el tratamiento fiscal de las indemnizaciones complementarias de las recibidas del INEM o INSS, por resolución o rescisión de la relación laboral de los trabajadores y empleados públicos por despido colectivo o basado en causas objetivas.
- **Norma Foral 9/2000** de 29 de diciembre, por la que se modifica la Norma Foral 8/1998, de 24 de diciembre, del Impuesto sobre la Renta de las Personas Físicas. Con efectos desde el 1 de enero de 2001:
  - Aumenta la bonificación aplicable a las rentas del trabajo, la reducción por tributación conjunta.
  - Aumenta las deducciones por descendientes y por discapacitados.
  - Deflacta la tarifa del impuesto.
- **Norma Foral 2/2001** de 12 de febrero, por la que se aprueban determinadas medidas tributarias para el territorio Histórico de Gipuzkoa. Con efectos desde el 1 de enero de 2001:
  - Actualiza las deducciones por el abono de anualidades por alimentos y por ascendientes, incrementándolas un 2 por cien.
  - Fija los coeficientes de corrección monetaria.
  - Introduce nuevos supuestos que no se consideran retribuciones en especie.
- **Decreto Foral 30/2001**, de 27 de marzo, por el que se modifican el Decreto foral 59/1999, de 22 de junio, por el que se desarrollan determinados aspectos de la Norma Foral 8/1998 de 24 de diciembre, del Impuesto sobre la Renta de las Personas Físicas, y el Decreto Foral 116/1999, de 21 de diciembre, por el que se regulan las retenciones e ingresos a cuenta aplicables a los rendimientos de trabajo. Entre otras cosas:

- Gauzen bidezko ordainsariekin lotuta dauden lan etekin jakin batzuk aldatu.
  - Mutualitate, pentsio plan eta BGAEei ekarpenak egiteagatik aplika daitekeen murrizpenaren gehieztasun mugak finkatu.
  - Zenbait kenkariren mugak eguneratu edo aldatu.
  - Aitortzeko obligazioaren mugak aldatu.
- **57/2001 Foru Dekretua**, irailaren 11koa, Pertsona Fisikoen Errentaren gaineko Zerga, Ez-egoiliarren Errentaren gaineko Zerga eta Sozietateen gaineko Zerga garatzen dituzten erregelamenduen zenbait artikulua aldatzen dituena. Besteak beste, lan etekinei aplikagarri zaizkien atxikipenak eta konturako sarre-ak aldatzen ditu.
  - **58/2001 Foru Dekretua**, irailaren 11koa, Pertsona Fisikoen Errentaren gaineko Zergaren zenbatespen objektiboaren zeinu, indize edo moduluen modalitate errepide bidezko merkantzien garraioari aplikatzea erabaki eta horiek finkatzen dituena.
  - **1.202/2001 Foru Agindua**, azaroaren 27koa, hainbat zerga arautan jasotako zenbatekoak pezetatik eurora aldatu eta aldaketa horri buruzko arauak ematen dituen.
  - **68/2001 Foru Dekretua**, abenduaren 18koa, Pertsona Fisikoen Errentaren gaineko Zergaren Erregelamendua onartzen duena.
- Modifica determinados rendimientos de trabajo relacionados con retribución en especie.
  - Fija nuevos límites máximos de reducción por aportaciones a mutualidades, planes de pensiones y EPSV.
  - Actualiza o modifica los límites de varias deducciones.
  - Modifica los límites de la obligación a declarar.
- **Decreto Foral 57/2001**, de 11 de septiembre, por el que se modifican diversos preceptos de los desarrollos reglamentarios del Impuesto sobre la Renta de las Personas Físicas, del Impuesto sobre la Renta de no Residentes y del Impuesto sobre Sociedades. Entre otras, se modifican las retenciones e ingresos a cuenta aplicables a los rendimientos de trabajo.
  - **Decreto Foral 58/2001**, de 11 de septiembre, por el que se determina la aplicabilidad de la modalidad de signos, índices o módulos del método de estimación objetiva del Impuesto sobre la Renta de las Personas Físicas a la actividad del transporte de mercancías por carretera y se fijan los mismos.
  - **Orden Foral 1.202/2001**, de 27 de noviembre, por la que se convierten en euros los importes en pesetas de diversas normas tributarias forales y se dictan normas relacionadas con dicha conversión.
  - **Decreto Foral 68/2001**, de 18 de diciembre, por el que se aprueba el Reglamento del Impuesto sobre la Renta de las Personas Físicas.

**E.1.1. TAULA AITORPEN KOPURUAREN BILAKAERA MODALITATE, EMAITZA ETA FAMILI EGOERAREN ARABERA**

**CUADRO E.1.1. EVOLUCIÓN DEL NÚMERO DE DECLARACIONES SEGÚN MODALIDAD, RESULTADO Y CIRCUNSTANCIAS FAMILIARES**

| AITORPENAK                    | DECLARACIONES               | BALIO ABSOLUTUAK<br>VALORES ABSOLUTOS |         |         |         | % EGITURA<br>ESTRUCTURA EN % |      |      |      | % BARIAZIO TASA<br>TASA DE VARIACIÓN % |       |       |
|-------------------------------|-----------------------------|---------------------------------------|---------|---------|---------|------------------------------|------|------|------|--|-------|-------|
|                               |                             | 1998                                  | 1999    | 2000    | 2001    | 1998                         | 1999 | 2000 | 2001 | 99/98                                  | 00/99 | 01/00 |
| Aitorpen kopurua              | Nº Declaraciones            | 307.473                               | 291.218 | 304.398 | 316.156 |                              |      |      |      | -5,3                                   | 4,5   | 3,9   |
| Modalitatea                   | Modalidad                   |                                       |         |         |         |                              |      |      |      |  |       |       |
| Mekanizatua                   | Mecanizada                  | 155.735                               | 138.614 | 143.003 | 145.292 | 50,6                         | 47,6 | 47,0 | 46,0 | -11,0                                  | 3,2   | 1,6   |
| Arruntak, guztira             | Ordinarias total            | 151.738                               | 152.604 | 161.395 | 170.864 | 49,4                         | 52,4 | 53,0 | 54,0 | 0,6                                    | 5,8   | 5,9   |
| Telematikoak                  | Telemáticas                 | 92.815                                | 112.360 | 123.886 | 136.474 | 30,2                         | 38,6 | 40,7 | 43,2 | 21,1                                   | 10,3  | 10,2  |
| Disketea                      | Disquete                    | 10.360                                | 14.598  | 15.957  | 18.687  | 3,4                          | 5,0  | 5,2  | 5,9  | 40,9                                   | 9,3   | 17,1  |
| Gainerako arruntak            | Resto ordinarias            | 48.563                                | 25.646  | 21.552  | 15.703  | 15,8                         | 8,8  | 7,1  | 5,0  | -47,2                                  | -16,0 | -27,1 |
| Kuota Diferenzial. emaitza    | Resultado Cuota Diferencial |                                       |         |         |         |                              |      |      |      |  |       |       |
| Positiboak                    | Positivas                   | 85.621                                | 57.942  | 70.480  | 73.837  | 27,8                         | 19,9 | 23,2 | 23,4 | -32,3                                  | 21,6  | 4,8   |
| Negatiboak                    | Negativas                   | 1.292                                 | 1.404   | 1.625   | 2.864   | 0,4                          | 0,5  | 0,5  | 0,9  | 8,7                                    | 15,7  | 76,2  |
| Itzultzekoak                  | A devolver                  | 220.560                               | 231.872 | 232.293 | 239.455 | 71,7                         | 79,6 | 76,3 | 75,7 | 5,1                                    | 0,2   | 3,1   |
| Aitorpen mota                 | Tipo declaración            |                                       |         |         |         |                              |      |      |      |  |       |       |
| Famili unitatean sartu gabeak | No incluido en unidad fam.  | 113.372                               | 103.401 | 101.477 | 107.516 | 36,9                         | 35,5 | 33,3 | 34,0 | -8,8                                   | -1,9  | 6,0   |
| Famili unitatean sartuak      | Incluido en unidad familiar | 194.101                               | 187.817 | 202.921 | 208.640 | 63,1                         | 64,5 | 66,7 | 66,0 | -3,2                                   | 8,0   | 2,8   |
| Batera                        | Conjunta                    | 102.419                               | 93.721  | 92.476  | 91.142  | 33,3                         | 32,2 | 30,4 | 28,8 | -8,5                                   | -1,3  | -1,4  |
| Banaka                        | Individual                  | 91.682                                | 94.096  | 110.445 | 117.498 | 29,8                         | 32,3 | 36,3 | 37,2 | 2,6                                    | 17,4  | 6,4   |

**E.1.2. TAULA AITORPEN KOPURUA EMAITZA ETA MODALITATEAREN ARABERA**

**CUADRO E.1.2. NÚMERO DE DECLARACIONES SEGÚN RESULTADO Y MODALIDAD**

| AITORPENAK     | DECLARACIONES | POSITIBOAK / POSITIVAS |                          |                  | NEGATIBOAK<br>NEGATIVAS | ITZULTZEKOAK<br>A DEVOLVER | GUZTIRA<br>TOTAL |
|----------------|---------------|------------------------|--------------------------|------------------|-------------------------|----------------------------|------------------|
|                |               | Zatikap.<br>Con Frac.  | Zatik. Gabe<br>Sin Frac. | Guztira<br>Total |                         |                            |                  |
| Arruntak       | Ordinarias    | 30.603                 | 18.956                   | 49.559           | 1.642                   | 119.663                    | 170.864          |
| Mekanizatuak   | Mecanizadas   | 15.741                 | 8.537                    | 24.278           | 1.222                   | 119.792                    | 145.292          |
| <b>GUZTIRA</b> | <b>TOTAL</b>  | <b>46.344</b>          | <b>27.493</b>            | <b>73.837</b>    | <b>2.864</b>            | <b>239.455</b>             | <b>316.156</b>   |

**E.1.3. TAULA AITORPEN KOPURUAREN BANAKETA KUOTAKO KENKARIETAN APLIKATURIKO FAMILI EGOEREN ARABERA**

**CUADRO E.1.3. DISTRIBUCIÓN DEL NÚMERO DE DECLARACIONES SEGÚN CIRCUNSTANCIAS FAMILIARES APLICADAS EN LAS DEDUCCIONES DE LA CUOTA**

| EZAUGARRIAK        | CARACTERÍSTICAS    | FAMILI UNITATETIK<br>KANPO<br>NO INCLUIDO EN<br>UNIDAD FAMILIAR | FAMILI UNITATEAK<br>UNIDADES FAMILIARES |                         |                  | GUZTIRA<br>TOTAL |
|--------------------|--------------------|---|---|-------------------------|------------------|------------------|
|                    |                    |   | Bateratua<br>Conjunta                   | Banakakoa<br>Individual | Guztira<br>Total |                  |
| Seme-alab. 1ekin   | Con 1 hijo         | 2.366   | 25.959                                  | 31.573                  | 57.532           | 59.898           |
| 2 seme-alabekin    | Con 2 hijos        | 945   | 21.976                                  | 33.564                  | 55.540           | 56.485           |
| 3 seme-alabekin    | Con 3 hijos        | 98  | 2.969                                   | 4.330                   | 7.299            | 7.397            |
| 4 seme-alabekin    | Con 4 hijos        | 8   | 310                                     | 308                     | 618              | 626              |
| 5 seme-alabekin    | Con más de 4 hijos | 1   | 75                                      | 57                      | 132              | 133              |
| Seme-alabekin      | Con hijos          | 3.418   | 51.289                                  | 69.832                  | 121.121          | 124.539          |
| Seme-alab. gabe    | Sin hijos          | 104.098   | 39.853                                  | 47.666                  | 87.519           | 191.617          |
| Aurreko ahaideekin | Con ascendientes   | 1.835   | 1.719                                   | 1.871                   | 3.590            | 5.425            |
| <b>GUZTIRA</b>     | <b>TOTAL</b>       | <b>107.516</b>  | <b>91.142</b>                           | <b>117.498</b>          | <b>208.640</b>   | <b>316.156</b>   |

**E.1.4. TAULA AITORPEN MEKANIZATUAK ESKUALDE ETA BULEGOEN ARABERA SAILKATUAK**  
**CUADRO E.1.4. DECLARACIONES MECANIZADAS CLASIFICADAS POR COMARCAS Y OFICINAS**

| BULEGOA<br>OFICINA        | POSITIBOAK<br>POSITIVAS |                       | NEGATIBOAK<br>NEGATIVAS | ITZULTZEKOA<br>A DEVOLVER |                       | GUZTIRA<br>TOTAL  |
|---------------------------|-------------------------|-----------------------|-------------------------|---------------------------|-----------------------|-------------------|
|                           | Kopurua<br>Número       | Zenbatekoa<br>Importe | Kopurua<br>Número       | Kopurua<br>Número         | Zenbatekoa<br>Importe | Kopurua<br>Número |
| Bidasoa Behea             |                         |                       |                         |                           |                       |                   |
| -Irún                     | 1.803                   | 1.148                 | 112                     | 10.373                    | 9.265                 | 12.288            |
| Debabarrena               |                         |                       |                         |                           |                       |                   |
| -Eibar                    | 1.404                   | 837                   | 71                      | 8.171                     | 7.142                 | 9.646             |
| Debagoiena                |                         |                       |                         |                           |                       |                   |
| -Bergara                  | 3.187                   | 2.292                 | 68                      | 9.132                     | 7.518                 | 12.387            |
| Donostialdea              |                         |                       |                         |                           |                       |                   |
| -Donostia:                |                         |                       |                         |                           |                       |                   |
| Errotaburu                | 343                     | 1.335                 | 8                       | 1.131                     | 1.818                 | 1.482             |
| Oquendo                   | 2.415                   | 1.843                 | 144                     | 11.534                    | 10.845                | 14.093            |
| Sancho el Sabio           | 3.001                   | 2.141                 | 162                     | 14.118                    | 13.416                | 17.281            |
| Secundino Esnaola         | 2.873                   | 1.985                 | 145                     | 13.659                    | 11.646                | 16.677            |
| -Hernani                  | 2.332                   | 1.498                 | 110                     | 11.511                    | 10.096                | 13.953            |
| Goierri                   |                         |                       |                         |                           |                       |                   |
| -Beasain                  | 2.084                   | 1.350                 | 86                      | 9.818                     | 9.112                 | 11.988            |
| Oarsoaldea                |                         |                       |                         |                           |                       |                   |
| -Errenteria               | 1.905                   | 1.179                 | 136                     | 10.334                    | 8.918                 | 12.375            |
| Tolosaldea                |                         |                       |                         |                           |                       |                   |
| -Tolosa                   | 1.643                   | 965                   | 91                      | 8.431                     | 7.742                 | 10.165            |
| Urola Kosta               |                         |                       |                         |                           |                       |                   |
| -Azpeitia                 | 1.285                   | 1.045                 | 51                      | 6.965                     | 6.832                 | 8.301             |
| Likidazio proposamenak    |                         |                       |                         |                           |                       |                   |
| Propuestas de liquidación | 3                       | 2                     | 38                      | 4.615                     | 1.707                 | 4.656             |
| <b>GUZTIRA / TOTAL</b>    | <b>24.278</b>           | <b>17.620</b>         | <b>1.222</b>            | <b>119.792</b>            | <b>106.057</b>        | <b>145.292</b>    |

**Zenbatekoak mila eurokotan / Importes en miles de euros**

**E.1.5. TAULA AITORPEN BATERATUA 2001EKO EKITALDIA. AITORPEN KOPURUA ETA ZENBATEKOAK**  
**CUADRO E.1.5. DECLARACIÓN CONSOLIDADA EJERCICIO 2001. NÚMERO DE DECLARACIONES E IMPORTES**

| KONTZEPTUA  | CONCEPTO   | AITKOP<br>N.º DECL. | ZENBATEKOA / IMPORTE |                        |
|---|--|---------------------|----------------------|------------------------|
|   |  |                     | Partziala<br>Parcial | Azpitotala<br>Subtotal |
| 1 LAN ETEKIN GARBIAK                                      | 1 RENDIMIENTOS NETOS DE TRABAJO                            | 263.278             |                      | 4.534.115              |
| Etekin gordinak   | Rendimientos brutos  | 275.030             | 5.594.155            |                        |
| Gastu kengarriak  | Gastos deducibles  | 208.937             | 280.954              |                        |
| Hobaria   | Bonificación   | 272.182             | 779.086              |                        |
| 2 KAPITAL HIGIKORRAREN ETEKIN GARBIAK                     | 2 RENDIMIENTOS NETOS DE CAPITAL MOBILIARIO                 | 252.018             |                      | 358.564                |
| 3 KAPITAL HIGIEZINAREN ETEKIN GARBIAK                     | 3 RENDIMIENTOS NETOS DE CAPITAL INMOBILIARIO               | 63.983              |                      | 131.823                |
| 4 ENPRESA EDO LANBIDE JARDUEREN ETEKIN GARBIAK            | 4 RENDTOS. NETOS DE ACTIV. EMPR. O PROFES.                 | 48.776              |                      | 568.138                |
| 5 GARDETASUN FISKALEKO ERRENTAK                           | 5 RENTAS EN REGIMEN TRANSPARENCIA FISCAL                   | 1.606               |                      | 27.470                 |
| 6 ETEKIN GARBIAK GUZTIRA (1+2+3+4+5)                      | 6 TOTAL RENDIMIENTOS NETOS (1+2+3+4+5)                     |                     |                      | 5.620.109              |
| 7 AUR.KO URTEETAKO ETEKIN IRREG.LARREN KONPENTSAZIOA      | 7 COMPENSACION RTOS IRREGULARES AÑOS ANTERIORES            | 19                  |                      | 45                     |
| 8 URTEBETE EDO EPE TXIKIAGOAN IZANDAKO IRABAZI-GALERAK    | 8 GANANCIAS Y PERDIDAS DE UN AÑO O MENOS                   | 19.284              |                      | 12.738                 |
| 9 KONPENT.ZIOA OHIKO ETXEA 99/1/1A AURRETIK EROSTEGATIK   | 9 COMPENSACION ADQUIS. VIVIENDA HABITUAL ANTES 1/1/99      | 25.662              |                      | 38.982                 |
| 10 OINARRI EZARGARRI OROKORRA (6-7+8-9)                   | 10 BASE IMPONIBLE GENERAL (6-7+8-9)                        |                     |                      | 5.593.820              |
| 11 OINAR. EZ. OROKORRAREN MURRIZPENAK (12+13+14+15)       | 11 REDUCCIONES DE LA BASE IMPONIBLE GENERAL (12+13+14+15)  | 201.573             |                      | 556.746                |
| 12 Pentsio konpentsagarriak eta urteko mantenua           | 12 Pensiones compensatorias y anualidades por alimentos    | 712                 | 2.842                |                        |
| 13 Mutuei, pentsio planei eta BGA Eei egindako ekarpenak  | 13 Aportaciones a mutualidades, Planes de Pensiones y EPSV | 155.723             | 252.538              |                        |
| 14 Batera tributatzeagatik                                | 14 Por tributación conjunta                                | 90.642              | 299.465              |                        |
| 15 Aurreko urteetako oinarri likidagarri negatiboak       | 15 Bases liquidables negativas de años anteriores          | 323                 | 1.900                |                        |
| 16 ZERGAPETUTAKO OINARRI LIKIDAGARRI OROKORRA (10-11)     | 16 BASE LIQUIDABLE GENERAL SUJETA A GRAVAMEN (10 - 11)     |                     |                      | 5.037.074              |
| 17 Errenta salbuetsiak, karga tasa kalkulatzeko izan ezik | 17 Rentas exentas excepto para determinar tipo de gravamen | 42                  | 152                  |                        |
| 18 ESKALA APLIKATZEKO OINARRIA (16+17)                    | 18 BASE PARA LA APLICACIÓN DE LA ESCALA (16+17)            |                     |                      | 5.037.227              |
| 19 KUOTA OSOA, OROKORRA                                   | 19 CUOTA ÍNTEGRA GENERAL                                   |                     |                      | 1.071.180              |
| 20 OINARRI LIKIDAGARRI BEREZIA                            | 20 BASE LIQUIDABLE ESPECIAL                                | 28.947              |                      | 193.794                |
| 21 KUOTA OSOA, BEREZIA                                    | 21 CUOTA ÍNTEGRA ESPECIAL                                  | 28.947              |                      | 34.883                 |
| 22 Atxikitako gehikuntzen doiketa                         | 22 Ajuste de incrementos afectos                           | 9                   | 27                   |                        |
| 23 KUOTA OSOA, GUZTIRA (19+21-22)                         | 23 CUOTA ÍNTEGRA TOTAL (19+21-22)                          | 316.156             |                      | 1.106.037              |

Zenbatekoak mila eurokotan / Importes en miles de euros



**E.1.5. TAULA AITORPEN BATERATUA 2001EKO EKITALDIA. AITORPEN KOPURUA ETA ZENBATEKOAK (Jarraipena)**  
**CUADRO E.1.5. DECLARACIÓN CONSOLIDADA EJERCICIO 2001. NÚMERO DE DECLARACIONES E IMPORTES (Continuación)**

| KONTZEPTUA  | CONCEPTO  | AIT. KOP<br>N.º DECL. | ZENBATEKOAK / IMPORTE |                        |
|---|---|-----------------------|-----------------------|------------------------|
|   |   |                       | Partziala<br>Parcial  | Azpitotala<br>Subtotal |
| 23 KUOTA OSOA, GUZTIRA (19+21-22)                                   | 23 CUOTA ÍNTEGRA TOTAL (19+21-22)                                 | 316.156               |                       | 1.106.037              |
| 24 KENKARI FAMILIAR ETA PERTSONALAK                                 | 24 DEDUCCIONES FAMILIARES Y PERSONALES                            | 143.331               |                       | 76.250                 |
| Subj. pasiboarekin bizi diren ondorengoengatik                      | Descendientes que convivan con el suj. pas.                       | 124.536               | 62.467                |                        |
| Seme-alaben urteko mantenua ordaintzeagatik                         | Abono de anualidades por alimentos a los hijos                    | 2.087                 | 423                   |                        |
| Subj. pasiboarekin bizi diren aurrekoengatik                        | Ascendientes que convivan con el suj. pas.                        | 5.425                 | 890                   |                        |
| Itsu, elbarri eta ezinduengatik                                     | Invidentes, mutilados o inválidos                                 | 24.373                | 12.441                |                        |
| Minusbaliatuengatik   | Discapacitados  | 53                    | 29                    |                        |
| 25 KENKARIAK OHIKO ETXEBIZITZAGATIK                                 | 25 DEDUCCIONES POR VIVIENDA HABITUAL                              | 105.121               |                       | 90.319                 |
| Etxebizitza errentan hartzea  | Alquiler vivienda   | 8.420                 | 4.754                 |                        |
| Etxebizitza inbertitzea   | Inversión en vivienda   | 88.437                | 56.762                |                        |
| Etxebizitza finantzatzea  | Financiación de vivienda  | 49.654                | 20.701                |                        |
| Etxebizitza kontuan inbertitzea                                     | Inversión en cuenta vivienda                                      | 9.558                 | 8.102                 |                        |
| 26 EZARPEN BIKOTTZAREN KENKARIA                                     | 26 DEDUCCION POR DOBLE IMPOSICION                                 | 42.498                |                       | 50.482                 |
| Dibidenduak   | De dividendos   | 42.429                | 50.304                |                        |
| Nazioarteko ezarpena  | Internacional   | 272                   | 178                   |                        |
| 27 JARDUERA EKONOMIKOAK SUSTATZEKO KENKARIAK                        | 27 DEDUCCIONES FOMENTO DE LAS ACTIVIDADES ECONOMICAS              | 534                   |                       | 1.138                  |
| Inbertsioengatik  | Por inversiones   | 470                   | 1.126                 |                        |
| Langileek enpresan parte hartzeagatik                               | Por participación trabajadores en la empresa                      | 64                    | 12                    |                        |
| 28 DOHAINTZEN KENKARIAK   | 28 DEDUCCIONES POR DONATIVOS                                      | 23.945                |                       | 1.854                  |
| Irabazi asmorik gabeko elkarte eta fundazioak                       | Asociaciones y fundaciones sin fines de lucro                     | 23.648                | 1.827                 |                        |
| Lehentasunezkoztat jotzen diren ekintza eta programak               | Actividades y programas declarados prioritarios                   | 355                   | 27                    |                        |
| 29 BESTE KENKARI BATZUK   | 29 OTRAS DEDUCCIONES  | 577                   |                       | 2.226                  |
| Ceutan eta Melillan lortutako errentak                              | Rentas obtenidas en Ceuta y Melilla                               | 30                    | 15                    |                        |
| Gardentasun fiskalean dauden sozietateak                            | Sociedades en transparencia fiscal                                | 477                   | 2.185                 |                        |
| Beste kenkari batzuk  | Otras deducciones   | 71                    | 25                    |                        |
| 30 KENKARIAK GUZTIRA (24+25+26+27+28+29)                            | 30 TOTAL DEDUCCIONES (24+25+26+27+28+29)                          | 220.486               |                       | 222.269                |
| 31 KUOTA LIKIDOA  | 31 CUOTA LÍQUIDA  | 316.156               |                       | 897.078                |
| 32 KONTURAKO ORDAINKETAK  | 32 PAGOS A CUENTA   |                       |                       | 1.008.656              |
| Lana  | Del trabajo   | 247.392               | 821.449               |                        |
| Kapital higikorra   | Del capital mobiliario  | 216.090               | 54.057                |                        |
| Kapital higiezina   | Del capital inmobiliario  | 14.432                | 17.149                |                        |
| Enpresa edo lanbide jarduerak                                       | De actividades empresariales o profesionales                      | 46.449                | 101.059               |                        |
| Inbertsio kolektiboko erakundeak                                    | De instituciones de inversión colectiva                           | 31.540                | 7.239                 |                        |
| Gardetasun fiskala  | De transparencia fiscal   | 2.068                 | 7.582                 |                        |
| Sariak  | De premios  | 199                   | 122                   |                        |
| 33 Gehikuntza aur.ko ekit.etako kenk.etarako eskubidea galtzeagatik | 33 Incremento por pérdida del derecho a deducciones de ejer. ant. | 403                   |                       | 697                    |
| 34 KUOTA DIFERENTZIALA (31-32+33)                                   | 34 CUOTA DIFERENCIAL (31-32+33 )                                  | 316.156               |                       | -111.109               |
| Kuota diferentzial positiboa  | Cuota diferencial positiva  | 73.837                | 107.188               |                        |
| Kuota diferentzial negatiboa  | Cuota diferencial negativa  | 2.864                 | 0                     |                        |
| Itzuli beharreko kuota diferentziala                                | Cuota diferencial a devolver                                      | 239.455               | -218.297              |                        |

Zenbatekoak mila eurokotan / Importes en miles de euros

**E.1.6. TAULA AITORPEN BATERATUAREN BILAKAERA**  
**CUADRO E.1.6. EVOLUCIÓN DE LA DECLARACIÓN CONSOLIDADA**

|  |  | BALORE ABSOLUTUAK<br>VALORES ABSOLUTOS |           |           |           | % EGITURA<br>ESTRUCTURA en % |       |       |       | % BARIAZIO TASA<br>% TASA DE VAR. |       |       |
|--|--|--|-----------|-----------|-----------|------------------------------|-------|-------|-------|-----------------------------------|-------|-------|
|  |  | 1998                                   | 1999      | 2000      | 2001      | 1998                         | 1999  | 2000  | 2001  | 99/98                             | 00/99 | 01/00 |
| ERRENTA ITURRIAK                         |  | FUENTES DE RENTA                       |           |           |           |                              |       |       |       |                                   |       |       |
| Lana                                     | Trabajo                                  | 4.107.286                              | 3.678.263 | 4.179.812 | 4.534.115 | 81,6                         | 77,0  | 77,7  | 77,8  | -10,4                             | 13,6  | 8,5   |
| Kapital higikorra                        | Capital mobiliario                       | 219.527                                | 242.534   | 295.340   | 358.564   | 4,4                          | 5,1   | 5,5   | 6,2   | 10,5                              | 21,8  | 21,4  |
| Kapital higiezina                        | Capital inmobiliario                     | 24.617                                 | 109.402   | 123.587   | 131.823   | 0,5                          | 2,3   | 2,3   | 2,3   | 344,4                             | 13,0  | 6,7   |
| Enpresa jarduerak                        | Actividades empresar.                    | 507.220                                | 557.254   | 559.635   | 568.138   | 10,1                         | 11,7  | 10,4  | 9,8   | 9,9                               | 0,4   | 1,5   |
| Gardentasun fiskala                      | Transparencia fiscal                     | 12.559                                 | 15.436    | 22.766    | 27.470    | 0,2                          | 0,3   | 0,4   | 0,5   | 22,9                              | 47,5  | 20,7  |
| Ondare irabazi eta galerak               | Ganancias y pérdidas patrim.             | 142.271                                | 171.526   | 200.505   | 206.532   | 2,8                          | 3,6   | 3,7   | 3,5   | 20,6                              | 16,9  | 3,0   |
| Gainerako etekin irregul.                | Resto redto irregular                    | 21.390                                 | 0         | 0         | 0         | 0,4                          | 0,0   | 0,0   | 0,0   |                                   |       |       |
| OINARRI EZARGARRIA                       | BASE IMPONIBLE                           | 5.034.871                              | 4.774.416 | 5.381.645 | 5.826.641 | 100,0                        | 100,0 | 100,0 | 100,0 | -5,2                              | 12,7  | 8,3   |
| PP-BGAE eta urteko manten.               | PP-EPSV y anual. Alimentos               | 151.652                                | 175.232   | 226.224   | 255.381   | 3,0                          | 3,7   | 4,2   | 4,4   | 15,5                              | 29,1  | 12,9  |
| Ohiko etxebiz. ren konpentsaz.           | Compensación vivienda habit.             |  | 58.818    | 40.047    | 38.982    |                              | 1,2   | 0,7   | 0,7   |                                   | -31,9 | -2,7  |
| Baterako tributazioa                     | Tributación conjunta                     |  | 291.586   | 293.256   | 299.465   |                              | 6,1   | 5,4   | 5,1   |                                   | 0,6   | 2,1   |
| Aurr.ekin etekin neg.ak                  | Rtos. neg. ejerc. anter.                 | 2.750                                  | 2.363     | 1.608     | 1.792     | 0,1                          | 0,0   | 0,0   | 0,0   | -14,1                             | -31,9 | 11,4  |
| OIN.EZAR.REN MURRIZP.                    | REDUCCIONES BASE IMPON.                  | 154.401                                | 527.999   | 561.135   | 595.621   | 3,1                          | 11,1  | 10,4  | 10,2  | 242,0                             | 6,3   | 6,1   |
| A OINARRI LIKIDAGARRIA                   | BASE LIQUIDABLE                          | 4.880.470                              | 4.246.417 | 4.820.510 | 5.231.021 | 96,9                         | 88,9  | 89,6  | 89,8  | -13,0                             | 13,5  | 8,5   |
| B KUOTA OSOA                             | CUOTA ÍNTEGRA                            | 964.684                                | 883.437   | 1.007.207 | 1.106.063 |                              |       |       |       | -8,4                              | 14,0  | 9,8   |
| KENKARIAK                                |  | DEDUCCIONES                            |           |           |           |                              |       |       |       |                                   |       |       |
| Famili eta pertsonalak                   | Familiares y personales                  | 50.474                                 | 63.486    | 62.815    | 76.250    | 25,9                         | 39,1  | 32,7  | 34,3  | 25,8                              | -1,1  | 21,4  |
| Aurreko ahaideak                         | Descendientes                            | 29.489                                 | 52.957    | 52.218    | 62.467    | 15,1                         | 32,6  | 27,2  | 28,1  | 79,6                              | -1,4  | 19,6  |
| Ondorengo ahaideak                       | Ascendientes                             | 1.559                                  | 1.126     | 994       | 890       | 0,8                          | 0,7   | 0,5   | 0,4   | -27,8                             | -11,7 | -10,5 |
| 65 urtetik gorako subj. pasib.ak         | Sujeto pasivo mayor de 65 años           | 7.915                                  |           |           |           | 4,1                          |       |       |       |                                   |       |       |
| Itsu, mutilatu eta elbarriak             | Invidentes, mutilados o inválidos        | 8.800                                  | 9.057     | 9.202     | 12.441    | 4,5                          | 5,6   | 4,8   | 5,6   | 2,9                               | 1,6   | 35,2  |
| Minusbaliatuak                           | Discapacitados                           | 37                                     | 47        | 37        | 29        | 0,0                          | 0,0   | 0,0   | 0,0   | 27,6                              | -21,1 | -21,2 |
| Urteko mantenua ordaintzea               | Abono de anualidades                     |  | 300       | 364       | 423       |                              | 0,2   | 0,2   | 0,2   |                                   | 21,5  | 16,2  |
| Beste gastu pertsonal batzuk             | Otros gastos personales                  | 2.673                                  |           |           |           | 1,4                          |       |       |       |                                   |       |       |
| Ohiko etxebizitza                        | Vivienda habitual                        | 38.045                                 | 57.260    | 78.835    | 90.319    | 19,5                         | 35,3  | 41,1  | 40,6  | 50,5                              | 37,7  | 14,6  |
| Alokairua                                | Alquiler                                 | 2.215                                  | 3.325     | 4.163     | 4.754     | 1,1                          | 2,0   | 2,2   | 2,1   | 50,1                              | 25,2  | 14,2  |
| Inbertsioa                               | Inversión                                | 30.680                                 | 42.457    | 53.020    | 56.762    | 15,7                         | 26,2  | 27,6  | 25,5  | 38,4                              | 24,9  | 7,1   |
| Finantzazioa                             | Financiación                             |  | 4.446     | 14.412    | 20.701    |                              | 2,7   | 7,5   | 9,3   |                                   | 224,2 | 43,6  |
| Etxebizitza kontua                       | Cuenta vivienda                          | 5.149                                  | 7.033     | 7.240     | 8.102     | 2,6                          | 4,3   | 3,8   | 3,6   | 36,6                              | 3,0   | 11,9  |
| Ezarpen bikoitza                         | Doble imposición                         | 34.184                                 | 37.790    | 45.868    | 50.482    | 17,5                         | 23,3  | 23,9  | 22,7  | 10,5                              | 21,4  | 10,1  |
| Jardueren sustapena                      | Fomento de actividades                   | 1.010                                  | 1.158     | 1.078     | 1.138     | 0,5                          | 0,7   | 0,6   | 0,5   | 14,7                              | -6,9  | 5,5   |
| Dohaintzak                               | Donativos                                | 1.397                                  | 1.450     | 1.610     | 1.854     | 0,7                          | 0,9   | 0,8   | 0,8   | 3,8                               | 11,0  | 15,1  |
| Menpeko lanaren etekinak                 | Rendtos trabajo dependiente              | 52.251                                 |           |           |           | 26,8                         |       |       |       |                                   |       |       |
| Gaixotasun gastuak                       | Gastos de enfermedad                     | 10.796                                 |           |           |           | 5,5                          |       |       |       |                                   |       |       |
| Bestelako kenkariak                      | Otras deducciones                        | 6.690                                  | 1.136     | 1.674     | 2.226     | 3,4                          | 0,7   | 0,9   | 1,0   | -83,0                             | 47,4  | 32,9  |
| KENKARIAK GUZTIRA                        | TOTAL DEDUCCIONES                        | 194.847                                | 162.279   | 191.881   | 222.269   | 100,0                        | 100,0 | 100,0 | 100,0 | -16,7                             | 18,2  | 15,8  |
| C KUOTA LIKIDOA                          | CUOTA LÍQUIDA                            | 780.188                                | 734.561   | 826.747   | 897.078   |                              |       |       |       | -5,8                              | 12,5  | 8,5   |
| ATXIKIPENAK                              |  | RETENCIONES                            |           |           |           |                              |       |       |       |                                   |       |       |
| Lanaren atxikipenak                      | Retenciones del trabajo                  | 703.912                                | 682.261   | 754.129   | 821.449   | 82,2                         | 80,1  | 80,5  | 81,4  | -3,1                              | 10,5  | 8,9   |
| Kap. higikorren atxikipenak              | Retenc. cap. mobiliario                  | 50.371                                 | 44.980    | 44.007    | 54.057    | 5,9                          | 5,3   | 4,7   | 5,4   | -10,7                             | -2,2  | 22,8  |
| Kap. higiezinaren atxikipenak            | Retenc. cap. inmobiliario                | 10.572                                 | 15.433    | 16.950    | 17.149    | 1,2                          | 1,8   | 1,8   | 1,7   | 46,0                              | 9,8   | 1,2   |
| lnb. kolek.ko erak.en atxikip.ak         | Retenc. Insti. Inversión col.            |  | 11.885    | 18.336    | 7.239     |                              | 1,4   | 2,0   | 0,7   |                                   | 54,3  | -60,5 |
| Jardueren atxikipenak                    | Retenc. de actividades                   | 88.660                                 | 93.903    | 96.348    | 101.059   | 10,3                         | 11,0  | 10,3  | 10,0  | 5,9                               | 2,6   | 4,9   |
| Gardentasun fiskalaren atxikip.          | Ret. transparencia fiscal                | 3.127                                  | 3.436     | 6.926     | 7.582     | 0,4                          | 0,4   | 0,7   | 0,8   | 9,9                               | 101,6 | 9,5   |
| Sarien atxikipenak                       | Retenciones premios                      | 150                                    | 166       | 139       | 122       | 0,0                          | 0,0   | 0,0   | 0,0   | 10,1                              | -16,3 | -12,1 |
| ATXIKIPENAK GUZTIRA                      | TOTAL RETENCIONES                        | 856.792                                | 852.063   | 936.834   | 1.008.656 | 100,0                        | 100,0 | 100,0 | 100,0 | -0,6                              | 9,9   | 7,7   |
| Gehikuntza ken. eskubidea galtzeagatik   | Incremento por pérdida dcho. deducciones | 0                                      | 289       | 525       | 697       |                              |       |       |       |                                   | 81,7  | 32,8  |
| KUOTA DIFERENTZIALA                      |  | CUOTA DIFERENCIAL                      |           |           |           |                              |       |       |       |                                   |       |       |
| Batez best. karga tasa (% B/A)           | Tipo med. gravamen (%B/A)                | -76.604                                | -117.213  | -109.562  | -111.109  |                              |       |       |       | 53,0                              | -6,5  | 1,4   |
| Batez besteko karga. tasa. efekt. (%C/A) | T. med. grav. efectivo (%C/A)            | 19,8                                   | 20,8      | 20,9      | 21,1      |                              |       |       |       |                                   |       |       |
|  |  | 16,0                                   | 17,3      | 17,2      | 17,1      |                              |       |       |       |                                   |       |       |

Zenbatekoak mila eurokotan / Importes en miles de euros

**E.1.7. TAULA LANAREN ETEKIN GARBIAREN BILAKAERA**  
**CUADRO E.1.7. EVOLUCIÓN DEL RENDIMIENTO NETO DEL TRABAJO**

| KONTZEPTUAK                                | CONCEPTOS                                | 1998      | 1999      | 2000      | 2001      |
|--|--|-----------|-----------|-----------|-----------|
| 1 Lan etekin gordina                       | Rto. bruto de trabajo                    | 4.549.325 | 4.525.327 | 5.064.867 | 5.594.155 |
| 2 Gastuak                                  | Gastos                                   | 217.741   | 222.679   | 247.110   | 280.954   |
| 3 %5eko murrizpena (1.502,53 euroko muga)  | Reducción del 5% (límite 1.502,53 euros) | 224.298   | 0         | 0         | 0         |
| 4 Hobaria                                  | Bonificación                             | 0         | 624.385   | 637.946   | 779.086   |
| LAN ETEKIN GARBIA (1-2-3-4)                | RDTO. NETO DE TRABAJO (1-2-3-4)          | 4.107.287 | 3.678.263 | 4.179.812 | 4.534.115 |
| Pro memoria                                | Pro memoria                              |           |           |           |           |
| Lan etekinengatik kuotan egindako kenkaria | Deducción en cuota por rtos. trabajo     | 52.251    | 0         | 0         | 0         |

Zenbatekoak mila eurokotan / Importes en miles de euros

**E.1.8. TAULA KAPITAL HIGIEZINAREN ETEKIN GARBIAREN BILAKAERA**  
**CUADRO E.1.8. EVOLUCIÓN DEL RENDIMIENTO NETO DEL CAPITAL INMOBILIARIO**

| KONTZEPTUAK  | CONCEPTOS   | 1998    | 1999    | 2000    | 2001    |
|--|---|---------|---------|---------|---------|
| 1 OHIKOA EZ DEN ETXEBIZITZAREN ETEKIN GARBIA (errentan hartua eta hartu gabea) | RTO. NETO VIVIENDA NO HABITUAL (arrend. y no arrend.)     | 95.212  | 109.402 | 123.587 | 131.823 |
| 2 OHIKO ETXEBIZITZAREN ETEKIN GARBIA (3+4)                                     | RTO. NETO VIVIENDA HABITUAL (3+4)                         | -70.595 | -58.821 | -40.047 | -38.982 |
| 3 Murrizpena/kenkaria aplikatzen ez dutenentzat                                | Para los que no se acogen a la reducción / deducción      | 18.115  | 0       | 0       | 0       |
| 4 Murrizpena/kenkaria aplikatzen dutenentzat (5-6-7)                           | Para los que se acogen a la reducción / deducción (5-6-7) | -88.709 | -58.821 | -40.047 | -38.982 |
| 5 Etxebizitzaren etekin garbia   | Rto. neto de la vivienda                                  | 16.221  | 10.127  | 7.374   | 6.439   |
| 6 Ondasun higiezinaren gaineko zerga   | Impuesto sobre bienes inmuebles                           | 6.852   | 4.844   | 3.667   | 3.283   |
| 7 Ohiko etxebizitza erosteko maileguren interesak                              | Intereses por prestamos viv. habitual                     | 98.079  | 64.104  | 43.754  | 42.138  |
| 8 KAPITAL HIGIEZINAREN ETEKINA (1+2)   | RDTO. DE CAPITAL INMOBILIARIO (1+2)                       | 24.617  | 50.581  | 83.540  | 92.841  |
| Pro memoria  | Pro memoria   |         |         |         |         |
| 9 Interesak kuotan duten kenkariaren oinarria                                  | Base de deducción de los intereses en cuota               | 0       | 22.225  | 56.311  | 81.755  |
| 10 Interesak guztira (7+9)   | Total de intereses (7+9)                                  | 98.079  | 86.329  | 100.065 | 123.892 |

Zenbatekoak mila eurokotan / Importes en miles de euros

**E.1.9. TAULA ATXIKIPENEN ETA SARRERA GORDINEN BILAKAERA**  
**CUADRO E.1.9. EVOLUCIÓN DE LAS RETENCIONES Y DE LOS INGRESOS BRUTOS**

| KONTZEPTUA                                   | CONCEPTO                       | 1998      | 1999      | 2000      | 2001      |
|--|--------------------------------|-----------|-----------|-----------|-----------|
| A. Lanaren sarrerak                          | A. Ingresos trabajo            | 4.549.325 | 4.525.327 | 5.064.867 | 5.594.155 |
| B. Kapital higikorren sarrerak               | B. Ingrs. cap. mobiliario      | 238.626   | 242.534   | 295.340   | 358.564   |
| C. Jarduera enpresarialak                    | C. Actividades empresariales   | 519.853   | 557.254   | 559.635   | 568.138   |
| D. Lanaren atxikipenak                       | D. Retenciones trabajo         | 703.912   | 682.261   | 754.129   | 821.449   |
| E. Kapital higikorren atxikipenak            | E. Ret. capital mobiliario     | 50.371    | 44.980    | 44.007    | 54.057    |
| F. Ord. zatikatuetatik+Jardueren atxikipenak | F. Pag. frac.+Ret. Actividades | 88.660    | 93.903    | 96.348    | 101.059   |
| Lanaren atxikipenak (%D/A)                   | Retenc. trabajo (%D/A)         | 15,5      | 15,1      | 14,9      | 14,7      |
| Kap. higikorren atxikipenak (%E/B)           | Ret. capital mobiliario (%E/B) | 21,1      | 18,5      | 14,9      | 15,1      |
| Jardueren atxikipenak (%F/C)                 | Retenc. actividades (%F/C)     | 17,1      | 16,9      | 17,2      | 17,8      |

Zenbatekoak mila eurokotan / Importes en miles de euros

**E.1.10. TAULA ERLIJO ETA GIZARTE XEDEETARAKO ESLEIPENEN BILAKAERA**

**CUADRO E.1.10. EVOLUCIÓN DE LAS ASIGNACIONES PARA FINES RELIGIOSOS Y SOCIALES**

| KUOTA OSOAREN<br>%0,5239AREN<br>ESLEIPENA | ASIGNACIÓN DEL<br>0,5239% DE LA<br>CUOTA ÍNTEGRA | BALORE ABSOLUTUAK<br>VALORES ABSOLUTOS |       |       |       | % EGITURA<br>ESTRUCTURA en % |       |       |       | % BARIAZIO TASA<br>% TASA DE VAR. |       |       |
|---|--|--|-------|-------|-------|------------------------------|-------|-------|-------|-----------------------------------|-------|-------|
|   |  | 1998                                   | 1999  | 2000  | 2001  | 1998                         | 1999  | 2000  | 2001  | 99/98                             | 00/99 | 01/00 |
| Zehaztu gabekoak                          | No consta  | 1.021                                  | 1.276 | 1.566 | 2.192 | 20,2                         | 27,6  | 29,2  | 37,8  | 25,0                              | 22,8  | 40,0  |
| Zehaztuak                                 | Consta   | 4.033                                  | 3.353 | 3.806 | 3.602 | 79,8                         | 72,4  | 70,8  | 62,2  | -16,9                             | 13,5  | -5,3  |
| Eliza Katolikoa                           | Iglesia Católica                                 | 2.104                                  | 2.002 | 2.224 | 2.044 | 41,6                         | 43,3  | 41,4  | 35,3  | -4,8                              | 11,1  | -8,1  |
| Gizarte xedeak                            | Fines Sociales                                   | 1.929                                  | 1.350 | 1.582 | 1.559 | 38,2                         | 29,2  | 29,4  | 26,9  | -30,0                             | 17,1  | -1,5  |
| ESLEIPENA GUZTIRA                         | TOTAL ASIGNACIÓN                                 | 5.054                                  | 4.628 | 5.372 | 5.795 | 100,0                        | 100,0 | 100,0 | 100,0 | -8,4                              | 16,1  | 7,9   |

Zenbatekoak mila eurokotan / Importes en miles de euros

**E.1.11. TAULA ZERGAREN EMAITZAREN BILAKAERA**

**CUADRO E.1.11. EVOLUCIÓN DEL RESULTADO DEL IMPUESTO**

| KONTZEPTUA                        | CONCEPTO                          | 1998    | 1999    | 2000    | 2001    |
|-----------------------------------|-----------------------------------|---------|---------|---------|---------|
| Itzultzeko aitopenak (zenbat)     | Declarac. con devolución (número) | 220.560 | 231.872 | 232.293 | 239.455 |
| Zenbatekoa (mila eurokotan)       | Cuantía (en miles de euros)       | 162.210 | 192.397 | 199.261 | 218.297 |
| Batez besteko itzulketa (eurotan) | Devolución media (en euros)       | 735     | 830     | 858     | 912     |
| Aitorpen positiboak (zenbat)      | Declaraciones positivas (número)  | 85.621  | 57.942  | 70.480  | 73.837  |
| Zenbatekoa (mila eurokotan)       | Cuantía (en miles de euros)       | 85.606  | 75.185  | 89.699  | 107.188 |
| Batez best. ordainketa (eurotan)  | Ingreso medio (en euros)          | 1.000   | 1.298   | 1.273   | 1.452   |

**E.1.12. TAULA ETEKINEN BANAKETA AITORPEN MOTEN ARABERA**

**CUADRO E.1.12. DISTRIBUCIÓN DE RENDIMIENTOS POR TIPO DE DECLARACIONES**

| KONTZEPTUA                     | CONCEPTO                            | JARDUERAK<br>ACTIVIDADES | LANA<br>TRABAJO | KAPITALA<br>CAPITAL | MISTOAK<br>MIXTAS | GUZTIRA<br>TOTAL |
|--------------------------------|-------------------------------------|--------------------------|-----------------|---------------------|-------------------|------------------|
| Aitorpen kopurua               | N.º declaraciones                   | 36.751                   | 249.472         | 27.674              | 2.259             | 316.156          |
| ETEKIN GARBIAK                 | RENDIMIENTOS NETOS                  |                          |                 |                     |                   |                  |
| Lana                           | Trabajo                             | 19.811                   | 4.459.733       | 49.705              | 4.866             | 4.534.115        |
| Kapital higikorra              | Capital mobiliario                  | 15.796                   | 157.447         | 183.195             | 2.127             | 358.564          |
| Kapital higiezina              | Capital inmobiliario                | 10.413                   | 43.957          | 75.917              | 1.537             | 131.823          |
| Jarduerak                      | Actividades                         | 532.120                  | 26.597          | 5.025               | 4.395             | 568.138          |
| Gardentasun fiskala            | Transparencia fiscal                | 3.304                    | 11.724          | 10.151              | 2.291             | 27.470           |
| BANAKETA PORTZENTUALA (%)      | DISTRIBUCION PORCENTUAL (%)         |                          |                 |                     |                   |                  |
| Aitorpen kopurua               | N.º declaraciones                   | 11,6                     | 78,9            | 8,8                 | 0,7               | 100,0            |
| Lana                           | Trabajo                             | 0,4                      | 98,4            | 1,1                 | 0,1               | 100,0            |
| Kapitala (higikorra+higiezina) | Capital (mobiliario + inmobiliario) | 5,3                      | 41,1            | 52,8                | 0,7               | 100,0            |
| Jarduerak                      | Actividades                         | 93,7                     | 4,7             | 0,9                 | 0,8               | 100,0            |
| Gardentasun fiskala            | Transparencia fiscal                | 12,0                     | 42,7            | 37,0                | 8,3               | 100,0            |

Zenbatekoak mila eurokotan / Importes en miles de euros

**E.1.13. TAULA AITORPEN KONTOLIDATUEN BATEZ BESTEKO ZENBATEKOAK AITORPEN MOTEN ARABERA**  
**CUADRO E.1.13. IMPORTES MEDIOS DE DECLARACIONES CONSOLIDADAS POR TIPOS DE DECLARACIONES**

| KONTZEPTUA                          | CONCEPTO                         | JARDUERAK<br>ACTIVIDADES | LANA<br>TRABAJO | KAPITALA<br>CAPITAL | MISTOAK<br>MIXTAS | GUZTIRA<br>TOTAL |
|-------------------------------------|----------------------------------|--------------------------|-----------------|---------------------|-------------------|------------------|
| Aitorpen kopurua                    | N.º declaraciones                | 36.751                   | 249.472         | 27.674              | 2.259             | 316.156          |
| ETEKIN GARBIAK                      | RENDIMIENTOS NETOS               |                          |                 |                     |                   |                  |
| 1 Lana                              | Trabajo                          | 539                      | 17.877          | 1.796               | 2.154             | 14.341           |
| 2 Kapital higikorra                 | Capital mobiliario               | 430                      | 631             | 6.620               | 941               | 1.134            |
| 3 Kapital higiezina                 | Capital inmobiliario             | 283                      | 176             | 2.743               | 680               | 417              |
| 4 Jarduerak                         | Actividades                      | 14.479                   | 107             | 182                 | 1.946             | 1.797            |
| 5 Gardentasun fiskala               | Transparencia fiscal             | 90                       | 47              | 367                 | 1.014             | 87               |
| 6 ETEKIN GARBIAK GUZT. (1+2+3+4+5)  | TOTAL REND. NETO (1+2+3+4+5)     | 15.821                   | 18.838          | 11.707              | 6.736             | 17.776           |
| 7 Ondare irabazi eta galerak        | Ganancias y pérdidas patrim.     | 592                      | 483             | 2.236               | 1.037             | 653              |
| 8 Murrizpenak                       | Reducciones                      | 2.105                    | 2.001           | 631                 | 681               | 1.884            |
| 9 OINARRRI LIKIDAG. GUZTIRA (6+7-8) | BASE LIQUIDABLE TOTAL (6+7-8)    | 14.309                   | 17.320          | 13.312              | 7.092             | 16.546           |
| 10 KUOTA OSOA, GUZTIRA              | CUOTA INTEGRAL TOTAL             | 3.113                    | 3.584           | 3.364               | 1.945             | 3.498            |
| Kenkari familiar eta pertsonalak    | Deducciones familiares y person. | 291                      | 241             | 185                 | 158               | 241              |
| Ohiko etxebizitzaren kenkaria       | Deducción vivienda habitual      | 259                      | 317             | 60                  | 66                | 286              |
| Jarduerak sustatzeko kenkaria       | Deducción fomento actividades    | 29                       | 0               | 0                   | 2                 | 4                |
| Ezarpen bikoitzaren kenkaria        | Deducción doble imposición       | 48                       | 57              | 1.235               | 169               | 160              |
| Dohaintzen kenkaria                 | Deducción donativos              | 4                        | 5               | 13                  | 4                 | 6                |
| Bestelako kenkariak                 | Otras deducciones                | 3                        | 3               | 35                  | 147               | 7                |
| KENKARIAK, GUZTIRA                  | TOTAL DEDUCCIONES                | 633                      | 623             | 1.528               | 546               | 703              |
| 11 KUOTA LIKIDOA                    | CUOTA LIQUIDA                    | 2.556                    | 2.987           | 1.972               | 1.528             | 2.837            |
| Kuota osoa / OL (10/9)              | Cuota íntegra / BL (10/9)        | 21,8                     | 20,7            | 25,3                | 27,4              | 21,1             |
| Kuota likidoa / OL (11/9)           | Cuota líquida / BL (11/9)        | 17,9                     | 17,2            | 14,8                | 21,6              | 17,1             |

Zenbatekoa eurotan / Importe en euros

**E.1.14. TAULA AITORPEN KONTOLIDATUEN BATEZ BESTEKO ZENBATEKOAK, 6.551 EUROTİK GORAKO OINARRI LIKIDAGARRIA DUTEN AITORPEN MOTEN ARABERA**

**CUADRO E.1.14. IMPORTES MEDIOS DE DECLARACIONES CONSOLIDADAS POR TIPOS DE DECLARACIONES CON BASE LIQUIDABLE MAYOR QUE 6.551 EUROS**

| KONTZEPTUA            | CONCEPTO              | JARDUERAK<br>ACTIVIDADES |        |           | LANA<br>TRABAJO |         |           | KAPITALA<br>CAPITAL |        |           | MISTOAK<br>MIXTAS |        |           | GUZTIRA<br>TOTAL |         |           |
|-----------------------|-----------------------|--------------------------|--------|-----------|-----------------|---------|-----------|---------------------|--------|-----------|-------------------|--------|-----------|------------------|---------|-----------|
|                       |                       | 2000                     | 2001   | 01/00 (%) | 2000            | 2001    | 01/00 (%) | 2000                | 2001   | 01/00 (%) | 2000              | 2001   | 01/00 (%) | 2000             | 2001    | 01/00 (%) |
| Aitorpen kopurua      | N.º declaraciones     | 25.760                   | 25.264 | -1,9      | 197.300         | 209.578 | 6,2       | 9.234               | 10.196 | 10,4      | 436               | 418    | -4,1      | 232.730          | 245.456 | 5,5       |
| ETEKIN GARBIAK        | RENDIMIENTOS NETOS    |                          |        |           |                 |         |           |                     |        |           |                   |        |           |                  |         |           |
| Lana                  | Trabajo               | 673                      | 700    | 4,0       | 19.931          | 20.445  | 2,6       | 4.168               | 4.394  | 5,4       | 9.479             | 10.777 | 13,7      | 17.155           | 17.729  | 3,4       |
| Kapital higikorra     | Capital mobiliario    | 472                      | 571    | 20,9      | 592             | 710     | 20,0      | 14.528              | 15.522 | 6,8       | 4.173             | 4.814  | 15,4      | 1.138            | 1.318   | 15,8      |
| Kapital higiezina     | Capital inmobiliario  | 384                      | 386    | 0,5       | 200             | 203     | 1,8       | 6.680               | 6.614  | -1,0      | 3.189             | 3.526  | 10,5      | 483              | 494     | 2,3       |
| Jarduerak             | Actividades           | 18.610                   | 19.365 | 4,1       | 126             | 125     | -0,8      | 442                 | 443    | 0,1       | 8.114             | 10.052 | 23,9      | 2.199            | 2.135   | -2,9      |
| OIN. LIKIDAG. GUZTIRA | BASE LIQUIDABLE TOTAL | 18.859                   | 19.661 | 4,3       | 19.366          | 19.944  | 3,0       | 31.768              | 32.962 | 3,8       | 30.774            | 36.207 | 17,7      | 19.824           | 20.484  | 3,3       |
| KUOTA OSOA            | CUOTA INTEGRAL TOTAL  | 4.239                    | 4.464  | 5,3       | 4.084           | 4.240   | 3,8       | 8.630               | 9.004  | 4,3       | 7.847             | 10.408 | 32,6      | 4.288            | 4.471   | 4,3       |
| KENKARIAK GUZTIRA     | TOTAL DEDUCCIONES     | 691                      | 788    | 14,1      | 633             | 702     | 10,8      | 3.631               | 3.760  | 3,6       | 1.384             | 2.225  | 60,7      | 760              | 840     | 10,6      |
| KUOTA LIKIDOA         | CUOTA LIQUIDA         | 3.557                    | 3.691  | 3,8       | 3.454           | 3.543   | 2,6       | 5.030               | 5.283  | 5,0       | 6.486             | 8.199  | 26,4      | 3.534            | 3.638   | 3,0       |
| Kuota osoa / OL       | Cuota íntegra / BL    | 22,5                     | 22,7   | 1,0       | 21,1            | 21,3    | 0,8       | 27,2                | 27,3   | 0,6       | 25,5              | 28,7   | 12,7      | 21,6             | 21,8    | 0,9       |
| Kuota likidoa / OL    | Cuota líquida / BL    | 18,9                     | 18,8   | -0,5      | 17,8            | 17,8    | -0,4      | 15,8                | 16,0   | 1,2       | 21,1              | 22,6   | 7,4       | 17,8             | 17,8    | -0,4      |

Zenbatekoa eurotan / Importe en euros

**E.1.15. TAULA AITORPEN KOPURUA, OINARRI LIKIDAGARRIAK ETA KUOTA LIKIDOAK OINARRI LIKIDAGARRIAREN TARTEEN ARABERA**

**CUADRO E.1.15. NÚMERO DE DECLARACIONES, BASES LIQUIDABLES Y CUOTAS LÍQUIDAS POR TRAMOS DE BASE LIQUIDABLE**

| OINARRI<br>LIKIDAGARRIAREN MAILAK<br>TRAMOS<br>DE BASE LIQUIDABLE<br>(eurotan / en euros) | AITORPEN KOPURUA<br>NÚMERO DE DECLARACIONES |                        |                        | OINARRI LIKIDAGARRIA<br>BASE LIQUIDABLE |                        |                        | KUOTA LIKIDOA<br>CUOTA LÍQUIDA |                          |                        |
|---|---|------------------------|------------------------|---|------------------------|------------------------|--------------------------------|--------------------------|------------------------|
|   | Kopurua<br>Número                           | Portzentaia/Porcentaje |                        | Zenbatekoa<br>Importe                   | Portzentaia/Porcentaje |                        | Zenbatekoa<br>Importe          | Portzentaia / Porcentaje |                        |
|   |   | Guztiar.%<br>% S/Total | % Metatua<br>% Acumul. |   | Guztiar.%<br>% S/Total | % Metatua<br>% Acumul. |                                | Guztiar.%<br>% S/Total   | % Metatua<br>% Acumul. |
| Negatiboa/Negativa  | 2.024                                       | 0,6                    | 0,6                    | -9.640                                  | -0,2                   | -0,2                   | 14                             | 0,0                      | 0,0                    |
| 0 - 2.404   | 26.878                                      | 8,5                    | 9,1                    | 25.310                                  | 0,5                    | 0,3                    | 49                             | 0,0                      | 0,0                    |
| 2.404 - 3.606   | 12.177                                      | 3,9                    | 13,0                   | 36.809                                  | 0,7                    | 1,0                    | 67                             | 0,0                      | 0,0                    |
| 3.606 - 4.808   | 11.881                                      | 3,8                    | 16,8                   | 50.003                                  | 1,0                    | 2,0                    | 743                            | 0,1                      | 0,1                    |
| 4.808 - 6.010   | 11.962                                      | 3,8                    | 20,5                   | 64.977                                  | 1,2                    | 3,2                    | 1.880                          | 0,2                      | 0,3                    |
| 6.010 - 8.414   | 26.430                                      | 8,4                    | 28,9                   | 191.318                                 | 3,7                    | 6,9                    | 9.583                          | 1,1                      | 1,4                    |
| 8.414 - 10.818  | 30.466                                      | 9,6                    | 38,5                   | 294.040                                 | 5,6                    | 12,5                   | 24.650                         | 2,7                      | 4,1                    |
| 10.818 - 13.222   | 31.491                                      | 10,0                   | 48,5                   | 379.156                                 | 7,2                    | 19,7                   | 41.559                         | 4,6                      | 8,8                    |
| 13.222 - 15.626   | 30.368                                      | 9,6                    | 58,1                   | 437.899                                 | 8,4                    | 28,1                   | 56.438                         | 6,3                      | 15,0                   |
| 15.626 - 18.030   | 27.411                                      | 8,7                    | 66,8                   | 461.011                                 | 8,8                    | 36,9                   | 66.403                         | 7,4                      | 22,4                   |
| 18.030 - 20.434   | 23.183                                      | 7,3                    | 74,1                   | 445.118                                 | 8,5                    | 45,4                   | 69.771                         | 7,8                      | 30,2                   |
| 20.434 - 22.838   | 18.886                                      | 6,0                    | 80,1                   | 407.900                                 | 7,8                    | 53,2                   | 69.065                         | 7,7                      | 37,9                   |
| 22.838 - 25.243   | 14.941                                      | 4,7                    | 84,8                   | 358.665                                 | 6,9                    | 60,0                   | 64.624                         | 7,2                      | 45,1                   |
| 25.243 - 27.647   | 10.267                                      | 3,2                    | 88,0                   | 270.852                                 | 5,2                    | 65,2                   | 51.173                         | 5,7                      | 50,8                   |
| 27.647 - 30.051   | 7.264                                       | 2,3                    | 90,3                   | 209.362                                 | 4,0                    | 69,2                   | 40.843                         | 4,6                      | 55,4                   |
| 30.051 - 32.455   | 5.296                                       | 1,7                    | 92,0                   | 165.311                                 | 3,2                    | 72,3                   | 33.173                         | 3,7                      | 59,1                   |
| 32.455 - 34.859   | 3.985                                       | 1,3                    | 93,3                   | 134.045                                 | 2,6                    | 74,9                   | 27.992                         | 3,1                      | 62,2                   |
| 34.859 - 37.263   | 3.142                                       | 1,0                    | 94,3                   | 113.261                                 | 2,2                    | 77,1                   | 24.477                         | 2,7                      | 64,9                   |
| 37.263 - 39.667   | 2.487                                       | 0,8                    | 95,1                   | 95.721                                  | 1,8                    | 78,9                   | 21.110                         | 2,4                      | 67,3                   |
| 39.667 - 42.071   | 2.097                                       | 0,7                    | 95,7                   | 85.836                                  | 1,6                    | 80,5                   | 19.648                         | 2,2                      | 69,5                   |
| 42.071 - 44.475   | 1.836                                       | 0,6                    | 96,3                   | 79.457                                  | 1,5                    | 82,1                   | 18.632                         | 2,1                      | 71,6                   |
| 44.475 - 46.879   | 1.538                                       | 0,5                    | 96,8                   | 70.315                                  | 1,3                    | 83,4                   | 16.988                         | 1,9                      | 73,4                   |
| 46.879 - 49.283   | 1.244                                       | 0,4                    | 97,2                   | 59.799                                  | 1,1                    | 84,5                   | 15.011                         | 1,7                      | 75,1                   |
| 49.283 - 51.687   | 1.059                                       | 0,3                    | 97,5                   | 53.453                                  | 1,0                    | 85,6                   | 13.479                         | 1,5                      | 76,6                   |
| 51.687 - 54.091   | 882   | 0,3                    | 97,8                   | 46.691                                  | 0,9                    | 86,5                   | 11.726                         | 1,3                      | 77,9                   |
| 54.091 - 56.495   | 757   | 0,2                    | 98,0                   | 41.915                                  | 0,8                    | 87,3                   | 10.936                         | 1,2                      | 79,1                   |
| 56.495 - 58.899   | 632   | 0,2                    | 98,2                   | 36.504                                  | 0,7                    | 88,0                   | 9.554                          | 1,1                      | 80,2                   |
| 58.899 - 66.111   | 1.367                                       | 0,4                    | 98,7                   | 85.213                                  | 1,6                    | 89,6                   | 23.073                         | 2,6                      | 82,8                   |
| 66.111 - 72.121   | 789   | 0,2                    | 98,9                   | 54.560                                  | 1,0                    | 90,6                   | 14.807                         | 1,7                      | 84,4                   |
| 72.121 - 78.132   | 558   | 0,2                    | 99,1                   | 41.911                                  | 0,8                    | 91,4                   | 11.739                         | 1,3                      | 85,7                   |
| 78.132 - 84.142   | 424   | 0,1                    | 99,2                   | 34.373                                  | 0,7                    | 92,1                   | 9.738                          | 1,1                      | 86,8                   |
| 84.142 - 90.152   | 340   | 0,1                    | 99,3                   | 29.608                                  | 0,6                    | 92,6                   | 8.575                          | 1,0                      | 87,8                   |
| 90.152 - 120.202  | 985   | 0,3                    | 99,6                   | 101.587                                 | 1,9                    | 94,6                   | 30.014                         | 3,3                      | 91,1                   |
| 120.202 - 150.253   | 420   | 0,1                    | 99,8                   | 56.297                                  | 1,1                    | 95,7                   | 16.635                         | 1,9                      | 93,0                   |
| 150.253 - 180.304   | 207   | 0,1                    | 99,8                   | 33.946                                  | 0,6                    | 96,3                   | 9.964                          | 1,1                      | 94,1                   |
| Más de 180.304 - tik gora   | 482   | 0,2                    | 100,0                  | 193.272                                 | 3,7                    | 100,0                  | 52.945                         | 5,9                      | 100,0                  |
| <b>GUZTIRA / TOTAL</b>  | <b>316.156</b>                              | <b>100,0</b>           |                        | <b>5.235.857</b>                        | <b>100,0</b>           |                        | <b>897.078</b>                 | <b>100,0</b>             |                        |

Zenbatekoak mila eurokotan / Importes en miles de euros

**E.1.16. TAULA AITORPEN KOPURUAREN, OINARRI LIKIDAGARRIEN ETA KUOTA LIKIDOEEN BILAKAERA OINARRI LIKIDAGARRIAREN TARTEEN ARABERA**

**CUADRO E.1.16. EVOLUCIÓN DEL N.º DE DECLARACIONES, BASES LIQUIDADABLES Y CUOTAS LÍQUIDAS POR TRAMOS DE BASE LIQUIDADABLE**

| OINARRI<br>LIKIDAGARRIAREN MAILAK<br>TRAMOS<br>DE BASE LIQUIDADABLE<br>(eurotan / en euros) | AITORPEN KOPURUA<br>NÚMERO DE DECLARACIONES |         |         |         | OINARRI LIKIDAGARRIA<br>BASE LIQUIDADABLE |           |           |           | KUOTA LIKIDOA<br>CUOTA LÍQUIDA |         |         |         |
|---|---|---------|---------|---------|---|-----------|-----------|-----------|--------------------------------|---------|---------|---------|
|   | 1998  | 1999    | 2000    | 2001    | 1998                                      | 1999      | 2000      | 2001      | 1998                           | 1999    | 2000    | 2001    |
| Negatiboa/Negativa  | 1.405                                       | 2.141   | 1.865   | 2.024   | -8.934                                    | -7.521    | -8.765    | -9.640    | 11                             | 12      | 12      | 14      |
| 0 - 2.404   | 11.806                                      | 31.564  | 27.390  | 26.878  | 12.891                                    | 29.152    | 25.787    | 25.310    | 8                              | 89      | 79      | 49      |
| 2.404 - 3.606   | 7.207                                       | 13.054  | 12.513  | 12.177  | 21.954                                    | 39.332    | 37.739    | 36.809    | 75                             | 133     | 112     | 67      |
| 3.606 - 4.808   | 10.911                                      | 11.811  | 12.083  | 11.881  | 46.678                                    | 49.617    | 50.709    | 50.003    | 435                            | 924     | 826     | 743     |
| 4.808 - 6.010   | 13.475                                      | 12.872  | 12.066  | 11.962  | 72.823                                    | 69.832    | 65.349    | 64.977    | 1.105                          | 2.293   | 1.925   | 1.880   |
| 6.010 - 8.414   | 30.152                                      | 29.430  | 26.659  | 26.430  | 219.616                                   | 212.288   | 192.724   | 191.318   | 9.499                          | 13.129  | 10.410  | 9.583   |
| 8.414 - 10.818  | 37.130                                      | 32.223  | 31.009  | 30.466  | 357.638                                   | 310.406   | 299.330   | 294.040   | 28.644                         | 31.169  | 26.470  | 24.650  |
| 10.818 - 13.222   | 38.234                                      | 29.651  | 30.276  | 31.491  | 458.564                                   | 355.733   | 362.989   | 379.156   | 48.753                         | 44.639  | 41.315  | 41.559  |
| 13.222 - 15.626   | 34.019                                      | 26.327  | 27.816  | 30.368  | 490.150                                   | 379.165   | 400.946   | 437.899   | 59.718                         | 54.059  | 53.092  | 56.438  |
| 15.626 - 18.030   | 29.376                                      | 23.124  | 26.989  | 27.411  | 493.227                                   | 388.420   | 453.812   | 461.011   | 68.926                         | 60.363  | 67.135  | 66.403  |
| 18.030 - 20.434   | 23.866                                      | 18.837  | 21.653  | 23.183  | 458.205                                   | 361.575   | 415.560   | 445.118   | 70.796                         | 61.128  | 67.252  | 69.771  |
| 20.434 - 22.838   | 19.051                                      | 14.474  | 18.009  | 18.886  | 410.884                                   | 312.330   | 388.703   | 407.900   | 68.624                         | 56.101  | 67.593  | 69.065  |
| 22.838 - 25.243   | 13.550                                      | 10.224  | 13.514  | 14.941  | 324.301                                   | 244.975   | 323.844   | 358.665   | 57.757                         | 45.925  | 59.676  | 64.624  |
| 25.243 - 27.647   | 8.617                                       | 7.057   | 9.094   | 10.267  | 227.108                                   | 186.261   | 239.704   | 270.852   | 42.166                         | 36.228  | 45.942  | 51.173  |
| 27.647 - 30.051   | 5.762                                       | 5.267   | 6.324   | 7.264   | 165.879                                   | 151.590   | 182.113   | 209.362   | 31.965                         | 30.332  | 36.137  | 40.843  |
| 30.051 - 32.455   | 4.018                                       | 3.932   | 4.619   | 5.296   | 125.326                                   | 122.663   | 143.993   | 165.311   | 25.090                         | 25.494  | 29.346  | 33.173  |
| 32.455 - 34.859   | 2.975                                       | 2.942   | 3.596   | 3.985   | 100.011                                   | 98.860    | 120.830   | 134.045   | 20.828                         | 21.412  | 25.512  | 27.992  |
| 34.859 - 37.263   | 2.409                                       | 2.434   | 2.769   | 3.142   | 86.749                                    | 87.692    | 99.739    | 113.261   | 18.685                         | 19.742  | 21.714  | 24.477  |
| 37.263 - 39.667   | 2.087                                       | 2.050   | 2.316   | 2.487   | 80.207                                    | 78.710    | 88.974    | 95.721    | 17.839                         | 17.977  | 19.929  | 21.110  |
| 39.667 - 42.071   | 1.670                                       | 1.769   | 1.944   | 2.097   | 68.194                                    | 72.279    | 79.385    | 85.836    | 15.758                         | 17.069  | 18.291  | 19.648  |
| 42.071 - 44.475   | 1.457                                       | 1.420   | 1.664   | 1.836   | 62.982                                    | 61.441    | 71.964    | 79.457    | 14.946                         | 14.674  | 17.065  | 18.632  |
| 44.475 - 46.879   | 1.221                                       | 1.191   | 1.396   | 1.538   | 55.715                                    | 54.345    | 63.684    | 70.315    | 13.603                         | 13.584  | 15.564  | 16.988  |
| 46.879 - 49.283   | 995   | 984     | 1.111   | 1.244   | 47.783                                    | 47.262    | 53.390    | 59.799    | 11.881                         | 11.947  | 13.300  | 15.011  |
| 49.283 - 51.687   | 805   | 788     | 914     | 1.059   | 40.601                                    | 39.747    | 46.127    | 53.453    | 10.284                         | 10.110  | 11.771  | 13.479  |
| 51.687 - 54.091   | 695   | 656     | 786     | 882     | 36.737                                    | 34.692    | 41.544    | 46.691    | 9.413                          | 8.939   | 10.608  | 11.726  |
| 54.091 - 56.495   | 565   | 536     | 660     | 757     | 31.204                                    | 29.628    | 36.445    | 41.915    | 8.287                          | 7.799   | 9.506   | 10.936  |
| 56.495 - 58.899   | 463   | 460     | 541     | 632     | 26.698                                    | 26.497    | 31.187    | 36.504    | 7.108                          | 7.057   | 8.077   | 9.554   |
| 58.899 - 66.111   | 953   | 1.023   | 1.153   | 1.367   | 59.305                                    | 63.605    | 71.779    | 85.213    | 16.573                         | 17.580  | 19.197  | 23.073  |
| 66.111 - 72.121   | 527   | 608     | 713     | 789     | 36.366                                    | 41.878    | 49.134    | 54.560    | 10.498                         | 11.565  | 13.707  | 14.807  |
| 72.121 - 78.132   | 408   | 428     | 498     | 558     | 30.571                                    | 32.181    | 37.381    | 41.911    | 9.077                          | 9.382   | 10.497  | 11.739  |
| 78.132 - 84.142   | 274   | 319     | 419     | 424     | 22.175                                    | 25.858    | 33.952    | 34.373    | 6.783                          | 7.387   | 9.600   | 9.738   |
| 84.142 - 90.152   | 205   | 238     | 276     | 340     | 17.811                                    | 20.718    | 24.031    | 29.608    | 5.594                          | 6.273   | 6.831   | 8.575   |
| 90.152 - 120.202  | 559   | 616     | 846     | 985     | 57.248                                    | 63.250    | 87.316    | 101.587   | 18.885                         | 19.053  | 25.616  | 30.014  |
| 120.202 - 150.253   | 228   | 310     | 366     | 420     | 30.440                                    | 41.513    | 48.651    | 56.297    | 10.348                         | 12.679  | 14.445  | 16.635  |
| 150.253 - 180.304   | 123   | 154     | 168     | 207     | 20.091                                    | 25.380    | 27.795    | 33.946    | 6.826                          | 7.527   | 8.344   | 9.964   |
| Más de 180.304 - tik gora   | 275   | 304     | 383     | 482     | 93.273                                    | 95.060    | 132.665   | 193.272   | 33.401                         | 30.786  | 39.850  | 52.945  |
| GUZTIRA / TOTAL   | 307.473                                     | 291.218 | 304.398 | 316.156 | 4.880.470                                 | 4.246.417 | 4.820.510 | 5.235.857 | 780.188                        | 734.561 | 826.747 | 897.078 |

Zenbatekoak mila eurokotan / Importes en miles de euros

**E.1.17. TAULA ERRENDA ITURRIAK OINARRI LIKIDAGARRIAREN TARTEEN ARABERA**

**CUADRO E.1.17. FUENTES DE RENTA POR TRAMOS DE BASE LIQUIDABLE**

| OINARRI<br>LIKIDAGARRIAREN MAILAK<br>TRAMOS<br>DE BASE LIQUIDABLE<br><br>(eurotan / en euros) | LANA<br>TRABAJO |       | KAPITAL HIGIKORRA<br>CAPITAL MOBILIARIO |      | KAPITAL HIGIEZINA<br>CAPITAL INMOBILIARIO |     | IRABAZIAK ETA GALERAK<br>GANAN. Y PERD. |      | JARDUERAK<br>ACTIVIDADES |      | GARDETASUN FISKALA<br>TRANSP. FISCAL |      | MURRIZPENAK ETA<br>KONPENTSAZIOAK<br>REDUCCIONES Y<br>COMPENSACIONES |       | OINARRI<br>LIKIDAGARRIA<br>BASE LIQUIDABLE |       |
|---|-----------------|-------|---|------|---|-----|---|------|--------------------------|------|--------------------------------------|------|--|-------|--|-------|
|   | zenb./importe   | %     | zenb./importe                           | %    | zenb./importe                             | %   | zenb./importe                           | %    | zenb./importe            | %    | zenb./importe                        | %    | zenb./importe  | %     | zenb./importe                              | %     |
| Negatiboa/Negativa  | 2.162           | -22,4 | -1.317                                  | 13,7 | -384                                      | 4,0 | 241                                     | -2,5 | -7.703                   | 79,9 | 18                                   | -0,2 | 2.657  | -27,6 | -9.640                                     | 100,0 |
| 0 - 2.404   | 25.249          | 99,8  | 11.451                                  | 45,2 | 1.832                                     | 7,2 | 1.272                                   | 5,0  | 8.123                    | 32,1 | 25                                   | 0,1  | 22.642   | 89,5  | 25.310                                     | 100,0 |
| 2.404 - 3.606   | 31.641          | 86,0  | 6.645                                   | 18,1 | 1.592                                     | 4,3 | 1.042                                   | 2,8  | 7.903                    | 21,5 | 60                                   | 0,2  | 12.074   | 32,8  | 36.809                                     | 100,0 |
| 3.606 - 4.808   | 40.795          | 81,6  | 7.462                                   | 14,9 | 2.655                                     | 5,3 | 1.256                                   | 2,5  | 11.008                   | 22,0 | 43                                   | 0,1  | 13.215   | 26,4  | 50.003                                     | 100,0 |
| 4.808 - 6.010   | 52.645          | 81,0  | 7.422                                   | 11,4 | 3.205                                     | 4,9 | 1.255                                   | 1,9  | 15.865                   | 24,4 | 75                                   | 0,1  | 15.489   | 23,8  | 64.977                                     | 100,0 |
| 6.010 - 8.414   | 161.468         | 84,4  | 14.412                                  | 7,5  | 7.315                                     | 3,8 | 2.524                                   | 1,3  | 44.101                   | 23,1 | 166                                  | 0,1  | 38.667   | 20,2  | 191.318                                    | 100,0 |
| 8.414 - 10.818  | 268.408         | 91,3  | 13.848                                  | 4,7  | 7.545                                     | 2,6 | 2.707                                   | 0,9  | 51.292                   | 17,4 | 196                                  | 0,1  | 49.957   | 17,0  | 294.040                                    | 100,0 |
| 10.818 - 13.222   | 361.087         | 95,2  | 15.051                                  | 4,0  | 7.698                                     | 2,0 | 3.199                                   | 0,8  | 48.218                   | 12,7 | 121                                  | 0,0  | 56.218   | 14,8  | 379.156                                    | 100,0 |
| 13.222 - 15.626   | 422.841         | 96,6  | 15.561                                  | 3,6  | 7.759                                     | 1,8 | 3.892                                   | 0,9  | 44.070                   | 10,1 | 246                                  | 0,1  | 56.470   | 12,9  | 437.899                                    | 100,0 |
| 15.626 - 18.030   | 447.358         | 97,0  | 16.045                                  | 3,5  | 7.723                                     | 1,7 | 3.898                                   | 0,8  | 37.823                   | 8,2  | 408                                  | 0,1  | 52.244   | 11,3  | 461.011                                    | 100,0 |
| 18.030 - 20.434   | 431.627         | 97,0  | 16.271                                  | 3,7  | 7.480                                     | 1,7 | 4.203                                   | 0,9  | 32.291                   | 7,3  | 296                                  | 0,1  | 47.052   | 10,6  | 445.118                                    | 100,0 |
| 20.434 - 22.838   | 393.608         | 96,5  | 15.678                                  | 3,8  | 6.659                                     | 1,6 | 4.426                                   | 1,1  | 27.321                   | 6,7  | 352                                  | 0,1  | 40.144   | 9,8   | 407.900                                    | 100,0 |
| 22.838 - 25.243   | 340.159         | 94,8  | 14.849                                  | 4,1  | 6.322                                     | 1,8 | 4.262                                   | 1,2  | 23.821                   | 6,6  | 350                                  | 0,1  | 31.097   | 8,7   | 358.665                                    | 100,0 |
| 25.243 - 27.647   | 251.087         | 92,7  | 12.935                                  | 4,8  | 5.996                                     | 2,2 | 4.256                                   | 1,6  | 19.612                   | 7,2  | 461                                  | 0,2  | 23.494   | 8,7   | 270.852                                    | 100,0 |
| 27.647 - 30.051   | 188.552         | 90,1  | 12.313                                  | 5,9  | 4.878                                     | 2,3 | 3.927                                   | 1,9  | 17.704                   | 8,5  | 517                                  | 0,2  | 18.529   | 8,9   | 209.362                                    | 100,0 |
| 30.051 - 32.455   | 146.747         | 88,8  | 10.558                                  | 6,4  | 4.577                                     | 2,8 | 3.656                                   | 2,2  | 13.880                   | 8,4  | 651                                  | 0,4  | 14.758   | 8,9   | 165.311                                    | 100,0 |
| 32.455 - 34.859   | 115.996         | 86,5  | 8.522                                   | 6,4  | 4.529                                     | 3,4 | 3.521                                   | 2,6  | 13.179                   | 9,8  | 454                                  | 0,3  | 12.156   | 9,1   | 134.045                                    | 100,0 |
| 34.859 - 37.263   | 95.505          | 84,3  | 8.215                                   | 7,3  | 3.433                                     | 3,0 | 3.323                                   | 2,9  | 12.025                   | 10,6 | 532                                  | 0,5  | 9.772  | 8,6   | 113.261                                    | 100,0 |
| 37.263 - 39.667   | 79.961          | 83,5  | 7.565                                   | 7,9  | 3.500                                     | 3,7 | 2.855                                   | 3,0  | 9.364                    | 9,8  | 705                                  | 0,7  | 8.229  | 8,6   | 95.721                                     | 100,0 |
| 39.667 - 42.071   | 72.295          | 84,2  | 6.274                                   | 7,3  | 3.027                                     | 3,5 | 2.901                                   | 3,4  | 8.286                    | 9,7  | 444                                  | 0,5  | 7.391  | 8,6   | 85.836                                     | 100,0 |
| 42.071 - 44.475   | 66.741          | 84,0  | 5.883                                   | 7,4  | 2.283                                     | 2,9 | 2.703                                   | 3,4  | 8.013                    | 10,1 | 415                                  | 0,5  | 6.581  | 8,3   | 79.457                                     | 100,0 |
| 44.475 - 46.879   | 57.597          | 81,9  | 4.736                                   | 6,7  | 2.702                                     | 3,8 | 3.069                                   | 4,4  | 7.171                    | 10,2 | 397                                  | 0,6  | 5.356  | 7,6   | 70.315                                     | 100,0 |
| 46.879 - 49.283   | 49.330          | 82,5  | 4.155                                   | 6,9  | 1.946                                     | 3,3 | 2.065                                   | 3,5  | 6.284                    | 10,5 | 489                                  | 0,8  | 4.468  | 7,5   | 59.799                                     | 100,0 |
| 49.283 - 51.687   | 42.754          | 80,0  | 4.370                                   | 8,2  | 1.976                                     | 3,7 | 2.043                                   | 3,8  | 5.838                    | 10,9 | 483                                  | 0,9  | 4.011  | 7,5   | 53.453                                     | 100,0 |
| 51.687 - 54.091   | 35.132          | 75,2  | 4.760                                   | 10,2 | 1.983                                     | 4,2 | 2.684                                   | 5,7  | 5.063                    | 10,8 | 596                                  | 1,3  | 3.525  | 7,5   | 46.691                                     | 100,0 |
| 54.091 - 56.495   | 32.071          | 76,5  | 3.630                                   | 8,7  | 1.350                                     | 3,2 | 2.509                                   | 6,0  | 5.185                    | 12,4 | 494                                  | 1,2  | 3.324  | 7,9   | 41.915                                     | 100,0 |
| 56.495 - 58.899   | 27.668          | 75,8  | 3.635                                   | 10,0 | 1.349                                     | 3,7 | 2.118                                   | 5,8  | 4.102                    | 11,2 | 385                                  | 1,1  | 2.753  | 7,5   | 36.504                                     | 100,0 |
| 58.899 - 66.111   | 61.282          | 71,9  | 8.584                                   | 10,1 | 3.154                                     | 3,7 | 4.652                                   | 5,5  | 12.470                   | 14,6 | 1.370                                | 1,6  | 6.298  | 7,4   | 85.213                                     | 100,0 |
| 66.111 - 72.121   | 37.543          | 68,8  | 6.778                                   | 12,4 | 2.208                                     | 4,0 | 3.863                                   | 7,1  | 7.600                    | 13,9 | 637                                  | 1,2  | 4.070  | 7,5   | 54.560                                     | 100,0 |
| 72.121 - 78.132   | 26.017          | 62,1  | 5.462                                   | 13,0 | 1.819                                     | 4,3 | 3.547                                   | 8,5  | 7.166                    | 17,1 | 718                                  | 1,7  | 2.818  | 6,7   | 41.911                                     | 100,0 |
| 78.132 - 84.142   | 20.207          | 58,8  | 5.246                                   | 15,3 | 1.317                                     | 3,8 | 3.016                                   | 8,8  | 6.196                    | 18,0 | 607                                  | 1,8  | 2.215  | 6,4   | 34.373                                     | 100,0 |
| 84.142 - 90.152   | 17.030          | 57,5  | 4.832                                   | 16,3 | 1.569                                     | 5,3 | 2.648                                   | 8,9  | 4.556                    | 15,4 | 640                                  | 2,2  | 1.666  | 5,6   | 29.608                                     | 100,0 |
| 90.152 - 120.202  | 51.414          | 50,6  | 18.460                                  | 18,2 | 4.541                                     | 4,5 | 11.377                                  | 11,2 | 17.819                   | 17,5 | 3.525                                | 3,5  | 5.549  | 5,5   | 101.587                                    | 100,0 |
| 120.202 - 150.253   | 23.527          | 41,8  | 11.861                                  | 21,1 | 2.213                                     | 3,9 | 9.762                                   | 17,3 | 9.671                    | 17,2 | 1.584                                | 2,8  | 2.320  | 4,1   | 56.297                                     | 100,0 |
| 150.253 - 180.304   | 13.754          | 40,5  | 9.101                                   | 26,8 | 1.518                                     | 4,5 | 6.037                                   | 17,8 | 2.773                    | 8,2  | 1.770                                | 5,2  | 1.008  | 3,0   | 33.946                                     | 100,0 |
| Más de 180.304 - tik gora   | 42.859          | 22,2  | 37.315                                  | 19,3 | 2.555                                     | 1,3 | 85.822                                  | 44,4 | 20.049                   | 10,4 | 7.242                                | 3,7  | 2.568  | 1,3   | 193.272                                    | 100,0 |
| GUZTIRA / TOTAL   | 4.534.115       | 86,6  | 358.564                                 | 6,8  | 131.823                                   | 2,5 | 206.532                                 | 3,9  | 568.138                  | 10,9 | 27.470                               | 0,5  | 590.785  | 11,3  | 5.235.857                                  | 100,0 |

Zenbatekoak mila eurokotan / Importes en miles de euros



**E.1.18. TAULA AITORPEN KOPURUA ERRENTA ITURRIEN ETA OINARRI LIKIDAGARRIEN TARTEEN ARABERA**

CUADRO E.1.18. NÚMERO DE DECLARACIONES POR FUENTES DE RENTA Y TRAMOS DE BASE LIQUIDABLE

| OINARRI<br>LIKIDAGARRIAREN MAILAK<br>TRAMOS<br>DE BASE LIQUIDABLE<br>(eurotan / en euros) | LANA           | KAPITAL<br>HIGIKORRA  | KAPITAL<br>HIGIEZINA    | IRABAZIAK<br>ETA GALERAK | JARDUERAK     | GARDETASUN<br>FISKALA   | MURRIZPENAK ETA<br>KONPENSATZIOAK | OINARRI<br>LIKIDAGARRIA |
|---|----------------|-----------------------|-------------------------|--------------------------|---------------|-------------------------|-----------------------------------|-------------------------|
|   | TRABAJO        | CAPITAL<br>MOBILIARIO | CAPITAL<br>INMOBILIARIO | GANANCIAS<br>Y PERD.     | ACTIVIDADES   | TRANSPARENCIA<br>FISCAL | REDUCCIONES Y<br>COMPENSACIONES   | BASE<br>LIQUIDABLE      |
| Negatiboa/Negativa  | 590            | 1.296                 | 363                     | 188                      | 1.324         | 1                       | 890                               | 2.024                   |
| 0 - 2.404   | 12.860         | 20.556                | 3.310                   | 2.617                    | 3.668         | 27                      | 11.735                            | 26.878                  |
| 2.404 - 3.606   | 9.263          | 9.051                 | 1.708                   | 1.254                    | 2.091         | 26                      | 5.325                             | 12.177                  |
| 3.606 - 4.808   | 8.829          | 8.762                 | 1.996                   | 1.289                    | 2.343         | 15                      | 5.538                             | 11.881                  |
| 4.808 - 6.010   | 8.839          | 8.743                 | 2.106                   | 1.335                    | 2.666         | 23                      | 6.228                             | 11.962                  |
| 6.010 - 8.414   | 20.285         | 19.565                | 4.336                   | 2.740                    | 5.956         | 43                      | 15.264                            | 26.430                  |
| 8.414 - 10.818  | 25.321         | 22.694                | 4.793                   | 3.093                    | 5.601         | 51                      | 19.981                            | 30.466                  |
| 10.818 - 13.222   | 27.721         | 24.190                | 4.981                   | 3.312                    | 4.500         | 39                      | 22.730                            | 31.491                  |
| 13.222 - 15.626   | 27.574         | 23.910                | 5.152                   | 3.409                    | 3.712         | 55                      | 22.341                            | 30.368                  |
| 15.626 - 18.030   | 25.348         | 22.103                | 4.994                   | 3.257                    | 2.924         | 74                      | 20.064                            | 27.411                  |
| 18.030 - 20.434   | 21.668         | 19.286                | 4.582                   | 2.923                    | 2.365         | 58                      | 17.451                            | 23.183                  |
| 20.434 - 22.838   | 17.733         | 16.005                | 4.157                   | 2.636                    | 1.872         | 61                      | 14.385                            | 18.886                  |
| 22.838 - 25.243   | 14.010         | 12.849                | 3.596                   | 2.242                    | 1.558         | 64                      | 10.902                            | 14.941                  |
| 25.243 - 27.647   | 9.577          | 8.961                 | 2.858                   | 1.762                    | 1.244         | 66                      | 7.650                             | 10.267                  |
| 27.647 - 30.051   | 6.676          | 6.351                 | 2.191                   | 1.371                    | 1.062         | 67                      | 5.504                             | 7.264                   |
| 30.051 - 32.455   | 4.864          | 4.702                 | 1.721                   | 1.026                    | 814           | 75                      | 4.091                             | 5.296                   |
| 32.455 - 34.859   | 3.593          | 3.530                 | 1.346                   | 871                      | 683           | 41                      | 3.137                             | 3.985                   |
| 34.859 - 37.263   | 2.805          | 2.827                 | 1.138                   | 694                      | 558           | 44                      | 2.494                             | 3.142                   |
| 37.263 - 39.667   | 2.225          | 2.242                 | 963                     | 594                      | 423           | 53                      | 1.977                             | 2.487                   |
| 39.667 - 42.071   | 1.896          | 1.888                 | 833                     | 524                      | 368           | 40                      | 1.707                             | 2.097                   |
| 42.071 - 44.475   | 1.645          | 1.679                 | 799                     | 456                      | 334           | 43                      | 1.477                             | 1.836                   |
| 44.475 - 46.879   | 1.372          | 1.391                 | 709                     | 406                      | 283           | 34                      | 1.208                             | 1.538                   |
| 46.879 - 49.283   | 1.123          | 1.139                 | 537                     | 328                      | 248           | 42                      | 980                               | 1.244                   |
| 49.283 - 51.687   | 962            | 986                   | 482                     | 279                      | 216           | 25                      | 841                               | 1.059                   |
| 51.687 - 54.091   | 773            | 801                   | 405                     | 291                      | 189           | 38                      | 681                               | 882                     |
| 54.091 - 56.495   | 656            | 698                   | 368                     | 209                      | 167           | 24                      | 607                               | 757                     |
| 56.495 - 58.899   | 562            | 595                   | 309                     | 205                      | 147           | 23                      | 514                               | 632                     |
| 58.899 - 66.111   | 1.169          | 1.235                 | 702                     | 426                      | 350           | 72                      | 1.084                             | 1.367                   |
| 66.111 - 72.121   | 665            | 743                   | 416                     | 294                      | 186           | 42                      | 629                               | 789                     |
| 72.121 - 78.132   | 463            | 528                   | 305                     | 230                      | 171           | 45                      | 446                               | 558                     |
| 78.132 - 84.142   | 343            | 396                   | 235                     | 177                      | 123           | 38                      | 339                               | 424                     |
| 84.142 - 90.152   | 275            | 322                   | 205                     | 140                      | 82            | 30                      | 250                               | 340                     |
| 90.152 - 120.202  | 784            | 924                   | 605                     | 460                      | 261           | 91                      | 760                               | 985                     |
| 120.202 - 150.253   | 305            | 408                   | 293                     | 242                      | 122           | 38                      | 294                               | 420                     |
| 150.253 - 180.304   | 160            | 190                   | 152                     | 115                      | 43            | 24                      | 132                               | 207                     |
| Más de 180.304 - tik gora   | 344            | 472                   | 337                     | 319                      | 122           | 74                      | 309                               | 482                     |
| <b>GUZTIRA / TOTAL</b>  | <b>263.278</b> | <b>252.018</b>        | <b>63.983</b>           | <b>41.714</b>            | <b>48.776</b> | <b>1.606</b>            | <b>209.945</b>                    | <b>316.156</b>          |

**E.1.19. TAULA KENKARIAK OINARRI LIKIDAGARRIAREN TARTEEN ARABERA**

**CUADRO E.1.19. DEDUCCIONES POR TRAMOS DE BASE LIQUIDABLE**

| ONARRI<br>LIKIDAGARRIAREN MAILAK<br>TRAMOS<br>DE BASE LIQUIDABLE<br>(eurotan / en euros) | KUOTA OSOA<br>CUOTA ÍNTEGRA<br>TOTAL | KENKARIEN<br>BATUKETA<br>SUMA DE<br>DEDUCCIONES | FAM. ETA PERTS.<br>KENKARIAK<br>DEDUCCIONES<br>FAM. Y PERS. | OHIKO<br>ETXEBIZITZA<br>VIVIENDA<br>HABITUAL | JARD. EKON.<br>SUSTAPENA<br>FOMENTO<br>ACT. ECONOM. | EZARPEN<br>BIKOITZA<br>DOBLE<br>IMPOSICION | DOHAINZAK<br>DONATIVOS | GAINERAKO<br>KENKARIAK<br>RESTO<br>DEDUCCIONES |
|--|--------------------------------------|---|---|--|---|--|------------------------|--|
| Negatiboa/Negativa   | 24                                   | 605   | 553   | 45   | 0   | 6  | 0                      | 0  |
| 0 - 2.404  | 112                                  | 5.659   | 5.308   | 312  | 0   | 24   | 12                     | 3  |
| 2.404 - 3.606  | 127                                  | 2.052   | 1.834   | 186  | 0   | 20   | 10                     | 1  |
| 3.606 - 4.808  | 1.542                                | 2.540   | 2.035   | 419  | 0   | 75   | 10                     | 1  |
| 4.808 - 6.010  | 4.014                                | 3.314   | 2.391   | 779  | 0   | 121  | 22                     | 1  |
| 6.010 - 8.414  | 18.259                               | 9.985   | 5.813   | 3.669  | 11  | 434  | 55                     | 4  |
| 8.414 - 10.818   | 38.701                               | 14.449  | 6.721   | 7.017  | 17  | 619  | 69                     | 6  |
| 10.818 - 13.222  | 58.576                               | 17.140  | 7.107   | 9.083  | 19  | 842  | 82                     | 6  |
| 13.222 - 15.626  | 74.569                               | 18.173  | 7.153   | 9.954  | 29  | 926  | 97                     | 15   |
| 15.626 - 18.030  | 83.713                               | 17.502  | 6.652   | 9.490  | 29  | 1.221                                      | 105                    | 5  |
| 18.030 - 20.434  | 86.328                               | 16.587  | 6.007   | 9.202  | 41  | 1.183                                      | 133                    | 22   |
| 20.434 - 22.838  | 83.782                               | 14.728  | 4.974   | 8.315  | 42  | 1.257                                      | 118                    | 21   |
| 22.838 - 25.243  | 76.996                               | 12.389  | 4.108   | 6.747  | 50  | 1.348                                      | 122                    | 14   |
| 25.243 - 27.647  | 60.052                               | 8.889   | 2.998   | 4.514  | 38  | 1.231                                      | 91                     | 17   |
| 27.647 - 30.051  | 47.684                               | 6.843   | 2.165   | 3.142  | 56  | 1.386                                      | 75                     | 19   |
| 30.051 - 32.455  | 38.574                               | 5.407   | 1.667   | 2.315  | 52  | 1.283                                      | 59                     | 31   |
| 32.455 - 34.859  | 32.455                               | 4.465   | 1.283   | 1.992  | 38  | 1.086                                      | 47                     | 18   |
| 34.859 - 37.263  | 28.369                               | 3.901   | 1.045   | 1.499  | 53  | 1.246                                      | 47                     | 10   |
| 37.263 - 39.667  | 24.668                               | 3.558   | 838   | 1.285  | 56  | 1.302                                      | 48                     | 29   |
| 39.667 - 42.071  | 22.662                               | 3.042   | 735   | 1.086  | 48  | 1.116                                      | 43                     | 15   |
| 42.071 - 44.475  | 21.441                               | 2.809   | 685   | 1.008  | 32  | 1.021                                      | 43                     | 21   |
| 44.475 - 46.879  | 19.342                               | 2.355   | 577   | 822  | 10  | 882  | 40                     | 23   |
| 46.879 - 49.283  | 16.979                               | 1.969   | 450   | 707  | 20  | 761  | 18                     | 12   |
| 49.283 - 51.687  | 15.517                               | 2.037   | 398   | 652  | 18  | 927  | 35                     | 7  |
| 51.687 - 54.091  | 13.705                               | 1.979   | 323   | 524  | 24  | 1.069                                      | 20                     | 19   |
| 54.091 - 56.495  | 12.523                               | 1.586   | 275   | 488  | 22  | 759  | 21                     | 22   |
| 56.495 - 58.899  | 11.080                               | 1.526   | 223   | 459  | 24  | 785  | 24                     | 13   |
| 58.899 - 66.111  | 26.661                               | 3.589   | 495   | 973  | 77  | 1.934                                      | 42                     | 68   |
| 66.111 - 72.121  | 17.460                               | 2.658   | 306   | 631  | 41  | 1.629                                      | 27                     | 24   |
| 72.121 - 78.132  | 13.759                               | 2.021   | 186   | 448  | 27  | 1.294                                      | 30                     | 35   |
| 78.132 - 84.142  | 11.632                               | 1.894   | 167   | 341  | 16  | 1.309                                      | 13                     | 49   |
| 84.142 - 90.152  | 10.252                               | 1.682   | 128   | 241  | 32  | 1.237                                      | 12                     | 32   |
| 90.152 - 120.202   | 36.455                               | 6.455   | 321   | 918  | 110   | 4.735                                      | 41                     | 331  |
| 120.202 - 150.253  | 20.593                               | 3.958   | 127   | 409  | 52  | 3.202                                      | 65                     | 102  |
| 150.253 - 180.304  | 12.865                               | 2.901   | 65  | 187  | 10  | 2.272                                      | 30                     | 337  |
| Más de 180.304 - tik gora  | 64.567                               | 11.622  | 139   | 459  | 44  | 9.939                                      | 148                    | 892  |
| GUZTIRA / TOTAL  | 1.106.037                            | 222.269   | 76.250  | 90.319                                       | 1.138   | 50.482                                     | 1.854                  | 2.226  |

Zenbatekoak mila eurokotan / Importes en miles de euros

**E.1.20. TAULA KENKARIAK OINARRI LIKIDAGARRIAREN TARTEEN ARABERA. BANAKETA PORTZENTUALA**  
**CUADRO E.1.20. DEDUCCIONES POR TRAMOS DE BASE LIQUIDABLE. DISTRIBUCIÓN PORCENTUAL**

| OINARRI<br>LIKIDAGARRIAREN MAILAK<br>TRAMOS<br>DE BASE LIQUIDABLE<br>(eurotan / en euros) | KENKAR.BAT/<br>/ K. OSOA<br>SUM. DED/<br>/CUOTA TOT.<br>% | KENKARIEN<br>BATUKETA<br>SUMA DE<br>DEDUCCIONES | FAM. ETA PERTS.<br>KENKARIAK<br>DEDUCCIONES<br>FAM. Y PERS. | OHIKO<br>ETXEBIZITZA<br>VIVIENDA<br>HABITUAL | JARD. EKON.<br>SUSTAPENA<br>FOMENTO<br>ACT. ECONOM. | EZARPEN<br>BIKOITZA<br>DOBLE<br>IMPOSICION | DOHAINTZAK<br>DONATIVOS | GAINERAKO<br>KENKARIAK<br>RESTO<br>DEDUCCIONES |
|---|---|---|---|--|---|--|-------------------------|--|
| Negatiboa/Negativa  | 2.520,8   | 100,0   | 91,5  | 7,4  | 0,0   | 1,1  | 0,1                     | 0,0  |
| 0 - 2.404   | 5.040,0   | 100,0   | 93,8  | 5,5  | 0,0   | 0,4  | 0,2                     | 0,0  |
| 2.404 - 3.606   | 1.620,9   | 100,0   | 89,4  | 9,1  | 0,0   | 1,0  | 0,5                     | 0,1  |
| 3.606 - 4.808   | 164,7   | 100,0   | 80,1  | 16,5   | 0,0   | 3,0  | 0,4                     | 0,1  |
| 4.808 - 6.010   | 82,6  | 100,0   | 72,1  | 23,5   | 0,0   | 3,7  | 0,7                     | 0,0  |
| 6.010 - 8.414   | 54,7  | 100,0   | 58,2  | 36,7   | 0,1   | 4,3  | 0,6                     | 0,0  |
| 8.414 - 10.818  | 37,3  | 100,0   | 46,5  | 48,6   | 0,1   | 4,3  | 0,5                     | 0,0  |
| 10.818 - 13.222   | 29,3  | 100,0   | 41,5  | 53,0   | 0,1   | 4,9  | 0,5                     | 0,0  |
| 13.222 - 15.626   | 24,4  | 100,0   | 39,4  | 54,8   | 0,2   | 5,1  | 0,5                     | 0,1  |
| 15.626 - 18.030   | 20,9  | 100,0   | 38,0  | 54,2   | 0,2   | 7,0  | 0,6                     | 0,0  |
| 18.030 - 20.434   | 19,2  | 100,0   | 36,2  | 55,5   | 0,2   | 7,1  | 0,8                     | 0,1  |
| 20.434 - 22.838   | 17,6  | 100,0   | 33,8  | 56,5   | 0,3   | 8,5  | 0,8                     | 0,1  |
| 22.838 - 25.243   | 16,1  | 100,0   | 33,2  | 54,5   | 0,4   | 10,9                                       | 1,0                     | 0,1  |
| 25.243 - 27.647   | 14,8  | 100,0   | 33,7  | 50,8   | 0,4   | 13,9                                       | 1,0                     | 0,2  |
| 27.647 - 30.051   | 14,4  | 100,0   | 31,6  | 45,9   | 0,8   | 20,3                                       | 1,1                     | 0,3  |
| 30.051 - 32.455   | 14,0  | 100,0   | 30,8  | 42,8   | 1,0   | 23,7                                       | 1,1                     | 0,6  |
| 32.455 - 34.859   | 13,8  | 100,0   | 28,7  | 44,6   | 0,9   | 24,3                                       | 1,1                     | 0,4  |
| 34.859 - 37.263   | 13,7  | 100,0   | 26,8  | 38,4   | 1,4   | 32,0                                       | 1,2                     | 0,3  |
| 37.263 - 39.667   | 14,4  | 100,0   | 23,5  | 36,1   | 1,6   | 36,6                                       | 1,4                     | 0,8  |
| 39.667 - 42.071   | 13,4  | 100,0   | 24,2  | 35,7   | 1,6   | 36,7                                       | 1,4                     | 0,5  |
| 42.071 - 44.475   | 13,1  | 100,0   | 24,4  | 35,9   | 1,1   | 36,3                                       | 1,5                     | 0,7  |
| 44.475 - 46.879   | 12,2  | 100,0   | 24,5  | 34,9   | 0,4   | 37,5                                       | 1,7                     | 1,0  |
| 46.879 - 49.283   | 11,6  | 100,0   | 22,8  | 35,9   | 1,0   | 38,6                                       | 0,9                     | 0,6  |
| 49.283 - 51.687   | 13,1  | 100,0   | 19,5  | 32,0   | 0,9   | 45,5                                       | 1,7                     | 0,3  |
| 51.687 - 54.091   | 14,4  | 100,0   | 16,3  | 26,5   | 1,2   | 54,0                                       | 1,0                     | 1,0  |
| 54.091 - 56.495   | 12,7  | 100,0   | 17,4  | 30,8   | 1,4   | 47,8                                       | 1,3                     | 1,4  |
| 56.495 - 58.899   | 13,8  | 100,0   | 14,6  | 30,1   | 1,6   | 51,4                                       | 1,6                     | 0,8  |
| 58.899 - 66.111   | 13,5  | 100,0   | 13,8  | 27,1   | 2,1   | 53,9                                       | 1,2                     | 1,9  |
| 66.111 - 72.121   | 15,2  | 100,0   | 11,5  | 23,7   | 1,6   | 61,3                                       | 1,0                     | 0,9  |
| 72.121 - 78.132   | 14,7  | 100,0   | 9,2   | 22,2   | 1,3   | 64,0                                       | 1,5                     | 1,8  |
| 78.132 - 84.142   | 16,3  | 100,0   | 8,8   | 18,0   | 0,9   | 69,1                                       | 0,7                     | 2,6  |
| 84.142 - 90.152   | 16,4  | 100,0   | 7,6   | 14,3   | 1,9   | 73,6                                       | 0,7                     | 1,9  |
| 90.152 - 120.202  | 17,7  | 100,0   | 5,0   | 14,2   | 1,7   | 73,4                                       | 0,6                     | 5,1  |
| 120.202 - 150.253   | 19,2  | 100,0   | 3,2   | 10,3   | 1,3   | 80,9                                       | 1,6                     | 2,6  |
| 150.253 - 180.304   | 22,6  | 100,0   | 2,2   | 6,5  | 0,4   | 78,3                                       | 1,0                     | 11,6   |
| Más de 180.304 - tik gora   | 18,0  | 100,0   | 1,2   | 4,0  | 0,4   | 85,5                                       | 1,3                     | 7,7  |
| GUZTIRA / TOTAL   | 20,1  | 100,0   | 34,3  | 40,6   | 0,5   | 22,7                                       | 0,8                     | 1,0  |

**E.1.21. TAULA AITORPEN KOPURUA KENKARIEN ETA OINARRI LIKIDAGARRIAREN TARTEEN ARABERA**  
**CUADRO E.1.21. NUMERO DE DECLARACIONES POR DEDUCCIONES Y TRAMOS DE BASE LIQUIDABLE**

| ONARRI<br>LIKIDAGARRIAREN MAILAK<br>TRAMOS<br>DE BASE LIQUIDABLE<br>(eurotan / en euros) | KUOTA OSOA<br>CUOTA ÍNTEGRA<br>TOTAL | KENKARIEN<br>BATUKETA<br>SUMA DE<br>DEDUCCIONES | FAM. ETA PERTS.<br>KENKARIAK<br>DEDUCCIONES<br>FAM. Y PERS. | OHIKO<br>ETXEBIZITZA<br>VIVIENDA<br>HABITUAL | JARD. EKON.<br>SUSTAPENA<br>FOMENTO<br>ACT. ECONOM. | EZARPEN<br>BIKOITZA<br>DOBLE<br>IMPOSICIÓN | DOHAINZAK<br>DONATIVOS | GAINERAKO<br>KENKARIAK<br>RESTO<br>DEDUCCIONES |
|--|--------------------------------------|---|---|--|---|--|------------------------|--|
| Negatiboa/Negativa   | 2.024                                | 927   | 878   | 59   | 0   | 25   | 15                     | 0  |
| 0 - 2.404  | 26.878                               | 10.765  | 10.008  | 609  | 3   | 243  | 332                    | 8  |
| 2.404 - 3.606  | 12.177                               | 4.505   | 3.799   | 508  | 1   | 235  | 212                    | 8  |
| 3.606 - 4.808  | 11.881                               | 6.585   | 4.207   | 1.760  | 4   | 780  | 332                    | 5  |
| 4.808 - 6.010  | 11.962                               | 7.345   | 4.834   | 2.378  | 2   | 851  | 426                    | 7  |
| 6.010 - 8.414  | 26.430                               | 17.402  | 11.032  | 7.970  | 16  | 2.295                                      | 1.111                  | 16   |
| 8.414 - 10.818   | 30.466                               | 20.389  | 12.531  | 11.055                                       | 30  | 2.763                                      | 1.411                  | 12   |
| 10.818 - 13.222  | 31.491                               | 21.691  | 13.175  | 12.243                                       | 27  | 3.123                                      | 1.680                  | 15   |
| 13.222 - 15.626  | 30.368                               | 21.835  | 13.354  | 12.139                                       | 30  | 3.388                                      | 1.830                  | 22   |
| 15.626 - 18.030  | 27.411                               | 20.168  | 12.501  | 10.916                                       | 27  | 3.388                                      | 1.980                  | 21   |
| 18.030 - 20.434  | 23.183                               | 18.176  | 11.493  | 9.868  | 37  | 3.251                                      | 2.046                  | 24   |
| 20.434 - 22.838  | 18.886                               | 15.302  | 9.535   | 8.306  | 32  | 3.132                                      | 1.984                  | 28   |
| 22.838 - 25.243  | 14.941                               | 12.570  | 7.946   | 6.739  | 30  | 2.838                                      | 1.764                  | 27   |
| 25.243 - 27.647  | 10.267                               | 8.836   | 5.829   | 4.584  | 21  | 2.301                                      | 1.326                  | 19   |
| 27.647 - 30.051  | 7.264                                | 6.314   | 4.054   | 3.189  | 35  | 1.900                                      | 1.075                  | 26   |
| 30.051 - 32.455  | 5.296                                | 4.650   | 3.078   | 2.196  | 25  | 1.492                                      | 761                    | 32   |
| 32.455 - 34.859  | 3.985                                | 3.530   | 2.295   | 1.732  | 17  | 1.157                                      | 648                    | 12   |
| 34.859 - 37.263  | 3.142                                | 2.780   | 1.892   | 1.337  | 22  | 982  | 558                    | 11   |
| 37.263 - 39.667  | 2.487                                | 2.239   | 1.525   | 1.065  | 23  | 878  | 524                    | 18   |
| 39.667 - 42.071  | 2.097                                | 1.916   | 1.286   | 889  | 11  | 783  | 500                    | 11   |
| 42.071 - 44.475  | 1.836                                | 1.684   | 1.150   | 851  | 12  | 708  | 443                    | 16   |
| 44.475 - 46.879  | 1.538                                | 1.402   | 982   | 687  | 3   | 588  | 384                    | 12   |
| 46.879 - 49.283  | 1.244                                | 1.155   | 801   | 592  | 9   | 504  | 289                    | 9  |
| 49.283 - 51.687  | 1.059                                | 988   | 671   | 482  | 9   | 450  | 284                    | 8  |
| 51.687 - 54.091  | 882                                  | 806   | 534   | 367  | 8   | 423  | 223                    | 7  |
| 54.091 - 56.495  | 757                                  | 695   | 451   | 340  | 5   | 350  | 187                    | 11   |
| 56.495 - 58.899  | 632                                  | 579   | 365   | 265  | 7   | 294  | 153                    | 7  |
| 58.899 - 66.111  | 1.367                                | 1.272   | 842   | 572  | 16  | 677  | 346                    | 26   |
| 66.111 - 72.121  | 789                                  | 737   | 479   | 329  | 11  | 426  | 196                    | 14   |
| 72.121 - 78.132  | 558                                  | 527   | 313   | 218  | 7   | 315  | 146                    | 18   |
| 78.132 - 84.142  | 424                                  | 403   | 234   | 169  | 6   | 249  | 110                    | 12   |
| 84.142 - 90.152  | 340                                  | 322   | 208   | 113  | 7   | 217  | 93                     | 8  |
| 90.152 - 120.202   | 985                                  | 936   | 528   | 321  | 20  | 655  | 264                    | 41   |
| 120.202 - 150.253  | 420                                  | 411   | 218   | 128  | 9   | 316  | 134                    | 16   |
| 150.253 - 180.304  | 207                                  | 192   | 96  | 50   | 3   | 146  | 62                     | 17   |
| Más de 180.304 - tik gora  | 482                                  | 452   | 207   | 95   | 9   | 375  | 116                    | 33   |
| GUZTIRA / TOTAL  | 316.156                              | 220.486   | 143.331   | 105.121                                      | 534   | 42.498                                     | 23.945                 | 577  |

**E.1.22. TAULA JARDUERA ADARREN ETA JEZaren EPIGRAFEAREN ARTEKO KORRESPONDENTZIA**  
**CUADRO E.1.22. CORRESPONDENCIA ENTRE RAMAS DE ACTIVIDAD Y EL EPÍGRAFE DE IAE**

| ORDENA<br>ORDEN | IZENDAPENA  | DENOMINACIÓN                                    | MODULUAU<br>MÓDULOS                             | GAINERAKOA<br>RESTO                              |
|-----------------|---|---|---|--|
| 1               | Nekazaritza eta abeltzaintza                          | Agropecuario                                    | Nekazaritza eta abeltzaintza-M / Agropecuario-M | 1.0*   |
| 2               | Baxurako arrantza                                     | Pesca de bajura                                 | Baxurako arrantza / Pesca de Bajura             |  |
| 3               | Energia eta ura eta oinarriko industria               | Energía y agua e Industria básica               |   | 1.1*-1.2*  |
| 4               | Metalezko produktu estrukturalak                      | Productos metálicos estructurales               |   | 1.314-1.315                                      |
| 5               | Metalezko artikulua                                   | Artículos metálicos                             |   | 1.3162-1.3163-1.3164-1.3169                      |
| 6               | Bestelako metal eraldakuntzak                         | Resto Transformación metales                    |   | 1.3*R  |
| 7               | Zurgintzako tailerra                                  | Taller de carpintería                           |   | 1.463  |
| 8               | Egurrezko altzarigintza                               | Industrias del mueble de madera                 | 1.4685  | 1.4681-1.4682-1.4683-1.4684                      |
| 9               | Bestelako enbriagaritza                               | Resto Otras manufacturas                        |   | 1.4*R  |
| 10              | Eraikuntza eta obra zibila                            | Edificación y obra civil                        |   | 1.5011-1.5012-1.5013-1.5014-1.5015-1.5016-1.5017 |
| 11              | Igeltzaritza  | Albañilería                                     | 1.5013  |  |
| 12              | Iturgintza eta berokuntza                             | Fontanería y calefacción                        | 1.5042  | 1.5043   |
| 13              | Instalazio elektrikoak                                | Instalaciones eléctricas                        | 1.5045-1.5047                                   | 1.5041-1.5044-1.5046-1.5048                      |
| 14              | Estaldurak  | Revestimientos                                  | 1.5051-1.5052-1.5053-1.5054                     |  |
| 15              | Zurgintza eta sarrailegintza                          | Carpintería y cerrajería                        | 1.5055  |  |
| 16              | Pintura eta eskaioa                                   | Pintura y escayola                              | 1.5056-1.5057                                   |  |
| 17              | Gainerako eraikuntza                                  | Resto Construcción                              |   | 1.5*   |
| 18              | Handizkako merkataritza                               | Comercio al por mayor                           |   | 1.61*  |
| 19              | Produktuak berreskuratzea                             | Recuperación de productos                       |   | 1.62*  |
| 20              | Merkataritzako bitartekariak                          | Intermediarios de comercio                      |   | 1.631  |
| 21              | Haragitegiak. Ts                                      | Carnicerías. Cm.                                |   | 1.6421-1.6422-1.6423-1.6424                      |
| 22              | Arrandegiak. Ts                                       | Pescaderías. Cm.                                |   | 1.6431-1.6432                                    |
| 23              | Ogia eta esnekiak. Ts                                 | Pan y productos lácteos. Cm.                    |   | 1.6441-1.6442                                    |
| 24              | Elikagaiak eta edariak. Ts                            | Alimentos y bebidas. Cm.                        | 1.6471  |  |
| 25              | Autozerbitzuko elikagai eta edariak. Ts               | Alimentos y bebidas en autoservicio. Cm.        | 1.6472  | 1.6473   |
| 26              | Gainerako elik. eta edariak eta tabakoa. Ts           | Resto Aliment, bebidas y tabaco . Cm            |   | 1.64*R   |
| 27              | Ehungintza eta etxeko gauzak. Ts                      | Textiles y hogar. Cm.                           |   | 1.6511   |
| 28              | Jantziak eta apaingarriak. Ts                         | Vestido y tocado. Cm.                           |   | 1.6512   |
| 29              | Mertzeria eta paketeria                               | Mercería y paquetería. Cm.                      |   | 1.6514   |
| 30              | Oinetakoak eta larrukiak. Ts                          | Calzado y piel. Cm.                             |   | 1.6516   |
| 31              | Drogeriak. Ts   | Droguerías. Cm.                                 |   | 1.6523-1.6522                                    |
| 32              | Farmaziak. Ts   | Farmacias. Cm.                                  |   | 1.6521   |
| 33              | Altzariak. Ts   | Muebles. Cm.                                    |   | 1.6531   |
| 34              | Elektragarriak. Ts                                    | Aparatos eléctricos. Cm.                        |   | 1.6532   |
| 35              | Burdinkiak eta opariak. Ts                            | Ferretería y regalo. Cm.                        |   | 1.6533   |
| 36              | Liburu eta egunkariak. Ts                             | Libros y periódicos. Cm.                        |   | 1.6594   |
| 37              | Bitxigaiak eta erlojigintza. Ts                       | Joyería y relojería. Cm.                        |   | 1.6595   |
| 38              | Jostailuak eta kirola. Ts                             | Juguetes y deporte. Cm.                         |   | 1.6596   |
| 39              | Elik., edari eta tabako. ez diren bestelakoak. Ts     | Resto Cm no alim., beb., y tabacos.             |   | 1.65*R   |
| 40              | Merkataritza mistoa                                   | Comercio mixto                                  | 1.6622-1.6631-1.6632-1.6633-1.6634-1.6639       | 1.66*R   |
| 41              | Bi sardexkako jatetxeak                               | Restaurants 2 tenedores                         | 1.6714  |  |
| 42              | 1 sardexkako jatetxeak                                | Restaurants 1 tenedor                           | 1.6715  |  |
| 43              | Kategoria bereziko kafetegi eta taberna               | Cafés y bares cat. especial                     | 1.6731  |  |
| 44              | Kafetegi eta taberna. Beste batzuk                    | Cafés y bares. Otros                            | 1.6732  |  |
| 45              | Gainerako elikagai zerbitzuak                         | Resto Servicio Alimentación                     | 1.6721-1.6722-1.6723-1.675-1.676                | 1.67*R   |
| 46              | Ostatu zerbitzua                                      | Servicio de Hospedaje                           | 1.681-1.682-1.683                               | 1.68*  |
| 47              | Etxeko elektragarriak (Konponketa)                    | Artículos eléctricos hogar (Reparación)         | 1.6911  |  |
| 48              | Autoibilgailu eta bizikletak (Konponketa)             | Automóviles y bic. (Reparación)                 | 1.6912  |  |
| 49              | Industriako makinak (Konponketa)                      | Maquinaria industrial (Reparación)              |   | 1.692  |
| 50              | Gainerako konponketak                                 | Resto Reparaciones                              | 1.6919  | 1.699  |
| 51              | Autotaxi bidezko garraioa                             | Transporte autotaxis                            | 1.7212  |  |
| 52              | Errepide bidezko garraioa                             | Transporte carretera                            | 1.722-1.757                                     |  |
| 53              | Gainerako garraio eta komunikazioak                   | Resto Transporte y comunicaciones               | 1.7213-1.7515                                   | 1.7*R  |
| 54              | Entitate finantz., enpresei zerbitz. emat. eta alok.  | Financieras, alquileres y Serv. a empres.       |   | 1.8*   |
| 55              | Irakaskuntza  | Enseñanza                                       | 1.9339  |  |
| 56              | Ileapaindegia   | Peluquería                                      | 1.9721  |  |
| 57              | Apainketarako areto eta institutuak                   | Salones e institutos de belleza                 | 1.9722  |  |
| 58              | Gainerako zerbitzuak                                  | Resto Otros Servicios                           | 1.9672-1.9711-1.9733                            | 1.9*R  |
| 59              | Nekazaritza eta arrantzako profesionalak              | Profesionales Agricultura y Pesca               |   | 2.0*   |
| 60              | Energia eta kimikako profesionalak                    | Profesionales Energía y Química                 |   | 2.1*   |
| 61              | Mekanikako profesionalak                              | Profesionales. Mecánica                         |   | 2.2*   |
| 62              | Beste enbriagaritza profesionalak                     | Profesionales. Otras manufacturas               |   | 2.3*   |
| 63              | Arkitektoak   | Arquitectos                                     |   | 2.411  |
| 64              | Aparejadoreak   | Aparejadores                                    |   | 2.421  |
| 65              | Eraikuntzako beste profesionalak                      | Resto Prof. Construcción                        |   | 2.4*R  |
| 66              | Merkataritza eta asegurueta agenteak eta beste batzuk | Agentes comerciales, de seguros y otros         |   | 2.511-2.599-2.711-2.712-2.713-2.799-2.899        |
| 67              | Garraio eta komunikazioetako profesionalak            | Prof. Transportes y comunicaciones              |   | 2.6*   |
| 68              | Abokatuak   | Abogados  |   | 2.731  |
| 69              | Psikologoak   | Psicólogos                                      |   | 2.766  |
| 70              | Finantza, alokairu eta zerbitzuetako beste prof.      | Resto Prof. Financieras, alquileres y Servicios |   | 2.7*R  |
| 71              | Irakaskuntza arlo desberdinetako irakasleak           | Personal docente de enseñanzas diversas         |   | 2.826  |
| 72              | Medikuntza orokorra                                   | Medicina general                                |   | 2.831  |
| 73              | Mediku espezialistak (estomat. eta odontologoak ezik) | Médicos especialistas (excepto estom. y odont.) |   | 2.832  |
| 74              | Estomatologo eta odontologoak                         | Estomatólogos y odontólogos                     |   | 2.833-2.834                                      |
| 75              | Beste zerbitzu batzuetako profesionalak               | Resto Profes. Otros Servicios                   |   | 2.8*R  |
| 76              | Artistak  | Artistas  |   | 3.0*   |

OHARRAK / NOTAS: 1) "\*" ikurra edozein digitu multzoren ordez erabiltzen da / el signo "\*" sustituye a cualquier grupo de dígitos

2) "R" agertzen denean aurreko adarretan jaso ez diren gainerako digituak adierazten ditu / "R" significa el resto de dígitos no recogidos en ramas anteriores

**E.1.23. TAULA JARDUEREN AITORPEN KOPURUA ETA AITORPEN HAUEN ALDAGAI NAGUSIEN BATEZ  
BESTEKO ZENBATEKOAK, JARDUERA NAGUSIEN TALDEEN ARABERA**

CUADRO E.1.23. NÚMERO DE DECLARACIONES E IMPORTES MEDIOS DE PRINCIPALES VARIABLES DE LAS DECLARACIONES DE ACTIVIDADES SEGÚN GRUPOS DE ACTIVIDADES PRINCIPALES

| IZENDAPENA                 | DENOMINACIÓN             | KOPURUA<br>NÚMERO | JARDUERA<br>NAGUSIAREN ETEK.<br>RDTO. ACTIVIDAD<br>PRINCIPAL | JARDUEREN<br>ETEKINA<br>RDTO. DE<br>ACTIVIDADES | OINARRI<br>LIKIDAGARRIA<br>BASE<br>LIQUIDABLE |
|----------------------------|--------------------------|-------------------|--|---|---|
| Lehen sektorea             | Sector primario          | 1.552             | 6.373  | 6.505   | 5.993   |
| Industria                  | Industria                | 2.619             | 15.386   | 15.533  | 14.464  |
| Eraikuntza                 | Construcción             | 6.316             | 12.540   | 12.642  | 11.290  |
| Txikizkako salmenta        | Comercio al por menor    | 6.771             | 14.958   | 15.306  | 15.297  |
| Ostalaritza                | Hostelería               | 3.826             | 12.813   | 13.171  | 12.792  |
| Garraioa                   | Transporte               | 3.272             | 8.907  | 9.033   | 7.699   |
| Gainerako zerbitzuak       | Resto Servicios          | 5.919             | 12.584   | 12.855  | 13.020  |
| Profesionalak eta artistak | Profesionales y artistas | 6.476             | 21.740   | 21.900  | 23.563  |
| <b>GUZTIRA</b>             | <b>TOTAL</b>             | <b>36.751</b>     | <b>14.261</b>  | <b>14.479</b>                                   | <b>14.309</b>                                 |

Zenbatekoa eurotan / Importe en euros

**E.1.24. TAULA AITORPEN KOPURUA ETA ALDAGAI NAGUSIEN BATEZ BESTEKO ZENBATEKOAK, GEHIENBAT JARDUERA ETEKINAK IZAN DITUZTEN AITORPENEI DAGOZKIENAK, JARDUERA ADARREN ARABERA SAILKATUAK**

**CUADRO E.1.24. NÚMERO DE DECLARACIONES E IMPORTE MEDIOS DE PRINCIPALES VARIABLES DE LAS DECLARACIONES CON PREDOMINIO DE ACTIVIDADES, SEGÚN RAMAS DE ACTIVIDADES**

| ORDENA ORDEN | IZENDAPENA   | DENOMINACIÓN                                    | KOPURUA NÚMERO | JARDUERA NAGUSIAREN ETEKINA RENDIMIENTO DE LA ACT. PRINCIPAL | JARDUEREN ETEKINA RENDIMIENTO DE ACTIVIDADES | GINARRI LIKIDAGARRIA BASE LIQUIDABLE |
|--------------|--|---|----------------|--|--|--------------------------------------|
| 1            | Nekazaritza eta abeltzaintza                           | Agropecuario                                    | 1.346          | 5.434  | 5.573  | 5.104                                |
| 2            | Baxurako arrantza                                      | Pesca de bajura                                 | 206            | 12.513   | 12.591                                       | 11.797                               |
| 3            | Energia eta ura eta oinarritzko industria              | Energía y agua e Industria básica               | 54             | 11.521   | 11.695                                       | 10.590                               |
| 4            | Metalezko produktu estrukturalak                       | Productos metálicos estructurales               | 167            | 20.037   | 20.199                                       | 18.150                               |
| 5            | Metalezko artikulua                                    | Artículos metálicos                             | 374            | 20.178   | 20.295                                       | 19.297                               |
| 6            | Bestelako metal eraldakuntzak                          | Resto Transformación metales                    | 561            | 16.746   | 16.869                                       | 15.959                               |
| 7            | Zurgintzako tailerra                                   | Taller de carpintería                           | 313            | 12.636   | 12.826                                       | 11.051                               |
| 8            | Egurrezko altzarigintza                                | Industrias del mueble de madera                 | 257            | 11.814   | 11.860                                       | 10.123                               |
| 9            | Bestelako enbaturak                                    | Resto Otras manufacturas                        | 893            | 13.879   | 14.065                                       | 13.490                               |
| 10           | Eraikuntza eta obra zibila                             | Edificación y obra civil                        | 181            | 19.248   | 19.369                                       | 18.051                               |
| 11           | Igelsaritza  | Albañilería                                     | 1.797          | 13.460   | 13.529                                       | 12.029                               |
| 12           | Iturgintza eta berokuntza                              | Fontanería y calefacción                        | 889            | 14.076   | 14.240                                       | 13.118                               |
| 13           | Instalazio elektrikoak                                 | Instalaciones eléctricas                        | 927            | 13.885   | 13.994                                       | 12.704                               |
| 14           | Estaldurak   | Revestimientos                                  | 450            | 11.891   | 11.987                                       | 10.642                               |
| 15           | Zurgintza eta sarraigintza                             | Carpintería y cerrajería                        | 687            | 10.367   | 10.462                                       | 9.061                                |
| 16           | Pintura eta eskaioa                                    | Pintura y escayola                              | 1.362          | 9.831  | 9.937  | 8.602                                |
| 17           | Gainerako eraikuntza                                   | Resto Construcción                              | 23             | 12.364   | 12.410                                       | 11.028                               |
| 18           | Handizkako merkataritza                                | Comercio al por mayor                           | 711            | 15.716   | 16.053                                       | 16.020                               |
| 19           | Produktuak berreskuratzea                              | Recuperación de productos                       | 57             | 23.613   | 24.110                                       | 23.165                               |
| 20           | Merkataritzako bitartekariak                           | Intermediarios de comercio                      | 124            | 16.558   | 17.012                                       | 37.623                               |
| 21           | Haragitegiak. Ts                                       | Carnicerías. Cm.                                | 653            | 15.298   | 15.463                                       | 14.569                               |
| 22           | Arrandegiak. Ts  | Pescaderías. Cm.                                | 300            | 14.136   | 14.314                                       | 14.719                               |
| 23           | Ogia eta esnekiak. Ts                                  | Pan y productos lácteos. Cm.                    | 295            | 11.356   | 11.711                                       | 11.370                               |
| 24           | Elikagaiak eta edariak. Ts                             | Alimentos y bebidas. Cm.                        | 651            | 9.188  | 9.416  | 8.885                                |
| 25           | Autozerbitzuko elikagai eta edariak. Ts                | Alimentos y bebidas en autoservicio. Cm.        | 201            | 9.419  | 9.846  | 9.563                                |
| 26           | Gainerako elik. eta edariak eta tabakoa. Ts            | Resto Aliment, bebidas y tabaco . Cm            | 500            | 19.202   | 20.274                                       | 20.522                               |
| 27           | Ehungintza eta etxeko gauzak. Ts                       | Textiles y hogar. Cm.                           | 158            | 13.843   | 14.247                                       | 14.509                               |
| 28           | Jantziak eta apaingarriak. Ts                          | Vestido y tocado. Cm.                           | 707            | 13.277   | 13.461                                       | 13.896                               |
| 29           | Mertzaria eta paketeria                                | Mercería y paquetería. Cm.                      | 279            | 9.399  | 9.366  | 9.799                                |
| 30           | Oinetakoak eta larrukiak. Ts                           | Calzado y piel. Cm.                             | 268            | 12.633   | 12.816                                       | 13.913                               |
| 31           | Drogeriak. Ts  | Droguerías. Cm.                                 | 217            | 11.114   | 11.755                                       | 12.039                               |
| 32           | Farmaziak. Ts  | Farmacias. Cm.                                  | 303            | 60.428   | 60.956                                       | 61.536                               |
| 33           | Altzariak. Ts  | Muebles. Cm.                                    | 225            | 15.112   | 15.445                                       | 15.629                               |
| 34           | Elektragailuak. Ts                                     | Aparatos eléctricos. Cm.                        | 226            | 14.307   | 14.805                                       | 14.458                               |
| 35           | Burdinkiak eta opariak. Ts                             | Ferretería y regalo. Cm.                        | 245            | 11.568   | 11.932                                       | 11.604                               |
| 36           | Liburu eta egunkariak. Ts                              | Libros y periódicos. Cm.                        | 365            | 10.381   | 10.913                                       | 10.702                               |
| 37           | Bitxigailuak eta erlojigintza. Ts                      | Joyería y relojería. Cm.                        | 173            | 11.119   | 11.231                                       | 11.735                               |
| 38           | Jostailuak eta kirola. Ts                              | Juguetes y deporte. Cm.                         | 152            | 14.558   | 14.825                                       | 15.358                               |
| 39           | Elik., edari eta tabako. ez diren bestelakoak. Ts      | Resto Cm no alim., beb., y tabacos.             | 853            | 12.343   | 12.638                                       | 12.417                               |
| 40           | Merkataritza mistoa                                    | Comercio mixto                                  | 361            | 9.971  | 10.349                                       | 9.140                                |
| 41           | Bi sardekkako jatetxeak                                | Restaurantes 2 tenedores                        | 275            | 19.404   | 20.167                                       | 20.294                               |
| 42           | 1 sardekkako jatetxeak                                 | Restaurantes 1 tenedor                          | 379            | 14.426   | 15.251                                       | 15.013                               |
| 43           | Kategoria bereziko kafetegi eta tabernak               | Cafés y bares cat. especial                     | 485            | 14.809   | 15.263                                       | 14.630                               |
| 44           | Kafetegi eta tabernak. Beste batzuk                    | Cafés y bares. Otros                            | 2.355          | 11.282   | 11.496                                       | 10.988                               |
| 45           | Gainerako elikagai zerbitzuak                          | Resto Servicio Alimentación                     | 197            | 12.384   | 12.463                                       | 12.067                               |
| 46           | Ostatu zerbitzua                                       | Servicio de Hospedaje                           | 135            | 15.013   | 15.809                                       | 17.199                               |
| 47           | Etxeko elektragailuak (Konponketa)                     | Artículos eléctricos hogar (Reparación)         | 169            | 9.080  | 9.337  | 8.018                                |
| 48           | Autoibilgailu eta bizikletak (Konponketa)              | Automóviles y bic. (Reparación)                 | 680            | 13.007   | 13.170                                       | 11.797                               |
| 49           | Industriako makinak (Konponketa)                       | Maquinaria industrial (Reparación)              | 155            | 20.453   | 20.561                                       | 18.901                               |
| 50           | Gainerako konponketak                                  | Resto Reparaciones                              | 234            | 10.322   | 10.516                                       | 9.209                                |
| 51           | Autotaxi bidezko garraioa                              | Transporte autotaxis                            | 630            | 9.419  | 9.526  | 8.365                                |
| 52           | Errepide bidezko garraioa                              | Transporte carretera                            | 2.548          | 8.411  | 8.539  | 6.991                                |
| 53           | Gainerako garraio eta komunikazioak                    | Resto Transporte y comunicaciones               | 94             | 18.917   | 19.116                                       | 22.412                               |
| 54           | Entitate finantz., enpresei zerbitz. emat. eta alok.   | Financieras, alquileres y Serv. a empres.       | 863            | 16.078   | 16.466                                       | 17.089                               |
| 55           | Irakaskuntza   | Enseñanza                                       | 195            | 11.334   | 11.499                                       | 11.077                               |
| 56           | Ilepaindegia   | Peluquería                                      | 977            | 8.308  | 8.374  | 8.251                                |
| 57           | Apainketarako areto eta institutuak                    | Salones e institutos de belleza                 | 175            | 6.864  | 7.058  | 6.848                                |
| 58           | Gainerako zerbitzuak                                   | Resto Otros Servicios                           | 1.218          | 12.271   | 12.648                                       | 12.939                               |
| 59           | Nekazaritza eta arrantza profesionalak                 | Profesionales Agricultura y Pesca               | 99             | 16.482   | 16.586                                       | 15.693                               |
| 60           | Energia eta kimikako profesionalak                     | Profesionales Energía y Química                 | 9              | 18.918   | 18.758                                       | 17.383                               |
| 61           | Mekanikako profesionalak                               | Profesionales. Mecánica                         | 55             | 18.318   | 18.460                                       | 20.672                               |
| 62           | Beste enbaturerako profesionalak                       | Profesionales. Otras manufacturas               | 129            | 26.370   | 26.404                                       | 27.242                               |
| 63           | Arkitektoak  | Arquitectos                                     | 341            | 35.225   | 35.320                                       | 37.927                               |
| 64           | Aparejadoreak  | Aparejadores                                    | 197            | 33.751   | 33.944                                       | 35.216                               |
| 65           | Eraikuntzako beste profesionalak                       | Resto Prof. Construcción                        | 218            | 18.559   | 18.727                                       | 25.020                               |
| 66           | Merkataritza eta aseguruetao agenteak eta beste batzuk | Agentes comerciales, de seguros y otros         | 2.038          | 17.595   | 17.768                                       | 19.041                               |
| 67           | Garraio eta komunikazioetako profesionalak             | Prof. Transportes y comunicaciones              | 47             | 9.125  | 8.996  | 8.333                                |
| 68           | Abokatuak  | Abogados  | 720            | 19.070   | 19.119                                       | 21.082                               |
| 69           | Psikologoak  | Psicólogos                                      | 163            | 12.052   | 12.121                                       | 12.014                               |
| 70           | Finantza, alokairu eta zerbitzuetao beste prof.        | Resto Prof. Financieras, alquileres y Servicios | 733            | 34.835   | 35.051                                       | 37.864                               |
| 71           | Irakaskuntza arlo desberdinetako irakasleak            | Personal docente de enseñanzas diversas         | 204            | 10.276   | 10.667                                       | 10.470                               |
| 72           | Medikuntza orokorra                                    | Medicina general                                | 173            | 26.463   | 26.587                                       | 29.988                               |
| 73           | Mediku espezialistak (estomat. eta odontologoak ezik)  | Médicos especialistas (excepto estom. y odont.) | 166            | 38.094   | 38.342                                       | 44.763                               |
| 74           | Estomatologo eta odontologoak                          | Estomatólogos y odontólogos                     | 232            | 29.780   | 29.824                                       | 29.492                               |
| 75           | Beste zerbitzu batzuetao profesionalak                 | Resto Profes. Otros Servicios                   | 817            | 14.713   | 14.994                                       | 15.653                               |
| 76           | Artistak   | Artistas  | 135            | 17.973   | 17.785                                       | 18.046                               |
|              | GUZTIRA  | TOTAL   | 36.751         | 14.261   | 14.479                                       | 14.309                               |

Zenbatekoa eurotan / Importe en euros

**E.1.25. TAULA MODULUEN BIDEZ TRIBUTA DEZAKETEN JARDUERA ADARREN ZERRENDA**  
**CUADRO E.1.25. RELACIÓN DE RAMAS CON ACTIVIDADES SUSCEPTIBLES DE TRIBUTAR EN MÓDULOS**

| ORDENA<br>ORDEN | IZENDAPENA                                | DENOMINACIÓN                             | KOPURUA<br>NÚMERO | JARDUERA NAGUSIAREN<br>ETEKINA<br>RENDIMIENTO DE LA<br>ACT. PRINCIPAL | OINARRI<br>ETEKINA<br>RENDIMIENTO<br>DE ACTIVIDADES | LIKIDAGARRIA<br>BASE<br>LIQUIDABLE |
|-----------------|---|--|-------------------|---|---|------------------------------------|
| 1               | Nekazaritza eta abeltzaintza              | Agropecuario                             | 1.333             | 5.417   | 5.550   | 5.080                              |
| 2               | Baxurako arrantza                         | Pesca de bajura                          | 206               | 12.513  | 12.591  | 11.797                             |
| 8               | Egurrezko altzarigintza                   | Industrias del mueble de madera          | 148               | 11.667  | 11.680  | 10.212                             |
| 11              | Igeltsaritza                              | Albañilería                              | 1.797             | 13.460  | 13.529  | 12.029                             |
| 12              | Iturgintza eta berokuntza                 | Fontanería y calefacción                 | 826               | 13.809  | 13.986  | 12.901                             |
| 13              | Instalazio elektrikoak                    | Instalaciones eléctricas                 | 107               | 11.259  | 11.375  | 10.446                             |
| 14              | Estaldurak                                | Revestimientos                           | 450               | 11.891  | 11.987  | 10.642                             |
| 15              | Zurgintza eta sarrailegintza              | Carpintería y cerrajería                 | 687               | 10.367  | 10.462  | 9.061                              |
| 16              | Pintura eta eskaiola                      | Pintura y escayola                       | 1.362             | 9.831   | 9.937   | 8.602                              |
| 24              | Elikagaiak eta edariak. Ts                | Alimentos y bebidas. Cm.                 | 651               | 9.188   | 9.416   | 8.885                              |
| 25              | Autozerbitzuko elikagai eta edariak. Ts   | Alimentos y bebidas en autoservicio. Cm. | 115               | 11.226  | 11.884  | 11.672                             |
| 40              | Merkataritza mistoa                       | Comercio mixto                           | 339               | 10.276  | 10.677  | 9.394                              |
| 41              | Bi sardexkako jatetxeak                   | Restaurantes 2 tenedores                 | 275               | 19.404  | 20.167  | 20.294                             |
| 42              | 1 sardexkako jatetxeak                    | Restaurantes 1 tenedor                   | 379               | 14.426  | 15.251  | 15.013                             |
| 43              | Kategoria bereziko kafetegí eta tabernak  | Cafés y bares cat. especial              | 485               | 14.809  | 15.263  | 14.630                             |
| 44              | Kafetegí eta tabernak. Beste batzuk       | Cafés y bares. Otros                     | 2.355             | 11.282  | 11.496  | 10.988                             |
| 45              | Gainerako elikagai zerbitzuak             | Resto Servicio Alimentación              | 152               | 12.827  | 12.909  | 12.441                             |
| 46              | Ostatu zerbitzua                          | Servicio de Hospedaje                    | 127               | 14.549  | 15.331  | 16.558                             |
| 47              | Etxeko elektragailuak (Konponketa)        | Artículos eléctricos hogar (Reparación)  | 169               | 9.080   | 9.337   | 8.018                              |
| 48              | Autoibilgailu eta bizikletak (Konponketa) | Automóviles y bic. (Reparación)          | 680               | 13.007  | 13.170  | 11.797                             |
| 50              | Gainerako konponketak                     | Resto Reparaciones                       | 132               | 8.122   | 8.312   | 7.126                              |
| 51              | Autotaxi bidezko garraioa                 | Transporte autotaxis                     | 630               | 9.419   | 9.526   | 8.365                              |
| 52              | Errepide bidezko garraioa                 | Transporte carretera                     | 2.548             | 8.411   | 8.539   | 6.991                              |
| 53              | Gainerako garraio eta komunikazioak       | Resto Transporte y comunicaciones        | 43                | 11.432  | 11.483  | 11.513                             |
| 55              | Irakaskuntza                              | Enseñanza                                | 195               | 11.334  | 11.499  | 11.077                             |
| 56              | Ileapaindegiak                            | Peluquería                               | 977               | 8.308   | 8.374   | 8.251                              |
| 57              | Apainketarako areto eta institutuak       | Salones e institutos de belleza          | 175               | 6.864   | 7.058   | 6.848                              |
| 58              | Gainerako zerbitzuak                      | Resto Otros Servicios                    | 98                | 7.751   | 7.947   | 7.843                              |
|                 | GUZTIRA                                   | TOTAL                                    | 17.441            | 10.601  | 10.783  | 9.831                              |

Zenbatekoa eurotan / Importe en euros



**E.1.26. TAULA MODULUEN BIDEZ TRIBUTA DEZAKETEN JARDUERA ADARREN AITORPEN KOPURUA AUKERATUTAKO TRIBUTAZIO MOTAREN ARABERA**

**CUADRO E.1.26. NÚMERO DE DECLARACIONES EN RAMAS DE ACTIVIDADES SUSCEPTIBLES DE TRIBUTAR EN MÓDULOS SEGÚN MODALIDAD DE TRIBUTACIÓN ELEGIDA**

| ORDENA<br>ORDEN | IZENDAPENA                                | DENOMINACIÓN                             | AITORPEN KOPURUA / Nº DECLARACIONES |            |          | MZO %<br>%EOM |
|-----------------|---|--|-------------------------------------|------------|----------|---------------|
|                 |   |  | GUZTIRA<br>TOTAL                    | MZO<br>EOM | ZZ<br>ED |               |
| 1               | Nekazaritza eta abeltzaintza              | Agropecuario                             | 1.333                               | 1.164      | 169      | 87,3          |
| 2               | Baxurako arrantza                         | Pesca de bajura                          | 206                                 | 197        | 9        | 95,6          |
| 8               | Egurrezko altzarigintza                   | Industrias del mueble de madera          | 148                                 | 44         | 104      | 29,7          |
| 11              | Igeltsaritza                              | Albañilería                              | 1.797                               | 737        | 1.060    | 41,0          |
| 12              | Iturgintza eta berokuntza                 | Fontanería y calefacción                 | 826                                 | 190        | 636      | 23,0          |
| 13              | Instalazio elektrikoak                    | Instalaciones eléctricas                 | 107                                 | 8          | 99       | 7,5           |
| 14              | Estaldurak                                | Revestimientos                           | 450                                 | 129        | 321      | 28,7          |
| 15              | Zurgintza eta sarrailegintza              | Carpintería y cerrajería                 | 687                                 | 105        | 582      | 15,3          |
| 16              | Pintura eta eskaiola                      | Pintura y escayola                       | 1.362                               | 223        | 1.139    | 16,4          |
| 24              | Elikagaiak eta edariak. Ts                | Alimentos y bebidas. Cm.                 | 651                                 | 552        | 99       | 84,8          |
| 25              | Autozerbitzuko elikagai eta edariak. Ts   | Alimentos y bebidas en autoservicio. Cm. | 115                                 | 82         | 33       | 71,3          |
| 40              | Merkataritza mistoa                       | Comercio mixto                           | 339                                 | 237        | 102      | 69,9          |
| 41              | Bi sardexkako jatetxeak                   | Restaurantes 2 tenedores                 | 275                                 | 93         | 182      | 33,8          |
| 42              | 1 sardexkako jatetxeak                    | Restaurantes 1 tenedor                   | 379                                 | 143        | 236      | 37,7          |
| 43              | Kategoria bereziko kafetegi eta tabernak  | Cafés y bares cat. especial              | 485                                 | 170        | 315      | 35,1          |
| 44              | Kafetegi eta tabernak. Beste batzuk       | Cafés y bares. Otros                     | 2.355                               | 1.020      | 1.335    | 43,3          |
| 45              | Gainerako elikagai zerbitzuak             | Resto Servicio Alimentación              | 152                                 | 34         | 118      | 22,4          |
| 46              | Ostatu zerbitzua                          | Servicio de Hospedaje                    | 127                                 | 67         | 60       | 52,8          |
| 47              | Etxeko elektragailuak (Konponketa)        | Artículos eléctricos hogar (Reparación)  | 169                                 | 55         | 114      | 32,5          |
| 48              | Autoibilgailu eta bizikletak (Konponketa) | Automóviles y bic. (Reparación)          | 680                                 | 227        | 453      | 33,4          |
| 50              | Gainerako konponketak                     | Resto Reparaciones                       | 132                                 | 47         | 85       | 35,6          |
| 51              | Autotaxi bidezko garraioa                 | Transporte autotaxis                     | 630                                 | 609        | 21       | 96,7          |
| 52              | Errepide bidezko garraioa                 | Transporte carretera                     | 2.548                               | 1.977      | 571      | 77,6          |
| 53              | Gainerako garraio eta komunikazioak       | Resto Transporte y comunicaciones        | 43                                  | 8          | 35       | 18,6          |
| 55              | Irakaskuntza                              | Enseñanza                                | 195                                 | 78         | 117      | 40,0          |
| 56              | Ileapaindegiak                            | Peluquería                               | 977                                 | 194        | 783      | 19,9          |
| 57              | Apainketarako areto eta institutuak       | Salones e institutos de belleza          | 175                                 | 26         | 149      | 14,9          |
| 58              | Gainerako zerbitzuak                      | Resto Otros Servicios                    | 98                                  | 18         | 80       | 18,4          |
|                 | GUZTIRA                                   | TOTAL                                    | 17.441                              | 8.434      | 9.007    | 48,4          |

**E.1.27. TAULA MODULUEN BIDEZ TRIBUTATZEN DUTEN AITORPENAK, JARDUERA ADARREN ARABERA SAILKATURIK. ALDAGAI NAGUSIAK**

**CUADRO E.1.27. DECLARACIONES QUE TRIBUTAN EN MÓDULOS AGRUPADAS POR RAMAS DE ACTIVIDAD. PRINCIPALES VARIABLES**

| ORDENA<br>ORDEN | IZENDAPENA                                | DENOMINACIÓN                             | KOPURUA<br>NÚMERO | JARDUERA NAGUSIAREN<br>ETEKINA<br>RENDIMIENTO DE LA<br>ACT. PRINCIPAL | JARDUEREN<br>ETEKINA<br>RENDIMIENTO<br>DE ACTIVIDADES | OINARRI<br>LIKIDAGARRIA<br>BASE<br>LIQUIDABLE |
|-----------------|---|--|-------------------|---|---|---|
| 1               | Nekazaritza eta abeltzaintza              | Agropecuario                             | 1.164             | 4.367   | 4.439   | 3.658   |
| 2               | Baxurako arrantza                         | Pesca de bajura                          | 197               | 12.238  | 12.320  | 12.011  |
| 8               | Egurrezko altzarigintza                   | Industrias del mueble de madera          | 44                | 16.959  | 16.932  | 14.752  |
| 11              | Igeltsaritza                              | Albañilería                              | 737               | 16.628  | 16.753  | 15.118  |
| 12              | Iturgintza eta berokuntza                 | Fontanería y calefacción                 | 190               | 21.730  | 22.331  | 21.212  |
| 13              | Instalazio elektrikoak                    | Instalaciones eléctricas                 | 8                 | 17.571  | 18.520  | 17.470  |
| 14              | Estaldurak                                | Revestimientos                           | 129               | 17.646  | 17.891  | 16.343  |
| 15              | Zurgintza eta sarrailgintza               | Carpintería y cerrajería                 | 105               | 17.525  | 17.859  | 15.554  |
| 16              | Pintura eta eskaiola                      | Pintura y escayola                       | 223               | 16.178  | 16.587  | 14.701  |
| 24              | Elikagaiak eta edariak. Ts                | Alimentos y bebidas. Cm.                 | 552               | 9.269   | 9.477   | 8.955   |
| 25              | Autozerbitzuko elikagai eta edariak. Ts   | Alimentos y bebidas en autoservicio. Cm. | 82                | 12.647  | 13.292  | 13.070  |
| 40              | Merkataritza mistoa                       | Comercio mixto                           | 237               | 10.850  | 11.338  | 9.919   |
| 41              | Bi sardexkako jatetxeak                   | Restaurantes 2 tenedores                 | 93                | 29.682  | 31.300  | 32.213  |
| 42              | 1 sardexkako jatetxeak                    | Restaurantes 1 tenedor                   | 143               | 20.981  | 22.888  | 23.519  |
| 43              | Kategoria bereziko kafetegi eta tabernak  | Cafés y bares cat. especial              | 170               | 20.440  | 21.329  | 20.548  |
| 44              | Kafetegi eta tabernak. Beste batzuk       | Cafés y bares. Otros                     | 1.020             | 13.005  | 13.282  | 12.597  |
| 45              | Gainerako elikagai zerbitzuak             | Resto Servicio Alimentación              | 34                | 19.749  | 20.364  | 19.564  |
| 46              | Ostatu zerbitzua                          | Servicio de Hospedaje                    | 67                | 20.179  | 20.988  | 22.967  |
| 47              | Etxeko elektragailuak (Konponketa)        | Artículos eléctricos hogar (Reparación)  | 55                | 13.025  | 13.839  | 12.195  |
| 48              | Autoibilgailu eta bizikletak (Konponketa) | Automóviles y bic. (Reparación)          | 227               | 19.389  | 19.748  | 18.559  |
| 50              | Gainerako konponketak                     | Resto Reparaciones                       | 47                | 10.996  | 10.836  | 9.592   |
| 51              | Autotaxi bidezko garraioa                 | Transporte autotaxis                     | 609               | 9.497   | 9.605   | 8.436   |
| 52              | Errepide bidezko garraioa                 | Transporte carretera                     | 1.977             | 7.254   | 7.330   | 5.670   |
| 53              | Gainerako garraio eta komunikazioak       | Resto Transporte y comunicaciones        | 8                 | 16.396  | 16.411  | 18.087  |
| 55              | Irakaskuntza                              | Enseñanza                                | 78                | 14.190  | 14.461  | 13.737  |
| 56              | Ileapaindegiak                            | Peluquería                               | 194               | 14.934  | 15.010  | 14.396  |
| 57              | Apainketarako areto eta institutuak       | Salones e institutos de belleza          | 26                | 13.598  | 14.289  | 13.506  |
| 58              | Gainerako zerbitzuak                      | Resto Otros Servicios                    | 18                | 15.208  | 15.424  | 15.026  |
|                 | GUZTIRA                                   | TOTAL                                    | 8.434             | 11.413  | 11.660  | 10.575  |

Zenbatekoa eurotan / Importe en euros

**E.1.28. TAULA MODULUEN BIDEZ TRIBUTATZEN EZ DUTEN AITORPENAK, MZOa EZARRITA DUTEN JARDUERA ADARREN ARABERA SAILKATURIK. ALDAGAI NAGUSIAK**

**CUADRO E.1.28. DECLARACIONES QUE NO TRIBUTAN EN MÓDULOS AGRUPADAS POR RAMAS DE ACTIVIDAD EN LAS QUE ESTÁ IMPLANTADA LA EOM. PRINCIPALES VARIABLES**

| ORDENA<br>ORDEN | IZENDAPENA                                | DENOMINACIÓN                             | KOPURUA<br>NÚMERO | JARDUERA NAGUSIAREN<br>ETEKINA<br>RENDIMIENTO DE LA<br>ACT. PRINCIPAL | JARDUEREN<br>ETEKINA<br>RENDIMIENTO<br>DE ACTIVIDADES | OINARRI<br>LIKIDAGARRIA<br>BASE<br>LIQUIDABLE |
|-----------------|---|--|-------------------|---|---|---|
| 1               | Nekazaritza eta abeltzaintza              | Agropecuario                             | 169               | 12.645  | 13.207  | 14.872  |
| 2               | Baxurako arrantza                         | Pesca de bajura                          | 9                 | 18.523  | 18.523  | 7.106   |
| 8               | Egurrezko altzarigintza                   | Industrias del mueble de madera          | 104               | 9.428   | 9.459   | 8.291   |
| 11              | Igeltzaritza                              | Albañilería                              | 1.060             | 11.258  | 11.288  | 9.881   |
| 12              | Iturgintza eta berokuntza                 | Fontanería y calefacción                 | 636               | 11.443  | 11.493  | 10.418  |
| 13              | Instalazio elektrikoak                    | Instalaciones eléctricas                 | 99                | 10.749  | 10.798  | 9.879   |
| 14              | Estaldurak                                | Revestimientos                           | 321               | 9.578   | 9.614   | 8.351   |
| 15              | Zurgintza eta sarrailegintza              | Carpintería y cerrajería                 | 582               | 9.075   | 9.128   | 7.890   |
| 16              | Pintura eta eskaiola                      | Pintura y escayola                       | 1.139             | 8.589   | 8.635   | 7.408   |
| 24              | Elikagaiak eta edariak. Ts                | Alimentos y bebidas. Cm.                 | 99                | 8.741   | 9.078   | 8.497   |
| 25              | Autozerbitzuko elikagai eta edariak. Ts   | Alimentos y bebidas en autoservicio. Cm. | 33                | 7.695   | 8.386   | 8.199   |
| 40              | Merkataritza mistoa                       | Comercio mixto                           | 102               | 8.943   | 9.140   | 8.174   |
| 41              | Bi sardexkako jatetxeak                   | Restaurantes 2 tenedores                 | 182               | 14.152  | 14.479  | 14.203  |
| 42              | 1 sardexkako jatetxeak                    | Restaurantes 1 tenedor                   | 236               | 10.454  | 10.624  | 9.860   |
| 43              | Kategoria bereziko kafetegi eta tabernak  | Cafés y bares cat. especial              | 315               | 11.770  | 11.989  | 11.437  |
| 44              | Kafetegi eta tabernak. Beste batzuk       | Cafés y bares. Otros                     | 1.335             | 9.967   | 10.131  | 9.758   |
| 45              | Gainerako elikagai zerbitzuak             | Resto Servicio Alimentación              | 118               | 10.833  | 10.761  | 10.389  |
| 46              | Ostatu zerbitzua                          | Servicio de Hospedaje                    | 60                | 8.261   | 9.014   | 9.400   |
| 47              | Etxeko elektragailuak (Konponketa)        | Artículos eléctricos hogar (Reparación)  | 114               | 7.177   | 7.165   | 6.003   |
| 48              | Autoibilgailu eta bizikletak (Konponketa) | Automóviles y bic. (Reparación)          | 453               | 9.809   | 9.873   | 8.409   |
| 50              | Gainerako konponketak                     | Resto Reparaciones                       | 85                | 6.532   | 6.917   | 5.763   |
| 51              | Autotaxi bidezko garraioa                 | Transporte autotaxis                     | 21                | 7.155   | 7.212   | 6.293   |
| 52              | Errepide bidezko garraioa                 | Transporte carretera                     | 571               | 12.416  | 12.723  | 11.567  |
| 53              | Gainerako garraio eta komunikazioak       | Resto Transporte y comunicaciones        | 35                | 10.297  | 10.357  | 10.010  |
| 55              | Irakaskuntza                              | Enseñanza                                | 117               | 9.430   | 9.525   | 9.304   |
| 56              | Ileapaindegiak                            | Peluquería                               | 783               | 6.667   | 6.730   | 6.728   |
| 57              | Apainketarako areto eta institutuak       | Salones e institutos de belleza          | 149               | 5.689   | 5.796   | 5.687   |
| 58              | Gainerako zerbitzuak                      | Resto Otros Servicios                    | 80                | 6.073   | 6.265   | 6.227   |
|                 | GUZTIRA                                   | TOTAL                                    | 9.007             | 9.841   | 9.962   | 9.135   |

Zenbatekoa eurotan / Importe en euros

## 2. PERTSONA FISIKOEN ONDAREAREN GAINEN ZERGA. 2001EKO EKITALDIA

### 2.0. SARRERA

2002an ondarearen gaineko zergaren 14.038 aitorten aurkeztu dira, denak ere 2001. urteari dagozkionak. Oinarri ezargari osoa 8.362 milioi eurokoa izan da, dagozkion murrizpenak aplikatu ondoren 5.881 milioi euroko oinarri likidagarria eman duena. Ekitaldian ordaindu beharreko kuota osoa 30 milioi eurokoa izan da, eta batez besteko karga tasa %0,51ekoa.

**Aitorpen kopurua** %9,4 jaitsi da, eta bi izan dira horren arrazoiak: minimo salbuetsia gehitzea eta aitorzkeko obligazioaren mugak gora egitea.

Aitortutako **ondarearen osaera** aztertzen badugu, balio higikorrek berririo nagusitzen direla ohartu gaitzke, kopuru osoaren %64,5 hartzen dutelako. Bestalde, guztira aitortu den ondarea %2,9 jaitsi den bitartean, zorrak %13,3 gehitu dira.

Aitorpenak tarte gehienetan gutxitu direnez, bai **oinarri ezargariak** eta bai **likidagarriak** aurreko urtean baino zenbateko txikiagoak eman dituzte; %3,4 eta %6,9 gutxitu dira hurrenez hurren.

Zergaren eskala deflaktatzean, **ordaindu beharreko kuota** %4,9 gutxitu da. Ekitaldiko batez besteko tasa efektiboa %0,51ekoa bada ere, bere balioa tasa hauen artean mugitzen da: %0,20 301 mila euro bitarteko tartetan eta %0,74 1.503 mila eurotik gorako oinarri ezargarrietan.

**Eskualdeka** aztertuta, Donostiak metatzen ditu zergaren portzentajerik handienak: aitorpen kopuruaren %54,4, aitortutako oinarri likidagarriaren %68,5 eta ordaindu beharreko kuotaren %74,4.

### 2.1. AURKEZTUTAKO AITORPENAK

#### Zenbat aitorpen aurkeztu dira?

2002an 14.038 aitorpen aurkeztu dira guztira, aurreko urtean baino %9,4 gutxiago. Hori gertatu da:

## 2. IMPUESTO SOBRE EL PATRIMONIO DE LAS PERSONAS FÍSICAS. EJERCICIO 2001

### 2.0. INTRODUCCIÓN

En 2002 se han presentado un total de 14.038 declaraciones del impuesto sobre el patrimonio correspondientes al año 2001. La base imponible total ha ascendido a 8.362 millones de euros, y tras aplicar las reducciones correspondientes ha generado una base liquidable por importe de 5.881 millones de euros. La cuota total a ingresar en el ejercicio ha sido de 30 millones de euros con un tipo medio de gravamen del 0,51%.

El **número de declaraciones** ha descendido un 9,4%; esto se debe al aumento tanto del mínimo exento como del límite que determina la obligación de declarar.

Si analizamos la **composición del patrimonio** declarado podemos constatar que siguen primando los valores mobiliarios que representan el 64,5% del total. Por otro lado, mientras el patrimonio total declarado ha descendido un 2,9%, las deudas han aumentado un 13,3%.

Al descender las declaraciones en la mayoría de los tramos, tanto la **base imponible** como la **liquidable** han disminuido su cuantía con respecto al año anterior un 3,4% y un 6,9% respectivamente.

La **cuota a ingresar**, como la escala del impuesto se ha deflactado, presenta un descenso del 4,9%. El tipo medio efectivo del ejercicio se ha situado en el 0,51%, pero su valor se mueve entre el 0,20% de los tramos de hasta 301 miles y el 0,74% correspondiente a las bases imponibles superiores a 1.503 miles de euros.

Por **comarcas**, Donostia presenta la mayor concentración del impuesto: con el 54,4% de las declaraciones recoge el 68,5% de la base liquidable declarada y el 74,4% de la cuota a ingresar del impuesto.

### 2.1. DECLARACIONES PRESENTADAS

#### ¿Cuántas declaraciones se han presentado?

En 2002 se han presentado un total de 14.038 declaraciones, un 9,4% menos que en el ejercicio anterior. Este descenso se debe a que:

- Mínimo salbuetsia 27 mila euro gehitu delako (180.303,63 euroraino).
- Oinarri ezargarria minimo salbuetsitik behera egon arren aitortzera behartzen duen balioaren muga 12 mila euro handitu delako (625.052,59 euroraino).

- El mínimo exento se ha incrementado en 27 mil euros (hasta 180.303,63 euros).
- El límite del valor de bienes, por el que ha de presentarse declaración aunque la base imponible sea inferior al límite exento, se ha incrementado en 12 mil euros (hasta 625.052,59 euros).

### Nola aldatu da aitorten kopurua 1992. urtetik hona?

Ekitaldi desberdinetan aurkeztutako aitorten kopurua zer dela-eta aldatzen den ulertzeko, hainbat faktore hartu behar dira kontuan:

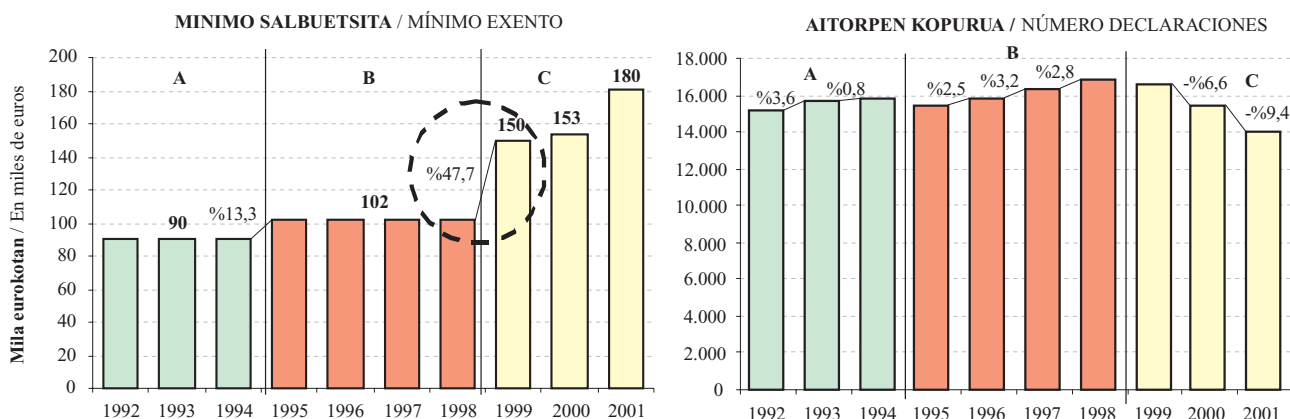
- Balio katastralak eguneratzeko prozesua.
- Burtsako merkatuaren garapena.
- Iruzzurraren aurkako neurriak.
- Zergan sartutako aldaketak, minimo salbuetsiarena, kasu.

### ¿Cómo varía el número de declaraciones desde 1992?

La variación del número de declaraciones presentadas en los distintos ejercicios se ve condicionada por factores tales como:

- El proceso de revisión de los valores catastrales.
- El desarrollo del mercado bursátil.
- Las medidas de lucha contra el fraude.
- Modificaciones en el impuesto como la variación del límite exento.

GRÁFICO 2.1. GRAFIKOA  
Ondarearen gaineko zergaren minimo salbuetsia eta aitortenak  
Mínimo exento y declaraciones del Impuesto sobre el Patrimonio  
1992-2001



1992tik 2001. urtera bitartean hiru aldi bereizten dira, minimo salbuetsiaren igoerarekin bat egiten dutenak. Igoera horrek beherakadak eragin ditu aurkeztutako aitorten kopuruan. Hona hemen zehazki:

- A (1992-1994): minimo salbuetsia ez da aldatzen eta 90 mila eurokoa da. Aitorten kopuruak gora egiten du urte hauetan.

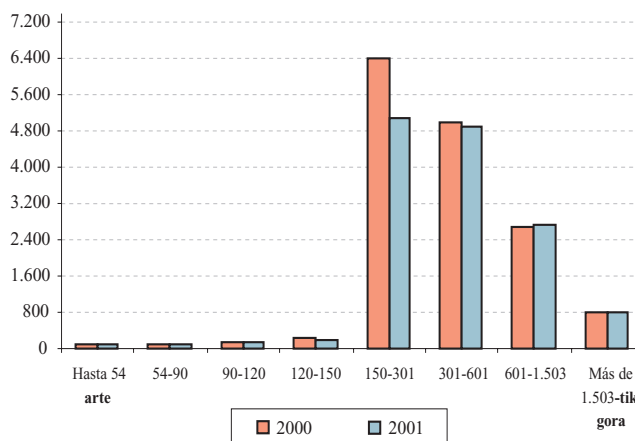
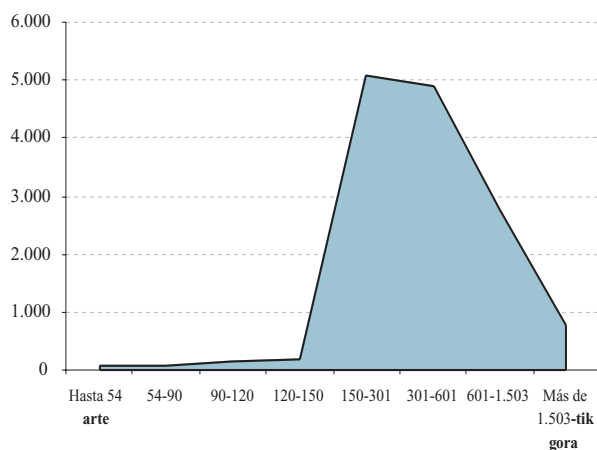
Desde 1992 a 2001 se distinguen tres periodos coincidiendo con la subida del mínimo exento. Dicho aumento produce descensos en el número de declaraciones presentadas. Concretamente:

- A (1992-1994): el mínimo exento no varía y asciende a 90 mil euros. El número de declaraciones aumenta en estos años.

- B (1995-1998): 1995ean 102 mila euroraino gehitzen da minimo salbuetsia, eta aitortpen kopurua %2,3 jaisten da. Gainerako urteetan kopuruak gora egiten du.
- C (1999-2001): 1999an minimo hori 150 mila euroraino gehitzen da, eta aitortpen kopurua %1,3 jaisten da. Urte horretatik aurrera, minimo salbuetsia eta aitortzeko obligazioaren muga ekitaldi guztietan gehitzen dira; aitortpen kopuruak, ordea, behera egiten du.

- B (1995-1998): el mínimo aumenta en 1995 hasta 102 mil euros y el número de declaraciones descendiendo un 2,3%. El resto de los años dicho número aumenta.
- C (1999-2001): En 1999 el mínimo se eleva hasta 150 mil euros y el número de declaraciones descendiendo un 1,3%. A partir de este año tanto el mínimo exento como el límite de la obligación a declarar aumentan en todos los ejercicios y el número de declaraciones descende.

**GRÁFICO 2.2. GRAFIKOA**  
**Aitortpen kopurua oinarri ezargarriaren tarteen arabera**  
 Número de declaraciones por tramos de base imponible



### Nola banatzen dira aitortpenak oinarri ezargarriaren arabera?

Oinarri ezargarriaren lehen lau tartek aitortpen kopuru osoaren %3,6 hartzen dute. Obligazio pertsonalarengatik salbuetsita dagoen minimoa 180.303,63 eurokoa denez, tarte horietan bi motatako subjektu pasiboak jaso dira:

- Obligazio errealagatik aitortu behar duten subjektu pasiboak, euren ondasun eta eskubideen balioa edozein dela ere.
- 625.052,59 eurotik gorako ondasun eta eskubideak eduki arren, beren zorrak direla-eta minimo salbuetsitik beherako ondarea osatzen dutenak.

### ¿Cómo se distribuyen las declaraciones en relación a la base imponible?

Los cuatro primeros tramos de base imponible suponen el 3,6% del total de declaraciones. Dado que el mínimo exento por obligación personal es de 180.303,63 euros, en estos tramos se recogen:

- Los sujetos pasivos por obligación real que deben presentar su declaración independientemente del valor de sus bienes y derechos.
- Aquellos que posean bienes y derechos cuya valoración supere los 625.052,59 euros y que tengan deudas por un importe tal que determinen un patrimonio inferior al mínimo exento.

Aurreko ekitaldietan bezala, aurkeztutako aitorten kopururik handiena 150 eta 301 mila euro bitarteko tartean ageri da (%36,2).

150 eta 601 mila euro bitarteko oinarri ezargarriek ekitaldian aurkeztutako aitorten guztien %71,1 metatzen dute.

2000. urtean bezala, urte honetan ere aitorten kopurua tarte guztietan jaitsi da, hirugarren eta zazpigarren tartetean izan ezik. Gutxipen hori aitorten kopururik handieneko tartetean gertatu da gehienbat; horrela, 150 eta 301 mila euro bitarteko tartetean 2000. urtean baino 1.322 aitorten gutxiago daude.

## 2.2. ONDAREAREN OSAERA ETA BANAKETA PORTZENTUALA TARTEEN ETA ONDASUN MOTEN ARABERA

### Nola dago osatua ondarea?

Aurreko ekitaldietan bezala, aitortutako ondasunak honela banatzen dira, zorrak kontuan hartu gabe:

- Erdia baino gehiago, %64,5 alegia, balio higikorak dira; horrexegatik du burtsako merkatuaren garapenak hain eragin handia.
- Ondasun higiezinak %19,0 dira.
- Hirugarren tokian kontu korrontetako edo aurrezki kontuetako gordailuak daude (%10,3).
- Bizitza aseguruak %2,0 hartzen dute.
- Eduki ekonomikoko gainerako ondasun eta esku-bideak %4,2 hartzen dute, eta horien artean jarduera enpresarial eta profesionaletatik datozenak nabarmentzen dira %0,9rekin.

Oinarri ezargarriaren osagai positiboak tarteen arabera nola banatzen diren aztertzean, berriro ohartu gaitzke ekitaldi hau aurrekoen jarraipena izan dela:

- Ondasun higiezinak beheko tartetean dira nagusi.
- Goiko tartetean balore higikorak nagusitzen dira. Azken hiru tartetean aitortutako zenbateko osoaren %89,3 metatzen da.
- Kontu korrontetako eta aurrezki kontuetako gordailuek 90 mila eurotik aurrera hartzen dute garrantzi gehien: 150 eta 601 mila euro bitarteko oinarri ezargarria duten tartetean %54,9 biltzen da.

Al igual que en los ejercicios anteriores la mayor acumulación del número de declaraciones presentadas se concentra en el tramo de 150 a 301 miles de euros (36,2%).

Entre 150 y 601 miles euros de base imponible se encuentra el 71,1% del total de las declaraciones presentadas en el ejercicio.

Al igual que ocurrió en 2000, el descenso del número de declaraciones ha sido generalizado en todos los tramos salvo en el tercero y el séptimo. Esta minoración se produce mayoritariamente en los tramos que mayor número de declaraciones acumulan: en el tramo entre 150 y 301 miles de euros hay 1.322 declaraciones menos que en 2000.

## 2.2. COMPOSICIÓN DEL PATRIMONIO Y DISTRIBUCIÓN PORCENTUAL POR TRAMOS Y CLASES DE BIENES

### ¿Cómo se compone el patrimonio?

Como en ejercicios anteriores, el reparto de los bienes declarados, sin tener en cuenta las deudas, es el siguiente:

- Más de la mitad, el 64,5%, corresponde a los valores mobiliarios, de ahí la gran influencia del desarrollo del mercado bursátil.
- Los bienes inmuebles representan el 19,0%.
- Le siguen en tercer lugar, con un 10,3%, los depósitos en cuentas corrientes o cuentas de ahorro.
- Un 2,0% son los seguros de vida.
- El resto de los bienes y derechos de contenido económico representan el 4,2%, entre los que cabe destacar los derivados de las actividades empresariales y profesionales con una aportación del 0,9%.

Al analizar la distribución de los componentes positivos de la base imponible por tramos de la misma, se sigue manteniendo el reparto de los ejercicios anteriores:

- Los bienes inmuebles predominan en los tramos inferiores.
- En los tramos altos los más importantes son los valores mobiliarios. En los tres últimos tramos se concentra el 89,3% del total de su cuantía declarada.
- Los depósitos en cuenta corriente y cuenta de ahorros tienen su mayor importancia a partir de los 90 mil euros. Entre los 150 y los 601 miles de base imponible se concentra el 54,9%.

GRÁFICO 2.3. GRAFIKOA  
**Ondarearen egitura**  
 Estructura del patrimonio  
 2001

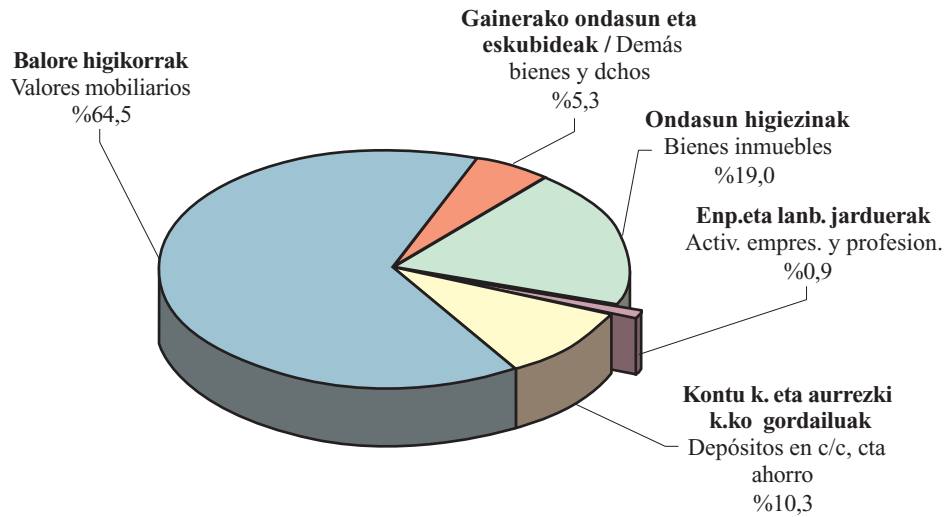
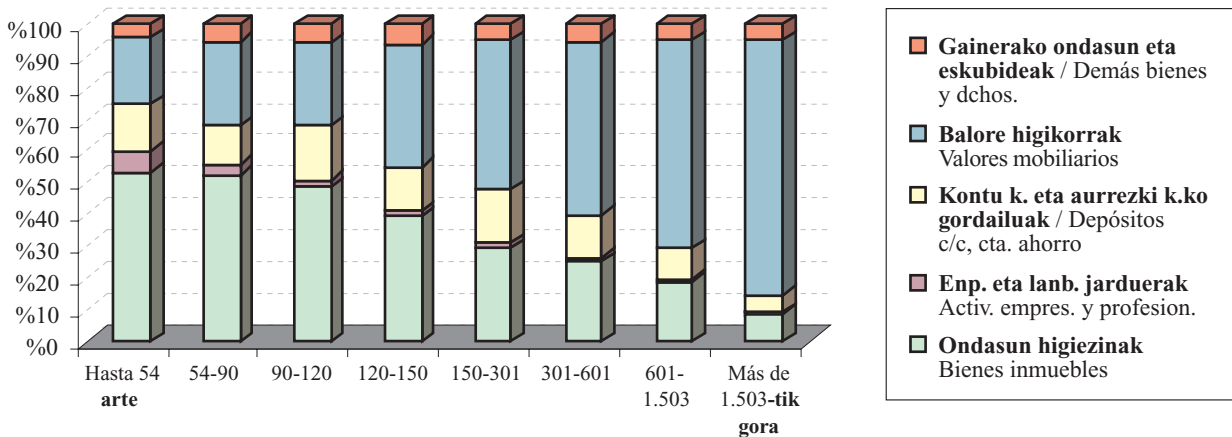


GRÁFICO 2.4. GRAFIKOA  
**Ondarearen egitura portzentuala Oinarri Ezargarriaren tarteetan arabera**  
 Estructura porcentual del patrimonio por tramos de Base Imponible  
 2001

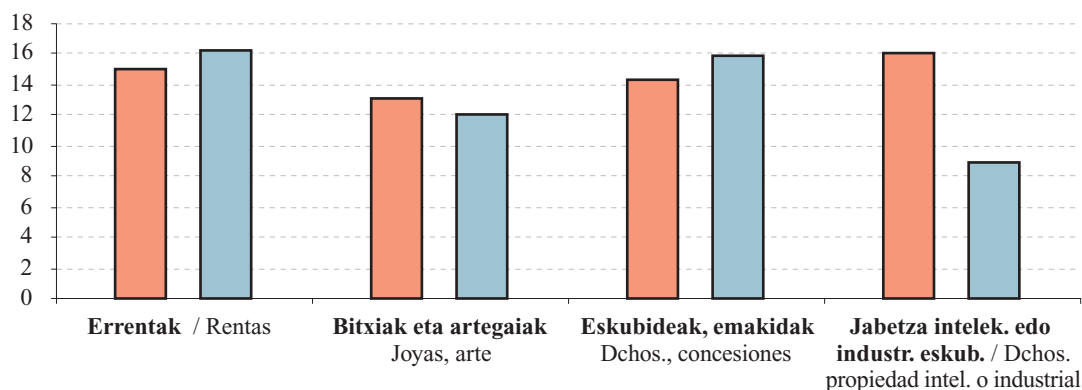
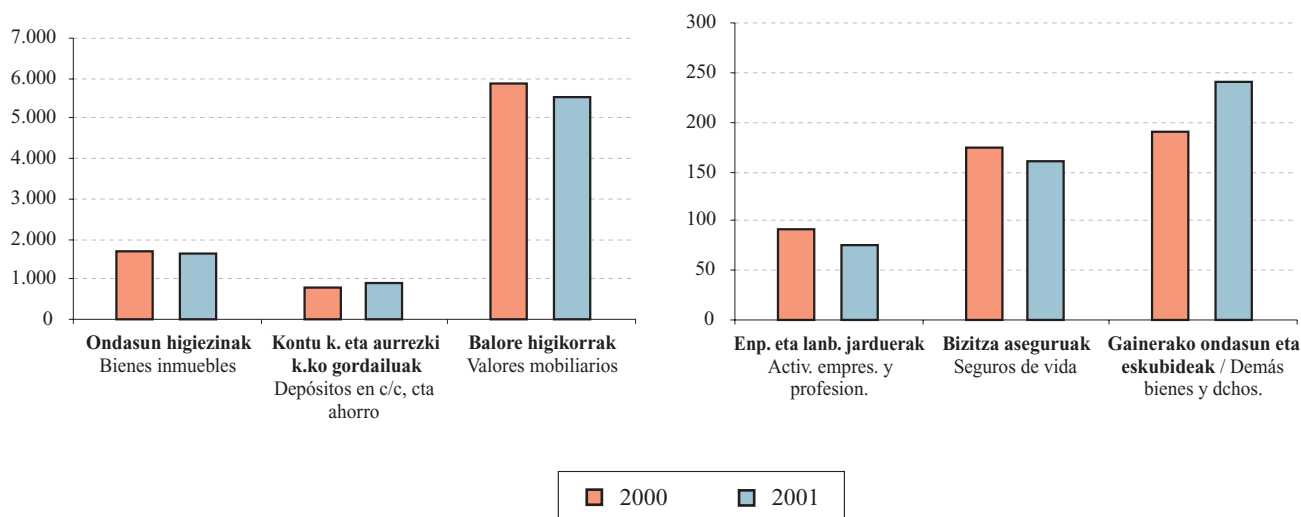


- Gainerako ondasun eta eskubideak gutxiago aldatzen dira tarteetan: lehen tarteetan aitortutako ondarearen %4,1 dira, erdiko tarteetan %6,6 eta %5,2 bitartean daude, eta azken tarteetan %5,2 hartzen dute.

- Los demás bienes y derechos presentan menor variación entre los tramos, y pasan de representar el 4,1% del patrimonio declarado en el primer tramo, a suponer entre un 6,6% y 5,2% en los tramos intermedios y un 5,2% en el último tramo.



**GRÁFICO 2.5. GRAFIKOA**  
**Aitortutako ondarea ondasun motaren arabera**  
 Patrimonio declarado por tipo de bienes  
 2000-2001



**Milioi eurokotan / Millones de euros**

2001eko datuak aurreko ekitaldiarekin konparatzen badira, sei ondasun edo eskubide motak zenbateko txikiagoak dituztela ikus daiteke. Hona hemen gutxipenik garrantzitsuenak:

- Bursako merkatuaren portaera kaxkarra dela-eta, balore higikorrek 322.470 mila euro jaitsi dira (%5,5).
- Balore higiezinak 40.734 mila euro gutxitu dira (%2,4).
- Jarduera enpresarial eta profesionalak %17,3 jaitsi dira (15.960 mila euro gutxiago).

Si se comparan los datos de 2001 con el ejercicio anterior, se aprecia que hay seis tipos de bienes o derechos que presentan un menor importe. Las disminuciones más importantes corresponden a:

- Los valores mobiliarios, debido al mal comportamiento del mercado bursátil, han disminuido en 322.470 miles de euros, un 5,5%.
- Los bienes inmuebles descienden en 40.734 miles de euros (2,4%).
- Las actividades empresariales y profesionales descienden un 17,3%, con 15.960 miles de euros menos.

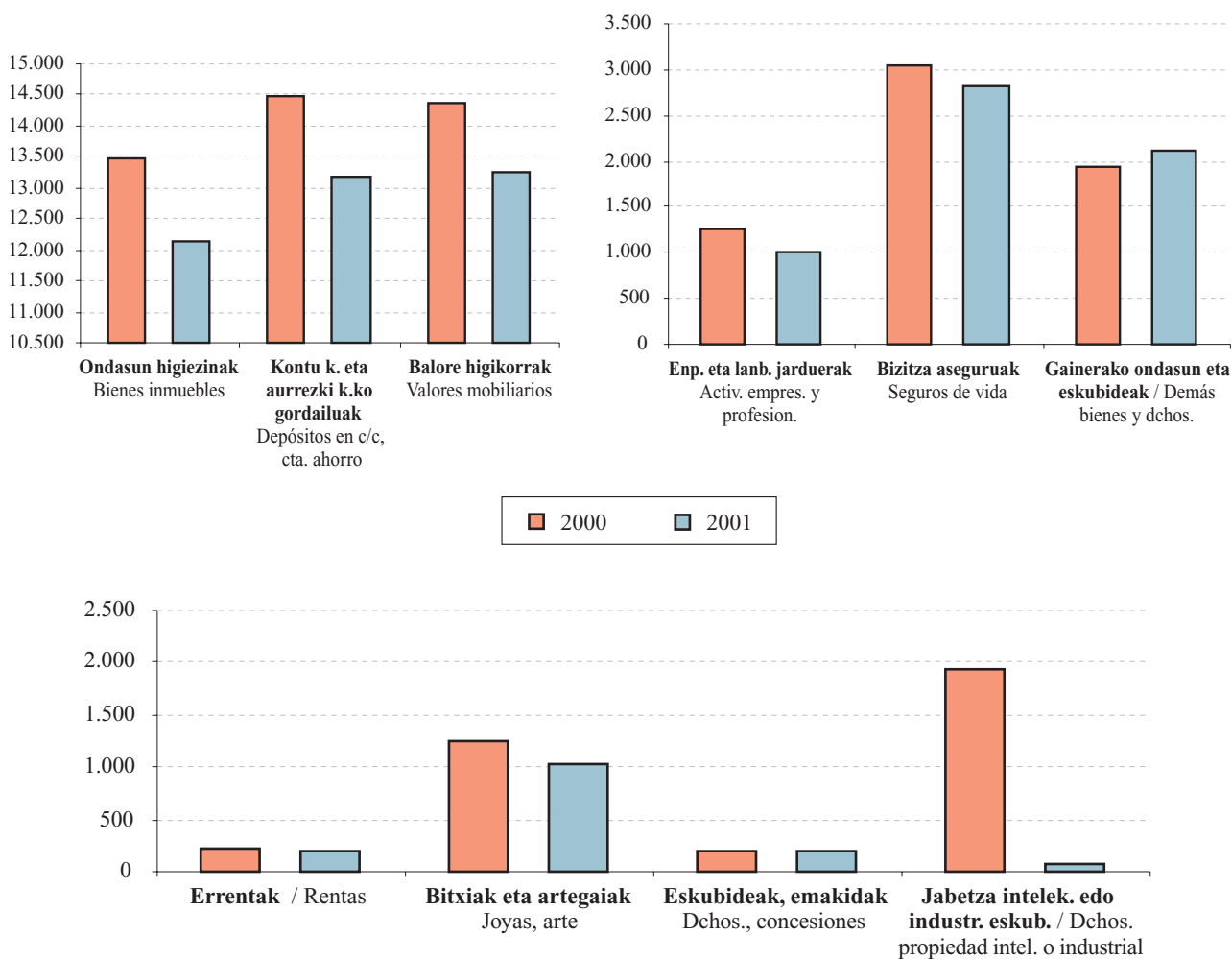
Aldiz, kuantitatiboki gehien hazi diren ondasun eta eskubideak ondoko hauek dira:

- Kontu korranteetako eta aurrezki kontuetako gordailuak, agerikoak zein epekakoak, 86.441 mila euro hazi dira (%10,8).
- Eduki ekonomikoko gainerako ondasun eta eskubideek hazkunde tasarik handiena lortu dute (%25,8), eta 49.105 mila euro gehitu dira.
- Eskubide errealek, administrazio emakidek eta kontratuzko aukerek 1.613 mila euroko hazkundera izan dute (%11,2).

Por el contrario, los bienes y derechos que han tenido un mayor aumento cuantitativo han sido:

- Los depósitos en cuentas corrientes, cuentas de ahorro, a la vista o a plazos, que crecen en 86.441 miles, un 10,8%.
- Los demás bienes y derechos de contenido económico que con un aumento de 49.105 miles de euros obtienen la tasa de crecimiento mayor: 25,8%.
- Los derechos reales, concesiones administrativas y opciones contractuales aumentan en 1.613 (11,2%).

**GRÁFICO 2.6. GRAFIKOA**  
**Aitorpen kopurua ondasun motaren arabera**  
**Número de declaraciones por tipo de bienes**  
**2000-2001**



## Zorrak gehitu egin dira

2001ean zorren ekarpen negatiboak gora egin du aurreko ekitaldian bezala: 28.918 mila euro (%13,3). 2000. urtean bakarrik izan dute zorrek gutxipen bat, araudian sartutako aldaketaren ondorioz, haren arabera ondasun edo eskubide salbuetsiak (ohiko etxebizitza, kasu) eskuratzeko hartutako zorrak ez baitziren aitortu behar.

## Zein ondasunek izan du aitortpen gehiago?

Zenbatekoekin gertatu bezala, aurkeztutako aitortpen kopurua aurreko urtean moduan banatzen da. Kopururik handiena hiru ondasun motatan aurkitzen dugu:

- Ondasun higiezinetan (%86,4).
- Kontu korronte eta aurrezki kontuetako gordailuetan (%93,9).
- Balore higikorretan (%94,4).

Lehen aipatu ditugun zergaren aldaketak direla eta, aurkeztutako aitortpen kopuruaren urtearteko bariazioa %9,4 jaitsi da, 2000n baino 1.449 aitortpen gutxiago aurkeztu direlako.

Kontzeptuen arabera, guztiek murrizten dute aitortpen kopurua, bik izan ezik.

Ondasun higiezinak dira gehien jaitsi direnak, 1.331 aitortpen gutxiago izan dituztelako (%9,9). Atzetik balore higikorrek daude 1.229 aitortpen gutxiagorekin (%8,5).

Aitortpen kopurua gehitu duten bi kontzeptuak hauek dira:

- Eduki ekonomikoko gainerako ondasun eta eskubideak, 167 aitortpen gehiago izan dutenak (%8,6ko urtearteko tasa).
- Eskubide errealak, administrazio emakidak eta kontratuzko aukerak, 6 aitortpen gehiago aurkeztean %3,0 igo direnak.

Aitortpenen eta aitortutako ondarearen banaketa batera aztertuz gero, nabarmendu behar da aitortpen kopuruan eta zenbatekoan igoerak izan dituzten bi kontzeptu horiez gainera, badirela beste bi kontzeptu aitortpen gutxiago eduki arren, aitortutako zenbatekoak gehitu dituztenak, hala nola:

## Aumentan las deudas

En 2001, al igual que en los ejercicios anteriores las deudas han aumentado su aportación negativa: en 28.918 miles de euros (13,3%). Únicamente en 2000 se produjo un descenso de las deudas debido al cambio normativo a partir del cual no se tienen que declarar las deudas contraídas para la adquisición de bienes o derechos exentos (por ejemplo: vivienda habitual).

## ¿Cuáles son los bienes con más declaraciones?

Al igual que sucede con los importes, la distribución del número de declaraciones se mantiene similar a años anteriores. El mayor número se concentra en tres tipos de bienes:

- Los bienes inmuebles (86,4%).
- Los depósitos en cuentas corrientes y de ahorro (93,9%).
- Los valores mobiliarios (94,4%).

En la variación interanual del número de declaraciones presentadas, y debido a las modificaciones del impuesto ya comentadas, se constata un descenso del 9,4%, con 1.449 declaraciones menos que en 2000.

Por conceptos, salvo dos, todos disminuyen su número de declaraciones.

El mayor descenso corresponde a los bienes inmuebles, que presentan 1.331 declaraciones menos (9,9%). Le siguen los valores mobiliarios con un descenso de 1.229 declaraciones (8,5%).

Los dos conceptos que aumentan su número de declaraciones son:

- Los demás bienes y derechos de contenido económico, que crecen en 167 declaraciones con una tasa interanual del 8,6%.
- Los derechos reales, concesiones administrativas y opciones contractuales que con 6 declaraciones más presentadas han aumentado un 3,0%.

Analizando conjuntamente la distribución de las declaraciones y el patrimonio declarado, se aprecia que además de los dos conceptos mencionados en los que han aumentado tanto el número de declaraciones como la cuantía de las mismas, existen dos conceptos en los que, pese a la reducción de su número de declaraciones, aumentan sus importes declarados:

- Kontu korrante eta aurrezki kontuetako gordailuak.
- Aldi baterako eta biziarteko errentak.

Lau kontzeptu horiek beren zenbatekoa gehitzeaz gainera, pisu erlatiboa ere irabazi dute zergan.

Aitortu diren gainerako ondasunetan, jaitsierak izan dira bai aitorten kopuruan eta bai aitortutako zenbatekoan; hala ere, azpimarratu behar da zenbatekoaren beherakada portzentuala aitorten kopuruarena baino txikiagoa izan dela.

### 2.3. OINARRI EZARGARRIA ETA OINARRI LIKIDAGARRIA

2001eko ekitaldiko oinarri ezargarrria 8.362 milioi eurokoa izan da guztira. Aurkeztutako aitorten kopuru osoarekin erlazionatuz gero, aitorten bakoitzeko batez besteko zenbatekoa 596 mila eurokoa da.

Oinarri ezargarriri murrizpena kentzen bazaio oinarri likidagarria lortzen dugu, ekitaldi honetan 5.881 milioi eurokoa izan dena.

Datuak aztertzeari ekin aurretik, kontuan eduki behar da zergaren baldintzak ez direla urte hauetan homogeneoak izan. Izan ere:

- 1999an minimo salbuetsia igo egin da.
- 2000. urtean, minimo hori berriro igotzeaz gainera, ohiko etxebizitza 150.253,03 euroraino salbuetsi da, eta errenta salbuetsiak eskuratzeko hartutako zorrak ez dira kontuan hartu.
- 2001ean ere minimo salbuetsiak eta aitortzeko obligazioaren mugak gora egin dute.

2001. urtean aitorten kopurua %9,4 jaitsi den arren, oinarri ezargarrria %3,4 bakarrik gutxitu da, eta horren ondorioz aitorten bakoitzeko batez besteko zenbatekoak gora egin du 2000. urtearen aldean.

Oinarri ezargarrria murrizteko gehienezko muga 153.258,09 eurotik 180.303,63 eurora gehitu da. Zenbateko hori aitorten guztietan aplikatu daiteke, zerga ordaintzeko obligazio erreala duten subjektu pasiboan aitorten izan ezik. 2001. urtean aplikatutako murrizpenek emaitza hau ekarri dute guztira: 144.759 euro gehiago aurreko urtean baino (%6,2).

- Los depósitos de cuenta corriente y ahorro.
- Las rentas temporales o vitalicias.

Estos cuatro conceptos que han crecido en sus importes también han aumentado su peso relativo en el impuesto.

El resto de los bienes declarados descienden tanto en su número de declaraciones como en su importe declarado, siendo destacable el hecho de que el descenso porcentual del importe es inferior al del número de declaraciones.

### 2.3. BASE IMPONIBLE Y BASE LIQUIDABLE

La base imponible de 2001 ha ascendido a 8.362 millones de euros, que, en relación con el total de las declaraciones presentadas, da un importe medio de 596 mil euros por declaración.

A la base imponible se le resta la reducción dando lugar a la base liquidable, que en este ejercicio ha sido de 5.881 millones de euros.

Antes de analizar los datos, hay que tener en cuenta que en estos años las condiciones del impuesto no son homogéneas ya que:

- En 1999 se ha producido un aumento del límite de exención.
- En 2000, además de aumentar de nuevo el límite, se ha convertido en renta exenta la vivienda habitual hasta 150.253,03 euros, y no se tienen en consideración las deudas contraídas para la adquisición de rentas exentas.
- En 2001 también ha aumentado el mínimo exento y el límite que determina la obligación de declarar.

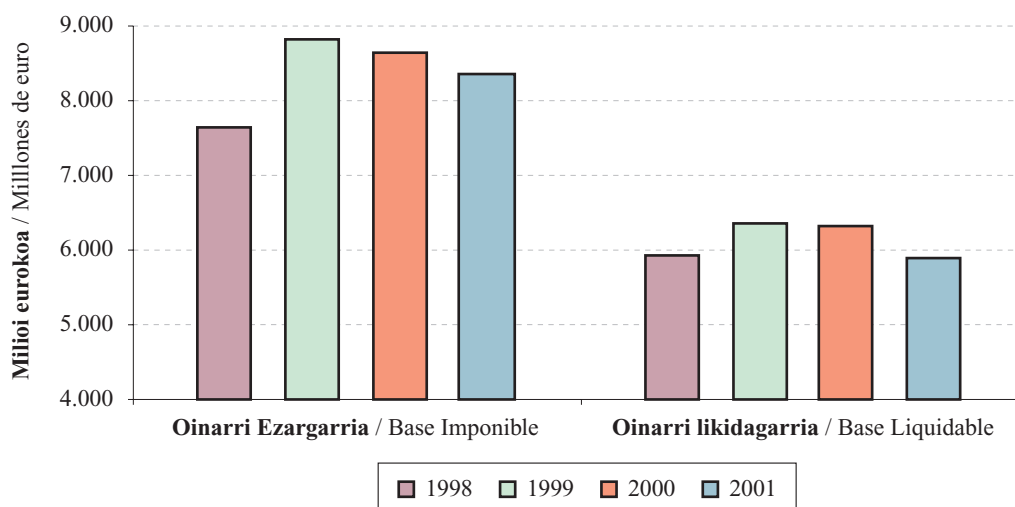
En 2001, aunque el número de declaraciones desciende un 9,4%, la base imponible sólo baja un 3,4%, lo que da lugar a un aumento en el importe medio por declaración con respecto a 2000.

El límite máximo de reducción de la base imponible ha aumentado de 153.258,09 euros a 180.303,63 euros. Este importe es aplicable en todas las declaraciones, salvo en aquellas que correspondan a sujetos pasivos por obligación real de contribuir. El resultado total de las reducciones practicadas en 2001 ha sido superior en 144.759 euros a la del año anterior (6,2%).

Beraz, oinarri ezargarria %3,4 jaitsi den bitartean, oinarri likidagarria %6,9 gutxitu da 2000koaren aldean. Dirutan adierazia, horrek 435.342 mila euroko beherakada dakar.

En consecuencia, frente a un descenso del 3,4% en la base imponible, la base liquidable decrece un 6,9% con respecto a la obtenida en 2000; esto en términos monetarios supone un descenso de 435.342 miles de euros.

GRÁFICO 2.7. GRAFIKOA  
Oinarri ezargarriaren eta oinarri likidagarriaren bilakaera  
Evolución de la base imponible y de la base liquidable



#### 2.4. ORDAINDU BEHARREKO KUOTA ETA BATEZ BESTEKO TASA

Oinarri likidagarria behin kalkulaturik, karga eskala aplikatzen da kuota osoa lortzeko. Ekitaldi honetan 43.727 mila euroko emaitza izan du. Kuota horri kenkariak kentzen badizkiogu ordaindu beharreko kuota ateratzen da.

Hona hemen nola banatu den **kuota osoa**:

- %30,6 (13.367 mila euro) kuota osoaren soberakinagatik aplikatutako kenkariari dagokio.
- %0,04 (134.505 euro), zergak atzerrian ordaintzeagatik eta kuota Ceuta eta Melillan hobaritzeagatik kentzen da.
- Gainerako %69,4a, 30.225 mila euro guztira, ordaindu beharreko kuota da.

#### 2.4. CUOTA A INGRESAR Y TIPO MEDIO

Una vez calculada la base liquidable se aplica la escala de gravamen para obtener la cuota íntegra, que en este ejercicio ha ascendido a 43.727 miles de euros. A esta cuota se le restan las deducciones y esto da como resultado la cuota a ingresar.

La **cuota íntegra** obtenida se distribuye de la siguiente forma:

- El 30,6%, 13.367 miles de euros, corresponde a la deducción por exceso de cuota íntegra del impuesto.
- El 0,04%, 134.505 euros, se deduce por el pago de impuestos en el extranjero y la bonificación de la cuota en Ceuta y Melilla.
- El restante 69,4% es la cuota a ingresar que ha ascendido a 30.225 miles de euros.

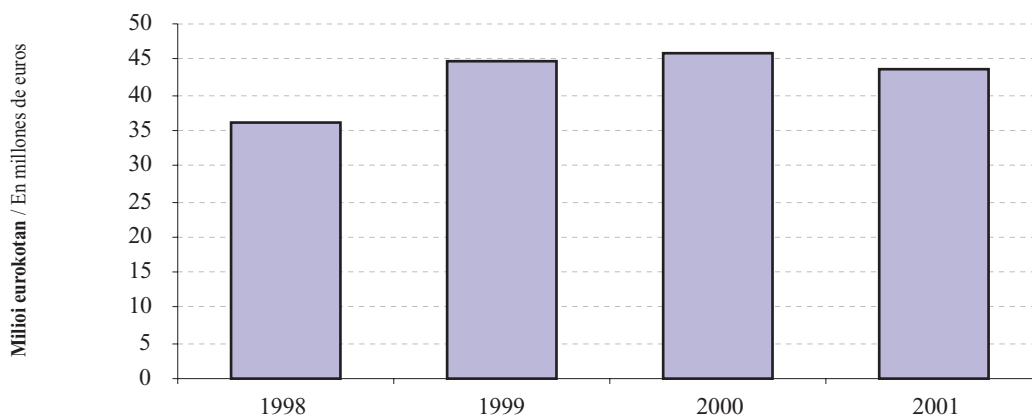
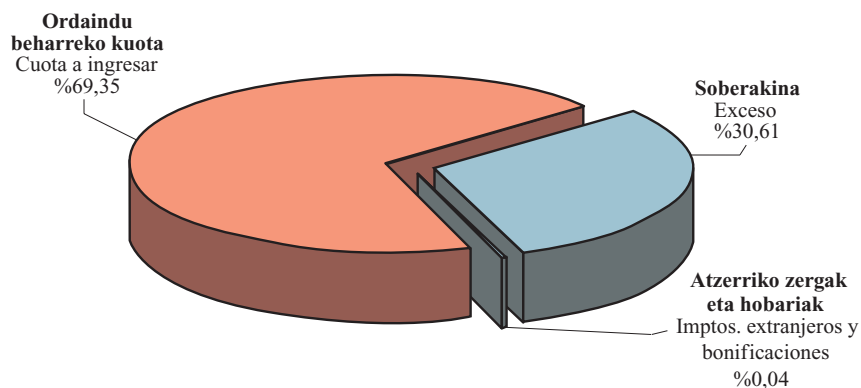
Aurreko urtearekin konparatuta, kuota osoa 2.093 mila euro gutxitu da (%4,6). Ekitaldi hau da beherakada izan duen lehena, eta hori ulertzeko bi arrazoi hartu behar dira kontuan:

- Aitorpen kopurua %9,4 jaiste.
- Karga eskala 2000. urtekoaren aldean deflaktatzea.

La cuota íntegra ha disminuido este año en 2.093 miles de euros (4,6%) con respecto al año anterior. Este es el primer ejercicio en que se produce un descenso, que se explica teniendo en cuenta que:

- Se produce una disminución del 9,4% en el número de declaraciones.
- La escala de gravamen se ha deflactado con respecto a la de 2000.

GRÁFICO 2.8. GRAFIKOA  
Kuota osoa  
Cuota íntegra



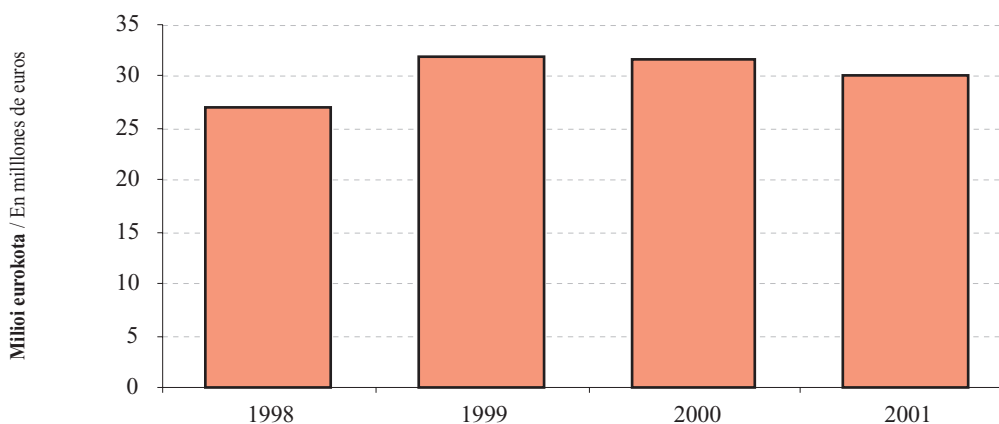
**Kenkariak** %3,9 gutxitu dira 2001. urtean, baina gutxipen hori ekitaldian ordaindu beharreko kuotaren onerako gertatu da, kuantitatiboki kuota osoa baino gutxiago jaitsi delako.

Las **deducciones** en 2001 descienden un 3,9%, disminución que beneficia a la cuota a ingresar del ejercicio, que desciende cuantitativamente menos que la cuota íntegra.

GRÁFICO 2.9. GRAFIKOA  
**Kenkarien bilakaera**  
 Evolución de las deducciones



GRÁFICO 2.10. GRAFIKOA  
**Ordaindu beharreko kuotaren bilakaera**  
 Evolución de la cuota a ingresar



Zergaren kenkariak kuotaren soberakina, atzerriko zergak eta hobariak kontuan hartuz finkatzen dira:

- Obligazio pertsonalagatik tributatu behar duten subjektu pasiboek muga bat dute jarria kuota osoan, eta da kuota horrek, Pertsona Fisikoen Errentaren gaineko Zergaren kuota osoarekin batera, ezin duela azken zerga honen oinarri ezagarri osoaren %70 gainditu. Aurreko ekitaldiarekin

Las deducciones del impuesto vienen determinadas por el exceso de cuota, los impuestos extranjeros y las bonificaciones:

- Los sujetos pasivos sometidos al impuesto por obligación personal tienen un límite en la cuota íntegra: dicha cuota, junto con la correspondiente a la del Impuesto sobre la Renta de las Personas Físicas, no podrá exceder del 70% del total de la base imponible de este último impuesto. En 2001 dicho

konparatuta, soberakin hori 659 mila euro gutxitu da 2001ean, %4,7.

- Bestalde, atzerrian ordaindutako zergak eta Ceutan eta Melillan helbideratutako ondasun eta eskubide-engatik jasotako hobariak 115 mila euro gehitu dira (%574,6).

Kuota osotik kenkariak kenduz gero **ordaindu beharreko kuota**, hau da, zergagatik benetan ordaindu behar dena lortzen da. Kuota hori 30.225 mila eurokoa izan da 2001. urtean, 1.549 mila euro gutxiago aurreko urtean baino (-%4,9).

Ekitaldiko **batez besteko tasa efektiboa** %0,51ekoa izan bada ere, bere balioa tasa hauen artean mugitzen da: %0,20 301 mila bitarteko tarteetan eta %0,74 1.503 mila eurotik gorako oinarri ezargarrietan.

## 2.5. ESKUALDEEN ARABERA

Zergaren aitorten bateratua eskualdeka banatuz gero, ikus daiteke portzentajerik handienak Donostian metatzen direla:

- 7.634 aitorten (%54,4).
- Aitortutako oinarri likidagarriaren %68,5.
- Ordaindu beharreko kuotaren %74,4.

Horren ondorioz, gainerako eskualdeetan kontzeptuek oso pisu txikia dute, eta azterketa eskualde bakoitzeko zergaren egiturari zentratu behar izan dugu.

Batera hartuta, eskualde bakoitzean aitortutako zerga kontzeptuek lurralde historiko osoaren proportzio bera dute beren banaketan, alde txiki batzuk ageri badira ere:

- Oinarri ezargarriaren erdia baino gehiago balore higikorrei dagokie, hauen partaidetza Donostiako %70,0tik Oarsoaldeko %51,9ra bitartean badago ere.
- Ondasun higiezinaren kasuan, portzentajeak Bidasoa Beheko %26,3tik Debagoieneko %15,3ra bitartean dabilta.
- Ageriko nahiz epekako kontu korrante edo aurrezki kontuetako gordailuetan tarte zabalagoa ageri da: Oarsoaldeko %19,5etik Donostiako %8,8ra bitartekoa hain zuzen.

exceso ha sido inferior en 659 miles de euros, un 4,7%, al del ejercicio anterior.

- Por su parte, los impuestos satisfechos en el extranjero, y la bonificación por los bienes y derechos situados en Ceuta y Melilla han aumentado en 115 miles de euros (574,6%).

Tras restar las deducciones del importe de la cuota íntegra se obtiene la **cuota a ingresar**, que es la tributación efectiva del impuesto. En 2001 dicha cuota se ha situado en 30.225 mil euros, 1.549 miles de euros menos que la obtenida en el ejercicio anterior (-4,9%).

El **tipo medio efectivo** del ejercicio se ha situado en el 0,51%, pero su valor varía entre el 0,20% de los tramos de hasta 301 miles y el 0,74% correspondiente a las bases imponibles superiores a 1.503 miles de euros.

## 2.5. POR COMARCAS

La declaración consolidada del impuesto distribuida por comarcas muestra el elevado grado de concentración existente en Donostia:

- 7.634 declaraciones (54,4%).
- Concentra el 68,5% de la base liquidable declarada.
- El 74,4% de la cuota a ingresar del impuesto.

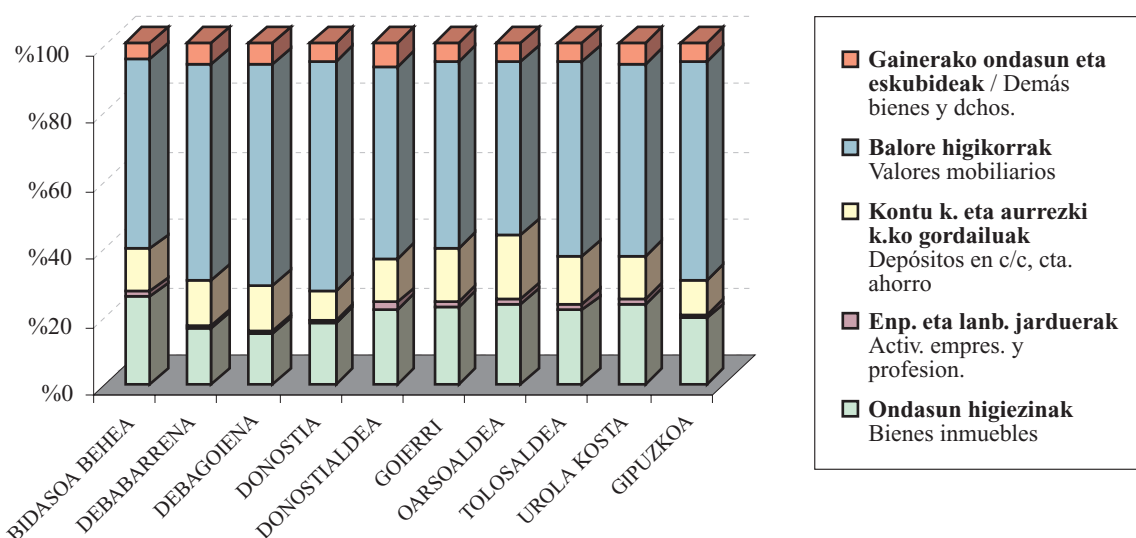
Como consecuencia, en el resto de las comarcas la representatividad de los distintos conceptos es muy baja, lo que hace que el análisis se centre en la estructura del impuesto en cada una.

En conjunto, la distribución de los conceptos tributarios declarados en cada comarca guarda la misma proporción que en el total del Territorio Histórico aunque con ligeras diferencias:

- Más de la mitad de la base imponible corresponde a los valores mobiliarios, si bien su participación oscila entre el 70,0% de Donostia y el 51,9% de Oarsoaldea.
- Los bienes inmuebles se mueven entre el 26,3% de Bidasoa Behea y el 15,3% de Debagoiena.
- Los depósitos en cuenta corriente, cuenta de ahorros, a la vista o a plazos, presenta una amplitud de intervalo: varía entre el 19,5% de Oarsoaldea y el 8,8% de Donostia.



GRÁFICO 2.11. GRAFIKOA  
**Ondarearen egitura portzentuala eskualdeka**  
 Estructura porcentual del patrimonio por comarcas



**Donostian**, balore higikorren nagusitasuna delata, aitortutako gainerako kontzeptuek proportzio txikiagoa dute, oinarri ezargarriari dagokionez, Gipuzkoako emaitza osoarekin alderatuta:

- Ondasun higiezinak %18,5 dira.
- Gordailuak %8,8.
- Jarduera enpresarial eta profesionalak %0,8.

Hala ere, ordaindu beharreko kuotak eskualde honetan bakarrik du Lurraldeko proportzio bera (oinarri ezargarriaren %0,4). Batez besteko tasa efektiborik handiena ere eskualde honetan ageri da: %0,56.

**Bidasoa Behea**, bere aldetik, ondasun higiezin gehien aitortu dituen eskualdea da. Balore higikorretan proportzio txikia du (%58,2), eta gordailuetan eta jardueretan Gipuzkoakoa gainditzen du (%13,0 eta %1,6 hurrenez hurren). Gainera, zorren portzentajerik handiena eskualde honetan ageri da: %3,8. Ordaindu beharreko kuota aitortutako oinarri ezargarriaren %0,3koa da, eta batez besteko tasa efektiboa %0,42koa.

Jarduera enpresarial eta profesionalen proportziorik handiena **Donostialdeak, Tolosaldeak eta Goierri** lortu dute: %1,8, %1,7 eta %1,6 hurrenez hurren. Le-

En **Donostia**, dada la gran representatividad de los valores mobiliarios, el resto de los conceptos declarados presentan, con respecto a la base imponible, una menor proporción que en el total de Gipuzkoa:

- Los bienes inmuebles el 18,5%.
- Los depósitos el 8,8%.
- Las actividades empresariales y profesionales el 0,8%.

Sin embargo, es la única comarca que presenta la misma proporción de la cuota a ingresar que el total del Territorio (el 0,4% de la base imponible). Así mismo, es la que tiene el tipo medio efectivo más elevado: el 0,56%.

Por su parte, **Bidasoa Behea**, que es la comarca con mayor proporción de bienes inmuebles declarados, muestra una proporción baja (el 58,2%) de valores mobiliarios, aunque superior a la del total de Gipuzkoa en los depósitos (13,0%) y en actividades (1,6%). Además, es la que tiene el porcentaje de deudas más elevado: el 3,8%. La cuota a ingresar supone el 0,3% de la base imponible declarada, con un tipo medio efectivo del 0,42%.

**Donostialdea, Tolosaldea y Goierri** son las tres comarcas con mayor proporción del valor de las actividades empresariales y profesionales, con el 1,8%, 1,7%

hengo bietan balore higikorrek proportzio bera dute (%58,5), eta Goierri, berriz, proportzio hori txikixea da (%55,8). Aldiz, balore higiezin banaketan proportzioak aldatzen dira: Goierri %22,9 hartzen du, Donostialdea %22,5 eta Tolosaldea %21,7. Gordailuetan alderantzizko ordena ageri da: lehena Donostialdea da (%1,8), gero Tolosaldea dator (%1,7) eta, azken tokian Goierri dago (%1,6). Bestalde, Donostialdea eta Goierri tasa bera dute ordaindu beharreko kuotari dagokionez, beren oinarri ezargarrien %0,2koa hain zuzen; Tolosaldearen kasuan, tasa hori %0,3koa da. Era berean, batez besteko tasa efektiboa asko aldatzen da batetik bestera: Donostialdean %0,35ekoa da eta Goierri %0,36koa; aldiz, Tolosaldeko eskualdeak Gipuzkoako tasarik handiena ageri du (%0,51).

**Urola Kostak** ere Donostialdean bezalako egitura erakusten du, batik bat balore higikorren eta gordailuen portzentajeetan (%57,6 eta %13,2). Aldiz, jarduera enpresarial eta profesionaletan portzentaje hori txikiagoa da (%1,0), eta ondasun higiezinetan handiagoa (%24,1). Azkenik, kuota osoa (%0,3) eta batez besteko tasa efektiboa (%0,41) Donostialdekoak baino handiagoak dira.

Azkenik, **Oarsoaldea** eskualdeak ere oso datu esanguratsuak ageri ditu: bertan balore higikorren portzentajerik txikiena dago (%51,9), baina baita gordailuen proportziorik handiena ere (%19,5). Ondasun higiezinak eta jarduerak, orobat, Gipuzkoako emaitza osoaren gainetik daude: %23,9 eta %1,5 hurrenez hurren. Gainera, eskualde honek murrizpen portzentajerik handiena dauka: aitortutako oinarri ezargarriaren %46,3.

y el 1,6% respectivamente. Así mismo, en las dos primeras los valores mobiliarios presentan la misma proporción (58,5%) mientras que el Goierri es algo inferior (55,8%). Sin embargo, en el reparto de los bienes inmuebles las proporciones cambian y es en el Goierri con el 22,9% donde tienen mayor peso, seguido de Donostialdea (22,5%) y Tolosaldea (21,7%). Con respecto a los depósitos el orden es inverso: Donostialdea (1,8%), Tolosaldea (1,7%) y Goierri (1,6%). Por otro lado, Donostialdea y Goierri coinciden en que su cuota a ingresar representa el 0,2% de sus bases imponibles, frente a Tolosaldea que representa el 0,3%. Así mismo, el tipo medio efectivo varía mucho entre ellas: mientras que el de Donostialdea es del 0,35% y el de Goierri del 0,36%, el tipo de Tolosaldea es el segundo más elevado del Territorio con el 0,51%.

**Urola Kosta** también muestra una estructura similar a Donostialdea, sobre todo en los porcentajes de los valores mobiliarios y de los depósitos (57,6% y 13,2%). En cambio, las actividades empresariales y profesionales presentan un porcentaje menor (1,0%) y los bienes inmuebles mayor (24,1%). Por su parte, la cuota íntegra (0,3%) y el tipo medio efectivo (0,41%) son superiores a los de Donostialdea.

Por último, otra comarca con datos significativos es **Oarsoaldea** ya que obtiene el menor porcentaje de valores mobiliarios (51,9%) y la mayor proporción de depósitos (19,5%). Los bienes inmuebles y las actividades también se muestran superiores al total de Gipuzkoa, con el 23,9% y el 1,5% respectivamente. Además es la comarca con el porcentaje de reducción más elevado: el 46,3% de la base imponible declarada.

## ARAUDIAREN ERANSKINA

Hona hemen 2001. eta 2002. urteetan zerga honi eragin dioten xedapen arauemaileak:

- **2/2001 Foru Araua**, otsailaren 12koa, Gipuzkoako Lurralde Historikorako hainbat zerga neurri onartzen dituena. 2001eko urtarrilaren 1etik aurrera aplikatzeko neurriak dira. Ondarearen gaineko Zergari dagokionez, arau honek zergaren tarifak deflaktatzen ditu, 180.303,63 euroraino igotzen du minimo salbuetsia, eta aitortzeko obligazioaren muga 625.052,59 eurotan finkatzen du.
- **74/2001 Foru Agindua**, otsailaren 2koa, Ondare Eskualdaketa eta Egintza Juridiko Dokumentatuen gaineko Zerga, Ondarearen gaineko Zerga, Oinordetza eta Dohaintzen gaineko Zerga eta Zenbait Garraiobideren gaineko Zerga Berezia kudeatzean aplikagarri diren ibilgailu eta itsasontzi erabilien batez besteko salmenta prezioak onartzen dituena.
- **Agindua, 2002ko otsailaren 5koa**, merkatu arautuetan negoziatutako baloreen zerrenda eta 2001eko laugarren hiruhilekoari dagokion batez besteko negozio balioa 2001eko Ondarearen gaineko Zergaren ondorioetarako onartzen dituena.

## ANEXO NORMATIVO

En 2001 y 2002 las disposiciones normativas que han afectado al impuesto han sido las siguientes:

- **Norma Foral 2/2001**, de 12 de febrero por la que se aprueban determinadas medidas tributarias para el Territorio Histórico de Gipuzkoa, y que surtirán efectos a partir del 1 de enero de 2001. Con respecto al Impuesto sobre el Patrimonio, además de deflactar las tarifas del impuesto se han actualizado el mínimo exento hasta 180.303,63 euros y el límite que determina la obligación de declarar hasta 625.052,59 euros.
- **Orden Foral 74/2001**, de 2 de febrero, por la que se aprueban los precios medios de venta de vehículos y embarcaciones usados, aplicables en la gestión de los Impuestos sobre Transmisiones Patrimoniales y Actos Jurídicos Documentados, Impuesto sobre el Patrimonio, Impuesto sobre Sucesiones y Donaciones e Impuesto sobre Determinados Medios de Transporte.
- **Orden de 5 de febrero de 2002** por la que se aprueba la relación de valores negociados en mercados organizados, con su valor de negociación media correspondiente al cuarto trimestre de 2001, a efectos del Impuesto sobre el Patrimonio del año 2001.

**E.2.1. TAULA ONDAREAREN GAINEN ZERGAREN AITORPENAK. 1988-2001**  
**CUADRO E.2.1. DECLARACIONES DEL IMPUESTO SOBRE EL PATRIMONIO. 1988-2001**

| URTEAK<br>AÑOS | AITORPEN KOPURUA<br>N.º DECLARACIONES | % BARIAZIOA<br>VARIACIÓN % |
|----------------|---------------------------------------|----------------------------|
| 1988           | 14.118                                |                            |
| 1989           | 15.226                                | 7,8                        |
| 1990           | 17.267                                | 13,4                       |
| 1991           | 17.905                                | 3,7                        |
| 1992           | 15.132                                | -15,5                      |
| 1993           | 15.675                                | 3,6                        |
| 1994           | 15.793                                | 0,8                        |
| 1995           | 15.434                                | -2,3                       |
| 1996           | 15.820                                | 2,5                        |
| 1997           | 16.333                                | 3,2                        |
| 1998           | 16.797                                | 2,8                        |
| 1999           | 16.576                                | -1,3                       |
| 2000           | 15.487                                | -6,6                       |
| 2001           | 14.038                                | -9,4                       |

**E.2.2. TAULA ONDAREAREN GAINEKO ZERGAREN AITORPEN BATERATUA**  
**CUADRO E.2.2. DECLARACIÓN CONSOLIDADA DEL IMPUESTO SOBRE EL PATRIMONIO**

| KONTZEPTUA  | CONCEPTO                                       | ZENBATEKOA<br>IMPORTE |
|---|--|-----------------------|
| Ondasun higiezinak                                | Bienes inmuebles                               | 1.637.250             |
| Enpresa eta lanbide jarduerak                     | Activ.empresariales y profesionales            | 76.541                |
| K/k eta aur. kontuen gord.luak, agerian edo epeka | Dep.en c/c, cta de ahorro, a la vista o a plz. | 889.153               |
| Balore higikorak                                  | Valores mobiliarios                            | 5.552.575             |
| Bizitza aseguruak                                 | Seguros de vida                                | 160.629               |
| Aldi-baterako eta biziarteko errentak             | Rentas temporales y vitalicias                 | 16.204                |
| Bitxiak, apain-larruak eta ibilgailuak            | Joyas, pieles de caráct.suntuario y vehículos  | 9.785                 |
| Artegaiak eta zaharkinak                          | Objetos de arte y antigüedad                   | 2.212                 |
| Esk.erreal, emakida adm., kont. aukerak           | Dchos r., conces. adm., opc. contractuales     | 15.965                |
| Jabetza intelekt. edo industrialaren eskubideak   | Dchos de la propiedad intelectual o ind.       | 8.966                 |
| Eduki ekonomikoko beste ond. eta eskub.ak         | Demás bs y dchos de contenido econ.            | 239.763               |
| <b>Ondarea guztira</b>                            | <b>Total patrimonio</b>                        | <b>8.609.043</b>      |
| Zorrak  | Deudas   | 247.100               |
| Oinarri ezargarria                                | Base imponible                                 | 8.361.943             |
| Murrizketa  | Reducción                                      | 2.480.822             |
| Oinarri likidagarria                              | Base liquidable                                | 5.881.121             |
| Kuota osoa  | Cuota íntegra                                  | 43.726                |
| Soberakina  | Exceso   | 13.367                |
| Atzerriko zerg., eta Ceuta eta Melillako hobariak | Imp.extranjeros y bonificación Ceuta y Melilla | 135                   |
| Kuotako kenkariak                                 | Deducciones de la cuota                        | 13.501                |
| <b>ORDAINDU BEHARREKO KUOTA</b>                   | <b>CUOTA A INGRESAR</b>                        | <b>30.225</b>         |

Zenbatekoa mila eurokotan / Importe en miles de euros

**E.2.3. TAULA OINARRI EZARGARRIA, OINARRI LIKIDAGARRIA, MURRIZPENAK ETA ORDAINITZEKO KUOTA. BILAKAERA**

**CUADRO E.2.3. EVOLUCIÓN DE LA BASE IMPONIBLE, BASE LIQUIDABLE, REDUCCIONES Y DE LA CUOTA A INGRESAR**

| KONTZEPTUA                     | CONCEPTO                    | 1998      | 1999      | 2000      | 2001      | % BARIAZIOA<br>VARIACIÓN % |       |       |
|--------------------------------|-----------------------------|-----------|-----------|-----------|-----------|----------------------------|-------|-------|
|                                |                             |           |           |           |           | 99/98                      | 00/99 | 01/00 |
| OINARRI EZARGARRIA             | BASE IMPONIBLE              |           |           |           |           |                            |       |       |
| Aitorpen kopurua               | N.º declaraciones           | 16.797    | 16.576    | 15.487    | 14.038    | -1,3                       | -6,6  | -9,4  |
| Zenbatekoa                     | Importe                     | 7.635.176 | 8.803.972 | 8.652.527 | 8.361.943 | 15,3                       | -1,7  | -3,4  |
| Batez besteko zenbatekoa       | Importe medio               | 454,56    | 531,13    | 558,70    | 595,66    | 16,8                       | 5,2   | 6,6   |
| MURRIZPENAK                    | REDUCCIONES                 |           |           |           |           |                            |       |       |
| Zenbatekoa                     | Importe                     | 1.702.185 | 2.458.687 | 2.336.064 | 2.480.822 | 44,4                       | -5,0  | 6,2   |
| OINARRI LIKIDAGARRIA           | BASE LIQUIDABLE             |           |           |           |           |                            |       |       |
| Zenbatekoa                     | Importe                     | 5.932.991 | 6.345.284 | 6.316.463 | 5.881.121 | 6,9                        | -0,5  | -6,9  |
| SARTU BEHARREKO KUOTA          | CUOTA A INGRESAR            |           |           |           |           |                            |       |       |
| Zenbatekoa                     | Importe                     | 26.900    | 31.951    | 31.774    | 30.225    | 18,8                       | -0,6  | -4,9  |
| BATEZ BESTEKO T.EFEKTIBOA      | TIPO MEDIO EFECTIVO         |           |           |           |           |                            |       |       |
| Sartu beh.kuota/Oinar.likidag. | Cuota a ing/Base liquidable | 0,45%     | 0,50%     | 0,50%     | 0,51%     | 11,1                       | -0,1  | 2,2   |

**Zenbatekoa mila eurokotan / Importe en miles de euros**

**E.2.4. TAULA AITORPEN KOPURUA ETA OINARRI EZARGARRIAREN OSAGAIEN ZENBATEKOA TARTEEN ARABERA**

**CUADRO E.2.4. NÚMERO DE DECLARACIONES E IMPORTE DE LOS COMPONENTES DE LA BASE IMPONIBLE POR TRAMOS**

| KONZEPHTUA<br>CONCEPTO                             | OINARRI EZARGARRIEN MAILAK / TRAMOS DE BASE IMPONIBLE (mila eurokotan / miles euros) |                    |                        |                    |                        |                    |                        |                    |                        |                    |                        |                    |                        |                    |                        |                    | GUZTIRA<br>TOTAL       |                    |
|--|--|--------------------|------------------------|--------------------|------------------------|--------------------|------------------------|--------------------|------------------------|--------------------|------------------------|--------------------|------------------------|--------------------|------------------------|--------------------|------------------------|--------------------|
|  | HASTA<br>54 ARTE   |                    | 54 - 90                |                    | 90 - 120               |                    | 120 - 150              |                    | 150 - 301              |                    | 301 - 601              |                    | 601 - 1.503            |                    | MAS 1.503-tik<br>GORA  |                    |                        |                    |
|  | Ait. Kop.<br>N.º decl.   | Zenbat.<br>Importe | Ait. Kop.<br>N.º decl. | Zenbat.<br>Importe | Ait. Kop.<br>N.º decl. | Zenbat.<br>Importe | Ait. Kop.<br>N.º decl. | Zenbat.<br>Importe | Ait. Kop.<br>N.º decl. | Zenbat.<br>Importe | Ait. Kop.<br>N.º decl. | Zenbat.<br>Importe | Ait. Kop.<br>N.º decl. | Zenbat.<br>Importe | Ait. Kop.<br>N.º decl. | Zenbat.<br>Importe | Ait. Kop.<br>N.º decl. | Zenbat.<br>Importe |
| Ondasun higiezinak                                 |  |                    |                        |                    |                        |                    |                        |                    |                        |                    |                        |                    |                        |                    |                        |                    |                        |                    |
| Bienes inmuebles                                   | 63   | 3.814              | 79                     | 4.308              | 136                    | 10.069             | 181                    | 11.463             | 4.325                  | 361.472            | 4.215                  | 530.338            | 2.430                  | 479.585            | 704                    | 236.201            | 12.133                 | 1.637.250          |
| Enpresa eta lanbide jarduerak                      |  |                    |                        |                    |                        |                    |                        |                    |                        |                    |                        |                    |                        |                    |                        |                    |                        |                    |
| Activ.empresariales y profesionales                | 10   | 461                | 13                     | 280                | 13                     | 360                | 22                     | 420                | 479                    | 22.497             | 311                    | 23.364             | 130                    | 17.443             | 32                     | 11.716             | 1.010                  | 76.541             |
| K/k eta aur. kontuen gord. luak, agerian edo epeka |  |                    |                        |                    |                        |                    |                        |                    |                        |                    |                        |                    |                        |                    |                        |                    |                        |                    |
| Dep.en c/c, cta de ahorro, a la vista o a plaz     | 62   | 1.047              | 68                     | 1.021              | 139                    | 3.594              | 179                    | 4.011              | 4.732                  | 204.073            | 4.623                  | 284.397            | 2.615                  | 241.658            | 767                    | 149.352            | 13.185                 | 889.153            |
| Balore higikorak                                   |  |                    |                        |                    |                        |                    |                        |                    |                        |                    |                        |                    |                        |                    |                        |                    |                        |                    |
| Valores mobiliarios                                | 44   | 1.506              | 56                     | 2.163              | 120                    | 5.320              | 166                    | 11.098             | 4.683                  | 574.739            | 4.698                  | 1.145.943          | 2.701                  | 1.636.435          | 779                    | 2.175.370          | 13.247                 | 5.552.575          |
| Bizitza aseguruak                                  |  |                    |                        |                    |                        |                    |                        |                    |                        |                    |                        |                    |                        |                    |                        |                    |                        |                    |
| Seguros de vida                                    | 9  | 169                | 11                     | 161                | 24                     | 492                | 28                     | 795                | 968                    | 30.440             | 1.027                  | 54.383             | 591                    | 47.270             | 160                    | 26.920             | 2.818                  | 160.629            |
| Aldi-baterako eta biiziatzeko errentak             |  |                    |                        |                    |                        |                    |                        |                    |                        |                    |                        |                    |                        |                    |                        |                    |                        |                    |
| Rentas temporales y vitalicias                     |  |                    |                        |                    | 2                      | 14                 |                        |                    | 70                     | 3.733              | 80                     | 5.506              | 39                     | 3.703              | 7                      | 3.247              | 198                    | 16.204             |
| Bitxiak, apain-larruak eta ibilgailuak             |  |                    |                        |                    |                        |                    |                        |                    |                        |                    |                        |                    |                        |                    |                        |                    |                        |                    |
| Joyas, pieles de caract.suntuario y vehiculos      | 4  | 10                 | 9                      | 167                | 19                     | 448                | 28                     | 442                | 374                    | 3.208              | 314                    | 2.724              | 160                    | 1.305              | 60                     | 1.481              | 968                    | 9.785              |
| Artegaiak eta zaharkinak                           |  |                    |                        |                    |                        |                    |                        |                    |                        |                    |                        |                    |                        |                    |                        |                    |                        |                    |
| Objetos de arte y antigüedad                       | 2  | 24                 | 1                      | 9                  |                        |                    | 1                      | 6                  | 17                     | 175                | 14                     | 147                | 10                     | 660                | 7                      | 1.191              | 52                     | 2.212              |
| Esk.erreal, emakida adm., kont. aukerak            |  |                    |                        |                    |                        |                    |                        |                    |                        |                    |                        |                    |                        |                    |                        |                    |                        |                    |
| Dehos r., concess.adm., opc. contractuales         | 3  | 11                 |                        |                    | 1                      | 6                  |                        |                    | 64                     | 3.308              | 55                     | 2.758              | 55                     | 7.015              | 25                     | 2.867              | 203                    | 15.965             |
| Jabetza intelekt. edo industrialaren eskubideak    |  |                    |                        |                    |                        |                    |                        |                    |                        |                    |                        |                    |                        |                    |                        |                    |                        |                    |
| Dehos de la propiedad intelectual o ind.           |  |                    |                        |                    |                        |                    |                        |                    | 23                     | 1.678              | 22                     | 2.406              | 24                     | 4.263              | 3                      | 620                | 72                     | 8.966              |
| Eduki ekonomikoko beste ond. eta eskub.ak          |  |                    |                        |                    |                        |                    |                        |                    |                        |                    |                        |                    |                        |                    |                        |                    |                        |                    |
| Demás bienes y dchos de contenido econ.            | 11   | 79                 | 10                     | 123                | 22                     | 293                | 36                     | 656                | 630                    | 21.063             | 703                    | 47.464             | 522                    | 66.002             | 176                    | 104.083            | 2.110                  | 239.763            |
| ONDAREA, GUZTIRA                                   |  |                    |                        |                    |                        |                    |                        |                    |                        |                    |                        |                    |                        |                    |                        |                    |                        |                    |
| TOTAL PATRIMONIO                                   |  | 7.121              |                        | 8.232              |                        | 20.596             |                        | 28.891             |                        | 1.226.385          |                        | 2.099.430          |                        | 2.505.340          |                        | 2.713.048          |                        | 8.609.043          |
| Zorrak   |  |                    |                        |                    |                        |                    |                        |                    |                        |                    |                        |                    |                        |                    |                        |                    |                        |                    |
| Deudas   | 43   | 5.326              | 36                     | 1.847              | 63                     | 4.485              | 55                     | 2.308              | 1.103                  | 48.993             | 1.064                  | 52.202             | 721                    | 62.364             | 278                    | 69.574             | 3.363                  | 247.100            |
| OINARRI EZARGARRIA                                 |  |                    |                        |                    |                        |                    |                        |                    |                        |                    |                        |                    |                        |                    |                        |                    |                        |                    |
| BASE IMPONIBLE                                     | 77   | 1.795              | 86                     | 6.384              | 149                    | 16.110             | 196                    | 26.583             | 5.086                  | 1.177.392          | 4.904                  | 2.047.227          | 2.752                  | 2.442.976          | 788                    | 2.643.475          | 14.038                 | 8.361.943          |

Zenbatekoa mila eurokotan / Importe en miles de euros

**E.2.5. TAULA AITORTUTAKO ONDAREAREN OSAERA PORTZENTUALA. 2000-2001**  
**CUADRO E.2.5. COMPOSICIÓN PORCENTUAL DEL PATRIMONIO DECLARADO. 2000-2001**

| KONTZEPTUA  | CONCEPTO  | 2000             |              | 2001             |              | BARIAZIOA VARIACIÓN |             |
|---|---|------------------|--------------|------------------|--------------|---------------------|-------------|
|   |   | Zenbatekoa       | O.E. %       | Zenbatekoa       | O.E. %       | Zenbatekoa          | %           |
|   |   | Importe          | % S/ B.I.    | Importe          | % S/ B.I.    | Importe             | %           |
| Ondasun higiezinak                                | Bienes inmuebles                                | 1.677.983        | 18,9         | 1.637.250        | 19,0         | -40.734             | -2,4        |
| Enpresa eta lanbide jarduerak                     | Activ.empresariales y profesionales             | 92.500           | 1,0          | 76.541           | 0,9          | -15.960             | -17,3       |
| K/k eta aur. kontuen gord.luak, agerian edo epeka | Dep.en c/c, cta. de ahorro, a la vista o a plz. | 802.712          | 9,0          | 889.153          | 10,3         | 86.441              | 10,8        |
| Balore higikorrek                                 | Valores mobiliarios                             | 5.875.045        | 66,2         | 5.552.575        | 64,5         | -322.470            | -5,5        |
| Bizitza aseguruak                                 | Seguros de vida                                 | 173.266          | 2,0          | 160.629          | 1,9          | -12.637             | -7,3        |
| Aldi-baterako eta biziarteko errentak             | Rentas temporales y vitalicias                  | 15.025           | 0,2          | 16.204           | 0,2          | 1.180               | 7,9         |
| Bitxiak, apain-larruak eta ibilgailuak            | Joyas, pieles de caráct. suntuario y vehículos  | 11.350           | 0,1          | 9.785            | 0,1          | -1.565              | -13,8       |
| Artegaiak eta zaharkinak                          | Objetos de arte y antigüedad                    | 1.706            | 0,0          | 2.212            | 0,0          | 506                 | 29,6        |
| Esk.erreal, emakida adm., kont. aukerak           | Dchos r., conces. adm., opc. contractuales      | 14.351           | 0,2          | 15.965           | 0,2          | 1.613               | 11,2        |
| Jabetza intelekt. edo industrialaren eskubideak   | Dchos de la propiedad intelectual o ind.        | 16.112           | 0,2          | 8.966            | 0,1          | -7.146              | -44,3       |
| Eduki ekonomikoko beste ond. eta eskub.ak         | Demás bienes y dchos de contenido econ.         | 190.658          | 2,1          | 239.763          | 2,8          | 49.105              | 25,8        |
| <b>ONDAREA, GUZTIRA</b>                           | <b>TOTAL PATRIMONIO</b>                         | <b>8.870.709</b> | <b>100,0</b> | <b>8.609.043</b> | <b>100,0</b> | <b>-261.666</b>     | <b>-2,9</b> |
| Zorrak  | Deudas  | -218.181         | -2,5         | -247.100         | -2,9         | -28.918             | 13,3        |
| OINARRI EZARGARRIA                                | BASE IMPONIBLE                                  | 8.652.527        | 97,5         | 8.361.943        | 97,1         | -290.584            | -3,4        |

Zenbatekoa mila eurokotan / Importe en miles de euros

**E.2.6. TAULA AITORPEN KOPURUAREN BANAKETA PORTZENTUALA. 2000-2001**  
**CUADRO E.2.6. DISTRIBUCIÓN PORCENTUAL DEL NÚMERO DE DECLARACIONES. 2000-2001**

| KONTZEPTUA  | CONCEPTO   | 2000       |           | 2001       |           | BARIAZIOA VARIACIÓN |       |
|---|--|------------|-----------|------------|-----------|---------------------|-------|
|   |  | Zenbatekoa | O.E. %    | Zenbatekoa | O.E. %    | Zenbatekoa          | %     |
|   |  | Importe    | % S/ B.I. | Importe    | % S/ B.I. | Importe             | %     |
| Ondasun higiezinak                                | Bienes inmuebles                                 | 13.464     | 86,9      | 12.133     | 86,4      | -1.331              | -9,9  |
| Enpresa eta lanbide jarduerak                     | Activ.empresariales y profesionales              | 1.269      | 8,2       | 1.010      | 7,2       | -259                | -20,4 |
| K/k eta aur. kontuen gord.luak, agerian edo epeka | Dep. en c/c, cta. de ahorro, a la vista o a plz. | 14.371     | 92,8      | 13.185     | 93,9      | -1.186              | -8,3  |
| Balore higikorrek                                 | Valores mobiliarios                              | 14.476     | 93,5      | 13.247     | 94,4      | -1.229              | -8,5  |
| Bizitza aseguruak                                 | Seguros de vida                                  | 3.058      | 19,7      | 2.818      | 20,1      | -240                | -7,8  |
| Aldi-baterako eta biziarteko errentak             | Rentas temporales y vitalicias                   | 231        | 1,5       | 198        | 1,4       | -33                 | -14,3 |
| Bitxiak, apain-larruak eta ibilgailuak            | Joyas, pieles de caráct. suntuario y vehículos   | 1.201      | 7,8       | 968        | 6,9       | -233                | -19,4 |
| Artegaiak eta zaharkinak                          | Objetos de arte y antigüedad                     | 57         | 0,4       | 52         | 0,4       | -5                  | -8,8  |
| Esk.erreal, emakida adm., kont. aukerak           | Dchos r., conces. adm., opc. contractuales       | 197        | 1,3       | 203        | 1,4       | 6                   | 3,0   |
| Jabetza intelekt. edo industrialaren eskubideak   | Dchos de la propiedad intelectual o ind.         | 184        | 1,2       | 72         | 0,5       | -112                | -60,9 |
| Eduki ekonomikoko beste ond. eta eskub.ak         | Demás bienes y dchos de contenido econ.          | 1.943      | 12,5      | 2.110      | 15,0      | 167                 | 8,6   |
| Zorrak  | Deudas   | 3.506      | 22,6      | 3.363      | 24,0      | -143                | -4,1  |
| OINARRI EZARGARRIA                                | BASE IMPONIBLE                                   | 15.487     | 100,0     | 14.038     | 100,0     | -1.449              | -9,4  |



**E.2.7. TAULA OINARRI LIKIDAGARRIA, KUOTA OSOA ETA ORDAINTZEKO KUOTA. 2000-2001**

**CUADRO E.2.7. BASE LIQUIDABLE, CUOTA ÍNTEGRA Y CUOTA A INGRESAR. 2000-2001**

| KONTZEPTUA                    | CONCEPTO                               | ZENBATEKOA<br>IMPORTE |                  | BARIAZIOA<br>VARIACIÓN |             |
|-------------------------------|--|-----------------------|------------------|------------------------|-------------|
|                               |  | 2000                  | 2001             | Zenbatekoa<br>Importe  | %           |
| Oinarri ezargarria            | Base imponible                         | 8.652.527             | 8.361.943        | -290.584               | -3,4        |
| Murrizpena                    | Reducción                              | 2.336.064             | 2.480.822        | 144.758                | 6,2         |
| <b>OINARRI LIKIDAGARRIA</b>   | <b>BASE LIQUIDABLE</b>                 | <b>6.316.463</b>      | <b>5.881.121</b> | <b>-435.342</b>        | <b>-6,9</b> |
| <b>KUOTA OSOA</b>             | <b>CUOTA INTEGRA</b>                   | <b>45.820</b>         | <b>43.726</b>    | <b>-2.093</b>          | <b>-4,6</b> |
| Soberakina                    | Exceso                                 | 14.026                | 13.367           | -659                   | -4,7        |
| Atzerriko zergak eta hobariak | Impuestos extranjeros y bonificaciones | 20                    | 135              | 115                    | 574,6       |
| <b>KUOTAKO KENKARIAK</b>      | <b>DEDUCCIONES DE LA CUOTA</b>         | <b>14.046</b>         | <b>13.501</b>    | <b>-545</b>            | <b>-3,9</b> |
| <b>SARTU BEHARREKO KUOTA</b>  | <b>CUOTA A INGRESAR</b>                | <b>31.774</b>         | <b>30.225</b>    | <b>-1.549</b>          | <b>-4,9</b> |

Zenbatekoa mila eurokotan / Importe en miles de euros

**E.2.8. TAULA AITORPEN KOPURUA, OINARRI EZARGARRIAK ETA SARTU BEHARREKO KUOTAK OINARRI EZARGARRIAREN TARTEEN ARABERA**

**CUADRO E.2.8. NÚMERO DE DECLARACIONES, BASES IMPONIBLES Y CUOTAS A INGRESAR POR TRAMOS DE BASE IMPONIBLE**

| OINARRI EZARGARRIAREN TARTEAK<br><br>TRAMOS DE BASE IMPONIBLE<br><br>(mila eurokotan / miles euros) | AITORPEN-KOPURUA<br>NÚMERO DE DECLARACIONES |                         |                        | OINARRI EZARGARRIA<br>BASE IMPONIBLE |                         |                        | SARTU BEHARREKO KUOTA<br>CUOTA A INGRESAR |                         |                        |
|---|---|-------------------------|------------------------|--------------------------------------|-------------------------|------------------------|---|-------------------------|------------------------|
|   | Kopurua<br>Número                           | Portzentajea/Porcentaje |                        | Kopurua<br>Número                    | Portzentajea/Porcentaje |                        | Zenbatekoa<br>Importe                     | Portzentajea/Porcentaje |                        |
|   |   | Guztiar.%<br>% s/total  | % Metatua<br>% Acumul. |                                      | Guztiar.%<br>% s/total  | % Metatua<br>% Acumul. |   | Guztiar.%<br>% s/total  | % Metatua<br>% Acumul. |
| Hasta 54 arte   | 77  | 0,5                     | 0,5                    | 1.795                                | 0,0                     | 0,0                    | 0   | 0,0                     | 0,0                    |
| 54 - 90   | 86  | 0,6                     | 1,2                    | 6.384                                | 0,1                     | 0,1                    | 0   | 0,0                     | 0,0                    |
| 90 - 120  | 149   | 1,1                     | 2,2                    | 16.110                               | 0,2                     | 0,3                    | 0   | 0,0                     | 0,0                    |
| 120 - 150   | 196   | 1,4                     | 3,6                    | 26.583                               | 0,3                     | 0,6                    | 1   | 0,0                     | 0,0                    |
| 150 - 301   | 5.086                                       | 36,2                    | 39,8                   | 1.177.392                            | 14,1                    | 14,7                   | 530                                       | 1,8                     | 1,8                    |
| 301 - 601   | 4.904                                       | 34,9                    | 74,8                   | 2.047.227                            | 24,5                    | 39,2                   | 2.734                                     | 9,0                     | 10,8                   |
| 601 - 1.503   | 2.752                                       | 19,6                    | 94,4                   | 2.442.976                            | 29,2                    | 68,4                   | 8.393                                     | 27,8                    | 38,6                   |
| Más de 1.503-tik gora   | 788   | 5,6                     | 100,0                  | 2.643.475                            | 31,6                    | 100,0                  | 18.566                                    | 61,4                    | 100,0                  |
| <b>GUZTIRA / TOTAL</b>  | <b>14.038</b>                               | <b>100,0</b>            |                        | <b>8.361.943</b>                     | <b>100,0</b>            |                        | <b>30.225</b>                             | <b>100,0</b>            |                        |

Zenbatekoa mila eurokotan / Importe en miles de euros

**E.2.9. TAULA ORDAINTZEKO KUOTA ETA BATEZ BESTEKO TASA EFEKTIBOA OINARRI EZARGARRIAREN TARTEEN ARABERA**

**CUADRO E.2.9. CUOTA A INGRESAR Y TIPO MEDIO EFECTIVO POR TRAMOS DE BASE IMPONIBLE**

| OINARRI EZARGARRIAREN TARTEAK<br>TRAMOS DE BASE IMPONIBLE<br>(mila eurokotan / miles euros) | AITORPEN KOPURUA<br>NÚMERO<br>DECLARAC. | OINARRI<br>EZARGARRIA<br>BASE<br>IMPONIBLE | OINARRI<br>LIKIDAGARRIA<br>BASE<br>LIQUIDABLE | SARTU BEHA-<br>RREKO KUOTA<br>CUOTA A<br>INGRESAR | BATEZB. T. EFEK.<br>OIN.EZARG. GAIN.<br>TIPO MED. EFECT.<br>SOBRE B. IMPON.<br>% | BATEZB. T. EFEK.<br>OIN.LIKIDAG. GAIN.<br>TIPO MED. EFECT.<br>SOBRE B. LIQUID.<br>% |
|---|---|--|---|---|--|---|
| Hasta 54 arte   | 77                                      | 1.795                                      | 39  | 0   | 0,00   | 0,20  |
| 54 - 90   | 86                                      | 6.384                                      | 131   | 0   | 0,00   | 0,20  |
| 90 - 120  | 149                                     | 16.110                                     | 213   | 0   | 0,00   | 0,20  |
| 120 - 150   | 196                                     | 26.583                                     | 298   | 1   | 0,00   | 0,20  |
| 150 - 301   | 5.086                                   | 1.177.392                                  | 266.231                                       | 530   | 0,05   | 0,20  |
| 301 - 601   | 4.904                                   | 2.047.227                                  | 1.163.869                                     | 2.734   | 0,13   | 0,23  |
| 601 - 1.503   | 2.752                                   | 2.442.976                                  | 1.948.764                                     | 8.393   | 0,34   | 0,43  |
| Más de 1.503-tik gora   | 788                                     | 2.643.475                                  | 2.501.576                                     | 18.566  | 0,70   | 0,74  |
| <b>GUZTIRA / TOTAL</b>  | <b>14.038</b>                           | <b>8.361.943</b>                           | <b>5.881.121</b>                              | <b>30.225</b>                                     | <b>0,36</b>  | <b>0,51</b>   |

Zenbatekoa mila eurokotan / Importe en miles de euros

**E.2.10. TAULA AITORPEN KOPURUAREN, OINARRI EZARGARRIEN ETA SARTU BEHARREKO KUOTAREN BILAKAERA OINARRI EZARGARRIAREN TARTEEN ARABERA**

**CUADRO E.2.10. EVOLUCIÓN DEL NUMERO DE DECLARACIONES, BASES IMPONIBLES Y CUOTAS A INGRESAR POR TRAMOS DE BASE IMPONIBLE**

| OINARRI EZARGARRIAREN TARTEAK<br>TRAMOS DE BASE IMPONIBLE<br>(mila eurokotan / miles euros) | AITORPEN-KOPURUA<br>NÚMERO DE DECLARACIONES |               |               | OINARRI EZARGARRIA<br>BASE IMPONIBLE |                  |                  | SARTU BEHARREKO KUOTA<br>CUOTA A INGRESAR |               |               |
|---|---|---------------|---------------|--------------------------------------|------------------|------------------|---|---------------|---------------|
|   | 1999  | 2000          | 2001          | 1999                                 | 2000             | 2001             | 1999                                      | 2000          | 2001          |
| Hasta 54 arte   | 90  | 104           | 77            | 1.655                                | 1.811            | 1.795            | 0   | 1             | 0             |
| 54 - 90   | 101   | 99            | 86            | 7.507                                | 7.244            | 6.384            | 0   | 1             | 0             |
| 90 - 120  | 178   | 138           | 149           | 19.028                               | 14.644           | 16.110           | 0   | 0             | 0             |
| 120 - 150   | 252   | 247           | 196           | 34.379                               | 33.809           | 26.583           | 0   | 1             | 1             |
| 150 - 301   | 7.190                                       | 6.408         | 5.086         | 1.563.657                            | 1.404.439        | 1.177.392        | 958                                       | 839           | 530           |
| 301 - 601   | 5.266                                       | 4.991         | 4.904         | 2.192.599                            | 2.083.981        | 2.047.227        | 3.446                                     | 3.229         | 2.734         |
| 601 - 1.503   | 2.727                                       | 2.682         | 2.752         | 2.449.123                            | 2.416.895        | 2.442.976        | 9.245                                     | 9.000         | 8.393         |
| Más de 1.503-tik gora   | 772   | 818           | 788           | 2.536.023                            | 2.689.703        | 2.643.475        | 18.302                                    | 18.704        | 18.566        |
| <b>GUZTIRA / TOTAL</b>  | <b>16.576</b>                               | <b>15.487</b> | <b>14.038</b> | <b>8.803.972</b>                     | <b>8.652.527</b> | <b>8.361.943</b> | <b>31.951</b>                             | <b>31.774</b> | <b>30.225</b> |

Zenbatekoa mila eurokotan / Importe en miles de euros

**E.2.11.TAULA ZERGAREN DATUAK ESKUALDEAREN ARABERA. 2001eKO EKITALDIA**  
**CUADRO E.2.11. DATOS DEL IMPUESTO DISTRIBUIDOS POR COMARCAS. EJERCICIO 2001**

| KONTZEPTUA / CONCEPTO                             | BIDASOA<br>BEHEA | DEBA-<br>BARRENA | DEBA-<br>GOIENA | DONOSTIA  | DONOSTI-<br>ALDEA | GOIERRI | OARSO-<br>ALDEA | TOLOSALDEA | UROLA<br>KOSTA | ZAILK.GABE<br>NO CLASIF. | GUZTIRA<br>TOTAL |
|---|------------------|------------------|-----------------|-----------|-------------------|---------|-----------------|------------|----------------|--------------------------|------------------|
| AITORPEN KOPURUA                                  |                  |                  |                 |           |                   |         |                 |            |                |                          |                  |
| N.º DECLARACIONES                                 | 1.246            | 1.103            | 849             | 7.634     | 375               | 630     | 385             | 635        | 1.153          | 28                       | 14.038           |
| Ondasun higiezinak                                |                  |                  |                 |           |                   |         |                 |            |                |                          |                  |
| Bienes inmuebles                                  | 151.434          | 96.855           | 59.802          | 994.168   | 35.298            | 59.048  | 34.989          | 62.533     | 137.221        | 5.901                    | 1.637.250        |
| Enpresa eta lanbide jarduerak                     |                  |                  |                 |           |                   |         |                 |            |                |                          |                  |
| Activ.empresariales y profesionales               | 9.022            | 4.084            | 1.391           | 42.043    | 2.873             | 4.210   | 2.157           | 4.798      | 5.961          |                          | 76.541           |
| K/k eta aur. kontuen gord.luak, agerian edo epeka |                  |                  |                 |           |                   |         |                 |            |                |                          |                  |
| Dep.en c/c, cta. de ahorro, a la vista o a plz.   | 74.986           | 79.296           | 53.122          | 471.099   | 20.801            | 42.902  | 28.631          | 41.318     | 75.318         | 1.681                    | 889.153          |
| Balore higikorrek                                 |                  |                  |                 |           |                   |         |                 |            |                |                          |                  |
| Valores mobiliarios                               | 335.332          | 372.143          | 259.149         | 3.766.943 | 91.631            | 144.233 | 76.158          | 168.697    | 327.839        | 10.450                   | 5.552.575        |
| Gainerako ondasunak                               |                  |                  |                 |           |                   |         |                 |            |                |                          |                  |
| Resto de bienes                                   | 27.285           | 35.868           | 25.361          | 280.576   | 10.768            | 14.552  | 8.374           | 15.239     | 35.227         | 274                      | 453.525          |
| Zorrak  |                  |                  |                 |           |                   |         |                 |            |                |                          |                  |
| Deudas  | -21.622          | -9.608           | -6.974          | -176.376  | -4.633            | -6.677  | -3.631          | -4.145     | -12.562        | -872                     | -247.100         |
| ONARRI EZARGARRIA                                 |                  |                  |                 |           |                   |         |                 |            |                |                          |                  |
| BASE IMPONIBLE                                    | 576.437          | 578.640          | 391.851         | 5.378.453 | 156.739           | 258.269 | 146.677         | 288.440    | 569.005        | 17.433                   | 8.361.943        |
| Murrizpena  |                  |                  |                 |           |                   |         |                 |            |                |                          |                  |
| Reducción   | 221.230          | 194.892          | 150.395         | 1.351.339 | 65.143            | 110.810 | 67.972          | 112.711    | 202.522        | 3.809                    | 2.480.822        |
| ONARRI LIKIDAGARRIA                               |                  |                  |                 |           |                   |         |                 |            |                |                          |                  |
| BASE LIQUIDABLE                                   | 355.207          | 383.747          | 241.456         | 4.027.114 | 91.596            | 147.459 | 78.706          | 175.729    | 366.483        | 13.624                   | 5.881.121        |
| KUOTA OSOA  |                  |                  |                 |           |                   |         |                 |            |                |                          |                  |
| CUOTA INTEGRAL                                    | 1.820            | 1.867            | 1.097           | 34.840    | 376               | 596     | 310             | 913        | 1.826          | 83                       | 43.727           |
| KUOTAKO KENKARIAK                                 |                  |                  |                 |           |                   |         |                 |            |                |                          |                  |
| DEDUCCIONES DE LA CUOTA                           | 316              | 228              | 150             | 12.349    | 57                | 69      | 3               | 13         | 316            |                          | 13.501           |
| SARTU BEHARREKO KUOTA                             |                  |                  |                 |           |                   |         |                 |            |                |                          |                  |
| CUOTA A INGRESAR                                  | 1.504            | 1.639            | 946             | 22.491    | 319               | 527     | 308             | 900        | 1.509          | 83                       | 30.225           |
| BATEZ BESTEKO T.EFEKTIBOA                         |                  |                  |                 |           |                   |         |                 |            |                |                          |                  |
| TIPO MEDIO EFECTIVO                               |                  |                  |                 |           |                   |         |                 |            |                |                          |                  |
| Sartu beh.kuota/Oinar.likidag.                    |                  |                  |                 |           |                   |         |                 |            |                |                          |                  |
| Cuota a ing/Base liquidable                       | 0,42%            | 0,43%            | 0,39%           | 0,56%     | 0,35%             | 0,36%   | 0,39%           | 0,51%      | 0,41%          | 0,61%                    | 0,51%            |

Zenbatekoa mila eurokotan / Importe en miles de euros

**E.2.12. TAULA ZERGAREN DATUAK ESKUALDEAREN ARABERA. BANAKETA PORTZENTUALA**  
**CUADRO E.2.12. DATOS DEL IMPUESTO DISTRIBUIDOS POR COMARCAS. DISTRIBUCIÓN PORCENTUAL**

| KONTZEPTUA / CONCEPTO                             | BIDASOA<br>BEHEA | DEBA-<br>BARRENA | DEBA-<br>GOIENA | DONOSTIA | DONOSTI-<br>ALDEA | GOIERRI | OARSO-<br>ALDEA | TOLOSALDEA | UROLA<br>KOSTA | ZAILK.GABE<br>NO CLASIF. | GUZTIRA<br>TOTAL |
|---|------------------|------------------|-----------------|----------|-------------------|---------|-----------------|------------|----------------|--------------------------|------------------|
| Ondasun higiezinak                                |                  |                  |                 |          |                   |         |                 |            |                |                          |                  |
| Bienes inmuebles                                  | 26,3             | 16,7             | 15,3            | 18,5     | 22,5              | 22,9    | 23,9            | 21,7       | 24,1           | 33,8                     | 19,6             |
| Enpresa eta lanbide jarduerak                     |                  |                  |                 |          |                   |         |                 |            |                |                          |                  |
| Activ.empresariales y profesionales               | 1,6              | 0,7              | 0,4             | 0,8      | 1,8               | 1,6     | 1,5             | 1,7        | 1,0            | 0,0                      | 0,9              |
| K/k eta aur. kontuen gord.luak, agerian edo epeka |                  |                  |                 |          |                   |         |                 |            |                |                          |                  |
| Dep.en c/c, cta. de ahorro, a la vista o a plz.   | 13,0             | 13,7             | 13,6            | 8,8      | 13,3              | 16,6    | 19,5            | 14,3       | 13,2           | 9,6                      | 10,6             |
| Balore higikorak                                  |                  |                  |                 |          |                   |         |                 |            |                |                          |                  |
| Valores mobiliarios                               | 58,2             | 64,3             | 66,1            | 70,0     | 58,5              | 55,8    | 51,9            | 58,5       | 57,6           | 59,9                     | 66,4             |
| Gainerako ondasunak                               |                  |                  |                 |          |                   |         |                 |            |                |                          |                  |
| Resto de bienes                                   | 4,7              | 6,2              | 6,5             | 5,2      | 6,9               | 5,6     | 5,7             | 5,3        | 6,2            | 1,6                      | 5,4              |
| Zorrak  |                  |                  |                 |          |                   |         |                 |            |                |                          |                  |
| Deudas  | -3,8             | -1,7             | -1,8            | -3,3     | -3,0              | -2,6    | -2,5            | -1,4       | -2,2           | -5,0                     | -3,0             |
| OINARRI EZARGARRIA                                |                  |                  |                 |          |                   |         |                 |            |                |                          |                  |
| BASE IMPONIBLE                                    | 100,0            | 100,0            | 100,0           | 100,0    | 100,0             | 100,0   | 100,0           | 100,0      | 100,0          | 100,0                    | 100,0            |
| Murrizpena  |                  |                  |                 |          |                   |         |                 |            |                |                          |                  |
| Reducción   | 38,4             | 33,7             | 38,4            | 25,1     | 41,6              | 42,9    | 46,3            | 39,1       | 35,6           | 21,8                     | 29,7             |
| OINARRI LIKIDAGARRIA                              |                  |                  |                 |          |                   |         |                 |            |                |                          |                  |
| BASE LIQUIDABLE                                   | 61,6             | 66,3             | 61,6            | 74,9     | 58,4              | 57,1    | 53,7            | 60,9       | 64,4           | 78,2                     | 70,3             |
| KUOTA OSOA  |                  |                  |                 |          |                   |         |                 |            |                |                          |                  |
| CUOTA INTEGRRA                                    | 0,3              | 0,3              | 0,3             | 0,6      | 0,2               | 0,2     | 0,2             | 0,3        | 0,3            | 0,5                      | 0,5              |
| KUOTAKO KENKARIAK                                 |                  |                  |                 |          |                   |         |                 |            |                |                          |                  |
| DEDUCCIONES DE LA CUOTA                           | 0,1              | 0,0              | 0,0             | 0,2      | 0,0               | 0,0     | 0,0             | 0,0        | 0,1            | 0,0                      | 0,2              |
| SARTU BEHARREKO KUOTA                             |                  |                  |                 |          |                   |         |                 |            |                |                          |                  |
| CUOTA A INGRESAR                                  | 0,3              | 0,3              | 0,2             | 0,4      | 0,2               | 0,2     | 0,2             | 0,3        | 0,3            | 0,5                      | 0,4              |

### 3. SOZIETATEEN GAINEN ZERGA. 2001EKO EKITALDIA

#### 3.0. SARRERA

2001eko ekitaldian **16.202 aitorpen aurkeztu dira** Sozietateen gaineko Zergagatik, 2000n baino 591 gehiago; hau da, portzentualki %3,8 handitu da. Azken urteotan aitorzaile kopuruak gora egin du etengabe, eta urteko portzentajeak %10etik gertu ibili dira beti; horregatik, 2001eko iguera txikiago hori deigarria gertatzen da.

**Enpresa aitorzaileen izaera juridikoari** erreparratzuz gero, %68,8 (11.152 aitorpen) erantzukizun mugatuko sozietateak dira, %21,0 (3.404 aitorpen) sozietate anonimoak, %3,1 (499 aitorpen) sozietate kooperatiboak, eta, azkenik, gainerako %7,1a (1.147 aitorpen) “bestelako entitateak” taldekoak.

**Eragiketen eremuaren arabera** aztertuta, enpresen %96,0k (15.551 aitorzailek) Gipuzkoan egin ditu eragiketa guztiak, eta %0,4k baino ez (71 aitorzailek) Euskal Autonomia Erkidegoan (EAE); gainerako %3,6ak erregimen komuneko lurraldean edo Nafarroan burutu du eragiketen zati bat.

**Araudi aplikagarriari** dagokionez, aitorpenen %96,7ri Gipuzkoako araudia aplikatu zaio; %0,7ri (119 aitorzailek) EAEko araudia, eta %2,5i (408 aitorzailek) erregimen komuneko araudia.

Ekitaldiko **oinarri likidagarri osoa** 17.189 milioi eurokoa izan da. Era berean, **Gipuzkoari egotzitako oinarri likidagarriak**, lurraldean egindako eragiketa bolumenaren portzentajearen arabera kalkulatuak, 1.553 milioi euroko zenbatekoa eman du.

**Oinarri likidagarria tarteen arabera** banatuta, agerian jartzen da aitorpen kopururik handiena oinarri nulua duen tarteen dagoela: 3.415 enpresa dira guztira, kopuru osoaren %21,1. Gainera, aitorzaile kopuru handi bat eskalaren erdiko partean metatzen da: 11.794 sozietatek, hau da, kopuru osoaren ia hiru laurdenak, -30.000 eta +30.000 euro bitarteko oinarri likidagarria aitortu dute.

**Oinarri likidagarria enpresen izaera juridikoaren arabera** banatzen badugu ikus daiteke sozietate anonimoek (aitortzaile guztien %21,0k) ekitaldiko oinarri likidagarriaren %61,4 hartzen dutela. Erantzukizun mugatuko sozietateak, aldiz, aitorpen kopuru osoaren %68,8 izan arren, nekez iristen dira zenbateko osoaren %20,4ra.

### 3. IMPUESTO SOBRE SOCIEDADES. EJERCICIO 2001

#### 3.0. INTRODUCCIÓN

El número de declaraciones presentadas para el ejercicio 2001 por el Impuesto sobre Sociedades es de 16.202, 591 más que en 2000, es decir, un 3,8% superior. En los últimos años el aumento de declarantes ha sido continuo, y siempre en porcentajes cercanos al 10% anual, por lo que resulta destacable este menor incremento del ejercicio 2001.

Si nos fijamos en la **forma jurídica de las empresas declarantes**, el 68,8% de las mismas (11.152 declaraciones) son sociedades de responsabilidad limitada, el 21,0% sociedades anónimas (3.404 declaraciones), el 3,1% sociedades cooperativas (499 declaraciones) y el 7,1% restante (1.147 declaraciones) pertenece a otro tipo de entidad.

Según el **ámbito de operaciones**, el 96,0% de las empresas (15.551 declarantes) realiza la totalidad de sus operaciones dentro de Gipuzkoa, y sólo el 0,4% (71 declarantes) lo hace dentro de la Comunidad Autónoma del País Vasco (CAPV); el 3,6% restante realiza parte de sus operaciones en territorio de régimen común o Navarra.

La **normativa aplicable** al 96,7% del total de declaraciones es la de Gipuzkoa; se aplican la normativa del resto de la CAPV el 0,7% (119 declarantes), mientras que la normativa común es aplicable al 2,5% (408 declarantes).

La **base liquidable total** del ejercicio asciende a 17.189 millones de euros. La **base liquidable imputada a Gipuzkoa**, según el porcentaje de volumen de operaciones que se realiza en la misma, es de 1.553 millones de euros.

La división de la **base liquidable por tramos** nos muestra que el mayor número de declaraciones se sitúa en el tramo de base nula: 3.415 empresas que suponen el 21,1% del total. Además, se da una alta concentración de declarantes en la parte media de la escala: el número de sociedades que declaran una base liquidable entre -30.000 euros y +30.000 euros asciende a 11.794, que representan casi las tres cuartas partes del total.

Si distribuimos la **base liquidable según la forma jurídica** de las empresas, vemos que las sociedades anónimas (21,0% del total de declarantes) representan el 61,4% del importe de la base liquidable del ejercicio. Las de responsabilidad limitada, a pesar de suponer el 68,8% del total de declarantes, apenas acumulan el 20,4% del importe total.

**Oinarri likidagarriaren zeinuari** begiratu gero, enpresa guztien %52,5ek oinarri negatibo edo nulua aitortu du, eta gainontzeko %47,5ak, ordea, oinarri likidagarri positiboa. Kuotako hobariak eta kenkariak azken horiek bakarrik aplikatu ditzaketenez, beren likidazioaren eskemak azterketa zehatzagoa izango du.

**Oinarri likidagarri positiboa izan duten sozietateei buruz izaera juridikoaren arabera** egindako azterketak ez du alde handirik erakusten aitortzaile kopuru osoarako egindakoaren aldean. Erantzukizun mugatuko sozietateak nagusitzen badira ere (5.170, kopuru osoaren %67,1), portzentajerik handienak sozietate anoni-moek metatu dituzte bai oinarri likidagarrian (%57,1), bai kuota osoan (%62,5), eta bai Ogasunari egindako sarreteran (%65,3).

**Oinarri likidagarri positiboa izan duten sozietateei Gipuzkoako araudia** aplikatu zaie batez ere (%95,3 foru araudikoak dira). Jakina, zenbateko gehienak horietan ere metatu dira.

**Oinarri likidagarri positiboa izan duten sozietateak eskualdeka** banatzean kopuru osoaren %28,5 Donostian helbideratuta daudela ikusten da. Era berean, hiriburuak zenbateko guztien ia herena metatu du kontzeptu guztietan. Debagoiena nabarmentzen da bere batez besteko tasak (nominala eta efektiboa) zenbateko osoaren aldean oso txikiak direlako, eta hauxe da arrazoia: sozietate kooperatibo askok eskualde honetan dutela helbidea. Goierrin, bestalde, azpimarratzekoa da kuota osoaren murrizpena nabarmen handitu dela jarduera ekonomikoari emandako pizgarri fiskalengatik; horrela, oinarri positiboa izan duten aitortzaile kopuru osoaren batez besteko murrizpena %22,1ekoa izan bada, eskualde honetan %53,4raino igo da.

### 3.1. AURKEZTUTAKO AITORPENAK

#### Zenbat aitorten aurkeztu dira?

Guztira 16.202 aitorten aurkeztu dira, %3,8 gehiago aurreko ekitaldiaren aldean (15.611 aurkeztu ziren orduan).

#### Azken urteetako bilakaera

Aurreko ekitaldietako goranzko joerari eutsi zaio. Aitortzaile kopuruak gora jarraitu du egiten; horrela,

Según el **signo de la base liquidable**, el 52,5% del total declara tener una base negativa o nula, mientras que el 47,5% restante declara tener una base liquidable positiva. Como estas últimas son las únicas que pueden aplicar las diversas bonificaciones y deducciones de cuota, analizaremos con más detalle su esquema de liquidación.

El análisis de las **sociedades con base liquidable positiva según su forma jurídica** no varía en exceso del realizado para el total de declarantes. Aunque son mayoría las de responsabilidad limitada (5.170 que suponen el 67,1% del total), son las sociedades anónimas las que acumulan los mayores porcentajes tanto de base liquidable (57,1%) como de cuota íntegra (62,5%) y de ingresos en Hacienda (65,3%).

La **normativa aplicable a las sociedades con base liquidable positiva** es sobre todo la de Gipuzkoa (el 95,3% son de normativa foral). Naturalmente, también acumulan la mayoría de los importes.

La distribución de las **sociedades con base liquidable positiva por comarcas** pone de manifiesto que están domiciliadas en Donostia el 28,5% del total. Asimismo, la capital acumula prácticamente un tercio de los importes por todos los conceptos. Debagoiena destaca por su bajo tipo medio nominal y tipo medio efectivo respecto al total; la razón: la alta concentración del domicilio de sociedades cooperativas en esta comarca. En el Goierri sobresale la reducción de la cuota íntegra como consecuencia de la aplicación de incentivos fiscales a la actividad económica: con una reducción media para el total de declarantes con base positiva del 22,1%, la de esta comarca se eleva al 53,4%.

### 3.1. DECLARACIONES PRESENTADAS

#### ¿Cuántas declaraciones se han presentado?

El número de declaraciones presentadas se eleva a 16.202, lo cual supone un incremento del 3,8% respecto a las 15.611 del año anterior.

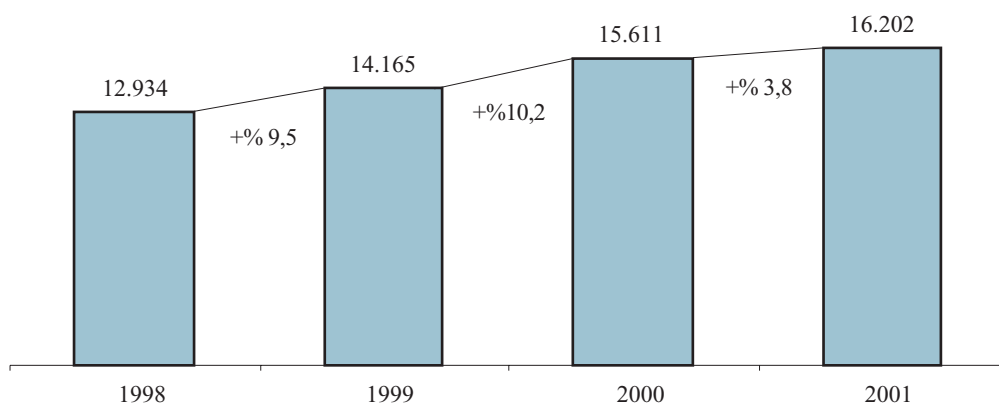
#### Evolución de los últimos años

Se mantiene la tendencia al alza de ejercicios anteriores. El número de declarantes continúa aumentando,

1998an 12.934 aitortzaile izatetik 16.202 izatera pasa da orain, eta hori nahiz eta 2001eko ekitaldian hazkunde hori moteldu egin den.

al pasar de los 12.934 del año 1998 a los 16.202 actuales, a pesar de que durante el ejercicio 2001 se haya producido una ralentización de dicho crecimiento.

**GRÁFICO 3.1. GRAFIKOA**  
**Aitorpen kopuruaren bilakaera**  
 Evolución del número de declaraciones



### Erantzukizun mugatuko sozietateak dira ugarietak

Izaera juridikoari erreparatuz gero, sozietate aitortzaileak lau taldetan banatzen dira:

- Sozietate anonimoak: 3.404 (%21,0).
- Erantzukizun mugatuko sozietateak: 11.152 (%68,8).
- Sozietate kooperatiboak: 499 (%3,1).
- Bestelakoak: 1.147 (%7,1).

Banaketa portzental horrek antza handia du aurreko ekitaldietan izandakoarekin: erantzukizun mugatuko sozietateak nagusitzen dira, eta atzetik, baina oso urrun, sozietate anonimoak datoz.

Urteak dira erantzukizun mugatuko sozietateen kopurua gora egiten ari dela batez ere sozietate anonimoen kontura. Azken hamar urteetan, lehenengoak aitortpen kopuru osoaren %27,4 izatetik %68,8 izatera pasa dira; aldiz, sozietate anonimoak %63,7tik %21,0ra jaitsi dira epe berean.

### Las sociedades de responsabilidad limitada, las más numerosas

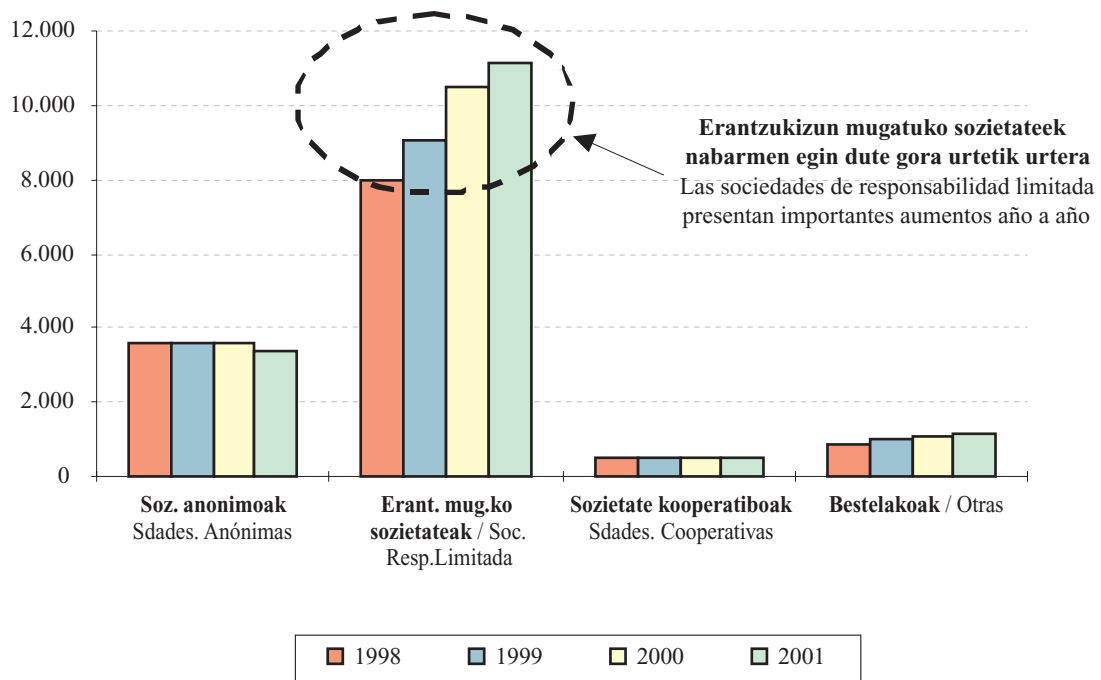
Las sociedades declarantes se dividen en cuatro grupos según su forma jurídica:

- Sociedades anónimas: 3.404 (21,0%).
- Sociedades de responsabilidad limitada: 11.152 (68,8%).
- Sociedades cooperativas: 499 (3,1%).
- Otras: 1.147 (7,1%).

Esta distribución porcentual es muy similar a la de ejercicios anteriores: son mayoría las sociedades de responsabilidad limitada, y le siguen, pero muy de lejos, las sociedades anónimas.

Desde hace años aumenta el número de sociedades de responsabilidad limitada, a costa sobre todo de las sociedades anónimas. En los últimos diez años, el porcentaje de representación de las primeras pasa del 27,4% del total de declaraciones al 68,8% actual, mientras que las sociedades anónimas se han reducido en el mismo periodo del 63,7% al 21,0%.

**GRÁFICO 3.2. GRAFIKOA**  
**Aitortzaile kopuruaren bilakaera izaera juridikoaren arabera**  
 Evolución del número de declarantes según forma jurídica



**Zein lurraldetan egin dituzte enpresek beren eragiketak?**

Sozietateak eragiketa eremuaren arabera sailkatzen baditugu, hiru talde bereizten dira:

- Eragiketa guztiak Gipuzkoan egin dituztenak: 15.551 (%96,0).
- Eragiketa guztiak Euskal Autonomia Erkidegoan egin dituztenak, aurreko taldean sartutakoak kanpo utzita: 71 (%0,4).
- Eragiketen zati bat erregimen komuneko lurraldean edo Nafarroan egin dutenak: 580 (%3,6).

Banaketa horrek ez du aldaketa esanguratsurik ageri aurreko ekitaldien aldean. Urte horietako portzentajeak 2001ean izandako zifren inguruan dabilta.

**¿En qué territorio realizan las empresas sus operaciones?**

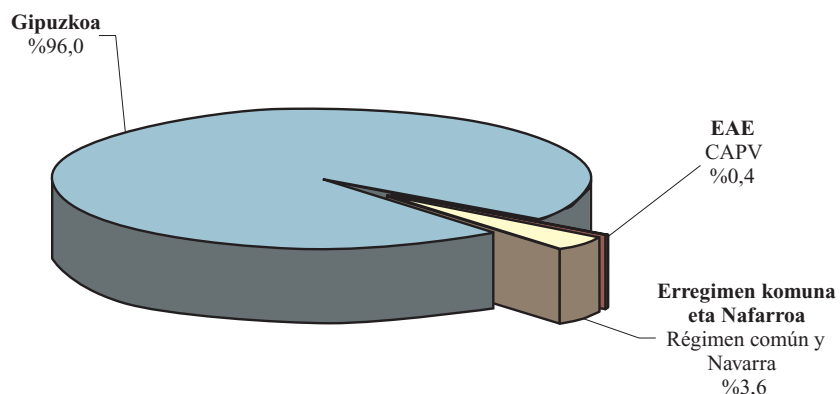
Clasificamos a las sociedades en tres grupos según su ámbito de operaciones:

- Las que realizan la totalidad de sus operaciones en Gipuzkoa: 15.551 (96,0%).
- Las que realizan la totalidad de sus operaciones dentro de la CAPV, excluyendo a las del grupo anterior: 71 (0,4%).
- Las que realizan parte de sus operaciones en territorio de régimen común o en Navarra: 580 (3,6%).

Este reparto no presenta variaciones significativas respecto a ejercicios anteriores. Los porcentajes se mantienen en torno a las cifras de este año.



**GRÁFICO 3.3. GRAFIKOA**  
**Sozietateen banaketa eragiketa eremuaren arabera**  
 Distribución de las sociedades según ámbito de operaciones



**Banaketa araudi aplikagarriaren arabera**

Araudi aplikagarriari begiratuz gero, aitortzen dituzten 16.202 sozietateak honela banatzen dira:

- Gipuzkoako araudikoak: 15.675 (96,7%).
- EAEko araudikoak: 119 (0,7%).
- Araudi komunekoak: 408 (2,5%).

Eragiketa eremuarekin gertatzen den bezala, araudi aplikagarriaren arabera egindako banaketak ere ez du aldaketa handirik erakusten aurreko urteen aldean. Portzentajeak ekitaldi horietan bezala banatzen dira gutxi gorabehera.

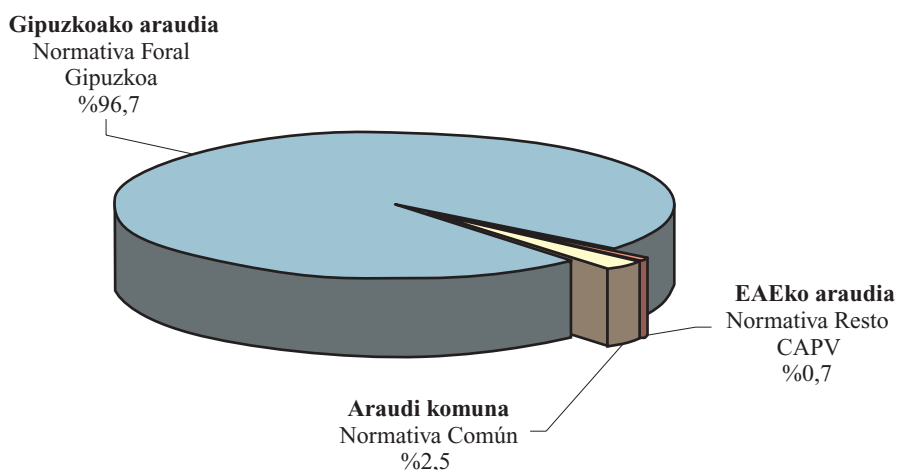
**Distribución según la normativa aplicable**

Las 16.202 sociedades que presentan declaración se distribuyen de la siguiente manera según la normativa aplicable a cada una de ellas:

- Normativa Foral de Gipuzkoa: 15.675 (96,7%).
- Normativa resto de la CAPV: 119 (0,7%).
- Normativa Común: 408 (2,5%).

Al igual que ocurre con el ámbito de operaciones, la distribución según la normativa aplicable no presenta variaciones relevantes respecto a años anteriores. El reparto mantiene más o menos los porcentajes de este ejercicio.

**GRÁFICO 3.4. GRAFIKOA**  
**Sozietateen banaketa araudi aplikagarriaren arabera**  
 Distribución de las sociedades según normativa aplicable



### 3.2. OINARRI LIKIDAGARRIA

#### Oinarri likidagarri osoa: 17.189 milioi euro

Sozietateek 17.189 milioi euroko oinarri likidagarri osoa aitortu dute. Oinarri likidagarri positibo eta negatiboaren arteko batuketa algebraikoa eginez kalkulatu da, enpresak eragiketak non burutu dituen alde batera utziz.

Eragiketa eremuari begiratzuz gero, oinarri likidagarri osoa honela banatzen da:

- Eragiketa guztiak Gipuzkoan egin dituzten sozietateak: 966 milioi euro (%5,6).
- Eragiketa guztiak Euskal Autonomia Erkidegoan egin dituztenak: 104 milioi euro (%0,6).
- Eragiketen zati bat erregimen komuneko lurraldean edo Nafarroan egin duten sozietateak: 16.119 milioi euro (%93,8).

#### Egotzitako oinarri likidagarria: 1.553 milioi euro

Aitortutako oinarri likidagarri osoari enpresak Gipuzkoan egin duen eragiketa bolumenaren portzentajea aplikatzen bazaio egotzitako oinarri likidagarria kalkulatu da. Adibidez: 100eko oinarri likidagarria aitortzen duen sozietate batek Gipuzkoan eragiketen %17 bakarrik egiten badu, 17ko oinarri likidagarria egotziko zaio.

Egotzitako oinarriak 1.553 milioi euroko zenbatekoa du guztira. Eragiketak non egiten diren kontuan harturik, honela banatzen da egotzitako oinarria:

- Eragiketa guztiak Gipuzkoan egin dituzten sozietateak: 966 milioi euro (%62,2).
- Eragiketa guztiak Euskal Autonomia Erkidegoan egin dituztenak: 39 milioi euro (%2,5).
- Eragiketen zati bat erregimen komuneko lurraldean edo Nafarroan egin duten sozietateak: 549 milioi euro (%35,3).

Jakina, eragiketen %100 Gipuzkoan egiten duten sozietateen kasuan, oinarri likidagarri osoa bat dator egotzitako oinarri likidagarriarekin.

#### Erdiak baino gehiagok oinarri likidagarri negatibo edo nulua du

Guztira 16.202 enpresa aitortzaile izan badira, horietatik 8.502k (%52,5ek) oinarri likidagarri negatibo

### 3.2. BASE LIQUIDABLE

#### Base liquidable total: 17.189 millones de euros

La base liquidable total declarada por las sociedades se eleva a 17.189 millones de euros. Ésta se calcula mediante la suma algebraica de la base liquidable positiva y la negativa, e independientemente del lugar en que la empresa realiza sus operaciones.

Atendiendo al ámbito de operaciones la base liquidable total se divide de esta manera:

- Las sociedades que realizan la totalidad de sus operaciones en Gipuzkoa, 966 millones de euros (5,6%).
- Las que realizan la totalidad de sus operaciones dentro de la CAPV, 104 millones de euros (0,6%).
- Las sociedades que realizan parte de sus operaciones en territorio de régimen común o en Navarra, 16.119 millones de euros (93,8%).

#### Base liquidable imputada: 1.553 millones de euros

La base liquidable imputada se calcula aplicando a la base liquidable total declarada el porcentaje de volumen de operaciones realizado por la empresa en Gipuzkoa. Así, por ejemplo, si una sociedad declara una base liquidable de 100, pero realiza en Gipuzkoa sólo el 17% de sus operaciones, tendrá una base liquidable imputada de 17.

El importe global de esa base imputada es de 1.553 millones de euros. Según dónde realiza la empresa sus operaciones, se distribuye de la siguiente manera:

- Las sociedades que realizan la totalidad de sus operaciones en Gipuzkoa, 966 millones de euros (62,2%).
- Las que realizan la totalidad de sus operaciones dentro de la CAPV, 39 millones de euros (2,5%).
- Las sociedades que realizan parte de sus operaciones en territorio de régimen común o en Navarra, 549 millones de euros (35,3%).

Naturalmente, para las sociedades que realizan el 100% de sus operaciones en Gipuzkoa, la base liquidable total coincide con la imputada.

#### Más de la mitad tiene una base liquidable negativa o nula

Del total de 16.202 declarantes, el 52,5% (8.502 empresas) declaran tener base liquidable negativa o nula,

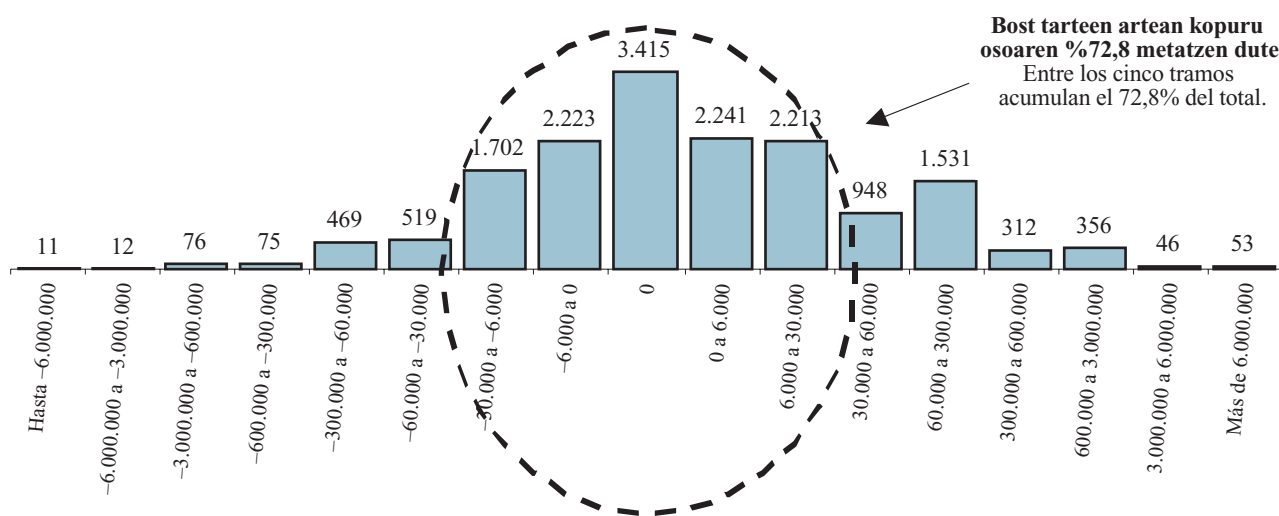
edo nulua aitortu du; aldiz, gainerako %47,5ak (7.700 enpresak) oinarri likidagarri positiboa aitortu du.

Oinarri likidagarri negatiboa 410 milioi eurokoa izan da orotara (batez beste 48.166 euro enpresa bakoitzeko) eta positiboa, berriz, 1.963 milioioa (254.924 euro enpresako).

mientras que el 47,5% restante (7.700 empresas), declaran tener base liquidable positiva.

El importe total de la base liquidable negativa asciende a 410 millones de euros (una media de 48.166 euros por empresa) y la positiva a 1.963 millones de euros (254.924 euros por empresa).

**GRÁFICO 3.5. GRAFIKOA**  
**Aitorpen kopurua, egotzitako oinarri likidagarriaren tarteen arabera**  
**Número de declaraciones por tramos de base liquidable imputada**



**%72,8k – 30.000 eta + 30.000 euro bitarteko oinarria aitortu du**

Enpresa aitortzaileak oinarri likidagarriaren tarteen arabera banatuz gero, aitorpen kopururik handiena oinarri likidagarri nulua duen tartean aurkitzen dugu: 3.415 enpresa dira guztira, kopuru osoaren %21,1. Ekitaldiko aurretiko oinarri ezargarri positiboa aurreko ekitaldietako aurretiko oinarri ezargarri negatiboekin konpentsatu ahal izatea da horren arrazoia.

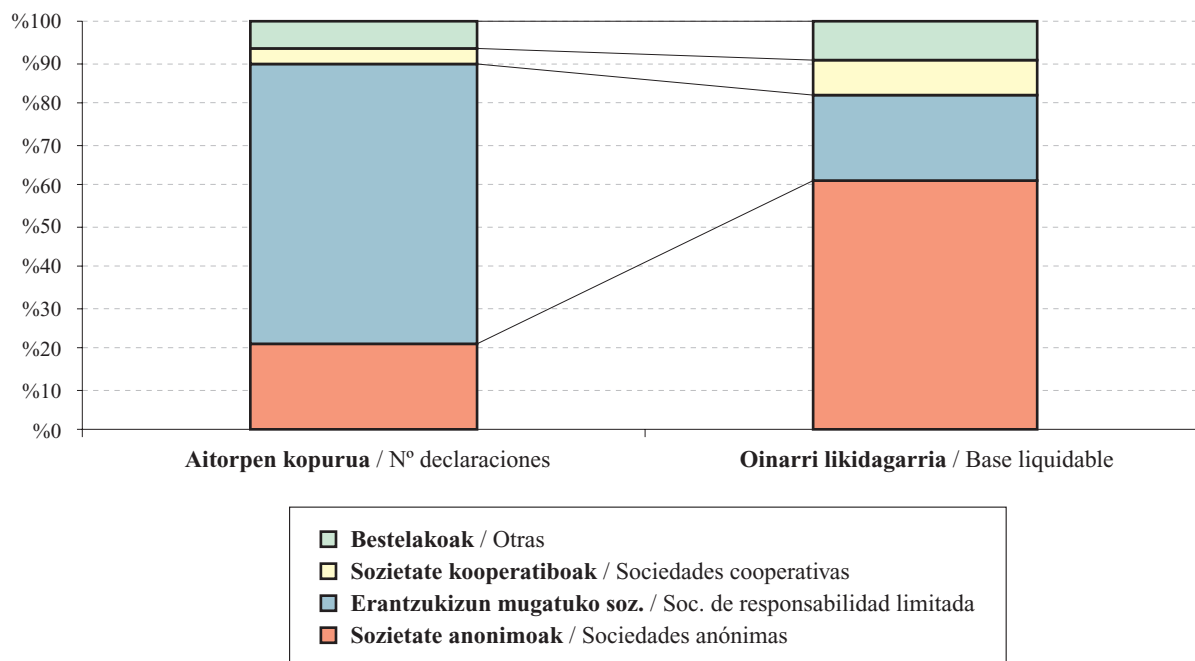
Azpinarratzekoa da, era berean, aitorpen kopuru handi bat eskalaren erdiko partean metatzen dela; izan ere, 11.794 enpresak, hau da, kopuru osoaren hiru laurdenak ia (%72,8k) –30.000 eta +30.000 euro bitarteko oinarri likidagarria egotzi diote Gipuzkoari.

**El 72,8% declara una base de entre – 30.000 y +30.000 euros**

Al dividir a las empresas declarantes por tramos de base liquidable, nos damos cuenta de que el mayor número de declaraciones se sitúa en el tramo de base liquidable nula: 3.415 empresas, que suponen el 21,1% del total. Esto viene motivado por la posibilidad de compensar la base imponible previa positiva del ejercicio con bases imponibles previas negativas de ejercicios anteriores.

También cabe destacar la alta concentración de declaraciones en la parte media de la escala; el número de empresas que declaran tener una base liquidable imputada a Gipuzkoa entre –30.000 euros y +30.000 euros asciende a 11.794, que representan casi las tres cuartas partes del total (72,8%).

**GRÁFICO 3.6. GRAFIKOA**  
**Aitorpen kopuruaren eta oinarri likidagarriaren banaketa izaera juridikoaren arabera**  
 Distribución del número de declaraciones y la base liquidable según forma jurídica



**Sozietate anonimoek oinarri likidagarriaren %61,4 metatu dute**

Oinarri likidagarria enpresen izaera juridikoaren arabera banatuz gero, ikus daiteke sozietate anonimoek (kopuru osoaren %21,0k) ekitaldiko oinarri likidagarriaren %61,4 hartzen dutela.

Erantzukizun mugatuko sozietateak, aldiz, aitorpen kopuru osoaren %68,8 izan arren, nekez iristen dira zenbateko osoaren %20,4ra.

Bestalde, sozietate kooperatiboek (kopuru osoaren %3,1ek) oinarriaren %9,1 biltzen dute, eta “bestelakoek” taldeak (aitortzaileen %7,1ek) ekitaldiko oinarri likidagarriaren beste %9,1.

**Batez besteko oinarri likidagarria: kooperatibak nagusitzen dira**

Sozietate kooperatiboen batez besteko oinarri likidagarria 282.557 eurokoa izan da, batez besteko oroko-

**Las sociedades anónimas acumulan el 61,4% de la base liquidable**

En lo que se refiere a la distribución de la base liquidable según la forma jurídica de las empresas declarantes, las sociedades anónimas (el 21,0% del total) representan el 61,4% del importe de la base liquidable del ejercicio.

Las sociedades de responsabilidad limitada, a pesar de suponer el 68,8% del total de declarantes, apenas acumulan el 20,4% del importe total.

Por otro lado, las sociedades cooperativas (3,1% del total) reúnen el 9,1% de la base, y el grupo de otras (7,1% de los declarantes) otro 9,1% de la base liquidable del ejercicio.

**Base liquidable media: destacan las cooperativas**

La base liquidable media de las sociedades cooperativas asciende a 282.557 euros, muy por encima de los

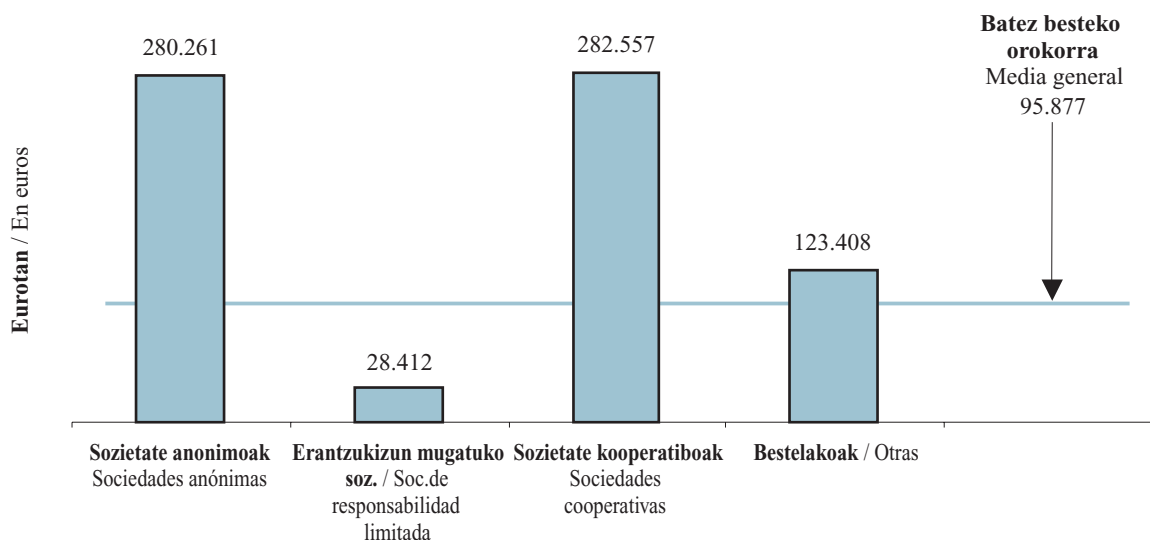
rra (95.877 euro) baino askoz ere gehiago. Beste taldeetan kopuru hauek ageri dira:

- Sozietate anonimoak: 280.261 euro.
- Erantzukizun mugatuko sozietateak: 28.412 euro.
- Bestelakoak: 123.408 euro.

95.877 euros de media general. Las cuantías para el resto de grupos son las siguientes:

- Sociedades anónimas: 280.261 euros.
- Sociedades de responsabilidad limitada: 28.412 euros.
- Otras: 123.408 euros.

**GRÁFICO 3.7. GRAFIKOA**  
**Batez besteko oinarri likidagarria izaera juridikoaren arabera**  
 Base liquidable media según forma jurídica



### 3.3. ZERGAREN LIKIDAZIO BATERATUA

Sozietateen gaineko zergaren 2001eko likidazio bateratuaren emaitzak komentatzen hasi aurretik, honako puntuok azpimarratu behar dira:

- Aldi baterako enpresa batasunek (AEB) eta Interes ekonomikoko elkarteek (IEE) partaidetza portzentajearen arabera egotzen dizkiete beren bazkideei oinarri likidagarria eta gainerako kenkari eta hobariak. Hori dela-eta, oinarri likidagarritik aurrerako analisisa sozietate horiek kontuan hartu gabe egiten da.
- Aipatzen ditugun zenbateko guztiak Gipuzkoari egotzitako kopuruak dira, alegia, entitateak aitortutako eragiketa bolumenaren portzentajea kontuan izanik egotzi direnak.

### 3.3. LIQUIDACIÓN CONSOLIDADA DEL IMPUESTO

Antes de entrar a comentar los resultados de la liquidación consolidada del Impuesto sobre Sociedades para el ejercicio 2001 conviene destacar algunos puntos a tener en cuenta:

- Las Uniones Temporales de Empresas (UTE) y las Agrupaciones de Interés Económico (AIE) imputan tanto la base liquidable como el resto de deducciones y bonificaciones a sus socios, según su porcentaje de participación en la misma. Por esta razón, a partir de la base liquidable el análisis se realiza sin tener en cuenta a estas sociedades.
- Todos los importes que mencionamos hacen referencia a cantidades imputadas a Gipuzkoa, según el porcentaje de volumen de operaciones declarado por la entidad.

### Oinarri likidagarri negatiboa duten sozietateen likidazioa

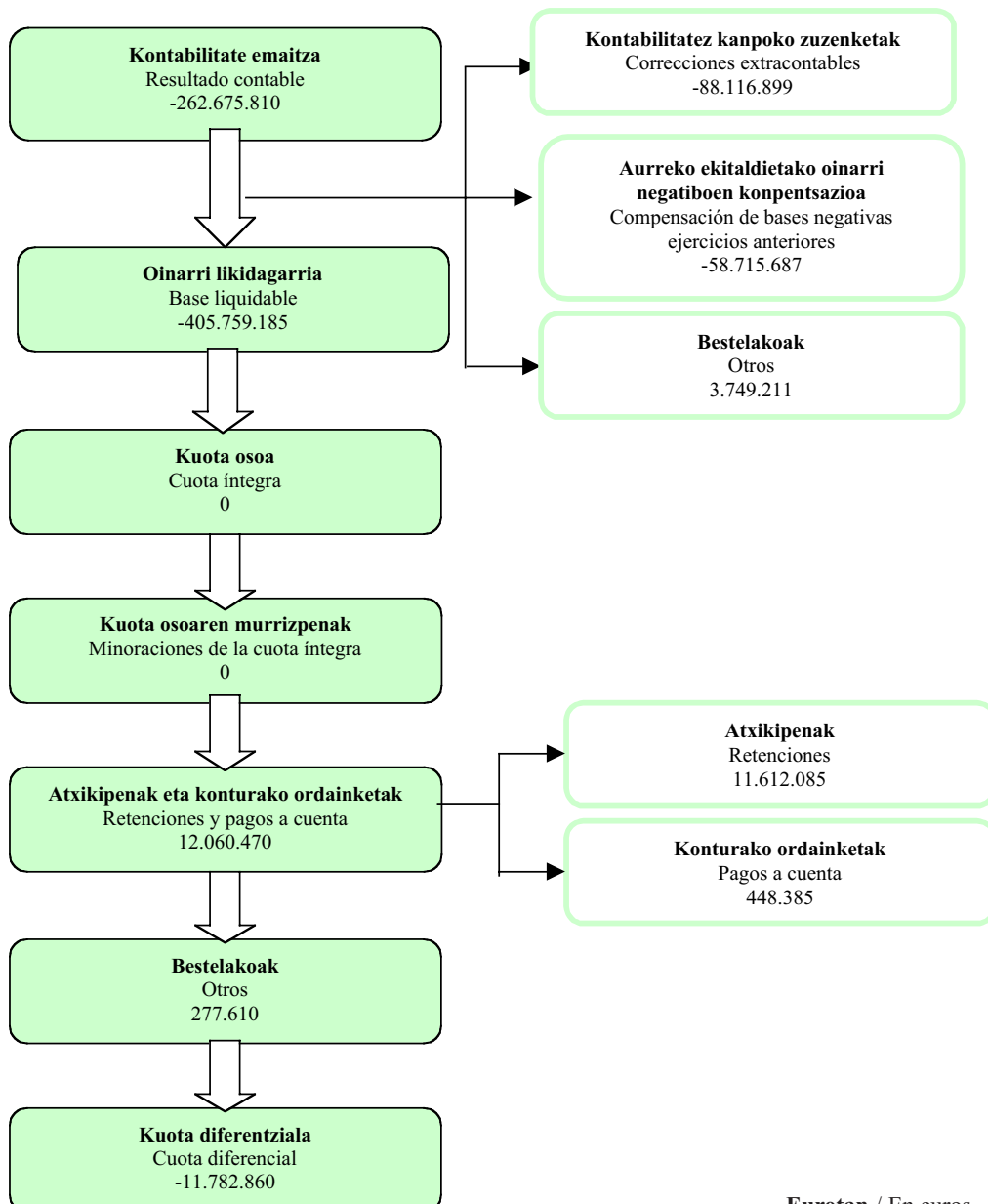
8.502 sozietatek izan dute oinarri likidagarri negatiboa, kopuru osoaren %52,5ek. Ondoko eskeman ikusgai jartzen dugu nola iristen den jakitera, kontabilitate emaitzatik abiatuta, zenbat ordaindu edo zenbat itzuli behar den.

### Liquidación para sociedades con base liquidable negativa

El número de sociedades con base liquidable negativa asciende a 8.502, el 52,5% del total. En el siguiente esquema se muestra cómo, partiendo del resultado contable, se llega a conocer la cantidad a ingresar o a devolver.

GRÁFICO 3.8. GRAFIKOA

### Oinarri likidagarri negatiboa duten sozietateak. Likidazio bateratuaren laburpena Resumen de la liquidación consolidada para sociedades con base liquidable negativa



Eurotan / En euros

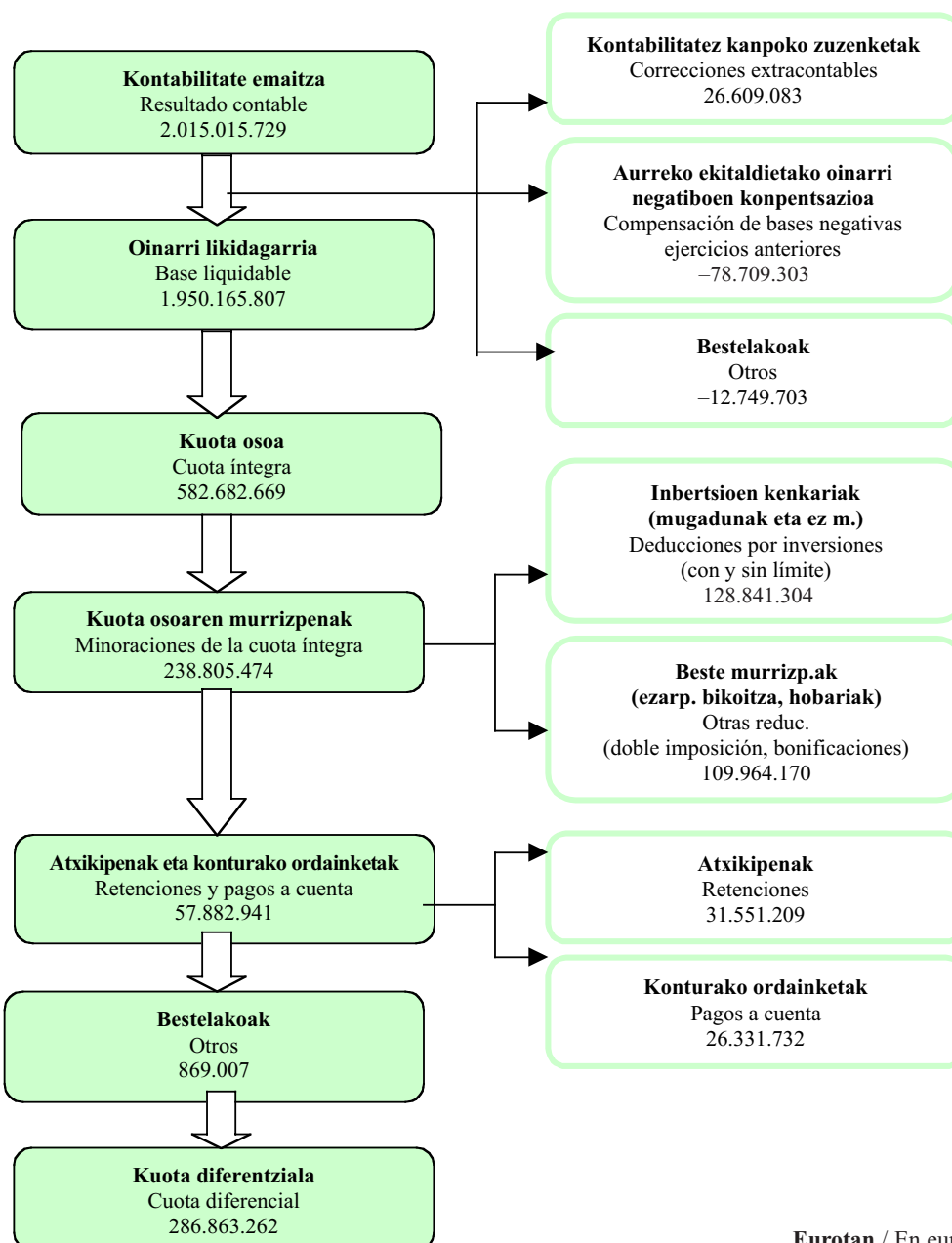
Hona hemen aintzat hartu beharreko datu nagusiak:

- Kontabilitatez kanpoko zuzenketek eta aurreko ekitaldietako oinarri negatiboekin egindako konpentsazioek amaierako oinarri likidagarria kontabilitate emaitza baino txikiagoa izatea ekarri dute.

Los principales datos que tenemos que retener son:

- Como consecuencia de las correcciones extracontables y la compensación por bases negativas de ejercicios anteriores, la base liquidable final es menor que el resultado contable.

**GRÁFICO 3.9. GRAFIKOA**  
**Oinarri likidagarri positiboa duten sozietateak. Likidazio bateratuaren laburpena**  
 Resumen de la liquidación consolidada para sociedades con base liquidable positiva



**Eurotan / En euros**

- Oinarri likidagarria negatiboa denez, kuota osoak emaitza nulua du eta, beraz, ezarpen bikoitzaren kenkariak, hobariak eta inbertsioaren kenkariak ezin dira aplikatu.
- Kuota diferentziala negatiboa da. Atxikipenen eta konturako ordainketen berdina ia.

### **Oinarri likidagarri positiboa duten sozietateen likidazioa**

7.700 sozietatek izan dute oinarri likidagarri positiboa, kopuru osoaren %47,5ek. 3.9. grafikoan ikusgai jar-tzen dugu nola iristen den jakitera, kontabilitate emaitzatik abiatuta, zenbat ordaindu edo zenbat itzuli behar den.

Datu nagusi hauek hartu behar ditugu kontuan:

- Batez besteko tasa nominala (kuota osoaren eta oinarri likidagarriaren arteko erlazioa) %29,9koa da.
- Gutxipenek %40tik gora murriztu dute kuota osoa.
- Herri Ogasunari 345 milioi euroko diru-sarrerak egin zaizkio guztira (atxikipenak + ordainketa zati-tatuak + kuota diferentziala).
- Batez besteko tasa efektiboa (Ogasunari ordaindu-takoaren eta oinarri likidagarriaren arteko erla-zioa) %17,7koa da.

### **3.4. OINARRI LIKIDAGARRI POSITIBOA DUEN AITORPEN BATERATUAREN TIPOLOGIA**

#### **3.4.1. IZAERA JURIDIKOA**

**Ugarienak: erantzukizun mugatuko sozietateak**

Oinarri likidagarri positiboa izan duten 7.700 sozietateak honela banatzen dira:

- Sozietate anonimoak: 2.005 (%26,0).
- Erantzukizun mugatuko sozietateak: 5.170 (%67,1).
- Sozietate kooperatiboak: 230 (%3,0).
- Bestelakoak: 295 (%3,8).

**Sozietate anonimoak: oinarri eta kuota handienekoak**

Kopuruz erantzukizun mugatuko sozietateak baino gutxiago badira ere, sozietate anonimoek oinarri likida-

- Al ser la base liquidable negativa, la cuota íntegra es nula y por tanto, no pueden aplicarse las deducciones por doble imposición, bonificaciones y deducciones por inversión.
- La cuota diferencial es negativa. Coincide casi con las retenciones y pagos a cuenta.

### **Liquidación para sociedades con base liquidable positiva**

El número de sociedades con base liquidable positiva asciende a 7.700, el 47,5% del total. En el gráfico 3.9. se muestra cómo, partiendo del resultado contable, se llega a conocer la cantidad a ingresar o a devolver.

Los principales datos que debemos retener son:

- El tipo medio nominal (relación entre cuota íntegra y base liquidable) es del 29,9%.
- Las minoraciones de la cuota íntegra reducen ésta en más de un 40%.
- Los ingresos totales en la hacienda pública (retenciones + pagos fraccionados + cuota diferencial) se elevan a 345 millones de euros.
- El tipo medio efectivo (relación entre ingresos en Hacienda y base liquidable) es del 17,7%.

### **3.4. TIPOLOGÍA DE LA DECLARACIÓN CONSOLIDADA CON BASE LIQUIDABLE POSITIVA**

#### **3.4.1 FORMA JURÍDICA**

**El grupo más numeroso: las sociedades de responsabilidad limitada**

Las 7.700 sociedades con base liquidable positiva se distribuyen así:

- Sociedades anónimas: 2.005 (26,0%).
- Sociedades de responsabilidad limitada: 5.170 (67,1%).
- Sociedades cooperativas: 230 (3,0%).
- Otras: 295 (3,8%).

**Sociedades anónimas: las que más base y cuota aportan**

Las sociedades anónimas concentran más de la mitad de la base liquidable, de la cuota íntegra y de los

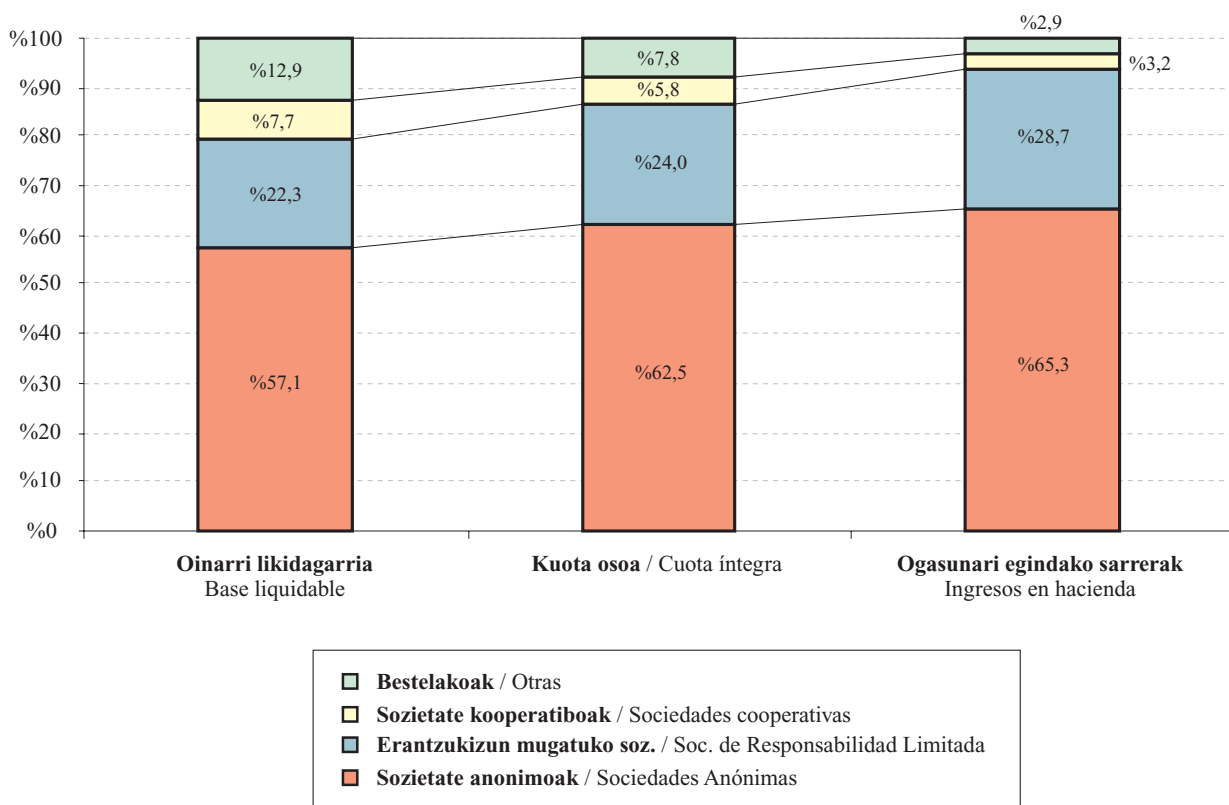


gariaren, kuota osoaren eta Ogasunari egindako diru-sarreraren erdia baino gehiago biltzen dute. Hurrengo grafikoan ikusgai jarri dugu zein den talde bakoitzaren portzentajea zenbateko osoarekiko:

ingresos en Hacienda, aunque son menos numerosas que las sociedades de responsabilidad limitada. En el siguiente gráfico se muestran los porcentajes de cada grupo respecto al total.

GRÁFICO 3.10. GRAFIKOA

Oinarri likidagarria, kuota osoa eta Ogasunari egindako diru-sarrerak. Banaketa izaera juridikoaren arabera  
Distribución de la base liquidable, cuota íntegra e ingresos en Hacienda, según forma jurídica



“Bestelakoen” taldean, oinarri likidagarriak zenbateko osoaren %12,9 hartzen du, eta kuota osoak %7,8, hau da, 5 puntu inguru gutxiago. Talde honen barruan %0ko karga tasa duten entitateak daudelako gertatzen da hori (entitate salbuetsiak, borondatezko gizarte aurreikuspeneko entitateak eta pentsio planak).

En el grupo de otras, la base liquidable representa el 12,9% del total, mientras que la cuota íntegra es el 7,8%, más de 5 puntos menos; esto se debe a que dentro de este grupo existen entidades con tipos de gravamen del 0% (entidades exentas, entidades de previsión social voluntaria y planes de pensiones).

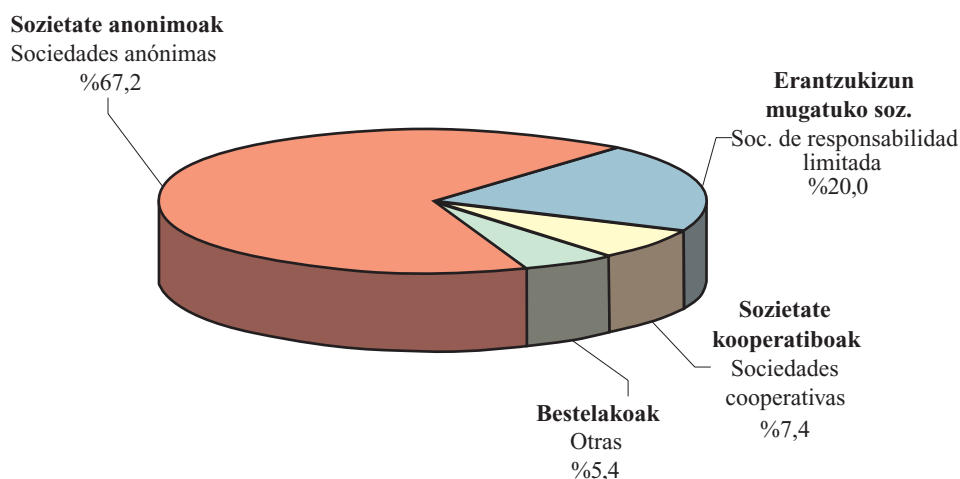
**Zein taldek jaso du jarduera ekonomikorako pizgarri gehiago?**

Jarduera ekonomikorako pizgarri fiskalik handienak sozietate anonimoek jaso dituzte, 87 milioi euro guztira, kopuru osoaren %67,2. Hona hemen banaketa taldeen arabera:

**¿Qué grupo se beneficia más de los incentivos a la actividad económica?**

Las sociedades anónimas son las que más incentivos fiscales a la actividad económica reciben, 87 millones de euros, que suponen el 67,2% del total. La distribución por grupos es ésta:

GRÁFICO 3.11. GRAFIKOA  
**Pizgarri fiskalen banaketa izaera juridikoaren arabera**  
 Distribución de los incentivos fiscales, según forma jurídica



#### Batez besteko tasak: nominala eta efektiboak

**Batez besteko tasa nominalak** kuota osoa eta oinarri likidagarria erlazionatzen ditu; adierazten digu oinarriaren zein portzentaje bihurtzen den kuota. Oinarri likidagarri positiboa duten entitate guztiak hartuta, tasa hau %29,9koa izan da.

Tasarik handiena (%32,7) sozietate anonimoek dute, ekitaldi honetarako ezarritako karga tasa orokorretatik oso gertu. “Bestelakoek” taldeak, aldiz, tasarik txikiena ageri du (%18,1), batez besteko orokorra baino 12 puntu gutxiago ia.

**Batez besteko tasa efektiboak** Ogasunari egin-dako diru-sarrerak eta oinarri likidagarria erlazionatzen ditu; adierazten digu oinarriaren zein portzentaje bihurtzen den sarrera. Oinarri likidagarri positiboa duten entitate guztiak hartuta, tasa hau %17,7koa izan da, hots, 100ko oinarri likidagarri bakoitzetik Ogasunari 17,7 euro ordaindu zaizkio.

Kasu honetan erantzukizun mugatuko sozietateek dute tasarik handiena, %22,7 hain zuzen (batez besteko orokorra baino 5 puntu gehiago), eta txikiena “bestelakoek” taldean ageri da, %4,0 (batez besteko orokorra baino 13,7 puntu gutxiago).

#### Tipo medio nominal y tipo medio efectivo

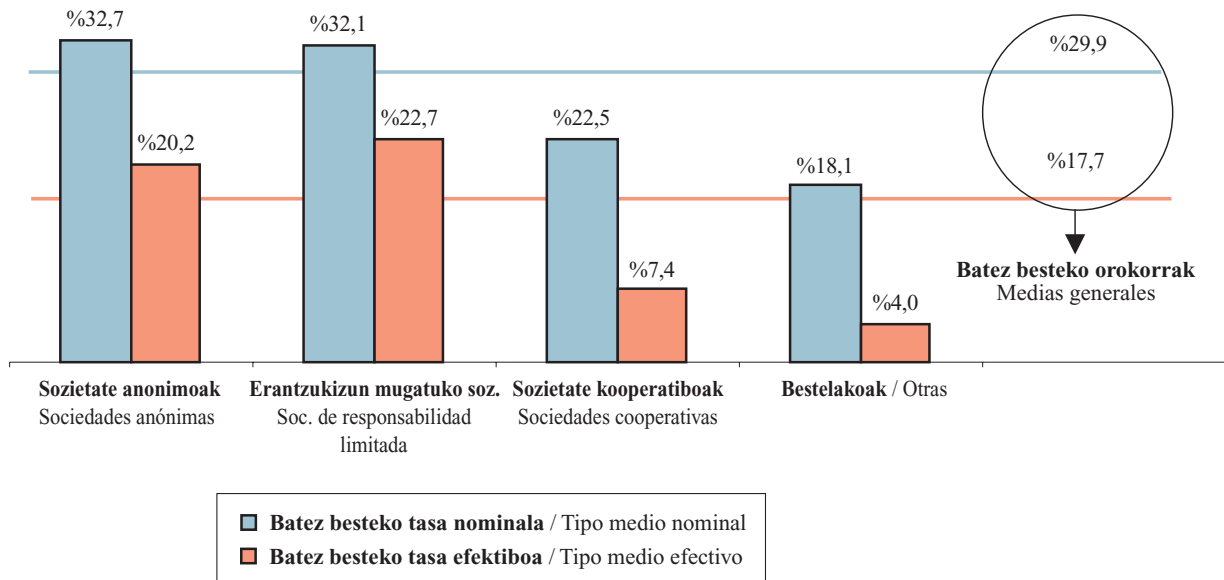
El **tipo medio nominal** relaciona la cuota íntegra con la base liquidable; señala qué porcentaje de la base se convierte en cuota. Para el total de entidades con base liquidable positiva es del 29,9%.

Las sociedades anónimas presentan el tipo más alto, 32,7%, muy cerca de los tipos de gravamen generales del impuesto para este ejercicio. El tipo más bajo es el del grupo de otras, 18,1%, casi 12 puntos inferior a la media general.

El **tipo medio efectivo** relaciona los ingresos en Hacienda con la base liquidable; nos indica qué porcentaje de la base se convierte en ingreso. Para el total de entidades con base liquidable positiva es del 17,7%, es decir, de cada 100 euros de base liquidable se ingresan 17,7 euros.

En este caso, son las sociedades de responsabilidad limitada las que mayor tipo presentan, el 22,7% (5 puntos más que la media general) y el grupo de otras las que menor tipo, el 4,0% (13,7 puntos menos que la media general).

GRÁFICO 3.12. GRAFIKOA  
**Tasa nominala eta tasa efektiboa. Batez bestekoak izaera juridikoaren arabera**  
 Tipo nominal y tipo efectivo. Medias por forma jurídica



### 3.4.2. ARAUDI APLIKAGARRIA

#### Zein araudi aplikatu dute enpresa gehienek?

Oinarri likidagarri positiboa duten enpresak honela banatzen dira araudi aplikagarriaren arabera:

- Gipuzkoako araudikoak: 7.335 (%95,3).
- EAeko araudikoak: 99 (%1,3).
- Araudi komunekoak: 266 (%3,5).

#### Gipuzkoako araudikoak: beren ekarpena oinarriaren eta kuotaren %80tik gorakoa da

Gipuzkoako foru araudia aplikatzen duten enpresak dira kopuruz ugariak eta, horren ondorioz, portzentajerik handienak horiek ere biltzen dituzte: oinarri likidagarriaren %82,7, kuota osoaren %80,4 eta Ogasunari egindako diru-sarreraren %77,3.

Era berean, azpimarratzekoa da araudi komuneko sozietateak kopuru osoaren %3,5 baino ez izan arren, %14,2ko portzentajea lortu dutela oinarri likidagarrian, %16,5koa kuota osoan eta %20,4koa Ogasunari egindako diru-sarreretan.

### 3.4.2. NORMATIVA APLICABLE

#### ¿Qué normativa se aplica la mayoría de las empresas?

Las empresas con base liquidable positiva se distribuyen, según la normativa aplicable, de la siguiente forma:

- Normativa foral Gipuzkoa: 7.335 (95,3%).
- Normativa resto CAPV: 99 (1,3%).
- Normativa común: 266 (3,5%).

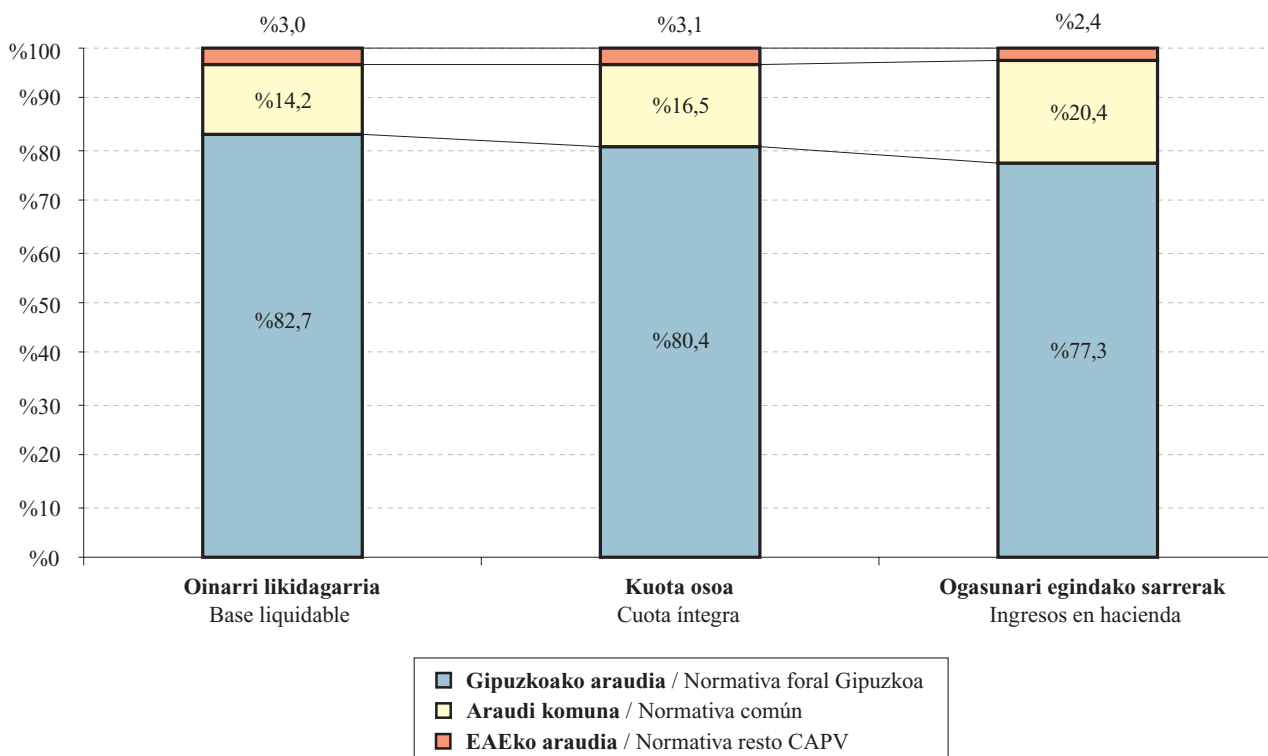
#### Normativa foral de Gipuzkoa: aportan más del 80% de la base y de la cuota

Las empresas de normativa foral de Gipuzkoa, al ser las más numerosas, acumulan el 82,7% de la base liquidable, el 80,4% de la cuota íntegra y llegan al 77,3% en el caso de los ingresos en Hacienda.

También cabe destacar que las sociedades de normativa común, a pesar de representar sólo el 3,5% del total, acumulan el 14,2% de la base liquidable, el 16,5% de la cuota íntegra y el 20,4% de los ingresos en Hacienda.

GRÁFICO 3.13. GRAFIKOA

Oinarri likidagarria, kuota osoa eta Ogasunari egindako diru-sarrerak. Banaketa araudi aplikagarriaren arabera  
Distribución de la base liquidable, cuota íntegra e ingresos en Hacienda, según normativa aplicable



#### Araudi komunekoak: batez besteko tasarik handienekoak

Araudi komuneko enpresek izan dituzte batez besteko tasarik handienak eta, gainera, horiek dira, berez, batez besteko orokorra gainditu duten bakarrak (salbuesi behar da EAeko araudia aplikatzen dutenen batez besteko tasa nominala, %30,3koa izan dena guztiak hartuta %29,9koa izan denean).

Araudi komuneko enpresen batez besteko tasa nominala %34,8koa da (orokorra %29,9an dago). Batez besteko tasa efektiboa, bere aldetik, %25,3raino iritsi da, oinarri likidagarri positiboa duten aitortzaile kopuru osoaren batez bestekoa baino 7,6 puntu gehiago.

Gipuzkoako araudira bildutako enpresetan eta EAeko araudia aplikatzen dutenetan batez besteko tasak batez besteko orokorra baino txikiagoak dira (lehen aipatutako salbuespenarekin).

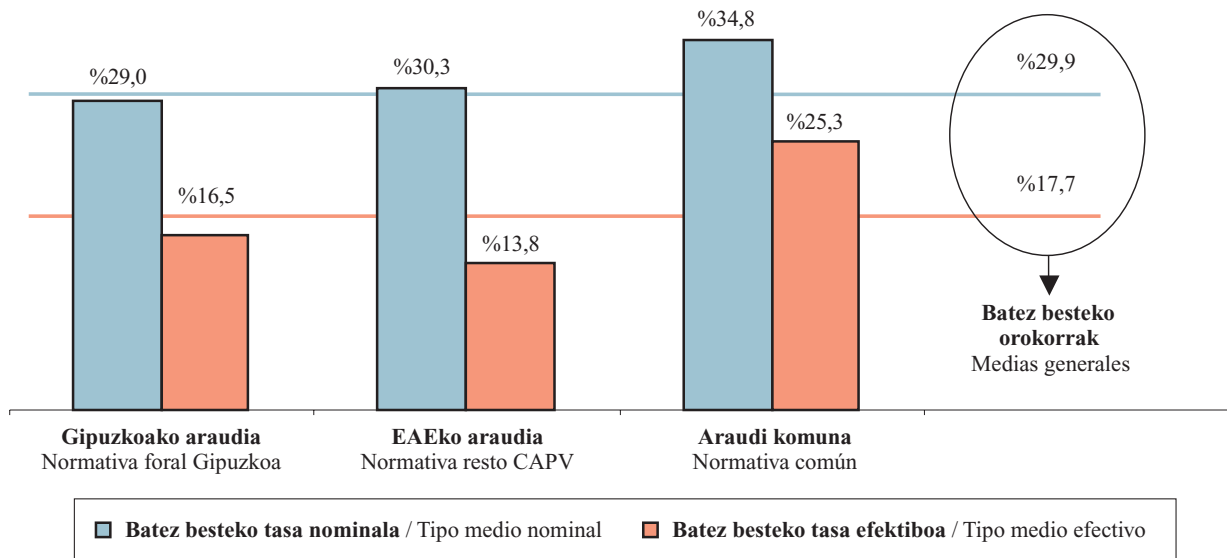
#### Normativa común: las que mayores tipos medios presentan

Las empresas de normativa común son las que mayores tipos medios presentan, y además, prácticamente las únicas con tipos superiores a la media general (se exceptúa el tipo medio nominal de las que aplican la normativa del resto de la CAPV y que asciende al 30,3% frente al 29,9% del total).

El tipo medio nominal se eleva, para las de normativa común, al 34,8% frente al 29,9% general. El tipo medio efectivo es del 25,3%, 7,6 puntos superior a la media para el total de declarantes con base liquidable positiva.

Tanto las empresas de normativa foral de Gipuzkoa como las de normativa del resto de la CAPV presentan tipos medios inferiores a la media general (con la excepción antes mencionada).

GRÁFICO 3.14. GRAFIKOA  
Tasa nominala eta tasa efektiboa. Batez bestekoak araudi aplikagarriaren arabera  
Tipo nominal y tipo efectivo. Medias según normativa aplicable



### 3.4.3. ESKUALDEEN ARABERA

Hiriburu gisa dituen ezaugarri bereziak direla-eta, eskualdeen arabera sailkapena egiterakoan, Donostia hiria Donostialdea eskualdetik kanpo utzi dugu eta beste eskualde bat balitz bezala hartu.

Bestelakoen taldean Gipuzkoatik kanpo helbideratuta dauden sozietateak sartu ditugu.

#### Aitortzaile kopurua: Donostiak %28,5 metatu du

Oinarri likidagarri positiboa duten 7.700 entitateak helbideraturik dauden eskualdearen arabera sailkatuz gero, banaketa hau ageri da:

- Donostia: 2.197 (%28,5).
- Donostialdea: 820 (%10,6).
- Urola Kosta: 743 (%9,6).
- Bidasoa Behea: 735 (%9,5).
- Debarrena: 646 (%8,4).
- Oarsoaldea: 578 (%7,5).
- Goierri: 537 (%7,0).
- Debagoiena: 535 (%6,9).
- Tolosaldea: 532 (%6,9).
- Bestelakoak: 377 (%4,9).

### 3.4.3. POR COMARCAS

En la clasificación comarcal hemos dejado fuera de la comarca de Donostialdea a la propia ciudad de Donostia (a causa de sus específicas características como capital) y la hemos considerado como comarca diferente.

En Otros agrupamos aquellas sociedades que declaran tener su domicilio fuera de Gipuzkoa.

#### Número de declarantes: Donostia concentra el 28,5%

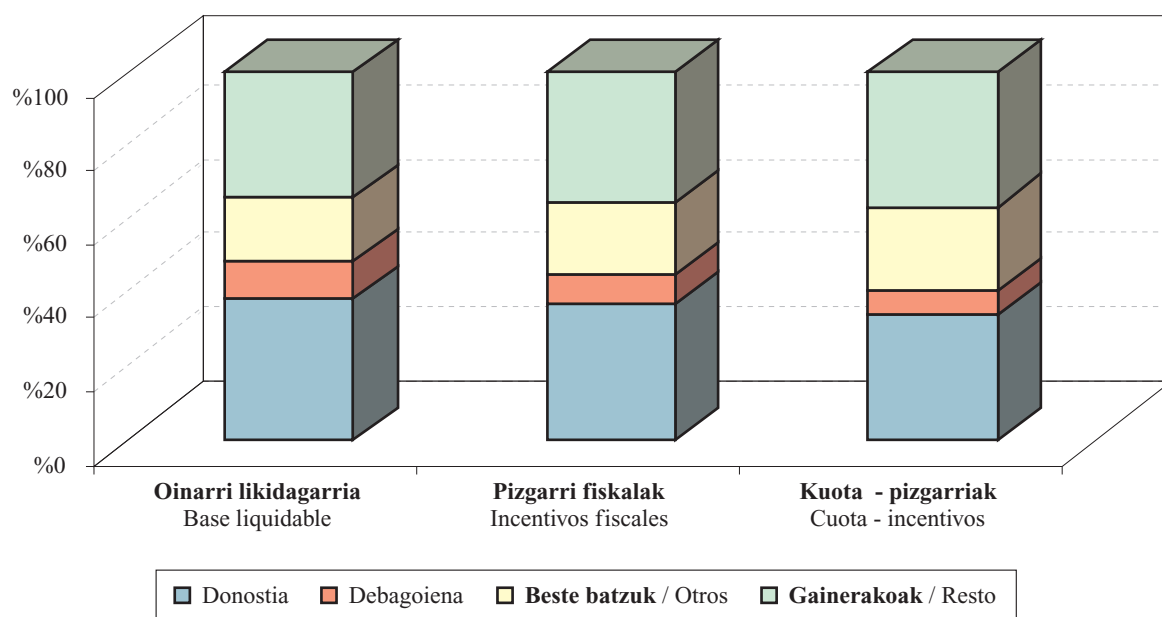
Si clasificamos a las 7.700 entidades con base liquidable positiva según la comarca donde se halla su domicilio social, la distribución queda de la siguiente manera:

- Donostia: 2.197 (28,5%).
- Donostialdea: 820 (10,6%).
- Urola Kosta: 743 (9,6%).
- Bidasoa Behea: 735 (9,5%).
- Debarrena: 646 (8,4%).
- Oarsoaldea: 578 (7,5%).
- Goierri: 537 (7,0%).
- Debagoiena: 535 (6,9%).
- Tolosaldea: 532 (6,9%).
- Otros: 377 (4,9%).

Donostiak, probintziako hiriburua izaki, badu faktore garrantzitsu bat bere alde, hain zuzen ere, entitate askok bertan dutela helbide soziala, produkzio zentroak probintziako beste toki batzuetan egon arren. Horrek, noski, badu eraginik bai aitorten kopuruaren eta bai gainerako aldagaien banaketan (oinarri likidagarrian, kuota osoan eta Ogasunari egindako diru-sarreretan), jarraian ikusiko dugunez.

Donostia, al ser la capital de la provincia, se beneficia de que muchas entidades mantengan allí su domicilio social, aún teniendo sus centros de producción distribuidos en otros puntos de la provincia. Naturalmente, este hecho afecta tanto al reparto del número de declarantes, como a la distribución del resto de variables (base liquidable, cuota íntegra e ingresos en Hacienda), tal y como veremos a continuación.

**GRÁFICO 3.15. GRAFIKOA**  
**Oinarri likidagarria, kuota osoa eta Ogasunari egindako diru-sarrerak. Banaketa eskualdeen arabera**  
 Distribución de la base liquidable, cuota íntegra e ingresos en Hacienda, por comarcas



### Donostia kontzeptu guztietan gailentzen da

Aitorten kopuruarekin gertatzen den bezala, Donostia beste eskualde guztiei ere nagusitzen zaie oinarri likidagarrian (%38,5), kuota osoan (%36,8) eta Ogasunari egindako diru-sarreretan (%33,9).

Gainerako eskualdeen artean bi nabarmentzen dira: Debagoiena (oinarriaren %10,1, kuotaren %8,0, eta Ogasunari egindako sarreraren %6,5) eta “Bestelakoek” taldea (oinarriaren %17,3, kuotaren %19,7, eta Ogasunari egindako sarreraren %22,8).

Hiruen artean zenbateko osoaren %60 baino gehiago hartzen dute; aldiz, beste zazpi eskualdeetan, bat bera ere ez da %10era iristen, eta batzuk zenbateko osoaren %5era ere ez dira ailegatzen.

### Donostia sobresale en todos los conceptos

Al igual que ocurre con el número de declaraciones, Donostia acumula también la mayoría de la base liquidable (38,5%), de la cuota íntegra (36,8%) y de los ingresos en Hacienda (33,9%).

Del resto de comarcas destacan Debagoiena (10,1% de la base, 8,0% de la cuota y 6,5% de los ingresos en Hacienda) y el grupo de Otros (17,3% de la base, 19,7% de la cuota y 22,8% de los ingresos en Hacienda).

Entre las tres se reparten más del 60% del total, mientras que de las siete comarcas restantes, ninguna alcanza el 10%, e incluso hay algunas que no llegan ni al 5% del total.

### Goierrik erdira jaitsi du bere kuota jarduera ekonomikorako pizgarri fiskalak aplikatu ondoren

Jarduera ekonomikoari emandako pizgarri fiskalak direla-eta, Goierrik %53,4 murriztu du bere kuota osoa; aitortzaile kopuru osoaren kasuan, aldiz, murrizpenaren batez besteko portzentajea %22,1koa izan da.

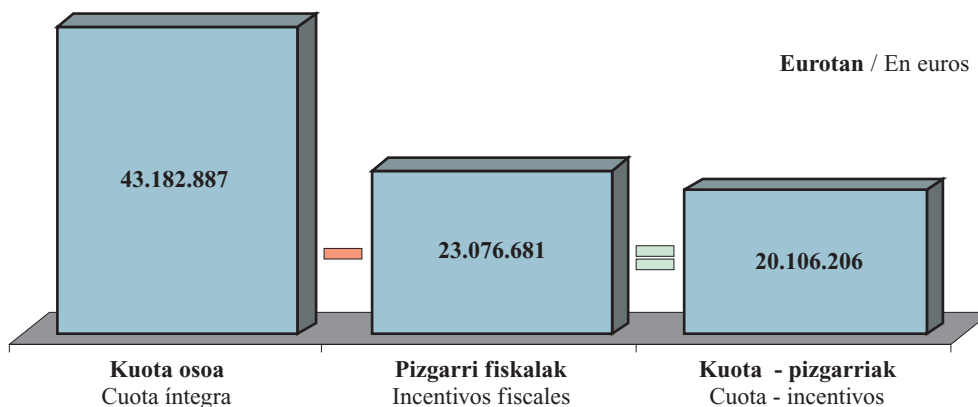
Gainera, 23 milioi euroko pizgarri fiskalak kopuru osoaren %17,9 dira, eta zenbateko hori Donostian helbideratuta dauden enpresek bakarrik gainditu dute 32 milioi euroko pizgarriak direla medio.

### Goierri reduce su cuota a la mitad, tras aplicarse los incentivos fiscales a la actividad económica

La comarca del Goierri reduce su cuota íntegra en un 53,4% como consecuencia de los incentivos fiscales a la actividad económica, cuando el porcentaje medio de reducción para el total de declarantes es del 22,1%.

Además, los 23 millones de euros de incentivos fiscales suponen el 17,9% del total, únicamente superados por los 32 millones que se aplican las empresas domiciliadas en Donostia.

GRÁFICO 3.16. GRAFIKOA  
Goierri eskualdean jarduera ekonomikoari emandako pizgarri fiskalak  
Incentivos fiscales a la actividad económica en la comarca del Goierri



### Debagoienak batez besteko tasa nominal txikiena du

Debagoienak %23,6an du batez besteko tasa nominala, orokorra %29,9koa denean. Hauxe da arrazoa: sozietate kooperatibo askok eskualde honetan dutela helbide soziala eta beren karga tasak orokorra baino txikiagoak direla. Horren ondorioz, batez besteko tasa efektiboa ere txikienetako bat da (%11,4), oinarri likidagarri positiboa izan duten aitortzaile kopuru osoarena %17,7an dagoenean.

### Batez besteko tasa efektiborik txikiena Goierri dago

Goierri eskualdean batez besteko tasa efektiboa %10,6n dago (orokorra %17,7koa da). Hauxe da arrazoa: lehen ikusi dugun bezala, eskualde honetan kuota osoak %53,4ko murrizpena du jarduera ekonomikorako pizgarrien kenkariak aplikatzeagatik.

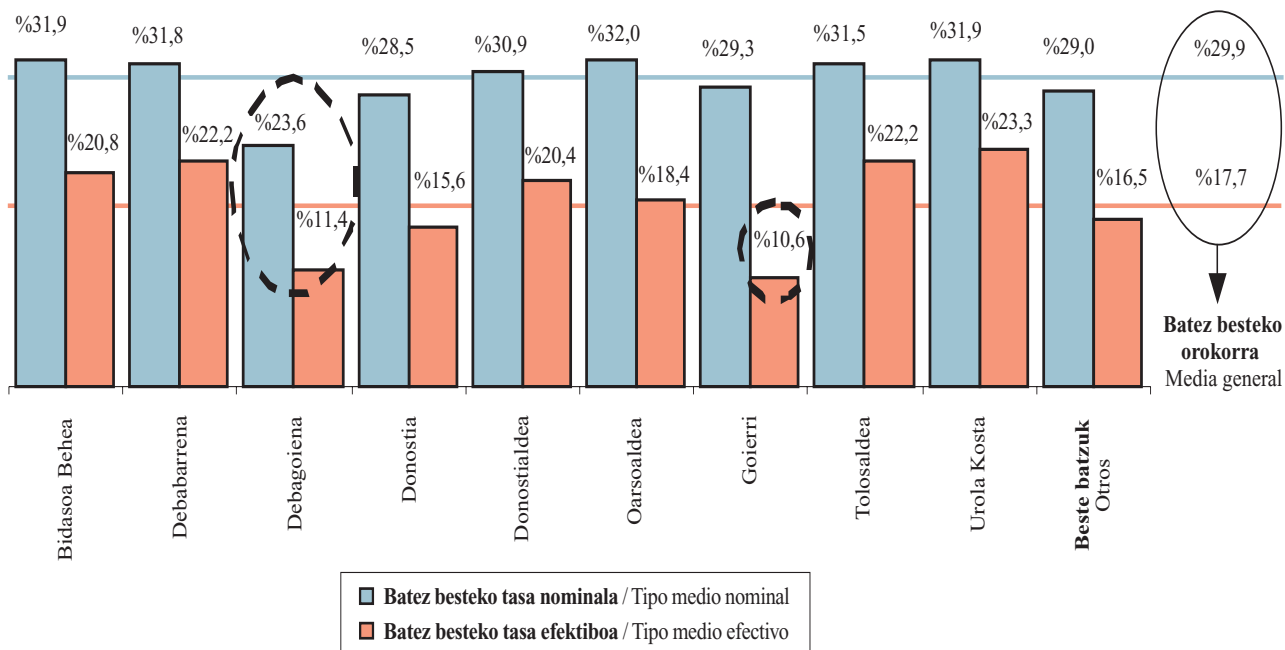
### Debagoiena es la comarca con menor tipo medio nominal

El tipo medio nominal en Debagoiena es del 23,6%, frente al 29,9% general. La razón: en esta comarca se concentra el domicilio social de muchas sociedades cooperativas, con tipos de gravamen inferiores al general. Como consecuencia, también el tipo medio efectivo es uno de los más bajos, el 11,4% frente al 17,7% del total de declarantes con base liquidable positiva.

### Goierri presenta el menor tipo medio efectivo

El tipo medio efectivo en la comarca del Goierri es del 10,6%, frente al 17,7% general. La razón: como hemos visto con anterioridad, en esta comarca la cuota íntegra se reduce en un 53,4% al aplicarse las deducciones por incentivos a la actividad económica.

GRÁFICO 3.17. GRAFIKOA  
**Batez besteko tasa nominala eta tasa efektiboa eskualdeen arabera**  
 Tipo medio nominal y tipo medio efectivo por comarcas





## ARAUDIAREN ERANSKINA

Hona hemen araudiak izan dituen aldaketa nagusiak, 2001eko ekitaldiko Sozietateen gaineko Zergaren aitortpenean eragin dutenak:

- **2/2001 Foru Araua**, urtarrilaren 30ekoa, zenbait zerga neurri onartzekoa. Zuzenketa monetarioa egiteko 2001. urtean aplikatu behar diren koefizienteak finkatzeaz gainera, neurri hauek hartzen dira:
  - Kenkariak ezartzen dira informazioaren teknologia berriak sustatzeko.
  - Aldaketak sartzen dira esportazio jardueren kenkarietan eta lanbide prestakuntzakoetan.
  - Kenkariak egiteko mugak eta baldintzak hobetzen dira.
  - Salbuespena zabaltzen da bai sozietate ez-egoiliarretako dibidendu eta partaidetzetatik datozen errentetan eta bai entitate horietako partaidetzak inorenganatzegatik lortutakoetan.
  - Kapital-arriskuko sozietate eta fondoaren araudia eta atzerriko baloreen entitate edukitzaila hobetu egiten da.
  - Merkataritza fondoa amortizatzeko gehieneko epea deuseztatzen da.
- **130/2001 Foru Agindua**, otsailaren 14koa. Agindu honek finkaturik uzten du zein lehengai mineral jotzen diren lehentasunezko zatitza horiek ustiatzen dituzten subjektu pasiboek saldutako mineralen balioaren %15erainoko agortze faktorea aplikatu ahal izan dezan.
- **24/2001 Foru Araua**, uztailearen 6koa, 7/1996 Foru Arauaren VII. tituluko X. kapituluaren zenbait aldaketa tekniko sartzen dituena bere aplikazioa hobetzearren:
  - Aldatuak izan dira, esaterako, erabateko zatiketa eragiketen definizioa, baloreak trukatzeko erregimen fiskala, eragiketa horien ondorioz gertatzen den ezarpen bikoitza saihesteko arauak, eta erregimen berezi hau aplikatzeko erregelak.
  - Hiru berrikuntza sartu dira, denak ere Sozietateen gaineko Zerga kudeatzeko arauari eragiten dietenak eta gai hauek hartzen dituztenak:
    - 1) Sozietate taldeetako entitate nagusiek kontabilitate agiriak aurkeztea.
    - 2) Zerga aitortu eta likidatzeko epeak eta moduak finkatzea.

## ANEXO NORMATIVO

Los principales cambios normativos que han afectado a la declaración del Impuesto sobre Sociedades del ejercicio 2001 han sido los siguientes:

- **Norma Foral 2/2001**, de 30 de enero, por la que se aprueban determinadas medidas tributarias. Además de fijarse los coeficientes de corrección monetaria para el año 2001:
  - Se establecen nuevas deducciones para el fomento de las nuevas tecnologías de la información.
  - Se introducen modificaciones en la deducción por actividades de exportación y formación profesional.
  - Se mejoran los límites y condiciones para la aplicación de las deducciones.
  - Se amplía la exención por las rentas derivadas de la obtención de dividendos y participaciones en sociedades no residentes y de la enajenación de las participaciones en dichas entidades.
  - Se mejora el régimen de las Sociedades y Fondos de Capital-Riesgo, y de Entidades de Tenencia de Valores Extranjeros.
  - Se elimina el período máximo de amortización del fondo de comercio.
- **Orden Foral 130/2001**, de 14 de febrero, por la que se aprueban las materias primas minerales que se declaran prioritarias a efectos de que los sujetos pasivos que realicen actividades de aprovechamiento de tales minerales puedan optar por que el factor de agotamiento sea de hasta el 15% del valor de los minerales vendidos.
- **Norma Foral 24/2001**, de 6 de julio, por la que se adoptan determinadas reformas de carácter técnico, en el capítulo X del Título VII de la Norma Foral 7/1996 que mejoran su aplicación:
  - Se introducen modificaciones en la definición de las operaciones de escisión total, en el régimen fiscal del canje de valores, en las normas para evitar la doble imposición como consecuencia de este tipo de operaciones y en las normas de aplicación de este régimen especial.
  - Se incluyen tres novedades que afectan a las normas de gestión del Impuesto sobre Sociedades y son relativas a:
    - 1) la aportación de documentos contables por las entidades dominantes de los grupos de Sociedades.
    - 2) los plazos y formas de declaración y liquidación del Impuesto.

- 3) Aplikatutako zerga onurak jasotzeko baldintzak betetzen ez diren kasuak erregularizatzea.
- **57/2001 Foru Dekretua**, irailaren 11koa, Pertsona Fisikoen Errentaren gaineko Zerga, Ez-egoiliarren Errentaren gaineko Zerga eta Sozietateen gaineko Zerga garatzen dituzten erregelamenduen zenbait artikulua aldatzen dituena. Jarraian, sozietateen gaineko zergan ekarri dituen aldaketa nagusiak aipatuko ditugu:
    - Sozietateen gaineko Zergaren Erregelamendua aldatzen da, atxikipenen eta konturako sarrerei dagokienez, Errenta Zergaren atxikipenari edo konturako sarrerari lotzen ez den beste kasu bat jasotzeko, hain zuzen ere, akzio edo partaidetzen jaulkipen primaren banaketatik edo kapitalaren murrizpenetik eratorzen den etekinari eragiten diona.
    - Irudia ustiatzeko eskubidea lagatzetik edo bere erabilpena onartu edo baimentzetik datozen erren-tei aplikatzen zaien atxikipenaren edo konturako sarreraren portzentajea %25etik %20ra murrizten da.
    - Erregelamendua garatzen duten zenbait xedapenen ere aldaketa teknikoak sartu dira, atxikitzaileek eta kontura sartzera behartutakoek aitortu eta likidatzeko duten obligazioarekin lotutakoak, haien eragiketa bolumena 6.010.121,04 eurotik gorakoa denean.
  - **1.202/2001 Foru Agindua**, azaroaren 27koa, hainbat zerga arautan jasotako zenbatekoak pezetatik eurora aldatu eta aldaketa horri buruzko arauak ematen dituena.
  - **69/2001 Foru Dekretua**, abenduaren 18koa, Sozietateen gaineko Zergaren Erregelamendua onartu eta Zergaren Foru Arauak izan dituen aldatetara egokitzen duena gai hauek hartuta: batagiteen erregimen berezia eta atzerriko baloreen entitate edukitzaileena.
- 3) la regularización en los supuestos de incumplimiento de los requisitos requeridos para el disfrute de los beneficios fiscales aplicados.
- **Decreto Foral 57/2001**, de 11 de septiembre, por el que se modifican diversos preceptos de los desarrollos reglamentarios del Impuesto sobre la Renta de las Personas Físicas, del Impuesto sobre la Renta de no residentes y del Impuesto sobre Sociedades. A continuación mostramos los cambios más significativos para el Impuesto sobre Sociedades:
    - Se modifica el reglamento del Impuesto sobre Sociedades en materia de retenciones e ingresos a cuenta con el propósito de recoger un nuevo supuesto de no retención o ingreso a cuenta del Impuesto sobre la Renta de las Personas Físicas y que afecta al rendimiento derivado de la distribución de la prima de emisión de acciones o participaciones o de la reducción de capital.
    - Se reduce del 25% al 20% el porcentaje de retención e ingreso a cuenta sobre las rentas procedentes de la cesión del derecho a la explotación de la imagen o del consentimiento o autorización para su utilización.
    - Se incluyen determinadas modificaciones de carácter técnico en diversas disposiciones de desarrollo reglamentario en relación a las obligaciones de declaración-liquidación de los retenedores y obligados a ingresar a cuenta para aquellos casos en que su volumen de operaciones supere los 6.010.121,04 euros.
  - **Orden Foral 1.202/2001**, de 27 de noviembre, por la que se convierten en euros los importes en pesetas de diversas normas tributarias forales y se dictan normas relacionadas con dicha conversión.
  - **Decreto Foral 69/2001**, de 18 de diciembre, por el que se modifica el Reglamento del Impuesto sobre Sociedades y lo adapta a las modificaciones habidas en la Norma Foral del Impuesto en materia de régimen especial de fusiones y el de tenencia de valores extranjeros.

**E.3.1. TAULA SOZIEATE AITORTZAILEEN BILAKAERA IZAERA JURIDIKOAREN ARABERA**

**CUADRO E.3.1. EVOLUCIÓN DE LAS SOCIEDADES DECLARANTES SEGÚN FORMA JURÍDICA**

| IZAERA JURIDIKOA    | FORMA JURÍDICA         | BALIO ABSOLUTUAK<br>VALORES ABSOLUTOS |               |               |               | % EGITURA<br>ESTRUCTURA EN % |              |              |              | % BARIAZIOA<br>VARIACIÓN EN % |             |            |
|---------------------|------------------------|---------------------------------------|---------------|---------------|---------------|------------------------------|--------------|--------------|--------------|-------------------------------|-------------|------------|
|                     |                        | 1998                                  | 1999          | 2000          | 2001          | 1998                         | 1999         | 2000         | 2001         | 99/98                         | 00/99       | 01/00      |
| Sozietate anonimoak | Sociedades Anónimas    | 3.563                                 | 3.580         | 3.563         | 3.404         | 27,5                         | 25,3         | 22,8         | 21,0         | 0,5                           | -0,5        | -4,5       |
| Erantz. mugat. soz. | Sdades. Resp. Limitada | 8.007                                 | 9.082         | 10.503        | 11.152        | 61,9                         | 64,1         | 67,3         | 68,8         | 13,4                          | 15,6        | 6,2        |
| Sozietate kooperat. | Sdades. Cooperativas   | 474                                   | 473           | 483           | 499           | 3,7                          | 3,3          | 3,1          | 3,1          | -0,2                          | 2,1         | 3,3        |
| Bestelakoak         | Otras                  | 890                                   | 1.030         | 1.062         | 1.147         | 6,9                          | 7,3          | 6,8          | 7,1          | 15,7                          | 3,1         | 8,0        |
| <b>GUZTIRA</b>      | <b>TOTAL</b>           | <b>12.934</b>                         | <b>14.165</b> | <b>15.611</b> | <b>16.202</b> | <b>100,0</b>                 | <b>100,0</b> | <b>100,0</b> | <b>100,0</b> | <b>9,5</b>                    | <b>10,2</b> | <b>3,8</b> |

**E.3.2. TAULA SOZIEATE AITORTZAILEEN KOPURUAREN BILAKAERA ERAGIKETA EREMUAREN ARABERA**

**CUADRO E.3.2. EVOLUCIÓN DEL NÚMERO DE SOCIEDADES DECLARANTES SEGÚN ÁMBITO DE OPERACIONES**

| ERAGIKETA<br>EREMUA              | ÁMBITO DE<br>OPERACIONES   | BALIO ABSOLUTUAK<br>VALORES ABSOLUTOS |               |               |               | % EGITURA<br>ESTRUCTURA EN % |              |              |              | % BARIAZIOA<br>VARIACIÓN EN % |             |            |
|----------------------------------|----------------------------|---------------------------------------|---------------|---------------|---------------|------------------------------|--------------|--------------|--------------|-------------------------------|-------------|------------|
|                                  |                            | 1998                                  | 1999          | 2000          | 2001          | 1998                         | 1999         | 2000         | 2001         | 99/98                         | 00/99       | 01/00      |
| Gipuzkoa                         | Gipuzkoa                   | 12.347                                | 13.495        | 14.964        | 15.551        | 95,5                         | 95,3         | 95,9         | 96,0         | 9,3                           | 10,9        | 3,9        |
| EAE                              | CAPV                       | 59                                    | 65            | 68            | 71            | 0,5                          | 0,5          | 0,4          | 0,4          | 10,2                          | 4,6         | 4,4        |
| Erregimen Komuna eta<br>Nafarroa | Régimen Común y<br>Navarra | 528                                   | 605           | 579           | 580           | 4,1                          | 4,3          | 3,7          | 3,6          | 14,6                          | -4,3        | 0,2        |
| <b>GUZTIRA</b>                   | <b>TOTAL</b>               | <b>12.934</b>                         | <b>14.165</b> | <b>15.611</b> | <b>16.202</b> | <b>100,0</b>                 | <b>100,0</b> | <b>100,0</b> | <b>100,0</b> | <b>9,5</b>                    | <b>10,2</b> | <b>3,8</b> |

**E.3.3. TAULA SOZIEATE AITORTZAILEEN KOPURUAREN BILAKAERA ARAUDI APLIKAGARRIAREN ARABERA**

**CUADRO E.3.3. EVOLUCIÓN DEL NÚMERO DE SOCIEDADES DECLARANTES SEGÚN NORMATIVA APLICABLE**

| ARAUDI<br>APLIKAGARRIA  | NORMATIVA<br>APLICABLE   | BALIO ABSOLUTUAK<br>VALORES ABSOLUTOS |               |               |               | % EGITURA<br>ESTRUCTURA EN % |              |              |              | % BARIAZIOA<br>VARIACIÓN EN % |             |            |
|-------------------------|--------------------------|---------------------------------------|---------------|---------------|---------------|------------------------------|--------------|--------------|--------------|-------------------------------|-------------|------------|
|                         |                          | 1998                                  | 1999          | 2000          | 2001          | 1998                         | 1999         | 2000         | 2001         | 99/98                         | 00/99       | 01/00      |
| Gipuzkoako Foru Araudia | Normativa Foral Gipuzkoa | 12.454                                | 13.608        | 15.083        | 15.675        | 96,3                         | 96,1         | 96,6         | 96,7         | 9,3                           | 10,8        | 3,9        |
| EAEko gainerako araudia | Normativa Resto CAPV     | 87                                    | 106           | 108           | 119           | 0,7                          | 0,7          | 0,7          | 0,7          | 21,8                          | 1,9         | 10,2       |
| Estatuko araudia        | Normativa Común          | 393                                   | 451           | 420           | 408           | 3,0                          | 3,2          | 2,7          | 2,5          | 14,8                          | -6,9        | -2,9       |
| <b>GUZTIRA</b>          | <b>TOTAL</b>             | <b>12.934</b>                         | <b>14.165</b> | <b>15.611</b> | <b>16.202</b> | <b>100,0</b>                 | <b>100,0</b> | <b>100,0</b> | <b>100,0</b> | <b>9,5</b>                    | <b>10,2</b> | <b>3,8</b> |

**E.3.4. TAULA AITORPEN KOPURUA ETA OINARRI LIKIDAGARRIA GUZTIRA OINARRI LIKIDAGARRIAREN TARTEAK ETA ERAGIKETA EREMUAK KONTUAN HARTUZ**

**CUADRO E.3.4. NÚMERO DE DECLARACIONES Y BASE LIQUIDABLE TOTAL SEGÚN TRAMOS DE BASE LIQUIDABLE Y ÁMBITO DE OPERACIONES**

| OINARRI LIKIDAGARRIAREN<br>TARTEAK<br>TRAMOS DE BASE LIQUIDABLE<br>(eurotan / en euros) | GIPUZKOA                       |                                     | EAE<br>CAPV                    |                                     | ESTATUA<br>ESTADO              |                                     | GUZTIRA<br>TOTAL               |                                     |
|---|--------------------------------|-------------------------------------|--------------------------------|-------------------------------------|--------------------------------|-------------------------------------|--------------------------------|-------------------------------------|
|   | Aitorpen kop.<br>N.º declarac. | Oinarri likidag.<br>Base Liquidable | Aitorpen kop.<br>N.º declarac. | Oinarri likidag.<br>Base Liquidable | Aitorpen kop.<br>N.º declarac. | Oinarri likidag.<br>Base Liquidable | Aitorpen kop.<br>N.º declarac. | Oinarri likidag.<br>Base Liquidable |
|   | Hasta -6.000.000 arte          | 9                                   | -115.062                       | 1                                   | -10.056                        | 21                                  | -493.134                       | 31                                  |
| -6.000.000 a -3.000.000   | 9                              | -36.207                             | 0                              | 0                                   | 15                             | -67.094                             | 24                             | -103.301                            |
| -3.000.000 a -600.000   | 64                             | -71.167                             | 5                              | -7.680                              | 36                             | -53.350                             | 105                            | -132.197                            |
| -600.000 a -300.000   | 67                             | -27.931                             | 2                              | -638                                | 17                             | -7.664                              | 86                             | -36.233                             |
| -300.000 a -60.000  | 437                            | -52.738                             | 2                              | -289                                | 19                             | -3.338                              | 458                            | -56.364                             |
| -60.000 a -30.000   | 496                            | -20.994                             | 0                              | 0                                   | 6                              | -254                                | 502                            | -21.248                             |
| -30.000 a -6.000  | 1.667                          | -24.583                             | 0                              | 0                                   | 4                              | -86                                 | 1.671                          | -24.668                             |
| -6.000 a 0  | 2.210                          | -4.332                              | 0                              | 0                                   | 3                              | -12                                 | 2.213                          | -4.344                              |
| 0   | 3.351                          | 0                                   | 2                              | 0                                   | 48                             | 0                                   | 3.401                          | 0                                   |
| 0 a 6.000   | 2.191                          | 4.783                               | 0                              | 0                                   | 4                              | 11                                  | 2.195                          | 4.794                               |
| 6.000 a 30.000  | 2.128                          | 32.275                              | 6                              | 113                                 | 6                              | 89                                  | 2.140                          | 32.478                              |
| 30.000 a 60.000   | 903                            | 39.065                              | 2                              | 99                                  | 8                              | 339                                 | 913                            | 39.503                              |
| 60.000 a 300.000  | 1.393                          | 182.800                             | 15                             | 2.577                               | 59                             | 10.700                              | 1.467                          | 196.077                             |
| 300.000 a 600.000   | 269                            | 113.305                             | 10                             | 4.187                               | 40                             | 17.310                              | 319                            | 134.802                             |
| 600.000 a 3.000.000   | 295                            | 369.825                             | 19                             | 29.869                              | 113                            | 176.875                             | 427                            | 576.569                             |
| 3.000.000 a 6.000.000   | 33                             | 145.205                             | 5                              | 20.740                              | 44                             | 190.015                             | 82                             | 355.959                             |
| Más de 6.000.000 -tik gora  | 29                             | 431.269                             | 2                              | 65.294                              | 137                            | 16.348.757                          | 168                            | 16.845.320                          |
| <b>GUZTIRA/TOTAL</b>  | <b>15.551</b>                  | <b>965.514</b>                      | <b>71</b>                      | <b>104.214</b>                      | <b>580</b>                     | <b>16.119.164</b>                   | <b>16.202</b>                  | <b>17.188.893</b>                   |

Zenbatekoa mila eurokotan / Importe en miles de euros

**E.3.5. TAULA AITORPEN KOPURUA ETA GIPUZKOARI ERAGIKETA BOLUMENAREN ARABERA EGOTZITAKO OINARRI LIKIDAGARRIA, OINARRI LIKIDAGARRIAREN TARTEAK ETA ERAGIKETA EREMUAK KONTUAN HARTUZ**

**CUADRO E.3.5. NÚMERO DE DECLARACIONES Y BASE LIQUIDABLE IMPUTADA A GIPUZKOA SEGÚN EL PORCENTAJE DE VOLUMEN DE OPERACIONES, POR TRAMOS DE BASE LIQUIDABLE Y ÁMBITO DE OPERACIONES**

| OINARRI LIKIDAGARRIAREN<br>TARTEAK<br>TRAMOS DE BASE LIQUIDABLE<br>(eurotan / en euros) | GIPUZKOA      |                  | EAE<br>CAPV   |                  | ESTATUA<br>ESTADO |                  | GUZTIRA<br>TOTAL |                  |
|---|---------------|------------------|---------------|------------------|-------------------|------------------|------------------|------------------|
|   | Aitorpen kop. | Oinarri likidag. | Aitorpen kop. | Oinarri likidag. | Aitorpen kop.     | Oinarri likidag. | Aitorpen kop.    | Oinarri likidag. |
|   | N.º declarac. | Base Liquidable  | N.º declarac. | Base Liquidable  | N.º declarac.     | Base Liquidable  | N.º declarac.    | Base Liquidable  |
| Hasta -6.000.000 arte   | 9             | -115.062         | 0             | 0                | 2                 | -22.756          | 11               | -137.818         |
| -6.000.000 a -3.000.000   | 9             | -36.207          | 1             | -3.045           | 2                 | -8.124           | 12               | -47.376          |
| -3.000.000 a -600.000   | 64            | -71.167          | 4             | -3.681           | 8                 | -9.186           | 76               | -84.034          |
| -600.000 a -300.000   | 67            | -27.931          | 0             | 0                | 8                 | -3.544           | 75               | -31.475          |
| -300.000 a -60.000  | 437           | -52.738          | 2             | -355             | 30                | -4.213           | 469              | -57.306          |
| -60.000 a -30.000   | 496           | -20.994          | 1             | -59              | 22                | -920             | 519              | -21.973          |
| -30.000 a -6.000  | 1.667         | -24.583          | 1             | -10              | 34                | -570             | 1.702            | -25.162          |
| -6.000 a 0  | 2.210         | -4.332           | 0             | 0                | 13                | -33              | 2.223            | -4.365           |
| 0   | 3.351         | 0                | 4             | 0                | 60                | 0                | 3.415            | 0                |
| 0 a 6.000   | 2.191         | 4.783            | 4             | 11               | 46                | 111              | 2.241            | 4.905            |
| 6.000 a 30.000  | 2.128         | 32.275           | 10            | 146              | 75                | 1.129            | 2.213            | 33.549           |
| 30.000 a 60.000   | 903           | 39.065           | 4             | 145              | 41                | 1.863            | 948              | 41.073           |
| 60.000 a 300.000  | 1.393         | 182.800          | 16            | 2.172            | 122               | 18.463           | 1.531            | 203.435          |
| 300.000 a 600.000   | 269           | 113.305          | 11            | 4.725            | 32                | 14.132           | 312              | 132.162          |
| 600.000 a 3.000.000   | 295           | 369.825          | 10            | 16.163           | 51                | 67.546           | 356              | 453.535          |
| 3.000.000 a 6.000.000   | 33            | 145.205          | 1             | 4.289            | 12                | 51.960           | 46               | 201.453          |
| Más de 6.000.000 -tik gora  | 29            | 431.269          | 2             | 18.571           | 22                | 442.963          | 53               | 892.804          |
| <b>GUZTIRA/TOTAL</b>  | <b>15.551</b> | <b>965.514</b>   | <b>71</b>     | <b>39.072</b>    | <b>580</b>        | <b>548.821</b>   | <b>16.202</b>    | <b>1.553.407</b> |

Zenbatekoa mila eurokotan / Importe en miles de euros

**OHARRAK / NOTAS:**

1) Taula honetatik aurrera aipatzen diren oinarri likidagarriaren zenbatekoak eta likidazioaren gainerako kontzeptuak Gipuzkoari egotzitako kopuruak dira eragiketa bolumenaren portzentajearen arabera.

A partir de este cuadro los importes de la base liquidable y de los demás conceptos de la liquidación se refieren a cantidades imputadas a Gipuzkoa según el porcentaje del volumen de operaciones.

**E.3.6. TAULA SOZIETATE AITORTZAILEEN KOPURUA ETA OINARRI LIKIDAGARRIA IZAERA JURIDIKOAREN ARABERA**

**CUADRO E.3.6. NÚMERO DE SOCIEDADES DECLARANTES Y SU BASE LIQUIDABLE SEGÚN FORMA JURÍDICA**

| IZAERA JURIDIKOA           | FORMA JURÍDICA                   | OINARRI LIKIDAGARRIA > 0<br>BASE LIQUIDABLE > 0 |                                     | OINARRI LIKIDAGARRIA ≤ 0<br>BASE LIQUIDABLE ≤ 0 |                                     | GUZTIRA<br>TOTAL           |                                     |
|----------------------------|----------------------------------|---|-------------------------------------|---|-------------------------------------|----------------------------|-------------------------------------|
|                            |                                  | Aitorpen kop.<br>N.º Decl.                      | Oinarri likidag.<br>Base Liquidable | Aitorpen kop.<br>N.º Decl.                      | Oinarri likidag.<br>Base Liquidable | Aitorpen kop.<br>N.º Decl. | Oinarri likidag.<br>Base Liquidable |
| Sozietate anonimoak        | Sociedades Anónimas              | 2.005   | 1.114.048                           | 1.399   | -160.042                            | 3.404                      | 954.007                             |
| Erantzukizun mugatuko soz. | Soc. de Responsabilidad Limitada | 5.170   | 435.735                             | 5.982   | -118.881                            | 11.152                     | 316.855                             |
| Sozietate kooperatiboak    | Sociedades Cooperativas          | 230   | 149.747                             | 269   | -8.751                              | 499                        | 140.996                             |
| Bestelakoak                | Otras                            | 295   | 263.384                             | 852   | -121.835                            | 1.147                      | 141.549                             |
| GUZTIRA                    | TOTAL                            | 7.700   | 1.962.916                           | 8.502   | -409.508                            | 16.202                     | 1.553.407                           |

**Zenbatekoa mila eurokotan / Importe en miles de euros**

**E.3.7. TAULA OINARRI LIKIDAGARRI NEGATIBOA DUTEN SOZietATEEN LIKIDAZIO BATERATUA**  
**CUADRO E.3.7. LIQUIDACIÓN CONSOLIDADA DE SOCIEDADES CON BASE LIQUIDABLE NEGATIVA**

| KONTZEPTUA   | CONCEPTO  | ZENBATEKOA IMPORTE |
|--|---|--------------------|
| 1. Aitorpen kopurua  | 1. Número de declaraciones  | 8.502              |
| 2. Kontabilitate emaitza   | 2. Resultado contable   | -262.676           |
| 3. Kontabilitatez kanpoko doiketa positiboak                       | 3. Ajustes extracontables positivos                                 | 70.419             |
| 4. Kontabilitatez kanpoko doiketa negatiboak                       | 4. Ajustes extracontables negativos                                 | 158.536            |
| 5. Oinarri ezargaria (2+3-4)                                       | 5. Base imponible (2+3-4)   | -350.793           |
| 6. Aurreko ekitalditako O.E. negatiboen komp.                      | 6. Compensación B.I. negativas ejerc. anteriores                    | 58.716             |
| 7. Oinarri likidagarria (5-6)                                      | 7. Base liquidable (5-6)  | -409.508           |
| 8. Bazkideei oinarria egozten dieten soziet. kop.                  | 8. N.º sociedades imputan base a sus socios                         | 176                |
| 9. Bazkideei oin.a egozten dieten soz.teen O. L.a                  | 9. B.L. de sociedades que imputan base a sus socios                 | -3.749             |
| 10. Beste sozietateen oinarri likidagarria (7-9)                   | 10. Base liquidable resto sociedades (7-9)                          | -405.759           |
| 11. Kuota osoa   | 11. Cuota íntegra   | 0                  |
| 12. Kenkaria ezarpen bikoitzagatik                                 | 12. Deducciones por doble imposición                                | 0                  |
| 13. Hobariak   | 13. Bonificaciones  | 0                  |
| 14. Kuota likido positiboa (11-12-13)                              | 14. Cuota líquida positiva (11-12-13)                               | 0                  |
| 15. Kuotan mugatutako kenkariak                                    | 15. Deducciones con límite de cuota                                 | 0                  |
| 16. Kuotan mugaturik ez dauden kenkariak                           | 16. Deducciones sin límite de cuota                                 | 0                  |
| 17. Kuota efektibo positiboa (14-15-16)                            | 17. Cuota efectiva positiva (14-15-16)                              | 0                  |
| 18. Murrizketa. 5/95 F. Araua                                      | 18. Reducción N.F.5/95  | 0                  |
| 19. Murriztutako kuota positiboa (17-18)                           | 19. Cuota reducida positiva (17-18)                                 | 0                  |
| 20. Atxikipenak  | 20. Retenciones   | 11.612             |
| 21. Konturako ordainketak  | 21. Pagos a cuenta  | 448                |
| 22. Gardent. fiskaleko soziet.ek egotzitako kuota                  | 22. Cuota imputada por sociedades en transparencia fiscal           | 3                  |
| 23. Ordaindu (+) edo itzultzeko (-) kuota diferentz. (19-20-21-22) | 23. Cuota diferencial a ingresar (+) o a devolver (-) (19-20-21-22) | -12.064            |
| 24. Bazkid. egoiliarrei egotz dakizkiekeen kenk.ak                 | 24. Devoluciones atribuibles a socios residentes                    | 226                |
| 25. Gehik.aur.ekitaldietako onurak galtzeagatik                    | 25. Incremento por pérd. B.º ej. ant.                               | 52                 |
| 26. Aurreko gehik.gaineko berandutza interesak                     | 26. Intereses de demora s/ anteriores incrementos                   | 3                  |
| 27. Ordaindu (+) edo itzultzeko (-) likidoa (23+24+25+26)          | 27. Líquido a ingresar (+) o a devolver (-) (23+24+25+26)           | -11.783            |
| Pro memoria:   | Pro memoria:  |                    |
| 28. Jard. ekonomikoari emandako pizgarri fiskalak (15+16)          | 28. Incentivos fiscales a la actividad económica (15+16)            | 0                  |
| 29. Herri ogasunari egindako ordainketak (20+21+27)                | 29. Ingresos en la hacienda pública (20+21+27)                      | 278                |

Zenbatekoa mila eurokotan / Importe en miles de euros

**E.3.8. TAULA OINARRI LIKIDAGARRI POSITIBOA DUTEN SOZIETATEEN LIKIDAZIO BATERATUA**  
**CUADRO E.3.8. LIQUIDACIÓN CONSOLIDADA DE SOCIEDADES CON BASE LIQUIDABLE POSITIVA**

| KONTZEPTUA  | CONCEPTO   | ZENBATEKOA<br>IMPORTE |
|---|--|-----------------------|
| 1. Aitorpen kopurua   | 1. Número de declaraciones   | 7.700                 |
| 2. Kontabilitate emaitza  | 2. Resultado contable  | 2.015.016             |
| 3. Kontabilitatez kanpoko doiketa positiboak                          | 3. Ajustes extracontables positivos                                    | 763.357               |
| 4. Kontabilitatez kanpoko doiketa negatiboak                          | 4. Ajustes extracontables negativos                                    | 736.747               |
| 5. Oinarri ezargarria (2+3-4)   | 5. Base imponible (2+3-4)  | 2.041.625             |
| 6. Aurreko ekitalditako O.E. negatiboen komp.                         | 6. Compensación B.I. negativas ejerc. anteriores                       | 78.709                |
| 7. Oinarri likidagarria (5-6)   | 7. Base liquidable (5-6)   | 1.962.916             |
| 8. Bazkideei oinarria egozten dieten soziet. kop.                     | 8. N.º sociedades imputan base a sus socios                            | 76                    |
| 9. Bazkideei oin.a egozten dieten soz.teen O. L.a                     | 9. B.L. de sociedades que imputan base a sus socios                    | 12.750                |
| 10. Beste sozietateen oinarri likidagarria (7-9)                      | 10. Base liquidable resto sociedades (7-9)                             | 1.950.166             |
| 11. Kuota osoa  | 11. Cuota íntegra  | 582.683               |
| 12. Kenkaria ezarpen bikoitzagatik                                    | 12. Deducciones por doble imposición                                   | 94.359                |
| 13. Hobariak  | 13. Bonificaciones   | 15.572                |
| 14. Kuota likido positiboa (11-12-13)                                 | 14. Cuota líquida positiva (11-12-13)                                  | 472.751               |
| 15. Kuotan mugatutako kenkariak                                       | 15. Deducciones con límite de cuota                                    | 67.892                |
| 16. Kuotan mugaturik ez dauden kenkariak                              | 16. Deducciones sin límite de cuota                                    | 60.949                |
| 17. Kuota efektibo positiboa (14-15-16)                               | 17. Cuota efectiva positiva (14-15-16)                                 | 343.910               |
| 18. Murrizketa. 5/95 F. Araua   | 18. Reducción N.F. 5/95  | 33                    |
| 19. Murriztutako kuota positiboa (17-18)                              | 19. Cuota reducida positiva (17-18)                                    | 343.877               |
| 20. Atxikipenak   | 20. Retenciones  | 31.551                |
| 21. Konturako ordainketak   | 21. Pagos a cuenta   | 26.332                |
| 22. Gardent. fiskaleko soziet.ek egotzitako kuota                     | 22. Cuota imputada por sociedades en transparencia fiscal              | 127                   |
| 23. Ordaindu (+) edo itzultzeko (-) kuota diferentz.<br>(19-20-21-22) | 23. Cuota diferencial a ingresar (+) o a devolver (-)<br>(19-20-21-22) | 285.867               |
| 24. Bazkid. egoiliarrei egotz dakizkiekeen kenk.ak                    | 24. Devoluciones atribuibles a socios residentes                       | 258                   |
| 25. Gehik.aur.ekitaldietako onurak galtzeagatik                       | 25. Incremento por pérd. B.º ej. ant.                                  | 679                   |
| 26. Aurreko gehik.gaineko berandutza interesak                        | 26. Intereses de demora s/ anteriores incrementos                      | 60                    |
| 27. Ordaindu (+) edo itzultzeko (-) likidoa (23+24+25+26)             | 27. Líquido a ingresar (+) o a devolver (-) (23+24+25+26)              | 286.863               |
| Pro memoria:  | Pro memoria:   |                       |
| 28. Jard. ekonomikoari emandako pizgarri fiskalak (15+16)             | 28. Incentivos fiscales a la actividad económica (15+16)               | 128.841               |
| 29. Herri ogasunari egindako ordainketak (20+21+27)                   | 29. Ingresos en la hacienda pública (20+21+27)                         | 344.746               |

Zenbatekoa mila eurokotan / Importe en miles de euros



**E.3.9. TAULA OINARRI LIKIDAGARRI POSITIBOA DUTEN SOZIJETATEAK. PORTZENTAJEAK IZAERA JURIDIKOAREN ARABERA**

**CUADRO E.3.9. SOCIEDADES CON BASE LIQUIDABLE POSITIVA. PORCENTAJES SEGÚN FORMA JURÍDICA**

| KONTZEPTUA  | CONCEPTO   | SOZ. ANONIMOAK SOC. ANÓNIMAS | ERAN.MUG. SOZIJET. SOC. RESP. LIMIT. | SOZ. KOOPERAT. SOC. COOPERAT. | BESTELAKOAK OTRAS | GUZTIRA TOTAL |
|---|--|------------------------------|--------------------------------------|-------------------------------|-------------------|---------------|
| 1. Batez besteko tasa nominala                            | 1. Tipo medio nominal                                | 32,7                         | 32,1                                 | 22,5                          | 18,1              | 29,9          |
| 2. Batez besteko tasa efektiboa                           | 2. Tipo medio efectivo                               | 20,2                         | 22,7                                 | 7,4                           | 4,0               | 17,7          |
| 3. Pizgarri fiskalen % kuota osoarekiko                   | 3. Incentivos fiscales en % sobre cuota íntegra      | 23,8                         | 18,4                                 | 28,2                          | 15,4              | 22,1          |
| 4. Aitorpen kopurua, guztiarekiko                         | 4. Número de declaraciones s/total                   | 26,0                         | 67,1                                 | 3,0                           | 3,8               | 100,0         |
| 5. Kontabilitate emaitza, guztiarekiko                    | 5. Resultado contable s/total                        | 58,3                         | 19,0                                 | 9,3                           | 13,4              | 100,0         |
| 6. Oinarri likidagarria, guztiarekiko                     | 6. Base liquidable s/total                           | 57,1                         | 22,3                                 | 7,7                           | 12,9              | 100,0         |
| 7. Kuota osoa, guztiarekiko                               | 7. Cuota íntegra s/total                             | 62,5                         | 24,0                                 | 5,8                           | 7,8               | 100,0         |
| 8. Jarduera ekonomikorako pizgarri fiskalak, guztiarekiko | 8. Incentivos fiscales a la activ. económica s/total | 67,2                         | 20,0                                 | 7,4                           | 5,4               | 100,0         |
| 9. Ogasunari egindako ordainketak, guztiarekiko           | 9. Ingresos en la hacienda pública s/total           | 65,3                         | 28,7                                 | 3,2                           | 2,9               | 100,0         |

**E.3.10. TAULA OINARRI LIKIDAGARRI POSITIBOA DUTEN SOZIJETATEAK. PORTZENTAJEAK ARAUDI APLIKAGARRIAREN ARABERA**

**CUADRO E.3.10. SOCIEDADES CON BASE LIQUIDABLE POSITIVA. PORCENTAJES SEGÚN NORMATIVA APLICABLE**

| KONTZEPTUA  | CONCEPTO  | GIPKO FORU ARAUDIA NOR. FORAL GIPUZK. | EAE GAINERAKO ARAUDIA NOR. RESTO CAPV | ESTATUKO ARAUDIA NORM. COMÚN | GUZTIRA TOTAL |
|---|---|---------------------------------------|---------------------------------------|------------------------------|---------------|
| 1. Batez besteko tasa nominala                            | 1. Tipo medio nominal                               | 29,0                                  | 30,3                                  | 34,8                         | 29,9          |
| 2. Batez besteko tasa efektiboa                           | 2. Tipo medio efectivo                              | 16,5                                  | 13,8                                  | 25,3                         | 17,7          |
| 3. Pizgarri fiskalen % kuota osoarekiko                   | 3. Incentivos fiscales en % sobre cuota íntegra     | 24,0                                  | 42,1                                  | 9,4                          | 22,1          |
| 4. Aitorpen kopurua, guztiarekiko                         | 4. Número de declaraciones s/total                  | 95,3                                  | 1,3                                   | 3,5                          | 100,0         |
| 5. Kontabilitate emaitza, guztiarekiko                    | 5. Resultado contable s/total                       | 86,0                                  | 3,3                                   | 10,7                         | 100,0         |
| 6. Oinarri likidagarria, guztiarekiko                     | 6. Base liquidable s/total                          | 82,7                                  | 3,0                                   | 14,2                         | 100,0         |
| 7. Kuota osoa, guztiarekiko                               | 7. Cuota íntegra s/total                            | 80,4                                  | 3,1                                   | 16,5                         | 100,0         |
| 8. Jarduera ekonomikorako pizgarri fiskalak, guztiarekiko | 8. Incentivos fiscales a la activ.económica s/total | 87,1                                  | 5,8                                   | 7,0                          | 100,0         |
| 9. Ogasunari egindako ordainketak, guztiarekiko           | 9. Ingresos en la hacienda pública s/total          | 77,3                                  | 2,4                                   | 20,4                         | 100,0         |

**E.3.11. TAULA OINARRI LIKIDAGARRI POSITIBOA DUTEN SOZINETATEAK. PORTZENTAJEAK HELBIDEAREN ARABERA**

**CUADRO E.3.11. SOCIEDADES CON BASE LIQUIDABLE POSITIVA. PORCENTAJES SEGÚN DOMICILIO**

| KONTZEPTUA / CONCEPTO                                     | BIDASOA<br>BEHEA | DEBA-<br>BARRENA | DEBA-<br>GOIENA | DONOSTIA | DONOSTI-<br>ALDEA | OARSO-<br>ALDEA | GOIERRI | TOLOSALDEA | UROLA<br>KOSTA | GIPUZKOA | BESTELAKOAK<br>OTROS | GUZTIRA<br>TOTAL |
|---|------------------|------------------|-----------------|----------|-------------------|-----------------|---------|------------|----------------|----------|----------------------|------------------|
| 1. Batez besteko tasa nominala                            |                  |                  |                 |          |                   |                 |         |            |                |          |                      |                  |
| Tipo medio nominal  | 31,9             | 31,8             | 23,6            | 28,5     | 30,9              | 32,0            | 29,3    | 31,5       | 31,9           | 29,0     | 34,0                 | 29,9             |
| 2. Batez besteko tasa efektiboa                           |                  |                  |                 |          |                   |                 |         |            |                |          |                      |                  |
| Tipo medio efectivo                                       | 20,8             | 22,2             | 11,4            | 15,6     | 20,4              | 18,4            | 10,6    | 22,2       | 23,3           | 16,5     | 23,3                 | 17,7             |
| 3. Pizgarri fiskalen % kuota osoarekiko                   |                  |                  |                 |          |                   |                 |         |            |                |          |                      |                  |
| Incentivos fiscales en % sobre cuota íntegra              | 22,0             | 24,1             | 31,9            | 15,1     | 30,3              | 37,9            | 53,4    | 27,0       | 17,9           | 24,0     | 14,5                 | 22,1             |
| 4. Aitorpen kopurua, guztiarekiko                         |                  |                  |                 |          |                   |                 |         |            |                |          |                      |                  |
| Número de declaraciones s/total                           | 9,5              | 8,4              | 6,9             | 28,5     | 10,6              | 7,5             | 7,0     | 6,9        | 9,6            | 95,1     | 4,9                  | 100,0            |
| 5. Kontabilitate emaitza, guztiarekiko                    |                  |                  |                 |          |                   |                 |         |            |                |          |                      |                  |
| Resultado contable s/total                                | 2,9              | 3,9              | 9,5             | 45,3     | 3,1               | 4,4             | 7,8     | 2,9        | 6,1            | 85,9     | 14,1                 | 100,0            |
| 6. Oinarri likidagarria, guztiarekiko                     |                  |                  |                 |          |                   |                 |         |            |                |          |                      |                  |
| Base liquidable s/total                                   | 3,3              | 4,9              | 10,1            | 38,5     | 3,7               | 4,2             | 7,6     | 3,2        | 7,3            | 82,7     | 17,3                 | 100,0            |
| 7. Kuota osoa, guztiarekiko                               |                  |                  |                 |          |                   |                 |         |            |                |          |                      |                  |
| Cuota íntegra s/total                                     | 3,5              | 5,2              | 8,0             | 36,8     | 3,8               | 4,5             | 7,4     | 3,4        | 7,8            | 80,3     | 19,7                 | 100,0            |
| 8. Jarduera ekonomikorako pizgarri fiskalak, guztiarekiko |                  |                  |                 |          |                   |                 |         |            |                |          |                      |                  |
| Incentivos fiscales a la activ.económica s/total          | 3,5              | 5,7              | 11,6            | 25,2     | 5,2               | 7,6             | 17,9    | 4,1        | 6,3            | 87,1     | 12,9                 | 100,0            |
| 9. Ogasunari egindako ordainketak, guztiarekiko           |                  |                  |                 |          |                   |                 |         |            |                |          |                      |                  |
| Ingresos en la hacienda pública s/total                   | 3,8              | 6,2              | 6,5             | 33,9     | 4,3               | 4,3             | 4,5     | 4,0        | 9,6            | 77,2     | 22,8                 | 100,0            |

**E.3.12. TAULA SOZIETATEEN GAINEN ZERGAREN LIKIDAZIO BATERATUA IZAERA JURIDIKOAREN ARABERA**

**CUADRO E.3.12. LIQUIDACIÓN CONSOLIDADA DEL IMPUESTO SOBRE SOCIEDADES SEGÚN FORMA JURÍDICA**

| KONTZEPTUA  | CONCEPTO  | SOZIEZATE ANONIMOAK<br>SOCIEDADES ANÓNIMAS |                                      |                  | ERANTZ. MUGATUKO SOZ.<br>SOC. DE RESPON. LIMITADA |                                      |                  | SOZIEZATE KOOPERATIBOAK<br>SOCIEDADES COOPERATIVAS |                                      |                  | BESTELAKOAK<br>OTRAS                 |                                      |                  | GUZTIRA<br>TOTAL                     |                                      |                  |
|---|---|--|--------------------------------------|------------------|---|--------------------------------------|------------------|--|--------------------------------------|------------------|--------------------------------------|--------------------------------------|------------------|--------------------------------------|--------------------------------------|------------------|
|   |   | Oin.<br>liki > 0<br>Base<br>Liq. > 0       | Oin.<br>liki ≤ 0<br>Base<br>Liq. ≤ 0 | Guztira<br>Total | Oin.<br>liki > 0<br>Base<br>Liq. > 0              | Oin.<br>liki ≤ 0<br>Base<br>Liq. ≤ 0 | Guztira<br>Total | Oin.<br>liki > 0<br>Base<br>Liq. > 0               | Oin.<br>liki ≤ 0<br>Base<br>Liq. ≤ 0 | Guztira<br>Total | Oin.<br>liki > 0<br>Base<br>Liq. > 0 | Oin.<br>liki ≤ 0<br>Base<br>Liq. ≤ 0 | Guztira<br>Total | Oin.<br>liki > 0<br>Base<br>Liq. > 0 | Oin.<br>liki ≤ 0<br>Base<br>Liq. ≤ 0 | Guztira<br>Total |
|   |   | 1. Aitorpen kopurua                        | 1. Número de declaraciones           | 2.005            | 1.399   | 3.404                                | 5.170            | 5.982  | 11.152                               | 230              | 269                                  | 499                                  | 295              | 852                                  | 1.147                                | 7.700            |
| 2. KONTABILITATE EMAITZA                                  | 2. RESULTADO CONTABLE                                     | 1.174.893                                  | -75.135                              | 1.099.758        | 383.092   | -77.213                              | 305.879          | 187.143  | -6.541                               | 180.602          | 269.887                              | -103.787                             | 166.100          | 2.015.016                            | -262.676                             | 1.752.340        |
| 3. Kontabilitatez kanpoko doiketa positiboak              | 3. Ajustes extracontables positivos                       | 478.254                                    | 45.616                               | 523.870          | 146.446   | 12.223                               | 158.669          | 50.697   | 149                                  | 50.846           | 87.959                               | 12.431                               | 100.390          | 763.357                              | 70.419                               | 833.775          |
| 4. Kontabilitatez kanpoko doiketa negatiboak              | 4. Ajustes extracontables negativos                       | 483.022                                    | 100.916                              | 583.938          | 77.312  | 30.462                               | 107.774          | 87.874   | 821                                  | 88.695           | 88.540                               | 26.336                               | 114.876          | 736.747                              | 158.536                              | 895.283          |
| 5. OINARRI EZARGARRIA (2+3-4)                             | 5. BASE IMPONIBLE (2+3-4)                                 | 1.170.125                                  | -130.435                             | 1.039.690        | 452.227   | -95.453                              | 356.775          | 149.967  | -7.213                               | 142.754          | 269.306                              | -117.692                             | 151.614          | 2.041.625                            | -350.793                             | 1.690.832        |
| 6. Aurreko ek.it.O.E. negatiboen kompensazioa             | 6. Compensación B.I. negativas ejerc. ant.                | 56.076                                     | 29.607                               | 85.683           | 16.492  | 23.428                               | 39.920           | 220  | 1.538                                | 1.758            | 5.921                                | 4.143                                | 10.065           | 78.709                               | 58.716                               | 137.425          |
| 7. OINARRI LIKIDAGARRIA (5-6)                             | 7. BASE LIQUIDABLE (5-6)                                  | 1.114.048                                  | -160.042                             | 954.007          | 435.735   | -118.881                             | 316.855          | 149.747  | -8.751                               | 140.996          | 263.384                              | -121.835                             | 141.549          | 1.962.916                            | -409.508                             | 1.553.407        |
| 8. Bazkideei oinarria egotzen dieten soziet.kop.          | 8. N.º sociedades imputan base a sus socios               | 0  | 0                                    | 0                | 0   | 0                                    | 0                | 0  | 0                                    | 0                | 76                                   | 176                                  | 252              | 76                                   | 176                                  | 252              |
| 9. Bazkideei oin.a egotzen dieten soz.teen O.L.a          | 9. B.I. de sociedades que imputan base a sus socios       | 0  | 0                                    | 0                | 0   | 0                                    | 0                | 0  | 0                                    | 0                | 12.750                               | -3.749                               | 9.000            | 12.750                               | -3.749                               | 9.000            |
| 10. BESTE SOZIEZATEEN OINARRI LIKID. (7-9)                | 10. BASE LIQUID. RESTO SOCIEDADES (7-9)                   | 1.114.048                                  | -160.042                             | 954.007          | 435.735   | -118.881                             | 316.855          | 149.747  | -8.751                               | 140.996          | 250.635                              | -118.086                             | 132.549          | 1.950.166                            | -405.759                             | 1.544.407        |
| 11. KUOTA OSOA  | 11. CUOTA INTEGRAL  | 363.921                                    | 0                                    | 363.921          | 139.677   | 0                                    | 139.677          | 33.742   | 0                                    | 33.742           | 45.343                               | 0                                    | 45.343           | 582.683                              | 0                                    | 582.683          |
| 12. Kenkaria ezarpen bikoitzagatik                        | 12. Deduc. doble imposición                               | 49.123                                     | 0                                    | 49.123           | 15.537  | 0                                    | 15.537           | 1.341  | 0                                    | 1.341            | 28.359                               | 0                                    | 28.359           | 94.359                               | 0                                    | 94.359           |
| 13. Hobariak  | 13. Bonificaciones  | 3.673                                      | 0                                    | 3.673            | 14  | 0                                    | 14               | 11.859   | 0                                    | 11.859           | 26                                   | 0                                    | 26               | 15.572                               | 0                                    | 15.572           |
| 14. KUOTA LIKIDO POSITIBOA (11-12-13)                     | 14. CUOTA LIQUIDA POSITIVA (11-12-13)                     | 311.125                                    | 0                                    | 311.125          | 124.126   | 0                                    | 124.126          | 20.542   | 0                                    | 20.542           | 16.959                               | 0                                    | 16.959           | 472.751                              | 0                                    | 472.751          |
| 15. Kuotan mugatutako kenkariak                           | 15. Deducciones con limite cuota                          | 45.206                                     | 0                                    | 45.206           | 13.875  | 0                                    | 13.875           | 5.221  | 0                                    | 5.221            | 3.589                                | 0                                    | 3.589            | 67.892                               | 0                                    | 67.892           |
| 16. Kuotan mugaturik ez dauden kenkariak                  | 16. Deducciones sin limite cuota                          | 41.354                                     | 0                                    | 41.354           | 11.888  | 0                                    | 11.888           | 4.300  | 0                                    | 4.300            | 3.408                                | 0                                    | 3.408            | 60.949                               | 0                                    | 60.949           |
| 17. KUOTA EFEKTIBO POSITIBOA (14-15-16)                   | 17. CUOTA EFECTIVA POSITIVA (14-15-16)                    | 224.564                                    | 0                                    | 224.564          | 98.363  | 0                                    | 98.363           | 11.021   | 0                                    | 11.021           | 9.962                                | 0                                    | 9.962            | 343.910                              | 0                                    | 343.910          |
| 18. Murrizketa. 5/95 F. Araua                             | 18. Reducción N.F.5/95                                    | 0  | 0                                    | 0                | 2   | 0                                    | 2                | 0  | 0                                    | 0                | 31                                   | 0                                    | 31               | 33                                   | 0                                    | 33               |
| 19. MURRIZTUTAKO KUOTA POSITIBOA (17-18)                  | 19. CUOTA REDUCIDA POSITIVA (17-18)                       | 224.564                                    | 0                                    | 224.564          | 98.361  | 0                                    | 98.361           | 11.021   | 0                                    | 11.021           | 9.931                                | 0                                    | 9.931            | 343.877                              | 0                                    | 343.877          |
| 20. Atxikipenak   | 20. Retenciones   | 15.460                                     | 2.903                                | 18.363           | 4.352   | 3.291                                | 7.644            | 5.450  | 72                                   | 5.522            | 6.289                                | 5.346                                | 11.635           | 31.551                               | 11.612                               | 43.163           |
| 21. Konturatuko ordainketak                               | 21. Pagos a cuenta  | 25.390                                     | 422                                  | 25.813           | 456   | 26                                   | 482              | 6  | 0                                    | 6                | 479                                  | 0                                    | 479              | 26.332                               | 448                                  | 26.780           |
| 22. Gardent. fiskaleko soziet.ek egotzitako kuota         | 22. Cuota imput. sdades. transparencia fiscal             | 96   | 3                                    | 99               | 32  | 0                                    | 32               | 0  | 0                                    | 0                | 0                                    | 0                                    | 0                | 127                                  | 3                                    | 131              |
| 23. ORDAINDU (+) EDO ITZULTZEKO (-)                       | 23. CUOTA DIFERENCIAL A INGRESAR (+)                      | 183.618                                    | -3.328                               | 180.290          | 93.521  | -3.317                               | 90.204           | 5.564  | -72                                  | 5.492            | 3.163                                | -5.346                               | -2.183           | 285.867                              | -12.064                              | 273.803          |
| 24. Bazkid.egoiliarrei egotz dakizkiekeen ken.ak          | 24. Devolución atribuibles a socios residentes            | 63   | 41                                   | 104              | 196   | 185                                  | 380              | 0  | 0                                    | 0                | 0                                    | 0                                    | 0                | 258                                  | 226                                  | 484              |
| 25. Gehik.aur.ekitaldietako onurak galtzeagatik           | 25. Incremento por pérđ. b.º ej. ant.                     | 396  | 36                                   | 432              | 249   | 13                                   | 262              | 4  | 3                                    | 7                | 29                                   | 0                                    | 29               | 679                                  | 52                                   | 730              |
| 26. Aurreko gehik.gaineko berandutza interesak            | 26. Intereses demora s/ant.incrementos                    | 28   | 3                                    | 30               | 26  | 0                                    | 27               | 0  | 0                                    | 0                | 6                                    | 0                                    | 6                | 60                                   | 3                                    | 63               |
| 27. ORDAINDU (+) EDO ITZULTZEKO (-)                       | 27. LIQUIDO A INGRESAR (+) O A DEVOLVER (-) (23+24+25+26) | 184.104                                    | -3.249                               | 180.856          | 93.992  | -3.119                               | 90.873           | 5.568  | -69                                  | 5.500            | 3.199                                | -5.346                               | -2.148           | 286.863                              | -11.783                              | 275.080          |
| 28. Jard. ekonomikoari emandako pizgarri fiskalak (15+16) | 28. Incentivos fiscales a la actividad económica (15+16)  | 86.560                                     | 0                                    | 86.560           | 25.764  | 0                                    | 25.764           | 9.521  | 0                                    | 9.521            | 6.996                                | 0                                    | 6.996            | 128.841                              | 0                                    | 128.841          |
| 29. Herri ogasunari egindako ordainketak (20+21+27)       | 29. Ingresos en la hacienda pública (20+21+27)            | 224.955                                    | 76                                   | 225.031          | 98.800  | 198                                  | 98.998           | 11.025   | 3                                    | 11.028           | 9.966                                | 0                                    | 9.966            | 344.746                              | 278                                  | 345.024          |

Zenbatekoa mila eurokotan / Importe en miles de euros

**E.3.13. TAULA SOZIETATEEN GAINEN ZERGAREN LIKIDAZIO BATERATUA OINARRI LIKIDAGARRIAREN TARTEEN ARABERA**

**CUADRO E.3.13. LIQUIDACIÓN CONSOLIDADA DEL IMPUESTO SOBRE SOCIEDADES POR TRAMOS DE BASE LIQUIDABLE**

| KONTZEPTUA  | CONCEPTO   | OINARRI LIKIDAGARRIAREN MAILAK MILA EUROKOTAN OIN. LIKI. ≤ 0<br>TRAMOS DE BASE LIQUIDABLE EN MILES DE EUROS BASE LIQ. ≤ 0 |                    |                  |                |               |              |             |           |        | Guztira<br>Total |
|---|--|---|--------------------|------------------|----------------|---------------|--------------|-------------|-----------|--------|------------------|
|   |  | Hasta -6.000<br>arte  | -6.000 a<br>-3.000 | -3.000 a<br>-600 | -600 a<br>-300 | -300 a<br>-60 | -60 a<br>-60 | -30 a<br>-6 | -6 a<br>0 | 0      |                  |
| 1. Aitorpen kopurua                                       | 1. Número de declaraciones                                   | 11  | 12                 | 76               | 75             | 469           | 519          | 1.702       | 2.223     | 3.415  | 8.502            |
| 2. KONTABILITATE EMAITZA                                  | 2. RESULTADO CONTABLE  | -102.221  | -37.338            | -72.861          | -29.276        | -46.492       | -20.205      | -21.493     | -3.127    | 70.338 | -262.676         |
| 3. Kontabilitatez kanpoko doiketa positiboak              | 3. Ajustes extracontables positivos                          | 6.615   | 5.690              | 16.174           | 2.890          | 6.648         | 1.499        | 1.982       | 4.232     | 24.688 | 70.419           |
| 4. Kontabilitatez kanpoko doiketa negatiboak              | 4. Ajustes extracontables negativos                          | 42.212  | 15.728             | 27.348           | 5.089          | 17.462        | 3.267        | 5.650       | 5.458     | 36.322 | 158.536          |
| 5. OINARRI EZARGARRIA (2+3-4)                             | 5. BASE IMPONIBLE (2+3-4)                                    | -137.818  | -47.376            | -84.034          | -31.475        | -57.306       | -21.973      | -25.162     | -4.353    | 58.704 | -350.793         |
| 6. Aurreko ek.it.O.E. negatiboen konpentsazioa            | 6. Compensación B.I. negativas ejerc. ant.                   | 0   | 0                  | 0                | 0              | 0             | 0            | 0           | 12        | 58.704 | 58.716           |
| 7. OINARRI LIKIDAGARRIA (5-6)                             | 7. BASE LIQUIDABLE (5-6)                                     | -137.818  | -47.376            | -84.034          | -31.475        | -57.306       | -21.973      | -25.162     | -4.365    | 0      | -409.508         |
| 8. Bazkideei oinarria egotzen dieten soziet.kop.          | 8. N.º sociedades imputan base a sus socios                  | 0   | 0                  | 1                | 3              | 11            | 6            | 19          | 73        | 63     | 176              |
| 9. Bazkideei oin.a egotzen dieten soz.teen O.L.a          | 9. B.L. de sociedades que imputan base a sus socios          | 0   | 0                  | -668             | -1.134         | -1.312        | -289         | -244        | -102      | 0      | -3.749           |
| 10. BESTE SOZIETATEEN OINARRI LIKID. (7-9)                | 10. BASE LIQUID. RESTO SOCIEDADES (7-9)                      | -137.818  | -47.376            | -83.367          | -30.341        | -55.994       | -21.684      | -24.918     | -4.263    | 0      | -405.759         |
| 11. KUOTA OSOA  | 11. CUOTA INTEGRAL   | 0   | 0                  | 0                | 0              | 0             | 0            | 0           | 0         | 0      | 0                |
| 12. Kenkaria ezarpen bikoitzagatik                        | 12. Deduc. doble imposición                                  | 0   | 0                  | 0                | 0              | 0             | 0            | 0           | 0         | 0      | 0                |
| 13. Hobariak  | 13. Bonificaciones   | 0   | 0                  | 0                | 0              | 0             | 0            | 0           | 0         | 0      | 0                |
| 14. KUOTA LIKID POSITIBOA (11-12-13)                      | 14. CUOTA LIQUIDA POSITIVA (11-12-13)                        | 0   | 0                  | 0                | 0              | 0             | 0            | 0           | 0         | 0      | 0                |
| 15. Kuotan mugatutako kenkariak                           | 15. Deducciones con límite cuota                             | 0   | 0                  | 0                | 0              | 0             | 0            | 0           | 0         | 0      | 0                |
| 16. Kuotan mugaturik ez dauden kenkariak                  | 16. Deducciones sin límite cuota                             | 0   | 0                  | 0                | 0              | 0             | 0            | 0           | 0         | 0      | 0                |
| 17. KUOTA EFEKTIBO POSITIBOA (14-15-16)                   | 17. CUOTA EFECTIVA POSITIVA (14-15-16)                       | 0   | 0                  | 0                | 0              | 0             | 0            | 0           | 0         | 0      | 0                |
| 18. Murrizketa. 5/95 F. Araua                             | 18. Reducción N.F.5/95                                       | 0   | 0                  | 0                | 0              | 0             | 0            | 0           | 0         | 0      | 0                |
| 19. MURRIZTUTAKO KUOTA POSITIBOA (17-18)                  | 19. CUOTA REDUCIDA POSITIVA (17-18)                          | 0   | 0                  | 0                | 0              | 0             | 0            | 0           | 0         | 0      | 0                |
| 20. Atxiki penak  | 20. Retenciones  | 1.085   | 2.725              | 809              | 1.096          | 1.023         | 362          | 435         | 239       | 3.839  | 11.612           |
| 21. Konturatuako ordainketak                              | 21. Pagos a cuenta   | 0   | 0                  | 0                | 13             | 27            | 0            | 8           | 0         | 401    | 448              |
| 22. Gardent. fiskaleko soziet.ek egotzitako kuota         | 22. Cuota imput. sdades. transparencia fiscal                | 0   | 0                  | 0                | 0              | 0             | 0            | 0           | 0         | 3      | 3                |
| 23. ORDAINDU (+) EDO ITZULTZEKO (-)                       | 23. CUOTA DIFERENCIAL A INGRESAR (+)                         | -1.085  | -2.725             | -809             | -1.108         | -1.050        | -362         | -443        | -239      | -4.243 | -12.064          |
| KUOTA DIFERENTZIALA (19-20-21-22)                         | O A DEVOLVER (-) (19-20-21-22)                               |   |                    |                  |                |               |              |             |           |        |                  |
| 24. Bazkid.egoiliarrei egotz dakizkiekeen kenk.ak         | 24. Devolución atribuibles a socios residentes               | 0   | 0                  | 2                | 4              | 7             | 15           | 52          | 37        | 109    | 226              |
| 25. Gehik.aur.ekitaldietako onurak galteagatik            | 25. Incremento por pérđ. b.º ej. ant.                        | 0   | 0                  | 0                | 7              | 32            | 8            | 1           | 0         | 4      | 52               |
| 26. Aurreko gehik.gaineko berandutza interesak            | 26. Intereses demora s/ant. incrementos                      | 0   | 0                  | 0                | 1              | 2             | 0            | 0           | 0         | 0      | 3                |
| 27. ORDAINDU (+) EDO ITZULTZEKO (-)                       | 27. LIQUIDO A INGRESAR (+) O<br>A DEVOLVER (-) (23+24+25+26) | -1.085  | -2.725             | -807             | -1.097         | -1.009        | -338         | -390        | -202      | -4.130 | -11.783          |
| PRO MEMORIA:  | PRO MEMORIA:   |   |                    |                  |                |               |              |             |           |        |                  |
| 28. Jard. ekonomikoari emandako pizgarri fiskalak (15+16) | 28. Incentivos fiscales a la actividad económica (15+16)     | 0   | 0                  | 0                | 0              | 0             | 0            | 0           | 0         | 0      | 0                |
| 29. Herri ogasunari egindako ordainketak (20+21+27)       | 29. Ingresos en la hacienda pública (20+21+27)               | 0   | 0                  | 2                | 12             | 41            | 24           | 53          | 37        | 110    | 278              |

Zenbatekoa mila eurokotan / Importe en miles de euros

| KONTZEPTUA  | CONCEPTO  | OINARRI LIKIDAGARRIAREN MAILAK MILA EUROKOTAN OINLIKID. > 0 |           |            |             |              |                |                  |                           |                  | GUZTIRA<br>TOTAL |
|---|---|---|-----------|------------|-------------|--------------|----------------|------------------|---------------------------|------------------|------------------|
|   |   | TRAMOS DE BASE LIQUIDABLE EN MILES DE EUROS BASE LIQ. > 0   |           |            |             |              |                |                  |                           |                  |                  |
|   |   | 0 a<br>6  | 6 a<br>30 | 30 a<br>60 | 60 a<br>300 | 300 a<br>600 | 600 a<br>3.000 | 3.000 a<br>6.000 | Más de 6.000<br>-tik gora | Guztira<br>Total |                  |
| 1. Aitorpen kopurua                                       | 1. Número de declaraciones                                | 2.241   | 2.213     | 948        | 1.531       | 312          | 356            | 46               | 53                        | 7.700            | 16.202           |
| 2. KONTABILITATE EMAITZA                                  | 2. RESULTADO CONTABLE                                     | 16.743  | 46.455    | 41.675     | 320.183     | 177.132      | 366.419        | 184.415          | 861.993                   | 2.015.016        | 1.752.340        |
| 3. Kontabilitatez kanpoko doiketa positiboak              | 3. Ajustes extracontables positivos                       | 9.075   | 20.259    | 23.692     | 90.125      | 56.976       | 160.795        | 58.316           | 344.118                   | 763.357          | 833.775          |
| 4. Kontabilitatez kanpoko doiketa negatiboak              | 4. Ajustes extracontables negativos                       | 11.667  | 26.854    | 17.810     | 198.110     | 98.880       | 64.251         | 41.278           | 277.897                   | 736.747          | 895.283          |
| 5. OINARRI EZARGARRIA (2+3-4)                             | 5. BASE IMPONIBLE (2+3-4)                                 | 14.151  | 39.861    | 47.556     | 212.198     | 135.229      | 462.963        | 201.453          | 928.214                   | 2.041.625        | 1.690.832        |
| 6. Aurreko ek.it.O.E. negatiboen kompensazioa             | 6. Compensación B.I. negativas ejerc. ant.                | 9.246   | 6.311     | 6.484      | 8.763       | 3.067        | 9.429          | 0                | 35.410                    | 78.709           | 137.425          |
| 7. OINARRI LIKIDAGARRIA (5-6)                             | 7. BASE LIQUIDABLE (5-6)                                  | 4.905   | 33.549    | 41.073     | 203.435     | 132.162      | 453.535        | 201.453          | 892.804                   | 1.962.916        | 1.553.407        |
| 8. Bazkideei oinarria egotzen dieten soziet.kop.          | 8. N.º sociedades imputan base a sus socios               | 33  | 18        | 7          | 12          | 2            | 3              | 0                | 1                         | 76               | 252              |
| 9. Bazkideei oin.a egotzen dieten soz.teen O.L.a          | 9. B.L. de sociedades que imputan base a sus socios       | 56  | 303       | 321        | 1.479       | 864          | 3.544          | 0                | 6.182                     | 12.750           | 9.000            |
| 10. BESTE SOZIETATEEN OINARRI LIKID. (7-9)                | 10. BASE LIQUID. RESTO SOCIEDADES (7-9)                   | 4.849   | 33.246    | 40.752     | 201.956     | 131.297      | 449.990        | 201.453          | 886.622                   | 1.950.166        | 1.544.407        |
| 11. KUOTA OSOA  | 11. CUOTA INTEGRAL  | 1.442   | 10.027    | 12.338     | 63.109      | 40.882       | 132.425        | 52.975           | 269.486                   | 582.683          | 582.683          |
| 12. Kenkaria ezarpen bikoitzagatik                        | 12. Deduc. doble imposición                               | 8   | 164       | 186        | 2.245       | 1.513        | 11.771         | 10.969           | 67.504                    | 94.359           | 94.359           |
| 13. Hobariak  | 13. Bonificaciones  | 9   | 44        | 42         | 436         | 560          | 3.402          | 5.668            | 5.411                     | 15.572           | 15.572           |
| 14. KUOTA LIKIDO POSITIBOA (11-12-13)                     | 14. CUOTA LIQUIDA POSITIVA (11-12-13)                     | 1.424   | 9.819     | 12.109     | 60.428      | 38.809       | 117.252        | 36.338           | 196.572                   | 472.751          | 472.751          |
| 15. Kuotan mugatutako kenkariak                           | 15. Deducciones con límite cuota                          | 95  | 1.167     | 1.755      | 10.037      | 6.724        | 19.526         | 4.971            | 23.616                    | 67.892           | 67.892           |
| 16. Kuotan mugaturik ez dauden kenkariak                  | 16. Deducciones sin límite cuota                          | 252   | 2.213     | 1.987      | 5.299       | 2.673        | 7.959          | 5.327            | 35.240                    | 60.949           | 60.949           |
| 17. KUOTA EFEKTIBO POSITIBOA (14-15-16)                   | 17. CUOTA EFECTIVA POSITIVA (14-15-16)                    | 1.077   | 6.439     | 8.368      | 45.091      | 29.412       | 89.768         | 26.040           | 137.716                   | 343.910          | 343.910          |
| 18. Murrizketa. 5/95 F. Araua                             | 18. Reducción N.E.5/95                                    | 2   | 10        | 6          | 9           | 0            | 6              | 0                | 0                         | 33               | 33               |
| 19. MURRIZTUTAKO KUOTA POSITIBOA (17-18)                  | 19. CUOTA REDUCIDA POSITIVA (17-18)                       | 1.075   | 6.429     | 8.362      | 45.082      | 29.412       | 89.762         | 26.040           | 137.716                   | 343.877          | 343.877          |
| 20. Atxikipenak   | 20. Retenciones   | 701   | 1.802     | 1.046      | 4.976       | 1.838        | 9.032          | 2.373            | 9.783                     | 31.551           | 43.163           |
| 21. Konturaturako ordainketak                             | 21. Pagos a cuenta  | 12  | 90        | 99         | 1.302       | 538          | 1.466          | 1.548            | 21.279                    | 26.332           | 26.780           |
| 22. Gardent. fiskaleko soziet.ek egotzitako kuota         | 22. Cuota imput. sdades. transparencia fiscal             | 1   | -1        | 0          | 0           | 0            | 31             | 0                | 96                        | 127              | 131              |
| 23. ORDAINDU (+) EDO ITZULTZEKO (-)                       | 23. CUOTA DIFERENCIAL A INGRESAR (+)                      | 361   | 4.538     | 7.217      | 38.805      | 27.036       | 79.232         | 22.119           | 106.559                   | 285.867          | 273.803          |
| 24. Bazkid.egoiliarrei egotz dakizkiekeen kenk.ak         | 24. Devolución atribuibles a socios residentes            | 62  | 140       | 16         | 40          | 0            | 1              | 0                | 0                         | 258              | 484              |
| 25. Gehik.aur.ekitaldietako onurak galtzeagatik           | 25. Incremento por pérd. b.º ej. ant.                     | 9   | 19        | 28         | 314         | 129          | 151            | 0                | 28                        | 679              | 730              |
| 26. Aurreko gehik.gaineko berandutza interesak            | 26. Intereses demora s/ant.incrementos                    | 1   | 1         | 2          | 24          | 19           | 6              | 0                | 6                         | 60               | 63               |
| 27. ORDAINDU (+) EDO ITZULTZEKO (-)                       | 27. LIQUIDO A INGRESAR (+) O A DEVOLVER (-) (23+24+25+26) | 433   | 4.698     | 7.262      | 39.183      | 27.184       | 79.391         | 22.119           | 106.593                   | 286.863          | 275.080          |
| 28. Jard. ekonomikoari emandako pizgarri fiskalak (15+16) | 28. Incentivos fiscales a la actividad económica (15+16)  | 348   | 3.380     | 3.741      | 15.336      | 9.398        | 27.485         | 10.298           | 58.856                    | 128.841          | 128.841          |
| 29. Herri ogasunari egindako ordainketak (20+21+27)       | 29. Ingresos en la hacienda pública (20+21+27)            | 1.146   | 6.590     | 8.407      | 45.460      | 29.560       | 89.889         | 26.040           | 137.654                   | 344.746          | 345.024          |

Zenbatekoa mila eurokotan / Importe en miles de euros

**E.3.14. TAULA SOZIETATEEN GAINEKO ZERGAREN LIKIDAZIO BATERATUA HELBIDEAREN ARABERA**  
**CUADRO E.3.14. LIQUIDACIÓN CONSOLIDADA DEL IMPUESTO SOBRE SOCIEDADES SEGÚN DOMICILIO**

| KONTZEPTUA   | CONCEPTO   | BIDASOA BEHEA<br>BAJO BIDASOA |                |         | DEBABARRENA<br>BAJO DEBA |                |         | DEBAGOIENA<br>ALTO DEBA |                |         | DONOSTIA       |                |         |
|--|--|-------------------------------|----------------|---------|--------------------------|----------------|---------|-------------------------|----------------|---------|----------------|----------------|---------|
|  |  | Oin. liki. > 0                | Oin. liki. ≤ 0 | Guztira | Oin. liki. > 0           | Oin. liki. ≤ 0 | Guztira | Oin. liki. > 0          | Oin. liki. ≤ 0 | Guztira | Oin. liki. > 0 | Oin. liki. ≤ 0 | Guztira |
|  |  | Base Liq. > 0                 | Base Liq. ≤ 0  | Total   | Base Liq. > 0            | Base Liq. ≤ 0  | Total   | Base Liq. > 0           | Base Liq. ≤ 0  | Total   | Base Liq. > 0  | Base Liq. ≤ 0  | Total   |
| 1. Aitorpen kopurua  | 1. Número de declaraciones                                   | 735                           | 878            | 1.613   | 646                      | 651            | 1.297   | 535                     | 492            | 1.027   | 2.197          | 3.147          | 5.344   |
| 2. KONTABILITATE EMAITZA                                     | 2. RESULTADO CONTABLE  | 58.731                        | -18.436        | 40.296  | 79.457                   | -9.855         | 69.602  | 191.362                 | -19.184        | 172.178 | 912.095        | -137.005       | 775.090 |
| 3. Kontabilitatez kanpoko doiketa positiboak                 | 3. Ajustes extracontables positivos                          | 22.287                        | 5.580          | 27.866  | 38.720                   | 5.177          | 43.898  | 88.805                  | 2.538          | 91.343  | 218.214        | 16.101         | 234.315 |
| 4. Kontabilitatez kanpoko doiketa negatiboak                 | 4. Ajustes extracontables negativos                          | 15.006                        | 7.011          | 22.017  | 20.668                   | 9.689          | 30.357  | 80.959                  | 3.014          | 83.973  | 351.483        | 45.782         | 397.265 |
| 5. OINARRI EZARGARRIA (2+3-4)                                | 5. BASE IMPONIBLE (2+3-4)                                    | 66.012                        | -19.867        | 46.145  | 97.509                   | -14.367        | 83.142  | 199.208                 | -19.660        | 179.548 | 778.827        | -166.687       | 612.140 |
| 6. Aurreko ek.it.O.E. negatiboen konpentsazioa               | 6. Compensación B.I. negativas ejerc. ant.                   | 1.918                         | 3.810          | 5.729   | 1.583                    | 9.986          | 11.570  | 1.583                   | 10.797         | 12.380  | 17.320         | 13.361         | 30.681  |
| 7. OINARRI LIKIDAGARRIA (5-6)                                | 7. BASE LIQUIDABLE (5-6)                                     | 64.094                        | -23.677        | 40.417  | 95.926                   | -24.353        | 71.573  | 197.625                 | -30.457        | 167.167 | 761.506        | -180.048       | 581.459 |
| 8. Bazkideei oinarria egozten dieten soziet.kop.             | 8. N.º sociedades imputan base a sus socios                  | 5                             | 7              | 12      | 2                        | 4              | 6       | 0                       | 7              | 7       | 48             | 93             | 141     |
| 9. Bazkideei oin.a egozten dieten soz.teen O.L.a             | 9. B.L. de sociedades que imputan base a sus socios          | 460                           | -17            | 442     | 5                        | -71            | -66     | 0                       | -102           | -102    | 10.851         | -2.196         | 8.655   |
| 10. BESTE SOZIETATEEN OINARRI LIKID. (7-9)                   | 10. BASE LIQUID. RESTO SOCIEDADES (7-9)                      | 63.634                        | -23.659        | 39.975  | 95.920                   | -24.282        | 71.639  | 197.625                 | -30.356        | 167.269 | 750.655        | -177.851       | 572.804 |
| 11. KUOTA OSOA   | 11. CUOTA INTEGRAL   | 20.297                        | 0              | 20.297  | 30.490                   | 0              | 30.490  | 46.666                  | 0              | 46.666  | 214.282        | 0              | 214.282 |
| 12. Kenkaria ezarpen bikoitzagatik                           | 12. Deduc. doble imposición                                  | 512                           | 0              | 512     | 1.678                    | 0              | 1.678   | 2.581                   | 0              | 2.581   | 63.723         | 0              | 63.723  |
| 13. Hobariak   | 13. Bonificaciones   | 2.135                         | 0              | 2.135   | 285                      | 0              | 285     | 6.728                   | 0              | 6.728   | 1.364          | 0              | 1.364   |
| 14. KUOTA LIKIDO POSITIBOA (11-12-13)                        | 14. CUOTA LIQUIDA POSITIVA (11-12-13)                        | 17.650                        | 0              | 17.650  | 28.527                   | 0              | 28.527  | 37.357                  | 0              | 37.357  | 149.196        | 0              | 149.196 |
| 15. Kuotan mugatutako kenkariak                              | 15. Deducciones con límite cuota                             | 2.806                         | 0              | 2.806   | 5.444                    | 0              | 5.444   | 8.378                   | 0              | 8.378   | 13.579         | 0              | 13.579  |
| 16. Kuotan mugaturik ez dauden kenkariak                     | 16. Deducciones sin límite cuota                             | 1.649                         | 0              | 1.649   | 1.907                    | 0              | 1.907   | 6.526                   | 0              | 6.526   | 18.837         | 0              | 18.837  |
| 17. KUOTA EFEKTIBO POSITIBOA (14-15-16)                      | 17. CUOTA EFECTIVA POSITIVA (14-15-16)                       | 13.194                        | 0              | 13.194  | 21.177                   | 0              | 21.177  | 22.453                  | 0              | 22.453  | 116.781        | 0              | 116.781 |
| 18. Murrizketa. 5/95 F. Araua                                | 18. Reducción N.F.5/95                                       | 1                             | 0              | 1       | 0                        | 0              | 0       | 9                       | 0              | 9       | 17             | 0              | 17      |
| 19. MURRIZTUTAKO KUOTA POSITIBOA (17-18)                     | 19. CUOTA REDUCIDA POSITIVA (17-18)                          | 13.194                        | 0              | 13.194  | 21.177                   | 0              | 21.177  | 22.444                  | 0              | 22.444  | 116.764        | 0              | 116.764 |
| 20. Atxikipenak  | 20. Retenciones  | 849                           | 181            | 1.031   | 867                      | 257            | 1.124   | 7.891                   | 1.283          | 9.174   | 9.366          | 7.788          | 17.153  |
| 21. Konturatuako ordainketak                                 | 21. Pagos a cuenta   | 0                             | 0              | 0       | 0                        | 0              | 0       | 0                       | 0              | 0       | 2.331          | 1              | 2.332   |
| 22. Gardent. fiskaleko soziet.ek egotzitako kuota            | 22. Cuota imput. sdades. transparencia fiscal                | 0                             | 0              | 0       | 0                        | 0              | 0       | 0                       | 0              | 0       | 96             | 0              | 96      |
| 23. ORDAINDU (+) EDO ITZULTZEKO (-)                          | 23. CUOTA DIFERENCIAL A INGRESAR (+)                         | 12.344                        | -181           | 12.163  | 20.310                   | -257           | 20.053  | 14.553                  | -1.283         | 13.270  | 104.972        | -7.789         | 97.183  |
| 24. Bazkid.egoiliarrei egotz dakizkiekeen kenk.ak            | 24. Devolución atribuibles a socios residentes               | 33                            | 17             | 50      | 2                        | 10             | 12      | 21                      | 23             | 44      | 112            | 129            | 241     |
| 25. Gehik.aur.ekitaldietako onurak galtzeagatik              | 25. Incremento por pérđ. b.º ej. ant.                        | 26                            | 1              | 27      | 76                       | 0              | 76      | 97                      | 3              | 100     | 77             | 10             | 87      |
| 26. Aurreko gehik.gaineko berandutza interesak               | 26. Intereses demora s/ant.incrementos                       | 1                             | 0              | 1       | 5                        | 0              | 5       | 16                      | 0              | 16      | 9              | 1              | 10      |
| 27. ORDAINDU (+) EDO ITZULTZEKO (-)                          | 27. LIQUIDO A INGRESAR (+) O<br>A DEVOLVER (-) (23+24+25+26) | 12.405                        | -164           | 12.241  | 20.393                   | -246           | 20.147  | 14.686                  | -1.257         | 13.430  | 105.169        | -7.648         | 97.521  |
| 28. Jard. ekonomikoari emandako pizgarri fiskalak<br>(15+16) | 28. Incentivos fiscales a la actividad económica<br>(15+16)  | 4.456                         | 0              | 4.456   | 7.351                    | 0              | 7.351   | 14.904                  | 0              | 14.904  | 32.415         | 0              | 32.415  |
| 29. Herri ogasunari egindako ordainketak (20+21+27)          | 29. Ingresos en la hacienda pública (20+21+27)               | 13.255                        | 17             | 13.272  | 21.260                   | 10             | 21.270  | 22.578                  | 26             | 22.604  | 116.866        | 140            | 117.006 |

Zenbatekoa mila eurokotan / Importe en miles de euros

| KONTZEPTUA   | CONCEPTO  | DONOSTIALDEA   |                |         | OARSOALDEA     |                |         | GOIERRI        |                |         | TOLOSALDEA     |                |         |
|--|---|----------------|----------------|---------|----------------|----------------|---------|----------------|----------------|---------|----------------|----------------|---------|
|  |   | Oin. liki. > 0 | Oin. liki. ≤ 0 | Guztira | Oin. liki. > 0 | Oin. liki. ≤ 0 | Guztira | Oin. liki. > 0 | Oin. liki. ≤ 0 | Guztira | Oin. liki. > 0 | Oin. liki. ≤ 0 | Guztira |
|  |   | Base Liq. > 0  | Base Liq. ≤ 0  | Total   | Base Liq. > 0  | Base Liq. ≤ 0  | Total   | Base Liq. > 0  | Base Liq. ≤ 0  | Total   | Base Liq. > 0  | Base Liq. ≤ 0  | Total   |
| 1. Aitorpen kopurua  | 1. Número de declaraciones                                  | 820            | 813            | 1.633   | 578            | 680            | 1.258   | 537            | 521            | 1.058   | 532            | 472            | 1.004   |
| 2. KONTABILITATE EMAITZA                                     | 2. RESULTADO CONTABLE                                       | 63.398         | 956            | 64.355  | 88.580         | -19.443        | 69.138  | 156.236        | -2.018         | 154.218 | 57.976         | -6.643         | 51.333  |
| 3. Kontabilitatez kanpoko doiketa positiboak                 | 3. Ajustes extracontables positivos                         | 27.918         | 3.486          | 31.404  | 19.465         | 789            | 20.254  | 57.622         | 2.531          | 60.153  | 20.566         | 871            | 21.438  |
| 4. Kontabilitatez kanpoko doiketa negatiboak                 | 4. Ajustes extracontables negativos                         | 16.768         | 10.737         | 27.505  | 9.206          | 3.717          | 12.923  | 65.723         | 39.092         | 104.815 | 10.635         | 1.112          | 11.747  |
| 5. OINARRI EZARGARRIA (2+3-4)                                | 5. BASE IMPONIBLE (2+3-4)                                   | 74.548         | -6.295         | 68.253  | 98.839         | -22.371        | 76.468  | 148.135        | -38.579        | 109.556 | 67.907         | -6.883         | 61.024  |
| 6. Aurreko ek.it.O.E. negatiboen konpentsazioa               | 6. Compensación B.I. negativas ejerc. ant.                  | 2.327          | 8.430          | 10.757  | 17.587         | 2.256          | 19.843  | 579            | 1.676          | 2.255   | 5.687          | 3.595          | 9.282   |
| 7. OINARRI LIKIDAGARRIA (5-6)                                | 7. BASE LIQUIDABLE (5-6)                                    | 72.221         | -14.725        | 57.496  | 81.252         | -24.627        | 56.625  | 147.556        | -40.255        | 107.301 | 62.220         | -10.478        | 51.742  |
| 8. Bazkideei oinarria egotzen dieten soziet.kop.             | 8. N.º sociedades imputan base a sus socios                 | 1              | 16             | 17      | 2              | 7              | 9       | 1              | 5              | 6       | 3              | 10             | 13      |
| 9. Bazkideei oin.a egotzen dieten soz.teen O.L.a             | 9. B.L. de sociedades que imputan base a sus socios         | 3              | -869           | -866    | 101            | -8             | 93      | 45             | -41            | 4       | 26             | -29            | -3      |
| 10. BESTE SOZIETATEEN OINARRI LIKID. (7-9)                   | 10. BASE LIQUID. RESTO SOCIEDADES (7-9)                     | 72.219         | -13.856        | 58.362  | 81.151         | -24.619        | 56.532  | 147.511        | -40.214        | 107.297 | 62.194         | -10.449        | 51.745  |
| 11. KUOTA OSOA   | 11. CUOTA INTEGRAL  | 22.314         | 0              | 22.314  | 25.957         | 0              | 25.957  | 43.183         | 0              | 43.183  | 19.572         | 0              | 19.572  |
| 12. Kenkaria ezarpen bikoitzagatik                           | 12. Deduc. doble imposición                                 | 312            | 0              | 312     | 1.032          | 0              | 1.032   | 2.175          | 0              | 2.175   | 294            | 0              | 294     |
| 13. Hobariak   | 13. Bonificaciones  | 659            | 0              | 659     | 205            | 0              | 205     | 2.355          | 0              | 2.355   | 336            | 0              | 336     |
| 14. KUOTA LIKIDO POSITIBOA (11-12-13)                        | 14. CUOTA LIQUIDA POSITIVA (11-12-13)                       | 21.343         | 0              | 21.343  | 24.720         | 0              | 24.720  | 38.653         | 0              | 38.653  | 18.942         | 0              | 18.942  |
| 15. Kuotan mugatutako kenkariak                              | 15. Deducciones con límite cuota                            | 4.626          | 0              | 4.626   | 3.063          | 0              | 3.063   | 13.229         | 0              | 13.229  | 3.125          | 0              | 3.125   |
| 16. Kuotan mugaturik ez dauden kenkariak                     | 16. Deducciones sin límite cuota                            | 2.132          | 0              | 2.132   | 6.771          | 0              | 6.771   | 9.848          | 0              | 9.848   | 2.154          | 0              | 2.154   |
| 17. KUOTA EFEKTIBO POSITIBOA (14-15-16)                      | 17. CUOTA EFECTIVA POSITIVA (14-15-16)                      | 14.585         | 0              | 14.585  | 14.886         | 0              | 14.886  | 15.576         | 0              | 15.576  | 13.663         | 0              | 13.663  |
| 18. Murrizketa. 5/95 F. Araua                                | 18. Reducción N.F.5/95                                      | 0              | 0              | 0       | 0              | 0              | 0       | 0              | 0              | 0       | 0              | 0              | 0       |
| 19. MURRIZTUTAKO KUOTA POSITIBOA (17-18)                     | 19. CUOTA REDUCIDA POSITIVA (17-18)                         | 14.585         | 0              | 14.585  | 14.886         | 0              | 14.886  | 15.576         | 0              | 15.576  | 13.663         | 0              | 13.663  |
| 20. Atxikpenak   | 20. Retenciones   | 845            | 247            | 1.092   | 732            | 69             | 802     | 1.351          | 46             | 1.397   | 687            | 54             | 741     |
| 21. Konturatuko ordainketak                                  | 21. Pagos a cuenta  | 26             | 0              | 26      | 0              | 0              | 0       | 6              | 0              | 6       | 234            | 0              | 234     |
| 22. Gardent. fiskaleko soziet.ek egotzitako kuota            | 22. Cuota imput. sdades. transparencia fiscal               | 0              | 3              | 3       | 0              | 0              | 0       | 0              | 0              | 0       | 0              | 0              | 0       |
| 23. ORDAINDU (+) EDO ITZULTZEKO (-)                          | 23. CUOTA DIFERENCIAL A INGRESAR(+)                         | 13.714         | -250           | 13.464  | 14.154         | -69            | 14.085  | 14.220         | -46            | 14.173  | 12.742         | -54            | 12.688  |
| KUOTA DIFERENTZIALA (19-20-21-22)                            | O A DEVOLVER (-) (19-20-21-22)                              |                |                |         |                |                |         |                |                |         |                |                |         |
| 24. Bazkid.egoiliarrei egotz dakizkiekeen kenkak             | 24. Devolución atribuibles a socios residentes              | 36             | 22             | 57      | 9              | 0              | 9       | 24             | 9              | 33      | 16             | 11             | 27      |
| 25. Gehik.aur.ekitaldietako onurak galtzeagatik              | 25. Incremento por pérđ. b.º ej. ant.                       | 82             | 35             | 117     | 15             | 0              | 15      | 65             | 0              | 65      | 122            | 0              | 122     |
| 26. Aurreko gehik.gaineko berandutza interesak               | 26. Intereses demora s/ant.incrementos                      | 1              | 2              | 3       | 1              | 0              | 1       | 7              | 0              | 7       | 14             | 0              | 14      |
| 27. ORDAINDU (+) EDO ITZULTZEKO (-)                          | 27. LIQUIDO A INGRESAR(+) O<br>A DEVOLVER(-) (23+24+25+26)  | 13.833         | -192           | 13.641  | 14.179         | -69            | 14.110  | 14.316         | -37            | 14.278  | 12.894         | -43            | 12.851  |
| PRO MEMORIA:   | PRO MEMORIA:  |                |                |         |                |                |         |                |                |         |                |                |         |
| 28. Jard. ekonomikoari emandako pizgarri fiskalak<br>(15+16) | 28. Incentivos fiscales a la actividad económica<br>(15+16) | 6.758          | 0              | 6.758   | 9.834          | 0              | 9.834   | 23.077         | 0              | 23.077  | 5.278          | 0              | 5.278   |
| 29. Herri ogasunari egindako ordainketak (20+21+27)          | 29. Ingresos en la hacienda pública (20+21+27)              | 14.703         | 55             | 14.759  | 14.912         | 0              | 14.912  | 15.672         | 9              | 15.681  | 13.815         | 11             | 13.826  |

Zenbatekoa mila eurokotan / Importe en miles de euros

**E.3.14. TAULA SOZIETATEEN GAINEN ZERGAREN LIKIDAZIO BATERATUA HELBIDEAREN ARABERA (Jarraipena)**

**CUADRO E.3.14. LIQUIDACIÓN CONSOLIDADA DEL IMPUESTO SOBRE SOCIEDADES SEGÚN DOMICILIO (Continuación)**

| KONTZEPTUA  | CONCEPTO   | UROLA KOSTA                     |                                 |                  | GIPUZKOA GUZTIRA                |                                 |                  | BESTELAKOAK                     |                                 |                  | GUZTIRA                         |                                 |                  |
|---|--|---------------------------------|---------------------------------|------------------|---------------------------------|---------------------------------|------------------|---------------------------------|---------------------------------|------------------|---------------------------------|---------------------------------|------------------|
|   |  | UROLA COSTA                     |                                 |                  | TOTAL GIPUZKOA                  |                                 |                  | OTROS                           |                                 |                  | TOTAL                           |                                 |                  |
|   |  | Oin. liki. > 0<br>Base Liq. > 0 | Oin. liki. ≤ 0<br>Base Liq. ≤ 0 | Guztira<br>Total | Oin. liki. > 0<br>Base Liq. > 0 | Oin. liki. ≤ 0<br>Base Liq. ≤ 0 | Guztira<br>Total | Oin. liki. > 0<br>Base Liq. > 0 | Oin. liki. ≤ 0<br>Base Liq. ≤ 0 | Guztira<br>Total | Oin. liki. > 0<br>Base Liq. > 0 | Oin. liki. ≤ 0<br>Base Liq. ≤ 0 | Guztira<br>Total |
| 1. Aitorpen kopurua                                       | 1. Número de declaraciones                                   | 743                             | 674                             | 1.417            | 7.323                           | 8.328                           | 15.651           | 377                             | 174                             | 551              | 7.700                           | 8.502                           | 16.202           |
| 2. KONTABILITATE EMAITZA                                  | 2. RESULTADO CONTABLE  | 123.153                         | -17.441                         | 105.713          | 1.730.989                       | -229.068                        | 1.501.921        | 284.027                         | -33.608                         | 250.419          | 2.015.016                       | -262.676                        | 1.752.340        |
| 3. Kontabilitatez kanpoko doiketa positiboak              | 3. Ajustes extracontables positivos                          | 49.599                          | 9.911                           | 59.510           | 543.197                         | 46.983                          | 590.180          | 220.160                         | 23.435                          | 243.595          | 763.357                         | 70.419                          | 833.775          |
| 4. Kontabilitatez kanpoko doiketa negatiboak              | 4. Ajustes extracontables negativos                          | 23.321                          | 14.103                          | 37.424           | 593.770                         | 134.256                         | 728.027          | 142.977                         | 24.279                          | 167.256          | 736.747                         | 158.536                         | 895.283          |
| 5. OINARRI EZARGARRIA (2+3-4)                             | 5. BASE IMPONIBLE (2+3-4)                                    | 149.431                         | -21.633                         | 127.798          | 1.680.415                       | -316.341                        | 1.364.074        | 361.210                         | -34.452                         | 326.758          | 2.041.625                       | -350.793                        | 1.690.832        |
| 6. Aurreko ek.it.O.E. negatiboen kompensazioa             | 6. Compensación B.I. negativas ejerc. ant.                   | 6.745                           | 2.709                           | 9.454            | 55.330                          | 56.621                          | 111.951          | 23.379                          | 2.095                           | 25.474           | 78.709                          | 58.716                          | 137.425          |
| 7. OINARRI LIKIDAGARRIA (5-6)                             | 7. BASE LIQUIDABLE (5-6)                                     | 142.686                         | -24.342                         | 118.344          | 1.625.085                       | -372.961                        | 1.252.124        | 337.830                         | -36.547                         | 301.283          | 1.962.916                       | -409.508                        | 1.553.407        |
| 8. Bazkideei oinarria egotzen dieten soziet.kop.          | 8. N.º sociedades imputan base a sus socios                  | 11                              | 26                              | 37               | 73                              | 175                             | 248              | 3                               | 1                               | 4                | 76                              | 176                             | 252              |
| 9. Bazkideei oin.a egotzen dieten soz.teen O.L.a          | 9. B.L. de sociedades que imputan base a sus socios          | 1.139                           | -416                            | 724              | 12.631                          | -3.749                          | 8.881            | 119                             | 0                               | 119              | 12.750                          | -3.749                          | 9.000            |
| 10. BESTE SOZIETATEEN OINARRI LIKID. (7-9)                | 10. BASE LIQUID. RESTO SOCIEDADES (7-9)                      | 141.546                         | -23.926                         | 117.620          | 1.612.455                       | -369.212                        | 1.243.242        | 337.711                         | -36.547                         | 301.164          | 1.950.166                       | -405.759                        | 1.544.407        |
| 11. KUOTA OSOA  | 11. CUOTA INTEGRAL   | 45.196                          | 0                               | 45.196           | 467.957                         | 0                               | 467.957          | 114.725                         | 0                               | 114.725          | 582.683                         | 0                               | 582.683          |
| 12. Kenkaria ezarpen bikoitzagatik                        | 12. Deduc. doble imposición                                  | 3.871                           | 0                               | 3.871            | 76.179                          | 0                               | 76.179           | 18.181                          | 0                               | 18.181           | 94.359                          | 0                               | 94.359           |
| 13. Hobariak  | 13. Bonificaciones   | 293                             | 0                               | 293              | 14.359                          | 0                               | 14.359           | 1.213                           | 0                               | 1.213            | 15.572                          | 0                               | 15.572           |
| 14. KUOTA LIKIDO POSITIBOA (11-12-13)                     | 14. CUOTA LIQUIDA POSITIVA (11-12-13)                        | 41.032                          | 0                               | 41.032           | 377.420                         | 0                               | 377.420          | 95.332                          | 0                               | 95.332           | 472.751                         | 0                               | 472.751          |
| 15. Kuotan mugatutako kenkariak                           | 15. Deducciones con limite cuota                             | 5.510                           | 0                               | 5.510            | 59.760                          | 0                               | 59.760           | 8.132                           | 0                               | 8.132            | 67.892                          | 0                               | 67.892           |
| 16. Kuotan mugaturik ez dauden kenkariak                  | 16. Deducciones sin limite cuota                             | 2.582                           | 0                               | 2.582            | 52.404                          | 0                               | 52.404           | 8.545                           | 0                               | 8.545            | 60.949                          | 0                               | 60.949           |
| 17. KUOTA EFEKTIBO POSITIBOA (14-15-16)                   | 17. CUOTA EFECTIVA POSITIVA (14-15-16)                       | 32.940                          | 0                               | 32.940           | 265.255                         | 0                               | 265.255          | 78.655                          | 0                               | 78.655           | 343.910                         | 0                               | 343.910          |
| 18. Murrizketa. 5/95 F. Araua                             | 18. Reducción N.F.5/95                                       | 6                               | 0                               | 6                | 33                              | 0                               | 33               | 0                               | 0                               | 0                | 33                              | 0                               | 33               |
| 19. MURRIZTUTAKO KUOTA POSITIBOA (17-18)                  | 19. CUOTA REDUCIDA POSITIVA (17-18)                          | 32.933                          | 0                               | 32.933           | 265.223                         | 0                               | 265.223          | 78.655                          | 0                               | 78.655           | 343.877                         | 0                               | 343.877          |
| 20. Atxikipenak   | 20. Retenciones  | 1.612                           | 163                             | 1.776            | 24.200                          | 10.088                          | 34.289           | 7.351                           | 1.524                           | 8.875            | 31.551                          | 11.612                          | 43.163           |
| 21. Konturatuako ordainketak                              | 21. Pagos a cuenta   | 0                               | 0                               | 0                | 2.597                           | 1                               | 2.598            | 23.734                          | 448                             | 24.182           | 26.332                          | 448                             | 26.780           |
| 22. Gardent. fiskaleko soziet.ek egotzitako kuota         | 22. Cuota imput. sdades. transparencia fiscal                | 31                              | 0                               | 31               | 127                             | 3                               | 131              | 0                               | 0                               | 0                | 127                             | 3                               | 131              |
| 23. ORDAINDU (+) EDO ITZULTZEKO (-)                       | 23. CUOTA DIFERENCIAL A INGRESAR (+)                         | 31.290                          | -163                            | 31.126           | 238.298                         | -10.092                         | 228.205          | 47.569                          | -1.971                          | 45.598           | 285.867                         | -12.064                         | 273.803          |
| 24. KUOTA DIFERENTZIALA (19-20-21-22)                     | 24. O A DEVOLVER (-) (19-20-21-22)                           |                                 |                                 |                  |                                 |                                 |                  |                                 |                                 |                  |                                 |                                 |                  |
| 24. Bazkid.egoiliarrei egotz dakizkiekeen kenk.ak         | 24. Devolución atribuibles a socios residentes               | 6                               | 6                               | 12               | 258                             | 226                             | 484              | 0                               | 0                               | 0                | 258                             | 226                             | 484              |
| 25. Gehik.aur.ekitaldietako onurak galteagatik            | 25. Incremento por pérđ. b.º ej. ant.                        | 41                              | 3                               | 43               | 601                             | 52                              | 653              | 77                              | 0                               | 77               | 679                             | 52                              | 730              |
| 26. Aurreko gehik.gaineko berandutza interesak            | 26. Intereses demora s/ant. incrementos                      | 1                               | 0                               | 1                | 56                              | 3                               | 59               | 3                               | 0                               | 3                | 60                              | 3                               | 63               |
| 27. ORDAINDU (+) EDO ITZULTZEKO (-)                       | 27. LIQUIDO A INGRESAR (+) O<br>A DEVOLVER (-) (23+24+25+26) | 31.337                          | -155                            | 31.182           | 239.213                         | -9.812                          | 229.402          | 47.650                          | -1.971                          | 45.679           | 286.863                         | -11.783                         | 275.080          |
| 28. Jard. ekonomikoari emandako pizgarri fiskalak (15+16) | 28. Incentivos fiscales a la actividad económica (15+16)     | 8.092                           | 0                               | 8.092            | 112.164                         | 0                               | 112.164          | 16.677                          | 0                               | 16.677           | 128.841                         | 0                               | 128.841          |
| 29. Herri ogasunari egindako ordainketak (20+21+27)       | 29. Ingresos en la hacienda pública (20+21+27)               | 32.949                          | 8                               | 32.958           | 266.011                         | 278                             | 266.288          | 78.735                          | 0                               | 78.735           | 344.746                         | 278                             | 345.024          |

Zenbatekoa mila eurokotan / Importe en miles de euros



**E.3.15. TAULA SOZIETATEEN GAINEN ZERGAREN LIKIDAZIO BATERATUA ERAGIKETA EREMUAREN ARABERA**

**CUADRO E.3.15. LIQUIDACIÓN CONSOLIDADA DEL IMPUESTO SOBRE SOCIEDADES POR ÁMBITO DE OPERACIONES**

| KONTZEPTUA   | CONCEPTO   | GIPUZKOA                        |                                |                  | EAE                             |                                |                  | ESTATUA                         |                                |                  | GUZTIRA                         |                                |                  |
|--|--|---------------------------------|--------------------------------|------------------|---------------------------------|--------------------------------|------------------|---------------------------------|--------------------------------|------------------|---------------------------------|--------------------------------|------------------|
|  |  | Oin. liki. > 0<br>Base Liq. > 0 | Oin.Liki. ≤ 0<br>Base Liq. ≤ 0 | Guztira<br>Total | CAPV                            |                                |                  | ESTADO                          |                                |                  | TOTAL                           |                                |                  |
|  |  |                                 |                                |                  | Oin. liki. > 0<br>Base Liq. > 0 | Oin.Liki. ≤ 0<br>Base Liq. ≤ 0 | Guztira<br>Total | Oin. liki. > 0<br>Base Liq. > 0 | Oin.Liki. ≤ 0<br>Base Liq. ≤ 0 | Guztira<br>Total | Oin. liki. > 0<br>Base Liq. > 0 | Oin.Liki. ≤ 0<br>Base Liq. ≤ 0 | Guztira<br>Total |
| 1. Aitorpen kopurua  | 1. Número de declaraciones                                   | 7.241                           | 8.310                          | 15.551           | 58                              | 13                             | 71               | 401                             | 179                            | 580              | 7.700                           | 8.502                          | 16.202           |
| 2. KONTABILITATE EMAITZA                                     | 2. RESULTADO CONTABLE  | 1.395.195                       | -215.622                       | 1.179.574        | 39.377                          | -5.066                         | 34.311           | 580.443                         | -41.988                        | 538.456          | 2.015.016                       | -262.676                       | 1.752.340        |
| 3. Kontabilitatez kanpoko doiketa positiboak                 | 3. Ajustes extracontables positivos                          | 418.677                         | 38.771                         | 457.448          | 13.373                          | 1.036                          | 14.409           | 331.307                         | 30.611                         | 361.918          | 763.357                         | 70.419                         | 833.775          |
| 4. Kontabilitatez kanpoko doiketa negatiboak                 | 4. Ajustes extracontables negativos                          | 440.363                         | 119.992                        | 560.354          | 6.273                           | 2.540                          | 8.814            | 290.112                         | 36.003                         | 326.115          | 736.747                         | 158.536                        | 895.283          |
| 5. OINARRI EZARGARRIA (2+3-4)                                | 5. BASE IMPONIBLE (2+3-4)                                    | 1.373.509                       | -296.842                       | 1.076.667        | 46.477                          | -6.570                         | 39.906           | 621.639                         | -47.380                        | 574.259          | 2.041.625                       | -350.793                       | 1.690.832        |
| 6. Aurreko ekit.O.E. negatiboen konpentsazioa                | 6. Compensación B.I. negativas ejerc. ant.                   | 54.983                          | 56.170                         | 111.153          | 255                             | 580                            | 835              | 23.472                          | 1.966                          | 25.438           | 78.709                          | 58.716                         | 137.425          |
| 7. OINARRI LIKIDAGARRIA (5-6)                                | 7. BASE LIQUIDABLE (5-6)                                     | 1.318.527                       | -353.012                       | 965.515          | 46.222                          | -7.150                         | 39.072           | 598.167                         | -49.346                        | 548.821          | 1.962.916                       | -409.508                       | 1.553.407        |
| 8. Bazkideei oinarria egotzen dieten soziet. kop.            | 8. N.º sociedades imputan base a sus socios                  | 76                              | 175                            | 251              | 0                               | 0                              | 0                | 0                               | 1                              | 1                | 76                              | 176                            | 252              |
| 9. Bazkideei oina egotzen dieten soz.teen O.L.a              | 9. B.L. de sociedades que imputan base a sus socios          | 12.750                          | -3.749                         | 9.000            | 0                               | 0                              | 0                | 0                               | 0                              | 0                | 12.750                          | -3.749                         | 9.000            |
| 10. BESTE SOZIETATEEN OINARRI LIKID. (7-9)                   | 10. BASE LIQUID. RESTO SOCIEDADES (7-9)                      | 1.305.777                       | -349.263                       | 956.514          | 46.222                          | -7.150                         | 39.072           | 598.167                         | -49.346                        | 548.821          | 1.950.166                       | -405.759                       | 1.544.407        |
| 11. KUOTA OSOA   | 11. CUOTA INTEGRAL   | 373.662                         | 0                              | 373.662          | 14.193                          | 0                              | 14.193           | 194.827                         | 0                              | 194.827          | 582.683                         | 0                              | 582.683          |
| 12. Kenkaria ezarpen bikoitzagatik                           | 12. Deduc. doble imposición                                  | 44.226                          | 0                              | 44.226           | 5                               | 0                              | 5                | 50.127                          | 0                              | 50.127           | 94.359                          | 0                              | 94.359           |
| 13. Hobariak   | 13. Bonificaciones   | 11.403                          | 0                              | 11.403           | 770                             | 0                              | 770              | 3.399                           | 0                              | 3.399            | 15.572                          | 0                              | 15.572           |
| 14. KUOTA LIKIDO POSITIBOA (11-12-13)                        | 14. CUOTA LIQUIDA POSITIVA (11-12-13)                        | 318.033                         | 0                              | 318.033          | 13.418                          | 0                              | 13.418           | 141.301                         | 0                              | 141.301          | 472.751                         | 0                              | 472.751          |
| 15. Kuotan mugatutako kenkariak                              | 15. Deducciones con límite cuota                             | 46.966                          | 0                              | 46.966           | 3.366                           | 0                              | 3.366            | 17.561                          | 0                              | 17.561           | 67.892                          | 0                              | 67.892           |
| 16. Kuotan mugaturik ez dauden kenkariak                     | 16. Deducciones sin límite cuota                             | 41.471                          | 0                              | 41.471           | 3.681                           | 0                              | 3.681            | 15.798                          | 0                              | 15.798           | 60.949                          | 0                              | 60.949           |
| 17. KUOTA EFEKTIBO POSITIBOA (14-15-16)                      | 17. CUOTA EFECTIVA POSITIVA (14-15-16)                       | 229.596                         | 0                              | 229.596          | 6.371                           | 0                              | 6.371            | 107.943                         | 0                              | 107.943          | 343.910                         | 0                              | 343.910          |
| 18. Murrizketa. 5/95 F. Araua                                | 18. Reducción N.F.5/95                                       | 33                              | 0                              | 33               | 0                               | 0                              | 0                | 0                               | 0                              | 0                | 33                              | 0                              | 33               |
| 19. MURRIZTUTAKO KUOTA POSITIBOA (17-18)                     | 19. CUOTA REDUCIDA POSITIVA (17-18)                          | 229.563                         | 0                              | 229.563          | 6.371                           | 0                              | 6.371            | 107.943                         | 0                              | 107.943          | 343.877                         | 0                              | 343.877          |
| 20. Atxikipenak  | 20. Retenciones  | 18.434                          | 9.980                          | 28.414           | 444                             | 232                            | 677              | 12.673                          | 1.400                          | 14.073           | 31.551                          | 11.612                         | 43.163           |
| 21. Konturatuako ordainketak                                 | 21. Pagos a cuenta   | 2.566                           | 0                              | 2.566            | 0                               | 0                              | 0                | 23.765                          | 448                            | 24.214           | 26.332                          | 448                            | 26.780           |
| 22. Gardent. fiskaleko soziet.ek egotzitako kuota            | 22. Cuota imput. sdades. transparencia fiscal                | 32                              | 3                              | 35               | 0                               | 0                              | 0                | 96                              | 0                              | 96               | 127                             | 3                              | 131              |
| 23. ORDAINDU (+) EDO ITZULTZEKO (-)                          | 23. CUOTA DIFERENCIAL A INGRESAR (+)                         | 208.532                         | -9.983                         | 198.548          | 5.927                           | -232                           | 5.694            | 71.409                          | -1.848                         | 69.560           | 285.867                         | -12.064                        | 273.803          |
| KUOTA DIFERENTZIALA (19-20-21-22)                            | O A DEVOLVER (-) (19-20-21-22)                               |                                 |                                |                  |                                 |                                |                  |                                 |                                |                  |                                 |                                |                  |
| 24. Bazkid.egoiliarrei egotz dakizkiekeen kenk.ak            | 24. Devolución atribuibles a socios residentes               | 258                             | 226                            | 484              | 0                               | 0                              | 0                | 0                               | 0                              | 0                | 258                             | 226                            | 484              |
| 25. Gehik.aur. ekitaldietako onurak galtzeagatik             | 25. Incremento por pérd. b.º ej. ant.                        | 563                             | 52                             | 615              | 22                              | 0                              | 22               | 94                              | 0                              | 94               | 679                             | 52                             | 730              |
| 26. Aurreko gehik. gaineko berandutza interesak              | 26. Intereses demora s/ant. incrementos                      | 49                              | 3                              | 53               | 3                               | 0                              | 3                | 8                               | 0                              | 8                | 60                              | 3                              | 63               |
| 27. ORDAINDU (+) EDO ITZULTZEKO (-)                          | 27. LIQUIDO A INGRESAR (+) O<br>A DEVOLVER (-) (23+24+25+26) | 209.402                         | -9.703                         | 199.700          | 5.951                           | -232                           | 5.718            | 71.510                          | -1.848                         | 69.662           | 286.863                         | -11.783                        | 275.080          |
| PRO MEMORIA:   | PRO MEMORIA:   |                                 |                                |                  |                                 |                                |                  |                                 |                                |                  |                                 |                                |                  |
| 28. Jard. ekonomikoari emandako pizgarri fiskalak<br>(15+16) | 28. Incentivos fiscales a la actividad económica<br>(15+16)  | 88.437                          | 0                              | 88.437           | 7.046                           | 0                              | 7.046            | 33.358                          | 0                              | 33.358           | 128.841                         | 0                              | 128.841          |
| 29. Herri ogasunari egindako ordainketak (20+21+27)          | 29. Ingresos en la hacienda pública (20+21+27)               | 230.402                         | 278                            | 230.680          | 6.395                           | 0                              | 6.395            | 107.949                         | 0                              | 107.949          | 344.746                         | 278                            | 345.024          |

Zenbatekoa mila eurokotan / Importe en miles de euros

**E.3.16. TAULA SOZIETATEEN GAINEN ZERGAREN LIKIDAZIO BATERATUA ARAUDI APLIKAGARRIAREN ARABERA**

**CUADRO E.3.16. LIQUIDACIÓN CONSOLIDADA DEL IMPUESTO SOBRE SOCIEDADES SEGÚN NORMATIVA APLICABLE**

| KONTZEPTUA  | CONCEPTO  | GIPUZKOAKO FORU ARAUTERIA NORMATIVA FORAL DE GIPUZKOA |               |           | E.AE GAINERAKO ARAUTERIA NORMATIVA RESTO DE LA CAPV |               |         | ESTATUKO ARAUTERIA NORMATIVA COMÚN |               |         | GUZTIRA TOTAL  |               |           |
|---|---|---|---------------|-----------|---|---------------|---------|------------------------------------|---------------|---------|----------------|---------------|-----------|
|   |   | Oin. liki. > 0  | Oin.Liki. ≤ 0 | Guztira   | Oin. liki. > 0                                      | Oin.Liki. ≤ 0 | Guztira | Oin. liki. > 0                     | Oin.Liki. ≤ 0 | Guztira | Oin. liki. > 0 | Oin.Liki. ≤ 0 | Guztira   |
|   |   | Base Liq.>0   | Base Liq.≤ 0  | Total     | Base Liq.>0   | Base Liq.≤ 0  | Total   | Base Liq.>0                        | Base Liq.≤ 0  | Total   | Base Liq.>0    | Base Liq.≤ 0  | Total     |
| 1. Aitorpen kopurua                                       | 1. Número de declaraciones                                | 7.335   | 8.340         | 15.675    | 99  | 20            | 119     | 266                                | 142           | 408     | 7.700          | 8.502         | 16.202    |
| 2. KONTABILITATE EMAITZA                                  | 2. RESULTADO CONTABLE                                     | 1.732.191   | -236.097      | 1.496.094 | 67.033  | -10.812       | 56.221  | 215.791                            | -15.767       | 200.025 | 2.015.016      | -262.676      | 1.752.340 |
| 3. Kontabilitatez kanpoko doiketa positiboak              | 3. Ajustes extracontables positivos                       | 543.276   | 46.653        | 589.929   | 35.410  | 1.614         | 37.024  | 184.671                            | 22.152        | 206.823 | 763.357        | 70.419        | 833.775   |
| 4. Kontabilitatez kanpoko doiketa negatiboak              | 4. Ajustes extracontables negativos                       | 593.682   | 134.070       | 727.752   | 23.050  | 5.633         | 28.683  | 120.016                            | 18.833        | 138.849 | 736.747        | 158.536       | 895.283   |
| 5. OINARRI EZARGARRIA (2+3-4)                             | 5. BASE IMPONIBLE (2+3-4)                                 | 1.681.785   | -323.514      | 1.358.271 | 79.393  | -14.831       | 64.562  | 280.447                            | -12.448       | 267.999 | 2.041.625      | -350.793      | 1.690.832 |
| 6. Aurreko ek.it.O.E. negatiboen konpentsazioa            | 6. Compensación B.I. negativas ejerc.ant.                 | 55.330  | 56.621        | 111.951   | 20.209  | 618           | 20.828  | 3.170                              | 1.476         | 4.646   | 78.709         | 58.716        | 137.425   |
| 7. OINARRI LIKIDAGARRIA (5-6)                             | 7. BASE LIQUIDABLE (5-6)                                  | 1.626.455   | -380.135      | 1.246.320 | 59.184  | -15.450       | 43.734  | 277.277                            | -13.924       | 263.353 | 1.962.916      | -409.508      | 1.553.407 |
| 8. Bazkideei oinarria egotzen dieten soziet.kop.          | 8. N.º sociedades imputan base a sus socios               | 76  | 175           | 251       | 0   | 0             | 0       | 0                                  | 1             | 1       | 76             | 176           | 252       |
| 9. Bazkideei oin.a egotzen dieten soz.teen O.L.a          | 9. B.L. de sociedades que imputan base a sus socios       | 12.750  | -3.749        | 9.000     | 0   | 0             | 0       | 0                                  | 0             | 0       | 12.750         | -3.749        | 9.000     |
| 10.BESTE SOZIETATEEN OINARRI LIKID. (7-9)                 | 10. BASE LIQUID. RESTO SOCIEDADES (7-9)                   | 1.613.705   | -376.386      | 1.237.320 | 59.184  | -15.450       | 43.734  | 277.277                            | -13.924       | 263.353 | 1.950.166      | -405.759      | 1.544.407 |
| 11. KUOTA OSOA  | 11. CUOTA INTEGRAL  | 468.358   | 0             | 468.358   | 17.906  | 0             | 17.906  | 96.419                             | 0             | 96.419  | 582.683        | 0             | 582.683   |
| 12. Kenkaria ezarpen bikoitzagatik                        | 12. Deduc. doble imposición                               | 76.164  | 0             | 76.164    | 1.179   | 0             | 1.179   | 17.017                             | 0             | 17.017  | 94.359         | 0             | 94.359    |
| 13. Hobariak  | 13. Bonificaciones  | 14.359  | 0             | 14.359    | 1.049   | 0             | 1.049   | 164                                | 0             | 164     | 15.572         | 0             | 15.572    |
| 14. KUOTA LIKIDOA POSITIBOA (11-12-13)                    | 14. CUOTA LIQUIDA POSITIVA (11-12-13)                     | 377.835   | 0             | 377.835   | 15.678  | 0             | 15.678  | 79.238                             | 0             | 79.238  | 472.751        | 0             | 472.751   |
| 15. Kuotan mugatutako kenkariak                           | 15. Deducciones con límite cuota                          | 59.791  | 0             | 59.791    | 3.642   | 0             | 3.642   | 4.459                              | 0             | 4.459   | 67.892         | 0             | 67.892    |
| 16. Kuotan mugaturik ez dauden kenkariak                  | 16. Deducciones sin límite cuota                          | 52.462  | 0             | 52.462    | 3.888   | 0             | 3.888   | 4.599                              | 0             | 4.599   | 60.949         | 0             | 60.949    |
| 17. KUOTA EFEKTIBO POSITIBOA (14-15-16)                   | 17. CUOTA EFECTIVA POSITIVA (14-15-16)                    | 265.581   | 0             | 265.581   | 8.149   | 0             | 8.149   | 70.180                             | 0             | 70.180  | 343.910        | 0             | 343.910   |
| 18. Murrizketa. 5/95 F. Araua                             | 18. Reducción N.E.5/95                                    | 33  | 0             | 33        | 0   | 0             | 0       | 0                                  | 0             | 0       | 33             | 0             | 33        |
| 19. MURRIZTUTAKO KUOTA POSITIBOA (17-18)                  | 19. CUOTA REDUCIDA POSITIVA (17-18)                       | 265.549   | 0             | 265.549   | 8.149   | 0             | 8.149   | 70.180                             | 0             | 70.180  | 343.877        | 0             | 343.877   |
| 20. Atxikipeak  | 20. Retenciones   | 24.121  | 10.095        | 34.216    | 1.534   | 308           | 1.842   | 5.896                              | 1.210         | 7.106   | 31.551         | 11.612        | 43.163    |
| 21. Konturatu ordainketak                                 | 21. Pagos a cuenta  | 2.571   | 1             | 2.572     | 4   | 0             | 4       | 23.757                             | 448           | 24.204  | 26.332         | 448           | 26.780    |
| 22. Gardent. fiskaleko soziet.ek egotzitako kuota         | 22. Cuota imput. s.dades. transparencia fiscal            | 127   | 3             | 131       | 0   | 0             | 0       | 0                                  | 0             | 0       | 127            | 3             | 131       |
| 23. ORDAINDU (+) EDO ITZULTZEKO (-)                       | 23. CUOTA DIFERENCIAL A INGRESAR (+)                      | 238.729   | -10.099       | 228.630   | 6.611   | -308          | 6.303   | 40.527                             | -1.657        | 38.870  | 285.867        | -12.064       | 273.803   |
| 24. Bazkid.egoiliarrei egotz dakizkiekeen kenk.ak         | 24. Devolución atribuibles a socios residentes            | 258   | 226           | 484       | 0   | 0             | 0       | 0                                  | 0             | 0       | 258            | 226           | 484       |
| 25. Gehik.aur.ekitaldietako onurak galtzeagatik           | 25. Incremento por pérđ. b.º ej.ant.                      | 601   | 52            | 653       | 18  | 0             | 18      | 59                                 | 0             | 59      | 679            | 52            | 730       |
| 26. Aurreko gehik.gaineko berandutza interesak            | 26. Intereses demora s/ant.incrementos                    | 56  | 3             | 59        | 2   | 0             | 2       | 1                                  | 0             | 1       | 60             | 3             | 63        |
| 27. ORDAINDU (+) EDO ITZULTZEKO (-)                       | 27. LIQUIDO A INGRESAR (+) O A DEVOLVER (-) (23+24+25+26) | 239.645   | -9.818        | 229.827   | 6.631   | -308          | 6.324   | 40.587                             | -1.657        | 38.930  | 286.863        | -11.783       | 275.080   |
| 28. Jard. ekonomikoari emandako pizgarri fiskalak (15+16) | 28. Incentivos fiscales a la actividad económica (15+16)  | 112.254   | 0             | 112.254   | 7.530   | 0             | 7.530   | 9.058                              | 0             | 9.058   | 128.841        | 0             | 128.841   |
| 29. Herri ogasunari egindako ordainketak (20+21+27)       | 29. Ingresos en la hacienda pública (20+21+27)            | 266.337   | 278           | 266.615   | 8.169   | 0             | 8.169   | 70.240                             | 0             | 70.240  | 344.746        | 278           | 345.024   |

Zenbatekoa mila eurokotan / Importe en miles de euros

## 4. SOZIEATEEN ZERGA PIZGARRIAK. 2001EKO EKITALDIA

### 4.0. SARRERA

2001. urtean **3.702 sozietate** bildu dira zerga-pizgarrietara, 2000n baino %4,1 gehiago. Igoera hori aurreko urteetako baino txikiagoa bada ere, goranzko joerari eusten zaio. Azken sei urteak harturik, pizgarrietara bildutako enpresa kopurua bikoiztu egin da.

**Egindako inbertsio eta gastua** 1.326 milioi eurokoa izan da guztira. Gehiena aktibo finko materialera bideratu da (kopuru osoaren %63,0), eta gainerako %37,0a beste inbertsio batzuek metatu dute. **Kenkari aplikagarri osoa** 209 milioi eurokoa izan da. Aktibo finko materialak %40,5 hartzen du, beste inbertsio batzuek %48,1, eta enplegu sorrerak %11,4.

**Aktibo finko materialaren** barruan makinerian egindako inbertsioak nabarmentzen dira (294 milioi euro), eraikuntzetan inbertitutakoa (198 milioi) eta instalazio teknikoetan egindako inbertsioa (86 milioi).

**Beste inbertsio batzuei** dagokienez, deigarria da diru ekarpenetan egindako inbertsioen gorakada; 28tik 274 milioi eurotara pasa da, eta kontzeptu honengatik egindakoaren erdia baino gehiago hartzen du.

**Izaera juridikoari** begiratuz gero, enpresa kopururik handiena erantzukizun mugatuko sozietateek osatzen dute (%63,1). Hala ere, sozietate anonimoak dira gehien inbertitu dutenak (zenbateko osoaren %48,2), bai eta kenkari gehien aplikatu dezaketenak ere (%46,4).

Ekonomiaren **oinarrizko hiru sektoreen arabera egindako sailkapenak** agerian uzten digu lehen sektoreak oso garrantzi eskasa duela, industria aktibo finko materialean egindako inbertsioan nagusitzen dela, eta zerbitzuak beste inbertsio batzuetan gailentzen direla.

**Helbide sozialaren arabera** banatuta, Donostian enpresa kopuru gehien bildu da (%25,3); inbertsiorik handienak (%34,3), eta kenkari aplikagarririk handienak (%35,7) ere berak dauzka. Aipatzekoak dira baita ere Debagoieneko eta Goierriko kenkarien datuak, %16,2 eta %15,1, hurrenez hurren.

## 4. INCENTIVOS FISCALES DE SOCIEDADES. EJERCICIO 2001

### 4.0. INTRODUCCIÓN

El **número de sociedades** acogidas a incentivos fiscales asciende a 3.702, un 4,1% más que en 2000. Aunque el incremento es menor que el de años anteriores, continúa con la tendencia alcista de ejercicios anteriores. En los últimos seis años el número de empresas acogidas se ha duplicado.

En total, **la inversión y gasto realizados** asciende a 1.326 millones de euros. El destino principal sigue siendo el activo fijo material (63,0% del total) y otras inversiones acumulan el 37,0% restante. La **deducción total aplicable** es de 209 millones de euros. El activo fijo material supone el 40,5%, otras inversiones el 48,1% y la creación de empleo el 11,4%.

Dentro del **activo fijo material nuevo** destacan los importes de inversión en maquinaria (294 millones de euros), construcciones (198 millones) e instalaciones técnicas (86 millones).

En **otras inversiones** llama la atención la subida de la inversión en apotaciones dinerarias; pasa de 28 a 274 millones de euros, y acumula más de la mitad por este concepto.

Según la **forma jurídica**, el grupo más numeroso de empresas lo constituyen las sociedades de responsabilidad limitada (63,1%). Sin embargo, las anónimas son las que más invierten (48,2% del total) y las que más deducciones pueden aplicarse (46,4%).

La **clasificación por los tres sectores básicos** de la economía pone de manifiesto la escasa importancia del sector primario, la superioridad de la industria en la inversión en activo fijo material, y de los servicios en otras inversiones.

Según el **domicilio social**, Donostia es la que más empresas acoge (25,3%), la que más invierte (34,3%) y la que mayor deducción aplicable presenta (35,7%). También destacan los importes de deducción de Debagoiena (16,2%) y Goierri (15,1%).

#### 4.1. SOZIE TATE KOPURUA

##### Zenbat sozietate bildu dira zerga pizgarrietara?

3.702 sozietate bildu dira 2001. urtean zerga pizgarrietara, ekitaldi horretan Sozietateen gaineko Zerga aitortu duten 16.202 enpresen %22,8 hain zuzen.

##### Azken 12 urteetako bilakaera

Hiru aldi bereizten ditugu azken 12 urteetan:

- **1990-1992:** pizgarrietara bildutako sozietateen kopuruak beheraldi txikiak ditu. Ekonomiaren egoera txarra dela-eta, baliabideak inbertsiora bideratzen dituzten enpresak gero eta gutxiago dira.
- **1993-1995:** pizgarrietara bildutako sozietateen kopuruak ikaragarri egiten du gora: 1995ean 1993an baino ia 3,5 gehiago dira bildutakoak. Hauexek dira igoera horren arrazoi nagusiak: batetik, pizgarriei buruzko arauetan sartutako aldaketek zabaldu egiten dituzte aplikatu daitezkeen neurriak eta, gainera, zerga pizgarrietara bildu ahal izateko baldintzetako batzuk biguntzen dira. Eta bestetik, ekonomiaren bilakaera onari esker, enpresen egoera ekonomiko-finantzarioak hobera egiten du eta, horren ondorioz, enpresa gehiago inbertitzen dute.
- **1996-2001:** 1996an beherakada txiki bat izan ondoren, kopuruak gora egiten du etengabe. Hazkuntza lehen urteetan da handiagoa; gero apur bat motelitzen doa ziklo ekonomikoaren bilakaera okertu egiten delako.

#### 4.1. NÚMERO DE SOCIEDADES

##### ¿Cuántas sociedades se han acogido a los incentivos fiscales?

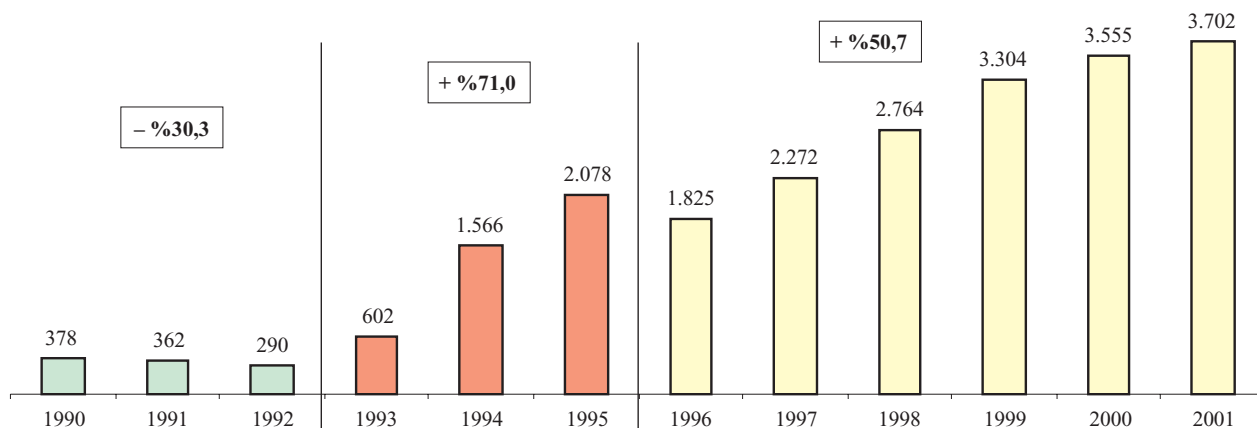
Durante el año 2001 se han acogido a los incentivos fiscales 3.702 sociedades, el 22,8% de las 16.202 empresas que presentan declaración en ese ejercicio por el Impuesto sobre Sociedades.

##### Evolución de los últimos 12 años

Dividimos los últimos 12 años en tres subperiodos:

- **1990-1992:** el número de sociedades acogidas sufre pequeñas disminuciones. Debido a la mala situación económica, cada vez menos empresas dedican sus recursos a la inversión.
- **1993-1995:** se produce un espectacular aumento del número de sociedades acogidas; en 1995 se acogen casi 3,5 más que en 1993. Los principales motivos de esta subida son dos: primero, los cambios introducidos en las normas que afectan a los incentivos. De una parte amplían el abanico de medidas y de otra ablandan ciertos requisitos para poder acogerse a los incentivos fiscales. Y segundo, la buena evolución de la economía hace que la situación económica-financiera de las empresas mejore y por tanto haya más empresas que inviertan.
- **1996-2001:** después de una pequeña caída en 1996, el número aumenta de manera continua. Durante los primeros años el crecimiento es mayor y luego se va ralentizando por la peor evolución del ciclo económico.

GRÁFICO 4.1. GRAFIKOA  
Pizgarrietara bildutako sozietate kopuruaren bilakera  
Evolución del número de sociedades acogidas



## 4.2. ZERGA NEURRIAK

### 1.326 milioi euro inbertitu dira guztira

2001eko ekitaldian 1.326 milioi euroko inbertsio eta gastua egin da guztira, aurreko urtean baino %15,3 gehiago. Enpresa bakoitzak (3.702 orotara) 358.137 euro inbertitu ditu batez beste.

Analisisa egiterakoan, hiru talde handitan banatu ditugu neurri fiskalak. Inbertitutako zenbatekoa honela banatzen da (enplegu sorreraren kasuan, ez dela ezer inbertitu jo dugu):

- **Aktibo finko materiala:** 835 milioi euro (%63,0).
- **Beste inbertsio batzuk:** 491 milioi euro (%37,0).
- **Enplegu sorrera:** –

## 4.2. MEDIDAS FISCALES

### Total invertido: 1.326 millones de euros

La inversión y gasto total realizado durante el ejercicio 2001 asciende a 1.326 millones de euros, un 15,3% más que el año anterior. Cada una de las 3.702 empresas invirtió una media de 358.137 euros.

A la hora del análisis, se han dividido las medidas fiscales en tres grandes grupos. El total invertido se distribuye de la siguiente manera (para el de creación de empleo no se considera que haya ningún importe de inversión):

- **Activo fijo material:** 835 millones de euros (63,0%).
- **Otras inversiones:** 491 millones de euros (37,0%).
- **Creación de empleo:** –

GRÁFICO 4.2. GRAFIKOA  
Inbertsioaren eta gastuaren banaketa  
Distribución de la inversión y gasto

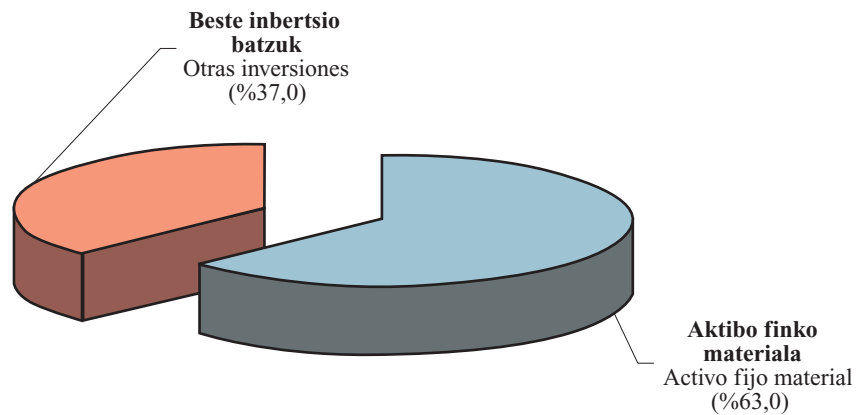
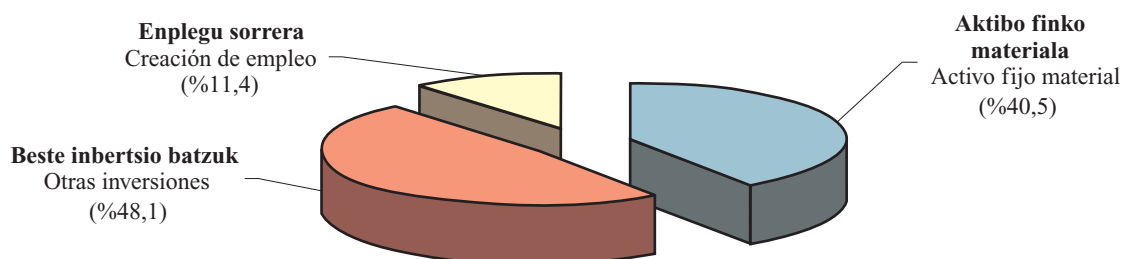


GRÁFICO 4.3. GRAFIKOA  
Kenkari aplikagarriaren banaketa  
Distribución de la deducción aplicable



### **Kenkari aplikagarria: 209 milioi euro**

Ekitaldiko kenkari aplikagarriak 209 milioi euroko zenbatekoa eman du, 2000an baino %39,5 gehiago. Batez besteko kenkaria, aldiz, 56.374 eurokoa da. Honela sailkatzen da taldeen arabera:

- **Aktibo finko materiala:** 84 milioi euro (%40,5).
- **Beste inbertsio batzuk:** 100 milioi euro (%48,1).
- **Enplegu sorrera:** 24 milioi euro (%11,4).

### **Aktibo finko materialean egindako inbertsioa**

Bi mota bereizten dira:

1. Aktibo finko material berrian egindako inbertsioa: 794 milioi euroko inbertsioa eta 80 milioi euroko kenkaria.
2. Inbertsio produktiboetarako erreserba berezia: 40 milioi euroko inbertsioa eta 4 milioi euroko kenkaria.

Lehen ikusi dugunez, neurri fiskal hau garrantzitsuenetako bat da, hala inbertsioan nola kenkari aplikagarrian. 1.822 enpresa bildu dira guztira neurri honetara, aurreko urteko 1.835 baino %0,7 gutxiago. 2000. urtearekin konparatuta, inbertsioak %12,0 gehitu dira eta kenkari aplikagarria %26,6.

### **Zein aktibo finko material berritan egin da inbertsiorik handiena?**

794 milioi euroko inbertsioa honela sailkatu dezakegu, handienetik txikienera, zertara bideratu den kontuan hartuta:

- Makineria: 294 milioi euro (%37,0).
- Eraikuntzak: 198 milioi (%24,9).
- Instalazio teknikoak: 86 milioi (%10,9).
- Beste ibilgetu materiala: 52 milioi (%6,6).
- Bestelako instalazioak: 51 milioi (%6,5).
- Garraio elementuak: 43 milioi (%5,4).
- Aplikazio informatikoak: 27 milioi (%3,4).
- Infor. prozesatzeko ekipoak: 24 milioi (%3,0).
- Altzariak: 19 milioi euro (%2,4).

### **Deducción aplicable: 209 millones de euros**

La deducción aplicable en el ejercicio ascendió a 209 millones de euros, un 39,5% más que en 2000. La deducción media se elevó a 56.374 euros. Por grupos se clasifica de la siguiente manera:

- **Activo fijo material:** 84 millones de euros (40,5%).
- **Otras inversiones:** 100 millones de euros (48,1%).
- **Creación de empleo:** 24 millones de euros (11,4%).

### **Inversión en activo fijo material**

Se divide en dos tipos:

1. Inversión en activo fijo material nuevo: 794 millones de euros de inversión y 80 millones de deducción.
2. Reserva especial para inversiones productivas: 40 millones de euros de inversión y 4 millones de deducción.

Como hemos visto con anterioridad, es una de las medidas fiscales más importante tanto en términos de inversión como de deducción. En total se han acogido 1.822 empresas, un 0,7% menos que las 1.835 del año anterior. A pesar de ello, las inversiones realizadas aumentan un 12,0% respecto a 2000 y la deducción aplicable un 26,6%.

### **¿En qué tipo de activo fijo material nuevo se invierte más?**

Los 794 millones de euros de inversión se clasifican, de mayor a menor, según su destino de la siguiente manera:

- Maquinaria: 294 millones de euros (37,0%).
- Construcciones: 198 millones (24,9%).
- Instalaciones técnicas: 86 millones (10,9%).
- Otro inmoviliz. material: 52 millones (6,6%).
- Otras instalaciones: 51 millones (6,5%).
- Elementos de transporte: 43 millones (5,4%).
- Aplicaciones informáticas: 27 millones (3,4%).
- Equip. procesos de infor.: 24 millones (3,0%).
- Mobiliario: 19 millones (2,4%).

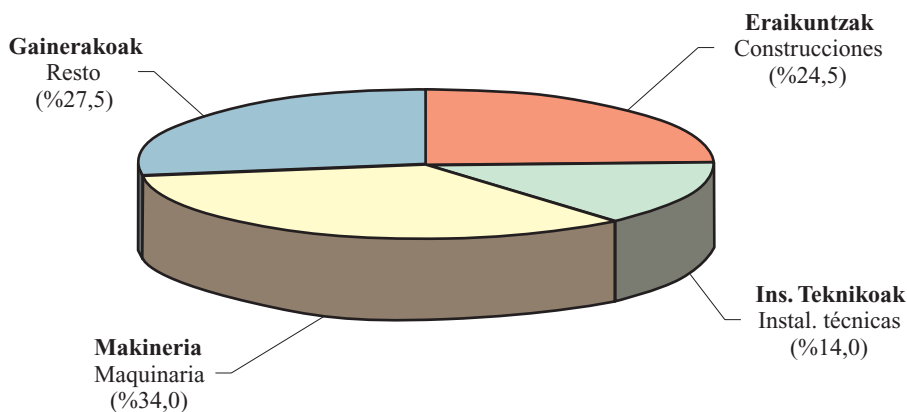
Ehun milioi eurotik gorako inbertsioekin, bi nagusitzen dira beste guztien gaineratik: makineria eta eraikuntzak.

Kenkari aplikagarrien banaketak ez du alde handirik ageri inbertsioarekin konparatuta. Hemen ere kontzeptu berberak nabarmentzen dira: makineria (%34,0), eraikuntzak (%24,5) eta instalazio teknikoak (%14,0).

Destacan sobre las demás, con importes superiores a los cien millones de euros, las inversiones en maquinaria y construcciones.

La distribución de las deducciones aplicables no presenta variaciones significativas en comparación con la inversión. También destacan las cuantías de maquinaria (34,0%), construcciones (24,5%) e instalaciones técnicas (14,0%).

**GRÁFICO 4.4. GRAFIKOA**  
**Aktibo finko materialean egindako kenkariaren banaketa, inbertsio motaren arabera**  
 Distribución de la deducción en activo fijo material por tipo de inversión



### Beste inbertsio batzuk

Inbertsio eta gastuen zenbateko osoa 491 milioi eurokoa izan da, 2000an baino %21,5 gehiago.

Inbertsioari dagokionez, azpimarratzekoa da diru ekarpenetan inbertitu diren 274 milioi euroak (aurreko urtean baino %877,3 gehiago). Beste inbertsio batzuk kontzeptuaren %55,7 dira guztira, eta ekitaldiko inbertsio osoaren %21 ia.

Ekitaldi honetan bi kenkari berri aplikatu dira lehen aldiz: informazio eta komunikazioaren teknologiak (5 milioiko inbertsioa) eta eurora egokitzeko plana (12 mila euroko inbertsioa).

Aurreko ekitaldiarekin alderatuta, nabarmentzekoa da, lehen aipatu dugun diru ekarpenetan egindako inbertsioen igoeraz gain, errenta aldakorreko baloreen eskurapenean eman den beherakada: %71,2 inbertsioan eta %70,8 kenkarian.

### Otras inversiones

El importe total de inversiones y gasto se eleva a 491 millones de euros, un 21,5% más que en 2000.

En la inversión sobresalen los 274 millones de euros del importe de aportaciones dinerarias (un 877,3% más que el año anterior). Representan el 55,7% de otras inversiones y casi el 21% de la inversión total del ejercicio.

Para este ejercicio se han establecido dos nuevas deducciones: tecnologías de la información y comunicación (5 millones de inversión), y plan de adaptación al euro (12 mil euros de inversión).

En comparación con el ejercicio anterior, cabe destacar, además del aumento de la inversión en aportaciones dinerarias que ya hemos mencionado, la caída tanto del importe de la inversión como de la deducción por adquisición de valores de renta variable, 71,2% y 70,8% respectivamente.

GRÁFICO 4.5. GRAFIKOA  
**Beste inbertsio batzuk. Inbertsioaren banaketa**  
 Otras inversiones. Distribución de la inversión

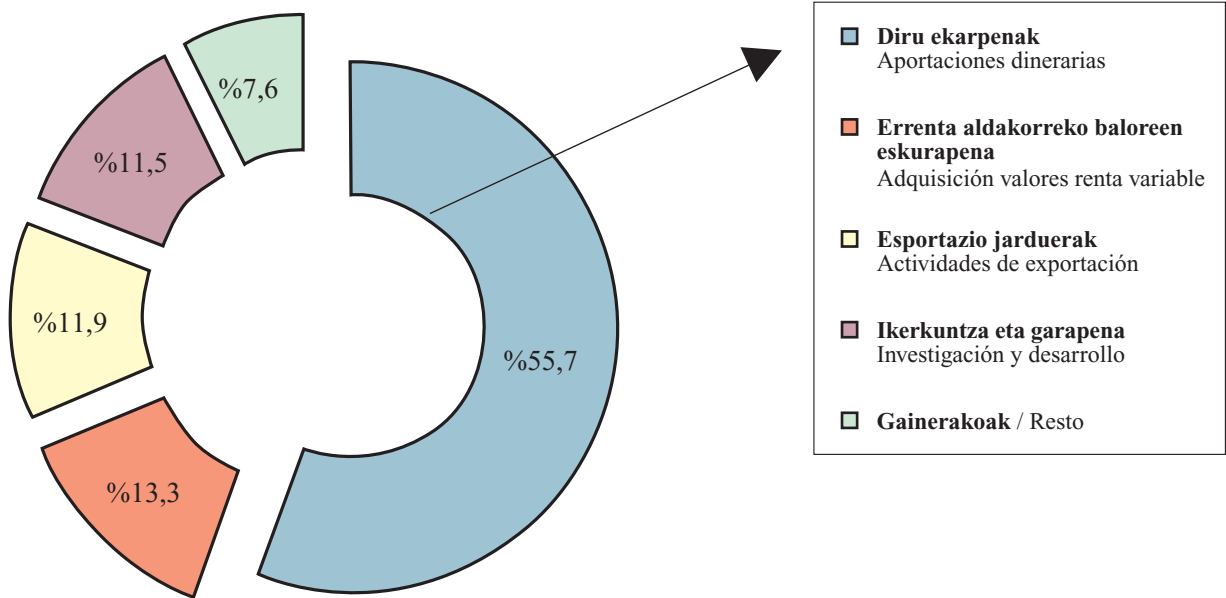
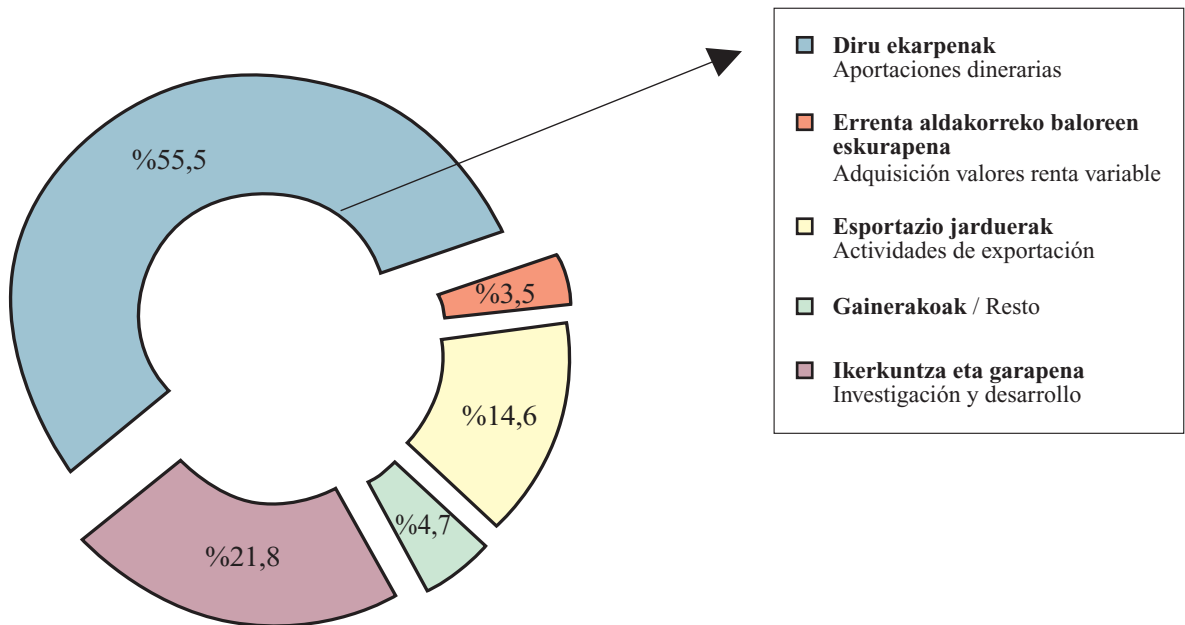


GRÁFICO 4.6. GRAFIKOA  
**Beste inbertsio batzuk. Kenkarien banaketa**  
 Otras inversiones. Distribución de las deducciones





## Enplegua sortzea

Neurri honetara 2.700 enpresa bildu dira, eta kenkari aplikagarria 24 milioi eurokoa izan da, ekitaldiko kopuru osoaren %11,4. Bitan banatzen da neurri hau:

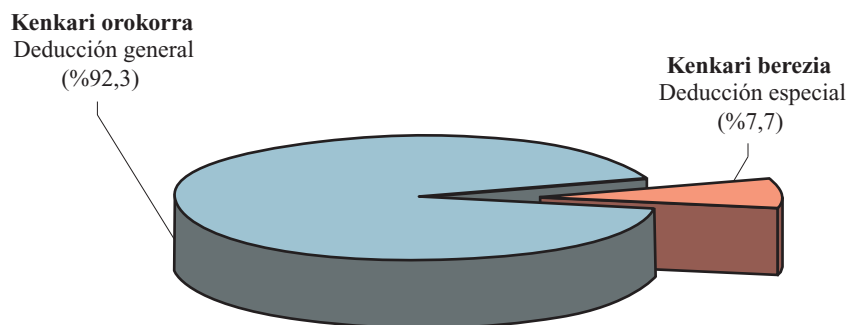
- Kenkari orokorra: 2.655 enpresa eta 22 milioi euro.
- Kenkari berezia: 124 enpresa eta 2 milioi euro.

## Creación de empleo

El número de empresas acogidas asciende a 2.700 y la deducción aplicable es de 24 millones de euros, el 11,4% del total del ejercicio. Esta medida se divide en dos:

- Deducción general: 2.655 empresas y 22 millones de euros.
- Deducción especial: 124 empresas y 2 millones de euros.

GRÁFICO 4.7. GRAFIKOA  
Kenkariak enplegua sortzeagatik  
Deducciones por creación de empleo



Enplegua sortzea helburu duten pizgarri horien ondorioz, 6.366 pertsona gehiagok lortu dute lan kontratu mugagabea izatea.

Como consecuencia de estos incentivos a la creación de empleo, el personal con contrato laboral indefinido se incrementa en 6.366 personas.

## 4.3. PIZGARRIETARA BILDUTAKO ENPRESEN IZAERA JURIDIKOA

### Erantzukizun mugatuko sozietateak: ugarietak

Enpresak lau taldetan banatzen dira. Hona hemen:

- 1) Sozietate anonimoak: 1.187 (%32,1).
- 2) Erantzukizun mugatuko sozietateak: 2.335 (%63,1).
- 3) Sozietate kooperatiboak: 129 (%3,5).
- 4) Bestelako sozietateak: 51 (%1,4).

## 4.3. FORMA JURÍDICA DE LAS EMPRESAS ACOGIDAS

### Las sociedades de responsabilidad limitada: las más numerosas

Las empresas se clasifican en cuatro grupos de la siguiente manera:

- 1) Sociedades anónimas: 1.187 (32,1%).
- 2) Sociedades de responsabilidad limitada: 2.335 (63,1%).
- 3) Sociedades cooperativas: 129 (3,5%).
- 4) Otras sociedades: 51 (1,4%).

### Sozietate anonimoak: gehien inbertitu dutenak

Sozietate anonimoek, kopuruz erantzukizun mugatukoak baino gutxiago izan arren, ekitaldiko inbertsioen ia erdia metatu dute (%48,2). Aktibo finko materialean inbertitutakoagatik nabarmentzen dira bereziki: 413 milioi euro (kopuru osoaren %49,4).

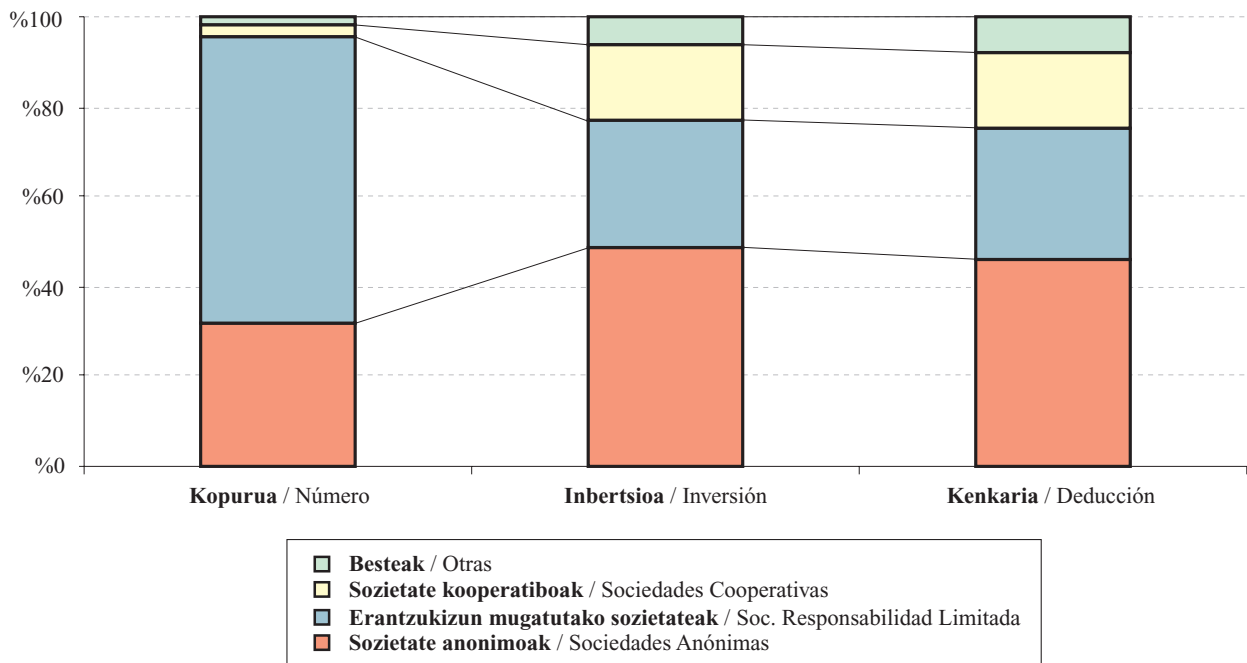
Erantzukizun mugatuko sozietateek ekitaldiko inbertsio osoaren %28,9 hartzen dute. Hala ere, batez besteko inbertsiorik handiena bestelako sozietateetan ageri da: 1.700.338 euro inbertitu dira enpresa bakoitzeko. Beraien oso hurbil daude sozietate kooperatiboak, 1.678.167 euroko batez bestekoarekin, bildutako enpresa guztiak harturik zenbateko hori 358.137 eurokoa izanik.

### Sociedades anónimas: las que más invierten

Las sociedades anónimas, a pesar de ser menos numerosas que las de responsabilidad limitada, acumulan casi la mitad de las inversiones del ejercicio (48,2%). Sobre todo destacan en el importe de la inversión en activo fijo material: 413 millones de euros (49,4% del total).

Las sociedades de responsabilidad limitada representan el 28,9% de la inversión total del ejercicio. Sin embargo, el grupo de otras sociedades es la que presenta un mayor promedio de inversión: 1.700.338 euros de media por empresa. Le siguen muy de cerca las empresas cooperativas con un promedio de 1.678.167 euros, cuando para el total de entidades acogidas este importe asciende a 358.137 euros.

GRÁFICO 4.8. GRAFIKOA  
Inbertsioaren eta kenkariaren banaketa izaera juridikoaren arabera  
Distribución de la inversión y deducción por forma jurídica



### Kenkari aplikagarria: anonimoek zenbateko osoaren erdia metatu dute

Ekitaldiko kenkari guztien %46,4 sozietate anonimoek egin dute, eta erantzukizun mugatuko sozietateek %29,1. Batez besteko zenbatekorik handiena bestelako sozietateen eskuetan dago (324.310 euro), batez besteko orokorra 56.374 eurokoa izan den bitartean.

### Deducción aplicable: las anónimas suponen la mitad del total

El 46,4% de la deducción total del ejercicio se lo llevan las sociedades anónimas, frente al 29,1% de las sociedades de responsabilidad limitada. El grupo de otras sociedades presenta el mayor importe medio, 324.310 euros frente a los 56.374 euros de media general.

#### 4.4. AKTIBO FINKO MATERIALEAN EGINDAKO INBERTSIO TARTEAK

##### Enpresen ia erdiak ez du aktibo finko materialean inbertitu

Aktibo finko materialean egindako inbertsioa aintzat harturik (inbertsio produktiboetarako erreserba zein aktibo finko material berrian egindako inbertsioa) sei taldetan bana ditzakegu pizgarrietara bildutako enpresak:

1. Inbertsiorik gabe: 1.880 (%50,8).
2. 30.000 euro baino gutxiago: 375 (%10,1).
3. 30.000 eta 150.000 euro bitartean: 711 (%19,2).
4. 150.000 eta 600.000 euro bitartean: 514 (%13,9).
5. 600.000 eta 3.000.000 euro bitartean: 184 (%5,0).
6. 3.000.000 euro baino gehiago: 38 (%1,0).

##### Inbertsioa azken tartetean metatu da

Aktibo finko materialean egindako inbertsioaren %90 baino gehiago azken hiru tartetean metatzen da; azken tarteko 38 enpresek (3.000.000 euro baino gehiago) 383 milioi euro inbertitu dituzte, kopuru osoaren %45,9.

#### 4.4. TRAMOS DE INVERSIÓN REALIZADOS EN ACTIVO FIJO MATERIAL

##### Casi la mitad no invierte en activo fijo material

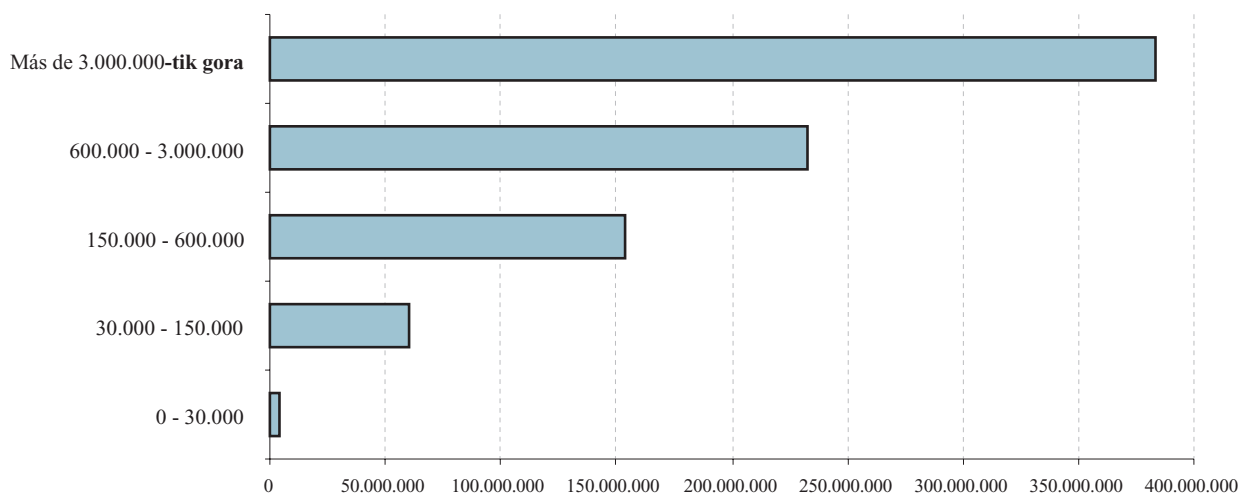
Dividimos a las empresas acogidas en seis grupos según el importe de la inversión realizada en activo fijo material (tanto reserva para inversiones productivas, como inversión en AFMN) de la siguiente manera:

1. Sin inversión: 1.880 (50,8%).
2. Menos de 30.000 euros: 375 (10,1%).
3. Entre 30.000 y 150.000 euros: 711 (19,2%).
4. Entre 150.000 euros y 600.000 euros: 514 (13,9%).
5. Entre 600.000 euros y 3.000.000 de euros: 184 (5,0%).
6. Más de 3.000.000 de euros: 38 (1,0%).

##### La inversión se acumula en los últimos tramos

Más del 90% de la inversión en activo fijo material se acumula en los tres últimos tramos; las 38 empresas del último tramo (más de 3.000.000) invierten 383 millones de euros, el 45,9% del total.

GRÁFICO 4.9. GRAFIKOA  
Aktibo finko materialean egindako inbertsioa, tarteen arabera  
Inversión en activo fijo material por tramos



Eurotan / En euros

#### 4.5. BILDUTAKO ENPRESAK JARDUERA SEKTOREAREN ARABERA

##### Ekonomiaren oinarrizko hiru sektoreak: sailkapena

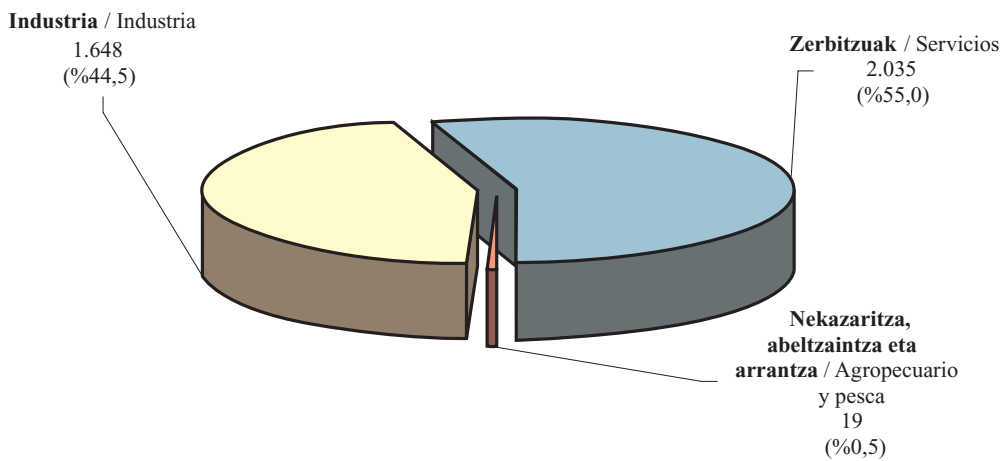
Ekonomiaren oinarrizko hiru sektoreak hartzen bada eta horietan enpresak jardueraren arabera sailkatzen baditugu, honako kopuru eta portzentajeak ageri dira:

#### 4.5. EMPRESAS ACOGIDAS, POR SECTOR DE ACTIVIDAD

##### Los tres sectores básicos de la economía: clasificación

Si clasificamos a las empresas según su actividad en los tres sectores básicos de la economía, el número y porcentaje de cada uno es el siguiente:

GRÁFICO 4.10. GRAFIKOA  
Sailkapena hiru sektoretan  
Clasificación a tres sectores



Inbertsioaren eta kenkari aplikagarriaren banaketak hauxe erakusten du:

- Nekazaritza, abeltzaintza eta arrantza sektorearen datuek ez dute inolako pisurik.
- Industriak aktibo finko materialean inbertitu du batik bat; kopuru osoaren ia bi herenak.
- Zerbitzuen sektoreak beste inbertsio batzuetan gehiago inbertitzen du, %62,8. Industriak, berriz, %37,1 inbertitu du.
- Industriak kenkari aplikagarri osoaren %52,1 metatu du, eta zerbitzuek %47,7.

La distribución de la inversión y deducción aplicable pone de manifiesto que:

- Los datos del sector agropecuario y pesca son irrelevantes.
- La industria invierte más en activo fijo material; casi las dos terceras partes del total.
- Los servicios invierten más en otras inversiones; el 62,8% frente al 37,1% de la industria.
- En la deducción total aplicable la industria acumula el 52,1% y los servicios el 47,7%.

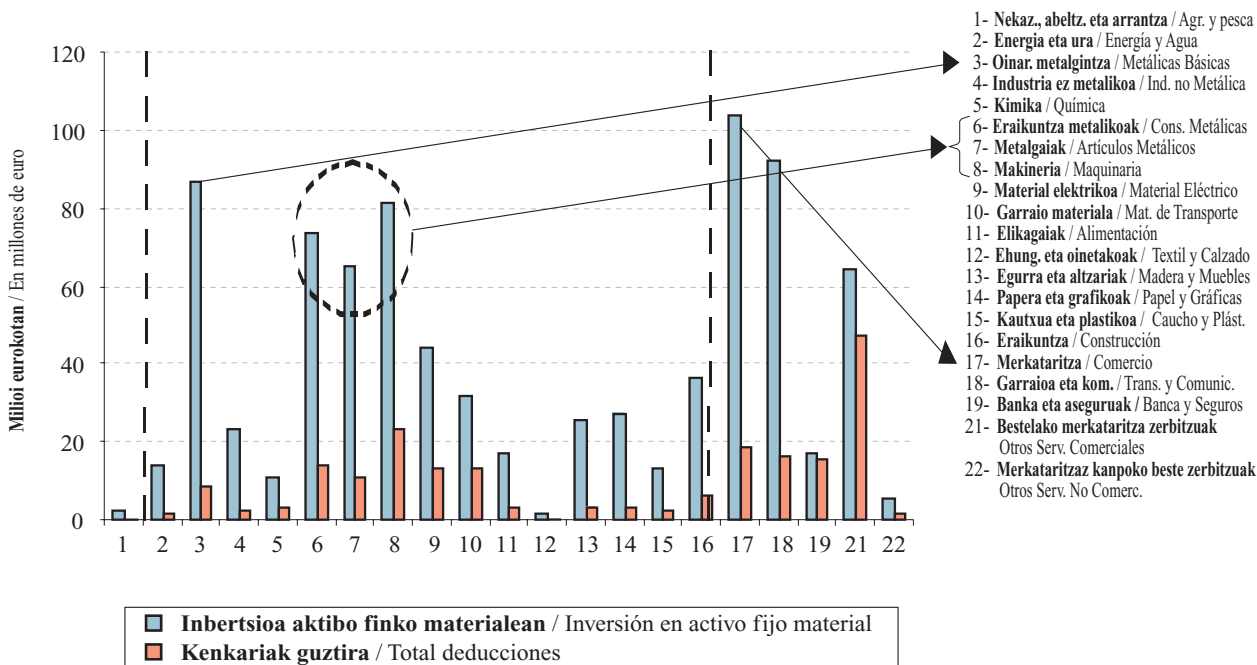
##### Sailkapena 22 jarduera sektoreen arabera

Enpresen jarduera nagusia Jarduera Ekonomikoen gaineko Zergaren zein epigrafetan dagoen alta emanda kontuan hartuz egiten da sailkapen hau. Hauexek dira ondorio nagusiak:

##### Clasificación a 22 sectores de actividad

Esta clasificación tiene en cuenta el epígrafe de la actividad principal en el que figuran datos de alta en el Impuesto sobre Actividades Económicas. Las principales conclusiones que se obtienen son:

**GRÁFICO 4.11. GRAFIKOA**  
**Inbertsioa aktibo finko materialean eta kenkariak guztira. Sektoreen arabera**  
 Inversión en activo fijo material y total deducciones por sectores



- Pizgarrietara bildutako enpresa kopuruari dagokionez, merkataritzaren azpisektorea da aipagarriena: 1.008 sozietaterekin ekitaldiko kopuru osoaren %27,2 hartzen du. Haren atzetik, baino oso urrun, bestelako merkataritza zerbitzuak eta eraikuntza datoz. Lehen kasuan 732 enpresa bildu dira (%19,8) eta bigarrenean 338 (%9,1).
- Zazpi adarrek 50 milioi euro baino gehiago inbertitu dute aktibo finko materialean. Lehen tokian merkataritza ageri da 104 milioi euroko inbertsioarekin, eta gero garraioa eta komunikazioak dator 92 milioi eurekin. Atzetik honako hauek datoz: oinarritzko metalgintza (87 milioi), makineria (81 milioi), eraikuntza metalikoak (74 milioi), eta, azkenik, metalgaiak eta bestelako merkataritza zerbitzuak, biak 65 milioi euroekin.
- Beste inbertsio batzuegatik, bestelako merkataritza zerbitzuen azpisektoreak gastu eta inbertsio osoaren %38,0 metatu du (187 milioi euro). Kontzeptu berberetatik egindako kenkariaren %37,3 ere eraman du azpisektore honek (37 milioi euro).
- Plantila gehikuntzari dagokionez, merkataritza sektoreak ekitaldiko kopuru osoaren %20,5 metatu du (1.305 pertsona urteko), eta enplegua sortzeagatik 5 milioi euroko kenkariak egin ditu (%21,2).

- En cuanto a número de empresas acogidas, el subsector del comercio es el más representativo, ya que con 1.008 sociedades supone el 27,2% del conjunto del ejercicio. Le siguen, pero muy de lejos, otros servicios comerciales con 732 empresas acogidas, que representan el 19,8%, y construcción con 338 empresas (9,1%).
- Siete ramas superan los 50 millones de euros de inversión en activo fijo material. La lista la encabeza comercio con 104 millones de euros de inversión, y le sigue transporte y comunicaciones con 92 millones, metálicas básicas con 87 millones, maquinaria con 81 millones, construcciones metálicas con 74 millones y por último artículos metálicos y otros servicios comerciales, ambos con 65 millones de euros.
- Por Otras Inversiones, el subsector de otros servicios comerciales acumula el 38,0% del total de gasto e inversión (187 millones de euros) y el 37,3% de la deducción por el mismo concepto (37 millones de euros).
- En lo referente al incremento de plantilla, el sector del comercio, con 1.305 personas/año, concentra el 20,5% del total del ejercicio; la deducción por creación de empleo ascendió a 5 millones de euros (21,2%).

- Ekitaldian kenkari gehiago aplikatu ditzakeen adarra bestelako merkataritza zerbitzuena da: 47 milioi euro guztira, hau da, kopuru osoaren %22,7. Horren ondotik, makineria sektorea dator 23 milioirekin (%10,9).

- La rama que más deducciones totales puede aplicarse en el ejercicio, es la de otros servicios comerciales, 47 millones de euros, que representan el 22,7% del total. Le sigue el sector de maquinaria (10,9% con 23 millones).

#### 4.6. PIZGARRIETARA BILDUTAKO ENPRESAK, KOKATUTA DAUDEN ESKUALDEAREN ARABERA

Jarraian, enpresa kopurua, inbertsioa eta kenkari aplikagarria aztertuko ditugu zerga neurri bakoitzeko, entitate aitortzailearen helbide soziala zein eskualdetan dagoen kontuan hartuta. Probintziako hiriburua izateak ematen dizkion ezaugarri bereziak direla-eta, Donostia beste eskualde bat bezala hartu dugu. Sailkatu gabekoen taldean helbide soziala Gipuzkoatik kanpo duten sozietateak sartzen dira.

**Donostia: enpresa gehien hartzen dituen eta gehien inbertitu duena**

Pizgarrietara bildutako enpresen kopurua honela banatzen da:

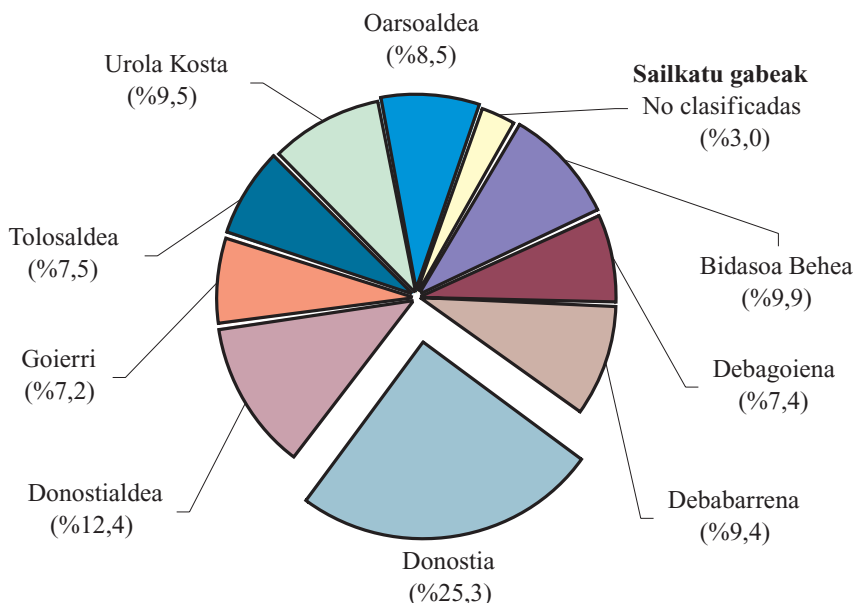
#### 4.6. EMPRESAS ACOGIDAS, SEGÚN COMARCA DE SU DOMICILIO SOCIAL

Analizamos a continuación la distribución del número de empresas, la inversión realizada y la deducción aplicable por cada medida fiscal, según la comarca donde radica el domicilio social de la entidad declarante. Consideramos al municipio de Donostia como una comarca más, por sus especiales características al ser la capital de la provincia. El grupo de no clasificadas abarca a las sociedades que declaran tener su domicilio social fuera de Gipuzkoa.

**Donostia: la que más empresas acoge y más invierte**

La distribución del número de empresas acogidas se realiza de la siguiente manera:

GRÁFICO 4.12. GRAFIKOA  
Pizgarrietara bildutako sozietateak eskualdearen arabera  
Sociedades acogidas por comarca



Donostia lehen tokian ageri da enpresa kopuruari dagokionez: 937 enpresa guztira, kopuru osoaren %25,3. Inbertsio osoa 455 milioi eurokoa izan da (%34,3) eta kenkari aplikagarria 74 milioikoa (%35,7). Zifra horiek zergatik lortzen diren ulertzeko, kontuan eduki behar da entitate askok hiriburuan dutela helbide soziala, beren produkzio zentroak probintziako beste toki batzuetan egon arren.

Goierriko eskualdeak ere portzentaje garrantzitsuak biltzen ditu: aitortzaile guztien %7,2arekin, ekitaldiko inbertsio osoaren %16,5 eta kenkari osoaren %15,1 metatzen ditu. Debagoiena ere nabarmendu beharra dago: enpresa aitortzaileen %7,4 bertan egonik (3.702tik 275), ekitaldiko inbertsioaren %16,4 hartzen du (217 milioi euro) eta bere kenkari aplikagarria %16,2a da (34 milioi euro).

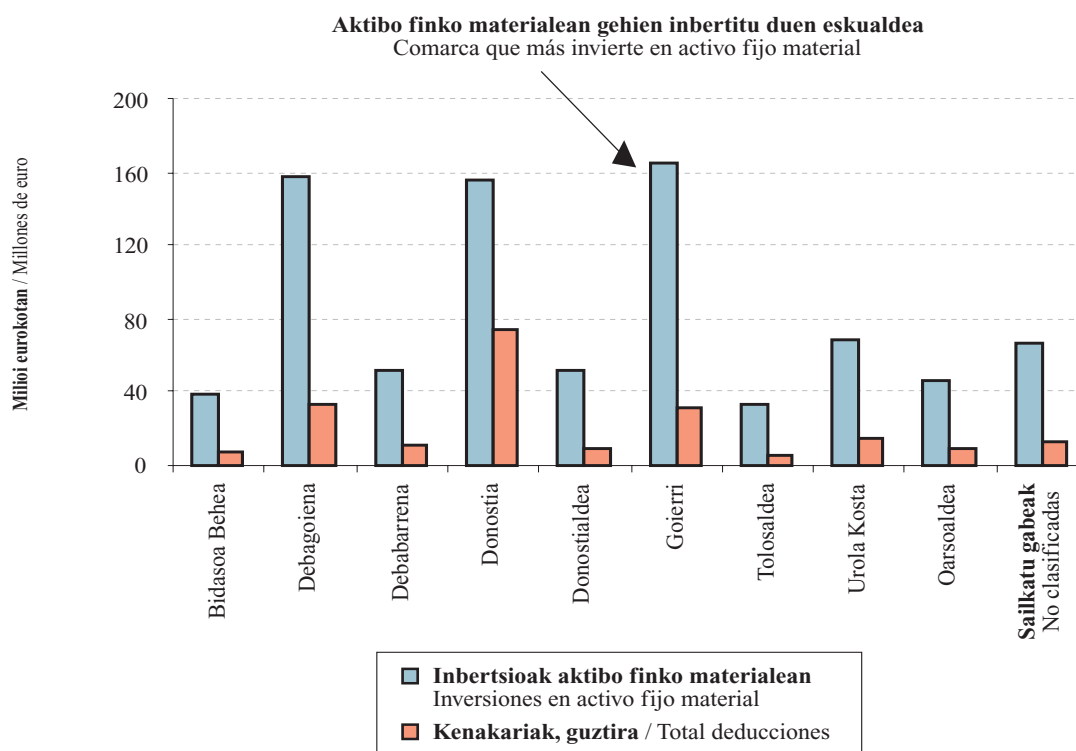
Besteen gainetik nagusitzen den beste eskualde bat Urola Kosta dugu. 350 enpresa bildu dira hemen pizgarrietara (kopuru osoaren %9,5), 93 milioi euro inbertitu dituztenak (%7,0). Kenkari aplikagarria, horren ondorioz, 14 milioi eurokoa izan da (%6,9). Beste eskualdeetan inbertsioaren eta kenkariaren portzentajeak ez dira inoiz ekitaldiko zenbateko osoaren %5etik gorakoak.

Donostia ocupa el primer lugar en cuanto a número de empresas, 937, que suponen el 25,3% del total. La inversión total asciende a 455 millones de euros (34,3% del total) y la deducción aplicable a 74 millones (35,7%). En estas cifras influye el hecho de que muchas entidades, aún teniendo sus centros de producción repartidos por otros puntos de la provincia, mantienen su domicilio social en la capital.

La comarca del Goierri concentra también importantes porcentajes: con el 7,2% del total de declarantes, acumula el 16,5% de la inversión total del ejercicio y el 15,1% de la deducción. También es conveniente resaltar a la comarca del Debagoiena, que con el 7,4% de las empresas declarantes (275 sobre 3.702) reúne el 16,4% de la inversión del ejercicio (217 millones de euros) y el 16,2% de la deducción aplicable (34 millones de euros).

Otra de las comarcas con importes que sobrepasan de los demás es la de Urola Kosta, ya que las 350 empresas acogidas (9,5% del total) realizan inversiones por valor de 93 millones de euros (7,0%), lo que permite aplicarse 14 millones de euros de deducciones (6,9%). En ninguna de las comarcas restantes los porcentajes de inversión y deducción superan el 5% del total del ejercicio.

**GRÁFICO 4.13. GRAFIKOA**  
**Inbertsioa aktibo finko materialean eta kenkariak, eskualdeen arabera**  
**Inversión en activo fijo material y total deducciones por comarcas**



## 4.7. METODOLOGIA

### Nondik datoz aztertu diren datuak?

Sozietateen gaineko Zergaren urteko aitortpenean (200 eta 201 ereduetan), zerga pizgarriei buruzko orrian, enpresa bakoitzak adierazi dituen datuetatik abiatu gara. Gipuzkoako araudia aplikatzen duten enpresak ez ezik, beste foru araudiak nahiz estatukoa aplikagarri dituztenak ere hartu dira kontuan. Datu horiek kontrolatu eta araztu egin dira amaierako zifrek barne erabileran funtsez izan dezaten.

Gainera, entitate bakoitzaren datuei enpresak Gipuzkoan egindako eragiketa bolumenaren portzentajea aplikatu zaie, hau da, analizaturiko datu bakoitza Gipuzkoan egindako eragiketa bolumenaren portzentajearekin biderkatu da aldeaz aurretik. Adibidez, enpresa baten inbertsioek 200ko balioa badute eta eragiketen %50 Gipuzkoan egin badu, 100 hartzen da inbertsio balioztat.

### Kenkari aplikagarriaren eta aplikatutako kenkariaren arteko aldea

Inbertsio eta gastuaren zenbatekoak 2001eko ekitaldikoak dira beti; aldiz, kenkariaren zenbatekoak kenkari aplikagarriari dagozkio, ez benetan aplikatutakoari.

Izan ere, gerta daiteke kenkaria ekitaldiko likidazioan ez aplikatzea eta ondorengo urteetara eramatea, 7/1996 Foru Arauak 46.2 artikuluan dioen bezala. Hau da, litekeena da aipatzen ari garen kenkaria 2001eko ekitaldiko likidazioan aplikatuta egotea edo aplikatu gabe geratzea enpresa bakoitzaren egoeraren arabera, eta gainera 7/1996 Foru Arauak 46. artikuluan aipatzen dituen zerga onurak aplikatzeko mugak eta hurrenkera kontuan hartuz beti.

## 4.7. METODOLOGÍA

### ¿De dónde proceden los datos analizados?

Partimos de los datos ofrecidos por cada empresa en la hoja referente a los incentivos fiscales de la declaración anual del Impuesto sobre Sociedades (modelos 200 y 201). Se analizan tanto las empresas de normativa foral de Gipuzkoa, como las de otras normativas forales y normativa estatal. Estos datos son objeto de una serie de controles y depuraciones, para lograr que las cifras finales tengan consistencia interna.

Además, a los datos de cada entidad se les aplica el porcentaje de volumen de operaciones realizado por la empresa en el Territorio Histórico de Gipuzkoa, es decir, cada dato analizado está previamente multiplicado por el porcentaje de volumen de operaciones realizado en Gipuzkoa. Por ejemplo, para una empresa con inversiones por valor de 200, pero que realiza en Gipuzkoa el 50% de sus operaciones, se ha tomado 100 como valor de inversión.

### Diferencia entre deducción aplicable y deducción aplicada

La inversión y gasto hacen siempre referencia a los realizados durante el ejercicio 2001; sin embargo, las cuantías de deducción corresponden a la deducción aplicable y no a la realmente aplicada.

La deducción puede no aplicarse en la liquidación del ejercicio, y trasladarla a años posteriores, tal y como menciona el artículo 46.2 de la Norma Foral 7/1996. Es decir, que la deducción a la que hacemos referencia puede o no puede haberse aplicado en la liquidación del ejercicio 2001, según la situación de cada empresa, y además siempre teniendo en cuenta los límites y orden de aplicación de beneficios fiscales a que hace referencia el citado artículo 46 de la Norma Foral 7/1996.



## ARAUDIAREN ERANSKINA

Jarraian ikusgai jartzen dugu zeintzuk diren Gipuzkoako Lurralde Historikoan inbertsioari laguntzeko zerga pizgarrien araudiak 2001ean izan dituen aldaketa nagusiak:

- **2/2001 Foru Araua**, urtarrilaren 30ekoa, zenbait zerga neurri onartzeko. Zuzenketa monetarioa egiteko 2001. urtean aplikatu behar diren koefizienteak finkatzeaz gainera, neurri hauek hartzen dira:
  - Kenkaria berri bat ezartzen da informazio eta komunikazioaren teknologiak sustatzeko.
  - Aldaketak sartzen dira esportazio jardueren kenkarietan eta lanbide prestakuntzakoetan.
  - Kenkariak egiteko mugak eta baldintzak hobetzen dira.
- **1.202/2001 Foru Agindua**, azaroaren 27koa, hainbat zerga arautan jasotako zenbatekoak pezetatik eurora aldatu eta aldaketa horri buruzko arauak ematen dituen.
- **69/2001 Foru Dekretua**, abenduaren 18koa, Sozietateen gaineko Zergaren Erregelamendua aldatzen duena. Besteak beste, eurotan jarri da Sozietateen gaineko Zergaren Erregelamendua, beti ere euroa sartzeari buruzko abenduaren 17ko 46/1998 Legeak jasotako erregelari jarraiki.

## ANEXO NORMATIVO

Los principales cambios que durante 2001 han afectado a la normativa de los incentivos fiscales a la inversión en el Territorio Histórico de Gipuzkoa han sido los siguientes:

- **Norma Foral 2/2001**, de 30 de enero, por la que se aprueban determinadas medidas tributarias. Además de fijarse los coeficientes de corrección monetaria para el año 2001:
  - Se establece una nueva deducción para el fomento de las tecnologías de la información y de la comunicación.
  - Se introducen modificaciones en la deducción por actividades de exportación y formación profesional.
  - Se mejoran los límites y condiciones para la aplicación de las deducciones.
- **Orden Foral 1.202/2001**, de 27 de noviembre, por la que se convierten en euros los importes en pesetas de diversas normas tributarias forales y se dictan normas relacionadas con dicha conversión.
- **Decreto Foral 69/2001**, de 18 de diciembre, por el que se modifica el Reglamento del Impuesto sobre Sociedades. Entre otros aspectos, se redenomina en euros el Reglamento del Impuesto sobre Sociedades, de conformidad con las reglas previstas en la ley 46/1998, de 17 de diciembre, sobre introducción del euro.

**E.4.1. TAULA 2000–2001 URTE BITARTEKO ZERGA PIZGARRIEN BILAKAERA**  
**CUADRO E.4.1. EVOLUCIÓN DE LOS INCENTIVOS FISCALES 2000–2001**

| KONTZEPTUA  | CONCEPTO  | SOZIET. KOPURUA<br>N.º DE SDADES. |              |                                | INBERTS. ETA GASTUA<br>INVERSIÓN Y GASTO |                  |                                | KENKARIA<br>DEDUCCIÓN |                |                                |
|---|---|-----------------------------------|--------------|--------------------------------|--|------------------|--------------------------------|-----------------------|----------------|--------------------------------|
|   |   | 2000                              | 2001         | Bariazioa (%)<br>Variación (%) | 2000                                     | 2001             | Bariazioa (%)<br>Variación (%) | 2000                  | 2001           | Bariazioa (%)<br>Variación (%) |
| - Inbertsio produktiboetarako erreserba berezia     | - Reserva especial de inversiones productivas         | 127                               | 148          | 16,5                           | 44.156                                   | 40.205           | -8,9                           | 4.416                 | 4.086          | -7,5                           |
| - Inbertsioak aktibo finko material berrietan       | - Inversiones en Activos Fijos Materiales nuevos      | 1.752                             | 1.719        | -1,9                           | 701.092                                  | 794.485          | 13,3                           | 62.305                | 80.392         | 29,0                           |
| <b>INBERTSIOAK A.F. MATERIALETAN</b>                | <b>INVERSIONES EN A.F.M.</b>                          | <b>1.835</b>                      | <b>1.822</b> | <b>-0,7</b>                    | <b>745.249</b>                           | <b>834.689</b>   | <b>12,0</b>                    | <b>66.720</b>         | <b>84.478</b>  | <b>26,6</b>                    |
| - Ikerkuntza eta garapena                           | - Investigación y desarrollo                          | 137                               | 153          | 11,7                           | 50.615                                   | 56.573           | 11,8                           | 19.957                | 21.890         | 9,7                            |
| - Int. kultureko ondasunak, liburu eta zinemagintza | - Bienes interés cultural, libros y prod. cinematogr. | 25                                | 14           | -44,0                          | 3.202                                    | 515              | -83,9                          | 272                   | 27             | -90,0                          |
| - Esportazio jarduerak                              | - Actividades de exportación                          | 256                               | 253          | -1,2                           | 68.899                                   | 58.448           | -15,2                          | 17.225                | 14.612         | -15,2                          |
| - Ingurugiroaren artapen eta hobekuntza             | - Conservación y mejora medio ambiente                | 44                                | 58           | 31,8                           | 8.937                                    | 10.799           | 20,8                           | 1.341                 | 1.620          | 20,8                           |
| - Berrikuntza teknologikoa                          | - Innovación tecnológica                              | 74                                | 100          | 35,1                           | 6.492                                    | 8.116            | 25,0                           | 725                   | 881            | 21,4                           |
| - Informazio eta komunikazioaren teknologiak        | - Tecnologías de la información y comunicación        | 0                                 | 173          |                                | 0  | 4.948            |                                | 0                     | 495            |                                |
| - Eurora egokitzeko plana                           | - Plan adaptación al euro                             | 0                                 | 3            |                                | 0  | 12               |                                | 0                     | 1              |                                |
| - Errenta aldakorreko baloreen eskurapena           | - Adquisición valores renta variable                  | 72                                | 69           | -4,2                           | 226.496                                  | 65.234           | -71,2                          | 11.904                | 3.480          | -70,8                          |
| - Diru ekarpenak                                    | - Aportaciones dinerarias                             | 103                               | 151          | 46,6                           | 28.003                                   | 273.670          | 877,3                          | 5.438                 | 55.761         | 925,4                          |
| - Langileen prestakuntza                            | - Formación del personal                              | 572                               | 614          | 7,3                            | 11.607                                   | 12.816           | 10,4                           | 1.754                 | 1.659          | -5,4                           |
| <b>BESTE INBERTSIO BATZUK</b>                       | <b>OTRAS INVERSIONES</b>                              | <b>845</b>                        | <b>1.029</b> | <b>21,8</b>                    | <b>404.251</b>                           | <b>491.133</b>   | <b>21,5</b>                    | <b>58.616</b>         | <b>100.426</b> | <b>71,3</b>                    |
| - Kenkari orokorra enplegua sortzeagatik            | - Deducción general por creación de empleo            | 2.635                             | 2.655        | 0,8                            |  |                  |                                | 22.328                | 21.958         | -1,7                           |
| - Lan munduan sartzeko arazoak dituztenen kenk.     | - Deducción colectivos difícil inserción laboral      | 134                               | 124          | -7,5                           |  |                  |                                | 1.973                 | 1.836          | -6,9                           |
| <b>ENPLEGU SORRERA</b>                              | <b>CREACIÓN DE EMPLEO</b>                             | <b>2.685</b>                      | <b>2.700</b> | <b>0,6</b>                     |  |                  |                                | <b>24.301</b>         | <b>23.794</b>  | <b>-2,1</b>                    |
| <b>GUZTIRA</b>                                      | <b>TOTAL</b>  | <b>3.555</b>                      | <b>3.702</b> | <b>4,1</b>                     | <b>1.149.499</b>                         | <b>1.325.822</b> | <b>15,3</b>                    | <b>149.637</b>        | <b>208.698</b> | <b>39,5</b>                    |

**Zenbatekoa mila eurokotan / Importe en miles de euros**

**E.4.2. TAULA EGITURAREN BILAKAERA**  
**CUADRO E.4.2. EVOLUCIÓN DE LA ESTRUCTURA**

| KONTZEPTUA  | CONCEPTO  | SOZIET. KOPURUA<br>N.º DE SDADES. |              |                           | INBERTS. ETA GASTUA<br>INVERSIÓN Y GASTO |              |                           | KENKARIA<br>DEDUCCIÓN |              |                           |
|---|---|-----------------------------------|--------------|---------------------------|--|--------------|---------------------------|-----------------------|--------------|---------------------------|
|   |   | 2000                              | 2001         | Diferentzia<br>Diferencia | 2000                                     | 2001         | Diferentzia<br>Diferencia | 2000                  | 2001         | Diferentzia<br>Diferencia |
| - Inbertsio produktiboetarako erreserba berezia       | - Reserva especial de inversiones productivas         | 3,6                               | 4,0          | 0,4                       | 3,8                                      | 3,0          | -0,8                      | 3,0                   | 2,0          | -1,0                      |
| - Inbertsioak aktibo finko material berrietan         | - Inversiones en Activos Fijos Materiales nuevos      | 49,3                              | 46,4         | -2,8                      | 61,0                                     | 59,9         | -1,1                      | 41,6                  | 38,5         | -3,1                      |
| <b>INBERTSIOAK A.F. MATERIALETAN</b>                  | <b>INVERSIONES EN A.F.M.</b>                          | <b>51,6</b>                       | <b>49,2</b>  | <b>-2,4</b>               | <b>64,8</b>                              | <b>63,0</b>  | <b>-1,9</b>               | <b>44,6</b>           | <b>40,5</b>  | <b>-4,1</b>               |
| - Ikerkuntza eta garapena                             | - Investigación y desarrollo                          | 3,9                               | 4,1          | 0,3                       | 4,4                                      | 4,3          | -0,1                      | 13,3                  | 10,5         | -2,8                      |
| - Int. kulturalako ondasunak, liburu eta zinemagintza | - Bienes interés cultural, libros y prod. cinematogr. | 0,7                               | 0,4          | -0,3                      | 0,3                                      | 0,0          | -0,2                      | 0,2                   | 0,0          | -0,2                      |
| - Esportazio jarduerak                                | - Actividades de exportación                          | 7,2                               | 6,8          | -0,4                      | 6,0                                      | 4,4          | -1,6                      | 11,5                  | 7,0          | -4,5                      |
| - Ingurugiroaren artapen eta hobekuntza               | - Conservación y mejora medio ambiente                | 1,2                               | 1,6          | 0,3                       | 0,8                                      | 0,8          | 0,0                       | 0,9                   | 0,8          | -0,1                      |
| - Berrikuntza teknologikoa                            | - Innovación tecnológica                              | 2,1                               | 2,7          | 0,6                       | 0,6                                      | 0,6          | 0,0                       | 0,5                   | 0,4          | -0,1                      |
| - Informazio eta komunikazioaren teknologiak          | - Tecnologías de la información y comunicación        | 0,0                               | 4,7          | 4,7                       | 0,0                                      | 0,4          | 0,4                       | 0,0                   | 0,2          | 0,2                       |
| - Eurora egokitzeko plana                             | - Plan adaptación al euro                             | 0,0                               | 0,1          | 0,1                       | 0,0                                      | 0,0          | 0,0                       | 0,0                   | 0,0          | 0,0                       |
| - Errenta aldakorreko baloreen eskurapena             | - Adquisición valores renta variable                  | 2,0                               | 1,9          | -0,2                      | 19,7                                     | 4,9          | -14,8                     | 8,0                   | 1,7          | -6,3                      |
| - Diru ekarpenak                                      | - Aportaciones dinerarias                             | 2,9                               | 4,1          | 1,2                       | 2,4                                      | 20,6         | 18,2                      | 3,6                   | 26,7         | 23,1                      |
| - Langileen prestakuntza                              | - Formación del personal                              | 16,1                              | 16,6         | 0,5                       | 1,0                                      | 1,0          | -0,0                      | 1,2                   | 0,8          | -0,4                      |
| <b>BESTE INBERTSIO BATZUK</b>                         | <b>OTRAS INVERSIONES</b>                              | <b>23,8</b>                       | <b>27,8</b>  | <b>4,0</b>                | <b>35,2</b>                              | <b>37,0</b>  | <b>1,9</b>                | <b>39,2</b>           | <b>48,1</b>  | <b>8,9</b>                |
| - Kenkari orokorra enplegua sortzeagatik              | - Deducción general por creación de empleo            | 74,1                              | 71,7         | -2,4                      | 0,0                                      | 0,0          | 0,0                       | 14,9                  | 10,5         | -4,4                      |
| - Lan munduan sartzeko arazoak dituztenen kenk.       | - Deducción colectivos difícil inserción laboral      | 3,8                               | 3,3          | -0,4                      | 0,0                                      | 0,0          | 0,0                       | 1,3                   | 0,9          | -0,4                      |
| <b>ENPLEGU SORRERA</b>                                | <b>CREACIÓN DE EMPLEO</b>                             | <b>75,5</b>                       | <b>72,9</b>  | <b>-2,6</b>               | <b>0,0</b>                               | <b>0,0</b>   | <b>0,0</b>                | <b>16,2</b>           | <b>11,4</b>  | <b>-4,8</b>               |
| <b>GUZTIRA</b>  | <b>TOTAL</b>  | <b>100,0</b>                      | <b>100,0</b> | <b>0,0</b>                | <b>100,0</b>                             | <b>100,0</b> | <b>0,0</b>                | <b>100,0</b>          | <b>100,0</b> | <b>0,0</b>                |

**E.4.3. TAULA INBERTSIOA, DIRULAGUNTZA ETA KENKARIAK AKTIBO FINKO MATERIAL BERRIETAN EGINDAKO INBERTSIOENGATIK, AKTIBO MOTEN ARABERA**

**CUADRO E.4.3. INVERSIÓN, SUBVENCIÓN Y DEDUCCIONES POR INVERSIONES EN ACTIVOS FIJOS MATERIALES NUEVOS, SEGÚN CLASES DE ACTIVOS**

| KONTABILITATEKO KODEA ETA IZENA<br>CÓDIGO CONTABLE Y DENOMINACIÓN |  | INBERTSIOAK<br>INVERSIONES<br>(1) | DIRULAGUNTZAK<br>SUBVENCIONES<br>(2) | KENKARI OINARRIA<br>BASE DEDUCCIÓN<br>(3) = (1) - (2) * 0,675 | KENTZEKO<br>A DEDUCIR |
|---|--|-----------------------------------|--------------------------------------|---|-----------------------|
| 215   | Aplikazio informatikoak      Aplicaciones informáticas   | 27.095                            | 427                                  | 26.807  | 2.927                 |
| 221   | Eraikuntzak      Construcciones                          | 197.601                           | 4.754                                | 194.392   | 19.643                |
| 222   | Instalazio teknikoak      Instal. Técnicas               | 86.213                            | 384                                  | 85.954  | 11.230                |
| 223   | Makineria      Maquinaria                                | 294.154                           | 35.547                               | 270.159   | 27.259                |
| 225   | Best. Instalazioak      Otras Instalaciones              | 51.284                            | 462                                  | 50.972  | 5.278                 |
| 226   | Altzariak      Mobiliario                                | 18.926                            | 115                                  | 18.848  | 1.918                 |
| 227   | Inform.a prozesatzeko ekipoak      Eq. proc. información | 23.685                            | 1.053                                | 22.974  | 2.354                 |
| 228   | Garraiobideak      Elem. de Transporte                   | 43.225                            | 181                                  | 43.103  | 4.370                 |
| 229   | Best. ibilgatu mater. batzuk      Otro Inmov. Mat.       | 52.302                            | 26                                   | 52.285  | 5.251                 |
| GUZTIRA      TOTAL  |  | 794.485                           | 42.950                               | 765.493   | 80.231                |

Zenbatekoa mila eurokotan / Importe en miles de euros

**E.4.4. TAULA INBERTSIOA, DIRULAGUNTZA ETA KENKARIEN EGITURA AKTIBO FINKO MATERIAL BERRIETAN EGINDAKO INBERTSIOENGATIK, AKTIBO MOTEN ARABERA**

**CUADRO E.4.4. ESTRUCTURA DE LA INVERSIÓN, SUBVENCIÓN Y DEDUCCIONES POR INVERSIONES EN ACTIVOS FIJOS MATERIALES NUEVOS, SEGÚN CLASES DE ACTIVOS**

| KONTABILITATEKO KODEA ETA IZENA<br>CÓDIGO CONTABLE Y DENOMINACIÓN |  | INBERTSIOAK<br>INVERSIONES | DIRULAGUNTZAK<br>SUBVENCIONES | KENKARI OINARRIA<br>BASE DEDUCCIÓN | KENTZEKO<br>A DEDUCIR |
|---|--|----------------------------|-------------------------------|------------------------------------|-----------------------|
| 215   | Aplikazio informatikoak      Aplicaciones informáticas   | 3,4                        | 1,0                           | 3,5                                | 3,6                   |
| 221   | Eraikuntzak      Construcciones                          | 24,9                       | 11,1                          | 25,4                               | 24,5                  |
| 222   | Instalazio teknikoak      Instal. Técnicas               | 10,9                       | 0,9                           | 11,2                               | 14,0                  |
| 223   | Makineria      Maquinaria                                | 37,0                       | 82,8                          | 35,3                               | 34,0                  |
| 225   | Best. Instalazioak      Otras Instalaciones              | 6,5                        | 1,1                           | 6,7                                | 6,6                   |
| 226   | Altzariak      Mobiliario                                | 2,4                        | 0,3                           | 2,5                                | 2,4                   |
| 227   | Inform.a prozesatzeko ekipoak      Eq. proc. información | 3,0                        | 2,5                           | 3,0                                | 2,9                   |
| 228   | Garraiobideak      Elem. de Transporte                   | 5,4                        | 0,4                           | 5,6                                | 5,4                   |
| 229   | Best. ibilgatu mater. batzuk      Otro Inmov. Mat.       | 6,6                        | 0,1                           | 6,8                                | 6,5                   |
| GUZTIRA      TOTAL  |  | 100,0                      | 100,0                         | 100,0                              | 100,0                 |

**E.4.5. TAULA INBERTSIOA, ENPLEGU SORRERA ETA KENKARIAK SOZietATEEN IZAERA JURIDIKOAREN ARABERA**

**CUADRO E.4.5. INVERSIÓN, CREACIÓN DE EMPLEO Y DEDUCCIONES POR FORMA JURÍDICA DE LAS SOCIEDADES**

| IZAERA JURIDIKOA               | FORMA JURÍDICA                | SOZ. KOPUR.<br>N.º SOCIED. | INBERTSIOAK AFM-etan<br>INVERSIONES EN AFM |                         |                       | BESTE INBERTSIO BATZUK<br>OTRAS INVERSIONES |                       |                       | ENPLEGU SORRERA<br>CREACIÓN DE EMPLEO |                                   |                       | KENKARIAK<br>GUZTIRA<br>TOTAL<br>DEDUCCIONES |
|--------------------------------|-------------------------------|----------------------------|--|-------------------------|-----------------------|---|-----------------------|-----------------------|---------------------------------------|-----------------------------------|-----------------------|--|
|                                |                               |                            | Soz. kop.<br>N.º sdads.                    | Inbertsioa<br>Inversión | Kenkaria<br>Deducción | Soz. kop.<br>N.º sdads.                     | Zenbatekoa<br>Importe | Kenkaria<br>Deducción | Soz. kop.<br>N.º sdads.               | Plant. gehikuntza<br>Incr. plant. | Kenkaria<br>Deducción |  |
| Sozietate anonimoak            | Sociedades Anónimas           | 1.187                      | 716  | 412.602                 | 44.205                | 524   | 226.905               | 43.377                | 782                                   | 2.529                             | 9.336                 | 96.918                                       |
| Erantzuk. mugatuko sozietateak | Soc. Responsabilidad Limitada | 2.335                      | 1.005                                      | 245.081                 | 22.788                | 419   | 138.033               | 27.568                | 1.787                                 | 2.793                             | 10.398                | 60.754                                       |
| Sozietate kooperatiboak        | Sociedades Cooperativas       | 129                        | 81   | 153.971                 | 15.294                | 70  | 62.512                | 15.781                | 91                                    | 867                               | 3.412                 | 34.486                                       |
| Beste batzuk                   | Otras                         | 51                         | 20   | 23.035                  | 2.191                 | 16  | 63.683                | 13.700                | 40                                    | 177                               | 648                   | 16.540                                       |
| GUZTIRA                        | TOTAL                         | 3.702                      | 1.822                                      | 834.689                 | 84.478                | 1.029                                       | 491.133               | 100.426               | 2.700                                 | 6.366                             | 23.794                | 208.698                                      |

Zenbatekoa mila eurokotan / Importe en miles de euros

**E.4.6. TAULA INBERTSIOAREN, ENPLEGU SORRERAREN ETA KENKARIEN PORTZENTAJEAK SOZietATEEN IZAERA JURIDIKOAREN ARABERA**

**CUADRO E.4.6. PORCENTAJES DE LA INVERSIÓN, CREACIÓN DE EMPLEO Y DEDUCCIONES SEGÚN FORMA JURÍDICA**

| IZAERA JURIDIKOA               | FORMA JURÍDICA                | SOZ.KOPUR.<br>N.º SOCIED. | INBERTSIOAK AFM-etan<br>INVERSIONES EN AFM |                         |                       | BESTE INBERTSIO BATZUK<br>OTRAS INVERSIONES |                       |                       | ENPLEGU SORRERA<br>CREACIÓN DE EMPLEO |                                   |                       | KENKARIAK<br>GUZTIRA<br>TOTAL<br>DEDUCCIONES |
|--------------------------------|-------------------------------|---------------------------|--|-------------------------|-----------------------|---|-----------------------|-----------------------|---------------------------------------|-----------------------------------|-----------------------|--|
|                                |                               |                           | Soz. kop.<br>N.º sdads.                    | Inbertsioa<br>Inversión | Kenkaria<br>Deducción | Soz. kop.<br>N.º sdads.                     | Zenbatekoa<br>Importe | Kenkaria<br>Deducción | Soz. kop.<br>N.º sdads.               | Plant. gehikuntza<br>Incr. plant. | Kenkaria<br>Deducción |  |
| Sozietate anonimoak            | Sociedades Anónimas           | 32,1                      | 39,3                                       | 49,4                    | 52,3                  | 50,9  | 46,2                  | 43,2                  | 29,0                                  | 39,7                              | 39,2                  | 46,4   |
| Erantzuk. mugatuko sozietateak | Soc. Responsabilidad Limitada | 63,1                      | 55,2                                       | 29,4                    | 27,0                  | 40,7  | 28,1                  | 27,5                  | 66,2                                  | 43,9                              | 43,7                  | 29,1   |
| Sozietate kooperatiboak        | Sociedades Cooperativas       | 3,5                       | 4,4  | 18,4                    | 18,1                  | 6,8   | 12,7                  | 15,7                  | 3,4                                   | 13,6                              | 14,3                  | 16,5   |
| Beste batzuk                   | Otras                         | 1,4                       | 1,1  | 2,8                     | 2,6                   | 1,6   | 13,0                  | 13,6                  | 1,5                                   | 2,8                               | 2,7                   | 7,9  |
| GUZTIRA                        | TOTAL                         | 100,0                     | 100,0                                      | 100,0                   | 100,0                 | 100,0                                       | 100,0                 | 100,0                 | 100,0                                 | 100,0                             | 100,0                 | 100,0  |

**E.4.7. TAULA INBERTSIOA, ENPLEGU SORRERA ETA KENKARIEN BATEZ BESTEKOAK IZAERA JURIDIKOAREN ARABERA**

**CUADRO E.4.7. PROMEDIOS DE LA INVERSIÓN, CREACIÓN DE EMPLEO Y DEDUCCIONES SEGÚN FORMA JURÍDICA**

| IZAERA JURIDIKOA               | FORMA JURÍDICA                | INBERTSIOAK AFM-etan<br>INVERSIONES EN AFM<br>Inbertsioaren batez bestekoa<br>Promedio de la inversión | BESTE INBERTSIO BATZUK<br>OTRAS INVERSIONES<br>Gastu eta inbertsioaren batez bestekoa<br>Promedio de la inversión y gasto | ENPLEGU SORRERA<br>CREACIÓN DE EMPLEO<br>Plantil. gehikuntzaren batez bestekoa<br>Prom. del increm. de plantilla | KENKARIAK GUZTIRA<br>TOTAL DEDUCCIONES<br>Kenkari osoaren batez best.<br>Promedio deducción total |
|--------------------------------|-------------------------------|--|---|--|---|
| Sozietate anonimoak            | Sociedades Anónimas           | 576.260  | 433.025   | 3,2  | 81.650  |
| Erantzuk. mugatuko sozietateak | Soc. Responsabilidad Limitada | 243.862  | 329.435   | 1,6  | 26.019  |
| Sozietate kooperatiboak        | Sociedades Cooperativas       | 1.900.879  | 893.033   | 9,5  | 267.337   |
| Beste batzuk                   | Otras                         | 1.151.730  | 3.980.165   | 4,4  | 324.310   |
| GUZTIRA                        | TOTAL                         | 458.117  | 477.292   | 2,4  | 56.374  |

Zenbatekoa eurotan / Importe en euros

**E.4.8. TAULA INBERTSIOA, ENPLEGU SORRERA ETA KENKARIAK AKTIBO FINKO MATERIALEAN EGINDAKO INBERTSIO TARTEEN ARABERA**

**CUADRO E.4.8. INVERSIÓN, CREACIÓN DE EMPLEO Y DEDUCCIONES POR TRAMOS DE INVERSIONES REALIZADAS EN ACTIVO FIJO MATERIAL**

| EGINDAKO INBERTSIO TARTEAK<br>TRAMOS DE INVERSIONES REALIZADAS<br><br>(eurotan / en euros) | SOZ. KOPUR.<br>N.º SOCIED. | INBERTSIOAK AFM-etan<br>INVERSIONES EN AFM |                         |                       | BESTE INBERTSIO BATZUK<br>OTRAS INVERSIONES |                       |                       | ENPLEGU SORRERA<br>CREACIÓN DE EMPLEO |                                |                       | KENKARIAK<br>GUZTIRA<br><br>TOTAL<br>DEDUCCIONES |
|--|----------------------------|--|-------------------------|-----------------------|---|-----------------------|-----------------------|---------------------------------------|--------------------------------|-----------------------|--|
|  |                            | Soz. kop.<br>N.º sdads.                    | Inbertsioa<br>Inversión | Kenkaria<br>Deducción | Soz. kop.<br>N.º sdads.                     | Zenbatekoa<br>Importe | Kenkaria<br>Deducción | Soz. kop.<br>N.º sdads.               | Pl. gehikuntza<br>Incr. plant. | Kenkaria<br>Deducción |  |
|  |                            | 0  | 1.880                   | 0                     | 0   | 0                     | 517                   | 251.100                               | 44.685                         | 1.562                 |  |
| 0 - 30.000   | 375                        | 375  | 4.367                   | 449                   | 98  | 2.943                 | 484                   | 302                                   | 428                            | 1.569                 | 2.502  |
| 30.000 - 150.000   | 711                        | 711  | 60.006                  | 6.041                 | 149   | 15.893                | 3.390                 | 413                                   | 986                            | 3.632                 | 13.063   |
| 150.000 - 600.000  | 514                        | 514  | 153.759                 | 15.268                | 140   | 21.613                | 5.293                 | 279                                   | 836                            | 3.093                 | 23.653   |
| 600.000 - 3.000.000  | 184                        | 184  | 233.151                 | 22.981                | 95  | 62.774                | 12.271                | 117                                   | 888                            | 3.383                 | 38.635   |
| Más de 3.000.000-tik gora  | 38                         | 38   | 383.406                 | 39.740                | 30  | 136.810               | 34.304                | 27                                    | 711                            | 2.831                 | 76.875   |
| GUZTIRA / TOTAL  | 3.702                      | 1.822                                      | 834.689                 | 84.478                | 1.029                                       | 491.133               | 100.426               | 2.700                                 | 6.366                          | 23.794                | 208.698  |

Zenbatekoa mila eurokotan / Importe en miles de euros

**E.4.9. TAULA INBERTSIOA, ENPLEGU SORRERA ETA KENKARIAK JARDUERA SEKTOREEN ARABERA**  
**CUADRO E.4.9. INVERSIÓN, CREACIÓN DE EMPLEO Y DEDUCCIONES POR SECTORES DE ACTIVIDAD**

| SEKTOREEN SAILKAPENA                      | CLASIFICACIÓN SECTORIAL             | SOZ. KOPUR.<br>Nº SOCIED. | INBERTSIOAK AFM-etan<br>INVERSIONES EN AFM |                       | BESTE INBERTSIO BATZUK<br>OTRAS INVERSIONES |                       | ENPLEGU SORRERA<br>CREACIÓN DE EMPLEO |                       | KENKARIAK<br>GUZTIRA<br>TOTAL<br>DEDUCCIONES |
|---|-------------------------------------|---------------------------|--|-----------------------|---|-----------------------|---------------------------------------|-----------------------|--|
|   |                                     |                           | Inbertsioa<br>Inversión                    | Kenkaria<br>Deducción | Zenbatekoa<br>Importe                       | Kenkaria<br>Deducción | Plant. gehikuntza<br>Incr. plant.     | Kenkaria<br>Deducción |  |
|   |                                     |                           |  |                       |   |                       |                                       |                       |  |
| 1 NEKAZ., ABELTZ. ETA ARRAN.              | AGROPECUARIO Y PESCA                | 19                        | 2.128                                      | 199                   | 716   | 108                   | 17                                    | 63                    | 369  |
| 2 Energia eta ura                         | Energía y Agua                      | 10                        | 13.768                                     | 1.841                 | 250   | 34                    | 0                                     | 1                     | 1.876  |
| 3 Oinarrizko metalgintza                  | Metálicas Básicas                   | 38                        | 86.770                                     | 6.708                 | 6.079                                       | 1.395                 | 129                                   | 465                   | 8.568  |
| 4 Industria ez metalikoa                  | Industria no Metálica               | 47                        | 22.892                                     | 2.289                 | 1.672                                       | 202                   | 55                                    | 211                   | 2.702  |
| 5 Kimika                                  | Química                             | 33                        | 10.705                                     | 870                   | 6.472                                       | 1.820                 | 35                                    | 132                   | 2.821  |
| 6 Eraikuntza metalikoak                   | Construcciones Metálicas            | 238                       | 73.721                                     | 7.340                 | 18.489                                      | 4.862                 | 449                                   | 1.649                 | 13.850                                       |
| 7 Metalgaiak                              | Artículos Metálicos                 | 312                       | 64.767                                     | 6.413                 | 14.260                                      | 2.704                 | 460                                   | 1.703                 | 10.820                                       |
| 8 Makineria                               | Maquinaria                          | 218                       | 81.200                                     | 8.102                 | 53.007                                      | 12.787                | 532                                   | 1.960                 | 22.848                                       |
| 9 Material elektrikoa                     | Material Eléctrico                  | 48                        | 44.327                                     | 4.419                 | 27.454                                      | 7.596                 | 391                                   | 1.412                 | 13.427                                       |
| 10 Garraio materiala                      | Material de Transporte              | 35                        | 32.115                                     | 3.145                 | 27.712                                      | 9.469                 | 238                                   | 857                   | 13.470                                       |
| 11 Elikagaiak                             | Alimentación                        | 73                        | 16.861                                     | 1.614                 | 15.199                                      | 1.303                 | 94                                    | 339                   | 3.257  |
| 12 Ehungintza eta oinetakoak              | Textil y Calzado                    | 25                        | 1.184                                      | 118                   | 351   | 59                    | 30                                    | 118                   | 295  |
| 13 Egurra eta altzariak                   | Madera y Muebles                    | 82                        | 25.415                                     | 2.467                 | 1.452                                       | 300                   | 161                                   | 583                   | 3.351  |
| 14 Papera eta grafikoak                   | Papel y Gráficas                    | 87                        | 26.792                                     | 2.612                 | 1.658                                       | 267                   | 110                                   | 398                   | 3.277  |
| 15 Kautxua eta plastikoa                  | Caucho y Plástico                   | 64                        | 13.083                                     | 1.294                 | 685   | 186                   | 129                                   | 501                   | 1.982  |
| 16 Eraikuntza                             | Construcción                        | 338                       | 36.156                                     | 3.686                 | 7.452                                       | 791                   | 452                                   | 1.674                 | 6.151  |
| 17 Merkataritza                           | Comercio                            | 1.008                     | 103.501                                    | 10.651                | 42.305                                      | 3.138                 | 1.305                                 | 5.048                 | 18.837                                       |
| 18 Garraioa eta komunikazioak             | Transporte y Comunicac.             | 229                       | 92.314                                     | 12.181                | 9.720                                       | 1.475                 | 659                                   | 2.393                 | 16.049                                       |
| 19 Banka eta aseguruak                    | Banca y Seguros                     | 15                        | 17.088                                     | 1.715                 | 63.551                                      | 13.677                | 104                                   | 374                   | 15.765                                       |
| 20 Administrazio publikoak                | Administraciones Públicas           | 0                         | 0  | 0                     | 0   | 0                     | 0                                     | 0                     | 0  |
| 21 Bestelako merkataritza zerbitzuak      | Otros Serv. Comerciales             | 732                       | 64.606                                     | 6.340                 | 186.579                                     | 37.456                | 915                                   | 3.546                 | 47.341                                       |
| 22 Merkataritza kanpoko beste zerbitzuak  | Otros Serv. No Comerc.              | 51                        | 5.295                                      | 476                   | 6.070                                       | 797                   | 102                                   | 369                   | 1.642  |
| NEKAZ., ABELTZ. ETA ARRAN. (1)            | AGROPECUARIO Y PESCA (1)            | 19                        | 2.128                                      | 199                   | 716   | 108                   | 17                                    | 63                    | 369  |
| INDUSTRIA ERAIKUNTZARIK GABE (2tik 15era) | INDUSTRIA SIN CONSTRUCCIÓN (2 a 15) | 1.310                     | 513.600                                    | 49.233                | 174.739                                     | 42.984                | 2.812                                 | 10.327                | 102.544                                      |
| ERAIKUNTZA (16)                           | CONSTRUCCIÓN (16)                   | 338                       | 36.156                                     | 3.686                 | 7.452                                       | 791                   | 452                                   | 1.674                 | 6.151  |
| ZERBITZUAK (17tik 22ra)                   | SERVICIOS (17 a 22)                 | 2.035                     | 282.805                                    | 31.361                | 308.226                                     | 56.543                | 3.085                                 | 11.730                | 99.634                                       |
| GUZTIRA                                   | TOTAL                               | 3.702                     | 834.689                                    | 84.478                | 491.133                                     | 100.426               | 6.366                                 | 23.794                | 208.698                                      |

Zenbatekoa mila eurokotan / Importe en miles de euros

**E.4.10. TAULA INBERTSIOAREN, ENPLEGU SORRERAREN ETA KENKARIEN PORTZENTAJEAK JARDUERA SEKTOREEN ARABERA**

**CUADRO E.4.10. PORCENTAJES DE LA INVERSIÓN, CREACIÓN DE EMPLEO Y DEDUCCIONES POR SECTORES DE ACTIVIDAD**

| SEKTOREEN SAILKAPENA                      | CLASIFICACIÓN SECTORIAL             | SOZ. KOPUR.<br>N.º SOCIED. | INBERTSIOAK AFM-etan<br>INVERSIONES EN AFM |                       | BESTE INBERTSIO BATZUK<br>OTRAS INVERSIONES |                       | ENPLEGU SORRERA<br>CREACIÓN DE EMPLEO |                       | KENKARIAK<br>GUZTIRA |
|---|-------------------------------------|----------------------------|--|-----------------------|---|-----------------------|---------------------------------------|-----------------------|----------------------|
|   |                                     |                            | Inbertsioa<br>Inversión                    | Kenkaria<br>Deducción | Zenbatekoa<br>Importe                       | Kenkaria<br>Deducción | Plant. gehikuntza<br>Incr. plant.     | Kenkaria<br>Deducción | TOTAL<br>DEDUCCIONES |
| 1 NEKAZ., ABELTZ. ETA ARRAN.              | AGROPECUARIO Y PESCA                | 0,5                        | 0,3  | 0,2                   | 0,1   | 0,1                   | 0,3                                   | 0,3                   | 0,2                  |
| 2 Energia eta ura                         | Energía y Agua                      | 0,3                        | 1,6  | 2,2                   | 0,1   | 0,0                   | 0,0                                   | 0,0                   | 0,9                  |
| 3 Oinarrizko metalgintza                  | Metálicas Básicas                   | 1,0                        | 10,4                                       | 7,9                   | 1,2   | 1,4                   | 2,0                                   | 2,0                   | 4,1                  |
| 4 Industria ez metalikoa                  | Industria no Metálica               | 1,3                        | 2,7  | 2,7                   | 0,3   | 0,2                   | 0,9                                   | 0,9                   | 1,3                  |
| 5 Kimika                                  | Química                             | 0,9                        | 1,3  | 1,0                   | 1,3   | 1,8                   | 0,6                                   | 0,6                   | 1,4                  |
| 6 Eraikuntza metalikoa                    | Construcciones Metálicas            | 6,4                        | 8,8  | 8,7                   | 3,8   | 4,8                   | 7,0                                   | 6,9                   | 6,6                  |
| 7 Metalgaiak                              | Artículos Metálicos                 | 8,4                        | 7,8  | 7,6                   | 2,9   | 2,7                   | 7,2                                   | 7,2                   | 5,2                  |
| 8 Makineria                               | Maquinaria                          | 5,9                        | 9,7  | 9,6                   | 10,8  | 12,7                  | 8,3                                   | 8,2                   | 10,9                 |
| 9 Material elektrikoa                     | Material Eléctrico                  | 1,3                        | 5,3  | 5,2                   | 5,6   | 7,6                   | 6,1                                   | 5,9                   | 6,4                  |
| 10 Garraio materiala                      | Material de Transporte              | 0,9                        | 3,8  | 3,7                   | 5,6   | 9,4                   | 3,7                                   | 3,6                   | 6,5                  |
| 11 Elikagaiak                             | Alimentación                        | 2,0                        | 2,0  | 1,9                   | 3,1   | 1,3                   | 1,5                                   | 1,4                   | 1,6                  |
| 12 Ehungintza eta oinetakoak              | Textil y Calzado                    | 0,7                        | 0,1  | 0,1                   | 0,1   | 0,1                   | 0,5                                   | 0,5                   | 0,1                  |
| 13 Egurra eta altzariak                   | Madera y Muebles                    | 2,2                        | 3,0  | 2,9                   | 0,3   | 0,3                   | 2,5                                   | 2,5                   | 1,6                  |
| 14 Papera eta grafikoak                   | Papel y Gráficas                    | 2,4                        | 3,2  | 3,1                   | 0,3   | 0,3                   | 1,7                                   | 1,7                   | 1,6                  |
| 15 Kautxua eta plastikoa                  | Caucho y Plástico                   | 1,7                        | 1,6  | 1,5                   | 0,1   | 0,2                   | 2,0                                   | 2,1                   | 0,9                  |
| 16 Eraikuntza                             | Construcción                        | 9,1                        | 4,3  | 4,4                   | 1,5   | 0,8                   | 7,1                                   | 7,0                   | 2,9                  |
| 17 Merkataritza                           | Comercio                            | 27,2                       | 12,4                                       | 12,6                  | 8,6   | 3,1                   | 20,5                                  | 21,2                  | 9,0                  |
| 18 Garraioa eta komunikazioak             | Transporte y Comunicac.             | 6,2                        | 11,1                                       | 14,4                  | 2,0   | 1,5                   | 10,4                                  | 10,1                  | 7,7                  |
| 19 Banka eta aseguruak                    | Banca y Seguros                     | 0,4                        | 2,0  | 2,0                   | 12,9  | 13,6                  | 1,6                                   | 1,6                   | 7,6                  |
| 20 Administrazio publikoak                | Administraciones Públicas           | 0,0                        | 0,0  | 0,0                   | 0,0   | 0,0                   | 0,0                                   | 0,0                   | 0,0                  |
| 21 Bestelako merkataritza zerbitzuak      | Otros Serv. Comerciales             | 19,8                       | 7,7  | 7,5                   | 38,0  | 37,3                  | 14,4                                  | 14,9                  | 22,7                 |
| 22 Merkataritza kanpoko beste zerbitzuak  | Otros Serv. No Comerc.              | 1,4                        | 0,6  | 0,6                   | 1,2   | 0,8                   | 1,6                                   | 1,6                   | 0,8                  |
| NEKAZ., ABELTZ. ETA ARRAN. (1)            | AGROPECUARIO Y PESCA (1)            | 0,5                        | 0,3  | 0,2                   | 0,1   | 0,1                   | 0,3                                   | 0,3                   | 0,2                  |
| INDUSTRIA ERAIKUNTZARIK GABE (2tik 15era) | INDUSTRIA SIN CONSTRUCCIÓN (2 a 15) | 35,4                       | 61,5                                       | 58,3                  | 35,6  | 42,8                  | 44,2                                  | 43,4                  | 49,1                 |
| ERAIKUNTZA (16)                           | CONSTRUCCIÓN (16)                   | 9,1                        | 4,3  | 4,4                   | 1,5   | 0,8                   | 7,1                                   | 7,0                   | 2,9                  |
| ZERBITZUAK (17tik 22ra)                   | SERVICIOS (17 a 22)                 | 55,0                       | 33,9                                       | 37,1                  | 62,8  | 56,3                  | 48,5                                  | 49,3                  | 47,7                 |
| GUZTIRA                                   | TOTAL                               | 100,0                      | 100,0                                      | 100,0                 | 100,0                                       | 100,0                 | 100,0                                 | 100,0                 | 100,0                |



**E.4.11. TAULA INBERTSIOA, ENPLEGU SORRERA ETA KENKARIAK ESKUALDEEN ARABERA**

CUADRO E.4.11. INVERSIÓN, CREACIÓN DE EMPLEO Y DEDUCCIONES POR COMARCAS

| ESKUALDEA<br>COMARCA            | SOZIET. KOPUR.<br>N.º SOCIED. | INBERTSIOAK AFM-etan<br>INVERSIÓN EN AFM |                         |                       | BESTE INBERTSIO BATZUK<br>OTRAS INVERSIONES |                       |                       | ENPLEGU SORRERA<br>CREACIÓN DE EMPLEO |                                |                       | KENKARIAK<br>GUZTIRA |
|---------------------------------|-------------------------------|--|-------------------------|-----------------------|---|-----------------------|-----------------------|---------------------------------------|--------------------------------|-----------------------|----------------------|
|                                 |                               | Soz. Kop.<br>N.º sdads.                  | Inbertsioa<br>Inversión | Kenkaria<br>Deducción | Soz. kop.<br>N.º sdads.                     | Zenbatekoa<br>Importe | Kenkaria<br>Deducción | Soz. kop.<br>N.º sdads.               | Pl. gehikuntza<br>Incr. plant. | Kenkaria<br>Deducción | TOTAL<br>DEDUCCIONES |
|                                 |                               | Bidasoa Behea                            | 365                     | 177                   | 38.388                                      | 3.761                 | 85                    | 6.177                                 | 1.361                          | 270                   | 552                  |
| Debagoiena                      | 275                           | 148                                      | 157.257                 | 15.575                | 112   | 60.093                | 14.964                | 196                                   | 874                            | 3.172                 | 33.711               |
| Debabarrena                     | 348                           | 168                                      | 51.911                  | 5.156                 | 107   | 11.520                | 3.243                 | 249                                   | 532                            | 1.952                 | 10.350               |
| Donostia                        | 937                           | 410                                      | 154.743                 | 15.224                | 281   | 300.171               | 53.277                | 699                                   | 1.600                          | 5.986                 | 74.488               |
| Donostialdea                    | 458                           | 242                                      | 52.092                  | 5.232                 | 118   | 9.596                 | 2.401                 | 334                                   | 625                            | 2.360                 | 9.993                |
| Goierri                         | 266                           | 130                                      | 165.182                 | 14.544                | 43  | 53.577                | 14.926                | 208                                   | 543                            | 1.983                 | 31.453               |
| Tolosaldea                      | 279                           | 134                                      | 34.052                  | 3.379                 | 60  | 3.735                 | 956                   | 197                                   | 315                            | 1.170                 | 5.506                |
| Urola Kosta                     | 350                           | 196                                      | 68.897                  | 6.812                 | 81  | 24.112                | 5.503                 | 247                                   | 597                            | 2.185                 | 14.500               |
| Oarsoaldea                      | 314                           | 152                                      | 45.947                  | 4.303                 | 66  | 12.803                | 2.506                 | 228                                   | 458                            | 1.699                 | 8.509                |
| Sailkatu gabe / No clasificadas | 110                           | 65                                       | 66.221                  | 10.492                | 76  | 9.349                 | 1.289                 | 72                                    | 270                            | 1.251                 | 13.032               |
| GUZTIRA / TOTAL                 | 3.702                         | 1.822                                    | 834.689                 | 84.478                | 1.029                                       | 491.133               | 100.426               | 2.700                                 | 6.366                          | 23.794                | 208.698              |

Zenbatekoa mila eurokotan / Importe en miles de euros

**E.4.12. TAULA INBERTSIOAREN, ENPLEGU SORRERAREN ETA KENKARIEN PORTZENTAJEAK ESKUALDEEN ARABERA**

CUADRO E.4.12. PORCENTAJES DE INVERSIÓN, CREACIÓN DE EMPLEO Y DEDUCCIONES POR COMARCAS

| ESKUALDEA<br>COMARCA            | SOZIETATE<br>KOPURUA<br>N.º<br>SOCIEDADES | INBERTSIOAK<br>AFM-etan<br>INVERSIONES<br>EN AFM | BESTE INBERTSIO<br>BATZUK<br>OTRAS<br>INVERSIONES | ENPLEGU<br>SORRERA<br>CREACIÓN<br>DE EMPLEO | KENKARIAK<br>GUZTIRA |
|---------------------------------|---|--|---|---|----------------------|
|                                 |   | Inbertsioa<br>Inversión                          | Zenbatekoa<br>Importe                             | Plantila gehikuntza<br>Incremento plantilla | TOTAL<br>DEDUCCIONES |
|                                 |   | Bidasoa Behea                                    | 9,9   | 4,6   | 1,3                  |
| Debagoiena                      | 7,4                                       | 18,8   | 12,2  | 13,7  | 16,2                 |
| Debabarrena                     | 9,4                                       | 6,2  | 2,3   | 8,4   | 5,0                  |
| Donostia                        | 25,3                                      | 18,5   | 61,1  | 25,1  | 35,7                 |
| Donostialdea                    | 12,4                                      | 6,2  | 2,0   | 9,8   | 4,8                  |
| Goierri                         | 7,2                                       | 19,8   | 10,9  | 8,5   | 15,1                 |
| Tolosaldea                      | 7,5                                       | 4,1  | 0,8   | 4,9   | 2,6                  |
| Urola Kosta                     | 9,5                                       | 8,3  | 4,9   | 9,4   | 6,9                  |
| Oarsoaldea                      | 8,5                                       | 5,5  | 2,6   | 7,2   | 4,1                  |
| Sailkatu gabe / No clasificadas | 3,0                                       | 7,9  | 1,9   | 4,2   | 6,2                  |
| GUZTIRA / TOTAL                 | 100,0                                     | 100,0  | 100,0   | 100,0                                       | 100,0                |

**E.4.13. TAULA PIZGARRIETARA BILDUTAKO SOZIETATE KOPURUAREN ETA KENKARI OSOEN BILAKAERA ESKUALDEEN ARABERA**

**CUADRO E.4.13. EVOLUCIÓN DEL NÚMERO DE SOCIEDADES ACOGIDAS Y DE LAS DEDUCCIONES TOTALES POR COMARCAS**

| ESKUALDEA<br>COMARCA     | SOZIETATE KOPURUA<br>N.º SOCIEDADES |       |                           | KENKARIAK GUZTIRA<br>TOTAL DEDUCCIONES |         |                           |
|--------------------------|-------------------------------------|-------|---------------------------|--|---------|---------------------------|
|                          | 2000                                | 2001  | Bariazioa / Variacion (%) | 2000                                   | 2001    | Bariazioa / Variacion (%) |
| Bidasoa Behea            | 363                                 | 365   | 0,6                       | 7.562                                  | 7.156   | -5,4                      |
| Debagoiena               | 275                                 | 275   | 0,0                       | 30.533                                 | 33.711  | 10,4                      |
| Debabarrena              | 336                                 | 348   | 3,6                       | 8.958                                  | 10.350  | 15,5                      |
| Donostia                 | 881                                 | 937   | 6,4                       | 25.228                                 | 74.488  | 195,3                     |
| Donostialdea             | 434                                 | 458   | 5,5                       | 10.678                                 | 9.993   | -6,4                      |
| Goierrri                 | 262                                 | 266   | 1,5                       | 31.548                                 | 31.453  | -0,3                      |
| Tolosaldea               | 271                                 | 279   | 3,0                       | 6.336                                  | 5.506   | -13,1                     |
| Urola Kosta              | 344                                 | 350   | 1,7                       | 17.344                                 | 14.500  | -16,4                     |
| Oarsoaldea               | 283                                 | 314   | 11,0                      | 6.425                                  | 8.509   | 32,4                      |
| Sailk. gabe / No clasif. | 106                                 | 110   | 3,8                       | 5.027                                  | 13.032  | 159,3                     |
| GUZTIRA / TOTAL          | 3.555                               | 3.702 | 4,1                       | 149.637                                | 208.698 | 39,5                      |

**Zenbatekoa mila eurokotan / Importe en miles de euros**

## 5. BALIO ERANTSIAREN GAINEKO ZERGA. 2002KO EKITALDIA

### 5.0. SARRERA

2002. urtean 221.153 aitorten aurkeztu dira guztira Balio Erantsiaren gaineko Zergarengatik, 56.382 zergaduni dagozkionak. Sortutako kuota osoa 3.959 milioi eurokoa izan da, sarrerak 961 milioikoak eta itzulketak 282 milioikoak; geroko sortzapenak konpentsatzera zuzendutako zenbatekoak, beren aldetik, 19 milioi gehitu dira. Batera hartuta, Gipuzkoako Lurralde Historikoari 660 milioi euro egotzi zaizkio zerga hau dela eta.

**Aitortzaile kopurua** %0,3 gehitu da aurreko urtearen aldean, 2001ean baino zazpi dezimal portzental gutxiago. Bestalde, 2002. urtean, aurreko ekitaldietan bezala, erregimen erraztuan aitortu dutenen kopuruak behera egin du; erregimen orokorrean aitortu dutenek, ordea, gora egin dute berriro (%0,9), eta gehien igo direnak enpresa handiak eta esportatzaileak izan dira, hileko aitortpena egindakoak biak.

Erregimen orokorrean aitortutako **oinarri ezargarri** dagokienez, esan behar da batera hartuz gero bai tasa orokorre dagokiena eta bai baliokidetasun errekar-guak eta Batasunaren barruko eskurapenak jasotzen dituztenak igo egin direla ekitaldian, nahiz eta horien artean desberdintasunak ageri diren. Horrela, hazkunderik txikiena Batasunaren barruko eskurapenek izan dute (%2,8ko urtearteko tasa), eta handiena, berriz, oinarri orokorrak, bere tasa oinarri ezargarri osoaren parekoa izan delarik (%4,5 eta %4,3 hurrenez hurren). Baliokidetasun errekar-guen oinarri ezargarriak %3,1 gehitu dira guztira, eta hori gertatu da %4ko oinarriak behera egin arren (-%4,5).

**Erregimen orokorrean**, sortutako kuotak eta kenkariak gora egin dute ekitaldian. Hemen ere oinarri ezargarrion bezala gertatu da, alegia, sortutako kuotan **tasa orokorraren** taldeak izan du hazkunderik handiena: %4,2koa 2001. urtearen aldean. Hazkunde hori antzekoa izan arren, oinarri ezargarriarena baino txikiagoa da, eta horrek eragin egin du batez besteko karga tasa lau ehunen jaitsi dadin %14,31n gelditzeraino. Beste bi kasuetan, sortutako kuotaren igoera oinarri ezargarriarena baino txikiagoa ere badenez, **batez besteko karga tasa** %1,85eraino jaitsi da baliokidetasun errekar-guan, eta %14,64raino Batasunaren barruko eskurapenetan.

## 5. IMPUESTO SOBRE EL VALOR AÑADIDO. EJERCICIO 2002

### 5.0. INTRODUCCIÓN

A lo largo de 2002 se han presentado un total de 221.153 declaraciones del Impuesto sobre el Valor Añadido correspondientes a 56.382 contribuyentes. La cuota total devengada ha ascendido a 3.959 millones de euros, con unos ingresos de 961 millones, unas devoluciones de 282 millones y un aumento en 19 millones de las cuantías destinadas a compensar futuros devengos. En conjunto, el resultado del impuesto atribuido al Territorio Histórico de Gipuzkoa ha sido 660 millones de euros.

El **número de declarantes** ha aumentado un 0,3% con respecto al año anterior, crecimiento inferior en siete décimas porcentuales al de 2001. Asimismo, en 2002, al igual que en ejercicios anteriores, el número de declarantes del régimen simplificado desciende, mientras que los que tributan bajo el régimen general siguen aumentando (0,9%), siendo las grandes empresas y los exportadores, ambos declarantes mensuales, los que presentan un mayor incremento.

Con respecto a las **bases imponibles** declaradas en el régimen general, tanto la correspondiente a los tipos generales, como las que recogen los recargos de equivalencia y las adquisiciones intracomunitarias muestran, en su conjunto, un aumento en el ejercicio aunque difieren entre ellas. El menor crecimiento, con una tasa interanual del 2,8%, corresponde a las adquisiciones intracomunitarias, y el mayor, a la base general, con una tasa similar a la de la base imponible total (4,5% y 4,3%, respectivamente). Las bases imponibles correspondientes a los recargos de equivalencia aumentan en su conjunto un 3,1%, a pesar de la reducción experimentada por la base correspondiente al 4% (-4,5%).

En el **régimen general**, tanto la cuota devengada como las deducciones crecen en el ejercicio. Tal y como sucedía con la base imponible, el grupo de **los tipos generales** es el que presenta un mayor incremento en la cuota devengada: concretamente crece un 4,2% con respecto a 2001. Este incremento, aunque similar, es inferior al de la base imponible, por lo que el tipo medio de gravamen desciende cuatro centésimas y se sitúa en el 14,31%. En los otros dos casos el aumento de la cuota devengada es también menor que el de la base imponible, por lo que el **tipo medio de gravamen** desciende hasta el 1,85% para el recargo de equivalencia, y hasta el 14,64% en el caso de las adquisiciones intracomunitarias.

Bestalde, eta 2001. urtean gertatu bezala, **kenkariak** kuota baino gutxiago igo dira, eta horren ondorioz, 2002an aplikatutako kenkaria **sortutako kuotaren** %83,3koa izan da, 2001ean %83,6koa izan zenean.

2002. urtean **zergaren emaitza** 660 milioi eurokoa izan da, eta horrek %5,8ko bariazioa ekarri du urte batek bestera, 2001ean izandako %22,1etik guztiz urrun. Bi dira hazkunde txikiago horren arrazoiak: geroko sortzapenak konpentsatzeko zenbatekoak gehitzea (%134,4) eta sarrerak gutxiago haztea (%4,7 hazi dira 2002an, 2001eko %13,5 baino askoz gutxiago).

Zergaren azterketa aitortzailearen **izaera juridikoen** arabera eginez gero, agerian jartzen da sozietateek garrantzi handia dutela. Zergadun guztien %28,8 izan arren, oinarri ezargarriaren %94,4 hartzen dute, sortutako kuotaren %94,5 eta zergaren emaitza osoaren %85,2. Horien barruan sozietate anonimoek dute pisurik handiena, aitortzaile guztien %5,6 izan arren zergaren emaitzaren %46,0 metatu baitute.

**Jarduera sektoreen** arabera aztertuta, banaketak apenas ageri du aldaketarik. 2002. urtean, zergaren kopururik handienak zerbitzuen sektorean pilatzen dira, eta haren barruan bi adar dira nagusi: merkataritza eta merkataritzako beste zerbitzu batzuk. Industria bigarren sektorerik garrantzitsuen da. Sektore honen barruan, hiru adar dira kopururik handienak lortu dituztenak: metalgaiak, makineria eta energia eta ura.

## 5.1. AITORTZAILEAK

### Zenbat zergadunek aurkeztu dute aitortpena?

2002ko ekitaldian 56.382 aitortzailek aurkeztu dute aitortpena, aurreko urtean baino 177 gehiagok. Horrek %0,3ko igoera adierazten du, aurreko ekitaldietan baino gutxiagoa.

### Nola aitortu dute?

Aitortzeko dauden aukerak erabiltzen den erregimena aintzat harturik banatzen dira:

- Erregimen erraztua 6.866 zergadunek aitortu dute erregimen honetan (kopuru osoaren %12,2k).

Por otro lado, y al igual que en 2001, el incremento de las **deducciones** ha sido inferior al producido en la cuota. Ello ha supuesto que en lugar del 83,6% de 2001, se deduzca durante 2002 el 83,3% de la **cuota devengada**.

En 2002 el **resultado del impuesto** ha ascendido a 660 millones de euros, lo que ha supuesto una variación interanual del 5,8%, muy por debajo del 22,1% de 2001. Este menor incremento se ha debido fundamentalmente, al crecimiento que han experimentado las cuantías a compensar en futuros devengos (134,4%) y al menor aumento de los ingresos (un 4,7% en 2002, muy inferior al 13,5% de 2001).

Si analizamos el impuesto atendiendo a la **forma jurídica** del declarante, se pone de manifiesto la importancia de las sociedades, ya que, siendo tan sólo el 28,8% del total de contribuyentes, representan el 94,4% de la base imponible, el 94,5% de la cuota devengada y el 85,2% del resultado total del impuesto. Dentro de ellas, las sociedades anónimas son las que más peso tienen, al acumular el 46,0% del resultado del impuesto, a pesar de representar sólo el 5,6% del total de declarantes.

Por **sectores de actividad**, apenas existen variaciones en su distribución. En 2002, la mayor concentración del impuesto se produce en el sector servicios, y, dentro de él, en las ramas de comercio y otros servicios comerciales. La industria es el segundo sector en importancia. En este sector, las ramas que ingresan las cuantías más elevadas son las correspondientes a artículos metálicos, maquinaria, y energía y agua.

## 5.1. DECLARANTES

### ¿Cuántos contribuyentes han presentado declaración?

En el ejercicio 2002 han presentado declaraciones un total de 56.382 declarantes, 177 más que el año anterior, lo que ha supuesto un aumento del 0,3%; un porcentaje inferior a los alcanzados en los ejercicios anteriores.

### ¿Cómo han declarado?

Las distintas opciones de declaración se dividen según el régimen al que se acogen:

- Régimen Simplificado. Han declarado bajo este régimen 6.866 contribuyentes (12,2% del total).

- Erregimen orokorra. Gehien erabilitakoa da, 49.516 aitortzaile bildu baitira modu honetara (%87,8).

**Erregimen orokorraren** barruan bi motatako aitortzaileak bereizten dira:

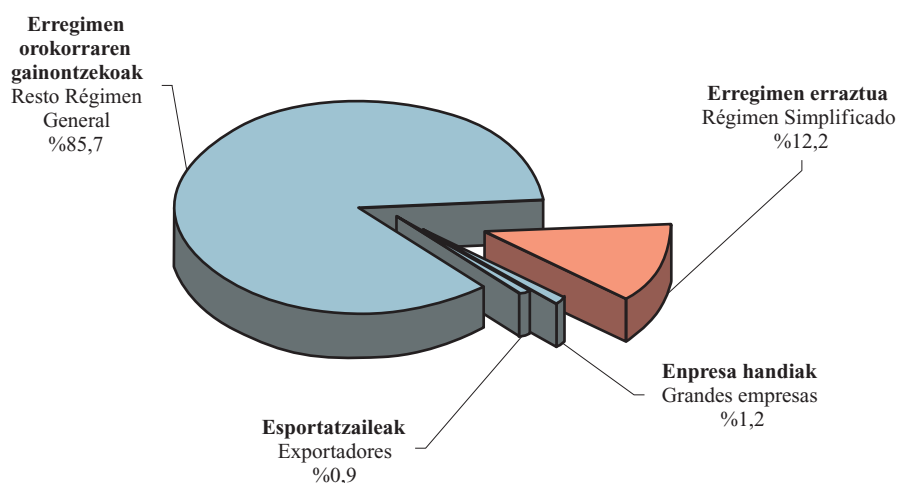
- Hilero aitortzen dutenak, hau da:
  - a) Enpresa handiak (699 aitortzaile), kopuru osoaren %1,2
  - b) Esportatzaileak (499), kopuru osoaren %0,9
- Hiru hilean behin aitortzen dutenak, hau da, zergaren talde nagusia: 48.318 aitortzaile (%85,7). Horietatik 272 zergadunek erregimen erraztuan ere aurkeztu dituzte aitortpenak.

- Régimen General. Es el más utilizado ya que se han acogido a esta opción 49.516 declarantes (87,8%).

Dentro del **régimen general** se distinguen dos tipos:

- Los que presentan la declaración mensualmente, que son:
  - a) Las grandes empresas, 699 declarantes, que suponen el 1,2% del total
  - b) Los exportadores, 499, que representan el 0,9%
- Los que presentan la declaración trimestralmente, que son el grupo mayoritario del impuesto: 48.318 declarantes, el 85,7%. De ellos ha habido 272 contribuyentes que también han presentado declaraciones en el régimen simplificado.

**GRÁFICO 5.1. GRAFIKOA**  
**Aitortzaileak tributazio erregimenaren arabera**  
 Declarantes según el régimen de tributación



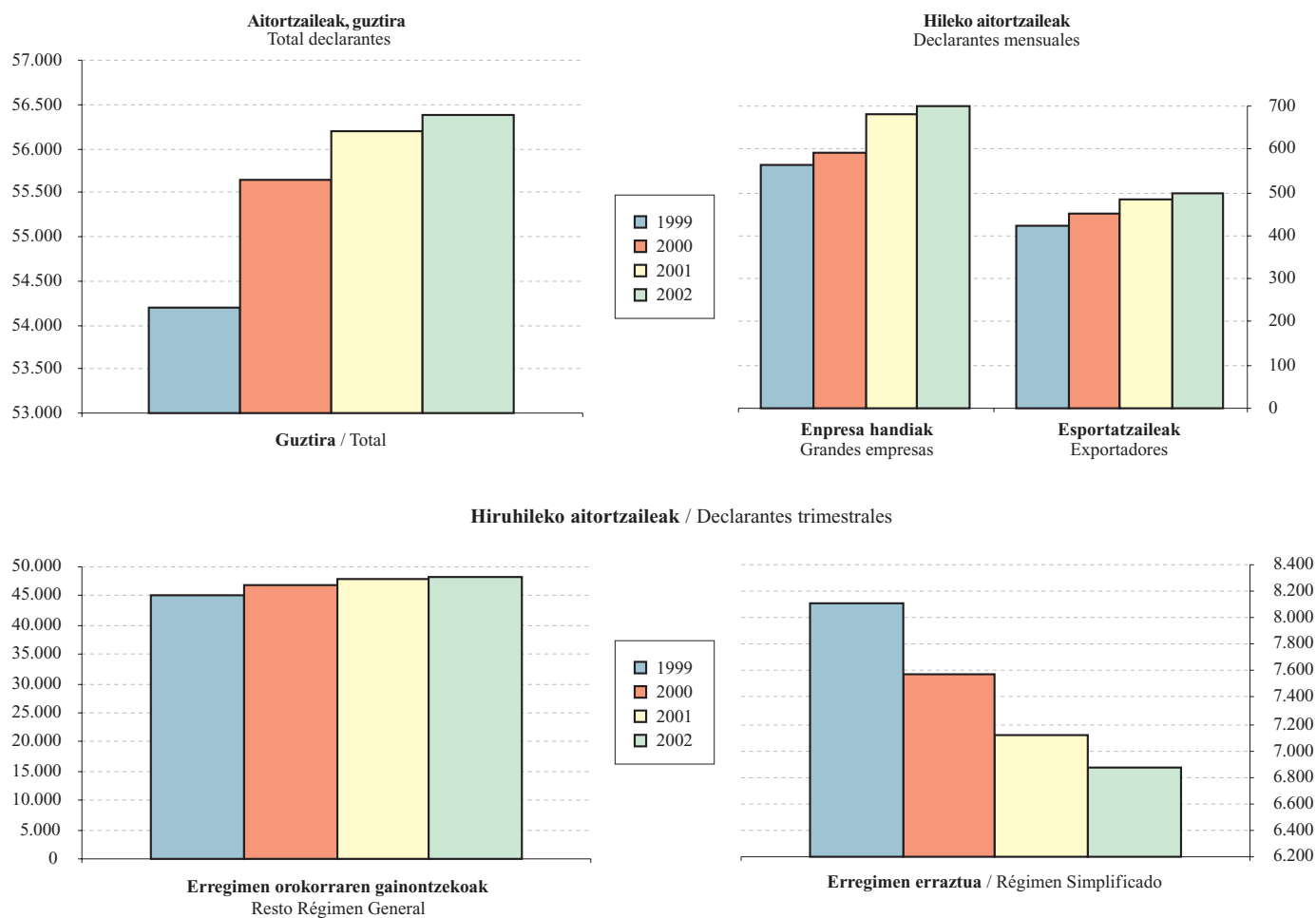
1999-2002 epealdian agerian jartzen da BEZaren aitortpenak aurkeztu dituzten zergadunen kopuru osoak gora egin duela.

Hala ere, erregimen erraztura bildutako zergadunen kopurua hiru ekitaldietan jaitsi da. Zehazki esanda, 2000n 543 zergadun gutxiago daude, 444 gutxiago hurrengo urtean, eta 258 gutxiago azken ekitaldian, hau da, urtearteko bariazio tasak %6,7, %5,9 eta %3,6koak izan dira hurrenez hurren.

En el periodo 1999-2002 se observa un aumento del número total de contribuyentes que presentan las declaraciones de IVA.

Sin embargo, el número de contribuyentes sujetos al régimen simplificado disminuye en los tres ejercicios. Concretamente, hay 543 contribuyentes menos en 2000, 444 al año siguiente y 258 en el último ejercicio, lo que representa un descenso del 6,7%, 5,9% y 3,6%, respectivamente.

**GRÁFICO 5.2. GRAFIKOA**  
**Aitortzaile kopuruaren bilakaera tributazio erregimenaren arabera**  
 Evolución del número de declarantes según el régimen de tributación



Erregimen orokorrean tributatu duten subjektu pasiboek, ordea, goranzko joerari eutsi diote, tasak gero eta txikiagoak izan badira ere. Horrela, gehikuntzarik handiena (%4,3koa) 2000. urtean dugu; hurrengo urtean bariazio tasa jaitsi egiten da (%2,1), eta azken ekitaldian %0,9ko tasa lortzen da.

Erregimen orokorraren barruan, hiruhileko aitortzen aurkeztu dituztenen kopuruak aitortzaile kopuru osoaren pareko portaera ageri du, azken bi ekitaldietan izan duen igoera txikiagoa bada ere (%1,9 eta %0,8 hurrenez hurren).

Hileko aitortzen aurkeztu dituztenen artean, enpresa handiek nabarmen moteldu dute hazkunde errit-

Los sujetos que tributan en el régimen general, en cambio, han mantenido una tendencia alcista, aunque con tasas cada vez menores. Así, el mayor incremento se produce en 2000 con el 4,3%; al año siguiente la tasa de variación es inferior: el 2,1%; y en el último ejercicio, la tasa obtenida se sitúa en el 0,9%.

Dentro del régimen general, el número de declarantes que presenta declaraciones trimestrales muestra un comportamiento similar al total, a pesar de que en los dos últimos ejercicios el incremento que experimentan es sensiblemente inferior (1,9% y 0,8%, respectivamente).

Entre los sujetos que presentan las declaraciones mensualmente, las grandes empresas, tras un incremento

moa 2002an (%2,9), 2001ean %15,1 hazi ondoren. Joera hori esportatzaileen kopuruan ere islatzen da. Izan ere, 2002an %3,1eko igoera lortzen du, aurreko urtean %6,8 gehitzea lortu zuenean.

## 5.2. OINARRI EZARGARRIA

Erregimen orokorrari lotutako zergadun guztien oinarri ezargarria 28.017 milioi eurokoa izan da 2002. urtean, aurreko urtean baino %4,3 gehiago.

Oinarri ezargarrien banaketa aurreko urteetakoaren parekoa da:

- Zerga tasak (%16, %7 eta %4koak) biltzen dituen taldeak %89,7 hartzen du.
- Baliokidetasun errekarquen oinarriak kopuru osoaren %2,1 dira.
- Batasunaren barruko eskurapenek erregimen orokorrari lotutako oinarri ezargarri osoaren %8,2 metatzen dute.

del 15,1% en 2001, crecen a un ritmo notablemente inferior en 2002 (2,9%). Esta tendencia también se refleja en el número de exportadores ya que en 2002 presenta un crecimiento del 3,1%, por debajo del obtenido el año anterior (6,8%).

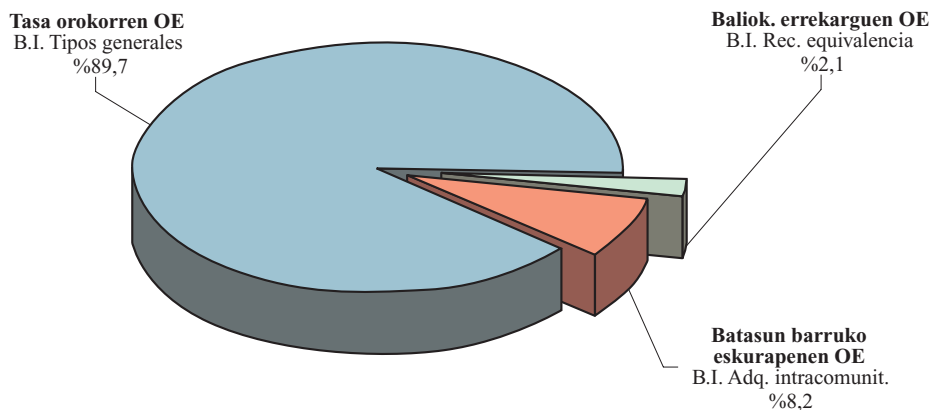
## 5.2. BASE IMPONIBLE

La base imponible del conjunto de los contribuyentes del régimen general total de 2002 asciende a 28.017 millones de euros, un 4,3% más que en el año anterior.

La distribución de las bases imponibles se mantiene de forma similar a los años anteriores:

- El grupo que recoge los tipos impositivos (16%, 7% y 4%) representa el 89,7%.
- Las bases de los recargos de equivalencia suponen el 2,1% del total.
- En las adquisiciones intracomunitarias se concentra el 8,2% del total de la base imponible sujeta a régimen general.

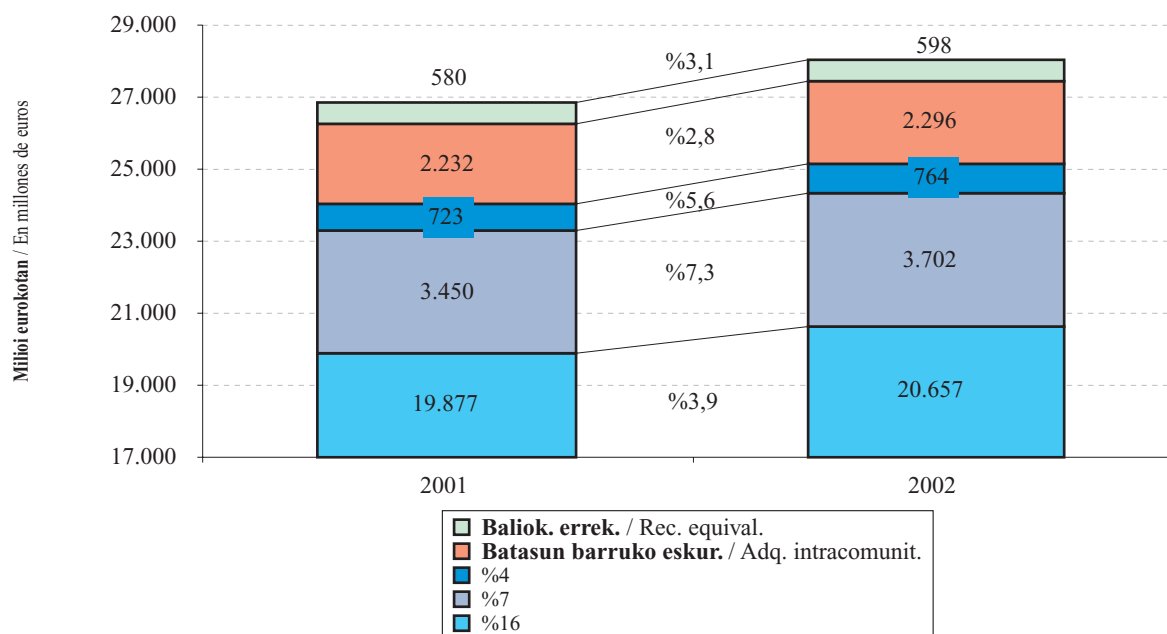
**GRÁFICO 5.3. GRAFIKOA**  
**Erregimen orokorreko oinarri ezargarrien banaketa karga tasaren arabera**  
 Distribución de bases imponibles en régimen general según tipo de gravamen



Aurreko ekitaldiarekin konparatuta, gehikuntza kuantitatiborik handiena tasa orokor, murriztu eta murriztuenei dagozkien oinarri ezargarrietan gertatu da. Batera hartuta, 1.073 milioi euro gehitu dira, hau da, 2001. urtean baino %4,5 gehiago. Hona hemen zehaztuta:

Con respecto al ejercicio anterior, el mayor aumento cuantitativo se encuentra en las bases imponibles correspondientes a los tipos general, reducido y superreducido, que en conjunto crecen 1.073 millones de euros, lo que supone un incremento del 4,5% con respecto a 2001. Concretamente:

**GRÁFICO 5.4. GRAFIKOA**  
**Erregimen orokorreko oinarri ezargarrien bilakaera karga tasaren arabera**  
 Evolución de las bases imponibles en régimen general según tipo de gravamen



- Gehikuntza kuantitatiborik handiena %16ko tasa orokorraren oinarri ezargarrian aurkitzen dugu, 780 milioi euroekin %3,9 egin baitu gora.
- Bigarren tokian %7ko tasa murriztuari dagokion oinarri ezargarria dugu, haren igoera %7,3koa izan baita (252 milioi euro gehiago).
- Azkenik, tasa murriztuenaren oinarri ezargarriak igoera kuantitatiborik txikiena lortu du (41 milioi eurokoa bakarrik), aurreko urtean baino %5,6 gehiago.

Baliokidetasun errekaraguen oinarri ezargarria –txikizkako merkatariek erabiltzen dute erregimen berezi hau– %3,1 gehitu da aurreko ekitaldiaren aldean, oso gutxi urte horretan %25,3ko igoera lortu zuela kontuan hartuz gero. Gehikuntza txikiago horren arrazoiak hauek izango lirarteke:

- %1eko errekaraguen oinarri ezargarriak izan duen igoera (%5,6 hazi da aurtan; iaz, aldiz, %81,8 gehitu zen); gainera, kuantitatiboki 14 milioi euro gehitu da bakarrik (2001ean 112 milioi euro gehitu zen).
- %4ko oinarriak izan duen jaitsiera; %4,5 jaitsi da 8 milioi euro gutxiago aitortu ondoren.

Batasunaren barruko eskurapenen oinarri ezargarria 64 milioi euro igo da aurtan, eta %2,8ko hazkunde

- El aumento cuantitativo más elevado se produce en la base imponible del tipo general del 16%, que con 780 millones más se incrementa un 3,9%.
- En segundo lugar se encuentra la base imponible correspondiente al tipo reducido del 7%, que obtiene una tasa más elevada (7,3%), con un aumento de 252 millones.
- Por último, la base imponible del tipo superreducido obtiene el menor crecimiento cuantitativo, sólo 41 millones de euros, lo cual supone un crecimiento del 5,6% con respecto al año anterior.

La base imponible de los recargos de equivalencia, régimen especial al que se acogen los comerciantes minoristas, crece un 3,1% con respecto a 2001, muy por debajo del aumento experimentado durante el ejercicio anterior (25,3%). Este menor crecimiento obedece:

- Al incremento mucho menor de la base imponible del recargo del 1% (5,6% en lugar del 81,8%), que cuantitativamente crece en 14 millones de euros (en lugar de los 112 de 2001).
- A la disminución de la base del 4% (4,5%), con 8 millones de euros menos declarados.

Las adquisiciones intracomunitarias aumentan su base imponible en 64 millones de euros, con una tasa in-



tasa eman du urte batetik bestera, 2000n eta 2001ean izandakoa baino txikiagoa (%14,5 eta %5,2 hurrenez hurren).

### 5.3. SORTUTAKO KUOTA, BATEZ BESTEKO KARGA TASA ETA KENKARIAK

Erregimen orokorrari lotutako eragiketetan **sortutako kuota** 3.942 milioi eurokoa izan da 2002an. Bere oinarri ezargarrarekin erlazionatzen badugu (28.017 milioiokoa beraz) lortzen den batez besteko karga tasa %14,07koa da.

Nolanahi ere, karga tasa hori nabarmen aldatzen da talde batekoa edo bestekoa den:

- Zerga tasak biltzen dituen taldean (%16, %7 eta %4koa), non 3.595 milioi euroko kuota eta 25.123 milioio oinarri ezargarrria ageri den, batez besteko karga tasa %14,31koa izan da.
- Baliokidetasun errekariguen 11 milioio kuota eta 598 milioio oinarri ezargarrria dute, eta beren batez besteko karga tasa %1,85koa izan da horren ondorioz, aztertutako hiruetarik txikiena.
- Azkenik, Batasunaren barruko eskurapenek 336 milioi euroko kuota lortu dute. 2.296 milioio oinarri ezargarrarekin erlazionatzen bada, ematen duten batez besteko karga tasa %14,64koa da, ekitaldiko handiena.

Hona hemen 1999-2002 epealdiko daturik aipagarrienak:

- Azken bi ekitaldietan, oinarri ezargarrria hala kopuru osoan nola talde guztietan igo da kuota baino gehiago, eta horren ondorioz, batez besteko karga tasa guztiek behera egiten dute 2000. urtearekin alderatuta.
- Tasa orokorren taldean ikus daiteke oinarri ezargarrriak eta sortutako kuotak goranzko joera dutela. Bi kontzeptu horiek 2000ko ekitaldian dute igorarik handiena, hurrengo bi urteetan arindu egiten bada ere, batez ere sortutako kuotaren kasuan. Horren ondorioz, batez besteko karga tasak behera egiten du bigarren urtez segidan, eta 9 dezima portzentualeko aldea agertzen du hasierako mailaren azpitik.
- Batasunaren barruko eskurapenetan, aurreko taldearen bilakaera bera ikusten da, areagotuta badago ere. 2000ko ekitaldian ageri da

teranual del 2,8%, por debajo del crecimiento experimentado tanto en 2000 como en 2001, con unas tasas interanuales del 14,5% y del 5,2%, respectivamente.

### 5.3. CUOTA DEVENGADA, TIPO MEDIO DE GRAVAMEN Y DEDUCCIONES

La **cuota devengada** de las operaciones sujetas al régimen general ha ascendido a 3.942 millones de euros en 2002. Si la relacionamos con su base imponible, 28.017 millones, obtenemos el tipo medio de gravamen, que se ha situado en el 14,07%.

De todas formas, este tipo varía considerablemente dependiendo del grupo al que corresponda:

- El grupo que recoge los tipos impositivos (16%, 7%, y 4%) con una cuota de 3.595 millones de euros, y una base imponible de 25.123 millones, ha obtenido un tipo medio de gravamen del 14,31%.
- Los recargos de equivalencia presentan una cuota de 11 millones y una base imponible de 598 millones, por lo que su tipo medio de gravamen es el 1,85%, el menor de los tres analizados.
- Las adquisiciones intracomunitarias, por último, obtienen una cuota de 336 millones de euros, que en relación con la base imponible, 2.296 millones, sitúa su tipo medio de gravamen en el 14,64%, el más elevado del ejercicio.

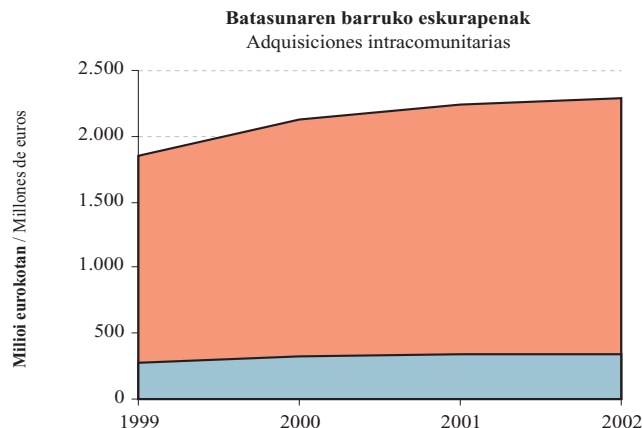
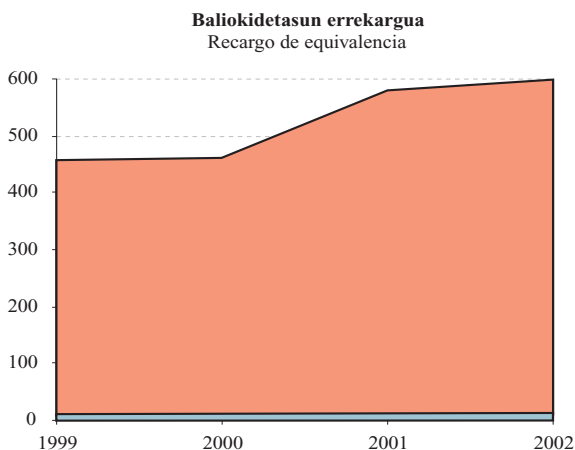
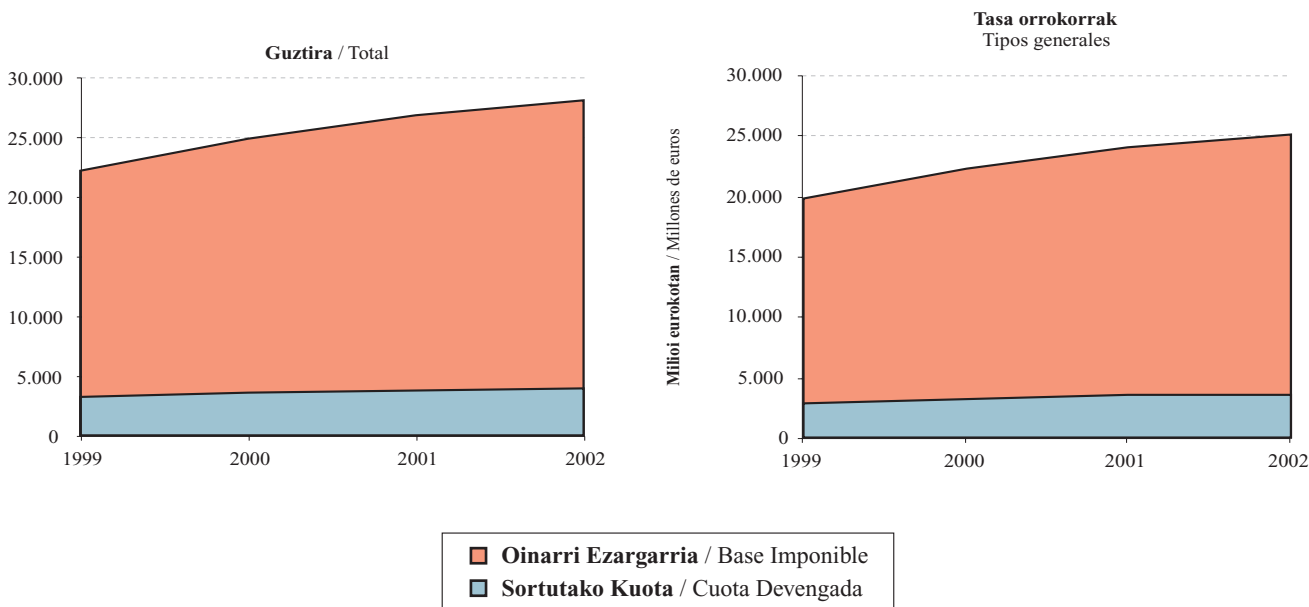
A lo largo del periodo 1999-2002 cabe destacar:

- Tanto en el total como en todos los grupos, se produce durante los dos últimos ejercicios un incremento de la base imponible superior al de la cuota, por lo que descienden todos los tipos medios de gravamen con respecto al año 2000.
- El grupo de los tipos generales muestra una tendencia ascendente de su base imponible y de su cuota devengada. En ambos conceptos se produce un mayor incremento en el ejercicio 2000, que se suaviza a lo largo de los dos ejercicios siguientes, sobre todo en el caso de la cuota devengada. En consecuencia, el tipo medio de gravamen desciende por segundo año consecutivo y se sitúa 9 décimas porcentuales por debajo del nivel inicial.
- En las adquisiciones intracomunitarias la evolución es similar a la del grupo anterior aunque más acentuada. El crecimiento de 2000 es más elevado

gehikuntzarik handiena, eta 2001 eta 2002ko igoera txikiagoa ere bortitzagoa da: 2000an oinarri ezargariaren hazkunde tasa %14,5koa izatetik %5,2koa izatera pasatzen da 2001ean, eta 2002an %2,8koa da. Sortutako kuotari dagokionez, 2000n %15,8 gehitu ondoren, 2001ean %5,0 gehitzen da eta 2002an %0,1eko igoera baino ez du lortzen. Hortaz, epealdiaren hasieran kuota oinarria baino gehiago hazten denez, batez besteko karga tasak gora egiten du nabarmen, nahiz eta gero joera aldatu eta epealdi hasieran lortutako mailara iritsi ez (%14,64ko tasa lortzen da 2002an, 1999an lortutakoa %14,91koa izan zenean).

y el menor incremento producido en 2001 y 2002 también es más acentuado: la base imponible pasa a crecer del 14,5% en 2000, al 5,2% en 2001 y al 2,8% en 2002. En cuanto a la cuota devengada, tras incrementarse un 15,8%, en 2000, crece en 2001 un 5,0%, y en 2002, únicamente un 0,1%. Por tanto, dado que al inicio del periodo el incremento de la cuota es superior al de la base, el tipo medio de gravamen experimenta un notable aumento, aunque posteriormente la tendencia se invierte y se sitúa por debajo del nivel alcanzado al inicio del periodo (un 14,64% en 2002, frente al 14,91% de 1999).

**GRÁFICO 5.5. GRAFIKOA**  
**Oinarri ezargaria eta sortutako kuota erregimen orokorrean**  
 Base imponible y cuota devengada en régimen general



2002an 3.294 milioi euroko **kenkariak** aplikatu dira erregimen orokorrean, aurreko ekitaldian baino 110 milioi euro gehiago, eta horrek %3,5eko gehikuntza ekarri du berekin.

Kenkari motak aztertuta hauxe ikus daiteke:

- Barne eragiketak dira garrantzitsuenak, epealdian egindako kenkari guztien %85,7 inguru hartzen baitute.
- Kanpo merkataritzarekin lotutakoak (Batasunaren barruko eskurapenak eta inportazioak) kenkari guztien %14,3 inguru dira, askoz gehiago batasunaren barruko eskurapenetan inportazioetan baino.
- Nekazaritza, abeltzaintza eta arrantza erregimen berezietako kenkariak ez dira esanguratsuak, eta beren balioa 1,8 eta 2,4 milioi euro bitartean dabil.

**Barne eragiketengatik** 1999-2002 epealdian egin diren kenkariak hazkunde joera moteldu dute azken bi ekitaldietan; izan ere, 2000n %14,5 igo ondoren, 2001ean %5,2 gehitu dira eta 2002an %4,1eko igoera eman dute.

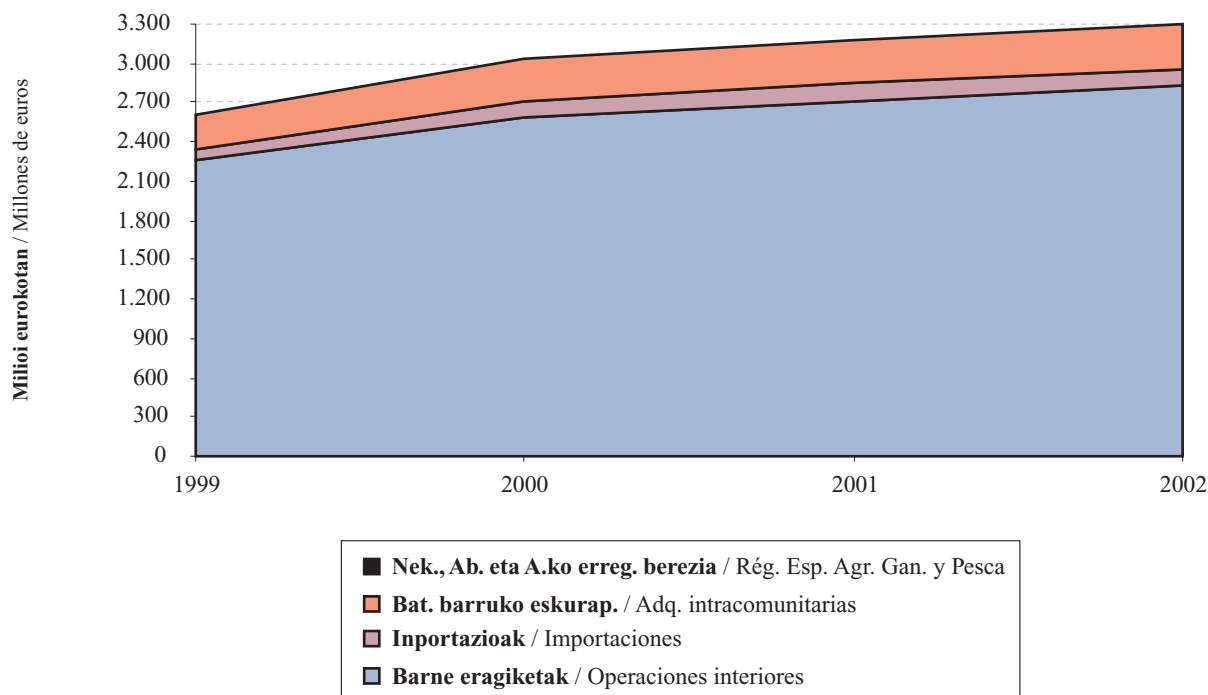
En 2002, las **deducciones** aplicadas en el régimen general han ascendido a 3.294 millones de euros, 110 millones más que en el ejercicio anterior, lo que supone un incremento del 3,5%.

Analizando los tipos de deducciones, se aprecia:

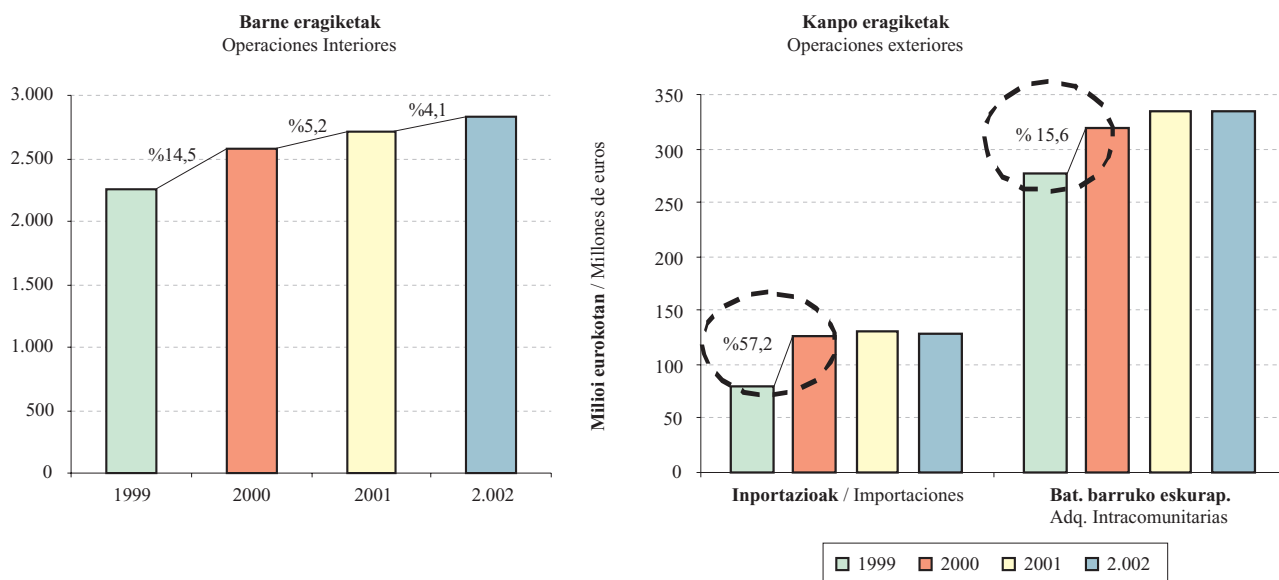
- La importancia de las operaciones interiores, que a lo largo del periodo representan alrededor del 85,7% del total deducido.
- Las relacionadas con el comercio exterior (adquisiciones intracomunitarias e importaciones) representan en torno al 14,3%, siendo las adquisiciones intracomunitarias mucho más elevadas.
- Las deducciones de los regímenes especiales de agricultura, ganadería y pesca no son significativas, con un valor que oscila entre 1,8 y 2,4 millones de euros.

La evolución de la deducción por **operaciones interiores** en el periodo 1999-2002 muestra una ralentización de la tendencia de crecimiento en los dos últimos ejercicios, dado que de tasas de incremento del 14,5% en 2000, pasa a un 5,2% en 2001 y a un 4,1% en 2002.

GRÁFICO 5.6. GRAFIKOA  
BEZaren kenkariak erregimen orokorrean  
Deducciones de IVA en régimen general



**GRÁFICO 5.7. GRAFIKOA**  
**Erregimen orokorrean egindako kenkari nagusien bilakaera**  
 Evolución de las deducciones más importantes del régimen general



**Kanpo merkataritzari** lotutako kenkariak ere antzeko portaera izan dute epealdian: 2000n asko igo ondoren, 2001 eta 2002an hazkunde tasa jaitsi egin da. Zehazki esanda:

- 2000n inportazioek igoera nabarmena ageri dute (%57,2), baina igoera hori 2001ean arintzen da %3,7ko urtearteko hazkunde tasa lortzeraino. 2002. urtean hazkunde joerak alderantzizko bidea hartzen du eta apur bat jaisten da (-%0,6).
- Batasunaren barruko eskurapenen kenkariak %15,6 gehitzen dira 2000n, eta %5,0 2001ean; 2002an, ordea, hazkunde tasa %0koa da.

Sortutako kuotak eta kenkari guztiek (erregimen orokorrekoak eta erregimen erraztukoak) 1999-2002 epealdian izan duten bilakaera konparatzen badugu, honako hau antzeman daiteke:

- Bi kontzeptuetan antzeko bilakaera ageri da, ekitaldi guztietan gora egiten baitute.
- Epealdiko igoerarik handiena 2000. urtean dute bi kontzeptuek, kenkariak gehiago hazi badira ere.
- Ekitaldi hori alde batera utziz gero, gainerakoetan kenkariak sortutako kuota baino gutxiago igo dira, eta horren ondorioz, kuotaren gero eta portzentaje txikiago batek izan du kenkaria.

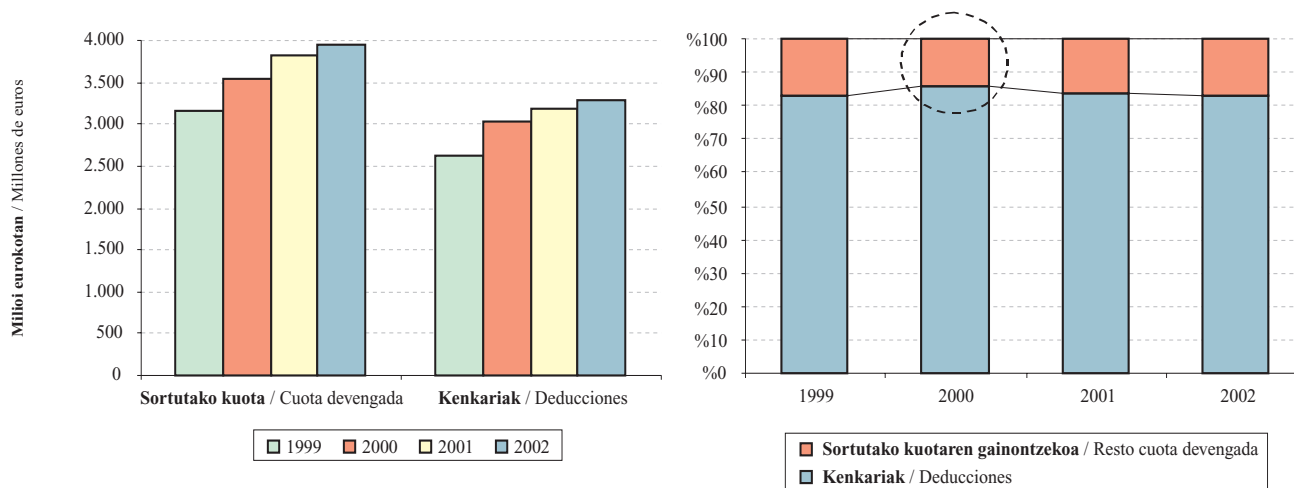
Las deducciones relacionadas con el **comercio exterior** en el periodo se comportan de forma similar: importante crecimiento en 2000 y una menor tasa en 2001 y 2002. Concretamente:

- Las importaciones presentan un importante incremento en 2000 (57,2%), que se suaviza en 2001 alcanzando un incremento interanual del 3,7%. En 2002 la tendencia de crecimiento se invierte y decrece ligeramente (-0,6%).
- Las deducciones por adquisiciones intracomunitarias aumentan un 15,6% en 2000, un 5,0% en 2001 y presentan una tasa de crecimiento del 0% en 2002.

Si se compara la evolución de la cuota devengada y de las deducciones totales (régimen general y régimen simplificado) para el periodo 1999-2002 se puede apreciar:

- Evolución paralela en ambos conceptos, con aumentos en todos los ejercicios.
- En 2000 se produce el mayor incremento del periodo en ambos conceptos, siendo superior el crecimiento de las deducciones.
- Salvo en dicho ejercicio, los aumentos de la deducción han sido inferiores a los de la cuota devengada, por lo que cada vez se ha ido deduciendo un menor porcentaje de la cuota.

**GRÁFICO 5.8. GRAFIKOA**  
**Sortutako kuotaren eta kenkariaren bilakaera**  
 Evolución de la cuota devengada y de las deducciones



1999an 2.619 milioi euroko kenkariak aplikatu ziren, eta 3.165 milioi euroko kuota sortu (%82,8ko portzentajea guztira). Hurrengo urtean erlazio hori %85,6raino igo zen, 3.546 milioi euroko kuota eta 3.035 milioi euroko kenkariak lortu ondoren.

2001. urtean, ordea, kenkariak sortutako kuota baino gutxiago hazten dira, eta portzentaje hori bi puntu portzentual jaisten da %83,6ra iristeraino.

Azken ekitaldian, kenkariak kuota baino gutxiago hazi dira berriro, nahiz eta antzeko hazkunde tasa izan duten. Zehazki esanda, kuota 3.959 milioi eurokoa da, eta kenkari guztiak 3.299 milioikoak; horren ondorioz, lortutako portzentajea aurreko urtean izandakoa baino hiru dezima portzentual txikiagoa da. Hau da, 2002an aplikatutako kenkaria sortutako kuota osoaren %83,3koa izan da.

#### 5.4. ZERGAREN EMAITZA

2002ko BEZaren likidazioak 960.580 mila euroko sarrerak eta 281.763 mila euroko itzulketak eman ditu, eta geroko sortzapenak konpentsatzeko erabili diren kopuruetan 18.907 mila euroko diferentzia ageri du aurreko urtearen aldean. Sarrerei itzulketak eta konpentsazioen gehikuntza kenduz gero, Gipuzkoako Lurralde Historikori egotzitako emaitza ateratzen da, 2002an 659.910 mila

En 1999 las deducciones ascendían a 2.619 millones de euros que, frente a una cuota devengada de 3.165 millones, suponían un 82,8% de la misma. Esta relación asciende al año siguiente hasta el 85,6%, con una cuota de 3.546 millones y unas deducciones de 3.035 millones.

Sin embargo, en 2001 las deducciones crecen menos que la cuota devengada, y el porcentaje disminuye dos puntos porcentuales hasta el 83,6%.

En el último ejercicio las deducciones vuelven a incrementarse menos que la cuota, aunque presentan una tasa de crecimiento similar. Concretamente, la cuota asciende a 3.959 millones de euros y las deducciones totales son 3.299 millones, por lo que el porcentaje alcanzado se sitúa tres décimas porcentuales por debajo del obtenido el año anterior. Es decir, en 2002 ha sido deducido el 83,3% del total de la cuota devengada.

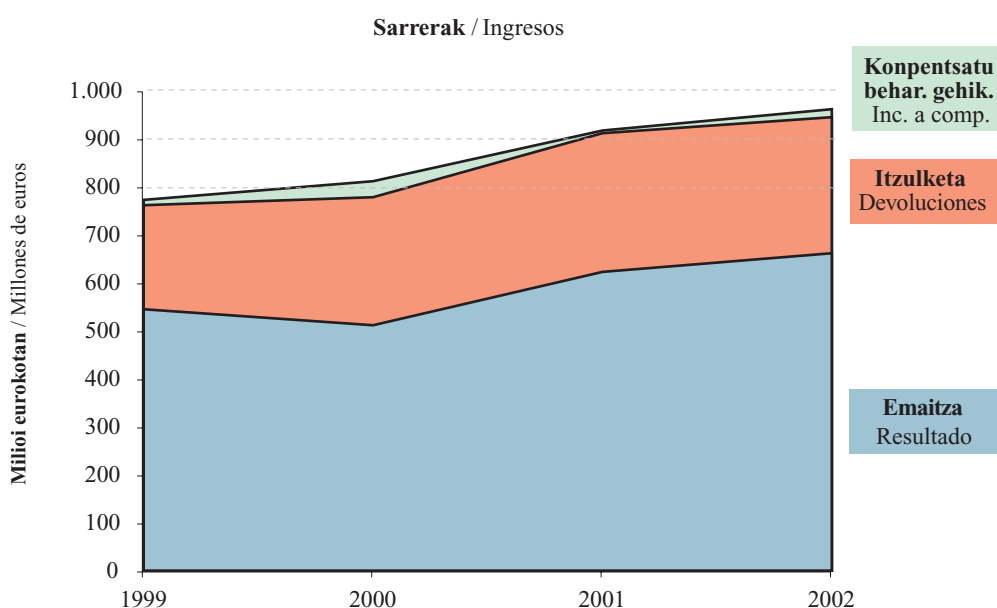
#### 5.4. RESULTADO DEL IMPUESTO

En 2002 la liquidación del impuesto genera unos ingresos por valor de 960.580 miles de euros, unas devoluciones por importe de 281.763 miles, y una diferencia, con respecto al año anterior, de las cuantías destinadas a compensar futuros devengos del impuesto por importe de 18.907 miles de euros. El resultado de restar a los ingresos las devoluciones, y el incremento

eurokoa izan dena, aurreko urtean baino 36.029 mila euro gehiago. Termino erlatiboetan, %5,8ko bariazio tasa eman du horrek urte batetik bestera.

de las compensaciones, da lugar al resultado atribuido al Territorio Histórico de Gipuzkoa, que asciende a 659.910 miles de euros; una cifra superior en 36.029 miles de euros a la obtenida en 2001, lo que en términos relativos supone una tasa de variación interanual del 5,8%.

**GRÁFICO 5.9. GRAFIKOA**  
**Gipuzkoako Lurralde Historikoari egotzitako emaitza**  
**Resultado atribuido al Territorio Histórico de Gipuzkoa**



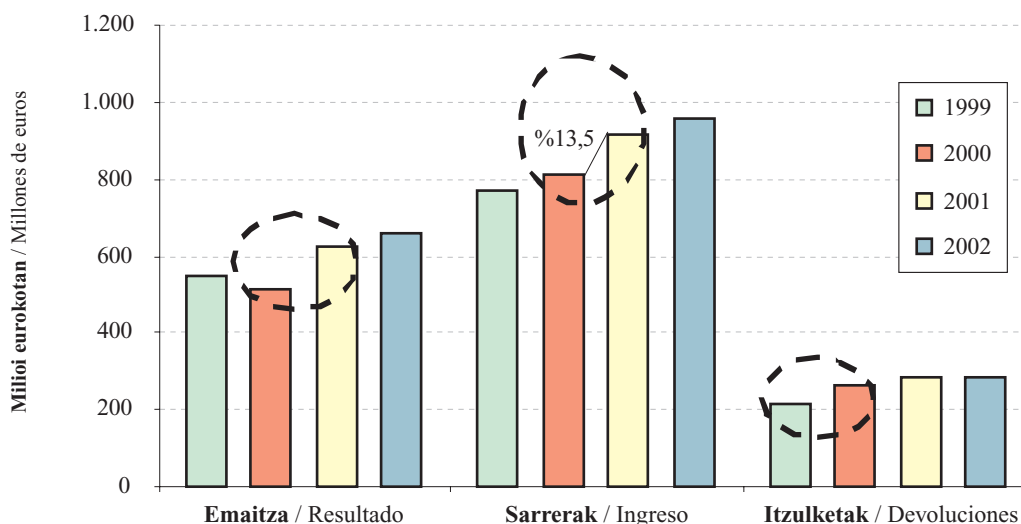
Nahiz eta 1999-2002 epealdian Lurralde Historikoari egotzitako emaitza osoa %20,9 igo den, tasak asko aldatzen dira urte batetik bestera:

- 2000n, tasa %6,4 jaisten da, itzulketen eta konpentsatu beharreko gehikuntzen hazkundeagatik.
- 2001ean gora egiten du, epealdiko tasarik altuena lortuz (%22,1). Osagai negatiboen beherakadak eta sarreraren hazkunde handiagoak batera ekarri duten eraginari zor zaio igoera hori.
- Azken ekitaldian, igoera askoz txikiagoa da (%5,8). Bi arrazoi nagusi aipa daitezke horretarako: geroko sortzapenetan konpentsatzeko kopuruek gora egin izana (%134,4), eta sarreraren hazkunde txikiagoa (%4,7 baino ez 2002an, 2001ean %13,5 hazi zirenean).

Aunque a lo largo del periodo 1999-2002 el resultado total atribuido al Territorio Histórico ha crecido un 20,9%, las tasas han variado mucho de un ejercicio a otro:

- En 2000 desciende un 6,4% debido al aumento de las devoluciones y de los incrementos a compensar.
- En 2001 aumenta, concretamente un 22,1%: la tasa más elevada del periodo. Esto es debido al efecto conjunto del descenso de los componentes negativos y el mayor crecimiento de los ingresos.
- En el último ejercicio, el crecimiento es muy inferior (5,8%). Este menor incremento se ha debido fundamentalmente, al aumento que han experimentado las cuantías a compensar en futuros devengos (134,4%) y al menor incremento de los ingresos (un 4,7% en 2002, muy inferior al 13,5% de 2001).

GRÁFICO 5.10. GRAFIKOA  
**Emaidzaren bilakaera**  
 Evolución del resultado



Emaidzaren osagaiak aztertuta, hauxe azpimarra daiteke:

- Konpentsatu beharreko gehikuntzek behera egiten dute nabarmen 2001ean (-%73,5); 2002an, ordea, 2000ko hazkunde erritmoa berreskuratzen dute.
- Itzulketak 2000n igotzen dira (%24,8), emaitzak behera egiten duen une berean, eta hurrengo urtean hazkunde txikiagoa dute (%7,1). 2002an, hazkunde hori negatibo bihurtzen da (-%1,3).
- Sarrerak ere, konpentsatu beharreko gehikuntzek bezala, aldaketa bat erakusten dute 2000n, kontrako zeinua duena, %13,5 gehitzen direlako, emaitzaren igoerarekin kointzidituz. Aldiz, azken ekitaldian hazkundera 2000. urtekoaren parekoa da berriro.

Lurralde Historikoaren emaitza subjektu pasiboek erabiltzen duten tributazio erregimenaren arabera aztertzen badugu, ohar gaitzke 2002ko emaitzaren gorakada erregimen orokorrean nahiz erraztuan izandako gehikuntzari zor zaiola.

Bi erregimen horiek homogeneizatzeko, eta batera eta bestera bildutako zergadun kopuruan alde handia dagoenez, erregimen horietako emaitzaren bilakaera aitortpen bakoitzeko batez besteko emaitzan oinarrituta kontrastatu da. Horrela, diferentzia adierazgarriak antzematen ditugu:

Analizando los componentes del resultado:

- Los incrementos a compensar presentan un gran descenso en 2001 (-73,5%), aunque en 2002 vuelven a crecer a un ritmo similar al de 2000.
- Las devoluciones registran un crecimiento en 2000 (24,8%) coincidiendo con el descenso del resultado, y un menor aumento al año siguiente (7,1%). En 2002, este crecimiento se vuelve negativo (-1,3%).
- Los ingresos, al igual que los incrementos a compensar, muestran un cambio en 2000, aunque de signo opuesto, ya que aumentan (13,5%) coincidiendo con el incremento del resultado. En el último ejercicio, sin embargo, el crecimiento vuelve a ser similar al producido en 2000.

Si analizamos el resultado del Territorio Histórico según el régimen tributario bajo el que declaran los sujetos pasivos, el aumento del resultado en 2002 obedece tanto al incremento producido en el régimen general como en el simplificado.

Para homogeneizar estos dos regímenes, dada la gran diferencia en cuanto al número de contribuyentes que se acogen a uno o a otro, la evolución del resultado bajo ambos se contrasta en base al resultado medio por declaración. Así, apreciamos diferencias significativas:

- Aitorpen bakoitzeko batez besteko zenbatekoari dagokionez, erregimen orokorrak hamar milioi eurotik gorako emaitza ageri du; aldiz, erregimen erraztuan egindako aitortpenen emaitza askoz txikiagoa da, milioi eta erdi ingurukoa.
- Bilakaerari dagokionez, erregimen erraztuan egindako aitortpenen batez besteko emaitzak beherantz egiten du 2001. urtera arte, baina 2002an joera hori aldatu egiten da eta %39,4ko igoera lortzen du. Erregimen orokorrak, ordea, goranzko joera hartzen du ekitaldi guztietan, 2000. urtean izan ezik.

Erregimen orokorraren barruan, eta esportatzaileak kenduta (epealdiko emaitzak negatiboak direlako), beste bi taldeek portaera ona ageri dute:

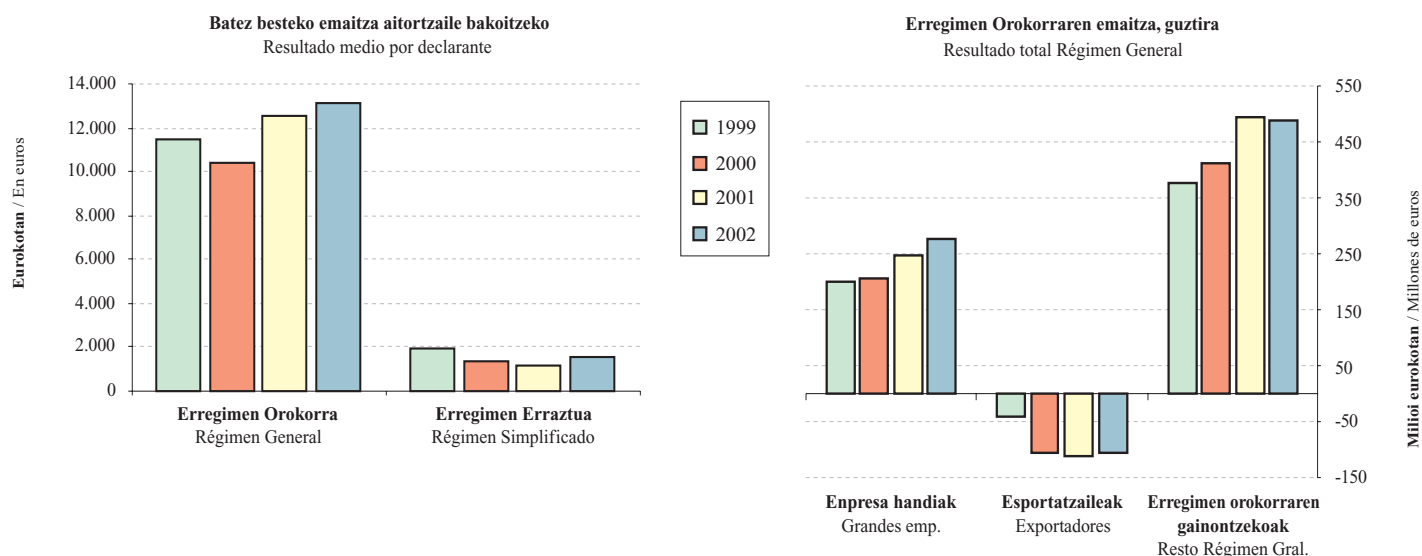
- Enpresa handiek, aitortzaile kopuru osoaren %1,2 baino ez izan arren, ekitaldiko emaitzaren %41,5 hartzen dute, eta %13,4 gehitu dira 2002an. Ekitaldi guztietan hazkunde tasa positiboak ditu, eta hazkunde hori azkeneko bietan areagotzen da.
- Erregimen orokorrera bildutako gainerakoak aitortzaile guztien %85,7 dira, eta zenbatekorik handiena metatzen dute emaitzari dagokionez: %73,4. Lau urtetan enpresa handiek baino hazkunde joera konstanteagoa eduki eta gero, 2002an joera hori gelditu egiten da eta %0,8 jaisten.

- En la cuantía media por declaración: frente a un resultado superior a los diez millones de euros en el régimen general, las declaraciones del régimen simplificado muestran un resultado muy inferior, en torno al millón y medio.
- En la evolución, dado que las declaraciones sujetas al régimen simplificado muestran una tendencia descendente de su resultado medio hasta el 2001; tendencia que se invierte en 2002, con un crecimiento del 39,4%. Mientras, el régimen general muestra una línea ascendente en todos los ejercicios, excepto en 2000.

Dentro del régimen general, salvo los exportadores que presentan resultados negativos a lo largo del periodo, los otros dos grupos muestran un buen comportamiento:

- Las grandes empresas, que representan sólo el 1,2% del total de declarantes, concentran el 41,5% del resultado del ejercicio, y crecen en 2002 un 13,4%. A lo largo del periodo muestra tasas positivas de crecimiento en todos los ejercicios, aunque se acelera en los dos últimos.
- El resto sujeto a régimen general recoge el 85,7% de los declarantes y acumula la mayor cuantía en cuanto al resultado: el 73,4%. Tras una tendencia de crecimiento más constante que la de las grandes empresas durante cuatro años, en 2002 se estanca y decrece un 0,8%.

**GRÁFICO 5.11. GRAFIKOA**  
**Gipuzkoako Lurralde Historikoari egotzitako emaitza tributazio erregimenaren arabera**  
 Resultado atribuido al Territorio Histórico de Gipuzkoa según el régimen de tributación





Esportatzaileen taldea, erregimen orokorrean hileko aitortpena aurkezten duena, epealdian emaitza negatiboari eusten dion talde bakarra da. Joera hori 2000n areagotzen da (-%153,0ko bariazioa du), eta 2001ean ere horrela dirau 7.419 mila euro jaisten delako (-%7,0koa da urtearteko tasa). 2002. urtean, ordea, emaitza oraindik negatiboa izan arren, hobekuntza txiki bat lortzen du %4,4 igo eta gero. Portaera horren arrazoia beren itzulketen bariazioan bilatu beharra dago. Haien bilakaera hurrengo apartatuan aztertzen dugu.

## 5.5. ESPORTATZAILEEI ITZULITAKOA

Zergaren araudiak ezartzen duenez, subjektu pasiboek aurreko lehen urte naturalean edo dauden urte naturalean zehar BEZaren araudiak salbuesten dituen esportazio eragiketarik edo esportazioaren pareko eragiketarik egin badituzte eta horien zenbateko osoa 120.202,42 eurotik gorakoa bada, subjektu pasibo horiek eskubidea dute likidazioaldi bakoitzaren amaieran beren alde ateratzen den saldoa berreskuratzeko (esportatzaileek hileko aitortpena egiten dute). Hori bai, epealdiko eragiketen zenbateko osoari BEZaren zerga tasa orokorra aplikatuz ateratzen den mugaraino egingo zaie itzulketa.

Zergaren mekanika dela-eta, abenduan jauzi bat gertatzen da itzulketa eskaeren kopuruan. Bi dira horren arrazoiak:

- Abendua likidazioaldiaren azken hilabetea da, eta hil horretan ez dago itzulketarako mugarik.
- Gainera, ekitaldian zehar konpentsatu beharreko saldoak ekartzea erabakitzen dutenen eskaerak une horretan metatzen dira.

Horren ondorioz, aztertutako urte guztietan zergaren portaera 2002. urtekoaren parekoa da. Abenduan gorraldi bat dago, baina urtarrilean eta abuztuan zenbatekoa jaitsi egiten da. Lehenengoan, urtearen hasiera delako, eta bigarrean, jarduera opor garaian murrizten delako.

1999-2002 epealdian igoerak daude bai eskaera kopuruan eta bai itzulketen zenbatekoan, eta portaera hori 2002. urtera arte mantentzen da. Urte horretan, ordea, kontzeptu horien bilakaera desberdina da:

- Eskaerak %7,6 gehitzen dira 2000n; hurrengo urtean igoera arindu egiten da (%2,4), eta 2002an tasak gora egiten du berririo (%9,1).

Los exportadores, que bajo el régimen general presentan sus declaraciones mensualmente, son el único grupo que mantiene a lo largo del periodo un resultado negativo. Tendencia que se acentúa en 2000 (con una variación del -153,0%) y persiste en 2001; ejercicio en que desciende 7.419 miles de euros alcanzando una tasa interanual del -7,0%. Sin embargo, durante 2002, a pesar de su resultado negativo, presenta una ligera mejoría, al crecer un 4,4%. La razón de dicho comportamiento hay que buscarla en la variación de sus devoluciones, cuya evolución se analiza en el apartado siguiente.

## 5.5. DEVOLUCIONES A EXPORTADORES

En base a la normativa del impuesto, los sujetos pasivos que, durante el año natural inmediato anterior o durante el año natural en curso, hubieran realizado operaciones de exportación o asimiladas a exportaciones que por la normativa del impuesto estén exentas, por un importe global superior a 120.202,42 euros, tendrán derecho a la devolución del saldo a su favor existente al término de cada periodo de liquidación (los exportadores presentan declaraciones mensuales) hasta el límite resultante de aplicar el tipo impositivo general del impuesto al importe total, en dicho periodo, de las mencionadas operaciones.

Debido a la mecánica del impuesto, en el mes de diciembre se produce un salto en el número de solicitudes de devolución. Esto obedece a dos motivos:

- Diciembre es el último mes del periodo de liquidación y en él no existe límite a la devolución.
- Además, se concentra en ese momento la solicitud de aquellos que han optado por arrastrar saldos a compensar a lo largo del ejercicio.

Por ello, en todos los años analizados, el comportamiento del impuesto tiene una distribución similar a la correspondiente al ejercicio 2002. Junto con el repunte de diciembre, hay dos meses que presentan una menor cuantía: enero y agosto. El primero, por ser el inicio del año; y el segundo, por ser menor la actividad en vacaciones.

A lo largo del periodo 1999-2002 aumentan tanto el número de solicitudes como el importe de las devoluciones, y presentan un comportamiento similar hasta 2002, ejercicio en que presentan una evolución dispar:

- Las solicitudes se incrementan un 7,6% en 2000; tasa que se suaviza al año siguiente (2,4%), para volver a aumentar en 2002 (9,1%).

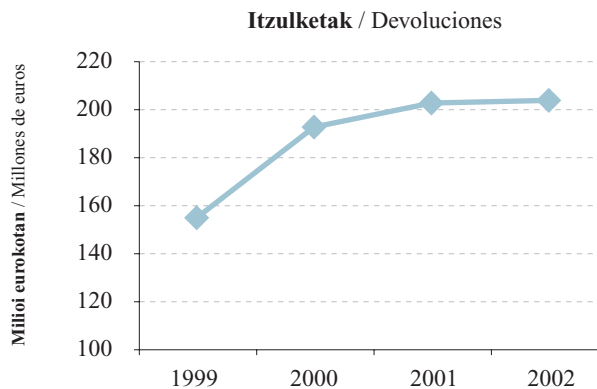
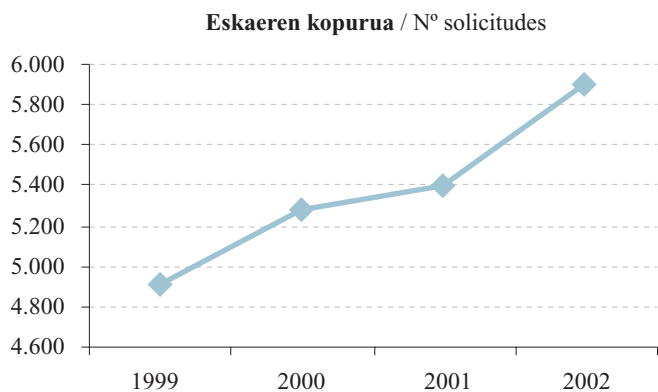
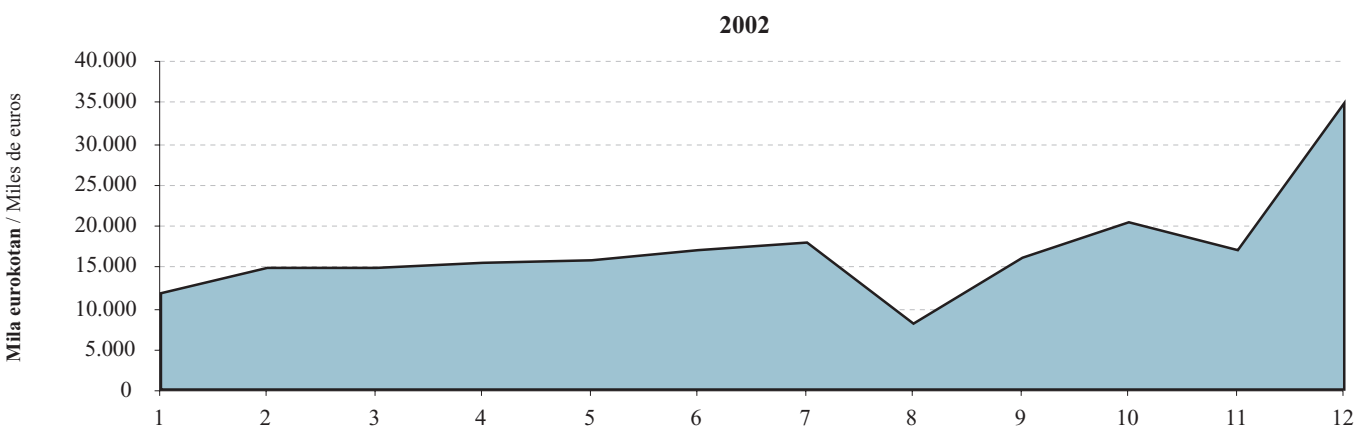
- Itzulketen zenbatekoak ere igoera nabarmena du 2000n (%24,5); aldiz, 2001ean %5,3raino jaisten da eta %0,5eraino 2002an.

- La cuantía de la devolución también aumenta de forma notable en 2000 (24,5%) aunque desciende hasta el 5,3% en 2001 y hasta el 0,5% en 2002.

Bi osagaiak konparatuz gero, agerian geratzen da epealdi honetan itzulketen zenbatekoa aurkeztutako itzulketa eskaerak baino gehiago hazi dela. Zehazki esatearren, lau urte hauetan eskaerak %20,2 gehitu dira, eta itzuli beharreko zenbatekoak %31,8.

Si comparamos ambos componentes se observa que a lo largo del periodo el incremento de la cuantía es superior al crecimiento del número de las solicitudes de devolución presentadas. Concretamente, mientras que las segundas aumentan un 20,2%, las cuantías a devolver se han incrementado un 31,8% en estos cuatro años.

**GRÁFICO 5.12. GRAFIKOA**  
**Esportatzaileei itzultako BEZaren bilakaera sortzaren hilabeteen arabera**  
 Evolución de las devoluciones de IVA a exportadores por meses de devengo



## 5.6. BEZa AITORTZAILE MOTAREN ARABERA

2002ko ekitaldian, gainerako ekitaldietan bezalaxe, aitortzaile mota bakoitzaren garrantzia nabarmen aldatzen da zergaren zein elementu aztertzen dugun.

**Zergadun** kopuruari dagokionez:

- Kopururik handiena pertsona fisikoek biltzen dute: 35.760 zergadun guztira (kopuru osoaren %63,4).
- Bigarren tokian erantzukizun mugatuko sozietateak daude (%20,2).
- Atzetik, ondasun komunitateak (%7,8) eta sozietate anonimoak datoz (%5,6).

Ekitaldiko **oinarri ezargarria** 28.017 milioi eurokoa izan da eta bere banaketa dezente aldatzen da zergadun kopuruak izan duen banaketaren aldean, zenbatekorik handienak sozietate mota desberdinen artean pilatzen direlako: oinarri ezargarri osoaren %50,9 sozietate anonimoena da, %31,2 erantzukizun mugatuko sozietateena, eta %9,8 kooperatibena. Pertsona fisikoek oinarri ezargarri osoaren %4,0 baino ez dute hartzen.

## 5.6. IVA SEGÚN TIPO DE DECLARANTE

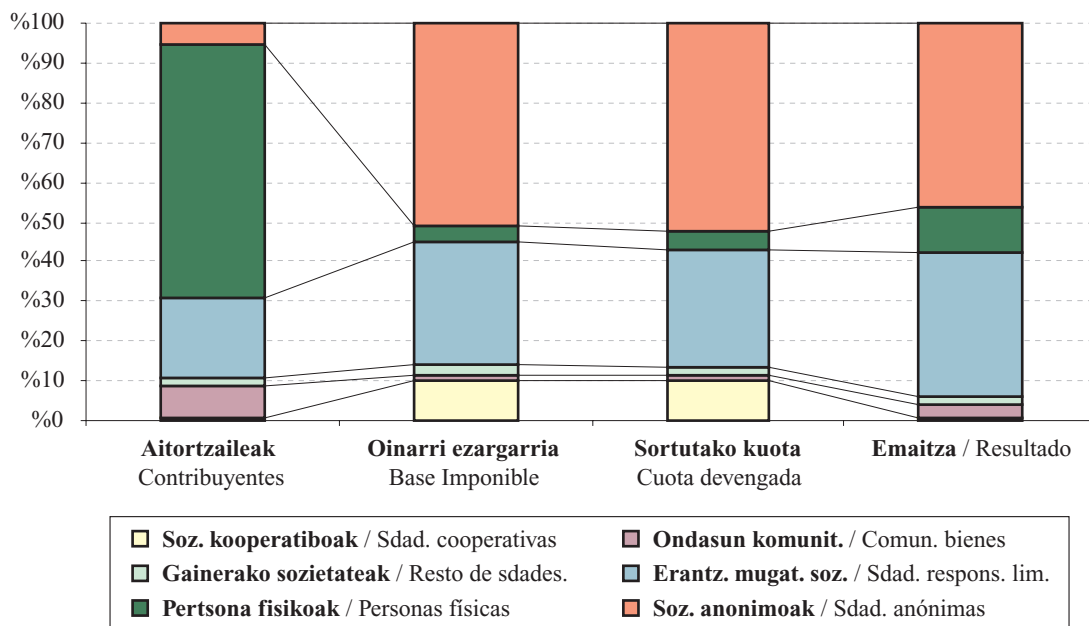
En el ejercicio 2002, al igual que en el resto de los ejercicios, la importancia o representatividad de cada tipo de declarante varía mucho dependiendo de qué elemento del impuesto analicemos.

En el número de **contribuyentes**:

- El tipo de declarante que mayor número concentra es el de las personas físicas: 35.760 contribuyentes (el 63,4% del total).
- El segundo en importancia es el de las sociedades de responsabilidad limitada (20,2%).
- Le siguen las comunidades de bienes (7,8%) y las sociedades anónimas (5,6%).

La **base imponible** del ejercicio asciende a 28.017 millones de euros y su distribución varía considerablemente en relación con la del número de contribuyentes ya que las mayores cuantías se concentran en los diferentes tipos de sociedades: el 50,9% del total de la base imponible corresponde a las sociedades anónimas, el 31,2% a las sociedades de responsabilidad limitada, y el 9,8% a las cooperativas. Las personas físicas representan sólo el 4,0% del total de la base imponible.

GRÁFICO 5.13. GRAFIKOA  
BEZa aitortzaile motaren arabera. 2002  
IVA según tipo de declarante. 2002



**Sortutako kuota** 3.959 milioi eurokoa da, eta subjektu pasibo desberdinen partaidetza portzentajea oinarri ezargarrian bezala banatzen da: %94,8 sozietateetan, %1,4 ondasun komunitateetan, eta gainerako %3,8a pertsona fisikoetan.

Kenkariak aplikatu eta bidezko banaketa egin ondoren, Gipuzkoako Lurralde Historikoari egotzitako **emaitza** 660 milioi eurokoa da. Kopuru horretatik:

- %46,0 (304 milioi), sozietate anonimoetatik dator.
- %36,6 (242 milioi), erantzukizun mugatuko sozietateek hartzen dute.
- %11,5 (76 milioi euro), pertsona fisikoei dagokie.
- %3,4 (22 milioi), ondasun komunitateei.
- %2,0 (13 milioi), gainerako sozietateetatik dator.
- Azkenik, %0,6 (4 milioi euro), kooperatibena da.

## 5.7. BEZa JARDUERA SEKTOREEN ARABERA

Zergadun kopurua, oinarri ezargarria, sortutako kuota eta Gipuzkoari dagokion emaitza sektoreka banatuz gero, 2002ko ekitaldia aurreko urtearen ildo beretik dator.

**Zergadunei** dagokienez, sektoreak honela banatzen dira:

- Zerbitzuek kopururik handiena hartzen dute (kopuru osoaren %57,1). Horietan merkataritza eta merkataritzako beste zerbitzu batzuk nagusitzen dira, bien artean sektoreko aitortzaile guztien %86,2 metatzen dutelako.
- Eraikuntzak aitortzaile kopuru osoaren %11,7 hartzen du.
- Industriak zerbait gutxiago, %9,9. Sektore honetan, zergadunak oso banatuta daude adar desberdinen artean, aitortzaile kopururik handiena biltzen duena metalgaiena bada ere (1.176 aitortzaile).

Ekitaldiko **oinarri ezargarria** zerbitzuetan eta industrian banatzen da gehienbat. Zehazki esanda:

- %52,5 zerbitzuetan metatzen da. Sektore honen barruan, merkataritzak 9.419 milioi euroko oinarri

La **cuota devengada** ha alcanzado los 3.959 millones de euros, y el porcentaje de participación de los distintos tipos de sujetos pasivos es similar al de la base imponible concentrándose el 94,8% en las sociedades, un 1,4% en las comunidades de bienes, y el restante 3,8% en las personas físicas.

Después de aplicar las deducciones y de realizar la distribución correspondiente, el **resultado** atribuido al Territorio Histórico de Gipuzkoa ha sido de 660 millones de euros. De dicha cuantía:

- El 46,0%, 304 millones, proviene de las sociedades anónimas.
- El 36,6%, 242 millones, de las sociedades de responsabilidad limitada.
- El 11,5%, 76 millones de euros, corresponde a las personas físicas.
- El 3,4%, 22 millones, a las comunidades de bienes.
- El 2,0%, 13 millones, al resto de sociedades.
- Finalmente, el 0,6%, 4 millones de euros, a las cooperativas.

## 5.7. IVA POR SECTORES DE ACTIVIDAD

En el ejercicio 2002, la distribución por sectores del número de contribuyentes, la base imponible, la cuota devengada y el resultado correspondiente a Gipuzkoa se mantiene de forma similar al año anterior.

En cuanto a los **contribuyentes**, la distribución de los sectores es la siguiente:

- La actividad con mayor número corresponde a los servicios, que concentran el 57,1% del total. De entre éstos destacan el comercio y otros servicios comerciales ya que entre ambos concentran el 86,2% del total de declarantes del sector.
- La construcción representa el 11,7% del total de declarantes.
- La industria, algo menos, el 9,9%. En este sector los contribuyentes están muy repartidos entre las distintas ramas, aunque es la de los artículos metálicos, con 1.176 declarantes, la que concentra el mayor número.

La **base imponible** del ejercicio se reparte en su mayoría entre los servicios y la industria. Concretamente:

- El 52,5% se concentra en los servicios. En este sector, el comercio representa el 64,1% con una

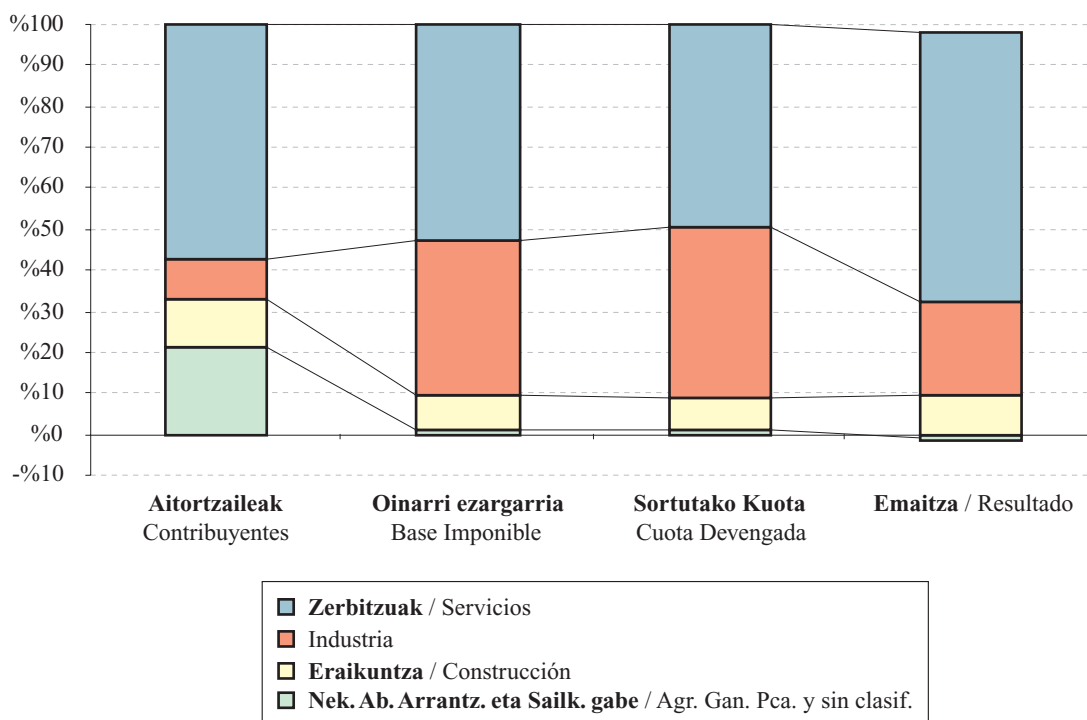
ezargarria du (%64,1); bigarren tokian merkatari-tzako beste zerbitzu batzuk ageri dira 3.008 milioi euroko oinarri ezargarria dutelarik.

- %38,2 industriari dagokio. Haren barruan, makineriak lortu du oinarri ezagarririk handiena, eta atzetik metalgaiak eta material elektrikoa datoz.
- Azkenik, eraikuntzak, 2.351 milioi eurekin, oinarri ezagarri osoaren %8,4 hartzen du.

base imponible que asciende a 9.419 millones de euros; por su parte, otros servicios comerciales, que es el segundo en importancia, tiene una base imponible de 3.008 millones.

- El 38,2% corresponde a la industria. Dentro de ella, la base imponible más elevada se encuentra en la maquinaria, seguida de los artículos metálicos y del material eléctrico.
- Finalmente, la construcción, con sus 2.351 millones, representa el 8,4% de la base imponible total.

GRÁFICO 5.14. GRAFIKOA  
BEZa jarduera sektoreen arabera. 2002  
IVA por sectores de actividad. 2002



**Sortutako kuota** zergadun kopuruan eta oinarri ezagarrian duen banaketa bera mantentzen du, industriari eta zerbitzu sektorearen arteko aldea txikiagoa bada ere: kuota osoaren %49,7 zerbitzuetan biltzen da eta %41,2 industriari.

Sektore bakoitzaren barruan, adar bakoitzak duen partaidetzaren banaketa portzentualak ez du ia diferentziarik oinarri ezagarriri banaketarekin alderatuta.

La **cuota devengada** mantiene la misma distribución que en el número de contribuyentes y en la base imponible, si bien la diferencia entre la industria y el sector servicios es inferior: los servicios concentran el 49,7% del total de la cuota, frente al 41,2% que representa la industria.

Dentro de cada sector la distribución porcentual de la participación de cada rama no presenta apenas diferencias con respecto a la distribución de la base imponible.

Eraikuntzak ere antzeko portzentajea erakusten du, sortutako kuota osoaren %8,3 hartzen duelako.

Gipuzkoari egotzitako **emaitzaren** banaketa apur bat aldatzen da aurreko kontzeptuen aldean:

- Zerbitzuen sektorea da berriz ere ekarpen gehien duena, eta %68,1eraino gehitzen du bere partaidetza.
- Industria %24,2raino jaisten da.
- Eraikuntza emaitza osoaren %9,6ra arte gehitzen da.

Zerbitzuen sektorean aurreko ordenari eusten zaio: merkataritza da adar nagusia, eta bere atzetik merkataritzako beste zerbitzu batzuk datoz.

Industriaren kasuan, ordea, barruko banaketa aldatu egin da:

- Metalgaien adarrak lortu du zenbatekorik handiena (27.943 mila euro). Sarrera handiak dira emaitza horren arrazoia, lehen tokian jarri dutenak.
- Bigarren adarrak garrantzitsuena makineriarena da, eta horren arrazoia lehen aipatu dugun berbera da. 26.664 mila euroko sarrerak lortu ditu.
- Hirugarren tokia energia eta uraren adarrak hartzen du, sektoreko emaitzaren %13,8 bertan metatzen delarik.

Zergaren emaitza jarduera sektoreen arabera banatu eta 1999-2002 epealdian izan duen bilakaerari erreparatuz gero, agerian jartzen da industriaren eta zerbitzuen sektoreek garrantzi handia dutela; aldiz, lehen sektoreak oso partaidetza eskasa hartzen du zergan.

5.15 grafikoan ikus daitekeenez, zerbitzuen sektoreak hartzen du zergan pisurik handiena, eta 2001eko ekitaldian nabarmen egin du gora. Gainera, hau dugu epealdian etenik gabe igo den bakarra: 1999ko emaitza 293 milioi eurokoa izatetik 449 milioioi izatera pasa da 2002an, hau da, 157 milioi euro gehiago (%53,5). Aldiz, hazkunde tasek ez dute portaera uniformerik, eta 2001ean goraldi garrantzitsu bat erakusten dute. Honako hauek dira zehazki: %2,2 (2000an), %41,3 (2001ean) eta %6,2 (2002an).

Industriak, ordea, bi ekitaldi jarraitutan behera egin ondoren -epealdiko emaitza %26,6 murrizteraino-, 2002an %8,1 gehitu du emaitza.

La construcción mantiene también un porcentaje similar, al representar el 8,3% del total de la cuota devengada.

La distribución del **resultado** atribuido a Gipuzkoa varía ligeramente con respecto a los conceptos anteriores:

- El sector servicios sigue siendo el de mayor aportación, y aumenta su participación hasta el 68,1%.
- La industria disminuye hasta un 24,2%.
- La construcción se eleva a un 9,6% del total del resultado.

Dentro del sector servicios se mantiene el orden anterior con el comercio como rama más importante, seguida por la rama de otros servicios comerciales.

La industria, en cambio, varía su distribución interna:

- La rama de mayor cuantía es la de artículos metálicos, con un resultado que asciende a 27.943 miles de euros. Dicho resultado se debe a los elevados ingresos, que la sitúan en primera posición.
- La segunda rama en importancia es la de maquinaria, debido a la misma causa, con unos ingresos de 26.664 miles de euros.
- El tercer lugar lo ocupa la rama de energía y agua, que concentra el 13,8% del resultado del sector.

La evolución del resultado del impuesto distribuido por sectores de actividad a lo largo del periodo 1999-2002 pone de manifiesto la gran representatividad de los sectores industrial y de servicios así como la poca participación del sector primario en el impuesto.

En el gráfico 5.15. se puede apreciar que los servicios es el sector con mayor peso del impuesto y con un importante incremento en el ejercicio 2001. Además ha sido el único que mantiene un crecimiento continuo en el periodo: pasa de 293 millones de euros en 1999 a 449 millones en 2002, incrementando su resultado en 157 millones, un 53,5%. Sin embargo, las tasas de crecimiento muestran un comportamiento poco uniforme, con un pico importante en 2001. Concretamente las tasas de crecimiento son: 2,2% en 2000, 41,3% en 2001 y 6,2% en 2002.

En cambio, la industria, tras disminuir durante dos ejercicios consecutivos reduciendo el resultado en el periodo en un 26,6%, aumenta su resultado en un 8,1% durante 2002.

GRÁFICO 5.15. GRAFIKOA  
Gipuzkoari egotzitako emaitza  
Resultado atribuido a Gipuzkoa

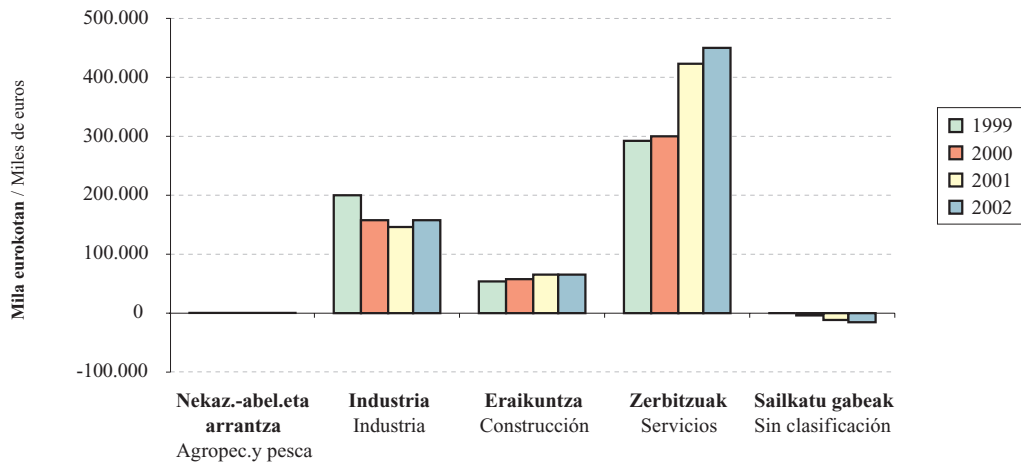


GRÁFICO 5.16. GRAFIKOA  
Industri sektorearen emaitza adarren arabera  
Resultado del sector industrial por ramas

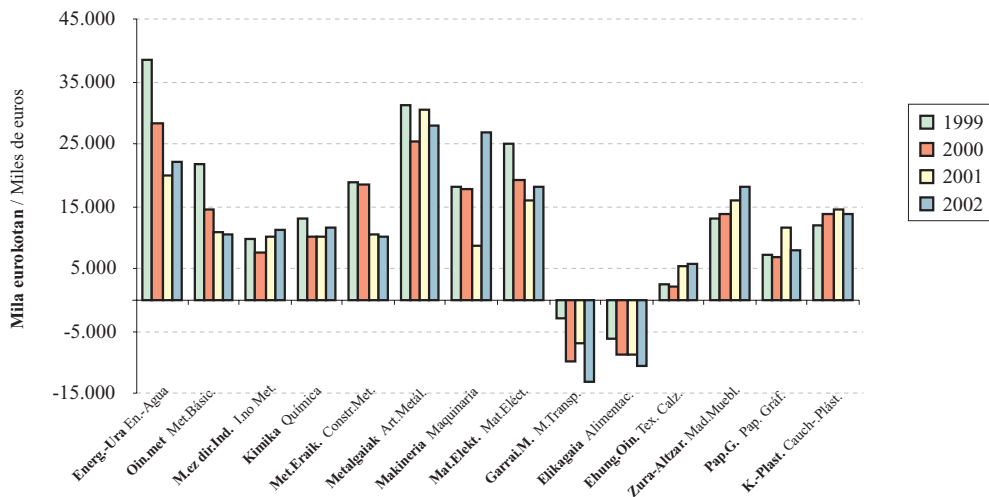
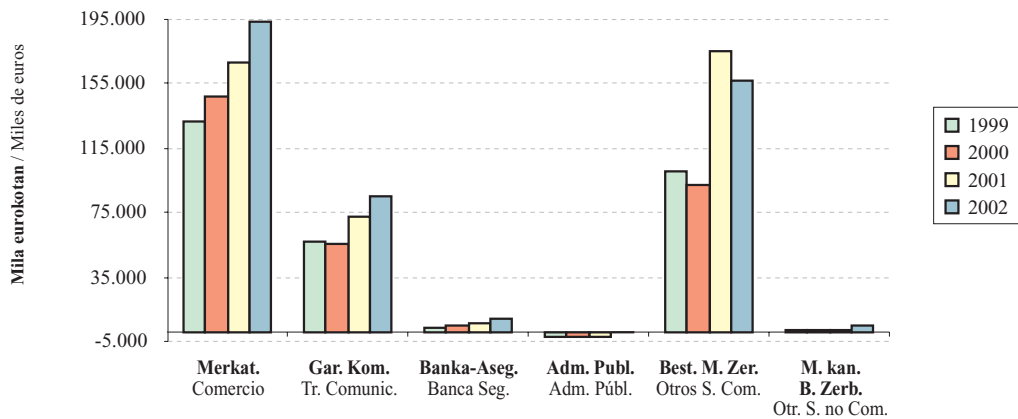


GRÁFICO 5.17. GRAFIKOA  
Zerbitzuen sektorearen emaitza adarren arabera  
Resultado del sector servicios por ramas



Eraikuntzaren sektoreak, beste bi sektoreek baino garrantzi gutxiago izan arren, gora egin du epealdiko lehen bi ekitaldietan, %9,3 eta %11,7 hurrenez hurren. 2002. urtean joera aldatu egin da eta bere emaitza %1,6 murriztu da.

Industriaren eta zerbitzuen sektoreek hartzen duten garrantzia ikusirik, jarraian aztertuko dugu zenbateko eragina duen jarduera adar bakoitzak bere sektorearen barruan, eta nolako eboluzioa izan duen 1999-2002 laurtekoan.

**Industri sektorean** biltzen diren hamalau jarduera adarrek oso eboluzio desberdina dute. Hona hemen 2002an gertatutakoa:

- Zazpi taldek emaitza handitu dute:
  - . Makineria (%213,6)
  - . Material elektrikoa (%15,2)
  - . Kimika (%13,6)
  - . Zurgintza eta altzarigintza (%12,3)
  - . Energia eta ura (%11,4)
  - . Industria ez-metalikoa (%9,5) eta
  - . Ehun eta oinetakogintza (%5,2)Horien artean, makineriak, gehikuntza portzentua-lik handieneko adarrak, hazkunde kuantitatiborik handiena ere lortu du (18.162 mila euro).
- Gainerako adarrak jaitsi egin dira, eta batik bat:
  - . Garraio-materiala, 5.909 mila euro gutxiagorekin, %83,2 jaisten dena.
  - . Papera eta grafikagintza, 3.706 mila euro gutxiagorekin, -%31,7ko tasa eman duena.
  - . Metalgaiak, emaitza 2.684 mila euro txikiagoa izatean, %8,8 jaitsi direnak.

Adarren epealdiko bilakaerari erreparatuz gero, ikus daiteke hiruk baino ez dutela joera konstanterik:

- Oinarrizko metalgintza eta metalezko eraikuntzak, beherantza.
- Zurgintza eta altzarigintzak, gorantza.

Bestalde, badira bi adar 2000n behera egin ondoren, hurrengo bi ekitaldietan igo egin direnak:

- Industria ez-metalikoa
- Ehun eta oinetakogintza

Azkenik, emaitzan antzeko eboluzioa izan duen beste talde bat 2000n eta 2001ean jaitsi eta 2002an gora egin duten jardueren taldea da. Adar hauek hartzen ditu

El sector de la construcción, aunque de menor importancia que los otros dos, crece durante los dos primeros ejercicios del periodo un 9,3% y un 11,7%, respectivamente. En 2002, no obstante, esta tendencia se invierte y decrece un 1,6%.

Dada la representatividad de los sectores industrial y de servicio, vamos a analizar la contribución de cada rama de actividad dentro de su sector correspondiente así como su evolución en el cuatrienio 1999-2002.

Las catorce ramas de actividad del **sector industrial** tienen muy distinta evolución. En 2002 hay:

- Siete grupos que presentan un crecimiento en su resultado:
  - . Maquinaria (213,6%)
  - . Material eléctrico (15,2%)
  - . Química (13,6%)
  - . Madera y muebles (12,3%)
  - . Energía y agua (11,4%)
  - . Industria no metálica (9,5%) y
  - . Textil y calzados (5,2%).De entre ellos, la rama con mayor aumento cuantitativo es, a su vez, la de mayor incremento porcentual; es decir, la de maquinaria con 18.162 miles de euros.
- El resto de las ramas descienden destacando:
  - . Material de transportes, que con un resultado inferior en 5.909 miles de euros, decrece un 83,2%.
  - . Papel y gráficas con 3.706 miles menos y una tasa del -31,7%.
  - . Artículos metálicos, que descienden un 8,8% al disminuir su resultado en 2.684 miles de euros.

Atendiendo a la evolución de las distintas ramas en el periodo, sólo tres de ellas tienen una tendencia constante:

- Metálicas básicas y construcciones metálicas, que descienden.
- Madera y muebles, que aumenta.

Por otro lado, hay dos ramas que, tras descender en 2000, aumentan en los dos ejercicios siguientes:

- Industria no metálica
- Textil y calzados

Por último, otra agrupación con una evolución similar del resultado es la que engloba las actividades que, tras disminuir en 2000 y 2001, crecen durante 2002.



talde honek: energia eta ura, kimika, makineria eta material elektrikoa. 2002an izan duen hazkundeagatik, makineria da aurreko bi ekitaldietan izandako galerak konpentsatzen dituen bakarra.

**Zerbitzuen sektorea** sei jarduera adarretan banatzen da. 5.17. grafikoan ikus daiteke adar guztiek gora egin dutela 2002an; salbuespen bakarra merkataritzako beste zerbitzu batzuk dira, bere emaitza %10,4 jaitsi delako.

Sektoreko jarduerarik garrantzitsuenek (merkataritza eta merkataritzako beste zerbitzu batzuk alegia) hazkunde joera bat ageri dute oro har 1999-2002 laurtekoan, nahiz eta azken adar horrek 2002an behera egin duen.

Nabarmentzekoa da, baita ere, sektoreak oso ekarpen txikia jaso duela hiru adar hauetatik: banka eta aseguruetatik, merkataritza kanpoko beste zerbitzu batzuetatik eta herri administrazioetatik. Azken hauek, gainera, hiru ekitaldi jarraitutan ekarpen negatiboa izan eta gero, 2002. urtean hobetu egin dute emaitza 364 mila euroko ekarpena eginez (sektoreko emaitza osoaren %0,1).

2002. urtean berreskuratu egiten da 1999ko eta 2000ko banaketa portzentuala, hain zuzen ere, 2001ean aldatu zena merkataritza zerbitzuak merkataritzaren gaitetik nagusitu zirenean. Hortaz, 2002an merkataritza da berriz ere pisurik handieneko jarduera, 193.030 mila euroko zenbatekoa ematean (sektoreko emaitza osoaren %42,9). Gehikuntza kuantitatiborik handiena ere berak lortzen du (24.552 mila euro).

Bigarren adarrik garrantzitsua merkataritzako beste zerbitzu batzuei dagokie: 157.415 mila euroekin, eta emaitza 18.242 mila euro gutxitu ondoren, sektorearen %35,0 hartzen du.

Azkenik, garraio eta komunikazioen adarrak emaitza osoaren %18,8 hartzen du: %16,6 gehitu da ekitaldian.

Dentro de este grupo se encuentran: energía y agua, química, maquinaria y material eléctrico. De ellas, la única cuyo crecimiento en 2002 compensa las pérdidas de los dos ejercicios anteriores es la de maquinaria.

El **sector servicios** está distribuido en seis ramas de actividad. En el gráfico 5.17. se aprecia un incremento de todas las ramas durante 2002, a excepción de otros servicios comerciales que disminuye su resultado en un 10,4%.

Las actividades más representativas del sector, el comercio y otros servicios comerciales, muestran en conjunto una tendencia de crecimiento en el cuatrienio 1999-2002, a pesar de la reducción experimentada por ésta última en 2002.

Asimismo, destaca la pequeña aportación al sector de: la banca y seguros, otros servicios no comerciales y las administraciones públicas. Estas últimas, tras presentar contribuciones negativas durante tres ejercicios consecutivos, mejoran su resultado en 2002, con una aportación de 364 miles de euros (0,1% del total del sector).

En 2002 vuelve a establecerse una distribución porcentual similar a la de 1999 y 2000 tras verse alterada en 2001, cuando se impusieron los servicios comerciales sobre la rama del comercio. Por tanto, en 2002, la actividad con más peso vuelve a ser la de comercio, con 193.030 miles de euros (42,9% del resultado total del sector) que obtiene, a su vez, el mayor incremento cuantitativo (24.552 miles de euros).

La segunda rama con mayor representatividad es la de otros servicios comerciales, que con 157.415 miles de euros representa el 35,0% del sector, tras disminuir su resultado en 18.242 miles de euros.

Por último, los transportes y comunicaciones representan el 18,8% del resultado tras aumentar durante el ejercicio en un 16,6%.

## ARAUDIAREN ERANSKINA

Hona hemen 2002ko ekitaldian araudiak izan dituen aldaketak:

- **73/2001 Foru Dekretua**, abenduaren 27koa, honako dekretuak aldatzen dituena: urtarrilaren 28ko 5/1992 Foru Dekretua, enpresari eta profesionalak nahiz beste zergapeko batzuek zerga ondorioetarako aurkeztu beharreko zentsu aitopenak arautzekoa, apirilaren 21eko 43/1998 Foru Dekretua, enpresari eta profesionalak faktura egin eta emateko duten betebeharrak arautzekoa, eta ekainaren 16ko 58/1998 Foru Dekretua, Identifikazio Fiskaleko Zenbakiaren osaketa eta erabilera arautzekoa.
- **5/2002 Foru Dekretua**, otsailaren 26koa, Gipuzkoako Lurralde Historikoaren zerga araudia Estatuko 2002. urterako Aurrekontu Orokorrei buruzko abenduaren 27ko 23/2001 Legean eta Zerga, Administrazio eta Gizarte alorreko neurriei buruzko abenduaren 27ko 24/2001 Legean xedatutakora egokitzen duena. Abenduaren 29ko 102/1992 Foru Dekretuaren zenbait artikulua aldatzen ditu, Balio erantsiaren gaineko zergari dagozkionak.
- **12/2002 Legea**, maiatzaren 23koa, Euskal Autonomia Erkidegoarekiko Ekonomia ituna onartzen duena. Balio erantsiaren gaineko zergari dagokionez lege honek eragiketa bolumen osoaren muga aldatzen du besteak beste. Hain zuzen ere dio muga horren azpitik dauden subjektu pasiboek beren helbide fiskaleko Administrazioari ordainduko diotela zerga, eragiketak non egiten dituzten kontuan hartu gabe. Zifra hori 6 milioi eurokoa da eta aurreko lehen ekitaldikoa hartzen da.
- **6/2002 Foru Araua**, ekainaren 26koa, otsailaren 26ko 5/2002 Foru Dekretua, Gipuzkoako zerga araudia Estatuko 2002. urterako Aurrekontu Orokorrei buruzko abenduaren 27ko 23/2001 Legean eta Zerga, Administrazio eta Gizarte alorreko neurriei buruzko abenduaren 27ko 24/2001 Legean xedatutakora egokitzekoa, balioztatzen duena.

## ANEXO NORMATIVO

Las modificaciones normativas a lo largo del ejercicio 2002 han sido las siguientes:

- **Decreto Foral 73/2001**, de 27 de diciembre, por el que se modifican el Decreto Foral 5/1992, de 28 de enero, por el que se regulan las declaraciones censales que han de presentar a efectos fiscales los empresarios, los profesionales y otros obligados tributarios, el Decreto Foral 43/1998, de 21 de abril, por el que se regula el deber de expedir y entregar factura que incumbe a los empresarios y profesionales, y el Decreto Foral 58/1998, de 16 de junio, por el que se regula la composición y utilización del Número de Identificación Fiscal.
- **Decreto Foral 5/2002**, de 26 de febrero, por el que se adapta la normativa tributaria del Territorio Histórico de Gipuzkoa a las leyes 23/2001, de 27 de diciembre, de Presupuestos Generales del Estado para el año 2002 y 24/2001, de 27 de diciembre, de Medidas Fiscales, Administrativas y del Orden Social. Se modifican, en lo referente al Impuesto sobre el Valor Añadido, diversos artículos del Decreto Foral 102/1992, de 29 de diciembre.
- **Ley 12/2002**, de 23 de mayo, por la que se aprueba El Concierto Económico con la Comunidad Autónoma del País Vasco. En lo que respecta al Impuesto sobre el Valor Añadido, se modifica, entre otros aspectos, el límite del volumen total de operaciones, por debajo del cual, con independencia del lugar en que efectúen sus operaciones, los sujetos pasivos tributarán en la Administración correspondiente a su domicilio fiscal. Dicha cifra asciende a 6 millones de euros y se refiere al ejercicio inmediato anterior.
- **Norma Foral 6/2002**, de 26 de junio, de convalidación del Decreto Foral 5/2002, de 26 de febrero, por el que se adapta la normativa tributaria del Territorio Histórico de Gipuzkoa a las Leyes 23/2001, de 27 de diciembre, de Presupuestos Generales del Estado para el año 2002 y 24/2001, de 27 de diciembre, de Medidas Fiscales, Administrativas y del Orden social.

**E.5.1. TAULA ERREGIMEN OROKORREKO OINARRI EZARGARRIEN BANAKETA KARGA TASAREN ARABERA**

**CUADRO E.5.1. DISTRIBUCIÓN DE BASES IMPONIBLES EN RÉGIMEN GENERAL SEGÚN TIPO DE GRAVAMEN**

| OINARRI EZARGARRIA             |       | BASE IMPONIBLE           |      | 2002                  |       | 2001                  |       | 02/01 |
|--------------------------------|-------|--------------------------|------|-----------------------|-------|-----------------------|-------|-------|
|                                |       |                          |      | Zenbatekoa<br>Importe | %     | Zenbatekoa<br>Importe | %     | %     |
| Oinarri Ezargarria             | % 16  | Base Imponible           | 16 % | 20.657.277            | 73,7  | 19.877.255            | 74,0  | 3,9   |
| Oinarri Ezargarria             | % 7   | Base Imponible           | 7 %  | 3.701.833             | 13,2  | 3.449.507             | 12,8  | 7,3   |
| Oinarri Ezargarria             | % 4   | Base Imponible           | 4 %  | 763.812               | 2,7   | 723.207               | 2,7   | 5,6   |
| Tasa orokorren OE              |       | B. I. Tipos generales    |      | 25.122.922            | 89,7  | 24.049.970            | 89,5  | 4,5   |
| Baliok. Errek. O. Ezarg.       | % 4   | B. Imp. Rec. Equiv.      | 4 %  | 164.469               | 0,6   | 172.169               | 0,6   | -4,5  |
| Baliok. Errek. O. Ezarg.       | % 1   | B. Imp. Rec. Equiv.      | 1 %  | 261.994               | 0,9   | 247.987               | 0,9   | 5,6   |
| Baliok. Errek. O. Ezarg.       | % 0,5 | B. Imp. Rec. Equiv.      | 0,5% | 171.808               | 0,6   | 160.019               | 0,6   | 7,4   |
| Baliok. Errekarguen OE         |       | B. I. Rec. Equivalencia  |      | 598.271               | 2,1   | 580.174               | 2,2   | 3,1   |
| Batasun barruko eskurapenen OE |       | B. I. Adq. Intracomunit. |      | 2.295.726             | 8,2   | 2.232.220             | 8,3   | 2,8   |
| GUZTIRA                        |       | TOTAL                    |      | 28.016.919            | 100,0 | 26.862.364            | 100,0 | 4,3   |

Zenbatekoa mila eurokotan / Importe en miles de euros

**E.5.2. TAULA SORTUTAKO BEZa ETA BATEZ BESTEKO KARGA TASA ERREGIMEN OROKORREAN**

**CUADRO E.5.2. IVA DEVENGADO Y TIPO MEDIO DE GRAVAMEN EN RÉGIMEN GENERAL**

| KONTZEPTUA                           | CONCEPTO                          | 1999       | 2000       | 2001       | 2002       | %     |       |       |
|--------------------------------------|-----------------------------------|------------|------------|------------|------------|-------|-------|-------|
|                                      |                                   |            |            |            |            | 00/99 | 01/00 | 02/01 |
| Tasa orrok. oinarri ezargarria       | Base imponible tipos generales    | 19.840.505 | 22.211.378 | 24.049.970 | 25.122.922 | 11,9  | 8,3   | 4,5   |
| Sortutako kuota                      | Cuota devengada                   | 2.856.565  | 3.199.764  | 3.451.681  | 3.595.374  | 12,0  | 7,9   | 4,2   |
| Batez besteko karga tasa             | Tipo medio gravamen               | 14,40      | 14,41      | 14,35      | 14,31      | 0,1   | -0,4  | -0,3  |
| Baliok. errek. oinar. ezargarria     | Base imponible recargo equival.   | 457.208    | 463.056    | 580.174    | 598.271    | 1,3   | 25,3  | 3,1   |
| Sortutako kuota                      | Cuota devengada                   | 8.937      | 8.953      | 11.067     | 11.063     | 0,2   | 23,6  | -0,0  |
| Batez besteko karga tasa             | Tipo medio gravamen               | 1,95       | 1,93       | 1,91       | 1,85       | -1,1  | -1,3  | -3,1  |
| Batasun barruko eskur. oin. ezargar. | Base imponible adq. intracomunit. | 1.853.010  | 2.121.687  | 2.232.220  | 2.295.726  | 14,5  | 5,2   | 2,8   |
| Sortutako kuota                      | Cuota devengada                   | 276.223    | 319.793    | 335.801    | 335.985    | 15,8  | 5,0   | 0,1   |
| Batez besteko karga tasa             | Tipo medio gravamen               | 14,91      | 15,07      | 15,04      | 14,64      | 1,1   | -0,2  | -2,7  |

Zenbatekoa mila eurokotan / Importe en miles de euros

**E.5.3. TAULA BEZaren KENKARIAK ERREGIMEN OROKORREAN**  
**CUADRO E.5.3. IVA TOTAL DEDUCCIONES DEL RÉGIMEN GENERAL**

| KENKARIAK                        | DEDUCCIONES                 | 1999             | 2000             | 2001             | 2002             | %           |            |            |
|----------------------------------|-----------------------------|------------------|------------------|------------------|------------------|-------------|------------|------------|
|                                  |                             |                  |                  |                  |                  | 00/99       | 01/00      | 02/01      |
| Barne eragiketak                 | Operaciones Interiores      | 2.254.889        | 2.582.633        | 2.715.892        | 2.827.455        | 14,5        | 5,2        | 4,1        |
| Inportazioak                     | Importaciones               | 79.935           | 125.664          | 130.325          | 129.559          | 57,2        | 3,7        | -0,6       |
| Batasun barruko eskurapenak      | Adq. intracomunitarias      | 276.033          | 319.149          | 335.179          | 335.066          | 15,6        | 5,0        | -0,0       |
| N. A. eta A.ko erregimen berezia | Rég. Esp. Agr. Gan. y Pesca | 1.748            | 1.792            | 2.446            | 2.075            | 2,5         | 36,5       | -15,2      |
| <b>KENKARIAK, GUZTIRA</b>        | <b>TOTAL DEDUCCIONES</b>    | <b>2.612.604</b> | <b>3.029.239</b> | <b>3.183.843</b> | <b>3.294.155</b> | <b>15,9</b> | <b>5,1</b> | <b>3,5</b> |

Zenbatekoa mila eurokotan / Importe en miles de euros

**E.5.4. TAULA GIPUZKOAKO LURRALDE HISTORIKOARI EGOTZITAKO EMAITZA TRIBUTAZIO ERREGIMENAREN ARABERA**  
**CUADRO E.5.4. RESULTADO ATRIBUIDO AL TERRITORIO HISTÓRICO DE GIPUZKOA SEGÚN EL RÉGIMEN DE TRIBUTACIÓN**

| TRIBUTAZIO ERREGIMENA | RÉGIMEN TRIBUTARIO   | GIPUZKOARI EGOTZITAKO EMAITZA RESULTADO ATRIBUIDO A GIPUZKOA |                |                |                | % BARIAZIO TASA TASA VARIACIÓN % |             |            |
|-----------------------|----------------------|--|----------------|----------------|----------------|----------------------------------|-------------|------------|
|                       |                      | 1999   | 2000           | 2001           | 2002           | 00/99                            | 01/00       | 02/01      |
| Erregimen Orokorra    | Régimen General      | 529.853  | 500.539        | 615.800        | 649.057        | -5,5                             | 23,0        | 5,4        |
| Enpresa handiak       | Grandes empresas     | 197.021  | 200.293        | 241.455        | 273.733        | 1,7                              | 20,6        | 13,4       |
| Esportatzaileak       | Exportadores         | -42.122  | -106.583       | -114.002       | -108.987       | -153,0                           | -7,0        | 4,4        |
| Bestelakoak (*)       | Resto (*)            | 374.953  | 406.829        | 488.347        | 484.311        | 8,5                              | 20,0        | -0,8       |
| Erregimen Erraztua    | Régimen Simplificado | 16.087   | 10.577         | 8.080          | 10.853         | -34,3                            | -23,6       | 34,3       |
| <b>GUZTIRA</b>        | <b>TOTAL</b>         | <b>545.940</b>   | <b>511.116</b> | <b>623.881</b> | <b>659.910</b> | <b>-6,4</b>                      | <b>22,1</b> | <b>5,8</b> |

Zenbatekoa mila eurokotan / Importe en miles de euros

(\*) 2002an bi erregimenei lotutako 272 zergadun, 2001eko 290, 2000ko 301 eta 1999ko 304 sartu ditu.

Incluye 272 contribuyentes que están sometidos a los dos regímenes en 2002, 290 en el ejercicio 2001, 301 en 2000 y 304 en 1999.

**E.5.5. TAULA ESPORTATZAILEEI BEZan ITZULITAKOAREN BILAKAERA SORTZAPEN HILABETEEN ARABERA**

**CUADRO E.5.5. EVOLUCIÓN DE LAS DEVOLUCIONES DE IVA A EXPORTADORES POR MESES DE DEVENGO**

| HILABETEA | MESES     | 1999              |                         | 2000              |                         | 2001              |                         | 2002              |                         |
|-----------|-----------|-------------------|-------------------------|-------------------|-------------------------|-------------------|-------------------------|-------------------|-------------------------|
|           |           | Kopurua<br>Número | Itzulketa<br>Devolución | Kopurua<br>Número | Itzulketa<br>Devolución | Kopurua<br>Número | Itzulketa<br>Devolución | Kopurua<br>Número | Itzulketa<br>Devolución |
| Urtarrila | Enero     | 403               | 8.024                   | 425               | 7.669                   | 435               | 11.993                  | 488               | 11.637                  |
| Otsaila   | Febrero   | 401               | 9.634                   | 425               | 12.477                  | 435               | 16.406                  | 487               | 14.800                  |
| Martxoa   | Marzo     | 414               | 12.164                  | 441               | 15.272                  | 452               | 15.007                  | 497               | 14.846                  |
| Apirila   | Abril     | 409               | 11.822                  | 437               | 13.571                  | 447               | 13.761                  | 492               | 15.502                  |
| Maiatza   | Mayo      | 406               | 12.675                  | 436               | 14.917                  | 446               | 15.126                  | 491               | 15.752                  |
| Ekaina    | Junio     | 416               | 11.227                  | 447               | 17.898                  | 458               | 18.149                  | 501               | 17.068                  |
| Uztaila   | Julio     | 406               | 13.577                  | 436               | 14.791                  | 446               | 14.998                  | 488               | 17.837                  |
| Abuztua   | Agosto    | 408               | 8.366                   | 439               | 10.271                  | 449               | 10.415                  | 486               | 8.019                   |
| Iraila    | Setiembre | 408               | 13.889                  | 447               | 16.804                  | 458               | 17.040                  | 492               | 16.018                  |
| Urria     | Octubre   | 407               | 11.726                  | 446               | 16.498                  | 457               | 16.729                  | 488               | 20.215                  |
| Azaroa    | Noviembre | 407               | 12.609                  | 446               | 15.783                  | 457               | 16.004                  | 487               | 16.869                  |
| Abendua   | Diciembre | 413               | 28.656                  | 447               | 36.307                  | 458               | 36.816                  | 491               | 34.833                  |
| GUZTIRA   | TOTAL     | 4.898             | 154.370                 | 5.272             | 192.258                 | 5.398             | 202.443                 | 5.888             | 203.396                 |

**Zenbatekoa mila eurokotan / Importe en miles de euros**

**E.5.6. TAULA AITORPEN BATERATUA**  
**CUADRO E.5.6. DECLARACION CONSOLIDADA**

| KONTZEPTUA                                       | CONCEPTO   | HILEKO AITORPENAK<br>DECLARACIONES MENSUALES |   |                  | HIRUHILEKO AITORPENAK<br>DECLARACIONES TRIMESTRALES |  |  |                  | GUZTIRA<br>TOTAL |
|--|--|--|---|------------------|---|--|--|------------------|------------------|
|  |  | Enpresa<br>handiak<br>Grandes<br>empresas    | Esporta-<br>tzaileak<br>Exporta-<br>dores | Guztira<br>Total | Erregimen<br>Orokorra<br>Régimen<br>General         | Erregimen<br>Erraztua<br>Régimen<br>Simplif. | Erregimen<br>Orokor+Erraztua<br>Régimen<br>Gener.+Simplif. | Guztira<br>Total |                  |
|  |  | GINARRI EZARGARRIA (OE)                      | BASE IMPONIBLE                            |                  |   |  |  |                  |                  |
| Oinarri Ezargarría % 16                          | Base Imponible 16 %                                    | 6.001.598                                    | 5.211.652                                 | 11.213.250       | 9.438.394   |  | 5.634  | 9.444.027        | 20.657.277       |
| Oinarri Ezargarría % 7                           | Base Imponible 7 %                                     | 909.561                                      | 397.877                                   | 1.307.438        | 2.393.360   |  | 1.035  | 2.394.395        | 3.701.833        |
| Oinarri Ezargarría % 4                           | Base Imponible 4 %                                     | 318.412                                      | 171.284                                   | 489.696          | 274.057   |  | 59   | 274.116          | 763.812          |
| Baliok. Errek. O. Ezarg. % 4                     | B. Imp. Rec. Equiv. 4 %                                | 64.899                                       | 27.676                                    | 92.575           | 71.891  |  | 3  | 71.894           | 164.469          |
| Baliok. Errek. O. Ezarg. % 1                     | B. Imp. Rec. Equiv. 1 %                                | 27.647                                       | 137.959                                   | 165.606          | 96.387  |  | 1  | 96.388           | 261.994          |
| Baliok. Errek. O. Ezarg. % 0,5                   | B. Imp. Rec. Equiv. 0,5%                               | 116.889                                      | 1.154                                     | 118.043          | 53.764  |  |  | 53.764           | 171.808          |
| Batasun barruko eskurapenen OE                   | B. Imp. Adq. Intracomunitaria                          | 557.032                                      | 1.120.323                                 | 1.677.355        | 618.312   |  | 59   | 618.371          | 2.295.726        |
| SORTUTAKO KUOTA                                  | CUOTA DEVENGADA  |  |   |                  |   |  |  |                  |                  |
| Sortutako Kuota % 16                             | Cuota Devengada 16 %                                   | 960.256                                      | 833.866                                   | 1.794.122        | 1.510.480   |  | 901  | 1.511.381        | 3.305.503        |
| Sortutako Kuota % 7                              | Cuota Devengada 7 %                                    | 63.742                                       | 27.851                                    | 91.594           | 167.649   |  | 72   | 167.722          | 259.316          |
| Sortutako Kuota % 4                              | Cuota Devengada 4 %                                    | 12.737                                       | 6.852                                     | 19.589           | 10.964  |  | 2  | 10.966           | 30.555           |
| Baliok. Errek. Sort. K. % 4                      | C. Dev. Rec. Equi 4 %                                  | 2.597  | 1.107                                     | 3.704            | 2.876   |  |  | 2.876            | 6.580            |
| Baliok. Errek. Sort. K. % 1                      | C. Dev. Rec. Equi 1 %                                  | 277  | 2.383                                     | 2.660            | 964   |  |  | 964              | 3.624            |
| Baliok. Errek. Sort. K. % 0,5                    | C. Dev. Rec. Equi 0,5%                                 | 584  | 6   | 590              | 269   |  |  | 269              | 859              |
| Batasun barruko eskurapenetan Sort. K.           | C. Dev. adq. intracomunitaria                          | 79.407                                       | 174.230                                   | 253.637          | 82.338  |  | 10   | 82.348           | 335.985          |
| Sortutako Kuota, Guztira (1)                     | Total Cuota Devengada (1)                              | 1.119.600                                    | 1.046.295                                 | 2.165.896        | 1.775.540   |  | 985  | 1.776.526        | 3.942.422        |
| KENKARIAK KUOTAK:                                | DEDUCCIONES. CUOTAS:                                   |  |   |                  |   |  |  |                  |                  |
| Barne eragiketak                                 | Operaciones Interiores                                 | 723.855                                      | 911.552                                   | 1.635.407        | 1.191.378   |  | 670  | 1.192.048        | 2.827.455        |
| Importazioak                                     | Importaciones  | 43.046                                       | 68.469                                    | 111.515          | 18.044  |  |  | 18.044           | 129.559          |
| Batasun barruko eskurapenak                      | Adq. intracomunitarias                                 | 79.187                                       | 174.225                                   | 253.412          | 81.645  |  | 9  | 81.654           | 335.066          |
| N. A. eta A. ko erregimen berezia                | Rég. Esp. Agr. Gan. y Pesca                            | 53   | 1.054                                     | 1.107            | 968   |  |  | 968              | 2.075            |
| Inbertsioen erregularizazioa                     | Regularización invers. y reduc. ded.                   | -274   | -17                                       | -291             | -69   |  |  | -69              | -361             |
| Kendutako Kuota, Guztira (2)                     | Total Cuota Deducida (2)                               | 845.867                                      | 1.155.282                                 | 2.001.150        | 1.291.966   |  | 679  | 1.292.645        | 3.293.795        |
| ERREGIMEN OROKORREKO DIFER. (3)=(1)-(2)          | D. RÉGIMEN GENERAL (3)=(1)-(2)                         | 273.733                                      | -108.987                                  | 164.746          | 483.574   |  | 306  | 483.881          | 648.627          |
| ERREGIMEN ERRAZTUA                               | RÉGIMEN SIMPLIFICADO                                   |  |   |                  |   |  |  |                  |                  |
| Moduluak, Guztira                                | Total Módulos  |  |   |                  |   | 14.870                                       | 605  | 15.475           | 15.475           |
| Batasun barruko eskurapenak                      | Adquisiciones intracomunitarias                        |  |   |                  |   | 99   | 27   | 126              | 126              |
| Beste sortzapen batzuk                           | Otros Devengos   |  |   |                  |   | 753  | 30   | 782              | 782              |
| Sortutako Kuota, Guztira                         | Total Cuota Devengada                                  |  |   |                  |   | 15.722                                       | 662  | 16.383           | 16.383           |
| Kenkariak  | Deducciones  |  |   |                  |   | 4.869  | 232  | 5.100            | 5.100            |
| ERREGIMEN ERRAZTUKO DIFERENTZIA (4)              | DIFER. RÉGIMEN SIMPLIFICADO (4)                        |  |   |                  |   | 10.853                                       | 430  | 11.283           | 11.283           |
| GIPUZKOARI EGOTZITAKO EMAITZA<br>(5) = (3) + (4) | RESULT. ATRIBUIDO AL T. H. GIPUZKOA<br>(5) = (3) + (4) | 273.733                                      | -108.987                                  | 164.746          | 483.574   | 10.853                                       | 736  | 495.164          | 659.910          |
| ORDAINDU BEHARREKOA                              | A INGRESAR   | 282.936                                      | 99.443                                    | 382.378          | 565.436   | 11.744                                       | 1.021  | 578.201          | 960.580          |
| ITZULI BEHARREKOA                                | A DEVOLVER   | 14.462                                       | 203.396                                   | 217.859          | 62.725  | 1.110  | 69   | 63.904           | 281.763          |
| KONPENSATU BEHAR. GEHIKUNTZA                     | INCR. A COMPENSAR                                      | -5.259                                       | 5.034                                     | -226             | 19.137  | -219   | 216  | 19.133           | 18.907           |
| Batasun barruko salmentak                        | Entregas intracomunitarias                             | 282.038                                      | 2.343.936                                 | 2.625.975        | 249.595   | 163  |  | 249.758          | 2.875.733        |
| Esportazioak                                     | Exportaciones  | 365.911                                      | 1.443.254                                 | 1.809.165        | 211.832   | 24   |  | 211.857          | 2.021.022        |
| Aitortzaile kopurua                              | N.º Contribuyentes                                     | 699  | 499                                       | 1.198            | 48.046  | 6.866  | 272  | 55.184           | 56.382           |
| Aitorpen kopurua                                 | N.º Declaraciones                                      | 8.118  | 5.856                                     | 13.974           | 179.838   | 26.147                                       | 1.194  | 207.179          | 221.153          |

Zenbatekoa mila eurokotan / Importe en miles de euros

**E.5.7. TAULA AITORPEN BATERATUA AITORTZAILE MOTAREN ARABERA**  
**CUADRO E.5.7. DECLARACIÓN CONSOLIDADA SEGÚN TIPO DE DECLARANTE**

| KONTZEPTUA   | CONCEPTO   | SOZIEATEAK / SOCIEDADES |  |                         |                       |                     | ONDASUN KOMUNITATEAK | PERTSONA FISIKOAK | GUZTIRA        |
|--|--|-------------------------|--|-------------------------|-----------------------|---------------------|----------------------|-------------------|----------------|
|  |  | Sozietate Anonimoak     | Erantzun Mugatuko Sozietateak          | Sozietate Kooperatiboak | Gainerako Sozietateak | Sozietateak Guztira |                      |                   |                |
|  |  | Sociedades Anónimas     | Sociedades de Responsabilidad Limitada | Sociedades Cooperativas | Resto de Sociedades   | Total Sociedades    |                      |                   |                |
| <b>OINARRI EZARGARRIA (OE)</b>                       | <b>BASE IMPONIBLE</b>                                      |                         |  |                         |                       |                     |                      |                   |                |
| Oinarri Ezargarría % 16                              | Base Imponible 16 %  | 11.170.030              | 6.074.691                              | 1.873.855               | 496.554               | 19.615.131          | 259.945              | 782.201           | 20.657.277     |
| Oinarri Ezargarría % 7                               | Base Imponible 7 %   | 1.196.732               | 1.620.916                              | 278.632                 | 181.116               | 3.277.397           | 145.920              | 278.516           | 3.701.833      |
| Oinarri Ezargarría % 4                               | Base Imponible 4 %   | 289.968                 | 289.285                                | 130.618                 | 8.065                 | 717.937             | 26.196               | 19.678            | 763.812        |
| Baliok. Errek. O. Ezarg. % 4                         | B. Imp. Rec. Equiv. 4 %                                    | 73.688                  | 56.219                                 | 26.316                  | 418                   | 156.641             | 946                  | 6.882             | 164.469        |
| Baliok. Errek. O. Ezarg. % 1                         | B. Imp. Rec. Equiv. 1 %                                    | 170.262                 | 55.003                                 | 11.802                  | 5.075                 | 242.142             | 4.623                | 15.229            | 261.994        |
| Baliok. Errek. O. Ezarg. % 0,5                       | B. Imp. Rec. Equiv. 0,5%                                   | 70.594                  | 65.902                                 | 26.760                  | 5                     | 163.262             | 5.085                | 3.461             | 171.808        |
| Batasun barruko eskurapenen OE                       | B. Imp. adq. intracomunitaria                              | 1.287.599               | 582.653                                | 385.103                 | 14.102                | 2.269.458           | 10.420               | 15.848            | 2.295.726      |
| <b>SORTUTAKO KUOTA</b>                               | <b>CUOTA DEVENGADA</b>                                     |                         |  |                         |                       |                     |                      |                   |                |
| Sortutako Kuota % 16                                 | Cuota Devengada 16 %                                       | 1.787.228               | 972.165                                | 299.817                 | 79.450                | 3.138.661           | 41.621               | 125.221           | 3.305.503      |
| Sortutako Kuota % 7                                  | Cuota Devengada 7 %  | 83.878                  | 113.522                                | 19.504                  | 12.679                | 229.584             | 10.224               | 19.508            | 259.316        |
| Sortutako Kuota % 4                                  | Cuota Devengada 4 %  | 11.599                  | 11.572                                 | 5.225                   | 323                   | 28.719              | 1.048                | 788               | 30.555         |
| Baliok. Errek. Sort. K. % 4                          | C. Dev. Rec. Equi 4 %                                      | 2.948                   | 2.249                                  | 1.053                   | 17                    | 6.266               | 38                   | 276               | 6.580          |
| Baliok. Errek. Sort. K. % 1                          | C. Dev. Rec. Equi 1 %                                      | 2.707                   | 550                                    | 118                     | 51                    | 3.425               | 46                   | 153               | 3.624          |
| Baliok. Errek. Sort. K. % 0,5                        | C. Dev. Rec. Equi 0,5%                                     | 353                     | 330                                    | 134                     |                       | 817                 | 25                   | 17                | 859            |
| Batasun barruko eskurapenetan Sort. K.               | C. Dev. adq. intracomunitaria                              | 195.686                 | 74.343                                 | 60.441                  | 2.152                 | 332.621             | 1.280                | 2.084             | 335.985        |
| Sortutako Kuota, Guztira (1)                         | Total Cuota Devengada (1)                                  | 2.084.399               | 1.174.731                              | 386.291                 | 94.672                | 3.740.093           | 54.282               | 148.047           | 3.942.422      |
| <b>KENKARIAK KUOTAK:</b>                             | <b>DEDUCCIONES. CUOTAS:</b>                                |                         |  |                         |                       |                     |                      |                   |                |
| Barne eragiketak                                     | Operaciones interiores                                     | 1.499.400               | 829.606                                | 306.960                 | 79.572                | 2.715.539           | 32.017               | 79.898            | 2.827.455      |
| Inportazioak   | Importaciones  | 86.377                  | 28.460                                 | 14.112                  | 94                    | 129.043             | 39                   | 478               | 129.559        |
| Batasun barruko eskurapenak                          | Adq. intracomunitarias                                     | 195.192                 | 74.111                                 | 60.404                  | 2.081                 | 331.788             | 1.277                | 2.002             | 335.066        |
| N. A. eta A.ko erregimen berezia                     | Rég. Esp. Agr. Gan. y Pesca                                | 154                     | 790                                    | 1.042                   | 26                    | 2.012               | 38                   | 25                | 2.075          |
| Inbertsioen erregularizazioa                         | Regularización inversiones                                 | -234                    | -74                                    |                         | -52                   | -360                | 2                    | -3                | -361           |
| Kendutako Kuota, Guztira (2)                         | Total Cuota Deducida (2)                                   | 1.780.889               | 932.893                                | 382.518                 | 81.720                | 3.178.021           | 33.373               | 82.400            | 3.293.795      |
| <b>ERREGIMEN OROKORREKO DIFER. (3)=(1)-(2)</b>       | <b>D. RÉGIMEN GENERAL (3)=(1)-(2)</b>                      | <b>303.510</b>          | <b>241.838</b>                         | <b>3.772</b>            | <b>12.952</b>         | <b>562.071</b>      | <b>20.909</b>        | <b>65.647</b>     | <b>648.627</b> |
| <b>ERREGIMEN ERRAZTUA</b>                            | <b>RÉGIMEN SIMPLIFICADO</b>                                |                         |  |                         |                       |                     |                      |                   |                |
| Moduluak, Guztira                                    | Total Módulos  |                         |  |                         | 40                    | 40                  | 1.417                | 14.018            | 15.475         |
| Batasun barruko eskurapenak                          | Adquisiciones intracomunitarias                            |                         |  |                         |                       | 0                   | 10                   | 115               | 126            |
| Beste sortzapen batzuk                               | Otros Devengos   |                         |  |                         | 1                     | 1                   | 27                   | 754               | 782            |
| Sortutako Kuota, Guztira                             | Total Cuota Devengada                                      | 0                       | 0                                      | 0                       | 41                    | 41                  | 1.454                | 14.887            | 16.383         |
| Kenkariak  | Deducciones  |                         |  |                         | 65                    | 65                  | 228                  | 4.807             | 5.100          |
| <b>ERREGIMEN ERRAZTUKO DIFERENTZIA (4)</b>           | <b>DIFER. RÉGIMEN SIMPLIFICADO (4)</b>                     | <b>0</b>                | <b>0</b>                               | <b>0</b>                | <b>-24</b>            | <b>-24</b>          | <b>1.226</b>         | <b>10.081</b>     | <b>11.283</b>  |
| <b>GIPUZKOARI EGOTZITAKO EMAITZA (5) = (3) + (4)</b> | <b>RESULT. ATRIBUIDO AL T. H. GIPUZKOA (5) = (3) + (4)</b> | <b>303.510</b>          | <b>241.838</b>                         | <b>3.772</b>            | <b>12.928</b>         | <b>562.047</b>      | <b>22.135</b>        | <b>75.727</b>     | <b>659.910</b> |
| ORDAINDU BEHARREKOA                                  | A INGRESAR   | 453.285                 | 315.113                                | 58.247                  | 26.432                | 853.078             | 24.136               | 83.367            | 960.580        |
| ITZULI BEHARREKOA                                    | A DEVOLVER   | 140.151                 | 69.841                                 | 53.306                  | 10.281                | 273.578             | 2.828                | 5.357             | 281.763        |
| KONPENSATU BEHAR. GEHIKUNTZA                         | INCR. A COMPENSAR  | 9.625                   | 3.435                                  | 1.169                   | 3.223                 | 17.453              | -827                 | 2.283             | 18.907         |
| Batasun barruko salmentak                            | Entregas Intracomunitarias                                 | 1.762.672               | 374.115                                | 720.879                 | 8.927                 | 2.866.593           | 3.190                | 5.950             | 2.875.733      |
| Esportazioak   | Exportaciones  | 1.131.521               | 340.244                                | 496.049                 | 36.921                | 2.004.735           | 1.423                | 14.864            | 2.021.022      |
| Aitortzaile kopurua                                  | N.º Contribuyentes   | 3.153                   | 11.404                                 | 493                     | 1.181                 | 16.231              | 4.391                | 35.760            | 56.382         |
| Aitorpen kopurua                                     | N.º Declaraciones  | 19.143                  | 45.426                                 | 2.427                   | 4.618                 | 71.614              | 16.603               | 132.936           | 221.153        |

Zenbatekoa mila eurokotan / Importe en miles de euros

**E.5.8. TAULA AITORPEN BATERATUA JARDUERA ADARREN ARABERA**  
**CUADRO E.5.8. DECLARACIÓN CONSOLIDADA POR RAMAS DE ACTIVIDAD**

| KONTZEPTUA  | CONCEPTO   | NEKAZ-ABELARRANTZA AGRICULTURA Y PESCA | ENERGIA ETA URA ENERÍA Y AGUA | OINARRIZKO METALGINTZ. METÁLICAS BÁSICAS | INDUSTRIA EZ METALIKOIA INDUSTRIA NO METÁLICA | KIMIKA QUÍMICA | METALEZKO ERAIKUNTZA CONSTRUC. METÁLICAS | METALGAIK. ARTÍCULOS METÁLICOS | MAKINERIA MAQUINARIA | MATERIAL ELEKTRIKOIA MATERIAL ELÉCTRICO | GARRAIOKO MATERIALA MATERIAL DE TRANSPORTE | ELIKAGAIK. ALIMENTACIÓN | EHUNGINTZA OINETAKOAK TEXTILY CALZADO |
|---|--|--|-------------------------------|--|---|----------------|--|--------------------------------|----------------------|---|--|-------------------------|---------------------------------------|
| OINARRI EZARGARRIA (OE) BASE IMPONIBLE                          |  |  |                               |  |   |                |  |                                |                      |   |  |                         |                                       |
| Oinarri Ezargarría % 16   | Base Imponible 16 %                                | 21.629                                 | 760.218                       | 882.833                                  | 307.154                                       | 309.228        | 1.039.723                                | 1.228.032                      | 1.254.906            | 979.131                                 | 283.353                                    | 59.359                  | 91.341                                |
| Oinarri Ezargarría % 7  | Base Imponible 7 %                                 | 28.562                                 | 36.326                        | 844                                      | 4.018   | 5.468          | 13.172                                   | 1.872                          | 9.829                | 8.532                                   | 1.133                                      | 339.864                 | 1.820                                 |
| Oinarri Ezargarría % 4  | Base Imponible 4 %                                 | 10.945                                 |                               | 57                                       | 48  | 4.411          | 1  | 297                            | 630                  | 2.642                                   | 446  | 136.751                 | 258                                   |
| Baliok. Errek. O. Ezarg. % 4                                    | B. Imp. Rec. Equiv. 4 %                            |  |                               | 20                                       | 528   | 1.914          | 42                                       | 8.119                          | 542                  | 14.495                                  | 1.478                                      | 343                     | 13.789                                |
| Baliok. Errek. O. Ezarg. % 1                                    | B. Imp. Rec. Equiv. 1 %                            | 1.973                                  |                               |  |   | 878            |  | 2                              | 208                  |   | 30   | 13.116                  | 15                                    |
| Baliok. Errek. O. Ezarg. % 0,5                                  | B. Imp. Rec. Equiv. 0,5%                           | 683                                    |                               |  |   | 636            |  |                                | 8                    |   | 86   | 13.442                  |                                       |
| Batasun barruko eskurap. OE                                     | B. Imp. adq. intracomunitaria                      | 3.068                                  | 4.174                         | 180.485                                  | 27.324  | 75.879         | 91.221                                   | 143.086                        | 155.245              | 252.556                                 | 86.590                                     | 48.445                  | 15.106                                |
| SORTUTAKO KUOTA CUOTA DEVENGADA                                 |  |  |                               |  |   |                |  |                                |                      |   |  |                         |                                       |
| Sortutako Kuota % 16  | Cuota Devengada 16 %                               | 3.461                                  | 121.635                       | 141.253                                  | 49.145  | 49.477         | 166.363                                  | 196.507                        | 200.785              | 156.661                                 | 45.351                                     | 9.498                   | 14.615                                |
| Sortutako Kuota % 7   | Cuota Devengada 7 %                                | 1.999                                  | 2.543                         | 59                                       | 281   | 383            | 922                                      | 131                            | 688                  | 597                                     | 79   | 23.791                  | 127                                   |
| Sortutako Kuota % 4   | Cuota Devengada 4 %                                | 438                                    |                               | 2  | 2   | 176            |  | 12                             | 25                   | 106                                     | 18   | 5.470                   | 10                                    |
| Baliok. Errek. Sort. K. % 4                                     | C. Dev. Rec. Equi 4 %                              |  |                               |  | 21  | 77             | 2  | 325                            | 22                   | 580                                     | 59   | 14                      | 552                                   |
| Baliok. Errek. Sort. K. % 1                                     | C. Dev. Rec. Equi 1 %                              | 20                                     |                               | 1  |   | 9              |  |                                | 2                    |   |  | 131                     |                                       |
| Baliok. Errek. Sort. K. % 0,5                                   | C. Dev. Rec. Equi 0,5%                             | 3                                      |                               |  |   | 3              |  |                                |                      |   |  | 67                      |                                       |
| Batasun barruko eskurap. Sort. K. C. Dev. adq. intracomunitaria |  | 310                                    | 668                           | 28.878                                   | 4.372   | 12.082         | 14.582                                   | 22.882                         | 24.744               | 40.335                                  | 13.851                                     | 4.074                   | 2.417                                 |
| Sortutako Kuota, Guztira (1)                                    | Total Cuota Devengada (1)                          | 6.231                                  | 124.845                       | 170.193                                  | 53.821  | 62.207         | 181.869                                  | 219.856                        | 226.266              | 198.279                                 | 59.359                                     | 43.045                  | 17.721                                |
| KENKARIAK KUOTAK: DEDUCCIONES. CUOTAS:                          |  |  |                               |  |   |                |  |                                |                      |   |  |                         |                                       |
| Barne eragiketak  | Operaciones interiores                             | 4.035                                  | 92.876                        | 125.512                                  | 31.977  | 38.165         | 155.862                                  | 164.062                        | 170.934              | 130.186                                 | 56.573                                     | 46.369                  | 9.245                                 |
| Importazioak  | Importaciones                                      | 41                                     | 9.449                         | 5.429                                    | 6.448   | 464            | 1.443                                    | 5.107                          | 4.140                | 9.556                                   | 1.947                                      | 3.346                   | 468                                   |
| Batasun barruko eskurapenak                                     | Adq. intracomunitarias                             | 309                                    | 668                           | 28.878                                   | 4.372   | 12.082         | 14.582                                   | 22.837                         | 24.741               | 40.329                                  | 13.851                                     | 3.986                   | 2.415                                 |
| N.A. eta A.ko erregimen berezia                                 | Rég. Esp. Agr. Gan. y Pesca                        | 17                                     |                               |  |   |                |  |                                |                      |   |  | 138                     |                                       |
| Bestelakoak   | Resto  |  | -181                          |  |   | 4              |  | 90                             |                      |   |  |                         |                                       |
| Kendutako Kuota, Guztira (2)                                    | Total Cuota Deducida (2)                           | 4.402                                  | 102.811                       | 159.819                                  | 42.797  | 50.715         | 171.886                                  | 192.096                        | 199.815              | 180.071                                 | 72.371                                     | 53.839                  | 12.127                                |
| ERREGIMEN OROKORREKO DIFER. (3)=(1)-(2)                         | DIFERENCIA RÉGIMEN GENERAL (3)=(1)-(2)             | 1.829                                  | 22.034                        | 10.375                                   | 11.024  | 11.492         | 9.983                                    | 27.760                         | 26.451               | 18.208                                  | -13.013                                    | -10.794                 | 5.594                                 |
| ERREGIMEN ERRAZTUA RÉGIMEN SIMPLIFICADO                         |  |  |                               |  |   |                |  |                                |                      |   |  |                         |                                       |
| Moduluak, Guztira   | Total Módulos                                      | -2                                     | 5                             |  | 4   |                | 183                                      | 278                            | 244                  | 7                                       |  | 61                      | 30                                    |
| Batasun barruko eskurapenak                                     | Adquisic. intracomunitarias                        | 12                                     |                               |  |   |                | 21                                       |                                |                      |   |  |                         |                                       |
| Beste sortzapen batzuk  | Otros Devengos                                     |  |                               |  |   |                | 17                                       | 15                             | 2                    |   |  | 4                       | 16                                    |
| Sortutako Kuota, Guztira  | Total Cuota Devengada                              | 10                                     | 5                             | 0  | 4   | 0              | 222                                      | 293                            | 246                  | 7                                       | 0  | 65                      | 46                                    |
| Kenkariak   | Deducciones  | 35                                     |                               |  | 4   |                | 18                                       | 110                            | 33                   |   |  | 14                      |                                       |
| ERREGIMEN ERRAZTUKO DIFERENTZIA (4)                             | DIFERENCIA RÉGIMEN SIMPLIFICADO (4)                | -25                                    | 5                             | 0  | 0   | 0              | 204                                      | 183                            | 213                  | 7                                       | 0  | 51                      | 46                                    |
| GIPUZKOARI EGOTZITAKO EMAITZA (5) = (3) + (4)                   | RESULT. ATRIBUIDO AL T.H. GIPUZKOA (5) = (3) + (4) | 1.804                                  | 22.039                        | 10.375                                   | 11.024  | 11.492         | 10.187                                   | 27.943                         | 26.664               | 18.215                                  | -13.013                                    | -10.743                 | 5.640                                 |
| ORDAINDU BEHARREKOA   | A INGRESAR   | 2.526                                  | 25.467                        | 27.097                                   | 13.734  | 13.198         | 38.843                                   | 55.088                         | 58.082               | 25.054                                  | 8.280                                      | 4.561                   | 5.935                                 |
| ITZULI BEHARREKOA   | A DEVOLVER   | 626                                    | 3.173                         | 16.289                                   | 2.510   | 1.463          | 27.530                                   | 25.887                         | 32.513               | 6.950                                   | 19.521                                     | 15.258                  | 199                                   |
| KONPENTS.BEHAR.GEHIK.   | INCR. A COMPENSAR                                  | 96                                     | 254                           | 433                                      | 200   | 243            | 1.126                                    | 1.258                          | -1.095               | -112                                    | 1.772                                      | 46                      | 96                                    |
| Batasun barruko salmentak                                       | Entregas intracomunitarias                         | 5.929                                  | 425                           | 210.972                                  | 43.334  | 72.514         | 370.446                                  | 372.921                        | 395.995              | 264.796                                 | 208.248                                    | 79.004                  | 11.210                                |
| Esportazioak  | Exportaciones                                      | 115                                    | 315                           | 130.309                                  | 30.821  | 27.855         | 150.248                                  | 199.930                        | 250.912              | 207.834                                 | 209.624                                    | 46.074                  | 3.409                                 |
| Aitortzailen kopurua  | N.º Contribuyentes                                 | 297                                    | 67                            | 55                                       | 147   | 70             | 652                                      | 1.176                          | 713                  | 174                                     | 107  | 453                     | 231                                   |
| Aitorpen kopurua  | N.º Declaraciones                                  | 1.185                                  | 361                           | 353                                      | 709   | 481            | 2.867                                    | 5.205                          | 3.506                | 844                                     | 555  | 1.950                   | 977                                   |

Zenbatekoa mila eurokotan / Importe en miles de euros



| KONTZEPTUA  | CONCEPTO                               | ZURA ETA<br>ALTZARIAK<br>MADERA Y<br>MUEBLES | PAPERETA<br>GRAFIKOAK<br>PAPEL Y<br>GRÁFICAS | KAUTXUA ETA<br>PLASTIKOA<br>CAUCHO Y<br>PLÁSTICO | ERAIKUNTZA<br>CONSTRUC. | MERKATAR.<br>COMERCIO | GARRAIOA<br>KOMUNIK.<br>TRANSPORTE<br>COMUNICAC. | BANKA ETA<br>ASEGURUA<br>BANCA Y<br>SEGUROS | ADMINISTR.<br>PUBLIKOAK<br>ADMINISTRAC.<br>PÚBLICAS | BESTMERKAT.<br>ZERBITZUAK<br>OTROS SERV.<br>COMERCIALES | MERK.KANP.<br>BESTE ZERB.<br>OTROS SERV.<br>NO COMERC. | SAILKATU<br>GABE<br>SIN<br>CLASIFICAR | GUZTIRA<br>TOTAL |
|---|--|--|--|--|-------------------------|-----------------------|--|---|---|---|--|---------------------------------------|------------------|
| <b>ONARRI EZARGARRIA (OE) BASE IMPONIBLE</b>                    |  |  |  |  |                         |                       |  |   |   |   |  |                                       |                  |
| Oinarri Ezargaria % 16  | Base Imponible 16 %                    | 373.826                                      | 623.515                                      | 366.093  | 1.778.118               | 5.913.585             | 1.814.125  | 163.999                                     | 72.012  | 2.145.370   | 59.735   | 129.992                               | 20.657.277       |
| Oinarri Ezargaria % 7   | Base Imponible 7 %                     | 33.690                                       | 815  | 5.005  | 561.198                 | 1.654.076             | 65.067   | 19.531                                      | 32.348  | 809.188   | 24.529   | 44.947                                | 3.701.833        |
| Oinarri Ezargaria % 4   | Base Imponible 4 %                     | 116  | 79.241                                       | 788  | 56                      | 501.846               | 318  | 22  | 669   | 17.728  | 1.239  | 5.304                                 | 763.812          |
| Baliok. Errek. O. Ezarg. % 4                                    | B. Imp. Rec. Equiv. 4 %                | 14.232                                       | 4.051  | 3.229  | 179                     | 99.939                | 15   |   |   | 1.526   |  | 28                                    | 164.469          |
| Baliok. Errek. O. Ezarg. % 1                                    | B. Imp. Rec. Equiv. 1 %                |  | 29   | 1  | 50                      | 240.717               | 43   |   |   | 4.706   |  | 226                                   | 261.994          |
| Baliok. Errek. O. Ezarg. % 0,5                                  | B. Imp. Rec. Equiv. 0,5%               |  | 336  | 188  |                         | 156.321               |  |   |   | 47  | 5  | 55                                    | 171.808          |
| Batasun barruko eskurap. OE                                     | B. Imp. adq. intracomunitaria          | 36.813                                       | 146.679                                      | 111.996  | 11.044                  | 852.289               | 11.610   | 6.063                                       | 651   | 29.355  | 4.444  | 1.592                                 | 2.295.726        |
| <b>SORTUTAKO KUOTA CUOTA DEVENGADA</b>                          |  |  |  |  |                         |                       |  |   |   |   |  |                                       |                  |
| Sortutako Kuota % 16  | Cuota Devengada 16 %                   | 59.812                                       | 99.859                                       | 58.575   | 284.532                 | 946.266               | 290.261  | 26.240                                      | 11.522  | 343.318   | 9.558  | 20.811                                | 3.305.503        |
| Sortutako Kuota % 7   | Cuota Devengada 7 %                    | 2.358  | 57   | 350  | 39.284                  | 115.858               | 4.626  | 1.367                                       | 2.265   | 56.682  | 1.717  | 3.148                                 | 259.316          |
| Sortutako Kuota % 4   | Cuota Devengada 4 %                    | 5  | 3.170  | 32   | 2                       | 20.076                | 13   | 1   | 27  | 709   | 50   | 213                                   | 30.555           |
| Baliok. Errek. Sort. K. % 4                                     | C.Dev. Rec. Equi 4 %                   | 570  | 162  | 129  | 7                       | 3.999                 | 1  |   |   | 61  |  | 1                                     | 6.580            |
| Baliok. Errek. Sort. K. % 1                                     | C.Dev. Rec. Equi 1 %                   |  |  |  | 1                       | 3.411                 |  |   |   | 47  |  | 2                                     | 3.624            |
| Baliok. Errek. Sort. K. % 0,5                                   | C.Dev. Rec. Equi 0,5%                  |  | 2  | 1  |                         | 782                   |  |   |   |   |  |                                       | 859              |
| Batasun barruko eskurap. Sort. K. C. Dev. adq. intracomunitaria |  | 5.890  | 23.351                                       | 17.830   | 1.811                   | 109.538               | 1.856  | 970   | 53  | 4.559   | 709  | 223                                   | 335.985          |
| Sortutako Kuota, Guztira (1)                                    | Total Cuota Devengada (1)              | 68.635                                       | 126.601                                      | 76.917   | 325.638                 | 1.199.930             | 296.757  | 28.578                                      | 13.867  | 405.376   | 12.033   | 24.398                                | 3.942.422        |
| <b>KENKARIAK KUOTAK: DEDUCCIONES. CUOTAS:</b>                   |  |  |  |  |                         |                       |  |   |   |   |  |                                       |                  |
| Barne eragiketak  | Operaciones interiores                 | 43.563                                       | 91.706                                       | 41.332   | 262.306                 | 827.172               | 214.284  | 18.959                                      | 13.462  | 243.488   | 6.063  | 39.325                                | 2.827.455        |
| Importazioak  | Importaciones                          | 1.502  | 3.635  | 4.066  | 420                     | 70.675                | 685  | 41  | 31  | 593   | 14   | 63                                    | 129.559          |
| Batasun barruko eskurapenak                                     | Adq. intracomunitarias                 | 5.855  | 23.351                                       | 17.828   | 1.820                   | 109.146               | 1.832  | 921   | 3   | 4.344   | 701  | 217                                   | 335.066          |
| N.A. eta A.ko erregimen berezia                                 | Rég. Esp. Agr. Gan. y Pesca            | 167  | 45   |  |                         | 1.679                 |  | 7   |   | 13  |  | 8                                     | 2.075            |
| Bestelakoak   | Resto                                  |  | -17  |  | -24                     | -119                  |  | -75   | 7   | -88   | 39   | 3                                     | -361             |
| Kendutako Kuota, Guztira (2)                                    | Total Cuota Deducida (2)               | 51.086                                       | 118.720                                      | 63.226   | 264.521                 | 1.008.552             | 216.801  | 19.852                                      | 13.503  | 248.349   | 6.817  | 39.616                                | 3.293.795        |
| ERREGIMEN OROKORREKO DIFER. (3)=(1)-(2)                         | DIFERENCIA RÉGIMEN GENERAL (3)=(1)-(2) | 17.549                                       | 7.881  | 13.691   | 61.117                  | 191.378               | 79.956   | 8.726                                       | 364   | 157.027   | 5.216  | -15.218                               | 648.627          |
| <b>ERREGIMEN ERRAZTUA RÉGIMEN SIMPLIFICADO</b>                  |  |  |  |  |                         |                       |  |   |   |   |  |                                       |                  |
| Moduluak, Guztira   | Total Módulos                          | 458  | 134  | 32   | 2.686                   | 2.280                 | 7.019  |   |   | 468   |  | 1.588                                 | 15.475           |
| Batasun barruko eskurapenak                                     | Adquisic. intracomunitarias            | 8  |  |  | 1                       | 23                    | 40   |   |   | 10  |  | 10                                    | 126              |
| Beste sortzapen batzuk  | Otros Devengos                         |  |  |  | 20                      | 28                    | 586  |   |   | 6   |  | 88                                    | 782              |
| Sortutako Kuota, Guztira  | Total Cuota Devengada                  | 467  | 134  | 32   | 2.707                   | 2.332                 | 7.645  | 0   | 0   | 485   | 0  | 1.686                                 | 16.383           |
| Kenkariak   | Deducciones                            | 47   | 33   | 7  | 288                     | 680                   | 2.920  |   |   | 97  |  | 816                                   | 5.100            |
| ERREGIMEN ERRAZTUKO DIFERENTZIA (4)                             | DIFERENCIA RÉGIMEN SIMPLIFICADO (4)    | 420  | 101  | 25   | 2.419                   | 1.652                 | 4.725  | 0   | 0   | 388   | 0  | 870                                   | 11.283           |
| <b>GIPUZKOARI EGOTZITAKO RESULT. ATRIBUIDO AL T.H.</b>          |  |  |  |  |                         |                       |  |   |   |   |  |                                       |                  |
| EMAITZA (5) = (3) + (4)   | GIPUZKOA (5) = (3) + (4)               | 17.968                                       | 7.982  | 13.716   | 63.535                  | 193.030               | 84.681   | 8.726                                       | 364   | 157.415   | 5.216  | -14.348                               | 659.910          |
| ORDAINDU BEHARREKOA   | A INGRESAR                             | 19.977                                       | 23.926                                       | 16.413   | 82.405                  | 227.871               | 93.746   | 10.665                                      | 3.634   | 184.328   | 5.288  | 14.465                                | 960.580          |
| ITZULI BEHARREKOA   | A DEVOLVER                             | 1.721  | 16.817                                       | 2.438  | 15.367                  | 35.164                | 9.261  | 1.270                                       | 3.668   | 28.415  | 445  | 15.279                                | 281.763          |
| KONPENTS.BEHAR.GEHIK.   | INCR. A COMPENSAR                      | 288  | -873   | 259  | 3.503                   | -324                  | -196   | 669   | -399  | -1.501  | -373   | 13.535                                | 18.907           |
| Batasun barruko salmentak                                       | Entregas intracomunitarias             | 51.133                                       | 240.877                                      | 161.061  | 7.363                   | 347.818               | 8.154  | 757   |   | 13.954  | 2.930  | 5.893                                 | 2.875.733        |
| Esportazioak  | Exportaciones                          | 18.240                                       | 23.776                                       | 43.104   | 52.517                  | 341.382               | 214.439  | 27.917                                      | 389   | 37.486  | 172  | 4.153                                 | 2.021.022        |
| Aitortzaile kopurua   | N.º Contribuyentes                     | 930  | 514  | 278  | 6.619                   | 11.587                | 4.071  | 118   | 98  | 16.182  | 163  | 11.680                                | 56.382           |
| Aitorpen kopurua  | N.º Declaraciones                      | 3.749  | 2.370  | 1.214  | 26.167                  | 48.147                | 16.630   | 899   | 410   | 63.993  | 661  | 37.920                                | 221.153          |

Zenbatekoa mila eurokotan / Importe en miles de euros

**E.5.9. TAULA AITORTUTAKO DATUEN BILAKAERA**  
**CUADRO E.5.9. EVOLUCIÓN DE LOS DATOS DECLARADOS**

| KONTZEPTUA<br>CONCEPTO               | ENPRESA HANDIAK<br>GRANDES EMPRESAS |           |           |           | ESPORTATZAILEAK<br>EXPORTADORES |           |           |           | ERREGIMEN OROKORRA<br>RÉGIMEN GENERAL |            |            |            | AITORPEN BATERATUA<br>DECLARACION CONSOLIDADA (*) |            |            |            |
|--------------------------------------|-------------------------------------|-----------|-----------|-----------|---------------------------------|-----------|-----------|-----------|---------------------------------------|------------|------------|------------|---|------------|------------|------------|
|                                      | 1999                                | 2000      | 2001      | 2002      | 1999                            | 2000      | 2001      | 2002      | 1999                                  | 2000       | 2001       | 2002       | 1999  | 2000       | 2001       | 2002       |
| BEZaren Oinarri Ezargarria           |                                     |           |           |           |                                 |           |           |           |                                       |            |            |            |   |            |            |            |
| Base Imponible IVA                   | 5.785.673                           | 6.590.124 | 7.475.193 | 7.786.603 | 5.629.933                       | 6.357.069 | 6.556.734 | 6.901.136 | 10.239.435                            | 11.318.326 | 12.230.240 | 12.724.123 | 21.693.515  | 24.333.065 | 26.282.190 | 27.418.648 |
| Baliok. errek.ren OE                 |                                     |           |           |           |                                 |           |           |           |                                       |            |            |            |   |            |            |            |
| B. I. Recargo Equiv.                 | 187.149                             | 192.354   | 199.548   | 209.435   | 39.637                          | 38.008    | 154.976   | 166.789   | 230.356                               | 232.640    | 223.808    | 222.042    | 457.208   | 463.056    | 580.174    | 598.271    |
| BEZaren kuota                        |                                     |           |           |           |                                 |           |           |           |                                       |            |            |            |   |            |            |            |
| Cuota IVA.                           | 823.584                             | 945.368   | 1.074.767 | 1.116.142 | 861.907                         | 970.352   | 989.454   | 1.042.799 | 1.441.211                             | 1.593.289  | 1.720.360  | 1.771.431  | 3.156.470   | 3.537.280  | 3.803.305  | 3.947.742  |
| Baliok. errek.ren kuota              |                                     |           |           |           |                                 |           |           |           |                                       |            |            |            |   |            |            |            |
| Cuota Rec. Equival.                  | 2.886                               | 3.167     | 3.297     | 3.458     | 1.322                           | 1.320     | 3.359     | 3.496     | 4.729                                 | 4.466      | 4.402      | 4.109      | 8.937   | 8.953      | 11.067     | 11.063     |
| BEZaren batez besteko tasa           |                                     |           |           |           |                                 |           |           |           |                                       |            |            |            |   |            |            |            |
| Tipo Medio IVA                       | 14,23                               | 14,35     | 14,38     | 14,33     | 15,31                           | 15,26     | 15,09     | 15,11     | 14,08                                 | 14,08      | 14,07      | 13,92      | 14,55   | 14,54      | 14,47      | 14,40      |
| Baliok. errek.ren batez besteko tasa |                                     |           |           |           |                                 |           |           |           |                                       |            |            |            |   |            |            |            |
| Tipo Medio R. Equiv.                 | 1,54                                | 1,65      | 1,65      | 1,65      | 3,34                            | 3,47      | 2,17      | 2,10      | 2,05                                  | 1,92       | 1,97       | 1,85       | 1,95  | 1,93       | 1,91       | 1,85       |
| Kenkariak                            |                                     |           |           |           |                                 |           |           |           |                                       |            |            |            |   |            |            |            |
| Deducciones                          | 629.448                             | 748.243   | 836.610   | 845.867   | 905.351                         | 1.078.255 | 1.106.814 | 1.155.282 | 1.073.418                             | 1.195.078  | 1.237.933  | 1.291.966  | 2.619.467   | 3.035.119  | 3.190.492  | 3.298.895  |
| Sarrerak                             |                                     |           |           |           |                                 |           |           |           |                                       |            |            |            |   |            |            |            |
| Ingresos                             | 204.392                             | 216.551   | 251.587   | 282.936   | 107.659                         | 86.468    | 94.595    | 99.443    | 439.304                               | 487.912    | 558.144    | 565.436    | 772.475   | 808.375    | 917.552    | 960.580    |
| Konpents. behar. gehikunt.           |                                     |           |           |           |                                 |           |           |           |                                       |            |            |            |   |            |            |            |
| Incr. a compensar                    | -561                                | -1.598    | -3.459    | -5.259    | -4.539                          | 793       | 6.154     | 5.034     | 16.567                                | 30.132     | 3.498      | 19.137     | 12.831  | 30.467     | 8.066      | 18.907     |
| Itzulketak                           |                                     |           |           |           |                                 |           |           |           |                                       |            |            |            |   |            |            |            |
| Devoluciones                         | 7.932                               | 17.856    | 13.591    | 14.462    | 154.321                         | 192.258   | 202.443   | 203.396   | 50.215                                | 55.103     | 67.818     | 62.725     | 213.704   | 266.792    | 285.605    | 281.763    |
| Batasun barruko salmentak            |                                     |           |           |           |                                 |           |           |           |                                       |            |            |            |   |            |            |            |
| Entregas intracomunitarias           | 147.328                             | 213.197   | 248.876   | 282.038   | 1.768.871                       | 2.070.385 | 2.311.773 | 2.343.936 | 247.238                               | 283.102    | 281.948    | 249.595    | 2.165.144   | 2.576.092  | 2.842.890  | 2.875.733  |
| Aitorpen kopurua                     |                                     |           |           |           |                                 |           |           |           |                                       |            |            |            |   |            |            |            |
| N.º declaraciones                    | 6.491                               | 6.723     | 7.727     | 8.118     | 4.916                           | 5.318     | 5.657     | 5.856     | 165.567                               | 173.084    | 177.672    | 179.838    | 209.006   | 215.468    | 219.450    | 221.153    |

Zenbatekoa mila eurokotan / Importe en miles de euros

(\*) Erregimen erraztuan aitortutako datuak barne direlarik  
 Incluidos los datos declarados por el Régimen Simplificado

## 6. OGASUNEKO ORGANOEEN KUDEAKETA. 2002KO EKITALDIA

### 6.0. SARRERA

Apartatu honetan zergen ordainarazpenarekin zer ikusia duten unitateen jardura kuantifikagarriak jasotzen dira.

**Ikuskaritza lanak** 35.959 mila euroko zerga zorra jarri du agerian 2002an, %25,0 gutxiago 2001. urtearekin alderatuta. Ikuskatutako zergadun kopuruak ere behera egin du (390 ikuskatu dira guztira), aurreko ekitaldian baino %26,1 gutxiago.

**Ordainarazte bidetik bildutako zorraren kudeaketak** bigarren urtez segidan jaitsi du amaierako saldoa. Zordunketa gutxiago izan direlako (-%62,4) gertatu da 2002an beherakada hori, eta gutxitze horrek, gainera, urte amaieran ordainarazte bidean kobratzeko dagoen zorra %9,5 murriztea ekarri du.

**Ordainketen gerorapen eta zatikapenei** dagokienez, 2002. urtean 8 espediente gehiago bakarrik geratu dira ebatzi gabe ekitaldi amaieran, eta, horrela, 2001ean izandako hobetze joerari eutsi zaio.

**Auzitegi Ekonomiko-Administratiboaren** kudeaketari dagokionez, esan behar da aurkeztutako erreklamazioak aurreko urtean igo eta gero, urte honetan kopuruak behera egin duela berriro. Horrek, eta ebatziztako erreklamazioak gehitu izanak (%50,5), eragin egin dute ekitaldi amaieran ebatzi gabeko erreklamazioen kopurua %39,6 jaitsi dadin.

**Lege Aholkularitzak** arlo judizialean nahiz estrajudizialean eraman ditu aurrera ekitaldiko jarduketak. Aipatzekoa da administrazioarekiko auzi errekurtsoen aurrean egin dituen defentsak nabarmen gehitu direla: 224 jarduketa izan dira 2002an.

Kapitulu honek bost apartatu ditu:

- Lehenengoak ikuskaritzak ekitaldian egin duen jarduketaren berri ematen du, eta aurreko urtean egindako lanarekin alderatzen du jarduketa hori.
- Bigarrenak erakusten du nola kudeatu den ekitaldian ordainarazte bidean izan den zorra.
- Hirugarrenak, ordainketen gerorapen eta zatikapenei dagokienak, eskaera kopurua eta ukatutako nahiz onartutako espediente kopurua jasotzen ditu, egoera berezi horretan dagoen zorraren zenbatekoa ere azaltzeaz gainera.

## 6. GESTIÓN DE ÓRGANOS DE HACIENDA. EJERCICIO 2002

### 6.0. INTRODUCCIÓN

En este apartado se recogen aquellas actividades cuantificables de las diferentes unidades relacionadas con la exacción tributaria.

La deuda tributaria puesta de manifiesto por la **actividad inspectora** en 2002 ha sido de 35.959 miles de euros, cuantía que supone un descenso del 25,0% con respecto a la de 2001. El número de contribuyentes inspeccionados también ha descendido, concretamente han sido 390, un 26,1% menos que en el ejercicio anterior.

La **gestión recaudatoria de la deuda en ejecutiva** ha vuelto a descender su saldo final por segundo año consecutivo. En 2002, este descenso se ha debido a la disminución de los cargos (-62,4%) que ha originado que al final del año la deuda pendiente en ejecutiva sea un 9,5% menor.

Con respecto al **aplazamiento y fraccionamiento de pago**, en 2002 aumenta sólo en 8 el número de expedientes pendientes de resolver al final del ejercicio, manteniendo así la mejora producida en 2001.

En cuanto a la gestión del **Tribunal Económico-Administrativo**, tras el aumento del ejercicio anterior, vuelve a descender el número de reclamaciones interpuestas y junto al incremento de las reclamaciones resueltas (50,5%) han hecho que descienda en un 39,6% en el número de las reclamaciones pendientes de resolver a final del ejercicio.

La **Asesoría Jurídica** a lo largo del ejercicio ha realizado sus actuaciones tanto en el ámbito judicial como en el extrajudicial; destaca el aumento de la defensa ante los recursos contencioso-administrativos, que en 2002 han ascendido a 224 actuaciones.

El presente capítulo consta de cinco apartados:

- El primero informa sobre la actuación inspectora en el ejercicio y la compara con la realizada el año anterior.
- El segundo muestra la gestión de la deuda en ejecutiva a lo largo del ejercicio.
- En el tercero, el correspondiente al aplazamiento y fraccionamiento de pago, se recoge tanto el número de solicitudes como de expedientes concedidos o denegados así como la cuantía de la deuda que se encuentra en esta situación especial.

- Laugarren apartatuan Foru Auzitegi Ekonomiko-Administratiboaren jarduketa da hizpide. Aurkeztutako erreklamazioak, emaitzak eta haien sailkapena zerga kontzeptuen arabera aztertzen ditu.
- Azkenik, bosgarren apartatuak lege aholkularitzaren kudeaketa azaltzen du, jarduketa judizialak eta estrajudizialak bereiziz.

## 6.1. IKUSKARITZAREN KUDEAKETA

### 6.1.1. IKUSKARITZAREN KUDEAKETA EKITALDIAN

2002. urtean 390 zergadun egiaztatu dira, eta egin zaizkien aktek 35.959 mila euroko zerga zor baliokidea eman dute guztira, aurreko ekitaldian baino %25,0 gutxiago.

6.1 grafikoa ikuskaritzaren kudeaketa laburbiltzen da zerga kontzeptuen arabera. Kontuan eduki behar da ikuskatutako zergadun kopuru osoa kontzeptuka batutakoena baino txikiagoa dela zergadun batzuek kontzeptu batengatik baino gehiagorengatik jaso dituztelako aktak.

Zerga moten arabera banatuta:

- Zuzeneko zergek zerga zor baliokide osoaren %66,7 metatzen dute. Horien artean:
  - . Errenta zergak du pisurik handiena: %41,8. Haren barruan, kuota diferentzial garbiak lortu du zenbateko gehiena, 8.807 mila euro guztira (zor osoaren %24,5).
  - . Sozietateen gaineko zergak bigarren tokia hartzen du zorraren %23,1ekin, eta gehiena zergaren kuota diferentzialari dagokio.
- Zeharkako zergak zorraren %19,9 dira, eta gehiena zerga bereziei dagokie, 4.325 mila euroekin kopuru osoaren %12,0 metatzen dutelako.
- Zigorrak, urraketa larriengatik sortuak batik bat, ekitaldiko zerga zor baliokide osoaren %13,4 dira.

Ikuskatutako zergadun kopuruak ez du sortutako zorraren zenbatekoek ageri duten banaketa bera: kopururik handiena PFEZari dagokio, eta atzetik BEZa eta sozietateen gaineko zerga datoz.

- El cuarto apartado contiene la actuación del Tribunal Económico-Administrativo Foral, analizando las reclamaciones presentadas, sus resultados y su clasificación en función de los conceptos tributarios que las originan.
- El quinto apartado recoge la gestión realizada por la asesoría jurídica, diferenciando entre las actuaciones judiciales y las extrajudiciales que han realizado.

## 6.1. GESTIÓN INSPECTORA

### 6.1.1. GESTIÓN INSPECTORA EN EL EJERCICIO

A lo largo de 2002 se han comprobado 390 contribuyentes, a los que se les han instruido actas por una deuda tributaria equivalente global de 35.959 miles de euros, un 25,0% menos que la cuantía de la deuda del ejercicio anterior.

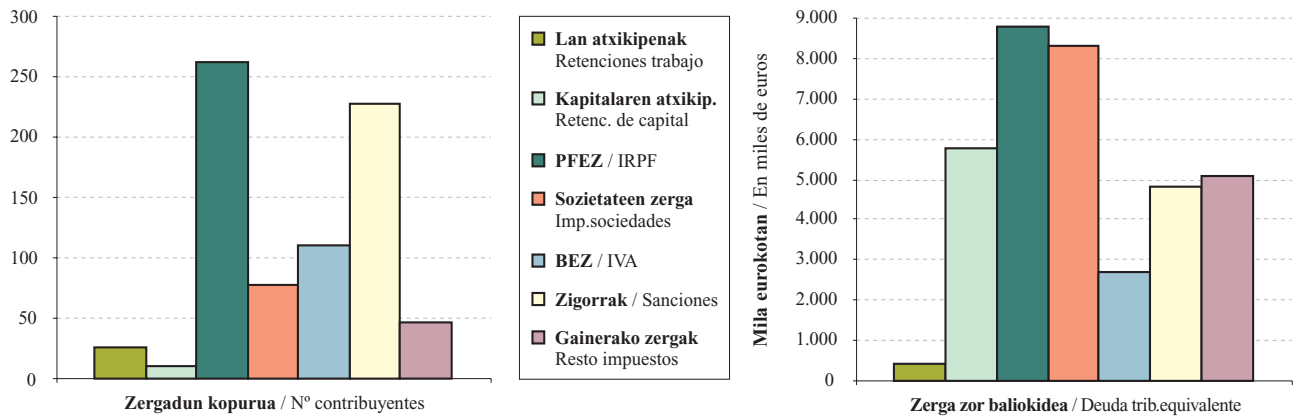
En el gráfico 6.1. se recoge el resumen de la gestión inspectora, distribuida por conceptos tributarios. Ha de tenerse en cuenta que el total de los contribuyentes inspeccionados resulta inferior a su suma por conceptos, debido a que hay contribuyentes con actas por varios conceptos tributarios.

Por tipos de impuestos:

- Los directos concentran el 66,7% del total de la deuda tributaria equivalente. De entre ellos:
  - . El impuesto de la renta es el de mayor peso: 41,8%. Dentro de él la cuota diferencial neta es el concepto de mayor cuantía con 8.807 miles de euros (el 24,5% del total de la deuda).
  - . El impuesto de sociedades ocupa el segundo lugar con el 23,1% de la deuda y corresponde casi todo a la cuota diferencial del impuesto.
- Los impuestos indirectos concentran el 19,9% de la deuda, y corresponden en su mayoría a los impuestos especiales, que con 4.325 miles de euros representa el 12,0%.
- Las sanciones, sobre todo generadas por infracciones graves, acumulan el 13,4% de la deuda tributaria equivalente del ejercicio.

La distribución del número de contribuyentes inspeccionados es distinta a la de las cuantías de la deuda generada: el mayor número corresponde al IRPF, seguido del IVA y del impuesto sobre sociedades.

**GRÁFICO 6.1. GRAFIKOA**  
**Ikuskaritzaren kudeaketaren laburpena zerga kontzeptuen arabera**  
**Resumen de la gestión inspectora por conceptos tributarios**



Eranskinaren E.6.1. taulan xehetasunez jaso dugu zein den ikuskaritzak 2002an egindako kudeaketaren emaitza. Bertan zerga zor baliokidearen osagai guztiak ikus daitezke, hau da:

- Ordaindu beharreko zerga zorra, ondoko hauek batuz osatua:
  - . Sortutako kuotak
  - . Berandutza interesak
  - . Itundutako zerga guztien ondoren bereizita ageri diren zigorrak.
- Itzultzeko eskatu den kuotaren murrizpena, hau da, itzultzeko eskaera behin eginik, eta ikuskatuak izan ondoren itzultzekoak ez izateagatik berreskuratu diren kuoten zenbatekoa.
- Konpentsatu beharrekoa izanik, bidezko egiaztapenak egin ondoren konpentsagarri gertatu ez den oinarri ezargarriaren zenbatekoa. Dena den, kontuan eduki behar da kontzeptu honen zenbatekoa ez dela zor osoan integratzen lehen aipatutako taulan ageri den kopuruagatik, hari dagokion zerga zor baliokideagatik baizik.

Egin diren aktek 35.959 mila euroko zerga zor baliokidea sortu dute ekitaldian, eta honela banatzen da:

- %0,6 konpentsatu beharreko oinarri ezargarriaren murrizpenari dagokio.
- %3,4 itzultzeko eskatu den kuotaren murrizpenagatik sortu da.
- Zor baliokidearen %96,0 ordaindu beharreko zerga zorra da.

El detalle del resultado de la gestión inspectora de 2002 aparece recogido en el cuadro E.6.1. del anexo, donde se muestran todos los componentes que conforman la deuda tributaria equivalente:

- La deuda tributaria a ingresar formada por la suma de:
  - . Las cuotas generadas
  - . Los intereses de demora
  - . Las sanciones que figuran de forma diferenciada tras el total de tributos concertados.
- La reducción de la cuota a devolver solicitada, es decir, la cuantía de las cuotas en que se solicitaba devolución y que, tras su inspección, se ha comprobado que no correspondía y se han recuperado.
- El importe de la base imponible a compensar que, tras las comprobaciones pertinentes, deja de ser compensable. Pero ha de tenerse en cuenta que el importe de este concepto no se integra en el total de la deuda por la cuantía que figura en el cuadro antes mencionado, sino por la deuda tributaria equivalente que representa.

Las actas instruidas han generado a lo largo del ejercicio una deuda tributaria equivalente total de 35.959 miles de euros de las que:

- El 0,6% corresponde a la reducción de la base imponible a compensar.
- Un 3,4% es la reducción de la cuota a devolver solicitada.
- El 96,0% de la deuda equivalente, pertenece a la deuda tributaria a ingresar.

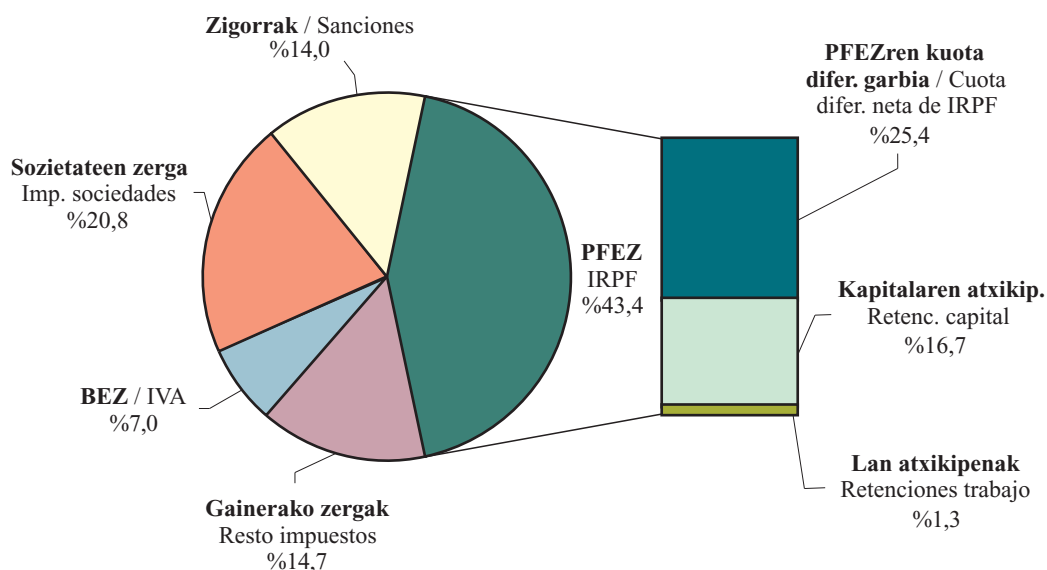
Azken zor hori 34.516 mila eurokoa da, eta honela dago osatua:

- %70,9 24.470 mila euroko kuotek osatzen dute.
- %15,1 berandutza interesetatik dator.
- Gainerako %14,0a zigorrak dira.

Esta última deuda asciende a 34.516 miles de euros y está formada:

- En un 70,9% por cuotas que ascienden a 24.470 miles de euros.
- El 15,1% corresponde a los intereses de demora.
- El restante 14,0% proviene de las sanciones.

**GRÁFICO 6.2. GRAFIKOA**  
**Ordaindu beharreko zerga zorraren banaketa zerga kontzeptuen arabera**  
 Distribución de la deuda tributaria a ingresar por conceptos tributarios



6.2. grafikoan ikus daitekeenez, ordaindu beharreko zorra zerga kontzeptuen arabera banatzean zuzeneko zergak nagusitzen dira (%66,1); zeharkako zergak, berriz, %19,9 dira, eta zigorrak %14,0.

Zuzeneko zergen barruan, bilketan pisu gehien duten bi zergen artean banatzen da zorra:

- %43,4 Errenta Zergak hartzen du, eta portzentaje hori honela banatzen da bere hiru kontzeptuen artean:
  - . Zergaren kuota diferentzial garbia: %25,4.
  - . Kapital higikorren eta higiezinaren atxikipe-nak: %16,7.
  - . Lan etekinen atxikipe-nak: %1,3.
- Ekitaldian ordaindu beharreko zorraren %20,8 sozietateen gaineko zergan sortu da.

Según se aprecia en el gráfico 6.2., la distribución por conceptos tributarios de la deuda a ingresar corresponde en su mayoría a los impuestos directos (66,1%), frente al 19,9% de los indirectos y al 14,0% de las sanciones.

Dentro de los impuestos directos, la deuda se distribuye entre los dos tributos con mayor peso recaudatorio:

- El 43,4% se concentra en el IRPF, que se reparte entre los tres conceptos que lo forman:
  - . La cuota diferencial neta del impuesto (25,4%).
  - . Las retenciones por capital mobiliario e inmobiliario (16,7%).
  - . Las retenciones en los rendimientos de trabajo (1,3%).
- El 20,8% de la deuda a ingresar del ejercicio se ha producido en el impuesto de sociedades.

Zeharkako zergei dagokienez:

- Zerga bereziek dute taldean pisurik handiena: %12,5.
- BEZari %7,0 dagokio.
- Gainontzeko %0,4a ondare eskualdaketen eta egintza juridiko dokumentatuen gaineko zergan ageri da.

Con respecto a la imposición indirecta:

- Los impuestos especiales, con el 12,5%, acumulan el mayor peso del grupo.
- El IVA representa el 7,0%.
- El 0,4% restante corresponde al impuesto sobre transmisiones patrimoniales y actos jurídicos documentados.

### 6.1.2. IKUSKARITZAREN KUDEAKETAREN BILAKAERA

Aurreko urtearekin konparatuta, 2002an kudeatutako zorra 11.965 mila euro jaitsi da, hau da, %25,0 gutxiago kudeatu da.

1999-2002 epealdian zerga kontzeptu nagusiek izan duten bilakaerak (ikus 6.3. grafikoa) ondoko hau erakusten du:

- 1999an egoera berezi eta atipikoa gertatu zela BEZagatik sortutako zorra nabarmen gehitu zelako. Gainontzeko ekitaldietan gehikuntza hori moteluz joan da.
- Zuzeneko zergetan gehikuntza handiak izan direla hala errentan nola sozietateetan.
- Azken ekitaldian tamainako igoyerak sumatzen dira gainerako zergetan, zerga berezien ondorioz.

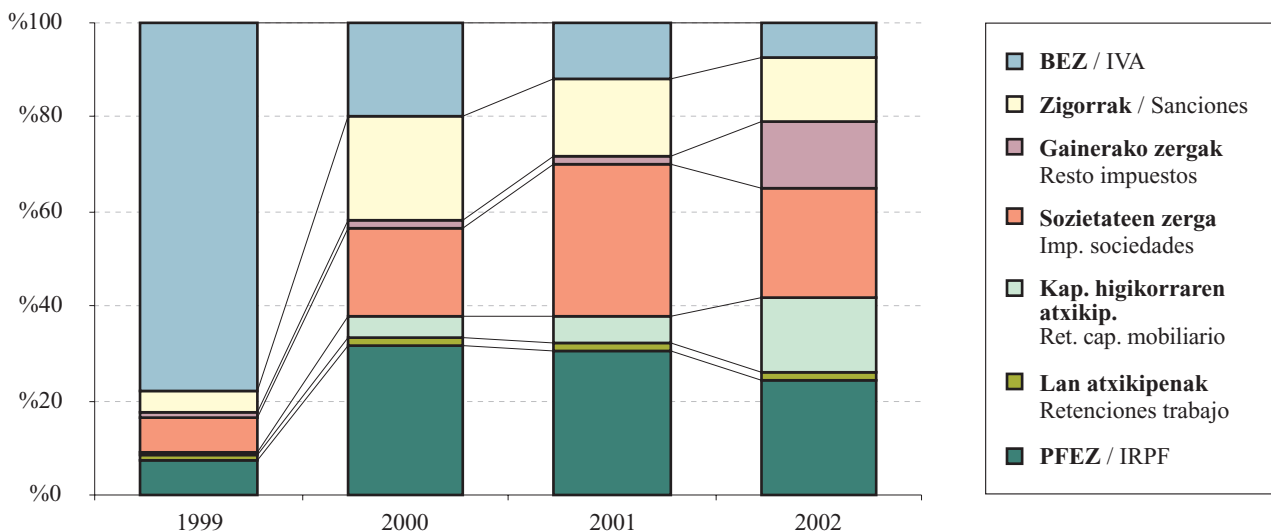
### 6.1.2. EVOLUCIÓN DE LA GESTIÓN INSPECTORA

Con respecto al año anterior la deuda total instruida en 2002 ha descendido en 11.965 miles de euros, un 25,0%.

La evolución de los principales conceptos impositivos en el periodo 1999-2002, recogida en el gráfico 6.3., muestra principalmente:

- La situación excepcional y atípica que se originó en 1999 con un incremento muy elevado de la deuda generada por el IVA. Impuesto que ha ido minorándose en el resto de los ejercicios.
- Los importantes aumentos producidos en los impuestos directos: tanto en el IRPF como en el de sociedades.
- En el último ejercicio se aprecia un aumento importante en el resto de impuestos debido a los impuestos especiales.

GRÁFICO 6.3. GRAFIKOA  
Zerga zor baliokidearen banaketaren bilakaera. 1999-2002  
Evolución de la distribución de la deuda tributaria equivalente. 1999-2002



Zenbatekoen bilakaera aztertzean (6.4. grafikoa) azken bi ekitaldietako datuak baino ez dugu kontuan hartuko.

Oro har hartuta, 2002ko ekitaldian zerga guztietan ikusten dira beherakadak; “gainerako zergak” dira salbuespen bakarra, sortutako zorra nabarmen handitu dutelako aurreko urtearen aldean.

Bestalde, zigorren zenbateko osoa ere (urraketa larri nahiz arinengatik sortua) 2002koa baino txikiagoa da: 3 milioi euro jaitsi da guztira (%38,3).

Gainerako zergen barruan, zerga zor baliokidea kontzeptu guztietan gehitu da:

- Hazkunderik handiena, 3.915 mila eurokoa, zerga berezietan gertatu da (%953,0).
- Oinordetza eta dohaintzen gaineko zerga 270 mila euro gehitu da.
- Ondarearen gaineko zergak 206 mila euroko igotza du.
- Azken osagaia, ondare eskualdaketen eta egintza juridiko dokumentatuen gaineko zerga, 88 mila euro gehitu da.

Al analizar la evolución de las cuantías sólo vamos a tener en cuenta, gráfico 6.4., los datos de los dos últimos ejercicios.

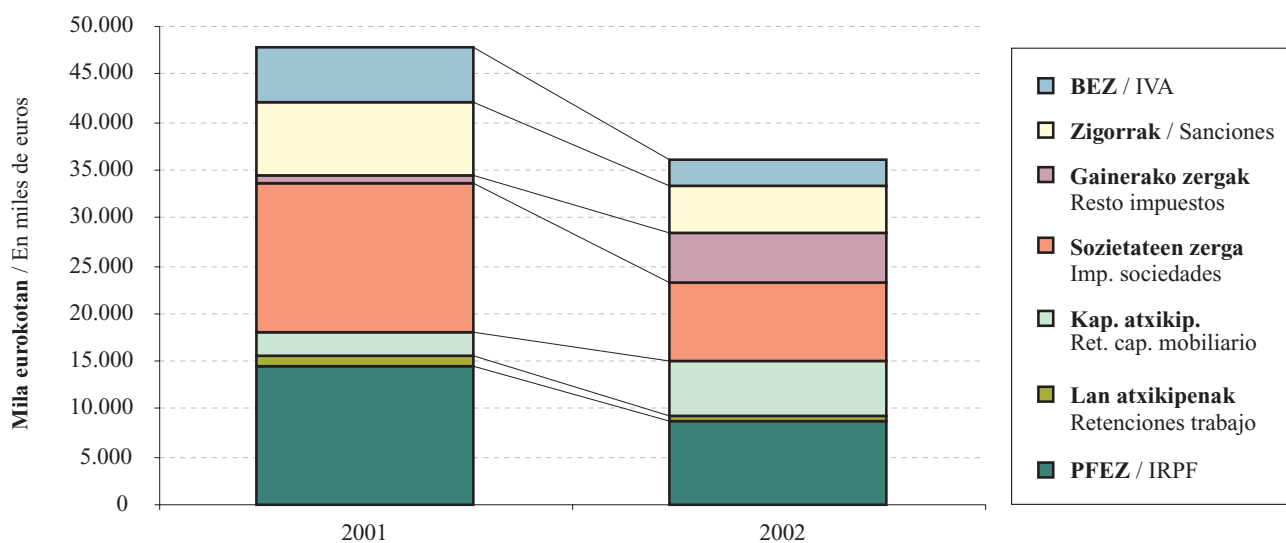
En conjunto, en el ejercicio 2002 se han producido descensos en todos los impuestos salvo en “el resto de tributos” que presenta un notable aumento de la deuda generada con respecto al año anterior.

Por su parte, las sanciones totales (por infracciones graves y simples) también presentan un menor importe en 2002 al descender en 3 millones de euros, un 38,3%.

Dentro del grupo de resto de tributos, los aumentos de la deuda tributaria equivalente se han producido en todos los conceptos:

- Los impuestos especiales son los que más aumentan, en 3.915 miles de euros (953,0%).
- El impuesto sobre sucesiones y donaciones crece en 270 miles de euros.
- El impuesto sobre el patrimonio se incrementa en 206 miles de euros.
- El último componente, el impuesto de transmisiones patrimoniales y actos jurídicos documentados ha crecido en 88 miles de euros.

GRÁFICO 6.4. GRAFIKOA  
Zerga zor baliokidea 2001-2002  
Deuda tributaria equivalente 2001-2002





Errenta zergak eta sozietateen gaineko zergak gutxitu egin dute 2002an beren zerga zor baliokidea:

- Errenta zergaren kasuan:
  - . Lan atxikipenak, 2001ean gora egin zutenak, %53,8 jaitsi dira azken ekitaldian.
  - . Kapital higikorren atxikipenek goranzko joerari eutsi diote eta %127,8 gehitu dira. Aurten, kapital higikorraz gain, kapital higiezina ere hartzen da kontuan.
  - . Kuota diferentziala 5.746 mila euro gutxitu da (%39,5).
- Beherakada kuantitatiborik handiena sozietateen gaineko zergan dugu: 7.331 mila euro gutxiago (-%46,8). Gutxipen hori are deigarriagoa egiten da kontuan hartzen bada aurreko urtean zerga honek bere zenbatekoa bikoiztu zuela.

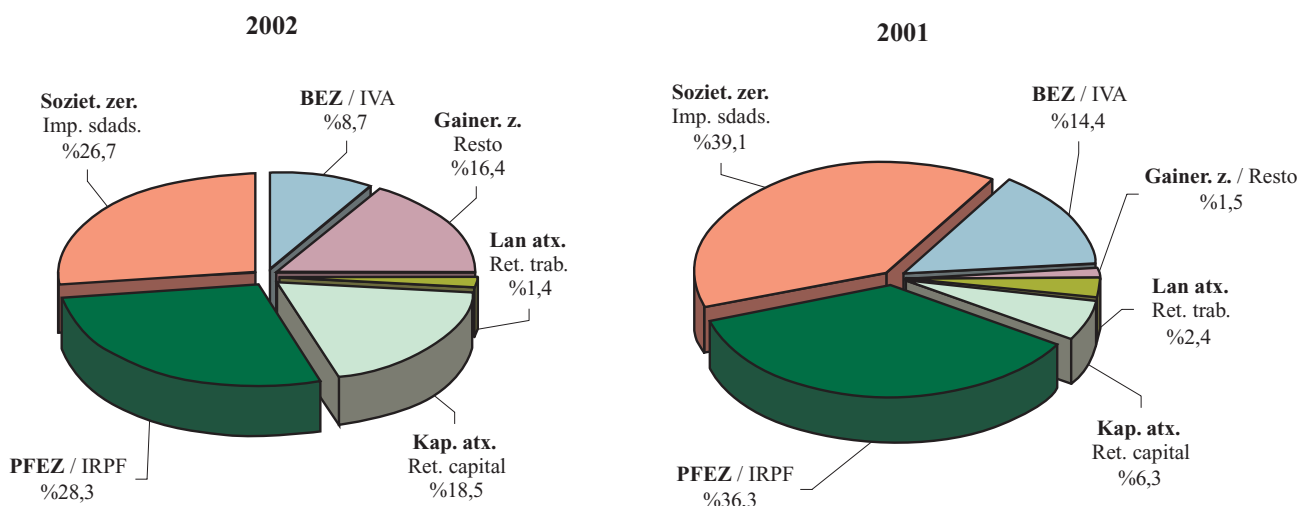
Jaitsiera portzentualik handiena, berriz, BEZari dagokio (%53,3), bere zerga zor baliokidea aurreko urtekoa baino 3 milioi euro txikiagoa izan delako.

Tanto el impuesto de la renta como el de sociedades descenden su deuda tributaria equivalente en 2002:

- En el caso de la renta:
  - . Las retenciones de trabajo, tras aumentar en 2001, descenden en el último ejercicio un 53,8%.
  - . Las retenciones de capital mobiliario, continúa su tendencia alcista y aumenta un 127,8%. En este año además del capital mobiliario se tiene en cuenta el inmobiliario.
  - . La cuota diferencial descende en 5.746 miles de euros (un 39,5%).
- El impuesto sobre sociedades es el tributo con mayor decremento cuantitativo: en 7.331 miles de euros (-46,8%). Descenso que contrasta con el importante aumento del ejercicio anterior en el que duplicó su cuantía.

El impuesto con mayor descenso porcentual es el IVA que con una deuda tributaria equivalente 3 millones inferior a la del ejercicio anterior ha decrecido un 53,3%.

**GRÁFICO 6.5. GRAFIKOA**  
**Zerga zor baliokidearen banaketa portzentuala**  
 Distribución porcentual de la deuda tributaria equivalente



Ekitaldiko gorabeherak direla-eta, zerga bakoitzak (zigorrak kontuan hartu gabe) zorraren barruan duen banaketak aldaketak erakusten ditu 2001etik 2002ra bitartean. 6.5. grafikoan ikus daitekeenez, zerga hauek izan dituzte diferentziarik handienak:

- Gainerako zergen apartatua 2001ean %1,5 baino ez izatetik %16,4 izatera igaro da 2002an.
- Kapital higikor eta higiezinaren Errenta Zergaren atxikipenek %6,3tik %18,5era gehitu dute beren partaidetza.
- Sozietateen gaineko zergak %26,7raino gutxitu du bere pisu erlatiboa, aurreko urtean %39,1koa izan zenean.
- BEZa bost puntu eta zazpi dezima portzentual jaitsi da.
- Errenta zergaren kuota diferentzialak galera handiagoa du: zortzi puntu portzentual.

1999-2002 epealdian ikuskaritzaren kudeaketak izan duen bilakaeraren analisirako beste osagaietako bat zergadun bakoitzeko batez besteko zorra da (6.6. grafiko). Zor honek zergadun kopurua eta ekitaldi bakoitzean ordaindu beharreko zerga zorra erlazionatzen ditu. Kontuan eduki behar da zor horretan kuotak, zigorrak eta berandutza interesak bakarrik sartzen direla.

2002an 390 zergadunei ireki zaizkien aktek 34.516 mila euroko zorra eman dute ordaintzera. Hortaz, zergadun bakoitzeko batez besteko zorra 88.503 eurokoa izan da guztira.

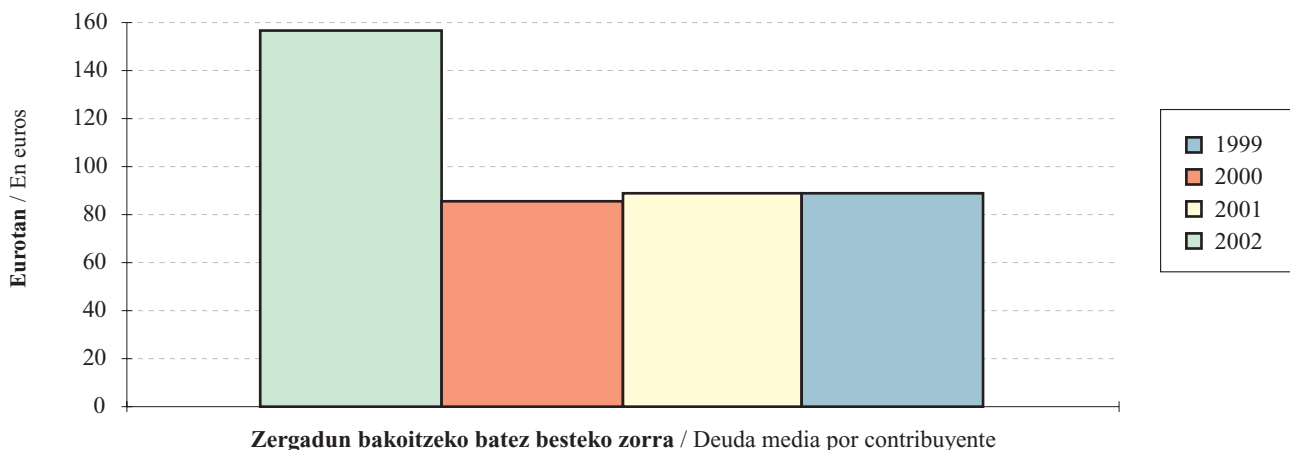
Dadas las variaciones en el ejercicio, la distribución dentro de la deuda tributaria de cada impuesto con respecto al total de impuestos (sin tener en cuenta las sanciones) varía de 2001 a 2002. Como muestra el gráfico 6.5., las mayores diferencias se encuentran en:

- El apartado resto de impuestos pasa de sólo el 1,5% en 2001 al 16,4% en 2002.
- Las retenciones de capital mobiliario e inmobiliario del IRPF también aumentan su participación al pasar del 6,3% al 18,5% en el último ejercicio.
- El impuesto de sociedades, que concentraba el 39,1% el año anterior, ha disminuido su peso relativo hasta el 26,7%.
- El IVA, que descendiendo cinco puntos y siete décimas porcentuales
- La cuota diferencial del impuesto sobre la renta descendiendo más: ocho puntos porcentuales.

Otro componente del análisis de la evolución de la gestión inspectora en el periodo 1999-2002 es la deuda media por contribuyente (gráfico 6.6.). En esta deuda media se relaciona el número de contribuyentes y la deuda tributaria a ingresar en cada ejercicio. Ha de tenerse en cuenta que está formada únicamente por las cuotas, las sanciones y los intereses de demora.

En 2002 a los 390 contribuyentes se les ha instruido actas que han generado una deuda total a ingresar de 34.516 miles de euros. Por lo tanto, la deuda media por contribuyente ha ascendido a 88.503 euros.

**GRÁFICO 6.6. GRAFIKOA**  
**Ikuskaritzaren kudeaketaren bilakaera**  
Evolución de la gestión inspectora



Aurreko urtearekin konparatuta, aipatzekoa da:

- Bi kontzeptuak era proportzionalean gutxitu dira:
  - . Zergadun kopurua %26,1.
  - . Zorraren zenbatekoa %26,3.
- Antzera jaitsi direnez, zergadun bakoitzeko batez besteko zorraren zenbatekoa aurreko ekitaldian lortutakoaren parekoa da. %0,2 baino ez da jaitsi.

Aztertutako urteetan:

- Ikuskatutako zergadun kopuruak gorabeherak ageri ditu: 1999an eta 2001ean gora egiten duen bitartean, 2000n eta 2002an jaisten da, eta azken ekitaldi horretan epealdiko minimoa lortzen du.
- Ordaindu beharreko batez besteko zerga zorrak behera egiten du 2000n; 2001ean igo egiten da, eta azken ekitaldian ez da ia aldatzen.

## 6.2. ZERGABILKETA ORDAINARAZTE BIDEAN

Ordainarazte bidean egon den zorraren zenbatekoak gora egin du 2002. urtean. Ekitaldi hasierako eta amaierako egoera konparatzen badugu 18.442 mila euroko gutxipena dagoela ohartzen gara: %9,5koa da urtearteko bariazio tasa.

Ekitaldiaren hasieran kobratzeko zegoen zorra, 194.918 mila euro guztira, 38.952 mila euro gehitu da. Kobratu gabeko zorraren zenbateko osotik, 14.651 mila euro izan dira ordainduak, eta 42.742 mila eurori baja eman zaie. Horren ondorioz, ekitaldi amaieran 176.476 mila euroko zorra ordainarazte bidean geratu da.

1999-2002 epealdian kudeatutako zergabilketaren bilakaerak erakusten du **ekitaldi amaieran kobratu gabeko zorra** lehen urtean bakarrik gehitu dela (%10,3); beste bi urteetan behera egin du: %14,9 2001ean eta %9,5 2002an.

Ekitaldiaren barruan ordainarazte bidera igaro diren **zordunketak** edo zorra 64.533 mila euro gutxitu dira 2002an (%62,4). Zenbateko hori ekitaldi horretan bakarrik jaisten da, aurreko bietan gora egiten duelako: %72,2 2000n eta %61,1 2001ean.

Ekitaldi hasierako zorra eta urtean zehar izan diren zordunketak batzen baditugu **kudeatu beharreko zorrosoa** lortzen da. Zor hori azken ekitaldian bakarrik gutxitu da, zordunketekin gertatu den bezala (%29,7 ze-

En comparación con el año anterior cabe resaltar que:

- Los dos conceptos han disminuido de forma proporcional:
  - . El número de contribuyentes un 26,1%.
  - . El montante de la deuda un 26,3%.
- Dado que el descenso es similar la cuantía de la deuda media por contribuyente se mantiene similar a la obtenida en el ejercicio anterior. Sólo desciende en un 0,2%.

A lo largo de los años recogidos:

- El número de contribuyentes inspeccionados presenta altibajos: aumentan en 1999 y 2001 y descienden en 2000 y 2002. En este último ejercicio alcanza el mínimo del periodo.
- La deuda tributaria media a ingresar desciende en 2000, crece en 2001 y apenas varía en el último ejercicio.

## 6.2. GESTIÓN RECAUDATORIA EN EJECUTIVA

A lo largo de 2002 el importe debido de la deuda en ejecutiva ha disminuido. Comparando la situación al inicio y al final del ejercicio se aprecia un descenso de 18.442 miles de euros, con una tasa de variación interanual del 9,5%.

La deuda pendiente al inicio del ejercicio, 194.918 miles de euros, se ha visto incrementada en 38.952 miles. Del total de la deuda pendiente se han ingresado 14.651 miles de euros y han sido dados de baja 42.742 miles, quedando al final del ejercicio un total de deuda en vía ejecutiva por importe global de 176.476 miles de euros.

La evolución de la gestión recaudatoria en el periodo 1999-2002 muestra que la **deuda pendiente al final del ejercicio** ha aumentado sólo en el primer año (un 10,3%), disminuyendo en los dos restantes: un 14,9% en 2001 y un 9,5% en 2002.

Los **cargos** o deuda que pasa durante el ejercicio a la vía en ejecutiva ha descendido en 2002 en 64.533 miles de euros (un 62,4%). Es el único ejercicio en el que disminuye ya que ha aumentado un 72,2% en 2000 y un 61,1% en 2001.

La suma de la deuda al inicio del ejercicio más los cargos producidos a lo largo del mismo dan lugar a la **deuda total a gestionar**. Esta deuda, al igual que ha ocurrido con los cargos, sólo ha disminuido en el último

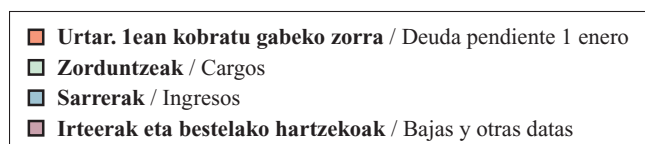
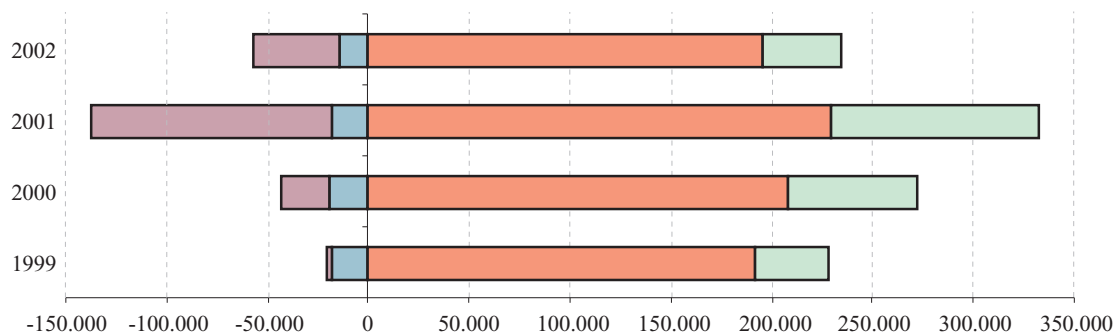
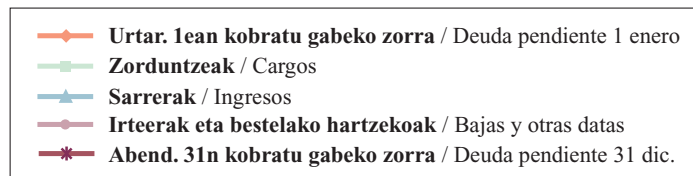
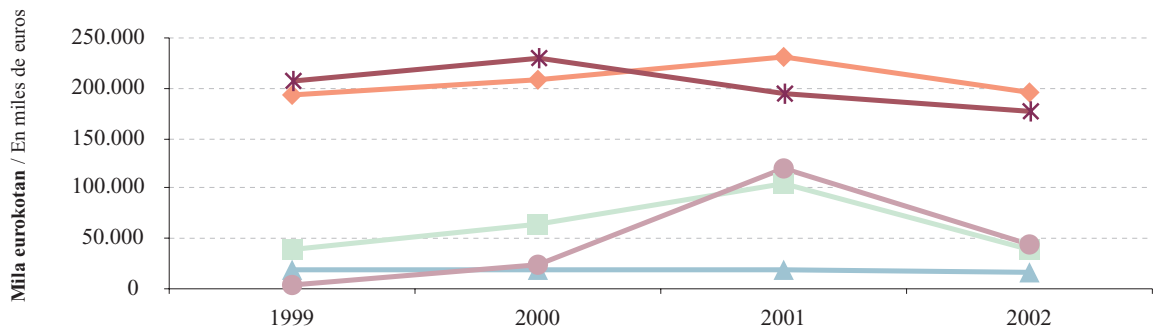
hazki). Aurreko bi urteetan, ordea, 104 miloi euro handiagoa izan zen: 2000n %19,0 gehitu zen eta 2001ean %22,3.

**Sarrerak** 2000. urtean bakarrik gehitu dira (%2,8). Hurrengo bi ekitaldietan tasa negatiboak dituzte (-%1,3koa 2001ean eta -%21,5koa 2002an) eta gutxi-pena 3.757 mila eurokoa da guztira. **Bajak eta bestelako hartzeak**, ordea, desberdin ageri dira beren portaeran, 2000 eta 2001ean asko igo eta gero, azken ekitaldian baino ez baitira jaisten (%64,1 hain justu).

ejercicio, concretamente un 29,7%. En los dos años anteriores aumentó en 104 millones de euros: un 19,0% en 2000 y un 22,3% en 2001.

Por su parte, los **ingresos**, a excepción del año 2000 en que crecen un 2,8%, descienden en los dos años siguientes en 3.757 miles de euros con tasas del -1,3% en 2001 y del -21,5% en 2002. Distinto comportamiento presentan las **bajas y otras datas** ya que aumentan de forma importante tanto en 2000 como en 2001, descendiendo únicamente en el último ejercicio (un 64,1%).

GRÁFICO 6.7. GRAFIKOA  
Ordainarazte bidean kudeatutako zergabilketaren bilakaera. 1999-2002  
Evolución de la gestión recaudatoria en ejecutiva. 1999-2002



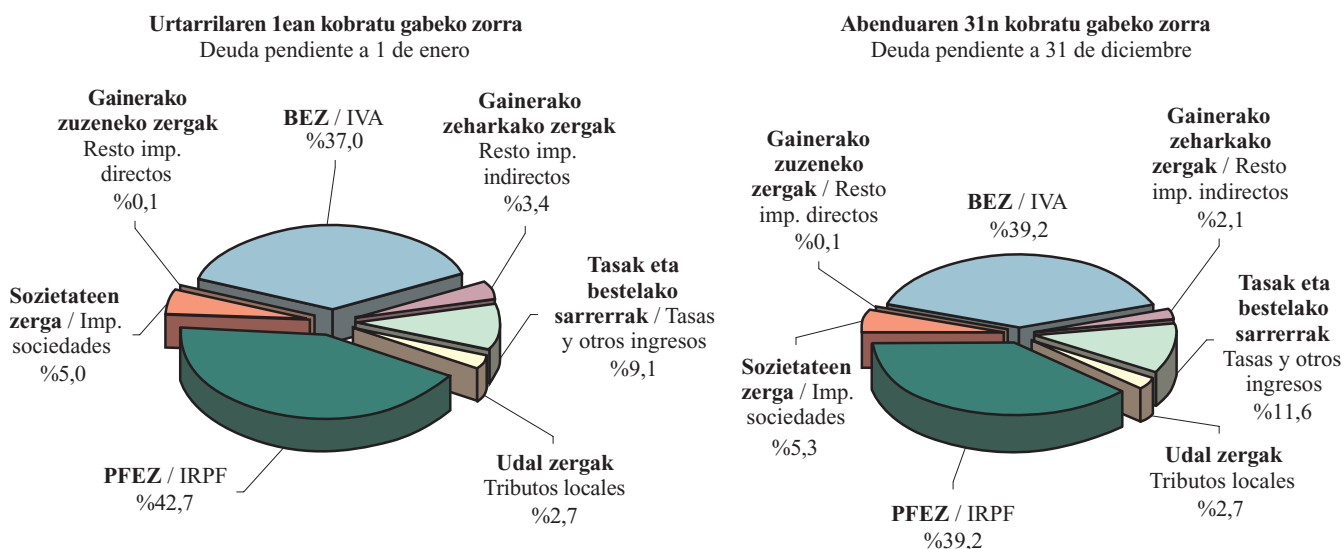
2002. urtearen hasieran eta amaieran ordainarazte bidean dagoen zorra zerga moten arabera banatuz gero (ikus 6.8. grafikoa), agerian jartzen da bi zergak biltzen dutela zor gehiena:

- PFEZk %42,7 metatzen du ekitaldiaren hasieran, eta %39,2 ekitaldiaren amaieran.
- BEZak, ordainarazte bidean dagoen zor osoaren %37,0 hartzen du hasieran, eta %39,2 ekitaldiaren amaieran.

El detalle de la distribución por tipos de impuestos de la deuda en ejecutiva pendiente al inicio y al final del ejercicio 2002 (gráfico 6.8.) pone de relieve la importancia de dos tributos en los que se acumula la mayoría de la deuda:

- El IRPF, que concentra el 42,7% al inicio y el 39,2% al final del ejercicio.
- El IVA, que recoge el 37,0% al inicio y el 39,2% del total de la deuda en ejecutiva al final del ejercicio.

**GRÁFICO 6.8. GRAFIKOA**  
**Ordainarazte bidean kudeatutako zergabilketaren banaketa kontzeptuen arabera**  
 Distribución por conceptos de la gestión recaudatoria en ejecutiva 2002



Ekitaldiaren hasieran:

- Kobratu gabeko zenbatekoaren %47,7 zuzeneko zergetatik dator, eta zor gehiena pertsona fisikoaren errentaren gaineko zergari dagokio, lan atxikipenen apartatuagatik.
- Zeharkako zergak zor osoaren %40,4 hartzen dute, eta zor gehiena Balio Erantsiaren gaineko Zergak biltzen du.
- Tasak eta bestelako sarrerak zorraren %9,1 dira, eta zigorrek metatzen dute zor gehiena.

Al inicio del ejercicio:

- El 47,7% de la cuantía pendiente proviene de los impuestos directos; la mayoría de la deuda es por el impuesto sobre la renta de las personas físicas en el apartado de retenciones del trabajo.
- Los impuestos indirectos suponen el 40,4% del total, y es el impuesto sobre el valor añadido el mayor cuantía adeudada.
- Las tasas y otros ingresos representan el 9,1%, y son las sanciones las que acumulan una mayor deuda.

- Kobratu gabeko zorraren gainerako %2,8a udal zergeri dagokie, eta zenbatekorik handiena Jar-duera Ekonomikoen gaineko Zergatik dator.

Kobratu gabeko zor osoaren gaineko portzentaje horiek berdintsu mantendu dira ekitaldi amaieran:

- Zuzeneko zergek, urtearen barruan %15,5 jaitsi arren, portzentajerik handiena hartzen dute berriro: %44,5. Galdu duten pisu erlatiboa beste bi kontzepturen mesedean banatu da: zeharkako zergeren alde eta tasen eta bestelako sarreraren alde.
- Zeharkako zergak ere gutxitu egin dira (%7,6). Hala ere, zenbateko osoa baino bi puntu portzentual gutxiago jaitsi direnez, beren pisu erlatiboa hobetu egin da eta azkenean zorraren %41,2 hartzen dute.
- Tasak eta bestelako sarrerak dira igo diren bakarrak, %14,4 hain zuzen, eta horren ondorioz, %11,6raino gehitu dute beren partaidetza.
- Udal zergerik %10,9 murriztu dute beren zorra, eta urtearen amaieran ordainarazte bidean dagoen zorraren %2,7 hartzen dute.

### 6.3. ORDAINKETAK GERORATU ETA ZATIKA-TZEA

2002an honela laburbildu daitezke ordainketak geroratu eta zatikatzeko espedienteak:

- Aurkeztutako eskaerak eta onartutako espedienteak gehitu egin dira.
- Ukatutakoak eta atzera egindakoak gutxitu.
- Ebatzi gabeko espedienteen kopuruak oso igoera txikia du.

Zehazki esanda, ekitaldia hasi zenean ordainketa geroratzeko 129 espediente zeuden bideratu gabe, eta urtean zehar 2.099 eskaera aurkeztu dira. Horietatik, 1.615 kasutan onartu da ordainketak zatikatu edo geroratzeko, eta ukatutako edo eskatzaileak atzera egindako espedienteak 476 izan dira guztira. Urte amaieran 137 espediente geratu dira ebatzi gabe.

6.9. grafikoan ordainketak geroratu edo zatikatzeko espedienteen tramitazioak 1999-2002 epealdian izan duen bilakaera ageri da. Bertan argi eta garbi ikus daitezke gerorapenak zerga bulegoetan modu deszentralizatuan kudeatzea bere fruituak ematen ari dela; izan ere, eskaera kopurua gero eta handiagoa izan arren, urte amaieran ebazteke geratu diren espedienteak apenas gehitu dira.

- El restante 2,8% de la deuda pendiente corresponde a los tributos locales, siendo la mayor cuantía por el impuesto sobre actividades económicas.

Estos porcentajes sobre el total de la deuda pendiente se mantienen similares al final del ejercicio:

- Los impuestos directos, que descienden un 15,5% en el año, siguen concentrando el mayor porcentaje: el 44,5%. Presenta una pérdida de peso relativo que se reparte a favor de los impuestos indirectos y de las tasas y otros ingresos.
- Los impuestos indirectos también descienden, un 7,6%, dos puntos porcentuales menos que el total, por lo que mejora su peso relativo y concentran el 41,2% de la deuda.
- Las tasas y otros ingresos es el único concepto que crece (14,4%) por lo que aumenta su representación hasta el 11,6%.
- Los tributos locales reducen su deuda un 10,9% y al final del año mantiene su representación con el 2,7% de la deuda pendiente en ejecutiva.

### 6.3. APLAZAMIENTOS Y FRACCIONAMIENTOS DE PAGOS

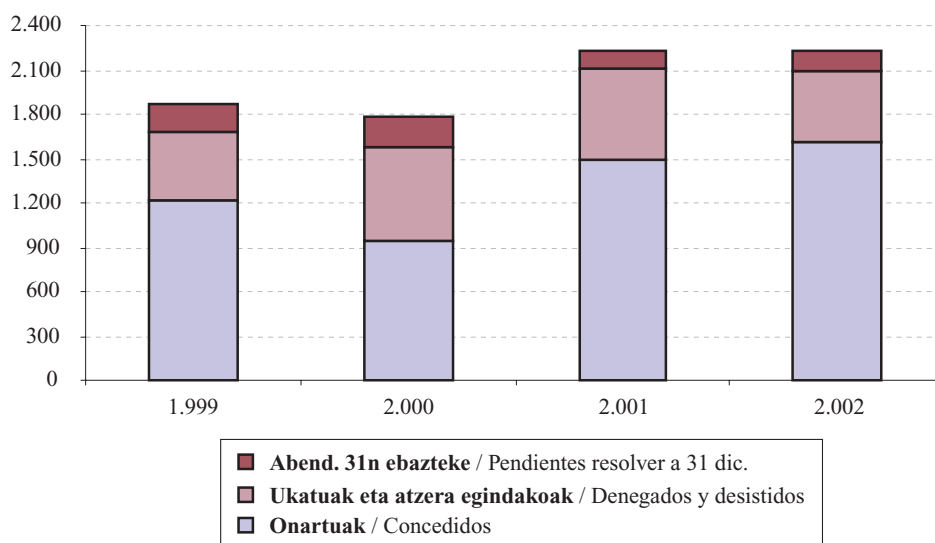
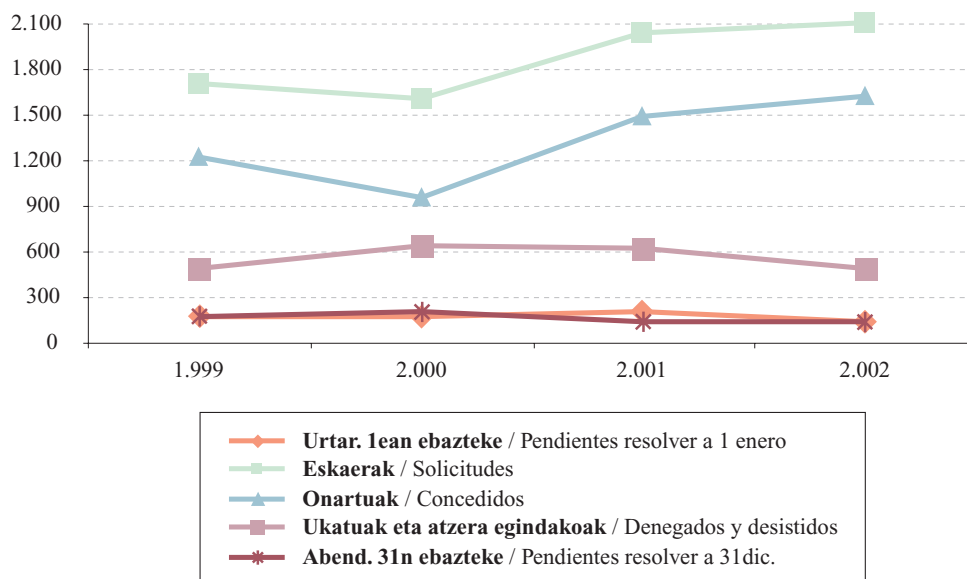
En 2002 los expedientes de aplazamientos y fraccionamientos de pago presentan:

- Un aumento tanto en las solicitudes como en los concedidos.
- Un descenso en los denegados y desistidos.
- Un aumento muy bajo del número de expedientes pendientes de resolver.

Concretamente se inició el ejercicio con 129 expedientes de aplazamientos de pago pendientes, y a lo largo del año se han presentado 2.099 solicitudes. De todos ellos se han concedido aplazamiento o fraccionamiento de pago a 1.615 casos y se han denegado o desistido un total de 476 expedientes. Al final del año han quedado pendientes de resolución 137 expedientes.

La evolución de la tramitación de los expedientes de aplazamiento y fraccionamiento de pago a lo largo del periodo 1999-2002 (gráfico 6.9.) muestra claramente que la gestión descentralizada de los aplazamientos en las distintas oficinas tributarias está dando sus frutos ya que aunque cada vez hay un mayor volumen de solicitudes, los expedientes pendientes al final del año apenas han aumentado.

GRÁFICO 6.9. GRAFIKOA  
**Ordainketak geroratzeko espedienteen tramitazioaren bilakaera**  
 Evolución de la tramitación de los expedientes de aplazamiento



Aurkeztutako eskaerak 2000. urtean %5,2 jaitsi ondoren, azken bi ekitaldietan gora egin dute: %26,5 2001ean eta %3,2 2002an.

Las solicitudes presentadas, tras el descenso de 2000 (5,2%), han aumentado en los dos últimos ejercicios: un 26,5% en 2001 y un 3,2% en 2002.

Onartutako espedienteek antzeko bilakaera dute: kopurua 2000. urtean jaisten da, eta hurrengo bietan gora egiten du. 2001ean 540 espediente gehiago onartu dira, eta 2002an 131 gehiago.

La evolución de los expedientes concedidos muestra igual tendencia: hay un descenso en 2000, y aumentos en los dos años siguientes. 540 expedientes más en 2001 y 131 más en 2002.

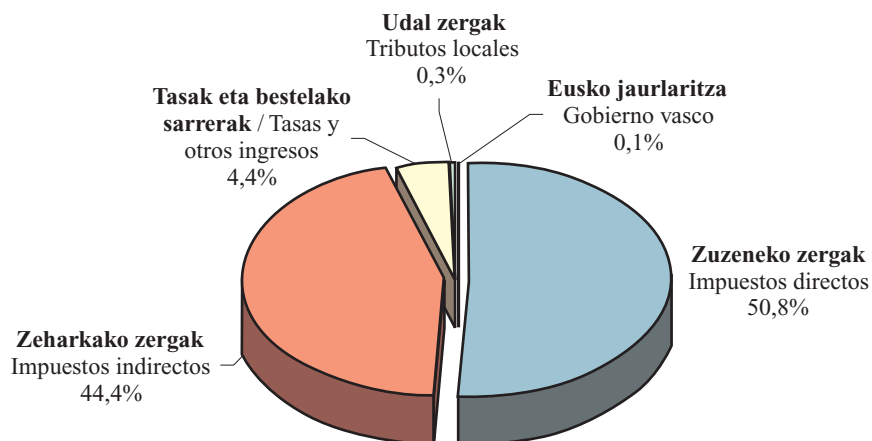
Ukatu eta atzera egindako espedienteak egonkor mantendu dira epealdian: 2000. urtean %33,8 gehitu ondoren, hurrengo bi ekitaldietan behera egin dute: %2,7 2001ean eta %23,2 2002an.

Abenduaren 31n ebatzi gabeko saldoa ere egonkor mantendu da, nahiz eta ekitaldien artean kopuruak aldaketa txiki batzuk ageri dituen: 2000n 26 espediente gehiago daude (%14,9), hurrengo urtean 71 gutxiago (%35,5), eta 2002an 8 espediente gehiago bakarrik (%6,2).

Los expedientes denegados y desistidos se han mantenido estables a lo largo del periodo: aumentan un 33,8% en 2000 pero descienden en los dos ejercicios siguientes un 2,7% en 2001 y un 23,2% en 2002.

El saldo pendiente de resolver al 31 de diciembre también se mantiene estable con pequeñas variaciones cuantitativas entre los ejercicios del periodo: en 2000 aumentan en 26 expedientes (14,9%), al año siguiente desciende en 71 (35,5%) y en 2002 aumenta sólo en 8 expedientes (6,2%).

**GRÁFICO 6.10. GRAFIKOA**  
**Onartutako gerorapenen ordaindu gabeko zorra zerga moten arabera**  
**Deuda pendiente de aplazamientos concedidos por tipo de impuestos**



6.10. grafikoan ikus daiteke nola banatzen diren zerga moten artean 2002. urte amaieran mugaegunera iritsi gabeko epeen zenbatekoak. Funtsean, aurreko urte-etako banaketa berbera ageri da, hau da, zuzeneko zergak dira oraindik ere nagusi, nahiz eta pisu erlatiboa galtzen ari diren zeharkako zergen mesedean.

Urtearen amaieran mugaegunera iritsi gabeko epeek 69 milioi euroko zenbatekoa eman dute. Hona hemen nola banatu diren:

- 59 mila euro Eusko Jaurlaritzari dagozkio (%0,1).
- 223 mila euro udal zergetatik datoz (%0,3), eta zehazki esanda:
  - . 156 mila euro jarduera ekonomikoen gaineko zergatik.
  - . 62 mila euro hiri-lurren kontribuziotik.
  - . 4 mila euro industrien lizentzia fiskaletik.

La distribución entre cada tipo de impuesto de los importes de los plazos pendientes de vencimiento al final de 2002 (gráfico 6.10.) presenta un perfil similar al de los años anteriores, manteniéndose los impuestos directos como los más elevados aunque siguen perdiendo peso relativo a favor de los indirectos.

Al final del año han quedado pendientes de vencimiento plazos por un importe de 69 millones de euros con el siguiente reparto:

- 59 miles de euros al Gobierno Vasco (0,1%).
- 223 miles a los tributos locales (0,3%), concretamente:
  - . 156 al impuesto sobre actividades económicas.
  - . 62 a la contribución urbana.
  - . 4 a la licencia fiscal industrial.



- Gainerakoa Foru Aldundiak itundutako zergetatik dator:
  - . Zuzeneko zergek partaidetzarik handiena dute (%50,8), eta gehienak (%85,9) lanaren atxikipe-nak dira.
  - . Zeharkako zergek %44,4 biltzen dute, eta horien barruan Balio Erantsiaren gaineko Zergak du partaidetzarik handiena (%87,3).
  - . Gainerako %4,4a tasa eta bestelako sarreretatik dator. Hona hemen kontzeptu nagusiak:

Berandutza interesak (%42,3).  
Zigorak (%38,9).

- El resto corresponde a los tributos concertados por esta Diputación Foral:
  - . Los impuestos directos tienen la participación mayor: el 50,8%. La gran mayoría, el 85,9%, corresponde a las retenciones de trabajo.
  - . Los impuestos indirectos concentran el 44,4%, y dentro de ellos, la cuantía más importante es la del impuesto sobre el valor añadido (el 87,3%).
  - . El restante 4,4% proviene de las tasas y otros ingresos. Estos son los conceptos más representativos:
    - Los intereses de demora (42,3%).
    - Las sanciones (38,9%).

#### 6.4. FORU AUZITEGI EKONOMIKO-ADMINISTRATIBOA

2002an 1.028 erreklamazio aurkeztu dira, eta 1.684 ebatzi. Ebatzitakoen artean emaitza hauek ageri dira:

- 106 onetsi dira.
- 118k onespen partziala izan dute.
- 1.221 ezetsi dira.
- 239 erreklamaziok bestelako emaitzak izan dituzte, hau da, eabazpen zehatzik gabe amaitu dira hainbat arrazoi direla medio:
  - . Epea iraungitzeagatik.
  - . Erreklamatazaileak atzera egiteagatik.
  - . Ondoriorik gabe geratzeagatik.
  - . Abstenitzeagatik.
  - . Onartuak ez izateagatik.
  - . Eskumenik ez edukitzeagatik.
  - . Auzi-bidetik errekurritzeagatik isiltasuna dela eta.

Urtea amaitzean 999 erreklamazio geratu dira ebatzi gabe. Horietatik:

- 725 erreklamazio 2002an aurkeztu dira.
- Gainerakoak, 274, lehendik datoz.

**Aurreko ekitaldietan ebatzi gabe geratu ziren erreklamazioetan** (ikus 6.11. grafikoa) kontzeptuak honela banatzen dira:

- “Beste kontzeptuak” apartatuak %61,1 metatzen du, eta gehiena (%74,0) hiri ondasun higiezinaren gaineko zergagatik.
- Zuzeneko zergak bigarren tokian ageri dira %31,8rekin. Pertsona fisikoaren errentaren gaineko zerga eta ondarearen gaineko zerga nabarmentzen dira bereziki.
- Zeharkako zergek gainerako %7,0a hartzen dute, eta erreklamazio kopururik handiena BEZari dagokio.

#### 6.4. TRIBUNAL ECONÓMICO-ADMINISTRATIVO FORAL

En 2002 se han interpuesto 1.028 reclamaciones, y se han resuelto 1.684 de las que:

- 106 han sido estimadas.
- 118 se han estimado parcialmente.
- 1.221 se han desestimado.
- 239 reclamaciones han tenido otros resultados, es decir, han concluido sin resolución concreta por:
  - . Caducidad.
  - . Desistimiento.
  - . Quedarse sin efecto.
  - . Abstención.
  - . No admisión.
  - . Incompetencia.
  - . Haber sido recurridas al contencioso por silencio.

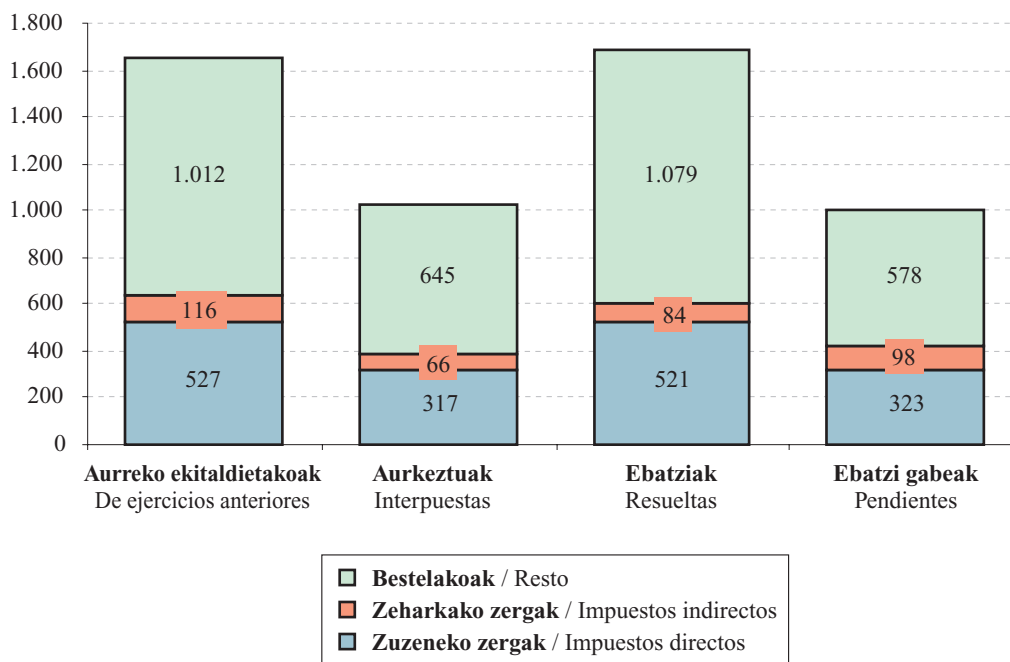
Al final del año han quedado pendientes de resolver un total de 999 reclamaciones de las que:

- 725 han sido presentadas en 2002.
- 274 han sido presentadas con anterioridad.

De las **reclamaciones pendientes de ejercicios anteriores** (gráfico 6.11.) los conceptos se reparten de la siguiente forma:

- El apartado de “Resto de conceptos” concentra el 61,1%, en su mayoría (74,0%) es por el impuesto sobre bienes urbanos.
- Los impuestos directos, con el 31,8%, ocupan el segundo lugar. Destacan el impuesto sobre la renta de las personas físicas y el impuesto sobre el patrimonio.
- Los indirectos suponen el restante 7,0%, y es el IVA el que acumula mayor número de reclamaciones.

**GRAFICO 6.11. GRAFIKOA**  
**Auzitegi Ekonomiko-Administratiboaren estatistikak**  
**Estadísticas del Tribunal Económico-Administrativo**



**Ekitaldian aurkeztutako erreklamazioak** antzeko eran banatu dira:

- “Bestelakoen” taldeak %62,7 biltzen du.
- Zuzeneko zergak %30,8 dira.
- Eta zeharkako zergak %6,4.

**Ebatzitako erreklamazioei** dagokienez proportzio bera agertzen da:

- Gainerako kontzeptuek %64,1 metatzen dute.
- Zuzeneko zergak %30,9 dira.
- Zeharkako zergei %5,0 dagokie.

Azkenik, ekitaldi amaieran **ebatzi gabe geratu diren erreklamazioek** espedienteen banaketa hau erakusten dute:

- %57,9 “Bestelakoen” taldeari dagokio.
- %32,3 zuzeneko zergak dira.
- Gainerako %9,8a zeharkako zergen erreklamazioetatik dator.

6.12. grafikoan Auzitegiaren jarduketak 1993-2002 epealdian izan duen bilakaera erakusten da. Bertan ikus daiteke bere jarduerak hobera egin duela; izan ere, aurkez-

Las **reclamaciones interpuestas en el ejercicio** presentan una distribución similar:

- El grupo “Resto” representa el 62,7%.
- Los impuestos directos el 30,8%.
- Los impuesto indirectos el 6,4%

En cuanto a las **reclamaciones resueltas** mantienen la misma proporción:

- El resto de los conceptos son el 64,1%
- Los impuesto directos representan el 30,9%.
- A los impuestos indirectos les corresponde el 5,0%.

Por último, las **reclamaciones pendientes** de resolución al final del ejercicio muestran el siguiente reparto de expedientes:

- El 57,9% corresponde al “Resto”.
- Un 32,3% son impuestos directos.
- El 9,8% restante son reclamaciones de impuesto indirectos.

La evolución de la actuación del Tribunal en el periodo 1993-2002 (gráfico 6.12.) pone de manifiesto una mejora en la actividad ya que, aunque en algunos años

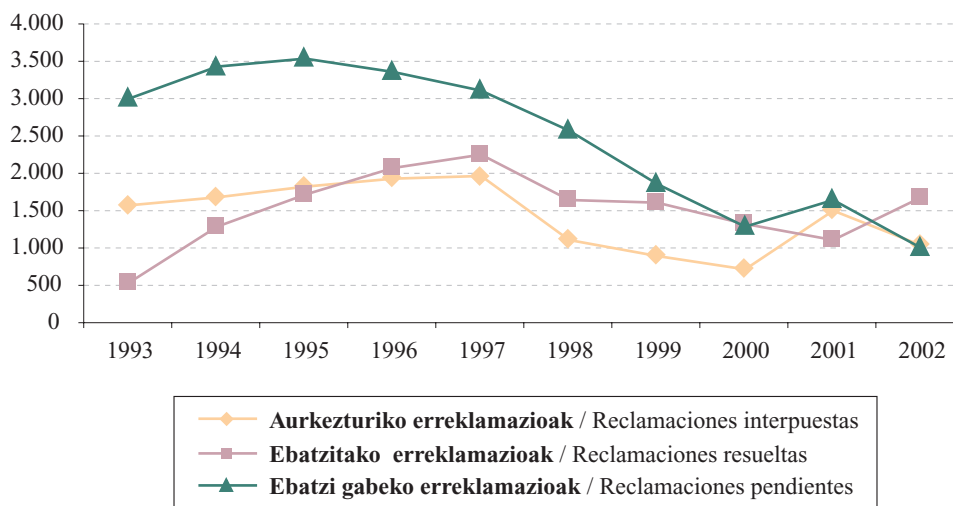
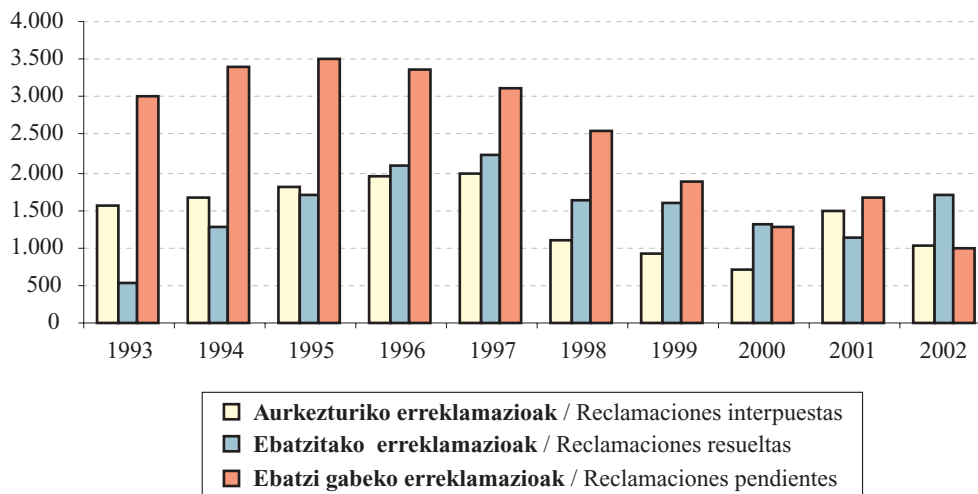
tutako erreklamazio kopuruak zenbait urtetan gora egin arren, ebatzitako erreklamazioak proportzio handiagoan igo dira ekitaldi gehienetan, eta horren ondorioz, ebatzteko gelditu direnak gutxituz joan dira epealdian zehar.

Joera hori 2001ean bakarrik eten da. Azken ekitaldian gorantz egin du berriro erreklamazio gutxiago aurkezteari esker (%31,6). Horrek, eta ebatzitakoen kopurua %50,5 igo izanak, eragin egin dute ekitaldi amaieran ebatzteke geratu direnak %39,6 jaitsi daitezzen.

han aumentado las reclamaciones interpuestas, las reclamaciones resueltas han sido superiores en la mayoría de los ejercicios, por lo que las pendientes de resolución han ido descendiendo a lo largo del periodo.

Esta tendencia sólo ha sido interrumpida en 2001. Pero en el último ejercicio se ha recuperado gracias a un descenso de las reclamaciones interpuestas (31,6%) que junto al aumento del 50,5% de las resueltas han propiciado un descenso del 39,6% de las reclamaciones pendientes al final del ejercicio.

**GRAFICO 6.12. GRAFIKOA**  
**Auzitegi Ekonomiko-Administratiboaren jardueraren bilakaera**  
**Evolución de la actuación del Tribunal Económico-Administrativo**



Bai aurkeztutako eta bai ebatzitako espedienteen bilakaeran hainbat epealdi bereizi daitezke:

- Lehenengoan (1993-1997 bitartekoan) ikusten da aurkeztutako eta ebatzitako erreklamazioen kopuruak gora egiten duela etengabe, portzentajea gero eta txikiagoa bada ere.
- Bigarren epealdian (1998-2000 bitartekoan) joera aldatzen da, eta erreklamazio gutxiago hasten da aurkezten eta ebatzen.
- 2001ean eta 2002an, aurkeztutako erreklamazioen portaera ebatzitakoen portaeratik aldentzen da:
  - . 2001ean, aurkeztutako erreklamazioak igo eta ebatzitakoak jaisten dira.
  - . 2002an, aurkeztutakoak jaisten dira, eta ebatzitako erreklamazioak igo egiten dira.

Horren ondorioz, lehen bi ekitaldian ebatzi gabeko erreklamazioek gero eta bariazio tasa txikiagoak dituzte; 1996tik aurrera negatibo bihurtzen dira, eta 2001ean bakarrik ageri dira tasa positiboak. Hona hemen zehazki:

- 1994an %13,6koa da eta 1995ean %3,2koa.
- 1996tik aurrera, ekitaldi amaieran ebatzi gabeko erreklamazioen kopuru osoa aurreko urtekoa baino txikiagoa da. 2002an du jaitsierarik handiena (%39,6koa).
- Ebatzi gabeko erreklamazioak 2001ean bakarrik gehitu dira (%30,3), beti ere aurkeztutako erreklamazioen kopurua asko igotzearen ondorioz.

## 6.5. LEGE AHOLKULARITZA

Lege aholkularitza zerbitzuaren 2002ko kudeaketan hiru jarduera eremu bereizi daitezke:

- Jarduketa judizialak.
- Jarduketa estrajudizialak.
- Ordezkarien erregistroarekin lotutako jarduketak.

En la evolución del número de expedientes, tanto interpuestos como resueltos, se pueden diferenciar varios periodos:

- El primero (1993-1997) muestra un aumento constante del número de reclamaciones (interpuestas y resueltas) aunque el porcentaje tiende a ser cada vez menor.
- En el segundo periodo (1998-2000) se cambia de tendencia empezando a presentarse y resolverse menos reclamaciones.
- En 2001 y 2002 presentan un comportamiento distinto las reclamaciones interpuestas de las resueltas:
  - . En 2001 aumentan las reclamaciones interpuestas y descienden las resueltas.
  - . En 2002 desciende las interpuestas y aumenta el número de las reclamaciones resueltas.

Como consecuencia de todo ello, las reclamaciones pendientes tienen tasas de variación interanual cada vez menores en los dos primeros ejercicios, tornándose negativas a partir de 1996, siendo únicamente en 2001 cuando se vuelve positiva. Concretamente:

- Pasan de un 13,6% en 1994 a un 3,2% en 1995.
- A partir de 1996 el número total de reclamaciones pendientes al final del ejercicio es inferior al del año anterior. En 2002 alcanza el mayor descenso (39,6%).
- 2001 es el único ejercicio en el que se produce un aumento de las reclamaciones pendientes (30,3%), debido al fuerte aumento de las reclamaciones interpuestas.

## 6.5. ASESORÍA JURÍDICA

La gestión realizada en 2002 por el servicio de asesoría jurídica se puede distribuir en tres ámbitos de actividad:

- Actuaciones judiciales.
- Actuaciones extrajudiciales.
- Actuaciones relacionadas con el registro de representantes.

GRAFICO 6.13. GRAFIKOA  
**Lege Aholkularitzaren estatistikak. Jarduketa judicialak**  
 Estadísticas de la Asesoría Jurídica. Actuaciones judiciales

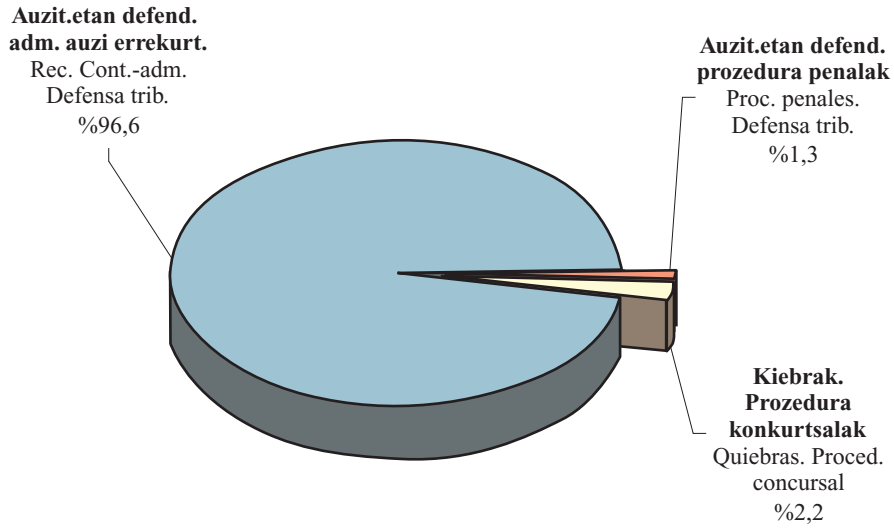
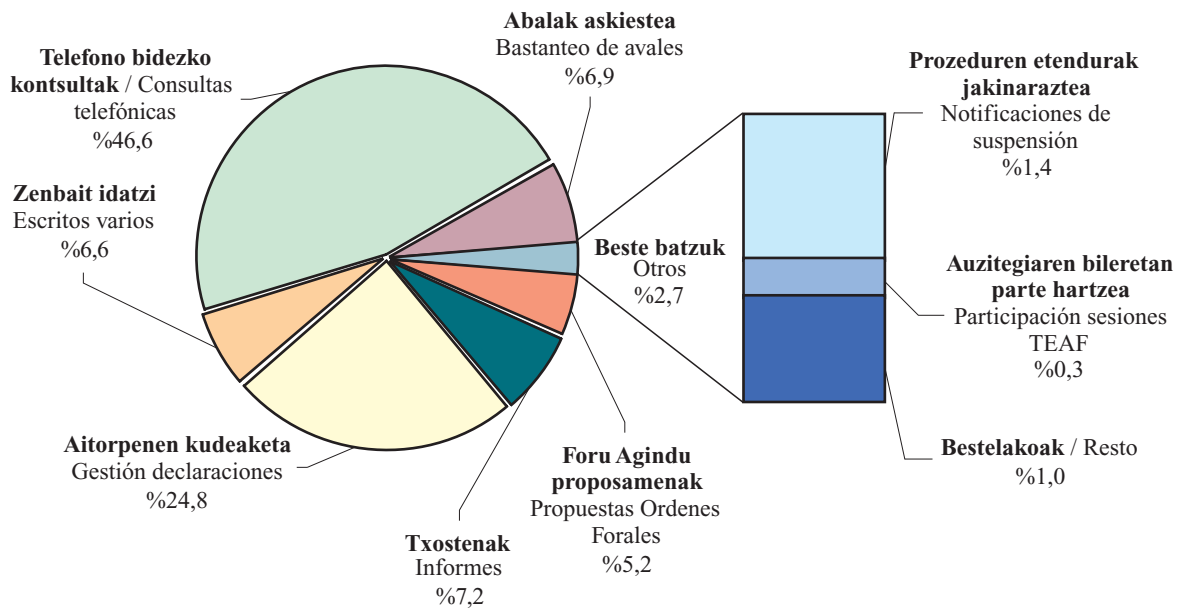


GRAFICO 6.14. GRAFIKOA  
**Lege Aholkularitzaren estatistikak. Jarduketa estrajudizialak**  
 Estadísticas de la Asesoría Jurídica. Actuaciones extrajudiciales



**Jarduketa judizialen** alorrean, honela banatu da urtean egindako lana:

- %96,6 administrazioarekiko auzi errekursoengatik auzitegietan egindako defentsak dira. Zerbitzuak 224 errekurtsotan hartu du parte.
- Gainerako %3,4a jarduketa hauen artean banatuta da:
  - . Kiebrako bost prozedura konkurtsaletara joan da.
  - . Prozedura penalen hiru kasu defendatu dira auzitegietan.

**Jarduketa estrajudizialak** ondoko hauek izan dira:

- 1.500 kontsulta telefoniko.
- 800 aitopen kudeatzea.
- 233 txosten prestatzea.
- 212 idatzi hainbat gai direla-eta.
- 223 abal askiestea.
- 168 foru agindu proposatzea.
- Gainerako jarduerak hauek izan dira:
  - . Prozeduren etendurari buruzko 44 jakinarazpen bidaltzea.
  - . Foru Auzitegi Ekonomiko-Administratiboaren 11 bilkuretan parte hartzea eta bertan 762 ebazpen aztertzea.
  - . 3 kontsulta batzordetan parte hartzea.
  - . Akordioak eta foru aginduak proposatzea.
  - . Espedienteak egitea.
  - . Errentako eta hiri-lurreko kobrantzak baimentzea.

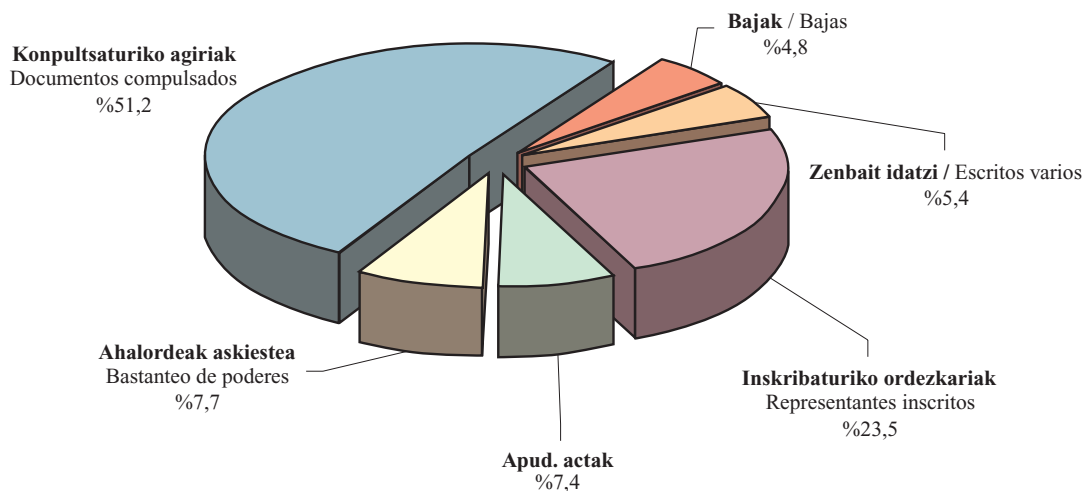
A lo largo de este año las actividades relacionadas con **actuaciones judiciales** se han distribuido así:

- El 96,6% corresponde a la defensa en los tribunales derivada de recursos contencioso-administrativos. Concretamente han participado en 224 recursos.
- El restante 3,4% se ha repartido entre las siguientes actuaciones:
  - . Se ha acudido a cinco procedimientos concursales por quiebra.
  - . Se han defendido ante los tribunales tres casos sobre procedimientos penales.

Dentro de las **actuaciones extrajudiciales** se encuentran:

- 1.500 consultas telefónicas.
- La gestión de 800 declaraciones.
- La realización de 233 informes.
- 212 escritos varios.
- 223 bastanteos de avales.
- 168 propuestas de Órdenes Forales.
- Las restantes actividades han sido:
  - . 44 notificaciones de suspensión.
  - . Participación en 11 sesiones del Tribunal Económico-Administrativo Foral en las que se han analizado 762 resoluciones.
  - . Participación en 3 comisiones de consulta.
  - . Propuestas de Acuerdos y Ordenes Forales.
  - . Realización de expedientes.
  - . Autorizaciones para el cobro de Renta y Urbana.

**GRAFICO 6.15. GRAFIKOA**  
**Lege Aholkularitzaren estatistikak. Ordezkarien erregistroa**  
**Estadísticas de la Asesoría Jurídica. Registro de representantes**



Azkenik, **Ordezkarien Erregistroarekin lotuta burutu diren jarduketak** hauek izan dira:

- Izena emanda dauden ordezkariekin zer ikusia dutenak.
- Agirien konpultsa.
- 48 apud acta.
- Ahalordeak askiesteko 50 ekintza.
- 31 baja erregistroan.
- 35 idatzi hainbat gai direla-eta.

Por último, las **actuaciones relacionadas con el Registro de Representantes** se han dirigido a:

- Actividades relacionadas con los representantes inscritos.
- Compulsa de documentos.
- 48 apud actas.
- 50 bastanteos de poderes.
- Gestión de 31 bajas del registro.
- 35 escritos varios.

**E.6.1. TAULA IKUSKARITZA KUDEAKETAREN EMAITZA. LABURPENA KONTZEPTUEN ARABERA**  
**CUADRO E.6.1. RESUMEN DE RESULTADOS DE LA GESTION INSPECTORA POR CONCEPTOS**

| ZERGA KONTZEPTUAK<br>CONCEPTOS TRIBUTARIOS   | KOP.<br>(*)<br>N.º<br>CONTR. | KUDEAKETAREN EMAITZAK<br>RESULTADOS DE LA GESTIÓN |                             |  |   |  | ZERGA<br>ZOR<br>BALIOKIDEA<br>(**)<br>DEUDA TRIBUTARIA<br>EQUIVALENTE<br>6=3+4+5" |
|--|------------------------------|---|-----------------------------|--|---|--|---|
|  |                              | Kuotak<br>Cuotas<br>1                             | Interesak<br>Intereses<br>2 | Ordaindu behar-<br>reko zerga zorra<br>Deuda tributaria<br>a ingresar<br>3=1+2 | Itzultzeko kuota-<br>ren murrizketa<br>Reducción cuota<br>a devolver<br>4 | Konpen. beharreko<br>o.e.aren murrizketa<br>Reducción B.I.<br>a compensar<br>5 |   |
| Lan atxikipenak                              |                              |   |                             |  |   |  |   |
| Retenciones de trabajo                       | 26                           | 400.775   | 44.953                      | 445.728  |   |  | 445.728   |
| Kapital atxikipenak (higikor eta higiezinak) |                              |   |                             |  |   |  |   |
| Retenc. capital (mobiliario e inmob.)        | 11                           | 4.633.554   | 1.129.976                   | 5.763.530  |   |  | 5.763.530   |
| Errentaren kuota difer. garbia               |                              |   |                             |  |   |  |   |
| Cuota diferencial neta de IRPF               | 262                          | 7.007.504   | 1.776.123                   | 8.783.627  | 3.073   | 44.104   | 8.806.548   |
| Kapital higiezinaren atxik.ak-sozietateak    |                              |   |                             |  |   |  |   |
| Retenc. capital inmobiliario-sdads           | 5                            | 71.625  | 5.129                       | 76.754   |   |  | 76.754  |
| Sozieteen kuota difer. garbia                |                              |   |                             |  |   |  |   |
| Cuota difer. neta de Sociedades              | 73                           | 5.740.097   | 1.371.965                   | 7.112.062  | 937.311   | 545.116  | 8.240.163   |
| Oinord. eta dohain. g/zerga                  |                              |   |                             |  |   |  |   |
| Imp. s/sucesiones y donaciones               | 2                            | 141.696   | 140.869                     | 282.565  |   |  | 282.565   |
| Ondarearen gaineko zerga                     |                              |   |                             |  |   |  |   |
| Imp. sobre el patrimonio                     | 32                           | 310.429   | 46.155                      | 356.584  |   |  | 356.584   |
| ZUZENEKO ZERGAK, GUZTIRA                     |                              |   |                             |  |   |  |   |
| TOTAL IMPUESTOS DIRECTOS                     |                              | 18.305.681  | 4.515.169                   | 22.820.850   | 940.384   | 589.220  | 23.971.872  |
| BEZ  |                              |   |                             |  |   |  |   |
| IVA  | 110                          | 2.144.511   | 263.976                     | 2.408.487  | 291.677   |  | 2.700.165   |
| Ondare eskualdaketa eta EJDen g/zerga        |                              |   |                             |  |   |  |   |
| Imp. s/transm. Patrimoniales y AJD           | 4                            | 93.375  | 25.561                      | 118.936  |   |  | 118.936   |
| Zerga bereziak                               |                              |   |                             |  |   |  |   |
| Impuestos especiales                         | 8                            | 3.926.826   | 398.615                     | 4.325.441  |   |  | 4.325.441   |
| ZEHARKAKO ZERGAK, GUZTIRA                    |                              |   |                             |  |   |  |   |
| TOTAL IMPUESTOS INDIRECTOS                   |                              | 6.164.713   | 688.152                     | 6.852.864  | 291.677   | 0  | 7.144.542   |
| Jarduera ekonomikoan g/zerga                 |                              |   |                             |  |   |  |   |
| Imp. sobre actividades económicas            |                              |   |                             | 0  |   |  |   |
| UDAL ZERGAK, GUZTIRA                         |                              |   |                             |  |   |  |   |
| TOTAL TRIBUTOS LOCALES                       |                              | 0   | 0                           | 0  | 0   | 0  | 0   |
| ZERGA ITUNDUAK, GUZTIRA                      |                              |   |                             |  |   |  |   |
| TOTAL TRIBUTOS CONCERTADOS                   |                              | 24.470.393  | 5.203.321                   | 29.673.714   | 1.232.062   | 589.220  | 31.116.414  |
| Zigorrak. Urraketa larriak                   |                              |   |                             |  |   |  |   |
| Sanciones infracciones graves                | 222                          |   |                             | 4.828.632  |   |  | 4.828.632   |
| Zigorrak. Urraketa arinak                    |                              |   |                             |  |   |  |   |
| Sanciones infracciones simple                | 6                            |   |                             | 13.673   |   |  | 13.673  |
| ZERGA ZORRA, GUZTIRA                         |                              |   |                             |  |   |  |   |
| TOTAL DEUDA TRIBUTARIA                       | 390                          | 24.470.393  | 5.203.321                   | 34.516.019   | 1.232.062   | 589.220  | 35.958.718  |

Zenbatekoa eurotan / Importe en euros

(\*) Zerga kontzeptu ezberdinengatik akta bat baino gehiago duten zergadunak daudenez, ikuskatutako zergadunen kopurua kontzeptuka dauden zergadunak batzetik ateratuko kopurua baino txikiagoa da.

(\*\*) Zerga zor baliokidea ondorengo guzti hauen batuketara da: ordaindu beharreko zorra, eskatutako itzulketa kuotaren murrizketa eta konpentsatu beharreko oinarri ezargarraren murrizketari dagokion zerga zor baliokidea. 5"ek utube horri dagozkion kontzeptuen zerga zor baliokidea ordezkatzen du.

(\*) El total de los contribuyentes inspeccionados resulta inferior a la suma del nº de contribuyentes por conceptos debido a que hay contribuyentes con actas por varios conceptos tributarios.

(\*\*) La deuda tributaria equivalente es la suma de la deuda tributaria a ingresar, la reducción de la cuota a devolver solicitada y la deuda tributaria equivalente que corresponde a la reducción de las bases imponibles a compensar representado por 5".



**E.6.2. TAULA ZERGA ZOR BALIOKIDEAREN BILAKAERA. 1999-2002**

**CUADRO E.6.2. EVOLUCIÓN DE LA DEUDA TRIBUTARIA EQUIVALENTE. 1999-2002**

| KONTZEPTUA                                   | CONCEPTO                              | 1999   | 2000   | 2001   | 2002   | % BARIAZIOA T. VARIACIÓN % |       |       |
|--|---------------------------------------|--------|--------|--------|--------|----------------------------|-------|-------|
|  |                                       |        |        |        |        | 00/99                      | 01/00 | 02/01 |
| Lan atxikipenak                              | Retenciones de trabajo                | 1.074  | 768    | 964    | 446    | -28,5                      | 25,5  | -53,8 |
| Kapital atxikipenak (higikor eta higiezinak) | Retenc. capital (mobiliario e inmob.) | 124    | 1.914  | 2.529  | 5.764  | 1437,9                     | 32,1  | 127,9 |
| Errentaren kuota difer. garbia               | Cuota diferencial neta de IRPF        | 7.010  | 13.423 | 14.552 | 8.807  | 91,5                       | 8,4   | -39,5 |
| Sozieteen gaineko zerga                      | Impuesto de sociedades                | 6.981  | 7.822  | 15.648 | 8.317  | 12,0                       | 100,0 | -46,8 |
| BEZ  | IVA                                   | 71.990 | 8.408  | 5.784  | 2.700  | -88,3                      | -31,2 | -53,3 |
| Gainerako zergak                             | Resto de tributos                     | 1.021  | 658    | 604    | 5.084  | -35,5                      | -8,2  | 741,1 |
| ZERGAK, GUZTIRA                              | TOTAL IMPUESTOS                       | 88.201 | 32.994 | 40.082 | 31.116 | -62,6                      | 21,5  | -22,4 |
| Zigorrak                                     | Sanciones                             | 4.197  | 9.294  | 7.842  | 4.842  | 121,5                      | -15,6 | -38,3 |
| ZERGA ZORRA, GUZTIRA                         | TOTAL DEUDA TRIBUTARIA                | 92.398 | 42.288 | 47.924 | 35.958 | -54,2                      | 13,3  | -25,0 |

Zenbatekoa mila eurokotan / Importe en miles de euros

**E.6.3. TAULA IKUSKARITZAREN KUDEAKETAREN BILAKAERA**

**CUADRO E.6.3. EVOLUCIÓN DE LA GESTIÓN INSPECTORA**

| KOPTZEPTUA                                  | CONCEPTO                          | 1999   | 2000   | 2001   | 2002   |
|---|-----------------------------------|--------|--------|--------|--------|
| Zergadun kopurua                            | Número de contribuyentes          | 576    | 479    | 528    | 390    |
| Ordaindu beharreko zerga zorra (*)          | Deuda tributaria a ingresar (*)   | 90.528 | 41.042 | 46.827 | 34.516 |
| Batez besteko zorra zergadun bakoitzeko (*) | Deuda media por contribuyente (*) | 157,17 | 85,68  | 88,69  | 88,50  |

(\*) Zenbatekoa mila eurokotan / Importe en miles de euros

**E.6.4. TAULA ORDAINARAZTE BIDEAN KUDEATUTAKO ZERGABILKETAREN BILAKAERA. 1999-2002**

**CUADRO E.6.4. EVOLUCIÓN DE LA GESTIÓN RECAUDATORIA EN EJECUTIVA. 1999-2002**

| KONTZEPTUA                          | CONCEPTO                | 1999    | 2000    | 2001    | 2002    | % BARIAZIOA VARIACIÓN % |       |       |
|-------------------------------------|-------------------------|---------|---------|---------|---------|-------------------------|-------|-------|
|                                     |                         |         |         |         |         | 00/99                   | 01/00 | 02/01 |
| Urtar.-1ean kobratzeko dagoen zorra | Deuda pendiente 1-enero | 191.305 | 207.750 | 229.096 | 194.918 | 8,6                     | 10,3  | -14,9 |
| Zorduntzeak                         | Cargos                  | 37.302  | 64.243  | 103.485 | 38.952  | 72,2                    | 61,1  | -62,4 |
| Kudeatu beharrekoa, guztira         | Total a gestionar       | 228.606 | 271.993 | 332.580 | 233.870 | 19,0                    | 22,3  | -29,7 |
| Sarrerak                            | Ingresos                | 18.408  | 18.917  | 18.668  | 14.651  | 2,8                     | -1,3  | -21,5 |
| Irteerak eta bestelako hartzeak     | Bajas y otras datas     | 2.449   | 23.980  | 118.993 | 42.742  | 879,3                   | 396,2 | -64,1 |
| Abend.-31n kobratzeko dagoen zorra  | Deuda pendiente 31-dic. | 207.750 | 229.096 | 194.918 | 176.477 | 10,3                    | -14,9 | -9,5  |

Zenbatekoa mila eurokotan / Importe en miles de euros

**E.6.5. TAULA ZERGABILKETA KUDEAKETAREN AZALPENA EXEKUTIBOAN KONTZEPTUKA**

**CUADRO E.6.5. DETALLE DE LA GESTION RECAUDATORIA EN EJECUTIVA POR CONCEPTOS**

| KONTZEPTUA                                | CONCEPTO                          | KOBRATU GA-BEKO ZORRA DEUDA PENDIENTE 2002-1-1 | KARGUAK CARGOS 2002 | SARRERAK INGRESOS 2002 | BAJAK ETA BESTEL. HARTZEK. BAJAS Y OTRAS DATAS 2002 | KOBRATU GA-BEKO ZORRA DEUDA PENDIENTE 2002-12-31 |
|---|-----------------------------------|--|---------------------|------------------------|---|--|
| Lan atxikipenak                           | Retenciones de trabajo            | 70.650   | 6.138               | 3.144                  | 17.206  | 56.439   |
| Kapital higikorren atxikipenak            | Retenc. capital mobiliario        | 589  | 2                   | 4                      | 2   | 585  |
| Kapital higiezin atxikip.                 | Retenc. capital inmobiliario      | 103  | 192                 | 58                     | 8   | 230  |
| Profesionalen ordainketa zatikatuak       | Pagos frac. profesionales         | 444  | 6                   | 56                     | 110   | 285  |
| Jard. enpresarialen ordainketa zatikatuak | Pagos frac. activ. empresariales  | 2  | 12                  | 6                      | 0   | 8  |
| Kuota diferentzial garbia                 | Cuota diferencial neta            | 11.352   | 4.951               | 2.458                  | 2.295   | 11.551   |
| PFEZ, guztira                             | Total IRPF                        | 83.141   | 11.301              | 5.725                  | 19.621  | 69.097   |
| Sozietateen kuota diferentzial garbia     | Cuota difer. neta de sociedades   | 9.639  | 3.176               | 964                    | 2.612   | 9.239  |
| Konturatu ordainketak                     | Pagos a cuenta                    | 38   |                     |                        | 9   | 29   |
| Sozietateen gaineko zerga, guztira        | Total impuesto sociedades         | 9.677  | 3.176               | 964                    | 2.621   | 9.268  |
| Oinordetza eta dohaintzen g/zerga         | I.s/ sucesiones y donaciones      | 173  | 392                 | 166                    | 242   | 158  |
| Ondarearen gaineko zerga                  | Impuesto sobre el patrimonio      | 13   | 3                   | 2                      | 2   | 12   |
| Ez-egoiliarren gaineko zerga              | Impuesto no residentes            | 6  | 49                  | 12                     | 19  | 24   |
| Iraungitako zuzeneko zergak               | Impuestos directos extinguidos    | 0  |                     |                        | 0   | 0  |
| <b>ZUZENEKO ZERGAK, GUZTIRA</b>           | <b>TOTAL IMPUESTOS DIRECTOS</b>   | <b>93.010</b>                                  | <b>14.922</b>       | <b>6.868</b>           | <b>22.504</b>                                       | <b>78.560</b>                                    |
| Ondare eskualdaketen g/zerga              | Imp. transmisiones patrimoniales  | 266  | 222                 | 60                     | 184   | 244  |
| Egintza juridiko dokumentatuak            | Actos jurídicos documentados      | 50   | 23                  | 23                     | 13  | 37   |
| <b>BEZ</b>                                | <b>IVA</b>                        | <b>72.203</b>                                  | <b>13.217</b>       | <b>3.189</b>           | <b>13.132</b>                                       | <b>69.099</b>                                    |
| <b>ETZ</b>                                | <b>ITE</b>                        | <b>5.316</b>                                   |                     | <b>291</b>             | <b>2.564</b>  | <b>2.460</b>                                     |
| Luxuaren gaineko zerga                    | Impuesto sobre el lujo            | 0  |                     | 0                      |   | 0  |
| Zerga bereziak                            | Impuestos especiales              | 944  | 50                  | 58                     | 2   | 935  |
| <b>ZEHARKAKO ZERGAK, GUZTIRA</b>          | <b>TOTAL IMPUESTOS INDIRECTOS</b> | <b>78.778</b>                                  | <b>13.512</b>       | <b>3.622</b>           | <b>15.894</b>                                       | <b>72.774</b>                                    |
| Zorizko konbinazioak eta jokoa            | Combinac. aleatorias y juego      | 13   | 0                   | 2                      | 0   | 12   |
| Jolas makinak                             | Máquinas recreativas              | 41   | 81                  | 6                      | 30  | 86   |
| Apustuak                                  | Apuestas                          | 1  |                     | 1                      | 0   | 0  |
| Joko tasak, guztira                       | Total tasas de juego              | 56   | 81                  | 8                      | 31  | 98   |
| Berandutza interesak                      | Intereses de demora               | 5.196  | 1.125               | 260                    | 570   | 5.491  |
| Bestelako sarrerak                        | Ingresos diversos                 | 21   | 13                  | 4                      | 13  | 17   |
| Zigorak                                   | Sanciones                         | 10.012   | 5.062               | 1.102                  | 1.832   | 12.140   |
| Zergabilketa kostuak                      | Costas de recaudación             | 93   | 52                  | 22                     | 36  | 86   |
| Errekarguak eta interesak                 | Recargos e intereses              | 868  | 625                 | 347                    | 99  | 1.047  |
| Aldundiaren tasak                         | Tasas Diputación                  | 1.588  | 999                 | 743                    | 314   | 1.529  |
| <b>TASAK ETA BESTELAKO SARRERAK</b>       | <b>TASAS Y OTROS INGRESOS</b>     | <b>17.833</b>                                  | <b>7.955</b>        | <b>2.485</b>           | <b>2.894</b>  | <b>20.409</b>                                    |
| <b>FORU TRIBUTUAK, GUZTIRA</b>            | <b>TOTAL TRIBUTOS FORALES</b>     | <b>189.622</b>                                 | <b>36.389</b>       | <b>12.975</b>          | <b>41.293</b>                                       | <b>171.743</b>                                   |
| Landalur eta nekazal kontribuzioa         | Contribuc. rústica y pecuaria     | 18   | 38                  | 33                     | 3   | 20   |
| Hirilurren kontribuzioa                   | Contribución urbana               | 1.235  | 1.083               | 841                    | 347   | 1.129  |
| Industriarako baimen fiskala              | Licencia fiscal industrial        | 20   |                     | 1                      | 12  | 8  |
| Profesionalen baimen fiskala              | Licencia fiscal profesional       | 0  |                     |                        | 0   | 0  |
| Jarduera ekonomiko g/zerga                | Imp. s/actividades económicas     | 4.024  | 1.442               | 801                    | 1.098   | 3.566  |
| <b>UDAL ZERGAK GUZTIRA</b>                | <b>TOTAL TRIBUTOS LOCALES</b>     | <b>5.298</b>                                   | <b>2.562</b>        | <b>1.676</b>           | <b>1.461</b>  | <b>4.723</b>                                     |
| <b>GUZTIRA</b>                            | <b>TOTAL</b>                      | <b>194.918</b>                                 | <b>38.952</b>       | <b>14.651</b>          | <b>42.754</b>                                       | <b>176.464</b>                                   |

Zenbatekoa mila eurokotan / Importe en miles de euros

**E.6.6. TAULA GERORAPEN ESPEDIENTEEN IZAPIDAKETAREN BILAKAERA**

**CUADRO E.6.6. EVOLUCIÓN DE LA TRAMITACIÓN DE LOS EXPEDIENTES DE APLAZAMIENTO**

| KONTZEPTUA                     | CONCEPTO                      | 1999  | 2000  | 2001  | 2002  | % BARIAZIOA<br>VARIACIÓN % |       |       |
|--------------------------------|-------------------------------|-------|-------|-------|-------|----------------------------|-------|-------|
|                                |                               |       |       |       |       | 00/99                      | 01/00 | 02/01 |
| Urtar.-lean ebatzi gabeak      | Pendientes resolver a 1-En.   | 166   | 174   | 200   | 129   | 4,8                        | 14,9  | -35,5 |
| Eskaerak                       | Solicitudes                   | 1.696 | 1.607 | 2.033 | 2.099 | -5,2                       | 26,5  | 3,2   |
| Onartuak                       | Concedidos                    | 1.212 | 944   | 1.484 | 1.615 | -22,1                      | 57,2  | 8,8   |
| Ezetsiak eta atzera egindakoak | Denegados y desistidos        | 476   | 637   | 620   | 476   | 33,8                       | -2,7  | -23,2 |
| Abend.-31n ebatzi gabeak       | Pendientes resolver a 31-dic. | 174   | 200   | 129   | 137   | 14,9                       | -35,5 | 6,2   |

**E.6.7. TAULA ORDAINTZEKO DAUDEN ZENBATEKOAK, ZERGA KONTZEPTUEN ARABERA**  
**CUADRO E.6.7. IMPORTES PENDIENTES POR CONCEPTOS TRIBUTARIOS**

| KONTZEPTUA                                    | CONCEPTO                                     | ORDAINTZEKO DAGOEN ZENBATEKOA IMPORTE PENDIENTE 31-12-02 |
|---|--|--|
| Lanaren atxikipenak                           | Retenciones trabajo                          | 30.152   |
| Kapitalaren atxikipenak (higikor., higiezin.) | Retenciones capital (mobiliario e inmob.)    | 47   |
| Ordainketa zatikatuak                         | Pagos fraccionados                           | 11   |
| PFEZren kuota diferenzial garbia              | Cuota diferencial neta IRPF                  | 1.788  |
| Konturatuko ordainketak                       | Pagos a cuenta                               |  |
| Sozietate zergaren kuota difenzial garbia     | Cuota dif. neta impuesto sobre sociedades    | 2.298  |
| Oinordetza eta dohaintzen gaineko zerga       | Impuesto sobre sucesiones y donaciones       | 806  |
| Ondarearen zerga                              | Impuesto sobre el patrimonio                 | 8  |
| Desagertutako beste zuzeneko zergak           | Otros impuestos directos extinguidos         |  |
| <b>ZUZENEKO ZERGAK, GUZTIRA</b>               | <b>TOTAL IMPUESTOS DIRECTOS</b>              | <b>35.109</b>  |
| Ondare eskualdak. eta eg. jur. dokm.en zerga  | Imp. sobre trans. Patrimon. y A.J.D.         | 39   |
| Balio erantsiaren g/zerga                     | Impuesto sobre el valor añadido              | 26.805   |
| Alkohol eta edari deribatuen gaineko zerga    | Impuesto sobre alcohol y bebidas deriv       | 17   |
| Hidrokarburoen gaineko zerga                  | Impuesto sobre hidrocarburos                 | 55   |
| Enpresa trafikoaren gaineko zerga             | Impuesto sobre tráfico de empresas           | 3.777  |
| Iraungitako beste zeharkako zergak            | Otros impuestos indirectos extinguidos       |  |
| <b>ZEHARKAKO ZERGAK, GUZTIRA</b>              | <b>TOTAL IMPUESTOS INDIRECTOS</b>            | <b>30.692</b>  |
| Joko tasa: makinak, apostuak                  | Tasa de juego: máquinas, apuestas            | 241  |
| Berandutza interesak                          | Intereses de demora                          | 1.291  |
| Zigorrak                                      | Sanciones                                    | 1.188  |
| Beste sarrera batzuk                          | Otros ingresos                               | 331  |
| <b>TASAK ETA BESTELAKO SARRERAK</b>           | <b>TASAS Y OTROS INGRESOS</b>                | <b>3.051</b>   |
| <b>DIPUTAZIOAK ITUNDUTAKO ZERGAK, GUZTIRA</b> | <b>TOTAL TRIBUTOS CONCERT. DE DIPUTACION</b> | <b>68.853</b>  |
| Jarduera Ekonomikoen gaineko zerga            | Imp. sobre actividades económicas            | 156  |
| Industriarako baimen fiskala                  | Licencia Fiscal industrial                   | 4  |
| Hirilurren kontribuzioa                       | Contribución urbana                          | 62   |
| <b>UDAL ZERGAK, GUZTIRA</b>                   | <b>TOTAL TRIBUTOS LOCALES</b>                | <b>223</b>   |
| Garraio eta errepedeetako isunak              | Multas de transporte y carreteras            | 21   |
| Bestelako sarrerak                            | Otros ingresos                               | 38   |
| <b>EUSKO JAURLARITZA, GUZTIRA</b>             | <b>TOTAL GOBIERNO VASCO</b>                  | <b>59</b>  |
| <b>ZERGAK, GUZTIRA</b>                        | <b>TOTAL TRIBUTOS</b>                        | <b>69.135</b>  |

Zenbatekoa mila eurokotan / Importe en miles de euros

**E.6.8. TAULA AUZITEGI EKONOMIKO-ADMINISTRATIBOAREN JARDUERAREN BILAKAERA**  
**CUADRO E.6.8. EVOLUCIÓN DE LA ACTUACIÓN DEL TRIBUNAL ECONÓMICO-ADMINISTRATIVO**

| URTEAK<br>AÑOS | AURKEZTURIKO ERREKLAMAZIOAK<br>RECLAMACIONES INTERPUESTAS |                            | ERABAKITAKO ERREKLAMAZIOAK<br>RECLAMACIONES RESUELTAS |                            | EBAZTEKE DAUDEN ERREKLAMAZIOAK<br>RECLAMACIONES PENDIENTES |                            |
|----------------|---|----------------------------|---|----------------------------|--|----------------------------|
|                | Kopurua<br>Número   | % Bariazioa<br>% Variación | Kopurua<br>Número                                     | % Bariazioa<br>% Variación | Kopurua<br>Número  | % Bariazioa<br>% Variación |
| 1993           | 1.570   |                            | 541   |                            | 3.005  |                            |
| 1994           | 1.680   | 7,0                        | 1.272   | 135,1                      | 3.413  | 13,6                       |
| 1995           | 1.809   | 7,7                        | 1.701   | 33,7                       | 3.521  | 3,2                        |
| 1996           | 1.932   | 6,8                        | 2.085   | 22,6                       | 3.368  | -4,3                       |
| 1997           | 1.974   | 2,2                        | 2.240   | 7,4                        | 3.102  | -7,9                       |
| 1998           | 1.091   | -44,7                      | 1.635   | -27,0                      | 2.558  | -17,5                      |
| 1999           | 909   | -16,7                      | 1.593   | -2,6                       | 1.874  | -26,7                      |
| 2000           | 707   | -22,2                      | 1.311   | -17,7                      | 1.270  | -32,2                      |
| 2001           | 1.504   | 112,7                      | 1.119   | -14,6                      | 1.655  | 30,3                       |
| 2002           | 1.028   | -31,6                      | 1.684   | 50,5                       | 999  | -39,6                      |

**E.6.9. TAULA AUZITEGI EKONOMIKO-ADMINISTRATIBOAREN ESTADISTIKAK. 2002KO EKITALDIA**  
**CUADRO E.6.9. ESTADÍSTICA DEL TRIBUNAL ECONÓMICO-ADMINISTRATIVO. EJERCICIO 2002**

| KONTZEPTUAK<br>CONCEPTOS             | 2002AN<br>AURKEZTURIKO<br>ERREKLAMAZIOAK<br>RECLAMACIONES<br>INTERPUESTAS<br>EN 2002 | EBATZIAK / RESUELTAS                  |                                 |                          |                      |  |              |                  | EBATZI GABEKOAK<br>PENDIENTES                    |            |            |
|--------------------------------------|--|---------------------------------------|---------------------------------|--------------------------|----------------------|--|--------------|------------------|--|------------|------------|
|                                      |  | Emaitzaren arabera<br>Según Resultado |                                 |                          |                      | Aurk. urtearen arabera<br>Según año presentación |              | GUZTIRA<br>TOTAL | Aurk. urtearen arabera<br>Según año presentación |            |            |
|                                      |  | Onetsiak<br>Estimadas                 | Zatian Onetsiak<br>Est. Parcial | Ezetsiak<br>Desestimadas | Bestelakoak<br>Otros | 2001 aurrek.<br>2002 ó ant.                      | 2002         |                  | 2001 aurrek.<br>2002 ó ant.                      | 2002       |            |
| PFEZ eta Ondarearen gaineko zerga    | IRPF e imp. patrimonio   | 256                                   | 62                              | 78                       | 248                  | 50   | 389          | 49               | 438  | 48         | 207        |
| Sozietateen gaineko zerga            | Impuesto sociedades  | 46                                    | 14                              | 4                        | 44                   | 4  | 66           |                  | 66   | 7          | 46         |
| Oinordetzen gaineko zerga            | Impuesto sobre sucesiones  | 15                                    | 1                               | 3                        | 11                   | 2  | 17           |                  | 17   |            | 15         |
| Ond. eskual.en eta E.J.D.en g/zerga  | I. trans. patrim. y actos J. D.  | 10                                    |                                 |                          | 10                   | 1  | 10           | 1                | 11   |            | 9          |
| BEZ                                  | IVA  | 37                                    | 10                              | 10                       | 45                   | 5  | 69           | 1                | 70   | 31         | 36         |
| Zerga bereziak                       | Impuestos especiales   | 19                                    |                                 |                          | 3                    |  | 3            |                  | 3  | 3          | 19         |
| Beste zerga itundu batzuk            | Otros concertados  | 1                                     |                                 |                          |                      | 4  | 3            | 1                | 4  |            |            |
| Jarduera ekonomikoen gaineko zerga   | Imp. act. económicas   | 9                                     | 3                               | 4                        | 24                   | 3  | 34           |                  | 34   | 1          | 9          |
| Ondasun higiezinaren gaineko zerga   | Imp. bienes inmuebles  | 479                                   | 4                               | 6                        | 689                  | 88   | 572          | 215              | 787  | 177        | 264        |
| Hiril.en balio gehikuntzaren g/zerga | I. incr. valor terrenos urbanos  | 7                                     |                                 | 5                        | 6                    | 4  | 14           | 1                | 15   |            | 6          |
| Eraik., inst. eta obren g/zerga      | I. construc., inst. y obras  | 3                                     | 3                               | 2                        | 2                    | 1  | 7            | 1                | 8  |            | 2          |
| Trakzio mekanik. ibil. g/zerga       | I. vehíc. trac. mecánica   | 5                                     | 1                               |                          | 3                    | 1  | 4            | 1                | 5  | 1          | 4          |
| Udal tasak                           | Tasas municipales  | 6                                     | 1                               | 1                        | 8                    | 3  | 12           | 1                | 13   | 1          | 5          |
| Beste udal zergak                    | Otros trib. municipales  |                                       |                                 |                          |                      |  |              |                  | 0  |            |            |
| Sarrera ez-tributarioak              | Ingresos no tributarios  | 39                                    | 4                               | 2                        | 19                   | 35   | 39           | 21               | 60   | 1          | 18         |
| Udal sarrerak: bide exekutiboan      | Ejecutiva ingr. municipales  | 1                                     |                                 | 1                        | 1                    | 2  | 4            |                  | 4  | 1          | 1          |
| Foru sarrerak: bide exekutiboan      | Ejecutiva ingresos forales   | 30                                    | 3                               | 1                        | 4                    |  | 8            |                  | 8  | 1          | 30         |
| Ejren sarrerak: bide exekutiboan     | Ejecutiva ingr. Gob. Vasco   | 44                                    |                                 |                          | 15                   | 20   | 28           | 7                | 35   | 1          | 37         |
| Joko tasak                           | Tasas de juego   | 12                                    |                                 |                          | 87                   | 12   | 97           | 2                | 99   |            | 10         |
| Beste zerga batzuk                   | Varios tributos  | 9                                     |                                 | 1                        | 2                    | 4  | 5            | 2                | 7  | 1          | 7          |
| <b>GUZTIRA</b>                       | <b>TOTAL</b>   | <b>1.028</b>                          | <b>106</b>                      | <b>118</b>               | <b>1.221</b>         | <b>239</b>                                       | <b>1.381</b> | <b>303</b>       | <b>1.684</b>                                     | <b>274</b> | <b>725</b> |

**E.6.10. TAULA LEGE AHOLKULARITZAREN ESTADISTIKAK**  
**CUADRO E.6.10. ESTADÍSTICAS DE LA ASESORÍA JURÍDICA**

| JARDUERAK   | ACCIONES   | KOPURUA<br>NÚMERO |
|---|--|-------------------|
| PROZEDUREN ETENDURA JAKINARAZTEA                  | NOTIFICACIONES SUSPENSION                          | 44                |
| AUZITEGIAREN BILERETAN PARTE HARTZEA              | PARTICIPACION EN SESIONES DEL T.E.A.F.             | 11                |
| Aztertutako ebazpenak                             | Resoluciones analizadas                            | 762               |
| KONTSULTA BATZORDEAK                              | COMISIONES DE CONSULTAS                            | 3                 |
| Aztertutako kontsultak                            | Consultas analizadas                               | 16                |
| AUZIT.ETAN DEFEND.KO ADM.AUZI ERREKURT.           | REC. CONTEC.-ADMIN. DEFENSA TRIBUNALES             | 224               |
| AUZIT.ETAN DEFEND.KO PROZEDURA PENALAK            | PROCED. PENALES. DEFENSA TRIBUNALES                | 3                 |
| KIEBRAK. PROZEDURA KONKURTSALAK                   | QUIEBRAS. PROCEDIMIENTO CONCURSAL                  | 5                 |
| JARDUKETA ESTRAJUDIZIALAK                         | ACTUACIONES EXTRAJUDICIALES                        | 3.164             |
| Administrazio bidetik jotzeko erabaki proposamena | Propuestas acuerdo actuación vía administrativa    | 3                 |
| Kasazio errekurtsua jartzeko erabaki proposamenak | Propuestas acuerdo interposición rec. casación     | 3                 |
| Epaia betetzeko Foru Agindu proposamenak          | Propuesta Orden Foral Ejecución                    | 167               |
| Hirugarrengotzei buruzko Foru Agindu proposamenak | Propuestas Orden Foral Tercerías                   | 1                 |
| Kooperatiba arteko lankidetzak erakundeen esped.  | Expdtes. Instituc. de cooperación intercooperativa | 18                |
| Kexa eta iradokizunei buruzko espedienteak        | Expedientes relativos a quejas y sugerencias       | 1                 |
| Aitorpenen kudeaketa                              | Gestión de declaraciones                           | 800               |
| Txostenak:  | Informes:  |                   |
| -Zergei buruzkoak                                 | -Tributarios                                       | 10                |
| -Hirugarrengotzak                                 | -Tercerías   | 3                 |
| -Zergabilketa                                     | -Recaudación                                       | 7                 |
| -Udal zergak                                      | -Tributos locales                                  | 2                 |
| -Exekuzio txostenak                               | -Informes ejecución                                | 167               |
| -Abalak   | -Avales  | 33                |
| -Bestelakoak                                      | -Otros   | 11                |
| Zenbait idatzi                                    | Escritos varios                                    | 212               |
| Telefono bidezko kontsultak                       | Consultas telefónicas                              | 1.500             |
| Abalak askiestea                                  | Bastanteo de avales                                | 223               |
| Errenta eta Hir. kobratzeko baimenak              | Autorizaciones cobro de Renta y Urbana             | 3                 |
| GUZTIRA   | TOTAL  | 3.454             |
| ORDEZKARIEN ERREGISTROA                           | REGISTRO REPRESENTANTES                            |                   |
| Inskribaturiko ordezkariak                        | Representantes inscritos                           | 152               |
| Apud actak  | Apud actas   | 48                |
| Ahalordeak askiestea                              | Bastanteo de poderes                               | 50                |
| Konpultsaturiko agiriak                           | Documentos compulsados                             | 331               |
| Bajak   | Bajas  | 31                |
| Zenbait idatzi                                    | Escritos varios                                    | 35                |
| GUZTIRA   | TOTAL  | 647               |

## 7. ZERGA ITUNDUEN BILKETA. 2002KO EKITALDIA

### 7.0. SARRERA

2002. urtean Gipuzkoako Foru Aldundiaren sarrera ez-finantzarioak (Ietik VIIra arteko kapituluak) 2.970 milioi eurokoak izan dira, eta horietatik %96,4 (2.864 milioi euro) Herri Finantzen Euskal Kontseiluari atxikita dauden zerga itunduetatik dator.

**Zerga itunduen bilketak** buelta eman dio dezelazio joerari, eta bi dira horren arrazoiak:

- Bilketa osoa aurreko urtean baino gehiago haztea, %6,9 gehitu baita (%4,0 aurreko urtean).
- Itzulketen igoera ere handiagoa izatea, %9,2koa hain zuzen, ez, ordea, bilketa likidoaren gorakada galarazteko adina.

Zehazki esanda, zergabilketa likidoa, bilketa osoaren eta itzulketen arteko diferentzia eginez kalkulatzen dena, 173 milioi euro gehitu da, eta %6,4ko urtearteko tasa eman du, aurreko ekitaldian baino 2,8 puntu portzental gehiago.

Herri Finantzen Euskal Kontseiluari atxikitako zerga itunduen **aurrekontua** %102,9 **gauzatu da** 2002an, betetze maila desberdinak ageri badira ere:

- Betetze mailarik handiena zuzeneko zergei dagokie (aurrekontuaren %104,8). Horien artean kapital higikorren atxikipenak nabarmentzen dira (%112,2), bai errenta zergarenak eta bai sozietateen gaineko zergarenak.
- Aldundiak kudeatutako zeharkako zergen bilketak antzeko betetze maila lortu du (%104,3). Portzentajerik handienak tarteko produktuen gaineko zergan (%131,3) eta garagardoaren gaineko zergan (%127,3) ageri dira.

Eranskinaren E.7.1. taulan 1999-2002 epealdiko bilketa likidoa ikus daiteke, baita kontzeptu bakoitzak urteko kopuru osoan duen partaidetza eta horien urtearteko bariazioa ere.

Zergabilketaren **banaketa portzental**a berdintsu mantendu da epealdian, 7.1. grafikoan ikus daitekeen moduan:

## 7. RECAUDACIÓN DE TRIBUTOS CONCERTADOS. EJERCICIO 2002

### 7.0. INTRODUCCIÓN

En el año 2002 los ingresos no financieros de la Diputación Foral de Gipuzkoa, capítulos del I al VII, han ascendido a 2.970 millones de euros; de ellos el 96,4%, 2.864 millones de euros, proviene de los tributos concertados afectos al Consejo Vasco de Finanzas Públicas.

La **recaudación de los tributos concertados** ha invertido su tendencia de desaceleración, debido a:

- Un mayor aumento de la recaudación íntegra: concretamente ha aumentado un 6,9% (el año anterior fue un 4,0%).
- Un incremento también superior de las devoluciones, que crecen un 9,2%, aunque insuficiente para impedir el crecimiento de la recaudación líquida.

Concretamente, dicha recaudación líquida, calculada como diferencia entre la recaudación íntegra y las devoluciones, aumenta en 173 millones de euros, con una tasa interanual del 6,4%, crecimiento superior en 2,8 puntos porcentuales al del ejercicio anterior.

El **grado de ejecución presupuestaria** del total de los tributos concertados afectos al Consejo Vasco de Finanzas Públicas en 2002 ha sido del 102,9%, aunque con diferentes grados de cumplimiento:

- El mayor nivel corresponde a los impuestos directos que registran un 104,8% del presupuesto. Entre ellos destacan las retenciones del capital mobiliario, tanto del IRPF como de sociedades, con un grado de ejecución del 112,2%.
- La recaudación de los impuestos indirectos en su gestión propia muestra un grado de ejecución similar, con un 104,3%. Son el impuesto sobre productos intermedios (131,3%) y el impuesto sobre la cerveza (127,3%), los que mayores porcentajes presentan.

El cuadro E.7.1. del anexo muestra la recaudación líquida en el periodo 1999-2002, la participación de cada concepto sobre el total anual y la variación interanual de los mismos.

La **distribución porcentual** de la recaudación, según recoge el gráfico 7.1., se mantiene similar a lo largo del periodo:

- Tabako laboreen gaineko zerga berezia (%23,1).
- Garagardoaren gaineko zerga berezia (%19,1).
- Ondare eskualdaketen gaineko zerga (%14,3).

Zeharkako zergetan **BEZa** da gehien bildu duena, aurreko ekitaldian baino %4,7 gehiago eta zeharkako zergen bilketa osoa baino puntu bat eta zazpi dezima portzentual gutxiago. Dena den, bere osagaietan ez da portaera bera ikusten:

- Kudeaketa propioari dagokion bilketa %3,4 gehitu da.
- Estatuko doikuntzen bidez bildutakoa %7,2 handitu da.

**Zerga bereziak**, halakotzat hartuta bai kudeaketa propioa eta bai doikuntzak, %11,0 gehitu dira ekitaldian, nahiz eta sarrerak nondik etorri diren kontuan hartuz gero aldeak ikus daitezkeen:

- Kudeaketa propioaren bidez bildutakoa %10,4 gehitu da, bilketa osoa adina ia.
- Estatuko doikuntzen bidez bildutakoa %2,9 jaitsi da: 2001eko -26.255 mila eurotik -27.014 mila eurora pasa da 2002an.

Gainerako zerga itunduak **tasak eta bestelako sarrerak** apartatuan sartzen dira. Hauek %3,1 gehiago bildu dute 2002an, eta 31.516 mila eurotik 32.503 mila eurora pasa dira.

Kapitulu honetan Herri Finantzen Euskal Kontseiluari atxikitako zerga itunduen bilketari buruzko informazioa jasotzen da:

- Lehen apartatuan zergabilketaren inguruko araudiak izan dituen aldaketen berri ematen da.
- Gainerako apartatueta, eta zergabilketan garrantzi handikoak diren neurrian, ondorengo zergak hartzen dira aztergai:
  - . Bigarreanean, pertsona fisikoen errentaren gaineko zerga.
  - . Hirugarreanean, sozietateen gaineko zerga.
  - . Laugarreanean, balio erantsiaren gaineko zerga.
  - . Bosgarren eta azken apartatuan, zerga bereziak.

## 7.1. ARAUDIAREN ALDAKETA

Herri Finantzen Euskal Kontseiluari atxikitako zerga itunduen bilketari dagokionez, araudiak aldaketa hauek izan ditu:

- El impuesto especial sobre las labores del tabaco (23,1%).
- El impuesto especial sobre la cerveza (19,1%).
- El Impuesto sobre transmisiones patrimoniales (14,3%).

El impuesto indirecto de mayor recaudación, el **IVA**, ha aumentado un 4,7% con respecto al ejercicio anterior, un punto y siete décimas porcentuales menos que la tasa del total de impuestos indirectos. Sin embargo, muestra un distinto comportamiento en sus componentes:

- La parte correspondiente a la gestión propia ha aumentado un 3,4%.
- Vía ajustes del Estado ha aumentado un 7,2%.

Los **tributos especiales**, entendiéndose por tales tanto la gestión propia como los ajustes, aumentan un 11,0%, aunque de forma diferenciada según la vía de ingreso:

- La recaudación vía gestión propia ha aumentado un 10,4%; incremento similar al total.
- La recaudación vía ajustes del Estado ha descendido un 2,9% ya que de -26.255 miles de euros en 2001 se han situado en -27.014 miles en 2002.

El resto de los tributos concertados corresponde al apartado de las **tasas y otros ingresos**, que en 2002 aumentan su recaudación en un 3,1%, al pasar de 31.516 miles de euros a 32.503 miles.

En este capítulo se recoge información acerca de la recaudación de los tributos concertados afectos al Consejo Vasco de Finanzas Públicas:

- En el primer apartado se da cuenta de los cambios normativos relacionados con la recaudación.
- En los restantes apartados, dada su importancia recaudadora, se recogen los siguientes impuestos:
  - . En el segundo, el impuesto sobre la renta de las personas físicas.
  - . En el tercero, el impuesto sobre sociedades.
  - . En el cuarto, el impuesto sobre el valor añadido.
  - . El quinto y último apartado corresponde a los impuestos especiales.

## 7.1. CAMBIO DE NORMATIVA

Los cambios de normativa en relación con la recaudación de los tributos concertados afectos al Consejo Vasco de Finanzas Públicas han sido los siguientes:



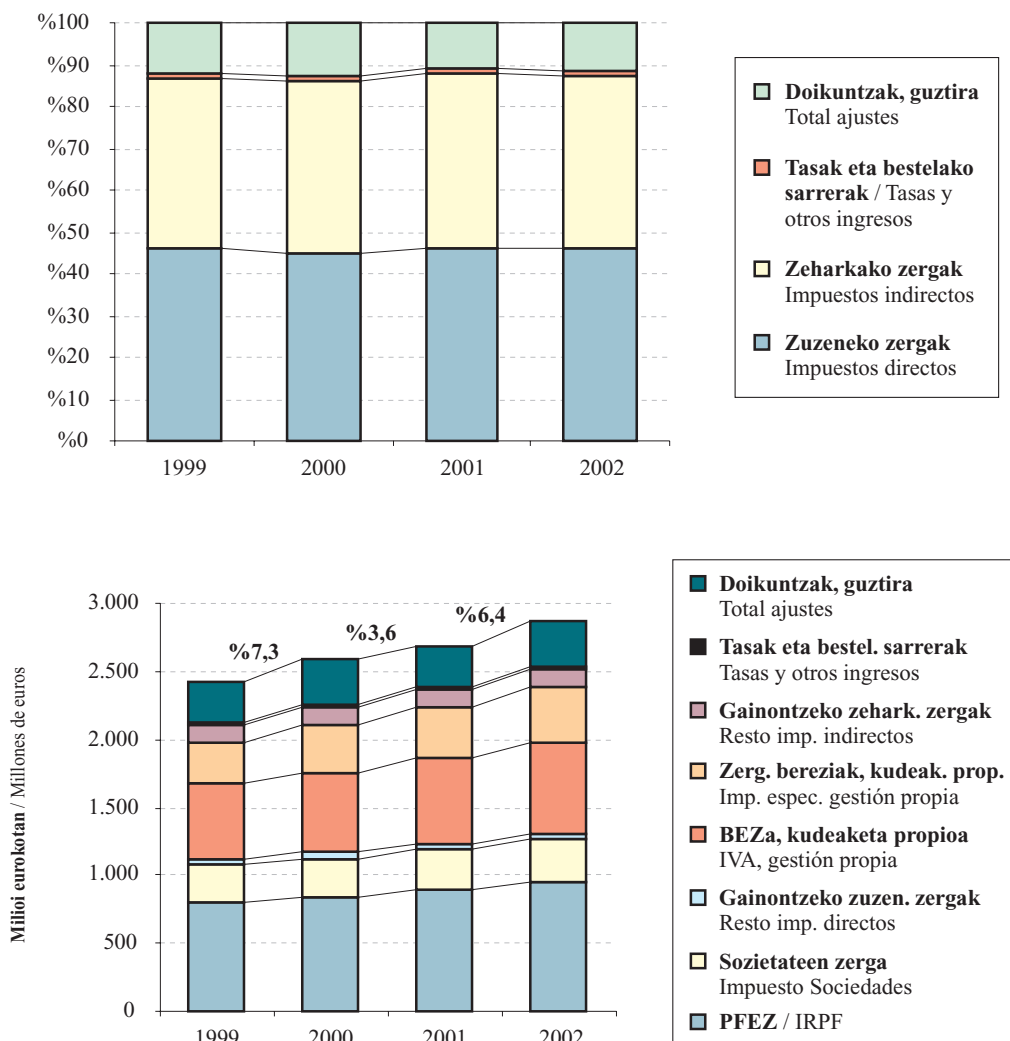
- %11,3 doikuntzei dagokie.
- Aldundiak kudeatutako zergak %88,7 hartzen dute, eta horien barruan:
  - . Zuzeneko zergak bilketa osoaren %45,8 dira.
  - . Zeharkako zergak %41,7.
  - . Tasak eta bestelako sarrerak %1,1.

Dena den, Aldundiak kudeatutako zergabilketaren banaketa horretan mugimendu bat igartzen da epealdiaren barruan, zuzeneko zergak zeharkako zergen mesedean jaitsi direlako, zerga bereziek bilketan duten pisua gehitzearen ondorioz.

- El 11,3% corresponde a los ajustes.
- El 88,7% son los impuestos de gestión propia. Dentro de la misma:
  - . Los impuestos directos representan el 45,8% de la recaudación total.
  - . Los indirectos, el 41,7%
  - . Las tasas y otros ingresos, el 1,1%.

No obstante, en la distribución de la recaudación por gestión propia se aprecia un movimiento en el periodo ya que se ha producido un descenso de los impuestos directos a favor de los indirectos, debido al aumento del peso recaudatorio de los tributos especiales.

**GRÁFICO 7.1. GRAFIKOA**  
**Zerga itunduen bilketaren bilakaera**  
 Evolución de la recaudación de los tributos concertados  
 1999-2002



Zerga itunduen **bilketa likido osoa** %6,4 gehitu da:

- Kudeaketa propioetik eratorritako urteko bilketak bilketa likido osoaren pareko igoera izan du (%6,3). Taldeka aztertuta hauxe dugu:
  - . Tasek eta bestelako sarrerek hazkunde tasarik txikiena dute (%3,1).
  - . Hazkunderik handienak zeharkako eta zuzeneko zergetan gertatu dira, urtearteko bariazio tasak %6,4 eta %6,3 izan baitira hurrenez hurren.
- Estatuak BEZagatik eta zerga bereziengatik ordaintzen dituen doikuntzek osatzen dute zerga itunduen bilketaren beste elementua, batera hartuta %7,6 gehitu dena. Horien artean, dena den, diferentzia handiak nabari dira:
  - . BEZaren doikuntzak %7,2 hazi dira.
  - . Aldiz, zerga berezienak %2,9 murriztu dira.

2002ko ekitaldian **Pertsona Fisikoen Errentaren gaineko Zergak** %7,9 gehitu du bere bilketa likidoa. Tasa horrek 2001. urtean lortutako %5,3 gainditu du, eta bilketa osoak izan duen hazkundearen gainetik dago. Bi dira gehikuntza handiago horren arrazoiak:

- Lanaren atxikipena gehitzea (%7,4).
- Kapital higikorren atxikipenak gora egitea (%8,1).

Zerga honetan elementu batek bakarrik izan du bariazio negatiboa, ondare irabazien atxikipenak hain zuzen, bere bilketa %27,6 jaitsi delako.

Gehien bildu duen bigarren zuzeneko zerga **sozietateen** errenta kargatzen duena da, %2,5 egin baitu gora ekitaldian. Errenta zergan bezala, kapital etekinengatik gehiago bildu izana onuragarri gertatu zaio zerga honi.

Zuzeneko beste zergak honako hauek dira:

- Oinordetza eta dohaintzen gaineko zerga, %13,8 gehitu dena.
- Ondarearen gaineko zerga, %1,9 murriztu dena.
- Ez-egoiliarren errentaren gaineko zerga, %19,1 gutxiago bildu duena.

Batera harturik, zuzeneko zergen bilketa %6,3 gehitu da.

Zeharkako zergak ere antzeko portaera dute, %6,4 gehitu baitira ekitaldian. Hona hemen gehien hazi direnak:

La **recaudación líquida total** de los tributos concertados ha aumentado un 6,4%:

- La recaudación anual derivada de la gestión propia ha tenido un crecimiento muy similar al total (6,3%). Por grupos de tributos:
  - . Las tasas y otros ingresos son los que presentan la tasa más baja al aumentar un 3,1%.
  - . Los impuestos indirectos y directos son los componentes con mayor incremento, con una variación interanual del 6,4% y 6,3%, respectivamente.
- El otro elemento en la recaudación de los tributos concertados son los ajustes que ingresa el Estado en concepto de IVA y de impuestos especiales, y que en conjunto aumenta un 7,6%. Sin embargo, se observa una gran diferencia entre ambos:
  - . Los ajustes por IVA crecen un 7,2%.
  - . Los derivados de los impuestos especiales bajan un 2,9%.

El **impuesto sobre la renta de las personas físicas** en 2002 ha aumentado su recaudación líquida un 7,9%, tasa superior al 5,3% obtenido en 2001 y al crecimiento de la recaudación total. La causa de este mayor incremento se encuentra en el aumento de:

- La retención de trabajo (7,4%).
- La retención del capital mobiliario, con un aumento del 8,1%.

El único elemento de este impuesto con variación negativa ha sido la retención de las ganancias patrimoniales, que disminuye su recaudación un 27,6%.

El segundo impuesto directo de mayor recaudación es el que grava la renta de **sociedades**, que ha aumentado un 2,5% en este ejercicio. Al igual que el impuesto sobre la renta, se ha visto beneficiado por el incremento de la recaudación vía rendimientos de capital.

El resto de los impuestos directos lo forman:

- El impuesto de sucesiones y donaciones, que aumenta un 13,8%.
- El impuesto sobre el patrimonio, con un decremento del 1,9%.
- El impuesto sobre la renta de los no residentes, que disminuye su recaudación un 19,1%.

En conjunto, la recaudación de los impuestos directos aumenta un 6,3%.

Los impuestos indirectos tienen un comportamiento similar ya que han crecido un 6,4% en el ejercicio, siendo los tributos con mayor aumento:

### **Pertsona Fisikoen Errentaren gaineko Zerga:**

- Lan etekinei aplikatutako atxikipenen taula 2001. urterako ezarritako berbera da.
- Jarduera profesionalen konturako atxikipenak ere bere horretan geratu dira (%18 izaera orokorrez, eta %9 jarduera hasten dutenentzat).
- Kapital higikorren etekinei %18ko atxikipena jarraitu zaie aplikatzen.
- Inbertsio kolektiboko erakundeen kapital edo ondarearen akzio edo partaidetzak eskualdatu edo itzultzeagatik sortutako ondare irabazien atxikipenari dagokionez, %18ko tasak ez du kasu honetan ere inolako aldaketarik izan.
- Azkenik, ondasun higiezinak errentan edo azpieerrentan emateagatik lortutako etekinen atxikipenak ere bere tasari eutsi dio (%15).

### **Sozietateen gaineko Zerga:**

- Kapital higikorren atxikipenak, kapital higiezinarenak eta ondare irabazienak pertsona fisikoen errentaren gaineko zergan bezala geratu dira.

### **Balio Erantsiaren gaineko Zerga:**

- Zerga tasak bere horretan utzi dira:
  - . Zerga tasa orokorra ..... %16
  - . Zerga tasa murriztua ..... %7
  - . Zerga tasarik murriztuena ..... %4  
(5/1995 Foru Dekretua, urtarrilaren 31koa)

### **Bestelakoak:**

- 2002. urterako finkatutako berandutza interesa %5,5koa da (2001ean baino puntu bat gutxiago, eta 1999an eta 2000n finkatutako berbera).

## **7.2. PERTSONA FISIKOEN ERRENTAREN GAINEKO ZERGA**

Pertsona fisikoen errentaren gaineko zergaren 2002ko bilketa likidoa 958.474 mila eurokoa izan da guztira, aurreko urtean baino 69.935 mila euro gehiago. Portzentualki, urteko igoera %7,9koa izan da, bi puntu

### **Impuesto sobre la Renta de las Personas Físicas:**

- Se mantiene la tabla de retenciones sobre los rendimientos de trabajo establecida para el 2001.
- Se mantienen también las retenciones a cuenta de actividades profesionales (18% con carácter general, y 9% para aquellos que inician actividad).
- Lo mismo sucede con la retención del 18% para todos los rendimientos del capital mobiliario.
- En cuanto al importe de las retenciones a practicar sobre las ganancias patrimoniales derivadas de las transmisiones o reembolsos de acciones y participaciones de instituciones de sociedades colectivas, tampoco experimenta ninguna variación el tipo establecido del 18%.
- Finalmente, se mantiene también la retención a practicar sobre los rendimientos procedentes del arrendamiento o subarrendamiento de inmuebles urbanos, (15%).

### **Impuesto sobre Sociedades:**

- Tanto las retenciones de capital mobiliario, inmobiliario, como las de las ganancias patrimoniales, se ven afectadas de igual manera que en el impuesto sobre la renta de las personas físicas.

### **Impuesto sobre el Valor Añadido:**

- Se mantienen los tipos impositivos:
  - . Tipo impositivo general ..... 16%
  - . Tipo impositivo reducido ..... 7%
  - . Tipo impositivo superreducido .. 4%  
(Decreto Foral 5/1995, de 31 de enero)

### **Varios:**

- Para 2002 el interés de demora se fija en un 5,5% (un punto porcentual inferior al establecido para 2001 e idéntico a los tipos existentes en 1999 y 2000).

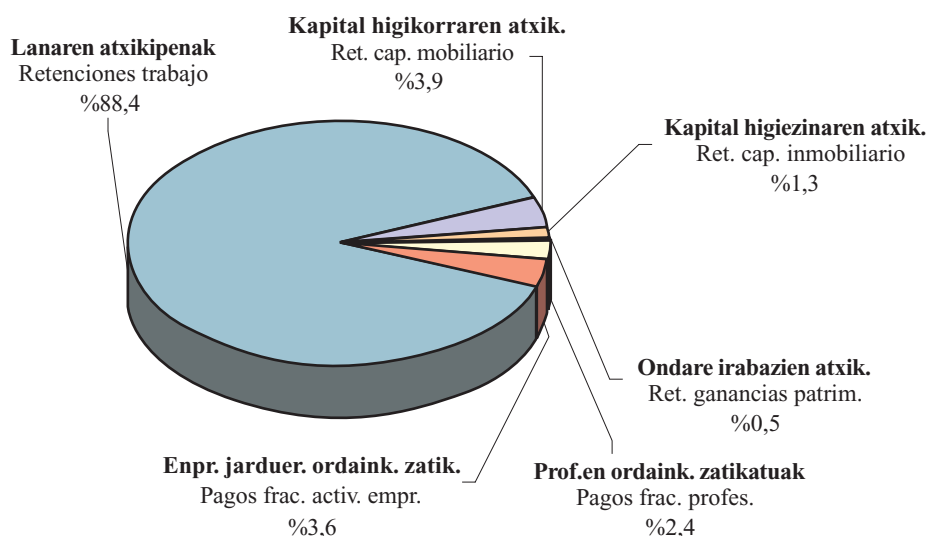
## **7.2. IMPUESTO SOBRE LA RENTA DE LAS PERSONAS FÍSICAS**

La recaudación líquida del impuesto sobre la renta de las personas físicas en 2002 ha ascendido a 958.474 miles de euros, 69.935 miles de euros más que la obtenida el año anterior, lo que en términos porcentuales su-

eta sei dezima portzentual gehiago aurreko urtean lortu-takoaren aldean, eta aztertutako epealdiko handiena.

pone un incremento anual del 7,9%, tasa que mejora en dos puntos y seis décimas porcentuales a la del año anterior, siendo la más elevada del periodo recogido.

**GRÁFICO 7.2. GRAFIKOA**  
**Pertsona Fisikoen Errentaren gaineko zergaren bilketaren banaketa**  
 Distribución de la recaudación del Impuesto sobre la Renta de las Personas Físicas  
 2002



Zergaren sarrera iturriak **honela banatu dira:**

- Kopururik handiena lanaren atxikipenetatik dator: 923.930 mila euro guztira, zerga honengatik bildutako guztiaren %88,4.
- Bigarren kontzepturik garrantzitsuena ordainketa zatikatuak dira (%6,0). Zifra horren barruan:
  - . %2,4 profesionalak egindako ordainketei dagokie.
  - . Eta %3,6 jarduera enpresariale.
- Bilketaren %5,2 kapitalaren atxikipenetan metatzen da, eta honela dago banatuta:
  - . Kapital higikorra: %3,9.
  - . Kapital higiezina: %1,3.
- %0,5 ondare irabazien atxikipenak dira.

Kuota diferencial garbiak 87.086 mila euroko ekarpen negatiboa du, hau da, zerga honengatik bildutako guztiaren -%9,1a.

La distribución de las **fuentes de ingresos** del impuesto es la siguiente:

- La mayor cuantía proviene de las retenciones del trabajo, que ascienden a 923.930 miles de euros con una aportación del 88,4% del total del impuesto.
- El siguiente concepto en importancia son los pagos fraccionados, con el 6,0%. De esta cifra:
  - . Un 2,4% corresponde a los pagos derivados de los profesionales.
  - . Un 3,6%, a los derivados de las actividades empresariales.
- El 5,2% se concentra en la retención de capital, distribuido entre:
  - . El 3,9% del capital mobiliario.
  - . El 1,3% del inmobiliario.
- El 0,5% son las retenciones derivadas de las ganancias patrimoniales.

La cuota diferencial neta presenta una aportación negativa, que asciende a 87.086 miles de euros y que supone un -9,1% del total de la recaudación del impuesto.

GRÁFICO 7.3. GRAFIKOA  
**Errenta Zergaren bilketa likidoaren bilakaera**  
 Evolución de la recaudación líquida del IRPF  
 1999-2002

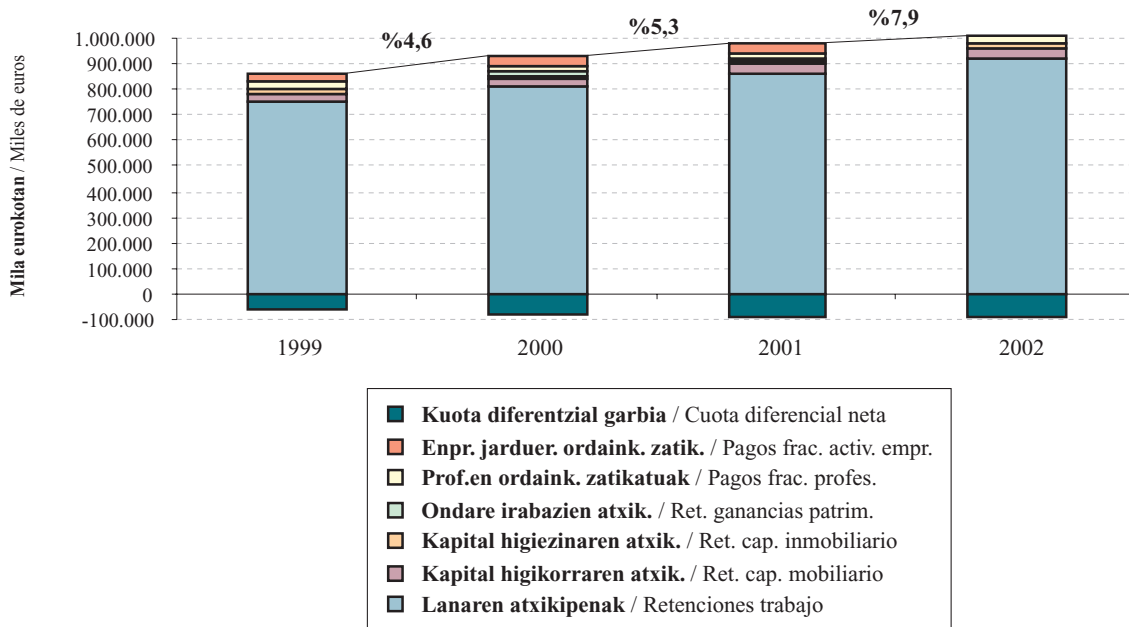
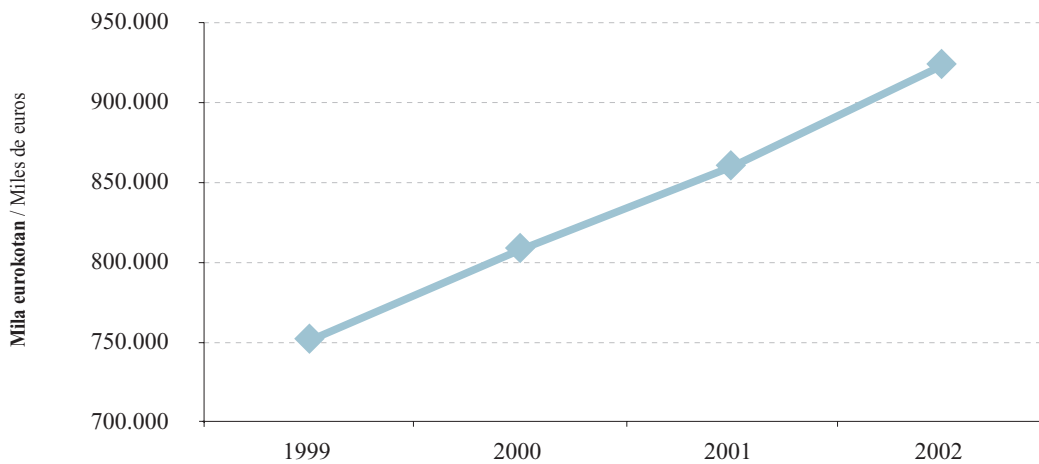


GRÁFICO 7.4. GRAFIKOA  
**Lan atxikipenen bilakaera**  
 Evolución de las retenciones de trabajo  
 1999-2002



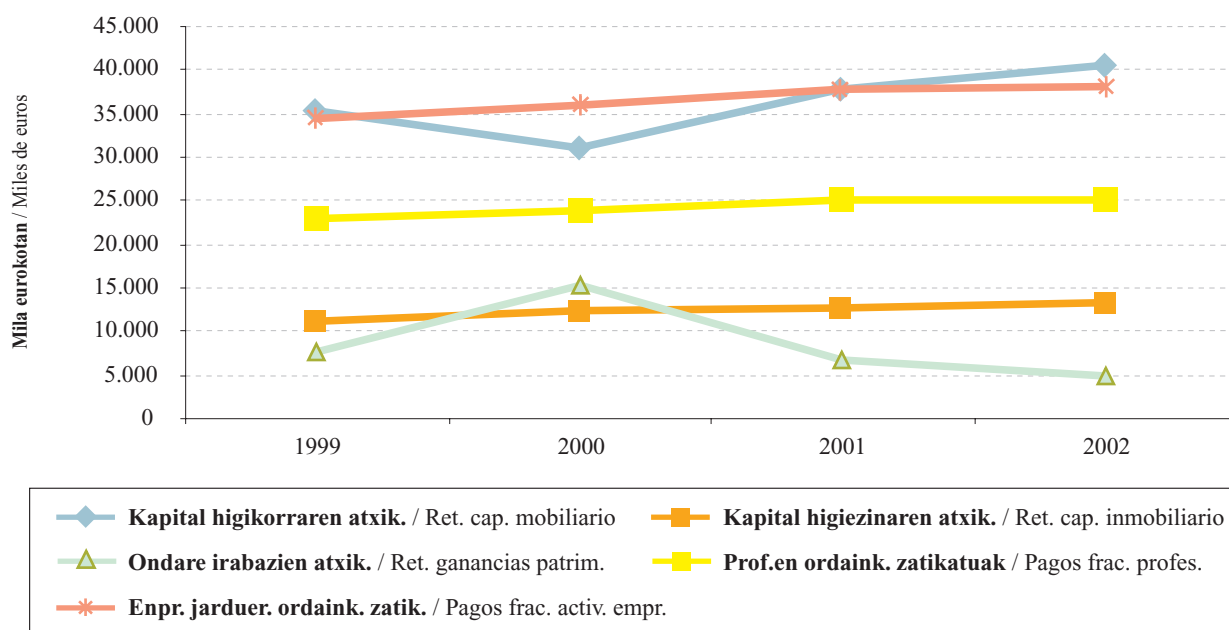
**Lan atxikipenen** 2002ko bilketa likidoak gora egin du nabarmen, aurreko ekitaldian bezala; guztira 63.512 mila euro gehiago ingesatu dira, %7,4ko urtearteko tasa emanez.

La recaudación líquida de 2002 por **retenciones de trabajo**, al igual que en el ejercicio precedente, ha crecido de forma considerable al haberse ingresado 63.512 miles de euros más, lo que en términos porcentuales supone un incremento interanual del 7,4%.

**Kapital higikorraren atxikipenen** 2002ko bilketa likidoak gora egin du berriro bigarren urtez segidan; 3.025 mila euro gehitu da guztira, %8,1 gehiago aurreko urtearen aldean.

La recaudación líquida de las **retenciones de capital mobiliario** realizada a lo largo de 2002 vuelve a incrementarse por segundo año consecutivo y aumenta en 3.025 miles de euros, con un incremento interanual del 8,1%.

GRÁFICO 7.5. GRAFIKOA  
Gainontzeko atxikipenen eta ordainketa zatikatuen bilakaera  
Evolución de las demás retenciones y de los pagos fraccionados  
1999-2002



**Kapital higiezinaren atxikipenak**, hiri ondasun higiezinak errentan emategatik lortutako etekinak zergapetzen dituenak, iguera txikiagoa izan du urtearteko tasan: %5,7.

La **retención por el capital inmobiliario**, que grava los rendimientos derivados del alquiler de los bienes inmuebles urbanos, presenta un crecimiento algo inferior con una variación interanual del 5,7%.

Bestalde, inbertsio fondoetako **ondare irabaziei aplikatutako** atxikipenak laurdena baino gehiago gutxitu du ekitaldiko bilketa likidoa, eta  $-27,6\%$ ko tasa eman du.

Por otro lado, la **retención sobre las ganancias patrimoniales** en los fondos de inversión ha reducido en más de la cuarta parte su recaudación líquida en el ejercicio obteniendo una tasa del  $-27,6\%$ .

**Ordainketa zatikatuei** dagokienez, 2002ko bilketa likidoa 63.020 mila eurokoa izan da, honela banatuta:

En concepto de **pagos fraccionados**, en 2002 la recaudación líquida ha sido de 63.020 miles de euros correspondiendo a:

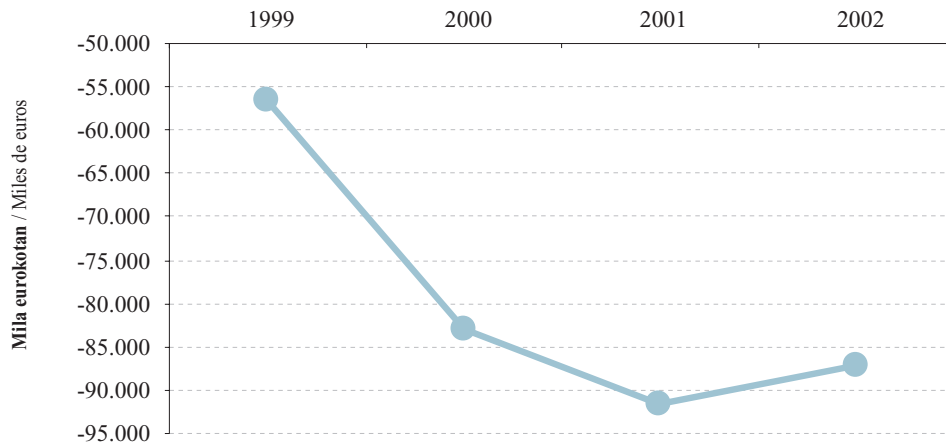
- Profesionalak: 25.208 mila euro.
- Jarduera enpresarialak: 37.812 mila euro.

- Los profesionales: 25.208 miles de euros.
- Las actividades empresariales: 37.812 miles de euros.

Bi kontzeptuak %0,1 gehitu dira, oso gutxi berez, zerga honengatik bildutakoak izan duen igorearekin alderatuta.

Ambos conceptos aumentan un 0,1%. Tasa muy pequeña en comparación con el crecimiento de la recaudación del impuesto.

**GRÁFICO 7.6. GRAFIKOA**  
**Kuota diferencial garbiaren bilakaera**  
 Evolución de la cuota diferencial neta  
 1999-2002



2002ko **kuota diferencial garbiak** emaitza hauek ditu:

- 131.857 mila euroko bilketa osoa, aurreko ekitaldian baino 18.672 mila euro gehiago.
- 218.942 mila euroko itzulketak, 2001. urtean baino 14.187 mila euro gehiago.
- Bilketa likidoa -87.086 mila eurokoa izan da, aurreko ekitaldian baino 4.484 mila euro gehiago, eta haren urtearteko bariazioa %4,9koa.

La **cuota diferencial neta** de 2002 ha obtenido:

- Una recaudación íntegra de 131.857 miles de euros, superior en 18.672 miles a la del ejercicio anterior.
- Unas devoluciones por importe de 218.942 miles de euros, superior en 14.187 miles a las de 2001.
- La recaudación líquida alcanzada se ha situado en -87.086 miles de euros, superior en 4.484 miles de euros a la obtenida en el ejercicio precedente, que en términos porcentuales representa una variación interanual del 4,9%.

### 7.3. SOZIJETATEEN GAINENKO ZERGA

Zerga honen bilketa likidoak osagai hauek ditu:

- Ondorengo atxikipenak:
  - . Kapital higikorren etekinarenak.
  - . Kapital higiezinaren etekinarenak.
  - . Ondare irabazienak.
- Zerga likidatzean lortutako kuota diferencial garbia.

Orotara 308.983 mila eurokoa izan da zerga honen bilketa likidoa, aurreko urtean baino %2,5 gehiago. Kuota diferencialarekin gertatu den bezala, igoera hori aurreko ekitaldian lortutakoa baino txikiagoa da.

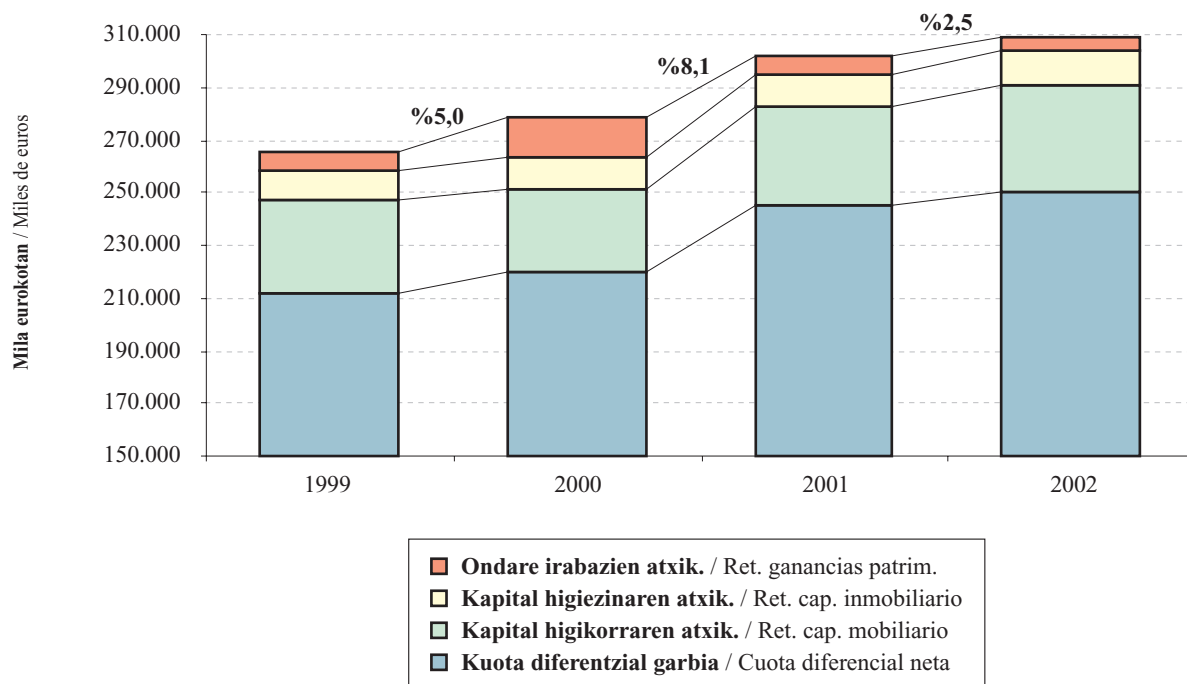
### 7.3. IMPUESTO SOBRE SOCIEDADES

La recaudación líquida del impuesto sobre sociedades está formada por:

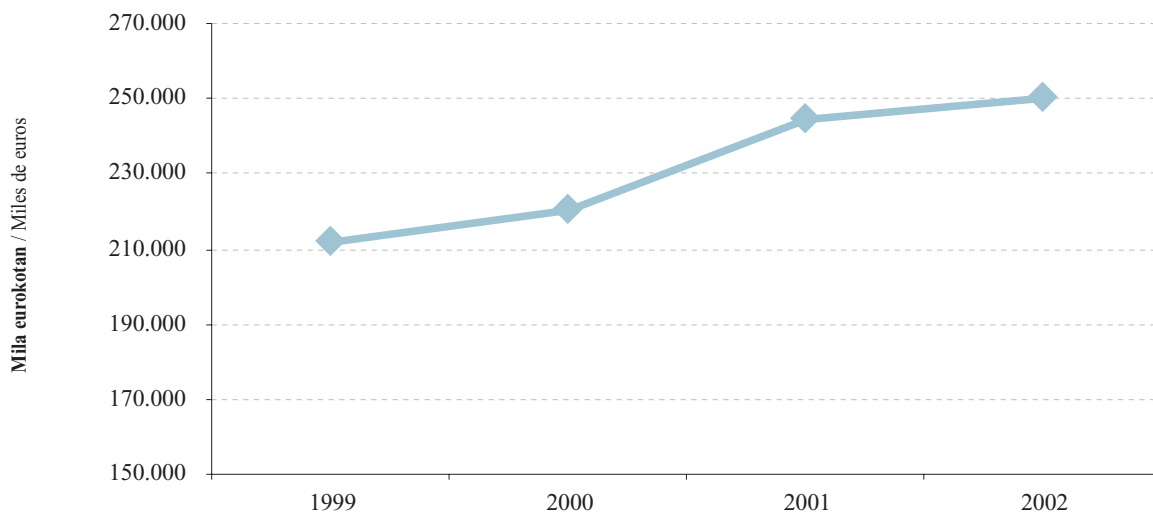
- Las retenciones practicadas sobre:
  - . El rendimiento del capital mobiliario.
  - . El rendimiento del capital inmobiliario.
  - . Las ganancias patrimoniales.
- La cuota diferencial neta obtenida en la liquidación del impuesto.

El total de la recaudación líquida del impuesto asciende a 308.983 miles de euros obteniendo un incremento del 2,5% frente al año anterior. Al igual que sucede con la cuota diferencial, este aumento es inferior al obtenido en el ejercicio precedente.

**GRÁFICO 7.7. GRAFIKOA**  
**Sozietateen gaineko Zergaren bilketa likidoaren bilakaera**  
 Evolución de la recaudación líquida del Impuesto sobre Sociedades  
 1999-2002



**GRÁFICO 7.8. GRAFIKOA**  
**Kuota diferentzial garbiaren bilakaera**  
 Evolución de la cuota diferencial neta  
 1999-2002





Kapital higikorren nahiz higiezinaren atxikipe-nengatik eta, orobat, ondare irabazien atxikipe-nengatik bildutakoa Errenta Zergaren eta Sozietateen gaineko zergaren artean %50ean banatzean zenbateko eta bilakera bera ageri dira bi zergetan. Horren azterketa aurreko apartatuan jaso dugu.

Zergaren **kuota diferencial garbiak** emaitza hauek izan ditu 2002ko ekitaldian:

- 286.331 mila euroko bilketa osoa, 15.016 mila euro gehiago aurreko urtean bildutakoaren aldean.
- 35.957 mila euroko itzulketak, 9.395 mila euro gehiago 2001. urtean baino.
- 250.374 mila euroko bilketa likidoa, %2,3 gehiago.

#### 7.4. BALIO ERANTSIAREN GAINEKO ZERGA

Balio erantsiaren gaineko zergaren bilketa likidoaren barruan bi kontzeptu hartzen dira kontuan: batetik, Foru Aldundiak berak kudeatutako bilketa, eta, bestetik, Ekonomia Itunaren Legeak zerga honetarako araututako doikuntzak direla-eta Estatutik etorritako sarrerak.

Balio Erantsiaren gaineko Zergaren bilketa likidoa 1.005.918 mila eurokoa izan da 2002. urtean, aurreko urtean baino 44.828 mila euro gehiago. Horrek %4,7ko igoera ekarri du berekin urte horien artean. Tasa hori aurreko ekitaldian lortutakotik oso gertu dago.

**Kudeaketa propioz** bildutako **BEZak** emaitza hauek ageri ditu 2002an:

- Bilketa osoa 944.956 mila eurokoa da, aurreko urtean baino 45.979 mila euro gehiago (%5,1eko igoera urte batetik bestera).
- 24.702 mila euro gehiago itzuli dira, hau da, 290.197 mila euro guztira (%9,3ko igoera).
- Bilketa likidoa, hau da, bilketa osoari itzulketak kendu ondoren ateratzen dena, 654.759 mila eurokoa izan da 2002an, %3,4 gehiago 2001. urtean baino. Tasa hori aurreko urtekoa baino askoz txikiagoa izan arren (%9,6), 2000. urtean lortutakoa baino handiagoa da.

La distribución al 50% entre el IRPF y el impuesto sobre sociedades de la recaudación por retenciones del capital, tanto mobiliario como inmobiliario, así como las de las ganancias patrimoniales, hace que presenten la misma cuantía y trayectoria en ambos impuestos. Su análisis ya está recogido en el apartado anterior.

La **cuota diferencial neta** del impuesto en el año 2002 ha obtenido:

- Una recaudación íntegra por valor de 286.331 miles de euros, 15.016 miles más que la recaudación del año anterior.
- Devoluciones que han ascendido a 35.957 miles de euros, aumentando en 9.395 miles con respecto a las de 2001.
- La recaudación líquida, que asciende a 250.374 miles, presenta un crecimiento interanual del 2,3%.

#### 7.4. IMPUESTO SOBRE EL VALOR AÑADIDO

Dentro de la recaudación líquida del impuesto sobre el valor añadido se tiene en cuenta tanto la correspondiente a la gestión propia de esta Diputación Foral, como el ingreso realizado por el Estado con motivo de los ajustes que por este impuesto están regulados en la Ley del Concierto Económico.

La recaudación líquida total en 2002 por el impuesto sobre el valor añadido ha ascendido a 1.005.918 miles de euros, 44.828 miles más que lo recaudado el año anterior, lo que supone un incremento interanual del 4,7%. Esta tasa es muy similar a la obtenida el ejercicio precedente.

En 2002 el **IVA** recaudado mediante **gestión propia** presenta:

- Una recaudación íntegra que asciende a 944.956 miles de euros, 45.979 miles más que en el año anterior, lo que supone un incremento interanual del 5,1%.
- Devoluciones que aumentan en 24.702 miles de euros, un 9,3%, hasta alcanzar los 290.197 miles de euros.
- Una recaudación líquida, como resultado de restar las devoluciones a la recaudación íntegra, por importe de 654.759 miles de euros para 2002, con un incremento frente a 2001 de un 3,4%. Esta tasa es muy inferior al 9,6% alcanzado el año anterior, aunque se sitúa por encima de la obtenida en 2000.

GRÁFICO 7.9. GRAFIKOA  
**BEZaren bilketa likidoaren bilakaera**  
 Evolución de la recaudación líquida del IVA  
 1999-2002

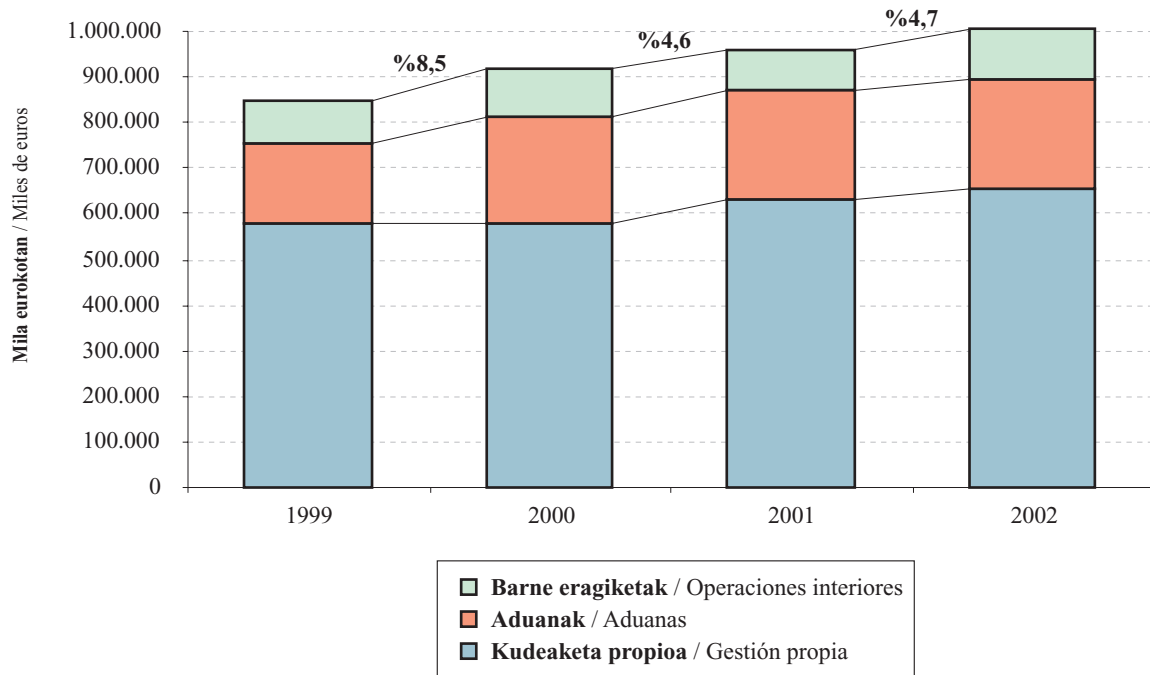
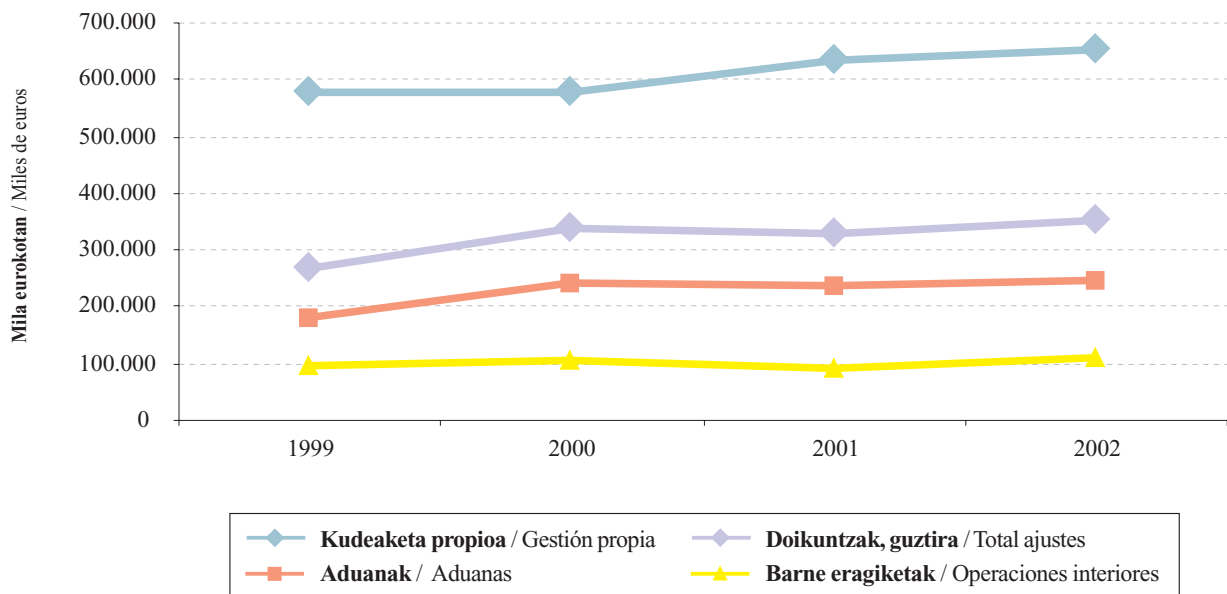


GRÁFICO 7.10. GRAFIKOA  
**BEZaren sarrera iturrien bilakaera**  
 Evolución de las diferentes vías de ingreso del IVA  
 1999-2002



**BEZaren doikuntzen bidez** egiten den bilketa Estatututik jasotzen da zuzenean hiru hilean behin. 2002. urtean 351.159 mila euro ordaindu ditu guztira, honela banatuta:

- %69 aduanetako errentak dira.
- Gainerako %31a barne eragiketen doikuntzak.

Datu horiek aurreko ekitaldikoekin konparatuz gero, agerian jartzen da bilketa %7,2 gehitu dela; zehazki esanda, aduanetako doikuntzak %2,7 hazi dira, eta barne eragiketen doikuntzak %18,7.

## 7.5. ZERGA BEREZIAK

7.11. grafikoan Zerga Berezien bilketa likidoak lurralde historikoan izan duen bilakaera ikus dezakegu bi sarrera iturri kontuan hartuta:

- Foru aldundien kudeaketa propioa.
- Ekonomia Itunaren Legean zerga honetarako araututako doikuntzengatik Estatuak egiten dituen sarrerak.

Bi sarrera iturri horiek zergak biltzen diren ekitaldiko ekarpen koefizientearen arabera banatzen dira Autonomia Erkidegoko hiru lurraldeen artean. Portzentaje hori urteko bilketari eta doikuntzei aplikatzen zaie, bai eta aurreko ekitaldietan Estatuak egin baina ekitaldi barruan gauzatzen diren doikuntzen likidazioari ere. Hori dela-eta, sarreretan dauden bariazioak bi arrazoirengatik gerta daitezke:

- Zergabilketak berak dituen aldaketengatik.
- Banaketan aplikatzen den portzentajea aldatzeagatik.

Zerga berezien bilketak honako emaitzak izan ditu 2002an:

- Bilketa osoa 494.723 mila eurokoa da, aurreko urtean baino 49.004 mila euro gehiago, hau da, %11,0ko igoera urte batetik bestera.
- 88.251 mila euro itzuli dira guztira, 8.811 mila euro gehiago (%11,1eko igoera).
- Bilketa likidoa, hau da, bilketa osoari itzulketak kenduta ateratzen dena, 406.472 mila eurokoa da, eta horrek esan nahi du 2001ean baino 40.193 mila euro gehiago bildu direla (%11,0).

La recaudación vía **ajustes de IVA** es ingresada directamente por el Estado cada trimestre. El total ingresado en 2002 asciende a 351.159 miles de euros, correspondiendo:

- El 69% a rentas de aduanas.
- El 31% restante a ajustes por operaciones interiores.

Si comparamos estos datos con los del ejercicio anterior, podemos constatar que se ha producido un incremento en la recaudación del 7,2%; concretamente, obtienen un incremento del 2,7% los ajustes de aduanas, y del 18,7% los ajustes por operaciones interiores.

## 7.5. IMPUESTOS ESPECIALES

El gráfico 7.11. recoge la evolución de la recaudación líquida del Territorio Histórico de los impuestos especiales en sus dos vías de ingreso:

- La gestión propia de las diputaciones forales.
- Los ingresos realizados por el Estado con motivo de los ajustes que, por estos impuestos, están regulados en la Ley del Concierto Económico.


Ambas vías de ingreso se distribuyen entre los tres territorios de la Comunidad Autónoma en base al coeficiente de aportación correspondiente al ejercicio recaudatorio. Dicho porcentaje se aplica tanto a la recaudación y ajustes del año como a la liquidación de los ajustes del Estado de ejercicios anteriores que se realicen en el ejercicio. Por ello, las variaciones en los ingresos pueden deberse:

- A las propias de la misma recaudación.
- A la modificación del porcentaje que se aplica en el reparto.

En 2002 la recaudación del total de los impuestos especiales presenta:

- Una recaudación íntegra que asciende a 494.723 miles de euros, 49.004 miles más que en 2001, lo que supone un incremento interanual del 11,0%.
- Devoluciones con un importe de 88.251 miles aumentan en 8.811 miles de euros, un 11,1%.
- Una recaudación líquida, resultado de restar a la recaudación íntegra las devoluciones, que se sitúa en 406.472 miles de euros, por lo que se ha recaudado 40.193 miles de euros más que en 2001 (11,0%).

**GRÁFICO 7.11. GRAFIKOA**  
**Zerga Berezien bilketa likidoaren bilakaera**  
 Evolución de la recaudación líquida de los Impuestos Especiales  
 1999-2002



Zerga berezien barruan bi talde bereizten dira:

- Kudeaketa propio bidez bakarrik biltzen direnak.
- Aipatutako bidetik ez ezik, Estatuak hiru hilean behin zuzenean ordaintzen dituen doikuntzetatik ere datozenak.

Lehen taldeak bilketa likidoaren %12,5 hartzen du eta, batera hartuta, %0,3 gutxitu da 2001. urtearen aldean. Honako zergak sartzen dira hemen:

- Zenbait garraiobideren gaineko zerga.
- Aseguru primen gaineko zerga.
- Elektrizitatearen gaineko zerga.
- Tarteko produktuen gaineko zerga.

Bigarren taldeak gainerako zerga bereziak hartzen ditu:

- Alkoholaren eta edari deribatuen gaineko zerga.
- Hidrokarburoen gaineko zerga.
- Tabako laboreen gaineko zerga.
- Garagardoaren gaineko zerga.
- Zenbait hidrokarburoren txikizkako salmenten gaineko zerga.

Talde honetan kopuru hauek bildu dira:

- Kudeaketa propioagatik: 382.862 mila euro.
- Doikuntzengatik: -27.014 mila euro.

Dentro de los impuestos especiales podemos distinguir dos grupos:

- Los que se recaudan únicamente por gestión propia.
- Los que, además, lo hacen por la vía de ajustes que ingresa directamente el Estado cada trimestre.

El primer grupo representa el 12,5% de la recaudación líquida, y en conjunto disminuye un 0,3% con respecto a 2001. En él se encuentran los siguientes impuestos:

- El impuesto sobre determinados medios de transporte.
- El impuesto sobre primas de seguros,
- El impuesto sobre la electricidad.
- El impuesto sobre productos intermedios.

En el segundo grupo se encuentran el resto de los impuestos especiales:

- El impuesto sobre alcohol y bebidas derivadas.
- El impuesto sobre hidrocarburos.
- El impuesto sobre las labores de tabaco.
- El impuesto sobre la cerveza.
- El impuesto sobre las ventas minoristas de determinados hidrocarburos.

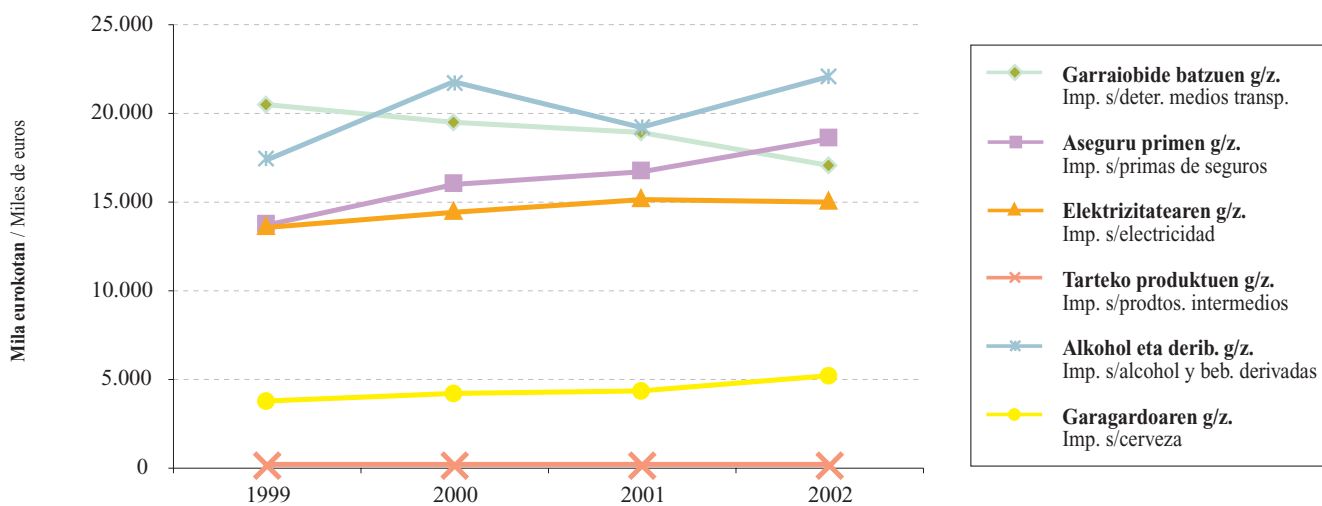
Este grupo recauda en concepto de:

- Gestión propia: 382.862 miles de euros.
- Vía ajustes: -27.014 miles.

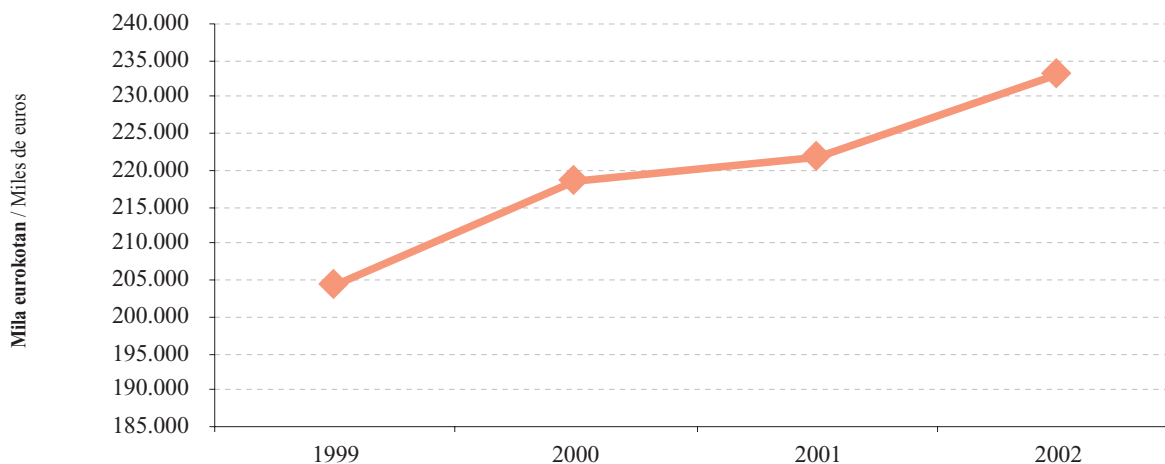
Bi sarrerak baturik, 355.848 mila euroko bilketa likidoa dugu guztira, hau da, zerga bereziengatik bildutako guztiaren %87,5. Aurreko urtearekin konparatuta, %12,8 gehitu da bilketa.

Sumando ambos ingresos, la recaudación líquida asciende a 355.848 miles de euros y representa el 87,5% del total recaudado por impuestos especiales. Esto ha supuesto un aumento del 12,8% de la recaudación con respecto al año anterior.

**GRÁFICO 7.12. GRAFIKOA**  
**Zenbait zerga bereziaren bilketa likidoaren bilakaera**  
 Evolución de la recaudación líquida de algunos Impuestos Especiales  
 1999-2002



**GRÁFICO 7.13. GRAFIKOA**  
**Hidrokarburoen gaineko zerga bereziaren bilketa likidoaren bilakaera**  
 Evolución de la recaudación líquida del Impuesto Especial sobre Hidrocarburos  
 1999-2002



**Hidrokarburoen** gaineko zerga da gehien bildu duena:

- Zerga berezi guztien %57,3.
- Ekitaldiko bilketa likido osoaren %8,1.

Zerga honek 11.373 milioi euro gehiago bildu ditu 2002an, eta bariazio tasa %5,1era iristen da. Sarrera iturriek, baina, portaera desberdina izan dute:

- Kudeaketa propioa %5,9 gehitu da.
- Doikuntzen ekarpen negatiboak okerrera egin du, %9,2 hain zuzen.

**Tabako laboreen** gaineko zergak du aurreko ekitaldiaren aldean bariaziorik handiena. Izan ere, 2001. urtean beherakada kuantitatibo eta portzentualik handiena lortu ondoren, 2002an zerga hau da gehien hazi dena: 14.735 mila euro gehiago bildu ditu guztira, iguera %20,9koa delarik.

El impuesto con mayor recaudación es el que grava los **hidrocarburos** que representa:

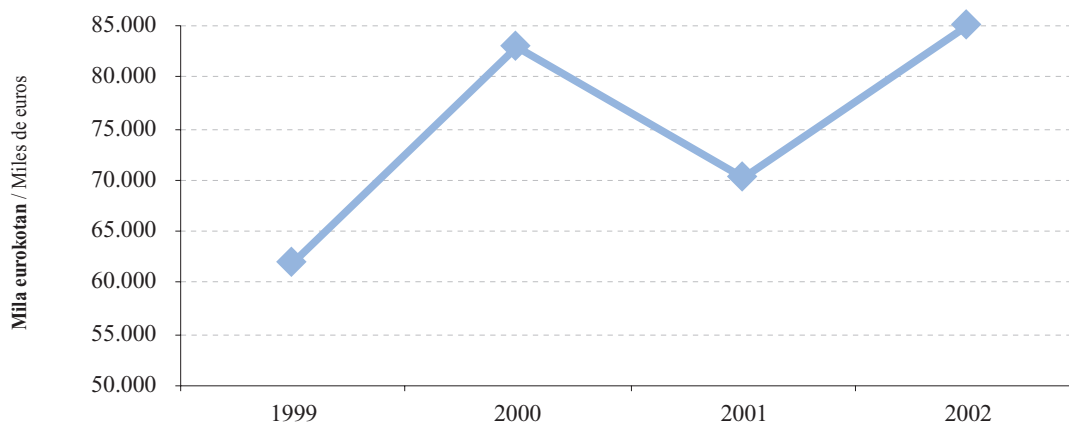
- El 57,3% del total de los impuestos especiales.
- El 8,1% de la recaudación líquida total del ejercicio.

En 2002 crece en 11.373 miles de euros con lo que alcanza una tasa de variación del 5,1%. Sin embargo, las fuentes de ingreso presentan comportamiento dispar:

- La gestión propia aumenta un 5,9%.
- La aportación negativa vía ajustes empeora en un 9,2%.

El impuesto con mayor variación con respecto al ejercicio precedente es el que grava las **labores de tabaco**, ya que tras ser en 2001 el impuesto con mayor decremento, tanto cuantitativo como porcentual, en 2002 es el tributo que más aumenta: 14.735 miles de euros, lo que porcentualmente supone un incremento del 20,9%.

GRÁFICO 7.14. GRAFIKOA  
**Tabako laboreen gaineko zerga bereziaren bilketa likidoaren bilakaera**  
Evolución de la recaudación líquida del Impuesto Especial sobre Labores de Tabaco  
1999-2002



**E.7.1. TAULA ZERGA ITUNDUEN BILKETA LIKIDOAREN BILAKAERA**

**CUADRO E.7.1. EVOLUCIÓN DE LA RECAUDACIÓN LÍQUIDA DE TRIBUTOS CONCERTADOS**

| KONTZEPTUA                                      | CONCEPTO                                   | BALORE ABSOLUTUAK<br>VALORES ABSOLUTOS |                  |                  |                  | % EGITURA<br>ESTRUCTURA EN % |              |              |              | BARIAZIO TASA %<br>TASA DE VARIACIÓN % |               |             |
|---|--|--|------------------|------------------|------------------|------------------------------|--------------|--------------|--------------|--|---------------|-------------|
|   |  | 1999                                   | 2000             | 2001             | 2002             | 1999                         | 2000         | 2001         | 2002         | 00/99                                  | 01/00         | 02/01       |
| Lanaren atxikipenak                             | Retenciones trabajo                        | 751.478                                | 808.005          | 860.418          | 923.930          | 31,1                         | 31,1         | 32,0         | 32,3         | 7,5                                    | 6,5           | 7,4         |
| Kapital higikorren atxikipenak                  | Retenciones capital mobiliario             | 35.285                                 | 30.992           | 37.504           | 40.529           | 1,5                          | 1,2          | 1,4          | 1,4          | -12,2                                  | 21,0          | 8,1         |
| Kapital higiezinaren atxikipenak                | Retenciones capital inmobiliario           | 11.061                                 | 12.397           | 12.448           | 13.152           | 0,5                          | 0,5          | 0,5          | 0,5          | 12,1                                   | 0,4           | 5,7         |
| Ondare irabazien atxikipenak                    | Retenc. ganancias patrimoniales            | 7.654                                  | 15.376           | 6.803            | 4.928            | 0,3                          | 0,6          | 0,3          | 0,2          | 100,9                                  | -55,8         | -27,6       |
| Profesionalen ordainketa zatikatuak             | Pagos fraccionados prof.                   | 22.921                                 | 23.917           | 25.174           | 25.208           | 0,9                          | 0,9          | 0,9          | 0,9          | 4,3                                    | 5,3           | 0,1         |
| Enpr. jardueraren ordaink. zatikatuak           | Pagos fraccionados activ. empres.          | 34.382                                 | 35.876           | 37.762           | 37.812           | 1,4                          | 1,4          | 1,4          | 1,3          | 4,3                                    | 5,3           | 0,1         |
| Kuota diferentzial garbia                       | Cuota diferencial neta                     | -56.449                                | -83.052          | -91.570          | -87.086          | -2,3                         | -3,2         | -3,4         | -3,0         | -47,1                                  | -10,3         | 4,9         |
| PFEZ, guztira                                   | Total IRPF                                 | 806.332                                | 843.512          | 888.539          | 958.474          | 33,3                         | 32,5         | 33,0         | 33,5         | 4,6                                    | 5,3           | 7,9         |
| Kapital higikorren atxikipenak                  | Retenciones capital mobiliario             | 35.285                                 | 30.992           | 37.504           | 40.529           | 1,5                          | 1,2          | 1,4          | 1,4          | -12,2                                  | 21,0          | 8,1         |
| Kapital higiezinaren atxikipenak                | Retenciones capital inmobiliario           | 11.061                                 | 12.397           | 12.448           | 13.152           | 0,5                          | 0,5          | 0,5          | 0,5          | 12,1                                   | 0,4           | 5,7         |
| Ondare irabazien atxikipenak                    | Retenc. ganancias patrimoniales            | 7.654                                  | 15.376           | 6.803            | 4.928            | 0,3                          | 0,6          | 0,3          | 0,2          | 100,9                                  | -55,8         | -27,6       |
| Kuota diferentzial garbia                       | Cuota diferencial neta                     | 211.636                                | 220.125          | 244.753          | 250.374          | 8,7                          | 8,5          | 9,1          | 8,7          | 4,0                                    | 11,2          | 2,3         |
| Sozietateen zerga, guztira                      | Total impuesto sociedades                  | 265.637                                | 278.890          | 301.508          | 308.983          | 11,0                         | 10,7         | 11,2         | 10,8         | 5,0                                    | 8,1           | 2,5         |
| Ez-egoiliarren errentaren g/ zerga              | Imp. s/ renta no residentes                | 1.760                                  | 4.619            | 3.343            | 2.706            | 0,1                          | 0,2          | 0,1          | 0,1          | 162,5                                  | -27,6         | -19,1       |
| Oimordetza eta dohaintzen g/ zerga              | Imp. s/sucesiones y donaciones             | 7.161                                  | 8.541            | 9.060            | 10.310           | 0,3                          | 0,3          | 0,3          | 0,4          | 19,3                                   | 6,1           | 13,8        |
| Ondarearen gaineko zerga                        | Impuesto sobre el patrimonio               | 28.479                                 | 33.332           | 32.260           | 31.653           | 1,2                          | 1,3          | 1,2          | 1,1          | 17,0                                   | -3,2          | -1,9        |
| Ezabatutako beste zuzeneko z.                   | Otros imp. directos extinguidos            | 0                                      |                  |                  |                  | 0,0                          |              |              |              | -100,0                                 |               |             |
| <b>ZUZENEKO ZERGAK, GUZTIRA</b>                 | <b>TOTAL IMPUESTOS DIRECTOS</b>            | <b>1.109.369</b>                       | <b>1.168.895</b> | <b>1.234.710</b> | <b>1.312.127</b> | <b>45,9</b>                  | <b>45,0</b>  | <b>45,9</b>  | <b>45,8</b>  | <b>5,4</b>                             | <b>5,6</b>    | <b>6,3</b>  |
| BEZa, kudeaketa propioa                         | IVA gestión propia                         | 576.834                                | 577.988          | 633.481          | 654.759          | 23,8                         | 22,3         | 23,5         | 22,9         | 0,2                                    | 9,6           | 3,4         |
| Ondare eskualdaketan g/ zerga                   | Imp. s/transm. patrimoniales               | 65.964                                 | 63.828           | 62.155           | 71.031           | 2,7                          | 2,5          | 2,3          | 2,5          | -3,2                                   | -2,6          | 14,3        |
| Egintza juridiko dokum. g/ zerga                | Imp. s/actos jurídicos documentados        | 35.320                                 | 35.019           | 33.007           | 35.733           | 1,5                          | 1,3          | 1,2          | 1,2          | -0,9                                   | -5,7          | 8,3         |
| Zenbait garraibidieren g/ zerga berezia         | Imp. especial s/determ. med. transporte    | 20.417                                 | 19.463           | 18.927           | 17.012           | 0,8                          | 0,7          | 0,7          | 0,6          | -4,7                                   | -2,8          | -10,1       |
| Aseguru primen gaineko zerga                    | Impuesto s/primas de seguros               | 13.742                                 | 16.052           | 16.672           | 18.553           | 0,6                          | 0,6          | 0,6          | 0,6          | 16,8                                   | 3,9           | 11,3        |
| Alkohol eta derib. g/ z. Kudeaketa propioa      | Imp. s/alcohol y beb. deriv. gest. propia  | 4.702                                  | 5.645            | 5.655            | 5.941            | 0,2                          | 0,2          | 0,2          | 0,2          | 20,1                                   | 0,2           | 5,1         |
| Tarteko produktuen g/ z. Kudeaketa propioa      | Imp. s/product. intermedios gest. propia   | 100                                    | 93               | 85               | 79               | 0,0                          | 0,0          | 0,0          | 0,0          | -7,5                                   | -8,6          | -6,7        |
| Hidrokarburoen g/ z. Kudeaketa propioa          | Imp. s/hidrocarburos gestión propia        | 256.088                                | 275.918          | 275.486          | 291.817          | 10,6                         | 10,6         | 10,2         | 10,2         | 7,7                                    | -0,2          | 5,9         |
| Tabako laboreen g/ z. Kudeaketa propioa         | Imp. s/labores de tabaco gest. propia      | 232                                    | 49.320           | 59.721           | 73.514           | 0,0                          | 1,9          | 2,2          | 2,6          | 21.177,9                               | 21,1          | 23,1        |
| Garagardoaren g/ z. Kudeaketa propioa           | Imp. s/cerveza gestión propia              | 860                                    | 863              | 885              | 1.055            | 0,0                          | 0,0          | 0,0          | 0,0          | 0,4                                    | 2,6           | 19,1        |
| Elektrizitatearen gaineko zerga                 | Imppto s/ electricidad                     | 13.620                                 | 14.433           | 15.103           | 14.979           | 0,6                          | 0,6          | 0,6          | 0,5          | 6,0                                    | 4,6           | -0,8        |
| Zenbait hidrok. ren txikizkako salmentaren g/z. | Imp. s/vtas. minoristas det. hidrocarburos |  |                  |                  | 10.535           |                              |              |              | 0,4          |  |               | ---         |
| Ezabatutako beste zeharkako zergak              | Otros imp. indirectos extinguidos          | 1.262                                  | 1.157            | 1.445            | -95              | 0,1                          | 0,0          | 0,1          | -0,0         | -8,3                                   | 24,9          | -106,6      |
| <b>ZEHARKAKO ZERGAK, GUZTIRA</b>                | <b>TOTAL IMPUESTOS INDIRECTOS</b>          | <b>989.141</b>                         | <b>1.059.779</b> | <b>1.122.622</b> | <b>1.194.912</b> | <b>40,9</b>                  | <b>40,8</b>  | <b>41,7</b>  | <b>41,7</b>  | <b>7,1</b>                             | <b>5,9</b>    | <b>6,4</b>  |
| Bingoa  | Bingo                                      | 10.100                                 | 9.930            | 9.640            | 9.888            | 0,4                          | 0,4          | 0,4          | 0,3          | -1,7                                   | -2,9          | 2,6         |
| Makinak   | Máquinas                                   | 7.292                                  | 9.185            | 9.841            | 9.962            | 0,3                          | 0,4          | 0,4          | 0,3          | 26,0                                   | 7,1           | 1,2         |
| Boletoak  | Boletos                                    | 141                                    | 118              | 59               | 50               | 0,0                          | 0,0          | 0,0          | 0,0          | -16,0                                  | -50,0         | -15,1       |
| Kasinoak  | Casinos                                    | 706                                    | 705              | 656              | 673              | 0,0                          | 0,0          | 0,0          | 0,0          | -0,2                                   | -7,0          | 2,6         |
| Joko tasa, guztira                              | Total tasa de juego                        | 18.240                                 | 19.939           | 20.196           | 20.573           | 0,8                          | 0,8          | 0,8          | 0,7          | 9,3                                    | 1,3           | 1,9         |
| Luzapen eta premiamenduzko erretegia            | Recargo de prórroga y apremio              | 2.700                                  | 2.482            | 3.100            | 3.399            | 0,1                          | 0,1          | 0,1          | 0,1          | -8,1                                   | 24,9          | 9,6         |
| Berandutza interesak                            | Intereses de demora                        | 1.829                                  | 3.011            | 1.707            | 1.968            | 0,1                          | 0,1          | 0,1          | 0,1          | 64,6                                   | -43,3         | 15,3        |
| Zigorak   | Sanciones                                  | 2.713                                  | 5.982            | 6.513            | 6.564            | 0,1                          | 0,2          | 0,2          | 0,2          | 120,5                                  | 8,9           | 0,8         |
| <b>TASAK ETA BESTELAKO SARRERAK</b>             | <b>TASAS Y OTROS INGRESOS</b>              | <b>25.482</b>                          | <b>31.413</b>    | <b>31.516</b>    | <b>32.503</b>    | <b>1,1</b>                   | <b>1,2</b>   | <b>1,2</b>   | <b>1,1</b>   | <b>23,3</b>                            | <b>0,3</b>    | <b>3,1</b>  |
| <b>ALDUNDIAK KUDEATUTAKO</b>                    | <b>TOTAL TRIBUTOS CONCERTADOS</b>          |  |                  |                  |                  |                              |              |              |              |  |               |             |
| <b>ZERGA ITUNDUAK, GUZTIRA</b>                  | <b>GESTIÓN PROPIA</b>                      | <b>2.123.992</b>                       | <b>2.260.086</b> | <b>2.388.849</b> | <b>2.539.542</b> | <b>87,8</b>                  | <b>87,0</b>  | <b>88,8</b>  | <b>88,7</b>  | <b>6,4</b>                             | <b>5,7</b>    | <b>6,3</b>  |
| BEZaren doikuntza: Aduanak                      | Ajuste IVA: Aduanas                        | 177.591                                | 237.533          | 236.158          | 242.600          | 7,3                          | 9,1          | 8,8          | 8,5          | 33,8                                   | -0,6          | 2,7         |
| BEZaren doikuntza: Barruko eragiketak           | Ajuste IVA: Operaciones interiores         | 92.228                                 | 102.916          | 91.452           | 108.559          | 3,8                          | 4,0          | 3,4          | 3,8          | 11,6                                   | -11,1         | 18,7        |
| <b>BEZaren DOIKUNTZAK, GUZTIRA</b>              | <b>TOTAL AJUSTES IVA</b>                   | <b>269.819</b>                         | <b>340.448</b>   | <b>327.609</b>   | <b>351.159</b>   | <b>11,2</b>                  | <b>13,1</b>  | <b>12,2</b>  | <b>12,3</b>  | <b>26,2</b>                            | <b>-3,8</b>   | <b>7,2</b>  |
| Alkohol eta deribatuen doikuntza                | Ajuste alcohol y derivados                 | 12.626                                 | 16.123           | 13.436           | 15.996           | 0,5                          | 0,6          | 0,5          | 0,6          | 27,7                                   | -16,7         | 19,1        |
| Hidrokarburoak                                  | Hidrocarburos                              | -51.935                                | -57.251          | -53.780          | -58.738          | -2,1                         | -2,2         | -2,0         | -2,1         | -10,2                                  | 6,1           | -9,2        |
| Tabako laboreak                                 | Labores del tabaco                         | 61.640                                 | 33.709           | 10.630           | 11.572           | 2,5                          | 1,3          | 0,4          | 0,4          | -45,3                                  | -68,5         | 8,9         |
| Garagardoa                                      | Cerveza                                    | 2.917                                  | 3.268            | 3.459            | 4.156            | 0,1                          | 0,1          | 0,1          | 0,1          | 12,1                                   | 5,8           | 20,2        |
| Zenbait hidrok. ren txikizkako salmenta         | Vtas. minoristas det. hidrocarburos        |  |                  |                  | 0                |                              |              |              | 0,0          |  |               | ---         |
| <b>ZERG. BEREZIEIEN DOIKUNTZA, GUZTIRA</b>      | <b>TOT. AJUSTES IMPTOS ESPECIALES</b>      | <b>25.248</b>                          | <b>-4.151</b>    | <b>-26.255</b>   | <b>-27.014</b>   | <b>1,0</b>                   | <b>-0,2</b>  | <b>-1,0</b>  | <b>-0,9</b>  | <b>-116,4</b>                          | <b>-532,5</b> | <b>-2,9</b> |
| <b>HFEKri ATXIKITAKO ZERGA</b>                  | <b>TOTAL TRIBUTOS CONCERTADOS</b>          |  |                  |                  |                  |                              |              |              |              |  |               |             |
| <b>ITUNDUAK, GUZTIRA</b>                        | <b>AFECTOS AL C.V.F.F.P.P.</b>             | <b>2.419.059</b>                       | <b>2.596.384</b> | <b>2.690.203</b> | <b>2.863.687</b> | <b>100,0</b>                 | <b>100,0</b> | <b>100,0</b> | <b>100,0</b> | <b>7,3</b>                             | <b>3,6</b>    | <b>6,4</b>  |

Zenbatekoa mila eurokotan / Importe en miles de euros

**E.7.2. TAULA ZERGABILKETA LIKIDOAREN XEHETASUNA HILABETEKETA**  
**CUADRO E.7.2. DETALLE DE LA RECAUDACIÓN LÍQUIDA POR MESES**

| KONTZEPTUA<br>CONCEPTO                                      |   | URTARRILA<br>ENERO | OTSAILA<br>FEBRERO | MARTXOA<br>MARZO | APIRILA<br>ABRIL | MAIATZA<br>MAYO | EKAINA<br>JUNIO | UZTAILA<br>JULIO | ABUZTUA<br>AGOSTO | IRAILA<br>SEPTIEMBRE | URRIA<br>OCTUBRE | AZAROA<br>NOVIEMBRE | ABENDUA<br>DICIEMBRE | URTEKOA, GUZTIRA<br>TOTAL ANUAL |
|---|---|--------------------|--------------------|------------------|------------------|-----------------|-----------------|------------------|-------------------|----------------------|------------------|---------------------|----------------------|---------------------------------|
| Lanaren atxikipenak   | Retenciones trabajo   | 3.664              | 176.523            | 36.477           | 42.669           | 130.641         | 36.740          | 42.075           | 144.330           | 5.436                | 82.225           | 144.060             | 79.089               | 923.930                         |
| Kapital higikorren atxikipenak                              | Retenciones capital mobiliario                              | 1.406              | 7.745              | 2.900            | 2.324            | 4.464           | 2.276           | 1.858            | 5.248             | 481                  | 4.859            | 3.481               | 3.487                | 40.529                          |
| Kapital higiezinaren atxikipenak                            | Retenciones capital inmobiliario                            | 12                 | 3.060              | 178              | 190              | 2.771           | 170             | 209              | 2.934             | 57                   | 335              | 2.918               | 318                  | 13.152                          |
| Ondare irabazien atxikipenak                                | Retenc. ganancias patrimoniales                             | 238                | 571                | 265              | 296              | 307             | 232             | 220              | 369               | 455                  | 208              | 1.046               | 721                  | 4.928                           |
| Profesionalen ordainketa zatikatuak                         | Pagos fraccionados prof.                                    | 2                  | 6.245              | 74               | 13               | 6.174           | 81              | 46               | 6.209             | 55                   | 27               | 6.230               | 52                   | 25.208                          |
| Enpr. jardueraren ordaink. zatikatuak                       | Pagos fraccionados activ. empres.                           | 3                  | 9.367              | 110              | 20               | 9.261           | 122             | 68               | 9.313             | 83                   | 40               | 9.346               | 78                   | 37.812                          |
| Kuota diferencial garbia                                    | Cuota diferencial neta                                      | 146                | 1.543              | 4.970            | -31.390          | -59.883         | -50.229         | 32.473           | -1.777            | -4.251               | -790             | 32.274              | -10.173              | -87.086                         |
| PFEZ, guztira   | Total IRPF  | 5.471              | 205.054            | 44.975           | 14.122           | 93.736          | -10.607         | 76.949           | 166.627           | 2.315                | 86.904           | 199.354             | 73.573               | 958.474                         |
| Kapital higikorren atxikipenak                              | Retenciones capital mobiliario                              | 1.406              | 7.745              | 2.900            | 2.324            | 4.464           | 2.276           | 1.858            | 5.248             | 481                  | 4.859            | 3.481               | 3.487                | 40.529                          |
| Kapital higiezinaren atxikipenak                            | Retenciones capital inmobiliario                            | 12                 | 3.060              | 178              | 190              | 2.771           | 170             | 209              | 2.934             | 57                   | 335              | 2.918               | 318                  | 13.152                          |
| Ondare irabazien atxikipenak                                | Retenc. ganancias patrimoniales                             | 238                | 571                | 265              | 296              | 307             | 232             | 220              | 369               | 455                  | 208              | 1.046               | 721                  | 4.928                           |
| Kuota diferencial garbia                                    | Cuota diferencial neta                                      | -9.475             | 2.817              | -1.741           | 1.912            | 12.336          | 1.696           | 16.659           | 207.379           | 2.380                | 854              | 17.765              | -2.209               | 250.374                         |
| Sozietateen zerga, guztira                                  | Total impuesto sociedades                                   | -7.818             | 14.194             | 1.603            | 4.722            | 19.879          | 4.375           | 18.946           | 215.930           | 3.373                | 6.255            | 25.209              | 2.316                | 308.983                         |
| Ez-egoiliarren errentaren g/ zerga                          | Total imp s/ la renta no residentes                         | -9                 | 385                | 324              | 112              | 260             | 150             | 71               | 377               | 42                   | 601              | 369                 | 23                   | 2.706                           |
| Oinordetza eta dohaintzen g/ zerga                          | Imp. s/sucesiones y donaciones                              | 249                | 584                | 659              | 913              | 1.071           | 606             | 974              | 699               | 942                  | 751              | 808                 | 2.054                | 10.310                          |
| Ondarearen gaineko zerga                                    | Impuesto sobre el patrimonio                                | 150                | 5                  | 58               | 13               | -10             | 9.109           | 21.680           | 363               | -6                   | 79               | 164                 | 49                   | 31.653                          |
| Ezabatutako beste zuzeneko z.                               | Otros imp. directos extinguidos                             |                    |                    |                  |                  |                 |                 |                  |                   |                      |                  |                     |                      | 0                               |
| ZUZENENKO ZERGAk, GUZTIRA                                   | TOTAL IMPUESTOS DIRECTOS                                    | -1.957             | 220.221            | 47.619           | 19.882           | 114.935         | 3.632           | 118.621          | 383.995           | 6.666                | 94.591           | 225.905             | 78.016               | 1.312.127                       |
| BEZa, kudeaketa propioa                                     | IVA gestión propia  | -19.268            | 172.041            | 11.233           | -80              | 115.796         | 4.432           | -179             | 138.671           | -3.854               | 45.780           | 139.029             | 51.157               | 654.759                         |
| Ondare eskualdaketen g/ zerga                               | Imp. s/transm. patrimoniales                                | 2.891              | 8.177              | 5.239            | 5.120            | 5.903           | 5.519           | 6.064            | 8.033             | 5.084                | 4.154            | 5.427               | 9.420                | 71.031                          |
| Egintza juridiko dokum. g/ zerga                            | Imp. s/actos jurídicos documentados                         | 1.380              | 3.279              | 2.830            | 2.249            | 2.782           | 3.194           | 3.021            | 3.372             | 3.591                | 2.271            | 3.032               | 4.732                | 35.733                          |
| Zenbait garraibiderei g/ zerga berezia                      | Imp. especial s/determ. med. transporte                     | 745                | 1.182              | 1.312            | 1.276            | 1.370           | 1.602           | 1.700            | 1.851             | 748                  | 1.187            | 1.512               | 2.529                | 17.012                          |
| Asegura primen gaineko zerga                                | Impuesto s/primas de seguros                                | -2                 | 1.402              | 1.556            | 1.381            | 1.545           | 1.523           | 1.775            | 1.692             | 162                  | 2.948            | 1.555               | 3.016                | 18.553                          |
| Alkohol eta derib. g/ z. Kudeaketa propioa                  | Imp. s/alcohol y beb. deriv. gest. propia                   | 22                 | 1.217              | 2.632            | 1.481            | 42              | 695             | -2.258           | 250               | 1.537                | -466             | 1.445               | -657                 | 5.941                           |
| Tarteko produktuen g/ z. Kudeaketa propioa                  | Imp. s/product. intermedios gest. propia                    | 6                  | 3                  | 14               | -4               | 1               | 6               | 11               | 7                 | 41                   | -3               | 22                  | -24                  | 79                              |
| Hidrokarburoen g/z. Kudeaketa propioa                       | Imp. s/hidrocarburos gestión propia                         |                    | 159                | 277              | 47.968           | 104             | 15              | 70.989           | 17                | 30                   | 55.648           | 50                  | 116.561              | 291.817                         |
| Tabako laboreen g./z. Kudeaketa propioa                     | Imp. s/labores de tabaco gest. propia                       |                    | 5.066              | 4.719            | 4.696            | 9.885           | 6.106           | 4.901            | 7.009             | 7.606                | 5.573            | 7.426               | 10.527               | 73.514                          |
| Garagardoaren g./z. Kudeaketa propioa                       | Imp. s/cerveza gestión propia                               |                    | 16                 | 488              | -308             | 15              | 645             | -414             | 18                | 694                  | -429             | 17                  | 313                  | 1.055                           |
| Elektrizitatearen gaineko zerga                             | Impsto s/ electricidad                                      |                    | 1.542              | 1.509            | 955              | 1.406           | 1.396           | 902              | 1.354             | 1.263                | 774              | 1.237               | 2.641                | 14.979                          |
| Zenbait hidrok. ren txikizkako salmentaren g/z.             | Imp. s/vtas. minoristas det. hidrocarburos                  |                    |                    |                  |                  |                 |                 |                  | 9.400             |                      | -3.856           | 4.674               | 317                  | 10.535                          |
| Ezabatutako beste zeharkako zergak                          | Otros imp. indirectos extinguidos                           |                    | 17                 | -377             | 17               | 34              | 21              | 20               | 7                 | 7                    | 29               | 36                  | 95                   | -95                             |
| ZEHARKAKO ZERGAk, GUZTIRA                                   | TOTAL IMPUESTOS INDIRECTOS                                  | -14.227            | 194.100            | 31.434           | 64.752           | 138.882         | 25.154          | 86.531           | 171.681           | 16.908               | 113.611          | 165.463             | 200.625              | 1.194.912                       |
| Bingoa  | Bingo   | 359                | 105                | 1.510            | 1.078            | 649             | 875             | 862              | 1.062             | 738                  | 803              | 816                 | 1.031                | 9.888                           |
| Makinak   | Máquinas  | 42                 | 17                 | 7                | 1.582            | 249             | 6               | 2.819            | 101               | 114                  | 2.457            | 84                  | 2.485                | 9.962                           |
| Boletok   | Boletos   | 1                  | 2                  |                  | 3                | 5               | 0               | 21               |                   | 1                    |                  |                     | 16                   | 50                              |
| Kasinoak  | Casinos   |                    | 198                |                  |                  | 150             |                 |                  | 133               |                      |                  | 193                 |                      | 673                             |
| Joko tasa, guztira  | Total tasa de juego   | 402                | 323                | 1.517            | 2.663            | 1.053           | 881             | 3.702            | 1.296             | 852                  | 3.260            | 1.092               | 3.533                | 20.573                          |
| Luzapen eta premiarenduzko erreklargua                      | Recargo de prórroga y apremio                               | 124                | 217                | 338              | 303              | 283             | 174             | 303              | 217               | 180                  | 274              | 180                 | 805                  | 3.399                           |
| Berandutza interesak  | Intereses de demora   | 13                 | 162                | 66               | 102              | 134             | 130             | 287              | 176               | 124                  | 131              | 108                 | 535                  | 1.968                           |
| Zigorak   | Sanciones   | 320                | 734                | 541              | 714              | 454             | 499             | 573              | 744               | 293                  | 374              | 539                 | 779                  | 6.564                           |
| TASAK ETA BESTELAKO SARRERAK                                | TASAS Y OTROS INGRESOS                                      | 859                | 1.436              | 2.463            | 3.782            | 1.925           | 1.683           | 4.865            | 2.432             | 1.449                | 4.039            | 1.919               | 5.652                | 32.503                          |
| ALDUNDIAK KUDEATUTAKO                                       | TOTAL TRIBUTOS CONCERTADOS                                  |                    |                    |                  |                  |                 |                 |                  |                   |                      |                  |                     |                      |                                 |
| ZERGA ITUNDUAK, GUZTIRA                                     | GESTIÓN PROPIA  | -15.325            | 415.757            | 81.516           | 88.415           | 255.742         | 30.469          | 210.017          | 558.108           | 25.022               | 212.240          | 393.287             | 284.294              | 2.539.542                       |
| BEZaren doikuntza: Aduanak                                  | Ajuste IVA: Aduanas   |                    |                    |                  | 58.378           |                 |                 | 60.276           |                   |                      | 50.829           |                     | 73.117               | 242.600                         |
| BEZaren doikuntza: Barruko eragiketak                       | Ajuste IVA: Operaciones interiores                          |                    |                    |                  | 35.423           |                 |                 | 22.470           |                   |                      | 14.036           |                     | 36.629               | 108.559                         |
| BEZaren DOIKUNTZAK, GUZTIRA                                 | TOTAL AJUSTES IVA   | 0                  | 0                  | 0                | 93.801           | 0               | 0               | 82.746           | 0                 | 0                    | 64.865           | 0                   | 109.746              | 351.159                         |
| Alkohol eta derib. doikuntza: Importaz.                     | Ajuste alcohol y derivados: Importac.                       |                    |                    |                  | 84               |                 |                 | 41               |                   |                      | 37               |                     | 41                   | 203                             |
| Alkohol eta derib. doikuntza: Bar. eragik.                  | Aj. alcohol y derivados: Op. interiores                     |                    |                    |                  | 5.461            |                 |                 | 3.888            |                   |                      | 2.828            |                     | 3.616                | 15.793                          |
| Hidrokarburoak: Importazioak                                | Hidrocarburos: Importaciones                                |                    |                    |                  | 0                |                 |                 | 0                |                   |                      | 0                |                     | 0                    | 1                               |
| Hidrokarburoak: Barruko eragiketak                          | Hidrocarburos: Operac. interiores                           |                    |                    |                  | -15.420          |                 |                 | -14.071          |                   |                      | -12.279          |                     | -16.969              | -58.739                         |
| Tabako laboreak   | Labores del tabaco  |                    |                    |                  | 5.584            |                 |                 | 1.593            |                   |                      | 3.896            |                     | 498                  | 11.572                          |
| Garagardo: Importazioak                                     | Cerveza: Importaciones                                      |                    |                    |                  | 16               |                 |                 | 21               |                   |                      | 27               |                     | 20                   | 84                              |
| Garagardo: Barruko eragiketak                               | Cerveza: Operaciones interiores                             |                    |                    |                  | 2.068            |                 |                 | 764              |                   |                      | 897              |                     | 344                  | 4.073                           |
| Zenbait hidrok. ren txikizkako salmenta: Barruko eragiketak | Vtas. minoristas det. hidrocarburos: Operaciones interiores |                    |                    |                  |                  |                 |                 |                  |                   |                      |                  |                     |                      | 0                               |
| ZERG. BEREZIEZ DOIKUNTZ. GUZTIRA                            | TOTAL AJUSTES IMPSTOS ESPECIALES                            | 0                  | 0                  | 0                | -2.207           | 0               | 0               | -7.763           | 0                 | 0                    | -4.593           | 0                   | -12.450              | -27.014                         |
| HFEEKi ATXIKITAKO ZERGA                                     | TOTAL TRIBUTOS CONCERTADOS                                  |                    |                    |                  |                  |                 |                 |                  |                   |                      |                  |                     |                      |                                 |
| ITUNDUAK, GUZTIRA   | AFFECTOS AL C.VFF.PP.                                       | -15.325            | 415.757            | 81.516           | 180.009          | 255.742         | 30.469          | 285.000          | 558.108           | 25.022               | 272.513          | 393.287             | 381.590              | 2.863.687                       |

Zenbatekoa mila eurokotan / Importe en miles de euros



**E.7.3. TAULA ITUNDUTAKO ZERGEN URTEKO AZALPEN**  
**CUADRO E.7.3. DETALLE ANUAL DE LOS TRIBUTOS CONCERTADOS**

| KONTZEPTUA                                    | CONCEPTO                                   | URTEALDIKOAK     | GERAKINAK     | ZERGABILKETA          | ITZULKETAK     | ZERGABILKETA                | AURREKONTUA         | ZERGABILKETA                | EKITALDIA      | BARIAZIOA      |
|---|--|------------------|---------------|-----------------------|----------------|-----------------------------|---------------------|-----------------------------|----------------|----------------|
|   |  | CORRIENTES       | RESIDUOS      | RECAUDACIÓN<br>ÍTEGRA | DEVOLUCIONES   | RECAUDACIÓN<br>LÍQUIDA 2002 | PRESUPUESTO<br>2002 | RECAUDACIÓN<br>LÍQUIDA 2001 | %<br>EJERCICIO | %<br>VARIACIÓN |
|   |  | 1                | 2             | 3=1+2                 | 4              | 5=3-4                       | 6                   | 7                           | 8 5/6          | 9 (5-7)/7      |
| Lanaren atxikipenak                           | Retenciones trabajo                        | 916.917          | 8.176         | 925.093               | 1.163          | 923.930                     | 885.369             | 860.418                     | 104,4          | 7,4            |
| Kapital higikorraren atxikipenak              | Retenciones capital mobiliario             | 40.621           | 103           | 40.724                | 195            | 40.529                      | 36.118              | 37.504                      | 112,2          | 8,1            |
| Kapital higiezinaren atxikipenak              | Retenciones capital inmobiliario           | 13.461           | 27            | 13.488                | 336            | 13.152                      | 12.755              | 12.448                      | 103,1          | 5,7            |
| Ondare irabazien atxikipenak                  | Retenc. ganancias patrimoniales            | 5.016            | 16            | 5.032                 | 104            | 4.928                       | 6.374               | 6.803                       | 77,3           | -27,6          |
| Profesionalen ordainketa zatikatuak           | Pagos fraccionados prof.                   | 25.236           | 28            | 25.264                | 55             | 25.208                      | 25.625              | 25.174                      | 98,4           | 0,1            |
| Enpr. jardueraren ordaink. zatikatuak         | Pagos fraccionados activ. empres.          | 37.854           | 42            | 37.895                | 83             | 37.812                      | 38.437              | 37.762                      | 98,4           | 0,1            |
| Kuota diferentzial garbia                     | Cuota diferencial neta                     | 121.282          | 10.575        | 131.857               | 218.942        | -87.086                     | -93.543             | -91.570                     | 93,1           | 4,9            |
| PFEZ, guztira                                 | Total IRPF                                 | 1.160.386        | 18.966        | 1.179.353             | 220.878        | 958.474                     | 911.134             | 888.539                     | 105,2          | 7,9            |
| Kapital higikorraren atxikipenak              | Retenciones capital mobiliario             | 40.621           | 103           | 40.724                | 195            | 40.529                      | 36.118              | 37.504                      | 112,2          | 8,1            |
| Kapital higiezinaren atxikipenak              | Retenciones capital inmobiliario           | 13.461           | 27            | 13.488                | 336            | 13.152                      | 12.755              | 12.448                      | 103,1          | 5,7            |
| Ondare irabazien atxikipenak                  | Retenc. ganancias patrimoniales            | 5.016            | 16            | 5.032                 | 104            | 4.928                       | 6.374               | 6.803                       | 77,3           | -27,6          |
| Kuota diferentzial garbia                     | Cuota diferencial neta                     | 280.513          | 5.818         | 286.331               | 35.957         | 250.374                     | 240.844             | 244.753                     | 104,0          | 2,3            |
| Sozietateen zerga, guztira                    | Total impuesto sociedades                  | 339.611          | 5.964         | 345.575               | 36.592         | 308.983                     | 296.090             | 301.508                     | 104,4          | 2,5            |
| Ez-egoiliarren errentaren g/ zerga            | Imppto s/ renta no residentes              | 3.070            | 14            | 3.084                 | 378            | 2.706                       | 4.356               | 3.343                       | 62,1           | -19,1          |
| Oinordetza eta dohaintzen g/ zerga            | Imp. s/sucesiones y donaciones             | 10.010           | 353           | 10.362                | 52             | 10.310                      | 10.266              | 9.060                       | 100,4          | 13,8           |
| Ondarearen gaineko zerga                      | Impuesto sobre el patrimonio               | 31.848           | 6             | 31.854                | 200            | 31.653                      | 30.171              | 32.260                      | 104,9          | -1,9           |
| Ezabatutako beste zuzeneko z.                 | Otros imp. directos extinguidos            |                  |               | 0                     |                | 0                           |                     |                             |                |                |
| <b>ZUZENEKO ZERGAK, GUZTIRA</b>               | <b>TOTAL IMPUESTOS DIRECTOS</b>            | <b>1.544.925</b> | <b>25.302</b> | <b>1.570.227</b>      | <b>258.101</b> | <b>1.312.127</b>            | <b>1.252.018</b>    | <b>1.234.710</b>            | <b>104,8</b>   | <b>6,3</b>     |
| BEZa, kudeaketa propioa                       | IVA gestión propia                         | 937.390          | 7.566         | 944.956               | 290.197        | 654.759                     | 631.274             | 633.481                     | 103,7          | 3,4            |
| Ondare eskualdaketen g/ zerga                 | Imp. s/transm. patrimoniales               | 71.393           | 148           | 71.541                | 511            | 71.031                      | 60.976              | 62.155                      | 116,5          | 14,3           |
| Egintza juridiko dokum. g/ zerga              | Imp. s/actos jurídicos documentados        | 35.855           | 30            | 35.885                | 152            | 35.733                      | 35.465              | 33.007                      | 100,8          | 8,3            |
| Zenbait garraibideren g/ zerga berezia        | Imp. especial s/determ. med. transporte    | 18.394           | 5             | 18.399                | 1.387          | 17.012                      | 19.288              | 18.927                      | 88,2           | -10,1          |
| Aseguru primen gaineko zerga                  | Impuesto s/primas de seguros               | 18.574           | 0             | 18.574                | 21             | 18.553                      | 17.422              | 16.672                      | 106,5          | 11,3           |
| Alkohol eta derib. g/ z. Kudeaketa propioa    | Imp. s/alcohol y beb. deriv. gest. propia  | 13.992           | 11            | 14.003                | 8.061          | 5.941                       | 5.372               | 5.655                       | 110,6          | 5,1            |
| Tarteko produktuen g/ z. Kudeaketa propioa    | Imp. s/product. intermedios gest. propia   | 181              | 6             | 187                   | 108            | 79                          | 60                  | 85                          | 131,3          | -6,7           |
| Hidrokarburoen g/z. Kudeaketa propioa         | Imp. s/hidrocarburos gestión propia        | 292.039          | 76            | 292.115               | 298            | 291.817                     | 285.147             | 275.486                     | 102,3          | 5,9            |
| Tabako laboreen g./z. Kudeaketa propioa       | Imp. s/labores de tabaco gest. propia      | 85.680           |               | 85.680                | 12.166         | 73.514                      | 72.978              | 59.721                      | 100,7          | 23,1           |
| Garagardoaren g./z. Kudeaketa propioa         | Imp. s/cerveza gestión propia              | 2.648            |               | 2.648                 | 1.593          | 1.055                       | 828                 | 885                         | 127,3          | 19,1           |
| Elektrizitatearen gaineko zerga               | Imppto s/ electricidad                     | 16.983           | 10            | 16.993                | 2.014          | 14.979                      | 15.389              | 15.103                      | 97,3           | -0,8           |
| Zenbait hidrokren txizizkako salmentaren g/z. | Imp. s/vtas. minoristas det. hidrocarburos | 14.398           |               | 14.398                | 3.864          | 10.535                      |                     |                             |                | ----           |
| Ezabatutako beste zeharkako zerga             | Otros imp. indirectos extinguidos          | 94               | 371           | 465                   | 560            | -95                         | 1.867               | 1.445                       | -5,1           | -106,6         |
| <b>ZEHARKAKO ZERGAK, GUZTIRA</b>              | <b>TOTAL IMPUESTOS INDIRECTOS</b>          | <b>1.507.622</b> | <b>8.222</b>  | <b>1.515.844</b>      | <b>320.932</b> | <b>1.194.912</b>            | <b>1.146.066</b>    | <b>1.122.622</b>            | <b>104,3</b>   | <b>6,4</b>     |
| Bingoa  | Bingo                                      | 11.774           |               | 11.774                | 1.885          | 9.888                       | 10.205              | 9.640                       | 96,9           | 2,6            |
| Makinak                                       | Máquinas                                   | 9.954            | 10            | 9.964                 | 3              | 9.962                       | 10.267              | 9.841                       | 97,0           | 1,2            |
| Boletoak                                      | Boletos                                    | 48               | 2             | 50                    |                | 50                          | 62                  | 59                          | 81,3           | -15,1          |
| Kasinoak                                      | Casinos                                    | 673              |               | 673                   |                | 673                         | 622                 | 656                         | 108,2          | 2,6            |
| Joko tasa, guztira                            | Total tasa de juego                        | 22.449           | 12            | 22.461                | 1.888          | 20.573                      | 21.155              | 20.196                      | 97,2           | 1,9            |
| Luzapen eta premienduzko errekarua            | Recargo de prórroga y apremio              | 2.345            | 1.411         | 3.756                 | 358            | 3.399                       | 3.422               | 3.100                       | 99,3           | 9,6            |
| Berandutza interesak                          | Intereses de demora                        | 2.356            | 294           | 2.650                 | 682            | 1.968                       | 1.867               | 1.707                       | 105,4          | 15,3           |
| Zigorak                                       | Sanciones                                  | 5.194            | 1.499         | 6.692                 | 129            | 6.564                       | 8.710               | 6.513                       | 75,4           | 0,8            |
| <b>TASAK ETA BESTELAKO SARRERAK</b>           | <b>TASAS Y OTROS INGRESOS</b>              | <b>32.344</b>    | <b>3.216</b>  | <b>35.560</b>         | <b>3.057</b>   | <b>32.503</b>               | <b>35.155</b>       | <b>31.516</b>               | <b>92,5</b>    | <b>3,1</b>     |
| <b>ALDUNDIAK KUDEATUTAKO</b>                  | <b>TOTAL TRIBUTOS CONCERTADOS</b>          |                  |               |                       |                |                             |                     |                             |                |                |
| <b>ZERGA ITUNDUAK, GUZTIRA</b>                | <b>GESTIÓN PROPIA</b>                      | <b>3.084.891</b> | <b>36.741</b> | <b>3.121.632</b>      | <b>582.090</b> | <b>2.539.542</b>            | <b>2.433.239</b>    | <b>2.388.849</b>            | <b>104,4</b>   | <b>6,3</b>     |
| BEZaren doikuntza: Aduanak                    | Ajuste IVA: Aduanas                        | 242.600          |               | 242.600               |                | 242.600                     | 274.245             | 236.158                     | 88,5           | 2,7            |
| BEZaren doikuntza: Barruko eragiketak         | Ajuste IVA: Operaciones interiores         | 108.559          |               | 108.559               |                | 108.559                     | 99.199              | 91.452                      | 109,4          | 18,7           |
| BEZaren DOIKUNTZAK, GUZTIRA                   | TOTAL AJUSTES IVA                          | 351.159          | 0             | 351.159               | 0              | 351.159                     | 373.444             | 327.609                     | 94,0           | 7,2            |
| Alkohol eta derib. doikuntza: Inportaz.       | Ajuste alcohol y derivados: Importac.      | 203              |               | 203                   |                | 203                         | 201                 | 186                         | 100,8          | 9,2            |
| Alkohol eta derib. doikuntza: Bar.eragik.     | Aj. alcohol y derivados: Op. interiores    | 15.793           |               | 15.793                |                | 15.793                      | 15.894              | 13.251                      | 99,4           | 19,2           |
| Hidrokarburoak: Inportazioak                  | Hidrocarburos: Importaciones               | 1                |               | 1                     | 0              | 1                           | 2                   | 1                           | 36,1           | -10,5          |
| Hidrokarburoak: Barruko eragiketak            | Hidrocarburos: Operac. interiores          |                  |               |                       | 58.739         | -58.739                     | -56.316             | -53.781                     | 104,3          | -9,2           |
| Tabako laboreak                               | Labores del tabaco                         | 11.572           |               | 11.572                |                | 11.572                      | 13.972              | 10.630                      | 82,8           | 8,9            |
| Garagardoa: Inportazioak                      | Cerveza: Importaciones                     | 84               |               | 84                    |                | 84                          | 101                 | 88                          | 82,8           | -4,8           |
| Garagardoa: Barruko eragiketak                | Cerveza: Operaciones interiores            | 4.073            |               | 4.073                 |                | 4.073                       | 3.535               | 3.371                       | 115,2          | 20,8           |
| <b>ZERG. BEREZIEN DOIKUNTZ., GUZTIRA</b>      | <b>TOT. AJUSTES IMPTOS ESPECIALES</b>      | <b>31.725</b>    | <b>0</b>      | <b>31.725</b>         | <b>58.739</b>  | <b>-27.014</b>              | <b>-22.611</b>      | <b>-26.255</b>              | <b>119,5</b>   | <b>-2,9</b>    |
| <b>HFEKi ATXIKITAKO ZERGA</b>                 | <b>TOTAL TRIBUTOS CONCERTADOS</b>          |                  |               |                       |                |                             |                     |                             |                |                |
| <b>ITUNDUAK, GUZTIRA</b>                      | <b>AFECTOS AL C.V.F.F.P.P.</b>             | <b>3.467.774</b> | <b>36.741</b> | <b>3.504.515</b>      | <b>640.829</b> | <b>2.863.687</b>            | <b>2.784.072</b>    | <b>2.690.203</b>            | <b>102,9</b>   | <b>6,4</b>     |

Zenbatekoa mila eurokotan / Importe en miles de euros

**E.7.4. TAULA ENTITATE LAGUNTZAILEEN BIDEZ EGINDAKO SARREREN ZIKLOEN BILAKAERA. ERKAKETA AURREKO EKITALDIAREKIN.**

**CUADRO E.7.4. EVOLUCIÓN DE LOS CICLOS DE INGRESOS A TRAVÉS DE ENTIDADES COLABORADORAS. COMPARACIÓN CON EL EJERCICIO ANTERIOR**

| ZIKLOAK<br>CICLOS | AITORPENAK<br>DECLARACIONES |           |                                      | JAKINERAZPENAK<br>NOTIFICACIONES |        |                                      | GUZTIRA<br>TOTAL |           |                                      |
|-------------------|-----------------------------|-----------|--------------------------------------|----------------------------------|--------|--------------------------------------|------------------|-----------|--------------------------------------|
|                   | 2002                        | 2001      | Aldaket. %<br>% Variación<br>(1-2)/2 | 2002                             | 2001   | Aldaket. %<br>% Variación<br>(3-4)/4 | 2002             | 2001      | Aldaket. %<br>% Variación<br>(5-6)/6 |
|                   | 1                           | 2         |                                      | 3                                | 4      |                                      | 5                | 6         |                                      |
| 25-12/10-01       | 7.447                       | 7.915     | -5,91                                | 2.698                            | 1.854  | 45,51                                | 10.145           | 9.769     | 3,85                                 |
| 10-01/25-01       | 222.819                     | 207.775   | 7,24                                 | 4.274                            | 2.240  | 90,78                                | 227.093          | 210.015   | 8,13                                 |
| 25-01/10-02       | 196.471                     | 173.238   | 13,41                                | 2.237                            | 3.366  | -33,55                               | 198.707          | 176.604   | 12,52                                |
| 10-02/25-02       | 88.534                      | 82.599    | 7,19                                 | 5.638                            | 2.702  | 108,71                               | 94.173           | 85.300    | 10,40                                |
| 25-02/10-03       | 6.017                       | 4.885     | 23,18                                | 2.361                            | 2.048  | 15,26                                | 8.377            | 6.933     | 20,84                                |
| 10-03/25-03       | 86.946                      | 77.964    | 11,52                                | 3.667                            | 2.698  | 35,89                                | 90.612           | 80.662    | 12,34                                |
| 25-03/10-04       | 7.157                       | 8.409     | -14,89                               | 2.317                            | 1.629  | 42,26                                | 9.474            | 10.038    | -5,62                                |
| 10-04/25-04       | 306.811                     | 309.074   | -0,73                                | 3.994                            | 4.628  | -13,71                               | 310.804          | 313.703   | -0,92                                |
| 25-04/10-05       | 22.844                      | 22.321    | 2,34                                 | 1.569                            | 1.402  | 11,90                                | 24.413           | 23.723    | 2,91                                 |
| 10-05/25-05       | 86.064                      | 79.294    | 8,54                                 | 3.380                            | 3.662  | -7,69                                | 89.444           | 82.956    | 7,82                                 |
| 25-05/10-06       | 9.041                       | 9.430     | -4,13                                | 1.696                            | 1.714  | -1,06                                | 10.736           | 11.144    | -3,66                                |
| 10-06/25-06       | 138.393                     | 134.563   | 2,85                                 | 3.358                            | 2.802  | 19,85                                | 141.752          | 137.365   | 3,19                                 |
| 25-06/10-07       | 34.465                      | 30.326    | 13,65                                | 7.831                            | 8.132  | -3,70                                | 42.296           | 38.458    | 9,98                                 |
| 10-07/25-07       | 504.271                     | 475.099   | 6,14                                 | 1.563                            | 2.267  | -31,08                               | 505.833          | 477.366   | 5,96                                 |
| 25-07/10-08       | 72.663                      | 60.700    | 19,71                                | 1.636                            | 1.764  | -7,24                                | 74.299           | 62.464    | 18,95                                |
| 10-08/25-08       | 20.977                      | 23.531    | -10,86                               | 2.016                            | 2.077  | -2,96                                | 22.992           | 25.609    | -10,22                               |
| 25-08/10-09       | 7.556                       | 5.127     | 47,38                                | 654                              | 1.211  | -45,99                               | 8.210            | 6.338     | 29,53                                |
| 10-09/25-09       | 175.671                     | 153.726   | 14,28                                | 3.571                            | 2.476  | 44,26                                | 179.242          | 156.201   | 14,75                                |
| 25-09/10-10       | 7.189                       | 6.351     | 13,20                                | 1.395                            | 1.261  | 10,65                                | 8.584            | 7.611     | 12,78                                |
| 10-10/25-10       | 339.223                     | 334.025   | 1,56                                 | 4.644                            | 4.577  | 1,47                                 | 343.867          | 338.603   | 1,55                                 |
| 25-10/10-11       | 53.293                      | 47.460    | 12,29                                | 9.052                            | 7.228  | 25,24                                | 62.345           | 54.688    | 14,00                                |
| 10-11/25-11       | 97.012                      | 85.506    | 13,46                                | 4.317                            | 2.207  | 95,60                                | 101.329          | 87.713    | 15,52                                |
| 25-11/10-12       | 7.300                       | 4.847     | 50,63                                | 2.603                            | 2.985  | -12,82                               | 9.903            | 7.832     | 26,44                                |
| 10-12/25-12       | 98.490                      | 96.983    | 1,55                                 | 4.656                            | 4.831  | -3,63                                | 103.146          | 101.814   | 1,31                                 |
| GUZTIRA / TOTAL   | 2.596.652                   | 2.441.147 | 6,37                                 | 81.126                           | 71.762 | 13,05                                | 2.677.778        | 2.512.909 | 6,56                                 |

Zenbatekoa mila eurokotan / Importe en miles de euros

**E.7.5. TAULA ENTITATE LAGUNTZAILEEN BIDEZ EGINDAKO SARRERAK. HIRUHILEKAKO BILAKAERA**  
**CUADRO E.7.5. INGRESOS POR ENTIDADES COLABORADORAS. EVOLUCIÓN POR TRIMESTRES**

| ENTITATEAREN IZENA<br>DENOMINACIÓN ENTIDAD | 1. HIRUHILEKOA/1.º TRIMESTRE |                                  | 2. HIRUHILEKOA/2.º TRIMESTRE |                                  | 3. HIRUHILEKOA/3.º TRIMESTRE |                                  | 4. HIRUHILEKOA/4.º TRIMESTRE |                                  | EKITALDIA GUZTIRA/TOTAL EJERCICIO |                                  |                  |
|--|------------------------------|----------------------------------|------------------------------|----------------------------------|------------------------------|----------------------------------|------------------------------|----------------------------------|-----------------------------------|----------------------------------|------------------|
|  | Aitorpenak<br>Declaraciones  | Jakinerazpenak<br>Notificaciones | Aitorpenak<br>Declaraciones  | Jakinerazpenak<br>Notificaciones | Aitorpenak<br>Declaraciones  | Jakinerazpenak<br>Notificaciones | Aitorpenak<br>Declaraciones  | Jakinerazpenak<br>Notificaciones | Aitorpenak<br>Declaraciones       | Jakinerazpenak<br>Notificaciones | Guztira<br>Total |
| BANCO ATLANTICO                            | 5.655                        | 1.743                            | 4.662                        | 573                              | 6.595                        | 886                              | 6.603                        | 1.471                            | 23.516                            | 4.673                            | 28.188           |
| BANCO BILBAO-VIZCAYA                       | 106.310                      | 2.763                            | 109.193                      | 1.571                            | 141.584                      | 1.588                            | 113.476                      | 4.100                            | 470.564                           | 10.022                           | 480.586          |
| BANCO SANTANDER CENTRAL-HISPANO            | 79.106                       | 1.097                            | 70.150                       | 1.493                            | 104.993                      | 1.565                            | 71.785                       | 3.144                            | 326.035                           | 7.298                            | 333.334          |
| BANCO DE VASCONIA                          | 14.418                       | 347                              | 14.503                       | 223                              | 25.559                       | 266                              | 17.471                       | 695                              | 71.952                            | 1.530                            | 73.483           |
| BANCO DE VITORIA                           | 13.321                       | 44                               | 10.635                       | 57                               | 17.752                       | 99                               | 12.052                       | 248                              | 53.761                            | 447                              | 54.208           |
| BANCO GUIPUZCOANO                          | 65.711                       | 1.134                            | 63.332                       | 1.228                            | 83.627                       | 1.587                            | 63.475                       | 3.145                            | 276.145                           | 7.094                            | 283.238          |
| BANCO HERRERO                              | 339                          | 7                                | 519                          | 1                                | 560                          | 10                               | 624                          | 6                                | 2.042                             | 24                               | 2.066            |
| BANCO PASTOR                               | 1.427                        | 0                                | 584                          | 1                                | 1.683                        | 1                                | 890                          | 4                                | 4.584                             | 5                                | 4.590            |
| BANCO POPULAR ESPAÑOL                      | 7.339                        | 154                              | 5.799                        | 260                              | 8.623                        | 92                               | 7.176                        | 160                              | 28.937                            | 667                              | 29.604           |
| BANCO SABADELL                             | 872                          | 11                               | 1.336                        | 21                               | 3.320                        | 22                               | 1.633                        | 17                               | 7.161                             | 71                               | 7.233            |
| BANCO URQUIJO                              | 3.374                        | 7                                | 3.680                        | 265                              | 4.947                        | 63                               | 2.540                        | 79                               | 14.541                            | 414                              | 14.955           |
| BANCO ZARAGOZANO                           | 2.724                        | 155                              | 2.671                        | 82                               | 4.111                        | 48                               | 4.019                        | 24                               | 13.525                            | 309                              | 13.834           |
| BANKINTER                                  | 27.443                       | 1.382                            | 25.543                       | 1.825                            | 34.498                       | 444                              | 24.300                       | 329                              | 111.784                           | 3.980                            | 115.764          |
| BANKOA                                     | 11.491                       | 213                              | 11.585                       | 217                              | 18.318                       | 282                              | 11.498                       | 530                              | 52.892                            | 1.243                            | 54.135           |
| BARCLAYS BANK                              | 799                          | 16                               | 731                          | 8                                | 1.266                        | 4                                | 710                          | 10                               | 3.506                             | 38                               | 3.544            |
| BNP ESPAÑA                                 | 104                          | 0                                | 49                           | 12                               | 10                           | 0                                | 21                           |                                  | 184                               | 12                               | 196              |
| CAIXA CATALUNYA                            | 4                            |                                  | 26                           | 0                                | 373                          | 0                                | 574                          |                                  | 978                               | 0                                | 978              |
| CAIXA DE PENSIONES                         | 10.719                       | 442                              | 9.614                        | 146                              | 19.972                       | 167                              | 16.233                       | 346                              | 56.538                            | 1.101                            | 57.639           |
| CAIXA GALICIA                              | 215                          | 4                                | 157                          | 4                                | 233                          | 10                               | 175                          | 7                                | 779                               | 25                               | 804              |
| CAJA DE ARQUITECTOS                        | 378                          | 9                                | 289                          | 4                                | 346                          | 3                                | 339                          | 2                                | 1.351                             | 17                               | 1.369            |
| CAJA DUERO                                 | 346                          | 1                                | 320                          | 25                               | 1.165                        | 2                                | 244                          | 5                                | 2.076                             | 33                               | 2.108            |
| CAJA LABORAL POPULAR                       | 66.790                       | 1.532                            | 64.509                       | 1.852                            | 81.025                       | 1.964                            | 64.147                       | 2.530                            | 276.471                           | 7.878                            | 284.349          |
| CAJA MADRID                                | 1.225                        | 5                                | 1.086                        | 9                                | 1.423                        | 6                                | 1.025                        | 21                               | 4.759                             | 41                               | 4.800            |
| CAJA RURAL DE NAVARRA                      | 4.198                        | 39                               | 3.445                        | 31                               | 5.523                        | 101                              | 4.007                        | 128                              | 17.173                            | 299                              | 17.472           |
| CITIBANK ESPAÑA                            | 367                          | 37                               | 495                          | 1                                | 670                          | 1                                | 428                          | 5                                | 1.960                             | 43                               | 2.003            |
| DEUTSCHE BANK                              | 8.811                        | 68                               | 7.069                        | 40                               | 8.048                        | 73                               | 7.969                        | 466                              | 31.897                            | 648                              | 32.545           |
| KUTXA                                      | 174.746                      | 9.664                            | 158.326                      | 6.367                            | 239.374                      | 7.986                            | 169.093                      | 9.193                            | 741.540                           | 33.211                           | 774.751          |
| GUZTIRA / TOTAL                            | 608.233                      | 20.875                           | 570.309                      | 16.314                           | 815.602                      | 17.271                           | 602.508                      | 26.666                           | 2.596.652                         | 81.126                           | 2.677.778        |

Zenbatekoa mila eurokotan / Importe en miles de euros

**E.7.6. TAULA ENTITATE LAGUNTZAILEEN BIDEZ EGINDAKO SARRERAK KONTZEPTUEN ARABERA**  
**CUADRO E.7.6. INGRESOS A TRAVÉS DE ENTIDADES COLABORADORAS POR CONCEPTOS**

| KONTZEPTUA  | CONCEPTO  | AITORPENAK<br>DECLARACIONES |                  | JAKINERAZPENAK<br>NOTIFICACIONES |               | EKITALDIA, GUZTIRA<br>TOTAL EJERCICIO |                  |
|---|---|-----------------------------|------------------|----------------------------------|---------------|---------------------------------------|------------------|
|   |   | 2001                        | 2002             | 2001                             | 2002          | 2001                                  | 2002             |
| Lanaren atxikipenak   | Retenciones trabajo   | 815.795                     | 879.388          | 6.379                            | 5.595         | 822.174                               | 884.983          |
| Kapital higikorren atxikipenak  | Retenciones capital mobiliario                                | 35.294                      | 35.858           | 60                               | 534           | 35.354                                | 36.392           |
| Kapital higiezinaren atxikipenak                                      | Retenciones capital inmobiliario                              | 12.403                      | 13.125           | 52                               | 69            | 12.456                                | 13.193           |
| Ondare irabazien atxikipenak  | Retenciones ganancias patrimoniales                           | 5.843                       | 3.632            |                                  | 519           | 5.843                                 | 4.151            |
| Ordainketa zatikatuak   | Pagos fraccionados  | 62.978                      | 63.046           | 19                               | 20            | 62.997                                | 63.066           |
| Kuota diferentzial garbia   | Cuota diferencial neta  | 86.186                      | 94.601           | 15.650                           | 18.528        | 101.836                               | 113.130          |
| PFEZ, guztira   | Total IRPF  | 1.018.499                   | 1.089.649        | 22.161                           | 25.266        | 1.040.659                             | 1.114.915        |
| Kapital higikorren atxikipenak  | Retenciones capital mobiliario                                | 35.294                      | 35.858           | 60                               | 532           | 35.354                                | 36.390           |
| Kapital higiezinaren atxikipenak                                      | Retenciones capital inmobiliario                              | 12.403                      | 13.125           | 52                               | 66            | 12.456                                | 13.191           |
| Ondare irabazien atxikipenak  | Retenciones ganancias patrimoniales                           | 5.843                       | 3.632            |                                  | 519           | 5.843                                 | 4.151            |
| Kuota diferentzial garbia   | Cuota diferencial neta  | 229.077                     | 237.885          | 10.123                           | 14.170        | 239.200                               | 252.055          |
| Sozietateen zerga guztira   | Total impuesto sociedades                                     | 282.618                     | 290.499          | 10.235                           | 15.287        | 292.852                               | 305.787          |
| Oinordetza eta dohaintzen g/ zerga                                    | Imp. s/sucesiones y donaciones                                | 8.091                       | 8.886            | 878                              | 1.098         | 8.969                                 | 9.984            |
| Ondarearen gaineko zerga  | Impuesto sobre el patrimonio                                  | 22.298                      | 19.838           | 287                              | 519           | 22.584                                | 20.357           |
| Ez-egoiliarren errentaren g/ zerga                                    | Impuestos s/ renta no residentes                              | 3.356                       | 2.999            |                                  | 36            | 3.356                                 | 3.034            |
| <b>ZUZENEKO ZERGA, GUZTIRA</b>  | <b>TOTAL IMPUESTOS DIRECTOS</b>                               | <b>1.334.860</b>            | <b>1.411.872</b> | <b>33.560</b>                    | <b>42.205</b> | <b>1.368.421</b>                      | <b>1.454.077</b> |
| Ondare eskualdaken g/ zerga   | Imp. s/transm. patrimoniales                                  | 61.836                      | 70.983           | 392                              | 319           | 62.229                                | 71.302           |
| Egintza juridiko dokum. g/ zerga                                      | Imp. s/actos jurídicos documentados                           | 28.697                      | 31.572           | 245                              | 134           | 28.942                                | 31.706           |
| BEZa, kudeaketa propioa   | IVA gestión propia  | 839.326                     | 878.266          | 11.896                           | 11.568        | 851.222                               | 889.834          |
| Zenbait garraiobideren g/ zerga berezia                               | Imp. especial s/determ. med. transporte                       | 19.826                      | 18.382           | 24                               | 30            | 19.850                                | 18.412           |
| Alkohol eta deribatuen doikuntza                                      | Ajuste alcohol y derivados                                    | 11.523                      | 13.411           | 50                               | 68            | 11.573                                | 13.480           |
| Hidrokarbueroak   | Hidrocarburos   | 1.308                       | 1.222            | 79                               | 92            | 1.387                                 | 1.314            |
| Tabako laboreak   | Labores del tabaco  | 69.762                      | 85.680           |                                  |               | 69.762                                | 85.680           |
| Garagardoa  | Cerveza   | 2.221                       | 2.648            |                                  |               | 2.221                                 | 2.648            |
| Tarteko produktuak  | Productos intermedios   | 185                         | 185              |                                  |               | 185                                   | 185              |
| Aseguru primak  | Primas de seguro  | 16.664                      | 18.574           |                                  |               | 16.664                                | 18.574           |
| Elektrizitatearen gaineko zerga                                       | Impuesto sobre electricidad                                   | 16.178                      | 16.981           | 42                               | 12            | 16.219                                | 16.993           |
| Zenb. Hidrok.ren txikizkako salm.en g/zerga                           | Imp. S/ventas minoristas det. Hidrocarb.                      |                             | 14.118           |                                  |               | 0                                     | 14.118           |
| Enpresa trafikoaren g/ zerga  | Imp. s/tráfico de empresa                                     |                             | 0                | 522                              | 261           | 522                                   | 261              |
| Ezabatutako beste zeharkako zergak                                    | Otros imp. indirectos extinguidos                             |                             | 0                |                                  |               | 0                                     | 0                |
| <b>ZEHARKAKO ZERGA, GUZTIRA</b>                                       | <b>TOTAL IMPUESTOS INDIRECTOS</b>                             | <b>1.067.527</b>            | <b>1.152.023</b> | <b>13.251</b>                    | <b>12.483</b> | <b>1.080.778</b>                      | <b>1.164.506</b> |
| Baimen fiskala  | Licencia fiscal   |                             |                  |                                  |               | 0                                     | 0                |
| Bingoa  | Bingo   | 9.838                       | 11.973           |                                  |               | 9.838                                 | 11.973           |
| Makinak   | Máquinas  | 9.894                       | 9.627            | 40                               | 611           | 9.935                                 | 10.238           |
| Boletoa   | Boletos   |                             |                  |                                  |               | 0                                     | 0                |
| Apustuak  | Apuestas  |                             |                  | 56                               | 42            | 56                                    | 42               |
| Kasinoak  | Casinos   | 453                         | 673              |                                  |               | 453                                   | 673              |
| Joko tasa, guztira  | Total tasa de juego   | 20.185                      | 22.274           | 96                               | 653           | 20.282                                | 22.927           |
| Berandutza interesak  | Intereses de demora   |                             |                  | 2.899                            | 3.337         | 2.899                                 | 3.337            |
| Isunak eta errekaruak   | Multas y recargos   |                             |                  | 5.574                            | 6.031         | 5.574                                 | 6.031            |
| Aldundiaren tasak   | Tasas Diputación  |                             |                  | 21                               | 21            | 21                                    | 21               |
| Bestelako sarrerak  | Otros ingresos  |                             |                  | 1.837                            | 2.463         | 1.837                                 | 2.463            |
| <b>BESTE KONTZEPTUAK, GUZTIRA</b>                                     | <b>TOTAL OTROS CONCEPTOS</b>                                  | <b>20.185</b>               | <b>22.274</b>    | <b>10.427</b>                    | <b>12.506</b> | <b>30.612</b>                         | <b>34.780</b>    |
| Aurrekontuan aplik. sar., guztira                                     | Tot. Ingr. aplicados al presupuesto                           | 2.422.573                   | 2.586.169        | 57.237                           | 67.195        | 2.479.810                             | 2.653.363        |
| Aurrek. aplik. ez diren sarrerak                                      | Ingresos no aplicados al presupuesto                          | 18.574                      | 10.483           | 316                              | 323           | 18.891                                | 10.807           |
| Udalen berezko zerga sarrera  | Ingr. por Imp. propios municipales                            |                             |                  | 14.208                           | 13.609        | 14.208                                | 13.609           |
| <b>ENTITATE LAGUNTZAILEEN BITARTEZ<br/>EGINDAKO SARRERAK, GUZTIRA</b> | <b>TOTAL INGRESOS A TRAVÉS DE<br/>ENTIDADES COLABORADORAS</b> | <b>2.441.147</b>            | <b>2.596.652</b> | <b>71.762</b>                    | <b>81.126</b> | <b>2.512.909</b>                      | <b>2.677.778</b> |

Zenbatekoa mila eurokotan / Importe en miles de euros

## 8. ALDUNDIAREN JARDUERA EKONOMIKO-FINANZARIOA. 2002KO EKITALDIA

### 8.0. SARRERA

Gipuzkoako Foru Aldundiaren 2002ko aurrekontuaren likidazioak 13.822 mila euroko superabita eman du, lurralde honetako BPGren %0,1 hain zuzen. Zifra horiek, aurreko urtean lortutakoak baino txikiagoak, GFaren gastu propio ez-finanzarioa gehitu izanaren ondorio dira. Bestalde, superabita eta baliabide propioak (553 milioi euroko sarrera propio ez-finanzarioak) erlazioz badiugu, baliabide propioen %2,5 ekitaldiko superabit bihurtu dela ikusten da, eta superabit hori Aldundiaren egoera finanzarioa hobetzera bideratu da.

Finantza alorrean, azken bost ekitaldietako superabitek epe labur eta luzera jasotako jesapen eta maileguak murriztea ahalbidetu dute, 1998an 404 milioikoak izate-tik 199 milioikoak izatera pasa baitira 2002an (ikus eranskinaren E.8.2. taula). Horren ondorioz, GFaren egoera finanzario garbiak emaitza hau izan du: 175 milioi negatibo 1998. urtearen amaieran eta 81 milioi positibo 2002an.

2002ko ekitaldian zerga itunduak %6,4 gehitu dira, eta erakundeekiko konpromisoak %6,2. Horren ondorioz, GFari egotzitako zerga itunduak %8,0 hazi dira guztira.

Egotzitako zerga itunduen hazkundera zergatik izan den erakundeekiko konpromisoena baino handiagoa ulertzeko hainbat faktore hartu behar dira kontuan:

- 1) Kupoaren eguneratze indizearen bilakaera (%14,4) Gipuzkoako zergena baino handiagoa izan da, eta horren ondorioz, Estatuari ordaindu beharreko Kupoaren gastua Gipuzkoako zergak baino gehiago hazi da.
- 2) 2001eko Kupoaren desplazamenduak (2002. urtean jaso denak) diru baliabideak gehitzea ekarri du.
- 3) Gipuzkoako ekarpen horizontalaren indizea %32,93tik %33,21era pasatu da, eta horrek lurraldeko baliabideak murriztu ditu.
- 4) Zerga itunduengatik Gipuzkoak izan duen bilketa EAEn gertatutakoa baino handiagoa da.
- 5) Ekarpinak lurraldeko zergabilketa baino gehiago hazi dira.

## 8. ACTIVIDAD ECONÓMICO-FINANCIERA FORAL. EJERCICIO 2002

### 8.0. INTRODUCCIÓN

La liquidación del presupuesto de 2002 de la Diputación Foral de Gipuzkoa ha arrojado un superávit de 13.822 miles de euros que representan el 0,1% del PIB del Territorio. Estas cifras, inferiores a las obtenidas el año anterior, se han originado como resultado de una menor contención del gasto propio no financiero de la DFG. Por otro lado, si relacionamos el superávit con los recursos propios (553 millones de euros de ingresos propios no financieros) obtenemos que el 2,5% de los recursos propios se ha transformado en superávit del ejercicio que se destina a mejorar la posición financiera del Ente Foral.

En el plano financiero, los superávits de los cinco últimos ejercicios han permitido reducir los Empréstitos y Préstamos recibidos a corto y largo plazo desde los 404 millones de 1998 hasta los 199 millones de 2002 (véase cuadro E.8.2. del anexo). De este modo, la posición financiera neta de la DFG ha pasado de los 175 millones negativos de finales de 1998 a los 81 millones positivos de 2002.

En 2002 los Tributos Concertados han crecido un 6,4%, el conjunto de los Compromisos Institucionales se ha incrementado un 6,2% y, como consecuencia, los Tributos Concertados Imputados a la DFG han aumentado un 8,0%.

Este mayor crecimiento de los Tributos Concertados Imputados en relación con la variación del importe de los Compromisos Institucionales es el resultado de la combinación de los siguientes factores:

- 1) El índice de actualización del Cupo ofrece una evolución superior (14,4%) a la de los Tributos de Gipuzkoa, por lo que el gasto del Cupo al Estado crece más que los tributos guipuzcoanos.
- 2) El desplazamiento del importe del Cupo de 2001 recibido en el presente año ha producido un aumento de los recursos.
- 3) El índice horizontal de aportación de Gipuzkoa ha aumentado del 32,93% al 33,21%, lo cual reduce los recursos guipuzcoanos.
- 4) La recaudación guipuzcoana es superior a la recaudación de tributos concertados de la CAPV.
- 5) Las aportaciones presentan un aumento superior al crecimiento de la recaudación del territorio.

Faktore horien eraginez, erakundeekiko konpromisoak zerga itunduak baino gutxiago hazi dira, GFaren baliabideen mesederako. Igoera handiago horrek topo egiten du Udalak Finantzatzeko Foru Fondoak izan duen hazkunde handiagoarekin (%7,8). Hori hala izanik ere, erakundeekiko konpromisoen hazkundera (%6,2) zerga itunduena baino txikiagoa da oraindik (%6,4). Hori dela-eta, GFari egotzitako zergak, foru entearen gastu propioak finantzatzeko erabiltzen direnak, gehiago hazi dira: %8,0.

## 8.1. GIPUZKOAKO FORU ALDUNDIAREN AURREKONTU PROPIOA

### 8.1.0. SARRERA

Gipuzkoako Foru Aldundiaren aurrekontuak, gainerako foru aldundienak bezalaxe, gastu masa handia hartzen du bere baitan. Haren zenbatekoa aurrekontua egin baino lehen finkatzen da lege edo foru arau bidez, eta erakundeekiko konpromisoak izenburupean biltzen da. Hauek dira konpromisoak:

- Estatuarentzako Kupoa.
- Eusko Jaurlaritzaren aldeko ekarpenak.
- Udalak Finantzatzeko Foru Fondoak.

8.1. grafikoan ikus daitekeenez, konpromiso horien zenbatekoa Foru Aldundiaren gastu ez-finanzario osoaren hiru laurden ingurukoa da. Gastu horien tamaina kontuan izanik eta aurretik finkatutako kopuruak direnez, komenigarri egiten da superabit/defizita, aurrezkia, inbertsioa eta abar bezalako ratioak elaboratzea konpromiso horiei lotu gabe dauden gainerako gastu eta sarrera masak aintzat hartuz.

Gastu osoaren eta erakundeekiko konpromisoen arteko diferentziak gastu propioa ematen digu, hau da, Gipuzkoako Foru Aldundiaren finantza eta aurrekontu politika gidatzen duen aldagaia.

Era berean, zerga itunduen bidez bildutako sarretatik erakundeekiko konpromisoen zenbatekoa kentzen bada GFari egotzitako zerga itunduak lortzen dira; gainerako sarrerak gehituz gero, azkenean sarrera propioak kalkulatzeko ditugu. Aurrekontu osotik gastuen eta sarreren kopuru bera kentzen denez, aurrekontu propioaren sarrera eta gastu masen arteko saldoak (aurrezkia edo superabit/defizita) bat datoz aurrekontu osoaren saldoekin.

La incidencia de estos factores provoca que los Compromisos Institucionales crezcan menos que los Tributos Concertados en beneficio de los recursos de la DFG. Este mayor aumento se ve frenado por el mayor crecimiento del Fondo Foral de Financiación Municipal (7,8%). Pero, aún así, el crecimiento de los Compromisos Institucionales (6,2%) ha sido inferior al de los Tributos Concertados (6,4%). En consecuencia, los Tributos imputados a la DFG que se destinan a la financiación de los gastos propios del Ente Foral ha crecido más: el 8,0%.

## 8.1. PRESUPUESTO PROPIO DE LA DIPUTACIÓN FORAL DE GIPUZKOA

### 8.1.0. INTRODUCCIÓN

El presupuesto de la Diputación Foral de Gipuzkoa, al igual que el del resto de las diputaciones forales, contiene una importante masa de gasto cuya cuantía está predeterminada por Ley o Norma Foral anterior al presupuesto y que se agrupa bajo la denominación común de Compromisos Institucionales:

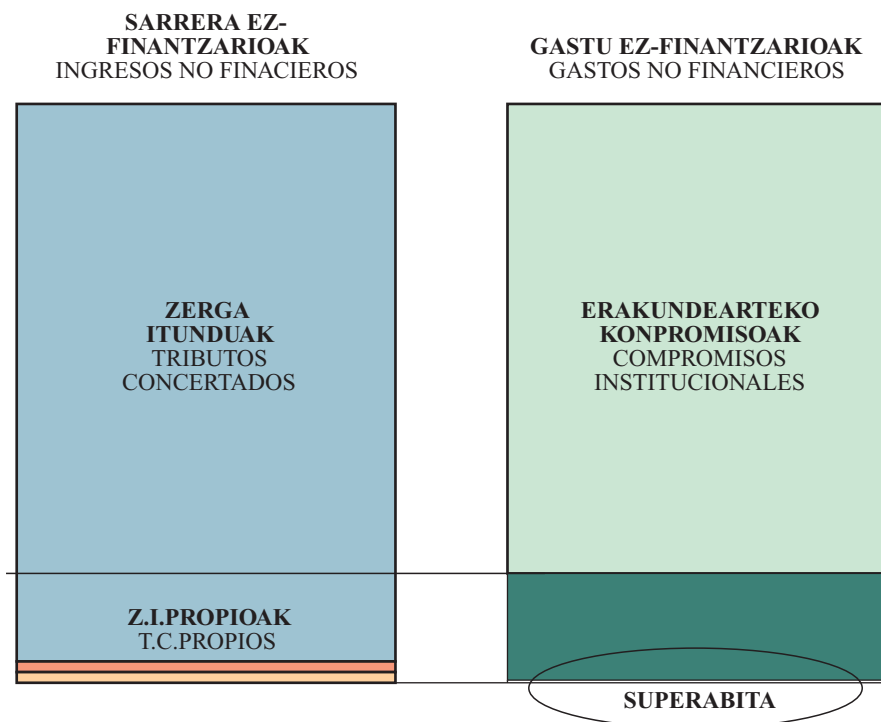
- El Cupo al Estado.
- Las Aportaciones al Gobierno Vasco.
- El Fondo Foral de Financiación Municipal.

El importe de estos Compromisos, como se aprecia en el gráfico 8.1., viene a suponer en torno a las tres cuartas partes del total del gasto no financiero de la DFG. La magnitud de este gasto y su carácter predeterminado aconsejan que los ratios de superávit/déficit, ahorro, inversión, etc., se elaboren en relación al resto de la masa de gastos e ingresos no afectos a estos Compromisos.

La diferencia entre el gasto total y la cuantía de los Compromisos Institucionales da lugar al gasto propio, que es la variable sobre la que actúa la política financiera y presupuestaria de la Diputación Foral de Gipuzkoa.

Del mismo modo, si a los ingresos por recaudación de los Tributos Concertados se les resta la cuantía correspondiente a los Compromisos Institucionales se obtienen los Tributos Concertados imputados a la DFG, y sumados el resto de los ingresos se obtienen los ingresos propios. Dado que se detrae del presupuesto total un mismo importe tanto de los gastos como de los ingresos, los saldos entre las diferentes masas de ingresos y gastos del presupuesto propio, como el ahorro o el superávit/déficit, coinciden con los del presupuesto total.

**GRÁFICO 8.1. GRAFIKOA**  
**Sarrera eta gastu ez-finantzarioak**  
 Ingresos y gastos no financieros  
 2002



Kapitulu honetako lehen atalean foru aldundiaren superabit/defizita aztertzen da, hiru saldo desberdin kalkulatur: finantzazio ahalmena/beharra, superabit/defizit primarioa eta kutzako superabit/defizit ez-finantzarioa.

Bigarren atalean finantza arloa aztertzen da eta honako hauek dira aztergaiak: tresna finantzario desberdinek eta Foru Aldundiaren zorrak 1999-2002 epealdian izan duten portaera, egoera finantzario garbiaren bilakera, urtearteko bariazioa (kutzako superabit/defizit ez-finantzarioarekin bat datorrena), eta azkenik, haren osagaiak.

Hurrengo atalak, sarrera eta gastu propio ez-finanzarioei buruzkoak, honako aztergaiak ditu: aurrekontu propio ez-finantzarioaren egitura, epealdiko bilakera, eta aurrekontua osatzen duten sarrera eta gastuen kapituluaren portaera.

Amaitzeko, departamentu bakoitzak kudeatu duen gastu ez-finantzarioaren bilakera 1999-2002 epealdian

En el primer apartado de este capítulo se analiza el superávit/déficit de esta Diputación Foral, calculando tres saldos distintos: la capacidad/necesidad de financiación, el superávit/déficit primario y el correspondiente al superávit/déficit de caja no financiero.

El segundo apartado centra el estudio en el plano financiero, analizando el comportamiento de los distintos instrumentos financieros así como el de la deuda de la Diputación Foral en el periodo 1999-2002, la evolución de su posición financiera neta, su variación interanual (que coincide con el superávit/déficit de caja no financiero) y sus diferentes componentes.

El siguiente apartado, correspondiente a los ingresos y gastos propios no financieros, se centra en la estructura del presupuesto no financiero propio y su evolución en el periodo, así como en el comportamiento de los distintos capítulos de ingresos y gastos que lo componen.

Por último, se analiza la evolución en el periodo 1999-2002 del gasto no financiero de gestión propia de

nolakoa izan den aztertzen da. Departamentuak jarduera homogeneoen arabera taldekatu dira, bakoitzak betetzen duen funtzio nagusia kontuan hartuz. Era horretara, gastuaren bilakaera eta helburuari buruzko analisisa lortu dugu.

### 8.1.1. SUPERABIT/DEFIZITA

Hemen aipatzen dugun lehen kontzeptua, “superabit/defizitarena”, Europako Kontuen Sistemaren (EKS) definitutako “finantzazio ahalmen/beharrarena” da. Foru Aldundiari dagokionez, sarreraren egoerako 1etik 7ra bitarteko kapituluetak eskubide onartuen eta gastuen egoerako 1etik 7ra bitarteko kapituluetak obligazio onartuen arteko diferentzia jaso da, beti ere erakundeekiko konpromisoak sarreretatik nahiz gastuetatik kendu eta gero. Aldea positiboa denean, bere finantzazio ahalmena adieraztea lortzen dugu, eta negatiboa bada, orduan bere finantzazio beharra adierazten dugu.

2002an 552.666 mila euroko **sarrera propio ez-finantzarioak** izan dira, Gipuzkoako BPGren %3,7.

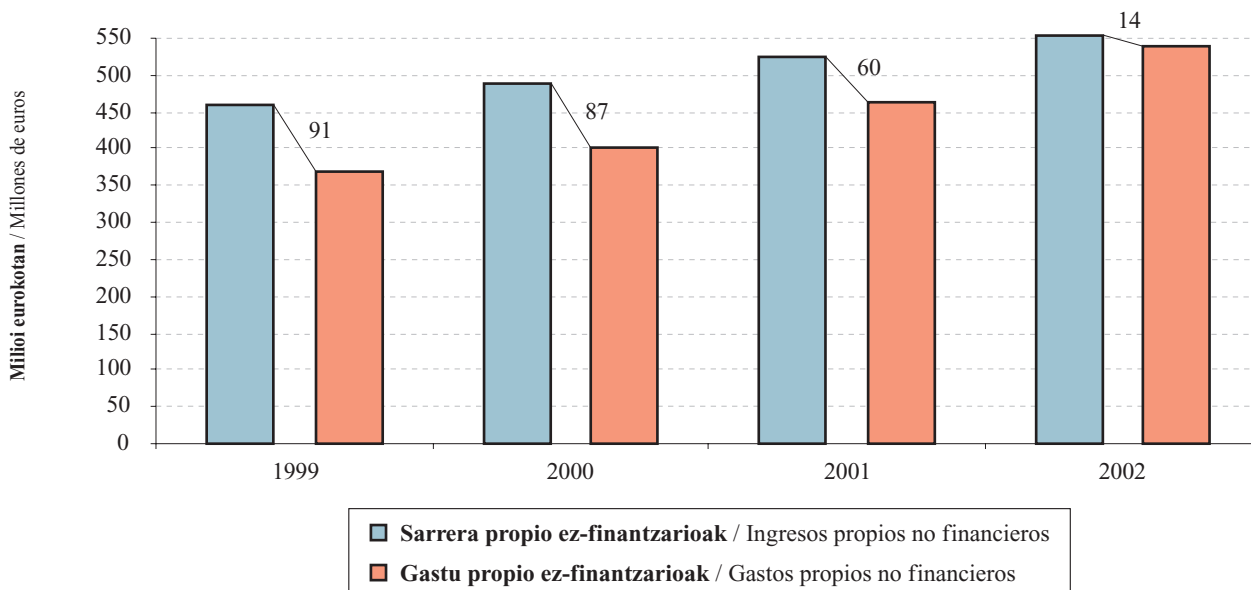
cada departamento. Éstos se presentan agrupados en actividades homogéneas en base a la función predominante que desarrolla cada uno, obteniendo así un análisis de la evolución de dicho gasto y su finalidad.

### 8.1.1. SUPERÁVIT/DÉFICIT

El primer concepto de “superávit/déficit” al que nos referimos aquí es el de “capacidad/necesidad de financiación” definido en el Sistema Europeo de Cuentas (SEC). En el caso de la DFG se recoge la diferencia entre los derechos reconocidos de los capítulos uno a siete del estado de ingresos y las obligaciones reconocidas de los capítulos uno al siete del estado de gastos, una vez deducida, tanto en ingresos como en gastos, la cuantía correspondiente a los compromisos institucionales. Así se consigue expresar su capacidad de financiación si es positiva y su necesidad de financiación en caso de ser negativa.

En 2002 los **ingresos propios no financieros** han ascendido a 552.666 miles de euros, el 3,7% del PIB guipuzcoano.

GRÁFICO 8.2. GRAFIKOA  
Sarrera eta gastu propio ez-finantzarioaren bilakaera  
Evolución de los ingresos y gastos propios no financieros  
1999-2002





1999-2002 epealdian sarrera horiek %19,9 hazi dira: lehen urteko 461 milioi eurotik 552 milioi eurora pasatu da. Oso bilakaera erregularra dute, epealdiko urte guztietan gora egin dutelako:

- 2000. urtean 29 milioi euro gehitu dira (%6,3).
- 2001. urtean 34 milioi euroko hazkundera dago (%6,9).
- Azken urtean, igoera 29 milioi eurokoa da (%5,5).

**Gastu propio ez-finantzarioek**, beren aldetik, 538.844 mila euroko zenbatekoa dute azken ekitaldian, Gipuzkoako BPGren %3,6.

Aztertu diren lau urteetan, gastuak sarrerak baino gehiago hazi dira, %45,8 hain zuzen (1999ko 369 milioi eurotik 2002ko 539 milioi eurora igaro da). Gastuen bilakaeran goranzko joera nabaria da, eta gero eta gehiago hazi direla ikus daiteke:

- 2000n 33 milioi gehitu dira (%9,0).
- 2001. urtean, 61 milioi euro gehiago gastatu dira (%15,1).
- 2002an, 75 milioi eurokoa da igoera (%16,3), epealdiko handiena.

Gastuak sarrera propio ez-finantzarioak baino gehiago hazi izana **superabitean** islatzen da argi eta garbi, 2002an 13.822 mila euroko superatiba lortu delako, epealdiko txikiena (BPGren %0,1).

Bere bi osagaien portaera dela-eta, superabitak %84,9ko beherakada metatua du epealdian, eta gutxipen hori ekitaldi guztietan ageri da:

- 2000n 4 milioi euro txikiagoa da (%4,8).
- Hurrengo urtean areago jaisten da: 27 milioi (%30,8).
- 2002an beherakada areagotu egiten da, eta %77,0 jaisten da (46 milioi euro gutxiago).

Bilakaera hori 8.3. grafikoan jasotzen da argi eta garbi. Bertan ikus daiteke nola erabili edo banatu diren sarrera propio ez-finantzarioak hiru elementuen artean. Hona hemen zeintzuk diren:

- Zorren interes pasiboeri aurre egiteko erabilitako gastu propio ez-finantzarioak.
- Gainerako gastuak, kudeaketa propioko gastuak deiturikoen parte direnak.
- Aldea edo saldoa, ekitaldiko superabitari dago-kiona.

A lo largo del periodo 1999-2002 han aumentado un 19,9% pasando de los 461 millones de euros en el primer año a 552 millones. El perfil de esta evolución es muy regular con crecimiento en todos los años del periodo:

- En 2000 aumentan en 29 millones de euros (6,3%).
- En 2001 se incrementa en 34 millones (6,9%).
- En el último año aumenta un 5,5% al crecer en 29 millones de euros.

Por su parte, los **gastos propios no financieros** han alcanzado los 538.844 miles de euros en el último ejercicio, el 3,6% del PIB del territorio.

En los cuatro años recogidos del periodo, los gastos registran un mayor crecimiento que los ingresos, con una tasa del 45,8% (desde los 369 millones de euros en 1999 hasta los 539 millones en 2002). La evolución de los gastos muestra una marcada aceleración con crecimientos cada vez mayores:

- En 2000 aumenta en 33 millones (9,0%).
- En 2001, con 61 millones más de gastos, se incrementa el 15,1%.
- En 2002 aumenta en 75 millones de euros (16,3%), el punto más alto del periodo.

Este mayor crecimiento de los gastos frente a los ingresos propios no financieros se refleja claramente en el **superávit**, que en 2002 se sitúa en 13.822 miles de euros, el más bajo del periodo, con el 0,1% del PIB.

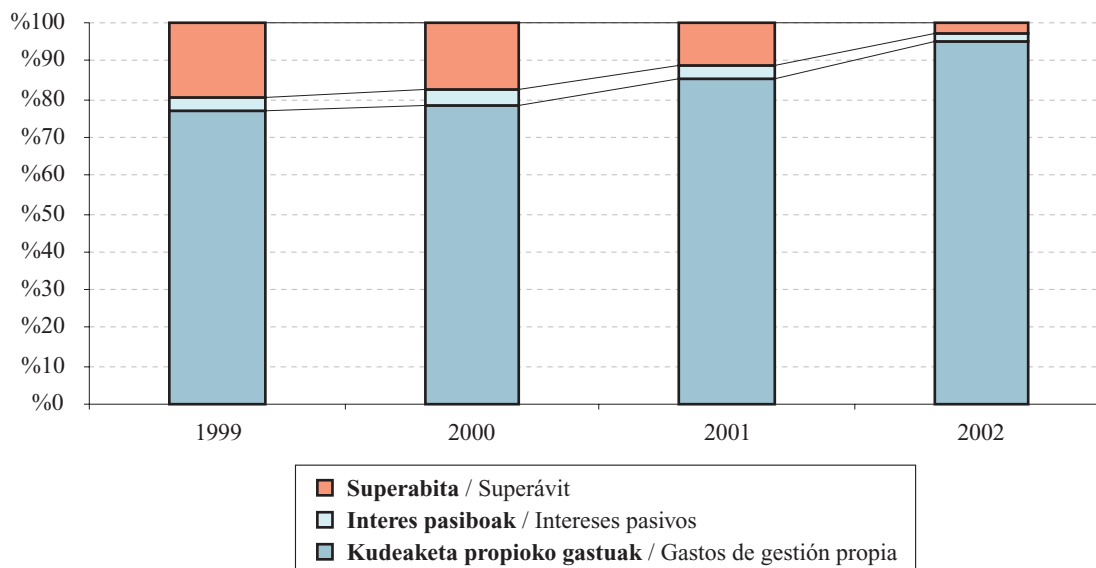
Dado el comportamiento de sus dos componentes, el superávit presenta un descenso acumulado en el periodo del 84,9%, disminución que se produce en todos los ejercicios:

- En 2000 disminuye en 4 millones de euros (4,8%).
- Al año siguiente el descenso es mayor: 27 millones (30,8%).
- En 2002 la bajada se acentúa y con 46 millones de euros menos, desciende un 77,0%.

Esta evolución aparece claramente recogida en el gráfico 8.3., en el que se muestra el destino o reparto de los ingresos propios no financieros entre los tres elementos:

- La parte de los gastos propios no financieros destinada a hacer frente a los intereses pasivos de la deuda.
- El resto de los gastos que forman los denominados gastos de gestión propia.
- La diferencia o saldo que corresponde al superávit del ejercicio.

**GRÁFICO 8.3. GRAFIKOA**  
**Sarrera propio ez-finantzarioen erabileraren bilakaera**  
 Evolución del destino de los ingresos propios no financieros  
 1999-2002



Aztertutako lau urteetan hauxe ikusten da:

- Kudeaketa propioko gastuek gora egin dute (%48,4), eta igoera hori azken bi ekitaldietan areagotu da. 1999an sarrera propioen %76,6 izatetik %94,8 izatera pasatu dira azken urtean.
- Interesen gastuak %10,2 jaitsi dira, 1999an sarrearen %3,5 izatetik %2,7 izatera igaro direlako 2002an. Beherakadarik handiena azken ekitaldi horretan dugu (%13,5).
- Superabita garrantzia galduz joan da, 1999an %19,8koa izatetik azken urtean sarrera propio ez-finantzario guztien %2,5eraino jaitsi delako.

Magnitude horiek beste modu batera ere aztertu daitezke, hau da, ekitaldi bakoitzean Gipuzkoak izan duen BPGrekin erlazionatuz, eta haien bilakaera lurraldeko ekonomiaren portaerarekin alderatuz.

**BPGren portzentajeari** erreparatuta, honako hau antzematen da epealdian:

- Sarrera ez-finantzarioak ez dira epealdian aldatzen, eta BPGren %3,7 hartzen dute.
- Kudeaketa propioko gastu ez-finantzarioa azken bi ekitaldietan igo da: lehen bi urteetan %3,0koa

En los cuatro años recogidos se produce:

- Un incremento de los gastos de gestión propia (48,4%), que se acentúa en los dos últimos ejercicios. Han pasado de representar el 76,6% de los ingresos propios en 1999 a alcanzar el 94,8% en el último año.
- Un descenso del gasto en intereses (10,2%), pasando de suponer el 3,5% de los ingresos en 1999 a representar el 2,7% en 2002. El descenso más acusado se ha producido en este último ejercicio (13,5%).
- El superávit ha ido perdiendo su participación y del 19,8% en 1999, ha pasado en el último año al 2,5% del total de los ingresos propios no financieros.

Otra forma de analizar estas magnitudes es relacionándolas con el PIB guipuzcoano para cada ejercicio, comparando así su evolución con respecto al comportamiento de la economía del territorio.

En términos de **porcentaje del PIB** se aprecia que a lo largo del periodo:

- Los ingresos no financieros no varían en el periodo y representan el 3,7% del PIB.
- El gasto no financiero de gestión propia aumenta en los dos últimos ejercicios y del 3,0% en los dos

izatetik %3,3ra iritsi da 2001ean, eta %3,6ra 2002an.

- Interes pasiboek portzentajeari eusten diote epealdian: %0,1.
- Superabitak, aldiz, beharrezko joera izan du: lehen bi urteetan %0,7koa izatetik %0,4ra jaitsi da 2001ean eta %0,1era azken ekitaldian.

Kontuan eduki behar den beste magnitude bat “**superabit/defizit primarioa**” da, alegia, sarrera propio ez-finantzarioen eta kudeaketa propioko gastuen arteko diferentzia. Hau da, aurreko superabit/defizit bera da, baina interes pasiboek aurre egiteko gastuak kontuan hartu gabe. Horren ondorioz, ekitaldi guztietan haren zenbatekoa aurreko superabita baino handiagoa da.

Magnitude hau proportzio txikiagoan jaitsi da epealdian, %73,6 hain zuzen: 1999an %23,4 izatetik 2002ko sarrera propio ez-finanzario guztien %5,2 izatera igaro da. BPGrekin erlazioatuta beharrezko bilakaera ere ikusten da: lehen ekitaldian dezima portzentual bat galdu du (%0,9 1999an eta %0,8 2000n), eta hiru dezima portzentual gainerako ekitaldietan (%0,5 2001ean eta %0,2 2002an).

8.4. eta 8.5. grafikoetan bi superabit/defizit mota horien eta Gipuzkoako BPGren arteko erlazioa jaso dugu 1999-2002 epealdiari dagokionez.

8.4. grafikoan ikus daitekeenez, 1999an superabit/defizitak %0,7ko tasa lortu du, hurrengo urtean ere mantentzen dena. Aldiz, hurrengo bi ekitaldietan hiru dezima portzentual jaitsi da, eta bere tasak %0,4 eta %0,1 dira hurrenez hurren.

Superabit/defizit primarioak (8.5. grafikoa) antzeko portaera erakusten du zenbatekoa handiagoa bada ere. Zehazki esanda, 1999an BPGren %0,9 hartzen du, eta hurrengo urtean portzentaje hori dezima portzentual bat jaisten da. 2001ean beharrezko areagotu egiten da eta hiru dezima galtzen ditu %0,5era iristeraino. Joera hori azken ekitaldian ere errepikatzen da eta superabit primarioak BPGren %0,2 hartzen du.

Bi grafiko horietan argi ikus daitekeenez, bialdi bereizten dira gastu propio ez-finanzarioek (gastu osoek nahiz kudeaketa propiokoek) izan duten portaeraren arabera:

- Lehen bi urteetan, gastu propio ez-finanzarioak apenas gehitu dira Gipuzkoako BPGrekin alderatuta, eta bi superabitak gutxi jaisten dira.

primeros años se sitúa en el 3,3% en 2001 y en el 3,6% en 2002.

- Los intereses pasivos se mantienen en el 0,1% en el periodo.
- El superávit, en cambio, ha mostrado una tendencia descendente: del 0,7% en los dos primeros años, baja al 0,4% en 2001 y al 0,1% en el último ejercicio.

Otra magnitud que hay que tener en cuenta es el “**superávit/déficit primario**”: la diferencia de los ingresos propios no financieros y los gastos de gestión propia. Es decir, es igual al superávit/déficit anterior sin contar los gastos destinados a los intereses pasivos. Por ello, presenta en todos los ejercicios cuantía superior al superávit anterior.

En el periodo ha descendido en menor proporción (73,6%) pasando del 23,4% en 1999 al 5,2% del total de los ingresos propios no financieros en 2002. Con respecto al PIB, también se aprecia una evolución descendente con pérdida de una décima porcentual en el primer ejercicio (0,9% en 1999 y 0,8% en 2000), y tres décimas en los restantes (0,5% en 2001 y 0,2% en 2002).

La relación entre los dos tipos de superávits/déficits y el PIB guipuzcoano viene recogida en los gráficos 8.4 y 8.5. para el periodo 1999-2002.

El superávit/déficit (gráfico 8.4.) en 1999 alcanza una tasa del 0,7% que se mantiene al año siguiente. En los dos ejercicios siguientes, en cambio, desciende tres décimas porcentuales, situándose en el 0,4% y el 0,1% respectivamente.

El superávit/déficit primario (gráfico 8.5.) muestra un comportamiento similar con una mayor cuantía. Concretamente, en 1999 supone el 0,9% del PIB, al año siguiente pierde una décima porcentual. En 2001 el descenso se acentúa y pierde tres décimas hasta el 0,5%, tendencia que continúa en el último ejercicio por lo que el superávit primario representa el 0,2% del PIB.

Como se puede apreciar claramente en ambos gráficos, hay dos periodos distintos en función del comportamiento de los gastos propios no financieros (tanto los totales como los de gestión propia):

- Los dos primeros años: los gastos propios no financieros apenas aumentan con respecto al PIB guipuzcoano, y el descenso de ambos superávits es pequeño.

GRÁFICO 8.4. GRAFIKOA  
**Sarrera eta gastu propio ez-finantzarioak eta superabit/defizita BPGrekiko erlazioan**  
 Ingresos y gastos propios no financieros y superávit/déficit en relación al PIB

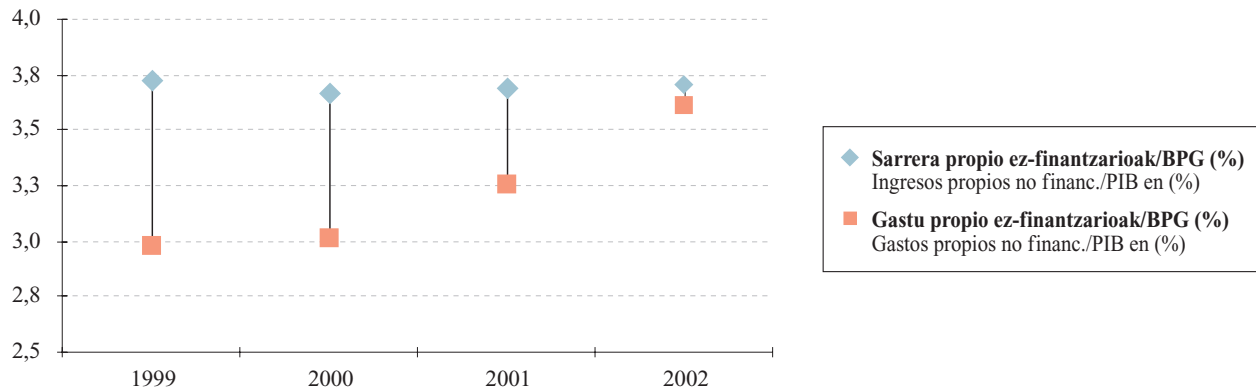
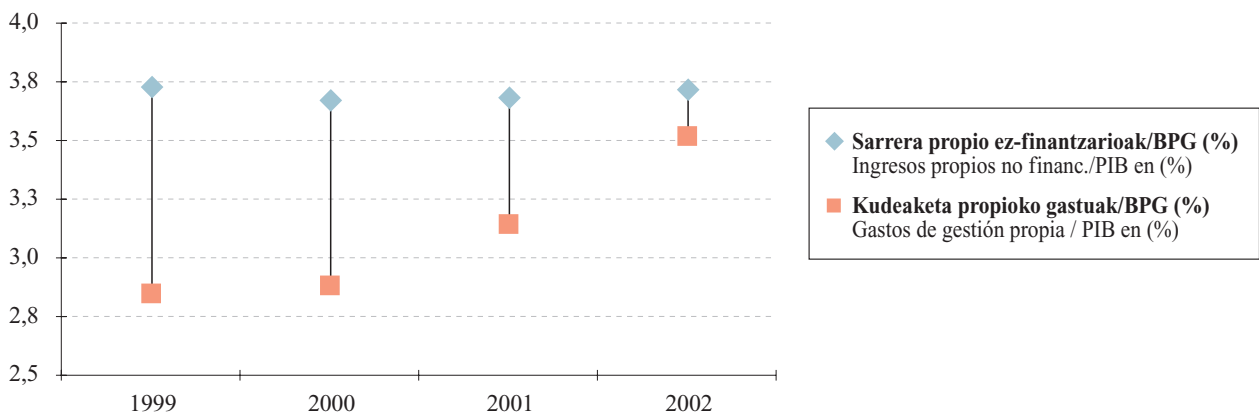


GRÁFICO 8.5. GRAFIKOA  
**Sarrera propio ez-finantzarioak, kudeaketa propioko gastuak eta superabit/defizit primarioa BPGrekiko erlazioan**  
 Ingresos propios no financieros, gastos de gestión propia y superávit/déficit primario en relación al PIB



- Azken bi ekitaldietan, ordea, gastuak asko handitu dira, eta horrek bi superabitek nabarmen jaistea ekarri du (hiru dezima portzental urtero):

- Superabit arruntak behera egin du BPGren %0,1 izateraino.
- Superabit primarioa BPGren %0,2raino jaitsi da.

Badago hirugarren saldo bat, “**kutxako superabit/defizit ez-finantzarioa**” deiturikoa, ondoko hauen arteko aldea jasotzen duena:

- En los dos últimos ejercicios, en cambio, se produce un incremento considerable de los gastos que provoca un acentuado descenso (de tres décimas porcentuales cada año) de ambos superávits:

- El superávit normal descende hasta representar el 0,1% del PIB.
- El superávit primario descende hasta el 0,2% del PIB.

Existe un tercer saldo denominado “**superávit/déficit de caja no financiero**” que recoge la diferencia entre:

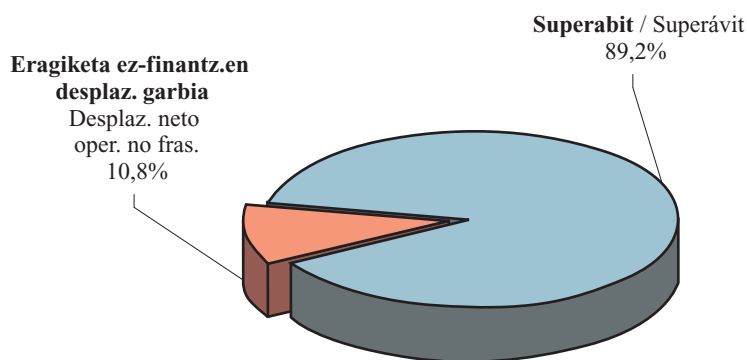
- Sarrerren 1etik 7ra arteko kapituluetan egindako kobrantzak.
- Gastuen 1etik 7ra arteko kapituluetan egindako ordainketak.

Hau da, saldoa kalkulatzen da diruzaintzako fluxuen ikuspegitik. Horretarako, ekitaldian egindako kobrantzak eta ordainketak baino ez dira kontuan hartzen, eskubidea edota obligazioa noiz sortu den alde batera utziz.

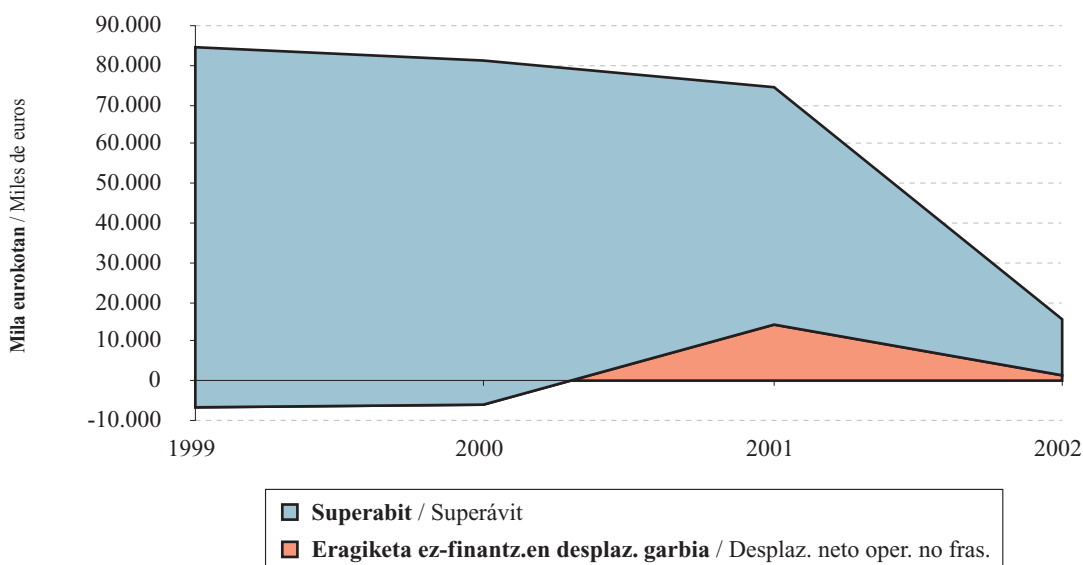
- Los cobros realizados correspondientes a los capítulos uno al siete de ingresos.
- Los pagos realizados relativos a los capítulos uno al siete del estado de gastos.

Es decir, se calcula el saldo desde el punto de vista de los flujos de tesorería. Para ello, se tienen en cuenta únicamente los cobros y pagos realizados durante el ejercicio, independientemente del momento en que se generó el derecho y/o la obligación.

**GRÁFICO 8.6. GRAFIKOA**  
**Kutxako saldo ez-finantzarioaren banaketa**  
 Distribución del saldo de caja no financiero  
 2002



**GRÁFICO 8.7. GRAFIKOA**  
**Kutxako saldo ez-finantzarioaren bilakaera**  
 Evolución del saldo de caja no financiero  
 1999-2002



2002an kutzako superabit/defizit ez-finantzarioa 15 milioi eurokoa izan da, eta honela banatuta dago 8.6. grafikoak erakusten duenez:

- %89,2, hau da, 13,8 milioi euro, lehen aztertu dugun ekitaldiko superabitetik dator, eta Aldundi honetako kontuen finantzazio ahalmen estrukturalari dagokio.
- Gainerako %10,8a, 1,7 milioi euro, eragiketa ez-finantzarioen desplazamendu garbiagatik sortzen da, unean uneko finantzazio ahalmen edo beharra jasotzen duen desplazamenduagatik hain zuzen.

8.7. grafikoan “superabit/defizitaren” eta “kutzako superabit/defizit ez-finantzarioaren” bilakaera ikus daiteke 1999-2002 epealdiari dagokionez. Bi kontzeptuok antzeko portaera ageri dute urte hauetan, haien artean alde txiki batzuk badaude ere:

- Bai 1999an eta bai 2000n desplazamendu garbiak ekarpen negatiboa du, eta horren ondorioz kutzako superabit ez-finantzarioa ekitaldiko superabitarren azpitik dago.
- Aldiz, 2001ean eta 2002. urtean desplazamendu garbiaren ekarpena positiboa da, 14 eta 1,7 milioi eurokoa hurrenez hurren, eta kutzako superabit ez-finantzarioak ekitaldiko superabita gainditzen du.

### 8.1.2. EMAITZA FINANTZARIOA ETA ZORRA

Gipuzkoako Foru Aldundiak tresna finantzario desberdinak erabiltzen ditu eskura dauzkan diru baliabideak denboran zehar ahal den ondoen aplikatzeko:

- Defizita dagoen ekitaldian pasibo finantzarioak gehitu egiten dira edota aktibo finantzarioak murrizten.
- Superabita lortzen denean pasibo finantzarioak murrizten dira edota aktibo finantzarioak gehitzen.
- Normalena, dena den, mugimendu finantzario desberdinen arteko konbinazioa izaten da:
  - . Defizitaren kasuan, Foru Aldundiaren Egoera Finantzario Garbia murriztea dakarte (aktibo finantzarioak ken pasibo finantzarioak).
  - . Superabitarren kasuan, berriz, Egoera Finantzario Garbia gehitzen dute.

2002. urtean GFAREN Egoera Finantzario Garbiak 15 milioi euroko hobekuntza izan du, hain zuzen ere, kutzako superabit ez-finantzarioak ekitaldian lortu duen

En 2002 el superávit/déficit de caja no financiero ha alcanzado un valor de 15 millones de euros, que, según muestra el gráfico 8.6., se distribuye de la siguiente manera:

- Un 89,2%, es decir 13,8 millones de euros, proviene del superávit del ejercicio antes analizado, y que responde a la capacidad de financiación estructural de las cuentas de esta Diputación.
- El restante 10,8%, 1,7 millones, surge del desplazamiento neto de operaciones no financieras, que pone de manifiesto la capacidad o necesidad de financiación coyuntural.

En el gráfico 8.7. se recoge la evolución tanto del “superávit/déficit” como del “superávit/déficit de caja no financiero” referido al periodo 1999-2002. En estos años mantienen un comportamiento similar con pequeñas diferencias entre ellos, aunque cabe destacar:

- Tanto en 1999 como en 2000 la aportación del desplazamiento neto es negativa por lo que el superávit de caja no financiero es inferior al superávit del ejercicio.
- En 2001 y 2002, en cambio, la aportación del desplazamiento neto es positiva, de 14 y 1,7 millones de euros respectivamente, con lo que el superávit de caja no financiero es superior al superávit del ejercicio.

### 8.1.2. RESULTADO FINANCIERO Y DEUDA

La Diputación Foral de Gipuzkoa utiliza diferentes instrumentos financieros para optimizar la asignación intertemporal de recursos:

- En el ejercicio en el que se produce un déficit aumentan los pasivos financieros y/o disminuyen los activos financieros.
- Cuando se genera un superávit disminuyen los pasivos financieros y/o aumentan los activos financieros.
- Más frecuentemente se produce una combinación de diferentes movimientos financieros que:
  - . En el caso del déficit dan lugar a una disminución de la Posición Financiera Neta de la Diputación Foral (activos financieros menos pasivos financieros).
  - . En el caso del superávit, a un aumento de su Posición Financiera Neta.

En 2002 se produce una mejora de la Posición Financiera Neta de la DFG por importe de 15 millones de euros, es decir, por la cuantía correspondiente al superá-

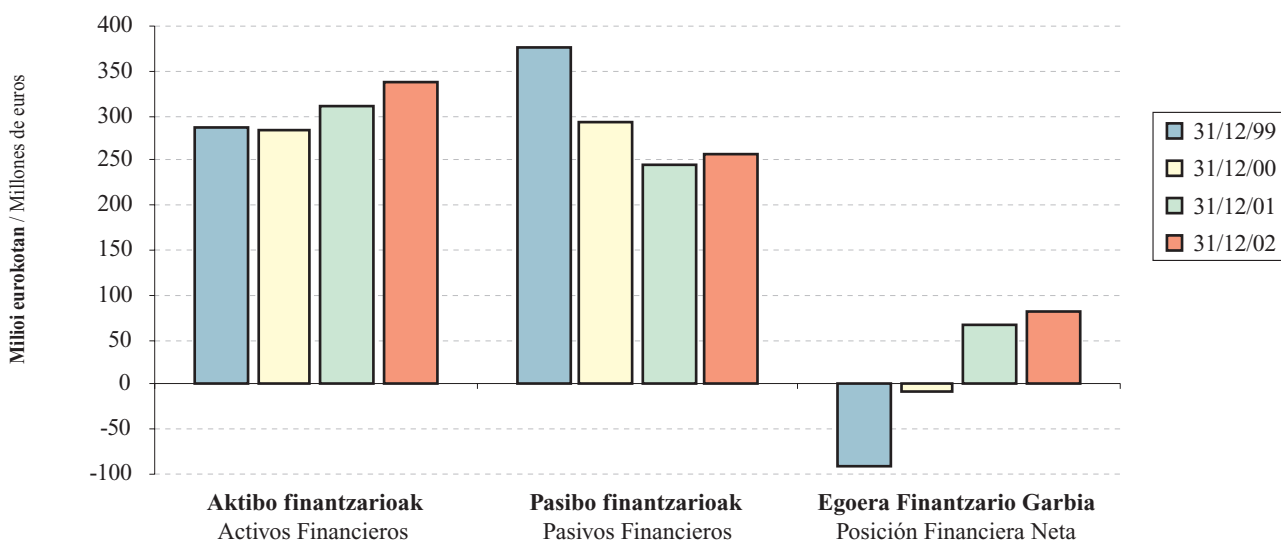
zenbatekoa. Urte bukaeran 81 milioi euroko saldo positiboa dago. Emaitza hori hainbat mugimendu finantzarioen ondorioz gertatu da, eta batik bat ondoko hauek direla eta:

- Aktibo finantzarioaren aldetik, saldo erabilgarria gehitzeagatik, igoera hori aurrekontuz kanpoko beste aktibo batzuen jaitsierarekin konpentsatu den arren.
- Pasibo finantzarioan, aurrekontuz kanpoko beste pasibo batzuk gehitzeagatik eta, aldi berean, jesapenak eta jasotako maileguak gutxitzeagatik.

vit de caja no financiero alcanzado en el ejercicio. Al final del año se alcanza un saldo positivo de 81 millones de euros. Este resultado final se obtiene a partir de diversos movimientos financieros, cuyos principales componentes han sido:

- Por el lado del activo financiero, el aumento del disponible, en parte compensado por el descenso de otros activos no presupuestarios.
- En el pasivo financiero, el aumento de otros pasivos no presupuestarios, junto con la disminución de los empréstitos y préstamos recibidos.

**GRÁFICO 8.8. GRAFIKOA**  
**Gipuzkoako Foru Aldundiaren Egoera Finantzario Garbiaren bilakaera**  
**Evolución de la Posición Financiera Neta de la Diputación Foral de Gipuzkoa**  
**1999-2002**



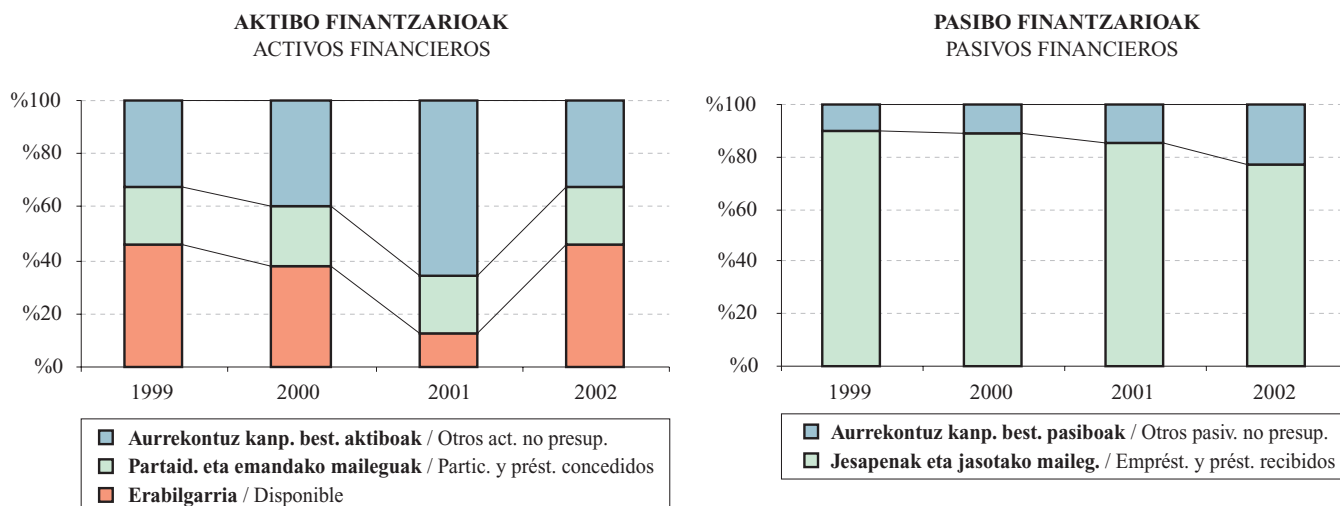
Egoera finantzario garbiak 1999-2002 epealdian izan duen bilakaera aztertzen badugu, honako hau ikus daiteke:

- Pasibo finantzarioak murriztuz joan dira etengabe lehenengo hiru urteetan, batez ere “Jesapenak eta jasotako maileguak” apartatuan.
- Aldiz, aktibo finantzarioek igoera moderatua dute epealdian, eta 2000n zerbait jaitsi ondoren, azken ekitaldian igo egin dira.
- Pasiboa jaisteak eta aktiboa apurka-apurka gehitzeak eragin egin dute egoera finantzario garbia ekitaldiz ekitaldi hobetuz joan dadin, 2001ean positibo bihurtzeraino (lehenengo aldiz epealdian).

Si analizamos la evolución de la posición financiera neta en el periodo 1999-2002, podemos observar:

- Una constante disminución de los pasivos financieros en los tres primeros años, sobre todo el apartado de “Empréstitos y Préstamos recibidos”.
- Los activos financieros, en cambio, muestran un aumento moderado en el periodo, con un ligero descenso en 2000 y un posterior aumento en el último ejercicio.
- El efecto conjunto de la disminución del pasivo y del paulatino aumento del activo ha dado lugar a que la posición financiera neta haya ido mejorando cada ejercicio hasta convertirse en positivo en 2001 por primera vez en el periodo.

**GRÁFICO 8.9. GRAFIKOA**  
**Gipuzkoako Foru Aldundiaren Egoera Finantzario Garbiaren bi osagaien bilakaera**  
 Evolución de los dos componentes de la Posición Financiera Neta de la Diputación Foral de Gipuzkoa  
 1999-2002



Egoera finantzario garbiaren analisia egitean interesgarria izaten da osagai bakoitza bere urteko bariazioaren arabera aztertzea, hau da, ekitaldiaren hasieran eta amaieran zein diferentzia dagoen ikustea. Era horretan aztertu daiteke zein saldo sortu diren ekitaldi bakoitzean eta nola sortu diren. Kontuan eduki behar da, baita ere, urte bakoitzeko egoera finantzario garbiaren bariazioa ekitaldiko kutxako superabit/defizit ez-finantzarioarekin bat datorrela.

Analisi horren ondorioz ikus daiteke ekitaldi bakoitzeko egoera finantzario garbia gero eta hobea bada ere (emaitza positiboak lortzeraino), hazkunde joera hori motelduz joan dela epealdian, eta 2002an jaitsiera nabarmena dagoela.

Urtez urteko bariazioek portaera desberdina dute aztertu den epealdian (8.10 grafikoa):

- Pasibo finantzarioek, “Jesapenak eta jasotako maileguak” nagusiki, saldo negatiboa erakusten dute urtero, gorabeherak ageri badira ere:
  - . 1999 eta 2000n asko jaisten dira.
  - . 2001 eta 2002an jaitsiera txikiagoa dute.
- Aktibo finantzarioek ere bi tarte dituzte:
  - . Beherazko joera lehen bi ekitaldietan, 2000n 3 milioi euro jaisteraino.
  - . Gorantzko joera hurrengo bi urteetan.

Dentro del análisis de la posición financiera neta resulta interesante estudiar cada componente en base a su variación anual, es decir, la diferencia entre su situación al inicio del ejercicio y al final del mismo. Así se analiza qué saldos y cómo se han generado en cada ejercicio. También ha de tenerse en cuenta que la variación de la posición financiera neta de cada año coincide con el superávit/déficit de caja no financiero del ejercicio.

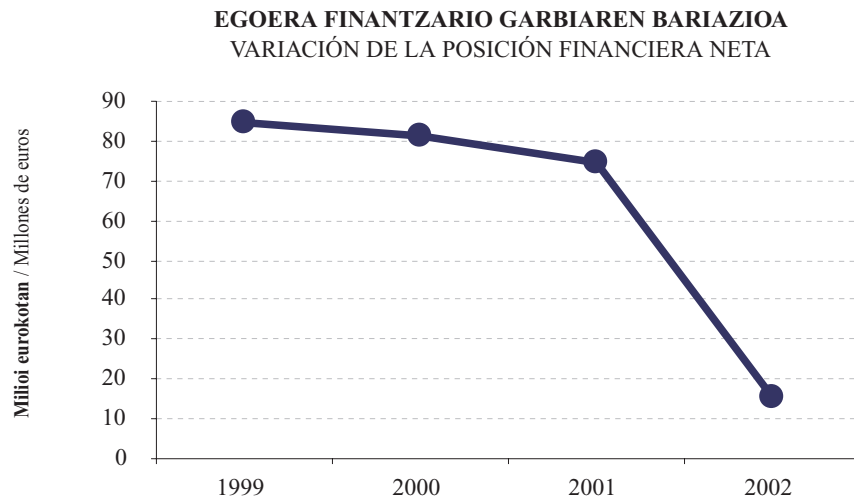
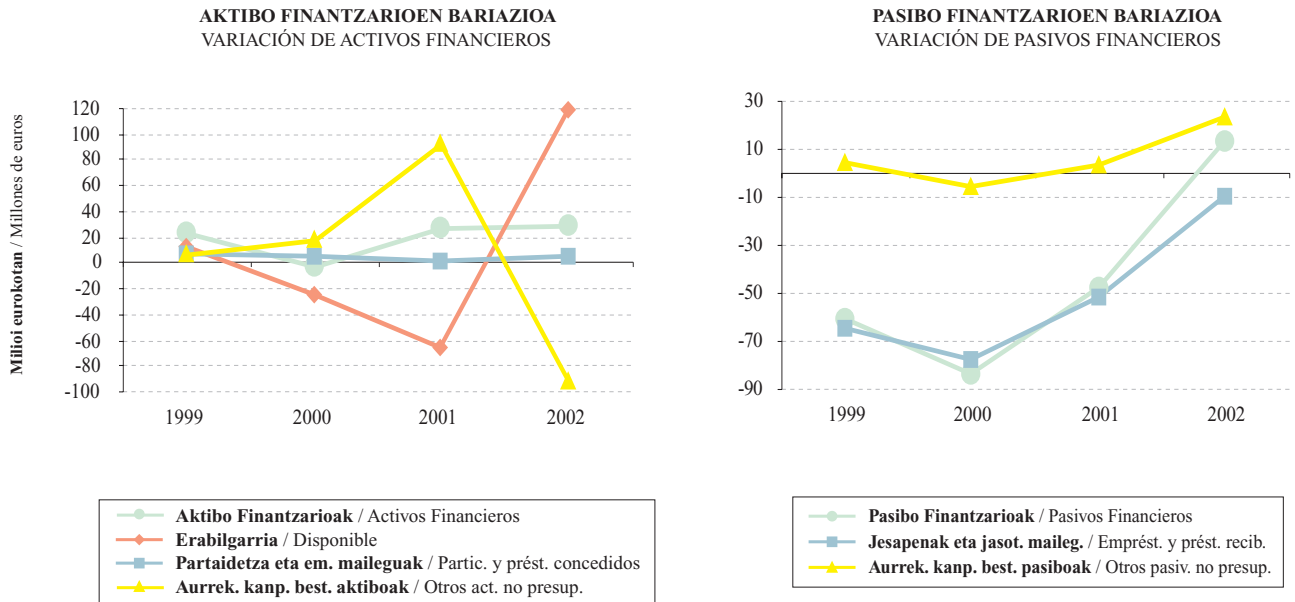
Con este análisis se aprecia que, aunque la posición financiera neta de cada ejercicio ha ido mejorando hasta pasar a términos positivos, la tendencia de este crecimiento se ha ido moderando en el periodo, presentando un descenso muy pronunciado en 2002.

Las variaciones anuales producidas en el periodo (gráfico 8.10.) presentan distinto comportamiento:

- Los pasivos financieros, en su mayoría “Empréstitos y Préstamos recibidos”, muestran un continuo saldo negativo, aunque con diferencias entre:
  - . Fuertes descensos en 1999 y 2000.
  - . Bajadas menores en 2001 y 2002.
- Los activos financieros manifiestan también dos tramos:
  - . Tendencia descendente en los dos primeros ejercicios que conduce a una disminución de 3 millones de euros en 2000.
  - . Tendencia ascendente en los dos ejercicios siguientes.



**GRÁFICO 8.10. GRAFIKOA**  
**GFaren Egoera Finantzarior Garbiaren eta bere osagaien bariazioaren bilakaera**  
 Evolución de la variación de la Posición Financiera Neta de la DFG y de sus componentes  
 1999-2002



- Pasiboa gero eta gutxiago jaisteak eta, aldi berean, aktiboaren igoera moderatua izateak beheranzko joeran jarri dute egoera finantzarior garbia. Izan ere, 1999an 85 milioi euroko hazkundera duen bitartean, epealdiko azken urtean 15 milioi euro baino ez da hazi.

- El efecto conjunto de la disminución cada vez menor del pasivo y de la moderación del activo ha originado una posición financiera neta con tendencia descendente, que ha pasado de crecer 85 millones en 1999 a hacerlo en sólo 15 millones de euros durante el último año del periodo.

### 8.1.3. SARRERA ETA GASTU PROPIO EZ-FINANZARIOEN EGITURA

Aurrekontu propio ez-finanzarioaren egitura aztertzean bi eragiketa mota bereizten ditugu bai sarreretan eta bai gastuetan:

- Eragiketa arruntak.
- Kapital eragiketak.

Sarrera arrunt propioen barruan, 4. eta 5. kapituluak biltzeaz gainera (jasotako transferentzia arruntak eta ondare sarrerak alegia), lehen hiru kapituluak batu egin dira eta batuketa horretatik ondoko hauek bereizi:

- Zerga itunduak, erakundeekiko konpromisoen zenbatekoa kendua dutenak egotzitako edo kargarik gabeko zerga itunduen bilketa lortzeko (zerga itundu propioak).
- Gainerako zerga sarrerak.

Gastu arrunt propioen artean hauek bereizten dira:

- Finantza gastuak (3. kapitulua).
- Kudeaketa gastuak, honela osatuak:
  - Langileria gastuak (1. kapitulua).
  - Ondasun arruntan eta zerbitzuen erosketak (2. kapitulua).
  - Transferentzia arruntak, erakundeekiko konpromisoen zenbatekoa kendua dutenak. (Transferentzia arrunt propioak).

Epealdiko **sarrera arrunt propioak** honela banatu dira:

- Portzentajerik handiena zerga itunduetan metatuta, konpromisoen zenbatekoa behin kenduta: %88,1 eta %92,0 bitartean.
- Transferentzia arruntak %4,5 eta %4,9 bitartean daude, 1999an izan ezik, %9,0 hartzen baitute urte horretan.
- Itundu gabeko beste zergetan, bariazio txikia dago: sarreraren %2,4 eta %2,9 bitartean.
- Ondare sarrerak dira garrantzi gutxien dutenak: %0,5 eta %1,7 bitartean.

1999tik 2002ra bitartean sarrera arrunt propioak %14,5 gehitu dira. Igoerarik handiena (%7,8koa) 2002an ageri da, ondoko hauek asko gehitzeari esker:

- Zerga itunduak (%7,9).
- Transferentzia arruntak (%8,1).
- Ondare sarrerak (%19,8).

### 8.1.3. ESTRUCTURA DE LOS INGRESOS Y GASTOS PROPIOS NO FINANCIEROS

Al analizar la estructura del presupuesto propio no financiero distinguimos, tanto para ingresos como para gastos, entre:

- Las operaciones corrientes.
- Las operaciones de capital.

Dentro de los ingresos corrientes propios, además de los capítulos 4 (transferencias corrientes recibidas) y 5 (Ingresos patrimoniales), los tres primeros capítulos se han agrupado diferenciándose entre:

- Los tributos concertados a los que hemos restado el importe de los compromisos institucionales obteniendo así la recaudación por tributos concertados imputados o libres de cargas (Tributos concertados propios).
- El resto de ingresos tributarios.

Los gastos corrientes propios se dividen entre:

- Los gastos financieros (capítulo 3).
- Los gastos de gestión, formados por:
  - Gastos de personal (capítulo 1).
  - Compra de bienes corrientes y servicios (capítulo 2).
  - Transferencias corrientes, a los que se ha deducido la cuantía de compromisos institucionales. (Transferencias corrientes propias).

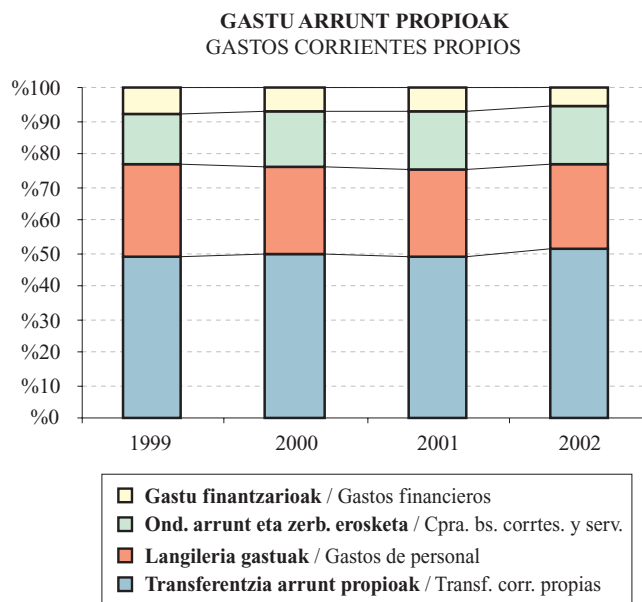
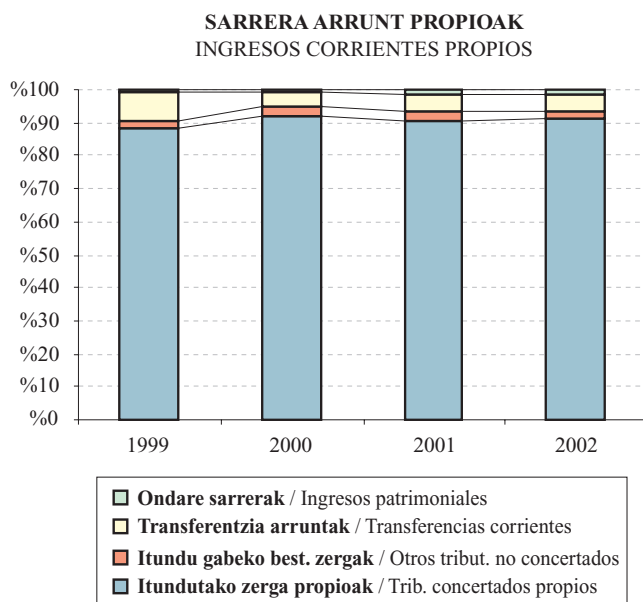
Los **ingresos corrientes propios** del periodo se distribuyen de la siguiente forma:

- Los tributos concertados minorados en la cuantía de los compromisos es el concepto con mayor concentración: entre el 88,1% y el 92,0%.
- Las transferencias corrientes, salvo en 1999 que representan el 9,0%, suponen entre el 4,5% y el 4,9%.
- Los otros tributos no concertados apenas varían entre el 2,4% y el 2,9% de los ingresos.
- Los ingresos patrimoniales son el concepto con menor representatividad: entre el 0,5% y el 1,7%.

Entre 1999 y 2002 los ingresos corrientes propios han crecido un 14,5%. El ejercicio que presenta un mayor incremento es 2002, con una tasa del 7,8%, gracias al elevado crecimiento de:

- Los tributos concertados (7,9%).
- Las transferencias corrientes (8,1%).
- Los ingresos patrimoniales (19,8%).

**GRÁFICO 8.11. GRAFIKOA**  
**Sarrera eta gastu arrunt propioen egitura**  
 Estructura de los ingresos y gastos corrientes propios  
 1999-2002



**Gastu arrunt propioetan**, ordea, kontzeptu bakoitzaren partaidetzak banaketa handiagoa du:

- Gastu finantzarioek gero eta garrantzi txikiagoa dute epealdian, eta 1999an gastuen %7,7 izatetik %5,4 izatera pasatu dira 2002an.
- Transferentzia arruntak, konpromisoak behin kenduta, epealdiko gastu arrunt propioen erdia dira ia: %48,4 eta %51,2 bitartean.
- Langileria gastuek epealdiko gastuen %28,0 eta %25,4 bitartean biltzen dute.
- Azken taldeak, ondasun arrunten eta zerbitzuen erosketak biltzen dituenak, %17,0ko batez bestekoa hartzen du epealdian. Bariazioa 1999ko %15,9tik azken ekitaldiko %18,1era bitartean dabil.

Aztertutako lau urteetan gastuek %28,2ko igoera metatua dute, urte batetik bestera gorabeherak ageri badira ere:

- 2000n %10,6 hazi dira, ondasun arrunten eta zerbitzuen erosketak handitzeagatik (%13,9) eta transferentzia arruntak gehitzeagatik (%12,6).

En los **gastos corrientes propios**, en cambio, la participación de cada concepto se encuentra más repartida:

- Los gastos financieros disminuyen progresivamente su importancia en el periodo y de representar el 7,7% de los gastos en 1999, pasan a suponer el 5,4% en 2002.
- Las transferencias corrientes una vez restados los compromisos suponen casi la mitad de los gastos corrientes propios en el periodo: entre el 48,4% y el 51,2%.
- Los gastos de personal concentran entre el 28,0% y el 25,4% de los gastos del periodo.
- El último grupo, las compras de bienes corrientes y de servicios, alcanzan una media del 17,0% en el periodo, con una variación que oscila entre el 15,9% de 1999 y el 18,1% del último ejercicio.

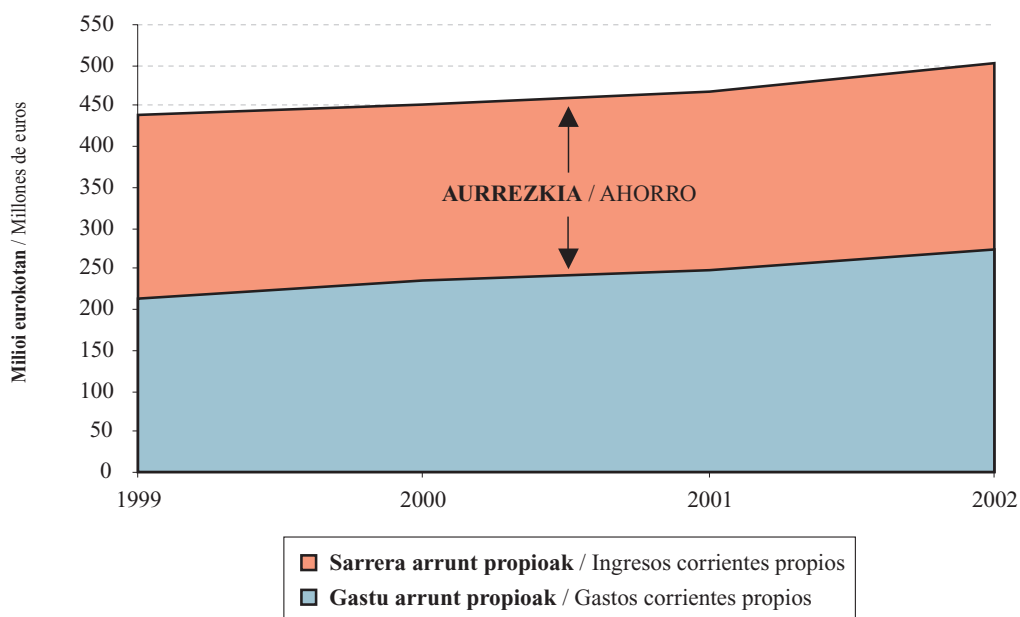
Los gastos en los cuatro ejercicios del periodo recogido muestran un aumento acumulado del 28,2% con altibajos:

- En 2000 crecen un 10,6%. Debido a los aumentos de: la compra de bienes corrientes y servicios (13,9%) y las transferencias corrientes (12,6%).

- 2001ean igoera aurrekoaren erdia da (%5,5). GASTU finantzarioak %4,2 jaitsi dira eta transferentzia arruntak %4,4 baino ez dira gehitu.
- 2002. urtean gastuak %9,8 hazi dira. Finantza gastuak berriro jaisten badira ere (-%13,5), bai transferentzietan eta bai ondasun eta zerbitzuen erosketetan igoerak daude (%15,1 eta %11,9 hurrenez hurren).

- En 2001 la mitad (5,5%). Hay un descenso del 4,2% de los gastos financieros, y las transferencias corrientes sólo aumentan un 4,4%.
- En 2002 aumentan un 9,8%. Vuelven a descender los gastos financieros (-13,5%) pero aumentan las transferencias (15,1%) y las compras de bienes y servicios (11,9%).

GRÁFICO 8.12. GRAFIKOA  
**Sarrera eta gastu arrunt propioen eta aurrezkiaren bilakaera**  
 Evolución de los ingresos y gastos corrientes propios y del ahorro  
 1999-2002



Sarrera arrunt propioei gastuak kentzen bazaizkie ekitaldiko **aurrezkia** lortzen da. 8.12 grafikoa ikus daitekeenez, aurrezkia egonkor mantendu da epealdian:

- 2000. urtean bere minimora iristen da: 216 milioi euro.
- Kopururik handiena 2002. urtean lortzen du: 230 milioi euro.

Dena den, aurrezkia sarrera arrunt propioekin erlazioz gero, agerian jartzen da lau urte hauetan garrantzia galduz joan dela gastu arrunt propioen mesedean. Zehazki esateko, 1999an %51,5 izatetik %45,7 izatera igaro da azken ekitaldian.

Aurrekontu propio ez-finantzarioaren egituraren beste zatia, **kapital eragiketak** alegia, sarrera eta gas-

Si a los ingresos corrientes propios se le restan los gastos se obtiene el **ahorro** del ejercicio. Como se puede apreciar en el gráfico 8.12., el ahorro se mantiene estable a lo largo del periodo:

- En 2000 alcanza su mínimo con 216 millones de euros.
- En 2002 obtiene el máximo con 230 millones.

Sin embargo, si relacionamos el ahorro con los ingresos corrientes propios, en estos cuatro años va perdiendo representatividad a favor de los gastos corrientes propios. Concretamente ha pasado de suponer el 51,5% en 1999 a un 45,7% en el último ejercicio.

La otra parte de la estructura del presupuesto propio no financiero, **las operaciones de capital**, está com-

tuen 6. eta 7. kapituluek osatzen dute. Analisia egiterakoan, honela taldekatu ditugu:

- Inbertsio garbia, hau da, egindako inbertsioen eta inbertsioak inorenganatzearen arteko diferentzia.
- Ordaindutako kapital transferentziak.
- Jasotako kapital transferentziak.

**Inbertsio garbia** %73,2 gehitu da epealdian, eta 1999an 123 milioi eurokoa izatetik 217 milioi eurokoa izatera pasatu da 2002an. Igoerarik handienak 2001ean (%38,8) eta 2002an (%21,6) gertatu dira. Hazkundearen arrazoa hainbat errepidetan egiten ari diren obra handiak dira. Inbertsio horiek sarrera ez-finantzario guztien %26,2 eta %39,2 hartzen dute hurrenez hurren.

**Ordaindutako kapital transferentziak**, beren aldetik, %38,6 igo dira epealdian, eta jaitsiera bakarria 2001ean dute (%2,8koa). Dena den, bariazioak ez dira oso handiak: 29 milioi eurotik 1999an 40 milioi eurora igaro da 2002an.

Aldundiko inbertsioaren kanpoko finantzazioa, hau da, **jasotako kapital transferentziak**, bikoiztu egin da epealdian, inbertsiorako joerak bultzatuta. %139,8 gehitu da guztira, 17 milioi eurotik 1999an 41 milioi eurora pasatu baita 2002an. Azken urte honetan bakarrik jaitsi da (%18,7). Sarrera propio ez-finantzarioen aurrean duen pisua 1999ko %3,7tik 2001eko %9,5era birtartean dabil.

Aurrekontu propio ez-finantzarioaren emaitza kalkulatzeko, hau da, **ekitaldiko superabit edo defizita** ezagutzeko, aurrekontu arrunta eta kapital eragiketarik elkartu behar ditugu eta sarrerak eta gastuak modu honetara bereizi:

- Aurrezkiari (aurrekontu arruntaren saldoari) jasotako transferentziak gehituz.
- Inbertsio garbiak eta ordaindutako kapital transferentziak batuz.

Bi magnitude horien arteko aldeak ekitaldiko superabit edo defizita ematen digu, 8.13. grafikoan ikus daitekeena.

Superabit honek, kapitulu honetako lehen apartatuan aztertu denak, murrizpen bat erakusten du apurka-apurka epealdian, 2002an areagotu egiten dena (-%77,0). Hona hemen arrazoiak:

puesta por los capítulos 6 y 7 de ingresos y gastos. Para realizar el análisis, los agrupamos de la siguiente manera:

- La inversión neta, definida como diferencia entre las inversiones realizadas y la enajenación de inversiones.
- Las transferencias de capital pagadas.
- Las transferencias de capital recibidas.

La **inversión neta** ha aumentado a lo largo del periodo un 73,2%, y de 123 millones de euros en 1999 se ha situado en 217 millones en 2002. En los años recogidos los mayores aumentos se producen en 2001 (38,8%) y 2002 (21,6%). La causa se encuentra en las importantes obras de carreteras que se están desarrollando. Estas inversiones representan entre el 26,2% y el 39,2% del total de ingresos no financieros.

Por su parte, las **transferencias de capital pagadas** han aumentado un 38,6% en el periodo, con un único descenso del 2,8% en 2001. No obstante, las variaciones producidas no han sido muy grandes, ya que han pasado de 29 millones de euros en 1999 a 40 millones en 2002.

La financiación externa de la inversión foral, las **transferencias de capital recibidas**, acorde con la tendencia inversionista, se han duplicado en el periodo al pasar de 17 millones de euros en 1999 a 41 millones en 2002, es decir, han aumentado un 139,8%. Sólo se ha producido un descenso en 2002 (18,7%). Su peso frente a los ingresos propios no financieros varía entre el 3,7% de 1999 y el 9,5% en 2001.

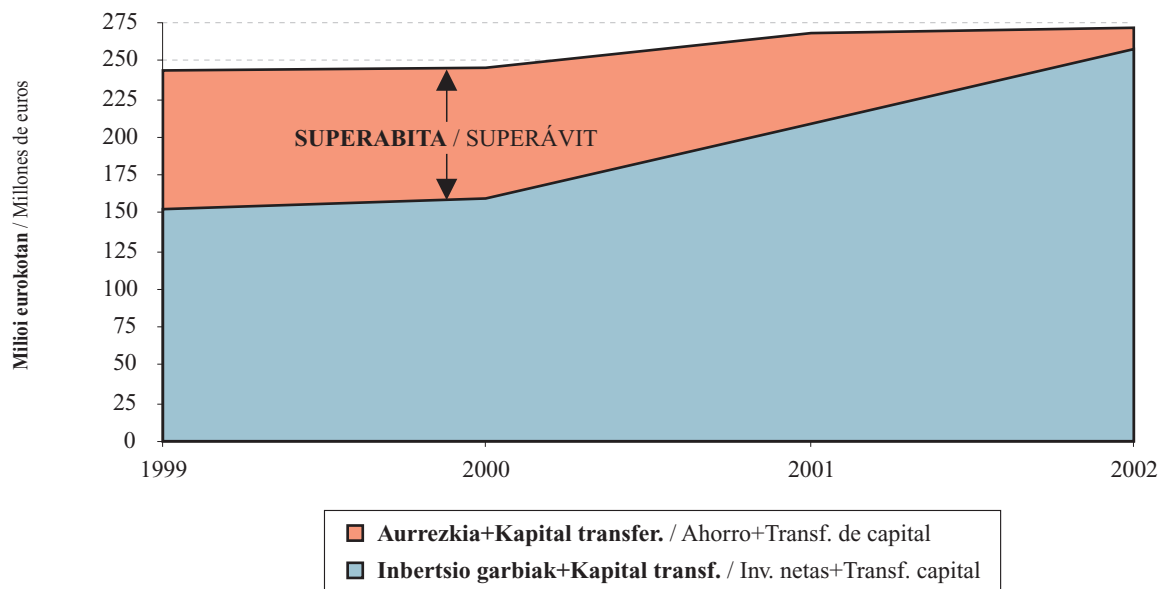
Para calcular el resultado del presupuesto propio no financiero, es decir, **el superávit o déficit del ejercicio**, hemos de agrupar ambas partes: el presupuesto corriente y las operaciones de capital, diferenciando los ingresos y los gastos de la siguiente manera:

- Agregamos al ahorro (saldo del presupuesto corriente) las transferencias de capital recibidas.
- Sumamos las inversiones netas y las transferencias de capital pagadas.

La diferencia entre ambas magnitudes nos da como resultado el superávit o déficit del ejercicio, recogido en el gráfico 8.13.

Este superávit, ya analizado en el primer apartado del capítulo, muestra claramente que durante el periodo éste se va reduciendo, con un descenso más acentuado en el año 2002 (-77,0%). Las causas han sido:

GRÁFICO 8.13. GRAFIKOA  
**Aurrekontu propio ez- finantzarioaren emaitzaren bilakaera**  
 Evolución del resultado del presupuesto propio no financiero  
 1999-2002



- Aurrezkiaren %5,5eko igoera jasotako kapital transferentzien %18,7ko jaitsierarekin konpentsatzea, eta horren ondorioz, bien arteko hazkundera %1,0ekoa bakarrik izatea.
- Inbertsioak eta ordaindutako kapital transferentziak asko gehitzea (%23,7).

**Aurrekontu propio ez-finantzarioaren egitura** aztertzerakoan interesgarria gertatzen da 8.14. grafikoan ageri diren ondorengo ratioak nabarmentzea:

- Aurrezkiak sarrera arrunt propioekin erlazionatzen duena.
- Inbertsio garbia kudeaketa propioko gastu arruntekin erlazionatzen duena.
- Aldundiaren baliabide propioekin finantzaturako inbertsioak jasotzen dituen. Hau da, kanpoko finantzaziorik gabe egindako inbertsioak (inbertsio garbiak – jasotako kapital transferentziak) kudeaketa propioko gastu arruntekin erlazionatzen dituen.

**Aurrezkiak sarrera arrunt propioetan duen partaidetza** aztertzean datu hauek geratzen dira agerian:

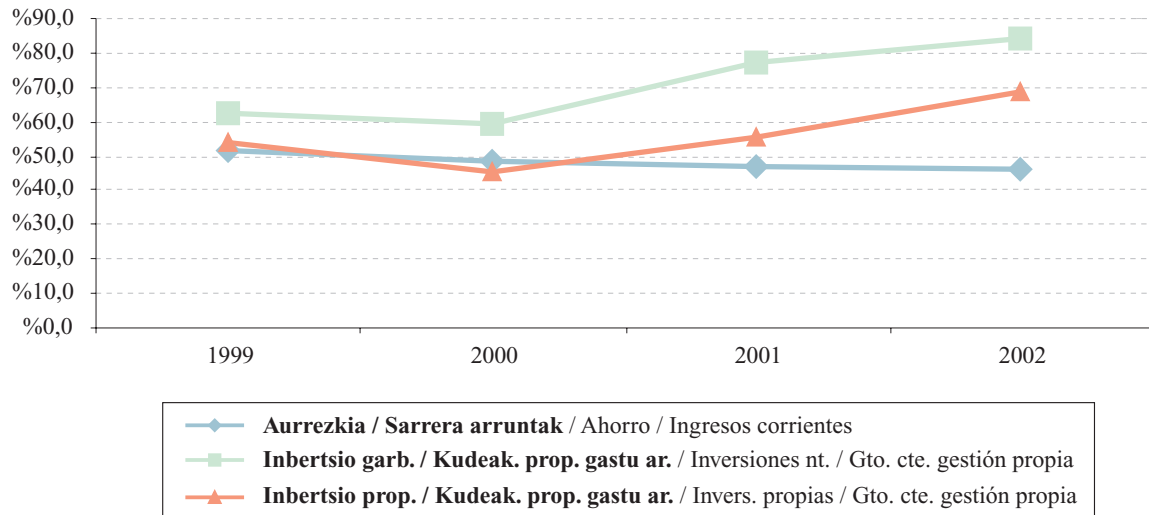
- El crecimiento del 5,5% del ahorro se ha compensado con el descenso del 18,7% de las transferencias de capital recibidas, por lo que en conjunto apenas crecen un 1,0%.
- Elevado crecimiento de las inversiones y de las transferencias de capital pagadas (23,7%).

A la hora de analizar la **estructura del presupuesto propio no financiero** resulta interesante resaltar los siguientes ratios recogidos en el gráfico 8.14.:

- El que relaciona el ahorro con los ingresos corrientes propios.
- El que relaciona la inversión neta con los gastos corrientes de gestión propia.
- El que recoge la parte de las inversiones financiada con los recursos propios de la diputación. Es decir, se relacionan las inversiones sin la parte que corresponde a la financiación externa (inversiones netas – transferencias de capital recibidas) con los gastos corrientes de gestión propia.

Al analizar el **ahorro en términos de participación de ingresos corrientes propios**, ya comentado anteriormente, se aprecia que en el periodo presenta:

GRÁFICO 8.14. GRAFIKOA  
**Kudeaketa propioko gastuaren egituraren ratio nagusiak**  
 Principales ratios de la estructura del gasto propio de gestión



- Epealdian ez dago gorabehera handirik, eta bariazioa sei puntu portzentualekoa da: 1999ko %51,5etik 2002ko %45,7ra bitartean dabil.
- Beheranzko joera nabari da, 2000n 3,7 puntu portzentual jaitsi eta azken bi urteetan puntu bat galdu ondoren.

**Inbertsio garbiak eta kudeaketa propioko gastu arruntak** erlazionatzen dituen **ratioak** baditu aurrekoarekiko aldeak:

- Tarte zabaldu egiten da, 24,9 puntu portzentualekoa delako: %58,9tik 2000an %83,8ra igarotzen da 2002an.
- Gorabehera handiagoak ditu: 2000. urtean 3,5 puntu portzentual jaitsi ondoren, hurrengo bi ekitaldietan igoerak daude, 18 eta 6,9 puntu portzentualekoak hurrenez hurren.
- Hazkunde joera nagusitzen da epealdian, eta azken ekitaldian kudeaketa propioko gastu arruntaren %83,8 hartzen du.

Azken **ratioak inbertsio propioa eta kudeaketa propioko gastu arrunta** erlazionatzen ditu; hau da inbertsio garbiari jasotako kapital transferentziak kentzen zaizkio kanpoko finantzazio honen bilakaera aldakorren eragina kentzeko. Hori antzematen da:

- Pocas fluctuaciones, con una amplitud de variación de seis puntos porcentuales al variar desde el 51,5% obtenido en 1999 al 45,7% de 2002.
- Una tendencia descendente, con un descenso de 3,7 puntos porcentuales en 2000 y de un punto porcentual en los dos años siguientes.

El **ratio** que relaciona las **inversiones netas** con los **gastos corrientes de gestión propia** presenta diferencias con el anterior:

- Mayor amplitud de intervalo: 24,9 puntos porcentuales desde el 58,9% de 2000 al 83,8% del 2002.
- Mayor fluctuación: en 2000 desciende en 3,5 puntos porcentuales y aumenta en los dos ejercicios siguientes en 18 y 6,9 puntos porcentuales respectivamente.
- La tendencia en el periodo es de crecimiento, representando en el último ejercicio el 83,8% del gasto corriente de gestión propia.

En el último **ratio**, se relaciona la **inversión propia** con el **gasto corriente de gestión propia**; es decir, a la inversión neta se le detraen las transferencias de capital recibidas con el fin de eliminar el efecto de la evolución errática de esta financiación externa. Ello se aprecia en:

- Tarteak zabalera txikiagoa duelako: 23,2 puntu portzentual, 2000ko %45,0tik 2002ko %68,2ra.
- Gorabeherak egon arren, joera mantentzen delako: 2000. urtean 8,9 puntu jaitsi ondoren, hurrengo bi ekitaldietan gora egiten dute: 10,4 puntu 2001ean eta 12,8 puntu 2002an.
- Epealdiak goranzko joera duelako. Azken ekitaldian urteko inbertsio garbien %68,2 baliabide propioekin finantzatzen dira.

Beraz, azken bi ratioak konparatzen badira, hau da, inbertsio garbia eta baliabide propioekin finantzatutako inbertsioa kudeaketa propioko gastu arruntarekin erlazionatzen dituztenak alderatuz gero, ondorio hauxe atera dezakegu: 2002ko gastuaren egiturak aurreko ekitaldietako profil inbertsorea areagotzen duela, superabita gutxi eta zorra murrizteaz gainera.

Laburbilduz, 2002. urtean sarrerak gastu arrunt propioak baino gutxiago hazi dira eta, horrek aurrezkoa jaistea ekarri du. Era berean, inbertsioak handitzeko joera asko areagotu da ekitaldian, eta horren ondorioz superabita 46 milioi euro murriztu da.

#### 8.1.4. KUDEAKETA GASTUAK

Kudeaketa propioko gastu ez-finantzarioak honako gastuok biltzen ditu Departamentuen arabera banatuta:

- Langileria gastuak.
- Ondasun eta zerbitzuen erosketa arruntak.
- Transferentzia arruntak (erakundeekiko konpromisoak sartu gabe).
- Inbertsio errealak.
- Kapital transferentziak.

Bestalde, departamentuak taldekatu daitezke jarduera gutxi-asko homogeneoetan garatzen duten funtzio nagusiaren arabera, ondoko banaketa funtzionalari jarraiki:

- Administrazio orokorra:
  - . Diputatu Nagusia
  - . Ogasun eta Finantza Departamentua
  - . Lehendakaritza Departamentua
- Gizarte Babesa:
  - . Gizartekintza Departamentua
- Gizarte Ondasunen Ekoizpena:
  - . Kultura, Euskara, Gazteria eta Kirol Departamentua
- Ondasun Ekonomikoen Ekoizpena:
  - . Garraio eta Errepide Departamentua
  - . Obra Hidraulikoetako eta Hirigintzako Departamentua

- Menor amplitud del intervalo: 23,2 puntos porcentuales desde el 45,0% de 2000 al 68,2% de 2002.
- Las fluctuaciones varían aunque no su tendencia: descienden en 2000 (8,9 puntos), y aumentan en los dos años siguientes en 10,4 puntos en 2001 y en 12,8 puntos en 2002.
- Tendencia ascendente en el periodo. En el último ejercicio son financiadas con recursos propios el 68,2% de las inversiones netas realizadas durante el año.

En consecuencia, si se comparan los dos últimos ratios (los que relacionan la inversión neta y la inversión financiada con recursos propios, con el gasto corriente de gestión propia) se desprende que la estructura del gasto del ejercicio 2002 acentúa el perfil inversor de los ejercicios anteriores, con una minoración del superávit y acompañada de una reducción de la deuda.

En resumen, en 2002 el aumento de los ingresos ha sido inferior al de los gastos corrientes propios, lo que ha producido que el ratio del ahorro disminuya. Así mismo, en este año se acentúa de forma significativa la tendencia al aumento de las inversiones que ha provocado un descenso importante (en 46 millones de euros) del superávit.

#### 8.1.4. GASTOS DE GESTIÓN

El gasto no financiero de gestión propia distribuido por departamentos recoge los siguientes gastos:

- Los de personal.
- Compras corrientes de bienes y servicios.
- Transferencias corrientes (excluidos los compromisos institucionales).
- Inversiones reales.
- Transferencias de capital.

Por otro lado, se pueden agrupar los distintos departamentos en base a la función predominante que desarrollan en actividades más o menos homogéneas, de acuerdo con el siguiente desglose funcional:

- Administración general:
  - . Diputado General
  - . Dep. de Hacienda y Finanzas
  - . Dep. de Presidencia
- Protección Social:
  - . Dep. de Servicios Sociales
- Producción de Bienes Sociales:
  - . Dep. de Cultura, Euskera, Juventud y Deportes
- Producción de Bienes Económicos:
  - . Dep. de Transportes y Carreteras
  - . Dep. de Obras Hidráulicas y Urbanismo



- Ekoizpen Sektoreen Sustapena:
  - . Ekonomia eta Turismo Departamentua
  - . Nekazaritza eta Ingurumen Departamentua

Kudeaketako gastu propioak ekitaldi guztietan egin du gora, eta gero eta erritmo biziagoan beti: 2000. urtean %9 handitu da, %15,9 2001ean eta %17,4 azken ekitaldian. Aztertutako lau urteak harturik, hazkundera %48,4koa da.

Jardueren bilakaera ez da kudeaketa gastu osoarena bezain uniformea izan:

- Funtzio guztiek hazkunde positiboa dute epealdian.
- Gizarte ondasunen ekoizpenak izan du jaitsiera bararra (2000. urtean); gainerako ekitaldietan gora egin du.

Aurreko urtearekin konparatuz gero, 2002. urtean aipatzekoa da:

- Badirela bi talde (administrazio orokorra eta gizarte babesa) hazkunde erritmoa bizitu dutenak.
- Gainerako hiru taldeek (gizarte ondasunen ekoizpenak, ondasun ekonomikoaren ekoizpenak eta ekoizpen sektoreen sustapenak) hazkundera moteldu dute, lortu dituzten tasak 2000koak baino handiagoak badira ere.

- Fomento de Sectores Productivos:
  - . Dep. de Economía y Turismo
  - . Dep. de Agricultura y Medio Ambiente

El gasto propio de gestión aumenta en todos los ejercicios y a un ritmo creciente: en 2000 crece un 9%, en 2001 un 15,9% y en el último ejercicio un 17,4%. En los cuatro años recogidos presenta un crecimiento del 48,4%.

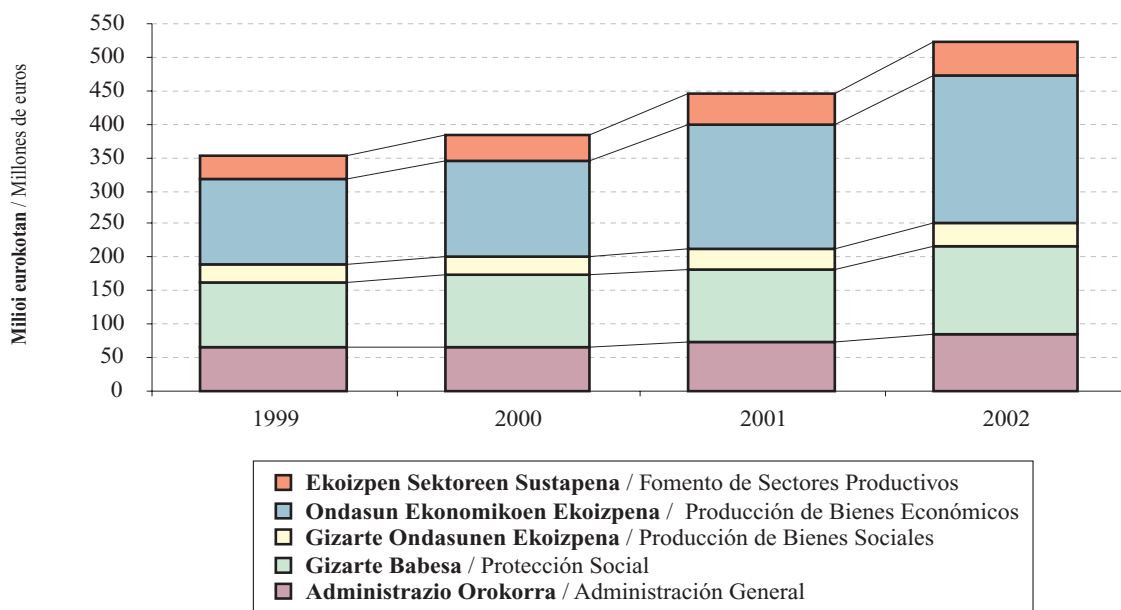
La evolución de las distintas actividades no es tan uniforme como la del total del gasto de gestión:

- Todas las funciones manifiestan un crecimiento positivo en el periodo.
- La producción de bienes sociales, es la única que presenta un descenso en 2000, en el resto de ejercicios aumenta.

Es destacable que en 2002, con respecto al año anterior:

- Dos grupos (Administración general y Protección social) aceleran su ritmo de crecimiento.
- Los tres grupos restantes (Producción de bienes sociales, Producción de bienes económicos y Fomento de sectores productivos) desaceleran su crecimiento, aunque obtienen tasas superiores a las alcanzadas en 2000.

**GRÁFICO 8.15. GRAFIKOA**  
**Kudeaketa propioaren gastuaren bilakaera funtzioen arabera**  
 Evolución funcional del gasto propio de gestión



Gastu arrunt propioaren kopururik handiena (%42,4) **ondasun ekonomikoaren ekoizpenak** hartzen du, eta talde funtzional hau da, orobat, epealdiko hazkunde tasarik handienak izan dituena. Zehazki esateko, 2000. urtean %13,7 hazi da, %31,8 2001ean eta %19,2 2002an. Hala ere, funtzio hori egiten duten bi departamentuek ez dute bilakaera bera izan:

- Garraio eta Errepide departamentuak hazkunde tasa handiak ditu: lau urte hauetan %84,9 gehitu da guztira, besteak beste, Etxegarateko mendatean eta Eibar-Gasteiz saihesbidean egin diren obra handiak direla-eta.
- Obra Hidraulikoetako eta Hirigintzako departamentuak, berriz, igoera txikiagoa du epealdian (%53,8). 2000. urteko tasa negatiboa da, hurrengo urteetan gora egiten badu ere.

Gastua gehien metatu duen bigarren taldea **gizarte babesarena** da (%25,2) Gizartekintza departamentuaren barruan. Lau urte hauetan %35,0ko hazkundera du, eta nahiz eta bere joera goranzkoa izan, 2001ean moteldu egiten da eta %1,6 baino ez da gehitzen. Azken ekitaldian %20,0 hazi da.

Hurrengo talderik garrantzitsuen **administrazio orokorrarena** da. 2002ko gastuaren %16,2 hartzen du eta %31,4ko hazkundera du epealdian, gorantza beti: %3,2 2000. urtean, %8,2 2001ean eta %17,7 2002an. Talde hau osatzen duten departamentuek antzeko bilakaera dute:

- Diputatu Nagusiaren departamentuak hazkunde tasa handiak ditu. Lau urte hauetan %70,6 gehitu du gastua.
- Ogasun eta Finantza departamentuak hazkunde tasa moderatuagoak ditu. Aztertutako epealdian %27,6 gehitu du gastua.
- Lehendakaritza departamentuak ez du aurrekoen moduan jokatu: 2000. urtean %0,3 gutxitu da gastua; aldiz, 2001ean %2,7 gehitu da eta 2002an %17,9. Guztira, %20,7 igo da epealdian.

Laugarren tokian, gastuaren %9,6rekin, **ekoizpen sektoreen sustapena** dago. %34,6 hazi da epealdian, hazkunde joera moderatua bada ere: 2000n %8,2 igo eta hurrengo urtean %12,7 gehitu ondoren, azken ekitaldian %10,4raino jaitsi da bere tasa. Taldea osatzen duten bi departamentuei dagokienez, honako hau esan behar da:

El grupo funcional que concentra la mayor cuantía de gasto corriente propio (42,4%) es el de **la producción de bienes económicos**, y es, así mismo, el que presenta las mayores tasas de crecimiento en el periodo. Concretamente aumenta un 13,7% en 2000, un 31,8% al año siguiente y un 19,2% en el último ejercicio. Sin embargo, los dos departamentos que realizan esta función no evolucionan de la misma manera:

- El departamento de Transportes y Carreteras experimenta elevadas tasas de crecimiento: en los cuatro años recogidos aumenta un 84,9%, debido, entre otras, a las grandes obras del Puerto de Etxegarate o la variante Eibar-Gasteiz.
- El departamento de Obras Hidráulicas y Urbanismo, en cambio, aumenta menos (53,8%) en el periodo, y presenta una tasa negativa en 2000 con posteriores aumentos.

El segundo grupo con mayor concentración de gasto (el 25,2%) es el de **la protección social**, constituido por el Departamento de Servicios Sociales. En estos cuatro años crece un 35,0%, y presenta una tendencia ascendente, aunque sufre una desaceleración en 2001, año en el que crece sólo un 1,6%. En el último ejercicio aumenta un 20,0%.

El siguiente en importancia es el de **la administración general**, que representa el 16,2% del gasto de 2002, y que crece un 31,4% en el periodo, con un ritmo ascendente: 3,2% en 2000, 8,2% en 2001 y 17,7% en 2002. Los departamentos que forman este grupo presentan similar evolución:

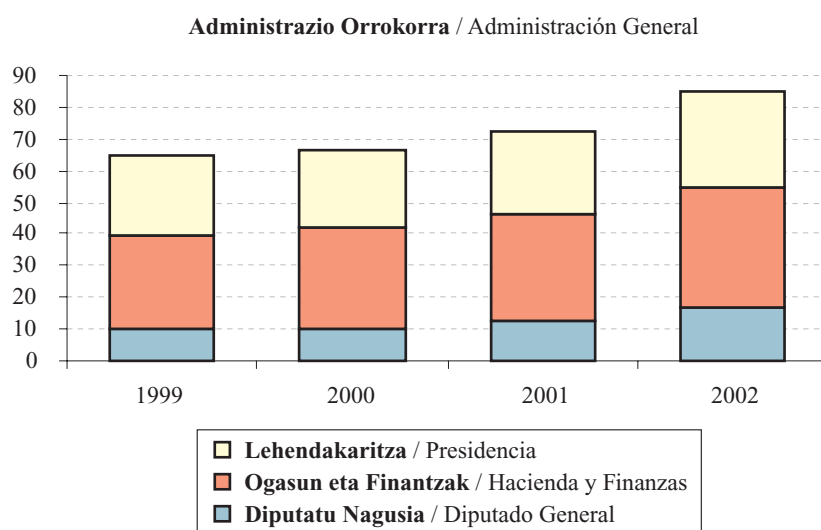
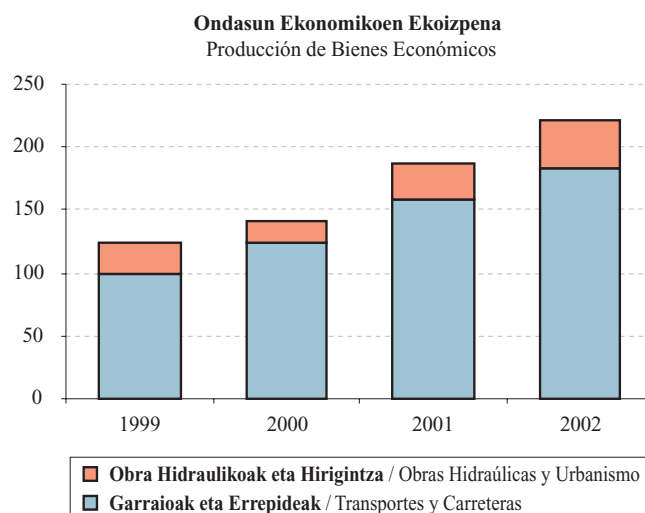
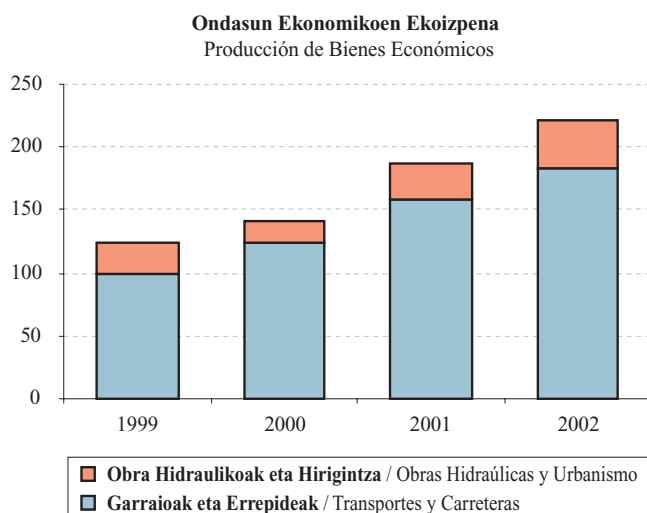
- El departamento del Diputado General muestra elevadas tasas de crecimiento. En estos cuatro años ha crecido un 70,6%.
- El departamento de Hacienda y Finanzas tiene tasas de crecimiento más moderadas. En el periodo recogido ha aumentado un 27,6%.
- El departamento de Presidencia, a diferencia de los anteriores, presenta un descenso del gasto en 2000 (-0,3%), aumentando en 2001 un 2,7% y en 2002 un 17,9%. En total, en el periodo se ha incrementado un 20,7%.

En cuarto lugar se encuentra **el fomento de los sectores productivos**, que representa el 9,6% del gasto, con un incremento en el periodo del 34,6% y una tendencia de crecimiento moderado ya que tras aumentar un 8,2% en 2000 y un 12,7% al año siguiente, en el último ejercicio modera su tasa hasta el 10,4%. Con respecto a los dos departamentos que componen el grupo:

- Ekonomia eta Turismo Departamentuak hazkunde moderatua du 2001ean (%7,5); beste urteetan, ordea, tasa handiak ageri dira: %23,2koa 2000. urtean eta %27,9koa 2002an.
- Nekazaritza eta Ingurumen Departamentuak joera moderatuagoa du: lehen urtean %3,4 igo ondoren, eta bigarrenean %14,7 hazi eta gero, 2002an %4,1 baino ez da gehitu.

- El departamento de Economía y Turismo modera su crecimiento en 2001 (7,5%) frente a las tasas elevadas de 2000 (23,2%) y 2002 (27,9%).
- El departamento de Agricultura y Medio Ambiente, presenta una tendencia más moderada, y tras aumentar un 3,4% en el primer año, y un 14,7% en el segundo, en 2002 crece sólo un 4,1%.

**GRÁFICO 8.16. GRAFIKOA**  
**Funtzioen eta departamentuen bilakaera**  
 Evolución de las distintas funciones y departamentos



Miloi eurokotan / Millones de euros

Azkenik, **gizarte ondasunen ekoizpenak**, Kultura, Euskara, Gazteria eta Kirol departamentuari dagokionak, kudeaketa propioko gastu ez-finantzariorik txikiena du (%6,6). Epealdiko hazkunde metaturik txikiena ere talde honetan dago (%19,8), eta talde hau dugu, baita ere, 2000. urtean jaisten den bakarra (-%2,6). Hala ere, 2001ean %14,6ko hazkundera lortu ondoren, azken ekitaldian tasa hori moderatu du eta aurrekoaren erdia bakarrik igotzen da (%7,3).

## 8.2. ZERGA ITUNDUAK ETA ERAKUNDEEKIKO KONPROMISOAK

### 8.2.0 SARRERA

8.1 apartatuan Foru Aldundiaren aurrekontu propioa aztertzen da, eta ikusi dugu 2002. urtean 539 milioi euroko gastu ez-finantzarioa izan duela. GFaren gastu ez-finantzario guztiak, ordea, 2.959 milioi eurokoak izan dira eta horietatik 2.420 milioi Erakundeekiko Konpromisoei dagozkie, hau da, beste erakunde publikoekin dauden lege obligazioak betetzeko erabili dira (Estatuaren, Eusko Jaurlaritzaren eta Gipuzkoako udalen gastuak finantzatzeko). Zifra horietatik ondorioztatu daitekeenez, foru administrazioa baliabideak banatzen dituen administrazioa da beste ezeren gainetik.

Bestalde, aurreko apartatuan aipatu dugu GFari egotzitako zerga itunduak, hau da, foru enterean gastu propioak finantzatzeko erabilitakoak, 458 milioi eurokoak izan direla zerga itunduengatik 2002an bildutakoak 2.864 milioi eurokoak izan denean. Jakina denez, lehen zifra hori (458 milioi) bi kontzeptu hauen arteko diferentziaren emaitza da:

- Zerga itunduak: 2.864 milioi, ken
- Erakundeekiko konpromisoak: 2.406 milioi euro garbi, 14 milioiko sarrerak izan direlako.

Dena den, esan behar da GFari zerga itunduengatik egotzitako zifrak aurkeztean bazterrean utzi dela GFarentzat oso garrantzitsua den jardura bat, zerga itunduen bilketa alegia.

8.2 apartatu honetan hiru gai aztertuko ditugu:

- Zergabilketa jardura.
- Baliabideak banatzeko eginkizuna.
- GFari egotzitako zerga itunduen zehaztapena.

Por último, el grupo con menor representación del gasto no financiero de gestión propia (6,6%) es la actividad de **producción de bienes sociales** que corresponde al departamento de Cultura, Euskera, Juventud y Deportes. Es también el grupo con menor crecimiento acumulado en el periodo (19,8%), así como el único que presenta un descenso en 2000 (-2,6%). Sin embargo, en 2001 crece un 14,6% y en el último ejercicio modera dicha tasa al aumentar la mitad, el 7,3%.

## 8.2. TRIBUTOS CONCERTADOS Y COMPROMISOS INSTITUCIONALES

### 8.2.0 INTRODUCCIÓN

En el apartado 8.1 se ha analizado el presupuesto propio de la Diputación Foral cuyo gasto no financiero asciende a 539 millones de euros en 2002. Sin embargo, los gastos no financieros totales de la DFG son 2.959 millones de los que 2.420 corresponden a Compromisos Institucionales derivados de obligaciones legales para financiar los gastos de otras instituciones públicas como son el Estado, el Gobierno Vasco y los Ayuntamientos de Gipuzkoa. Como puede colegirse de las cifras anteriores la administración foral es ante todo una administración distribuidora de recursos.

Por otro lado, el apartado anterior se ha referido a los 458 millones de Tributos Concertados imputados a la DFG que se destinan a financiar los gastos propios del Ente Foral, cuando la recaudación por tributos concertados asciende a 2.864 millones en el ejercicio 2002. Como se sabe la primera cifra (458 millones) se obtiene por diferencia entre:

- Los Tributos Concertados: 2.864 millones
- Los Compromisos Institucionales: 2.406 millones netos, ya que ha habido ingresos por 14 millones.

Pero la presentación de las cifras de Tributos Concertados imputados a la DFG obvia una actividad importante para la DFG como es la actividad recaudadora de los Tributos Concertados.

En este apartado 8.2 se van a tratar tres cuestiones:

- La actividad recaudatoria.
- La función distribuidora de recursos.
- La determinación de los Tributos Concertados imputados a la DFG.

Foru Ogasunaren txosten honetako 7. kapituluan informazio zehatza eman dugu jada zerga itunduen bilketa lanari dagokionez. Nolanahi ere, apartatu honetan esparru zabalagoan kokatuko ditugu emaitzak, EAEko beste aldundietan izandako bilketarekin konparatuz eta sarrera publikoak Gipuzkoako ekonomiarekin erlazionatuz.

Erakundeekiko Konpromisoak ez ditu GFAk erabakitzen.

- Kупoa Estatuaren Kupo Legean jasotzen diren irizpideen arabera finkatzen da.
- Ekarpinak Eusko Legebiltzarrak onartzen duen Ekarpinen Legean finkatzen dira.
- Udalak Finantzatzeko Foru Fondoa Batzar Nagusiek onartzen duten foru arauaren bidez finkatzen da Ekarpinen Legean jasotako gomendioei jarraiki.

Zerga itunduen kudeaketa foru organoen erantzukizuna bada ere, Aldundiak maila instituzional desberdinen artean banatu behar ditu bere baliabideak aurrez ezartzen diren irizpideei jarraiki. Horrek esan nahi du bere sarreren kudeaketa eta kudeaketa gastuetarako dituen baliabideak disoziatu behar direla. Bada, disoziazio horren ondorioa ondoko hauen eboluzio desberdina da:

- Zerga itunduena.
- GFARI egotzitako zerga itunduena.

Apartatu honetan agerian jarri nahi da zentzuk diren alde hori eragiten duten faktore nagusiak, hau da, zein faktorek erabakitzen duten erakundeekiko konpromisoen zenbatekoa.

Azalpena egiteko honako faktoreak aukeratu dira:

- Estatuko autonomia erkidegoei laga gabeko zerga itunduen bilakaera, zerga horiek Kupoaren eguneratze indizea konfiguratzeko dutelako.
- EAEko zerga itunduen bilakaera, lehen esandako indizearekin batera Eusko Jaurlaritzari egin beharreko ekarpinak finkatzeko erabiltzen dena.
- Ekarpin horizontalaren indizea, kupo eta ekarpinak lurraldeen artean banatzen dituen.
- Kupoaren desplazamendu efektua, haren likidazioa hurrengo urtean egiteagatik gertatzen dena.
- Udalak Finantzatzeko Foru Fondoaren bilakaera.

La actividad recaudatoria de Tributos Concertados ya se ha mostrado de forma detallada en el capítulo 7 de este informe de la hacienda foral, pero en este apartado se sitúan los resultados en un marco más amplio ya que se compara con la recaudación de las otras diputaciones de la CAPV y se relacionan los ingresos públicos con la economía del Territorio.

Los Compromisos Institucionales vienen determinados de forma exógena a la DFG:

- El Cupo se determina a partir de los criterios que se recogen en la Ley del Cupo del Estado.
- Las aportaciones vienen determinadas en la correspondiente Ley de Aportaciones aprobada por el Parlamento Vasco.
- El Fondo Foral de Financiación Municipal se determina mediante Norma Foral que, si bien aprueban las Juntas Generales del Territorio, sigue las recomendaciones contenidas en la Ley de Aportaciones.

Los órganos forales son responsables de la gestión de los tributos concertados; sin embargo, deben repartir los recursos entre los diferentes niveles institucionales siguiendo criterios predeterminados. De aquí nace una disociación entre la gestión de sus ingresos y los recursos disponibles para sus gastos de gestión. Disociación que se traduce en una evolución dispar de:

- Los Tributos Concertados.
- Los Tributos Concertados imputados a la DFG.

En este apartado se pretende aislar aquellos factores más relevantes que explican esta disparidad y que no son otros que los factores que determinan la cuantía de los compromisos institucionales.

Los factores explicativos seleccionados son:

- La evolución de los Tributos Concertados no cedidos a las CCAA del Estado que configuran el índice de actualización del Cupo.
- La evolución de los Tributos Concertados de la CAPV que, junto con el anterior, determinan las aportaciones al Gobierno Vasco.
- El índice de aportación horizontal que reparte el cupo y las aportaciones entre los territorios.
- El efecto desplazamiento del Cupo que se produce por el hecho de que éste se liquide el año posterior al de referencia.
- La evolución del Fondo Foral de Financiación Municipal.

### 8.2.1. ZERGA ITUNDUAK. KONPARAZIOA EAE-REKIN

Hemen aztertzen den zergabilketa Herri Finantzen Euskal Kontseiluari atxikitako zerga itunduen bilketa likidoari dagokio. Zerga horiek banaketari lotuta daude eta honela sailkatzen dira:

- Zuzeneko zergak.
- Zeharkako zergak.
- Tasak eta bestelako sarrerak.
- Doikuntzen bidez bildutakoa.

Datuak hiru lurralde historikoen 1998tik 2002ra bitartean egindako bilketatik hartu dira, eta horien batura EAERI dagokiona da. Urte horietan honako hau nabarmendu daiteke:

- 1998an, elektrizitatearen gaineko zerga zerga berezei gehitzen zaie.
- 2002an Ekonomia Itun berriaren legea onartzen da.

Ekonomia itun berriak ez du ia ezertan aldatzen hiru lurralde historikoen bilketa. 8.17 grafikoan ikus daitekeenez, epealdian egindako zergabilketa lurralde bakoitzeko BPG nominalaren %19-%20 inguruan dabil. Zehazki esanda:

- Portzentajerik handiena Bizkaian ageri da, bilketa bertako BPGren %20,4 eta %19,4 bitartean dagoelako.
- Gipuzkoako bilketak %19,5 eta %18,9 bitartean hartzen du.
- Arabak portzentaje txikiagoak ditu: bere BPGren %19,2 eta %18,7 bitartean daude.

Azpimarratzekoa da Bizkaiak bakarrik murriztu duela 2002an bere portzentajea, epealdiko txikiena emanez. Aldiz, Gipuzkoak eta Arabak gora egin dute, eta azken lurralde horrek portzentajerik handiena lortu du.

**Lurralde historiko bakoitzak** EAeko bilketa osoan **duen partaidetzaren** datuak aztertzean agerikoa da Bizkaiak pisu handia hartzen duela bildutako guztia- ren erdia baino gehiago hari baitagokio urtero. Atzetik Gipuzkoa dator kopuru osoaren herenarekin, eta azken tokia Arabak hartzen du gainerako %16,3rekin.

Aztertutako lau urteetan ez dago ia batere aldaketarik:

- Bizkaiak behera egiten du apur bat 1999an, hurrengo urtean berreskuratzen bada ere, eta azken bi

### 8.2.1. TRIBUTOS CONCERTADOS. COMPARACIÓN CON LA CAPV

La recaudación aquí analizada corresponde a la recaudación líquida de los tributos concertados afectos al Consejo Vasco de Finanzas Públicas y que están sujetos a reparto. Estos tributos se clasifican entre:

- Impuestos directos.
- Impuestos indirectos.
- Tasas y otros ingresos.
- Recaudación vía ajuste.

Los datos provienen de la recaudación realizada desde 1998 a 2002 por los tres territorios históricos y el sumatorio de ellos es el correspondiente a la CAPV. En estos años cabe resaltar que:

- En 1998 se añade a los impuestos especiales el correspondiente a la electricidad.
- En 2002 se aprueba la ley del nuevo Concierto Económico.

Este nuevo concierto económico apenas supone una variación en la recaudación de los territorios históricos. Como se puede apreciar en el gráfico 8.17., a lo largo del periodo la recaudación representa en torno al 19%-20% del PIB a precios corrientes de cada territorio. En concreto:

- Bizkaia es el territorio con mayor porcentaje con una recaudación que representa entre el 20,4% y el 19,4% de su PIB.
- Gipuzkoa presenta una recaudación entre el 19,5% y el 18,9%.
- Araba muestra unos porcentajes algo inferiores: se mueven entre el 19,2% y el 18,7% de su PIB.

Es destacable que Bizkaia es el único territorio que desciende su porcentaje en 2002, obteniendo el mínimo del periodo. En cambio, Gipuzkoa y Araba aumentan, y este último territorio alcanza su porcentaje más elevado.

Al analizar los datos sobre la **participación de cada territorio histórico** frente al total de la CAPV se aprecia el importante peso recaudatorio de Bizkaia, que en todos los años representa más de la mitad del total recaudado. Le sigue Gipuzkoa, que supone un tercio del total y, por último, Araba con el 16,3% restante.

En los cuatro años recogidos apenas se aprecian variaciones:

- En Bizkaia se produce un ligero descenso en 1999, que se recupera al año siguiente, aunque vuelve a

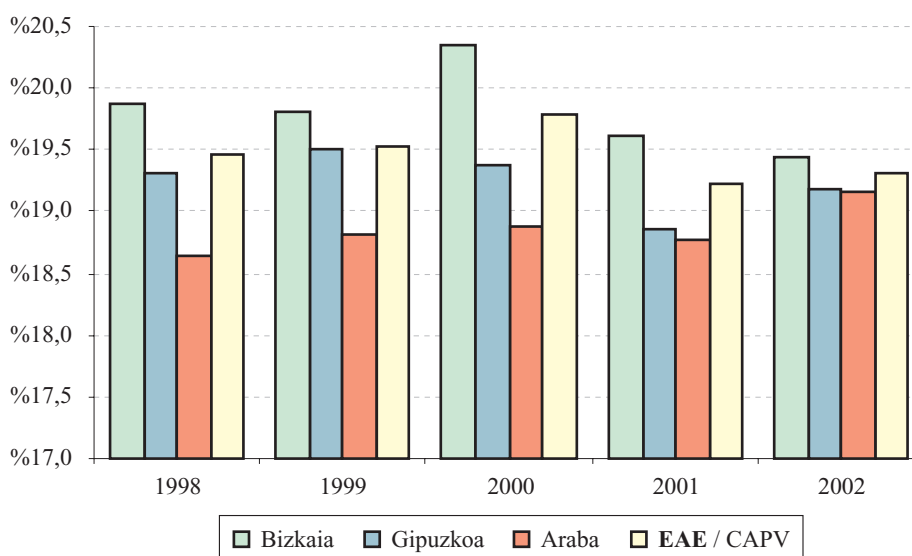
ekitaldietan berriro moderatzen da. 2002an autonomia erkidegoan bildutako guztiaren %50,5 metatu du.

- Gipuzkoak kontrako mugimendua izan du. Izan ere, Bizkaiko beherakadak Gipuzkoako partaide-tza handitzea ekarri du berekin. 2002an EAEko zerga itunduen %33,0 bildu du.
- Arabak apenas du epealdian bariatorik, dezima bat eta bi dezima portzentual inguru baino ez, eta Gipuzkoako portaera bera erakutsi du. Azken ekitaldian zergabilketa osoaren %16,5 hartu du.

moderarse en los dos últimos ejercicios. En 2002 concentra el 50,5% de la recaudación total de la comunidad autónoma.

- Gipuzkoa presenta el movimiento inverso, ya que el descenso de Bizkaia ha supuesto una mayor participación guipuzcoana. En 2002 ha recaudado el 33,0% de los tributos concertados de la CAPV.
- Araba apenas varía en el periodo en una o dos décimas porcentuales, mostrando el mismo comportamiento que Gipuzkoa. En el último ejercicio representa el 16,5% del total recaudado.

**GRÁFICO 8.17. GRAFIKOA**  
**Zerga itunduen bilketa BPGren aldean lurraldeen arabera**  
 Recaudación de tributos concertados en relación con el PIB por territorios



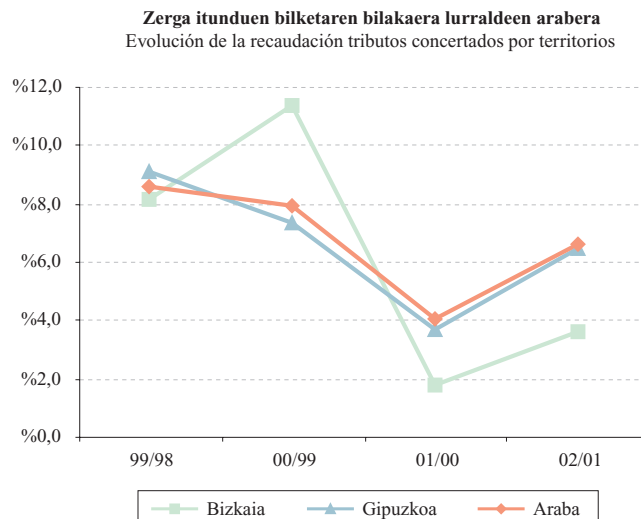
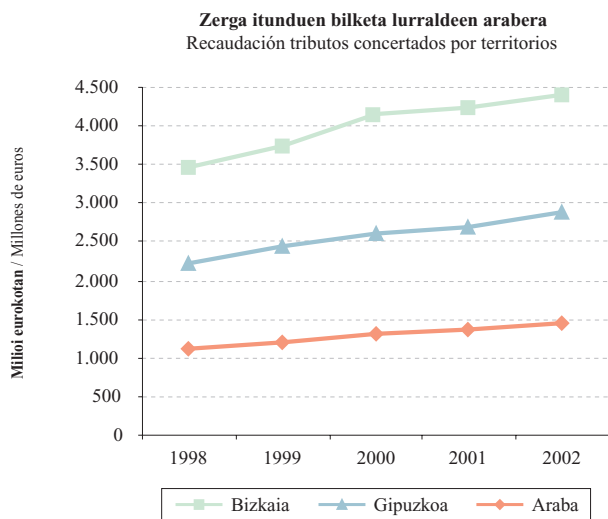
Epealdiko **bilketaren bilakaerari** dagokionez, bistakoa da Bizkaiak garrantzi handia duela zergabilketa eta bere bariazioak beste inorenak baino gehiago eragiten duela EAEko emaitza osoan. Azken honen bariazioa bide beretik dator, baina modu leunagoan. Horrela, 1999an bilketa osoa %8,5 igo eta 2000n %9,5 gora egin ondoren, hurrengo urtean %2,7raino jaisten da. Azken ekitaldian, ordea, tasa hobea lortzen du %5,0 gehitzeaz esker.

Lurraldeka aztertuta, ikus daiteke 1999an hazkunde tasa berdinsuetatik abiatu arren, Bizkaiak portaera desberdina duela beste bi lurraldeekiko:

Con respecto a la **evolución de la recaudación** en el periodo, es patente la importancia recaudatoria de Bizkaia, por lo que su variación es la que más afecta al comportamiento del total de la CAPV, que varía en el mismo sentido aunque algo más suavizada. Así, la recaudación total, tras crecer un 8,5% en 1999 y un 9,5% en 2000, retrocede hasta el 2,7% al año siguiente, tasa que mejora en el último ejercicio al crecer un 5,0%.

Por territorios, se pone de manifiesto que partiendo de unas tasas de crecimiento similares en 1999, Bizkaia muestra un comportamiento diferente frente a los otros dos territorios:

**GRÁFICO 8.18. GRAFIKOA**  
**Zerga itunduen bilketaren bilakaera lurraldeen arabera**  
 Evolución de la recaudación de tributos concertados por territorios  
 1998-2002



- 2000. urtean Bizkaiko zergabilketa %11,3 gehitzen da, eta hurrengo urtean ia hamar puntu jaisten da %1,8ko portzentajea lortzeraino. Azken ekitaldian hobekuntza txiki bat du eta %3,6 igo da.
- Bai Gipuzkoak eta bai Arabak bilakaera moderatua dute. Bizkaia ez bezala, 2000. urtean hazkunde txikiagoa dute (%7,3 eta %7,9 hurrenez hurren), 2001ean ere errepikatzen dena (%3,6 eta %4,0). Aldiz, 2002an beren hazkunde erritmoa bizitu egin da: %6,4 Gipuzkoan eta %6,6 Araban.

Bi **zerga talde nagusiek** epealdian eman duten bilketari erreparatuz gero (ikus 8.19 eta 8.20 grafikoak) agerian jartzen da zeharkako zergek gero eta garrantzi handiagoa hartzen dutela zuzeneko zergen kaltetan. Era berean, bietan hazkunde bat dagoela ikusten da, bi zerga moten bilakaera desberdina bada ere.

**Zeharkako zergak** %30,8 gehitu dira epealdian, eta 1998ko 3.424 milioi eurotik 2002ko 4.477 milioi eurora pasa dira. Hala ere, 2001ean bilketak badu atzera egite bat epealdiko beste urteetan izandako joera hautsi duena:

- 1999an %11,4 hazi dira.
- 2000ko hazkunde tasa %11,8koa da.
- 2001ean hazkundera gelditu egiten da eta urtearteko bariazio tasa -%0,2koa da.
- 2002an %5,2 gehitu dira, epealdi hasierako tasak baino gutxiago.

- La recaudación de tributos en Bizkaia aumenta en 2000 un 11,3%, porcentaje que desciende en casi diez puntos al año siguiente en que sólo crece un 1,8%. En el último ejercicio mejora y se incrementa un 3,6%.
- Tanto Gipuzkoa como Araba muestran una evolución más moderada. A diferencia de Bizkaia, en 2000 ya presentan un menor crecimiento (7,3% y 7,9% respectivamente) que sigue desacelerándose en 2001 (3,6% y 4,0%). En 2002 tienen una aceleración de su ritmo de crecimiento con tasas que alcanzan el 6,4% en Gipuzkoa y el 6,6% en Araba.

La recaudación de los dos **grupos principales de impuestos** a lo largo del periodo (gráficos 8.19. y 8.20.) pone de manifiesto la importancia cada vez mayor de los indirectos frente a los directos. Así mismo, muestra un crecimiento de ambos pero con una evolución distinta entre los dos tipos de impuestos.

Los **impuestos indirectos** crecen un 30,8% en el periodo al pasar de 3.424 millones de euros en 1998 a 4.477 millones en 2002. Sin embargo, en 2001 hay un retroceso en la recaudación que rompe la tendencia del resto de los años del periodo:

- En 1999 crecen un 11,4%.
- En 2000 la tasa de crecimiento es 11,8%.
- En 2001 se estancan y obtienen una tasa de variación interanual del -0,2%.
- En 2002 aumenta un 5,2%, tasa inferior a las del inicio del periodo.



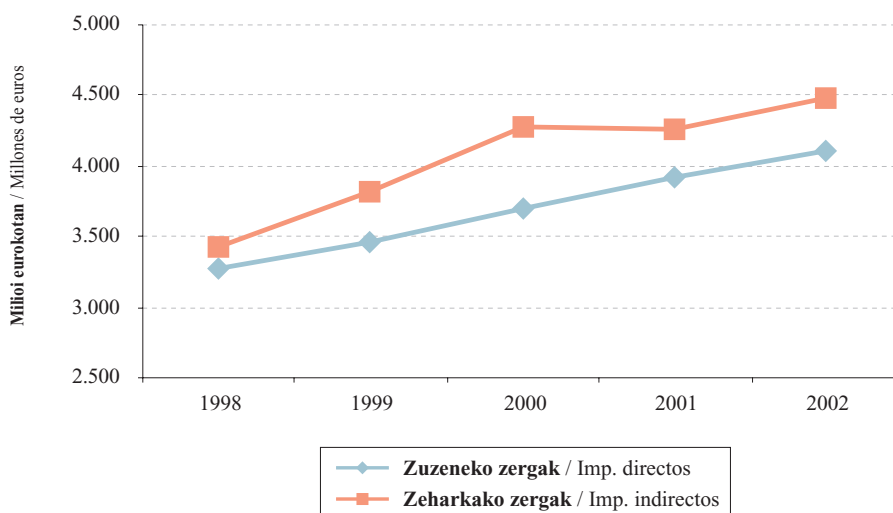
**Zuzeneko zergak**, aldiz, gutxiago hazi dira epealdian (%25,7): hasierako 3.257 milioi eurotik 4.094 milioi eurora pasatu dira 2002. urtean. Hazkunde tasak ekitaldi guztietan dira moderatuagoak, eta joera ere uniformeagoa da:

- 1999an %5,8 hazi dira.
- 2000n hobetu eta %7,1 gehitu dira.
- 2001ean puntu portzentual bat jaisten da tasa eta hazkundea %6,1ekoa da.
- 2002an dezelerazioak jarraitzen du %4,7 gehitzean.

Los **impuestos directos**, en cambio, crecen menos en el periodo (25,7%) al aumentar de los 3.257 millones de euros iniciales a los 4.094 millones recaudados en 2002. En todos los años presenta tasas de crecimiento más moderadas y con una tendencia más uniforme:

- En 1999 crecen un 5,8%.
- En 2000 mejora y crece un 7,1%.
- En 2001 la tasa descende un punto porcentual y se sitúa en el 6,1%.
- En 2002 persiste en su desaceleración al crecer un 4,7%.

**GRÁFICO 8.19. GRAFIKOA**  
**Zerga itundu nagusien bilketa**  
Recaudación de los principales tributos concertados  
1998-2002



**Zeharkako zergak** zergatik duten zuzeneko zergak baino **pisu handiagoa** ulertzeko, kontuan eduki behar da 1997. urtetik aurrera zeharkako zergen barruan sarturik dauden zerga bereziak biltzen hasten direla. Horien barruan, bi sarrera bide erabiltzen dira bilketa egiteko: kudeaketa propioa eta doikuntzak.

Kudeaketa propioaren eta doikuntzen arteko banaketa aztertuz gero, lehenengoa bigarrenari nagusitzen zaiola ohartzen gara. Bi sarrera bide horien epealdiko bilakaerari dagokionez, alde esanguratsuak daudela ageri da:

- Kudeaketa propioa %10,4 gehitzen da 1999an eta %11,2 2000. urtean. Aldiz, hurrengo ekitaldian gutxiago hazten da (%3,2) eta azken urtean goragaitzen du berriro (%4,8).

Este **mayor peso de la imposición indirecta** en detrimento de los impuestos directos, obedece a que, a partir de 1997, se inicia la recaudación de los tributos especiales incluidos en los impuestos indirectos. Dentro de ellos, la recaudación se realiza por dos vías de ingresos: gestión propia y ajustes.

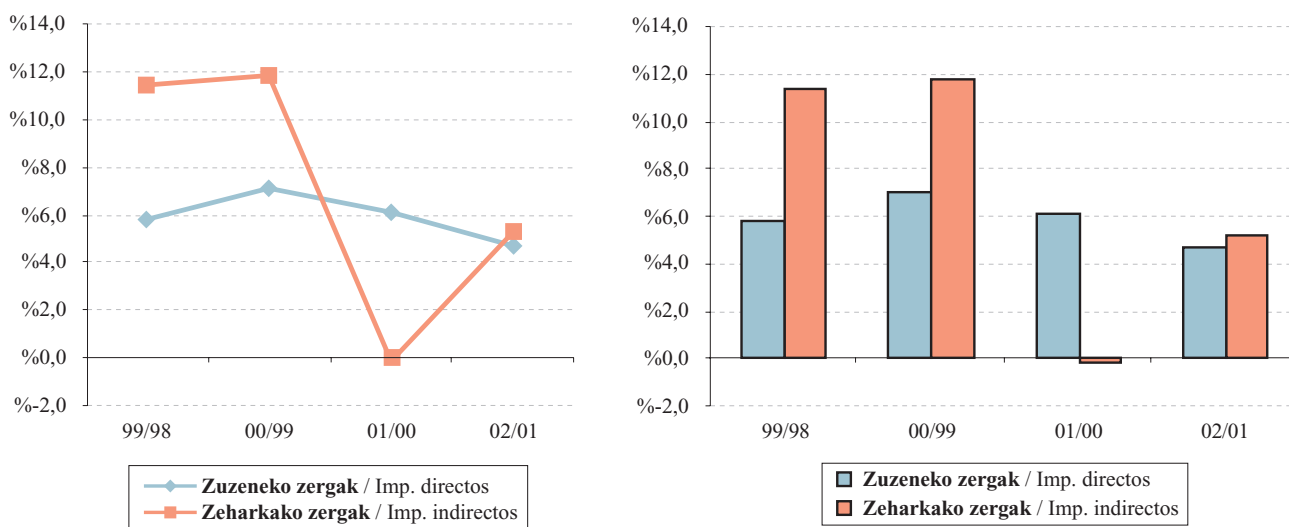
Si analizamos la distribución entre gestión propia y vía ajustes, podemos apreciar la importancia de la primera frente a la segunda. En cuanto a la evolución en el periodo, existen diferencias significativas:

- La vía de gestión propia, tras aumentar el 10,4% en 1999 y el 11,2% en 2000, muestra un menor crecimiento al año siguiente (3,2%) que mejora en el último ejercicio al crecer un 4,8%.

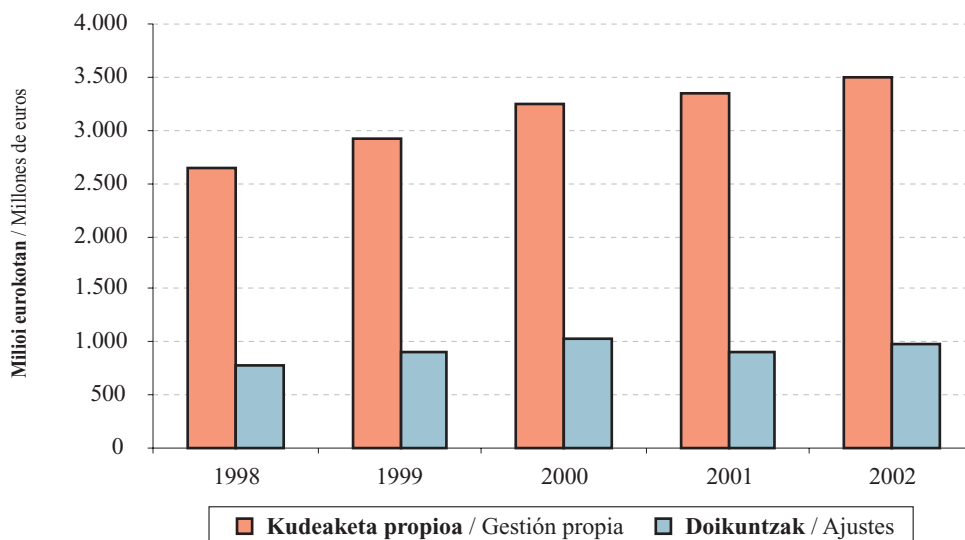
- Doikuntzen bidez lortutako sarreretan gorabehera handiagoak ikusten dira. Lehen bi urteetan gehiago hazten dira: %14,8 1999an eta %13,6 hurrengo urtean. 2001ean, ordea, bilketa %11,0 jaisten da, eta azken ekitaldian gora egiten du (%6,7).

- Los ingresos vía ajustes muestran variaciones más acentuadas. En los dos primeros años crecen más: 14,8% en 1999 y 13,6% al año siguiente. En 2001, presentan un descenso en la recaudación (-11,0%), y en el último ejercicio crece un 6,7%.

**GRÁFICO 8.20. GRAFIKOA**  
**Zerga itunduen bilketa osoaren bilakaera zerga kontzeptuen arabera**  
 Evolución de la recaudación total de tributos concertados por conceptos impositivos 1998-2002



**GRÁFICO 8.21. GRAFIKOA**  
**Zeharkako zergen bilketaren bilakaera**  
 Evolución de la recaudación de los impuestos indirectos 1998-2002



## 8.2.2. ERAKUNDEEKIKO KONPROMISOAK

Erakundeekiko konpromisoek gastu masa handi bat eratzen dute, eta beren zenbatekoa aurrekontua baino lehen onartzen den Lege edo Foru Arau bidez finkatzen da. Hauek dira:

- Estatuarentzako Kupoa.
- Eusko Jaurlaritzaren aldeko ekarpenak.
- Udalak Finantzatzeko Foru Fondoak.

**Kupoa** Autonomia Erkidegoak bere gain hartzen ez dituen Estatuaren karga guztientzako kontribuzioa da, eta Ekonomia Itunean dator jasota. Bertan hauxe ezarzen da:

- Kalkulurako metodologia bat.
- Bost urtetarako lege baten beharra. Lege horrek epealdiko kupoa finkatzeko metodologia zehazteaz gainera, bosturtekoaren lehen urtean aplikatuko den kupoa ere onartu behar du. 1998-2002 epealdian bi bosturtekeri dagozkien legeak egon dira indarrean:
  - . Abuztuaren 4ko 37/1997 Legea, 1997-2001 epealdikoa.
  - . Maiatzaren 23ko 13/2002 Legea, 2002 eta 2006 bitartean aplikatu beharrekoa.

**Eusko Jaurlaritzaren aldeko Ekarpeneak** erabiltzen dira Ekonomia Itunaren kudeaketatik eratorzen diren sarrerak Euskal Herriko Ogasun Nagusiaren eta foru ogasunen artean banatzeko, beti ere beren titularitzapean dauden eskumen edota zerbitzuen arabera. Balia bideak banatzeko metodologia eta lurralde historiko bakoitzaren ekarpenak Herri Finantzen Euskal Kontseiluak erabaki behar ditu eta Eusko Legebiltzarrean lege moduan aurkeztu. Aztertutako epealdian honako araudia egon da indarrean:

- Urriaren 31ko 6/1996 Legea, 1997-2001 ekitaldiei aplikagarria.
- Urriaren 4ko 6/2002 Legea, 2002-2006 urte bitartean aplikatzeko.

Azkenik, **Udalak Finantzatzeko Foru Fondoak** lurralde historikoko udalek zerga itunduen kudeaketatik eratorritako emaitzan duten partaidetza adierazten du. Bere metodologia eta kudeaketa azaroaren 23ko 15/1994 Foru Arauan, Udalak Finantzatzeko Foru Fondoari buruzkoan, jasotzen dira, eta arau horrek indarrean darraio oraindik, nahiz eta Kupoa eta Ekarpeneak aldatzearen ondorioz zenbait aldaketa ere izan dituen.

## 8.2.2. COMPROMISOS INSTITUCIONALES

Los Compromisos Institucionales son una importante masa de gasto cuya cuantía está predeterminada por Ley o Norma Foral anterior al presupuesto. Se trata de:

- El Cupo al Estado.
- Las Aportaciones al Gobierno Vasco.
- El Fondo Foral de Financiación Municipal.

El **Cupo** representa la contribución a todas las cargas del Estado que no asume la Comunidad Autónoma, y viene recogido en el Concierto Económico, en el que se establece:

- Una metodología de cálculo.
- La necesidad de una ley quinquenal que determine la metodología de señalamiento del cupo que ha de regir en el periodo y que apruebe el cupo del primer año del quinquenio. Dentro del periodo analizado 1998-2002 están en vigor las leyes correspondientes a dos quinquenios:
  - . Ley 37/1997, de 4 de agosto, para el periodo 1997-2001.
  - . Ley 13/2002, de 23 de mayo, para los años 2002 a 2006.

Las **Aportaciones al Gobierno Vasco** son el medio para distribuir entre la Hacienda General del País Vasco y las Haciendas Forales, los ingresos derivados de la gestión del Concierto Económico, en función de las competencias y/o servicios de los que sean titulares. La metodología de distribución de los recursos y la determinación de las aportaciones de cada Territorio Histórico debe aprobarse por el Consejo Vasco de Finanzas Públicas y elevarse al Parlamento Vasco en forma de ley. La normativa vigente en el periodo recogido es:

- Ley 6/1996, de 31 de octubre, aplicable a los ejercicios 1997-2001.
- Ley 6/2002, de 4 de octubre, correspondiente a los años 2002-2006.

Por último, el **Fondo Foral de Financiación Municipal** representa la participación de los municipios del Territorio Histórico en el resultado de la gestión de los tributos concertados. Su metodología y gestión está recogida en la Norma Foral 15/1994, de 23 de noviembre, reguladora del Fondo Foral de Financiación Municipal, normativa que sigue vigente y que ha sufrido diversas modificaciones a raíz de los cambios del Cupo y las Aportaciones.

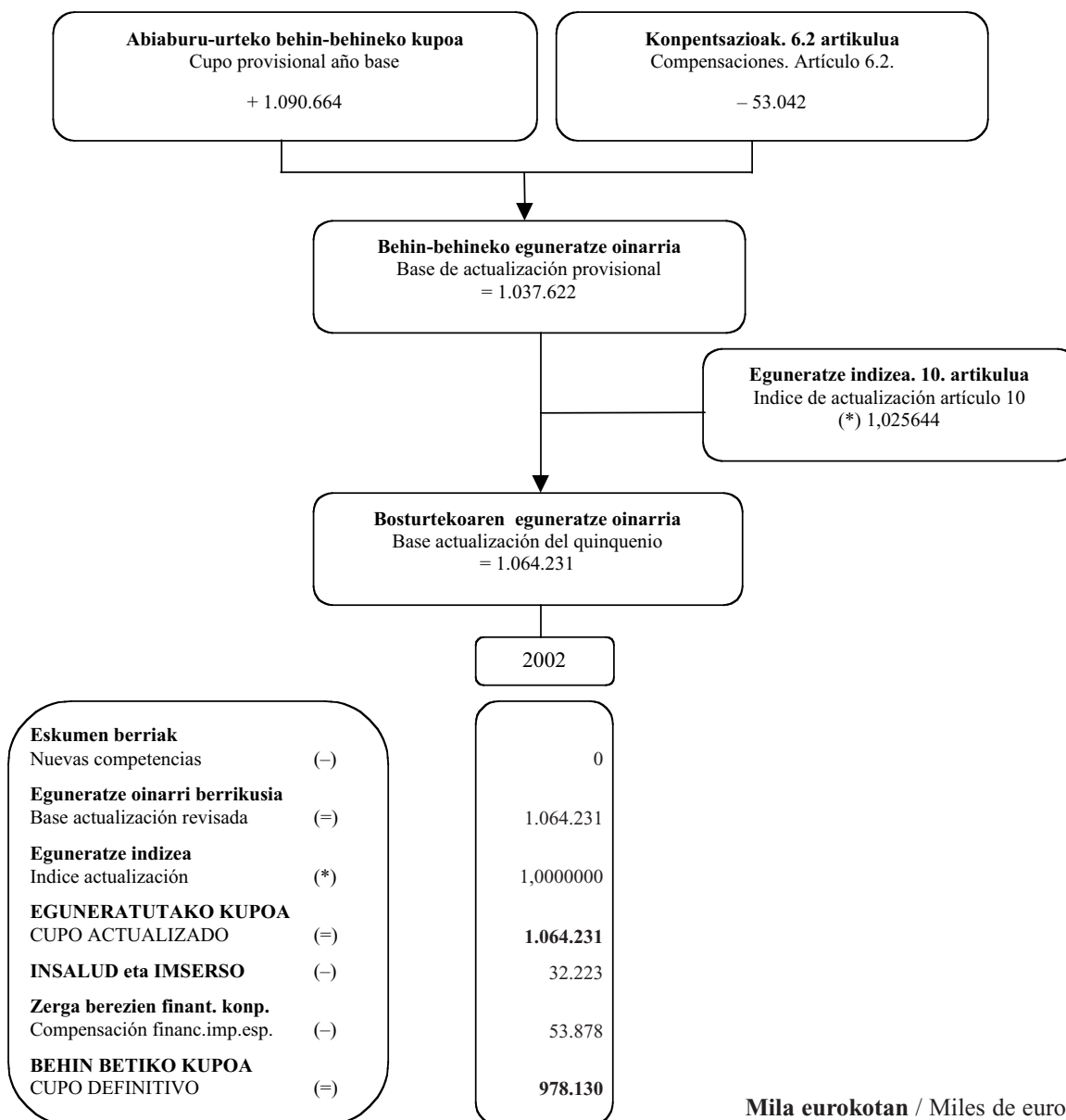
### 8.2.2.1. Kupoak

EAEren esparruan, 2002. urteko behin betiko kupoak, 8.22. grafikoan jasotzen denak, likidazio sinplifikatuagoa du aurreko urteen aldean. Izan ere, Ekonomia Itun berriarekin eta Kupoaren lege berriarekin, Ertzaintza edo INSALUD eta IMSERSO bezalako kontzeptuak, aurreko urteetan bosturtekoaren eguneratze oinarrian sartzen zirenak eta, gainera, urtero likidatzen zirenak, EAEren eskumen propiotzat hartzen dira orain.

### 8.2.2.1. Cupo

El Cupo definitivo para 2002, a nivel de la CAPV, recogido en el gráfico 8.22. muestra un esquema de liquidación más simplificado que en los años anteriores dado que con el nuevo concierto económico y la nueva ley de Cupo la CAPV asume como competencia propia conceptos como la Ertzaintza o el INSALUD e IMSERSO que anteriormente se incluían en la base de actualización del quinquenio y, además, se liquidaban todos los años.

GRÁFICO 8.22. GRAFIKOA  
Epealdiko kupoak  
Cupo del periodo



Mila eurokotan / Miles de euros

Zehazki esateko, lehen ekitaldi honetako eguneratze oinarri berriaren elementuak eta egin beharreko kalkulak honako hauek dira:

- Abiaburu-urteko behin-behineko kupoa: 1.090.664 mila euro.
- Konpentsazioetarako kopurua, lege berriaren 6.2 artikuluan jasotzen dena: 53.042 mila euro.
- Behin-behineko eguneratze oinarria, hau da, aurreko bi elementuen arteko aldea: 1.037.622.
- Oinarri horri abiaburu-urteko behin betiko eguneratze indizea aplikatzen zaio (1,025644), eta horrela bosturtekoaren eguneratze oinarria lortzen da: 1.064.231.

Legea indarrean dagoen urte bakoitzean eragiketa hauek egiten dira bosturtekoarako kalkulatu den eguneratze oinarritik abiatuta:

- EAEk bere gain hartzen dituen eskumen berriak kentzen dira, beti ere abiaburu-urtearen arabera baloratuak, hau da, eskumen horiek urte horretan zuten zenbatekoaren arabera. 2002an 0 dira. Emaizta berrikusitako eguneratze oinarria da (1.064 milioi).
- Haren gainean dagokion eguneratze indizea aplikatzen da (1,00000 indizea 2002an, bosturtekoaren lehen urtea delako), eta hortik kupo eguneratua lortzen da (1.064 milioi).
- Emaizta horri zenbateko hauek kendu zaizkio:
  - . INSALUD ETA IMSERSOren likidazioa (32 milioi).
  - . Zerga bereziak lagatzeagatik egin beharreko konpentsazio finantzarioak (53.878 mila euro).
- Azken eragiketa horren emaitza behin betiko kupoa da (978 milioi euro).

Bosturtekoaren lege berriak eragin dituen aldaketak argi eta garbi ikusten dira **kupotik datozen kargak** aztertzen direnean (8.23. grafikoa). Epealdiaren barruan karga horiek handiak dira kopuruz EA Erekin itundutako zergei dagokienez. Azken ekitaldi honetan, ordea, Kupoari dagozkion zenbatekoak baino ez dira jaso, gaine-rako kargak EA Eren eskumen izatera igaro direlako. Zehazki esanda, karga horiek zerga itunduengatik bildutako guztiaren herena baino gehiago ziren lehen; 2002. urtean, berriz, %12,3 baino ez dute hartzen.

Concretamente, los elementos que componen la nueva base de actualización de este primer ejercicio y los cálculos a realizar son los siguientes:

- El cupo provisional del año base: 1.090.664 miles de euros.
- La cantidad destinada a compensaciones recogida en el artículo 6.2 de la nueva ley: 53.042 miles de euros.
- La base de actualización provisional, que es la diferencia de los dos elementos anteriores: 1.037.622.
- A dicha base se le aplica el índice de actualización definitivo del año base (1,025644) obteniendo la base de actualización del quinquenio: 1.064.231.

En cada año de vigencia de la ley se parte de la base de actualización del quinquenio calculada y se realizan las siguientes operaciones:

- Se restan las nuevas competencias que asuma la CAPV, valoradas siempre con respecto al año base, es decir, por el importe que dichas competencias tenían en dicho año. En 2002 son 0. El resultado es la base de actualización revisada (1.064 millones).
- Sobre ella se aplica el índice de actualización correspondiente (en 2002 al ser inicio del quinquenio es 1,00000) y se obtiene el cupo actualizado (1.064 millones).
- A este resultado se le han restado la cuantías correspondiente a:
  - . La liquidación del INSALUD e IMSERSO (32 millones).
  - . Las compensaciones financieras derivadas de la cesión de los impuestos especiales (53.878 miles de euros).
- El resultado de esta última operación es el cupo definitivo (978 millones de euros).

Los cambios producidos con la nueva ley quinquenal se aprecian claramente al analizar las **cargas derivadas del cupo** (gráfico 8.23.). A lo largo del periodo recogido estas cargas han supuesto una cuantía importante con respecto a los recursos concertados con la CAPV. Sin embargo, en este último ejercicio únicamente se recogen los importes correspondientes al Cupo, dado que el resto de cargas han pasado a ser competencia de la CAPV. Concretamente dichas cargas, que representaban más de un tercio del total recaudado por tributos concertados, suponen en 2002 sólo el 12,3%.

GRÁFICO 8.23. GRAFIKOA  
**Kupotik datozen kargak eta EA Eren baliabideak**  
 Cargas derivadas del Cupo y recursos de la CAPV

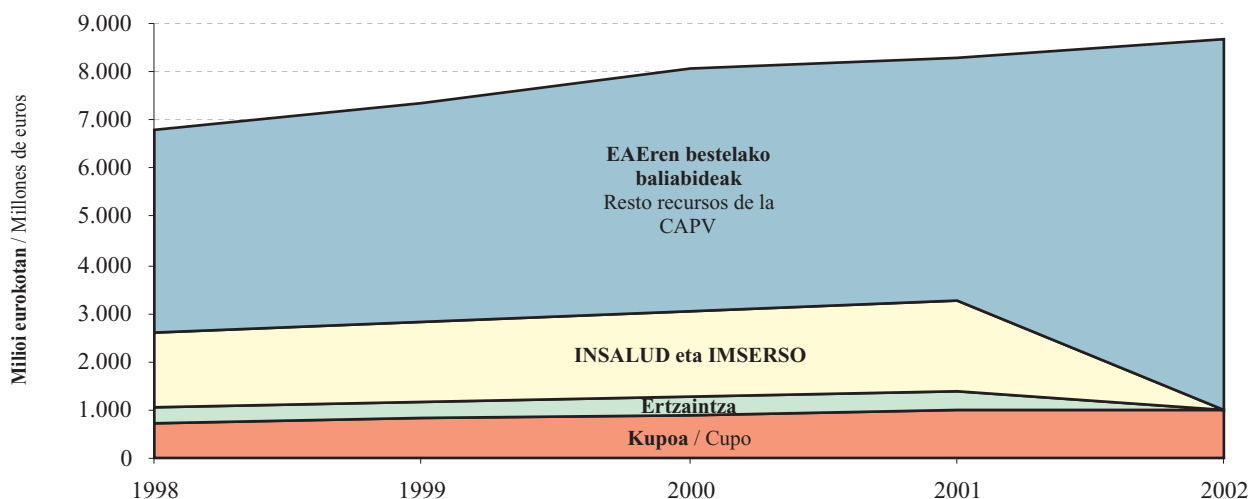
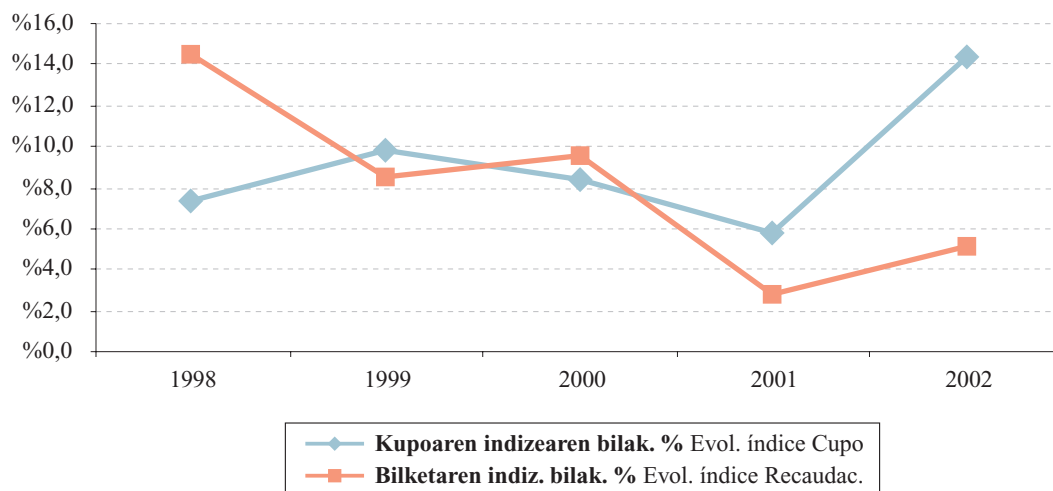


GRÁFICO 8.24. GRAFIKOA  
**Kupoaren eta zergabilketaren indizeen bilakaera %-tan**  
 Evolución porcentual de los índices del Cupo y de Recaudación



**Eguneratze indizea** Estatuak erregimen komuneko autonomia erkidegoen esku uzten ez dituen zergen bilketa kontuan hartuz kalkulatzen da, hau da, alde bakarrek kalkulua da, Estatuko sarreretan bakarrik oinarritzen dena eta EA Eren bilketak duen portaerarekin zerikusirik ez duena. Horrek arrisku bat sortzen du autonomia erkidegoarentzat. Izan ere:

El **índice de actualización** se calcula en base a la recaudación por parte del Estado de los tributos no cedibles a las Comunidades Autónomas de Régimen Común; es decir, es un cálculo unilateral determinado únicamente por las cifras de ingresos del Estado y es independiente del comportamiento de la recaudación de la CAPV. Por ello, genera un riesgo para la comunidad autónoma de tal modo que:

- EAEko baliabideen bilakaera Estatuan baino txikiagoa bada, Kupoak baliabide horietan duen proportzioa handiagoa izango da.
- Aldiz, baliabide gehiago sortzen badira, kupoak proportzioa txikiagoa izango du.

Eguneratze indizeak eta EAEko zerga itunduen bilketak bilakaera desberdina dute beren bariazio tasetan (8.24. grafikoa). Hona hemen epealdiko bilakaera:

- Kupoaren indizeak 1999an gora egin ondoren, motteldu egiten da hurrengo bi urteetan, eta azken ekitaldian gora egiten du berrero.
- EAEko bilketak alderantzizko joera du epealdiaren lehen zatian: 1999an jaitsi egiten da eta 2000n gora egiten du. Bigarren zatian aurreko indizeak bezala eboluzionatzen du, bere portzentajeak oso txikiak badira ere: 2001ean %2,7 bakarrik gehitzen da, eta 2002an %5,0.

Portaera horren ondorioz, bi aldagai horiek ekitaldi batean ere ez datoz bat, eta txandaka nagusitzen zaio bata besteari:

- Kupoaren eguneratze indizearen bariazio tasa 1999, 2001 eta 2002an da bilketarena baino handiagoa, Kupoak urte horietan baliabide gutxiago izatea dakarrelako.
- Bilketaren bariazio tasa 1998an eta 2000n nagusitzen da. Izan ere, bi urte horietan Kupoak karga gutxiago sortzen du baliabideekiko.

Bestalde, kupoaren tratamendua dela-eta, urte bateko **likidazioa** hurrengo urtean egiten da, eta horren ondorioz, diferentzia bat agertzen da behin betiko kupoaren eta ekitaldian benetan ordaindutakoaren artean. 8.25. grafikoan erakusten denez, aurreko ekitaldiko kupoaren likidazioa eta urte horretarako kalkulatzan den behin-behineko kupoa urte berean ordaintzen dira.

Epealdian urte bati dagokion behin betiko kupo likidoa ekitaldi barruan ordaindu den behin-behineko kupoa eta hurrengo ekitaldian egindako likidazioa batuz lortzen da. Dena den, kupoa ekitaldi desberdinetan ordaintzen denez, fluxu finantzarioak sortzen dira Estatuaren eta EA-Eren artean, eta nolako zeinua duten, banatu beharreko baliabideak gehiago edo gutxiago izan daitezke:

- Aldea positiboa izateak esan nahi du autonomia erkidegoak ekitaldian ordaindu duena urte horri dagokion behin betiko kupoa baino handiagoa dela. 1998., 2000. eta 2001. urteak.

- Si la evolución de los recursos en la CAPV es más reducida que en el Estado, la proporción que representa el Cupo sobre esos recursos será mayor.
- En cambio, una mayor generación de recursos supondrá que el cupo represente una proporción inferior.

Las tasas de variación del índice de actualización y de la recaudación del conjunto de los Tributos Concertados de la CAPV (gráfico 8.24.) muestran a lo largo del periodo una evolución diferente:

- El índice del Cupo, tras aumentar en 1999, se desacelera en los dos años siguientes y vuelve a mejorar su crecimiento en el último ejercicio.
- La recaudación de la CAPV varía de forma inversa en la primera mitad del periodo: en 1999 se desacelera y se incrementa en 2000. En la segunda mitad evoluciona igual que el índice anterior aunque con porcentajes muy inferiores: en 2001 crece sólo un 2,7% y en 2002 mejora hasta un 5,0%.

Dado este comportamiento, las dos variables no coinciden en ningún ejercicio, siendo alternativamente una superior a la otra:

- La tasa de variación del índice de actualización del Cupo es superior a la de recaudación en los años 1999, 2001 y 2002; ejercicios en los que el Cupo representa una mayor detracción de recursos.
- La tasa de variación de la recaudación es superior en los ejercicios 1998 y 2000. En estos dos años, el Cupo representa una menor carga con respecto a los recursos.

Por otro lado, el tratamiento del Cupo provoca que **la liquidación** de un año se realice al año siguiente, por lo que existe una diferencia entre el cupo definitivo y el realmente pagado en el ejercicio. En un mismo año, según muestra el gráfico 8.25., se abona la liquidación del Cupo del ejercicio anterior y el cupo provisional calculado para ese año.

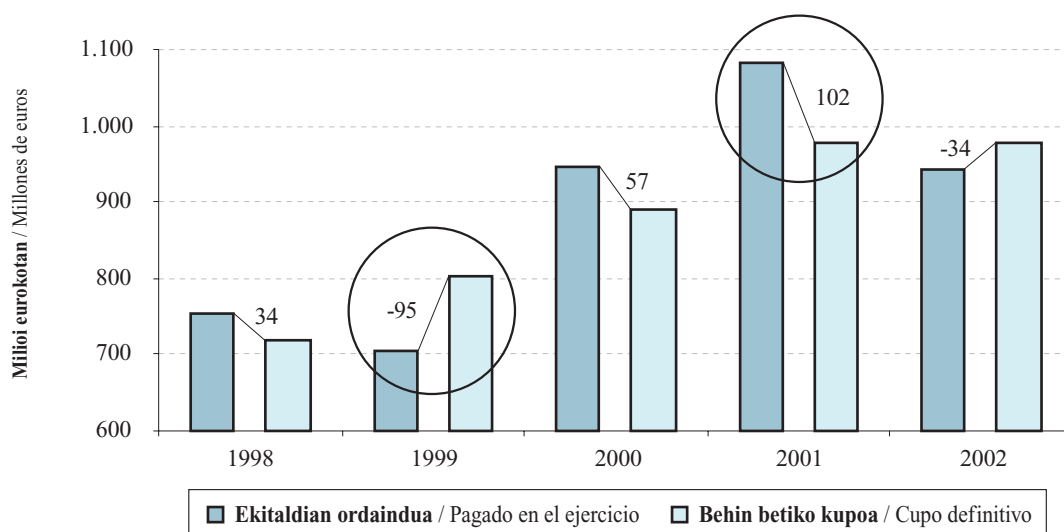
A lo largo del periodo, el Cupo líquido definitivo de un año es la suma del provisional pagado en el ejercicio más la liquidación realizada en el ejercicio siguiente. Pero al ser abonado en ejercicios diferentes, se crean unos flujos financieros entre el Estado y la CAPV que, dependiendo del signo, suponen una mayor o menor disponibilidad de recursos a distribuir:

- En caso de que la diferencia sea positiva, significa que la comunidad autónoma ha pagado en el ejercicio mayor cuantía de la que supone el Cupo definitivo correspondiente a ese año. Años 1998, 2000 y 2001.

- Aldiz, zeinua negatiboa izanez gero, Estatuak kobratzen duena kupoagatik jaso beharko lukeena baino txikiagoa da eta, beraz, autonomia erkidegoan banatu beharreko baliabideak gehitu egiten dira. 1999. eta 2002. urteak.

- En caso de que el signo sea negativo, el Estado cobra menos de lo que tendría que percibir en concepto de Cupo, de forma que aumentan los recursos a distribuir en la comunidad autónoma. Años 1999 y 2002.

**GRÁFICO 8.25. GRAFIKOA**  
**Ordaindutako kupoaren eta behin betiko kupoaren arteko aldea**  
 Diferencia entre Cupo pagado y Cupo definitivo



Hortaz, zerga itunduen bilketatik abiatzen bagara, **baliabide erabilgarrien bariazioa** hauxe izango da: bilketaren gehikuntza gehi kupoaren diferentzia negatiboa edo bilketaren gehikuntza ken kupoaren diferentzia positiboa. Hau da, EA Eren urte bateko baliabideek aurreko urtearekiko duten bariazioan ondoko faktore hauek eragiten dute:

- Hauen arteko diferentziak:
  - . Kupoak erabilitako eguneratze indizea, ken
  - . Bilketaren benetako gehikuntza.
- Kupo hurrengo ekitaldian likidatzeagatik Estatuaren eta EA Eren artean sortzen den fluxuak.

Por lo tanto, partiendo de la recaudación de los tributos concertados, la **variación de los recursos disponibles** será igual al incremento de la recaudación más la diferencia negativa del Cupo ó menos la diferencia positiva del Cupo. Es decir, la variación de los recursos de la CAPV de un año en relación al año anterior se ve afectada por dos aspectos al mismo tiempo:

- La diferencia entre:
  - . El índice de actualización utilizado por el cupo.
  - . El incremento real de la recaudación.
- El flujo entre el Estado y la CAPV derivado de la liquidación del cupo en el ejercicio siguiente.

#### 8.2.2.2. Eusko Jaurlaritzaren aldeko ekarpenak

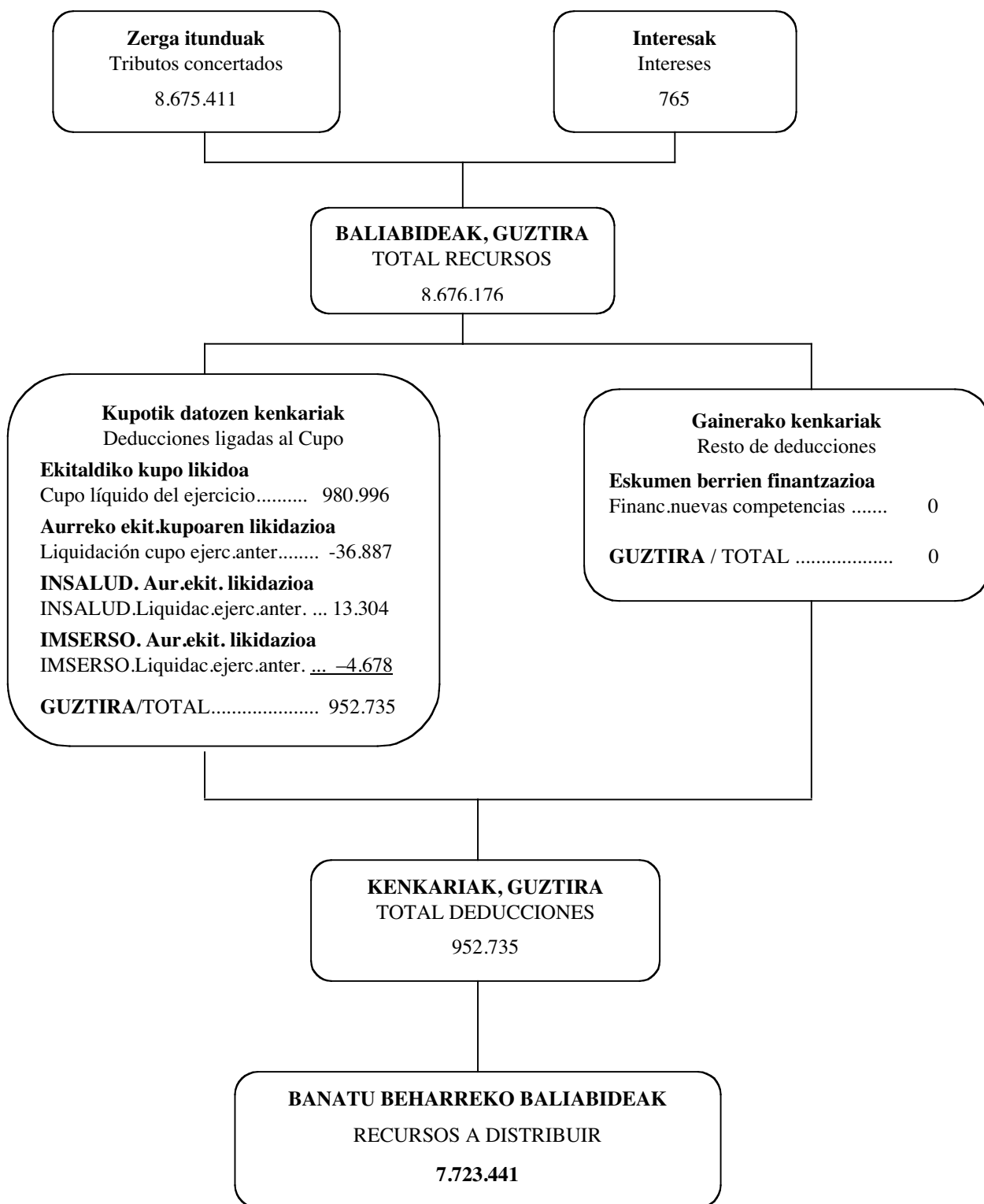
Eusko Jaurlaritzaren aldeko ekarpenak kalkulatzeko (ikus 8.26. grafikoa) zerga itunduen urteko bilketatik abiatu behar dugu eta behar diren interesak gehitu. Horren emaitza ekitaldiko baliabideak dira. Kopuru horri kenkari jakin batzuk egiten bazaizkio, ekitaldian banatu beharreko baliabideak lortzen dira.

#### 8.2.2.2. Las aportaciones al Gobierno Vasco

Para el cálculo de las Aportaciones al Gobierno Vasco (gráfico 8.26.) se parte de la recaudación de tributos concertados realizada en el año y se le añaden los intereses correspondientes. El resultado es el total de los recursos del ejercicio. A este total se le restan unas deducciones determinadas y se obtiene el total de recursos a distribuir en el ejercicio.



GRÁFICO 8.26. GRAFIKOA  
 2002ko ekarpenak. Banatu beharreko baliabideak  
 Aportaciones 2002. Recursos a distribuir



Mila eurokotan / Miles de euros

Bi motatako **kenkariak** aplikatu daitezke:

- Kupoaren metodologiatik datozenak, hau da, ekitaldiko kupoak kalkulatzeko erabilitako kopuruak. 2002. urtetik aurrera, kenkari horiek sinplifikatu egin dira eta bi baina ez dira:
  - . Ekitaldian ordaindutako kupoak (behin-behinekoa eta aurreko ekitaldiko likidazioa).
  - . INSALUD eta IMSERSO finantzatzeko ezarritakoa.
- Gainerako kenkariak ekarpenen lege berria jasota daude eta bereganatutako eskumen berriak finantzatzeko ezarri dira.

2002ko ekitaldia bosturtekoaren hasiera izan denez, lege berriak eskumen guztiak jaso ditu; eskumen berriak esleitu ez denez, kontzeptu honen kenkaria 0 da.

Batera hartuta, 2001. urtera arte kenkari horien zenbatekoa handia da oso baliabide guztiak erlazionatuz gero (kopuru osoaren %40 eta %42,7 bitartean). 2002an, dena den, asko jaitsi dira kenkariak, baliabideen %11,0 izateraino. Edozein modutara ere, epealdiko kenkaririk garrantzitsuenak kupotik datoz. Hori dela eta, kupoaren portaerak berebiziko garrantzia du banatu beharreko baliabideen kalkuluan.

8.27. grafikoan ikus daitekeenez, 2002ko bost urtetarako lege berriak oso aldaketa garrantzitsua sartu du ekarpenetan: kenkariak asko gutxitu direnez, EAEn banatu beharreko baliabideak nabarmen gehitu dira. Hori guztia, jakina, autonomia erkidegoak eskumen gehiago bereganatzearen ondorioa da.

Banatu beharreko baliabideak epealdiko urte guztietan igo dira, 2001ean izan ezik, ia aldaketarik gabe mantendu direlako. 1998an 3.769 milioi eurokoak izate-tik 4.478 milioi eurokoak izatera pasatu dira 2001ean. Baliabide horiek 7.723 milioioikoak izan dira 2002an, hau da, %72,5 gehitu dira.

Banatu beharreko baliabideak ekitaldi bakoitzean bildutako zerga itunduekin erlazionatzen baditugu, agerian jartzen da epealdian zehar erlazio hori 2001eko

Las **deducciones** aplicables se pueden clasificar en dos grupos:

- Las provenientes de la metodología del Cupo que son las cuantías empleadas para el cálculo del cupo del ejercicio. A partir de 2002 estas deducciones se simplifican y únicamente son:
  - . El cupo pagado en el ejercicio (tanto el provisional como la liquidación del ejercicio anterior).
  - . La destinada a la liquidación del INSALUD y del IMSERSO.
- El resto de deducciones están recogidas en la nueva ley de aportaciones y recogen la financiación de nuevas competencias asumidas.

En el ejercicio 2002, al ser el inicio del quinquenio, todas las competencias vienen recogidas en la nueva ley y no se han adjudicado nuevas competencias por lo que la deducción por este concepto es 0.

En conjunto, todas las deducciones han supuesto hasta 2001 una cuantía importante en relación al total de recursos (entre el 40% y el 42,7% del total de los mismos). Sin embargo, en 2002 se produce una reducción significativa de las deducciones pasando a suponer sólo el 11,0% de los recursos. En cualquier caso, a lo largo del periodo las deducciones más significativas son las provenientes del cupo. Por ello, el comportamiento del cupo tiene una gran importancia a la hora de calcular los recursos a distribuir.

Como se puede apreciar en el gráfico 8.27., la nueva ley quinquenal de 2002 supone un cambio muy significativo en las aportaciones: fuerte reducción de las deducciones y, por consiguiente, un aumento importante de los recursos a distribuir en la CAPV. Consecuencia lógica de la asunción de más competencias por parte de la comunidad autónoma.

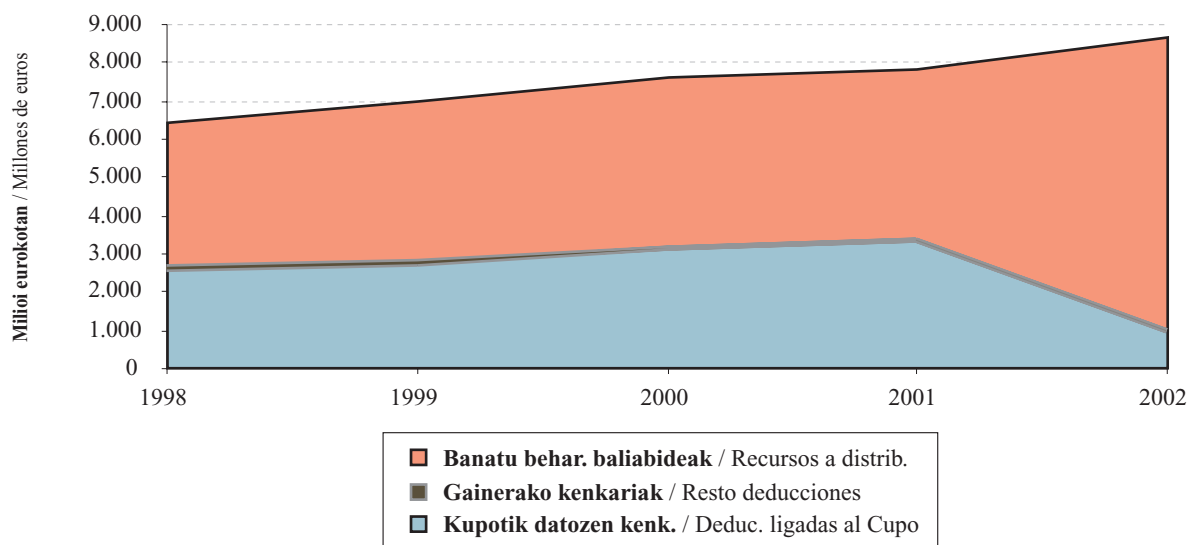
A lo largo del periodo los recursos a distribuir han ido aumentando, salvo en 2001 en que prácticamente no varían. En conjunto crecen de 3.769 millones de euros en 1998 hasta 4.478 millones en 2001. En 2002, estos recursos se sitúan en 7.723 millones de euros lo que supone un crecimiento del 72,5%.

Si se relacionan los recursos a distribuir con los tributos concertados recaudados en cada ejercicio, se observa que a lo largo del periodo esta relación se

%54,2tik 1999ko %56,8ra bitartean mugitzen dela. Aldiz, 2002. urtean banatu beharreko baliabideak ekitaldian bildutako zerga itundu guztien %89,0 dira.

mueve entre el 54,2% de 2001 y el 56,8% de 1999. En 2002, en cambio, los recursos a distribuir suponen el 89,0% del total de los tributos concertados recaudados en el ejercicio.

GRÁFICO 8.27. GRAFIKOA  
**Ekarpenak. Banatu beharreko baliabideak**  
 Aportaciones. Recursos a distribuir  
 1998-2002

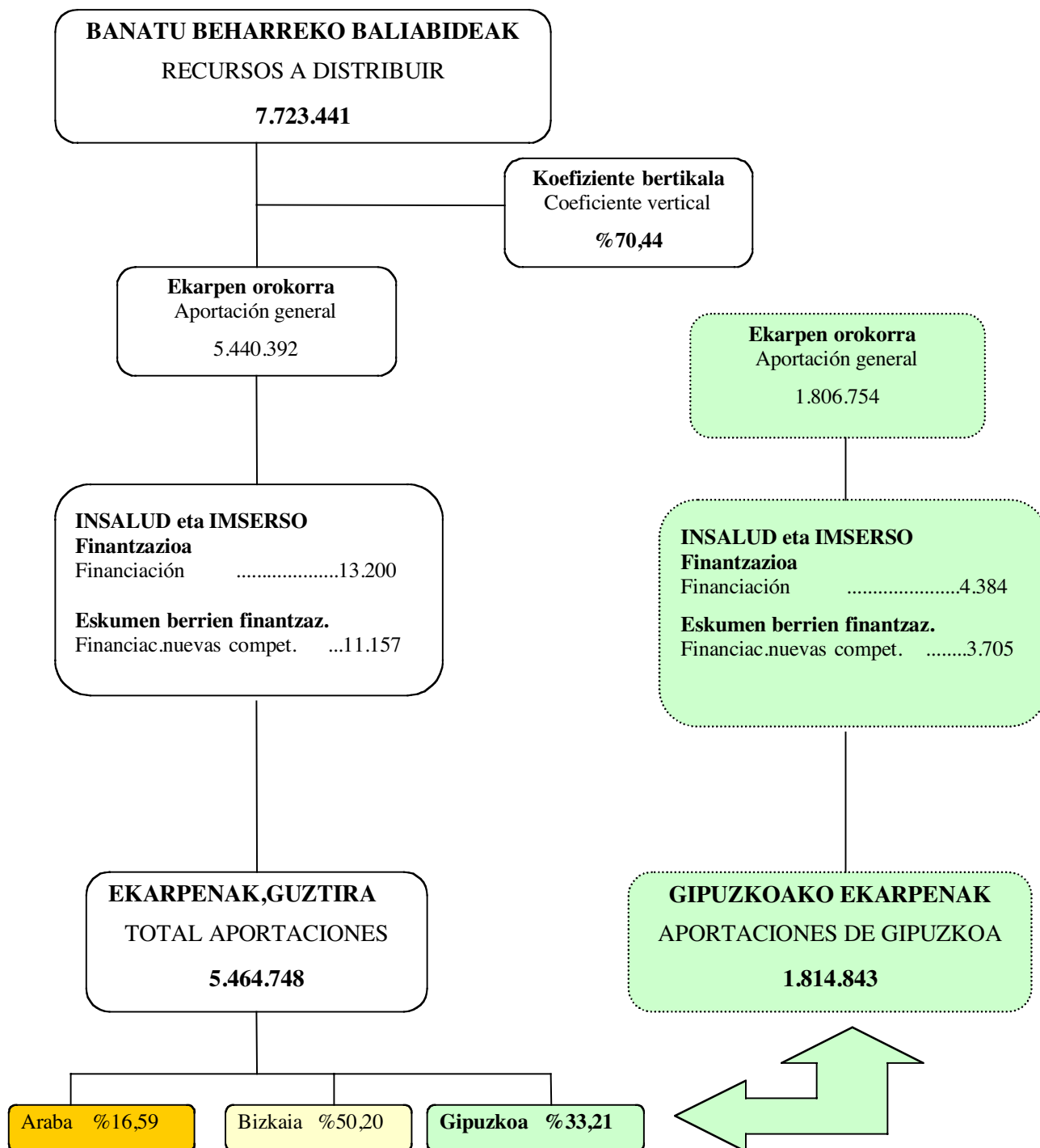


2002an hiru foru aldundiek Eusko Jaurlaritzari ordaindu behar dizkioten ekarpen orokorren zenbateko osoa aurreko datuetatik abiatu kalkulatu da (ikus 8.28. grafikoa). Honako hau bereizten da:

El total de las aportaciones generales que han de pagar en 2002 entre las tres diputaciones forales al Gobierno Vasco (gráfico 8.28.) se calcula a partir de los datos anteriores, diferenciándose:

- Ekarpen orokor gisa, ekitaldian banatu beharreko baliabide guztien portzentaje bat ordaintzen da. Portzentaje hori ekarpen lege bakoitzak finkatzen du eta koefiziente bertikalari dagokio. Lege berriekin %66,25etik %70,44ra gehitu da.
- Honako kenkariak:
  - . INSALUD eta IMSERSO finantzatzeko bideratutakoaren zati bat.
  - . Eskumen berrien finantzazioa: zazpigarren xedapen gehigarria Bizkaiko Golkoko autobidearen kostuak direla-eta.
- En concepto de aportación general, se abona un porcentaje del total de los recursos a distribuir en el ejercicio. Dicha parte viene determinada en cada ley de aportaciones y se corresponde al coeficiente vertical, que con la nueva ley ha aumentado del 66,25% al 70,44%.
- Las deducciones corresponden a:
  - . Parte del importe destinado a la financiación del INSALUD e IMSERSO.
  - . La financiación de nuevas competencias: Disposición adicional séptima por los costes de la autopista del Cantábrico.

GRÁFICO 8.28. GRAFIKOA  
 2002ko ekarpenak, guztira  
 Total Aportaciones. 2002



Mila eurokotan / Miles de euros

### 8.2.2.3. Koefiziente horizontala

Ekarpunen legeek koefiziente horizontala kalkulatzeko metodologia ere ezartzen dute. Koefiziente hori kupoari eta ekarpenei dagozkien kargak hiru foru aldundien artean banatzeko erabiltzen den portzentajea da.

Beraz, autonomia erkidegoari dagozkion kalkuluak behin lortu ondoren, lurralde bakoitzaren karga indibiduala zein den jakiteko, aldundi bakoitzari 2002ko ekitaldirako dagokion portzentajea aplikatzen zaio (8.29. grafikoa).

Kontuan eduki behar da koefiziente hori ondoko hauei aplikatzen zaiela:

- Kupoaren kasuan, ekitaldian benetan ordaindu denari, hau da, bi hauen arteko baturari:
  - . Ekitaldiko kupo likidoa.
  - . Aurreko ekitaldiko kupoaren likidazioa.
- Ekarpunen kasuan, lehen azaldu dugun koefiziente bertikala aplikatu ondoren lortutako balioei.

Gipuzkoako koefiziente horizontala kupoaren eta ekarpunen zenbatekoei aplikatzean (8.22. eta 8.28. grafikoeetan jasotakoei) Foru Aldundi honek ordaindu duen guztia lortzen da. Zerga itunduengatik bildutakoari karga horiek kentzen bazaizkio, **Gipuzkoako baliabide erabilgarriak** lortzen dira.

### 8.2.2.3. Coeficiente horizontal

En las leyes de aportaciones también se recoge la metodología para el cálculo del coeficiente horizontal, que es el porcentaje utilizado para la repartición de las cargas correspondientes al Cupo y a las Aportaciones entre las tres diputaciones forales.

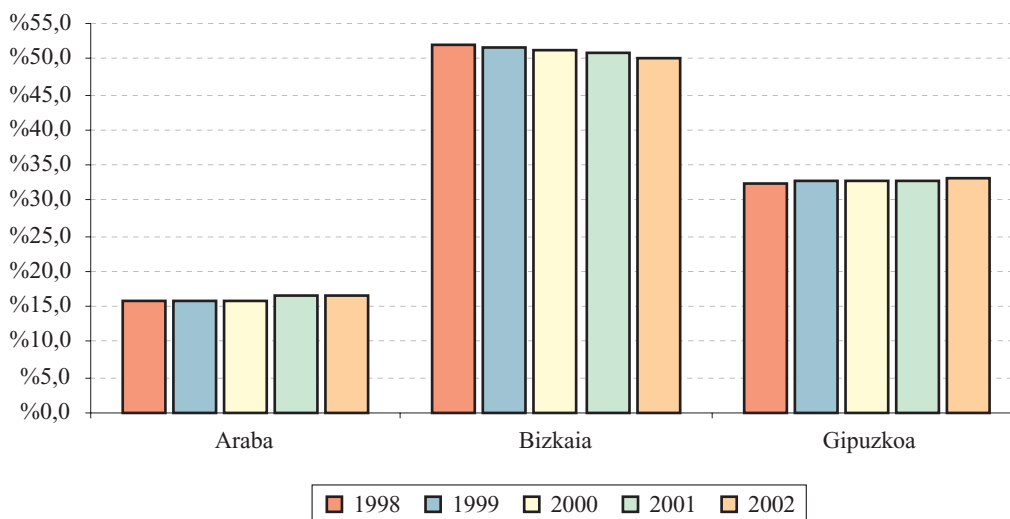
Por lo tanto, una vez obtenidos los cálculos a nivel de la comunidad autónoma, para determinar la carga individual de cada territorio histórico se le aplica el porcentaje (gráfico 8.29.) correspondiente a cada una de las diputaciones para el ejercicio 2002.

Ha de tenerse en cuenta que este coeficiente horizontal se aplica en:

- El Cupo, sobre la cuantía realmente pagada en el ejercicio, es decir, sobre la suma de:
  - . El Cupo líquido del ejercicio.
  - . La liquidación del Cupo del ejercicio anterior.
- Las Aportaciones, sobre los valores obtenidos una vez aplicado el coeficiente vertical anteriormente explicado.

Al aplicar el coeficiente horizontal correspondiente a Gipuzkoa sobre las cuantías de Cupo y Aportaciones, recogidas en los gráficos 8.22. y 8.28., se obtiene el total pagado por esta Diputación Foral. Si al total recaudado por tributos concertados se le restan estas cargas, el resultado representa **los recursos disponibles de Gipuzkoa**.

GRÁFICO 8.29. GRAFIKOA  
Ekarpen koefizienteak  
Coeficientes de Aportación



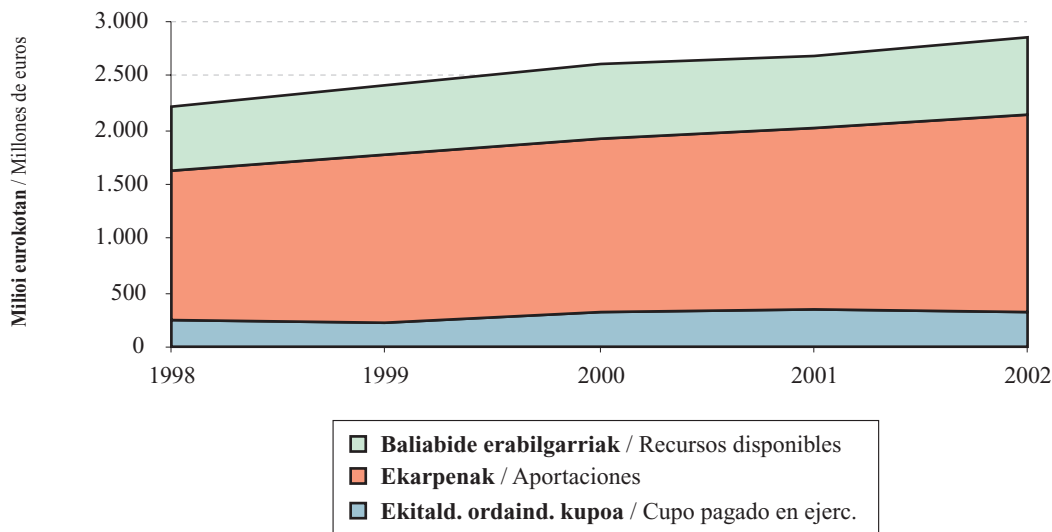
Epealdiko baliabide erabilgarriak 1998an 590 milioi eurokoak izatetik 723 milioi eurokoak izatera pasatu dira 2002an. Kopuru horiek (8.30. grafikoa) zerga itunduengatik bildutakoaren heren bat baino gutxiago dira. Baliabide gehien hartzen dituen kontzeptua Eusko Jaurlaritzaren aldeko ekarpenak dira. Hona hemen 2002ko banaketa:

- Ekitaldian ordaindutako kupoak Gipuzkoan zerga itunduengatik bildutakoaren %11,4 hartzen du.
- Ekarpenak %63,3 dira.
- Gainerako %25,3a ekitaldiko baliabide erabilgarriak dira.

Los recursos disponibles a lo largo del periodo han pasado de 590 millones de euros en 1998 a 723 millones en 2002. Estas cuantías (gráfico 8.30.) representan menos de un tercio de la recaudación por tributos concertados. El concepto que más recursos absorbe es el correspondiente a las Aportaciones al Gobierno Vasco. La distribución en 2002 ha sido la siguiente:

- El Cupo pagado en el ejercicio ha supuesto el 11,4% de la recaudación guipuzcoana de tributos concertados.
- Las Aportaciones han concentrado el 63,3%.
- El restante 25,3% corresponde a los recursos disponibles del ejercicio.

GRÁFICO 8.30. GRAFIKOA  
Kupoa eta ekarpenak direla-eta egindako ordainketa eta Gipuzkoako baliabide erabilgarriak  
Pago realizado en concepto de Cupo y Aportaciones y recursos disponibles de Gipuzkoa



Autonomia erkidegoa Estatuarekin alderatzean ikusten genuen bezala, hemen ere **diferentziak** ageri dira ondoko hauen artean:

- Gipuzkoako kopuru osoarekiko bildutakoaren eta
- Dagokion ekarpen indizearen artean.

Diferentzia horiek ikusita uler daiteke zergatik aldatzen diren urte bateko baliabide erabilgarriak aurreko urtearen aldean. Horrela:

- Diferentzia hori positiboa bada, baliabideak sortzen dira Gipuzkoaren alde, beste bi lurraldeekin

Al igual que pasaba con la comunidad autónoma con respecto al Estado, existen **diferencias** entre:

- La parte recaudada por Gipuzkoa respecto al total.
- El índice de aportación correspondiente.

Estas diferencias explican las variaciones de un año con respecto al anterior en cuanto a los recursos disponibles. Así:

- En caso de que la diferencia sea positiva, se generan recursos a favor de Gipuzkoa ya que, con respecto a

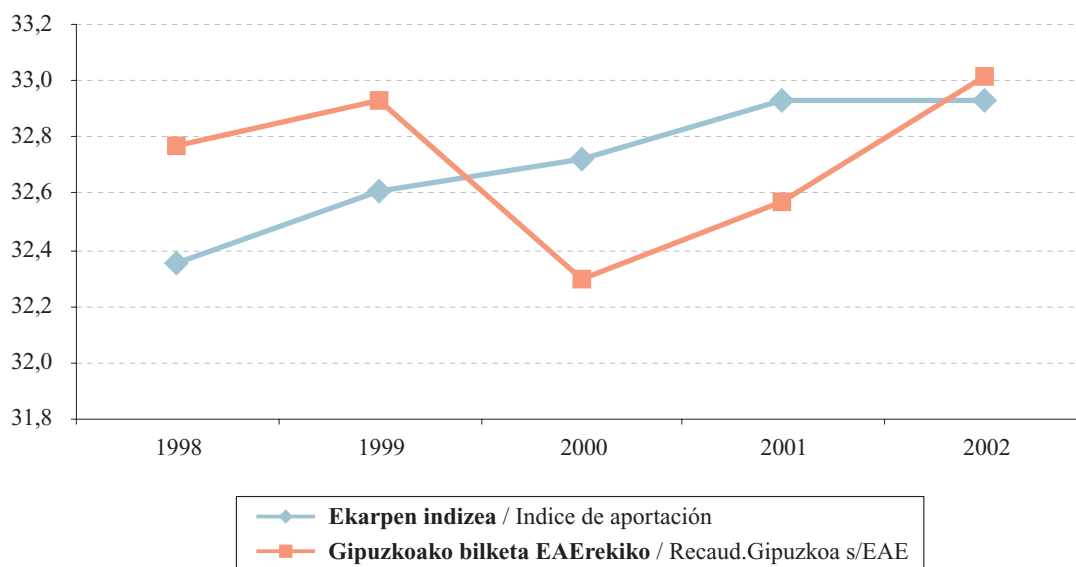
konparatuta bildu duena karga orokorre e giten dien ekarpena baino handiagoa izan delako.

- Aldiz, diferentzia negatiboa bada, baliabideak galzten dira.

los otros dos territorios históricos, ha recaudado más de lo que aporta a las cargas generales.

- Si la diferencia es negativa, se produce una pérdida de recursos.

**GRÁFICO 8.31. GRAFIKOA**  
**Gipuzkoako bilketaren eta ekarpenaren arteko aldea**  
 Diferencia entre la recaudación y la aportación de Gipuzkoa



8.31. grafikoan ikus daitekeenez, Gipuzkoako zergabilketak EAEn bildutako zerga itundu guztiekiko hartzen duen portzentajea ekarpen indizea baino handiagoa izan da epealdiko lehen bi urteetan; aldiz, azken hiru ekitaldietan diferentzia horrek zeinu negatiboa hartzen du. Hau da, Aldundi honek 2000n, 2001ean eta 2002an egindako ekarpenaren porportzioa bilketarena baino handiagoa izan da eta, horren ondorioz, baliabideak galdu ditu.

Según recoge el gráfico 8.31., el porcentaje que representa la recaudación guipuzcoana sobre el total de los tributos concertados recaudado en la CAPV ha sido superior al índice de aportación que le correspondía en los dos primeros años del periodo; por el contrario, en los tres últimos ejercicios cambia de signo y se torna negativo. Es decir, esta diputación ha aportado en mayor proporción que su recaudación en 2000, 2001 y en 2002, por lo que ha sufrido una pérdida de recursos.

#### 8.2.2.4. Udalak Finantzatzeko Foru Fondoa

Aldundi bakoitzeko sarrerei kupoarengatik eta ekarpenengatik ordaindu beharreko zenbatekoa kentzen bazaie lurralde bakoitzeko baliabideak lortzen dira. Baliabide horiek honetarako erabili behar dira:

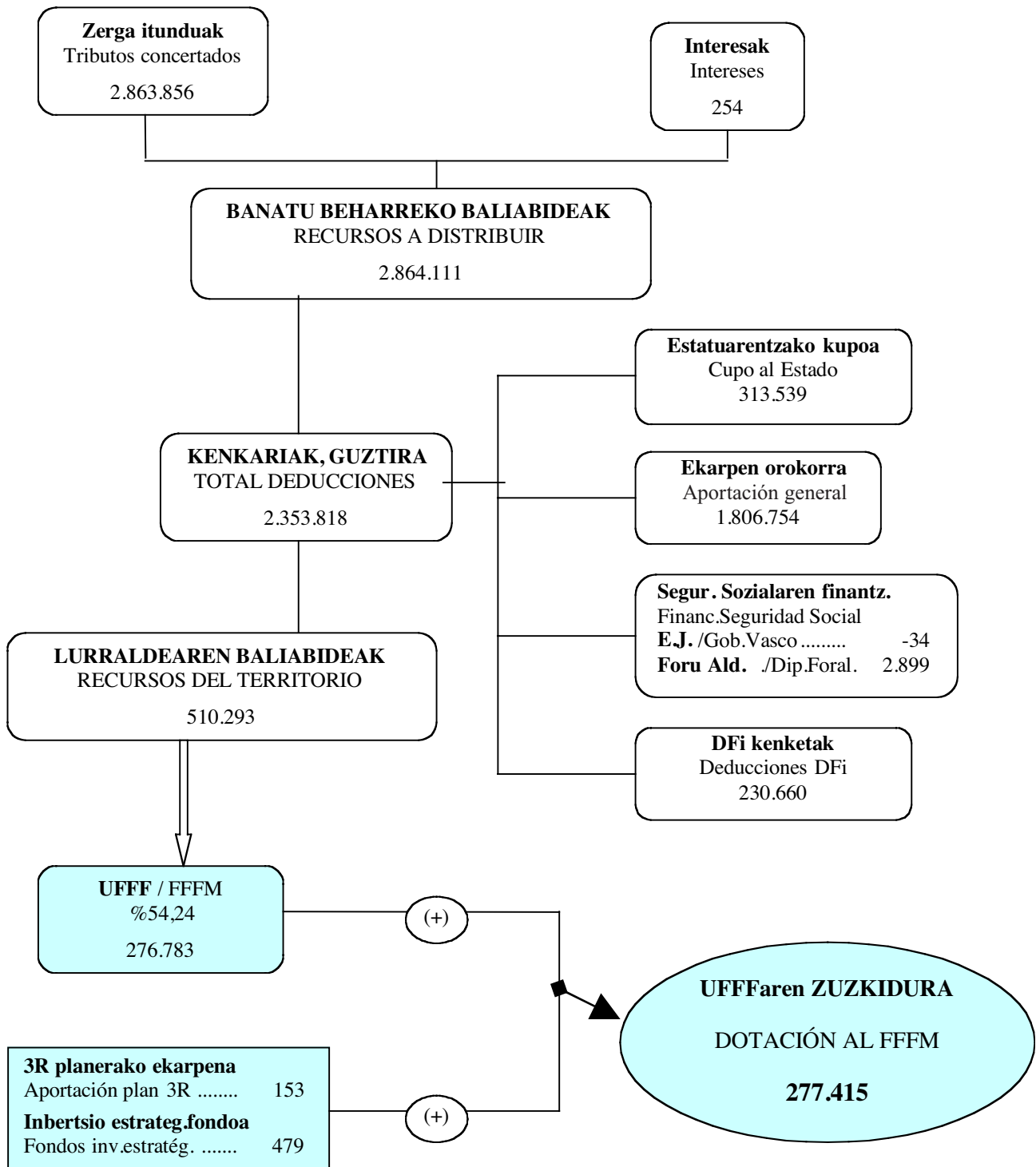
- Udalak finantzatzeko.
- Foru aldundi bakoitzaren kudeaketa propioarako.

#### 8.2.2.4. El Fondo Foral de Financiación Municipal

Si a los ingresos de cada diputación se detrae la cuantía que han de pagar por cupo y aportaciones, se obtienen los recursos de cada territorio. Estos recursos han de destinarse a:

- La financiación de los distintos municipios.
- La gestión propia de cada diputación foral.

GRÁFICO 8.32. GRAFIKOA  
**Udalak Finantzatzeko Foru Fondoak. Udalek duten partaidetzaren kalkulua**  
 Fondo Foral de Financiación Municipal. Cálculo de la participación de los ayuntamientos  
 2002



Mila eurokotan / Miles de euros



Baliabideak Udalak Finantzatzeko Foru Fondoaren bitartez banatzen dira udalerrien artean, eta kalkulu lurralde historiko bakoitzeko araudiaren arabera zehazten da.

8.32. grafikoan ikusgai jarri da zein izan den Gipuzkoari dagokionez 2002an **Udalak Finantzatzeko Foru Fondo**a. Fondoak kupoari eta ekarpenei dagozkien kopuruak jasotzen ditu, ekitaldiko koefiziente horizontala behin aplikatuta. Honako kalkuluak egin behar dira:

- Banatu beharreko baliabideak ezagutzeko, aldundi honek bildutako zerga itunduak hartu behar dira eta interesak gehitu.
- Horren emaitzari kenkari hauek kentzen zaizkio: lurralde historikoak kupoagatik eta ekarpenengatik (orokor zein bereziengatik) ordaindu behar dituen kopuruak. Gainera, ekarpenen lege berria dela-eta, DFi kenkaria sortu da.
- Emaitza lurraldeak udalen eta Aldundiaren artean banatzeko dituen baliabideak dira.
- Banaketa horretan, portzentaje bat Gipuzkoako udaletara doa, hain zuzen ere, 1997. urteaz geroztik %54,24koa izan dena. Portzentaje hori aplikatu ondoren, udalen artean banatu beharreko zenbatekoa lortzen da.
- Kopuru horri honako zuzenketak egiten zaizkio:
  - . Aurretik kendu diren eta bakar-bakarrik Foru Aldundiak finantzatu behar dituen kontzeptuak gehitzen zaizkio.
  - . Udalek jasan behar duten Elkartasun Fondoaren zatia kentzen da. Ekitaldi honetan Fondo hori 0 izan denez ez da ezer kendu.

Epealdian zehar, **Udalak Finantzatzeko Foru Fondoaren zuzkidurak** gora egin du urtero, 2000. urtean izan ezik. Ekitaldi horretan, izan ere, banatu beharreko baliabideak kenkariak baino gutxiago gehitu dira, eta horren ondorioz Gipuzkoako baliabideak 21 milioi euro jaitsi dira. Eta nahiz-ta Elkartasun Fondoan parte hartzea kopuru horri onuragarri gertatu zaion, zenbatekoa 4 milioi euro gutxitu da (%1,6). Hurrengo urtean egoera errepikatzen bada ere (baliabideak kenkariak baino gutxiago gehitu badira ere), lurraldeko baliabideak %1,7 handitu dira eta Fondoaren zuzkidurak %1,0ko igoera izan du.

La repartición de los recursos entre los distintos municipios se realiza a través del Fondo Foral de Financiación Municipal, siendo su cálculo dependiente de la normativa foral de cada territorio histórico.

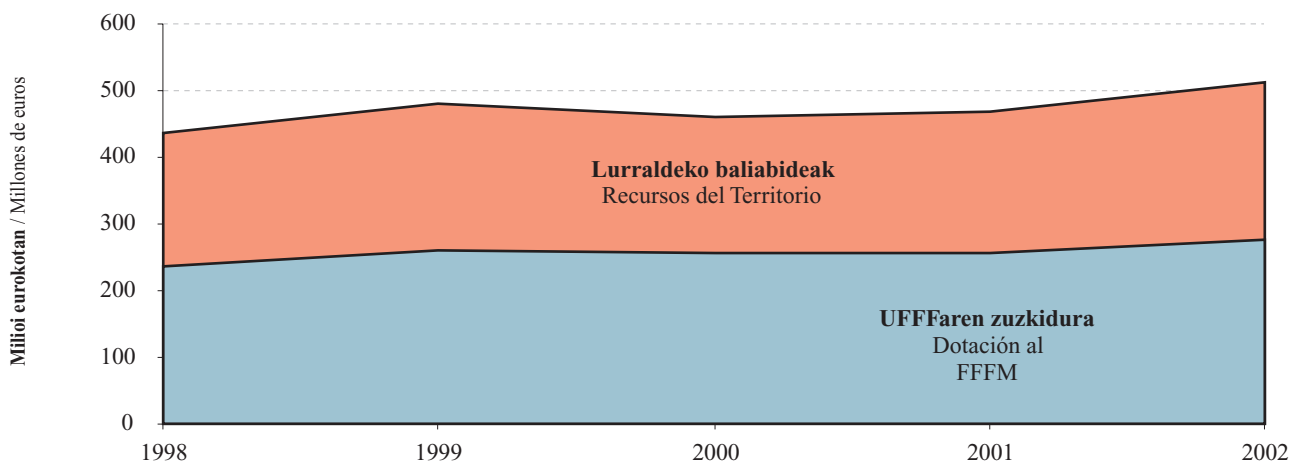
**El Fondo Foral de Financiación Municipal** de Gipuzkoa para 2002 (gráfico 8.32.) presenta las cuantías correspondientes al cupo y a las aportaciones una vez aplicado el coeficiente horizontal del ejercicio. Los cálculos a realizar son los siguientes:

- Para conocer los recursos a distribuir se toman los tributos concertados recaudados por esta diputación y se le añaden los intereses.
- A este total se le restan las deducciones, que están compuestas por las cuantías correspondientes al Cupo y a las Aportaciones (tanto general como específicas) que han de ser abonadas por el Territorio Histórico. Además, se ha creado la deducción DFi a raíz de la nueva ley de aportaciones.
- El resultado son los recursos del territorio a distribuir entre los municipios y la Diputación.
- En este reparto se destina un determinado porcentaje a los municipios guipuzcoanos; que es del 54,24% y no ha variado desde 1997. Una vez aplicado se obtiene la cuantía a repartir entre los municipios.
- A dicho importe se le realizan las siguientes correcciones:
  - . Se le añade la parte correspondiente a los conceptos deducidos anteriormente y cuya financiación ha de ser soportada únicamente por la Diputación Foral.
  - . Se detrae la carga del Fondo de solidaridad que ha de soportar los municipios. En este ejercicio, como este Fondo ha sido cero no se resta ninguna cuantía.

A lo largo del periodo **la dotación al Fondo Foral de Financiación Municipal** aumenta todos los años salvo en 2000, año en que el aumento de los recursos a distribuir es inferior al incremento de las deducciones, por lo que los recursos del territorio descenden en 21 millones de euros. Y, aunque la cuantía se ve beneficiada por la participación en el Fondo de Solidaridad, se produce un descenso de 4 millones de euros, el 1,6%. Al año siguiente vuelve a darse la misma situación (incremento de los recursos inferior al crecimiento de las deducciones) pero los recursos del territorio aumentan en un 1,7% y la dotación del Fondo crece un 1,0%.

### GRÁFICO 8.33. GRAFIKOA

#### Lurraldeko baliabideen eta Udalak Finantzatzeko Foru Fondoaren zuzkiduraren bilakaera Evolución de los recursos del Territorio y de la dotación al Fondo Foral de Financiación Municipal 1998-2002



2002an hainbat aldaketa gertatu dira kupoaren eta ekarpenen lege berriek eraginda:

- BEZak ordeztutako zergak desagertu dira, eta, horren ondorioz, banatu beharreko baliabideak gehitu egin dira.
- Kenkarien barruan, Ertzaintzari eta Gizarte Segurantzari dagokien zatia desagertu da ekarpenen zenbatekoan sartu delako (%85,1 handitu da). Eta beste kenkari bat sortu da (DFi).

Aldaketa horiek direla medio, banatu beharreko baliabideak gehitzeaz gainera (%12,6) kenkariak ere handitu egin dira (%13,5) eta horrek igoerak ekarri ditu bai lurraldeko baliabideetan (%8,9) bai eta Foru Fondoaren zuzkiduran (%7,8). Azken honen zenbatekoa 277 milioi eurokoa izan da, epealdiko handiena.

#### 8.2.3. GIPUZKOAKO FORU ALDUNDIARI EGOTZITAKO ZERGA ITUNDUAK

Ekitaldi bakoitzean biltzen diren zerga itundueta-tik, zati handi bat erakundeekiko konpromisoei aurre egiteko erabiltzen da, eta beste zatia Foru Aldundiaren kudeaketa propiorako bideratzen da. Azken zati hori GFARI egotzitako zerga itunduak direla esaten da.

En 2002 se presentan cambios derivados de las nuevas leyes de cupo y aportaciones:

- Desaparecen los ingresos sustituidos por IVA, que hace que aumenten los recursos a distribuir.
- Entre las deducciones, y dado que ya está incluida en la cuantía de las aportaciones (que aumenta en un 85,1%), desaparece la parte de la Ertzaintza y de la Seguridad Social. Y se crea una deducción nueva (DFi).

Con estos cambios, junto al aumento de los recursos a distribuir (12,6%) también hay un incremento de las deducciones (13,5%), por lo que los recursos del territorio aumentan en un 8,9% y la dotación al Fondo Foral en un 7,8% ascendiendo a 277 millones de euros, la cuantía más elevada del periodo.

#### 8.2.3. TRIBUTOS CONCERTADOS IMPUTADOS A LA DFG

De los tributos concertados recaudados en cada ejercicio, una parte muy importante hace frente a los distintos compromisos institucionales, y es la cuantía restante la que se destina a la gestión propia de la Diputación Foral. A esta parte es a la que se considera como tributos concertados imputados a la DFG.

8.34. grafikoak erakusten du nola banatzen diren bildutako zergak egotzitako zerga itunduen eta erakundeekiko konpromisoengatik benetan ordaindutakoaren artean:

- Benetan ordaindutako kupoa.
- Ekarpinak.
- Udalak Finantzatzeko Foru Fondoak.

Erakundeekiko konpromisoek %84,0ko pisua dute Foru Aldundiaren bilketan. 2001ean bi dezima portzentualeko aldea baino ez dago, eta zerga itunduengatik izandako sarreren %84,2 dira.

Kontzeptu bakoitza aztertuz gero ikus daiteke ordaindutako kupoaren aldakortasuna ekarpenek ageri dutenarekin konpentsatzen dela; izan ere, kalkuluaren metodologia dela-eta, ekarpenak kupoaren kontrako norabidean aldatzen dira. Epealdian zehar bi kontzeptuek pisua irabazi dute, 1998an %73,4 izatetik zerga itunduengatik bildutakoaren %74,7 izatera pasatzen direlako 2001ean. Azken ekitaldian bilketaren %73,8 dira. Aldiz, Udalak Finantzatzeko Foru Fondoak alderantziz jokatu du, 1998ko %10,6tik %9,6raino jaisten baita 2001ean. 2002an %9,7 hartzen du.

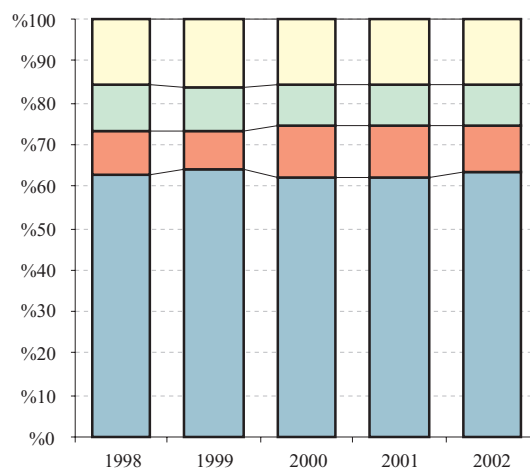
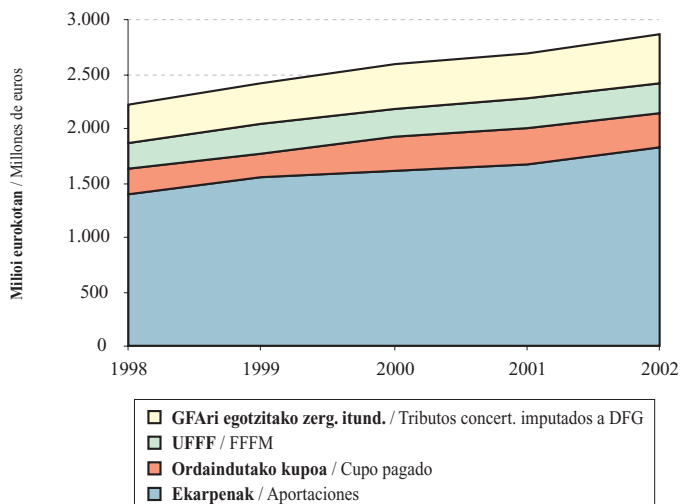
El gráfico 8.34. presenta cómo se distribuyen los tributos recaudados entre los tributos concertados imputados y las cuantías realmente pagadas en concepto de compromisos institucionales:

- El Cupo realmente pagado.
- Las Aportaciones.
- El Fondo Foral de Financiación Municipal.

El peso de los compromisos institucionales con respecto a la recaudación de la Diputación Foral es del 84,0%, y varía sólo en dos décimas porcentuales en 2001 que se sitúa en el 84,2% de los ingresos por tributos concertados.

Analizando cada concepto se aprecia que la variabilidad del cupo pagado se compensa con la de las aportaciones, ya que por la propia metodología del cálculo varía en sentido contrario al cupo. Ambos conceptos a lo largo del periodo cobran mayor peso y de suponer el 73,4% en 1998 llegan a absorber el 74,7% de la recaudación de los tributos concertados en 2001. En el último ejercicio representan el 73,8% de la recaudación. El Fondo Foral de Financiación Municipal, en cambio, se mueve en sentido inverso y de un 10,6% en 1998, desciende hasta el 9,6% en 2001. En 2002 representa el 9,7%.

GRÁFICO 8.34. GRAFIKOA  
Bildutako zerga itunduen banaketa  
Distribución de los tributos concertados recaudados



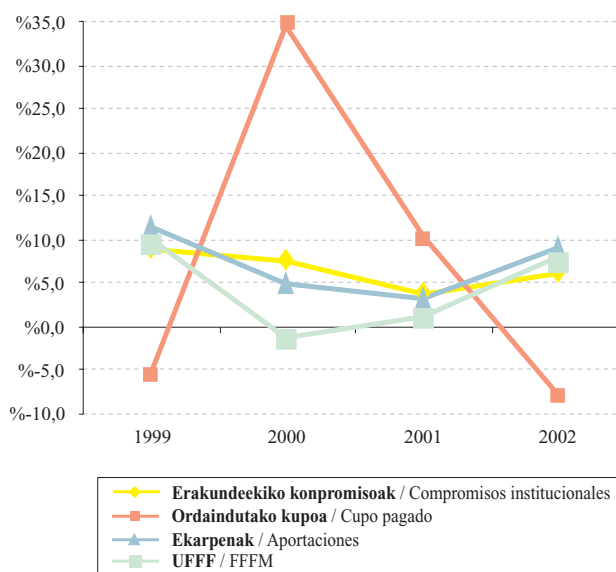
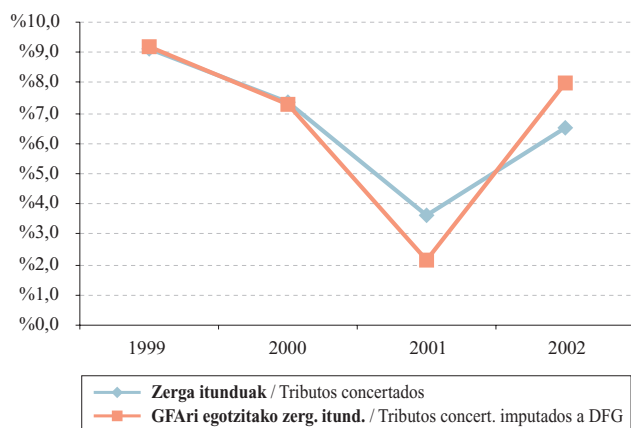
Zerga itunduek eta Gipuzkoari egotzitakoek epealdian izan duten bilakaerari erreparatuz gero (ikus 8.35. grafikoa) agerian jartzen da azken ekitaldira arte bien hazkundea gero eta motelagoa dela. Aztertutako azken ekitaldian, berriz, hazkundea bizitu egin da:

- 1999an eta 2000an antzeko hazkunde tasak ikusten dira: %9,1 eta %7,3 zergabilketaren kasuan, eta %9,2 eta %7,2 lurraldeari egotzitako zergetan.
- 2001ean aldeak ageri dira: zerga itunduak %3,6 gehitzen dira, eta Foru Aldundiari egotzitakoak %2,1.
- 2002an aldea mantentzen da baino kontrako norabidean: zerga itunduak %6,4 gehitzen dira, eta lurraldeari egotzitakoak %8,0.

La evolución de los tributos concertados y de los imputados a Gipuzkoa a lo largo del periodo (gráfico 8.35.) muestra que ambos aumentan cada vez con menor intensidad hasta el último ejercicio recogido en el que aceleran su crecimiento:

- Tanto en 1999 como en 2000 las tasas de crecimiento son similares: 9,1% y 7,3% en el caso de la recaudación total, y 9,2% y 7,2% los tributos imputados al Territorio.
- En 2001 se diferencian: los tributos concertados aumentan un 3,6%, y de ellos los imputados a la Diputación Foral crecen sólo un 2,1%.
- En 2002 mantiene esta diferencia pero en orden inverso ya que los tributos concertados con el 6,4% crecen menos que los imputados al territorio (8,0%).

GRÁFICO 8.35. GRAFIKOA  
Gipuzkoari egotzitako zerga itunduak eta erakundeekiko konpromisoak. Bilakaera  
Tributos concertados imputados a Gipuzkoa y compromisos institucionales. Evolución



Kontzeptu horien artean diferentziak ageri diren bi ekitaldietan, erakundeekiko konpromisoen hazkundea zerga itunduena baino dezima portzentual bat handiagoa edo txikiagoa da. Batera harturik, konpromisoen bariazioa zergek izan dutenaren parekoa da; hala ere, lehenengo barruan portaera desberdinak ikusten dira kupoa eta ekarpenak kalkulatzeko metodologiaren ondorioz, eta portaera horiek azaltzen dute zer dela-eta gerta daitezkeen desberdintasunak.

En los dos ejercicios en que existen diferencias entre los tributos concertados y los imputados, los compromisos institucionales muestran un incremento superior o inferior en más de una décima porcentual al incremento de los tributos concertados. En conjunto, la variación de ambos es similar, pero dentro de los compromisos existen comportamientos diferenciados, derivados de la propia metodología del cálculo del cupo y las aportaciones, que explican las posibles diferencias.

Kupoari dagokionez, aldeak agertzen dira bi arrazoi direla medio:

- Kupoaren eguneratze indizearen bilakaera desberdinagatik. 2002an lurraldeko baliabideen bilketa baino gehiago hazi da.
- Kupoaren likidazioak urteen segidan eragiten dituen desplazamenduengatik. 2002an ordaindutako kupoa likidatutakoa baino txikiagoa izan da, 34 milioi euro txikiagoa hain zuzen.

Ekarpenei dagokienez, hona hemen izandako desbideraketen jatorria:

- EAeko zerga itunduen bariazio tasa %5,0koa izan da, Gipuzkoako %6,4 baino txikiagoa.
- Gipuzkoako ekarpen horizontalaren indizea %32,93tik %33,21era igo da, eta horrek lurraldeko baliabideak murriztu ditu.

Dena den, ezin dugu alde batera utzi 2002-2006 bosturtekorako lege berriek kupoa eta ekarpenak kalkulatzeko metodologia aldatu izanak eragin handia izan duela. Koeffiziente horizontala %77,44raino gehitzea dugu horren adibidea.

Azkenik, UFFFak %7,8ko igoera izan du, lurraldeko zerga itunduenak baino gehiago, eta horrek Kupotik datozen baliabideen hazkundea konpentsatu edo murriztu du.

Laburbilduz, desbideratzeak sailkatu ditzakegu baliabide erabilgarrietan nola eragiten duten kontuan hartuta:

- Badira lurraldeko baliabideak murrizten dituztenak:
  - . Ekarpenei zergabilketa baino gehiago haztea.
  - . Ekarpen horizontalaren indizea igotzea.
  - . Foru Fondoa zergabilketa baino gehiago haztea.
- Badira Aldundiaren baliabideak gehitzen dituztenak:
  - . Zerga itunduen bilketa EAeko baino handiagoa izatea.
  - . Kupotik datorren fluxua Aldundiaren aldekoa izatea (ordaindutako kupoa likidatutakoa baino txikiagoa izateagatik).

Desbideratze horiek Gipuzkoako baliabideak gehitzea ekarri dute berekin. Izan ere, lurraldeko zerga itunduenak %6,4 gehitu diren bitartean, GFARI egotzitako zerga itunduen bariazio tasa %8,0koa izan da.

En lo que corresponde al cupo las diferencias se generan debido a:

- La dispar evolución del índice de actualización del Cupo. En 2002 aumenta más que la recaudación de tributos del territorio.
- Los desplazamientos entre años consecutivos que produce la liquidación del Cupo. En 2002 el cupo pagado ha sido inferior al liquidado, concretamente en 34 millones de euros.

Del lado de las aportaciones las desviaciones provienen de:

- La tasa de variación de los Tributos Concertados de la CAPV ha sido del 5,0%, inferior al 6,4% de Gipuzkoa.
- El índice de aportación horizontal de Gipuzkoa ha pasado del 32,93% al 33,21%, reduciendo los recursos del Territorio.

De todas formas, no podemos olvidar la incidencia derivada del cambio metodológico del cálculo del cupo y de las aportaciones a raíz de las nuevas leyes para el quinquenio 2002-2006. Como, por ejemplo, el aumento del coeficiente horizontal hasta el 70,44%.

Por último, el FFFM crece un 7,8%, más que el crecimiento de los tributos concertados del Territorio, por lo que compensa o reduce el aumento de recursos proveniente del Cupo.

En resumen, se pueden agrupar las distintas desviaciones según sus efectos con respecto a los recursos disponibles:

- Las que restan recursos al Territorio:
  - . Mayor crecimiento de las aportaciones con respecto a la recaudación.
  - . Aumento del índice de aportación horizontal.
  - . Mayor aumento del FFFM que la recaudación.
- Las que aumentan los recursos de la Diputación:
  - . Mayor crecimiento de la recaudación de tributos concertados con respecto a la de la CAPV.
  - . Flujo proveniente del cupo (cupos pagados ha sido inferior al liquidado) a favor de la Diputación.

El resultado final de estas desviaciones ha sido un aumento de los recursos guipuzcoanos dado que, frente al crecimiento del 6,4% de los Tributos Concertados del Territorio, los Tributos Concertados imputados a la DFG experimentan una tasa de variación del 8,0%.

**E.8.1. TAULA AURREKONTU PROPIOAREN BILAKAERA. 1999-2002**

**CUADRO E.8.1. EVOLUCIÓN DEL PRESUPUESTO PROPIO. 1999-2002**

| KONTZEPTUA |                                      | CONCEPTO                                | 1999       | 2000       | 2001       | 2002       |
|------------|--------------------------------------|---|------------|------------|------------|------------|
| 1.         | Sarrera propio ez-finantzarioak      | 1. Ingresos propios no financieros      | 461.009    | 489.925    | 523.735    | 552.666    |
| 2.         | Gastu propio ez-finantzarioak        | 2. Gastos propios no financieros        | 369.540    | 402.832    | 463.509    | 538.844    |
|            | a) Interes pasiboak                  | a) Intereses pasivos                    | 16.349     | 17.720     | 16.975     | 14.683     |
|            | b) Kudeaketa propiorako gastua (2-a) | b) Gastos de gestión propia (2-a)       | 353.191    | 385.113    | 446.534    | 524.161    |
| 3.         | Superabit / defizita (1-2)           | 3. Superávit / déficit (1-2)            | 91.469     | 87.092     | 60.225     | 13.822     |
| 4.         | Superabit / defizit primarioa (1-b)  | 4. Superávit / déficit primario (1-b)   | 107.818    | 104.812    | 77.200     | 28.505     |
| 5.         | Gipuzkoako BPG                       | 5. PIB Gipuzkoa                         | 12.407.604 | 13.397.431 | 14.259.382 | 14.925.262 |
| 6.         | Sarrera ez-finant./BPG %-tan (1/5)   | 6. Ingresos no financ./PIB en % (1/5)   | 3,7        | 3,7        | 3,7        | 3,7        |
| 7.         | Gastu ez-finant./BPG %-tan (2/5)     | 7. Gastos no financ./PIB en % (2/5)     | 3,0        | 3,0        | 3,3        | 3,6        |
| 8.         | Interes pasiboak/BPG %-tan (a/5)     | 8. Intereses pasivos/PIB en % (a/5)     | 0,1        | 0,1        | 0,1        | 0,1        |
| 9.         | Kudeak. propr. gast./BPG %-tan (b/5) | 9. Gastos de gest. prop./PIB en % (b/5) | 2,8        | 2,9        | 3,1        | 3,5        |
| 10.        | Superabit/defizit/BPG %-tan (3/5)    | 10. Superávit/déficit/PIB en % (3/5)    | 0,7        | 0,7        | 0,4        | 0,1        |
| 11.        | Super./def. primar./BPG %-tan (4/5)  | 11. Super./déf. primar./PIB en % (4/5)  | 0,9        | 0,8        | 0,5        | 0,2        |

Zenbatekoa mila eurokotan / Importe en miles de euros

**E.8.2 TAULA EGOERA FINANTZARIO GARBIAREN ETA OSAGAIEN BILAKAERA**  
**CUADRO E.8.2. EVOLUCIÓN DE LA POSICIÓN FINANCIERA NETA Y SUS COMPONENTES**

| KONTZEPTUA                                | CONCEPTO                                  | 31/12/1995 | 31/12/1996 | 31/12/1997 | 31/12/1998 | 31/12/1999 | 31/12/2000 | 31/12/2001 | 31/12/2002 |
|---|---|------------|------------|------------|------------|------------|------------|------------|------------|
| 1. Erabilgarria                           | 1. Disponible                             | 513.134    | 485.640    | 100.071    | 120.876    | 132.016    | 105.948    | 39.168     | 156.702    |
| Diruzaintza                               | Tesorería                                 | 506.366    | 463.801    | 99.755     | 120.683    | 95.146     | 93.129     | 14.900     | 107.052    |
| Kutxako aurrerakinak                      | Anticipos a caja                          | 273        | 242        | 316        | 193        | 208        | 197        | 228        | 149        |
| Aldi baterako inbertsio finantzarioak     | Inversiones financieras temporales        | 6.495      | 21.596     |            |            | 36.662     | 12.621     | 24.040     | 49.500     |
| 2. Partaidetzak eta emandako maileguak    | 2. Participaciones y préstamos concedidos | 48.853     | 52.204     | 52.374     | 54.985     | 61.092     | 65.781     | 67.239     | 71.413     |
| Udalentzako maileguak                     | Préstamos a ayuntamientos                 | 7.687      | 7.613      | 4.745      | 3.378      | 2.937      | 1.843      | 899        | 887        |
| Akzio eta partaidetzak                    | Acciones y participaciones                | 34.492     | 38.539     | 41.255     | 44.465     | 52.562     | 59.034     | 59.757     | 64.810     |
| Langileentzako kredituak                  | Créditos al personal                      | 4.499      | 4.507      | 4.574      | 4.495      | 3.982      | 3.585      | 2.964      | 2.530      |
| Aurrekontuko beste aktibo batzuk          | Otros activos presupuestarios             | 1.010      | 1.010      | 1.010      | 2.448      | 1.262      | 1.161      | 3.287      | 2.950      |
| Aurrekontuaren doikuntzak. 8. kapitulua   | Ajustes presupuestarios. Cap. 8           | 1.164      | 535        | 790        | 199        | 349        | 158        | 332        | 236        |
| 3. Aurrekontuz kanpoko bestelako aktiboak | 3. Otros activos no presupuestarios       | 30.697     | 23.531     | 66.892     | 87.097     | 93.256     | 111.567    | 202.916    | 110.166    |
| Aurrekontuz kanpoko zordunak              | Deudores no presupuestarios               | 6.243      | 5.719      | 40         | 62         | 31         | 676        | 35         | 18         |
| Aktiboa. Beste ente batzuen baliabideak   | Activo. Recursos otros entes              | 8.685      | 9.863      | 10.276     | 10.653     | 10.331     | 10.173     | 2.859      | 2.652      |
| Entitate publikoen aktiboak               | Activos entidades públicas                |            | 6          |            | 0          |            | 0          |            |            |
| Aktiboa. Fiantzak eta ordainketak         | Activo. Fianzas y depósitos.              | 1          | 1          | 1          | 2          | 1          | 126        | 126        | 1          |
| Aplikatu gabeko ordainketak               | Pagos pendientes de aplicación            | 79         | 53         | 79         | 172        | 172        | 50         | 52         | 55         |
| Aplik. aurreratuko sarreren doikuntza     | Ajustes ingresos de aplic. anticipada     |            |            | 56.496     | 76.208     | 82.721     | 100.542    | 199.845    | 107.441    |
| Inter. geroratuen gastuak. FZPB           | Gtos de intereses diferidos DPFE          | 15.688     | 7.888      |            |            |            | 0          |            |            |
| 4. AKTIBO FINANTZARIOAK, GUZTIRA (1+2+3)  | 4. TOTAL ACTIVOS FINANCIEROS (1+2+3)      | 592.684    | 561.374    | 219.338    | 262.957    | 286.364    | 283.295    | 309.323    | 338.280    |
| 5. Enprestioak eta jasotako maileguak     | 5. Empréstitos y préstamos recibidos      | 543.916    | 469.541    | 493.018    | 404.366    | 339.040    | 260.793    | 209.291    | 199.259    |
| Finantza entitateen maileguak             | Préstamos de entidades financieras        | 339.572    | 217.116    | 240.593    | 176.582    | 110.956    | 46.232     | 47.018     | 36.985     |
| Foru obligazioak                          | Obligaciones forales                      | 72.121     | 162.273    | 162.273    | 162.273    | 162.273    | 162.273    | 162.273    | 162.273    |
| Epe laburreko kreditu lerroak             | Líneas de crédito a C/P                   |            | 90.152     | 90.152     | 65.510     | 65.811     | 52.288     |            |            |
| Foru bonoak                               | Bonos forales                             | 132.223    |            |            |            |            |            |            |            |
| 6. Aurrekontuz kanpoko bestelako pasiboak | 6. Otros pasivos no presupuestarios       | 445.928    | 439.865    | 29.499     | 33.411     | 37.551     | 31.690     | 34.731     | 58.224     |
| Foru Zor Publiko Berezia                  | Deuda Pública Foral Especial              | 404.210    | 403.860    |            |            |            |            |            |            |
| Aurrekontuaren doikuntza. 9. kapitulua    | Ajustes presupuestarios. Cap. 9           |            |            |            |            |            |            |            |            |
| Pasiboa. Beste ente batzuen baliabideak   | Pasivo. Recursos otros entes              | 16.055     | 15.762     | 15.993     | 16.328     | 15.803     | 16.047     | 8.619      | 10.691     |
| Entitate publikoen pasiboak               | Pasivos entidades públicas                | 10.596     | 4.409      | 4.497      | 8.739      | 8.212      | 5.262      | 13.203     | 14.784     |
| Pasiboa. Fiantzak eta gordailuak          | Pasivo. Fianzas y depósitos               | 531        | 540        | 545        | 598        | 682        | 588        | 831        | 625        |
| Aplikatu gabeko sarrerak                  | Ingresos pendientes de aplicación         | 9.315      | 10.334     | 5.841      | 4.801      | 9.874      | 6.589      | 6.634      | 6.098      |
| Gainerako pasibo kontuak                  | Resto de cuentas de pasivo                | 5.221      | 4.959      | 2.622      | 2.945      | 2.980      | 3.204      | 5.443      | 26.026     |
| 7. PASIBO FINANTZARIOAK, GUZTIRA (5+6)    | 7. TOTAL PASIVOS FINANCIEROS (5+6)        | 989.844    | 909.406    | 522.517    | 437.777    | 376.591    | 292.483    | 244.022    | 257.483    |
| 8. EGOERA FINANTZARIO GARBIA (4-7)        | 8. POSICIÓN FINANCIERA NETA (4-7)         | -397.160   | -348.032   | -303.178   | -174.820   | -90.228    | -9.187     | 65.301     | 80.797     |

Zenbatekoa mila eurokotan / Importe en miles de euros

**E.8.3. TAULA EGOERA FINANTZARIO GARBIAREN ETA OSAGAIEN ALDAKETAREN BILAKAERA**  
**CUADRO E.8.3. EVOLUCIÓN DE LA VARIACIÓN DE LA POSICIÓN FINANCIERA NETA Y SUS COMPONENTES**

| KONTZEPTUA                                | CONCEPTO                                  | 1996     | 1997     | 1998    | 1999    | 2000    | 2001    | 2002    |
|---|---|----------|----------|---------|---------|---------|---------|---------|
| 1. Erabilgarria                           | 1. Disponible                             | -27.495  | -385.568 | 20.804  | 11.140  | -26.068 | -66.779 | 117.534 |
| Diruzaintza                               | Tesorería                                 | -42.565  | -364.046 | 20.928  | -25.536 | -2.017  | -78.229 | 92.153  |
| Kutxako aurrerakinak                      | Anticipos a caja                          | -30      | 74       | -124    | 15      | -10     | 31      | -79     |
| Aldi baterako inbertsio finantzarioak     | Inversiones financieras temporales        | 15.101   | -21.596  |         | 36.662  | -24.040 | 11.419  | 25.460  |
| 2. Partaidetzak eta emandako maileguak    | 2. Participaciones y préstamos concedidos | 3.351    | 170      | 2.610   | 6.107   | 4.689   | 1.458   | 4.174   |
| Udalentzako maileguak                     | Préstamos a ayuntamientos                 | -74      | -2.868   | -1.367  | -442    | -1.094  | -944    | -12     |
| Akzio eta partaidetzak                    | Acciones y participaciones                | 4.047    | 2.716    | 3.210   | 8.097   | 6.472   | 723     | 5.053   |
| Langileentzako kredituak                  | Créditos al personal                      | 8        | 67       | -79     | -513    | -397    | -622    | -433    |
| Aurrekontuko beste aktibo batzuk          | Otros activos presupuestarios             |          |          | 1.438   | -1.186  | -101    | 2.126   | -337    |
| Aurrekontuaren doikuntzak. 8. kapitulua   | Ajustes presupuestarios. Cap. 8           | -629     | 255      | -592    | 150     | -191    | 174     | -97     |
| 3. Aurrekontuz kanpoko bestelako aktiboak | 3. Otros activos no presupuestarios       | -7.166   | 43.362   | 20.204  | 6.160   | 18.311  | 91.349  | -92.750 |
| Aurrekontuz kanpoko zordunak              | Deudores no presupuestarios               | -524     | -5.679   | 22      | -31     | 645     | -641    | -17     |
| Aktiboa. Beste ente batzuen baliabideak   | Activo. Recursos otros entes              | 1.179    | 413      | 377     | -322    | -158    | -7.314  | -207    |
| Entitate publikoen aktiboak               | Activos entidades públicas                | 6        | -6       | 0       | 0       |         |         |         |
| Aktiboa. Fiantzak eta ordainketak         | Activo. Fianzas y depósitos.              |          |          | 1       | -1      | 125     |         | -125    |
| Aplikatu gabeko ordainketak               | Pagos pendientes de aplicación            | -26      | 26       | 93      | 1       | -122    | 2       | 3       |
| Aplik. aurreratuko sarreren doikuntza     | Ajustes ingresos de aplic. anticipada     |          | 56.496   | 19.712  | 6.513   | 17.821  | 99.303  | -92.404 |
| Inter. geroratu en gastuak. FZPB          | Gtos de intereses diferidos DPFE          | -7.801   | -7.888   |         |         |         |         |         |
| 4. AKTIBO FINANTZARIOAK, GUZTIRA (1+2+3)  | 4. TOTAL ACTIVOS FINANCIEROS (1+2+3)      | -31.310  | -342.036 | 43.618  | 23.407  | -3.068  | 26.027  | 28.958  |
| 5. Enprestioak eta jasotako maileguak     | 5. Empréstitos y préstamos recibidos      | -74.375  | 23.477   | -88.652 | -65.325 | -78.247 | -51.502 | -10.032 |
| Finantza entitateen maileguak             | Préstamos de entidades financieras        | -122.456 | 23.477   | -64.011 | -65.626 | -64.724 | 786     | -10.032 |
| Foru obligazioak                          | Obligaciones forales                      | 90.152   |          |         |         |         |         | 0       |
| Epe laburreko kreditu erroak              | Líneas de crédito a C/P                   | 90.152   |          | -24.641 | 301     | -13.523 | -52.288 |         |
| Foru bonoak                               | Bonos forales                             | -132.223 |          |         |         |         |         |         |
| 6. Aurrekontuz kanpoko bestelako pasiboak | 6. Otros pasivos no presupuestarios       | -6.063   | -410.366 | 3.912   | 4.140   | -5.862  | 3.041   | 23.494  |
| Foru Zor Publiko Berezia                  | Deuda Pública Foral Especial              | -350     | -403.860 |         |         |         |         |         |
| Aurrekontuaren doikuntza. 9. kapitulua    | Ajustes presupuestarios. Cap. 9           |          |          |         |         |         |         |         |
| Pasiboa. Beste ente batzuen baliabideak   | Pasivo. Recursos otros entes              | -293     | 232      | 334     | -525    | 245     | -7.429  | 2.072   |
| Entitate publikoen pasiboak               | Pasivos entidades públicas                | -6.186   | 88       | 4.242   | -527    | -2.950  | 7.942   | 1.581   |
| Pasiboa. Fiantzak eta gordailuak          | Pasivo. Fianzas y depósitos               | 9        | 4        | 54      | 84      | -95     | 243     | -205    |
| Aplikatu gabeko sarrerak                  | Ingresos pendientes de aplicación         | 1.019    | -4.493   | -1.040  | 5.073   | -3.285  | 45      | -537    |
| Gainerako pasibo kontuak                  | Resto de cuentas de pasivo                | -262     | -2.337   | 323     | 35      | 224     | 2.239   | 20.583  |
| 7. PASIBO FINANTZARIOAK, GUZTIRA (5+6)    | 7. TOTAL PASIVOS FINANCIEROS (5+6)        | -80.438  | -386.889 | -84.740 | -61.185 | -84.109 | -48.461 | 13.461  |
| 8. EGOERA FINANTZARIO GARBIA (4-7)        | 8. POSICIÓN FINANCIERA NETA (4-7)         | 49.128   | 44.853   | 128.358 | 84.592  | 81.040  | 74.488  | 15.496  |

Zenbatekoa mila eurokotan / Importe en miles de euros



**E.8.4. TAULA AURREKONTUKO ERAGIKETEN LABURPENA**  
**CUADRO E.8.4. RESUMEN DE OPERACIONES PRESUPUESTARIAS**

| AZALPENA  | DENOMINACIÓN  | 1995      | 1996      | 1997      | 1998      | 1999      | 2000      | 2001      | 2002      |
|---|---|-----------|-----------|-----------|-----------|-----------|-----------|-----------|-----------|
| 1. Sarrera Arruntak   | 1. Ingresos Corrientes  | 1.552.129 | 1.695.435 | 1.999.160 | 2.286.251 | 2.471.820 | 2.642.817 | 2.738.740 | 2.923.596 |
| 2. Gastu Arruntak   | 2. Gastos Corrientes  | 1.449.655 | 1.536.233 | 1.846.568 | 2.087.442 | 2.245.231 | 2.427.108 | 2.520.457 | 2.693.231 |
| 3. Aurreztua (1 - 2)  | 3. Ahorro (1 - 2)   | 102.474   | 159.202   | 152.592   | 198.808   | 226.588   | 215.709   | 218.283   | 230.366   |
| 4. Jasotako Kapital Transferentziak   | 4. Transferencias de Capital Recibidas  | 16.282    | 19.437    | 19.023    | 24.873    | 16.896    | 30.253    | 49.820    | 40.520    |
| 5. Inbertsio Garbiak  | 5. Inversiones Netas  | 124.162   | 100.488   | 92.569    | 96.182    | 122.922   | 128.439   | 178.301   | 216.738   |
| Inbertsioak inorenganatzea (-)  | Enajenación de inversiones (-)  | 2.047     | 745       | 1.195     | 2.178     | 4.297     | 8.139     | 6.844     | 8.528     |
| Egindako inbertsioak (+)  | Inversiones realizadas (+)  | 126.209   | 101.233   | 93.764    | 98.360    | 127.220   | 136.578   | 185.145   | 225.266   |
| 6. Ordaindutako Kapital Transferentziak   | 6. Transferencias de Capital Pagadas  | 37.566    | 30.544    | 27.561    | 31.779    | 29.093    | 30.430    | 29.577    | 40.326    |
| <b>7. FINANTZAZIORAKO AHALMENA</b>  | <b>7. CAPACIDAD (NECESIDAD) DE</b>  |           |           |           |           |           |           |           |           |
| (BEHARRA) (3+4-5-6)   | FINANCIACIÓN (3+4-5-6)  | -42.972   | 47.607    | 51.486    | 95.720    | 91.469    | 87.092    | 60.225    | 13.822    |
| 8. Itxitako ekitaldietako eragiketa ez finantzarioen deuseztapenen saldo garbia | 8. Saldo neto de anulaciones de operaciones no financieras de ejercicios cerrados | -1.526    | -587      | -242      | -157      | -121      | -4        | -1.014    | -5.227    |
| 9. Egiteko dauden eragiketak ez finantzarioen saldo garbia                      | 9. Saldo neto de operaciones no financieras pendientes de realización             | -37.136   | 2.108     | -6.391    | 32.795    | -6.756    | -6.048    | 15.277    | 6.901     |
| <b>10. KAXAKO SUPERABIT (DEFIZIT)</b>   | <b>10. SUPERÁVIT (DÉFICIT) DE CAJA</b>  |           |           |           |           |           |           |           |           |
| EZ FINANTZARIOA (7+8+9)   | NO FINANCIERO (7+8+9)   | -81.634   | 49.128    | 44.853    | 128.358   | 84.592    | 81.040    | 74.488    | 15.496    |
| 11. Finantzazko aktiboen aldaketa garbia (altxortegia izan ezik)                | 11. Variación neta de activos financieros (excepto tesorería)                     | -801      | -1.958    | -1.563    | -1.774    | -5.994    | -4.790    | -952      | -4.172    |
| (+) FAak inorengan. eta berreskuratzea  | (+) Enajenación y reembolso de AA.FF.   | 4.395     | 4.068     | 4.313     | 4.134     | 3.394     | 3.736     | 3.490     | 2.043     |
| (-) FAak eskuratzea eta eratzea   | (-) Adquis. y constitución de AA.FF.  | 5.196     | 6.026     | 5.876     | 5.908     | 9.388     | 8.526     | 4.443     | 6.215     |
| 12. Finantzazko pasiboen aldaketa garbia  | 12. Variación neta de pasivos financieros   | 37.015    | 18.782    | -21.599   | -27.950   | -4.623    | -4.623    | 37.152    | -4.623    |
| (+) Zorra jaulkitzea eta formalizatzea  | (+) Emisión y formalización de deuda  | 60.101    | 37.563    |           |           |           |           | 41.818    |           |
| (-) Amortizazioak   | (-) Amortizaciones  | 23.086    | 18.782    | 21.599    | 27.950    | 4.623     | 4.623     | 4.666     | 4.623     |
| <b>13. AURREKONTUKO ERAGIKETA FINAN.</b>  | <b>13. VARIACIÓN NETA OPERACIONES</b>   |           |           |           |           |           |           |           |           |
| ALDAKETA GARBIA (11+12)   | FINANCIERAS PRESUPUESTARIAS (11+12)   | 36.214    | 16.823    | -23.162   | -29.724   | -10.617   | -9.413    | 36.200    | -8.795    |
| <b>14. AURREKONTU ALTXORTEGIAREN</b>  | <b>14. VARIACIÓN DE TESORERÍA</b>   |           |           |           |           |           |           |           |           |
| ALDAKETA (10+13)  | PRESUPUESTARIA (10+13)  | -45.420   | 65.952    | 21.691    | 98.635    | 73.975    | 71.627    | 110.688   | 6.701     |

Zenbatekoa mila eurokotan / Importe en miles de euros

**E.8.5. TAULA AURREKONTU PROPIOAREN EGITURA. 1999-2002**  
**CUADRO E.8.5. ESTRUCTURA DEL PRESUPUESTO PROPIO. 1999-2002**

| KONTZEPTUA  | CONCEPTO  | 1999    | 2000    | 2001    | 2002    | EGITURA (%) / ESTRUCTURA (%) |       |       |       | BARIAZIOA (%) / VARIACIÓN (%) |       |       |
|---|---|---------|---------|---------|---------|------------------------------|-------|-------|-------|-------------------------------|-------|-------|
|   |   |         |         |         |         | 1999                         | 2000  | 2001  | 2002  | 00/99                         | 01/00 | 02/01 |
| 1. Sarrera arrunt propioak (a+b+c+d)                  | 1. Ingresos corrientes propios (a+b+c+d)            | 439.814 | 451.533 | 467.070 | 503.618 | 95,4                         | 92,2  | 89,2  | 91,1  | 2,7                           | 3,4   | 7,8   |
| a) Zerga itunduak-erakun. art. konprom.               | a) Trib. concertados-compromisos                    | 387.387 | 415.363 | 424.178 | 458.060 | 84,0                         | 84,8  | 81,0  | 82,9  | 7,2                           | 2,1   | 8,0   |
| b) Itundu gabeko bestelako zergak                     | b) Otros tributos no concertados                    | 10.595  | 11.672  | 13.409  | 12.910  | 2,3                          | 2,4   | 2,6   | 2,3   | 10,2                          | 14,9  | -3,7  |
| c) Transferentzia arruntak                            | c) Transferencias corrientes                        | 39.449  | 20.376  | 22.916  | 24.781  | 8,6                          | 4,2   | 4,4   | 4,5   | -48,3                         | 12,5  | 8,1   |
| d) Ondare sarrerak                                    | d) Ingresos patrimoniales                           | 2.384   | 4.122   | 6.567   | 7.868   | 0,5                          | 0,8   | 1,3   | 1,4   | 72,9                          | 59,3  | 19,8  |
| 2. Gastu arrunt propioak (e+f)                        | 2. Gastos corrientes propios (e+f)                  | 213.227 | 235.824 | 248.788 | 273.253 | 46,3                         | 48,1  | 47,5  | 49,4  | 10,6                          | 5,5   | 9,8   |
| e) Gastu finantzarioak                                | e) Gastos financieros                               | 16.349  | 17.720  | 16.975  | 14.683  | 3,5                          | 3,6   | 3,2   | 2,7   | 8,4                           | -4,2  | -13,5 |
| f) Kudeak. propio. gastu arruntak (1f+2f+3f)          | f) Gtos corrient. de gestión propia (1f+2f+3f)      | 196.878 | 218.104 | 231.813 | 258.570 | 42,7                         | 44,5  | 44,3  | 46,8  | 10,8                          | 6,3   | 11,5  |
| 1f) Langileria gastuak                                | 1f) Gastos de personal                              | 59.699  | 63.196  | 66.334  | 69.479  | 12,9                         | 12,9  | 12,7  | 12,6  | 5,9                           | 5,0   | 4,7   |
| 2f) Ondasun arrunt eta zerb. erosketa                 | 2f) Compra de bs corrientes y serv.                 | 33.941  | 38.654  | 44.065  | 49.317  | 7,4                          | 7,9   | 8,4   | 8,9   | 13,9                          | 14,0  | 11,9  |
| 3f) Transferentzia arrunt.-erak.art. konpr.           | 3f) Transfer. corrientes-comprom.                   | 103.239 | 116.254 | 121.414 | 139.774 | 22,4                         | 23,7  | 23,2  | 25,3  | 12,6                          | 4,4   | 15,1  |
| 3. Aurrezkia (1-2)                                    | 3. Ahorro (1-2)                                     | 226.587 | 215.709 | 218.282 | 230.366 | 49,2                         | 44,0  | 41,7  | 41,7  | -4,8                          | 1,2   | 5,5   |
| 4. Jaso diren kapital tranferentziak                  | 4. Transferencias de capital recibidas              | 16.896  | 30.253  | 49.820  | 40.520  | 3,7                          | 6,2   | 9,5   | 7,3   | 79,1                          | 64,7  | -18,7 |
| 5. Inbertsio garbiak (-g+h)                           | 5. Inversiones netas (-g+h)                         | 122.922 | 128.439 | 178.301 | 216.738 | 26,7                         | 26,2  | 34,0  | 39,2  | 4,5                           | 38,8  | 21,6  |
| g) Inbertsioak inorenganatzea                         | g) Enajenación de inversiones                       | 4.297   | 8.139   | 6.844   | 8.528   | 0,9                          | 1,7   | 1,3   | 1,5   | 89,4                          | -15,9 | 24,6  |
| h) Egindako inbertsioak                               | h) Inversiones realizadas                           | 127.220 | 136.578 | 185.145 | 225.266 | 27,6                         | 27,9  | 35,4  | 40,8  | 7,4                           | 35,6  | 21,7  |
| 6. Ordaindu diren kapital tranferentziak              | 6. Transferencias de capital pagadas                | 29.093  | 30.430  | 29.577  | 40.326  | 6,3                          | 6,2   | 5,6   | 7,3   | 4,6                           | -2,8  | 36,3  |
| 7. SUPERABIT / DEFIZITA (3+4-5-6)                     | 7. SUPERÁVIT / DÉFICIT (3+4-5-6)                    | 91.467  | 87.093  | 60.225  | 13.822  | 19,8                         | 17,8  | 11,5  | 2,5   | -4,8                          | -30,8 | -77,0 |
| 8. SARRERA PROPIO EZ-FINANTZARIOAK<br>GUZTIRA (1+4+g) | 8. TOTAL INGRESOS PROPIOS NO<br>FINANCIEROS (1+4+g) | 461.007 | 489.925 | 523.734 | 552.666 | 100,0                        | 100,0 | 100,0 | 100,0 | 6,3                           | 6,9   | 5,5   |
| 9. 3/1 (%)  | 9. 3/1 (%)  | 51,5    | 47,8    | 46,7    | 45,7    |                              |       |       |       |                               |       |       |
| 10. 5/f (%)   | 10. 5/f (%)   | 62,4    | 58,9    | 76,9    | 83,8    |                              |       |       |       |                               |       |       |
| 11. (5-4)/f (%)                                       | 11.- (5-4)/f (%)                                    | 53,9    | 45,0    | 55,4    | 68,2    |                              |       |       |       |                               |       |       |

Zenbatekoa mila eurokotan / Importe en miles de euros

**E.8.6. TAULA SARRERAK KAPITULUKA**  
**CUADRO E.8.6. INGRESOS POR CAPÍTULOS**

| KAPITULUAK<br>CAPÍTULOS              | HASIERAKO<br>AURREKONTUA<br>PRESUPUESTO<br>INICIAL | ALDAKETA<br>GARBIAK<br>MODIFICACIONES<br>NETAS | TXERTAKETAK<br>INCORPORACIONES | BEHIN BETIKO<br>AURREKONTUA<br>PRESUPUESTO<br>DEFINITIVO<br>4=1+2+3 | ONARTUTAKO<br>ESKUBIDEAK<br>DERECHOS<br>RECONOCIDOS | ZERGABILKETA LIKIDOA<br>RECAUDACIÓN LÍQUIDA |                           |  | KOEFIZIENTEAK<br>COEFICIENTES |         |         |         |                            |       |       |
|--------------------------------------|--|--|--------------------------------|---|---|---|---------------------------|--|-------------------------------|---------|---------|---------|----------------------------|-------|-------|
|                                      | 1  | 2  | 3                              | 5   | Ekitaldi ktea.<br>Ejerc. corriente                  | Ekit. itxiak<br>Ejerc. cerrados             | Guztira<br>Total<br>8=6+7 | Hasierako aurrekont. gaineko %<br>% s/ presupuesto inicial |                               |         |         |         | B.b. aurr.gain<br>% s/P.D. |       |       |
|                                      |  |  |                                |   |   | 6   | 7                         | 2/1  | 3/1                           | 4/1     | 5/1     | 8/1     | 5/4                        | 6/4   |       |
| 1 Zuzeneko zergak                    |  |  |                                |   |   |   |                           |  |                               |         |         |         |                            |       |       |
| Impuestos directos                   | 1.252.018  | 30.000   |                                | 1.282.018   | 1.312.127   | 1.312.127                                   |                           | 1.312.127  | 2,4                           | 0,0     | 102,4   | 104,8   | 104,8                      | 102,3 | 102,3 |
| 2 Zeharkako zergak                   |  |  |                                |   |   |   |                           |  |                               |         |         |         |                            |       |       |
| Impuestos indirectos                 | 1.497.086  | 12.825   |                                | 1.509.911   | 1.519.033   | 1.519.033                                   |                           | 1.519.033  | 0,9                           | 0,0     | 100,9   | 101,5   | 101,5                      | 100,6 | 100,6 |
| 3 Tasak eta bestelako sarrerak       |  |  |                                |   |   |   |                           |  |                               |         |         |         |                            |       |       |
| Tasas y otros ingresos               | 43.592   | 4.478  |                                | 48.070  | 45.606  | 44.986                                      | 112                       | 45.098   | 10,3                          | 0,0     | 110,3   | 104,6   | 103,5                      | 94,9  | 93,6  |
| 4 Transferentzia arruntak            |  |  |                                |   |   |   |                           |  |                               |         |         |         |                            |       |       |
| Transferencias corrientes            | 51.549   | 15.058   | 47                             | 66.655  | 38.963  | 34.039                                      | 3.039                     | 37.079   | 29,2                          | 0,1     | 129,3   | 75,6    | 71,9                       | 58,5  | 51,1  |
| 5 Ondare sarrerak                    |  |  |                                |   |   |   |                           |  |                               |         |         |         |                            |       |       |
| Ingresos patrimoniales               | 384  | 6.977  |                                | 7.361   | 7.868   | 7.593                                       | 717                       | 8.310  | 1.816,3                       | 0,0     | 1.916,3 | 2.048,1 | 2.163,2                    | 106,9 | 103,1 |
| SARRERA ARRUNTAK                     |  |  |                                |   |   |   |                           |  |                               |         |         |         |                            |       |       |
| INGRESOS CORRIENTES                  | 2.844.629  | 69.337   | 47                             | 2.914.014   | 2.923.596   | 2.917.778                                   | 3.869                     | 2.921.647  | 2,4                           | 0,0     | 102,4   | 102,8   | 102,7                      | 100,3 | 100,1 |
| 6 Inbertsio errealean inorenganaztea |  |  |                                |   |   |   |                           |  |                               |         |         |         |                            |       |       |
| Enajenación de inversiones reales    | 9.442  |  |                                | 9.442   | 8.528   | 8.504                                       | 295                       | 8.799  | 0,0                           | 0,0     | 100,0   | 90,3    | 93,2                       | 90,3  | 90,1  |
| 7 Kapital transferentziak            |  |  |                                |   |   |   |                           |  |                               |         |         |         |                            |       |       |
| Transferencias de capital            | 19.664   | 3.003  | 24.961                         | 47.628  | 40.520  | 31.558                                      | 7.730                     | 39.288   | 15,3                          | 126,9   | 242,2   | 206,1   | 199,8                      | 85,1  | 66,3  |
| KAPITAL SARRERAK                     |  |  |                                |   |   |   |                           |  |                               |         |         |         |                            |       |       |
| INGRESOS DE CAPITAL                  | 29.106   | 3.003  | 24.961                         | 57.070  | 49.048  | 40.062                                      | 8.025                     | 48.087   | 10,3                          | 85,8    | 196,1   | 168,5   | 165,2                      | 85,9  | 70,2  |
| SARRERA EZ-FINANZARIOAK              |  |  |                                |   |   |   |                           |  |                               |         |         |         |                            |       |       |
| INGRESOS NO FINANCIEROS              | 2.873.735  | 72.340   | 25.008                         | 2.971.084   | 2.972.644   | 2.957.840                                   | 11.894                    | 2.969.734  | 2,5                           | 0,9     | 103,4   | 103,4   | 103,3                      | 100,1 | 99,6  |
| 8 Aktibo finantzarioak               |  |  |                                |   |   |   |                           |  |                               |         |         |         |                            |       |       |
| Activos financieros                  | 9.378  |  | 330.613                        | 339.991   | 2.041   | 1.726                                       | 318                       | 2.043  | 0,0                           | 3.525,4 | 3.625,4 | 21,8    | 21,8                       | 0,6   | 0,5   |
| 9 Pasibo finantzarioak               |  |  |                                |   |   |   |                           |  |                               |         |         |         |                            |       |       |
| Pasivos financieros                  | 16.828   |  | 29.748                         | 46.577  |   |   |                           |  | 0,0                           | 176,8   | 276,8   | 0,0     | 0,0                        | 0,0   | 0,0   |
| SARRERA FINANTZARIOAK                |  |  |                                |   |   |   |                           |  |                               |         |         |         |                            |       |       |
| INGRESOS FINANCIEROS                 | 26.206   |  | 360.362                        | 386.568   | 2.041   | 1.726                                       | 318                       | 2.043  | 0,0                           | 1.375,1 | 1.475,1 | 7,8     | 7,8                        | 0,5   | 0,4   |
| SARRERAK GUZTIRA                     |  |  |                                |   |   |   |                           |  |                               |         |         |         |                            |       |       |
| TOTAL DE INGRESOS                    | 2.899.942  | 72.340   | 385.370                        | 3.357.652   | 2.974.685   | 2.959.566                                   | 12.211                    | 2.971.777  | 2,5                           | 13,3    | 115,8   | 102,6   | 102,5                      | 88,6  | 88,1  |

Zenbatekoa mila eurokotan / Importe en miles de euros

**E.8.7. TAULA GASTUAK KAPITULUKA**  
**CUADRO E.8.7. GASTOS POR CAPÍTULOS**

| KAPITULUAK<br>CAPÍTULOS             | HASIERAKO<br>AURREKONTUA<br>PRESUPUESTO<br>INICIAL<br>1 | ALDAKETA<br>GARBIAK<br>MODIFICACIO-<br>NES NETAS<br>2 | TXERTAKETA<br>INCORPORA-<br>CIONES<br>3 | BEHIN BETIKO<br>AURREKONTUA<br>PRESUPUESTO<br>DEFINITIVO<br>4=1+2+3 | ONARTUTAKO<br>BETEBEHARRAK<br>OBLIGACIONES<br>RECONOCIDAS<br>5 | ORDAINKETAK<br>PAGOS                    |                                      |                           | KOFIZIENTEAK<br>COEFICIENTES                               |       |       |       |                            |      |      |  |
|-------------------------------------|---|---|---|---|--|---|--------------------------------------|---------------------------|--|-------|-------|-------|----------------------------|------|------|--|
|                                     |   |   |   |   |  | Ekitaldi ktea.<br>Ejerc. corriente<br>6 | Ekit. itxiak<br>Ejerc. cerrados<br>7 | Guztira<br>Total<br>8=6+7 | Hasierako aurrekont. gaineko %<br>% s/ presupuesto inicial |       |       |       | B.b. aurr.gain<br>% s/P.D. |      |      |  |
|                                     |   |   |   |   |  |   |                                      |                           | 2/1  | 3/1   | 4/1   | 5/1   | 8/1                        | 5/4  | 6/4  |  |
| 1 Langileri gastuak                 |   |   |   |   |  |   |                                      |                           |  |       |       |       |                            |      |      |  |
| Gastos de personal                  | 71.765  | -2.226  |   | 69.539  | 69.479   | 69.331                                  | 3                                    | 69.334                    | -3,1   | 0,0   | 96,9  | 96,8  | 96,6                       | 99,9 | 99,7 |  |
| 2 Ondasun arrunt eta zerb. erosketa |   |   |   |   |  |   |                                      |                           |  |       |       |       |                            |      |      |  |
| Compra de bs corrientes y serv.     | 49.776  | 2.019   | 5.179                                   | 56.974  | 49.317   | 44.098                                  | 6.497                                | 50.595                    | 4,1  | 10,4  | 114,5 | 99,1  | 101,6                      | 86,6 | 77,4 |  |
| 3 Gastu finantzarioak               |   |   |   |   |  |   |                                      |                           |  |       |       |       |                            |      |      |  |
| Gastos financieros                  | 18.030  | -3.318  |   | 14.712  | 14.683   | 13.107                                  | 1.819                                | 14.926                    | -18,4  | 0,0   | 81,6  | 81,4  | 82,8                       | 99,8 | 89,1 |  |
| 4 Transferentzia arruntak           |   |   |   |   |  |   |                                      |                           |  |       |       |       |                            |      |      |  |
| Transferencias corrientes           | 2.507.301   | 57.443  | 13.922                                  | 2.578.667   | 2.559.752  | 2.547.063                               | 17.136                               | 2.564.198                 | 2,3  | 0,6   | 102,8 | 102,1 | 102,3                      | 99,3 | 98,8 |  |
| GASTU ARRUNTAK                      |   |   |   |   |  |   |                                      |                           |  |       |       |       |                            |      |      |  |
| GASTOS CORRIENTES                   | 2.646.872   | 53.919  | 19.101                                  | 2.719.891   | 2.693.231  | 2.673.598                               | 25.455                               | 2.699.053                 | 2,0  | 0,7   | 102,8 | 101,8 | 102,0                      | 99,0 | 98,3 |  |
| 6 Inbertsio errealak                |   |   |   |   |  |   |                                      |                           |  |       |       |       |                            |      |      |  |
| Inversiones reales                  | 186.571   | 3.021   | 199.870                                 | 389.462   | 225.266  | 177.122                                 | 40.455                               | 217.576                   | 1,6  | 107,1 | 208,7 | 120,7 | 116,6                      | 57,8 | 45,5 |  |
| 7 Kapital transferentziak           |   |   |   |   |  |   |                                      |                           |  |       |       |       |                            |      |      |  |
| Transferencias de capital           | 43.434  | 14.874  | 50.175                                  | 108.482   | 40.326   | 32.366                                  | 5.242                                | 37.608                    | 34,2   | 115,5 | 249,8 | 92,8  | 86,6                       | 37,2 | 29,8 |  |
| KAPITAL GASTUAK                     |   |   |   |   |  |   |                                      |                           |  |       |       |       |                            |      |      |  |
| GASTOS DE CAPITAL                   | 230.004   | 17.895  | 250.045                                 | 497.944   | 265.591  | 209.488                                 | 45.696                               | 255.184                   | 7,8  | 108,7 | 216,5 | 115,5 | 110,9                      | 53,3 | 42,1 |  |
| GASTU EZ-FINANTZARIOAK              |   |   |   |   |  |   |                                      |                           |  |       |       |       |                            |      |      |  |
| GASTOS NO FINANCIEROS               | 2.876.876   | 71.813  | 269.146                                 | 3.217.835   | 2.958.822  | 2.883.087                               | 71.151                               | 2.954.238                 | 2,5  | 9,4   | 111,9 | 102,8 | 102,7                      | 92,0 | 89,6 |  |
| 8 Aktibo finantzarioak              |   |   |   |   |  |   |                                      |                           |  |       |       |       |                            |      |      |  |
| Activos financieros                 | 6.231   | 527   | 881                                     | 7.639   | 6.309  | 6.215                                   |                                      | 6.215                     | 8,5  | 14,1  | 122,6 | 101,3 | 99,7                       | 82,6 | 81,4 |  |
| 9 Pasibo finantzarioak              |   |   |   |   |  |   |                                      |                           |  |       |       |       |                            |      |      |  |
| Pasivos financieros                 | 16.835  |   | 115.343                                 | 132.178   | 4.623  | 4.623                                   |                                      | 4.623                     | 0,0  | 685,1 | 785,1 | 27,5  | 27,5                       | 3,5  | 3,5  |  |
| GASTU FINANTZARIOAK                 |   |   |   |   |  |   |                                      |                           |  |       |       |       |                            |      |      |  |
| GASTOS FINANCIEROS                  | 23.066  | 527   | 116.224                                 | 139.817   | 10.932   | 10.838                                  | 0                                    | 10.838                    | 2,3  | 503,9 | 606,2 | 47,4  | 47,0                       | 7,8  | 7,8  |  |
| GASTUAK GUZTIRA                     |   |   |   |   |  |   |                                      |                           |  |       |       |       |                            |      |      |  |
| TOTAL DE GASTOS                     | 2.899.942   | 72.340  | 385.370                                 | 3.357.652   | 2.969.754  | 2.893.925                               | 71.151                               | 2.965.076                 | 2,5  | 13,3  | 115,8 | 102,4 | 102,2                      | 88,4 | 86,2 |  |

Zenbatekoa mila eurokotan / Importe en miles de euros

**E.8.8. TAULA SARRERAK KONTZEPTUKA**  
**CUADRO E.8.8. INGRESOS POR CONCEPTOS**

| KONTZEPTUA | CONCEPTO   | HASIERAKO                        | ALDAKETA             | TXERTAKETAK     | BEHIN BETIKO           | ONARTUTAKO           | ZERGABILKETA LIKIDOA            |                            |                  |
|------------|--|----------------------------------|----------------------|-----------------|------------------------|----------------------|---------------------------------|----------------------------|------------------|
|            |  | AURREKONTUA                      | GARBIAK              | INCORPORACIONES | AURREKONTUA            | ESKUBIDEAK           | RECAUDACIÓN LÍQUIDA             |                            |                  |
|            |  | PRESUPUESTO INICIAL              | MODIFICACIONES NETAS |                 | PRESUPUESTO DEFINITIVO | DERECHOS RECONOCIDOS | Ekitaldi ktea. Ejerc. corriente | Ek. itxiak Ejerc. cerrados | Guztira Total    |
|            |  | 1                                | 2                    | 3               | 4=1+2+3                | 5                    | 6                               | 7                          | 8=6+7            |
| 111        | Pertsona fisikoaren errentaren g/zerga               | 911.134                          | 30.000               |                 | 941.134                | 958.474              | 958.474                         |                            | 958.474          |
| 112        | Sozietateen errentaren gaineko zerga                 | 296.090                          |                      |                 | 296.090                | 308.983              | 308.983                         |                            | 308.983          |
| 113        | Ez-egoiliarren errentaren gaineko zerga              | 4.356                            |                      |                 | 4.356                  | 2.706                | 2.706                           |                            | 2.706            |
| 121        | Oimordetza eta dohaintzen g/ zerga                   | 10.266                           |                      |                 | 10.266                 | 10.310               | 10.310                          |                            | 10.310           |
| 122        | Ondare gaineko aparteko zerga                        | 30.171                           |                      |                 | 30.171                 | 31.653               | 31.653                          |                            | 31.653           |
|            | <b>ZUZENEN ZERGAK</b>                                | <b>IMPUESTOS DIRECTOS</b>        | <b>30.000</b>        | <b>0</b>        | <b>1.282.018</b>       | <b>1.312.127</b>     | <b>1.312.127</b>                | <b>0</b>                   | <b>1.312.127</b> |
| 211        | Ond. esk. eta eg. jurid. dokum. g/zerga              | 96.441                           |                      |                 | 96.441                 | 106.763              | 106.763                         |                            | 106.763          |
| 221        | Balio erantsi g/zerga. Barneko gestioa               | 631.274                          | 10.484               |                 | 641.759                | 654.759              | 654.759                         |                            | 654.759          |
| 222        | Balio erants. g/zerga. Doikuntza eta konp.           | 373.444                          |                      |                 | 373.444                | 351.159              | 351.159                         |                            | 351.159          |
| 231        | Zerga bereziak                                       | 376.452                          | 2.340                |                 | 378.792                | 387.919              | 387.919                         |                            | 387.919          |
| 241        | Aseguruen gaineko zerga                              | 17.422                           |                      |                 | 17.422                 | 18.553               | 18.553                          |                            | 18.553           |
| 293        | Desagertutako bestelako zeharkako zergak             | 1.867                            |                      |                 | 1.867                  | -95                  | -95                             |                            | -95              |
| 294        | Desagertutako bestelako zeharkako zergako beste g.   | 187                              |                      |                 | 187                    | -24                  | -24                             |                            | -24              |
|            | <b>ZEHARKAKO ZERGAK</b>                              | <b>IMPUESTOS INDIRECTOS</b>      | <b>12.825</b>        | <b>0</b>        | <b>1.509.911</b>       | <b>1.519.033</b>     | <b>1.519.033</b>                | <b>0</b>                   | <b>1.519.033</b> |
| 311        | Lizen., bisad., matr. edo adm. baim. izapidatzea     | 549                              |                      |                 | 549                    | 620                  | 620                             |                            | 620              |
| 322        | Konbinaketa aleatorioak eta jokoak                   | 21.155                           |                      |                 | 21.155                 | 20.573               | 20.573                          |                            | 20.573           |
| 341        | Inprimakien salmenta                                 | 276                              |                      |                 | 276                    | 235                  | 235                             |                            | 235              |
| 342        | Publikazio era beste batzuen salmenta                | 61                               |                      |                 | 61                     | 63                   | 63                              |                            | 63               |
| 343        | Bingo kartoiñ salmenta                               | 203                              |                      |                 | 203                    | 182                  | 182                             |                            | 182              |
| 344        | Fotokopien salmenta                                  | 10                               |                      |                 | 10                     | 4                    | 4                               |                            | 4                |
| 345        | Lan fotometr.  | 4                                |                      |                 | 4                      | 3                    | 3                               |                            | 3                |
| 346        | Zerbitzu komunitarioak eta sozialak                  | 2.545                            | 2.162                |                 | 4.707                  | 4.575                | 4.398                           | 104                        | 4.502            |
| 347        | Zerbitzu ekonomikoak                                 | 879                              | 604                  |                 | 1.483                  | 1.494                | 1.494                           | 3                          | 1.497            |
| 351        | Ond. hir. errep. arloetak. z. eskuratutako dirusar.  | 6                                |                      |                 | 6                      | 2                    | 2                               |                            | 2                |
| 363        | Suteen aurkako zerbitzuen kontribuzio berezia        | 632                              |                      |                 | 632                    | 775                  | 775                             |                            | 775              |
| 381        | Aurt. ek. itxitako ekitaldien itzulera               | 0                                |                      |                 | 0                      | 85                   | 85                              |                            | 85               |
| 382        | Dirubilketaen proz. eta judicializ. kostuen itzulera | 34                               |                      |                 | 34                     | 83                   | 83                              |                            | 83               |
| 391        | Zerga zigorrak                                       | 9.701                            | 994                  |                 | 10.695                 | 8.515                | 8.211                           | 5                          | 8.216            |
| 392        | Premiamendu errekar. eta berandutza inter.           | 5.770                            |                      |                 | 5.770                  | 5.792                | 5.792                           |                            | 5.792            |
| 393        | MUFACEKO kuota desagertua                            | 52                               |                      |                 | 52                     | 49                   | 49                              |                            | 49               |
| 394        | Aseguruak  | 0                                | 143                  |                 | 143                    | 155                  | 17                              |                            | 17               |
| 396        | B.ent. batz. bal. biltz. ematen den kobr. saria      | 1.654                            |                      |                 | 1.654                  | 1.450                | 1.450                           |                            | 1.450            |
| 397        | TELECO eragiketen konpentsazioak                     | 60                               |                      |                 | 60                     | 131                  | 131                             |                            | 131              |
| 399        | Bestelako sarrerak                                   | 0                                | 575                  |                 | 575                    | 820                  | 818                             |                            | 818              |
|            | <b>TASAK ETA BESTELAKO SARRERAK</b>                  | <b>TASAS Y OTROS INGRESOS</b>    | <b>4.478</b>         | <b>0</b>        | <b>48.070</b>          | <b>45.606</b>        | <b>44.986</b>                   | <b>112</b>                 | <b>45.098</b>    |
| 400        | Administrazio Orokorreko transferentziak             | 5.187                            | 7.000                |                 | 12.187                 | 12.288               | 12.288                          |                            | 12.288           |
| 401        | Estatuko erakunde adm. transferentziak               | 1.843                            |                      |                 | 1.843                  | 1.121                | 781                             | 61                         | 842              |
| 410        | FEDER transferentziak                                |                                  |                      |                 |                        | 885                  | 885                             | 521                        | 1.405            |
| 411        | FSE transferentziak                                  | 751                              |                      |                 | 751                    | 1.115                | 1.115                           |                            | 1.115            |
| 412        | FEOGA transferentziak                                |                                  | 518                  |                 | 518                    | 555                  | 555                             |                            | 555              |
| 450        | EAEko Administrazio Orokorra                         | 43.298                           | 5.590                |                 | 48.888                 | 20.709               | 18.335                          | 528                        | 18.863           |
| 452        | EAEko Foru Aldundien transferentziak                 |                                  |                      | 47              | 47                     | 47                   | 27                              | 20                         | 47               |
| 461        | Lurralde ente transferentziak                        | 448                              | 1.943                |                 | 2.391                  | 2.236                | 47                              | 1.910                      | 1.957            |
| 470        | Enpresa pribatu transferentziak                      | 23                               |                      |                 | 23                     |                      |                                 |                            |                  |
| 481        | Lukuru asmorik gabeko erakunde transferentziak       |                                  | 7                    |                 | 7                      | 7                    | 7                               |                            | 7                |
|            | <b>TRANSFERENTZIA ARRUNTAK</b>                       | <b>TRANSFERENCIAS CORRIENTES</b> | <b>15.058</b>        | <b>47</b>       | <b>66.655</b>          | <b>38.963</b>        | <b>34.039</b>                   | <b>3.039</b>               | <b>37.079</b>    |
| 524        | Epe laburrerako kreditu eta maileguen interesak      | 0                                |                      |                 | 0                      | 7                    | 7                               |                            | 7                |

Zenbatekoa mila eurokotan / Importe en miles de euros

**E.8.8. TAULA SARRERAK KONTZEPTUKA (Jarraipena)**  
**CUADRO E.8.8. INGRESOS POR CONCEPTOS (Continuación)**

| KONTZEPTUA | CONCEPTO   | HASIERAKO  | ALDAKETA             | TXERTAKETAK     | BEHIN BETIKO   | ONARTUTAKO       | ZERGABILKETA LIKIDOA |                  |                  |
|------------|--|--|----------------------|-----------------|----------------|------------------|----------------------|------------------|------------------|
|            |  | AURREKONTUA                                      | GARBIAK              | INCORPORACIONES | AURREKONTUA    | ESKUBIDEAK       | RECAUDACIÓN LÍQUIDA  |                  |                  |
|            |  | PRESUPUESTO                                      | MODIFICACIONES NETAS | INCORPORACIONES | PRESUPUESTO    | DERECHOS         | Ekitaldi ktea.       | Ekit. itxiak     | Guztira          |
|            |  | INICIAL  |                      |                 | DEFINITIVO     | RECONOCIDOS      | Ejerc. corriente     | Ejerc. cerrados  | Total            |
|            |  | 1  | 2                    | 3               | 4=1+2+3        | 5                | 6                    | 7                | 8=6+7            |
| 540        | Entitate finantzarioen kontuen interesak           | Intereses de entes de entidades financieras      |                      |                 | 361            | 539              | 268                  | 717              | 985              |
| 541        | Interesak diruzaintzako soberanengatik             | Intereses por excedentes de tesorería            | 6.357                |                 | 6.357          | 6.357            | 6.353                |                  | 6.353            |
| 542        | Produktu deribatuen sarrera finantzarioak          | Ingresos financieros de productos derivados      | 620                  |                 | 620            | 620              | 620                  |                  | 620              |
| 550        | Dibidenduak eta mozkinen partaidetzak              | Dividendos y participaciones en beneficios       |                      |                 |                | 189              | 189                  |                  | 189              |
| 561        | Finka hiritarren errentamenduen etekinak           | Producto arrendamiento fincas urbanas            | 24                   |                 | 24             | 9                | 9                    |                  | 9                |
| 590        | Epekako salmenten interesak                        | Intereses de ventas a plazos                     |                      |                 |                | 146              | 146                  |                  | 146              |
|            | <b>ONDARE SARRERAK</b>                             | <b>INGRESOS PATRIMONIALES</b>                    | <b>384</b>           | <b>6.977</b>    | <b>0</b>       | <b>7.361</b>     | <b>7.868</b>         | <b>7.593</b>     | <b>8.310</b>     |
| 600        | Eraikigabeko orubeen inbertsioak inorenganatzea    | Enajenación inversiones solares sin edificar     | 3.609                |                 |                | 3.609            | 3.179                | 3.156            | 6                |
| 610        | Higiezin inorenganatzea                            | Enajenación de inmuebles                         | 5.832                |                 |                | 5.832            | 5.317                | 5.317            | 289              |
| 613        | Garraioen osagarrien inorenganatzea                | Enajenación elementos de transporte              |                      |                 |                | 0                | 31                   | 31               |                  |
| 617        | Bestelako higiezin materialen inorenganatzea       | Enajenación otro inmovilizado material           | 1                    |                 |                | 1                |                      |                  | 31               |
|            | <b>INBERTSIO ERREALEN INORENGANATZEA</b>           | <b>ENAJENACION DE INVERSIONES REALES</b>         | <b>9.442</b>         |                 | <b>0</b>       | <b>9.442</b>     | <b>8.528</b>         | <b>8.504</b>     | <b>295</b>       |
| 710        | FEDER transferentziak                              | Transferencias del FEDER                         |                      |                 |                | 6.825            | 6.825                | 6.529            | 13.355           |
| 711        | FSE transferentziak                                | Transferencias del FSE                           |                      | 36              |                | 36               | 36                   |                  | 36               |
| 712        | FEOGA transferentziak                              | Transferencias del FEOGA                         | 601                  | 1.844           |                | 2.445            | 3.252                | 3.252            | 3.252            |
| 750        | Administrazio orokorreko transferentziak (EAE)     | Transferencias administración general (CAPV)     | 12.890               |                 | 4.392          | 17.282           | 16.813               | 10.048           | 10.048           |
| 761        | Lurralde enteen transferentziak                    | Transferencias de entes territoriales            | 5.371                | 1.082           | 20.569         | 27.022           | 12.494               | 10.325           | 1.201            |
| 770        | Enpresa pribatuen transferentziak                  | Transferencias de empresas privadas              |                      | 40              |                | 40               | 27                   |                  |                  |
| 780        | Familien kapital transferentziak                   | Transferencias de capital de familias            | 802                  |                 |                | 802              | 1.073                | 1.071            | 1.071            |
|            | <b>KAPITAL TRANSFERENTZIAK</b>                     | <b>TRANSFERENCIAS DE CAPITAL</b>                 | <b>19.664</b>        | <b>3.003</b>    | <b>24.961</b>  | <b>47.628</b>    | <b>40.520</b>        | <b>31.558</b>    | <b>7.730</b>     |
| 826        | Kredito itzultzea. epe laburreko mail. familiei    | Reintegro crédito préstamo a c/plazo a familias  | 640                  |                 |                | 640              | 534                  | 219              | 318              |
| 834        | Kredito itzultzea. epe luzeko mail. GLHri          | Reintegro crédito préstamo a L/plazo a THG       | 12                   |                 |                | 12               | 12                   |                  | 12               |
| 836        | Kredito itzultzea. epe luzeko mail. familiei       | Reintegro crédito préstamo a L/plazo a familias  | 1.990                |                 |                | 1.990            | 1.421                | 1.421            | 1.421            |
| 851        | Enpresa partizipatuak akzioak itzultzea            | Enajenación acciones de empresas participadas    |                      |                 |                |                  | 74                   | 74               | 74               |
| 870        | Diruzaintzako gerakinak                            | Remanente de Tesorería                           | 6.736                |                 | 330.613        | 337.349          |                      |                  |                  |
|            | <b>AKTIBO FINANTZARIOAK</b>                        | <b>ACTIVOS FINANCIEROS</b>                       | <b>9.378</b>         |                 | <b>330.613</b> | <b>339.991</b>   | <b>2.041</b>         | <b>1.726</b>     | <b>318</b>       |
| 935        | Epe luzeko kred. edo mail. entit. finantzieroeekin | Crédito o préstamos a l/plzo con entidades fras. |                      |                 | 29.748         | 29.748           |                      |                  |                  |
| 990        | Aurrekontuaren nibelazio eragiketak                | Operaciones nivelación del presupuesto           | 16.828               |                 |                | 16.828           |                      |                  |                  |
|            | <b>PASIBO FINANTZARIOAK</b>                        | <b>PASIVOS FINANCIEROS</b>                       | <b>16.828</b>        |                 | <b>29.748</b>  | <b>46.577</b>    |                      |                  |                  |
|            | <b>SARRERAK, GUZTIRA</b>                           | <b>TOTAL DE INGRESOS</b>                         | <b>2.899.942</b>     | <b>72.340</b>   | <b>385.370</b> | <b>3.357.652</b> | <b>2.974.685</b>     | <b>2.959.566</b> | <b>12.211</b>    |
|            |  |  |                      |                 |                |                  |                      |                  | <b>2.971.777</b> |

Zenbatekoa mila eurokotan / Importe en miles de euros

**E.8.9. TAULA GASTUAK KONTZEPTUKA**  
**CUADRO E.8.9. GASTOS POR CONCEPTOS**

| KONTZEPTUA | CONCEPTO  | HASIERAKO   | ALDAKETA     | TXERTAKETAK | BEHIN BETIKO     | ONARTUTAKO      | ORDAINKETAK    |              |           |
|------------|---|-------------|--------------|-------------|------------------|-----------------|----------------|--------------|-----------|
|            |   | AURREKONTUA | GARBIAK      | INCORPORA-  | AURREKONTUA      | BETEBEHARRAK    | PAGOS          |              |           |
|            |   | PRESUPUESTO | MODIFICACIO- | CIONES      | PRESUPUESTO      | OBLIGACIONES    | Ekitaldi ktea. | Ekit. itxiak | Guztira   |
| INICIAL    | NES NETAS   |             | DEFINITIVO   | RECONOCIDAS | Ejerc. corriente | Ejerc. cerrados | Total          |              |           |
| 1          | 2   | 3           | 4=1+2+3      | 5           | 6                | 7               | 8=6+7          |              |           |
| 100        | Oinarr. ordaink. eta ordains. goi mai. karg.            | 612         | 6            |             | 618              | 618             | 618            |              | 618       |
| 110        | Oinarr. ordain. eta zenb. ordains. inoiz. person.       | 2.055       | 21           |             | 2.076            | 2.076           | 2.076          |              | 2.076     |
| 120        | Oinarrizko ordainketak. Funtzionarioa                   | 18.111      | 23           |             | 18.134           | 18.134          | 18.099         |              | 18.099    |
| 121        | Ordainketa osagarriak. Funtzionarioa                    | 31.785      | -465         |             | 31.321           | 31.321          | 31.260         |              | 31.260    |
| 122        | Gauzen bidez ordaintzea. Funtzionarioa                  | 24          | 0            |             | 24               | 24              | 24             |              | 24        |
| 130        | Behin-betiko laboralak. Ordainsariak                    | 1.499       | -30          |             | 1.469            | 1.469           | 1.469          |              | 1.469     |
| 131        | Behin-behineko laboralak. Ordainsariak                  | 945         | -534         |             | 410              | 410             | 410            |              | 410       |
| 160        | Gizarte kuotak  | 14.855      | -872         |             | 13.983           | 13.936          | 13.904         |              | 13.904    |
| 161        | Gizarte laguntzak                                       | 1.345       | -324         |             | 1.021            | 1.021           | 1.021          |              | 1.021     |
| 162        | Gizarte gastuak   | 533         | -51          |             | 483              | 470             | 451            | 3            | 453       |
|            | LANGILERI GASTUAK                                       | 71.765      | -2.226       | 0           | 69.539           | 69.479          | 69.331         | 3            | 69.334    |
| 201        | Eraikin eta beste eraikuntzen errentamendua             | 808         | -15          | 11          | 804              | 720             | 710            | 5            | 715       |
| 202        | Makinaria eta instalakuntzen errentamendua              | 12          |              |             | 12               | 1               | 1              |              | 1         |
| 203        | Garraio materialaren errentamendua                      | 284         | 58           | 78          | 420              | 370             | 307            |              | 307       |
| 204        | Mobiliario eta ekipamenduen errentamendua               | 175         |              | 34          | 209              | 109             | 106            | 39           | 146       |
| 205        | Informazio prozesu ekipoen errentamendua                | 11          |              |             | 11               | 19              | 19             | 2            | 20        |
| 210        | Lur, ondasun eta naturearen konp. eta zaintza           | 36          |              |             | 36               | 41              | 41             | 5            | 45        |
| 211        | Eraikin eta beste eraikuntzen konp. eta zaintza         | 930         | 36           | 85          | 1.051            | 876             | 680            | 174          | 854       |
| 212        | Makinaria instalakuntzen konp. eta zaintza              | 1.137       | 31           | 118         | 1.287            | 1.145           | 953            | 154          | 1.107     |
| 213        | Garraio materialaren konp. eta zaintza                  | 268         |              | 22          | 290              | 286             | 260            | 19           | 280       |
| 214        | Mobiliario eta ekipamenduen konp. eta zaintza           | 85          | 7            | 3           | 95               | 141             | 136            | 12           | 147       |
| 215        | Prozesu ekipoen konp. eta zaintza                       | 116         |              | 76          | 193              | 133             | 94             | 1            | 95        |
| 216        | Errep., bide eta baso bideen konp. eta zaintza          | 288         |              | 19          | 308              | 205             | 133            | 54           | 187       |
| 217        | Eraikuntza berezien konp. eta zaintza                   | 84          |              | 56          | 140              | 95              | 92             | 7            | 99        |
| 219        | Beste higiezin baten konp. zaintza                      | 31          |              |             | 31               | 24              | 19             |              | 19        |
| 220        | Bulegoko materiala                                      | 646         | -1           | 17          | 662              | 700             | 672            | 50           | 722       |
| 221        | Hornidurak  | 5.010       | 95           | 278         | 5.383            | 4.912           | 4.602          | 620          | 5.223     |
| 222        | Komunikazioak   | 1.688       |              | 271         | 1.959            | 1.857           | 1.697          | 871          | 2.568     |
| 223        | Garraioak   | 556         | 8            | 23          | 588              | 488             | 480            | 6            | 486       |
| 224        | Aseguruko primak  | 648         | 107          | 12          | 766              | 715             | 715            |              | 715       |
| 225        | Zergak  | 514         | -257         | 21          | 279              | 236             | 235            | 0            | 235       |
| 226        | Bestelako gastuak                                       | 1.245       | 33           | 66          | 1.344            | 1.108           | 938            | 184          | 1.123     |
| 227        | Profesionalak edo enpresa berezien lanak                | 34.147      | 2.000        | 3.989       | 40.135           | 34.219          | 30.303         | 4.284        | 34.587    |
| 230        | Dietak, lokomozioa eta lekualdaketak                    | 1.054       | -82          |             | 972              | 918             | 904            | 12           | 915       |
|            | ONDASUN ARRUNT ETA ZERBITZ. EROSKETA                    | 49.776      | 2.019        | 5.179       | 56.974           | 49.317          | 44.098         | 6.497        | 50.595    |
| 311        | Epe luzeko baloreen interesak                           | 13.077      |              |             | 13.077           | 13.077          | 11.771         | 1.306        | 13.077    |
| 323        | Epe lab. onartutako kred. eta mail. interesak. EAE      | 0           |              |             | 0                | 74              | 74             |              | 74        |
| 325        | Epe lab. onartutako kred. eta mail. int. Ent. finanz.   | 496         | -496         |             |                  |                 |                | 77           | 77        |
| 331        | Epe luzean onartutako kred. eta mail. inter. kanp.      | 1.441       | -150         |             | 1.291            | 1.261           | 1.210          | 64           | 1.274     |
| 335        | Epe luzean onartutako kred. eta mail. int. Ent. finanz. | 2.116       | -1.955       |             | 161              | 88              | 51             | 86           | 138       |
| 353        | Produktu deribatuen gastu finantzarioak                 | 900         | -900         |             |                  |                 |                |              | 0         |
| 359        | Bestelako finantza gastuak                              | 0           | 183          |             | 183              | 183             |                | 286          | 286       |
|            | GASTU FINANTZARIOAK                                     | 18.030      | -3.318       | 0           | 14.712           | 14.683          | 13.107         | 1.819        | 14.926    |
| 400        | Estatuaren transferentziak. Adm. orokorrari             | 332.354     | -6.565       |             | 325.789          | 325.789         | 325.789        |              | 325.789   |
| 401        | Estatuaren transferentziak. Administ. instituzional     | 405         |              | 67          | 472              | 472             | 472            |              | 472       |
| 403        | Estatuaren transferentziak Ente lokalei                 | 1           |              |             | 1                | 1               | 1              |              | 1         |
| 450        | Transferentziak EAEko Adm. orokorrari                   | 1.761.225   | 58.854       |             | 1.820.079        | 1.820.079       | 1.816.906      | 9.828        | 1.826.734 |
| 451        | Transferentziak EAEko Administrazio instituzional       | 54          | -1           |             | 53               | 53              | 53             |              | 53        |
| 454        | Transferentziak EAEko enpresa publikoei                 | 204         | 2            | 50          | 255              | 177             | 161            | 15           | 176       |
| 459        | Transferentziak EAEko beste ente publikoei              | 233         |              |             | 233              | 233             | 233            |              | 233       |

Zenbatekoa mila eurokotan / Importe en miles de euros

**E.8.9. TAULA GASTUAK KONTZEPTUKA (Jarraipena)**  
**CUADRO E.8.9. GASTOS POR CONCEPTOS (Continuación)**

| KONTZEPTUA | CONCEPTO   | HASIERAKO   | ALDAKETA       | TXERTAKETA      | BEHIN BETIKO | ONARTUTAKO   | ORDAINKETAK  |                 |              |
|------------|--|-------------|----------------|-----------------|--------------|--------------|--------------|-----------------|--------------|
|            |  | AURREKONTUA | GARBIAK        | INCORPORACIONES | AURREKONTUA  | BETEBOHARRAK | OBLIGACIONES | Ekitaldi ktea.  | Ekit. itxiak |
|            |  | PRESUPUESTO | MODIFICACIONES |                 | PRESUPUESTO  | RECONOCIDAS  | Reconocidas  | Ejerc. cerrados | Total        |
|            |  | INICIAL     | NETAS          |                 | DEFINITIVO   |              | 6            | 7               | 8=6+7        |
|            |  | 1           | 2              | 3               | 4=1+2+3      | 5            |              |                 |              |
| 460        | Transferentziak GLHari. Foru erakundeak                | 3.402       |                |                 | 3.402        | 3.402        | 3.402        |                 | 3.402        |
| 461        | Lurralde enteei eginko transferentziak                 | 290.369     | 1.849          | 5.939           | 298.158      | 295.921      | 292.742      | 2.827           | 295.569      |
| 462        | Transferentziak GLHari. Org. auton. administ.          | 9.173       | -360           | 26              | 8.839        | 8.813        | 8.813        |                 | 8.813        |
| 469        | Transferentziak GLHko beste ente publikoei             | 387         |                | 43              | 430          | 387          | 302          |                 | 302          |
| 470        | Enpresa pribatuei eginko transferentziak               | 11.136      |                | 2.289           | 13.699       | 11.654       | 10.118       | 1.918           | 12.036       |
| 480        | Familiei eginko transferentziak                        | 45.666      | 2.409          | 1.271           | 49.346       | 44.360       | 43.843       | 246             | 44.089       |
| 481        | Lukuru asmorik gabeko erakundeei egin. transf.         | 52.229      |                | 4.237           | 57.385       | 48.174       | 44.021       | 2.298           | 46.319       |
| 491        | Beste herrialdeei eginko transferentziak               |             | 18             |                 | 18           |              |              |                 | 0            |
| 492        | Bestelako transferentziak                              | 463         | 43             |                 | 506          | 236          | 206          | 4               | 209          |
|            | TRANSFERENTZIA ARRUNTAK                                | 2.507.301   | 57.443         | 13.922          | 2.578.667    | 2.559.752    | 2.547.063    | 17.136          | 2.564.198    |
| 600        | Eraiki gabeko orubeak                                  | 3.786       | -719           | 6.519           | 9.586        | 3.114        | 2.353        | 13              | 2.366        |
| 601        | Landalur finkek  | 673         | 2.294          | 321             | 3.288        | 2.584        | 297          | 1.805           | 2.102        |
| 610        | Eraikinak  | 6.822       | 340            | 6.125           | 13.287       | 6.855        | 6.144        | 798             | 6.941        |
| 611        | Errepide, bide eta baso bideak                         | 138.255     | 325            | 123.239         | 261.819      | 164.542      | 128.009      | 30.301          | 158.310      |
| 612        | Eraikuntza bereziak                                    | 16.262      | 831            | 48.274          | 65.367       | 27.586       | 23.711       | 5.202           | 28.914       |
| 620        | Makineria  | 1.071       | -5             | 847             | 1.914        | 1.090        | 986          |                 | 986          |
| 621        | Instalakuntzak   | 421         | 52             | 358             | 831          | 444          | 372          | 6               | 378          |
| 622        | Tresnak eta lanbesak                                   | 557         | 21             | 146             | 724          | 497          | 388          | 43              | 431          |
| 623        | Seguritate ekipamenduak eta osagarriak                 | 183         | 79             | 259             | 521          | 406          | 244          | 0               | 244          |
| 624        | Transm., irudien erreprod. eta soinu ekipoa            | 261         | 0              | 478             | 739          | 519          | 443          | 13              | 456          |
| 630        | Garraiorako materiala                                  |             |                | 108             | 108          | 108          | 108          |                 | 108          |
| 640        | Mobiliarioa  | 743         | -125           | 436             | 1.053        | 605          | 537          | 40              | 578          |
| 641        | Bulegoko ekipamendua                                   | 78          | 36             | 30              | 144          | 84           | 81           | 1               | 82           |
| 650        | Informazio prozesutarako ekipamenduak                  | 1.618       | -39            | 775             | 2.354        | 1.195        | 1.154        | 78              | 1.232        |
| 651        | Informatikako aplikazioak                              | 7.073       | -106           | 4.169           | 11.137       | 6.958        | 5.623        | 599             | 6.222        |
| 660        | Arte, kultura eta sustapenetako inber.                 | 1.392       | -254           | 546             | 1.684        | 1.382        | 1.068        | 162             | 1.231        |
| 662        | Besteren higiezinetan eginko obr. eta instalakuntzak   | 4.996       | -15            | 4.328           | 9.309        | 4.680        | 3.550        | 773             | 4.324        |
| 663        | Besteren higiezinetan egindako obra eta instalak.      | 708         | 720            | 1.796           | 3.224        | 1.320        | 1.092        | 231             | 1.323        |
| 669        | Bestelako higiezin materiala                           | 77          | -9             |                 | 68           | 130          | 117          | 8               | 124          |
| 670        | Higiezin inmateriala                                   | 1.594       | -406           | 1.117           | 2.305        | 1.168        | 845          | 380             | 1.225        |
|            | INBERTSIO ERREALAK                                     | 186.571     | 3.021          | 199.870         | 389.462      | 225.266      | 177.122      | 40.455          | 217.576      |
| 750        | Transferentziak EAEko Admin. Orokorriari               |             |                | 1.953           | 1.953        |              | 779          |                 | 779          |
| 751        | Transferentziak EAEko Admin. Instituzionalari          | 301         | 150            | 2.404           | 2.855        |              |              |                 | 0            |
| 754        | Transferentziak EAEko enpresa publikoei                | 601         | 70             | 6.010           | 6.681        | 631          |              |                 | 0            |
| 760        | Transferentziak GLHko foru erakundeei                  | 561         |                |                 | 561          | 561          | 561          |                 | 561          |
| 761        | Transferentziak GLHko lurralde enteei                  | 10.581      | -459           | 14.457          | 24.579       | 7.202        | 5.692        | 1.650           | 7.342        |
| 762        | Transferentziak GLHko org. auton. administratiboei     | 2.696       | 1.644          | 196             | 4.535        | 2.996        | 2.996        | 661             | 3.657        |
| 769        | Transferentziak GLHko ente publikoei                   | 60          | 90             | 246             | 396          | 396          | 246          | 252             | 498          |
| 770        | Enpresa pribatuei eginko transferentziak               | 7.327       | 11.507         | 12.432          | 31.267       | 6.298        | 4.542        | 1.253           | 5.795        |
| 780        | Familiei eginko transferentziak                        | 5.294       | 1.876          | 646             | 7.816        | 7.433        | 6.351        | 398             | 6.749        |
| 781        | Lukuru asmorik gab. erakundeei eginko transf.          | 15.261      | 346            | 11.529          | 27.136       | 14.029       | 11.200       | 1.028           | 12.228       |
| 792        | Zehaztu gabeko beste transferentzia batzuk             | 751         | -350           | 301             | 702          |              |              |                 | 0            |
|            | KAPITAL TRANSFERENTZIAK                                | 43.434      | 14.874         | 50.175          | 108.482      | 40.326       | 32.366       | 5.242           | 37.608       |
| 826        | Epe laburreko kred. eta mail. ematea familiei          | 640         |                |                 | 640          | 534          | 505          |                 | 505          |
| 836        | Epe luzeko kred. eta mail. ematea familiei             | 1.990       |                |                 | 1.990        | 985          | 920          |                 | 920          |
| 850        | Enpresa foru publikoen akzioak erostea                 | 361         |                |                 | 361          | 360          | 360          |                 | 360          |
| 851        | Enpresa partizipatuen akzioak erostea                  | 3.240       | 527            | 881             | 4.648        | 4.430        | 4.430        |                 | 4.430        |
|            | AKTIBO FINANTZARIOAK                                   | 6.231       | 527            | 881             | 7.639        | 6.309        | 6.215        | 0               | 6.215        |
| 911        | Amortiz. fondoa zuzkitzea. Oblig. eta bonoak           | 12.210      |                | 115.343         | 127.553      |              |              |                 | 0            |
| 931        | Kamp. emandako epe luzeko kred. eta mail. amortizatzea | 4.625       |                | 0               | 4.625        | 4.623        | 4.623        |                 | 4.623        |
|            | PASIBO FINANTZARIOAK                                   | 16.835      | 0              | 115.343         | 132.178      | 4.623        | 4.623        | 0               | 4.623        |
|            | GASTUAK, GUZTIRA                                       | 2.899.942   | 72.340         | 385.370         | 3.357.652    | 2.969.754    | 2.893.925    | 71.151          | 2.965.076    |

Zenbatekoa mila eurokotan / Importe en miles de euros



**E.8.10. TAULA GASTUEN BILAKAERA FUNTZIO ETA DEPARTAMENTUEN ARABERA**

**CUADRO E.8.10. EVOLUCIÓN FUNCIONAL Y DEPARTAMENTAL DEL GASTO**

| JARDUERA<br>DEPARTAMENTUA              | ACTIVIDAD<br>DEPARTAMENTO              | 1999           | 2000           | 2001           | 2002           | % BARIAZIOA / VARIACIÓN % |             |             |
|--|--|----------------|----------------|----------------|----------------|---------------------------|-------------|-------------|
|  |  |                |                |                |                | 00 / 99                   | 01 / 00     | 02 / 01     |
| <b>Administrazio Orokorra</b>          | <b>Administración General</b>          | <b>64.671</b>  | <b>66.743</b>  | <b>72.196</b>  | <b>85.001</b>  | <b>3,2</b>                | <b>8,2</b>  | <b>17,7</b> |
| Diputatu Nagusia                       | Diputado General                       | 9.805          | 10.504         | 12.698         | 16.722         | 7,1                       | 20,9        | 31,7        |
| Ogasun eta Finantzak                   | Hacienda y Finanzas                    | 29.854         | 31.292         | 33.890         | 38.091         | 4,8                       | 8,3         | 12,4        |
| Lehendakaritza                         | Presidencia                            | 25.013         | 24.947         | 25.609         | 30.188         | -0,3                      | 2,7         | 17,9        |
| <b>Gizarte Babesa</b>                  | <b>Protección Social</b>               | <b>97.777</b>  | <b>108.238</b> | <b>109.977</b> | <b>131.978</b> | <b>10,7</b>               | <b>1,6</b>  | <b>20,0</b> |
| Gizartekintza                          | Servicios Sociales                     | 97.777         | 108.238        | 109.977        | 131.978        | 10,7                      | 1,6         | 20,0        |
| <b>Gizarte Ondasunen Ekoizpena</b>     | <b>Producción de Bienes Sociales</b>   | <b>29.009</b>  | <b>28.258</b>  | <b>32.383</b>  | <b>34.748</b>  | <b>-2,6</b>               | <b>14,6</b> | <b>7,3</b>  |
| Kultura, Euskara, Gazteria eta Kirolak | Cultura, Euskera, Juventud y Deportes  | 29.009         | 28.258         | 32.383         | 34.748         | -2,6                      | 14,6        | 7,3         |
| <b>Ondasun Ekonomikoen Ekoizpena</b>   | <b>Producción de Bienes Económicos</b> | <b>124.270</b> | <b>141.343</b> | <b>186.293</b> | <b>222.015</b> | <b>13,7</b>               | <b>31,8</b> | <b>19,2</b> |
| Garraioak eta Errepideak               | Transportes y Carreteras               | 99.291         | 123.093        | 157.907        | 183.589        | 24,0                      | 28,3        | 16,3        |
| Obra Hidraulikoak eta Hirigintza       | Obras Hidráulicas y Urbanismo          | 24.978         | 18.250         | 28.386         | 38.426         | -26,9                     | 55,5        | 35,4        |
| <b>Ekoizpen Sektoreen Sustapena</b>    | <b>Fomento de Sectores Productivos</b> | <b>37.464</b>  | <b>40.530</b>  | <b>45.685</b>  | <b>50.419</b>  | <b>8,2</b>                | <b>12,7</b> | <b>10,4</b> |
| Ekonomia eta Turismoa                  | Economía y Turismo                     | 9.028          | 11.126         | 11.955         | 15.296         | 23,2                      | 7,5         | 27,9        |
| Nekazaritza eta Ingurugiroa            | Agricultura y Medio Ambiente           | 28.436         | 29.404         | 33.729         | 35.123         | 3,4                       | 14,7        | 4,1         |
| <b>KUDEAKETA PROPIOKO</b>              | <b>TOTAL GASTO DE GESTIÓN</b>          |                |                |                |                |                           |             |             |
| <b>GASTUA, GUZTIRA</b>                 | <b>PROPIA</b>                          | <b>353.191</b> | <b>385.113</b> | <b>446.534</b> | <b>524.161</b> | <b>9,0</b>                | <b>15,9</b> | <b>17,4</b> |

Zenbatekoa mila eurokotan / Importe en miles de euros

**E.8.11. TAULA GASTU HANDIAK**

**CUADRO E.8.11. GRANDES MASAS DE GASTO**

| GASTU HANDIAK<br>GRANDES MASAS DE GASTO | HASIERAKO<br>AURREKONTUA | ALDAKETA<br>GARBIAK     | TXERTAKETAK<br>INCORPORACIONES | BEHIN BETIKO<br>AURREKONTUA | ONARTUTAKO<br>BETEBEHARRAK  | ORDAINKETAK<br>PAGOS               |                                 |                  | KOEFIZIENTEAK<br>COEFICIENTES                                  |       |       |       |       |       |       |  |
|---|--------------------------|-------------------------|--------------------------------|-----------------------------|-----------------------------|------------------------------------|---------------------------------|------------------|--|-------|-------|-------|-------|-------|-------|--|
|   | PRESUPUESTO<br>INICIAL   | MODIFICACIONES<br>NETAS | 3                              | PRESUPUESTO<br>DEFINITIVO   | OBLIGACIONES<br>RECONOCIDAS | Ekitaldi ktea.<br>Ejerc. corriente | Ekit. itxiak<br>Ejerc. cerrados | Guztira<br>Total | Hasierako aurrekontuaren gaineko %<br>% s/ presupuesto inicial |       |       |       |       |       |       |  |
|   | 1                        | 2                       | 4=1+2+3                        | 5                           | 6                           | 7                                  | 8=6+7                           | 2/1              | 3/1  | 4/1   | 5/1   | 8/1   | 5/4   | 6/4   |       |  |
| ERAKUNDEEKIKO KONPROMEZUAK              |                          |                         |                                |                             |                             |                                    |                                 |                  |  |       |       |       |       |       |       |  |
| COMPROMISOS INSTITUCIONALES             | 2.369.052                | 52.946                  |                                | 2.421.998                   | 2.421.997                   | 2.421.354                          | 11.299                          | 2.432.653        | 2,2  | 0,0   | 102,2 | 102,2 | 102,7 | 100,0 | 100,0 |  |
| Finantz gastuak eta amortizazioak       |                          |                         |                                |                             |                             |                                    |                                 |                  |  |       |       |       |       |       |       |  |
| Gastos Financieros y Amortizaciones     | 34.865                   | -3.318                  | 115.343                        | 146.891                     | 19.306                      | 17.730                             | 1.819                           | 19.549           | -9,5   | 330,8 | 421,3 | 55,4  | 56,1  | 13,1  | 12,1  |  |
| Gastu propioaren gainerakoa             |                          |                         |                                |                             |                             |                                    |                                 |                  |  |       |       |       |       |       |       |  |
| Resto Gasto Propio                      | 496.024                  | 22.712                  | 270.026                        | 788.763                     | 528.452                     | 454.840                            | 58.033                          | 512.873          | 4,6  | 54,4  | 159,0 | 106,5 | 103,4 | 67,0  | 57,7  |  |
| AURREKONTU PROPIOAREN GASTUAK           |                          |                         |                                |                             |                             |                                    |                                 |                  |  |       |       |       |       |       |       |  |
| GASTOS DEL PRESUPUESTO PROPIO           | 530.889                  | 19.394                  | 385.370                        | 935.654                     | 547.757                     | 472.570                            | 59.852                          | 532.422          | 3,7  | 72,6  | 176,2 | 103,2 | 100,3 | 58,5  | 50,5  |  |
| GUZTIRA                                 |                          |                         |                                |                             |                             |                                    |                                 |                  |  |       |       |       |       |       |       |  |
| TOTAL                                   | 2.899.942                | 72.340                  | 385.370                        | 3.357.652                   | 2.969.754                   | 2.893.925                          | 71.151                          | 2.965.076        | 2,5  | 13,3  | 115,8 | 102,4 | 102,2 | 88,4  | 86,2  |  |

**Zenbatekoa mila eurokotan / Importe en miles de euros**

**E.8.12. TAULA DEPARTAMENTUEN DIRU-SARRERAK**

**CUADRO E.8.12. INGRESOS POR DEPARTAMENTOS**

| DEPARTAMENTUAK<br>DEPARTAMENTOS       | HASIERAKO<br>AURREKONTUA<br>PRESUPUESTO<br>INICIAL<br>1 | ALDAKETA<br>GARBIAK<br>MODIFICACIONES<br>NETAS<br>2 | TXERTAKETAK<br>INCORPORACIONES<br>3 | BEHIN BETIKO<br>AURREKONTUA<br>PRESUPUESTO<br>DEFINITIVO<br>4=1+2+3 | ONARTUTAKO<br>ESKUBIDEAK<br>DERECHOS<br>RECONOCIDOS<br>5 | ZERGABILKETA LIKIDOA<br>RECAUDACIÓN LÍQUIDA |                                      |                           | KOEFIZIENTEAK<br>COEFICIENTES                              |       |       |       |       |                          |       |    |    |
|---------------------------------------|---|---|-------------------------------------|---|--|---|--------------------------------------|---------------------------|--|-------|-------|-------|-------|--------------------------|-------|----|----|
|                                       |   |   |                                     |   |  | Ekitaldi ktea.<br>Ejerc. corriente<br>6     | Ekit. itxiak<br>Ejerc. cerrados<br>7 | Guztira<br>Total<br>8=6+7 | Hasierako aurrekont. gaineko %<br>% s/ presupuesto inicial |       |       |       |       | B.h. aurr.gain<br>s/P.D. |       |    |    |
|                                       |   |   |                                     |   |  |   |                                      |                           | 2/1  | 3/1   | 4/1   | 5/1   | 8/1   | 5/4                      | 6/4   |    |    |
| 1 Diputatu Nagusia                    |   |   |                                     |   |  |   |                                      |                           |  |       |       |       |       |                          |       |    |    |
| Diputado General                      | 384   |   | 586                                 | 970   | 261  | 194   |                                      | 194                       | 0,0  | 152,8 | 252,8 | 68,0  | 50,5  | 26,9                     | 20,0  |    |    |
| 2 Lehendakaritza                      |   |   |                                     |   |  |   |                                      |                           |  |       |       |       |       |                          |       |    |    |
| Presidencia                           | 3.791   | 2.088   |                                     | 5.879   | 5.564  | 5.144                                       | 422                                  | 5.566                     | 55,1   | 0,0   | 155,1 | 146,8 | 146,8 | 94,6                     | 87,5  |    |    |
| 3 Ekonomia eta Turismoa               |   |   |                                     |   |  |   |                                      |                           |  |       |       |       |       |                          |       |    |    |
| Economía y Turismo                    | 0   | 36  |                                     | 36  | 2.674  | 2.674                                       | 3.023                                | 5.696                     | --   | 0,0   | --    | --    | --    | --                       | --    | -- | -- |
| 4 Garraioak eta Errepideak            |   |   |                                     |   |  |   |                                      |                           |  |       |       |       |       |                          |       |    |    |
| Transportes y Carreteras              | 15.692  | 1.320   | 3.677                               | 20.689  | 24.188   | 16.899                                      | 2.826                                | 19.725                    | 8,4  | 23,4  | 131,8 | 154,1 | 125,7 | 116,9                    | 81,7  |    |    |
| 5 Ogasun eta Finantzak                |   |   |                                     |   |  |   |                                      |                           |  |       |       |       |       |                          |       |    |    |
| Hacienda y Finanzas                   | 2.855.526   | 60.478  | 360.362                             | 3.276.366   | 2.898.599  | 2.896.230                                   | 2.975                                | 2.899.205                 | 2,1  | 12,6  | 114,7 | 101,5 | 101,5 | 88,5                     | 88,4  |    |    |
| 6 Obra Hidraulikoak eta Hirigintza    |   |   |                                     |   |  |   |                                      |                           |  |       |       |       |       |                          |       |    |    |
| Obras Hidráulicas y Urbanismo         | 4.270   | 797   | 20.422                              | 25.489  | 13.285   | 11.395                                      | 2.140                                | 13.535                    | 18,7   | 478,2 | 596,9 | 311,1 | 317,0 | 52,1                     | 44,7  |    |    |
| 7 Kultura, Euskara, Gazt. eta Kirolak |   |   |                                     |   |  |   |                                      |                           |  |       |       |       |       |                          |       |    |    |
| Cultura, Euskera, Juventud y Deportes | 1.804   | 154   |                                     | 1.958   | 2.973  | 2.636                                       | 4                                    | 2.640                     | 8,5  | 0,0   | 108,5 | 164,8 | 146,3 | 151,9                    | 134,6 |    |    |
| 8 Nekazaritza eta Ingurugiroa         |   |   |                                     |   |  |   |                                      |                           |  |       |       |       |       |                          |       |    |    |
| Agricultura y Medio Ambiente          | 1.365   | 2.967   | 322                                 | 4.654   | 5.285  | 5.245                                       | 354                                  | 5.600                     | 217,3  | 23,6  | 340,9 | 387,2 | 410,3 | 113,6                    | 112,7 |    |    |
| 9 Gizartekintza                       |   |   |                                     |   |  |   |                                      |                           |  |       |       |       |       |                          |       |    |    |
| Servicios Sociales                    | 17.109  | 4.501   |                                     | 21.610  | 21.855   | 19.148                                      | 467                                  | 19.616                    | 26,3   | 0,0   | 126,3 | 127,7 | 114,6 | 101,1                    | 88,6  |    |    |
| 95 Beste Zenbait Departamentu         |   |   |                                     |   |  |   |                                      |                           |  |       |       |       |       |                          |       |    |    |
| Diversos Departamentos                |   |   |                                     |   |  |   |                                      |                           | --   | --    | --    | --    | --    | --                       | --    | -- | -- |
| GUZTIRA                               |   |   |                                     |   |  |   |                                      |                           |  |       |       |       |       |                          |       |    |    |
| TOTAL                                 | 2.899.942   | 72.340  | 385.370                             | 3.357.652   | 2.974.685  | 2.959.566                                   | 12.211                               | 2.971.777                 | 2,5  | 13,3  | 115,8 | 102,6 | 102,5 | 88,6                     | 88,1  |    |    |

Zenbatekoa mila eurokotan / Importe en miles de euros

**E.8.13. TAULA DEPARTAMENTUEN GASTUAK**  
**CUADRO E.8.13. GASTOS POR DEPARTAMENTOS**

| DEPARTAMENTUAK<br>DEPARTAMENTOS       | HASIERAKO<br>AURREKONTUA | ALDAKETA<br>GARBIAK     | TXERTAKETAK<br>INCORPORACIONES | BEHIN BETIKO<br>AURREKONTUA | ONARTUTAKO<br>BETEBEHARRAK  | ORDAINKETAK<br>PAGOS               |                                 |                  | KOEFIZIENTEAK<br>COEFICIENTES                                  |       |       |       |       |      |      |  |
|---------------------------------------|--------------------------|-------------------------|--------------------------------|-----------------------------|-----------------------------|------------------------------------|---------------------------------|------------------|--|-------|-------|-------|-------|------|------|--|
|                                       | PRESUPUESTO<br>INICIAL   | MODIFICACIONES<br>NETAS | 3                              | PRESUPUESTO<br>DEFINITIVO   | OBLIGACIONES<br>RECONOCIDAS | Ekitaldi ktea.<br>Ejerc. corriente | Ekit. itxiak<br>Ejerc. cerrados | Guztira<br>Total | Hasierako aurrekontuaren gaineko %<br>% s/ presupuesto inicial |       |       |       |       |      |      |  |
|                                       | 1                        | 2                       | 3                              | 4=1+2+3                     | 5                           | 6                                  | 7                               | 8=6+7            | 2/1  | 3/1   | 4/1   | 5/1   | 8/1   | 5/4  | 6/4  |  |
| 1 Diputatu Nagusia                    |                          |                         |                                |                             |                             |                                    |                                 |                  |  |       |       |       |       |      |      |  |
| Diputado General                      | 19.822                   | 7.693                   | 24.889                         | 52.404                      | 19.722                      | 15.017                             | 187                             | 15.204           | 38,8   | 125,6 | 264,4 | 99,5  | 76,7  | 37,6 | 28,7 |  |
| 2 Lehendakaritza                      |                          |                         |                                |                             |                             |                                    |                                 |                  |  |       |       |       |       |      |      |  |
| Presidencia                           | 32.681                   | 2.646                   | 5.725                          | 41.052                      | 31.707                      | 29.678                             | 1.801                           | 31.479           | 8,1  | 17,5  | 125,6 | 97,0  | 96,3  | 77,2 | 72,3 |  |
| 3 Ekonomia eta Turismoa               |                          |                         |                                |                             |                             |                                    |                                 |                  |  |       |       |       |       |      |      |  |
| Economía y Turismo                    | 16.618                   | 2.211                   | 10.502                         | 29.330                      | 16.012                      | 12.586                             | 3.274                           | 15.860           | 13,3   | 63,2  | 176,5 | 96,4  | 95,4  | 54,6 | 42,9 |  |
| 4 Garraioak eta Errepideak            |                          |                         |                                |                             |                             |                                    |                                 |                  |  |       |       |       |       |      |      |  |
| Transportes y Carreteras              | 159.505                  | -139                    | 130.011                        | 289.377                     | 183.969                     | 145.619                            | 31.707                          | 177.326          | -0,1   | 81,5  | 181,4 | 115,3 | 111,2 | 63,6 | 50,3 |  |
| 5 Ogasun eta Finantzak                |                          |                         |                                |                             |                             |                                    |                                 |                  |  |       |       |       |       |      |      |  |
| Hacienda y Finanzas                   | 2.437.935                | 51.903                  | 120.773                        | 2.610.611                   | 2.477.375                   | 2.471.785                          | 16.804                          | 2.488.589        | 2,1  | 5,0   | 107,1 | 101,6 | 102,1 | 94,9 | 94,7 |  |
| 6 Obra Hidraulikoak eta Hirigintza    |                          |                         |                                |                             |                             |                                    |                                 |                  |  |       |       |       |       |      |      |  |
| Obras Hidráulicas y Urbanismo         | 28.867                   | 647                     | 53.391                         | 82.904                      | 39.121                      | 34.152                             | 6.694                           | 40.846           | 2,2  | 185,0 | 287,2 | 135,5 | 141,5 | 47,2 | 41,2 |  |
| 7 Kultura, Euskara, Gazt. eta Kirolak |                          |                         |                                |                             |                             |                                    |                                 |                  |  |       |       |       |       |      |      |  |
| Cultura, Euskera, Juventud y Deportes | 38.278                   | 1.263                   | 14.004                         | 53.545                      | 34.748                      | 30.944                             | 3.650                           | 34.595           | 3,3  | 36,6  | 139,9 | 90,8  | 90,4  | 64,9 | 57,8 |  |
| 8 Nekazaritza eta Ingurugiroa         |                          |                         |                                |                             |                             |                                    |                                 |                  |  |       |       |       |       |      |      |  |
| Agricultura y Medio Ambiente          | 31.796                   | 3.000                   | 8.953                          | 43.749                      | 35.123                      | 29.602                             | 2.780                           | 32.382           | 9,4  | 28,2  | 137,6 | 110,5 | 101,8 | 80,3 | 67,7 |  |
| 9 Gizartekintza                       |                          |                         |                                |                             |                             |                                    |                                 |                  |  |       |       |       |       |      |      |  |
| Servicios Sociales                    | 132.637                  | 4.875                   | 17.121                         | 154.633                     | 131.978                     | 124.542                            | 4.254                           | 128.796          | 3,7  | 12,9  | 116,6 | 99,5  | 97,1  | 85,3 | 80,5 |  |
| 95 Beste Zenbait Departamentu         |                          |                         |                                |                             |                             |                                    |                                 |                  |  |       |       |       |       |      |      |  |
| Diversos Departamentos                | 1.804                    | -1.758                  |                                | 47                          |                             |                                    |                                 | 0                | --   | --    | --    | --    | --    | --   | --   |  |
| GUZTIRA                               |                          |                         |                                |                             |                             |                                    |                                 |                  |  |       |       |       |       |      |      |  |
| TOTAL                                 | 2.899.942                | 72.340                  | 385.370                        | 3.357.652                   | 2.969.754                   | 2.893.925                          | 71.151                          | 2.965.076        | 2,5  | 13,3  | 115,8 | 102,4 | 102,2 | 88,4 | 86,2 |  |

**Zenbatekoa mila eurokotan / Importe en miles de euros**

**E.8.14. TAULA GASTU PROGRAMAK**  
**CUADRO E.8.14. PROGRAMAS DE GASTO**

| PROGRAMAK | PROGRAMAS   | HASIERAKO AURREKONTUA PRESUPUESTO INICIAL<br>1 | ALDAKETA GARBIAK MODIFICACIONES NETAS<br>2 | TXERTAKETAK INCORPORACIONES<br>3 | BEHIN BETIKO AURREKONTUA PRESUPUESTO DEFINITIVO<br>4=1+2+3 | ONARTUTAKO BETEBEHARRAK OBLIGACIONES RECONOCIDAS<br>5 | ORDAINKETAK PAGOS                    |                                   |                        |
|-----------|---|--|--|----------------------------------|--|---|--------------------------------------|-----------------------------------|------------------------|
|           |   |  |  |                                  |  |   | Ekitaldi ktea. Ejerc. corriente<br>6 | Ekit. itxiak Ejerc. cerrados<br>7 | Guztira Total<br>8=6+7 |
| 01 010    | Diputatu kontseiluaren lehendakaritza                   | 19.022   | 7.693                                      | 24.889                           | 51.604   | 18.928  | 14.232                               | 164                               | 14.396                 |
| 01 020    | Lege aholkularitza eta defentsa                         | 800  | 0  |                                  | 800  | 794   | 785                                  | 23                                | 808                    |
|           | <b>DIPUTATU NAGUSIA</b>                                 | <b>19.822</b>                                  | <b>7.693</b>                               | <b>24.889</b>                    | <b>52.404</b>  | <b>19.722</b>   | <b>15.017</b>                        | <b>187</b>                        | <b>15.204</b>          |
| 02 010    | Lehendakaritzako zerbitzu orokorrak                     | 3.131  | 1.517                                      | 288                              | 4.936  | 3.626   | 3.592                                | 764                               | 4.356                  |
| 02 020    | Gipuzkoan eta EAan informazioaren gizartea garatzea     | 2.225  |  | 2.212                            | 4.437  | 1.891   | 1.457                                | 171                               | 1.628                  |
| 02 100    | Funtzio publikoa  | 7.352  | -599                                       | 159                              | 6.913  | 5.460   | 5.212                                | 108                               | 5.320                  |
| 02 200    | Udal administrazioa eta modernizazioa                   | 472  | -22  | 55                               | 505  | 474   | 414                                  | 7                                 | 421                    |
| 02 210    | Suaren aurkako babesa eta sorospena                     | 12.920   | -345                                       | 2.413                            | 14.988   | 11.971  | 11.225                               | 301                               | 11.525                 |
| 02 220    | Diputazioko zerbitzu orokorrak                          | 4.757  | -48  | 519                              | 5.228  | 4.853   | 4.562                                | 317                               | 4.879                  |
| 02 230    | Argitalpenak  | 1.655  | 60   | 79                               | 1.794  | 1.592   | 1.525                                | 65                                | 1.590                  |
| 02 300    | Osasun laguntza   | 168  | 2.083                                      |                                  | 2.251  | 1.840   | 1.691                                | 68                                | 1.759                  |
|           | <b>LEHENDAKARITZA</b>                                   | <b>32.681</b>                                  | <b>2.646</b>                               | <b>5.725</b>                     | <b>41.052</b>  | <b>31.707</b>   | <b>29.678</b>                        | <b>1.801</b>                      | <b>31.479</b>          |
| 03 010    | Ekonomia eta turismo zerbitzu orokorrak                 | 996  | 6  | 262                              | 1.265  | 1.126   | 987                                  | 159                               | 1.147                  |
| 03 020    | Jarduera eta izazera enpresarial eta enplaren sustapena | 6.185  | 495  | 3.394                            | 10.074   | 5.851   | 4.005                                | 2.514                             | 6.519                  |
| 03 030    | Jakintza eta berrikuntza sustatzea                      | 8.240  | 1.709                                      | 6.479                            | 16.429   | 7.882   | 6.570                                | 229                               | 6.799                  |
| 03 040    | Lurraldearen sustapena                                  | 1.197  |  | 366                              | 1.563  | 1.152   | 1.023                                | 372                               | 1.395                  |
|           | <b>EKONOMIA ETA TURISMOA</b>                            | <b>16.618</b>                                  | <b>2.211</b>                               | <b>10.502</b>                    | <b>29.330</b>  | <b>16.012</b>   | <b>12.586</b>                        | <b>3.274</b>                      | <b>15.860</b>          |
| 04 010    | Garraio eta errepideetako zerbitzu orokorrak            | 3.295  | -66  | 372                              | 3.600  | 2.989   | 2.859                                | 208                               | 3.068                  |
| 04 100    | Garraioaren antolamendua                                | 9.923  | 319  | 5.767                            | 16.010   | 9.580   | 8.362                                | 717                               | 9.079                  |
| 04 110    | Plangintza, errepideen ustiapena                        | 869  | 12   | 64                               | 945  | 849   | 836                                  | 22                                | 858                    |
| 04 200    | Errepideen artapena                                     | 30.309   | -210                                       | 5.792                            | 35.891   | 31.191  | 25.817                               | 3.398                             | 29.215                 |
| 04 210    | Errepideen eraikuntza eta hobekuntza                    | 115.109  | -194                                       | 118.016                          | 232.932  | 139.360   | 107.744                              | 27.362                            | 135.107                |
|           | <b>GARRAIOAK ETA ERREPIDEAK</b>                         | <b>159.505</b>                                 | <b>-139</b>                                | <b>130.011</b>                   | <b>289.377</b>   | <b>183.969</b>  | <b>145.619</b>                       | <b>31.707</b>                     | <b>177.326</b>         |
| 05 010    | Ogasuneko eta finantzako zerbitzu orokorrak             | 10.057   | 277  | 1.624                            | 11.958   | 9.107   | 8.459                                | 496                               | 8.955                  |
| 05 020    | Foru azotegi ekonomiko-administratiboa                  | 794  | -30  |                                  | 764  | 763   | 763                                  |                                   | 763                    |
| 05 100    | Zerga administrazioa                                    | 15.741   | -51  | 475                              | 16.165   | 15.649  | 15.418                               | 1.243                             | 16.661                 |
| 05 110    | Iruzurraren aurkako lana                                | 1.708  | -74  | 1.439                            | 3.073  | 1.569   | 1.269                                | 22                                | 1.292                  |
| 05 200    | Zerga eta finantza politika                             | 1.391  | 36   | 28                               | 1.455  | 1.409   | 1.406                                | 39                                | 1.445                  |
| 05 210    | Erakundearteko konpromisua                              | 2.369.052                                      | 52.946                                     |                                  | 2.421.998  | 2.421.997   | 2.421.354                            | 11.299                            | 2.432.653              |
| 05 300    | Aurrekontu eta finantzak                                | 2.304  | 109  | 109                              | 2.522  | 2.285   | 2.253                                | 147                               | 2.399                  |
| 05 310    | Ondare kudeaketa  | 1.978  | 2.187                                      | 1.750                            | 5.915  | 5.425   | 3.086                                | 2.021                             | 5.107                  |
| 05 320    | Zor publikoa  | 34.910   | -3.498                                     | 115.349                          | 146.761  | 19.171  | 17.776                               | 1.536                             | 19.312                 |
|           | <b>OGASUN ETA FINANTZAK</b>                             | <b>2.437.935</b>                               | <b>51.903</b>                              | <b>120.773</b>                   | <b>2.610.611</b>   | <b>2.477.375</b>                                      | <b>2.471.785</b>                     | <b>16.804</b>                     | <b>2.488.589</b>       |
| 06 010    | Obra hidrauliko eta hirigintzako zerbitzu orokorrak     | 850  | -12  | 14                               | 852  | 785   | 781                                  | 5                                 | 786                    |
| 06 110    | Azpiegitura hidraulikoak                                | 16.785   | 680  | 46.893                           | 64.358   | 29.638  | 25.801                               | 5.399                             | 31.200                 |
| 06 120    | Ur baliabideak eta uraren kalitatea                     | 1.299  | -27  | 478                              | 1.750  | 1.210   | 1.008                                | 207                               | 1.215                  |
| 06 210    | Nontzeko baliabideak                                    | 872  | -4   | 24                               | 892  | 721   | 655                                  | 158                               | 812                    |
| 06 220    | Hirigintza eta lurralde antolaketak                     | 5.799  | -121                                       | 4.779                            | 10.456   | 3.783   | 3.607                                | 177                               | 3.784                  |
| 06 230    | Arkitektura   | 3.262  | 131  | 1.203                            | 4.596  | 2.984   | 2.301                                | 748                               | 3.049                  |
|           | <b>OBRA HIDRAULIKOAK ETA HIRIGINTZA</b>                 | <b>28.867</b>                                  | <b>647</b>                                 | <b>53.391</b>                    | <b>82.904</b>  | <b>39.121</b>   | <b>34.152</b>                        | <b>6.694</b>                      | <b>40.846</b>          |

Zenbatekoa mila eurokotan / Importe en miles de euros

**E.8.14. TAULA GASTU PROGRAMAK (Jarraipena)**

**CUADRO E.8.14. PROGRAMAS DE GASTO (Continuación)**

| PROGRAMAK | PROGRAMAS  | HASIERAKO<br>AURREKONTUA<br>PRESUPUESTO<br>INICIAL<br>1      | ALDAKETA<br>GARBIAK<br>MODIFICACIO-<br>NES NETAS<br>2 | TXERTAKETAK<br>INCORPORA-<br>CIONES<br>3 | BEHIN BETIKO<br>AURREKONTUA<br>PRESUPUESTO<br>DEFINITIVO<br>4=1+2+3 | ONARTUTAKO<br>BETEBEHARRAK<br>OBLIGACIONES<br>RECONOCIDAS<br>5 | ORDAINKETAK<br>PAGOS                    |                                      |                           |                  |
|-----------|--|--|---|--|---|--|---|--------------------------------------|---------------------------|------------------|
|           |  |  |   |  |   |  | Ekitaldi ktea.<br>Ejerc. corriente<br>6 | Ekit. itxiak<br>Ejerc. cerrados<br>7 | Guztira<br>Total<br>8=6+7 |                  |
| 07 010    | Kultura, euskara, gazteria eta kiroltako zerb. orokorrak | Servicios generales de cultura, euskera, juventud y deportes | 2.042   | 25                                       | 120   | 2.186  | 2.097                                   | 2.044                                | 95                        | 2.139            |
| 07 100    | Arteleku   | Arteleku   | 1.089   | 323                                      | 379   | 1.791  | 1.674                                   | 1.620                                | 191                       | 1.811            |
| 07 110    | Liburutegia, hedapena eta sustapen kulturala             | Biblioteca, promoción y difusión cultural                    | 7.430   | 257                                      | 2.080   | 9.767  | 7.631                                   | 6.937                                | 497                       | 7.435            |
| 07 120    | Ondare historiko-artistikoa                              | Patrimonio histórico-artístico                               | 5.462   | -5                                       | 3.278   | 8.736  | 4.487                                   | 3.841                                | 1.148                     | 4.989            |
| 07 130    | Agiritegiak eta museoak                                  | Archivos y museos  | 5.749   | -2                                       | 3.389   | 9.136  | 2.176                                   | 1.880                                | 292                       | 2.172            |
| 07 200    | Euskararen normalizazioa                                 | Normalización del euskera                                    | 3.802   | 69                                       | 1.178   | 5.049  | 3.958                                   | 3.696                                | 316                       | 4.012            |
| 07 310    | Gazteria   | Juventud   | 5.237   | 188                                      | 1.130   | 6.554  | 5.683                                   | 4.694                                | 294                       | 4.988            |
| 07 320    | Kirolaren sustapena                                      | Fomento del deporte  | 7.468   | 408                                      | 2.450   | 10.326   | 7.041                                   | 6.233                                | 816                       | 7.049            |
|           | <b>KULTURA, EUSKERA, GAZTERIA ETA KIROLAK</b>            | <b>CULTURA, EUSKERA, JUVENTUD Y DEPORTES</b>                 | <b>38.278</b>   | <b>1.263</b>                             | <b>14.004</b>   | <b>53.545</b>  | <b>34.748</b>                           | <b>30.944</b>                        | <b>3.650</b>              | <b>34.595</b>    |
| 08 010    | Nekazaritza eta ingurugiroko zerbitzu orokorrak          | Servicios Generales de agricultura y medio ambiente          | 1.166   | -20                                      | 53  | 1.199  | 1.171                                   | 859                                  | 1                         | 860              |
| 08 020    | Landalurren garapena eta nekazal egiturak                | Desarrollo rural y estructuras agrarias                      | 8.672   | 1.670                                    | 3.451   | 13.792   | 11.966                                  | 9.708                                | 540                       | 10.248           |
| 08 030    | Landaretzaren sustapena eta esperimendua                 | Promoción y experimentación vegetal                          | 1.779   | -45                                      | 53  | 1.786  | 1.628                                   | 1.562                                | 56                        | 1.618            |
| 08 040    | Abereen ekoizpena eta osasuna sustatzea                  | Fomento producción y sanidad animal                          | 3.596   | 186                                      | 140   | 3.922  | 3.642                                   | 3.290                                | 335                       | 3.625            |
| 08 050    | Behi eroen gaitza eta arden ikara                        | Mal de las vacas locas y scrapie                             | 962   |  | 158   | 1.119  | 1.101                                   | 859                                  | 294                       | 1.152            |
| 08 210    | Baso sustapena eta suteen prebentzioa                    | Desarrollo forestal y prevención de incendios                | 8.367   | 1.553                                    | 1.569   | 11.488   | 9.082                                   | 7.723                                | 619                       | 8.341            |
| 08 220    | Parke naturalak eta baso fauna                           | Parques naturales y fauna silvestre                          | 2.675   | 138                                      | 517   | 3.330  | 2.799                                   | 2.656                                | 273                       | 2.929            |
| 08 240    | Parke naturalak  | Parques naturales  |   |  |   |  |   |                                      | 18                        | 18               |
| 08 310    | Ingurugiroaren kalitatea eta garapen eramangarria        | Calidad ambiental y desarrollo sostenible                    | 4.580   | -482                                     | 3.013   | 7.112  | 3.733                                   | 2.945                                | 645                       | 3.590            |
|           | <b>NEKAZARITZA ETA INGURUGIROA</b>                       | <b>AGRICULTURA Y MEDIO AMBIENTE</b>                          | <b>31.796</b>   | <b>3.000</b>                             | <b>8.953</b>  | <b>43.749</b>  | <b>35.123</b>                           | <b>29.602</b>                        | <b>2.780</b>              | <b>32.382</b>    |
| 09 010    | Gizartekintzako zerbitzu orokorrak                       | Servicios generales de servicios sociales                    | 2.520   | -17                                      | 95  | 2.598  | 2.516                                   | 2.462                                | 78                        | 2.540            |
| 09 100    | Komunitate ekintza eta gizareratzea                      | Acción comunitaria e inserción social                        | 5.396   | 116                                      | 5.721   | 11.233   | 9.969                                   | 9.559                                | 401                       | 9.959            |
| 09 110    | Inbertsioen eta gizarte lankidetzaren plana              | Plan de inversión y cooperación social                       | 12.840  | -21                                      | 9.674   | 22.494   | 11.997                                  | 9.540                                | 1.558                     | 11.098           |
| 09 200    | Ezinduei arreta ematea                                   | Atención a personas con discapacidad                         | 22.570  | -376                                     | 205   | 22.399   | 21.949                                  | 21.756                               | 140                       | 21.896           |
| 09 210    | Adin txikikoei arreta ematea                             | Atención a menores   | 9.312   | 632                                      | 338   | 10.282   | 9.733                                   | 8.430                                | 472                       | 8.902            |
| 09 220    | Adineko pertsonen arreta ematea                          | Atención a personas mayores                                  | 43.988  | 2.807                                    | 1.088   | 47.883   | 42.581                                  | 39.563                               | 1.605                     | 41.168           |
| 09 230    | Aldizkako prestazio ekonomikoak                          | Prestaciones económicas periódicas                           | 36.011  | 1.733                                    |   | 37.744   | 33.232                                  | 33.232                               |                           | 33.232           |
|           | <b>GIZARTEKINTZA</b>                                     | <b>SERVICIOS SOCIALES</b>                                    | <b>132.637</b>  | <b>4.875</b>                             | <b>17.121</b>   | <b>154.633</b>   | <b>131.978</b>                          | <b>124.542</b>                       | <b>4.254</b>              | <b>128.796</b>   |
| 95 010    | Zenbait departamentutako gastuak                         | Gastos diversos departamentos                                | 1.804   | -1.758                                   |   | 47   |   |                                      |                           | 0                |
|           | <b>ZENBAIT DEPARTAMENTUTAKO GASTUAK</b>                  | <b>GASTOS DIVERSOS DEPARTAMENTOS</b>                         | <b>1.804</b>  | <b>-1.758</b>                            | <b>0</b>  | <b>47</b>  | <b>0</b>                                | <b>0</b>                             | <b>0</b>                  | <b>0</b>         |
|           | <b>GUZTIRA</b>   | <b>TOTAL</b>   | <b>2.899.942</b>                                      | <b>72.340</b>                            | <b>385.370</b>  | <b>3.357.652</b>   | <b>2.969.754</b>                        | <b>2.893.925</b>                     | <b>71.151</b>             | <b>2.965.076</b> |

**Zenbatekoa mila eurokotan / Importe en miles de euros**

**E.8.15. TAULA ESTATUARI ORDAINDU BEHARREKO KUPOA ZEHAZTEA**

**CUADRO E.8.15. DETERMINACIÓN DEL CUPO AL ESTADO**

| KONTZEPTUA   | CONCEPTO  | AURREKONTUA<br>PRESUPUESTO | LIKIDAZIOA<br>LIQUIDACIÓN |
|--|---|----------------------------|---------------------------|
| 2001eko KUPO-LIKIDAZIOA  | LIQUIDACIÓN DEL CUPO DE 2001                                    |                            |                           |
| 1 Eguneratze oinarri berrikusia                                | 1 Base de actualización revisada                                | 1.084.288                  | 1.084.287                 |
| 2 Eguneratze indizea   | 2 Índice de actualización                                       | 1,3609092                  | 1,3481749                 |
| 3 Kupo eguneratua (1 x 2)                                      | 3 Cupo actualizado (1 x 2)                                      | 1.475.617                  | 1.461.809                 |
| 4 Ertzaintza 2001  | 4 Ertzaintza 2001   | 373.937                    | 373.937                   |
| 5 INSALUD eta IMSERSOren doikuntza                             | 5 Ajuste INSALUD e IMSERSO                                      | 69.753                     | 108.159                   |
| 6 2001eko behin betiko kupoa (3-4-5)                           | 6 Cupo definitivo 2001 (3-4-5)                                  | 1.031.927                  | 979.713                   |
| 7 2001eko behin-behineko kupoa                                 | 7 Cupo provisional 2001   | 1.046.273                  | 1.016.003                 |
| 8 INSALUD eta IMSERSOren zabalpena                             | 8 Ampliación INSALUD e IMSERSO                                  | 429                        |                           |
| 9 2001ean ordaindutako kupoa (7-8)                             | 9 Cupo pagado en 2001 (7-8)                                     | 1.045.844                  | 1.016.003                 |
| 10 2001eko konpentsazio finantzarioak                          | 10 Compensaciones financieras 2001                              | 1.578                      | 597                       |
| 11 2001eko Kupoaren likidazioa (6-9-10)                        | 11 Liquidación del Cupo de 2001 (6-9-10)                        | -15.495                    | -36.887                   |
| 12 Gipuzkoako F. A.aren 2001eko likidazioa ("11" x 33,21%)     | 12 Liquidación en 2001 de la D. Foral Gipuzkoa ("11"x 33,21%)   | -5.146                     | -12.250                   |
| 2002ko BEHIN-BEHINEKO KUPOA                                    | CUPO PROVISIONAL DE 2002  |                            |                           |
| 13 Eguneratze oinarri berrikusia                               | 13 Base de actualización revisada                               | 1.027.808                  | 3.546.046                 |
| 14 Eguneratze indizea  | 14 Índice de actualización                                      | 1,4008788                  | 1,0000000                 |
| 15 Kupo eguneratua (13 x 14)                                   | 15 Cupo actualizado (13x14)                                     | 1.439.834                  | 3.546.046                 |
| 16 Ertzaintza 2002   | 16 Ertzaintza 2002  | 373.937                    | 385.155                   |
| 17 INSALUD eta IMSERSOren doikuntza                            | 17 Ajuste INSALUD e IMSERSO                                     | 19.624                     | 2.123.269                 |
| 18 2002ko behin-behineko kupoa (15-16-17)                      | 18 Cupo provisional 2002 (15-16-17)                             | 1.046.273                  | 1.037.622                 |
| 19 Konpentsazio finantzarioak                                  | 19 Compensaciones financieras                                   | 45.509                     | 56.626                    |
| 20 2002an ordaindutako kupoa (18-19)                           | 20 Cupo pagado en 2002 (18-19)                                  | 1.000.764                  | 980.996                   |
| 21 Gipuzkoako F.A.ak 2002an ordaindutako kupoa ("20" x 33,21%) | 21 Cupo pagado en 2002 por la D. Foral Gipuzkoa ("20" x 33,21%) | 332.354                    | 325.789                   |
| ESTATUARENTZAKO KUPOA  | CUPO AL ESTADO  |                            |                           |
| 22 Estatuarentzako kupoa (11+20)                               | 22 Cupo al Estado (11+20)                                       | 985.269                    | 944.109                   |
| 23 Gipuzkoako F.A.aren kupoa (12+21)                           | 23 Cupo de la D.F.Gipuzkoa (12+21)                              | 327.208                    | 313.539                   |

Zenbatekoa mila eurokotan / Importe en miles de euros

**E.8.16. TAULA GIPUZKOAKO FORU ALDUNDIAREN KUPO LIKIDOA, ORDAINKETA EPEEN ARABERA**  
**CUADRO E.8.16. CUPO LÍQUIDO DE LA DIPUTACIÓN FORAL DE GIPUZKOA POR PLAZOS DE PAGOS**

| KONTZEPTUA                                      | CONCEPTO                             | MAIATZA<br>MAYO | IRAILA<br>SEPTIEMBRE | ABENDUA<br>DICIEMBRE | GUZTIRA<br>TOTAL |
|---|--------------------------------------|-----------------|----------------------|----------------------|------------------|
| 1 Behin-behineko kupo lik. epeka                | 1 Cupo líquido provisional plazos    | 120.737         | 120.737              | 120.737              | 362.210          |
| 2 Konpentsazioak. 6.2 art.                      | 2 Compensaciones. Art.6.2            | 5.872           | 5.872                | 5.872                | 17.615           |
| 3 2001eko behin-behineko konpents. finantz.     | 3 Compensac. financieras provis.2001 | 6.268           | 6.268                | 6.268                | 18.805           |
| 4 2001ean ordaind. kupo likidua (1-2-3)         | 4 Cupo líquido pagado 2001 (1-2-3)   | 108.596         | 108.596              | 108.596              | 325.789          |
| 5 2001eko kupoaren likidazioa                   | 5 Liquidación cupo 2001              | -12.052         |                      |                      | -12.052          |
| 6 2001eko konpentsazio finantzarioen likidazioa | 6 Liquidación compensac. fras 2001   | -198            |                      |                      | -198             |
| 7 Aurrek. ekitaldiko kupoaren erregul. (5+6)    | 7 Regul. cupo ejerc. anterior (5+6)  | -12.250         | 0                    | 0                    | -12.250          |
| 8 2001 kupo likidua (4+7)                       | 8 Cupo líquido 2001 (4+7)            | 96.346          | 108.596              | 108.596              | 313.539          |

**Zenbatekoa mila eurokotan / Importes en miles de euros**



**E.8.17. TAULA FORU ALDUNDIEK EUSKO JAURLARITZARI EGIN BEHARREKO EKARPENAK ZEHAZTEA**  
**CUADRO E.8.17. DETERMINACIÓN DE LAS APORTACIONES DE LAS DIPUTACIONES FORALES AL GOBIERNO VASCO**

| KONTZEPTUA                           | CONCEPTO                                | AURREKONTUA<br>PRESUPUESTO | LIKIDAZIOA<br>LIQUIDACIÓN |
|--------------------------------------|---|----------------------------|---------------------------|
| Zerga itunduak                       | Tributos concertados                    | 8.549.425                  | 8.675.411                 |
| Interesak                            | Intereses                               | 761                        | 765                       |
| BEZak ordeztutako sarrerak           | Ingresos sust. IVA                      | -466.058                   |                           |
| Baliabideak, guztira                 | Total recursos                          | 8.084.128                  | 8.676.176                 |
| 2002ko kupo likidoa                  | Cupo líquido 2002                       | 1.000.764                  | 980.996                   |
| 2001eko kupoaren likidazioa          | Liquidación Cupo 2001                   | -15.495                    | -36.887                   |
| 2002ko Ertzaintza eta Miñoiak        | Ertzaintza y Miñones 2002               | 373.937                    |                           |
| Ertzaintzaren 2001eko likidazioa     | Liquidación Ertzaintza ej. 2001         |                            |                           |
| 2002 INSALUDaren finantzaketa        | Financiación INSALUD 2002               | 1.688.041                  |                           |
| 2002 IMSERSOren finantzaketa         | Financiación IMSERSO 2002               | 190.627                    |                           |
| 2001 INSALUDaren likidazioa          | Liquidación INSALUD 2001                | 17.152                     | 13.304                    |
| 2001 IMSERSOren likidazioa           | Liquidación IMSERSO 2001                |                            | -4.678                    |
| FFAA.en Eskumen berrien finantzaketa | Financiación nuevas competencias DD.FF. | 4.703                      |                           |
| E.J.ren Eskumen berrien finantzaketa | Financiación nuevas competencias G.V.   | 42                         |                           |
| Kenkariak, guztira                   | Total deducciones                       | 3.259.771                  | 952.735                   |
| Banatu beharreko baliabideak         | Recursos a distribuir                   | 4.824.356                  | 7.723.441                 |
| HIRU FORU ALDUNDIEN EKARPEN          | TOTAL APORTACIONES GENERALES            |                            |                           |
| OROKORRAK, GUZTIRA                   | DE LAS TRES DIPUTACIONES FORALES        |                            |                           |
| (Banatu beh. baliabideen %70,44)     | (70,44% s/Recursos a distribuir)        | 3.196.136                  | 5.440.392                 |
| (Hasierako aurrekontuetan %66,25)    | (66,25% en los presupuestos iniciales)  |                            |                           |
| FEGA                                 | FEGA                                    | -1.551                     |                           |
| INSALUD eta IMSERSOren finantz.      | Financiación INSALUD e IMSERSO          | 1.709.442                  | 13.200                    |
| Ertzaintza eta Miñoiak               | Ertzaintza y Miñones                    | 373.937                    |                           |
| E.J.ren eskumen berrien finantzaketa | Financiación nuevas competencias G.V.   | 42                         | 11.157                    |
| Elkartasun fondoa                    | Fondo de Solidaridad                    | 9.525                      |                           |
| EKARPENAK, GUZTIRA                   | TOTAL APORTACIONES                      | 5.287.531                  | 5.464.748                 |

Zenbatekoa mila eurokotan / Importe en miles de euros

**E.8.18. TAULA GIPUZKOAKO FORU ALDUNDIAK EUSKO JAURLARITZARI EGIN BEHARREKO EKARPENAK ZEHAZTEA**

**CUADRO E.8.18. DETERMINACIÓN DE LAS APORTACIONES DE LA DIPUTACIÓN FORAL DE GIPUZKOA AL GOBIERNO VASCO**

| KONTZEPTUA                           | CONCEPTO                              | AURREKONTUA<br>PRESUPUESTO | LIKIDAZIOA<br>LIQUIDACIÓN |
|--------------------------------------|---------------------------------------|----------------------------|---------------------------|
| Ekarpn orokorrak                     | Aportaciones generales                | 1.061.437                  | 1.806.754                 |
| FEGA                                 | FEGA                                  | -515                       |                           |
| INSALUD eta IMSERSOren finantzaketa  | Financiación INSALUD e IMSERSO        | 567.706                    | 4.384                     |
| Ertzaintza eta Miñoiak               | Ertzaintza y Miñones                  | 124.185                    |                           |
| E.J.ren eskumen berrien finantzaketa | Financiación nuevas competencias G.V. | 14                         | 3.705                     |
| Elkartasun fondoa                    | Fondo de Solidaridad                  | -25.058                    |                           |
| EKARPENAK, GUZTIRA                   | TOTAL APORTACIONES                    | 1.727.767                  | 1.814.843                 |

Zenbatekoa mila eurokotan / Importe en miles de euros

**OHARRA:** Gipuzkoako Foru Aldundiaren ekarpna izango da aurreko taulan kalkulatutako hiru Foru Aldundien Ekarpn Orokorrren %33,21a.

**NOTA:** Las aportaciones de la Diputación Foral de Gipuzkoa corresponden al 33,21% de las Aportaciones Generales de las tres Diputaciones Forales calculadas en el cuadro anterior.

**E.8.19. TAULA FORU ALDUNDIAK EUSKO JAURLARITZARI EGINDAKO EKARPENAK**

**CUADRO E.8.19. APORTACIONES REALIZADAS POR LA DIPUTACIÓN FORAL AL GOBIERNO VASCO**

| KONTZEPTUA                      | CONCEPTO                            | 1. ORD. / 1º PAGO<br>5-02-02 | 2. ORD. / 2º PAGO<br>27-04-02 | 3. ORD. / 3º PAGO<br>27-06-02 | 4. ORD. / 4º PAGO<br>15-08-02 | 5. ORD. / 5º PAGO<br>15-10-02 | AURREL. / PRELIQ.<br>15-11-02 | LIKIDAZ. / LIQUID.<br>5-02-02 | GUZTIRA<br>TOTAL |
|---------------------------------|-------------------------------------|------------------------------|-------------------------------|-------------------------------|-------------------------------|-------------------------------|-------------------------------|-------------------------------|------------------|
| Ekarpn orokorra                 | Aportación general                  | 176.820                      | 176.820                       | 176.820                       | 154.127                       | 165.473                       | 954.341                       | 2.353                         | 1.806.754        |
| Ekarpn espezifikokoak:          | Aportaciones específicas:           |                              |                               |                               |                               |                               |                               |                               |                  |
| 1. Ertzaintza                   | 1. Ertzaintza                       | 20.697                       | 20.697                        | 20.697                        | 22.560                        | 21.629                        | -106.281                      |                               | 0                |
| 2. INSALUD eta IMSERSOren fin.  | 2. Financiación INSALUD e IMSERSO   | 94.618                       | 94.618                        | 94.618                        | 131.437                       | 113.028                       | -523.934                      |                               | 4.384            |
| 3. Eskumen berrien finantzaketa | 3. Financiación nuevas competencias | 2                            | 2                             | 2                             | 3                             | 2                             | -12                           | 3.705                         | 3.705            |
| GUZTIRA                         | TOTAL                               | 292.138                      | 292.138                       | 292.138                       | 308.127                       | 300.132                       | 324.113                       | 6.058                         | 1.814.843        |

Zenbatekoa mila eurokotan / Importe en miles de euros

**E.8.20. TAULA UDAL FINANTZAKETARAKO FORU FONDOA. UDALEK ITUNDUTAKO ZERGETAN DUTEN PARTAIDETZA KALKULATZEA**

**CUADRO E.8.20. FONDO FORAL DE FINANCIACIÓN MUNICIPAL. CÁLCULO DE LA PARTICIPACIÓN DE LOS AYUNTAMIENTOS EN TRIBUTOS CONCERTADOS**

| KONTZEPTUA                                    | CONCEPTO                                     | AURREKONTUA<br>PRESUPUESTO | LIKIDAZIOA<br>LIQUIDACIÓN |
|---|--|----------------------------|---------------------------|
| 1 Itundutako zergak                           | 1 Tributos Concertados                       | 2.784.072                  | 2.863.856                 |
| 2 Interesak                                   | 2 Intereses                                  | 253                        | 254                       |
| 3 BEZak ordezk. zerga                         | 3 Ingresos sust. por IVA                     | -151.523                   |                           |
| 4 Banatu beharreko baliabideak (4=1+2+3)      | 4 Recursos a distribuir (4=1+2+3)            | 2.632.801                  | 2.864.111                 |
| 5 Estatuzentzako Kupo                         | 5 Cupo al Estado                             | 327.208                    | 313.539                   |
| 6 Eusko Jaurlaritzarentzako Ekarpen Orokorra  | 6 Aportación general al Gobierno Vasco       | 1.060.922                  | 1.806.754                 |
| 7 Ertzaintzaren finantzaketa                  | 7 Financiación de la Ertzaintza              | 124.185                    |                           |
| 8 Gizarte segurantzaren finantzaketa (E.J.)   | 8 Financiación Seguridad Social (G.V.)       | 1.411                      | -34                       |
| 9 Gizarte segurantzaren finantzaketa (FF.AA.) | 9 Financiación Seguridad Social (DD FF)      | 628.191                    | 2.899                     |
| 10 Eskumen berrien finantzaketa (FF.AA.)      | 10 Financiación nuevas competencias (DD.FF.) | 1.562                      |                           |
| 11 Eskumen berrien finantzaketa (E.J.)        | 11 Financiación nuevas competencias (G.V.)   | 14                         |                           |
| 12 FEGA                                       | 12 FEGA                                      | 515                        |                           |
| 13 Elkartasun fondo                           | 13 Fondo de solidaridad                      | -25.058                    |                           |
| 14 DFi kenketak                               | 14 Deducciones DFi                           |                            | 230.660                   |
| 15 Kenkariak guztira (15=5+6+...+14)          | 15 Total deducciones (15=5+6+...+14)         | 2.118.948                  | 2.353.818                 |
| 16 Lurraldearen baliabideak (16= 4-15)        | 16 Recursos del Territorio (16=4-15)         | 513.853                    | 510.293                   |
| 17 UFFF (54,24% de 16)                        | 17 Dotación al FFFM (54,24% de 16)           | 278.714                    | 276.783                   |
| 18 Ekarpene osagarria 3R planari              | 18 Aportación complementaria plan 3R         |                            | 153                       |
| 19 Inbertsio Estrategiko Fondoak              | 19 Fondos Inversiones Estratégicas           |                            | 479                       |
| 20 UFFF guztira (20=17+18+19)                 | 20 Total FFFM (20=17+18+19)                  | 278.714                    | 277.415                   |

Zenbatekoa mila eurokotan / Importe en miles de euros

## E.8.21. TAULA

## HIRUHILEKO KUOTAK ETA UDAL FINANTZAKETARAKO FORU FONDOAREN LIKIDAZIOA. 2002KO EKITALDIA

## CUADRO E.8.21.

## CUOTAS TRIMESTRALES Y LIQUIDACIÓN DEL FONDO FORAL DE FINANCIACIÓN MUNICIPAL. EJERCICIO 2002

| UDALERRIA<br>MUNICIPIO | OTSAILA<br>FEBRERO | MAIATZA<br>MAYO | ABUZTUA<br>AGOSTO | AZAROA<br>NOVIEMBRE | GUZTIRA<br>TOTAL | LIKIDAZIOA<br>LIQUIDACIÓN | DIFERENTZIA<br>DIFERENCIA |
|------------------------|--------------------|-----------------|-------------------|---------------------|------------------|---------------------------|---------------------------|
| ABALTZISKETA           | 44                 | 44              | 44                | 44                  | 176              | 176                       | -1                        |
| ADUNA                  | 51                 | 51              | 51                | 51                  | 202              | 201                       | -1                        |
| AIA                    | 164                | 164             | 164               | 164                 | 655              | 652                       | -3                        |
| AIZARNAZABAL           | 68                 | 68              | 68                | 68                  | 273              | 272                       | -1                        |
| ALBIZTUR               | 45                 | 45              | 45                | 45                  | 180              | 179                       | -1                        |
| ALEGIA                 | 158                | 158             | 158               | 158                 | 632              | 629                       | -3                        |
| ALKIZA                 | 43                 | 43              | 43                | 43                  | 173              | 172                       | -1                        |
| ALTZAGA                | 32                 | 32              | 32                | 32                  | 128              | 127                       | -1                        |
| ALTZO                  | 51                 | 51              | 51                | 51                  | 204              | 203                       | -1                        |
| AMEZKETA               | 107                | 107             | 107               | 107                 | 427              | 425                       | -2                        |
| ANDOAIN                | 1.397              | 1.397           | 1.397             | 1.397               | 5.586            | 5.560                     | -26                       |
| ANOETA                 | 170                | 170             | 170               | 170                 | 680              | 677                       | -3                        |
| ANTZUOLA               | 188                | 188             | 188               | 188                 | 752              | 748                       | -4                        |
| ARAMA                  | 37                 | 37              | 37                | 37                  | 149              | 149                       | -1                        |
| ARETXABALETA           | 611                | 611             | 611               | 611                 | 2.442            | 2.431                     | -11                       |
| ARRASATE               | 2.314              | 2.314           | 2.314             | 2.314               | 9.258            | 9.215                     | -43                       |
| ASTEASU                | 121                | 121             | 121               | 121                 | 484              | 482                       | -2                        |
| ASTIGARRAGA            | 365                | 365             | 365               | 365                 | 1.460            | 1.454                     | -7                        |
| ATAUN                  | 154                | 154             | 154               | 154                 | 616              | 613                       | -3                        |
| AZKOITIA               | 1.017              | 1.017           | 1.017             | 1.017               | 4.066            | 4.047                     | -19                       |
| AZPEITIA               | 1.354              | 1.354           | 1.354             | 1.354               | 5.417            | 5.392                     | -25                       |
| BALIARRAIN             | 31                 | 31              | 31                | 31                  | 124              | 123                       | -1                        |
| BEASAIN                | 1.200              | 1.200           | 1.200             | 1.200               | 4.799            | 4.777                     | -22                       |
| BEIZAMA                | 37                 | 37              | 37                | 37                  | 146              | 145                       | -1                        |
| BELAUNTZA              | 48                 | 48              | 48                | 48                  | 191              | 190                       | -1                        |
| BERASTEGI              | 106                | 106             | 106               | 106                 | 424              | 422                       | -2                        |
| BERGARA                | 1.493              | 1.493           | 1.493             | 1.493               | 5.973            | 5.945                     | -28                       |
| BERROBI                | 71                 | 71              | 71                | 71                  | 284              | 282                       | -1                        |
| BIDEGOIAN              | 57                 | 57              | 57                | 57                  | 227              | 226                       | -1                        |
| DEBA                   | 515                | 515             | 515               | 515                 | 2.061            | 2.052                     | -10                       |
| DONOSTIA               | 19.311             | 19.311          | 19.311            | 19.311              | 77.243           | 76.883                    | -360                      |
| EIBAR                  | 2.871              | 2.871           | 2.871             | 2.871               | 11.483           | 11.430                    | -54                       |
| ELDUAIN                | 39                 | 39              | 39                | 39                  | 158              | 157                       | -1                        |
| ELGETA                 | 106                | 106             | 106               | 106                 | 423              | 421                       | -2                        |
| ELGOIBAR               | 1.064              | 1.064           | 1.064             | 1.064               | 4.255            | 4.235                     | -20                       |
| ERRENTERIA             | 3.899              | 3.899           | 3.899             | 3.899               | 15.597           | 15.524                    | -73                       |
| ERREZIL                | 73                 | 73              | 73                | 73                  | 293              | 292                       | -1                        |
| ESKORIATZA             | 393                | 393             | 393               | 393                 | 1.573            | 1.565                     | -7                        |
| EZKIO-ITSASO           | 71                 | 71              | 71                | 71                  | 285              | 284                       | -1                        |
| GABIRIA                | 56                 | 56              | 56                | 56                  | 225              | 224                       | -1                        |
| GAINTZA                | 35                 | 35              | 35                | 35                  | 138              | 138                       | -1                        |
| GAZTELU                | 36                 | 36              | 36                | 36                  | 144              | 143                       | -1                        |
| GETARIA                | 246                | 246             | 246               | 246                 | 984              | 980                       | -5                        |
| HERNANI                | 1.845              | 1.845           | 1.845             | 1.845               | 7.379            | 7.344                     | -34                       |
| HERNIALDE              | 46                 | 46              | 46                | 46                  | 185              | 185                       | -1                        |
| HONDARRIBIA            | 1.508              | 1.508           | 1.508             | 1.508               | 6.033            | 6.005                     | -28                       |
| IBARRA                 | 422                | 422             | 422               | 422                 | 1.689            | 1.682                     | -8                        |
| IDIAZABAL              | 200                | 200             | 200               | 200                 | 800              | 796                       | -4                        |
| IKAZTEGIETA            | 54                 | 54              | 54                | 54                  | 216              | 215                       | -1                        |
| IRUN                   | 5.669              | 5.669           | 5.669             | 5.669               | 22.675           | 22.570                    | -106                      |
| IRURA                  | 87                 | 87              | 87                | 87                  | 347              | 345                       | -2                        |
| ITSASONDO              | 72                 | 72              | 72                | 72                  | 289              | 288                       | -1                        |
| LARRAUL                | 36                 | 36              | 36                | 36                  | 143              | 142                       | -1                        |
| LASARTE-ORIA           | 1.751              | 1.751           | 1.751             | 1.751               | 7.003            | 6.970                     | -33                       |
| LAZKAO                 | 482                | 482             | 482               | 482                 | 1.926            | 1.917                     | -9                        |
| LEABURU                | 54                 | 54              | 54                | 54                  | 214              | 213                       | -1                        |
| LEGAZPI                | 879                | 879             | 879               | 879                 | 3.518            | 3.502                     | -16                       |
| LEGORRETA              | 135                | 135             | 135               | 135                 | 542              | 539                       | -3                        |
| LEINTZ-GATZAGA         | 43                 | 43              | 43                | 43                  | 173              | 172                       | -1                        |
| LEZO                   | 582                | 582             | 582               | 582                 | 2.327            | 2.316                     | -11                       |
| LIZARTZA               | 72                 | 72              | 72                | 72                  | 289              | 288                       | -1                        |
| MENDARO                | 141                | 141             | 141               | 141                 | 564              | 561                       | -3                        |
| MUTILOA                | 37                 | 37              | 37                | 37                  | 149              | 148                       | -1                        |
| MUTRIKU                | 481                | 481             | 481               | 481                 | 1.924            | 1.915                     | -9                        |
| OIARTZUN               | 914                | 914             | 914               | 914                 | 3.655            | 3.638                     | -17                       |
| OLABERRIA              | 102                | 102             | 102               | 102                 | 408              | 406                       | -2                        |
| ONATI                  | 1.076              | 1.076           | 1.076             | 1.076               | 4.305            | 4.285                     | -20                       |
| ORDIZIA                | 898                | 898             | 898               | 898                 | 3.590            | 3.573                     | -17                       |
| ORENDAIN               | 35                 | 35              | 35                | 35                  | 140              | 140                       | -1                        |
| OREXA                  | 29                 | 29              | 29                | 29                  | 117              | 117                       | -1                        |
| ORIO                   | 438                | 438             | 438               | 438                 | 1.751            | 1.743                     | -8                        |
| ORMAIZTEGI             | 116                | 116             | 116               | 116                 | 463              | 461                       | -2                        |
| PASAIA                 | 1.655              | 1.655           | 1.655             | 1.655               | 6.618            | 6.587                     | -31                       |
| SEGURA                 | 123                | 123             | 123               | 123                 | 491              | 489                       | -2                        |
| SORALUCE               | 417                | 417             | 417               | 417                 | 1.667            | 1.659                     | -8                        |
| TOLOSA                 | 1.797              | 1.797           | 1.797             | 1.797               | 7.186            | 7.153                     | -33                       |
| URNIETA                | 555                | 555             | 555               | 555                 | 2.219            | 2.209                     | -10                       |
| URRETXU                | 648                | 648             | 648               | 648                 | 2.594            | 2.582                     | -12                       |
| USURBIL                | 527                | 527             | 527               | 527                 | 2.109            | 2.099                     | -10                       |
| VILLABONA              | 548                | 548             | 548               | 548                 | 2.190            | 2.180                     | -10                       |
| ZALDIBIA               | 148                | 148             | 148               | 148                 | 593              | 590                       | -3                        |
| ZARAUTZ                | 2.081              | 2.081           | 2.081             | 2.081               | 8.323            | 8.284                     | -39                       |
| ZEGAMA                 | 128                | 128             | 128               | 128                 | 514              | 511                       | -2                        |
| ZERAIN                 | 43                 | 43              | 43                | 43                  | 170              | 169                       | -1                        |
| ZESTOA                 | 312                | 312             | 312               | 312                 | 1.250            | 1.244                     | -6                        |
| ZIZURKIL               | 285                | 285             | 285               | 285                 | 1.141            | 1.136                     | -5                        |
| ZUMAIA                 | 835                | 835             | 835               | 835                 | 3.342            | 3.326                     | -16                       |
| ZUMARRAGA              | 1.019              | 1.019           | 1.019             | 1.019               | 4.077            | 4.058                     | -19                       |
| UDAL. G./TOT. MUN.     | 69.574             | 69.574          | 69.574            | 69.574              | 278.296          | 276.999                   | -1.297                    |
| EUDEL                  | 105                | 105             | 105               | 105                 | 418              | 416                       | -2                        |
| GUZTIRA / TOTAL        | 69.678             | 69.678          | 69.678            | 69.678              | 278.714          | 277.415                   | -1.299                    |

Zenbatekoa mila eurokotan / Importe en miles de euros

**E.8.22. TAULA ERAKUNDE ARTEKO KONPROMISOEN PARTIDEN KONTABILITATE APLIKAZIOA**  
**CUADRO E.8.22. APLICACIÓN CONTABLE DE LAS PARTIDAS DE LOS COMPROMISOS INSTITUCIONALES**

**KONPROMISOEN PARTIDEN KONTABILITATE APLIKAZIOA. 2002KO KONPROMISOAK 2002KO EKITALDIAN**  
**APLICACION CONTABLE DE LAS PARTIDAS DE COMPROMISOS. COMPROMISOS 2002 EN EL EJERCICIO DE 2002**

| GASTUEN PARTIDAK                    | PARTIDAS DE GASTO                   | HASIERAKO AUR. PTO. INICIAL | ALDAKETAK MODIFICACIONES | TXERTAKETAK INCORPORACIONES | BEHIN BETIKO AUR. PTO. DEFINITIVO | ONART. BETEB. OBLIG. RECDAS. | ORDAINKETAK PAGOS |
|-------------------------------------|-------------------------------------|-----------------------------|--------------------------|-----------------------------|-----------------------------------|------------------------------|-------------------|
| 2002ko Estatuarentzako kupoa        | Cupo al Estado 2002                 | 332.354                     | -6.565                   |                             | 325.789                           | 325.789                      | 325.789           |
| KUPOA, GUZTIRA                      | TOTAL CUPO                          | 332.354                     | -6.565                   | 0                           | 325.789                           | 325.789                      | 325.789           |
| Ekarpene orokorra                   | Aportaciones Generales              | 1.060.922                   | 745.833                  |                             | 1.806.754                         | 1.806.754                    | 1.806.754         |
| INSALUD eta IMSERSOren fin.         | Fin. INSALUD e IMSERSO              | 567.706                     | -563.322                 |                             | 4.384                             | 4.384                        | 4.384             |
| Ertzaintzaren finantzazioa          | Financiación Ertzaintza             | 124.185                     | -124.185                 |                             |                                   |                              |                   |
| Elkartasun fondoa                   | Fondo de solidaridad                | 3.163                       | -3.163                   |                             |                                   |                              |                   |
| Eskumen berrien finantzaketa        | Financiación nuevas competencias    | 14                          | 3.691                    |                             | 3.705                             | 3.705                        | 3.705             |
| EKARPENAK, GUZTIRA                  | TOTAL APORTACIONES                  | 1.755.989                   | 58.854                   | 0                           | 1.814.843                         | 1.814.843                    | 1.814.843         |
| Finantzaketa amankomuna             | Financiación común                  | 278.296                     | 0                        |                             | 278.296                           | 278.296                      | 278.296           |
| EUDEL                               | EUDEL                               | 418                         | 0                        |                             | 418                               | 418                          | 418               |
| Udalen ekarpen osagarria 3Rplanari  | Aport. complementaria plan 3R Ayto. |                             | 153                      |                             | 153                               | 153                          |                   |
| EUDELen ekarpen osagarria 3Rplanari | Aport. complementaria plan 3R EUDEL |                             | 0                        |                             | 0                                 | 0                            |                   |
| Udalen ekarpen osagarria FIEri      | Aport. complementaria FIE Ayto.     |                             | 479                      |                             | 479                               | 479                          |                   |
| EUDELen ekarpen osagarria FIEri     | Aport. complementaria FIE EUDEL     |                             | 1                        |                             | 1                                 | 1                            |                   |
| UFFF, GUZTIRA                       | TOTAL FFFM                          | 278.714                     | 632                      | 0                           | 279.346                           | 279.346                      | 278.714           |
| KONPROMISOAK, GUZTIRA               | TOTAL COMPROMISOS                   | 2.367.056                   | 52.921                   | 0                           | 2.419.978                         | 2.419.978                    | 2.419.346         |

| SARREREN PARTIDAK                         | PARTIDAS DE INGRESO                      | HASIERAKO AUR. PTO. INICIAL | ALDAKETAK MODIFICACIONES | TXERTAKETAK INCORPORACIONES | BEHIN BETIKO AUR. PTO. DEFINITIVO | ONART. ESKUB. DERECHOS REC. | ZERGAB. LIKIDOA RECAUD. LÍQUIDA |
|---|--|-----------------------------|--------------------------|-----------------------------|-----------------------------------|-----------------------------|---------------------------------|
| Aurr.ekit. Kupoaren lik. erregularizazioa | Regular. liquidación Cupo ejer. anterior | 5.146                       | 7.000                    |                             | 12.146                            | 12.250                      | 12.250                          |
| KUPOA, GUZTIRA                            | TOTAL CUPO                               | 5.146                       | 7.000                    | 0                           | 12.146                            | 12.250                      | 12.250                          |
| Elkartasun fondoa                         | Fondo de solidaridad                     | 28.222                      |                          |                             | 28.222                            |                             |                                 |
| EKARPENAK, GUZTIRA                        | TOTAL APORTACIONES                       | 28.222                      | 0                        | 0                           | 28.222                            | 0                           | 0                               |
| Finantzaketa amankom. likidazioa          | Liquidación Financiación común           |                             | 1.928                    |                             | 1.928                             | 1.928                       |                                 |
| EUDELen likidazioa                        | Liquidación EUDEL                        |                             | 3                        |                             | 3                                 | 3                           |                                 |
| UFFF, GUZTIRA                             | TOTAL FFFM                               | 0                           | 1.931                    | 0                           | 1.931                             | 1.931                       | 0                               |
| KONPROMISOAK, GUZTIRA                     | TOTAL COMPROMISOS                        | 33.368                      | 8.931                    | 0                           | 42.299                            | 14.181                      | 12.250                          |

**KONPROMISOEN PARTIDEN KONTABILITATE APLIKAZIOA. 2001EKO KONPROMISOAK 2002KO EKITALDIAN**  
**APLICACIÓN CONTABLE DE LAS PARTIDAS DE COMPROMISOS. COMPROMISOS 2001 EN EL EJERCICIO DE 2002**

| GASTUEN PARTIDAK                     | PARTIDAS DE GASTO                   | HASIERAKO AUR. PTO. INICIAL | ALDAKETAK MODIFICACIONES | TXERTAKETAK INCORPORAC. | BEHIN BETIKO AUR. PTO. DEFINITIVO | ONART.BETEB. OBLIG. RECDAS. | ORDAINKETAK PAGOS |
|--------------------------------------|-------------------------------------|-----------------------------|--------------------------|-------------------------|-----------------------------------|-----------------------------|-------------------|
| INSALUD eta IMSERSOren finantz.      | Financiación INSALUD e IMSERSO      |                             |                          |                         |                                   | 9.828                       | 9.828             |
| EKARPENAK, GUZTIRA                   | TOTAL APORTACIONES                  |                             |                          |                         |                                   | 9.828                       | 9.828             |
| Udalen ekarpen osagarria 3R planari  | Aport. complementaria plan 3R Ayto. |                             |                          |                         |                                   | 22                          | 22                |
| EUDELen ekarpen osagarria 3R planari | Aport. complementaria plan 3R EUDEL |                             |                          |                         |                                   | 0                           | 0                 |
| Udalen ekarpen osagarria FIEri       | Aport. complementaria FIE Ayto.     |                             |                          |                         |                                   | 1.447                       | 1.447             |
| EUDELen ekarpen osagarria FIEri      | Aport. complementaria FIE EUDEL     |                             |                          |                         |                                   | 2                           | 2                 |
| UFFF, GUZTIRA                        | TOTAL FFFM                          |                             |                          |                         |                                   | 1.471                       | 1.471             |
| KONPROMISOAK, GUZTIRA                | TOTAL COMPROMISOS                   |                             |                          |                         |                                   | 11.299                      | 11.299            |

Zenbatekoa mila eurokotan / Importe en miles de euros

**KONPROMISOEN PARTIDEN KONTABILITATE APLIKAZIOA. 2001EKO KONPROMISOAK 2002KO EKITALDIAN (Jarraipean)**

**APLICACIÓN CONTABLE DE LAS PARTIDAS DE COMPROMISOS. COMPROMISOS 2001 EN EL EJERCICIO DE 2002 (Continuación)**

| SARREREN PARTIDAK       | PARTIDAS DE INGRESO | HASIERAKO AUR. PTO. INICIAL | ALDAKETAK MODIFICACIONES | TXERTAKETAK INCORPORACIONES | BEHIN BETIKO AUR. PTO. DEFINITIVO | ONART. ESKUB. DERECHOS REC. | ZERGAB. LIKIDOA RECAUD. LÍQUIDA |
|-------------------------|---------------------|-----------------------------|--------------------------|-----------------------------|-----------------------------------|-----------------------------|---------------------------------|
| Finantzaketa amankomuna | Financiación común  |                             |                          |                             |                                   | 1.900                       | 1.900                           |
| EUDEL                   | EUDEL               |                             |                          |                             |                                   | 3                           | 3                               |
| UFFF, GUZTIRA           | TOTAL FFFM          |                             |                          |                             |                                   | 1.902                       | 1.902                           |
| KONPROMISOAK, GUZTIRA   | TOTAL COMPROMISOS   |                             |                          |                             |                                   | 1.902                       | 1.902                           |

Zenbatekoa mila eurokotan / Importes en miles de euros

**E.8.23. TAULA ZERGA ITUNDUEN BILKETA LURRALDEEN ARABERA**

**CUADRO E.8.23. RECAUDACIÓN DE TRIBUTOS CONCERTADOS POR TERRITORIOS**

| LURRALDEAK TERRITORIOS      | 1998      | 1999      | 2000      | 2001      | 2002      | EGITURA (%) / ESTRUCTURA (%) |       |       |       |       | BARIAZIOA (%) / VARIACIÓN (%) |       |       |       |
|-----------------------------|-----------|-----------|-----------|-----------|-----------|------------------------------|-------|-------|-------|-------|-------------------------------|-------|-------|-------|
|                             |           |           |           |           |           | 1998                         | 1999  | 2000  | 2001  | 2002  | 99/98                         | 00/99 | 01/00 | 02/01 |
| Araba                       | 1.102.915 | 1.197.568 | 1.291.958 | 1.343.893 | 1.432.160 | 16,3                         | 16,3  | 16,1  | 16,3  | 16,5  | 8,6                           | 7,9   | 4,0   | 6,6   |
| Bizkaia                     | 3.448.795 | 3.729.924 | 4.152.581 | 4.226.916 | 4.379.394 | 50,9                         | 50,8  | 51,6  | 51,2  | 50,5  | 8,2                           | 11,3  | 1,8   | 3,6   |
| Gipuzkoa                    | 2.218.290 | 2.419.054 | 2.596.384 | 2.690.430 | 2.863.856 | 32,8                         | 32,9  | 32,3  | 32,6  | 33,0  | 9,1                           | 7,3   | 3,6   | 6,4   |
| EAE / CAPV                  | 6.770.000 | 7.346.547 | 8.040.922 | 8.261.240 | 8.675.411 | 100,0                        | 100,0 | 100,0 | 100,0 | 100,0 | 8,5                           | 9,5   | 2,7   | 5,0   |
| BPGren %tan / En % del PIB: |           |           |           |           |           |                              |       |       |       |       |                               |       |       |       |
| Araba                       | 18,65     | 18,82     | 18,87     | 18,77     | 19,16     |                              |       |       |       |       |                               |       |       |       |
| Bizkaia                     | 19,86     | 19,81     | 20,36     | 19,62     | 19,44     |                              |       |       |       |       |                               |       |       |       |
| Gipuzkoa                    | 19,31     | 19,50     | 19,38     | 18,87     | 19,19     |                              |       |       |       |       |                               |       |       |       |
| EAE / CAPV                  | 19,47     | 19,54     | 19,79     | 19,23     | 19,31     |                              |       |       |       |       |                               |       |       |       |

Zenbatekoa mila eurokotan / Importe en miles de euros

**E.8.24. TAULA ZERGA ITUNDUEN BILKETA OSOA ZERGA KONTZEPTUEN ARABERA**

**CUADRO E.8.24. RECAUDACIÓN TOTAL DE TRIBUTOS CONCERTADOS POR CONCEPTOS IMPOSITIVOS**

| EAE                             | CAPV                           | 1998      | 1999      | 2000      | 2001      | 2002      | EGITURA (%) / ESTRUCTURA (%) |       |       |       |       | BARIAZIOA (%) / VARIACIÓN (%) |         |       |       |
|---------------------------------|--------------------------------|-----------|-----------|-----------|-----------|-----------|------------------------------|-------|-------|-------|-------|-------------------------------|---------|-------|-------|
|                                 |                                |           |           |           |           |           | 1998                         | 1999  | 2000  | 2001  | 2002  | 99/98                         | 00/99   | 01/00 | 02/01 |
| Zuzeneko zergak                 | Impuestos directos             | 3.257.447 | 3.445.453 | 3.688.737 | 3.912.115 | 4.094.230 | 48,1                         | 46,9  | 45,9  | 47,4  | 47,2  | 5,8                           | 7,1     | 6,1   | 4,7   |
| Zeharkako zergak                | Impuestos indirectos           | 3.423.832 | 3.814.300 | 4.263.979 | 4.255.214 | 4.476.780 | 50,6                         | 51,9  | 53,0  | 51,5  | 51,6  | 11,4                          | 11,8    | -0,2  | 5,2   |
| Tasak eta bestelako sarrerak    | Tasas y otros ingresos         | 88.578    | 86.757    | 87.701    | 93.383    | 102.768   | 1,3                          | 1,2   | 1,1   | 1,1   | 1,2   | -2,1                          | 1,1     | 6,5   | 10,0  |
| GUZTIRA                         | TOTAL                          | 6.769.856 | 7.346.511 | 8.040.417 | 8.260.712 | 8.673.778 | 100,0                        | 100,0 | 100,0 | 100,0 | 100,0 | 8,5                           | 9,4     | 2,7   | 5,0   |
| Gauzen bidezko bilketa          | Recaudación en especie         | 144       | 36        | 505       | 528       | 1.633     | 0,0                          | 0,0   | 0,0   | 0,0   | 0,0   | -74,9                         | 1.300,0 | 4,6   | 209,2 |
| HFEKri ATXIKITAKO ZERGA         | TOTAL TRIB. CONCERTADOS        |           |           |           |           |           |                              |       |       |       |       |                               |         |       |       |
| ITUNDUAK, GUZTIRA               | AFFECTOS AL C.V.F.P.           | 6.770.000 | 7.346.547 | 8.040.922 | 8.261.240 | 8.675.411 | 100,0                        | 100,0 | 100,0 | 100,0 | 100,0 | 8,5                           | 9,5     | 2,7   | 5,0   |
| Pro memoria:                    | Pro memoria:                   |           |           |           |           |           |                              |       |       |       |       |                               |         |       |       |
| Aldundiak kudea.ko zehar. zerg. | Imp. indirectos gestión propia | 2.635.626 | 2.909.187 | 3.236.176 | 3.340.079 | 3.500.734 | 38,9                         | 39,6  | 40,2  | 40,4  | 40,4  | 10,4                          | 11,2    | 3,2   | 4,8   |
| Doik.tza bidezko zehar.ko zerg. | Imp. indirectos via ajustes    | 788.206   | 905.113   | 1.027.803 | 915.135   | 976.046   | 11,6                         | 12,3  | 12,8  | 11,1  | 11,3  | 14,8                          | 13,6    | -11,0 | 6,7   |

Zenbatekoa mila eurokotan / Importe en miles de euros

**E.8.25. TAULA 1997–2002 EPEALDIKO KUPOA**

**CUADRO E.8.25. CUPO DEL PERIODO 1997-2002**

| KONTZEPTUA   | CONCEPTO                                       | 1997      | 1998      | 1999      | 2000      | 2001      | 2002      |
|--|--|-----------|-----------|-----------|-----------|-----------|-----------|
| 1. Oinarri urtearen behin-behineko kupoa               | 1. Cupo Provisional año base                   | 686.936   |           |           |           |           | 1.090.664 |
| 2. Ertzaintzarakoaren behin-behineko balorazioa        | 2. Valoración prov. Ertzaintza                 | 344.256   |           |           |           |           |           |
| 3. Konpentsazioak. 6.2 art.                            | 3. Compensaciones. Art. 6.2                    |           |           |           |           |           | -53.042   |
| 4. Behin-behineko eguneratze oinarria (4=1+2+3)        | 4. Base de actualización provisional (4=1+2+3) | 1.031.192 |           |           |           |           | 1.037.622 |
| 5. Eguneratze indizea. 10 art.                         | 5. Índice actualización. Art.10                | 1,0303791 |           |           |           |           | 1,025644  |
| 6. Eguneratze oinarria (6=5*4)                         | 6. Base de actualización (6=5*4)               | 1.062.519 |           |           |           |           | 1.064.231 |
| 7. INSALUD eta IMSERSOren finantzaketa                 | 7. Financiación adicional INSALUD e IMSERSO    | -25.255,7 |           |           |           |           |           |
| 8. Eguneratze oinarria (8=6-7)                         | 8. Base de actualización (8=6-7)               | 1.087.774 | 1.087.774 | 1.087.774 | 1.087.774 | 1.087.774 | 1.064.231 |
| 9. Eskumen berriak                                     | 9. Nuevas competencias                         | 362       | 3.466     | 3.473     | 3.486     | 3.486     | 0         |
| 10. Eguneratze oinarri berrikusia (10=8-9)             | 10. Base de actualización revisada (10=8-9)    | 1.087.412 | 1.084.308 | 1.084.301 | 1.084.288 | 1.084.288 | 1.064.231 |
| 11. Eguneratze indizea                                 | 11. Índice de actualización                    | 1,0000000 | 1,0725537 | 1,1775642 | 1,2757278 | 1,3481749 | 1,0000000 |
| 12. Eguneratutako kupoa (12=10*11)                     | 12. Cupo actualizado (12=10*11)                | 1.087.412 | 1.162.979 | 1.276.835 | 1.383.256 | 1.461.810 | 1.064.231 |
| 13. Ertzaintza   | 13. Ertzaintza                                 | 345.291   | 337.394   | 377.908   | 372.996   | 373.937   |           |
| 14. INSALUD eta IMSERSOren finantzaketa gehigarria     | 14. Financ Adicional INSALUD e IMSERSO         | -102      | 72.330    | 62.356    | 78.302    | 108.159   | 32.223    |
| 15. Zerga berezien konpentsazio finantz. 1. xed. geh.a | 15. Compensación financiera II EE DA 1.ª       | 23.287    | 34.739    | 35.183    | 42.437    | 597       | 53.878    |
| 16. Behin betiko kupoa (16=12-13-14-15)                | 16. Cupo definitivo (16=12-13-14-15)           | 718.936   | 718.516   | 801.388   | 889.521   | 979.116   | 978.130   |

Zenbatekoa mila eurokotan / Importe en miles de euros

**E. 8.26. TAULA KUPOTIK DATOZEN KARGAK ETA EA Eren BALIABIDEAK**

**CUADRO E.8.26. CARGAS DERIVADAS DEL CUPO Y LOS RECURSOS DE LA CAPV**

| KONTZEPTUA                                      | CONCEPTO                                    | 1997      | 1998      | 1999      | 2000      | 2001      | 2002      |
|---|---|-----------|-----------|-----------|-----------|-----------|-----------|
| 1. Kupoa  | 1. Cupo                                     | 718.936   | 718.516   | 801.388   | 889.521   | 979.116   | 978.130   |
| 2. Ertzaintza                                   | 2. Ertzaintza                               | 345.291   | 337.394   | 377.908   | 372.996   | 373.937   |           |
| 3. INSALUD eta IMSERSOren finantzaketa          | 3. Financiación INSALUD e IMSERSO           | 1.342.012 | 1.511.710 | 1.642.661 | 1.791.043 | 1.917.564 | 32.223    |
| 4. KARGAK, GUZTIRA (4=1+2+3)                    | 4. TOTAL CARGAS (4=1+2+3)                   | 2.406.239 | 2.567.620 | 2.821.957 | 3.053.559 | 3.225.109 | 1.010.353 |
| 5. Zerga itunduen bilketa, guztira              | 5. Recaudación total tributos concertados   | 5.912.786 | 6.770.000 | 7.346.547 | 8.040.922 | 8.261.240 | 8.675.411 |
| 6. Kargak, guztira / Zerga itunduak (4/5 %-tan) | 6. Total cargas / Trib. concert. (4/5 en %) | 40,7      | 37,9      | 38,4      | 38,0      | 39,0      | 11,6      |
| 7. Kupoaren eguneratze indizea                  | 7. Índice actualización Cupo                | 1,0000000 | 1,0725537 | 1,1775642 | 1,2757278 | 1,3481749 | 1,0000000 |
| 8. Kupoaren indizearen bilakaera %-tan          | 8. % Evolución índice Cupo constante        | 12,3      | 7,3       | 9,8       | 8,3       | 5,7       | 14,4      |
| 9. Bilketaren indizearen bilakaera %-tan        | 9. % Evolución índice Recaud. constante     | 5,7 (*)   | 14,5      | 8,5       | 9,5       | 2,7       | 5,0       |
| 10. Diferentzia % bilakaera (9-8)               | 10. Diferencia %evolución (9-8)             | -6,6      | 7,2       | -1,3      | 1,1       | -2,9      | -9,4      |

Zenbatekoa mila eurokotan / Importe en miles de euros

(\*) Zerga berezien bilketa kontuan hartu gabe.

Sin tener en cuenta la recaudación de los impuestos especiales.

**E.8.27. TAULA ORDAINDUTAKO KUPOAREN ETA BEHIN BETIKO KUPOAREN ARTEKO ALDEA**  
**CUADRO E.8.27. DIFERENCIA ENTRE CUPO PAGADO Y CUPO DEFINITIVO**

| KONTZEPTUA                                | CONCEPTO                                   | 1997    | 1998    | 1999    | 2000    | 2001      | 2002    |
|---|--|---------|---------|---------|---------|-----------|---------|
| 1. Aurreko ekitaldiko kupoaren likidazioa | 1. Liquidación cupo ejercicio anterior     | 27.517  | 61.292  | 27.114  | 121.975 | 65.475    | -36.887 |
| 2. Ekit.an ordaind.ko behin-behineko kupo | 2. Cupo provisional pagado en el ejercicio | 657.644 | 691.402 | 679.412 | 824.046 | 1.016.003 | 980.996 |
| 3. Ekitaldian ordaindua, guztira (3=1+2)  | 3. Total pagado en el ejercicio (3=1+2)    | 685.160 | 752.694 | 706.526 | 946.021 | 1.081.478 | 944.109 |
| 4. Ekitaldiko behin betiko kupo           | 4. Cupo definitivo del ejercicio           | 718.936 | 718.516 | 801.388 | 889.521 | 979.116   | 978.130 |
| 5. ALDEA (5=3-4)                          | 5. DIFERENCIA (5=3-4)                      | -33.775 | 34.178  | -94.862 | 56.500  | 102.362   | -34.021 |

Zenbatekoa mila eurokotan / Importe en miles de euros

**E.8.28. TAULA EKARPENAK. BANATU BEHARREKO BALIABIDEAK**  
**CUADRO E.8.28. APORTACIONES. RECURSOS A DISTRIBUIR**

| KONTZEPTUA                                       | CONCEPTO  | 1997                         | 1998      | 1999      | 2000      | 2001      | 2002      |
|--|---|------------------------------|-----------|-----------|-----------|-----------|-----------|
| 1. Zerga itunduak                                | 1. Tributos concertados                         | 5.912.786                    | 6.770.000 | 7.346.547 | 8.040.922 | 8.261.240 | 8.675.411 |
| 2. Interesak                                     | 2. Intereses                                    | 729                          | 781       | 568       | 904       | 956       | 765       |
| 3. BEZak ordeztutako sarrerak                    | 3. Ingresos sustitutivos IVA                    | -324.321                     | -367.743  | -400.713  | -432.552  | -450.969  |           |
| 4. BALIABIDEAK, GUZTIRA (4=1+2+3)                | 4. TOTAL RECURSOS (4=1+2+3)                     | 5.589.194                    | 6.403.038 | 6.946.401 | 7.609.274 | 7.811.227 | 8.676.176 |
| Kupotik datozen kenkariak:                       |   | Deducciones ligadas al Cupo: |           |           |           |           |           |
| 5. Ekitaldiko kupo likidua                       | 5. Cupo líquido ejercicio                       | 657.644                      | 691.402   | 679.412   | 824.046   | 970.495   | 980.996   |
| 6. Aurreko ekitaldiko kupoaren likidazioa        | 6. Liquidación Cupo ejercicio anterior          | 27.517                       | 61.292    | 27.114    | 121.975   | 65.474    | -36.887   |
| 7. Ertzaintza eta Miñoiak. Ekitaldia             | 7. Ertzaintza y Miñones ejercicio               | 344.256                      | 348.063   | 378.395   | 371.531   | 373.937   |           |
| 8. Ertzaintza. Aurreko ekitaldietako likidazioa  | 8. Liquidación Ertzaintza ejercicio anterior    | -1.999                       | 1.036     | -10.669   | -487      | 1.465     |           |
| 9. INSALUD. Ekitaldiko finantzazioa              | 9. Financiación INSALUD ejercicio               | 1.231.565                    | 1.377.523 | 1.519.633 | 1.598.403 | 1.718.311 |           |
| 10. IMSERSO. Ekitaldiko finantzazioa             | 10. Financiación IMSERSO ejercicio              | 104.029                      | 108.887   | 112.054   | 183.558   | 190.627   |           |
| 11. INSALUD. Aurreko ekitaldietako likidazioa    | 11. Liquidación INSALUD ejers. anters.          | -2.307                       | 5.970     | 24.007    | 13.385    | 10.983    | 13.304    |
| 12. IMSERSO. Aurreko ekitaldietako likidazioa    | 12. Liquidación IMSERSO ejers. anters.          | -5.583                       | 448       | 1.403     | -2.290    | -2.469    | -4.678    |
| 13. Guztira (13=5+6+7+8+9+10+11+12)              | 13. Total (13=5+6+7+8+9+10+11+12)               | 2.355.122                    | 2.594.621 | 2.731.348 | 3.110.121 | 3.328.822 | 952.735   |
| Gainerako kenkariak:                             |   | Resto deducciones:           |           |           |           |           |           |
| 14. 22.3 art.ko politiken finantzazioa           | 14. Financiación Políticas art 22.3             |                              |           |           | 4.379     |           |           |
| 15. 3R planaren finantzazioa                     | 15. Financiación 3R                             | 1.445                        | -2.193    | -1.033    |           |           |           |
| 16. Inbertsio estrategikoen fondoa               | 16. Fondo Inversiones Estratégicas              | 38.405                       | 38.405    | 38.405    | 12.020    |           |           |
| 17. Eskumen berrien finantzazioa                 | 17. Financ. nuevas competencias                 |                              | 11        | 21        | 41        | 44        |           |
| 18. Eskumen berrien finant. 1997                 | 18. Financ. nuevas competencias 1997            | 352                          | 3.649     | 3.940     | 4.487     | 4.818     |           |
| 19. Guztira (19=14+15+16+17+18)                  | 19. Total (19=14+15+16+17+18)                   | 40.201                       | 39.872    | 41.332    | 20.927    | 4.862     | 0         |
| 20. KENKARIAK, GUZTIRA (20=13+19)                | 20. TOTAL DEDUCCIONES (20=13+19)                | 2.395.323                    | 2.634.493 | 2.772.680 | 3.131.048 | 3.333.684 | 952.735   |
| 21. BANATU BEHARREKO BALIABIDEAK (21=4-20)       | 21. RECURSOS A DISTRIBUIR (21=4-20)             | 3.193.871                    | 3.768.545 | 4.173.721 | 4.478.226 | 4.477.543 | 7.723.441 |
| Banatu beharreko baliabideen bilakaera %         | %Evolución Recursos a distribuir                | 4,4%                         | 18,0%     | 10,8%     | 7,3%      | 0,0%      | 72,5%     |
| Banatu beharreko bilketa / zerga itunduak (21/1) | Rec. a distribuir / tributos concertados (21/1) | 54,0%                        | 55,7%     | 56,8%     | 55,7%     | 54,2%     | 89,0%     |

Zenbatekoa mila eurokotan / Importe en miles de euros



**E.8.29. TAULA EKARPENAK, GUZTIRA**

**CUADRO E.8.29. TOTAL APORTACIONES**

| KONTZEPTUA                                  | CONCEPTO                                 | 1997      | 1998      | 1999      | 2000      | 2001      | 2002      |
|---|--|-----------|-----------|-----------|-----------|-----------|-----------|
| 1. Banatu beharreko baliabideak             | 1. Recursos a distribuir                 | 3.193.871 | 3.768.545 | 4.173.721 | 4.478.226 | 4.477.543 | 7.723.441 |
| 2. Koeffiziente bertikala                   | 2. Coeficiente vertical                  | 66,25%    | 66,25%    | 66,25%    | 66,25%    | 66,25%    | 70,44%    |
| 3. Ekarpn orokorrak (3=1*2)                 | 3. Aportaciones Generales (3=1*2)        | 2.115.939 | 2.496.661 | 2.765.090 | 2.966.825 | 2.966.372 | 5.440.392 |
| 4. Part.a Zor Publiko Bereziaren etekinetan | 4. Part. Rendtos. Deuda Pública Especial | 6.010     |           |           |           |           |           |
| 5. FEGA                                     | 5. FEGA                                  |           |           | -1.354    | -1.445    | -1.439    |           |
| 6. INSALUD eta IMSERSOren finantzazioa      | 6. Financiación INSALUD e IMSERSO        | 1.228.169 | 1.385.832 | 1.549.831 | 1.615.828 | 1.733.491 | 13.200    |
| 7. Ertzaintza eta Miñoiak                   | 7. Ertzaintza y Miñones                  | 342.257   | 349.098   | 367.726   | 371.044   | 375.402   |           |
| 8. 22.3 art.ko politiken finantzazioa       | 8. Financiación Políticas art 22.3       |           |           |           | 4.379     |           |           |
| 9. 3R planaren finantzazioa                 | 9. Financiación 3R                       | 1.445     | -2.193    | -1.033    |           |           |           |
| 10. Inbertsio estrategikoen fondoa          | 10. Fondo Inversiones Estratégicas       | 38.405    | 38.405    | 38.405    | 12.020    |           |           |
| 11. Eskumen berrien finantzazioa            | 11. Financ. nuevas competencias          |           | 11        | 21        | 41        | 44        | 11.157    |
| 12. Elkartasun fondoa                       | 12. Fondo de solidaridad                 | 10.779    | 12.719    | 12.782    | 3.464     | 1.186     |           |
| 13. EKARPENAK, GUZTIRA (13=3+4+...+12)      | 13. TOTAL APORTACIONES (13=3+4+...+12)   | 3.743.004 | 4.280.532 | 4.731.466 | 4.972.155 | 5.075.056 | 5.464.748 |

**Zenbatekoa mila eurokotan / Importe en miles de euros**

**E.8.30. TAULA EKARPEN KOEFIZIENTEAK**

**CUADRO E.8.30. COEFICIENTES DE APORTACIÓN**

|          | 1997   | 1998   | 1999   | 2000   | 2001   | 2002   |
|----------|--------|--------|--------|--------|--------|--------|
| Araba    | 15,31  | 15,67  | 15,64  | 15,96  | 16,40  | 16,59  |
| Bizkaia  | 52,96  | 51,98  | 51,76  | 51,32  | 50,67  | 50,20  |
| Gipuzkoa | 31,73  | 32,35  | 32,60  | 32,72  | 32,93  | 33,21  |
| EAE      | 100,00 | 100,00 | 100,00 | 100,00 | 100,00 | 100,00 |

**E.8.31. TAULA KUPOA ETA EKARPENAK DIRELA ETA GIPUZKOAK EGINDAKO ORDAINKETA ETA BALIABIDE ERABILGARRIAK**

**CUADRO E.8.31. PAGO REALIZADO EN CONCEPTO DE CUPO Y APORTACIONES Y RECURSOS DISPONIBLES DE GIPUZKOA**

| KONTZEPTUA                             | CONCEPTO                                  | 1997      | 1998      | 1999      | 2000      | 2001      | 2002      |
|--|---|-----------|-----------|-----------|-----------|-----------|-----------|
| 1. Ekitaldian ordaindutako kupoa       | 1. Cupo pagado en el ejercicio            | 217.401   | 243.497   | 230.328   | 309.538   | 341.145   | 325.789   |
| 2. Ekarpinak                           | 2. Aportaciones                           | 1.187.655 | 1.384.752 | 1.542.458 | 1.616.626 | 1.667.701 | 1.814.843 |
| 3. ORDAINDUA, GUZTIRA (3=1+2)          | 3. TOTAL PAGADO (3=1+2)                   | 1.405.056 | 1.628.249 | 1.772.785 | 1.926.164 | 2.008.846 | 2.140.632 |
| 4. Zerga itunduen bilketa              | 4. Recaudación Tributos concertados       | 1.927.558 | 2.218.290 | 2.419.054 | 2.596.384 | 2.690.430 | 2.863.856 |
| 5. Zerga itunduen bilketaren bilakaera | 5. Evolución recaud. Tributos concertados | 6,0%      | 15,1%     | 9,1%      | 7,3%      | 3,6%      | 6,4%      |
| 6. BALIABIDE ERABILGARRIAK (6=4-3)     | 6. RECURSOS DISPONIBLES (6=4-3)           | 522.501   | 590.041   | 646.268   | 670.220   | 681.585   | 723.225   |
| 7. Zerga itund.en g/ % (6/4)           | 7. % s/Trib. concert. (6/4)               | 27,1%     | 26,6%     | 26,7%     | 25,8%     | 25,3%     | 25,3%     |
| 8. Baliab.erabilg.en bilakaeraren %    | 8. % Evolución de los rec. dispon.        | 3,4%      | 12,9%     | 9,5%      | 3,7%      | 1,7%      | 6,1%      |

**Zenbatekoa mila eurokotan / Importe en miles de euros**

**E.8.32. TAULA GIPUZKOAKO BILKETAREN ETA EKARPENAREN ARTEKO ALDEA**

**CUADRO E.8.32. DIFERENCIA ENTRE LA RECAUDACION Y LA APORTACIÓN DE GIPUZKOA**

| KONTZEPTUA                      | CONCEPTO                   | 1997  | 1998  | 1999  | 2000  | 2001  | 2002  |
|---------------------------------|----------------------------|-------|-------|-------|-------|-------|-------|
| 1. Ekarpen indizea              | 1. Índice de aportación    | 31,73 | 32,35 | 32,60 | 32,72 | 32,93 | 32,93 |
| 2. Gipuzkoako bilketa EAErekiko | 2. Recaud. Gipuzkoa s/CAPV | 32,60 | 32,77 | 32,93 | 32,29 | 32,57 | 33,01 |
| 3. ALDEA (3=2-1)                | 3. DIFERENCIA (3=2-1)      | 0,87  | 0,42  | 0,33  | -0,43 | -0,36 | 0,08  |
| Aldearen bariazioa              | Variación de la diferencia | -0,34 | -0,45 | -0,09 | -0,76 | 0,07  | 0,44  |

**E.8.33. TAULA UDAL FINANTZAKETARAKO FORU FONDOA. UDALEK DUTEN PARTAIDATZAREN KALKULUA**  
**CUADRO E.8.33. FONDO FORAL DE FINANCIACIÓN MUNICIPAL. CÁLCULO DE LA PARTICIPACIÓN DE LOS AYUNTAMIENTOS**

| KONTZEPTUA                                 | CONCEPTO                               | 1997      | 1998      | 1999      | 2000      | 2001      | 2002      |
|--|--|-----------|-----------|-----------|-----------|-----------|-----------|
| 1. Zerga itunduak                          | 1. Tributos Concertados                | 1.927.558 | 2.218.290 | 2.419.054 | 2.596.384 | 2.690.430 | 2.863.856 |
| 2. Interesak                               | 2. Intereses                           | 238       | 252       | 185       | 296       | 315       | 254       |
| 3. BEZak ordeztutako sarrerak              | 3. Ingresos sust. por IVA              | -106.402  | -120.812  | -132.470  | -140.716  | -147.403  |           |
| 4. Banatu beharreko baliabideak            | 4. Recursos a distribuir               | 1.821.394 | 2.097.731 | 2.286.769 | 2.455.963 | 2.543.342 | 2.864.111 |
| 5. Estatuarentzako Kupo                    | 5. Cupo al Estado                      | 217.401   | 243.497   | 230.328   | 309.538   | 341.145   | 313.539   |
| 6. Eusko Jauri-ren aldeko Ekarp. orokorra  | 6. Aport. General al G. Vasco          | 673.295   | 807.670   | 900.978   | 970.272   | 976.352   | 1.806.754 |
| 7. Ertzaintzaren finantzazioa              | 7. Financiación Ertzaintza             | 108.598   | 112.933   | 119.879   | 121.406   | 123.620   |           |
| 8. Gizarte Segurantzaren finantz. (E.J)    | 8. Financ. Seguridad Social (GV)       | 389.698   | 448.317   | 505.245   | 528.699   | 570.839   | -34       |
| 9. Gizarte Segurantzaren finantz. (FF AA.) | 9. Financ. Seguridad Social (DD FF)    | 31.583    | 34.613    | 34.969    | 57.989    | 60.578    | 2.899     |
| 10. LHLko 22.3 art.ko politiken finantz.   | 10. Financ. política art. 22.3 LTH     |           |           |           | 1.433     |           |           |
| 11. 3R planaren finantzazioa               | 11. Financiación 3R                    | 458       | -709      | -337      |           |           |           |
| 12. Inbertsio estrategikoen fondoak        | 12. Fondos Inversiones estratégicas    | 12.186    | 12.424    | 12.520    | 3.933     |           |           |
| 13. Eskumen berrien finantz.+FEGA          | 13. Financ. nuevas competencias + FEGA |           | 3         | 448       | 486       | 488       |           |
| 14. 1997ko eskumen berrien finantzazioa    | 14. Financ. nuevas competencias 1997   | 112       | 1.181     | 1.284     | 1.468     | 1.586     |           |
| 15. DFi kenketak                           | 15. Deducciones DFi                    |           |           |           |           |           | 230.660   |
| 16. Kenkariak, guztira (5+6+...+14+15)     | 16. Total Deducciones (5+6+...+14+15)  | 1.433.330 | 1.659.929 | 1.805.313 | 1.995.224 | 2.074.608 | 2.353.818 |
| 17. Lurraldearen baliabideak (16=4-15)     | 17. Recursos del Territorio (16=4-15)  | 388.063   | 437.802   | 481.456   | 460.740   | 468.734   | 510.293   |
| 18. UFFF (17tik %54,24)                    | 18. FFFM (54,24% de 17)                | 210.485   | 237.464   | 261.142   | 249.905   | 254.241   | 276.783   |
| 19. 3R planerako ekarpena                  | 19. Aportación plan 3R                 |           |           |           |           | 22        | 153       |
| 20. Inbertsio estrategikoen fondoak        | 20. Fondos inversiones estratégicas    |           |           |           |           | 1.450     | 479       |
| 21. Zor publiko bereziaren ekarpenak       | 21. Aportación Deuda Pública Especial  | 1.034     |           |           |           |           |           |
| 22. Elkartasun fondoa                      | 22. Fondo de solidaridad               | -1.855    | -2.232    | -2.260    | 4.952     | 1.694     |           |
| 23. UFFFaren ZUZKIDURA (18+...+22)         | 23. DOTACIÓN al FFFM (18+...+22)       | 209.665   | 235.232   | 258.882   | 254.857   | 257.407   | 277.415   |
| UFFFaren bilakaera %                       | % Evolución FFFM                       | 4,0%      | 12,2%     | 10,1%     | -1,6%     | 1,0%      | 7,8%      |

Zenbatekoa mila eurokotan / Importe en miles de euros

**E.8.34. TAULA GIPUZKOARI EGOTZITAKO ZERGA ITUNDUAK**  
**CUADRO E.8.34. TRIBUTOS CONCERTADOS IMPUTADOS A GIPUZKOA**

| EAE                                   | CAPV  | 1998      | 1999      | 2000      | 2001      | 2002      | EGITURA (%) / ESTRUCTURA (%) |       |       |       |       | BILAKAERA (%) / EVOLUCIÓN (%) |       |       |       |
|---------------------------------------|---|-----------|-----------|-----------|-----------|-----------|------------------------------|-------|-------|-------|-------|-------------------------------|-------|-------|-------|
|                                       |   |           |           |           |           |           | 1998                         | 1999  | 2000  | 2001  | 2002  | 99/98                         | 00/99 | 01/00 | 02/01 |
| 1. Zerga itunduak                     | 1. Tributos concertados                       | 2.218.290 | 2.419.054 | 2.596.384 | 2.690.430 | 2.863.856 | 100,0                        | 100,0 | 100,0 | 100,0 | 100,0 | 9,1                           | 7,3   | 3,6   | 6,4   |
| 2. Erakundearteko konpromisoak        | 2. Compromisos institucionales                | 1.863.481 | 2.031.667 | 2.181.021 | 2.266.253 | 2.405.797 | 84,0                         | 84,0  | 84,0  | 84,2  | 84,0  | 9,0                           | 7,4   | 3,9   | 6,2   |
| Ordaindutako kupoa                    | Cupo pagado                                   | 243.497   | 230.328   | 309.538   | 341.145   | 313.539   | 11,0                         | 9,5   | 11,9  | 12,7  | 10,9  | -5,4                          | 34,4  | 10,2  | -8,1  |
| Ekarpenak                             | Aportaciones                                  | 1.384.752 | 1.542.458 | 1.616.626 | 1.667.701 | 1.814.843 | 62,4                         | 63,8  | 62,3  | 62,0  | 63,4  | 11,4                          | 4,8   | 3,2   | 8,8   |
| UFFF                                  | FFFM  | 235.232   | 258.882   | 254.857   | 257.407   | 277.415   | 10,6                         | 10,7  | 9,8   | 9,6   | 9,7   | 10,1                          | -1,6  | 1,0   | 7,8   |
| GFAri EGOTZITAKO ZERGA ITUNDUAK (1-2) | TRIBUTOS CONCERTADOS IMPUTADOS A LA DFG (1-2) | 354.809   | 387.387   | 415.363   | 424.178   | 458.060   | 16,0                         | 16,0  | 16,0  | 15,8  | 16,0  | 9,2                           | 7,2   | 2,1   | 8,0   |

Zenbatekoa mila eurokotan / Importe en miles de euros

**A1.1.1. TAULA GIPUZKOAKO FORU ALDUNDIAK KUDEATUTAKO UDAL ZERGEN ZERGABILKETA. 2002. URTEA**  
**CUADRO A1.1.1. RECAUDACIÓN POR TRIBUTOS LOCALES GESTIONADOS POR LA D.F. GIPUZKOA. AÑO 2002**

| UDALERRIA MUNICIPIO | LANDALURRA RUSTICA (1) | HIRILURRA URBANA (1) | IEZ INDUS. UDAL. LAE INDUS. MUN. | IEZ INDUS. HER. LAE INDUS. PROV. | IEZ PROF. LAE PROF. | BAIMEN FISK. L. FISCAL | GUZTIRA TOTAL |
|---------------------|------------------------|----------------------|----------------------------------|----------------------------------|---------------------|------------------------|---------------|
| ABALTZISKETA        | 2.577                  | 8.149                | 1.564                            | 46                               |                     |                        | 12.336        |
| ADUNA               | 1.770                  | 78.730               | 82.556                           | 4.230                            | 449                 |                        | 167.736       |
| AIA                 | 22.884                 | 161.503              | 65.323                           | 15.180                           | 1.843               |                        | 266.732       |
| AIZARNAZABAL        | 2.918                  | 59.641               | 33.009                           | 1.110                            | 15                  |                        | 96.694        |
| ALBIZTUR            | 4.559                  | 10.236               | 11.102                           | 384                              |                     |                        | 26.281        |
| ALEGIA              | 1.992                  | 88.575               | 29.721                           | 10.304                           | 2.041               |                        | 132.633       |
| ALKIZA              | 3.132                  | 10.492               | 1.721                            | 541                              | 359                 |                        | 16.246        |
| ALTZAGA             | 379                    | 3.754                | 1.817                            | 67                               | 210                 |                        | 6.226         |
| ALTZO               | 2.939                  | 21.504               | 26.516                           | 6.587                            | 710                 |                        | 58.256        |
| AMEZKETA            | 6.080                  | 49.823               | 33.462                           | 4.096                            | 200                 |                        | 93.662        |
| ANDOAIN (2)         |                        |                      | 198                              | 100.275                          |                     |                        | 100.473       |
| ANOETA (4)          | 1.226                  | 87.654               | 31.478                           | 8.928                            | 956                 |                        | 130.241       |
| ANTZUOLA            | 14.892                 | 142.865              | 41.100                           | 4.235                            | 1.796               |                        | 204.888       |
| ARAMA               | 528                    | 11.379               | 12.065                           | 194                              |                     |                        | 24.166        |
| ARETXABAETA         | 11.594                 | 496.207              | 184.565                          | 17.113                           | 5.910               |                        | 715.390       |
| ARRASATE (2)        |                        |                      | 2.921                            | 65.763                           |                     |                        | 68.684        |
| ASTEASU             | 3.929                  | 125.653              | 61.595                           | 60.134                           | 2.090               |                        | 253.401       |
| ASTIGARRAGA (2)     |                        |                      |                                  | 64.642                           |                     |                        | 64.642        |
| ATAUN               | 9.057                  | 50.715               | 9.659                            | 7.424                            | 572                 |                        | 77.427        |
| AZKOITIA (2)        |                        |                      | 288                              | 33.228                           |                     |                        | 33.516        |
| AZPEITIA            | 31.306                 | 1.940.480            | 560.106                          | 106.581                          | 42.872              |                        | 2.681.346     |
| BALIARRAIN          | 1.073                  | 2.397                | 561                              | 1.163                            |                     |                        | 5.194         |
| BEASAIN (4)         |                        |                      | -33.404                          | 86.388                           | 41                  |                        | 53.025        |
| BEIZAMA             | 3.520                  | 2.757                | 1.506                            | 31                               |                     |                        | 7.814         |
| BELAUNTZA           | 796                    | 46.220               | 18.834                           | 1.326                            | 347                 |                        | 67.523        |
| BERASTEGI           | 13.228                 | 22.394               | 28.343                           | 2.309                            | 566                 |                        | 66.839        |
| BERGARA (2)         |                        |                      | 361                              | 50.534                           |                     |                        | 50.895        |
| BERROBI             | 966                    | 17.034               | 16.639                           | 2.987                            | 215                 |                        | 37.840        |
| BIDEGOIAN           | 4.564                  | 17.915               | 7.816                            | 1.718                            |                     |                        | 32.013        |
| DEBA (2)            |                        | 219.844              | 4                                | 26.630                           |                     |                        | 246.477       |
| DONOSTIA (2)        | 1.725                  | 146.279              | 10.678                           | 1.333.363                        |                     |                        | 1.492.045     |
| EIBAR (2)           |                        | 87.383               | 1.203                            | 113.914                          |                     | 576                    | 203.076       |
| ELDUAIN             | 8.931                  | 13.901               | 5.562                            | 164                              |                     |                        | 28.559        |
| ELGETA              | 10.927                 | 91.453               | 49.819                           | 4.955                            | 1.581               |                        | 158.734       |
| ELGOIBAR (2)        |                        | 101.848              | 460                              | 49.980                           |                     |                        | 152.287       |
| ERRETERIA (2)       |                        | 71.229               | 1.767                            | 165.056                          |                     |                        | 238.052       |
| ERREZIL             | 9.255                  | 33.299               | 6.986                            | 2.383                            |                     |                        | 51.922        |
| ESKORIATZA          | 19.076                 | 304.812              | 105.933                          | 11.800                           | 3.030               |                        | 444.651       |
| EZKIO-ITSASO        | 3.947                  | 76.726               | 35.698                           | 9.565                            | 332                 |                        | 126.268       |
| GABIRIA             | 2.380                  | 23.385               | 8.839                            | 701                              | 391                 |                        | 35.695        |
| GAINZA              | 936                    | 5.620                | 629                              | 11                               | 114                 |                        | 7.310         |
| GAZTELU             | 2.097                  | 1.849                | 495                              | 306                              | 38                  |                        | 4.785         |
| GETARIA             | 4.019                  | 252.160              | 61.881                           | 7.527                            | 823                 |                        | 326.411       |
| HERNANI (2)         |                        |                      | 340                              | 117.350                          |                     |                        | 117.689       |
| HERNIALDE           | 1.475                  | 7.713                | 2.490                            | 2.115                            |                     |                        | 13.794        |
| HONDARRIBIA (3)     | 665                    | 93.737               | 30.705                           | 44.423                           |                     | 30                     | 169.561       |
| IBARRA              | 1.600                  | 224.711              | 34.048                           | 26.371                           | 3.240               |                        | 289.970       |
| IDIAZABAL           | 7.434                  | 180.464              | 87.864                           | 22.208                           | 1.048               |                        | 299.018       |
| IKAZTEGIETA         | 609                    | 27.555               | 11.629                           | 3.786                            | 264                 |                        | 43.845        |
| IRUN (3)            | 24                     | 210.155              | 2.637                            | 552.761                          |                     |                        | 765.577       |
| IRURA               | 371                    | 119.836              | 58.697                           | 19.982                           | 139                 |                        | 199.024       |
| ITSASONDO           | 2.355                  | 42.588               | 9.484                            | 2.950                            | 231                 |                        | 57.608        |
| LARRAUL             | 1.417                  | 6.406                | 951                              | 2.397                            | 246                 |                        | 11.417        |
| LASARTE-ORIA (2)    |                        |                      | 413                              | 185.692                          |                     |                        | 186.105       |
| LAZKAO              | 4.206                  | 387.844              | 122.414                          | 94.869                           | 5.042               |                        | 614.376       |
| LEABURU             | 1.186                  | 11.678               | 4.982                            | 5.792                            | 55                  |                        | 23.694        |
| LEGAZPI (2)         |                        |                      | 658                              | 25.170                           |                     |                        | 25.828        |
| LEGORRETA           | 2.368                  | 89.959               | 41.709                           | 3.629                            | 935                 |                        | 138.601       |
| LEINTZ-GATZAGA      | 2.693                  | 11.050               | 2.173                            | 565                              | 168                 |                        | 16.648        |
| LEZO (3)            | 233                    | 39.143               | 22.161                           | 67.319                           |                     |                        | 128.856       |
| LIZARTZA            | 1.946                  | 28.601               | 19.552                           | 9.567                            | 391                 |                        | 60.058        |
| MENDARO             | 7.116                  | 171.705              | 21.533                           | 6.492                            | 1.029               |                        | 207.876       |
| MUTILOA             | 1.773                  | 4.800                | 1.652                            | 3.307                            | 82                  |                        | 11.615        |
| MUTRIKU (2)         |                        |                      | 397                              | 9.597                            |                     |                        | 9.993         |
| OIARTZUN (3)        | 1.158                  | 175.647              | 35.784                           | 202.937                          | 30                  |                        | 415.556       |
| OLABERRIA           | 2.009                  | 161.419              | 97.724                           | 7.429                            | 806                 |                        | 269.388       |
| OÑATI (2)           |                        |                      | 445.789                          | 57.861                           | 22.059              |                        | 525.709       |
| ORDIZIA (2)         |                        |                      | 9.416                            | 53.614                           |                     |                        | 63.030        |
| ORENDAIN            | 2.366                  | 4.944                | 918                              | 409                              |                     |                        | 8.637         |
| OREXA               | 978                    | 1.023                | 668                              | 204                              | 351                 |                        | 3.224         |
| ORIO                | 2.842                  | 335.814              | 68.541                           | 14.443                           | 6.263               |                        | 427.903       |
| ORMAIZTEGI          | 1.825                  | 122.258              | 32.488                           | 10.755                           | 769                 |                        | 168.094       |
| PASAIA (2)          |                        |                      | 410                              | 79.550                           |                     |                        | 79.959        |
| SEGURA              | 3.738                  | 68.576               | 16.167                           | 4.489                            | 1.988               |                        | 94.958        |
| SORALUZE            | 6.315                  | 249.093              | 86.083                           | 12.530                           | 4.790               |                        | 358.811       |
| TOLOSA (2)          |                        |                      | 1.390                            | 107.454                          |                     |                        | 108.843       |
| URNIETA (2)         |                        |                      | 379                              | 75.973                           |                     |                        | 76.351        |
| URRETU (2)          |                        |                      | 201                              | 46.217                           |                     |                        | 46.418        |
| USURBIL (3)         | 144                    | 91.158               | 14.332                           | 67.224                           |                     |                        | 172.857       |
| VILLABONA           | 1.912                  | 451.308              | 107.156                          | 29.750                           | 8.124               |                        | 598.249       |
| ZALDIBIA            | 2.320                  | 104.493              | 27.367                           | 10.775                           | 533                 |                        | 145.489       |
| ZARAUZ (3)          | 110                    | 154.000              | 47.196                           | 95.292                           | 0                   |                        | 296.598       |
| ZEGAMA              | 6.114                  | 84.897               | 10.524                           | 7.515                            | 1.072               |                        | 110.121       |
| ZERAIN              | 1.811                  | 14.902               | 3.698                            | 392                              | 494                 |                        | 21.296        |
| ZESTOA              | 18.708                 | 409.939              | 75.779                           | 13.178                           | 2.926               |                        | 520.530       |
| ZIZURKIL            | 5.766                  | 172.974              | 99.377                           | 23.996                           | 2.482               |                        | 304.595       |
| ZUMAIA (2)          |                        | 49.786               | 621                              | 30.515                           |                     |                        | 80.922        |
| ZUMARRAGA (2)       |                        |                      | 209                              | 36.709                           |                     |                        | 36.917        |
| GUZTIRA / TOTAL     | 304.790                | 9.196.042            | 3.180.087                        | 4.579.423                        | 133.055             | 606                    | 17.394.003    |

Zenbatekoa eurokotan / Importe en euros

(1) Ondasun Higiezin Zerga / Impuesto sobre Bienes Inmuebles

(2) Andoain, Arrasate, Astigarraga, Azkoitia, Bergara, Deba, Donostia, Eibar, Elgoibar, Hernani, Lasarte-Oria, Legazpi, Mutriku, Ordizia, Pasaia, Erreterria, Tolosa, Urnieta, Urretxu, Zumaia eta Zumarragako udalek zerga lokal guztien bilketaren kudeaketa borondatezko bidean nahiz betearazteko bidean, bere gain hartu dute; Oñatikoak, ordea, Ondasun Higiezin gaineko zergarena.

Los Ayuntamientos de Andoain, Arrasate, Astigarraga, Azkoitia, Bergara, Deba, Donostia, Eibar, Elgoibar, Hernani, Lasarte-Oria, Legazpi, Mutriku, Ordizia, Pasaia, Renteria, Tolosa, Urnieta, Urretxu, Zumaia y Zumarraga han asumido la gestión recaudatoria tanto en voluntaria como en ejecutiva de todos los tributos locales, y Oñati la del Impuesto sobre Bienes Inmuebles.

(3) Andoain, Hondarribia, Irun, Lezo, Oiartzun, Usurbil eta Zarauzko udalek zerga lokal bilketaren kudeaketa beren gain hartu dute borondatezko bidean; betearazte bidean, ordea, kudeaketa eskuordetu dute

Los ayuntamientos de Andoain, Hondarribia, Irun, Lezo, Oiartzun, Usurbil y Zarautz han asumido la recaudación voluntaria y han delegado la recaudación en ejecutiva de los tributos locales.

(4) Beasaingo udalak zerga lokal guztien bilketaren kudeaketa eskuordetu du borondatezko bidean; betearazte bidean, ordea, guztien kudeaketa bere gain hartu du. Anoetakoak, berriz, Ondasun Higiezin gaineko Zergarena.

El ayuntamiento de Beasain ha delegado la gestión recaudatoria en voluntaria y ha asumido la vía ejecutiva de todos los tributos locales, el ayuntamiento de Anoeta la del Impuesto sobre Bienes Inmuebles.

**A1.1.2. TAULA 2002KO INDarREANGO JARDUERA EKONOMIKOAK SEKZIO ETA DIBISIO TALDEEN ARABERA SAILKATUAK**

**CUADRO A1.1.2. ACTIVIDADES ECONÓMICAS VIGENTES EN 2002 CLASIFICADAS POR SECCIONES Y DIVISIONES**

|                   | TALDEA<br>DIVISIÓN   | METAT. GUZT.          | 2001           |                |                       | METAT. GUZT.          | 2002           |                |                       | METAT. GUZT.          |
|-------------------|--|-----------------------|----------------|----------------|-----------------------|-----------------------|----------------|----------------|-----------------------|-----------------------|
|                   |  | TOT. ACUMUL.<br>92-00 | ALTAK<br>ALTAS | BAJAK<br>BAJAS | URT.GUZT.<br>TOT. AÑO | TOT. ACUMUL.<br>92-01 | ALTAK<br>ALTAS | BAJAK<br>BAJAS | URT.GUZT.<br>TOT. AÑO | TOT. ACUMUL.<br>92-02 |
|                   | 0.- Abeltzaintza independentea   |                       |                |                |                       |                       |                |                |                       |                       |
|                   | Ganadería independiente  | 119                   | 18             | 16             | 2                     | 121                   | 11             | 13             | -2                    | 119                   |
|                   | 1.- Energia eta ura  |                       |                |                |                       |                       |                |                |                       |                       |
|                   | Energía y agua   | 151                   | 8              | 14             | -6                    | 145                   | 23             | 1              | 22                    | 167                   |
|                   | 2.- Min.ez-ener.eta prod. eratorrien erauzk. eta erald. Ind. kim.                        |                       |                |                |                       |                       |                |                |                       |                       |
|                   | Extrac. y trans. minerales no energ. y prod. deriv. Ind. quím.                           | 344                   | 29             | 29             | 0                     | 344                   | 26             | 29             | -3                    | 341                   |
|                   | 3.- Metalen eraldakuntzako indust. Doitasunezko mekanika                                 |                       |                |                |                       |                       |                |                |                       |                       |
|                   | Ind. transformadoras metales. Mecánica de precisión                                      | 2.925                 | 379            | 369            | 10                    | 2.935                 | 363            | 370            | -7                    | 2.928                 |
|                   | 4.- Bestelako eskulangintza industriak   |                       |                |                |                       |                       |                |                |                       |                       |
|                   | Otras industrias manufactureras  | 2.777                 | 296            | 330            | -34                   | 2.743                 | 247            | 322            | -75                   | 2.668                 |
|                   | 5.- Eraikuntza   |                       |                |                |                       |                       |                |                |                       |                       |
|                   | Construcción   | 8.929                 | 2.346          | 2.260          | 86                    | 9.015                 | 2.258          | 2.026          | 232                   | 9.247                 |
|                   | 6.- Merkataritza, jatetxeak eta ostalaritza. Konponketak                                 |                       |                |                |                       |                       |                |                |                       |                       |
|                   | Comercio, restaurantes y hospedaje. Reparaciones   | 24.622                | 3.391          | 3.908          | -517                  | 24.105                | 3.193          | 3.102          | 91                    | 24.196                |
|                   | 7.- Garraioa eta komunikazioak   |                       |                |                |                       |                       |                |                |                       |                       |
|                   | Transporte y comunicaciones  | 9.070                 | 1.972          | 1.750          | 222                   | 9.292                 | 1.712          | 1.799          | -87                   | 9.205                 |
|                   | 8.- Finantz erakundeak, asegur., enpresei egindako zerb.                                 |                       |                |                |                       |                       |                |                |                       |                       |
|                   | Instit. financ., seguros, serv. prestados a empr. y alquileres                           | 18.845                | 2.532          | 1.232          | 1.300                 | 20.145                | 2.586          | 1.401          | 1.185                 | 21.330                |
|                   | 9.- Bestelako zerbitzuak   |                       |                |                |                       |                       |                |                |                       |                       |
|                   | Otros servicios  | 11.328                | 2.484          | 2.674          | -190                  | 11.138                | 2.313          | 2.054          | 259                   | 11.397                |
| 1 SEKZIOA GUZTIRA | ENPRESA JARDUERAK: ABELTZAINZA, MEAGINTZA, INDUSTRIA, MERKATARITZA ETA ZERBITZUAK        |                       |                |                |                       |                       |                |                |                       |                       |
| TOTAL SECCIÓN 1   | ACTIVIDADES EMPRESARIALES: GANADERAS, MINERAS, INDUSTRIALES, COMERCIALES Y DE SERVICIOS. | 79.110                | 13.455         | 12.582         | 873                   | 79.983                | 12.732         | 11.117         | 1.615                 | 81.598                |
|                   | 0.- Nek., abel., chiza, bas. eta arrantzarekin zerik. duten lanb.                        |                       |                |                |                       |                       |                |                |                       |                       |
|                   | Prof. agricul., ganadería, caza, silvicultura y pesca                                    | 118                   | 33             | 29             | 4                     | 122                   | 28             | 35             | -7                    | 115                   |
|                   | 1.- Ener., ura, meagintza eta ind. kimikoarekin zerik. duten lanb.                       |                       |                |                |                       |                       |                |                |                       |                       |
|                   | Prof. activ. propias energía, agua, minería e ind. química                               | 17                    | 9              | 8              | 1                     | 18                    | 11             | 9              | 2                     | 20                    |
|                   | 2.- Aeron., telek. eta doitasun. mekanikarekin zerik. duten lanb.                        |                       |                |                |                       |                       |                |                |                       |                       |
|                   | Prof. ind. de aeronáut. telecom. y mecán. de precisión                                   | 58                    | 23             | 19             | 4                     | 62                    | 34             | 34             | 0                     | 62                    |
|                   | 3.- Bestelako eskulangintza industriekin zerik. duten lanb.                              |                       |                |                |                       |                       |                |                |                       |                       |
|                   | Profesionales de otras industrias manufactureras   | 206                   | 73             | 56             | 17                    | 223                   | 87             | 77             | 10                    | 233                   |
|                   | 4.- Eraikuntzarekin zerikusia duten lanbideak  |                       |                |                |                       |                       |                |                |                       |                       |
|                   | Profesionales relacionados con la construcción   | 1.058                 | 188            | 196            | -8                    | 1.050                 | 220            | 174            | 46                    | 1.096                 |
|                   | 5.- Merkataritza eta ostalaritzarekin zerikusia duten lanbideak                          |                       |                |                |                       |                       |                |                |                       |                       |
|                   | Profesionales del comercio y la hostelería   | 986                   | 222            | 224            | -2                    | 984                   | 260            | 212            | 48                    | 1.032                 |
|                   | 6.- Garraio eta komunikazioekin zerikusia duten lanbideak                                |                       |                |                |                       |                       |                |                |                       |                       |
|                   | Profesionales del transporte y las comunicaciones  | 58                    | 42             | 35             | 7                     | 65                    | 62             | 70             | -8                    | 57                    |
|                   | 7.- Finantz erak., lege, aseg. eta akura ihard. zerik. duten lanb.                       |                       |                |                |                       |                       |                |                |                       |                       |
|                   | Prof. activ. financ., juríd., de seguros y de alquileres                                 | 3.070                 | 579            | 617            | -38                   | 3.032                 | 547            | 521            | 26                    | 3.058                 |
|                   | 8.- Bestelako zerbitzuekin zerikusia duten lanbideak                                     |                       |                |                |                       |                       |                |                |                       |                       |
|                   | Profesionales relacionados con otros servicios   | 2.657                 | 650            | 639            | 11                    | 2.668                 | 681            | 633            | 48                    | 2.716                 |
| 2 SEKZIOA GUZTIRA | LANBIDE JARDUERAK  |                       |                |                |                       |                       |                |                |                       |                       |
| TOTAL SECCIÓN 2   | ACTIVIDADES PROFESIONALES  | 8.228                 | 1.819          | 1.823          | -4                    | 8.224                 | 1.930          | 1.765          | 165                   | 8.389                 |
| 3 SEKZIOA GUZTIRA | ARTE JARDUERAK   |                       |                |                |                       |                       |                |                |                       |                       |
| TOTAL SECCIÓN 3   | ACTIVIDADES ARTISTICAS   | 175                   | 71             | 62             | 9                     | 184                   | 68             | 61             | 7                     | 191                   |
| GUZTIRA           |  |                       |                |                |                       |                       |                |                |                       |                       |
| TOTAL             |  | 87.513                | 15.345         | 14.467         | 878                   | 88.391                | 14.730         | 12.943         | 1.787                 | 90.178                |

**A1.1.3. TAULA 2002ko INDARREANGO JARDUERA EKONOMIKOAK UDALERRIEN ARABERA SAILKATUAK**  
**CUADRO A1.1.3. ACTIVIDADES ECONÓMICAS VIGENTES EN 2002 CLASIFICADAS POR MUNICIPIOS**

| UDALERRIA<br>MUNICIPIO | MET. GUZT.<br>TOT. ACUM.<br>92-00 | 2001           |                |                        | METAT. GUZT.<br>TOT. ACUMUL.<br>92-01 | 2002           |                |                        | METAT. GUZT.<br>TOT. ACUMUL.<br>92-02 |
|------------------------|-----------------------------------|----------------|----------------|------------------------|---------------------------------------|----------------|----------------|------------------------|---------------------------------------|
|                        |                                   | ALTAK<br>ALTAS | BAJAK<br>BAJAS | URT. GUZT.<br>TOT. AÑO |                                       | ALTAK<br>ALTAS | BAJAK<br>BAJAS | URT. GUZT.<br>TOT. AÑO |                                       |
| ABALTZISKETA           | 26                                | 9              | 7              | 2                      | 28                                    | 4              | 6              | -2                     | 26                                    |
| ADUNA                  | 145                               | 24             | 14             | 10                     | 155                                   | 22             | 21             | 1                      | 156                                   |
| AIA                    | 260                               | 49             | 46             | 3                      | 263                                   | 51             | 45             | 6                      | 269                                   |
| AIZARNAZABAL           | 58                                | 10             | 7              | 3                      | 61                                    | 11             | 7              | 4                      | 65                                    |
| ALBIZTUR               | 25                                | 8              | 7              | 1                      | 26                                    | 9              | 2              | 7                      | 33                                    |
| ALEGIA                 | 206                               | 33             | 33             | 0                      | 206                                   | 37             | 31             | 6                      | 212                                   |
| ALKIZA                 | 32                                | 3              | 11             | -8                     | 24                                    | 11             | 3              | 8                      | 32                                    |
| ALTZAGA                | 11                                | 3              | 1              | 2                      | 13                                    | 5              | 1              | 4                      | 17                                    |
| ALTZO                  | 44                                | 16             | 9              | 7                      | 51                                    | 8              | 6              | 2                      | 53                                    |
| AMEZKETA               | 103                               | 13             | 14             | -1                     | 102                                   | 9              | 13             | -4                     | 98                                    |
| ANDOAIN                | 1.546                             | 339            | 301            | 38                     | 1.584                                 | 313            | 261            | 52                     | 1.636                                 |
| ANOETA                 | 182                               | 21             | 27             | -6                     | 176                                   | 32             | 31             | 1                      | 177                                   |
| ANTZUOLA               | 184                               | 32             | 33             | -1                     | 183                                   | 16             | 14             | 2                      | 185                                   |
| ARAMA                  | 16                                | 3              | 2              | 1                      | 17                                    | 7              | 0              | 7                      | 24                                    |
| ARETXABALETA           | 560                               | 83             | 72             | 11                     | 571                                   | 84             | 78             | 6                      | 577                                   |
| ARRASATE               | 2.185                             | 280            | 317            | -37                    | 2.148                                 | 315            | 279            | 36                     | 2.184                                 |
| ASTEASU                | 211                               | 42             | 18             | 24                     | 235                                   | 41             | 20             | 21                     | 256                                   |
| ASTIGARRAGA            | 1.190                             | 177            | 180            | -3                     | 1.187                                 | 180            | 127            | 53                     | 1.240                                 |
| ATAUN                  | 98                                | 15             | 11             | 4                      | 102                                   | 17             | 22             | -5                     | 97                                    |
| AZKOITIA               | 1.017                             | 130            | 82             | 48                     | 1.065                                 | 142            | 123            | 19                     | 1.084                                 |
| AZPEITIA               | 1.808                             | 230            | 194            | 36                     | 1.844                                 | 245            | 161            | 84                     | 1.928                                 |
| BALIARRAIN             | 8                                 | 1              | 0              | 1                      | 9                                     | 1              | 0              | 1                      | 10                                    |
| BEASAIN                | 1.500                             | 241            | 238            | 3                      | 1.503                                 | 218            | 183            | 35                     | 1.538                                 |
| BEIZAMA                | 13                                | 2              | 3              | -1                     | 12                                    | 4              | 0              | 4                      | 16                                    |
| BELAUNTZA              | 86                                | 5              | 10             | -5                     | 81                                    | 12             | 7              | 5                      | 86                                    |
| BERASTEGI              | 65                                | 12             | 12             | 0                      | 65                                    | 11             | 12             | -1                     | 64                                    |
| BERGARA                | 1.732                             | 226            | 218            | 8                      | 1.740                                 | 224            | 207            | 17                     | 1.757                                 |
| BERROBI                | 32                                | 5              | 8              | -3                     | 29                                    | 9              | 7              | 2                      | 31                                    |
| BIDEGOIAN              | 39                                | 3              | 2              | 1                      | 40                                    | 6              | 3              | 3                      | 43                                    |
| DEBA                   | 679                               | 117            | 97             | 20                     | 699                                   | 96             | 85             | 11                     | 710                                   |
| DONOSTIA               | 25.980                            | 4.471          | 4.306          | 165                    | 26.145                                | 4.498          | 3.927          | 571                    | 26.716                                |
| EIBAR                  | 3.541                             | 583            | 558            | 25                     | 3.566                                 | 504            | 538            | -34                    | 3.532                                 |
| ELDUAIEN               | 20                                | 1              | 4              | -3                     | 17                                    | 2              | 1              | 1                      | 18                                    |
| ELGETA                 | 157                               | 41             | 19             | 22                     | 179                                   | 18             | 18             | 0                      | 179                                   |
| ELGOIBAR               | 1.433                             | 250            | 214            | 36                     | 1.469                                 | 197            | 172            | 25                     | 1.494                                 |
| ERRENTERIA             | 3.434                             | 736            | 779            | -43                    | 3.391                                 | 697            | 609            | 88                     | 3.479                                 |
| ERREZIL                | 39                                | 11             | 3              | 8                      | 47                                    | 5              | 5              | 0                      | 47                                    |
| ESKORIATZA             | 320                               | 56             | 56             | 0                      | 320                                   | 49             | 35             | 14                     | 334                                   |
| EZKIO-ITXASO           | 146                               | 17             | 15             | 2                      | 148                                   | 22             | 15             | 7                      | 155                                   |
| GABIRIA                | 36                                | 7              | 3              | 4                      | 40                                    | 8              | 12             | -4                     | 36                                    |
| GAINZA                 | 6                                 | 4              | 0              | 4                      | 10                                    | 1              | 3              | -2                     | 8                                     |
| GAZTELU                | 4                                 | 3              | 0              | 3                      | 7                                     | 1              | 3              | -2                     | 5                                     |
| GETARIA                | 341                               | 56             | 36             | 20                     | 361                                   | 52             | 43             | 9                      | 370                                   |
| HERNANI                | 2.229                             | 402            | 358            | 44                     | 2.273                                 | 357            | 332            | 25                     | 2.298                                 |
| HERNIALDE              | 14                                | 4              | 4              | 0                      | 14                                    | 7              | 2              | 5                      | 19                                    |
| HONDARRIBIA            | 1.475                             | 269            | 248            | 21                     | 1.496                                 | 274            | 231            | 43                     | 1.539                                 |
| IBARRA                 | 368                               | 66             | 82             | -16                    | 352                                   | 64             | 67             | -3                     | 349                                   |
| IDIAZABAL              | 203                               | 41             | 14             | 27                     | 230                                   | 57             | 23             | 34                     | 264                                   |
| IKAZTEGIETA            | 51                                | 10             | 12             | -2                     | 49                                    | 9              | 9              | 0                      | 49                                    |
| IRUN                   | 8.926                             | 1.903          | 1.629          | 274                    | 9.200                                 | 1.676          | 1.735          | -59                    | 9.141                                 |
| IRURA                  | 226                               | 34             | 36             | -2                     | 224                                   | 35             | 20             | 15                     | 239                                   |
| ITSASONDO              | 70                                | 8              | 8              | 0                      | 70                                    | 9              | 13             | -4                     | 66                                    |
| LARRAUL                | 21                                | 3              | 4              | -1                     | 20                                    | 4              | 4              | 0                      | 20                                    |
| LASARTE-ORIA           | 2.116                             | 516            | 563            | -47                    | 2.069                                 | 479            | 359            | 120                    | 2.189                                 |
| LAZKAO                 | 701                               | 154            | 91             | 63                     | 764                                   | 145            | 83             | 62                     | 826                                   |
| LEABURU                | 36                                | 6              | 5              | 1                      | 37                                    | 11             | 4              | 7                      | 44                                    |
| LEGAZPI                | 792                               | 154            | 131            | 23                     | 815                                   | 91             | 100            | -9                     | 806                                   |
| LEGORRETA              | 136                               | 17             | 29             | -12                    | 124                                   | 36             | 21             | 15                     | 139                                   |
| LEINTZ-GATZAGA         | 19                                | 3              | 1              | 2                      | 21                                    | 5              | 3              | 2                      | 23                                    |
| LEZO                   | 888                               | 170            | 143            | 27                     | 915                                   | 178            | 141            | 37                     | 952                                   |
| LIZARTZA               | 51                                | 7              | 11             | -4                     | 47                                    | 5              | 6              | -1                     | 46                                    |
| MENDARO                | 164                               | 19             | 23             | -4                     | 160                                   | 34             | 18             | 16                     | 176                                   |
| MUTILOA                | 23                                | 4              | 3              | 1                      | 24                                    | 3              | 3              | 0                      | 24                                    |
| MUTRIKU                | 438                               | 67             | 51             | 16                     | 454                                   | 70             | 68             | 2                      | 456                                   |
| OIARTZUN               | 1.958                             | 329            | 322            | 7                      | 1.965                                 | 326            | 215            | 111                    | 2.076                                 |
| OLABERRIA              | 186                               | 23             | 27             | -4                     | 182                                   | 27             | 18             | 9                      | 191                                   |
| ONATI                  | 1.003                             | 111            | 111            | 0                      | 1.003                                 | 115            | 96             | 19                     | 1.022                                 |
| ORDIZIA                | 1.110                             | 180            | 157            | 23                     | 1.133                                 | 141            | 117            | 24                     | 1.157                                 |
| ORENDAIN               | 13                                | 1              | 3              | -2                     | 11                                    | 2              | 0              | 2                      | 13                                    |
| OREXA                  | 9                                 | 1              | 2              | -1                     | 8                                     | 2              | 1              | 1                      | 9                                     |
| ORIO                   | 521                               | 112            | 89             | 23                     | 544                                   | 73             | 81             | -8                     | 536                                   |
| ORMAIZTEGI             | 173                               | 26             | 20             | 6                      | 179                                   | 14             | 24             | -10                    | 169                                   |
| PASAJA                 | 1.765                             | 290            | 350            | -60                    | 1.705                                 | 238            | 234            | 4                      | 1.709                                 |
| SEGURA                 | 79                                | 15             | 11             | 4                      | 83                                    | 16             | 12             | 4                      | 87                                    |
| SORALUZE               | 394                               | 57             | 53             | 4                      | 398                                   | 50             | 51             | -1                     | 397                                   |
| TOLOSA                 | 2.594                             | 396            | 425            | -29                    | 2.565                                 | 390            | 405            | -15                    | 2.550                                 |
| URNIETA                | 829                               | 166            | 146            | 20                     | 849                                   | 156            | 117            | 39                     | 888                                   |
| URRETXU                | 764                               | 115            | 102            | 13                     | 777                                   | 119            | 83             | 36                     | 813                                   |
| USURBIL                | 843                               | 145            | 121            | 24                     | 867                                   | 133            | 82             | 51                     | 918                                   |
| VILLABONA              | 593                               | 100            | 109            | -9                     | 584                                   | 124            | 101            | 23                     | 607                                   |
| ZALDIBIA               | 132                               | 20             | 13             | 7                      | 139                                   | 17             | 19             | -2                     | 137                                   |
| ZARAUTZ                | 2.901                             | 520            | 437            | 83                     | 2.984                                 | 523            | 472            | 51                     | 3.035                                 |
| ZEGAMA                 | 126                               | 22             | 20             | 2                      | 128                                   | 24             | 9              | 15                     | 143                                   |
| ZERAIN                 | 24                                | 4              | 4              | 0                      | 24                                    | 1              | 1              | 0                      | 24                                    |
| ZESTOA                 | 341                               | 54             | 46             | 8                      | 349                                   | 58             | 53             | 5                      | 354                                   |
| ZIZURKIL               | 391                               | 59             | 70             | -11                    | 380                                   | 44             | 34             | 10                     | 390                                   |
| ZUMAIA                 | 930                               | 153            | 133            | 20                     | 950                                   | 164            | 135            | 29                     | 979                                   |
| ZUMARRAGA              | 859                               | 138            | 148            | -10                    | 849                                   | 153            | 98             | 55                     | 904                                   |
| RESTO                  | 510                               | 83             | 135            | -52                    | 458                                   | 77             | 107            | -30                    | 428                                   |
| <b>GUZTIRA / TOTAL</b> | <b>87.513</b>                     | <b>15.345</b>  | <b>14.467</b>  | <b>878</b>             | <b>88.391</b>                         | <b>14.730</b>  | <b>12.943</b>  | <b>1.787</b>           | <b>90.178</b>                         |

**AI.1.4. TAULA ONDASUN HIGIEZINEN GAINEKO ZERGAREN KARGA TASAK ETA EKONOMI JARDUEREN GAINEKO ZERGAREN KOEFIZIENTEAK, 2002 ETA 2003 EKITALDIEI DAGOZKIENAK**

**CUADRO AI.1.4. TIPOS DE GRAVAMEN DEL IMPUESTO SOBRE BIENES INMUEBLES Y COEFICIENTES DEL IMPUESTO SOBRE ACTIVIDADES ECONOMICAS CORRESPONDIENTES A 2002 Y 2003**

| UDALAK<br>AYUNTAMIENTOS | ONDASUN HIGIEZINEN GAIN. ZERGA / IMP. S/ BIENES INMUEBLES |        |                      |        | EKONOMI JARDUEREN G. ZERGA<br>IMP. ACTIVIDADES ECONÓMICAS |            |
|-------------------------|---|--------|----------------------|--------|---|------------|
|                         | HIRILURRA / URBANA  |        | LANDALURRA / RÚSTICA |        | 2002  | 2003       |
|                         | 2002  | 2003   | 2002                 | 2003   |   |            |
| ABALTZISKETA            | 0,1500  | 0,1540 | 0,6000               | 0,6100 | 1,0000  | 1,0000     |
| ADUNA                   | 0,1650  | 0,1700 | 0,6000               | 0,6000 | 1,5600  | 1,6000     |
| AIA                     | 0,1600  | 0,1700 | 0,8000               | 0,8000 | 1,3000  | 1,3000     |
| AIZARNAZABAL            | 0,2100  | 0,2200 | 0,7600               | 0,7800 | 1,5500  | 1,5900     |
| ALBIZTUR                | 0,0800  | 0,0800 | 0,8000               | 0,8000 | 1,3000  | 1,3000     |
| ALEGIA                  | 0,1450  | 0,1450 | 0,8562               | 0,8562 | 1,2911  | 1,2911     |
| ALKIZA                  | 0,1510  | 0,1510 | 0,6650               | 0,6830 | 1,2530  | 1,2900     |
| ALTZAGA                 | 0,1200  | 0,1200 | 0,3000               | 0,3000 | 1,0000  | 1,0000     |
| ALTZO                   | 0,1000  | 0,1020 | 0,6000               | 0,6160 | 1,2000 (*)  | 1,2300 (*) |
| AMEZKETA                | 0,1500  | 0,1500 | 0,7000               | 0,7000 | 1,2000  | 1,2000     |
| ANDOAIN                 | 0,1050  | 0,1240 | 0,8000               | 0,8300 | 1,7846  | 1,8560     |
| ANOETA                  | 0,1200  | 0,1300 | 0,6000               | 0,6000 | 1,1000 (*)  | 1,1000 (*) |
| ANTZUOLA                | 0,1770  | 0,1800 | 0,8200               | 0,8500 | 1,2730  | 1,3240     |
| ARAMA                   | 0,1200  | 0,1200 | 0,6000               | 0,6000 | 1,0000  | 1,0000     |
| ARETXABALETA            | 0,1355  | 0,1427 | 0,9163               | 0,9325 | 1,5850  | 1,6450     |
| ARRASATE                | 0,1540  | 0,1570 | 0,9000               | 0,9400 | 1,6500  | 1,7160     |
| ASTEASU                 | 0,1800  | 0,1900 | 0,5000               | 0,5000 | 1,4500  | 1,5000     |
| ASTIGARRAGA             | 0,1250  | 0,1290 | 0,6400               | 0,6620 | 1,7800  | 1,8420     |
| ATAUN                   | 0,1185  | 0,1185 | 0,7350               | 0,7350 | 1,3000  | 1,3000     |
| AZKOITIA                | 0,1755  | 0,1783 | 0,8000               | 0,8288 | 1,6000  | 1,6576     |
| AZPEITIA                | 0,2142  | 0,2270 | 0,8700               | 0,8700 | 1,7455  | 1,8153     |
| BALIARRAIN              | 0,1500  | 0,1540 | 0,6000               | 0,6100 | 1,0000  | 1,0000     |
| BEASAIN                 | 0,1800  | 0,1865 | 0,6500               | 0,6500 | 1,2500  | 1,2950     |
| BEIZAMA                 | 0,0400  | 0,0400 | 0,6000               | 0,6000 | 1,1000  | 1,1000     |
| BELAUNTZA               | 0,1800  | 0,1500 | 0,5000               | 0,5000 | 1,2500  | 1,2500     |
| BERASTEGI               | 0,0810  | 0,0810 | 0,6500               | 0,6500 | 1,3000  | 1,3000     |
| BERGARA                 | 0,1600  | 0,3059 | 0,9122               | 0,9301 | 1,5840  | 1,8000     |
| BERROBI                 | 0,0800  | 0,1500 | 0,6000               | 0,6000 | 1,0000  | 1,0000     |
| BIDEGOIAN               | 0,0800  | 0,1000 | 0,7000               | 0,7000 | 1,3000  | 1,3000     |
| DEBA                    | 0,2000  | 0,2070 | 0,7500               | 0,7800 | 1,4800  | 1,5300     |
| DONOSTIA                | 0,1577  | 0,1577 | 0,3470               | 0,3470 | 1,5390 (*)  | 1,5930 (*) |
| EIBAR                   | 0,2220  | 0,2275 | 0,3000               | 0,3000 | 2,0193 (*)  | 2,0883 (*) |
| ELDUAIN                 | 0,0800  | 0,0800 | 0,6500               | 0,6500 | 1,0000  | 1,0000     |
| ELGETA                  | 0,1640  | 0,1700 | 0,9500               | 0,9800 | 1,5800  | 1,6300     |
| ELGOIBAR                | 0,1650  | 0,1708 | 0,8263               | 0,8552 | 1,5884  | 1,6440     |
| ERRENTERIA              | 0,2100  | 0,2200 | 0,8940               | 0,9200 | 1,9900  | 2,0600     |
| ERREZIL                 | 0,2000  | 0,2000 | 0,5800               | 0,5800 | 1,0610  | 1,0610     |
| ESKORITATZA             | 0,1700  | 0,1717 | 0,9880               | 0,9980 | 1,5800  | 1,6274     |
| EZKIO-ITSASO            | 0,1700  | 0,1750 | 0,3540               | 0,3640 | 1,2440  | 1,2780     |
| GABIRIA                 | 0,1350  | 0,1350 | 0,3000               | 0,3000 | 1,0000  | 1,0000     |
| GAINTZA                 | 0,1500  | 0,1500 | 0,3000               | 0,3000 | 1,0000  | 1,0000     |
| GAZTELU                 | 0,0400  | 0,0400 | 0,5000               | 0,5000 | 1,0000  | 1,0000     |
| GETARIA                 | 0,1600  | 0,1600 | 0,6000               | 0,6000 | 1,4000  | 1,4380     |
| HERNANI                 | 0,1450  | 0,1490 | 0,7500               | 0,7800 | 1,8000  | 1,8700     |
| HERNIALDE               | 0,1300  | 0,1300 | 0,6000               | 0,6000 | 1,0000  | 1,0000     |
| HONDARRIBIA             | 0,1812  | 0,1880 | 0,7990               | 0,8290 | 2,1600  | 2,2000     |
| IBARRA                  | 0,1450  | 0,1480 | 0,6000               | 0,6000 | 1,1500  | 1,1900     |
| IDIAZABAL               | 0,1700  | 0,1750 | 0,6800               | 0,7000 | 1,4200  | 1,4500     |
| IKAZTEGIETA             | 0,1250  | 0,1250 | 0,6300               | 0,6300 | 1,1300 (*)  | 1,1600     |
| IRUN                    | 0,1874  | 0,1940 | 0,7620               | 0,7887 | 1,8760 (*)  | 1,9417 (*) |
| IRURA                   | 0,1250  | 0,1250 | 0,6000               | 0,6000 | 1,2500 (*)  | 1,2500 (*) |
| ITSASONDO               | 0,1300  | 0,1350 | 0,6600               | 0,6900 | 1,1600  | 2,2000     |
| LARRAUL                 | 0,1500  | 0,1700 | 0,4500               | 0,4700 | 1,3500  | 1,3500     |
| LASARTE-ORIA            | 0,1405  | 0,1435 | 0,7060               | 0,7350 | 1,9800 (*)  | 2,0400 (*) |
| LAZKAO                  | 0,1490  | 0,1550 | 0,7382               | 0,7670 | 1,1385  | 1,1829     |
| LEABURU                 | 0,1050  | 0,1050 | 0,6000               | 0,6000 | 1,0000  | 1,0000     |
| LEGAZPI                 | 0,1960  | 0,2030 | 0,7300               | 0,7300 | 1,2000 (*)  | 1,2000 (*) |
| LEGORRETA               | 0,1450  | 0,1550 | 0,6000               | 0,6000 | 1,2200  | 1,2200     |
| LEINTZ-GATZAGA          | 0,1600  | 0,1656 | 0,9000               | 0,9300 | 1,4460  | 1,4460     |
| LEZO                    | 0,2500  | 0,2750 | 0,8000               | 0,9000 | 1,7800 (*)  | 1,9600     |
| LIZARTZA                | 0,1500  | 0,1500 | 0,6000               | 0,6000 | 1,3000  | 1,3000     |
| MENDARO                 | 0,1900  | 0,1900 | 0,6500               | 0,6500 | 1,1000  | 1,1000     |
| MUTILOA                 | 0,1600  | 0,1656 | 0,3880               | 0,4020 | 1,2700  | 1,3140     |
| MUTRIKU                 | 0,2170  | 0,2170 | 0,7400               | 0,7400 | 1,4200  | 1,4200     |
| OIARTZUN                | 0,1390  | 0,1430 | 0,7411               | 0,7710 | 1,5417 (*)  | 1,6034 (*) |
| OLABERRIA               | 0,1665  | 0,1665 | 0,6000               | 0,6000 | 1,2500  | 1,2500     |
| ONATI                   | 0,1975  | 0,2012 | 0,9440               | 0,9663 | 1,8755 (*)  | 1,9480 (*) |
| ORDIZIA                 | 0,1870  | 0,1950 | 0,6420               | 0,6420 | 1,3870  | 1,4540     |
| ORENDAIN                | 0,1500  | 0,1540 | 0,6120               | 0,6100 | 1,0200  | 1,0200     |
| OREXA                   | 0,0400  | 0,0400 | 0,6000               | 0,6000 | 1,2000  | 1,2000     |
| ORIO                    | 0,1300  | 0,1350 | 0,7920               | 0,8200 | 1,4100  | 1,4600     |
| ORMAIZTEGI              | 0,2400  | 0,2400 | 0,5600               | 0,5600 | 1,2900  | 1,2900     |
| PASAIA                  | 0,2300  | 0,2300 | 0,8500               | 0,8500 | 1,8200  | 1,8200     |
| SEGURA                  | 0,1700  | 0,1761 | 0,7833               | 0,8115 | 1,3520  | 1,4000     |
| SORALUZE                | 0,2000  | 0,2050 | 0,7800               | 0,7800 | 1,6700  | 1,7200     |
| TOLOSA                  | 0,2400  | 0,2424 | 1,0000               | 1,0000 | 1,7300 (*)  | 1,7970     |
| URNIETA                 | 0,1800  | 0,1800 | 0,7000               | 0,7000 | 1,6000  | 1,6000     |
| URRETXU                 | 0,1398  | 0,1462 | 0,7218               | 0,7218 | 1,5294  | 1,5294     |
| USURBIL                 | 0,1850  | 0,1850 | 0,7556               | 0,7556 | 1,1500 (*)  | 1,2000 (*) |
| VILLABONA               | 0,2100  | 0,2100 | 0,5739               | 0,5738 | 1,5835 (*)  | 1,5835 (*) |
| ZALDIBIA                | 0,1500  | 0,1560 | 0,3350               | 0,3500 | 1,2000  | 1,2500     |
| ZARAUTZ                 | 0,1421  | 0,1444 | 0,3050               | 0,3360 | 1,7780  | 1,8420     |
| ZEGAMA                  | 0,1850  | 0,1900 | 0,4100               | 0,4200 | 1,2100  | 1,2100     |
| ZERAIN                  | 0,1700  | 0,2100 | 0,3294               | 0,3410 | 1,3200  | 1,3700     |
| ZESTOA                  | 0,2100  | 0,2100 | 0,7900               | 0,7900 | 1,6690  | 1,6690     |
| ZIZURKIL                | 0,1415  | 0,1453 | 0,7800               | 0,7800 | 1,3000  | 1,5000     |
| ZUMAILA                 | 0,1520  | 0,1520 | 0,6000               | 0,6000 | 1,6000  | 1,6544     |
| ZUMARRAGA               | 0,1489  | 0,1538 | 0,6600               | 0,6768 | 1,5000  | 1,5000     |

(\*) Kaleen kategoriaren arabera haztapen indizea duten udalak / Ayuntamientos con índice de ponderación según la categoría de las calles

**A1.2.1. TAULA DIRU-SARRERA ETA GASTU EZ-FINANTZARIOEN LIKIDAZIOA. ERKAKETA AURREKO EKITALDIAREKIN**

**CUADRO A1.2.1. LIQUIDACIÓN DE INGRESOS Y GASTOS NO FINANCIEROS. COMPARACIÓN CON EJERCICIOS ANTERIORES**

| AZALPENA  | DENOMINACIÓN                                       | 1998    | 1999    | 2000    | 2001    | BARIAZIOA %-TAN<br>VARIACIÓN EN % |         |         |
|---|--|---------|---------|---------|---------|-----------------------------------|---------|---------|
|   |  |         |         |         |         | 99 / 98                           | 00 / 99 | 01 / 00 |
| 1. Sarrera arruntak                             | Ingresos corrientes                                | 508.958 | 543.075 | 569.193 | 576.969 | 6,7                               | 4,8     | 1,4     |
| 2. Gastu arruntak                               | Gastos corrientes                                  | 363.511 | 382.220 | 410.098 | 430.868 | 5,1                               | 7,3     | 5,1     |
| 3. AURREZTUA (1-2)                              | AHORRO (1-2)                                       | 145.447 | 160.855 | 159.096 | 146.101 | 10,6                              | -1,1    | -8,2    |
| 4. Jasotako kapital transferentziak             | Transferencias de capital recibidas                | 25.531  | 26.058  | 19.052  | 31.997  | 2,1                               | -26,9   | 67,9    |
| 5. Inbertsio garbiak                            | Inversiones netas (*)                              | 106.719 | 126.552 | 99.917  | 132.317 | 18,6                              | -21,0   | 32,4    |
| 6. Ordaindutako kapital transferentziak         | Transferencias de capital pagadas                  | 16.492  | 22.267  | 12.376  | 15.006  | 35,0                              | -44,4   | 21,2    |
| FINANTZAZIORAKO AHALMENA<br>(BEHARRA) (3+4-5-6) | CAPACIDAD (NECESIDAD) DE<br>FINANCIACIÓN (3+4-5-6) | 47.766  | 38.093  | 65.855  | 30.774  |                                   |         |         |

Zenbatekoa mila eurokotan / Importe en miles de euros

(\*) Inbertsioetako gastuak ken inbertsioen inorenganatzegatik izandako sarrerak.

Gastos en inversiones menos ingresos por enajenación de inversiones.



**A1.2.2. TAULA 2001EKO SARRERA AURREKONTUEN LIKIDAZIOA**  
**CUADRO A1.2.2. LIQUIDACIÓN DE LOS PRESUPUESTOS DE INGRESO DE 2001**

| UDALERRIA<br>MUNICIPIO | BIZTANLEAK<br>POBLACIÓN | GERAKINAK<br>RESULTAS | GUZTIRA<br>TOTAL | BENETAZKO ERAGIKETAK EDO ERAGIKETA EZ-FINANTZARIOAK<br>OPERACIONES REALES O NO FINANCIERAS |   |   |  |  |   |   |                  |   |                                    | FINANTZA ERAGIKETAK<br>OPERACIONES FINANCIERAS |                  |  |  |  |  |
|------------------------|-------------------------|-----------------------|------------------|--|---|---|--|--|---|---|------------------|---|------------------------------------|--|------------------|--|--|--|--|
|                        |                         |                       |                  | GUZTIRA<br>TOTAL   | SARRERA ARRUNTAK<br>INGRESOS CORRIENTES |   |  |  |   |   |                  | KAPITAL SARRERAK<br>INGRESOS DE CAPITAL               |                                    |  | GUZTIRA<br>TOTAL | FINANTZA<br>AKTIBOAK<br>ACTIVOS<br>FINANCIEROS | FINANTZA<br>PASIBOAK<br>PASIVOS<br>FINANCIEROS |  |  |
|                        |                         |                       |                  |  | GUZTIRA<br>TOTAL                        | ZUZENEKO<br>ZERGAK<br>IMPUESTOS<br>DIRECTOS | ZEHARKAKO<br>ZERGAK<br>IMPUESTOS<br>INDIRECTOS | TASAK ETA BES-<br>TE SARRERAK<br>TASAS Y OTR<br>INGRESOS | TRANSFER.<br>ARRUNTAK<br>TRANFER.<br>CORRIENTES | ONDARE<br>SARRERAK<br>INGRESOS<br>PATRIMON. | GUZTIRA<br>TOTAL | INBERREALEN<br>BESTERENG.<br>ENAJENACION<br>INVREALES | KAPITAL<br>TRANSFER.<br>DE CAPITAL | GUZTIRA<br>TOTAL                               |                  |  |  | FINANTZA<br>AKTIBOAK<br>ACTIVOS<br>FINANCIEROS | FINANTZA<br>PASIBOAK<br>PASIVOS<br>FINANCIEROS |
|                        |                         |                       |                  |  |   |   |  |  |   |   |                  |   |                                    |  |                  |  |  |  |  |
| ABALTZISKETA           | 262                     |                       | 328              | 328  | 263                                     | 22  |  |  | 23  | 198   | 19               | 65  | 6                                  | 60   | 0                |  |  |  |  |
| ADUNA                  | 327                     | 22                    | 657              | 513  | 513                                     | 185   | 56   | 66   | 201   | 5   | 0                |   |                                    | 144  |                  | 144  |  |  |  |
| AIA                    | 1.650                   | 100                   | 1.802            | 1.754  | 1.601                                   | 332   | 216  | 290  | 728   | 36  | 153              | 19  | 134                                | 48   | 48               |  |  |  |  |
| AIZARNAZABAL           | 533                     | 38                    | 646              | 646  | 586                                     | 123   | 40   | 120  | 291   | 12  | 60               | 54  | 5                                  | 0  | 0                |  |  |  |  |
| ALBIZTUR               | 275                     |                       | 348              | 348  | 348                                     | 41  | 15   | 29   | 251   | 12  | 0                | 0   | 0                                  | 0  | 0                |  |  |  |  |
| ALEGIA                 | 1.606                   | 109                   | 1.321            | 1.321  | 1.310                                   | 203   | 141  | 214  | 704   | 48  | 11               |   | 11                                 | 0  | 0                |  |  |  |  |
| ALKIZA                 | 256                     | 7                     | 251              | 251  | 221                                     | 25  | 1  | 12   | 170   | 13  | 30               |   | 30                                 | 0  | 0                |  |  |  |  |
| ALTZAGA                | 109                     | 4                     | 566              | 566  | 198                                     | 9   | 25   | 7  | 146   | 10  | 368              | 148   | 220                                | 0  | 0                |  |  |  |  |
| ALTZO                  | 337                     | 24                    | 396              | 394  | 374                                     | 73  | 42   | 27   | 219   | 13  | 21               | 16  | 5                                  | 1  | 1                |  |  |  |  |
| AMEZKETA               | 994                     |                       | 636              | 636  | 621                                     | 113   |  | 64   | 437   | 7   | 15               |   | 15                                 | 0  | 0                |  |  |  |  |
| ANDOAIN                | 14.080                  | 1.646                 | 11.421           | 11.400   | 11.135                                  | 2.033                                       | 630  | 1.812  | 6.280   | 381   | 266              |   | 266                                | 20   | 20               |  |  |  |  |
| ANOETA                 | 1.728                   | 18                    | 1.106            | 1.106  | 1.106                                   | 200   | 38   | 178  | 682   | 9   | 0                |   | 0                                  | 0  | 0                |  |  |  |  |
| ANTZUOLA               | 1.900                   | 527                   | 2.845            | 2.396  | 2.272                                   | 363   | 125  | 973  | 797   | 13  | 124              |   | 124                                | 449  | 89               | 361  |  |  |  |
| ARAMA                  | 165                     | 7                     | 374              | 374  | 374                                     | 34  | 30   | 108  | 169   | 33  | 0                |   | 0                                  | 0  | 0                |  |  |  |  |
| ARETXABAETA            | 6.156                   | 1.206                 | 4.630            | 4.630  | 4.611                                   | 859   | 229  | 973  | 2.447   | 102   | 19               | 2   | 18                                 | 0  | 0                |  |  |  |  |
| ARRASATE               | 23.367                  | 6.873                 | 20.330           | 20.285   | 18.784                                  | 4.161                                       | 948  | 3.503  | 9.788   | 384   | 1.501            | 438   | 1.063                              | 45   | 45               |  |  |  |  |
| ASTEASU                | 1.211                   | 6                     | 3.091            | 3.091  | 953                                     | 321   | 47   | 107  | 476   | 2   | 2.139            | 874   | 1.265                              | 0  | 0                |  |  |  |  |
| ASTIGARRAGA            | 3.641                   | 705                   | 4.162            | 4.008  | 3.984                                   | 1.264                                       | 110  | 1.121  | 1.467   | 22  | 23               |   | 23                                 | 154  | 154              |  |  |  |  |
| ATAUN                  | 1.551                   | 150                   | 1.366            | 1.366  | 1.182                                   | 146   | 57   | 212  | 606   | 161   | 183              |   | 183                                | 0  | 0                |  |  |  |  |
| AZKOITIA               | 10.225                  | 2.370                 | 9.692            | 8.909  | 8.157                                   | 1.556                                       | 351  | 1.463  | 4.414   | 373   | 752              | 452   | 300                                | 784  | 32               | 751  |  |  |  |
| AZPETITIA              | 13.661                  | 2.014                 | 14.691           | 13.481   | 12.650                                  | 3.527                                       | 556  | 2.774  | 5.572   | 220   | 831              | 625   | 206                                | 1.210  | 8                | 1.202  |  |  |  |
| BALIARRAIN             | 100                     |                       | 432              | 213  | 162                                     | 6   | 2  | 6  | 135   | 13  | 51               |   | 51                                 | 219  |                  | 219  |  |  |  |
| BEASAIN                | 12.144                  | 1.334                 | 10.920           | 10.872   | 10.080                                  | 2.430                                       | 808  | 1.700  | 4.933   | 209   | 792              | 13  | 779                                | 48   | 48               |  |  |  |  |
| BEIZAMA                | 157                     |                       | 328              | 328  | 244                                     | 5   |  | 85   | 149   | 6   | 84               |   | 84                                 | 0  | 0                |  |  |  |  |
| BELAUNTZA              | 306                     | 58                    | 479              | 479  | 466                                     | 74  | 162  | 26   | 191   | 12  | 14               |   | 14                                 | 0  | 0                |  |  |  |  |
| BERASTEGI              | 986                     | 5                     | 827              | 827  | 679                                     | 119   | 36   | 72   | 416   | 36  | 148              |   | 148                                | 0  | 0                |  |  |  |  |
| BERGARA                | 15.046                  | 2.641                 | 12.807           | 12.803   | 12.557                                  | 2.708                                       | 531  | 3.237  | 6.024   | 57  | 245              | 193   | 52                                 | 4  | 4                |  |  |  |  |
| BERROBI                | 570                     | 93                    | 435              | 435  | 412                                     | 61  | 5  | 68   | 278   | 1   | 23               |   | 23                                 | 0  | 0                |  |  |  |  |
| BIDEGOLAN              | 418                     | 1                     | 434              | 434  | 392                                     | 64  | 42   | 42   | 219   | 24  | 43               |   | 43                                 | 0  | 0                |  |  |  |  |
| DEBA                   | 5.162                   | 548                   | 7.808            | 7.808  | 4.582                                   | 1.206                                       | 103  | 1.075  | 2.094   | 104   | 3.226            | 3.061   | 165                                | 1  | 1                |  |  |  |  |
| DONOSTIA               | 181.064                 | 29.404                | 181.536          | 175.526  | 164.700                                 | 47.316                                      | 5.798  | 27.609   | 78.879  | 5.099                                       | 10.825           | 4.992   | 5.833                              | 6.010  | 40               | 6.010  |  |  |  |
| EIBAR                  | 28.711                  | 1.126                 | 24.408           | 24.368   | 22.789                                  | 5.379                                       | 394  | 4.077  | 12.206  | 733   | 1.580            |   | 1.580                              | 40   | 40               |  |  |  |  |
| ELDUAIN                | 218                     | 10                    | 294              | 294  | 213                                     | 33  | 1  | 8  | 161   | 9   | 81               |   | 81                                 | 0  | 0                |  |  |  |  |
| ELGETA                 | 973                     | 368                   | 1.056            | 987  | 901                                     | 209   | 70   | 171  | 445   | 5   | 85               |   | 85                                 | 69   |                  | 69   |  |  |  |
| ELGOIBAR               | 10.667                  | 175                   | 10.644           | 10.631   | 8.532                                   | 1.876                                       | 582  | 1.566  | 4.423   | 85  | 2.098            | 1.408   | 690                                | 13   | 13               |  |  |  |  |
| ERRENTERIA             | 38.903                  | 3.748                 | 31.267           | 30.072   | 27.032                                  | 5.860                                       | 834  | 3.994  | 16.201  | 142   | 3.040            | 2.299   | 740                                | 1.195  | 83               | 1.112  |  |  |  |
| ERREZIL                | 615                     | 261                   | 456              | 456  | 432                                     | 59  | 11   | 26   | 312   | 25  | 24               |   | 24                                 | 0  | 0                |  |  |  |  |
| ESKORIATZA             | 3.938                   | 857                   | 3.941            | 3.925  | 3.671                                   | 597   | 418  | 1.004  | 1.602   | 50  | 255              | 1   | 254                                | 15   | 15               |  |  |  |  |
| EZKIO-ITSASO           | 568                     | 59                    | 661              | 650  | 195                                     | 20  | 121  | 298  | 16  | 12  | 12               |   | 12                                 | 0  | 0                |  |  |  |  |
| GABIRIA                | 424                     | 40                    | 340              | 340  | 316                                     | 53  | 0  | 16   | 243   | 4   | 23               |   | 23                                 | 0  | 0                |  |  |  |  |
| GAINTZA                | 137                     | 30                    | 290              | 207  | 170                                     | 9   |  | 17   | 142   | 3   | 36               | 10  | 26                                 | 83   |                  | 83   |  |  |  |
| GAZTELU                | 150                     | 1                     | 206              | 206  | 196                                     | 9   | 23   | 4  | 156   | 4   | 10               |   | 10                                 | 0  | 0                |  |  |  |  |
| GETARIA                | 2.463                   | 284                   | 2.646            | 2.570  | 2.149                                   | 446   | 180  | 492  | 1.022   | 9   | 421              |   | 421                                | 76   | 4                | 72   |  |  |  |
| HERNANI                | 18.531                  | 1.465                 | 20.042           | 16.192   | 15.694                                  | 3.429                                       | 785  | 4.090  | 7.288   | 102   | 498              | 388   | 111                                | 3.849  | 6                | 3.844  |  |  |  |
| HERNIALDE              | 286                     | 90                    | 290              | 290  | 263                                     | 16  | 36   | 20   | 188   | 2   | 27               |   | 27                                 | 0  | 0                |  |  |  |  |
| HONDARRIBIA            | 15.050                  | 3.073                 | 16.802           | 16.793   | 16.351                                  | 4.093                                       | 1.121  | 4.085  | 6.491   | 561   | 442              |   | 442                                | 9  | 9                |  |  |  |  |
| IBARRA                 | 4.284                   | 144                   | 2.775            | 2.773  | 2.765                                   | 451   | 98   | 452  | 1.700   | 64  | 8                |   | 8                                  | 2  | 2                |  |  |  |  |
| IDIAZABAL              | 2.025                   | 315                   | 2.408            | 2.408  | 2.296                                   | 356   | 438  | 645  | 836   | 21  | 112              | 24  | 88                                 | 0  | 0                |  |  |  |  |
| IKAZTEGIETA            | 368                     | 98                    | 387              | 387  | 356                                     | 66  | 12   | 35   | 237   | 7   | 31               |   | 31                                 | 0  | 0                |  |  |  |  |
| IRUN                   | 56.625                  | 5.574                 | 43.558           | 43.491   | 42.184                                  | 11.606                                      | 3.056  | 3.240  | 23.333  | 949   | 1.307            | 143   | 1.164                              | 67   | 67               |  |  |  |  |
| IRURA                  | 775                     | 73                    | 835              | 833  | 833                                     | 243   | 68   | 154  | 347   | 22  | 0                |   | 0                                  | 1  | 1                |  |  |  |  |
| ITSASONDO              | 581                     | 15                    | 1.247            | 1.078  | 481                                     | 75  | 23   | 74   | 306   | 3   | 597              |   | 597                                | 168  |                  | 168  |  |  |  |
| LARRAUL                | 146                     | 4                     | 523              | 373  | 195                                     | 19  | 4  | 15   | 139   | 17  | 179              | 78  | 100                                | 150  |                  | 150  |  |  |  |
| LASARTE-ORIA           | 17.502                  | 1.900                 | 16.698           | 16.683   | 15.020                                  | 2.824                                       | 998  | 2.868  | 7.978   | 352   | 1.663            | 1.546   | 116                                | 15   | 15               |  |  |  |  |
| LAZKAO                 | 4.880                   | 744                   | 3.589            | 3.488  | 822                                     | 82  | 599  | 1.900  | 85  | 101   | 0                |   | 101                                | 0  | 0                |  |  |  |  |
| LEABURU                | 361                     | 60                    | 328              | 328  | 305                                     | 34  | 19   | 10   | 229   | 13  | 23               |   | 23                                 | 0  | 0                |  |  |  |  |
| LEGAZPI                | 8.851                   | 245                   | 7.507            | 7.504  | 7.146                                   | 1.289                                       | 346  | 1.417  | 3.845   | 249   | 358              |   | 358                                | 3  | 3                |  |  |  |  |
| LEGORRETA              | 1.373                   | 45                    | 1.141            | 1.141  | 1.057                                   | 215   | 69   | 183  | 565   | 24  | 84               |   | 84                                 | 0  | 0                |  |  |  |  |
| LEINTZ-GATZAGA         | 254                     | 265                   | 445              | 445  | 319                                     | 26  | 5  | 28   | 198   | 62  | 126              |   | 126                                | 0  | 0                |  |  |  |  |
| LEZO                   | 5.853                   | 719                   | 6.816            | 4.701  | 4.698                                   | 1.432                                       | 96   | 671  | 2.486   | 13  | 3                |   | 3                                  | 2.115  | 5                | 2.110  |  |  |  |
| LIZARTZA               | 583                     | 5                     | 904              | 663  | 503                                     | 90  | 11   | 36   | 363   | 3   | 160              |   | 160                                | 240  |                  | 240  |  |  |  |
| MENDARO                | 1.417                   | 273                   | 3.167            | 2.536  | 1.760                                   | 283   | 299  | 622  | 533   | 23  | 776              | 105   | 670                                | 631  |                  | 631  |  |  |  |
| MUTILOA                | 163                     |                       | 204              | 204  | 188                                     | 16  | 1  | 15   | 152   | 4   | 16               |   | 16                                 | 0  | 0                |  |  |  |  |
| MUTRIKU                | 4.807                   | 804                   | 4.140            | 4.140  | 4.064                                   | 776   | 308  | 671  | 2.277   | 32  | 76               |   | 76                                 | 0  | 0                |  |  |  |  |
| OIARTZUN               | 9.203                   | 3.126                 | 9.446            | 8.793  | 8.783                                   | 2.963                                       | 336  | 1.400  | 3.937   | 147   | 10               |   | 10                                 | 653  | 22               | 631  |  |  |  |
| OLABERRIA              | 936                     | 139                   | 2.017            | 1.416  | 1.406                                   | 273   | 120  | 536  | 450   | 27  | 10               |   | 10                                 | 601  |                  | 601  |  |  |  |
| ONATI                  | 10.757                  | 1.884                 | 11.879           | 11.384   | 10.373                                  | 2.234                                       | 505  | 2.263  | 4.538   | 832   | 1.011            | 3   | 1.007                              | 496  | 496              |  |  |  |  |
| ORDITZA                | 9.039                   | 1.552                 | 8.322            | 7.672  | 7.266                                   | 1.483                                       | 343  | 1.450  | 3.731   | 259   | 407              | 23  | 384                                | 650  |                  | 650  |  |  |  |
| ORENDAIN               | 140                     |                       | 394              | 394  | 211                                     | 11  |  | 12   | 182   | 6   | 183              |   | 183                                | 27   | 0                |  |  |  |  |
| OREXA                  | 83                      | 9                     | 186              | 186  | 179                                     | 6   |  | 14   | 130   | 28  | 8                |   | 8                                  | 0  | 0                |  |  |  |  |
| ORIO                   | 4.395                   | 129                   | 3.974            | 3.974  | 3.974                                   | 529   | 83   | 1.185  | 1.980   | 196   | 0                |   | 0                                  | 0  | 0                |  |  |  |  |
| ORMAIZTEGI             | 1.173                   | 393                   | 1.151            | 1.149  | 917                                     | 218   | 48   | 172  | 456   | 22  | 232              | 220   | 12                                 | 2  | 2                |  |  |  |  |
| PASAIA                 | 16.557                  | 3.496                 | 14.813           | 14.805   | 13.051                                  | 2.811                                       | 559  | 2.328  | 7.244   | 110   | 1.753            |   | 1.753                              | 8  | 8                |  |  |  |  |
| SEGURA                 | 1.246                   | 3                     | 1.444            | 1.054  | 797                                     | 150   | 27   | 116  | 503   | 2   | 257              | 15  | 242                                | 391  |                  | 391  |  |  |  |
| SORALUZE               | 4.181                   | 2.293                 | 4.420            | 3.376  | 2.688                                   | 528   | 40   | 330  | 1.777   | 13  | 688              |   | 688                                | 1.045  |                  | 1.045  |  |  |  |
| TOLOSA                 | 18.102                  | 1.786                 | 16.834           | 16.834   | 16.446                                  | 3.855                                       | 423  | 3.582  | 7.822   | 764   | 387              |   | 387                                | 0  | 0                |  |  |  |  |
| URNIETA                | 5.543                   | 564                   | 5.678            | 5.678  | 5.633                                   | 1.207                                       | 215  | 2.049  | 2.147   | 15  | 45               |   | 45                                 | 0  | 0                |  |  |  |  |
| URRETXU                | 6.521                   | 504                   | 5.580            | 5.578  | 4.937                                   | 911   | 256  | 937  | 2.788   | 46  | 641              | 332   | 309                                | 2  | 2                |  |  |  |  |
| USURBIL                | 5.295                   | 1.330                 | 8.516            | 8.516  | 6.143                                   | 1.749                                       | 615  | 1.437  | 2.212   | 130   | 2.373            | 218   | 2.155                              | 0  | 0                |  |  |  |  |
| VILLABONA              | 5.555                   | 766                   | 4.208            | 4.190  | 4.190                                   | 799   | 289  | 685  | 2.342   | 75  | 0                |   | 0                                  | 18   | 18               |  |  |  |  |
| ZALDIBIA               | 1.508                   | 440                   | 1.299            | 1.033  | 1.012                                   | 234   | 3  | 131  | 634   | 10  | 21               |   | 21                                 | 266  |                  | 266  |  |  |  |
| ZARAUTZ                | 21.074                  | 1.609                 | 17.009           | 16.943   | 15.834                                  | 3.980                                       | 244  | 3.295</  |   |   |                  |   |                                    |  |                  |  |  |  |  |

A1.2.3. TAULA 2001EKO GASTU AURREKONTUEN LIKIDAZIOA

CUADRO A1.2.3. LIQUIDACIÓN DE LOS PRESUPUESTOS DE GASTO DE 2001

| UDALERRIA<br>MUNICIPIO | BIZTANLEAK<br>POBLACIÓN | GERAKINAK<br>RESULTAS | GUZTIRA<br>TOTAL | BENETAZKO ERAGIKETAK EDO ERAGIKETA EZ-FINANZARIOAK<br>OPERACIONES REALES O NO FINANCIERAS |                                     |   |   |  |  |                                      |  |   |                  | FINANTZA ERAGIKETAK<br>OPERACIONES FINANCIERAS |                  |  |  |  |
|------------------------|-------------------------|-----------------------|------------------|---|-------------------------------------|---|---|--|--|--------------------------------------|--|---|------------------|--|------------------|--|--|--|
|                        |                         |                       |                  | GUZTIRA<br>TOTAL  | GASTU ARRUNTAK<br>GASTOS CORRIENTES |   |   |  |  | KAPITAL GASTUAK<br>GASTOS DE CAPITAL |  |   |                  |  | GUZTIRA<br>TOTAL | FINANTZA<br>AKTIBOAK<br>ACTIVOS<br>FINANCIEROS | FINANTZA<br>PASIBOAK<br>PASIVOS<br>FINANCIEROS |  |
|                        |                         |                       |                  |   | GUZTIRA<br>TOTAL                    | PERTSONAL<br>GASTUAK<br>GASTOS DE<br>PERSONAL | ONDARR. ETA<br>ZEROSKETA<br>COMPRA DE BS<br>CORR. Y SERV. | FINANTZA<br>GASTUAK<br>GASTOS<br>FINANCIEROS | TRANSFER.<br>ARRUNTAK<br>TRANSFER.<br>CORRIENTES | GUZTIRA<br>TOTAL                     | INBERTSIO<br>ERREALAK<br>INVERSIONES<br>REALES | KAPITAL<br>TRANSFER.<br>TRANSFER.<br>DE CAPITAL | GUZTIRA<br>TOTAL | FINANTZA<br>AKTIBOAK<br>ACTIVOS<br>FINANCIEROS |                  |  |  | FINANTZA<br>PASIBOAK<br>PASIVOS<br>FINANCIEROS |
|                        |                         |                       |                  |   |                                     |   |   |  |  |                                      |  |   |                  |  |                  |  |  |  |
| ABALTZISKETA<br>ADUNA  | 262<br>327              | 35                    | 378<br>634       | 378<br>634  | 188<br>319                          | 97<br>124                                     | 66<br>136   | 25<br>30                                     | 190<br>315                                       | 186<br>303                           | 4<br>12  | 0<br>0  | 0<br>0           | 0<br>0   | 0<br>0           | 0<br>0   |  |  |
| AIA                    | 1.650                   | 1                     | 1.522            | 1.522   | 1.021                               | 1.459   | 1.021   | 438  | 366  | 3                                    | 214  | 438   | 438              | 63   | 48               | 15   |  |  |
| AIZARNAZABAL           | 533                     | 74                    | 548              | 507   | 457                                 | 228   | 130   | 11   | 89   | 50                                   | 47   | 3   | 41               | 41   | 41               | 0  |  |  |
| ALBIZTUR               | 275                     | 0                     | 273              | 273   | 173                                 | 44  | 99  | 29   | 100  | 100                                  | 0  | 0   | 0                | 0  | 0                | 0  |  |  |
| ALEGIA                 | 1.606                   | 108                   | 1.150            | 1.073   | 857                                 | 291   | 454   | 27   | 86   | 216                                  | 200  | 16  | 77               | 77   | 77               | 0  |  |  |
| ALKIZA                 | 256                     | 9                     | 194              | 194   | 174                                 | 58  | 89  | 27   | 20   | 20                                   | 0  | 0   | 0                | 0  | 0                | 0  |  |  |
| ALTZAGA                | 109                     | 67                    | 493              | 493   | 120                                 | 38  | 70  | 12   | 373  | 358                                  | 15   | 0   | 0                | 0  | 0                | 0  |  |  |
| ALTZO                  | 337                     | 19                    | 388              | 388   | 238                                 | 110   | 88  | 39   | 150  | 146                                  | 3  | 0   | 0                | 0  | 0                | 0  |  |  |
| AMEZKETA               | 994                     | 5                     | 846              | 846   | 463                                 | 204   | 195   | 64   | 382  | 368                                  | 15   | 0   | 0                | 0  | 0                | 0  |  |  |
| ANDOAIN                | 14.080                  | 1.192                 | 11.612           | 11.069  | 8.454                               | 4.275   | 2.620   | 170  | 1.389  | 2.616                                | 2.610  | 6   | 542              | 20   | 522              | 0  |  |  |
| ANOETA                 | 1.728                   | 255                   | 1.060            | 1.060   | 969                                 | 539   | 257   | 173  | 91   | 91                                   | 91   | 0   | 0                | 0  | 0                | 0  |  |  |
| ANTZUOLA               | 1.900                   | 534                   | 3.311            | 3.271   | 1.155                               | 478   | 408   | 25   | 243  | 2.116                                | 1.919  | 197   | 39               | 1  | 38               | 0  |  |  |
| ARAMA                  | 165                     | 12                    | 151              | 151   | 134                                 | 43  | 64  | 0  | 27   | 16                                   | 16   | 0   | 0                | 0  | 0                | 0  |  |  |
| ARETXABAETA            | 6.156                   | 520                   | 5.777            | 5.560   | 3.403                               | 786   | 1.750   | 57   | 810  | 2.158                                | 1.748  | 409   | 216              | 1  | 215              | 0  |  |  |
| ARRASATE               | 23.367                  | 1.773                 | 24.250           | 23.047  | 13.329                              | 4.705   | 4.163   | 350  | 4.111  | 9.718                                | 8.549  | 1.169   | 1.203            | 47   | 1.157            | 0  |  |  |
| ASTEASU                | 1.211                   | 388                   | 2.717            | 2.694   | 832                                 | 279   | 405   | 39   | 108  | 1.862                                | 1.862  | 0   | 23               | 23   | 23               | 0  |  |  |
| ASTIGARRAGA            | 3.641                   | 442                   | 4.293            | 3.951   | 3.346                               | 1.006   | 1.654   | 133  | 554  | 605                                  | 569  | 36  | 342              | 66   | 276              | 0  |  |  |
| ATAUN                  | 1.551                   | 100                   | 965              | 902   | 614                                 | 174   | 339   | 8  | 93   | 288                                  | 264  | 24  | 63               | 26   | 37               | 0  |  |  |
| AZKOITIA               | 10.225                  | 1.475                 | 10.132           | 8.758   | 5.649                               | 1.659   | 2.702   | 91   | 1.197  | 3.109                                | 2.513  | 596   | 1.374            | 868  | 506              | 0  |  |  |
| AZPEITIA               | 13.661                  | 2.258                 | 14.821           | 14.356  | 9.176                               | 3.387   | 4.078   | 75   | 1.635  | 5.181                                | 5.007  | 174   | 465              | 8  | 457              | 0  |  |  |
| BALIARRAIN             | 100                     | 0                     | 310              | 310   | 100                                 | 55  | 25  | 20   | 20   | 210                                  | 208  | 2   | 0                | 0  | 0                | 0  |  |  |
| BEASAIN                | 12.144                  | 850                   | 9.846            | 9.101   | 6.512                               | 1.860   | 2.718   | 167  | 1.767  | 2.589                                | 2.299  | 289   | 745              | 282  | 463              | 0  |  |  |
| BEIZAMA                | 157                     | 0                     | 422              | 422   | 195                                 | 54  | 118   | 22   | 227  | 227                                  | 0  | 0   | 0                | 0  | 0                | 0  |  |  |
| BELAUNTZA              | 306                     | 316                   | 384              | 380   | 261                                 | 127   | 70  | 2  | 62   | 119                                  | 119  | 0   | 4                | 4  | 4                | 0  |  |  |
| BERASTEGI              | 986                     | 0                     | 986              | 986   | 311                                 | 120   | 163   | 29   | 675  | 637                                  | 38   | 0   | 0                | 0  | 0                | 0  |  |  |
| BERGARA                | 15.046                  | 1.059                 | 15.289           | 14.245  | 10.746                              | 3.953   | 4.152   | 472  | 2.169  | 3.500                                | 3.174  | 326   | 1.043            | 197  | 846              | 0  |  |  |
| BERROBI                | 570                     | 27                    | 431              | 431   | 299                                 | 112   | 135   | 4  | 48   | 132                                  | 132  | 0   | 0                | 0  | 0                | 0  |  |  |
| BIDEGOIAN              | 418                     | 25                    | 442              | 442   | 277                                 | 79  | 111   | 87   | 166  | 166                                  | 0  | 0   | 0                | 0  | 0                | 0  |  |  |
| DEBA                   | 5.162                   | 309                   | 6.351            | 6.038   | 4.013                               | 1.477   | 1.311   | 142  | 1.084  | 2.024                                | 2.024  | 0   | 313              | 1  | 313              | 0  |  |  |
| DONOSTIA               | 181.064                 | 18.576                | 170.406          | 155.731   | 130.028                             | 45.271  | 49.414  | 4.450  | 30.893   | 25.703                               | 20.340   | 5.363   | 14.675           | 2.407  | 12.268           | 0  |  |  |
| EIBAR                  | 28.711                  | 1.425                 | 22.367           | 20.289  | 16.522                              | 6.877   | 4.086   | 433  | 5.125  | 3.767                                | 3.725  | 42  | 2.078            | 43   | 2.035            | 0  |  |  |
| ELDUAIN                | 218                     | 0                     | 221              | 221   | 130                                 | 65  | 51  | 15   | 15   | 90                                   | 83   | 7   | 0                | 0  | 0                | 0  |  |  |
| ELGETA                 | 973                     | 415                   | 1.055            | 1.006   | 795                                 | 347   | 240   | 35   | 174  | 210                                  | 210  | 0   | 49               | 49   | 49               | 0  |  |  |
| ELGOIBAR               | 10.667                  | 869                   | 10.083           | 9.320   | 6.396                               | 1.982   | 2.549   | 243  | 1.622  | 2.924                                | 2.789  | 135   | 764              | 13   | 751              | 0  |  |  |
| ERRENTERIA             | 38.903                  | 3.117                 | 35.520           | 32.821  | 24.623                              | 11.727  | 7.540   | 969  | 4.387  | 8.199                                | 7.944  | 255   | 2.698            | 82   | 2.616            | 0  |  |  |
| ERREZIL                | 615                     | 235                   | 525              | 498   | 346                                 | 146   | 106   | 87   | 152  | 147                                  | 5  | 27  | 27               | 27   | 27               | 0  |  |  |
| ESKORIATZA             | 3.938                   | 734                   | 4.049            | 3.766   | 2.277                               | 626   | 1.229   | 0  | 423  | 1.488                                | 1.399  | 89  | 284              | 284  | 284              | 0  |  |  |
| EZKIO-ITSASO           | 568                     | 70                    | 667              | 667   | 484                                 | 178   | 235   | 72   | 182  | 170                                  | 12   | 0   | 0                | 0  | 0                | 0  |  |  |
| GABIRIA                | 424                     | 60                    | 324              | 308   | 255                                 | 86  | 113   | 3  | 53   | 53                                   | 0  | 16  | 7                | 7  | 7                | 0  |  |  |
| GAINTZA                | 137                     | 5                     | 247              | 245   | 145                                 | 67  | 55  | 23   | 100  | 100                                  | 0  | 2   | 2                | 2  | 2                | 0  |  |  |
| GAZTELU                | 150                     | 9                     | 189              | 189   | 108                                 | 44  | 47  | 17   | 81   | 74                                   | 7  | 0   | 0                | 0  | 0                | 0  |  |  |
| GETARIA                | 2.463                   | 165                   | 2.228            | 2.097   | 1.602                               | 539   | 811   | 63   | 189  | 495                                  | 447  | 48  | 132              | 4  | 128              | 0  |  |  |
| HERNANI                | 18.531                  | 1.317                 | 16.812           | 15.727  | 11.015                              | 4.044   | 3.721   | 240  | 3.010  | 4.712                                | 3.770  | 942   | 1.085            | 293  | 792              | 0  |  |  |
| HERNIALDE              | 286                     | 81                    | 292              | 279   | 171                                 | 63  | 76  | 5  | 28   | 108                                  | 102  | 6   | 13               | 13   | 13               | 0  |  |  |
| HONDARRIBIA            | 15.050                  | 994                   | 11.926           | 11.882  | 8.215                               | 3.816   | 3.114   | 2  | 1.283  | 3.666                                | 3.296  | 371   | 44               | 9  | 36               | 0  |  |  |
| IBARRA                 | 4.284                   | 253                   | 3.130            | 3.089   | 1.890                               | 814   | 695   | 17   | 363  | 1.199                                | 1.199  | 0   | 42               | 42   | 42               | 0  |  |  |
| IDIAZABAL              | 2.025                   | 204                   | 1.759            | 1.656   | 1.217                               | 395   | 693   | 22   | 107  | 439                                  | 424  | 16  | 103              | 34   | 69               | 0  |  |  |
| IKAZTEGIETA            | 368                     | 122                   | 421              | 414   | 294                                 | 121   | 127   | 0  | 46   | 120                                  | 111  | 9   | 7                | 0  | 7                | 0  |  |  |
| IRUN                   | 56.625                  | 2.308                 | 50.959           | 45.671  | 32.232                              | 13.684  | 9.642   | 862  | 8.044  | 13.439                               | 11.936   | 1.503   | 5.288            | 1.870  | 3.418            | 0  |  |  |
| IRURA                  | 775                     | 30                    | 1.071            | 1.013   | 716                                 | 347   | 270   | 14   | 85   | 297                                  | 279  | 18  | 58               | 1  | 56               | 0  |  |  |
| ITSASONDO              | 581                     | 23                    | 877              | 867   | 327                                 | 108   | 128   | 5  | 87   | 540                                  | 540  | 0   | 10               | 10   | 10               | 0  |  |  |
| LARRAUL                | 146                     | 13                    | 478              | 478   | 324                                 | 234   | 74  | 16   | 154  | 154                                  | 0  | 0   | 0                | 0  | 0                | 0  |  |  |
| LASARTE-ORIA           | 17.502                  | 1.237                 | 16.851           | 14.769  | 10.866                              | 4.612   | 5.178   | 251  | 826  | 3.903                                | 3.903  | 0   | 2.082            | 0  | 2.082            | 0  |  |  |
| LAZKAO                 | 4.880                   | 237                   | 4.483            | 4.094   | 2.379                               | 810   | 1.127   | 14   | 427  | 1.716                                | 1.605  | 111   | 389              | 389  | 389              | 0  |  |  |
| LEABURU                | 361                     | 121                   | 382              | 382   | 219                                 | 97  | 84  | 0  | 38   | 163                                  | 163  | 0   | 0                | 0  | 0                | 0  |  |  |
| LEGAZPI                | 8.851                   | 400                   | 7.459            | 6.847   | 5.033                               | 1.629   | 2.013   | 278  | 1.112  | 1.815                                | 1.339  | 476   | 612              | 612  | 612              | 0  |  |  |
| LEGORRETA              | 1.373                   | 87                    | 1.053            | 1.039   | 691                                 | 236   | 344   | 6  | 105  | 349                                  | 349  | 0   | 14               | 14   | 14               | 0  |  |  |
| LEINTZ-GATZAGA         | 254                     | 85                    | 422              | 421   | 229                                 | 97  | 116   | 1  | 16   | 191                                  | 190  | 2   | 1                | 1  | 1                | 0  |  |  |
| LEZO                   | 5.853                   | 673                   | 6.639            | 6.237   | 4.049                               | 1.842   | 1.324   | 290  | 593  | 2.188                                | 2.188  | 0   | 402              | 10   | 392              | 0  |  |  |
| LIZARTZA               | 583                     | 41                    | 924              | 813   | 365                                 | 178   | 119   | 5  | 64   | 448                                  | 448  | 0   | 111              | 111  | 111              | 0  |  |  |
| MENDARO                | 1.417                   | 270                   | 3.573            | 3.393   | 882                                 | 301   | 484   | 24   | 73   | 2.511                                | 2.478  | 33  | 180              | 138  | 42               | 0  |  |  |
| MUTILOA                | 163                     | 3                     | 223              | 195   | 127                                 | 24  | 64  | 19   | 20   | 68                                   | 68   | 0   | 28               | 3  | 25               | 0  |  |  |
| MUTRIKU                | 4.807                   | 242                   | 5.064            | 4.846   | 3.283                               | 1.115   | 1.416   | 86   | 666  | 1.563                                | 1.364  | 199   | 219              | 219  | 219              | 0  |  |  |
| OIARTZUN               | 9.203                   | 415                   | 12.212           | 10.907  | 5.934                               | 2.311   | 1.862   | 167  | 1.594  | 4.972                                | 4.928  | 44  | 1.306            | 923  | 382              | 0  |  |  |
| OLABERRIA              | 936                     | 301                   | 2.067            | 2.067   | 1.044                               | 333   | 398   | 0  | 313  | 1.023                                | 1.023  | 0   | 0                | 0  | 0                | 0  |  |  |
| ONATI                  | 10.757                  | 637                   | 11.622           | 10.303  | 6.667                               | 2.006   | 3.043   | 385  | 1.233  | 3.636                                | 3.368  | 268   | 1.319            | 149  | 1.170            | 0  |  |  |
| ORDIZIA                | 9.039                   | 681                   | 7.605            | 6.810   | 5.420                               | 2.087   | 1.792   | 119  | 1.422  | 1.390                                | 1.164  | 226   | 795              | 35   | 760              | 0  |  |  |
| ORENDAIN               | 140                     | 0                     | 417              | 417   | 124                                 | 55  | 49  | 20   | 293  | 285                                  | 8  | 0   | 0                | 0  | 0                | 0  |  |  |
| OREXA                  | 83                      | 15                    | 181              | 181   | 112                                 | 20  | 45  | 47   | 69   | 69                                   | 0  | 0   | 0                | 0  | 0                | 0  |  |  |
| ORIO                   | 4.395                   | 319                   | 3.990            | 3.903   | 2.840                               | 1.417   | 1.125   | 17   | 281  | 1.063                                | 1.063  | 0   | 87               | 87   | 87               | 0  |  |  |
| ORMAIZTEGI             | 1.173                   | 547                   | 1.107            | 1.077   | 729                                 | 174   | 488   | 10   | 56   | 348                                  | 308  | 41  | 30               | 30   | 30               | 0  |  |  |
| PASAIA                 | 16.557                  | 1.234                 | 14.130           | 13.053  | 10.210                              |   |   |  |  |                                      |  |   |                  |  |                  |  |  |  |

**A1.3.1. TAULA DIRU-SARRERA ETA GASTU EZ-FINANZARIOEN AURREKONTUA. ERKAKETA AURREKO EKITALDIAREKIN**

**CUADRO A1.3.1. PRESUPUESTO DE INGRESOS Y GASTOS NO FINANCIEROS. COMPARACIÓN CON EJERCICIOS ANTERIORES**

| AZALPENA  | DENOMINACIÓN                                       | 1999    | 2000    | 2001    | 2002    | BARIAZIOA %-TAN<br>VARIACIÓN EN % |         |         |
|---|--|---------|---------|---------|---------|-----------------------------------|---------|---------|
|   |  |         |         |         |         | 00 / 99                           | 01 / 00 | 02 / 01 |
| 1. Sarrera arruntak                             | Ingresos corrientes                                | 503.066 | 524.300 | 506.818 | 584.380 | 4,2                               | -3,3    | 15,3    |
| 2. Gastu arruntak                               | Gastos corrientes                                  | 388.922 | 411.750 | 415.193 | 474.373 | 5,9                               | 0,8     | 14,3    |
| 3. AURREZTUA (1-2)                              | AHORRO (1-2)                                       | 114.144 | 112.550 | 91.625  | 110.007 | -1,4                              | -18,6   | 20,1    |
| 4. Jasotako kapital transferentziak             | Transferencias de capital recibidas                | 17.756  | 23.234  | 31.523  | 52.586  | 30,9                              | 35,7    | 66,8    |
| 5. Inbertsio garbiak                            | Inversiones netas (*)                              | 112.447 | 131.077 | 126.124 | 183.413 | 16,6                              | -3,8    | 45,4    |
| 6. Ordaindutako kapital transferentziak         | Transferencias de capital pagadas                  | 19.313  | 14.601  | 15.444  | 18.682  | -24,4                             | 5,8     | 21,0    |
| FINANTZAZIORAKO AHALMENA<br>(BEHARRA) (3+4-5-6) | CAPACIDAD (NECESIDAD) DE<br>FINANCIACIÓN (3+4-5-6) | 140     | -9.895  | -18.420 | -39.502 |                                   |         |         |

Zenbatekoa mila eurokotan / Importes en miles de euros

(\*) Inbertsioetako gastuak ken inbertsioen inorenganatzegatik izandako sarrerak.

Gastos en inversiones menos ingresos por enajenación de inversiones.

**A1.3.2. TAULA 2002KO SARRERA AURREKONTUAK KAPITULUKA**  
**CUADRO A1.3.2. PRESUPUESTOS DE INGRESO POR CAPÍTULOS DE 2002**

| UDALERRIA<br>MUNICIPIO | GUZTIRA<br>TOTAL | BENETAZKO ERAGIKETAK EDO ERAGIKETA EZ-FINANTZARIOAK<br>OPERACIONES REALES O NO FINANCIERAS |   |   |  |   |   |   |                  |  |   | FINANTZA ERAGIKETAK<br>OPERACIONES FINANCIERAS |                  |  |  |
|------------------------|------------------|--|---|---|--|---|---|---|------------------|--|---|--|------------------|--|--|
|                        |                  | GUZTIRA<br>TOTAL   | SARRERA ARRUNTAK<br>INGRESOS CORRIENTES |   |  |   |   | KAPITAL SARRERAK<br>INGRESOS DE CAPITAL         |                  |  |   |  | GUZTIRA<br>TOTAL | FINANTZA<br>AKTIBOAK<br>ACTIVOS<br>FINANCIEROS | FINANTZA<br>PASIBOAK<br>PASIVOS<br>FINANCIEROS |
|                        |                  |  | GUZTIRA<br>TOTAL                        | ZUZENEKO<br>ZERGAZ<br>IMPUESTOS<br>DIRECTOS | ZEHARKAKO<br>ZERGAZ<br>IMPUESTOS<br>INDIRECTOS | TASAKETA BESTE<br>SARRERAK<br>TASAS Y OTROS<br>INGRESOS | TRANSFER.<br>ARRUNTAK<br>TRANSFERENCIAS<br>CORRIENTES | ONDARE<br>SARRERAK<br>INGRESOS<br>PATRIMONIALES | GUZTIRA<br>TOTAL | INBERERREALEN<br>BESTERENGAN<br>ENAJENACION<br>INVERS.REALES | KAPITAL<br>TRANSFER.<br>TRANSFER.<br>DE CAPITAL |  |                  |  |  |
|                        |                  |  |   |   |  |   |   |   |                  |  |   | 3=4+5+6+7+8                                    |                  |  |  |
| 1=2+12                 | 2=3+9            | 4  | 5                                       | 6   | 7  | 8   | 9=10+11   | 10  | 11               | 12=13+14   | 13  | 14   |                  |  |  |
| ABALTZISKETA           | 483              | 387  | 354                                     | 39  |  | 26  | 270   | 19  | 32               |  | 32  | 96   |                  | 96   |  |
| ADUNA                  | 777              | 668  | 559                                     | 166   | 50   | 113   | 208   | 22  | 110              | 48   | 62  | 108  |                  | 108  |  |
| AIA                    | 2.120            | 1.925  | 1.686                                   | 339   | 150  | 395   | 772   | 30  | 238              | 238  | 0   | 195  | 195              |  |  |
| AIZARNAZABAL           | 540              | 540  | 525                                     | 112   | 25   | 103   | 276   | 8   | 15               |  | 15  | 0  |                  |  |  |
| ALBIZTUR               | 503              | 503  | 503                                     | 41  | 18   | 41  | 389   | 14  | 0                |  | 0   | 0  |                  |  |  |
| ALEGIA                 | 1.227            | 1.227  | 1.193                                   | 181   | 12   | 113   | 740   | 147   | 34               |  | 34  | 0  |                  |  |  |
| ALKIZA                 | 234              | 234  | 221                                     | 22  | 3  | 12  | 174   | 10  | 13               |  | 13  | 0  |                  |  |  |
| ALTZAGA                | 236              | 236  | 195                                     | 9   | 3  | 5   | 167   | 10  | 41               | 21   | 20  | 0  |                  |  |  |
| ALTZO                  | 393              | 393  | 393                                     | 66  | 27   | 82  | 217   | 1   | 0                |  | 0   | 0  |                  |  |  |
| AMEZKETA               | 638              | 638  | 584                                     | 83  | 1  | 61  | 436   | 3   | 54               | 54   | 0   | 0  |                  |  |  |
| ANDOAIN                | 16.084           | 16.054   | 13.053                                  | 2.107                                       | 1.830  | 2.317   | 6.558   | 240   | 3.002            | 2.373  | 629   | 30   | 30               |  |  |
| ANOETA                 | 3.032            | 1.734  | 1.326                                   | 202   | 180  | 182   | 738   | 23  | 409              |  | 409   | 1.298  |                  | 1.298  |  |
| ANTZUOLA               | 2.366            | 2.311  | 1.967                                   | 347   | 105  | 656   | 848   | 11  | 344              | 175  | 170   | 55   | 55               |  |  |
| ARAMA                  | 235              | 235  | 235                                     | 34  | 10   | 6   | 150   | 35  | 0                |  | 0   | 0  |                  |  |  |
| ARETXABALETA           | 7.651            | 5.707  | 5.471                                   | 834   | 451  | 1.547   | 2.596   | 44  | 236              | 232  | 4   | 1.944  | 590              | 1.354  |  |
| ARRASATE               | 25.201           | 22.068   | 19.804                                  | 4.468                                       | 1.202  | 3.398   | 10.405  | 331   | 2.264            | 1.322  | 942   | 3.134  | 60               | 3.074  |  |
| ASTEASU                | 3.152            | 2.762  | 1.178                                   | 278   | 180  | 141   | 576   | 2   | 1.584            | 1.226  | 358   | 391  |                  |  |  |
| ASTIGARRAGA            | 5.588            | 4.814  | 4.789                                   | 1.275                                       | 314  | 1.249   | 1.555   | 397   | 25               |  | 25  | 774  | 156              | 618  |  |
| ATAUN                  | 1.435            | 1.141  | 998                                     | 132   | 23   | 147   | 641   | 55  | 142              |  | 142   | 294  |                  | 294  |  |
| AZKOTIA                | 9.345            | 9.191  | 8.366                                   | 1.645                                       | 279  | 1.619   | 4.585   | 238   | 825              | 698  | 127   | 153  | 153              |  |  |
| AZPEITIA               | 16.963           | 13.014   | 12.366                                  | 3.429                                       | 361  | 2.434   | 5.987   | 156   | 649              |  | 649   | 3.949  | 12               | 3.937  |  |
| BALIARRAIN             | 1.095            | 1.095  | 184                                     | 8   |  | 5   | 152   | 19  | 910              |  | 910   | 0  |                  |  |  |
| BEASAIN                | 12.580           | 11.485   | 10.154                                  | 2.472                                       | 379  | 1.953   | 5.185   | 166   | 1.331            | 61   | 1.270   | 1.095  | 42               | 1.053  |  |
| BEIZAMA                | 591              | 591  | 564                                     | 5   |  | 92  | 173   | 294   | 27               | 27   | 0   | 0  |                  |  |  |
| BELAUNZA               | 443              | 371  | 364                                     | 68  | 69   | 26  | 193   | 8   | 7                |  | 7   | 72   |                  | 72   |  |
| BERASTEGI              | 1.134            | 953  | 685                                     | 120   | 50   | 79  | 413   | 23  | 268              | 17   | 251   | 180  |                  | 180  |  |
| BERGARA                | 17.584           | 15.303   | 12.988                                  | 2.786                                       | 540  | 2.655   | 6.614   | 393   | 2.315            | 119  | 2.196   | 2.281  | 30               | 2.251  |  |
| BERRROBI               | 537              | 417  | 412                                     | 52  | 6  | 60  | 295   | 0   | 4                |  | 4   | 120  |                  | 120  |  |
| BIDEGOIAN              | 574              | 574  | 382                                     | 48  | 24   | 46  | 240   | 24  | 192              |  | 192   | 0  |                  |  |  |
| DEBA                   | 4.883            | 4.868  | 4.796                                   | 1.209                                       | 180  | 1.080   | 2.246   | 81  | 72               |  | 72  | 15   | 15               |  |  |
| DONOSTIA               | 209.905          | 199.594  | 174.143                                 | 49.981                                      | 5.259  | 28.532  | 86.302  | 4.070   | 25.450           | 5.386  | 20.065  | 10.311   |                  | 10.311   |  |
| EIBAR                  | 27.277           | 24.157   | 22.926                                  | 5.349                                       | 270  | 3.668   | 13.294  | 344   | 1.230            |  | 1.230   | 3.120  | 48               | 3.072  |  |
| ELDUAIN                | 345              | 345  | 227                                     | 33  | 1  | 17  | 166   | 9   | 118              | 76   | 42  | 0  |                  |  |  |
| ELGETA                 | 1.133            | 1.012  | 897                                     | 205   | 48   | 159   | 476   | 9   | 115              |  | 115   | 120  |                  | 120  |  |
| ELGOIBAR               | 9.318            | 9.318  | 8.267                                   | 1.962                                       | 391  | 1.406   | 4.473   | 36  | 1.051            | 149  | 902   | 0  |                  |  |  |
| ERRENTERIA             | 34.804           | 30.716   | 28.783                                  | 5.946                                       | 540  | 4.888   | 17.293  | 116   | 1.933            | 1.140  | 793   | 4.088  | 90               | 3.998  |  |
| ERREZIL                | 667              | 667  | 483                                     | 73  | 45   | 51  | 303   | 12  | 183              |  | 183   | 0  |                  |  |  |
| ESKORIALZA             | 6.445            | 4.178  | 3.756                                   | 582   | 361  | 1.130   | 1.667   | 16  | 422              | 361  | 61  | 2.267  | 135              | 2.132  |  |
| EZKIO-ITSASO           | 811              | 600  | 582                                     | 132   | 12   | 107   | 317   | 14  | 18               |  | 18  | 210  |                  | 210  |  |
| GABIRIA                | 346              | 346  | 327                                     | 46  | 12   | 20  | 242   | 7   | 19               |  | 19  | 0  |                  |  |  |
| GAINZA                 | 260              | 202  | 166                                     | 9   |  | 8   | 147   | 2   | 36               |  | 36  | 58   |                  | 58   |  |
| GAZTELU                | 459              | 180  | 180                                     | 9   | 18   | 4   | 145   | 3   | 0                |  | 0   | 279  |                  | 279  |  |
| GETARIA                | 2.322            | 1.913  | 1.913                                   | 384   | 53   | 374   | 1.060   | 43  | 0                |  | 0   | 409  |                  | 409  |  |
| HERNANI                | 15.592           | 14.133   | 14.072                                  | 3.412                                       | 255  | 2.497   | 7.773   | 135   | 61               | 42   | 18  | 1.458  | 0                | 1.458  |  |
| HERNIALDE              | 260              | 260  | 242                                     | 19  | 12   | 17  | 192   | 3   | 18               |  | 18  | 0  | 0                | 0  |  |
| HONDARRIBIA            | 15.432           | 12.517   | 12.359                                  | 3.587                                       | 673  | 1.113   | 6.729   | 256   | 158              | 135  | 23  | 2.915  | 12               | 2.903  |  |
| IBARRA                 | 3.366            | 3.365  | 3.183                                   | 477   | 60   | 757   | 1.856   | 34  | 182              |  | 182   | 1  | 1                |  |  |
| IDIAZABAL              | 1.690            | 1.690  | 1.690                                   | 334   | 60   | 398   | 886   | 13  | 0                |  | 0   | 0  |                  |  |  |
| IKAZTEGIETA            | 727              | 426  | 347                                     | 65  | 18   | 38  | 219   | 8   | 79               |  | 79  | 301  |                  | 301  |  |
| IRUN                   | 59.113           | 44.671   | 40.970                                  | 11.472                                      | 2.104  | 2.126   | 24.942  | 326   | 3.700            | 704  | 2.996   | 14.442   |                  | 14.442   |  |
| IRURA                  | 1.007            | 1.005  | 839                                     | 247   | 60   | 147   | 368   | 17  | 166              |  | 166   | 2  | 1                | 1  |  |
| ITSASONDO              | 454              | 454  | 450                                     | 79  | 19   | 42  | 306   | 4   | 3                |  | 3   | 0  |                  |  |  |
| LARRAUL                | 306              | 268  | 185                                     | 17  | 3  | 10  | 144   | 10  | 83               | 78   | 5   | 38   | 38               |  |  |
| LASARTE-ORIA           | 18.379           | 16.057   | 14.747                                  | 2.971                                       | 267  | 2.673   | 8.667   | 169   | 1.310            | 88   | 1.222   | 2.323  | 0                | 2.323  |  |
| LAZKAO                 | 5.482            | 3.763  | 3.160                                   | 721   | 60   | 556   | 1.780   | 43  | 603              | 601  | 2   | 1.719  |                  | 1.719  |  |
| LEABURU                | 945              | 524  | 306                                     | 38  | 24   | 17  | 223   | 5   | 218              | 84   | 134   | 421  |                  | 421  |  |
| LEGAZPI                | 7.743            | 7.743  | 6.990                                   | 1.314                                       | 282  | 1.298   | 4.072   | 23  | 752              |  | 752   | 0  |                  |  |  |
| LEGORRETA              | 1.332            | 1.332  | 1.055                                   | 198   | 60   | 188   | 583   | 25  | 277              | 90   | 187   | 0  |                  |  |  |
| LEINTZ-GATZAGA         | 457              | 457  | 331                                     | 27  | 3  | 33  | 175   | 93  | 126              | 75   | 50  | 0  |                  |  |  |
| LEZO                   | 5.264            | 5.218  | 5.215                                   | 1.536                                       | 301  | 772   | 2.593   | 13  | 3                |  | 3   | 46   | 46               |  |  |
| LIZARTZA               | 445              | 445  | 439                                     | 90  | 6  | 31  | 310   | 3   | 6                |  | 6   | 0  |                  |  |  |
| MENDARO                | 2.777            | 2.475  | 1.624                                   | 220   | 421  | 395   | 580   | 8   | 851              |  | 851   | 302  |                  | 302  |  |
| MUTILOA                | 300              | 300  | 287                                     | 17  | 42   | 66  | 157   | 6   | 13               |  | 13  | 0  |                  |  |  |
| MUTRIKU                | 7.585            | 6.140  | 4.838                                   | 692   | 451  | 1.303   | 2.377   | 15  | 1.303            | 541  | 762   | 1.445  |                  | 1.445  |  |
| OIARTZUN               | 9.005            | 8.404  | 7.908                                   | 2.629                                       | 180  | 1.131   | 3.894   | 73  | 496              |  | 496   | 601  | 0                | 601  |  |
| OLABERRIA              | 2.012            | 1.622  | 1.411                                   | 325   | 75   | 523   | 462   | 27  | 211              |  | 211   | 390  |                  | 390  |  |
| ONATI                  | 12.796           | 10.898   | 10.451                                  | 2.190                                       | 751  | 2.086   | 4.696   | 728   | 447              |  | 447   | 1.898  | 523              | 1.375  |  |
| ORDIZIA                | 7.985            | 7.137  | 6.626                                   | 1.436                                       | 210  | 891   | 3.969   | 119   | 511              |  | 511   | 848  | 222              | 626  |  |
| ORENDAIN               | 291              | 291  | 185                                     | 17  |  | 17  | 145   | 6   | 106              | 24   | 82  | 0  |                  |  |  |
| OREXA                  | 130              | 130  | 130                                     | 6   |  | 6   | 118   | 1   | 0                |  | 0   | 0  |                  |  |  |
| ORIO                   | 7.294            | 3.935  | 3.902                                   | 518   | 30   | 1.078   | 2.154   | 122   | 33               | 33   | 3.358   | 0  |                  | 3.358  |  |
| ORMAZTEGI              | S/D              | S/D  | S/D                                     | S/D   | S/D  | S/D   | S/D   | S/D   | S/D              | S/D  | S/D   | S/D  | S/D              | S/D  |  |
| PASAIA                 | 14.729           | 13.896   | 12.110                                  | 2.883                                       | 421  | 1.434   | 7.290   | 81  | 1.786            | 715  | 1.071   | 833  |                  | 833  |  |
| SEGURA                 | 1.164            | 1.065  | 833                                     | 151   | 66   | 112   | 503   | 2   | 232              |  | 232   | 99   |                  | 99   |  |
| SORALUZE               | 4.168            | 4.168  | 3.416                                   | 505   | 409  | 492   | 2.005   | 6   | 751              |  | 751   | 0  |                  |  |  |
| TOLOSA                 | 17.457           | 16.716   | 16.105                                  | 3.867                                       | 589  | 2.883   | 8.142   | 623   | 611              |  | 611   | 741  |                  | 741  |  |
| URNIETA                | 6.336            | 4.685  | 4.481                                   | 1.169                                       | 180  | 826   | 2.291   | 15  | 204              |  | 204   | 1.651  |                  | 1.651  |  |
| URRETXU                | 6.044            | 6.044  | 5.139                                   | 893   | 240  | 978   | 2.994   | 34  | 905              | 285  | 620   | 0  |                  |  |  |
| USURBIL                | 6.516            | 5.314  | 5.314                                   | 1.675                                       | 301  | 974   | 2.345   | 19  | 0                |  | 0   | 1.202  |                  | 1.202  |  |
| VILLABONA              | 4.234            | 3.918  | 3.903                                   | 824   | 60   | 462   | 2.454   | 102   | 15               | 0  | 15  | 316  |                  | 316  |  |
| ZALDIBIA               | 1.230            | 1.230  | 1.138                                   | 233   | 45   | 172   | 655   | 33  | 92               |  | 92  | 44   |                  | 44   |  |
| ZARAUTZ                | 26.875           | 20.035   | 17.847                                  | 3.956                                       | 301  | 4.631   | 8.764   | 196   | 2.187            | 360  | 1.827   | 6.840  | 17               | 6.823  |  |
| ZEGAMA                 | 1.554            | 1.554  | 1.499                                   | 152   | 24   | 147   | 1.160   | 17  | 54               | 54   | 0   | 0  |                  |  |  |
| ZERAIN                 | 338              | 338  | 248                                     | 29  | 3  | 27  | 172   | 17  | 90               |  | 90  | 0  |                  |  |  |
| ZESTOA                 | 10.483           | 9.302  | 2.833                                   | 626   | 300  | 527   | 1.346   | 34  | 6.469            | 575  | 5.894   | 1.181  |                  | 1.181  |  |
| ZIZURKIL               | 2.363            | 2.033  | 1.981                                   | 420   | 60   | 282   | 1.207   | 12  | 52               | 52   | 0   | 330  | 4                | 326  |  |
| ZUMAILA                | 6.951            | 6.584  | 6.574                                   | 1.521                                       | 301  | 1.123   | 3.521   | 109   | 10               |  | 10  | 367  | 18               | 349  |  |
| ZUMARRAGA              | 8.068            | 8.065  | 8.065                                   | 1.255                                       | 180  | 2.187   | 4.353   | 90  | 0                |  | 0   | 3  | 3                |  |  |
| GUZTIRA / TOTAL        | 738.390          | 655.273  | 584.380                                 | 142.101                                     | 23.390   | 98.470  | 309.255   | 11.164  | 70.893           | 18.308   | 52.586  | 83.117   | 2.498            | 80.619   |  |

Zenbatekoa mila eurokotan / Importes en miles de euros

**A1.3.3. TAULA 2002KO GASTU AURREKONTUAK KAPITULUKA**  
**CUADRO A1.3.3. PRESUPUESTOS DE GASTO POR CAPÍTULOS DE 2002**

| UDALERRIA<br>MUNICIPIO | GUZTIRA<br>TOTAL<br>1=2+11 | BENETAZKO ERAGIKETAK EDO ERAGIKETA EZ-FINANTZARIOAK<br>OPERACIONES REALES O NO FINANCIERAS |                                     |  |   |   |   |                                      |   |  | FINANTZA ERAGIKETAK<br>OPERACIONES FINANCIERAS |  |  |
|------------------------|----------------------------|--|-------------------------------------|--|---|---|---|--------------------------------------|---|--|--|--|--|
|                        |                            | GUZTIRA<br>TOTAL<br>2=3+8  | GASTU ARRUNTAK<br>GASTOS CORRIENTES |  |   |   |   | KAPITAL GASTUAK<br>GASTOS DE CAPITAL |   |  | GUZTIRA<br>TOTAL<br>11=12+13                   | FINANTZA<br>AKTIBOAK<br>ACTIVOS<br>FINANCIEROS<br>12 | FINANTZA<br>PASIBOAK<br>PASIVOS<br>FINANCIEROS<br>13 |
|                        |                            |  | GUZTIRA<br>TOTAL<br>3=4+5+6+7       | PERTSONALAREN<br>GASTUAK<br>GASTOS DE<br>PERSONAL<br>4 | ONDARRUNT ETA<br>ZERBEROSKETA<br>COMPRA DE BIENES<br>CORRIENTY SERV.<br>5 | FINANTZA<br>GASTUAK<br>GASTOS<br>FINANCIEROS<br>6 | TRANSFERENTZIA<br>ARRUNTAK<br>TRANSFERENCIAS<br>CORRIENTES<br>7 | GUZTIRA<br>TOTAL<br>8=9+10           | INBERTSIO<br>ERREALAK<br>INVERSIONES<br>REALES<br>9 | KAPITAL<br>TRANSFER.<br>DE CAPITAL<br>10 |  |  |  |
|                        |                            |  |                                     |  |   |   |   |                                      |   |  |  |  |  |
| ABALTZISKETA           | 483                        | 477  | 194                                 | 101  | 60  | 33  | 283   | 276                                  | 8   | 6  |  | 6  |  |
| ADUNA                  | 777                        | 777  | 395                                 | 137  | 165   | 44  | 382   | 363                                  | 18  | 0  |  | 0  |  |
| AIA                    | 2.120                      | 2.107  | 1.076                               | 471  | 397   | 2   | 207   | 1.031                                | 1.031   | 13                                       | 0  | 13   |  |
| AIZARNAZABAL           | 540                        | 499  | 470                                 | 222  | 139   | 12  | 96  | 29                                   | 3   | 41                                       |  | 41   |  |
| ALBIZTUR               | 503                        | 503  | 175                                 | 59   | 92  |   | 24  | 328                                  | 328   | 0  |  | 0  |  |
| ALEGIA                 | 1.227                      | 1.143  | 964                                 | 310  | 538   | 18  | 98  | 179                                  | 20  | 84                                       | 84   |  |  |
| ALKIZA                 | 234                        | 234  | 193                                 | 61   | 82  |   | 50  | 41                                   |   | 0  |  | 0  |  |
| ALTZAGA                | 236                        | 236  | 136                                 | 48   | 68  | 0   | 20  | 100                                  | 13  | 0  |  | 0  |  |
| ALTZO                  | 393                        | 393  | 245                                 | 109  | 96  | 0   | 39  | 149                                  |   | 0  |  | 0  |  |
| AMEZKETA               | 638                        | 638  | 440                                 | 195  | 188   |   | 57  | 198                                  | 15  | 0  |  | 0  |  |
| ANDOAIN                | 16.084                     | 15.519   | 9.626                               | 4.566  | 3.517   | 210   | 1.332   | 5.894                                | 5.894   | 565                                      | 30   | 535  |  |
| ANOETA                 | 3.032                      | 3.006  | 1.316                               | 614  | 389   | 6   | 308   | 1.690                                | 1.690   | 26                                       | 20   | 6  |  |
| ANTZUOLA               | 2.301                      | 2.262  | 1.262                               | 483  | 474   | 26  | 279   | 1.000                                | 851   | 39                                       |  | 39   |  |
| ARAMA                  | 235                        | 235  | 138                                 | 50   | 54  | 0   | 34  | 97                                   |   | 0  |  | 0  |  |
| ARETXABALETA           | 7.651                      | 7.428  | 3.871                               | 822  | 2.055   | 57  | 937   | 3.557                                | 2.817   | 740                                      | 223  | 223  |  |
| ARRASATE               | 25.201                     | 23.896   | 14.869                              | 5.314  | 4.862   | 262   | 4.432   | 9.026                                | 8.106   | 920                                      | 1.305  | 1.245  |  |
| ASTEASU                | 3.152                      | 3.128  | 1.014                               | 325  | 477   | 26  | 186   | 2.114                                | 2.074   | 41                                       | 24   | 24   |  |
| ASTIGARRAGA            | 5.588                      | 5.100  | 3.752                               | 1.100  | 1.785   | 140   | 727   | 1.348                                | 1.309   | 39                                       | 489  | 297  |  |
| ATAUN                  | 1.435                      | 1.405  | 622                                 | 176  | 372   | 7   | 67  | 784                                  | 756   | 27                                       | 30   | 30   |  |
| AZKOTIA                | 9.345                      | 8.759  | 5.896                               | 1.739  | 2.832   | 114   | 1.211   | 2.863                                | 2.650   | 213                                      | 586  | 432  |  |
| AZPEITIA               | 16.963                     | 15.953   | 10.004                              | 3.813  | 4.451   | 294   | 1.448   | 5.948                                | 5.775   | 174                                      | 1.011  | 397  |  |
| BALIARRAIN             | 1.095                      | 1.083  | 122                                 | 50   | 34  |   | 38  | 961                                  | 956   | 5  | 12   | 12   |  |
| BEASAIN                | 12.580                     | 12.033   | 7.449                               | 2.066  | 3.323   | 137   | 1.924   | 4.584                                | 4.310   | 274                                      | 547  | 505  |  |
| BEIZAMA                | 591                        | 591  | 287                                 | 59   | 146   |   | 83  | 303                                  | 303   | 0  |  | 0  |  |
| BELAUNTZA              | 443                        | 439  | 355                                 | 267  | 44  | 2   | 42  | 84                                   | 84  | 4  |  | 4  |  |
| BERASTEGI              | 1.134                      | 1.134  | 406                                 | 152  | 222   |   | 32  | 727                                  | 686   | 42                                       | 0  | 0  |  |
| BERGARA                | 17.584                     | 16.553   | 11.757                              | 4.334  | 4.537   | 510   | 2.376   | 4.796                                | 4.468   | 328                                      | 1.031  | 1.001  |  |
| BERROBI                | 537                        | 514  | 330                                 | 120  | 128   | 9   | 73  | 184                                  | 184   | 23                                       |  | 23   |  |
| BIDEGOIAN              | 574                        | 574  | 329                                 | 99   | 139   |   | 92  | 244                                  | 244   | 0  |  | 0  |  |
| DEBA                   | 4.883                      | 4.559  | 4.388                               | 1.601  | 1.418   | 108   | 1.261   | 171                                  | 171   | 324                                      | 15   | 309  |  |
| DONOSTIA               | 209.905                    | 197.460  | 146.853                             | 49.939   | 57.339  | 5.205   | 34.370  | 50.607                               | 44.226  | 6.381                                    | 12.445   | 11.618   |  |
| EIBAR                  | 27.277                     | 25.192   | 18.554                              | 7.735  | 4.946   | 344   | 5.528   | 6.638                                | 6.506   | 132                                      | 2.085  | 2.031  |  |
| ELDUAIN                | 345                        | 345  | 167                                 | 69   | 68  |   | 30  | 178                                  | 169   | 9  | 0  | 0  |  |
| ELGETA                 | 1.133                      | 1.070  | 810                                 | 337  | 238   | 28  | 206   | 260                                  | 252   | 8  | 62   | 62   |  |
| ELGOIBAR               | 9.318                      | 8.533  | 6.314                               | 2.225  | 2.366   | 205   | 1.517   | 2.219                                | 1.741   | 478                                      | 785  | 785  |  |
| ERRENTERIA             | 34.804                     | 31.923   | 24.897                              | 11.996   | 7.722   | 1.232   | 3.947   | 7.027                                | 6.526   | 501                                      | 2.880  | 2.730  |  |
| ERREZIL                | 667                        | 621  | 346                                 | 157  | 117   | 9   | 64  | 275                                  | 268   | 7  | 46   | 46   |  |
| ESKORATZA              | 6.445                      | 6.445  | 2.917                               | 782  | 1.480   | 26  | 629   | 3.528                                | 3.344   | 184                                      | 0  | 0  |  |
| EZKIO-ITSASO           | 811                        | 811  | 557                                 | 192  | 265   |   | 100   | 254                                  | 242   | 12                                       | 0  | 0  |  |
| GABIRIA                | 346                        | 333  | 233                                 | 87   | 97  | 2   | 47  | 100                                  | 100   | 13                                       |  | 13   |  |
| GAINZA                 | 260                        | 260  | 147                                 | 68   | 49  | 3   | 27  | 113                                  | 90  | 23                                       | 0  | 0  |  |
| GAZTELU                | 459                        | 459  | 153                                 | 53   | 70  | 6   | 24  | 306                                  | 300   | 6  | 0  | 0  |  |
| GETARIA                | 2.322                      | 2.183  | 1.586                               | 508  | 807   | 64  | 206   | 598                                  | 550   | 48                                       | 138  | 138  |  |
| HERNANI                | 15.592                     | 14.831   | 12.005                              | 4.279  | 4.170   | 286   | 3.269   | 2.826                                | 2.495   | 331                                      | 761  | 761  |  |
| HERNIALDE              | 260                        | 247  | 185                                 | 65   | 84  | 5   | 32  | 62                                   | 41  | 21                                       | 13   | 13   |  |
| HONDARRIBIA            | 15.432                     | 15.411   | 10.613                              | 4.716  | 4.299   | 1   | 1.597   | 4.798                                | 4.312   | 486                                      | 21   | 12   |  |
| IBARRA                 | 3.366                      | 3.326  | 2.172                               | 886  | 896   | 16  | 374   | 1.154                                | 1.154   | 40                                       | 4  | 9  |  |
| IDIAZABAL              | 1.690                      | 1.618  | 1.254                               | 413  | 720   | 15  | 106   | 364                                  | 354   | 10                                       | 72   | 72   |  |
| IKAZTEGIETA            | 727                        | 718  | 318                                 | 123  | 137   | 11  | 48  | 399                                  | 393   | 6  | 9  | 9  |  |
| IRUN                   | 59.113                     | 54.035   | 32.800                              | 13.835   | 10.234  | 1.153   | 7.577   | 21.235                               | 20.682  | 552                                      | 5.078  | 1.503  |  |
| IRURA                  | 1.007                      | 944  | 696                                 | 354  | 251   | 12  | 79  | 248                                  | 226   | 22                                       | 62   | 61   |  |
| ITSASONDO              | 454                        | 428  | 380                                 | 130  | 157   | 10  | 83  | 48                                   | 48  | 25                                       | 25   | 25   |  |
| LARRAUL                | 306                        | 306  | 185                                 | 63   | 82  | 4   | 36  | 121                                  | 114   | 8  | 0  | 0  |  |
| LASARTE-ORIA           | 18.379                     | 17.216   | 11.125                              | 4.691  | 5.369   | 138   | 926   | 6.091                                | 4.769   | 1.322                                    | 1.164  | 245  |  |
| LAZKAO                 | 5.482                      | 5.482  | 2.796                               | 855  | 1.385   | 85  | 471   | 2.686                                | 2.584   | 102                                      | 0  | 0  |  |
| LEABURU                | 945                        | 945  | 282                                 | 148  | 65  | 16  | 53  | 662                                  | 662   | 0  |  | 0  |  |
| LEGAZPI                | 7.743                      | 7.080  | 5.563                               | 1.838  | 2.348   | 202   | 1.176   | 1.517                                | 1.018   | 499                                      | 663  | 663  |  |
| LEGORRETA              | 1.332                      | 1.319  | 820                                 | 255  | 426   | 4   | 135   | 499                                  | 499   | 13                                       |  | 13   |  |
| LEINTZ-GATZAGA         | 457                        | 457  | 261                                 | 80   | 155   |   | 26  | 196                                  | 116   | 80                                       | 0  | 0  |  |
| LEZO                   | 5.264                      | 4.800  | 4.464                               | 1.936  | 1.395   | 347   | 786   | 336                                  | 336   | 464                                      | 12   | 452  |  |
| LIZARTZA               | 445                        | 423  | 388                                 | 177  | 127   | 9   | 75  | 35                                   | 35  | 22                                       |  | 22   |  |
| MENDARO                | 2.777                      | 1.835  | 1.259                               | 376  | 677   | 82  | 124   | 577                                  | 553   | 24                                       | 941  | 44   |  |
| MUTILOA                | 300                        | 274  | 143                                 | 25   | 75  | 20  | 23  | 131                                  | 131   | 26                                       |  | 26   |  |
| MUTRIKU                | 7.585                      | 7.327  | 3.541                               | 1.343  | 1.281   | 72  | 845   | 3.786                                | 3.503   | 283                                      | 258  | 258  |  |
| OLARTZUN               | 9.005                      | 8.596  | 6.270                               | 2.544  | 1.866   | 241   | 1.619   | 2.325                                | 2.294   | 31                                       | 409  | 409  |  |
| OLABERRIA              | 2.012                      | 2.012  | 1.111                               | 393  | 423   | 19  | 277   | 901                                  | 901   | 0  |  | 0  |  |
| ONATI                  | 12.796                     | 11.000   | 7.415                               | 2.153  | 3.425   | 382   | 1.455   | 3.586                                | 3.040   | 545                                      | 1.796  | 1.324  |  |
| ORDIZIA                | 7.985                      | 7.342  | 5.622                               | 2.165  | 1.893   | 127   | 1.438   | 1.719                                | 1.497   | 222                                      | 643  | 13   |  |
| ORENDAIN               | 291                        | 291  | 138                                 | 61   | 51  |   | 26  | 153                                  | 150   | 2  | 0  | 0  |  |
| OREXA                  | 130                        | 130  | 109                                 | 17   | 59  |   | 33  | 21                                   | 21  | 0  |  | 0  |  |
| ORIO                   | 7.294                      | 6.916  | 3.791                               | 1.691  | 1.538   | 65  | 497   | 3.125                                | 3.125   | 378                                      |  | 378  |  |
| ORMAIZTEGI             | S/D                        | S/D  | S/D                                 | S/D  | S/D   | S/D   | S/D   | S/D                                  | S/D   | S/D                                      | S/D  | S/D  |  |
| PASAIA                 | 14.729                     | 13.691   | 10.652                              | 5.469  | 2.987   | 336   | 1.860   | 3.039                                | 2.769   | 271                                      | 1.038  | 1.038  |  |
| SEGURA                 | 1.164                      | 1.070  | 673                                 | 208  | 352   | 26  | 87  | 397                                  | 397   | 1  | 94   | 94   |  |
| SORALUZE               | 4.168                      | 3.907  | 2.586                               | 972  | 890   | 82  | 642   | 1.321                                | 1.321   | 260                                      |  | 260  |  |
| TOLOSA                 | 17.457                     | 16.463   | 11.258                              | 5.004  | 4.821   | 86  | 1.347   | 5.205                                | 3.804   | 1.400                                    | 994  | 994  |  |
| URNIETA                | 6.336                      | 6.047  | 4.623                               | 1.086  | 1.847   | 154   | 1.536   | 1.425                                | 1.269   | 156                                      | 288  | 288  |  |
| URRETXU                | 6.044                      | 5.683  | 3.924                               | 1.315  | 1.776   | 89  | 744   | 1.759                                | 1.666   | 93                                       | 361  | 361  |  |
| USURBIL                | 6.516                      | 6.098  | 3.948                               | 2.235  | 921   | 85  | 707   | 2.149                                | 1.892   | 257                                      | 418  | 418  |  |
| VILLABONA              | 4.234                      | 3.919  | 3.305                               | 1.309  | 1.246   | 127   | 624   | 614                                  | 517   | 97                                       | 315  | 315  |  |
| ZALDIBIA               | 1.230                      | 1.204  | 943                                 | 426  | 358   | 14  | 145   | 261                                  | 255   | 6  | 26   | 26   |  |
| ZARAUTZ                | 26.875                     | 26.474   | 15.155                              | 4.947  | 6.728   | 301   | 3.179   | 11.319                               | 10.795  | 524                                      | 400  | 391  |  |
| ZEGAMA                 | 1.554                      | 1.428  | 1.000                               | 446  | 409   | 10  | 134   | 428                                  | 428   | 126                                      | 90   | 36   |  |
| ZERAIN                 | 338                        | 270  | 209                                 | 68   | 101   | 2   | 39  | 60                                   | 60  | 68                                       | 60   | 8  |  |
| ZESTOA                 | 10.483                     | 10.193   | 2.234                               | 883  | 883   | 100   | 367   | 7.959                                | 7.906   | 53                                       | 290  | 290  |  |
| ZIZURKIL               | 2.363                      | 2.239  | 1.630                               | 747  | 558   | 60  | 265   | 609                                  | 528   | 81                                       | 124  | 120  |  |
| ZUMAJA                 | 6.951                      | 6.695  | 4.647                               | 1.311  | 2.484   | 80  | 772   | 2.049                                | 1.916   | 132                                      | 255  | 237  |  |
| ZUMARRAGA              | 8.068                      | 7.273  | 6.263                               | 2.067  | 2.568   | 335   | 1.294   | 1.010                                | 763   | 247                                      | 795  | 795  |  |
| GUZTIRA / TOTAL        | 738.324                    | 694.775  | 474.373                             | 177.715  | 181.164   | 14.347  | 101.147   | 220.402                              | 201.720   | 18.682                                   | 43.549   | 5.620  | 37.929   |

Zenbatekoa mila eurokotan / Importes en miles de euros

**A1.4.1 TAULA PERTSONA FISIKOEN ERRENTAREN GAINEN ZERGAREN AITORPEN BATERATUAREN BATEZ BESTEKO ZENBATEKOAK UDALERRI ETA ESKUALDEEN ARABERA. 2001eko EKITALDIA**

**CUADRO A1. 4.1. IMPORTES MEDIOS POR MUNICIPIOS Y POR COMARCAS DE LA DECLARACIÓN CONSOLIDADA DEL IMPUESTO SOBRE LA RENTA DE LAS PERSONAS FÍSICAS. EJERCICIO 2001**

| UDALERRIA<br>MUNICIPIO | AIT. KOP.<br>N.º DECL. | LAN ETEKIN<br>GARBIAK<br>RDTOS. NETOS<br>TRABAJO | KAPIT. HIGGAR.<br>ETEK. GARBIAK<br>RDTOS. NETOS<br>CAP. MOBIL. | KAPIT. HIGZE.<br>ETEK. GARBIAK<br>RDTOS. NETOS<br>CAP. IMOBIL. | JARDUREN<br>ETEK. GARBIAK<br>RDTOS. NETOS<br>ACTIVIDADES | GARDENT. FISK.<br>ETEKINAK<br>RDTOS<br>TRANSP. FISCAL | ETEKIN IRREGUL.<br>KONPENSASIZIOA<br>COMPENSACIÓN<br>RTOS. IRREGULARES | URTERTE EDO GUTXIA.<br>IRAB. ETA GALER.<br>GANANCIAS Y PERD.<br>MENOS UN AÑO | ETXE EROSKET.<br>KONPENSASIZIOA<br>COMPENSACION<br>ADQ. VIVIENDA | OINARRI EZARG.<br>OROKORRA<br>BASE IMPONIBLE<br>GENERAL | PENSIO<br>KONPENSAGARIAK<br>PENSIONES<br>COMPENSATORIAS | PP. ETA BGA <sup>En</sup><br>MURRIZKETAK<br>REDUCCIONES<br>PP Y EPSV |
|------------------------|------------------------|--|--|--|--|---|--|--|--|---|---|--|
| ABALTZISKETA           | 118                    | 11.705   | 1.311  | 133  | 2.175  | 0   | 0  | 4  | 98   | 15.229  | 0   | 807  |
| ADUNA                  | 153                    | 11.885   | 509  | 686  | 1.553  | 0   | 0  | 32   | 143  | 14.523  | 0   | 681  |
| AIA                    | 611                    | 10.644   | 555  | 178  | 2.696  | 7   | 0  | 23   | 100  | 14.002  | 19  | 746  |
| AIZARNAZABAL           | 243                    | 13.116   | 563  | 115  | 1.679  | 19  | 0  | 14   | 61   | 15.445  | 0   | 1.053  |
| ALBIZTUR               | 113                    | 12.340   | 878  | 592  | 1.729  | 0   | 0  | 19   | 150  | 15.408  | 0   | 802  |
| ALEGIA                 | 696                    | 12.293   | 564  | 301  | 1.599  | 56  | 0  | 31   | 61   | 14.782  | 2   | 591  |
| ALKIZA                 | 133                    | 12.265   | 623  | 110  | 1.489  | 0   | 0  | 1  | 206  | 14.282  | 0   | 559  |
| ALTZAGA                | 59                     | 9.684  | 888  | 18   | 3.169  | 0   | 0  | 11   | 101  | 13.670  | 0   | 688  |
| ALTZO                  | 131                    | 14.690   | 644  | 185  | 1.605  | 35  | 0  | 5  | 120  | 17.044  | 0   | 798  |
| AMEZKETA               | 398                    | 13.271   | 2.405  | 144  | 2.061  | 38  | 0  | 11   | 47   | 17.882  | 0   | 731  |
| ANDOAIN                | 5.987                  | 13.163   | 546  | 257  | 1.278  | 2   | 0  | 29   | 83   | 15.193  | 7   | 662  |
| ANOETA                 | 446                    | 13.670   | 578  | 214  | 1.394  | 0   | 0  | 24   | 91   | 15.788  | 17  | 671  |
| ANTZUOLA               | 974                    | 15.250   | 1.816  | 86   | 1.079  | 0   | 0  | 30   | 68   | 18.192  | 3   | 1.143  |
| ARAMA                  | 80                     | 15.371   | 730  | 199  | 1.104  | 0   | 0  | 2  | 52   | 17.353  | 0   | 1.264  |
| ARETXABALETA           | 3.418                  | 16.875   | 1.274  | 159  | 1.009  | 1   | 0  | 18   | 100  | 19.236  | 9   | 1.185  |
| ARRASATE               | 11.739                 | 15.874   | 1.202  | 175  | 1.154  | 31  | 0  | 23   | 72   | 18.387  | 5   | 1.012  |
| ASTEASU                | 348                    | 11.857   | 274  | 153  | 2.666  | 0   | 0  | 67   | 89   | 14.926  | 12  | 537  |
| ASTIGARRAGA            | 1.801                  | 12.618   | 528  | 302  | 2.492  | 12  | 0  | 35   | 174  | 15.813  | 4   | 542  |
| ATAUN                  | 706                    | 13.337   | 1.097  | 138  | 1.196  | 0   | 0  | 13   | 42   | 15.739  | 0   | 844  |
| AZKOITIA               | 4.608                  | 14.102   | 1.189  | 340  | 1.364  | 49  | 0  | 37   | 83   | 16.998  | 0   | 863  |
| AZPEITIA               | 6.297                  | 14.547   | 1.171  | 516  | 1.730  | 28  | 0  | 23   | 89   | 17.927  | 1   | 895  |
| BALIARRAIN             | 45                     | 11.444   | 1.361  | 20   | 2.119  | 0   | 0  | 0  | 52   | 14.892  | 189   | 852  |
| BEASAIN                | 5.878                  | 15.140   | 1.354  | 278  | 1.670  | 24  | 0  | 30   | 91   | 18.406  | 5   | 1.002  |
| BEIZAMA                | 52                     | 10.310   | 532  | 29   | 2.117  | 0   | 0  | 272  | 0  | 13.260  | 0   | 642  |
| BELAUNZA               | 115                    | 14.530   | 1.413  | 640  | 2.181  | 112   | 0  | 15   | 119  | 18.772  | 0   | 814  |
| BERASTEGI              | 378                    | 13.082   | 709  | 246  | 1.828  | 0   | 0  | 6  | 96   | 15.775  | 18  | 678  |
| BERGARA                | 7.552                  | 15.943   | 1.133  | 375  | 1.345  | 16  | 0  | 24   | 78   | 18.758  | 4   | 923  |
| BERROBI                | 214                    | 13.287   | 876  | 104  | 1.125  | 0   | 0  | 38   | 141  | 15.289  | 27  | 580  |
| BIDEGOIAN              | 171                    | 11.979   | 512  | 291  | 2.096  | 0   | 0  | 6  | 84   | 14.800  | 0   | 643  |
| DEBA                   | 2.316                  | 14.466   | 839  | 273  | 1.778  | 10  | 0  | 18   | 103  | 17.281  | 2   | 866  |
| DONOSTIA               | 86.072                 | 16.036   | 1.686  | 687  | 2.317  | 226   | 0  | 58   | 174  | 20.834  | 16  | 865  |
| EIBAR                  | 13.316                 | 13.792   | 1.385  | 476  | 1.508  | 77  | 0  | 44   | 76   | 17.206  | 7   | 824  |
| ELDUAIN                | 93                     | 14.442   | 660  | 339  | 1.463  | 0   | 0  | 221  | 22   | 16.103  | 0   | 619  |
| ELGETA                 | 462                    | 12.914   | 953  | 409  | 1.647  | 55  | 0  | 101  | 71   | 16.009  | 0   | 877  |
| ELGOIBAR               | 5.011                  | 14.322   | 1.203  | 397  | 1.449  | 251   | 0  | 26   | 74   | 17.575  | 3   | 903  |
| ERRETERIA              | 17.421                 | 11.424   | 462  | 141  | 1.403  | 5   | 0  | 37   | 118  | 13.354  | 5   | 490  |
| ERREZIL                | 233                    | 10.698   | 624  | 199  | 1.787  | 0   | 0  | 9  | 53   | 13.264  | 0   | 587  |
| ESKORIATZA             | 2.150                  | 15.481   | 863  | 231  | 979  | 18  | 0  | 40   | 100  | 17.512  | 4   | 1.087  |
| EZKIO-ITSASO           | 225                    | 14.059   | 2.112  | 333  | 2.250  | 0   | 0  | 16   | 85   | 18.684  | 0   | 887  |
| GABIRIA                | 182                    | 13.756   | 1.459  | 1.399  | 1.958  | 0   | 0  | 22   | 74   | 18.520  | 0   | 876  |
| GAINZA                 | 22                     | 10.107   | 1.763  | 234  | 4.383  | 0   | 0  | 0  | 49   | 16.438  | 0   | 1.772  |
| GAZTELU                | 48                     | 10.717   | 943  | 134  | 1.424  | 0   | 0  | 76   | 130  | 13.164  | 0   | 789  |
| GETARIA                | 1.084                  | 11.488   | 656  | 341  | 2.744  | 11  | 0  | 24   | 99   | 15.164  | 8   | 841  |
| HERNANI                | 8.423                  | 12.665   | 629  | 282  | 1.704  | 18  | 0  | 28   | 141  | 15.185  | 5   | 588  |
| HERNIALDE              | 126                    | 12.597   | 1.563  | 332  | 2.413  | 0   | 0  | 26   | 142  | 16.789  | 0   | 848  |
| HONDARRIBIA            | 6.724                  | 14.487   | 1.321  | 821  | 2.536  | 107   | 0  | 59   | 171  | 19.160  | 13  | 811  |
| IBARRA                 | 1.895                  | 13.458   | 684  | 204  | 1.340  | 5   | 0  | 16   | 83   | 15.622  | 1   | 719  |
| IDIAZABAL              | 1.021                  | 14.820   | 1.722  | 195  | 1.222  | 0   | 0  | 44   | 66   | 17.937  | 35  | 1.063  |
| IKAZTEGIETA            | 165                    | 15.551   | 2.681  | 260  | 1.176  | 0   | 0  | 28   | 37   | 19.659  | 0   | 996  |
| IRUN                   | 24.934                 | 12.550   | 735  | 415  | 1.879  | 25  | 0  | 43   | 123  | 15.524  | 11  | 597  |
| IRURA                  | 794                    | 13.064   | 581  | 294  | 1.678  | 0   | 0  | 7  | 46   | 15.578  | 12  | 639  |
| ITSASONDO              | 253                    | 13.089   | 846  | 145  | 1.808  | 3   | 0  | 4  | 42   | 15.853  | 36  | 870  |
| LARRAUL                | 60                     | 7.542  | 773  | 337  | 2.914  | 0   | 0  | 12   | 29   | 11.549  | 0   | 258  |
| LASARTE-ORIA           | 8.259                  | 13.276   | 619  | 228  | 1.331  | 13  | 0  | 50   | 106  | 15.411  | 7   | 591  |
| LAZKAO                 | 2.344                  | 14.002   | 1.121  | 70   | 1.482  | 1   | 0  | 26   | 72   | 16.630  | 3   | 928  |
| LEABURU                | 116                    | 9.710  | 546  | 136  | 3.274  | 0   | 0  | 23   | 34   | 13.655  | 0   | 598  |
| LEGAZPI                | 4.246                  | 13.837   | 739  | 117  | 1.198  | 23  | 0  | 29   | 60   | 15.882  | 10  | 926  |
| LEGORRETA              | 598                    | 14.212   | 819  | 274  | 1.240  | 213   | 0  | 59   | 69   | 16.748  | 4   | 1.006  |
| LEINTZ-GATZAGA         | 112                    | 15.706   | 932  | 111  | 1.336  | 0   | 0  | 60   | 147  | 17.998  | 0   | 820  |
| LEZO                   | 2.615                  | 11.741   | 393  | 185  | 1.718  | 0   | 0  | 19   | 143  | 13.912  | 2   | 600  |
| LIZARTZA               | 273                    | 12.485   | 1.174  | 258  | 1.496  | 0   | 0  | 11   | 16   | 15.408  | 7   | 655  |
| MENDARO                | 658                    | 14.560   | 745  | 167  | 942  | 0   | 0  | 27   | 112  | 16.328  | 6   | 870  |
| MUTILOA                | 75                     | 11.373   | 748  | 9  | 2.292  | 0   | 0  | 3  | 0  | 14.426  | 0   | 736  |
| MUTRIKU                | 2.177                  | 11.891   | 645  | 207  | 1.416  | 43  | 0  | 25   | 82   | 14.145  | 7   | 687  |
| OIARTZUN               | 4.246                  | 13.063   | 598  | 344  | 2.386  | 8   | 0  | 34   | 133  | 16.300  | 15  | 652  |
| OLABERRIA              | 408                    | 15.435   | 1.389  | 132  | 1.142  | 0   | 0  | 15   | 61   | 18.051  | 10  | 1.105  |
| OÑATI                  | 5.668                  | 15.992   | 1.585  | 182  | 1.151  | 12  | 0  | 21   | 72   | 18.872  | 4   | 1.167  |
| ORDIZIA                | 4.218                  | 15.329   | 1.231  | 273  | 1.481  | 8   | 0  | 25   | 100  | 18.246  | 6   | 967  |
| ORENDAIN               | 60                     | 10.926   | 1.060  | 436  | 2.024  | 0   | 0  | 19   | 136  | 14.329  | 0   | 603  |
| OREXA                  | 37                     | 9.307  | 471  | 9  | 2.054  | 0   | 0  | 0  | 88   | 11.753  | 0   | 959  |
| ORIO                   | 2.097                  | 12.589   | 708  | 284  | 1.830  | 80  | 0  | 15   | 173  | 15.334  | 3   | 700  |
| ORMAIZTEGI             | 612                    | 14.574   | 2.231  | 301  | 968  | 0   | 0  | 19   | 51   | 18.042  | 17  | 1.145  |
| PASAIA                 | 6.941                  | 11.500   | 451  | 145  | 1.298  | 7   | 0  | 30   | 102  | 13.329  | 7   | 455  |
| SEGURA                 | 526                    | 15.327   | 1.361  | 99   | 1.386  | 0   | 0  | 22   | 59   | 18.136  | 5   | 972  |
| SORALUCE               | 1.829                  | 13.091   | 2.007  | 216  | 1.323  | 12  | 0  | 25   | 44   | 16.629  | 7   | 858  |
| TOLOSA                 | 8.357                  | 14.547   | 1.264  | 455  | 1.940  | 68  | 0  | 32   | 118  | 18.187  | 3   | 843  |
| URNIETA                | 2.578                  | 12.734   | 441  | 236  | 1.904  | 2   | 0  | 28   | 129  | 15.216  | 7   | 610  |
| URRETXU                | 3.065                  | 14.211   | 672  | 239  | 1.430  | 12  | 0  | 24   | 97   | 16.490  | 4   | 848  |
| USURBIL                | 2.528                  | 13.274   | 749  | 289  | 1.734  | 130   | 0  | 29   | 82   | 16.124  | 2   | 634  |
| VILLABONA              | 2.539                  | 12.945   | 693  | 277  | 1.508  | 19  | 0  | 28   | 73   | 15.396  | 5   | 779  |
| ZALDIBIA               | 692                    | 13.646   | 1.110  | 200  | 1.386  | 3   | 0  | 41   | 55   | 16.331  | 0   | 1.123  |
| ZARAUTZ                | 9.759                  | 15.048   | 1.024  | 595  | 2.233  | 97  | 0  | 40   | 184  | 18.853  | 11  | 859  |
| ZEGAMA                 | 558                    | 12.270   | 1.211  | 184  | 1.933  | 2   | 0  | 28   | 35   | 15.592  | 0   | 793  |
| ZERAIN                 | 114                    | 13.077   | 1.461  | 104  | 1.165  | 0   | 0  | 113  | 81   | 15.839  | 0   | 912  |
| ZESTOA                 | 1.351                  | 12.153   | 817  | 130  | 1.511  | 5   | 0  | 262  | 61   | 14.817  | 0   | 876  |
| ZIZURKIL               | 1.275                  | 12.631   | 565  | 350  | 1.694  | 57  | 0  | 15   | 153  | 15.161  | 5   | 760  |
| ZUMAIA                 | 3.878                  | 14.620   | 768  | 294  | 1.599  | 6   | 0  | 20   | 104  | 17.203  | 3   | 833  |
| ZUMARRAGA              | 4.482                  | 14.103   | 633  | 197  | 1.294  | 2   | 0  | 15   | 88   | 16.158  | 5   | 827  |
| SAILK.GABE/SIN CLASIF. | 371                    | 16.936   | 1.680  | 969  | 1.416  | 225   | 0  | 52   | 87   | 21.191  | 0   | 544  |
| BIDASOA BEHEA          | 31.658                 | 12.962   | 859  | 501  | 2.019  | 43  | 0  | 46   | 133  | 16.296  | 12  | 642  |
| DEBAGOIENA             | 32.075                 | 15.929   | 1.252  | 226  | 1.177  | 19  | 0  | 25   | 78   | 18.550  | 5   | 1.043  |
| DEBABARRENA            | 25.307                 | 13.765   | 1.264  | 392  | 1.485  | 96  | 0  | 35   | 77   | 16.958  | 6   | 835  |
| DONOSTIA               | 86.072                 | 16.036   | 1.686  | 687  | 2.317  | 226   | 0  | 58   | 174  | 20.834  | 16  | 865  |
| DONOSTIALDEA           | 29.576                 | 12.992   | 597  | 260  | 1.581  | 21  | 0  | 35   | 115  | 15.371  | 6   | 607  |
| GOIERRI                | 29.766                 | 14.428   | 1.067  | 211  | 1.435  | 11  | 0  | 25   | 80   | 17.098  | 7   | 936  |
| TOLOSALDEA             | 19.895                 | 13.629   | 981  | 345  | 1.749  | 45  | 0  | 28   | 100  | 16.677  | 5   | 776  |
| UROLA KOSTA            | 30.213                 | 14.170   | 986  | 433  | 1.873  | 52  | 0  | 41   | 125  | 17.430  | 5   | 850  |
| QARSOALDEA             | 31.223                 | 11.690   | 472  | 173  | 1.540  | 5   | 0  | 34   | 119  | 13.796  | 6   | 514  |
| GUZTIRA /TOTAL         | 316.156                | 14.341   | 1.134  | 417  | 1.797  | 87  | 0  | 40   | 123  | 17.693  | 9   | 799  |

Zenbatekoa eurotan / Importe en euros

**A1.4.1 TAULA PERTSONA FISIKOEN ERRENTAREN GAINEKO ZERGAREN AITORPEN BATERATUAREN BATEZ BESTEKO ZENBATEKOAK UDALERRI ETA ESKUALDEEN ARABERA. 2001eko EKITALDIA (Jarraipena)**

**CUADRO A1. 4.1. IMPORTES MEDIOS POR MUNICIPIOS Y POR COMARCAS DE LA DECLARACIÓN CONSOLIDADA DEL IMPUESTO SOBRE LA RENTA DE LAS PERSONAS FÍSICAS. EJERCICIO 2001 (Continuación)**

| UDALERRIA<br>MUNICIPIO | BATERAKO<br>TRIBUTAZIOA<br>TRIBUTACION<br>CONJUNTA | ONAR. LIKIDAGARRI<br>NEGATIBOAK<br>BASES LIQUIDABLES<br>NEGATIVAS | MURRIZKETAK<br>GUZTIRA<br>TOTAL<br>REDUCCIONES | ONAR. LIKIDAGARRI<br>OROKORRA<br>BASE LIQUIDABLE<br>GENERAL | KUOTA OROKOR<br>OSOA<br>CUOTA INTEGRRA<br>GENERAL | ONAR. LIKIDAGARRI<br>BEREZIA<br>BASE LIQUIDABLE<br>ESPECIAL | KUOTA BEREZI<br>OSOA<br>CUOTA INTEGRRA<br>ESPECIAL | DOITUTAKO<br>KUOTA GUZTIRA<br>CUOTA INTEGRRA<br>TOTAL | KENKARI FAM.<br>ETA PERTS.<br>DEDUCCIONES<br>FAM Y PERS. | OH. ETXEB.<br>KENK.<br>DEDUCCION<br>VIV HAB. | EZARPEN BIK.<br>KENKARIA<br>DEDUCCION<br>DOBLE IMPOS. | JARDUEREN<br>KENKARIAK<br>DEDUCCION FOMENTO<br>ACTIVIDADES | EMARIEN<br>KENKARIAK<br>DEDUCCION<br>DONATIVOS |
|------------------------|--|---|--|---|---|---|--|---|--|--|---|--|--|
| ABALTZISKETA           | 942  | 0   | 1.749  | 13.480  | 2.511   | 27  | 5  | 2.516   | 294  | 330  | 114   | 0  | 2  |
| ADUNA                  | 889  | 0   | 1.570  | 12.953  | 2.457   | 210   | 38   | 2.494   | 271  | 200  | 21  | 0  | 1  |
| AIA                    | 1.087  | 0   | 1.853  | 12.150  | 2.298   | 317   | 57   | 2.355   | 339  | 188  | 36  | 3  | 1  |
| AIZARNAZABAL           | 910  | 0   | 1.963  | 13.482  | 2.471   | 253   | 45   | 2.516   | 269  | 306  | 50  | 0  | 0  |
| ALBIZTUR               | 842  | 0   | 1.643  | 13.764  | 2.736   | 248   | 45   | 2.781   | 297  | 179  | 26  | 0  | 1  |
| ALEGIA                 | 1.091  | 20  | 1.704  | 13.078  | 2.407   | 140   | 25   | 2.432   | 269  | 261  | 17  | 7  | 1  |
| ALKIZA                 | 846  | 0   | 1.406  | 12.876  | 2.767   | 54  | 10   | 2.777   | 246  | 226  | 20  | 0  | 3  |
| ALTZAGA                | 619  | 0   | 1.307  | 12.363  | 2.190   | 2   | 0  | 2.191   | 182  | 418  | 4   | 0  | 0  |
| ALZTO                  | 916  | 0   | 1.713  | 15.330  | 3.084   | 401   | 72   | 3.157   | 291  | 332  | 38  | 0  | 2  |
| AMEZKETA               | 1.074  | 0   | 1.805  | 16.077  | 3.562   | 233   | 42   | 3.604   | 285  | 194  | 524   | 2  | 1  |
| ANDOAIN                | 1.204  | 3   | 1.876  | 13.317  | 2.467   | 305   | 55   | 2.522   | 254  | 245  | 29  | 1  | 2  |
| ANOETA                 | 1.355  | 1   | 2.045  | 13.743  | 2.555   | 69  | 12   | 2.567   | 341  | 227  | 45  | 0  | 3  |
| ANTZUOLA               | 836  | 19  | 2.001  | 16.191  | 3.224   | 177   | 32   | 3.256   | 212  | 298  | 40  | 4  | 3  |
| ARAMA                  | 755  | 0   | 2.019  | 15.334  | 3.024   | 45  | 8  | 3.032   | 248  | 262  | 42  | 0  | 1  |
| ARETXABALETIA          | 627  | 2   | 1.822  | 17.414  | 3.526   | 267   | 48   | 3.574   | 199  | 298  | 86  | 0  | 6  |
| ARRASATE               | 749  | -1  | 1.766  | 16.621  | 3.366   | 185   | 33   | 3.399   | 216  | 270  | 62  | 1  | 5  |
| ASTEASU                | 1.041  | 0   | 1.590  | 13.336  | 2.497   | 271   | 49   | 2.546   | 296  | 348  | 17  | 9  | 2  |
| ASTIGARRAGA            | 940  | 23  | 1.509  | 14.304  | 2.795   | 244   | 44   | 2.839   | 228  | 447  | 59  | 8  | 3  |
| ATAUN                  | 927  | 0   | 1.771  | 13.968  | 2.689   | 169   | 30   | 2.719   | 233  | 275  | 27  | 3  | 8  |
| AZKOITIA               | 1.069  | 3   | 1.935  | 15.063  | 3.041   | 255   | 46   | 3.087   | 263  | 265  | 170   | 1  | 4  |
| AZPEITIA               | 981  | 1   | 1.878  | 16.049  | 3.354   | 317   | 57   | 3.411   | 272  | 269  | 153   | 2  | 3  |
| BALIARRAIN             | 546  | 0   | 1.587  | 13.306  | 2.431   | 0   | 0  | 2.431   | 198  | 262  | 1   | 135  | 0  |
| BEASAIN                | 1.038  | 1   | 2.046  | 16.359  | 3.398   | 224   | 40   | 3.438   | 249  | 314  | 125   | 1  | 4  |
| BEIZAMA                | 727  | 0   | 1.369  | 11.891  | 2.366   | 8   | 1  | 2.337   | 220  | 182  | 1   | 0  | 2  |
| BELAUNZA               | 1.011  | 0   | 1.825  | 16.946  | 3.697   | 61  | 11   | 3.708   | 233  | 305  | 251   | 59   | 1  |
| BERASTEGI              | 1.206  | 0   | 1.902  | 13.872  | 2.612   | 69  | 12   | 2.625   | 324  | 250  | 35  | 0  | 1  |
| BERGARA                | 849  | 1   | 1.776  | 16.981  | 3.602   | 311   | 56   | 3.658   | 234  | 257  | 132   | 2  | 4  |
| BERROBI                | 1.305  | 0   | 1.912  | 13.377  | 2.558   | 179   | 32   | 2.590   | 370  | 240  | 70  | 0  | 1  |
| BIDEGOIAN              | 1.154  | 14  | 1.812  | 12.989  | 2.469   | 10  | 2  | 2.470   | 323  | 211  | 6   | 0  | 1  |
| DEBA                   | 1.029  | 9   | 1.906  | 15.375  | 3.146   | 249   | 45   | 3.191   | 266  | 281  | 93  | 4  | 3  |
| DONOSTIA               | 781  | 9   | 1.671  | 19.163  | 4.585   | 1.423   | 256  | 4.841   | 230  | 304  | 323   | 5  | 12   |
| EIBAR                  | 990  | 2   | 1.822  | 15.384  | 3.195   | 338   | 61   | 3.256   | 228  | 222  | 221   | 3  | 4  |
| ELDUAIN                | 963  | 0   | 1.582  | 14.521  | 2.781   | 323   | 58   | 2.840   | 174  | 324  | 8   | 0  | 1  |
| ELGETA                 | 840  | 0   | 1.716  | 14.293  | 2.709   | 231   | 42   | 2.750   | 223  | 272  | 75  | 7  | 4  |
| ELGOIBAR               | 1.095  | 5   | 2.006  | 15.569  | 3.188   | 450   | 81   | 3.269   | 229  | 269  | 174   | 3  | 4  |
| ERRETERIA              | 1.149  | 6   | 1.651  | 11.703  | 2.046   | 219   | 39   | 2.085   | 223  | 258  | 24  | 1  | 2  |
| ERREZIL                | 960  | 0   | 1.546  | 11.718  | 2.095   | 293   | 53   | 2.148   | 335  | 143  | 47  | 0  | 0  |
| ESKORIATZA             | 710  | 0   | 1.801  | 15.712  | 3.051   | 336   | 60   | 3.112   | 196  | 263  | 57  | 1  | 3  |
| EZKIO-ITSASO           | 864  | 0   | 1.751  | 16.933  | 3.752   | 264   | 48   | 3.799   | 244  | 274  | 326   | 0  | 0  |
| GABIRIA                | 900  | 0   | 1.776  | 16.744  | 3.576   | 303   | 54   | 3.631   | 284  | 363  | 23  | 0  | 1  |
| GAINZA                 | 313  | 0   | 2.085  | 14.353  | 2.652   | 8   | 1  | 2.654   | 248  | 143  | 41  | 0  | 0  |
| GAZTELU                | 895  | 0   | 1.683  | 11.480  | 1.927   | 0   | 0  | 1.927   | 357  | 218  | 0   | 0  | 0  |
| GETARIA                | 1.036  | 0   | 1.885  | 13.279  | 2.530   | 578   | 104  | 2.634   | 288  | 207  | 44  | 6  | 2  |
| HERNANI                | 1.090  | 6   | 1.689  | 13.496  | 2.562   | 428   | 77   | 2.639   | 251  | 272  | 52  | 5  | 3  |
| HERNIALDE              | 831  | 0   | 1.679  | 15.110  | 3.192   | 225   | 41   | 3.233   | 310  | 243  | 204   | 0  | 1  |
| HONDARRIBIA            | 908  | 40  | 1.772  | 17.388  | 3.966   | 665   | 120  | 4.086   | 253  | 304  | 240   | 14   | 6  |
| IBARRA                 | 1.126  | 5   | 1.851  | 13.771  | 2.612   | 129   | 23   | 2.636   | 290  | 250  | 54  | 6  | 5  |
| IDIAZABAL              | 794  | 0   | 1.892  | 16.044  | 3.284   | 188   | 34   | 3.318   | 231  | 326  | 61  | 1  | 6  |
| IKAZTEGIETA            | 988  | 0   | 1.984  | 17.675  | 4.428   | 421   | 76   | 4.503   | 253  | 290  | 458   | 0  | 11   |
| IRUN                   | 1.103  | 6   | 1.717  | 13.807  | 2.742   | 355   | 64   | 2.806   | 250  | 325  | 106   | 3  | 4  |
| IRURA                  | 847  | 0   | 1.498  | 14.079  | 2.649   | 55  | 10   | 2.659   | 229  | 473  | 32  | 6  | 2  |
| ITSASONDO              | 1.116  | 0   | 2.022  | 13.831  | 2.711   | 448   | 81   | 2.792   | 237  | 225  | 17  | 0  | 5  |
| LARRAUL                | 940  | 0   | 1.199  | 10.351  | 1.916   | 1.129   | 203  | 2.120   | 344  | 248  | 0   | 0  | 1  |
| LASARTE-ORIA           | 1.123  | 2   | 1.724  | 13.687  | 2.570   | 166   | 30   | 2.600   | 234  | 314  | 30  | 1  | 2  |
| LAZKAO                 | 1.087  | 4   | 2.021  | 14.609  | 2.822   | 198   | 36   | 2.858   | 272  | 308  | 28  | 5  | 2  |
| LEABURU                | 686  | 0   | 1.284  | 12.371  | 2.235   | 138   | 25   | 2.260   | 173  | 209  | 28  | 49   | 0  |
| LEGAZPI                | 1.148  | 3   | 2.086  | 13.796  | 2.605   | 168   | 30   | 2.636   | 256  | 219  | 46  | 0  | 3  |
| LEGORRETA              | 927  | 3   | 1.939  | 14.809  | 2.871   | 54  | 10   | 2.881   | 247  | 148  | 17  | 0  | 3  |
| LEINTZ-GATZAGA         | 787  | 0   | 1.607  | 16.391  | 3.219   | 6.283   | 1.131  | 4.350   | 226  | 281  | 14  | 0  | 1  |
| LEZO                   | 1.115  | 5   | 1.723  | 12.190  | 2.164   | 401   | 72   | 2.236   | 261  | 234  | 29  | 1  | 3  |
| LIZARTZA               | 979  | 0   | 1.642  | 13.766  | 2.656   | 71  | 13   | 2.669   | 227  | 224  | 109   | 0  | 3  |
| MENDARO                | 1.080  | 0   | 1.955  | 14.373  | 2.721   | 355   | 64   | 2.785   | 209  | 374  | 48  | 0  | 1  |
| MUTILOA                | 1.067  | 0   | 1.803  | 12.623  | 2.348   | 1.545   | 278  | 2.626   | 310  | 282  | 35  | 0  | 0  |
| MUTRIKU                | 904  | 2   | 1.600  | 12.545  | 2.346   | 141   | 25   | 2.371   | 253  | 205  | 53  | 3  | 2  |
| OIARTZUN               | 955  | 2   | 1.623  | 14.677  | 2.928   | 410   | 74   | 3.002   | 259  | 298  | 56  | 3  | 3  |
| OLABERRIA              | 1.115  | 0   | 2.230  | 15.821  | 3.267   | 141   | 25   | 3.292   | 208  | 235  | 22  | 1  | 3  |
| ONATI                  | 681  | 0   | 1.852  | 17.020  | 3.493   | 289   | 52   | 3.545   | 218  | 253  | 132   | 0  | 4  |
| ORDIZIA                | 1.029  | 1   | 2.004  | 16.242  | 3.310   | 250   | 45   | 3.355   | 250  | 279  | 76  | 3  | 3  |
| ORENDAIN               | 565  | 0   | 1.168  | 13.161  | 2.537   | 137   | 25   | 2.562   | 240  | 255  | 1   | 38   | 1  |
| OREXA                  | 825  | 0   | 1.783  | 9.970   | 1.570   | 654   | 118  | 1.687   | 207  | 106  | 8   | 0  | 2  |
| ORIO                   | 974  | 0   | 1.677  | 13.657  | 2.637   | 448   | 81   | 2.718   | 251  | 320  | 53  | 2  | 4  |
| ORMAIZTEGI             | 825  | 0   | 1.987  | 16.056  | 3.272   | 72  | 13   | 3.284   | 237  | 250  | 75  | 0  | 5  |
| PASAIA                 | 1.121  | 1   | 1.584  | 11.746  | 2.090   | 163   | 29   | 2.120   | 230  | 211  | 34  | 1  | 2  |
| SEGURA                 | 957  | 0   | 1.935  | 16.202  | 3.355   | 189   | 34   | 3.389   | 293  | 239  | 21  | 0  | 3  |
| SORALUCE               | 1.111  | 1   | 1.978  | 14.651  | 3.160   | 192   | 35   | 3.195   | 230  | 165  | 413   | 21   | 8  |
| TOLOSA                 | 860  | 5   | 1.710  | 16.477  | 3.523   | 391   | 70   | 3.594   | 262  | 274  | 171   | 5  | 5  |
| URNIETA                | 1.116  | 3   | 1.736  | 13.479  | 2.546   | 150   | 27   | 2.572   | 275  | 360  | 31  | 4  | 4  |
| URRETXU                | 1.081  | 2   | 1.935  | 14.555  | 2.809   | 155   | 28   | 2.837   | 234  | 289  | 53  | 1  | 2  |
| USURBIL                | 985  | 1   | 1.623  | 14.501  | 2.833   | 382   | 69   | 2.901   | 241  | 347  | 94  | 8  | 1  |
| VILLABONA              | 1.032  | 2   | 1.818  | 13.578  | 2.569   | 331   | 60   | 2.628   | 255  | 286  | 54  | 2  | 1  |
| ZALDIBIA               | 849  | 0   | 1.972  | 14.359  | 2.770   | 465   | 84   | 2.854   | 269  | 208  | 50  | 4  | 2  |
| ZARAUTZ                | 966  | 7   | 1.842  | 17.011  | 3.730   | 457   | 82   | 3.812   | 277  | 348  | 149   | 6  | 5  |
| ZEGAMA                 | 844  | 0   | 1.637  | 13.955  | 2.674   | 184   | 33   | 2.707   | 267  | 319  | 87  | 0  | 2  |
| ZERAIN                 | 541  | 0   | 1.453  | 14.386  | 2.895   | 985   | 177  | 3.072   | 245  | 284  | 22  | 0  | 1  |
| ZESTOA                 | 941  | 8   | 1.825  | 12.992  | 2.458   | 132   | 24   | 2.482   | 255  | 216  | 93  | 0  | 3  |
| ZIZURKIL               | 1.085  | 0   | 1.850  | 13.310  | 2.516   | 944   | 170  | 2.686   | 287  | 301  | 38  | 2  | 2  |
| ZUMAIA                 | 986  | 0   | 1.823  | 15.381  | 3.096   | 432   | 78   | 3.174   | 284  | 295  | 117   | 7  | 3  |
| ZUMARRAGA              | 1.290  | 0   | 2.123  | 14.034  | 2.627   | 144   | 26   | 2.653   | 243  | 224  | 43  | 3  | 3  |
| SAILK.GABESIN CLASIF.  | 848  | -16   | 1.376  | 19.814  | 5.005   | 2.230   | 401  | 5.407   | 178  | 870  | 336   | 0  | 5  |
| BIDASOA BEHEA          | 1.062  | 13  | 1.729  | 14.567  | 3.002   | 421   | 76   | 3.078   | 251  | 321  | 134   | 5  | 4  |
| DEBAGOIENA             | 749  | 1   | 1.798  | 16.752  | 3.426   | 274   | 49   | 3.475   | 218  | 267  | 92  | 1  | 4  |
| DEBABARRENA            | 1.018  | 3   | 1.862  | 15.096  | 3.101   | 325   | 59   | 3.160   | 234  | 235  | 195   | 4  | 4  |
| DONOSTIA               | 781  | 9   | 1.671  | 19.163  | 4.585   | 1.423   | 256  | 4.841   | 230  | 304  | 323   | 5  | 12   |
| DONOSTIALDEA           | 1.107  | 5   | 1.724  | 13.647  | 2.581   | 291   | 52   | 2.633   | 247  | 303  | 43  | 3  | 3  |
| GOIERRI                | 1.069  | 1   | 2.014  | 15.084  | 2.986   | 204   | 37   | 3.022   | 250  | 271  | 67  | 2  | 3  |
| TOLOSALDEA             | 966  | 4   | 1.751  | 14.926  | 3.020   | 322   | 58   | 3.078   | 269  | 274  | 112   | 5  | 4  |
| UROLA KOSTA            | 991  | 3   | 1.849  | 15.582  | 3.235   | 376   | 68   | 3.303   | 274  | 294  | 132   | 4  | 4  |
| QARSOALDEA             | 1.114  | 4   | 1.638  | 12.158  | 2.186   | 248   | 45   | 2.230   | 233  | 251  | 31  | 1  | 2  |
| GUZTIRA /TOTAL</       |  |   |  |   |   |   |  |   |  |  |   |  |  |

| UDALERRIA<br>MUNICIPIO     | BESTELAKO<br>KENKARIAK<br>OTRAS<br>DEDUCCIONES | KENKARIAK<br>GUZTIRA<br>TOTAL<br>DEDUCCIONES | KUOTA<br>LIKIDOA<br>KUOTA<br>LÍQUIDA | LAN IRABAZ.<br>ATXIKIP.<br>RETENC.<br>TRABAJO | KAP HIGIGARR.<br>ATXIKIP.<br>RETENCIONES<br>CAP. MOBIL. | KAPHIGIEZ<br>ATXIKIP.<br>RETENCIONES<br>CAP. INMOBIL. | LAN JARDUER.<br>ATXIKIP.<br>RETENC.<br>ACTIVIDADES | INBERTSO KOLEKTIB.<br>ERAKUND. ATXIKIP.<br>RETENC. INST.<br>INVERSION COLECTIVA | ATXIKIPENAK<br>GARDEATASUN FISK.<br>RETENCIONES<br>TRANSP. FISCAL | ATXIKIP.<br>SARIAK<br>RETENC.<br>PREMIOS | ATXIKIP.<br>GUZTIRA<br>TOTAL<br>RETENCIONES | KENKARI<br>GALERAREN GEHIK.<br>INCREMENTO<br>PERDIDA DEDUCC. | KUOTA<br>DIFER.<br>KUOTA<br>DIFERENCIAL |
|----------------------------|--|--|--------------------------------------|---|---|---|--|---|---|--|---|--|---|
| ABALTZISKETA               | 0  | 740  | 1.840                                | 1.924   | 199   | 16  | 292  | 5   | 0   | 0  | 2.437                                       | 0  | -597                                    |
| ADUNA                      | 0  | 494  | 2.054                                | 2.079   | 79  | 102   | 237  | 16  | 0   | 0  | 2.514                                       | 0  | -460                                    |
| AIA                        | 0  | 567  | 1.881                                | 1.891   | 87  | 25  | 379  | 7   | 4   | 0  | 2.392                                       | 0  | -512                                    |
| AIZARNAZABAL               | 3  | 628  | 1.937                                | 2.232   | 82  | 13  | 228  | 6   | 7   | 0  | 2.569                                       | 0  | -633                                    |
| ALBIZTUR                   | 0  | 502  | 2.354                                | 2.257   | 137   | 76  | 266  | 18  | 0   | 0  | 2.754                                       | 0  | -401                                    |
| ALEGIA                     | 2  | 558  | 1.932                                | 2.038   | 89  | 34  | 231  | 11  | 15  | 0  | 2.418                                       | 0  | -486                                    |
| ALKIZA                     | 0  | 495  | 2.371                                | 2.506   | 112   | 15  | 327  | 2   | 4   | 0  | 2.965                                       | 0  | -594                                    |
| ALTZAGA                    | 0  | 604  | 1.639                                | 1.503   | 153   | 0   | 518  | 2   | 0   | 0  | 2.176                                       | 0  | -537                                    |
| ALTZO                      | 0  | 663  | 2.529                                | 2.714   | 108   | 17  | 370  | 27  | 16  | 0  | 3.251                                       | 0  | -723                                    |
| AMEZKETA                   | 0  | 1.005  | 2.644                                | 2.284   | 337   | 21  | 284  | 7   | 32  | 0  | 2.965                                       | 0  | -321                                    |
| ANDOAIN                    | 0  | 532  | 2.037                                | 2.183   | 86  | 33  | 203  | 18  | 1   | 0  | 2.525                                       | 1  | -486                                    |
| ANOETA                     | 0  | 616  | 2.027                                | 2.289   | 93  | 29  | 161  | 4   | 0   | 0  | 2.577                                       | 0  | -550                                    |
| ANTZUOLA                   | 0  | 556  | 2.722                                | 2.624   | 306   | 7   | 170  | 24  | 0   | 0  | 3.131                                       | 3  | -406                                    |
| ARAMA                      | 0  | 552  | 2.547                                | 2.831   | 190   | 8   | 156  | 4   | 0   | 0  | 3.189                                       | 0  | -641                                    |
| ARETXABALETA               | 0  | 589  | 3.001                                | 2.686   | 214   | 19  | 165  | 21  | 1   | 1  | 3.107                                       | 4  | -102                                    |
| ARRASATE                   | 1  | 555  | 2.869                                | 2.557   | 199   | 21  | 189  | 18  | 10  | 0  | 2.994                                       | 3  | -123                                    |
| ASTEASU                    | 0  | 672  | 1.956                                | 2.003   | 40  | 16  | 534  | 12  | 0   | 3  | 2.609                                       | 2  | -652                                    |
| ASTIGARRAGA                | 0  | 744  | 2.145                                | 2.200   | 80  | 49  | 395  | 8   | 4   | 1  | 2.736                                       | 1  | -591                                    |
| ATAUN                      | 0  | 547  | 2.235                                | 2.341   | 188   | 15  | 164  | 4   | 1   | 0  | 2.713                                       | 1  | -478                                    |
| AZKOITIA                   | 12   | 716  | 2.416                                | 2.460   | 175   | 46  | 209  | 16  | 3   | 1  | 2.911                                       | 4  | -493                                    |
| AZPEITIA                   | 2  | 701  | 2.751                                | 2.641   | 180   | 72  | 298  | 12  | 10  | 0  | 3.214                                       | 2  | -462                                    |
| BALIARRAIN                 | 0  | 596  | 1.874                                | 1.806   | 225   | 0   | 267  | 0   | 0   | 0  | 2.298                                       | 0  | -423                                    |
| BEASAIN                    | 0  | 693  | 2.779                                | 2.734   | 219   | 37  | 269  | 24  | 10  | 0  | 3.294                                       | 1  | -514                                    |
| BEIZAMA                    | 0  | 406  | 2.032                                | 1.860   | 86  | 0   | 185  | 3   | 0   | 0  | 2.134                                       | 0  | -101                                    |
| BELAUNZA                   | 11   | 860  | 2.870                                | 2.793   | 206   | 120   | 445  | 3   | 22  | 0  | 3.590                                       | 0  | -720                                    |
| BERASTEGI                  | 0  | 609  | 2.065                                | 2.208   | 112   | 22  | 333  | 4   | 0   | 0  | 2.678                                       | 3  | -611                                    |
| BERGARA                    | 1  | 630  | 3.057                                | 2.886   | 174   | 53  | 229  | 25  | 8   | 0  | 3.375                                       | 1  | -318                                    |
| BERROBI                    | 0  | 681  | 1.987                                | 2.305   | 141   | 5   | 209  | 12  | 0   | 0  | 2.673                                       | 0  | -686                                    |
| BIDEGOIAN                  | 0  | 540  | 1.994                                | 2.025   | 85  | 39  | 350  | 3   | 0   | 0  | 2.501                                       | 0  | -507                                    |
| DEBA                       | 0  | 647  | 2.586                                | 2.646   | 133   | 34  | 315  | 24  | 1   | 0  | 3.153                                       | 0  | -567                                    |
| DONOSTIA                   | 18   | 891  | 3.989                                | 3.223   | 240   | 91  | 471  | 38  | 63  | 1  | 4.126                                       | 2  | -136                                    |
| EIBAR                      | 6  | 684  | 2.614                                | 2.479   | 209   | 53  | 258  | 25  | 22  | 0  | 3.047                                       | 2  | -432                                    |
| ELDUAIN                    | 0  | 506  | 2.382                                | 2.472   | 106   | 35  | 93   | 15  | 0   | 0  | 2.720                                       | 0  | -340                                    |
| ELGETA                     | 3  | 583  | 2.195                                | 2.207   | 159   | 48  | 220  | 32  | 16  | 1  | 2.682                                       | 1  | -488                                    |
| ELGOIBAR                   | 63   | 742  | 2.562                                | 2.521   | 175   | 50  | 234  | 17  | 11  | 0  | 3.010                                       | 2  | -445                                    |
| ERRETERIA                  | 1  | 509  | 1.629                                | 1.803   | 76  | 15  | 211  | 12  | 1   | 1  | 2.119                                       | 1  | -490                                    |
| ERREZIL                    | 0  | 524  | 1.730                                | 1.751   | 103   | 26  | 307  | 13  | 0   | 0  | 2.200                                       | 0  | -472                                    |
| ESKORIATZA                 | 0  | 519  | 2.610                                | 2.296   | 171   | 24  | 132  | 37  | 5   | 0  | 2.664                                       | 1  | -54                                     |
| EZKIO-ITSASO               | 0  | 844  | 2.982                                | 2.469   | 320   | 55  | 457  | 27  | 0   | 0  | 3.328                                       | 0  | -348                                    |
| GABIRIA                    | 0  | 672  | 3.006                                | 2.421   | 238   | 201   | 309  | 37  | 0   | 0  | 3.207                                       | 5  | -198                                    |
| GAINZA                     | 0  | 431  | 2.236                                | 1.715   | 317   | 0   | 946  | 2   | 0   | 0  | 2.980                                       | 0  | -744                                    |
| GAZTELU                    | 0  | 575  | 1.438                                | 1.748   | 164   | 0   | 246  | 0   | 0   | 0  | 2.158                                       | 15   | -704                                    |
| GETARIA                    | 0  | 546  | 2.147                                | 1.963   | 118   | 42  | 329  | 19  | 5   | 0  | 2.476                                       | 0  | -329                                    |
| HERNANI                    | 0  | 583  | 2.108                                | 2.130   | 99  | 35  | 271  | 11  | 8   | 0  | 2.553                                       | 2  | -445                                    |
| HERNIALDE                  | 0  | 757  | 2.533                                | 2.263   | 237   | 40  | 379  | 25  | 6   | 0  | 2.950                                       | 0  | -418                                    |
| HONDARRIBIA                | 9  | 826  | 3.303                                | 2.809   | 188   | 106   | 461  | 27  | 30  | 0  | 3.622                                       | 1  | -318                                    |
| IBARRA                     | 0  | 604  | 2.095                                | 2.290   | 107   | 26  | 217  | 5   | 4   | 0  | 2.650                                       | 3  | -553                                    |
| IDIAZABAL                  | 0  | 626  | 2.735                                | 2.608   | 309   | 26  | 184  | 21  | 0   | 0  | 3.148                                       | 1  | -413                                    |
| IKAZTEGIETA                | 0  | 1.011  | 3.546                                | 3.274   | 383   | 18  | 260  | 8   | 0   | 0  | 3.943                                       | 0  | -397                                    |
| IRUN                       | 1  | 688  | 2.167                                | 2.136   | 108   | 55  | 316  | 15  | 8   | 1  | 2.640                                       | 1  | -472                                    |
| IRURA                      | 0  | 742  | 1.960                                | 2.202   | 92  | 42  | 244  | 3   | 0   | 0  | 2.584                                       | 0  | -624                                    |
| ITSASONDO                  | 0  | 484  | 2.352                                | 2.323   | 133   | 22  | 296  | 6   | 3   | 0  | 2.782                                       | 4  | -426                                    |
| LARRAUL                    | 0  | 592  | 1.646                                | 1.215   | 117   | 63  | 516  | 33  | 0   | 0  | 1.944                                       | 0  | -298                                    |
| LASARTE-ORIA               | 0  | 582  | 2.059                                | 2.188   | 101   | 25  | 211  | 14  | 4   | 1  | 2.544                                       | 2  | -482                                    |
| LAZKAO                     | 1  | 616  | 2.290                                | 2.399   | 193   | 13  | 233  | 13  | 0   | 0  | 2.852                                       | 1  | -561                                    |
| LEABURU                    | 0  | 459  | 1.849                                | 1.609   | 91  | 11  | 657  | 11  | 0   | 0  | 2.378                                       | 0  | -529                                    |
| LEGAZPI                    | 0  | 525  | 2.156                                | 2.296   | 124   | 14  | 189  | 13  | 6   | 0  | 2.642                                       | 1  | -486                                    |
| LEGORRETA                  | 0  | 415  | 2.503                                | 2.451   | 137   | 44  | 181  | 9   | 70  | 0  | 2.891                                       | 1  | -387                                    |
| LEINTZ-GATZAGA             | 0  | 521  | 3.851                                | 2.532   | 165   | 5   | 183  | 8   | 0   | 0  | 2.894                                       | 0  | 953                                     |
| LEZO                       | 0  | 526  | 1.756                                | 1.878   | 63  | 26  | 256  | 11  | 0   | 1  | 2.235                                       | 1  | -479                                    |
| LIZARTZA                   | 0  | 563  | 2.163                                | 2.239   | 178   | 27  | 200  | 14  | 0   | 0  | 2.659                                       | 8  | -488                                    |
| MENDARO                    | 0  | 632  | 2.188                                | 2.502   | 116   | 18  | 153  | 5   | 0   | 0  | 2.794                                       | 0  | -605                                    |
| MUTILOA                    | 0  | 628  | 2.072                                | 1.840   | 128   | 0   | 274  | 12  | 0   | 0  | 2.254                                       | 0  | -188                                    |
| MUTRIKU                    | 3  | 519  | 1.910                                | 1.939   | 101   | 19  | 203  | 22  | 8   | 0  | 2.291                                       | 0  | -380                                    |
| OIARTZUN                   | 0  | 620  | 2.426                                | 2.351   | 97  | 49  | 387  | 22  | 2   | 0  | 2.909                                       | 2  | -480                                    |
| OLABERRIA                  | 0  | 469  | 2.870                                | 2.852   | 240   | 16  | 184  | 10  | 0   | 0  | 3.301                                       | 2  | -430                                    |
| OÑATI                      | 0  | 608  | 2.965                                | 2.672   | 252   | 24  | 189  | 16  | 5   | 0  | 3.159                                       | 21   | -173                                    |
| ORDIZIA                    | 0  | 612  | 2.776                                | 2.771   | 203   | 35  | 248  | 18  | 3   | 0  | 3.279                                       | 1  | -502                                    |
| ORENDAIN                   | 0  | 535  | 2.066                                | 1.855   | 188   | 45  | 302  | 4   | 0   | 0  | 2.393                                       | 0  | -328                                    |
| OREXA                      | 0  | 323  | 1.456                                | 1.431   | 68  | 0   | 256  | 1   | 0   | 0  | 1.756                                       | 0  | -300                                    |
| ORIO                       | 0  | 630  | 2.135                                | 2.117   | 112   | 32  | 277  | 11  | 28  | 0  | 2.576                                       | 1  | -440                                    |
| ORMAIZTEGI                 | 0  | 567  | 2.761                                | 2.502   | 382   | 40  | 210  | 8   | 0   | 0  | 3.142                                       | 1  | -382                                    |
| PASAIA                     | 1  | 479  | 1.693                                | 1.781   | 71  | 21  | 200  | 9   | 1   | 0  | 2.083                                       | 3  | -389                                    |
| SEGURA                     | 0  | 556  | 2.875                                | 2.758   | 233   | 4   | 253  | 34  | 0   | 0  | 3.283                                       | 0  | -407                                    |
| SORALUCE                   | 0  | 837  | 2.399                                | 2.199   | 280   | 29  | 226  | 11  | 5   | 0  | 2.750                                       | 2  | -348                                    |
| TOLOSA                     | 3  | 720  | 2.920                                | 2.689   | 188   | 61  | 356  | 18  | 23  | 0  | 3.335                                       | 2  | -414                                    |
| URNIETA                    | 0  | 674  | 1.956                                | 2.182   | 70  | 31  | 289  | 6   | 6   | 0  | 2.584                                       | 2  | -627                                    |
| URRETXU                    | 0  | 580  | 2.290                                | 2.455   | 111   | 28  | 236  | 17  | 4   | 0  | 2.850                                       | 1  | -559                                    |
| USURBIL                    | 5  | 695  | 2.247                                | 2.248   | 115   | 37  | 281  | 13  | 42  | 0  | 2.735                                       | 0  | -489                                    |
| VILLABONA                  | 0  | 599  | 2.078                                | 2.223   | 112   | 36  | 241  | 13  | 7   | 0  | 2.633                                       | 0  | -555                                    |
| ZALDIBIA                   | 0  | 533  | 2.379                                | 2.361   | 177   | 19  | 224  | 22  | 1   | 0  | 2.804                                       | 0  | -424                                    |
| ZARAUZ                     | 3  | 787  | 3.066                                | 2.891   | 154   | 80  | 388  | 27  | 31  | 0  | 3.572                                       | 4  | -501                                    |
| ZEGAMA                     | 2  | 677  | 2.089                                | 2.082   | 200   | 14  | 277  | 16  | 1   | 0  | 2.590                                       | 7  | -494                                    |
| ZERAIN                     | 0  | 552  | 2.560                                | 2.408   | 258   | 0   | 113  | 182   | 0   | 0  | 2.962                                       | 0  | -402                                    |
| ZESTOA                     | 0  | 567  | 1.969                                | 2.038   | 120   | 16  | 253  | 7   | 2   | 0  | 2.436                                       | 0  | -467                                    |
| ZIZURKIL                   | 3  | 634  | 2.123                                | 2.198   | 91  | 47  | 275  | 25  | 18  | 0  | 2.653                                       | 0  | -531                                    |
| ZUMAIA                     | 0  | 706  | 2.509                                | 2.618   | 118   | 42  | 265  | 15  | 2   | 0  | 3.060                                       | 0  | -550                                    |
| ZUMARRAGA                  | 0  | 516  | 2.174                                | 2.353   | 103   | 27  | 214  | 14  | 1   | 0  | 2.712                                       | 2  | -536                                    |
| SAILK. GABE. / SIN CLASIF. | 12   | 1.401  | 4.037                                | 3.593   | 241   | 121   | 320  | 128   | 61  | 1  | 4.465                                       | 0  | -428                                    |
| BIDASOA BEHEA              | 2  | 718  | 2.409                                | 2.279   | 125   | 66  | 347  | 17  | 13  | 0  | 2.848                                       | 1  | -439                                    |
| DEBAGOIENA                 | 1  | 583  | 2.916                                | 2.648   | 205   | 29  | 192  | 21  | 7   | 0  | 3.102                                       | 6  | -181                                    |
| DEBABARRENA                | 16   | 688  | 2.514                                | 2.437   | 189   | 45  | 249  | 21  | 15  | 0  | 2.956                                       | 2  | -441                                    |
| DONOSTIA                   | 18   | 891  | 3.989                                | 3.223   | 240   | 91  | 471  | 38  | 63  | 1  | 4.126                                       | 2  | -136                                    |
| DONOSTIALDEA               | 1  | 600  | 2.081                                | 2.176   | 94  | 33  | 250  | 13  | 8   | 0  | 2.574                                       | 2  | -492                                    |
| GOIERRI                    | 0  | 593  | 2.469                                | 2.513   | 178   | 27  | 233  | 18  | 4   | 0  | 2.973                                       | 1  | -503                                    |
| TOLOSALDEA                 | 2  | 664  | 2.466                                | 2.426   | 150   | 46  | 300  | 14  | 16  | 0  | 2.951                                       | 1  | -483                                    |
| UROLA KOSTA                | 3  | 710  | 2.638                                | 2.577   | 150   | 59  | 308  | 18  | 15  | 0  | 3.127                                       | 2  | -487                                    |
| QRSOALDEA                  | 1  | 519  | 1.762                                | 1.879   | 77  | 22  | 236  | 12  | 1   | 1  | 2.228                                       | 2  | -465                                    |
| GUZTIRA /TOTAL             | 7  | 703  | 2.837                                | 2.598   | 171   | 54  | 320  | 23  | 24  | 0  | 3.190                                       | 2  | -351                                    |

Zenbatekoa eurotan / Importe en euros



**A1.4.2 TAULA AITORPEN KOPURUAREN BANAKETA PORTZENTUALA UDALERRI ETA ESKUALDEEN ARABERA. 2001eko EKITALDIA**

**CUADRO A1.4.2. DISTRIBUCION PORCENTUAL DEL NUMERO DE DECLARACIONES POR MUNICIPIOS Y POR COMARCAS. EJERCICIO 2001**

| UDALERRIA<br>MUNICIPIO | AIT. KOP.<br>Nº DECL. | MODALITATEA<br>MODALIDAD      |                              |                      |                        | AITORPEN MOTA<br>TIPO DE DECLARACION |                          |                                 | AITORPEN MOTA ERRENTE ITURRIAREN ARABERA<br>TIPO POR FUENTE DE RENTA |                        |                     |                   | KUOTA OSOAREN ESLEIPENA<br>ASIGNACIÓN DE LA CUOTA ÍNTEGRA |                                       |                           |
|------------------------|-----------------------|-------------------------------|------------------------------|----------------------|------------------------|--------------------------------------|--------------------------|---------------------------------|--|------------------------|---------------------|-------------------|---|---------------------------------------|---------------------------|
|                        |                       | Mekanizatzaiek<br>Mecanizadas | Telematikoeak<br>Telemáticas | Disketea<br>Disquete | Arruntak<br>Ordinarias | Bateratua<br>Conjuntas               | Banakoak<br>Individuales | Famili unit. kan.<br>No inc. UF | Lana<br>Trabajo  | Jarduketa<br>Actividad | Kapitala<br>Capital | Mistoak<br>Mixtas | Eliza<br>Iglesia  | Beste gizarke xed.<br>Otros fin. soc. | Zehaztu gab.<br>No consta |
|                        |                       |                               |                              |                      |                        |                                      |                          |                                 |  |                        |                     |                   |   |                                       |                           |
| ABALTZISKETA           | 118                   | 26,3                          | 67,8                         | 3,4                  | 2,5                    | 29,7                                 | 28,0                     | 42,4                            | 66,1   | 17,8                   | 15,3                | 0,8               | 22,9  | 24,6                                  | 52,5                      |
| ADUNA                  | 153                   | 32,7                          | 49,0                         | 16,3                 | 2,0                    | 27,5                                 | 33,3                     | 39,2                            | 73,2   | 14,4                   | 11,1                | 1,3               | 29,7  | 18,0                                  | 52,3                      |
| AIA                    | 611                   | 25,2                          | 61,9                         | 8,5                  | 4,4                    | 33,9                                 | 24,5                     | 41,6                            | 64,0   | 27,7                   | 7,7                 | 0,7               | 42,5  | 26,9                                  | 30,6                      |
| AIZARNAZABAL           | 243                   | 39,9                          | 53,5                         | 4,5                  | 2,1                    | 28,4                                 | 27,2                     | 44,4                            | 77,8   | 16,0                   | 6,2                 | 0,0               | 42,8  | 21,0                                  | 36,2                      |
| ALBITZUR               | 113                   | 23,0                          | 65,5                         | 6,2                  | 5,3                    | 25,7                                 | 31,0                     | 43,4                            | 67,3   | 13,3                   | 18,6                | 0,9               | 25,7  | 12,4                                  | 61,9                      |
| ALEGIA                 | 696                   | 46,3                          | 46,8                         | 2,4                  | 4,5                    | 33,5                                 | 26,1                     | 40,4                            | 75,0   | 12,4                   | 11,4                | 1,3               | 27,1  | 16,9                                  | 56,0                      |
| ALKIZA                 | 133                   | 21,1                          | 66,9                         | 7,5                  | 4,5                    | 26,3                                 | 25,6                     | 48,1                            | 67,7   | 23,3                   | 7,5                 | 1,5               | 19,9  | 19,9                                  | 60,2                      |
| ALTZAGA                | 59                    | 23,7                          | 66,1                         | 5,1                  | 5,1                    | 20,3                                 | 30,5                     | 49,2                            | 64,4   | 30,5                   | 5,1                 | 0,0               | 16,9  | 20,3                                  | 62,7                      |
| ALTZO                  | 131                   | 38,9                          | 46,6                         | 6,9                  | 4,6                    | 26,7                                 | 29,8                     | 43,5                            | 82,4   | 11,5                   | 4,6                 | 1,5               | 26,7  | 22,1                                  | 51,1                      |
| AMEZKETA               | 398                   | 26,9                          | 66,6                         | 2,3                  | 4,3                    | 32,9                                 | 25,6                     | 41,5                            | 71,1   | 17,6                   | 10,3                | 1,0               | 38,7  | 13,1                                  | 48,2                      |
| ANDOAIN                | 5.987                 | 51,0                          | 40,6                         | 4,1                  | 4,3                    | 36,7                                 | 28,5                     | 34,8                            | 82,3   | 9,8                    | 7,3                 | 0,6               | 22,5  | 24,3                                  | 53,2                      |
| ANOETA                 | 446                   | 83,0                          | 11,0                         | 2,2                  | 3,8                    | 42,2                                 | 26,0                     | 31,8                            | 83,0   | 11,7                   | 4,9                 | 0,4               | 18,8  | 27,8                                  | 53,4                      |
| ANTZUOLA               | 974                   | 48,3                          | 46,0                         | 3,8                  | 2,0                    | 25,3                                 | 35,0                     | 39,7                            | 79,2   | 8,0                    | 12,3                | 0,5               | 25,7  | 24,4                                  | 49,9                      |
| ARAMA                  | 80                    | 31,3                          | 56,3                         | 11,3                 | 1,3                    | 23,8                                 | 41,3                     | 35,0                            | 81,3   | 12,5                   | 6,3                 | 0,0               | 23,1  | 21,9                                  | 55,0                      |
| ARETXABALETAK          | 3.418                 | 32,2                          | 56,1                         | 4,2                  | 7,5                    | 18,7                                 | 46,6                     | 34,7                            | 88,1   | 6,8                    | 4,8                 | 0,4               | 23,6  | 25,5                                  | 50,9                      |
| ARRASATE               | 11.739                | 32,9                          | 57,1                         | 3,8                  | 6,2                    | 22,5                                 | 44,4                     | 33,1                            | 85,3   | 7,3                    | 7,0                 | 0,4               | 23,9  | 33,6                                  | 42,5                      |
| ASTEASU                | 348                   | 70,4                          | 22,1                         | 3,4                  | 4,0                    | 32,8                                 | 25,0                     | 42,2                            | 71,6   | 23,3                   | 4,0                 | 1,1               | 24,3  | 20,5                                  | 55,2                      |
| ASTIGARRAGA            | 1.801                 | 46,4                          | 44,7                         | 5,6                  | 3,3                    | 28,5                                 | 36,0                     | 35,4                            | 77,0   | 16,7                   | 5,8                 | 0,6               | 24,8  | 28,4                                  | 46,8                      |
| ATAUN                  | 706                   | 33,7                          | 57,6                         | 4,7                  | 4,0                    | 29,3                                 | 26,8                     | 43,9                            | 74,8   | 10,5                   | 13,7                | 1,0               | 35,6  | 24,6                                  | 39,8                      |
| AZKOITIA               | 4.608                 | 51,7                          | 41,2                         | 3,4                  | 3,8                    | 32,4                                 | 31,1                     | 36,4                            | 79,9   | 9,6                    | 9,8                 | 0,8               | 44,3  | 30,2                                  | 25,5                      |
| AZPEITIA               | 6.297                 | 50,3                          | 36,8                         | 3,8                  | 9,0                    | 29,7                                 | 35,5                     | 34,8                            | 79,7   | 11,3                   | 8,4                 | 0,6               | 38,0  | 20,7                                  | 41,4                      |
| BALIARRAIN             | 45                    | 28,9                          | 71,0                         | 0,0                  | 0,0                    | 17,8                                 | 37,8                     | 44,4                            | 73,3   | 11,1                   | 15,6                | 0,0               | 35,6  | 8,9                                   | 55,6                      |
| BEASAIN                | 5.878                 | 50,0                          | 42,8                         | 4,6                  | 2,6                    | 31,6                                 | 36,7                     | 31,8                            | 79,8   | 10,5                   | 9,2                 | 0,5               | 23,6  | 26,9                                  | 49,5                      |
| BEIZAMA                | 52                    | 26,9                          | 53,8                         | 13,5                 | 5,8                    | 21,2                                 | 23,1                     | 55,8                            | 65,4   | 25,0                   | 9,6                 | 0,0               | 39,4  | 12,5                                  | 48,1                      |
| BELAUNTZA              | 115                   | 35,7                          | 53,9                         | 6,1                  | 4,3                    | 30,4                                 | 26,1                     | 43,5                            | 78,3   | 13,9                   | 6,1                 | 1,7               | 29,6  | 16,5                                  | 53,9                      |
| BERASTEGI              | 378                   | 41,3                          | 52,9                         | 4,0                  | 1,9                    | 36,8                                 | 27,5                     | 35,7                            | 76,7   | 15,1                   | 7,9                 | 0,3               | 25,1  | 14,8                                  | 60,1                      |
| BERGARA                | 7.552                 | 46,4                          | 47,0                         | 3,5                  | 3,0                    | 25,6                                 | 41,3                     | 33,1                            | 82,7   | 8,8                    | 8,0                 | 0,5               | 24,8  | 30,0                                  | 45,2                      |
| BERRORI                | 214                   | 52,3                          | 42,1                         | 3,3                  | 2,3                    | 40,7                                 | 27,1                     | 32,2                            | 79,0   | 8,9                    | 11,2                | 0,9               | 24,5  | 20,8                                  | 54,7                      |
| BIDEGOIAN              | 171                   | 38,0                          | 56,1                         | 2,9                  | 2,9                    | 35,1                                 | 18,1                     | 46,8                            | 69,6   | 22,8                   | 7,0                 | 0,6               | 30,1  | 19,6                                  | 50,3                      |
| DEBA                   | 2.316                 | 34,8                          | 50,4                         | 9,1                  | 5,7                    | 31,3                                 | 35,3                     | 33,4                            | 78,8   | 12,7                   | 7,9                 | 0,6               | 26,2  | 26,9                                  | 46,9                      |
| DONOSTIA               | 86.072                | 46,3                          | 37,3                         | 9,1                  | 7,3                    | 23,7                                 | 42,1                     | 34,1                            | 76,4   | 12,2                   | 10,5                | 0,9               | 31,6  | 28,7                                  | 39,8                      |
| EIBAR                  | 13.316                | 47,5                          | 41,1                         | 7,4                  | 4,0                    | 30,2                                 | 38,1                     | 31,7                            | 78,4   | 10,1                   | 10,8                | 0,7               | 30,4  | 31,4                                  | 38,1                      |
| ELDUAIN                | 93                    | 39,8                          | 51,6                         | 7,5                  | 1,1                    | 31,2                                 | 25,8                     | 43,0                            | 81,7   | 4,3                    | 14,0                | 0,0               | 44,1  | 15,1                                  | 40,9                      |
| ELGETA                 | 462                   | 41,6                          | 41,8                         | 10,6                 | 6,1                    | 24,9                                 | 35,3                     | 39,8                            | 76,0   | 13,2                   | 10,2                | 0,6               | 26,6  | 25,3                                  | 48,1                      |
| ELGOIBAR               | 5.011                 | 38,1                          | 51,4                         | 6,7                  | 3,8                    | 33,0                                 | 33,9                     | 33,1                            | 79,9   | 10,3                   | 9,4                 | 0,4               | 27,9  | 27,0                                  | 45,1                      |
| ERRENTERIA             | 17.421                | 57,0                          | 37,4                         | 3,4                  | 2,2                    | 35,0                                 | 30,1                     | 34,9                            | 79,9   | 12,2                   | 7,1                 | 0,8               | 18,1  | 31,5                                  | 50,4                      |
| ERREZIL                | 233                   | 42,1                          | 47,6                         | 4,3                  | 6,0                    | 29,6                                 | 22,3                     | 48,1                            | 68,2   | 23,2                   | 6,9                 | 1,7               | 37,3  | 19,3                                  | 43,3                      |
| ESKORITAZA             | 2.150                 | 32,3                          | 56,2                         | 4,0                  | 7,6                    | 21,2                                 | 42,5                     | 36,3                            | 88,0   | 6,9                    | 4,8                 | 0,2               | 27,6  | 31,1                                  | 41,3                      |
| EZKIO-ITSASO           | 225                   | 27,6                          | 57,3                         | 11,1                 | 4,0                    | 26,7                                 | 39,1                     | 34,2                            | 75,6   | 13,8                   | 9,3                 | 1,3               | 26,0  | 28,7                                  | 45,3                      |
| GABIRIA                | 182                   | 30,8                          | 58,2                         | 8,2                  | 2,7                    | 28,0                                 | 47,8                     | 24,2                            | 68,7   | 13,7                   | 16,5                | 1,1               | 22,0  | 31,9                                  | 46,2                      |
| GAINZA                 | 22                    | 45,5                          | 40,9                         | 0,0                  | 13,6                   | 9,1                                  | 54,5                     | 36,4                            | 63,6   | 22,7                   | 13,6                | 0,0               | 27,3  | 22,7                                  | 50,0                      |
| GAZTELU                | 48                    | 29,2                          | 60,4                         | 8,3                  | 2,1                    | 27,1                                 | 27,1                     | 45,8                            | 75,0   | 16,7                   | 4,2                 | 4,2               | 18,8  | 8,3                                   | 72,9                      |
| GETARIA                | 1.084                 | 22,8                          | 62,9                         | 10,1                 | 4,2                    | 31,9                                 | 32,5                     | 35,6                            | 71,3   | 20,4                   | 7,1                 | 1,2               | 58,8  | 13,1                                  | 28,1                      |
| HERNANI                | 8.423                 | 57,6                          | 36,6                         | 3,1                  | 2,7                    | 33,5                                 | 31,5                     | 35,1                            | 79,0   | 12,8                   | 7,6                 | 0,7               | 18,1  | 25,6                                  | 56,3                      |
| HERNIALDE              | 126                   | 34,1                          | 61,1                         | 3,2                  | 1,6                    | 27,0                                 | 40,5                     | 32,5                            | 69,8   | 18,3                   | 9,5                 | 2,4               | 24,6  | 15,1                                  | 60,3                      |
| HONDARRIBIA            | 6.724                 | 31,0                          | 58,8                         | 5,1                  | 5,1                    | 27,5                                 | 41,6                     | 30,8                            | 74,5   | 14,7                   | 10,0                | 0,8               | 27,6  | 20,3                                  | 52,1                      |
| IBARRA                 | 1.895                 | 56,4                          | 38,3                         | 2,8                  | 2,5                    | 35,1                                 | 31,1                     | 33,8                            | 80,3   | 11,3                   | 7,6                 | 0,8               | 28,1  | 19,5                                  | 52,4                      |
| IDIAZABAL              | 1.021                 | 57,5                          | 37,4                         | 3,0                  | 2,1                    | 24,7                                 | 37,3                     | 38,0                            | 78,6   | 7,8                    | 12,8                | 0,8               | 24,1  | 23,1                                  | 52,8                      |
| IKAZTEGIETA            | 165                   | 36,4                          | 54,5                         | 2,4                  | 6,7                    | 29,7                                 | 34,5                     | 35,8                            | 75,8   | 13,9                   | 10,3                | 0,0               | 26,1  | 20,6                                  | 53,3                      |
| IRUN                   | 24.934                | 47,3                          | 44,4                         | 3,9                  | 4,4                    | 33,5                                 | 34,1                     | 32,4                            | 78,4   | 13,0                   | 7,9                 | 0,8               | 28,0  | 26,6                                  | 45,4                      |
| IRURA                  | 794                   | 30,6                          | 60,7                         | 6,5                  | 2,1                    | 26,1                                 | 34,5                     | 39,4                            | 79,3   | 12,2                   | 8,2                 | 0,3               | 23,6  | 28,0                                  | 48,5                      |
| ITSASONDO              | 253                   | 45,1                          | 49,8                         | 4,0                  | 1,2                    | 33,2                                 | 30,8                     | 36,0                            | 78,3   | 13,8                   | 7,5                 | 0,4               | 26,5  | 25,7                                  | 47,8                      |
| LARRAUL                | 60                    | 35,0                          | 48,3                         | 10,0                 | 6,7                    | 31,7                                 | 23,3                     | 45,0                            | 73,2   | 23,3                   | 20,0                | 3,3               | 30,8  | 7,5                                   | 61,7                      |
| LASARTE-ORIA           | 8.259                 | 57,8                          | 35,5                         | 4,0                  | 2,7                    | 33,9                                 | 32,0                     | 34,1                            | 82,7   | 10,4                   | 6,4                 | 0,5               | 21,8  | 27,2                                  | 51,1                      |
| LAZKAO                 | 2.344                 | 56,3                          | 38,8                         | 3,3                  | 1,6                    | 33,4                                 | 35,2                     | 31,7                            | 79,7   | 9,9                    | 9,7                 | 0,6               | 17,5  | 27,5                                  | 54,9                      |
| LEABURU                | 116                   | 61,2                          | 24,1                         | 2,6                  | 12,1                   | 22,4                                 | 32,8                     | 44,8                            | 67,2   | 24,1                   | 6,9                 | 1,7               | 26,7  | 12,1                                  | 61,2                      |
| LEGAZPI                | 4.246                 | 60,3                          | 33,6                         | 3,7                  | 2,3                    | 35,0                                 | 30,0                     | 35,0                            | 83,4   | 9,1                    | 7,2                 | 0,3               | 22,6  | 38,6                                  | 38,8                      |
| LEGORRETA              | 598                   | 37,1                          | 57,2                         | 2,8                  | 2,8                    | 28,4                                 | 36,5                     | 35,1                            | 81,3   | 9,7                    | 8,2                 | 0,8               | 31,9  | 26,4                                  | 41,6                      |
| LEINTZ-GATZAGA         | 112                   | 20,5                          | 68,8                         | 7,1                  | 3,6                    | 23,2                                 | 32,1                     | 36,0                            | 85,7   | 11,6                   | 6,0                 | 0,0               | 28,6  | 25,9                                  | 45,5                      |
| LEZO                   | 2.615                 | 56,9                          | 38,5                         | 2,2                  | 2,3                    | 33,9                                 | 31,5                     | 34,6                            | 80,0   | 13,7                   | 5,7                 | 0,6               | 20,7  | 30,1                                  | 49,3                      |
| LIZARTZA               | 273                   | 35,2                          | 54,6                         | 5,5                  | 4,8                    | 30,4                                 | 21,2                     | 48,4                            | 76,6   | 13,9                   | 9,2                 | 0,4               | 32,2  | 12,8                                  | 54,9                      |
| MENDARO                | 658                   | 52,1                          | 38,3                         | 5,9                  | 3,6                    | 32,7                                 | 31,6                     | 35,7                            | 85,0   | 8,4                    | 6,1                 | 0,6               | 47,8  | 22,1                                  | 30,1                      |
| MUTILOA                | 75                    | 26,7                          | 58,7                         | 10,7                 | 4,0                    | 34,7                                 | 25,3                     | 40,0                            | 76,0   | 14,7                   | 9,3                 | 0,0               | 32,7  | 35,3                                  | 32,0                      |
| MUTRIKU                | 2.177                 | 25,2                          | 58,4                         | 8,1                  | 8,3                    | 27,6                                 | 39,7                     | 32,7                            | 80,6   | 11,9                   | 7,0                 | 0,5               | 39,9  | 15,6                                  | 44,5                      |
| OIARTZUN               | 4.246                 | 34,6                          | 57,5                         | 4,5                  | 3,3                    | 29,3                                 | 37,6                     | 33,1                            | 76,1   | 15,9                   | 7,0                 | 1,0               | 27,1  | 32,0                                  | 41,0                      |
| OLABERRIA              | 408                   | 44,6                          | 50,5                         | 3,7                  | 1,2                    | 35,5                                 | 25,5                     | 39,0                            | 77,9   | 8,6                    | 13,5                | 0,0               | 27,6  | 18,8                                  | 53,7                      |
| ONATI                  | 5.668                 | 23,3                          | 63,9                         | 6,4                  | 6,4                    | 20,4                                 | 42,9                     | 36,7                            | 83,9   | 7,4                    | 8,4                 | 0,2               | 19,5  | 43,1                                  | 37,4                      |
| ORDIZIA                | 4.218                 | 46,5                          | 46,4                         | 3,8                  | 3,3                    | 31,1                                 | 37,1                     | 31,8                            | 81,0   | 9,9                    | 8,6                 | 0,5               | 23,6  | 27,7                                  | 48,7                      |
| ORENDAIN               | 60                    | 20,0                          | 75,0                         | 3,3                  | 1,7                    | 18,3                                 | 36,7                     | 45,0                            | 63,3   | 18,3                   | 18,3                | 0,0               | 24,2  | 19,2                                  | 56,7                      |
| OREXA                  | 37                    | 32,4                          | 48,6                         | 2,7                  | 16,2                   | 24,3                                 | 37,8                     | 37,8                            | 67,6   | 24,3                   | 8,1                 | 0,0               | 20,3  | 25,7                                  | 54,1                      |
| ORIO                   | 2.097                 | 33,7                          | 56,3                         | 5,5                  | 4,5                    | 29,7                                 | 35,9                     | 34,4                            | 79,2   | 12,4                   | 7,8                 | 0,5               | 38,7  | 32,3                                  | 29,0                      |
| ORMAIZTEGI             | 612                   | 32,0                          | 61,3                         | 5,1                  | 1,6                    | 25,8                                 | 40,7                     | 33,5                            | 79,4   | 6,9                    | 12,9                | 0,8               | 21,0  | 30,8                                  | 48,2                      |
| PASAIA                 | 6.941                 | 56,4                          | 36,6                         | 3,7                  | 3,3                    | 34,4                                 | 30,4                     | 35,2                            | 81,3   | 11,2                   | 6,4                 | 1,1               | 29,5  | 28,2                                  | 42,3                      |
| SEGURA                 | 526                   | 33,8                          | 60,1                         | 3,6                  | 2,5                    | 29,5                                 | 37,3                     | 33,3                            | 77,6   | 12,0                   | 10,1                | 0,4               | 25,6  | 26,9                                  | 47,5                      |
| SORALUCE               | 1.829                 | 36,4                          | 55,6                         | 4,9                  | 3,1                    | 33,7                                 | 33,1                     | 33,1                            | 82,7   | 9,1                    | 7,8                 | 0,4               | 35,5  | 21,5                                  | 43,0                      |
| TOLOSA                 | 8.357                 | 47,6                          | 43,3                         | 4,9                  | 4,2                    | 26,5                                 | 38,4                     | 35,1                            | 76,8   | 12,1                   | 19,8                | 0,8               | 28,4  | 18,6                                  | 53,0                      |
| URNIETA                | 2.578                 | 54,9                          | 38,4                         | 3,3                  | 3,4                    | 34,1                                 | 35,3                     | 30,6                            | 78,4   | 15,1                   | 6,1                 | 0,5               | 19,9  | 25,5                                  | 54,6                      |
| URRETXXU               | 3.065                 | 47,5                          | 43,5                         | 5,8                  | 3,2                    | 32,7                                 | 33,5                     | 33,8                            | 82,5   | 10,0                   | 6,9                 | 0,6               | 24,5  | 25,0                                  | 50,6                      |
| USURBIL                | 2.528                 | 49,2                          | 42,2                         | 3,5                  | 5,1                    | 29,9                                 | 33,9                     | 36,2                            | 81,4   | 12,6                   | 5,4                 | 0,6               | 27,2  | 25,5                                  | 47,3                      |
| VILLABONA              | 2.539                 | 51,6                          | 36,2                         | 8,6                  | 3,6                    | 31,9                                 | 32,8                     | 35,4                            | 79,1   | 11,3                   | 9,1                 | 0,4               | 36,7  | 16,2                                  | 47,1                      |
| ZALDIBIA               | 692                   | 36,4                          | 54,3                         | 6,2                  | 3,0                    | 26,4                                 | 34,4                     | 39,2                            | 77,0   | 11,6                   | 10,7                | 0,7               | 23,0  | 21,4                                  | 55,6                      |
| ZARAUTZ                | 9.759                 | 37,5                          | 48,9                         | 8,1                  |                        |                                      |                          |                                 |  |                        |                     |                   |   |                                       |                           |

## ARAUZKO XEDAPENAK. 2002. URTEA

### FORU ARAUAK

- Martxoaren 20ko 2/2002 Foru Araua, Zenbait Hidrokarburoren Txikizkako Salmenten gaineko Zergari buruzkoa. (GAO, 57 zk.a, 2002-03-26koa).
- Martxoaren 26ko 3/2002 Foru Araua, Gipuzkoako Lurralde Historikoaren 2002. Urterako Aurrekontu Orokorrak onartzen dituena. (GAO, 63 zk.a, 2002-04-08koa).
- Maiatzaren 13ko 5/2002 Foru Araua, zenbait zerga neurri onartzen dituena. (GAO, 92 zk.a, 2002-05-20koa).
- Ekainaren 26ko 6/2002 Foru Araua, otsailaren 26ko 5/2002 Foru Dekretua, Gipuzkoako Lurralde Historikoaren zerga araudia Estatuko 2002. urterako Aurrekontu Orokorrei buruzko abenduaren 27ko 23/2001 Legean eta Zerga, Administrazio eta Gizarte alorreko neurriei buruzko abenduaren 27ko 24/2001 Legean xedatutakora egokitzea, balioztatzen duena. (GAO, 123 zk.a, 2002-07-02koa).
- Azaroaren 25eko 9/2002 Foru Araua, Ondasun Higiezin gaineko Zergari buruzko zenbait neurri ezartzen dituena. (GAO, 228 zk.a, 2002-12-02koa).

### FORU DEKRETUAK

- Otsailaren 26ko 5/2002 Foru Dekretua, Gipuzkoako Lurralde Historikoaren zerga araudia Estatuko 2002. urterako Aurrekontu Orokorrei buruzko abenduaren 27ko 23/2001 Legean eta Zerga, Administrazio eta Gizarte alorreko neurriei buruzko abenduaren 27ko 24/2001 Legean xedatutakora egokitzen duena. (GAO, 46 zk.a, 2002-03-08koa).
- Otsailaren 26ko 6/2002 Foru Dekretua, Pertsona Fisikoen Errentaren gaineko Zergaren zenbatespen objektiboaren zeinu, indize edo moduluen modalitatea errepide bidezko merkantzien garraioari aplikatzea erabaki eta horiek finkatzen dituena. (GAO, 46 zk.a, 2002-03-08koa).
- Apirilaren 9ko 14/2002 Foru Dekretua, ondasun higiezin hiritarren balio katastrala eta balio egiaztatua

## DISPOSICIONES NORMATIVAS. AÑO 2002

### NORMAS FORALES

- Norma Foral 2/2002, de 20 de marzo, del Impuesto sobre las Ventas Minoristas de Determinados Hidrocarburos. (BOG n.º 57, de 26-03-2002).
- Norma Foral 3/2002, de 26 de marzo, por la que se aprueban los Presupuestos Generales del Territorio Histórico de Gipuzkoa para el año 2002. (BOG n.º 63, de 08-04-2002).
- Norma Foral 5/2002, de 13 de mayo, por la que se aprueban determinadas medidas tributarias. (BOG n.º 92, de 20-05-2002).
- Norma Foral 6/2002, de 26 de junio, de convalidación del Decreto Foral 5/2002, de 26 de febrero, por el que se adapta la normativa tributaria del Territorio Histórico de Gipuzkoa a las Leyes 23/2001, de 27 de diciembre, de Presupuestos Generales del Estado para el año 2002 y 24/2001, de 27 de diciembre, de Medidas Fiscales, Administrativas y del Orden Social. (BOG n.º 123, de 02-07-2002).
- Norma Foral 9/2002, de 25 de noviembre por la que se dictan diversas disposiciones en relación con el Impuesto sobre Bienes Inmuebles. (BOG n.º 228, de 02-12-2002).

### DECRETOS FORALES

- Decreto Foral 5/2002, de 26 de febrero, por el que se adapta la normativa tributaria del Territorio Histórico de Gipuzkoa a las Leyes 23/2001, de 27 de diciembre, de Presupuestos Generales del Estado para el año 2002 y 24/2001, de 27 de diciembre, de Medidas Fiscales, Administrativas y del Orden Social. (BOG n.º 46, de 08-03-2002).
- Decreto Foral 6/2002, de 26 de febrero, por el que se determina la aplicabilidad de la modalidad de signos, índices o módulos del método de estimación objetiva del Impuesto sobre la Renta de las Personas Físicas a la actividad del transporte de mercancías por carretera y se fijan los mismos. (BOG n.º 46, de 08-03-2002).
- Decreto Foral 14/2002, de 9 de abril, por el que se modifica el Decreto Foral 6/1999, de 26 de enero, por

merkatuko batez besteko prezioen bitartez zehazteko prozedura onartzen duen urtarrilaren 26ko 6/1999 Foru Dekretua aldatzekoa. (GAO, 69 zk.a, 2002-04-16koa).

- Apirilaren 9ko 15/2002 Foru Dekretua, Pertsona Fisikoen Errentaren gaineko Zergaren Erregelamendua onartzen duen abenduaren 18ko 68/2001 Foru Dekretua aldatzekoa. (GAO, 69 zk.a, 2002-04-16koa).
- Uztailaren 30eko 44/2002 Foru Dekretua, Pertsona Fisikoen Errentaren gaineko Zergaren zenbatespen objektiboaren zeinu, indize edo moduluen modalitatea errepide bidezko merkantzien garraioari aplikatzea erabaki eta horiek finkatzen dituena. (GAO, 150 zk.a, 2002-08-12koa).
- Azaroaren 5eko 59/2002 Foru Dekretua, haien egitekoak bete ditzaten herri administrazioei zerga informazioa ematea eta Zergen Foru Arau Orokorreko 113.1 artikuluan zehaztutako kasuak arautzen dituena. (GAO, 216 zk.a, 2002-11-14koa).
- Abenduaren 10eko 65/2002 Foru Dekretua, foru auzitegi ekonomiko-administratiboa arautzen duen martxoaren 28ko 25/2000 Foru Dekretua aldatzekoa. (GAO, 238 zk.a, 2002-12-17koa).
- Abenduaren 10eko 66/2002 Foru Dekretua, Sozietateen gaineko Zergaren Erregelamendua, Pertsona Fisikoen Errentaren gaineko Zergaren Erregelamendua, eta Ez-Egoiliarren Errentaren gaineko Zergaren Erregelamendua aldatzen dituena. (GAO, 238 zk.a, 2002-12-17koa).
- Abenduaren 17ko 67/2002 Foru Dekretua, 2003ko ekitaldian aplikatuko diren eguneratze koefizienteak ezartzen dituena abenduaren 24ko 8/1998 Foru Arauak, Pertsona Fisikoen Errentaren gaineko Zergarenak, 43.2 artikuluan xedatutakoaren ondorioetarako. (GAO, 247 zk.a, 2002-12-31koa).
- Abenduaren 17ko 68/2002 Foru Dekretua, ondoko foru dekretuak aldatzen dituena atxikipenen eta konturako sarreraren aitortzen eta urteko laburpenak aurkezteko epeari dagokionez: abenduaren 18ko 68/2001 Foru Dekretua, Pertsona Fisikoen Errentaren gaineko Zergaren Erregelamenduari buruzkoa; maiatzaren 11ko 49/1999 Foru Dekretua, Zergadun Ez-egoiliarren Errentaren gaineko Zergaren Erregelamenduari buruz el que se aprueba el procedimiento para la determinación del valor catastral y el valor comprobado a través del medio de precios medios de mercado, de los bienes inmuebles de naturaleza urbana. (BOG n.º 69, de 16-04-2002).
- Decreto Foral 15/2002, de 9 de abril, por el que se modifica el Decreto Foral 68/2001, de 18 de diciembre, por el que se aprueba el Reglamento del Impuesto sobre la Renta de las Personas Físicas. (BOG n.º 69, de 16-04-2002).
- Decreto Foral 44/2002, de 30 de julio, por el que se determina la aplicabilidad de la modalidad de signos, índices o módulos del método de estimación objetiva del Impuesto sobre la Renta de las Personas Físicas a la actividad del transporte de mercancías por carretera y se fijan los mismos. (BOG n.º 150, de 12-08-2002).
- Decreto Foral 59/2002, de 5 de noviembre por el que se regula el suministro de información tributaria a las Administraciones Públicas para el desarrollo de sus funciones, así como los supuestos contemplados en el artículo 113.1 de la Norma Foral General Tributaria. (BOG n.º 216, de 14-11-2002).
- Decreto Foral 65/2002, de 10 de diciembre, por el que se modifica el Decreto Foral 25/2000, de 28 de marzo, por el que se establece la regulación del Tribunal Económico-Administrativo Foral. (BOG n.º 238, de 17-12-2002).
- Decreto Foral 66/2002, de 10 de diciembre, por el que se modifican el Reglamento del Impuesto sobre Sociedades, el Reglamento del Impuesto sobre la Renta de las Personas Físicas y el Reglamento del Impuesto sobre la Renta de no Residentes. (BOG n.º 238, de 17-12-2002).
- Decreto Foral 67/2002, de 17 de diciembre, por el que se establecen los coeficientes de actualización aplicables, en el ejercicio 2003, a efectos de lo dispuesto en el artículo 43.2 de la Norma Foral 8/1998, de 24 de diciembre, del Impuesto sobre la Renta de las Personas Físicas. (BOG n.º 247, de 31-12-2002).
- Decreto Foral 68/2002, de 17 de diciembre, por el que se modifican los Decretos Forales 68/2001, de 18 de diciembre, por el que se aprueba el Reglamento del Impuesto sobre la Renta de las Personas Físicas, 49/1999, de 11 de mayo, por el que se aprueba el Reglamento del Impuesto sobre la Renta de no Residentes y 45/1997, de 10 de junio, por el que se aprueba el Reglamento del Impuesto sobre Sociedades, en lo que

koa; eta ekainaren 10eko 45/1997 Foru Dekretua, Sozietateen gaineko Zergaren Erregelamenduari buruzkoa. (GAO, 247 zk.a, 2002-12-31koa).

- Abenduaren 27ko 70/2002 Foru Dekretua, Pertsona Fisikoen Errentaren gaineko Zergaren Erregelamendua onartzen duen abenduaren 18ko 68/2001 Foru Dekretua eta Sozietateen gaineko Zergaren Erregelamendua onartzen duen ekainaren 10eko 45/1997 Foru Dekretua aldatzen dituena, atxikipenei eta konturako sarrerei dagokienez. (GAO, 247 zk.a, 2002-12-31koa).
- Abenduaren 27ko 71/2002 Foru Dekretua, pertsona eta entitate jakin batzuek Zerga Administrazioari informazioa emateko betebeharrari buruzko xedapen batzuk garatuz onartutako abenduaren 21eko 117/1999 Foru Dekretua aldatzen duena. (GAO, 4 zk.a, 2003-01-08koa).

## FORU AGINDUAK

- Urtarrilaren 9ko 2/2002 Foru Agindua, honako hau onartzen duena: hiri ondasun higiezinak errentan ematek datozen etekinengatik Pertsona Fisikoen Errentaren gaineko Zergan, Sozietateen gaineko Zergan eta Establezimendu Iraunkorreko Zergadun Ez-egoiliarren Errentaren gaineko Zergan egindako atxikipenen eta konturako sarreraren urteko laburpena aitortzeko 180 eredu, eta eredu horretako barne orrien ordeztu beharreko euskarri magnetikoen diseinu fisiko eta logikoak. (GAO, 12 zk.a, 2002-01-18koa).
- Urtarrilaren 9ko 3/2002 Foru Agindua, ondasun higiezin hiritarrak errentan emateagatik lortutako etekinak direla-eta Pertsona Fisikoen Errentaren gaineko Zergan, Sozietateen gaineko Zergan eta Establezimendu Iraunkorreko Zergadun Ez-egoiliarren Errentaren gaineko Zergan egindako atxikipenak eta konturako sarrerak aitortu eta ordaintzeko 115 eredu onartzen duena. (GAO, 12 zk.a, 2002-01-18koa).
- Urtarrilaren 9ko 4/2002 Foru Agindua, profesionalen zerga aitortzen jakin batzuk bide telematikoz aurkezte baimentzen duena. (GAO, 16 zk.a, 2002-01-25koa).
- Urtarrilaren 28ko 31/2002 Foru Agindua, Ondare Eskualdaketan eta Egintza Juridiko Dokumentatuen gaineko Zerga, Ondarearen gaineko Zerga, Oinordetza

afecta al plazo de presentación de las declaraciones y los resúmenes anuales de retenciones e ingresos a cuenta practicados. (BOG n.º 247, de 31-12-2002).

- Decreto Foral 70/2002, de 27 de diciembre, por el que se modifican el Decreto Foral 68/2001 de 18 de diciembre, por el que se aprueba el Reglamento del Impuesto sobre la Renta de las Personas Físicas y el Decreto Foral 45/1997, de 10 de junio, por el que se aprueba el Reglamento del Impuesto sobre Sociedades, en materia de retenciones e ingresos a cuenta. (BOG n.º 247, de 31-12-2002).
- Decreto Foral 71/2002, de 27 de diciembre, por el que se modifica el Decreto Foral 117/1999, de 21 de diciembre, por el que se desarrollan diversas disposiciones que establecen obligaciones de suministro de información a la Administración tributaria en relación con determinadas personas y entidades. (BOG n.º 4, de 08-01-2003).

## ORDENES FORALES

- Orden Foral 2/2002, de 9 de enero, por la que se aprueba el modelo 180 de declaración resumen anual de retenciones e ingresos a cuenta del Impuesto sobre la Renta de las Personas Físicas, del Impuesto sobre Sociedades y del Impuesto sobre la Renta de No Residentes (establecimientos permanentes), en relación con los rendimientos procedentes del arrendamiento de inmuebles urbanos, así como los diseños físicos y lógicos para la sustitución de las hojas interiores de dicho modelo por soportes directamente legibles por ordenador. (BOG n.º 12, de 18-01-2002).
- Orden Foral 3/2002, de 9 de enero, por la que se aprueba el modelo 115 de declaración-documento de ingreso de retenciones e ingresos a cuenta del Impuesto sobre la Renta de las Personas Físicas, del Impuesto sobre Sociedades y del Impuesto sobre la renta de no residentes con establecimiento permanente, en relación con rendimientos procedentes del arrendamiento de inmuebles urbanos. (BOG n.º 12, de 18-01-2002).
- Orden Foral 4/2002, de 9 de enero, por la que se autoriza la presentación por vía telemática de determinadas declaraciones tributarias por parte de los “profesionales”. (BOG n.º 16, de 25-01-2002).
- Orden Foral 31/2002, de 28 de enero, por la que se aprueban los precios medios de venta de vehículos y embarcaciones usados aplicables en la gestión del

- eta Dohaintzen gaineko Zerga eta Zenbait Garraioibideren gaineko Zerga Berezia kudeatzean aplikaziozkoak diren ibilgailu eta itsasontzi erabilien batez besteko salmenta prezioak onartzen dituena. (GAO, 24 zk.a, 2002-02-6koa).
- Otsailaren 26ko 106/2002 Foru Agindua, 180, 190, 193, 194, 345, 347 eta 349 ereduena zerga aitortzen bide telematikoz aurkeztea baimentzen duena. (GAO, 32 zk.a, 2002-02-18koa).
  - Otsailaren 25eko 169/2002 Foru Agindua 27ko 1203/2001 Foru Aginduaren bidez zirkulaziotik kendu ez diren notarioek soilik erabiltzeko kanbio letraren eta paper zigilatuaren ereduak zirkulaziotik kendu eta haien trukaketa arautzen duena. (GAO, 43 zk.a, 2002-03-05koa).
  - Martxoaren 11ko 220/2002 Foru Agindua, zerga bereziei buruzko zenbait gai arautzen dituena. (GAO, 53 zk.a, 2002-03-20koa).
  - Martxoaren 22ko 281/2002 Foru Agindua, Pertsona Fisikoen Errentaren gaineko Zergaren eta Ondarearen gaineko Zergaren 2001. urteko aitortzen aurkezteko modalitate, eredu eta prozedurak onartu, Pertsona Fisikoen Errentaren gaineko Zergan Merkataritza, Industria eta Itsasketa Ganberaren aldeko baliabide iraunkorra ordainarazteko autoliquidazio ereduak onartzat hartu eta aurkezpen epea eta tokiak arautzen dituena. (GAO, 62 zk.a, 2002-04-05koa).
  - Apirilaren 10eko 311/2002 Foru Agindua, aitortzen aurkezteko garaian zerga obligazioak zentralizatzea aukeratzen denean nahitaez erabili behar diren barne gutunazalen 90-A, 90-B eta 90-G ereduak onartzen dituena. (GAO, 70 zk.a, 2002-04-17koa).
  - Apirilaren 22ko 377/2002 Foru Agindua, kreditu entitateek txekuz egindako eragiketak identifikatzeko erabili beharreko 199 eredu, urteko aitortzenari dagokiona, eta eredu hori euskarri magnetikoan aurkezteko diseinu fisiko eta logikoak onartzen dituena. (GAO, 81 zk.a, 2002-05-03koa).
  - Apirilaren 22ko 378/2002 Foru Agindua, kreditu entitateei identifikazio fiskaleko zenbakia jakinarazi ez dieten titularren kontu eta eragiketak aitortzeko erabiliko den 195 eredu eta ordenadore bidez zuzenean irakurriko diren euskarrien diseinu fisiko eta logi-
- Impuesto sobre Transmisiones Patrimoniales y Actos Jurídicos Documentados, Impuesto sobre el Patrimonio, Impuesto sobre Sucesiones y Donaciones e Impuesto Especial sobre Determinados Medios de Transporte. (BOG n.º 24, de 06-02-2002).
- Orden Foral 106/2002, de 8 de febrero, por la que se autoriza la presentación por vía telemática de las declaraciones tributarias a efectuar a través de los modelos 180, 190, 193, 194, 345, 347 y 349. (BOG n.º 32, de 18-02-2002).
  - Orden Foral 169/2002, de 25 de febrero, por la que se declaran retirados de la circulación y se regula el canje de los modelos de letra de cambio y de papel timbrado especial de exclusivo uso notarial no retirados de la circulación por la Orden Foral 1203/2001, de 27 de noviembre. (BOG n.º 43, de 05-03-2002).
  - Orden Foral 220 /2002, de 11 de marzo, por la que se regulan diferentes aspectos referentes a los Impuestos Especiales. (BOG n.º 53, de 20-03-2002).
  - Orden Foral 281/2002, de 22 de marzo, por la que se aprueban las modalidades, modelos y formas de presentación de las declaraciones del Impuesto sobre la Renta de las Personas Físicas y del Impuesto sobre el Patrimonio, correspondientes al período impositivo 2001, así como el modelo de autoliquidación para la exacción en el Impuesto sobre la Renta de las Personas Físicas del recurso cameral permanente en favor de la Cámara de Comercio, Industria y Navegación, regulándose el plazo y los lugares de presentación. (BOG n.º 62, de 05-04-2002).
  - Orden Foral 311/2002, de 10 de abril, por la que se aprueban los modelos de sobres interiores 90-A, 90-B y 90-G, de utilización obligatoria en la presentación de declaraciones cuando se haya optado por la centralización de obligaciones fiscales. (BOG n.º 70, de 17-04-2002).
  - Orden Foral 377/2002, de 22 de abril, por la que se aprueban el Modelo 199 de declaración anual de identificación de las operaciones con cheques de las entidades de crédito, así como los diseños físicos y lógicos para su presentación en soporte magnético. (BOG n.º 81, de 03-05-2002).
  - Orden Foral 378/2002, de 22 de abril, por la que se aprueba el modelo 195 de Declaración de cuentas u operaciones cuyos titulares no hayan facilitado el Número de Identificación Fiscal a las Entidades de Crédito y los diseños físicos y lógicos a los que deberán

- koak onartzen dituena. (GAO 81 zk.a, 2002-05-03koa).
- Maiatzaren 21eko 504/2002 Foru Agindua, Foru Diruzaintzaren ordainketa egutegiak onartzen dituen maiatzaren 20ko 322/1996 Foru Aginduaren 14. artikulua aldatzen duena. (GAO, 102 zk.a, 2002-06-03koa).
  - Ekainaren 12ko 612/2002 Foru Agindua, ekainaren 17ko 389/1996 Foru Agindua, ziuertagiriak jaso, egin eta emateko prozedurari eta agirien erkaketa lanen antolamenduari buruzko jarraibidea onartzen duena, aldatzekoa. (GAO, 115 zk.a, 2002-06-20koa).
  - Ekainaren 14ko 620/2002 Foru Agindua, 2001eko urtarrilaren 1etik abenduaren 31ra bitartean hasitako zergaldiengatik Sozietateen gaineko Zerga eta establezimendu iraunkorrei dagokien Zergadun Ez-Egoiliarren Errentaren gaineko Zerga aitortzeko erabiliko diren modalitateak eta aitorten-likidazioen 200 eta 201 ereduak onartu, Sozietateen gaineko Zerga eta establezimendu iraunkorrei dagokien Zergadun Ez-Egoiliarren Errentaren gaineko Zerga direla-eta Merkataritza, Industria eta Itsasketa Ganberaren aldeko baliabide iraunkorra ordainarazteko 20-C eredu ontzat hartu, eta ordainketa modua eta aurkezpen epe eta tokiak arautzen dituena. (GAO, 121 zk.a, 2002-06-28koa).
  - Ekainaren 24ko 638/2002 Foru Agindua, zenbait hidrokarburoren txikizkako salmenten gaineko zergaren aitorten-likidazioa eta hornikuntza salbuetsien zerrenda aurkezteko erabiliko den 569 eredu onartzen duena. (GAO, 121 zk.a, 2002-06-28koa).
  - Uztailaren 15eko 736/2002 Foru Agindua, zenbait Hidrokarburoren Txikizkako Salmenten gaineko Zerga kudeatzeko arauak onartzen dituena. (GAO, 137 zk.a, 2002-07-22koa).
  - Uztailaren 29ko 785/2002 Foru Agindua, lehentasunezkoztat jotzen diren lehengai mineralak eta horiei lotutako jarduerak Sozietateen gaineko Zergari buruzko uztailaren 4ko 7/1996 Foru Arauak 106. artikuluan jasotakoaren ondorioetarako finkatzen dituena. (GAO, 147 zk.a, 2002-08-07koa).
  - Abuztuaren 8ko 837/2002 Foru Agindua, Gipuzkoako Foru Aldundiko Ogasun eta Finantza Departamentuan aurkezten diren kexa eta iradokizunen
- ajustarse los soportes directamente legibles por ordenador. (BOG n.º 81, de 03-05-2002).
- Orden Foral 504/2002, de 21 de mayo, por la que se modifica la redacción del artículo 14 de la Orden Foral 322/1996, de 20 de mayo, por la que se aprueban los calendarios de pago de la Tesorería Foral. (BOG n.º 102, de 03-06-2002).
  - Orden Foral 612/2002, de 12 de junio, por la que se modifica la Orden Foral 389/1996, de 17 de junio, por la que se aprueba la Instrucción sobre procedimiento de recepción, expedición y entrega de certificados y organización de la función de cotejo de documentos. (BOG n.º 115, de 20-06-2002).
  - Orden Foral 620/2002, de 14 de junio, por la que se aprueban las modalidades de declaración y los modelos 200 de declaración-liquidación del Impuesto sobre Sociedades y del Impuesto sobre la Renta de no Residentes correspondiente a establecimientos permanentes, y 201 de declaración-liquidación del Impuesto sobre Sociedades, correspondientes a los periodos iniciados entre el 1 de enero y el 31 de diciembre, ambos del año 2001, así como el modelo 20-C, de exacción, en el Impuesto sobre Sociedades y en el Impuesto sobre la Renta de no Residentes (establecimientos permanentes), del recurso cameral permanente en favor de la Cámara de Comercio, Industria y Navegación de Gipuzkoa, regulándose, asimismo, la forma de ingreso, el plazo y los lugares de presentación. (BOG n.º 121, de 28-06-2002).
  - Orden Foral 638/2002, de 24 de junio, por la que se aprueba el modelo 569 de declaración-liquidación y de relación de suministros exentos del Impuesto sobre Ventas Minoristas de Determinados Hidrocarburos. (BOG n.º 121, de 28-06-2002).
  - Orden Foral 736/2002, de 15 de julio, por la que se aprueban las normas de gestión del Impuesto sobre Ventas Minoristas de Determinados Hidrocarburos. (BOG n.º 137, de 22-07-2002).
  - Orden Foral 785/2002, de 29 de julio, por la que se declaran las materias primas minerales y actividades con ellas relacionadas, calificadas como prioritarias, a efectos de lo previsto en el artículo 106 de la Norma Foral 7/1996, de 4 de julio, del Impuesto sobre Sociedades. (BOG n.º 147, de 07-08-2002).
  - Orden Foral 837/2002, de 8 de agosto, sobre procedimiento aplicable en el tratamiento de las quejas y sugerencias presentadas ante el Departamento de

tratamenduan jarraitu beharreko prozedurari buruzkoa. (GAO, 162 zk.a, 2002-08-29koa).

- Abuztuaren 26ko 877/2002 Foru Agindua, gordailu entitateetan irekita dauden kontuetako dirua bide telematikoz bahitzeko 4.000 euroko edo hortik beherako diligentzien kasuan jarraituko den prozedura ezartzen duena. (GAO, 166 zk.a, 2002-09-04koa).
  - Abuztuaren 27ko 885/2002 Foru Agindua, martxoaren 3ko 20/1998 Foru Dekretuan, Gipuzkoako Lurralde Historikoaren zerga araudia Zerga Bereziei buruzko abenduaren 28ko 38/1992 Legean xedatutakora egokitzekoan, ezarritako tasa murriztuak aplikatzeko hidrokarburo jakin batzuek eraman behar dituzten trazatzaile eta markatzaileak onartzen dituen. (GAO, 168 zk.a, 2002-09-06koa).
  - Azaroaren 13ko 1.140/2002 Foru Agindua, lan etekinengatik, jarduera ekonomikoan etekinengatik eta sariengatik Pertsona Fisikoen Errentaren gaineko Zergan egindako atxikipenen eta konturako sarreraren aitortpenaren eta urteko laburpenaren 190 eredu berria onartzen duena, eta eredu horretako jasotzaileen zerrenda orrien ordeztu erabiliko diren euskarri magnetikoen diseinu fisiko eta logikoak onesten dituena. (GAO, 221 zk.a, 2002-11-21koa).
  - Azaroaren 25eko 1.185/2002 Foru Agindua, abenduaren 14ko 892/1994 Foru Agindua, Oinordetza eta Dohaintzen gaineko Zergaren 670, 671 eta 672 autoliquidazio ereduak onartzeko, aldatzen duena. (GAO, 229 zk.a, 2002-12-03koa).
  - Abenduaren 3ko 1.201/2002 Foru Agindua, urtarrilaren 19ko 37/2000 Foru Agindua aldatzeko, hain zuzen honakoak onartu zituen: 126 eredu, pezeta eta eurotan, aitortpenari eta ordainketa-agiriari buruzkoa eta 196 eredu, pezeta eta eurotan, atxikipenen eta konturako sarreraren urteko laburpenari buruzkoa, Pertsona Fisikoen Errentaren gaineko Zergaren, Sozietateen gaineko Zergaren eta establezimendu iraunkorra duten Zergadun Ez-Egoiliarren Errentaren gaineko Zergaren barruan, mota guztietako entitate finantzarioen kontuetatik (aktibo finantzarioei buruzko eragiketatan oinarritutakoak barne) eratorritako kontraprestazioa dela medio lortutako errentei edo kapital higigarriaren etekinei dagokienez; eta 196 eredu euskarri magnetikoan aurkezteko diseinu fisiko eta logikoak. (GAO, 238 zk.a, 2002-12-17koa).
  - Abenduaren 5ko 1.210/2002 Foru Agindua, zenbait zerga eredu Editran sistema telematikoaren bidez aur-
- Hacienda y Finanzas de la Diputación Foral de Gipuzkoa. (BOG n.º 162, de 29-08-2002).
- Orden Foral 877/2002, de 26 de agosto, por la que se establece el procedimiento para efectuar por medios telemáticos el embargo de dinero en cuentas abiertas en entidades de depósito para diligencias de cuantía igual o inferior a 4.000 euros. (BOG n.º 166, de 04-09-2002).
  - Orden Foral 885/2002, de 27 de agosto, por la que se aprueban los trazadores y marcadores que deben incorporarse a determinados hidrocarburos para la aplicación de los tipos reducidos establecidos en el Decreto Foral 20/1998, de 3 de marzo, por el que se adapta la normativa tributaria del Territorio Histórico de Gipuzkoa a lo dispuesto en la Ley 38/1992, de 28 de diciembre, de Impuestos Especiales. (BOG n.º 168, de 06-09-2002).
  - Orden Foral 1.140/2002, de 13 de noviembre, por la que se aprueba el nuevo modelo 190 de declaración-resumen anual de retenciones e ingresos a cuenta del Impuesto sobre la Renta de las Personas Físicas, rendimientos del trabajo, de actividades económicas y premios, así como los diseños físicos y lógicos para la sustitución de las hojas de relación de perceptores de dicho modelo por soporte magnético. (BOG n.º 221, de 21-11-2002).
  - Orden Foral 1.185/2002, de 25 de noviembre, por la que se modifica la Orden Foral 892/1994, de 14 de diciembre, por la que se aprueban los modelos 670, 671 y 672 de autoliquidación del Impuesto sobre Sucesiones y Donaciones. (BOG n.º 229, de 03-12-2002).
  - Orden Foral 1.201/2002, de 3 de diciembre, por la que se modifica la Orden Foral 37/2000, de 19 de enero, por la que se aprueba el modelo 126, en pesetas y euros, de declaración-documento de ingreso y el modelo 196, en pesetas y euros, de resumen anual de retenciones e ingresos a cuenta del Impuesto sobre la Renta de las Personas Físicas, del Impuesto sobre Sociedades y del Impuesto sobre la Renta de no Residentes correspondiente a establecimientos permanentes, en relación con las rentas o rendimientos obtenidos por la contraprestación derivada de cuentas en toda clase de instituciones financieras, incluyendo las basadas en operaciones sobre activos financieros, así como los diseños físicos y lógicos para la presentación del citado modelo 196 en soporte magnético. (BOG n.º 238, de 17-12-2002).
  - Orden Foral 1.210/2002, de 5 de diciembre, por la que se establecen las condiciones generales y el pro-

kezteko baldintza orokorrak eta prozedura ezartzen dituen. (GAO, 238 zk.a, 2002-12-17koa).

- Abenduaren 30eko 1.309/2002 Foru Agindua, hainbat zerga eredu euskarri magnetikoan edo bide telematikoz aurkezteko epea finkatzen duena. (GAO, 8 zk.a, 2003-01-14koa).
- Abenduaren 30eko 1.310/2002 Foru Agindua, Ez-egoiliarren Errentaren gaineko Zergaren zergadunek, establezimendu iraunkorrik gabe aritutakoek, ez-egoiliarren kontuengatik lortutako etekinak aitortzeko erabiliko den 291 eredu onartu eta ordenagailuz zuzenean irakurtzeko aurkeztuko den euskarriaren diseinu fisiko eta logikoak ontzat ematen dituen. (GAO, 8 zk.a, 2003-01-14koa).
- Abenduaren 30eko 1.311/2002 Foru Agindua, Pertsona Fisikoen Errentaren gaineko Zergatik salbuesita dauden zenbait sariren aitortpen informatiboa egiteko erabili beharreko 183 eredu onartu eta ordenagailuz zuzenean irakurtzeko aurkeztuko den euskarriaren diseinu fisiko eta logikoak ontzat ematen dituen. (GAO, 8 zk.a, 2003-01-14koa).
- Abenduaren 30eko 1.312/2002 Foru Agindua, Pertsona Fisikoen Errentaren gaineko Zergaren ondorioetarako etxebizitza kontuei buruzko urteko aitortpen informatiboaren 781 eredu onartzen duena. (GAO 9zk., 2003-01-15(e)koa).

#### DIPUTATUEN KONTSEILUAREN ERABAKIAK

- Diputatuen Kontseiluaren Erabakia, 2002ko abenduaren 27koa, ondasun higiezin hiritarren balio katas-trala eta egiaztapen balioa zehazteko ME eta KE koefizienteak finkatzen dituena. (GAO, 9 zk.a, 2003-01-15ekoa).

cedimiento para la presentación telemática por Editan de determinados modelos tributarios. (BOG n.º 238, de 17-12-2002).

- Orden Foral 1.309/2002, de 30 de diciembre, por la que se establece el plazo de presentación, mediante soporte magnético o por vía telemática, de determinados modelos tributarios. (BOG n.º 8, de 14-01-2003).
- Orden Foral 1.310/2002, de 30 de diciembre, por la que se aprueba el modelo 291 de declaración informativa en relación con los rendimientos de cuentas de no residentes obtenidos por contribuyentes, sin mediación de establecimiento permanente, del Impuesto sobre la Renta de no Residentes, así como los diseños físicos y lógicos para su presentación por soporte directamente legible por ordenador. (BOG n.º 8, de 14-01-2003).
- Orden Foral 1.311/2002, de 30 de diciembre por la que se aprueba el modelo 183, de declaración informativa de determinados premios exentos del Impuesto sobre la Renta de las Personas Físicas, así como los diseños físicos y lógicos para su presentación por soporte directamente legible por ordenador. (BOG n.º 8, de 14-01-2003).
- Orden Foral 1.312/2002, de 30 de diciembre, por la que se aprueba el Modelo 781 de declaración informativa anual relativa a cuentas vivienda a efectos del Impuesto sobre la Renta de las Personas Físicas. (BOG n.º 9, de 15-01-2003).

#### ACUERDOS DEL CONSEJO DE DIPUTADOS

- Acuerdo del Consejo de Diputados, de 27 de diciembre de 2002, por el que se fijan los coeficientes RM y RC para la determinación del valor catastral y el valor de comprobación de los bienes inmuebles de naturaleza urbana. (BOG n.º 9, de 15-01-2003).