UdalGIDA

Udalen finantzak
Finanzas municipales

2009ko PFEZ udalerrien arabera
IRPF 2009 por municipios

Zenbaki berezia

2011

gipuzkoako ogasuna

Gipuzkoako Foru Aldundia
Diputación Foral de Gipuzkoa
Ogasun eta Finantza Departamentua
Departamento de Hacienda y Finanzas

ADMINISTRAZIOA ETA ERREDAKZIOA
Erakundeekiko Konpromisoen Zerbitzua

ADMINISTRACIÓN Y REDACCIÓN
Servicio de Compromisos Institucionales

Errotaburu pasealekua, 2 - 10. solairua
20018 Donostia
Telefonoa: 943 11 30 49
Faxa: 943 11 32 96
udalgida@gipuzkoa.net
http://www.udalgida.net

Artikuluen edukia idazlearen erantzukizuna da, eta ez du nahitaez aldizkariaren iritzia adierazten.

El contenido de los artículos es responsabilidad de los autores y no expresa necesariamente la opinión de la revista.

ISNN: 1697-7149
Lege Gordailua: SS-035/04

Inprimategia: Michelena Artes Gráficas S.L.

UdalGIDA

Zenbaki berezia

2011

OGASUN ETA FINANTZA DEPARTAMENTUA

Zerga eta Finantza Politikako Zuzendaritza Nagusia

DEPARTAMENTO DE HACIENDA Y FINANZAS

Dirección General de Política Fiscal y Financiera

AURKIBIDEA

1 **AURKEZPENA**
AITOR ORENA DOMINGUEZ
Zerga eta Finantza Politikako zuzendari nagusia 7

2 **KONTZEPTUAK ETA METODOLOGIA** 11

3 **TAULAK ETA GRAFIKOAK IRAKURTZEKO GIDA** 21

4 **TAULAK ETA GRAFIKOAK** 29

4.1. **Gipuzkoa** 31

4.2. **Populazioaren araberako taldeak** 35

- 1. taldea 36
- 2. taldea 38
- 3. taldea 40
- 4. taldea 42
- 5. taldea 44
- 6. taldea 46
- Sailkatu gabe 48

4.3. **Eskualdeak** 51

- Bidasoa Behea 52
- Debabarrena 54
- Debagoiena 56
- Donostia 58
- Donostialdea 60
- Goierri 62
- Oarsoaldea 64
- Tolosaldea 66
- Urola Kosta 68

4.4. **Udalerriak / Municipios** 71

- Abaltzisketa 72
- Aduna 74
- Aia 76
- Aizarnazabal 78
- Albiztur 80
- Alegia 82
- Alkiza 84
- Altzaga 86
- Altzo 88
- Amezketa 90
- Andoain 92
- Anoeta 94
- Antzuola 96
- Arama 98
- Aretxabaleta 100
- Arrasate 102
- Asteasu 104
- Astigarraga 106
- Ataun 108
- Azkoitia 110
- Azpeitia 112
- Baliarrain 114
- Beasain 116
- Beizama 118
- Belauntza 120
- Berastegi 122
- Bergara 124
- Berrobi 126

ÍNDICE

1 **PRESENTACIÓN**
AITOR ORENA DOMINGUEZ
Director General de Política Fiscal y Financiera 7

2 **CONCEPTOS Y METODOLOGÍA** 11

3 **GUÍA DE LECTURA DE CUADROS Y GRÁFICOS** 21

4 **TABLAS Y GRÁFICOS** 29

4.1. **Gipuzkoa** 31

4.2. **Grupos según la población** 35

- Grupo 1 36
- Grupo 2 38
- Grupo 3 40
- Grupo 4 42
- Grupo 5 44
- Grupo 6 46
- Sin clasificar 48

4.3. **Comarcas** 51

- Bidasoa Behea 52
- Debabarrena 54
- Debagoiena 56
- Donostia 58
- Donostialdea 60
- Goierri 62
- Oarsoaldea 64
- Tolosaldea 66
- Urola Kosta 68

- Bidegoian 128
- Deba 130
- Donostia 132
- Eibar 134
- Elduain 136
- Elgeta 138
- Elgoibar 140
- Errenteria 142
- Errezil 144
- Eskoriatza 146
- Ezkio-Itsaso 148
- Gabiria 150
- Gaintza 152
- Gaztelu 154
- Getaria 156
- Hernani 158
- Hernialde 160
- Hondarribia 162
- Ibarra 164
- Idiazabal 166
- Ikaztegieta 168
- Irun 170
- Irura 172
- Itsasondo 174
- Larraul 176
- Lasarte-Oria 178
- Lazkao 180
- Leaburu 182
- Legazpi 184
- Legorreta 186

- Leintz-Gatzaga 188
- Lezo 190
- Lizartza 192
- Mendaro 194
- Mutiloa 196
- Mutriku 198
- Oiartzun..... 200
- Olaberria 202
- Oñati 204
- Ordizia 206
- Orendain 208
- Orexa 210
- Orio 212
- Ormaiztegi..... 214
- Pasaia 216
- Segura 218
- Soraluze 220
- Tolosa 222
- Urnieta 224
- Urretxu..... 226
- Usurbil 228
- Villabona 230
- Zaldibia 232
- Zarautz..... 234
- Zegama 236
- Zerain 238
- Zestoa 240
- Zizurkil 242
- Zumaia 244
- Zumarraga 246

1

Aurkezpena

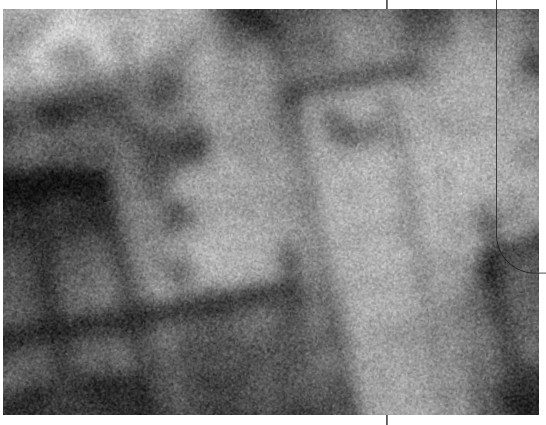

AURKEZPENA

AITOR ORENA DOMINGUEZ

Zerga eta Finantza Politikako zuzendari nagusia
Director General de Política Fiscal y Financiera

Zazpigarren urtez jarraian, UdalGIDA aldizkariaren zenbaki berezi honen xedea da Pertsona Fisikoen Errentaren gaineko Zergaren emaitza nagusiak ahalik eta zehatz ezagutaraztea hala lurraldeari nola edukiari dagokionez. Hartara, PFEZren aitorpenak zergaduna bizi den udalerriaren arabera taldekatu dira. Era berean, udalerriko aitorpenak bi modutara sailkatu dira: udalerri taldeka (biztanle kopuruaren arabera) eta eskualdeka.

Udalerrika banatutako PFEZren aitorpenen datuak ustiatzea oso tresna baliagarria da udal mailako analisia egiteko. Izan ere, Errenta Zerga, udalerri bakoitzeko biztanleek Foru Ogasunari zenbat ematen dioten adierazteaz gainera, tributu subjektibo eta pertsonala ere badenez, informazio ugari ere biltzen du aitortzera behartuta dauden pertsonei buruz. Zergadunen ezaugarri ekonomiko eta fiskal nagusien deskribapen hori guztiz egokia da Gipuzkoako zergadun arruntaren "argazki fiskala" egiteko.

Informazioa irakurtzea erraza gerta dadin, aitortzaileko eta biztanleko ratioak lortu dira eta Gipuzkoako batez bestekoarekin alderatu. Batez besteko horrekin egin dugun konparazioa abiapuntua izan da aztertutako arlo bakoitzerako sartu ditugun taula eta grafikoak osatzeko; helburua, azken finean, udalerri, talde edo eskualde bakoitzak lurralde osoarekiko dituen berezitasunak erakustea da, tokian tokiko elementu diferentzialak nabar-menduz betiere.

PFEZren ikuspegitik, errenta kontzeptua definitu liteke esanez dagokion zerga araudian ezarrita dauden etekinen, ondare irabazi eta galeren eta errenta egozpenen multzoa dela. Nahiz eta zergaren aldagaiak ezin diren inoiz ere hartu errenta erabilgarriaren adierazle bezala, inolako zalantzarik gabe esan daiteke baliagarriak gertatzen direla errentaren azterketa geografikora hurbiltzeko. Hori bai, kontuan eduki behar da beti udalerri edo eskualde batean bizi direnen errenta aztertzen dela (non lortu duten begiratu gabe), ez bertan sortutako errenta; gainera, kasu askotan diferentzia handiak egon litezke bien artean. Nolanahi dela ere, ezin dugu ahaztu, halaber, PFEZren aitorpenetan ez direla jasotzen sortzen diren errenta guztiak, eta denak ez direla modu berdinean islatzen; adibidez, maila jakin batetik beherako lan aitorpenak kanpoan geratzen dira.

Zenbaki berezi honen azal-hegalean datu batzuk azpimarratu nahi izan ditugu. Lehenengoan, Gipuzkoako (taula) zein eskualdeetako (mapa) datu nagusiak agertzen dira. Barruko aldean, udalerriko datuak azaltzen ditugu. Alde batetik, 2009. urteko aitorpeneko batez besteko oinarri likidagarriaren, lan etekinen, ondorengo ahaide kenketaren eta ohiko etxebizitzan inbertsio kenketaren zenbatekoaren

El objetivo de este número especial de UdalGIDA es difundir, por séptimo año consecutivo, los principales resultados del Impuesto sobre la Renta de las Personas Físicas (IRPF) a un alto nivel de detalle, tanto territorial como de contenido. Así, las declaraciones del IRPF se han agrupado de acuerdo con el municipio de residencia del contribuyente. A su vez, las declaraciones de un municipio se han consolidado de dos maneras: por grupos de municipios de acuerdo al número de habitantes y por comarcas.

La explotación de los datos de las declaraciones del IRPF distribuidas por municipios constituye un valioso instrumento de análisis municipal: además de determinar la contribución de los residentes de cada municipio a la Hacienda Foral, el IRPF al ser un tributo subjetivo y personal, contiene variada información de las personas obligadas a declarar. Esta descripción de las principales características económicas y fiscales de los contribuyentes resulta idóneo para realizar una "foto fiscal" del contribuyente medio guipuzcoano en el IRPF.

A fin de facilitar la lectura de la información, se han obtenido ratios por declarante y por habitante y se han comparado con la media de Gipuzkoa. Esta comparación con la media del territorio es la base sobre la que se asientan los cuadros y gráficos que se incluyen para cada área analizada; se trata pues de mostrar las peculiaridades de cada municipio, grupo o comarca respecto al conjunto del territorio, resaltando sus elementos diferenciales.

El concepto de renta, a efectos del IRPF, se define como el conjunto de rendimientos, ganancias y pérdidas patrimoniales e imputaciones de renta establecidas por la normativa tributaria correspondiente. Si bien en ningún caso puede considerarse alguna de las variables del impuesto como un indicador de la renta disponible, es indudable su utilidad como aproximación al estudio de la renta a nivel geográfico. Siempre teniendo en cuenta que se analiza la renta de los residentes en un municipio o comarca (independientemente de donde la hayan obtenido), y no la renta generada en la misma; y que en muchas ocasiones puede existir una gran divergencia entre las mismas. De todas formas, tampoco debemos olvidar que las declaraciones del IRPF no recogen todas las rentas que se generan, ni todas por igual; no se incluyen, por ejemplo, las de trabajos inferiores a cierto nivel.

En la solapa de este número hemos querido resaltar una serie de datos. En primer lugar recogemos los datos más destacados a nivel de Gipuzkoa (cuadro) y a nivel comarcal (mapa del territorio). En el interior de la solapa se muestran datos de ámbito municipal. Por un lado mostramos los municipios según importe medio por declaración del año 2009 de su base liquidable, rendimiento del trabajo, deducción

arabera sailkatutako udalerriak agertzen dira (handienetik txikienera). Bestetik, oinarri likidagarriaren maila eta dispertsioa erlazionatzen dituen grafikoan udalerri guztiak bildu ditugu. Aldizkarian, grafiko hori informazio zehatzagoarekin agertzen da, aztertutako eremu bakoitzeko (biztanle kopuruaren araberako taldeak, eskualdeak eta udalerriak).

Espazio arazoengatik, eta aurkezpena argiagoa eta errazagoa izan dadin, taulak eta grafikoak euskaraz bakarrik erakusten dira. Gaztelaniazko bertsioa "Kontzeptuak eta metodologia" apartatuko 2. eranskinean aurkituko duzue.

Gipuzkoako zergadunek Foru Ogasunari aitortzen dizkioten datuak udal ikuspegitik argitaratzean eutsi egiten diogu informazioan ahalik eta gardenenak izateko konpromisoari, eta gizarte eragileek eta, oro har, gaian interesatuta dauden guztiek Gipuzkoako udalerrien errealitatea errazago ezagutzeko ahalegina egiten dugu.

por descendientes y deducción por inversión en vivienda, ordenados de mayor a menor cuantía. Por otro lado, se han situado todos los municipios en el gráfico que relaciona el nivel de base liquidable y la dispersión. Este mismo gráfico aparece, con mayor detalle, a nivel individual en todos los ámbitos analizados (por grupos de población, comarcas y municipios).

Debido a problemas de espacio y para poder realizar una presentación más clara y sencilla, los cuadros y gráficos se presentan solamente en euskera y la versión en castellano de los mismos se incluye en Anexo 2 del apartado Conceptos y metodología.

Con la publicación de estos datos a nivel municipal que los contribuyentes guipuzcoanos declaran ante la Hacienda Foral del territorio seguimos manteniendo nuestro compromiso de máxima transparencia informativa y tratamos de que los agentes sociales y, en general, cualquier interesado en la materia pueda adentrarse con mayor facilidad en el conocimiento de la realidad municipal de Gipuzkoa.

UdalGIDA

2

Kontzeptuak eta metodologia



LIKIDAZIO KATEA

PFEZren aitorpen bateratuak likidazio kate osoa biltzen du: errenta iturriak lehenik, oinarri likidagarria, kuota osoa, kenkariak, kuota likidoa eta konturako ordainketak gero, eta kuota likido diferentziala azkenik.

Erabilitako kontzeptuak zergak berak definitzen dituen eta aitorpen ereduan adierazita daudenak dira noski. Guztiarekin ere, esan behar da aurkezpen taula errazteko, hainbat multzo edo talde osatu direla. Hona hemen:

1. **"ERRENTA ITURRIAK"** kontzeptuak bai aurrezpenaren errentak eta bai errenta orokorrak hartzen ditu.
2. **"Errenta egozpenak"** kontzeptuan **(6.ean)** sartzen dira bai Enpresen Aldi Baterako Batasunek (EAB), Interes Ekonomikoko Taldeek (IET) eta paradisu fiskaletan eratutako Inbertsio Kolektiboko Erakundeen (IKE) errenta egozpenak, eta baita ere nazioarteko gardentasun fiskalarengatiko errentak.
3. **"Beste murrizpen batzuk"** kontzeptuan (**10.ean**) hauek sartzen dira: pentsio konpentsagarrien eta urteko mantenurako ordainketen murrizpenak, eta aurreko ekitaldietako oinarri likidagarri negatiboen konpentsazioa.
4. **"Kenkari orokorra eta pizgarria"** kontzeptuan **(14.ean)** kenkari orokorra eta 400 euroko pizgarria sartzen dira.
5. **"Ondorengo ahaideak"** kontzeptuan (**15.ean**) ondorengo ahaideengatik eta urteko mantenua ordaintzeagatik sartzen dira.
6. **"Ohiko etxebizitzan inbertitzea"** kontzeptuak (**20.ak**) inbertsio beragatik aplikatzen den kenkariaz gain, etxebizitza-kontuan inbertitzeagatik aplikatzen den kenkaria jasotzen du.
7. **"Beste kenkari batzuk"** kontzeptuan (**25.ean**) honako hauek sartzen dira: Nazioarteko gardentasun fiskalean dauden sozietateei dagozkienak, IETak eta EABak sortutakoak eta bestelako kenkariak.
8. **"Gainontzeko atxikipenak eta konturako ordainketak"** kontzeptuak (**33.ak**) sarien eta gardentasun fiskalaren kontura egindako ordainketak biltzen ditu, bai eta aurreko ekitaldietan egindako kenkarietarako eskubidea galtzeagatik sortutako gehikuntza ere (azken honek zeinu negatiboa du).

Likidazio kateko kontzeptuek bi datu mota biltzen dituzte: kanpokoak (adibidez, 1 edo 2 edo 15), eta kalkulatutakoak (7, kasu, zeinaren formula 1+2+3+4+5+6 eragiketaren batura bezala zehaztu baita koadroan). Jakina, datu kalkulatuak dituzten kontzeptuak beste datuetatik abia-

CADENA DE LIQUIDACIÓN

La declaración consolidada del IRPF recoge la cadena de liquidación comenzando desde las fuentes de renta y pasando entre otros por la base liquidable, cuota íntegra, deducciones, cuota líquida y pagos a cuenta, para terminar con la cuota líquida diferencial.

Los conceptos utilizados han sido obviamente los definidos por el propio impuesto y consignados en el modelo de declaración. No obstante señalar que para simplificar el cuadro de presentación se han realizado una serie de agrupaciones y consolidaciones. Así:

1. El concepto **"FUENTES DE RENTA"** incluye tanto las rentas del ahorro como las rentas generales.
2. El concepto **"6. Imputación de rentas"** incluye tanto las imputaciones de rentas de Agrupaciones de Interés Económico (AIE), de Uniones Temporales de Empresas (UTE) y de Instituciones de Inversión Colectiva (IIC) constituidas en paraísos fiscales, como las rentas procedentes de la transparencia fiscal internacional.
3. En el concepto **"10. Otras reducciones"** están incluidos: las reducciones por pensiones compensatorias y anualidades por alimentos, y la compensación de bases liquidables negativas de ejercicios anteriores.
4. En el concepto **"14. Deducción general e incentivo"** están incluidos la deducción general y el incentivo de 400 euros.
5. El concepto **"15. Deducción por descendientes"** incluye las deducciones por descendientes y por abono de anualidades por alimentos.
6. El concepto **"20. Inversión en vivienda habitual"** incluye, además de la propia deducción por inversión, la deducción por inversión en cuenta vivienda.
7. El concepto **"25. Otras deducciones"** incluye las deducciones, de sociedades en transparencia fiscal internacional, de AIEs y UTEs y otras deducciones.
8. El concepto **"33. Resto pagos a cuenta y retenciones"** incluye los pagos a cuenta de premios y de transparencia fiscal, así como el incremento por pérdida del derecho de deducciones de ejercicios anteriores (este último con signo negativo).

Los diversos conceptos de la cadena de liquidación contienen dos tipos de datos: externos (como por ejemplo el 1 ó el 2 ó el 15) y calculados (como el 7 y cuya fórmula se especifica en el cuadro como suma de 1+2+3+4+5+6). Naturalmente, todos los conceptos con datos calculados pueden obtenerse directamente a partir de los otros datos. En el caso del concepto "27. Cuota líquida" no se ha especifica-

tuta ere lortu daitezke. 27. kontzeptua, "Kuota likidoa" delakoa, ez da datu kalkulatu bezala zehaztu, **aitorpen guztiak batuta ez baita 27 = 13 – 26 eragiketa betetzen**. Banaka hartuta, eragiketa hori zergadun batzuentzat betetzen da; beste batzuek, ordea, kuota osoa gainditzen duten kenkariak jarri dituzte beren aitorpenean, oso-osorik aplikatzerik ez dituzten arren.

Azkenik, ez dugu ahaztu behar likidazio katearen errentak zenbateko garbiak direla beti, hau da, eragiketa honen emaitza direla: etekin gordinak ken gastu kengarriak (Gizarte Segurantzari egindako kotizazioak, errentan emandako ondasun higiezinen konponketa eta artapen gastuak,...) ken kenkari aplikagarriak (lan etekinen hobaria,...).

do como dato calculado, ya que **a nivel agregado no se cumple 27 = 13 – 26**. A nivel individual existen contribuyentes para los que esa igualdad se cumple, pero hay otros que rellenan en su declaración deducciones superiores a la cuota íntegra, aunque no se las puedan aplicar en su totalidad.

Y por último, no debemos olvidar que las rentas de la cadena de liquidación hacen siempre referencia a importe netos, es decir, se definen como la suma de rendimientos brutos menos los gastos deducibles (cotizaciones a la Seguridad Social, reparación y conservación de inmuebles arrendados, ..) y menos las reducciones aplicables (bonificación por rendimientos de trabajo,..).

ESKUALDEAK

Eskualdeen araberako sailkapenaren barruan Donostia hiria Donostialdea eskualdetik kanpo utzi dugu probintziako hiriburu gisa dituen ezaugarri bereziengatik, eta beste eskualde bat balitz bezala hartu da.

Eskualdeak nola banatu diren 1. eranskinean ikus daiteke.

COMARCAS

Dentro de la clasificación comarcal se ha dejado fuera de la comarca de Donostialdea a la propia ciudad de Donostia, a causa de sus específicas características como capital de provincia, y se ha considerado como comarca diferente.

En el Anexo 1 se puede observar la distribución comarcal utilizada.

TALDEAK BIZTANLERIAREN ARABERA

Biztanleko batez besteko zenbatekoak kalkulatu eta udalerriak tamainaren arabera estratifikatzeko erabili diren datuak Zuzenbidezko Biztanleriarenak dira, Estatistika Institutu Nazionalak 2009/01/01era arteko udal errolda berrikusi ondoren argitaratuak.

3. eranskinean ikus daiteke zein taldetan sailkatu den udalerri bakoitza tamainaren arabera.

GRUPOS SEGÚN LA POBLACIÓN

Los datos de población utilizados para calcular los importes medios por habitante y realizar la estratificación de los municipios por tamaño han sido los de la Población de Derecho, publicados por el Instituto Nacional de Estadística según la Revisión del Padrón municipal a 01/01/2009.

En el Anexo 3 se puede observar en qué grupo, según el tamaño, ha sido clasificado cada municipio.

AITORPENEN BANAKETA OINARRI LIKIDAGARRIAREN TARTEEN ARABERA

Honako pausuak egin dira PFEZren aitorpenak oinarri likidagarriaren tarteen arabera banatzeko:

1. Aurkeztu diren 391.699 aitorpenak txikienetik handienera ordenatu dira oinarri likidagarriaren zenbatekoa kontuan hartuta.
2. Aitorpen kopuru bereko 5 taldetan banatu dira (78.340).
3. Lehen taldean oinarri likidagarririk txikieneko 78.340 aitorpenak sartu dira, hau da, 9.098,57 euro bitarteko oinarri likidagarria duten aitorpenak.
4. Bigarren taldea 9.098,57 eta 15.598,02 euro bitarteko oinarri likidagarria duten 78.340 aitorpenek osatzen dute.

DISTRIBUCIÓN DE LAS DECLARACIONES POR TRAMOS DE BASE LIQUIDABLE

Los pasos que se han seguido para distribuir las declaraciones del IRPF por tramos de base liquidable han sido los siguientes:

1. Se han ordenado las 391.699 declaraciones presentadas de menor a mayor importe de la base liquidable.
2. Se han repartido en 5 grupos de igual número de declaraciones cada uno (78.340).
3. El primer grupo esta formado por las 78.340 declaraciones con menor importe de base liquidable, concretamente por las declaraciones de hasta 9.098,57 euros de base liquidable.
4. El segundo grupo esta formado por las 78.340 declaraciones que tienen una base liquidable entre 9.098,57 euros y 15.598,02 euros.

5. Hirugarren taldea 15.598,02 eta 21.647,72 euro bitarteko oinarri likidagarria duten 78.340 aitorpenek osatzen dute.
6. Laugarren taldea 21.647,72 eta 30.773,07 euro bitarteko oinarri likidagarria duten 78.340 aitorpenek osatzen dute.
7. Bosgarren eta azken taldean oinarri likidagarririk handieneko 78.339 aitorpenak sartu dira, 30.773,07 eurotik gorakoak.

Hau da, oinarri likidagarriaren balioaren arabera ordenatuta dauden 5 taldetan banatu dira aitorpenak, eta talde bakoitzak aitorpen guztien %20 hartzen du. Horrela, lehen taldea oinarri likidagarri gutxien aitortu duten zergadunen %20k osatzen dute, eta azken taldea, ordea, oinarri likidagarri gehien aitortu dutenen %20k.

AITORPENEN BANAKETA ERRENTA ITURRI NAGUSIAREN ARABERA

Oro har, Pertsona Fisikoen Errentaren gaineko Zergak bi zati hartzen ditu kontuan: batetik, zergadunaren sarrerak eta gastuak eta, bestetik, ondarezko ondasunak saltzeagatik izandako galerak eta irabaziak. Zergaren oinarri likidagarria eragiketa honen emaitza da: (etekin positiboak – etekin negatiboak) + (ondare irabaziak – ondare galerak). Hortaz, sarritan gerta daiteke aitorpen batek errenta iturri bat baino gehiago izatea.

Hori kontuan, aitorpenak errenta iturri nagusiaren arabera sailkatu dira. Zenbateko negatiboak dituzten aitorpenak era egokian sailkatzearren, honako irizpidea erabili da errenta iturri bat edo bestea esleitzeko orduan:

Ondo hau izanik:

"A"	jardueren etekin garbia.
"T"	lanaren etekin garbia.
"K"	kapitalaren etekin garbia (kapital higikor zein higiezinarena).
Abs()	funtzio absolutua (zenbateko negatiboak positibo bihurtzen dituena)

- jardueren iturri nagusia izango da

  baldin eta: Abs (A) > (Abs (T) + Abs (K)) bada

- lanaren iturri nagusia izango da

  baldin eta: Abs (T) > (Abs (A) + Abs (K)) bada

- kapitalaren iturri nagusia izango da

  baldin eta: Abs (K) > (Abs (A) + Abs (T)) bada

- beste edozein kasutan

  bestelako baten iturri nagusia izango da.

Hau da, kanpoan geratu dira errenta egozpenak, garrantzi eskasa edukitzeagatik, eta ondare irabazi eta galerak,

5. El tercer grupo esta formado por las 78.340 declaraciones que tienen una base liquidable entre 15.598,02 euros y 21.647,72 euros.
6. El cuarto grupo esta formado por las 78.805 declaraciones que tienen una base liquidable entre 21.636,71 euros y 30.600,96 euros.
7. El quinto y último grupo esta formado por las 78.805 declaraciones que mayor base liquidable declaran, más de 30.600,96 euros.

Es decir, se han distribuido las declaraciones en 5 grupos ordenados según el valor de la base liquidable y de manera que cada grupo esté constituido por el 20% del total de declaraciones. Así, el primer grupo estará formado por el 20% de los contribuyentes que menor base liquidable declaran, mientras que el último estará formado por el 20% de los contribuyentes que mayor base liquidable declaran.

DISTRIBUCIÓN DE LAS DECLARACIONES SEGÚN FUENTE DE RENTA PREDOMINANTE

En general, el IRPF tiene en cuenta, por una parte, los ingresos y gastos del contribuyente, y por otra, las pérdidas y ganancias por la venta de los bienes patrimoniales. La base liquidable del impuesto es el resultado de la siguiente operación: (rendimientos positivos – rendimientos negativos) + (ganancias – pérdidas patrimoniales). Por lo tanto, es frecuente que una misma declaración contenga más de una fuente de renta.

Así, las declaraciones se han clasificado según su principal fuente de renta. Con el objeto de clasificar adecuadamente a las declaraciones con importes negativos, el criterio para asignar una u otra fuente ha sido el siguiente:

Siendo:

"A"	el rendimiento neto de actividades.
"T"	el rendimiento neto de trabajo.
"K"	el rendimiento neto de capital (tanto mobiliario como inmobiliario).
Abs()	la función absoluto (que convierte importes negativos en positivos)

- se considera fuente predominante a las actividades

  si: Abs (A) > (Abs (T) + Abs (K))

- se considera fuente predominante al trabajo

  si: Abs (T) > (Abs (A) + Abs (K))

- se considera fuente predominante al capital

  si: Abs (K) > (Abs (A) + Abs (T))

- se considera fuente predominante a la mixta

  en cualquier otro caso

Es decir, no hemos tenido en cuenta ni la imputación de rentas, dada su irrelevancia, ni las ganancias y pérdidas patri-

irregularrak gertatzeagatik. Hala ere, kapital higiezinaren etekinak eta kapital higikorrarenak errenta iturri bakartzat hartu ditugu; izan ere, kolektiboen artean banaketa desberdina duten arren, lotura handia dago elkarren artean. Hiru talde horietako batean ez dauden aitorpenak "aitorpen mistoak" izeneko taldean sartu ditugu.

OINARRI LIKIDAGARRIAREN DISPERTSIO INDIZEA

Edozein analisian batez bestekoak erabiltzen direnean, oso interesgarria izaten da balio horien dispertsio indize edo tasaren bat jasotzea. Dispertsio indize batek zer adierazten du?. Multzo edo sailkapen bateko balioak nola dauden banatuta batez besteko horren inguruan. Balioak egon daitezke batez besteko horren oso hurbil (goitik eta behetik), hau da, metaketa handiagoa da eta orduan banaketa berdintzaileagoa dela esan dezakegu. Edo balioak egon daitezke batez bestekotik oso urruti (batzuk oso goitik eta besteak oso behetik), hau da, balioak oso desberdinki banatuta egotea.

Analisi honetan erabili dugun dispertsio indizea formula honen bidez kalkulatu dugu:

$$ID_j = \frac{\sum_{i=1}^{N} |X_{ij} - X_j|}{X_j \times N_j}$$

Azalpena:

IDj = "j" multzoaren dispertsio indizea

Nj = "j" multzoaren aitorpen kopurua

Xij = "j" multzoaren "i" aitorpenaren oinarri likidagarriaren balioa

Xj = "j" multzoaren batez besteko oinarri likidagarriaren balioa

Dispertsio indizea hau 0,5663koa izan da Gipuzkoa osoan (irakurketa errazteko ehunekotan adieraziko dugu, %56,63).

Berez, aldagai baten dispertsio indizearen balioak, berak bakarrik, ez du asko adierazten. Gehiago erabiltzen da denboran zehar indize horrek izan duen bilakaera: horrela ikusten da aztertutako aldagaia berdinkiago edo desberdinkiago banatu den. Gure analisiaren kasuan, Gipuzkoako dispertsio indize hori baliagarria izango da udalerri, populazioaren araberako talde edo eskualdeetatik ateratzen diren dispertsio indizeen erreferentzia moduan, hau da, sailkapen horietako oinarri likidagarriaren banaketa Gipuzkoakoarekin alderatzeko.

moniales, por su irregularidad. Sin embargo, hemos considerado como una sola fuente de renta los rendimientos de capital inmobiliario y los de capital mobiliario, puesto que están muy relacionados, a pesar de que estén distribuidos desigualmente entre los diferentes colectivos. Las declaraciones que no pertenecen a ninguno de esos tres grupos las hemos agrupado bajo el nombre de "declaraciones mixtas".

ÍNDICE DE DISPERSIÓN DE LA BASE LIQUIDABLE

Cuando en cualquier análisis se utilizan importes medios, resulta de gran interés recoger algún índice o tasa de dispersión de esos valores. Pero, ¿Qué refleja un índice de dispersión? Muestra la forma en que los valores de un grupo o clasificación se distribuyen con respecto a esa media. Dichos valores pueden encontrarse muy próximos a esa media (por arriba o por abajo), con lo cual la concentración es mayor, y podemos decir que muestran una distribución más igualitaria. Sin embargo, también puede ocurrir que esos valores estén muy alejados (unos muy por encima y otros muy por debajo), con lo que dichos valores estarán distribuidos de forma muy desigual.

El índice de dispersión utilizado en este análisis se ha calculado aplicando la siguiente fórmula:

$$ID_j = \frac{\sum_{i=1}^{N} |X_{ij} - X_j|}{X_j \times N_j}$$

Detalle:

IDj = índice de dispersión del grupo "j"

Nj = número de declaraciones del grupo "j"

Xij = valor de base liquidable de la declaración "i" del grupo "j"

Xj = valor de base liquidable media del grupo "j"

En el conjunto de Gipuzkoa, el índice de dispersión ha sido del 0,5632 (para facilitar su lectura lo expresaremos en porcentaje como 56,32%).

Realmente, el valor correspondiente al índice de dispersión de una variable no expresa, por sí solo, demasiado. Es muy importante atender a la evolución de ese índice a lo largo del tiempo, ya que de esa forma se puede observar si la variable analizada ha tenido una distribución más igual o más desigual. En el caso de nuestro análisis, el índice de dispersión de Gipuzkoa servirá como referencia de los índices de dispersión correspondientes a los municipios, grupos según población o a las comarcas, es decir, podremos utilizarlo para comparar la distribución de la base liquidable de esas clasificaciones con la de Gipuzkoa.

1. ERANSKINA / ANEXO 1
ESKUALDEAK ETA UDALERRIAK / COMARCAS Y MUNICIPIOS

BIDASOA BEHEA

- Hondarribia
- Irun

DEBABARRENA

- Deba
- Eibar
- Elgoibar
- Mendaro
- Mutriku
- Soraluze

DEBAGOIENA

- Antzuola
- Aretxabaleta
- Arrasate
- Bergara
- Elgeta
- Eskoriatza
- Leintz-Gatzaga
- Oñati

DONOSTIA

- Donostia

DONOSTIALDEA

- Andoain
- Astigarraga
- Hernani
- Lasarte-Oria
- Urnieta
- Usurbil

GOIERRI

- Altzaga
- Arama
- Ataun
- Beasain
- Ezkio-Itsaso
- Gabiria
- Gaintza
- Idiazabal
- Itsasondo
- Lazkao
- Legazpi
- Mutiloa
- Olaberria
- Ordizia
- Ormaiztegi
- Segura
- Urretxu
- Zaldibia
- Zegama
- Zerain
- Zumarraga

OARSOALDEA

- Errenteria
- Lezo
- Oiartzun
- Pasaia

TOLOSALDEA

- Abaltzisketa
- Aduna
- Albiztur
- Alegia
- Alkiza
- Altzo
- Amezketa
- Anoeta
- Asteasu
- Baliarrain
- Belauntza
- Berastegi
- Berrobi
- Bidegoian
- Elduain
- Gaztelu
- Hernialde
- Ibarra
- Ikaztegieta
- Irura
- Larraul
- Leaburu
- Legorreta
- Lizartza
- Orendain
- Orexa
- Tolosa
- Villabona
- Zizurkil

UROLA KOSTA

- Aia
- Aizarnazabal
- Azkoitia
- Azpeitia
- Beizama
- Errezil
- Getaria
- Orio
- Zarautz
- Zestoa
- Zumaia

2. ERANSKINA / ANEXO 2

Nº habitantes | Nº declar. | Decl. por habitante (%)

1. DECLARACION CONSOLIDADA IRPF 2009

CONCEPTOS	TOTAL (1)	MEDIA (2)	POR HABIT. (3)	GRUPO POR HABIT. (4)	GIPUZKOA POR HAB. (5)	DIFERENCIA POR HABITANTE (5) = (3) - (4)	INDICE POR HAB. (Gipuzkoa=100)
FUENTES DE RENTA							
1. Trabajo							
2. Capital mobiliario							
3. Capital inmobiliario							
4. Actividades económicas							
5. Ganancias y pérdidas patrimoniales							
6. Imputación de rentas							
7. BASE IMPONIBLE (1+2+3+4+5+6)							
REDUCCIONES							
8. Mutualidades, planes de pensiones y EPSV							
9. Tributación conjunta							
10. Otras reducciones							
11. TOTAL REDUCCIONES (8+9+10)							
12. BASE LIQUIDABLE (7-11)							
13. CUOTA INTEGRA							
DEDUCCIONES							
14. General e incentivo							
15. Descendientes							
16. Ascendientes							
17. Discapacidad y dependencia							
18. Edad superior a 65 años							
19. Alquiler de vivienda habitual							
20. Adquisición vivienda habitual							
21. Doble imposición							
22. Cuotas sindicales							
23. Fomento actividades ecnómicas							
24. Donativos							
25. Otras deducciones							
26. TOTAL DEDUCCIONES (Suma del 14 al 25)							
27. CUOTA LIQUIDA							
PAGOS CUENTA Y RETENCIONES							
28. Del trabajo							
29. Del capital mobiliario							
30. Del capital inmobiliario							
31. De actividades económicas							
32. De instituciones de inversión colectiva							
33. Resto pagos a cuenta y retenciones							
34. TOTAL PAGOS A CUENTA (Suma del 28 al 33)							
35. CUOTA DIFERENCIAL							
ESTRUCTURA DE LA RENTA (%)							
36. Trabajo (1 / 7)							
37. Capital mobiliario e inmobiliario ((2+3) / 7)							
38. Actividades económicas (4 / 7)							
39. Mutualidades, planes de pensiones y EPSV (8 / 7)							
40. Base liquidable (12 / 7)							
TIPOS DE GRAVAMEN (%)							
41. Tipo de gravamen medio (13 / 12)							
42. Tipo de gravamen efectivo (27 / 12)							

Importe en euros

2.- DECLARACIONES POR TRAMOS DE BASE LIQUIDABLE

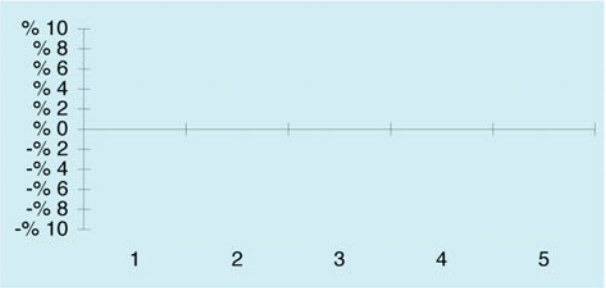

3.- NIVEL DE BASE LIQUIDABLE Y DISPERSIÓN

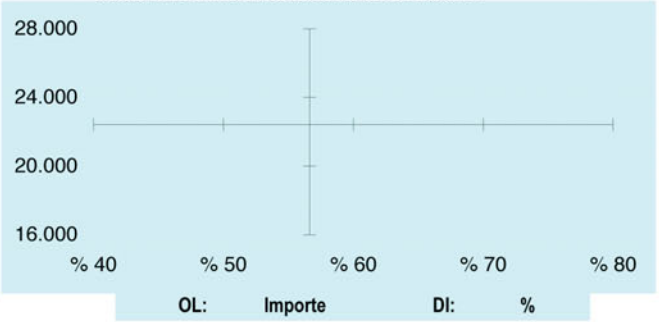

4.- DISTRIBUCIÓN DEL NÚMERO DE DECLARACIONES

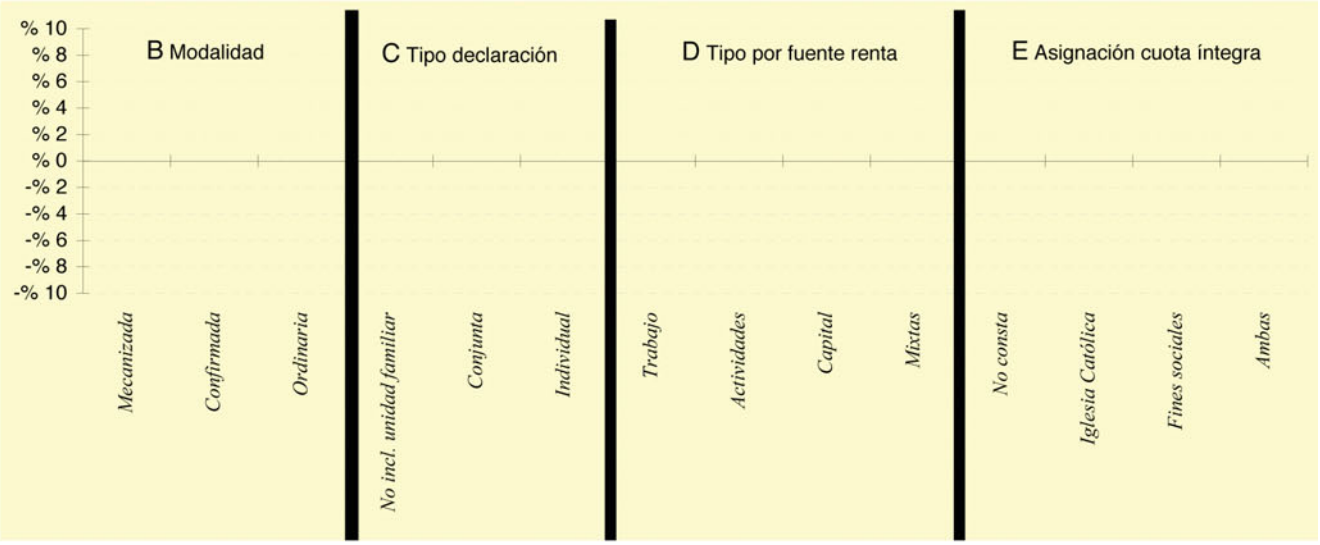

5.- DISTRIBUCIÓN DEL NÚMERO DE DECLARACIONES

	Número (1)	% (2)	GRUPO % (3)	GIPUZKOA % (4)	DIFERENCIA (5)= (2)-(4)
A. TRAMOS DE BASE LIQUIDABLE					
1-. Hasta 9.098,57					
2-. 9.098,57 - 15.598,02					
3-. 15.598,02 - 21.647,72					
4-. 21.647,72 - 30.773,07					
5-. Más de 30.773,07					
B. MODALIDAD					
Mecanizada					
Confirmada					
Ordinaria					
C. TIPO DECLARACION					
No incl. unidad familiar					
Conjunta					
Individual					
D. TIPO POR FUENTE DE RENTA					
Trabajo					
Actividades					
Capital					
Mixtas					
E. ASIGNACIÓN DEL 0,7% DE LA CUOTA INTEGRA					
No consta					
Iglesia Católica					
Fines sociales					
Ambas					

3. ERANSKINA / ANEXO 3
POPULAZIOAREN ARABERAKO UDALERRI TALDEAK / GRUPOS DE MUNICIPIOS SEGÚN POBLACIÓN

1. TALDEA / GRUPO 1
1.000 biztanle baino gutxiago
Menos de 1.000 habitantes

- Abaltzisketa
- Aduna
- Aizarnazabal
- Albiztur
- Alkiza
- Altzaga
- Altzo
- Amezketa
- Arama
- Baliarrain
- Beizama
- Belauntza
- Berrobi
- Bidegoian
- Elduain
- Errezil
- Ezkio-Itsaso
- Gabiria
- Gaintza
- Gaztelu
- Hernialde
- Ikaztegieta
- Itsasondo
- Larraul
- Leaburu
- Leintz-Gatzaga
- Lizartza
- Mutiloa
- Olaberria
- Orendain
- Orexa
- Zerain

2. TALDEA / GRUPO 2
1.001 - 5.000 biz. / hab.

- Aia
- Alegia
- Anoeta
- Antzuola
- Asteasu
- Astigarraga
- Ataun
- Berastegi
- Elgeta
- Eskoriatza
- Getaria
- Ibarra
- Idiazabal
- Irura
- Legorreta
- Mendaro
- Mutriku
- Orio
- Ormaiztegi
- Segura
- Soraluze
- Zaldibia
- Zegama
- Zestoa
- Zizurkil

3. TALDEA / GRUPO 3
5.001 - 10.000 biz. / hab.

- Aretxabaleta
- Deba
- Lazkao
- Legazpi
- Lezo
- Oiartzun
- Ordizia
- Urnieta
- Urretxu
- Usurbil
- Villabona
- Zumaia

4. TALDEA / GRUPO 4
10.001 - 20.000 biz. / hab.

- Andoain
- Azkoitia
- Azpeitia
- Beasain
- Bergara
- Elgoibar
- Hernani
- Hondarribia
- Lasarte-Oria
- Oñati
- Pasaia
- Tolosa
- Zumarraga

5. TALDEA / GRUPO 5
20.001 - 100.000 biz. / hab.

- Arrasate
- Eibar
- Errenteria
- Irun
- Zarautz

6. TALDEA / GRUPO 6
100.000 biztanle baino gehiago
Más de 100.000 habitantes

- Donostia

UdalGIDA

3

Taulak eta grafikoak irakurtzeko gida



Taulak eta grafikoak irakurtzeko gida

Zenbaki berezi honetako 4. apartatuan jaso diren taula eta grafikoetan laburtu nahi da Gipuzkoako zergadunek 2009ko ekitaldian aurkeztutako errenta aitorpenen informaziorik garrantzitsuena, hiru modutara sailkatuta: udalerrika, taldeka (biztanleriaren arabera) eta eskualdeka. Erreferentziazko eremu bakoitzerako (udalerri, talde eta eskualderako) bi orritan bildu den informazio hori 5 bloketan dator banatua.

Guía de lectura de cuadros y gráficos

Los cuadros y gráficos del apartado 4 de este número extraordinario tratan de resumir la información más relevante contenida en las declaraciones del IRPF del ejercicio 2009 presentadas por los contribuyentes de Gipuzkoa agrupándo-las por municipios, grupos según la población y por comarcas. Esta información, recogida en dos páginas para cada área de referencia (municipio, grupo y comarca), se halla dividida en 5 bloques.

LEHEN BLOKEA. 1. ZATIA
PRIMER BLOQUE. 1ª PARTE

1. AITORPEN BATERATUA 2009ko PFEZ — HONDARRIBIA 16.458 8.781 53,4

KONTZEPTUAK	HONDARRIBIA GUZTIRA (1)	HONDARRIBIA BATEZ BEST. (2)	HONDARRIBIA BIZTANLEKO (3)	4.TALDEA BIZTANLEKO (4)	GIPUZKOA BIZTANLEKO (5)	DIFERENTZIA BIZTANLEKO (6) = (3) - (5)	INDIZEA BIZTANLEKO (Gipuzkoa=100)
ERRENTA ITURRIAK							
1. Lana	177.438.908	20.207	10.781	10.711	11.006	-225	98,0
2. Kapital higikorra	19.847.635	2.260	1.206	990	1.149	57	105,0
3. Kapital higiezina	9.837.519	1.120	598	249	323	275	185,2
4. Jarduera ekonomikoak	18.181.420	2.071	1.105	702	843	262	131,0
5. Ondare irabazi eta galerak	6.885.616	784	418	227	288	130	145,2
6. Errenta egozpenak	-8.982	-1	-1	-0	1	-1	-86,5
7. OINARRI EZARGARRIA (1+2+3+4+5+6)	232.182.116	26.441	14.108	12.879	13.610	498	103,7
MURRIZPENAK							
8. Mutualitatei, pentsio planei eta BGAEei egindako ekarpenak	10.153.027	1.156	617	694	700	-83	88,1
9. Batera tributatzeagatik	6.449.410	734	392	452	428	-36	91,6
10. Beste murrizpen batzuk	843.575	96	51	28	41	10	123,7
11. MURRIZPENAK, GUZTIRA (8+9+10)	17.446.012	1.987	1.060	1.174	1.169	-159	90,6
12. OINARRI LIKIDAGARRIA (7-11)	214.736.104	24.455	13.048	11.706	12.440	607	104,9
13. KUOTA OSOA	55.817.996	6.357	3.392	2.937	3.175	216	106,8
KENKARIAK							
14. Orokorra eta pizgarria	14.802.102	1.686	899	937	938	-39	95,8
15. Ondorengo ahaideak	2.502.438	285	152	141	139	13	109,1
16. Aurreko ahaideak	11.536	1	1	1	1	-0	67,1
17. Minusbaliatuak eta menpekotasuna	830.675	95	50	77	71	-20	71,3
18. 65 urtetik gorako adina	824.562	94	50	60	60	-10	83,9
19. Ohiko etxebizitza errentan hartzea	654.253	75	40	22	30	10	133,7
20. Ohiko etxebizitza erosotea	2.676.127	305	163	187	187	-24	86,9
21. Ezarpen bikoitza	33.033	4	2	1	1	1	212,8
22. Sindikatuen kuotengatik	57.442	7	3	5	4	-1	79,6
23. Jarduera ekonomikoak sustatzea	17.520	2	1	1	1	-0	94,9
24. Dohaintzak	167.210	19	10	5	7	3	143,6
25. Beste kenkari batzuk	34.433	4	2	5	4	-2	46,6
26. KENKARIAK, GUZTIRA (14+15+...+25)	22.611.332	2.575	1.374	1.441	1.444	-70	95,1
27. KUOTA LIKIDOA	35.593.424	4.053	2.163	1.660	1.893	269	114,2
KONTURAKO ORDAINKETAK							
28. Lana	31.890.811	3.632	1.938	1.720	1.849	89	104,8
29. Kapital higikorra	3.809.861	434	231	188	219	13	105,9
30. Kapital higiezina	1.303.729	148	79	36	46	34	173,6
31. Jarduera ekonomikoak	3.048.514	347	185	117	147	38	125,9
32. Inbertsio kolektiboko erakundeak	90.085	10	5	3	5	0	101,6
33. Gainontzeko abokipenak eta konturako ordainketak	-12.324	-1	-1	-1	-1	0	88,6
34. KONTURAKO ORDAINKETAK, GUZTIRA (28+29+...+33)	40.130.676	4.570	2.438	2.064	2.265	174	107,7
35. KUOTA DIFERENTZIALA (27-34)	-4.537.252	-517	-276	-404	-371	96	74,2

LEHEN BLOKEA. 2. ZATIA
PRIMER BLOQUE. 2ª PARTE

ERRENTAREN EGITURA (%)					
36. Lana (1 / 7)	76,4	83,2	80,9	-4,4	94,5
37. Kapital higikorra eta higiezina ((2+3) / 7)	12,8	9,6	10,8	2,0	118,2
38. Jarduera ekonomikoak (4 / 7)	7,8	5,4	6,2	1,6	126,4
39. Mutualitateak, pentsio planak eta BGAEak (8 / 7)	4,4	5,4	5,1	-0,8	85,0
40. Oinarri likidagarria (12 / 7)	92,5	90,9	91,4	1,1	101,2
KARGA TASAK (%)					
41. Batez besteko karga tasa (13 / 12)	26,0	25,1	25,5	0,5	101,8
42. Karga tasa efektiboa (27 / 12)	16,6	14,2	15,2	1,4	108,9

Zenbatekoa eurotan

BIGARREN BLOKEA
SEGUNDO BLOQUE

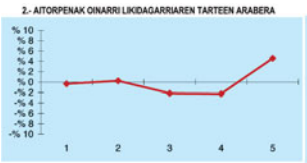

HIRUGARREN BLOKEA
TERCER BLOQUE

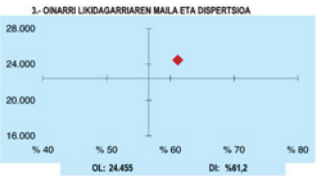

LAUGARREN BLOKEA
CUARTO BLOQUE

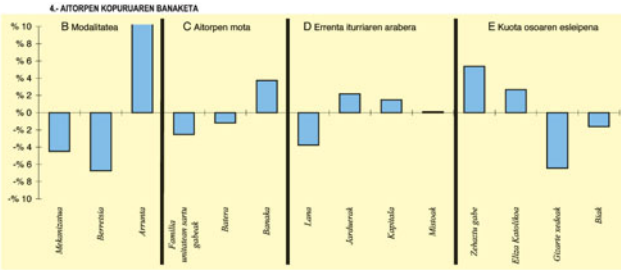

BOSGARREN BLOKEA
QUINTO BLOQUE

5.- AITORPEN KOPURUAREN BANAKETA

	HONDARRIBIA Kopurua (1)	HONDARRIBIA % (2)	4.TALDEA % (3)	GIPUZKOA % (4)	DIFERENTZIA (5)= (2)-(4)
A. OINARRI LIKIDAGARRIAREN TARTEAK					
1-. 9.098,57raino	1.724	19,6	19,7	20,0	-0,4
2-. 9.098,57 - 15.598,02	1.776	20,2	20,0	20,0	0,2
3-. 15.598,02 - 21.647,72	1.566	17,8	21,0	20,0	-2,2
4-. 21.647,72 - 30.773,07	1.559	17,8	21,2	20,0	-2,2
5-. 30.773,07tik gora	2.156	24,6	18,1	20,0	4,6
B. MODALITATEA					
Mekanizatua	2.006	22,8	27,0	27,3	-4,5
Berretsia	3.323	37,8	47,9	44,6	-6,7
Amunta	3.452	39,3	25,0	28,1	11,2
C. AITORPEN MOTA					
Familia unitatean sartu gabeak	3.271	37,3	39,1	39,8	-2,5
Batera	1.764	20,1	22,6	21,3	-1,2
Banaka	3.746	42,7	38,4	38,9	3,7
D. ERRENTA ITURRIAREN ARABERA					
Lana	6.947	79,1	84,0	82,9	-3,8
Jarduerak	885	10,1	7,3	7,9	2,2
Kapitala	903	10,3	8,4	8,8	1,5
Mistoak	46	0,5	0,4	0,4	0,1
E. KUOTA OSOAREN %0,7AREN ESLEIPENA					
Zehaztu gabeak	1.330	15,1	9,3	9,8	5,4
Eliza Katolikoa	1.849	21,1	17,4	18,4	2,7
Gizarte xedeak	4.544	51,7	58,9	58,2	-6,4
Biak	1.058	12,0	14,4	13,7	-1,6

Lehen blokea 2009ko aitorpen kontsolidatuari buruzkoa da. Atal horrek bi zati ditu aldi berean:

- Lehendabizikoan, likidazio katea jasotzen da, hasi errenta iturrietatik kuota likido diferentzialarekin bukatu arte, tartean honako hauek hartuz: oinarri ezargaria, oinarri likidagarria, kuota osoa, kenkariak, kuota likidoa eta konturako ordainketak.
- Bigarren zatiak, berriz, Errenta Zergaren likidazioen analisietan aitorpenaren zenbatekoen artean erabili ohi diren zenbait erlazio laburbiltzen ditu.

Lehendabiziko zatian, zazpi zutabeetan azaltzen da informazio hau:

1. Balio absolutuak eurotan.
2. Aitorpen bakoitzeko batez besteko balioak.
3. Biztanleko batez besteko balioak.
4. Udalerria kokatuta dagoen taldeari dagokion biztanleko batez besteko balioak.
5. Gipuzkoako biztanleko batez besteko balioak.
6. Udalerriko (edo hala badagokio, talde edo eskualdeko) biztanle bakoitzeko batez besteko balioen eta Gipuzkoa osoko balioen arteko diferentzia jasota dago.
7. Udalerriko biztanle bakoitzeko indizea jasotzen da (Gipuzkoari 100 dagokiola jo dugu).

Bigarren zatian aitorpen kontsolidatuaren ezaugarriak laburbiltzen dituzten osagai nagusien arteko zenbait erlazio azaltzen dira:

- Errentaren egituran aztertzen da errenta iturri bakoitzak (lana, kapitala eta jarduerak) zein pisu portzentual duen. Era berean, mutualitateei, pentsio planei eta BGAEei egindako ekarpenen murrizpena zenbatekoa den eta oinarri likidagarriak oinarri ezargarriaren gainean zein portzentaje duen ebaluatzen da.
- Karga tasen barruan honako hauek dira aztergaiak:
  - Kuota osoak oinarri likidagarriaren gainean dakarren karga tasa nominala.
  - Kuota likidoak oinarri likidagarriaren gainean dakarren karga tasa efektiboa.

Atal honen lehen zatian gertatu bezala, laugarren eta bosgarren zutabeetan taldeko eta Gipuzkoako balioak erakusten dira, eta seigarren eta zazpigarren zutabeetan, berriz, aztertutako eremuko balioaren eta Gipuzkoa osoko balioaren arteko diferentziak jasotzen dira puntu portzentualetan eta indizetan.

Bigarren blokeko grafikoan, errentaren banaketak erreferentziazko eremu horretan dituen berariazko ezaugarriak ageri dira, Gipuzkoa osoko balioen aldean. Grafiko honen euskarri diren datuak bosgarren blokeko "A" zatiko azken zutabean kokatu dira.

El primer bloque se refiere a la declaración consolidada del IRPF 2009. Este bloque, a su vez se divide en dos partes:

- La primera recoge la cadena de liquidación desde las fuentes de renta hasta la cuota líquida diferencial pasando por la base imponible, base liquidable, cuota íntegra, deducciones, cuota líquida y pagos a cuenta.
- La segunda parte resume una serie de relaciones entre distintos importes de la declaración habitualmente utilizadas en los análisis de las liquidaciones de IRPF.

En la primera parte, presenta la siguiente información entre las siete columas:

1. Los valores absolutos en euros.
2. Los valores medios por declaración.
3. Los valores medios por habitante.
4. Los valores medios por habitante del grupo al que pertenece el municipio.
5. Los valores medios por habitante del Territorio Histórico.
6. La diferencia entre los valores medios por habitante del municipio (o en su caso grupo o comarca) y los del conjunto de Gipuzkoa.
7. El índice por habitante del municipio, suponiendo que el valor de Gipuzkoa es igual a 100.

En la segunda parte se exponen algunas relaciones entre los principales componentes que sintetizan los caracteres de la declaración consolidada:

- La estructura de renta: se analiza el peso en porcentaje de cada fuente de renta (trabajo, capital y actividades); además, se evalúa el peso de la reducción por aportaciones a mutualidades, planes de pensiones y de EPSV; y, por fin, el porcentaje que representa la base liquidable sobre la base imponible.
- Los tipos de gravamen:
  - El tipo de gravamen nominal que supone la cuota íntegra sobre la base liquidable.
  - El tipo de gravamen efectivo que representa la cuota líquida sobre la base liquidable.

Al igual que en la primera parte de este bloque, en las columnas cuarta y quinta se representan los valores del grupo y de Gipuzkoa y en las columnas sexta y séptima las diferencias, en puntos porcentuales y en índice, entre el valor del área de referencia respecto al conjunto de Gipuzkoa.

El bloque segundo contiene un gráfico donde se representan las características específicas de la distribución de la renta en esa área de referencia respecto al conjunto del Territorio Histórico. Los datos que sirven de soporte a este gráfico se encuentran en la última columna del bloque quinto parte "A".

Erreferentziazko eremu bakoitzeko aitorpenak oinarri likidagarriaren tarteen arabera banatu dira, metodologiari buruzko atalean aipatu dugun bezala. Emaitza bosgarren blokeko A zatiko lehen zutabean jaso da. Bigarren zutabean bere portzentajea ageri da, hirugarrenean biztanleriaren araberako taldearen banaketa, ehunekotan adierazita, eta laugarren zutabean Gipuzkoako banaketa (erabilitako eraikuntza prozesuaren arabera, azken honek efektibo kopuru berdina eta, beraz, portzentaje berdina eduki behar du tarte bakoitzean). Azkenik, bosgarren zutabea, orain aipatzen ari garen grafikoaren euskarri dena, bigarren eta laugarren zutabeen arteko diferentzia eginez lortu da.

Grafiko honetan udalerriaren (edo talde zein eskualdearen) eta Gipuzkoaren artean dauden banaketa diferentziak aurkezten dira. Grafiko horretako puntu bat ardatz horizontaletik gora egoteak esan nahi du udalerri, talde edo eskualde horretan, eta oinarri likidagarriaren tarte horretarako, %20tik gorako aitorpen portzentajea dagoela (Gipuzkoako banaketa); aldiz, puntu hori ardatz horretatik behera ageri denean, aitorpen portzentajea %20koa baino txikiagoa izango da.

Hona hemen interpretazio grafikoa:

- Goranzko lerro batera hurbiltzeak (Zarauzko kasuan bezala) oro har adierazten du aztertutako eremuko errenta maila handiagoa dela. Oinarri likidagarririk txikieneko tarteetan aitorpenak Gipuzkoako batez bestekoa baino gutxiago dira; aldiz, oinarri likidagarririk handieneko tarteetan aitorpen horiek gehiago dira.
- Beheranzko lerroak (Pasaian adibidez) oro har esan nahi du aztertutako eremuko errenta maila txikiagoa dela. Oinarri likidagarririk txikieneko tarteetan aitorpenak Gipuzkoako batez bestekoa baino gehiago dira; aldiz, oinarri likidagarririk handieneko tarteetan aitorpen horiek gutxiago dira.
- Gorabehera handiko lerroak agertzeak (Orendainen adibidez) adierazten digu oinarri likidagarriak dispertsio maila handiagoa duela.
- Hasieran gora eta amaieran behera egiten duen lerroak (Eskoriatza bezala) dispertsio maila txikiagoa adierazten du oro har, eta beraz, kasu horretan, oinarri likidagarriek kontzentrazio maila handiagoa izango dute batez bestekoarekiko.
- Ardatz horizontalaren ia paralelo den lerroak (Eibar edo Azpeitian adibidez) adierazten du errenta maila asko hurbiltzen zaiola Gipuzkoako batez bestekoari, aitorpen kopuruaren banaketa Gipuzkoakoaren antzekoa delako.

Normalean aurreko figurak elkarrekin konbinatzen dira: Donostian, esate baterako, goranzko lerroarekin batera malda bortitza ageri da, eta horrek esaten digu errenta maila eta dispertsio maila handiagoak direla. Gaintzaren kasuan, beheranzko lerroa eta gorabehera handiko tarteak ikusten dira batera, hau da, kasu horretan errenta maila txikiagoa da eta dispertsio maila handiagoa.

El conjunto de declaraciones de cada área de referencia se ha distribuido por tramos de base liquidable tal y como ha quedado reflejado en la parte metodológica. El resultado aparece en la columna primera del bloque quinto A; su porcentaje aparece reflejado en la columna segunda; en la columna tercera se expresa en porcentaje la distribución del grupo y en la columna cuarta la distribución del territorio (que de acuerdo con el proceso de construcción seguido debe contener igual número de efectivos y por consiguiente igual porcentaje en cada tramo). Por último, por diferencia de las columnas segunda y cuarta se obtiene la columna quinta que sirve de soporte al gráfico que estamos comentando.

Este gráfico presenta las diferencias de distribución entre el municipio (grupo o comarca en su caso) con el conjunto del Territorio. Que un punto de este gráfico se encuentre por encima del eje horizontal significa que en ese municipio (grupo o comarca) y para ese tramo de base liquidable hay un porcentaje de declaraciones superior al 20% (la distribución de Gipuzkoa); y si el punto está por debajo del eje horizontal significa que hay un porcentaje inferior al 20%.

La interpretación gráfica es la siguiente:

- Una aproximación a una línea ascendente (caso de Zarautz) significa, en general, un mayor nivel de renta del área analizada: hay menos declaraciones que la media de Gipuzkoa en los tramos de menor base liquidable y más declaraciones en los tramos de un mayor nivel de base liquidable.
- Una línea descendente (caso de Pasaia) significa, en general, un nivel de renta inferior del área analizada: hay más declaraciones que la media de Gipuzkoa en los tramos de menor base liquidable y menos declaraciones en los tramos de un mayor nivel de base liquidable.
- Líneas con muchos altibajos (caso de Orendain) significa, en general, un mayor grado de dispersión de la base liquidable.
- Una línea ascendente al inicio y descendente al final, en forma de campana, (caso de Eskoriatza) significa un menor grado de dispersión y por tanto una mayor concentración de las bases liquidables respecto a la media.
- Una línea casi paralela respecto al eje horizontal (caso de Eibar o Azpeitia) significa un nivel renta muy cercano a la media de Gipuzkoa: la distribución del número de declaraciones es muy parecida a la del Territorio.

Normalmente se dará una combinación de las figuras anteriores. Así, por ejemplo, Donostia combina la línea ascendente con una pendiente pronunciada, por lo que significa mayor nivel de renta y mayor grado de dispersión; Gaintza, en cambio, combina la línea descendente con grandes altibajos, lo que significa menor nivel de renta y mayor grado dispersión.

Grafikoaren goi eta behe mugak 10 eta -10 puntu portzentualekoak dira, hurrenez hurren, erreferentziazko eremu guztientzat. Irakurketa konparatiboa errazteko, balio finko berdinak hautatu dira eremu guztientzat. Halere, muga horietatik kanpoko balioak dituzten eremuetan aukera horrek irakurketarako zailtasunak ekarriko ditu, eta kasu horretan euskarri numeriko gisa balio duen bosgarren blokeko taulari begiratu beharko zaio.

Ohar hori hirugarren eta laugarren bloketako grafikoetara ere luzatu behar da.

Hirugarren blokean erreferentziazko eremu bakoitzaren batez besteko oinarri likidagarria eta dispertsio indizea jasotzen dira. Aurreko grafikoan jasotako informazioa modu laburragoan osatzeko balio du. Gipuzkoako balioak adierazten dituen intersekzio guneko ardatzen gainean (22.413 euroko oinarri likidagarria eta %56,63ko dispertsio indizea) erreferentziazko eremuaren balioak adierazten dira. Udalerri, talde edo eskualdearen balio horiek grafikoaren behealdean zehaztuta daude.

Hona hemen interpretazio grafikoa:

- Erreferentziazko eremuaren balioak adierazten dituen puntua grafikoaren goiko aldean kokatuta badago, oinarri likidagarriaren balioa Gipuzkoako batez bestekoa baino handiagoa izango da.
- Puntua beheko aldean badago, oinarri likidagarriaren balioa txikiagoa izango da.
- Puntua grafikoaren ezkerraldean badago, horrek adierazten du zergadunen oinarri likidagarriaren balioek metaketa handiagoa dutela beren erreferentziazko eremuaren batez bestekoaren aldean (errenta banaketari dagokionez, banaketa berdintzaileagoa izango litzateke).
- Azkenik, puntua eskuinaldean ageri bada, oinarri likidagarriaren dispertsioa handiagoa izango da Gipuzkoako batez bestekoaren aldean.

Laugarren blokean erreferentziazko eremuko aitorpenen ezaugarri bereizgarriak laburbiltzen dituen grafikoa ikus daiteke. Euskarri bezala erabilitako datuak hurrengo blokeko azken zutabean daude.

Interpretazio grafikoa oso sinplea da:

- Barra ardatz horizontalaren gainean kokatuta egoteak esan nahi du udalerri (talde edo eskualde) horretan, eta ezaugarri jakin horretarako, aitorpen portzentajea Gipuzkoako batez bestekoa baino handiagoa dela.
- Aldiz, barra ardatz horizontalaren azpian kokatuta badago, aitorpen portzentajea Gipuzkoako batez bestekoa baino txikiagoa izango da udalerri (talde edo eskualde) horretan eta ezaugarri jakin horretarako.

Grafikoaren lehen zatian ("B" deitu dugun horretan, 5. taulan dagokion letra berberarekin jarraitzearren), aurkezpen modalitate desberdinen (mekanizatua, berretsia

Los límites superior e inferior del gráfico son de 10 y -10 puntos porcentuales respectivamente para todas las áreas de referencia. Se ha optado por valores fijos iguales para todas las áreas para facilitar una lectura comparativa; sin embargo, esta opción causará dificultades de lectura en las área que contienen valores fuera de esos límites en cuyo caso será preciso ayudarse de la lectura del citado cuadro del bloque quinto que sirve de soporte numérico.

Esta advertencia debe hacerse extensible a los gráficos de los bloques tercero y cuarto.

El **tercer bloque** recoge la base liquidable media y el índice de dispersión de cada área de referencia. Complementa la información recogida en el gráfico anterior de forma más sintética. Sobre unos ejes cuyo punto de intersección representa los valores del Territorio Histórico (22.413 euros de base liquidable y 56,63% de dispersión), se representan los valores correspondientes del área de referencia. Estos valores del municipio, grupo o comarca se especifican en la parte inferior del gráfico.

La interpretación gráfica es la siguiente:

- Si el punto que representa los valores del área de referencia está situado en la parte superior del gráfico significa un valor de base liquidable superior a la media de Gipuzkoa.
- Si se sitúa en la parte inferior, el valor de la base liquidable es más reducido.
- Si se encuentra en la parte izquierda del gráfico denota una mayor concentración de los valores de base liquidable de los contribuyentes respecto a la media de su área de referencia (en términos de distribución de renta se trataría de una distribución más igualitaria).
- Si el punto se sitúa en la parte derecha significa una mayor dispersión de la base liquidable respecto a la media de Gipuzkoa.

El gráfico que constituye **el bloque cuarto** resume una serie de características diferenciales de las declaraciones del área de referencia. Los datos que sirven de soporte se encuentran en la última columna del bloque siguiente.

La interpretación gráfica es bien sencilla:

- Si la barra se sitúa por encima del eje horizontal, significa que, en ese municipio (grupo o comarca) y para esa característica en concreto, hay un porcentaje de declaraciones superior a la media de Gipuzkoa.
- Si la barra se sitúa por debajo del eje horizontal, significa que, en ese municipio (grupo o comarca) y para esa característica en concreto, hay un porcentaje de declaraciones inferior a la media de Gipuzkoa.

En la primera parte del gráfico (que denominamos "B" por seguir con la misma letra que le corresponde en el cuadro 5) se expresan las diferencias en puntos porcentuales de la

eta arruntaren) arteko banaketa diferentziak adierazi dira puntu portzentualetan.

Grafikoaren "C" zatian ikusgai jarri da zein diferentzia dituen erreferentziazko eremuak Gipuzkoako aitorpen moten portzentajeen aldean, kontuan hartuta subjektu pasiboa familia unitatean sartuta dagoen ala ez, eta sartuta egonez gero, banaka edo batera aitortu duen.

"D" zatian aitorpen moten diferentzia portzentualak adierazi dira, errenta iturri nagusiaren arabera: lanekoak, kapitalekoak, jarduerak edo mistoak.

Azkenik, "E" zatian jaso da zer hautatu den aitorpen bakoitzean kuota osoaren %0,7 erabiltzeari dagokionez. Bi aukera daude:

- Abstenitzea ("zehaztu gabe")
- Erabilera adieraztea:
  - "Eliza Katolikoari" laguntzeko
  - "Beste xede sozialetarako"
  - Biak: %0,7 "Eliza Katolikoari" emango zaio eta beste %0,7 "Beste xede sozialetarako" erabiliko da.

Bosgarren blokean taula batek datu absolutu eta erlatiboak jasotzen ditu kontzeptu hauek aztergai hartuta: oinarri likidagarriaren tarteak, modalitatea, aitorpen mota, errenta iturri nagusiaren arabera, eta kuota osoaren %0,7ari emandako erabilera. Datu horiek guztiak oinarri dira lehenago aipatu ditugun bigarren eta laugarren blokeetako grafikoak kalkulatzeko.

distribución entre la modalidad de presentación: mecanizada, confirmada y ordinaria.

En la parte "C" del gráfico se expresan las diferencias del ámbito de referencia respecto a los porcentajes en Gipuzkoa de los tipos de declaración según el sujeto pasivo esté incluido o no en una unidad familiar, y, si está incluido, la opción de declaración conjunta o individual.

En la parte "D" se expresan las diferencias porcentuales de los tipos de declaraciones según fuente de renta predominante: trabajo, capital, actividades o mixtas.

Por último, en la parte "E" se recoge la opción ejercitada en cada declaración del destino del 0,7% de la cuota íntegra. Existen dos opciones:

- La abstención ("no consta")
- El ejercicio de la opción :
  - A la "Iglesia Católica"
  - A "Otros fines sociales"
  - A ambas opciones: se destina un 0,7% a la "Iglesia Católica" y otro 0,7% a "Otros fines sociales".

En el **bloque quinto** se recoge un cuadro con los datos absolutos y relativos de tramos de base liquidable, modalidad, tipo de declaración, fuente de renta predominante y opción del destino del 0,7% de la cuota íntegra, que sirven de base para el cálculo de los gráficos del bloque segundo y cuarto a los que se ha hecho referencia.

4

Taulak eta grafikoak



4.1.

Gipuzkoa



1. AITORPEN BATERATUA 2009ko PFEZ	GIPUZKOA	Biztanle kopurua 705.698	Aitorpen kop. 391.699	Aitorpenak biztanleko (%) 55,5

KONTZEPTUAK	GIPUZKOA GUZTIRA (1)	BATEZ BEST. (2)	BIZTANLEKO (3)
ERRENTA ITURRIAK			
1. Lana	7.767.126.547	19.829	11.006
2. Kapital higikorra	810.800.804	2.070	1.149
3. Kapital higiezina	227.725.393	581	323
4. Jarduera ekonomikoak	594.905.224	1.519	843
5. Ondare irabazi eta galerak	203.405.460	519	288
6. Errenta egozpenak	445.297	1	1
7. OINARRI EZARGARRIA (1+2+3+4+5+6)	9.604.408.725	24.520	13.610
MURRIZPENAK			
8. Mutualitatei, pentsio planei eta BGAEei egindako ekarpenak	493.987.445	1.261	700
9. Batera tributatzeagatik	301.996.276	771	428
10. Beste murrizpen batzuk	29.243.121	75	41
11. MURRIZPENAK, GUZTIRA (8+9+10)	825.226.842	2.107	1.169
12. OINARRI LIKIDAGARRIA (7-11)	8.779.181.883	22.413	12.440
13. KUOTA OSOA	2.240.644.503	5.720	3.175
KENKARIAK			
14. Orokorra eta pizgarria	662.292.855	1.691	938
15. Ondorengo ahaideak	98.327.338	251	139
16. Aurreko ahaideak	737.324	2	1
17. Minusbaliatuak eta menpekotasuna	49.963.555	128	71
18. 65 urtetik gorako adina	42.149.002	108	60
19. Ohiko etxebizitza errentan hartzea	20.986.759	54	30
20. Ohiko etxebizitza erostea	132.013.154	337	187
21. Ezarpen bikoitza	665.517	2	1
22. Sindikatuen kuotengatik	3.095.874	8	4
23. Jarduera ekonomikoak sustatzea	791.288	2	1
24. Dohaintzak	4.991.742	13	7
25. Beste kenkari batzuk	3.166.781	8	4
26. KENKARIAK, GUZTIRA (14+15+...+25)	1.019.181.191	2.602	1.444
27. KUOTA LIKIDOA	1.336.023.209	3.411	1.893
KONTURAKO ORDAINKETAK			
28. Lana	1.304.708.860	3.331	1.849
29. Kapital higikorra	154.264.098	394	219
30. Kapital higiezina	32.194.351	82	46
31. Jarduera ekonomikoak	103.802.873	265	147
32. Inbertsio kolektiboko erakundeak	3.802.495	10	5
33. Gainontzeko atxikipenak eta konturako ordainketak	-596.174	-2	-1
34. KONTURAKO ORDAINKETAK, GUZTIRA (28+29+...+33)	1.598.176.502	4.080	2.265
35. KUOTA DIFERENTZIALA (27-34)	-262.153.293	-669	-371
ERRENTAREN EGITURA (%)			
36. Lana (1 / 7)	80,9		
37. Kapital higikorra eta higiezina ((2+3) / 7)	10,8		
38. Jarduera ekonomikoak (4 / 7)	6,2		
39. Mutualitateak, pentsio planak eta BGAEak (8 / 7)	5,1		
40. Oinarri likidagarria (12 / 7)	91,4		
KARGA TASAK (%)			
41. Batez besteko karga tasa (13 / 12)	25,5		
42. Karga tasa efektiboa (27 / 12)	15,2		

Zenbatekoa eurotan

2.- AITORPENAK OINARRI LIKIDAGARRIAREN TARTEEN ARABERA

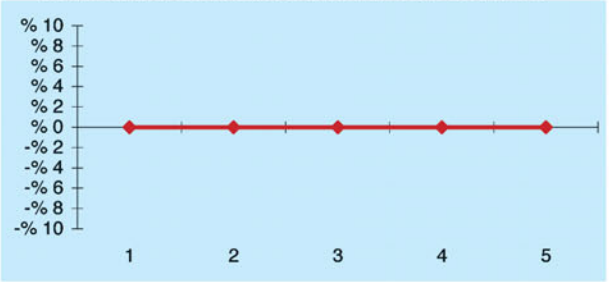

3.- OINARRI LIKIDAGARRIAREN MAILA ETA DISPERTSIOA

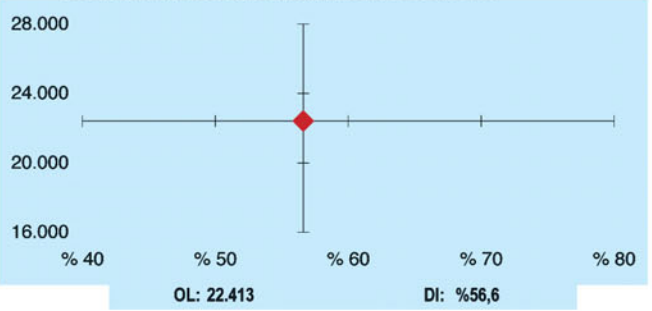

4.- AITORPEN KOPURUAREN BANAKETA

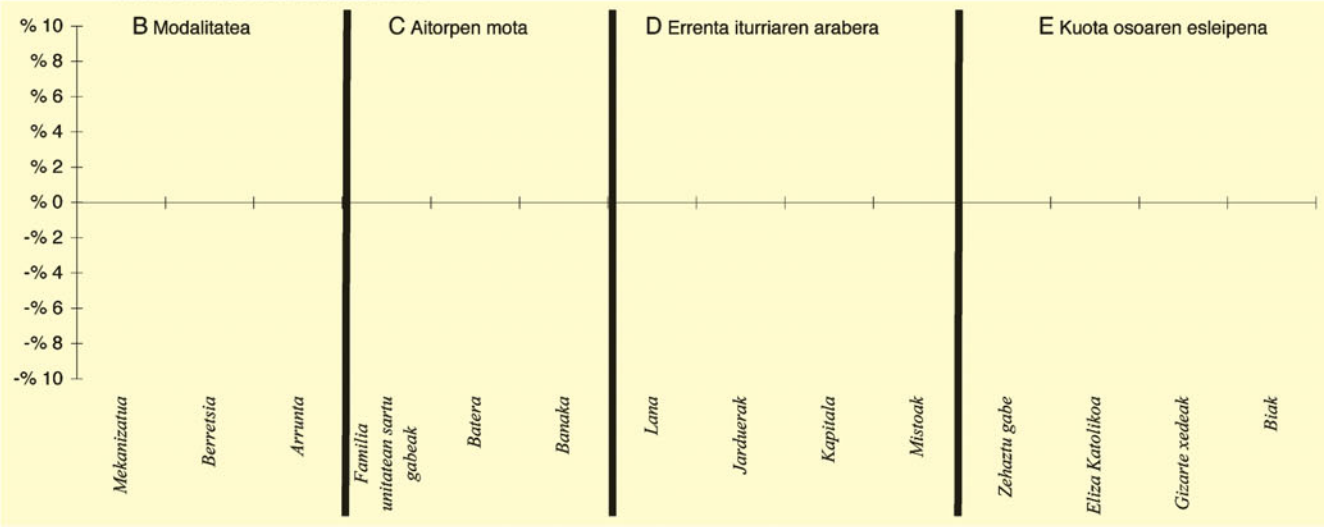

5.- AITORPEN KOPURUAREN BANAKETA

	GIPUZKOA Kopurua (1)	GIPUZKOA % (2)	GIPUZKOA % (3)	DIFERENTZIA (4)= (2)-(3)
A. OINARRI LIKIDAGARRIAREN TARTEAK				
1-. 9.098,57raino	78.340	20,0	20,0	0,0
2-. 9.098,57 - 15.598,02	78.340	20,0	20,0	0,0
3-. 15.598,02 - 21.647,72	78.340	20,0	20,0	0,0
4-. 21.647,72 - 30.773,07	78.340	20,0	20,0	0,0
5-. 30.773,07tik gora	78.339	20,0	20,0	-0,0
B. MODALITATEA				
Mekanizatua	107.108	27,3	27,3	0,0
Berretsia	174.609	44,6	44,6	0,0
Arrunta	109.982	28,1	28,1	0,0
C. AITORPEN MOTA				
Familia unitatean sartu gabeak	155.827	39,8	39,8	0,0
Batera	83.347	21,3	21,3	0,0
Banaka	152.525	38,9	38,9	0,0
D. ERRENTA ITURRIAREN ARABERA				
Lana	324.659	82,9	82,9	0,0
Jarduerak	30.959	7,9	7,9	0,0
Kapitala	34.434	8,8	8,8	0,0
Mistoak	1.647	0,4	0,4	0,0
E. KUOTA OSOAREN %0,7AREN ESLEIPENA				
Zehaztu gabeak	38.262	9,8	9,8	0,0
Eliza Katolikoa	72.025	18,4	18,4	0,0
Gizarte xedeak	227.937	58,2	58,2	0,0
Biak	53.475	13,7	13,7	0,0

4.2.

Populazioaren araberako taldeak



1. AITORPEN BATERATUA 2009ko PFEZ	1 . TALDEA	Udalerri kop. 32	Biztanle kopurua 12.470	Aitorpen kop. 6.509	Aitorpenak biztanleko (%) 52,2

KONTZEPTUAK	1 . TALDEA GUZTIRA (1)	BATEZ BEST. (2)	BIZTANLEKO (3)	GIPUZKOA BIZTANLEKO (4)	DIFERENTZIA BIZTANLEKO (5) = (3) - (4)	INDIZEA BIZTANLEKO (Gipuzkoa=100)
ERRENTA ITURRIAK						
1. Lana	122.532.784	18.825	9.826	11.006	-1.180	89,3
2. Kapital higikorra	11.626.395	1.786	932	1.149	-217	81,1
3. Kapital higiezina	2.555.442	393	205	323	-118	63,5
4. Jarduera ekonomikoak	11.097.344	1.705	890	843	47	105,6
5. Ondare irabazi eta galerak	3.388.820	521	272	288	-16	94,3
6. Errenta egozpenak	0	0	0	1	-1	0,0
7. OINARRI EZARGARRIA (1+2+3+4+5+6)	151.200.783	23.229	12.125	13.610	-1.485	89,1
MURRIZPENAK						
8. Mutualitatei, pentsio planei eta BGAEei egindako ekarpenak	8.758.300	1.346	702	700	2	100,3
9. Batera tributatzeagatik	5.169.382	794	415	428	-13	96,9
10. Beste murrizpen batzuk	613.375	94	49	41	8	118,7
11. MURRIZPENAK, GUZTIRA (8+9+10)	14.541.056	2.234	1.166	1.169	-3	99,7
12. OINARRI LIKIDAGARRIA (7-11)	136.659.727	20.996	10.959	12.440	-1.481	88,1
13. KUOTA OSOA	34.165.918	5.249	2.740	3.175	-435	86,3
KENKARIAK						
14. Orokorra eta pizgarria	11.022.480	1.693	884	938	-55	94,2
15. Ondorengo ahaideak	1.970.330	303	158	139	19	113,4
16. Aurreko ahaideak	30.689	5	2	1	1	235,5
17. Minusbaliatuak eta menpekotasuna	1.007.617	155	81	71	10	114,1
18. 65 urtetik gorako adina	599.385	92	48	60	-12	80,5
19. Ohiko etxebizitza errentan hartzea	90.593	14	7	30	-22	24,4
20. Ohiko etxebizitza erostea	2.473.624	380	198	187	11	106,0
21. Ezarpen bikoitza	9.677	1	1	1	-0	82,3
22. Sindikatuen kuotengatik	43.191	7	3	4	-1	79,0
23. Jarduera ekonomikoak sustatzea	26.574	4	2	1	1	190,1
24. Dohaintzak	35.666	5	3	7	-4	40,4
25. Beste kenkari batzuk	48.748	7	4	4	-1	87,1
26. KENKARIAK, GUZTIRA (14+15+...+25)	17.358.574	2.667	1.392	1.444	-52	96,4
27. KUOTA LIKIDOA	18.926.314	2.908	1.518	1.893	-375	80,2
KONTURAKO ORDAINKETAK						
28. Lana	20.083.406	3.085	1.611	1.849	-238	87,1
29. Kapital higikorra	2.192.373	337	176	219	-43	80,4
30. Kapital higiezina	364.118	56	29	46	-16	64,0
31. Jarduera ekonomikoak	1.710.701	263	137	147	-10	93,3
32. Inbertsio kolektiboko erakundeak	47.015	7	4	5	-2	70,0
33. Gainontzeko atxikipenak eta konturako ordainketak	-8.096	-1	-1	-1	0	76,8
34. KONTURAKO ORDAINKETAK, GUZTIRA (28+29+...+33)	24.389.518	3.747	1.956	2.265	-309	86,4
35. KUOTA DIFERENTZIALA (27-34)	-5.463.204	-839	-438	-371	-67	117,9
ERRENTAREN EGITURA (%)						
36. Lana (1 / 7)	81,0			80,9	0,2	100,2
37. Kapital higikorra eta higiezina ((2+3) / 7)	9,4			10,8	-1,4	86,7
38. Jarduera ekonomikoak (4 / 7)	7,3			6,2	1,1	118,5
39. Mutualitateak, pentsio planak eta BGAEak (8 / 7)	5,8			5,1	0,6	112,6
40. Oinarri likidagarria (12 / 7)	90,4			91,4	-1,0	98,9
KARGA TASAK (%)						
41. Batez besteko karga tasa (13 / 12)	25,0			25,5	-0,5	98,0
42. Karga tasa efektiboa (27 / 12)	13,8			15,2	-1,4	91,0

Zenbatekoa eurotan

2.- AITORPENAK OINARRI LIKIDAGARRIAREN TARTEEN ARABERA

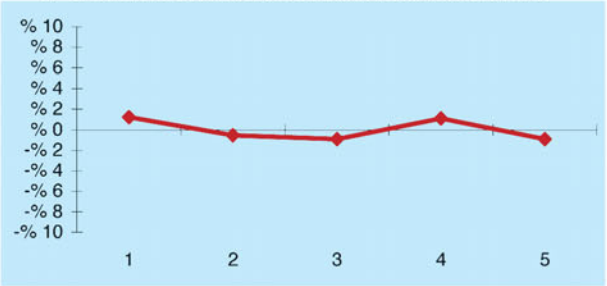

3.- OINARRI LIKIDAGARRIAREN MAILA ETA DISPERTSIOA

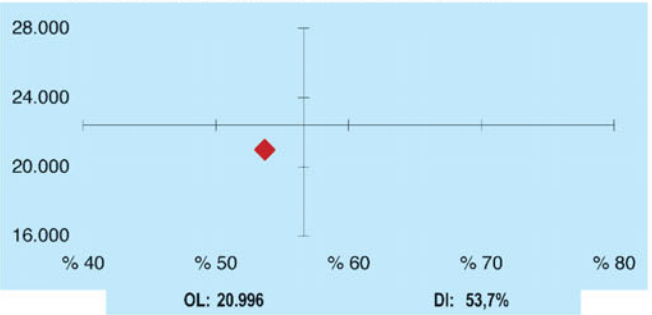

4.- AITORPEN KOPURUAREN BANAKETA

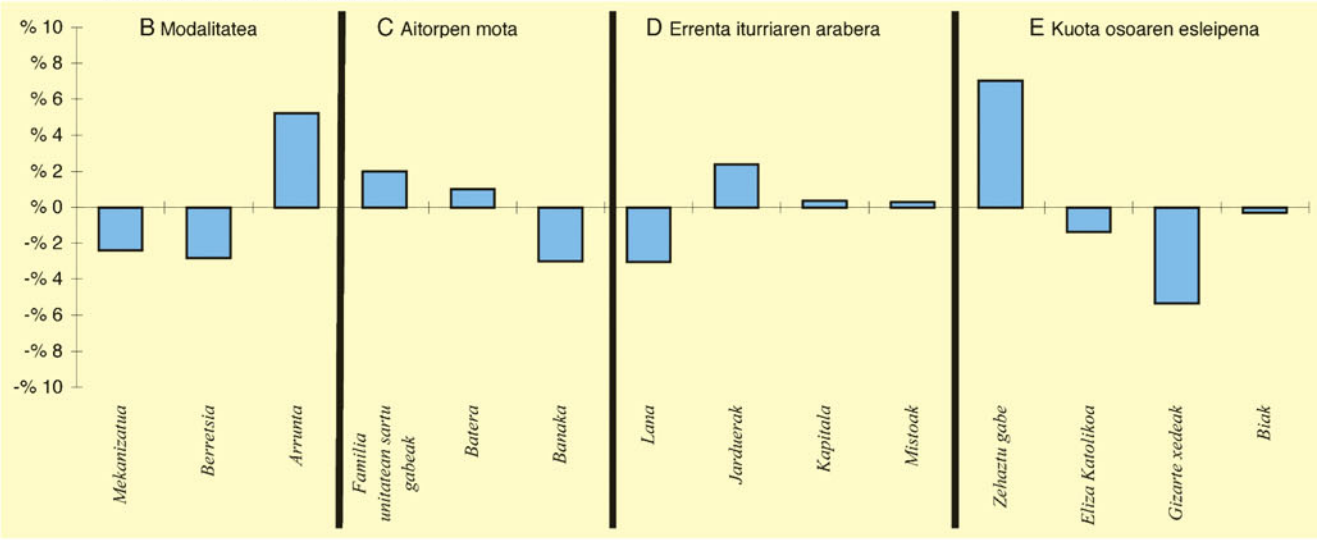

5.- AITORPEN KOPURUAREN BANAKETA

	1 . TALDEA		GIPUZKOA	DIFERENTZIA
	Kopurua (1)	% (2)	% (3)	(4)= (2)-(3)
A. OINARRI LIKIDAGARRIAREN TARTEAK				
1-. 9.098,57raino	1.382	21,2	20,0	1,2
2-. 9.098,57 - 15.598,02	1.267	19,5	20,0	-0,5
3-. 15.598,02 - 21.647,72	1.243	19,1	20,0	-0,9
4-. 21.647,72 - 30.773,07	1.374	21,1	20,0	1,1
5-. 30.773,07tik gora	1.243	19,1	20,0	-0,9
B. MODALITATEA				
Mekanizatua	1.624	25,0	27,3	-2,4
Berretsia	2.718	41,8	44,6	-2,8
Arrunta	2.167	33,3	28,1	5,2
C. AITORPEN MOTA				
Familia unitatean sartu gabeak	2.720	41,8	39,8	2,0
Batera	1.451	22,3	21,3	1,0
Banaka	2.338	35,9	38,9	-3,0
D. ERRENTA ITURRIAREN ARABERA				
Lana	5.196	79,8	82,9	-3,1
Jarduerak	670	10,3	7,9	2,4
Kapitala	596	9,2	8,8	0,4
Mistoak	47	0,7	0,4	0,3
E. KUOTA OSOAREN %0,7AREN ESLEIPENA				
Zehaztu gabeak	1.093	16,8	9,8	7,0
Eliza Katolikoa	1.107	17,0	18,4	-1,4
Gizarte xedeak	3.439	52,8	58,2	-5,4
Biak	870	13,4	13,7	-0,3

1. AITORPEN BATERATUA 2009ko PFEZ	2 . TALDEA	Udalerri kop. 25	Biztanle kopurua 61.847	Aitorpen kop. 34.317	Aitorpenak biztanleko (%) 55,5

KONTZEPTUAK	2 . TALDEA GUZTIRA (1)	BATEZ BEST. (2)	BIZTANLEKO (3)	GIPUZKOA BIZTANLEKO (4)	DIFERENTZIA BIZTANLEKO (5) = (3) - (4)	INDIZEA BIZTANLEKO (Gipuzkoa=100)
ERRENTA ITURRIAK						
1. Lana	648.296.996	18.891	10.482	11.006	-524	95,2
2. Kapital higikorra	58.972.228	1.718	954	1.149	-195	83,0
3. Kapital higiezina	12.224.120	356	198	323	-125	61,3
4. Jarduera ekonomikoak	46.162.621	1.345	746	843	-97	88,5
5. Ondare irabazi eta galerak	11.083.752	323	179	288	-109	62,2
6. Errenta egozpenak	801	0	0	1	-1	2,1
7. OINARRI EZARGARRIA (1+2+3+4+5+6)	776.740.518	22.634	12.559	13.610	-1.051	92,3
MURRIZPENAK						
8. Mutualitatei, pentsio planei eta BGAEei egindako ekarpenak	45.176.158	1.316	730	700	30	104,4
9. Batera tributatzeagatik	26.451.957	771	428	428	-0	99,9
10. Beste murrizpen batzuk	1.115.363	33	18	41	-23	43,5
11. MURRIZPENAK, GUZTIRA (8+9+10)	72.743.477	2.120	1.176	1.169	7	100,6
12. OINARRI LIKIDAGARRIA (7-11)	703.997.041	20.515	11.383	12.440	-1.058	91,5
13. KUOTA OSOA	175.102.728	5.103	2.831	3.175	-344	89,2
KENKARIAK						
14. Orokorra eta pizgarria	58.029.615	1.691	938	938	-0	100,0
15. Ondorengo ahaideak	9.353.898	273	151	139	12	108,5
16. Aurreko ahaideak	96.883	3	2	1	1	149,9
17. Minusbaliatuak eta menpekotasuna	4.531.380	132	73	71	2	103,5
18. 65 urtetik gorako adina	3.009.409	88	49	60	-11	81,5
19. Ohiko etxebizitza errentan hartzea	912.383	27	15	30	-15	49,6
20. Ohiko etxebizitza erostea	13.443.112	392	217	187	30	116,2
21. Ezarpen bikoitza	10.864	0	0	1	-1	18,6
22. Sindikatuen kuotengatik	272.766	8	4	4	0	100,5
23. Jarduera ekonomikoak sustatzea	89.093	3	1	1	0	128,5
24. Dohaintzak	269.912	8	4	7	-3	61,7
25. Beste kenkari batzuk	300.820	9	5	4	0	108,4
26. KENKARIAK, GUZTIRA (14+15+...+25)	90.320.135	2.632	1.460	1.444	16	101,1
27. KUOTA LIKIDOA	95.022.952	2.769	1.536	1.893	-357	81,2
KONTURAKO ORDAINKETAK						
28. Lana	101.593.373	2.960	1.643	1.849	-206	88,8
29. Kapital higikorra	11.206.554	327	181	219	-37	82,9
30. Kapital higiezina	1.691.732	49	27	46	-18	60,0
31. Jarduera ekonomikoak	7.151.597	208	116	147	-31	78,6
32. Inbertsio kolektiboko erakundeak	146.409	4	2	5	-3	43,9
33. Gainontzeko atxikipenak eta konturako ordainketak	-57.983	-2	-1	-1	-0	111,0
34. KONTURAKO ORDAINKETAK, GUZTIRA (28+29+...+33)	121.731.682	3.547	1.968	2.265	-296	86,9
35. KUOTA DIFERENTZIALA (27-34)	-26.708.730	-778	-432	-371	-60	116,3
ERRENTAREN EGITURA (%)						
36. Lana (1 / 7)	83,5			80,9	2,6	103,2
37. Kapital higikorra eta higiezina ((2+3) / 7)	9,2			10,8	-1,6	84,8
38. Jarduera ekonomikoak (4 / 7)	5,9			6,2	-0,3	95,9
39. Mutualitateak, pentsio planak eta BGAEak (8 / 7)	5,8			5,1	0,7	113,1
40. Oinarri likidagarria (12 / 7)	90,6			91,4	-0,8	99,2
KARGA TASAK (%)						
41. Batez besteko karga tasa (13 / 12)	24,9			25,5	-0,6	97,5
42. Karga tasa efektiboa (27 / 12)	13,5			15,2	-1,7	88,7

Zenbatekoa eurotan

2.- AITORPENAK OINARRI LIKIDAGARRIAREN TARTEEN ARABERA

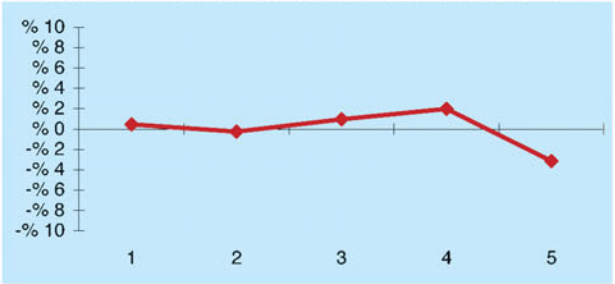

3.- OINARRI LIKIDAGARRIAREN MAILA ETA DISPERTSIOA

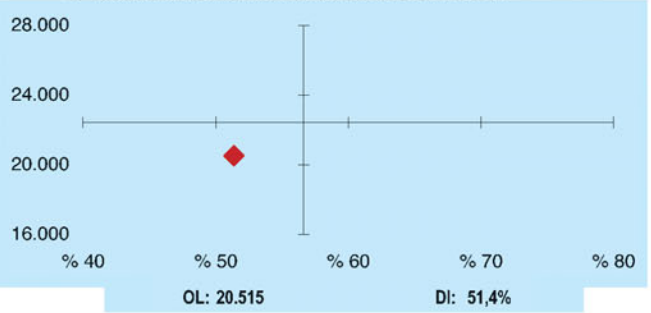

4.- AITORPEN KOPURUAREN BANAKETA

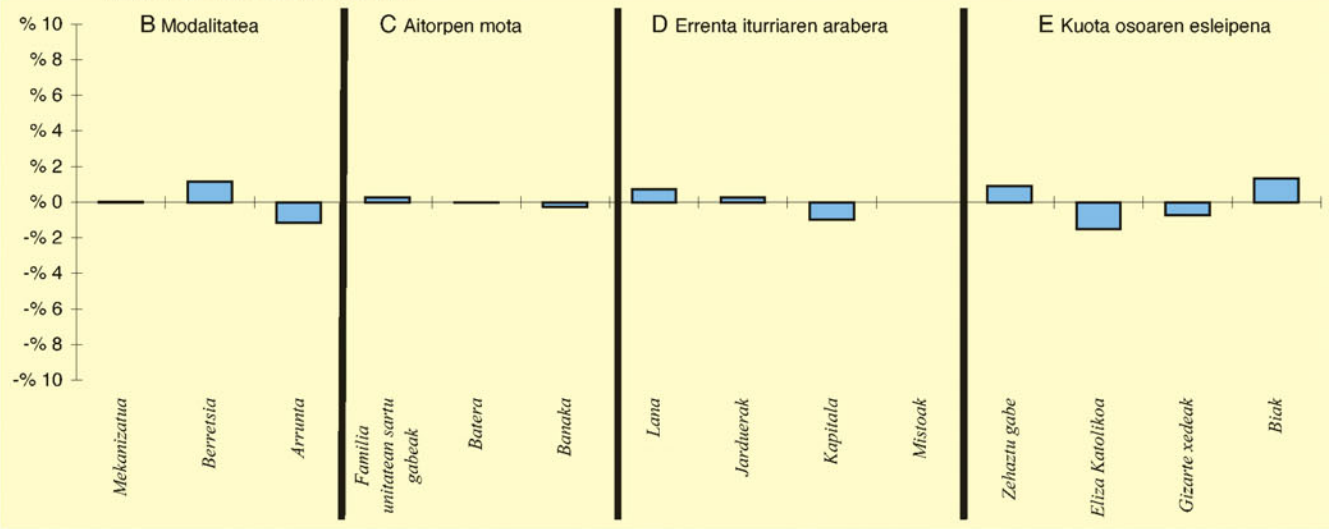

5.- AITORPEN KOPURUAREN BANAKETA

	2 . TALDEA		GIPUZKOA	DIFERENTZIA
	Kopurua (1)	% (2)	% (3)	(4)= (2)-(3)
A. OINARRI LIKIDAGARRIAREN TARTEAK				
1-. 9.098,57raino	7.023	20,5	20,0	0,5
2-. 9.098,57 - 15.598,02	6.772	19,7	20,0	-0,3
3-. 15.598,02 - 21.647,72	7.193	21,0	20,0	1,0
4-. 21.647,72 - 30.773,07	7.545	22,0	20,0	2,0
5-. 30.773,07tik gora	5.784	16,9	20,0	-3,1
B. MODALITATEA				
Mekanizatua	9.386	27,4	27,3	0,0
Berretsia	15.696	45,7	44,6	1,2
Arrunta	9.235	26,9	28,1	-1,2
C. AITORPEN MOTA				
Familia unitatean sartu gabeak	13.746	40,1	39,8	0,3
Batera	7.295	21,3	21,3	-0,0
Banaka	13.276	38,7	38,9	-0,3
D. ERRENTA ITURRIAREN ARABERA				
Lana	28.693	83,6	82,9	0,7
Jarduerak	2.799	8,2	7,9	0,3
Kapitala	2.683	7,8	8,8	-1,0
Mistoak	142	0,4	0,4	-0,0
E. KUOTA OSOAREN %0,7AREN ESLEIPENA				
Zehaztu gabeak	3.664	10,7	9,8	0,9
Eliza Katolikoa	5.792	16,9	18,4	-1,5
Gizarte xedeak	19.715	57,4	58,2	-0,7
Biak	5.146	15,0	13,7	1,3

1. AITORPEN BATERATUA 2009ko PFEZ	3 . TALDEA	Udalerri kop. 12	Biztanle kopurua 85.829	Aitorpen kop. 47.513	Aitorpenak biztanleko (%) 55,4

KONTZEPTUAK	3 . TALDEA GUZTIRA (1)	BATEZ BEST. (2)	BIZTANLEKO (3)	GIPUZKOA BIZTANLEKO (4)	DIFERENTZIA BIZTANLEKO (5) = (3) - (4)	INDIZEA BIZTANLEKO (Gipuzkoa=100)
ERRENTA ITURRIAK						
1. Lana	927.029.261	19.511	10.801	11.006	-205	98,1
2. Kapital higikorra	85.726.307	1.804	999	1.149	-150	86,9
3. Kapital higiezina	17.480.344	368	204	323	-119	63,1
4. Jarduera ekonomikoak	64.490.588	1.357	751	843	-92	89,1
5. Ondare irabazi eta galerak	16.708.491	352	195	288	-94	67,5
6. Errenta egozpenak	4.995	0	0	1	-1	9,2
7. OINARRI EZARGARRIA (1+2+3+4+5+6)	1.111.439.987	23.392	12.949	13.610	-660	95,1
MURRIZPENAK						
8. Mutualitatei, pentsio planei eta BGAEei egindako ekarpenak	63.503.919	1.337	740	700	40	105,7
9. Batera tributatzeagatik	39.801.034	838	464	428	36	108,4
10. Beste murrizpen batzuk	1.878.870	40	22	41	-20	52,8
11. MURRIZPENAK, GUZTIRA (8+9+10)	105.183.823	2.214	1.226	1.169	56	104,8
12. OINARRI LIKIDAGARRIA (7-11)	1.006.256.164	21.179	11.724	12.440	-716	94,2
13. KUOTA OSOA	251.550.292	5.294	2.931	3.175	-244	92,3
KENKARIAK						
14. Orokorra eta pizgarria	80.334.828	1.691	936	938	-3	99,7
15. Ondorengo ahaideak	13.066.828	275	152	139	13	109,3
16. Aurreko ahaideak	87.392	2	1	1	-0	97,5
17. Minusbaliatuak eta menpekotasuna	6.295.063	132	73	71	3	103,6
18. 65 urtetik gorako adina	4.477.339	94	52	60	-8	87,3
19. Ohiko etxebizitza errentan hartzea	1.518.560	32	18	30	-12	59,5
20. Ohiko etxebizitza erostea	17.352.869	365	202	187	15	108,1
21. Ezarpen bikoitza	16.302	0	0	1	-1	20,1
22. Sindikatuen kuotengatik	424.980	9	5	4	1	112,9
23. Jarduera ekonomikoak sustatzea	64.047	1	1	1	-0	66,5
24. Dohaintzak	355.969	7	4	7	-3	58,6
25. Beste kenkari batzuk	357.704	8	4	4	-0	92,9
26. KENKARIAK, GUZTIRA (14+15+...+25)	124.351.880	2.617	1.449	1.444	5	100,3
27. KUOTA LIKIDOA	140.484.183	2.957	1.637	1.893	-256	86,5
KONTURAKO ORDAINKETAK						
28. Lana	148.017.707	3.115	1.725	1.849	-124	93,3
29. Kapital higikorra	16.189.012	341	189	219	-30	86,3
30. Kapital higiezina	2.482.204	52	29	46	-17	63,4
31. Jarduera ekonomikoak	10.569.124	222	123	147	-24	83,7
32. Inbertsio kolektiboko erakundeak	326.402	7	4	5	-2	70,6
33. Gainontzeko atzikipenak eta konturako ordainketak	-61.163	-1	-1	-1	0	84,4
34. KONTURAKO ORDAINKETAK, GUZTIRA (28+29+...+33)	177.523.286	3.736	2.068	2.265	-196	91,3
35. KUOTA DIFERENTZIALA (27-34)	-37.039.102	-780	-432	-371	-60	116,2
ERRENTAREN EGITURA (%)						
36. Lana (1 / 7)	83,4			80,9	2,5	103,1
37. Kapital higikorra eta higiezina ((2+3) / 7)	9,3			10,8	-1,5	85,9
38. Jarduera ekonomikoak (4 / 7)	5,8			6,2	-0,4	93,7
39. Mutualitateak, pentsio planak eta BGAEak (8 / 7)	5,7			5,1	0,6	111,1
40. Oinarri likidagarria (12 / 7)	90,5			91,4	-0,9	99,0
KARGA TASAK (%)						
41. Batez besteko karga tasa (13 / 12)	25,0			25,5	-0,5	97,9
42. Karga tasa efektiboa (27 / 12)	14,0			15,2	-1,3	91,7

Zenbatekoa eurotan

2.- AITORPENAK OINARRI LIKIDAGARRIAREN TARTEEN ARABERA

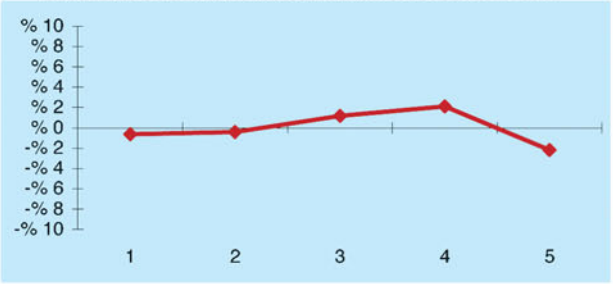

3.- OINARRI LIKIDAGARRIAREN MAILA ETA DISPERTSIOA

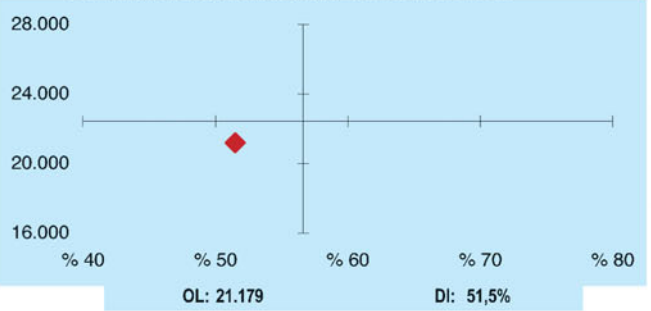

4.- AITORPEN KOPURUAREN BANAKETA

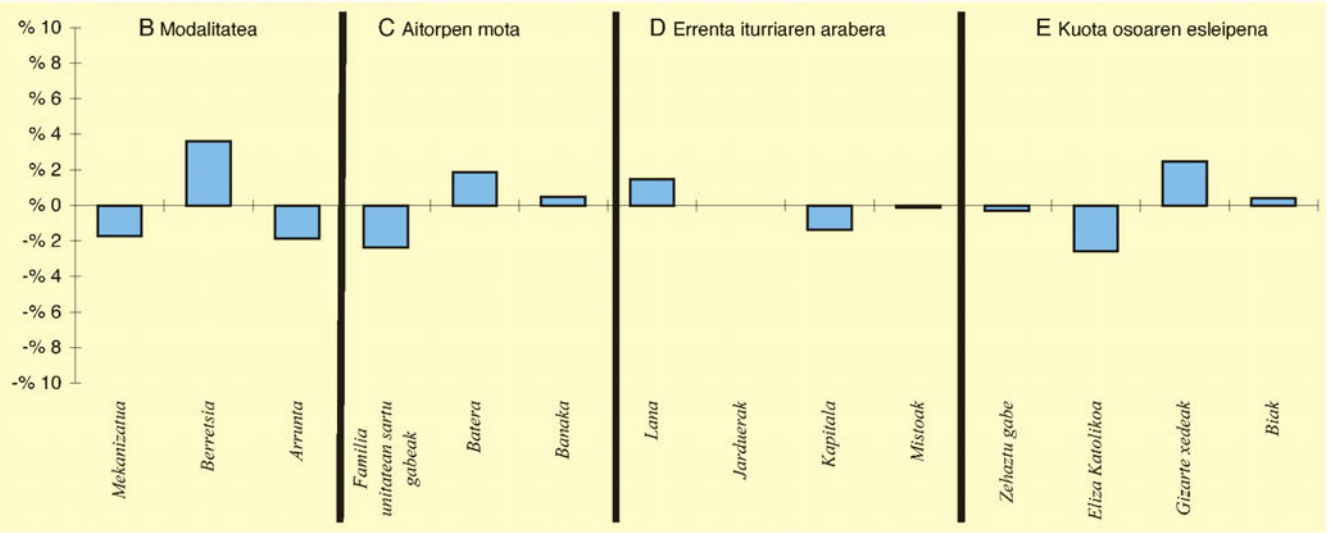

5.- AITORPEN KOPURUAREN BANAKETA

	3 . TALDEA		GIPUZKOA	DIFERENTZIA
	Kopurua (1)	% (2)	% (3)	(4)= (2)-(3)
A. OINARRI LIKIDAGARRIAREN TARTEAK				
1-. 9.098,57raino	9.198	19,4	20,0	-0,6
2-. 9.098,57 - 15.598,02	9.299	19,6	20,0	-0,4
3-. 15.598,02 - 21.647,72	10.054	21,2	20,0	1,2
4-. 21.647,72 - 30.773,07	10.507	22,1	20,0	2,1
5-. 30.773,07tik gora	8.455	17,8	20,0	-2,2
B. MODALITATEA				
Mekanizatua	12.167	25,6	27,3	-1,7
Berretsia	22.895	48,2	44,6	3,6
Arrunta	12.451	26,2	28,1	-1,9
C. AITORPEN MOTA				
Familia unitatean sartu gabeak	17.782	37,4	39,8	-2,4
Batera	10.998	23,1	21,3	1,9
Banaka	18.733	39,4	38,9	0,5
D. ERRENTA ITURRIAREN ARABERA				
Lana	40.082	84,4	82,9	1,5
Jarduerak	3.751	7,9	7,9	-0,0
Kapitala	3.534	7,4	8,8	-1,4
Mistoak	146	0,3	0,4	-0,1
E. KUOTA OSOAREN %0,7AREN ESLEIPENA				
Zehaztu gabeak	4.496	9,5	9,8	-0,3
Eliza Katolikoa	7.514	15,8	18,4	-2,6
Gizarte xedeak	28.827	60,7	58,2	2,5
Biak	6.676	14,1	13,7	0,4

1. AITORPEN BATERATUA 2009ko PFEZ	4 . TALDEA	Udalerri kop. 13	Biztanle kopurua 188.367	Aitorpen kop. 104.370	Aitorpenak biztanleko (%) 55,4

KONTZEPTUAK	4 . TALDEA GUZTIRA (1)	BATEZ BEST. (2)	BIZTANLEKO (3)	GIPUZKOA BIZTANLEKO (4)	DIFERENTZIA BIZTANLEKO (5) = (3) - (4)	INDIZEA BIZTANLEKO (Gipuzkoa=100)
ERRENTA ITURRIAK						
1. Lana	2.017.650.955	19.332	10.711	11.006	-295	97,3
2. Kapital higikorra	186.432.267	1.786	990	1.149	-159	86,1
3. Kapital higiezina	46.997.428	450	249	323	-73	77,3
4. Jarduera ekonomikoak	132.212.303	1.267	702	843	-141	83,3
5. Ondare irabazi eta galerak	42.733.025	409	227	288	-61	78,7
6. Errenta egozpenak	-5.679	-0	-0	1	-1	-4,8
7. OINARRI EZARGARRIA (1+2+3+4+5+6)	2.426.020.298	23.244	12.879	13.610	-731	94,6
MURRIZPENAK						
8. Mutualitatei, pentsio planei eta BGAEei egindako ekarpenak	130.678.187	1.252	694	700	-6	99,1
9. Batera tributatzeagatik	85.142.055	816	452	428	24	105,6
10. Beste murrizpen batzuk	5.247.572	50	28	41	-14	67,2
11. MURRIZPENAK, GUZTIRA (8+9+10)	221.067.813	2.118	1.174	1.169	4	100,4
12. OINARRI LIKIDAGARRIA (7-11)	2.204.952.485	21.126	11.706	12.440	-735	94,1
13. KUOTA OSOA	553.169.866	5.300	2.937	3.175	-238	92,5
KENKARIAK						
14. Orokorra eta pizgarria	176.500.863	1.691	937	938	-1	99,8
15. Ondorengo ahaideak	26.471.452	254	141	139	1	100,9
16. Aurreko ahaideak	203.328	2	1	1	0	103,3
17. Minusbaliatuak eta menpekotasuna	14.565.631	140	77	71	7	109,2
18. 65 urtetik gorako adina	11.277.517	108	60	60	0	100,2
19. Ohiko etxebizitza errentan hartzea	4.132.233	40	22	30	-8	73,8
20. Ohiko etxebizitza erostea	35.144.475	337	187	187	-0	99,7
21. Ezarpen bikoitza	124.458	1	1	1	-0	70,1
22. Sindikatuen kuotengatik	887.288	9	5	4	0	107,4
23. Jarduera ekonomikoak sustatzea	134.584	1	1	1	-0	63,7
24. Dohaintzak	959.756	9	5	7	-2	72,0
25. Beste kenkari batzuk	975.824	9	5	4	1	115,4
26. KENKARIAK, GUZTIRA (14+15+...+25)	271.377.409	2.600	1.441	1.444	-4	99,8
27. KUOTA LIKIDOA	312.596.180	2.995	1.660	1.893	-234	87,7
KONTURAKO ORDAINKETAK						
28. Lana	323.981.999	3.104	1.720	1.849	-129	93,0
29. Kapital higikorra	35.486.401	340	188	219	-30	86,2
30. Kapital higiezina	6.816.463	65	36	46	-9	79,3
31. Jarduera ekonomikoak	22.101.164	212	117	147	-30	79,8
32. Inbertsio kolektiboko erakundeak	548.771	5	3	5	-2	54,1
33. Gainontzeko atxikipenak eta konturako ordainketak	-228.901	-2	-1	-1	-0	143,8
34. KONTURAKO ORDAINKETAK, GUZTIRA (28+29+...+33)	388.705.897	3.724	2.064	2.265	-201	91,1
35. KUOTA DIFERENTZIALA (27-34)	-76.109.717	-729	-404	-371	-33	108,8
ERRENTAREN EGITURA (%)						
36. Lana (1 / 7)	83,2			80,9	2,3	102,8
37. Kapital higikorra eta higiezina ((2+3) / 7)	9,6			10,8	-1,2	89,0
38. Jarduera ekonomikoak (4 / 7)	5,4			6,2	-0,7	88,0
39. Mutualitateak, pentsio planak eta BGAEak (8 / 7)	5,4			5,1	0,2	104,7
40. Oinarri likidagarria (12 / 7)	90,9			91,4	-0,5	99,4
KARGA TASAK (%)						
41. Batez besteko karga tasa (13 / 12)	25,1			25,5	-0,4	98,3
42. Karga tasa efektiboa (27 / 12)	14,2			15,2	-1,0	93,2

Zenbatekoa eurotan

2.- AITORPENAK OINARRI LIKIDAGARRIAREN TARTEEN ARABERA

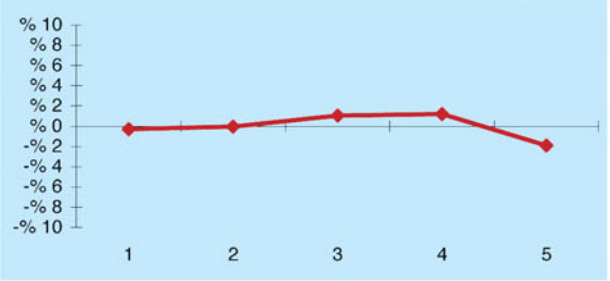

3.- OINARRI LIKIDAGARRIAREN MAILA ETA DISPERTSIOA

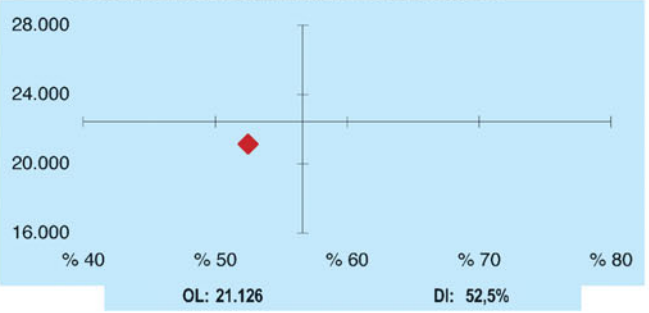

4.- AITORPEN KOPURUAREN BANAKETA

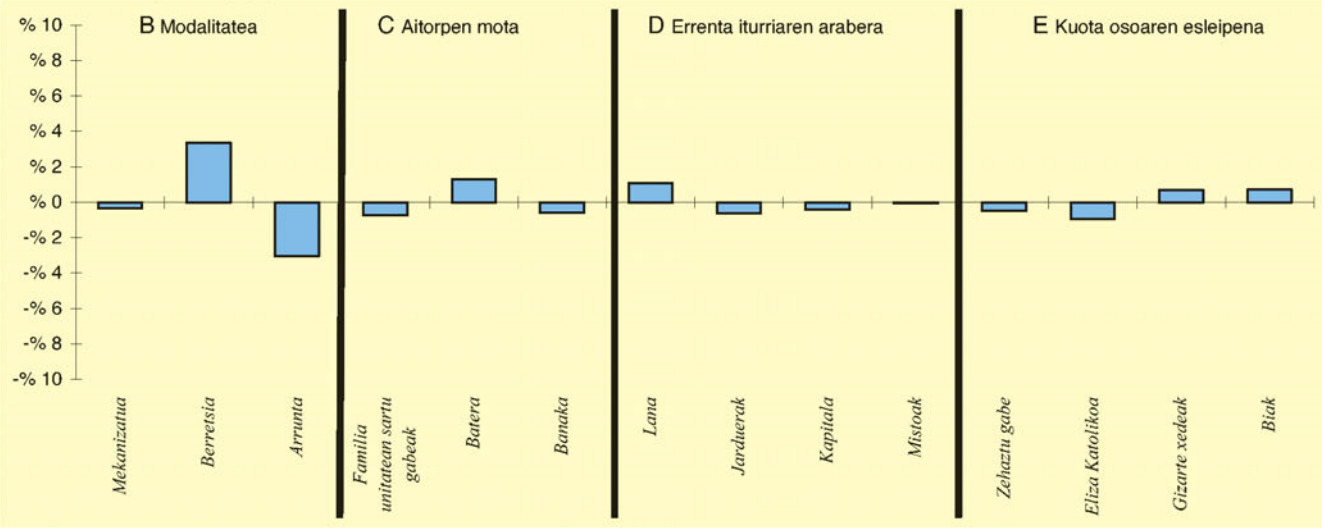

5.- AITORPEN KOPURUAREN BANAKETA

	4 . TALDEA		GIPUZKOA	DIFERENTZIA
	Kopurua (1)	% (2)	% (3)	(4)= (2)-(3)
A. OINARRI LIKIDAGARRIAREN TARTEAK				
1-. 9.098,57raino	20.580	19,7	20,0	-0,3
2-. 9.098,57 - 15.598,02	20.828	20,0	20,0	-0,0
3-. 15.598,02 - 21.647,72	21.968	21,0	20,0	1,0
4-. 21.647,72 - 30.773,07	22.130	21,2	20,0	1,2
5-. 30.773,07tik gora	18.864	18,1	20,0	-1,9
B. MODALITATEA				
Mekanizatua	28.199	27,0	27,3	-0,3
Berretsia	50.027	47,9	44,6	3,4
Arrunta	26.144	25,0	28,1	-3,0
C. AITORPEN MOTA				
Familia unitatean sartu gabeak	40.766	39,1	39,8	-0,7
Batera	23.578	22,6	21,3	1,3
Banaka	40.026	38,4	38,9	-0,6
D. ERRENTA ITURRIAREN ARABERA				
Lana	87.623	84,0	82,9	1,1
Jarduerak	7.610	7,3	7,9	-0,6
Kapitala	8.756	8,4	8,8	-0,4
Mistoak	381	0,4	0,4	-0,1
E. KUOTA OSOAREN %0,7AREN ESLEIPENA				
Zehaztu gabeak	9.695	9,3	9,8	-0,5
Eliza Katolikoa	18.212	17,4	18,4	-0,9
Gizarte xedeak	61.456	58,9	58,2	0,7
Biak	15.007	14,4	13,7	0,7

1. AITORPEN BATERATUA 2009ko PFEZ	5 . TALDEA	Udalerri kop. 5	Biztanle kopurua 171.828	Aitorpen kop. 93.783	Aitorpenak biztanleko (%) 54,6

KONTZEPTUAK	5 . TALDEA GUZTIRA (1)	BATEZ BEST. (2)	BIZTANLEKO (3)	GIPUZKOA BIZTANLEKO (4)	DIFERENTZIA BIZTANLEKO (5) = (3) - (4)	INDIZEA BIZTANLEKO (Gipuzkoa=100)
ERRENTA ITURRIAK						
1. Lana	1.709.932.419	18.233	9.951	11.006	-1.055	90,4
2. Kapital higikorra	150.480.754	1.605	876	1.149	-273	76,2
3. Kapital higiezina	44.946.537	479	262	323	-61	81,1
4. Jarduera ekonomikoak	128.995.407	1.375	751	843	-92	89,1
5. Ondare irabazi eta galerak	32.445.893	346	189	288	-99	65,5
6. Errenta egozpenak	17.456	0	0	1	-1	16,1
7. OINARRI EZARGARRIA (1+2+3+4+5+6)	2.066.818.465	22.038	12.028	13.610	-1.581	88,4
MURRIZPENAK						
8. Mutualitatei, pentsio planei eta BGAEei egindako ekarpenak	103.444.559	1.103	602	700	-98	86,0
9. Batera tributatzeagatik	79.039.535	843	460	428	32	107,5
10. Beste murrizpen batzuk	4.547.685	48	26	41	-15	63,9
11. MURRIZPENAK, GUZTIRA (8+9+10)	187.031.778	1.994	1.088	1.169	-81	93,1
12. OINARRI LIKIDAGARRIA (7-11)	1.879.786.687	20.044	10.940	12.440	-1.500	87,9
13. KUOTA OSOA	472.544.363	5.039	2.750	3.175	-425	86,6
KENKARIAK						
14. Orokorra eta pizgarria	158.405.625	1.689	922	938	-17	98,2
15. Ondorengo ahaideak	23.026.744	246	134	139	-5	96,2
16. Aurreko ahaideak	170.219	2	1	1	-0	94,8
17. Minusbaliatuak eta menpekotasuna	11.914.534	127	69	71	-1	97,9
18. 65 urtetik gorako adina	10.300.252	110	60	60	0	100,4
19. Ohiko etxebizitza errentan hartzea	4.679.606	50	27	30	-3	91,6
20. Ohiko etxebizitza erostea	30.031.079	320	175	187	-12	93,4
21. Ezarpen bikoitza	105.822	1	1	1	-0	65,3
22. Sindikatuen kuotengatik	820.353	9	5	4	0	108,8
23. Jarduera ekonomikoak sustatzea	132.800	1	1	1	-0	68,9
24. Dohaintzak	874.374	9	5	7	-2	71,9
25. Beste kenkari batzuk	635.459	7	4	4	-1	82,4
26. KENKARIAK, GUZTIRA (14+15+...+25)	241.096.867	2.571	1.403	1.444	-41	97,2
27. KUOTA LIKIDOA	261.613.645	2.790	1.523	1.893	-371	80,4
KONTURAKO ORDAINKETAK						
28. Lana	266.107.013	2.837	1.549	1.849	-300	83,8
29. Kapital higikorra	28.776.635	307	167	219	-51	76,6
30. Kapital higiezina	6.307.650	67	37	46	-9	80,5
31. Jarduera ekonomikoak	21.546.743	230	125	147	-22	85,3
32. Inbertsio kolektiboko erakundeak	621.103	7	4	5	-2	67,1
33. Gainontzeko atxikipenak eta konturako ordainketak	-66.985	-1	-0	-1	0	46,1
34. KONTURAKO ORDAINKETAK, GUZTIRA (28+29+...+33)	323.292.158	3.447	1.881	2.265	-383	83,1
35. KUOTA DIFERENTZIALA (27-34)	-61.678.513	-658	-359	-371	13	96,6
ERRENTAREN EGITURA (%)						
36. Lana (1 / 7)	82,7			80,9	1,9	102,3
37. Kapital higikorra eta higiezina ((2+3) / 7)	9,5			10,8	-1,4	87,4
38. Jarduera ekonomikoak (4 / 7)	6,2			6,2	0,0	100,8
39. Mutualitateak, pentsio planak eta BGAEak (8 / 7)	5,0			5,1	-0,1	97,3
40. Oinarri likidagarria (12 / 7)	91,0			91,4	-0,5	99,5
KARGA TASAK (%)						
41. Batez besteko karga tasa (13 / 12)	25,1			25,5	-0,4	98,5
42. Karga tasa efektiboa (27 / 12)	13,9			15,2	-1,3	91,5

Zenbatekoa eurotan

2.- AITORPENAK OINARRI LIKIDAGARRIAREN TARTEEN ARABERA

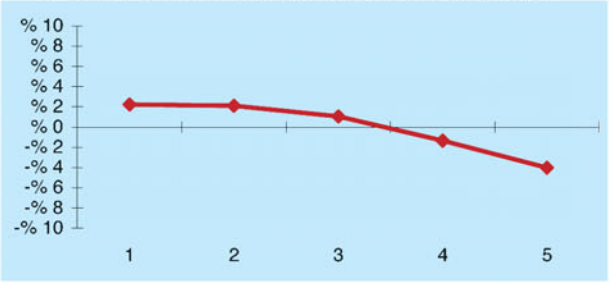

3.- OINARRI LIKIDAGARRIAREN MAILA ETA DISPERTSIOA

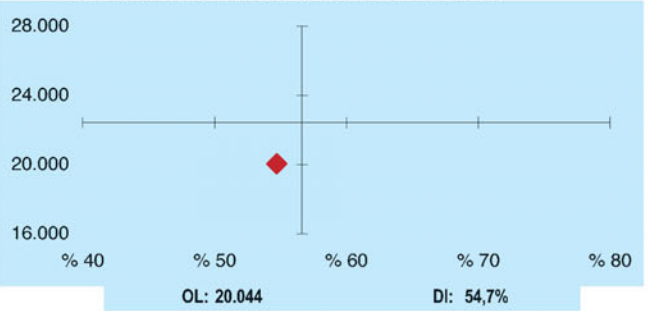

4.- AITORPEN KOPURUAREN BANAKETA

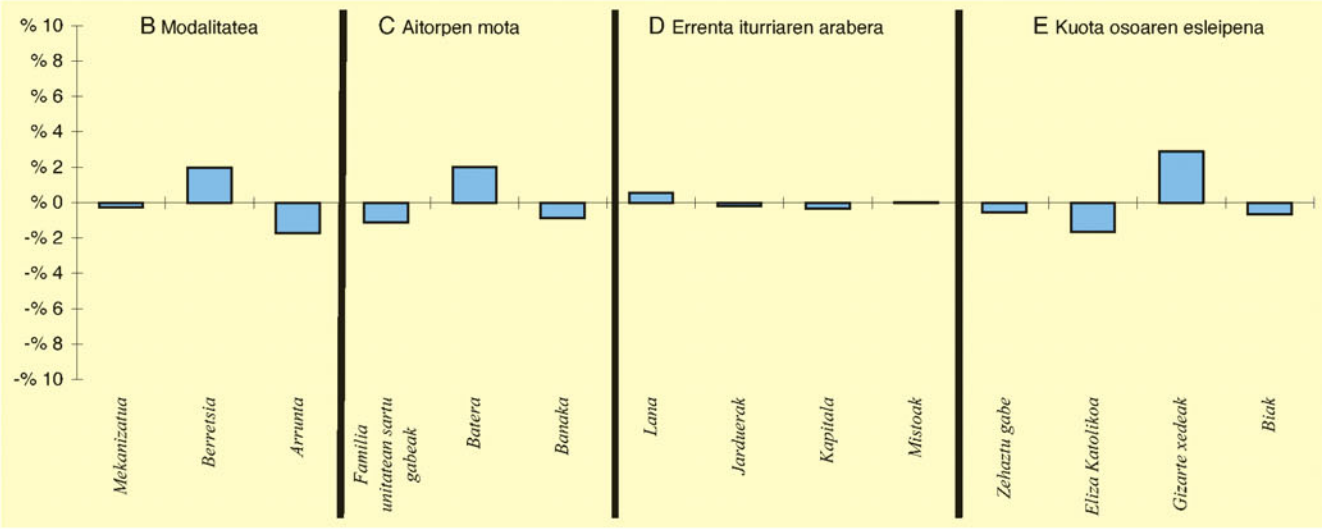

5.- AITORPEN KOPURUAREN BANAKETA

	5 . TALDEA		GIPUZKOA	DIFERENTZIA
	Kopurua (1)	% (2)	% (3)	(4)= (2)-(3)
A. OINARRI LIKIDAGARRIAREN TARTEAK				
1-. 9.098,57raino	20.851	22,2	20,0	2,2
2-. 9.098,57 - 15.598,02	20.724	22,1	20,0	2,1
3-. 15.598,02 - 21.647,72	19.745	21,1	20,0	1,1
4-. 21.647,72 - 30.773,07	17.491	18,7	20,0	-1,3
5-. 30.773,07tik gora	14.972	16,0	20,0	-4,0
B. MODALITATEA				
Mekanizatua	25.406	27,1	27,3	-0,3
Berretsia	43.657	46,6	44,6	2,0
Arrunta	24.720	26,4	28,1	-1,7
C. AITORPEN MOTA				
Familia unitatean sartu gabeak	36.249	38,7	39,8	-1,1
Batera	21.843	23,3	21,3	2,0
Banaka	35.691	38,1	38,9	-0,9
D. ERRENTA ITURRIAREN ARABERA				
Lana	78.257	83,4	82,9	0,6
Jarduerak	7.219	7,7	7,9	-0,2
Kapitala	7.911	8,4	8,8	-0,4
Mistoak	396	0,4	0,4	0,0
E. KUOTA OSOAREN %0,7AREN ESLEIPENA				
Zehaztu gabeak	8.635	9,2	9,8	-0,6
Eliza Katolikoa	15.699	16,7	18,4	-1,6
Gizarte xedeak	57.276	61,1	58,2	2,9
Biak	12.173	13,0	13,7	-0,7

1. AITORPEN BATERATUA 2009ko PFEZ	6 . TALDEA	Udalerri kop. 1	Biztanle kopurua 185.357	Aitorpen kop. 104.342	Aitorpenak biztanleko (%) 56,3

KONTZEPTUAK	6 . TALDEA GUZTIRA (1)	BATEZ BEST. (2)	BIZTANLEKO (3)	GIPUZKOA BIZTANLEKO (4)	DIFERENTZIA BIZTANLEKO (5) = (3) - (4)	INDIZEA BIZTANLEKO (Gipuzkoa=100)
ERRENTA ITURRIAK						
1. Lana	2.323.603.897	22.269	12.536	11.006	1.530	113,9
2. Kapital higikorra	316.635.362	3.035	1.708	1.149	559	148,7
3. Kapital higiezina	103.227.931	989	557	323	234	172,6
4. Jarduera ekonomikoak	210.649.746	2.019	1.136	843	293	134,8
5. Ondare irabazi eta galerak	95.861.612	919	517	288	229	179,4
6. Errenta egozpenak	427.724	4	2	1	2	365,7
7. OINARRI EZARGARRIA (1+2+3+4+5+6)	3.050.406.272	29.235	16.457	13.610	2.847	120,9
MURRIZPENAK						
8. Mutualitatei, pentsio planei eta BGAEei egindako ekarpenak	141.675.099	1.358	764	700	64	109,2
9. Batera tributatzeagatik	66.027.284	633	356	428	-72	83,2
10. Beste murrizpen batzuk	15.791.367	151	85	41	44	205,6
11. MURRIZPENAK, GUZTIRA (8+9+10)	223.493.750	2.142	1.206	1.169	36	103,1
12. OINARRI LIKIDAGARRIA (7-11)	2.826.912.521	27.093	15.251	12.440	2.811	122,6
13. KUOTA OSOA	748.780.342	7.176	4.040	3.175	865	127,2
KENKARIAK						
14. Orokorra eta pizgarria	176.534.883	1.692	952	938	14	101,5
15. Ondorengo ahaideak	24.298.028	233	131	139	-8	94,1
16. Aurreko ahaideak	147.770	1	1	1	-0	76,3
17. Minusbaliatuak eta menpekotasuna	11.604.542	111	63	71	-8	88,4
18. 65 urtetik gorako adina	12.452.284	119	67	60	7	112,5
19. Ohiko etxebizitza errentan hartzea	9.490.891	91	51	30	21	172,2
20. Ohiko etxebizitza erostea	33.092.948	317	179	187	-9	95,4
21. Ezarpen bikoitza	398.299	4	2	1	1	227,9
22. Sindikatuen kuotengatik	641.670	6	3	4	-1	78,9
23. Jarduera ekonomikoak sustatzea	338.174	3	2	1	1	162,7
24. Dohaintzak	2.486.480	24	13	7	6	189,6
25. Beste kenkari batzuk	844.908	8	5	4	0	101,6
26. KENKARIAK, GUZTIRA (14+15+...+25)	272.330.876	2.610	1.469	1.444	25	101,7
27. KUOTA LIKIDOA	504.191.573	4.832	2.720	1.893	827	143,7
KONTURAKO ORDAINKETAK						
28. Lana	441.699.728	4.233	2.383	1.849	534	128,9
29. Kapital higikorra	60.233.794	577	325	219	106	148,7
30. Kapital higiezina	14.514.146	139	78	46	33	171,6
31. Jarduera ekonomikoak	40.454.686	388	218	147	71	148,4
32. Inbertsio kolektiboko erakundeak	2.071.775	20	11	5	6	207,4
33. Gainontzeko atxikipenak eta konturako ordainketak	-166.425	-2	-1	-1	-0	106,3
34. KONTURAKO ORDAINKETAK, GUZTIRA (28+29+...+33)	558.807.705	5.356	3.015	2.265	750	133,1
35. KUOTA DIFERENTZIALA (27-34)	-54.616.132	-523	-295	-371	77	79,3
ERRENTAREN EGITURA (%)						
36. Lana (1 / 7)	76,2			80,9	-4,7	94,2
37. Kapital higikorra eta higiezina ((2+3) / 7)	13,8			10,8	3,0	127,3
38. Jarduera ekonomikoak (4 / 7)	6,9			6,2	0,7	111,5
39. Mutualitateak, pentsio planak eta BGAEak (8 / 7)	4,6			5,1	-0,5	90,3
40. Oinarri likidagarria (12 / 7)	92,7			91,4	1,3	101,4
KARGA TASAK (%)						
41. Batez besteko karga tasa (13 / 12)	26,5			25,5	1,0	103,8
42. Karga tasa efektiboa (27 / 12)	17,8			15,2	2,6	117,2

Zenbatekoa eurotan

2.- AITORPENAK OINARRI LIKIDAGARRIAREN TARTEEN ARABERA

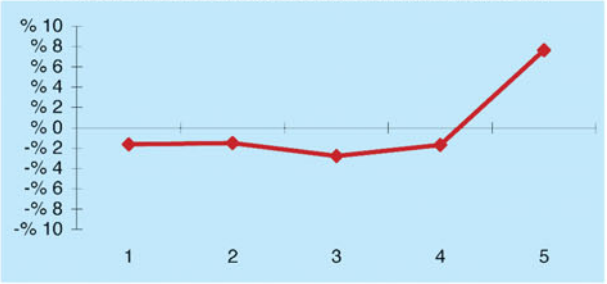

3.- OINARRI LIKIDAGARRIAREN MAILA ETA DISPERTSIOA

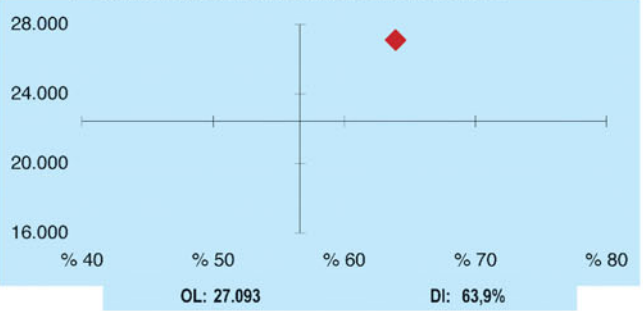

4.- AITORPEN KOPURUAREN BANAKETA

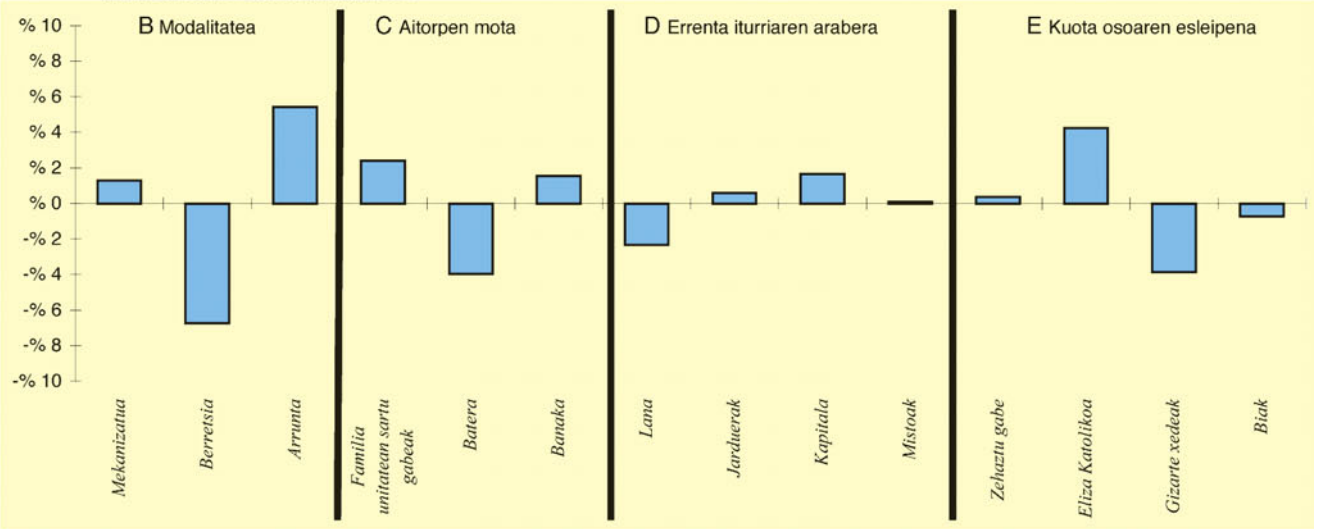

5.- AITORPEN KOPURUAREN BANAKETA

	6 . TALDEA		GIPUZKOA	DIFERENTZIA
	Kopurua (1)	% (2)	% (3)	(4)= (2)-(3)
A. OINARRI LIKIDAGARRIAREN TARTEAK				
1-. 9.098,57raino	19.158	18,4	20,0	-1,6
2-. 9.098,57 - 15.598,02	19.285	18,5	20,0	-1,5
3-. 15.598,02 - 21.647,72	17.953	17,2	20,0	-2,8
4-. 21.647,72 - 30.773,07	19.115	18,3	20,0	-1,7
5-. 30.773,07tik gora	28.831	27,6	20,0	7,6
B. MODALITATEA				
Mekanizatua	29.880	28,6	27,3	1,3
Berretsia	39.494	37,9	44,6	-6,7
Arrunta	34.968	33,5	28,1	5,4
C. AITORPEN MOTA				
Familia unitatean sartu gabeak	44.017	42,2	39,8	2,4
Batera	18.078	17,3	21,3	-4,0
Banaka	42.247	40,5	38,9	1,5
D. ERRENTA ITURRIAREN ARABERA				
Lana	84.042	80,5	82,9	-2,3
Jarduerak	8.860	8,5	7,9	0,6
Kapitala	10.908	10,5	8,8	1,7
Mistoak	532	0,5	0,4	0,1
E. KUOTA OSOAREN %0,7AREN ESLEIPENA				
Zehaztu gabeak	10.564	10,1	9,8	0,4
Eliza Katolikoa	23.604	22,6	18,4	4,2
Gizarte xedeak	56.681	54,3	58,2	-3,9
Biak	13.493	12,9	13,7	-0,7

1. AITORPEN BATERATUA 2009ko PFEZ	SAILKATU GABE			Udalerri kop. 0	Biztanle kopurua 0	Aitorpen kop. 865	Aitorpenak biztanleko (%)	
KONTZEPTUAK	SAILKATU GABE				GIPUZKOA	DIFERENTZIA	INDIZEA	
	GUZTIRA (1)	BATEZ BEST. (2)	BIZTANLEKO (3)		BIZTANLEKO (4)	BIZTANLEKO (5) = (3) - (4)	BIZTANLEKO (Gipuzkoa=100)	
ERRENTA ITURRIAK								
1. Lana	18.080.235	20.902			11.006			
2. Kapital higikorra	927.491	1.072			1.149			
3. Kapital higiezina	293.591	339			323			
4. Jarduera ekonomikoak	1.297.217	1.500			843			
5. Ondare irabazi eta galerak	1.183.867	1.369			288			
6. Errenta egozpenak	0	0			1			
7. OINARRI EZARGARRIA (1+2+3+4+5+6)	21.782.401	25.182			13.610			
MURRIZPENAK								
8. Mutualitatei, pentsio planei eta BGAEei egindako ekarpenak	751.225	868			700			
9. Batera tributatzeagatik	365.029	422			428			
10. Beste murrizpen batzuk	48.890	57			41			
11. MURRIZPENAK, GUZTIRA (8+9+10)	1.165.144	1.347			1.169			
12. OINARRI LIKIDAGARRIA (7-11)	20.617.258	23.835			12.440			
13. KUOTA OSOA	5.330.993	6.163			3.175			
KENKARIAK								
14. Orokorra eta pizgarria	1.464.561	1.693			938			
15. Ondorengo ahaideak	140.058	162			139			
16. Aurreko ahaideak	1.044	1			1			
17. Minusbaliatuak eta menpekotasuna	44.789	52			71			
18. 65 urtetik gorako adina	32.816	38			60			
19. Ohiko etxebizitza errentan hartzea	162.493	188			30			
20. Ohiko etxebizitza erostea	475.047	549			187			
21. Ezarpen bikoitza	96	0			1			
22. Sindikatuen kuotengatik	5.626	7			4			
23. Jarduera ekonomikoak sustatzea	6.017	7			1			
24. Dohaintzak	9.585	11			7			
25. Beste kenkari batzuk	3.318	4			4			
26. KENKARIAK, GUZTIRA (14+15+...+25)	2.345.449	2.712			1.444			
27. KUOTA LIKIDOA	3.188.362	3.686			1.893			
KONTURAKO ORDAINKETAK								
28. Lana	3.225.635	3.729			1.849			
29. Kapital higikorra	179.329	207			219			
30. Kapital higiezina	18.037	21			46			
31. Jarduera ekonomikoak	268.858	311			147			
32. Inbertsio kolektiboko erakundeak	41.021	47			5			
33. Gainontzeko atxikipenak eta konturako ordainketak	-6.623	-8			-1			
34. KONTURAKO ORDAINKETAK, GUZTIRA (28+29+...+33)	3.726.256	4.308			2.265			
35. KUOTA DIFERENTZIALA (27-34)	-537.894	-622			-371			
ERRENTAREN EGITURA (%)								
36. Lana (1 / 7)	83,0				80,9			
37. Kapital higikorra eta higiezina ((2+3) / 7)	5,6				10,8			
38. Jarduera ekonomikoak (4 / 7)	6,0				6,2			
39. Mutualitateak, pentsio planak eta BGAEak (8 / 7)	3,4				5,1			
40. Oinarri likidagarria (12 / 7)	94,7				91,4			
KARGA TASAK (%)								
41. Batez besteko karga tasa (13 / 12)	25,9				25,5			
42. Karga tasa efektiboa (27 / 12)	15,5				15,2			

Zenbatekoa eurotan

2.- AITORPENAK OINARRI LIKIDAGARRIAREN TARTEEN ARABERA

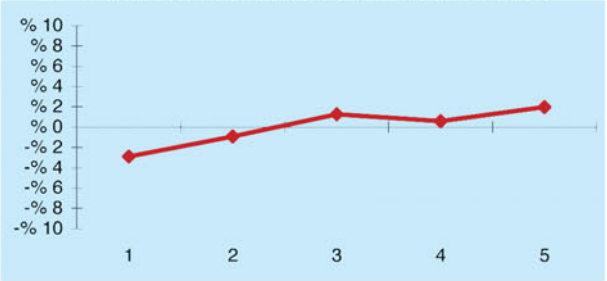

3.- OINARRI LIKIDAGARRIAREN MAILA ETA DISPERTSIOA

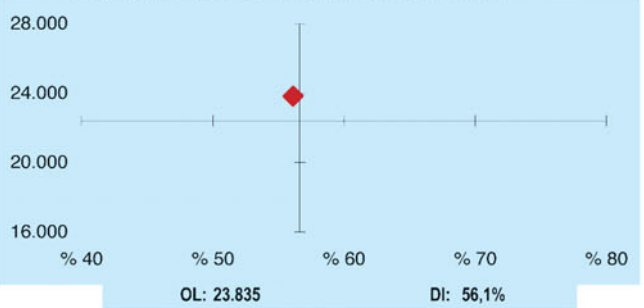

4.- AITORPEN KOPURUAREN BANAKETA

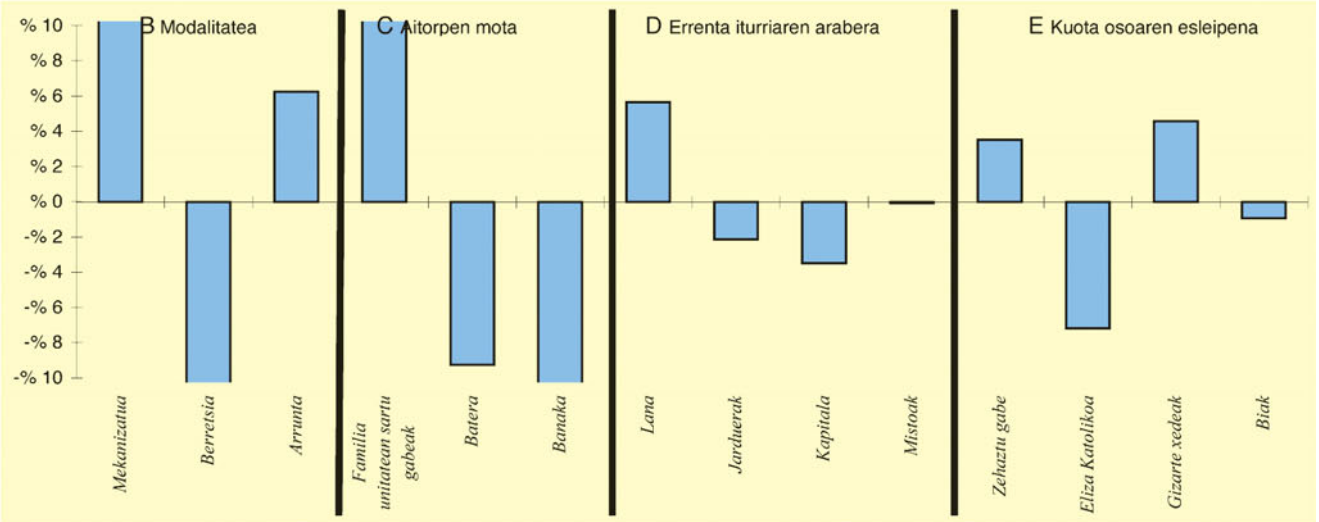

5.- AITORPEN KOPURUAREN BANAKETA

	SAILKATU GABE		GIPUZKOA	DIFERENTZIA
	Kopurua (1)	% (2)	% (3)	(4)= (2)-(3)
A. OINARRI LIKIDAGARRIAREN TARTEAK				
1-. 9.098,57raino	148	17,1	20,0	-2,9
2-. 9.098,57 - 15.598,02	165	19,1	20,0	-0,9
3-. 15.598,02 - 21.647,72	184	21,3	20,0	1,3
4-. 21.647,72 - 30.773,07	178	20,6	20,0	0,6
5-. 30.773,07tik gora	190	22,0	20,0	2,0
B. MODALITATEA				
Mekanizatua	446	51,6	27,3	24,2
Berretsia	122	14,1	44,6	-30,5
Arrunta	297	34,3	28,1	6,3
C. AITORPEN MOTA				
Familia unitatean sartu gabeak	547	63,2	39,8	23,5
Batera	104	12,0	21,3	-9,3
Banaka	214	24,7	38,9	-14,2
D. ERRENTA ITURRIAREN ARABERA				
Lana	766	88,6	82,9	5,7
Jarduerak	50	5,8	7,9	-2,1
Kapitala	46	5,3	8,8	-3,5
Mistoak	3	0,3	0,4	-0,1
E. KUOTA OSOAREN %0,7AREN ESLEIPENA				
Zehaztu gabeak	115	13,3	9,8	3,5
Eliza Katolikoa	97	11,2	18,4	-7,2
Gizarte xedeak	543	62,8	58,2	4,6
Biak	110	12,7	13,7	-0,9

4.3.

Eskualdeak



1. AITORPEN BATERATUA 2009ko PFEZ	BIDASOA BEHEA	Udalerri kop. 2	Biztanle kopurua 77.409	Aitorpen kop. 40.584	Aitorpenak biztanleko (%) 52,4

KONTZEPTUAK	BIDASOA BEHEA GUZTIRA (1)	BATEZ BEST. (2)	BIZTANLEKO (3)	GIPUZKOA BIZTANLEKO (4)	DIFERENTZIA BIZTANLEKO (5) = (3) - (4)	INDIZEA BIZTANLEKO (Gipuzkoa=100)
ERRENTA ITURRIAK						
1. Lana	735.047.932	18.112	9.496	11.006	-1.511	86,3
2. Kapital higikorra	59.922.058	1.476	774	1.149	-375	67,4
3. Kapital higiezina	28.763.883	709	372	323	49	115,1
4. Jarduera ekonomikoak	73.206.705	1.804	946	843	103	112,2
5. Ondare irabazi eta galerak	19.133.831	471	247	288	-41	85,8
6. Errenta egozpenak	-6.207	-0	-0	1	-1	-12,7
7. OINARRI EZARGARRIA (1+2+3+4+5+6)	916.068.202	22.572	11.834	13.610	-1.776	87,0
MURRIZPENAK						
8. Mutualitatei, pentsio planei eta BGAEei egindako ekarpenak	39.688.173	978	513	700	-187	73,2
9. Batera tributatzeagatik	34.780.091	857	449	428	21	105,0
10. Beste murrizpen batzuk	2.432.010	60	31	41	-10	75,8
11. MURRIZPENAK, GUZTIRA (8+9+10)	76.900.275	1.895	993	1.169	-176	85,0
12. OINARRI LIKIDAGARRIA (7-11)	839.167.928	20.677	10.841	12.440	-1.600	87,1
13. KUOTA OSOA	214.354.573	5.282	2.769	3.175	-406	87,2
KENKARIAK						
14. Orokorra eta pizgarria	68.516.280	1.688	885	938	-53	94,3
15. Ondorengo ahaideak	10.857.169	268	140	139	1	100,7
16. Aurreko ahaideak	71.939	2	1	1	-0	88,9
17. Minusbaliatuak eta menpekotasuna	4.253.134	105	55	71	-16	77,6
18. 65 urtetik gorako adina	3.975.011	98	51	60	-8	86,0
19. Ohiko etxebizitza errentan hartzea	2.868.076	71	37	30	7	124,6
20. Ohiko etxebizitza erostea	13.421.360	331	173	187	-14	92,7
21. Ezarpen bikoitza	88.662	2	1	1	0	121,5
22. Sindikatuen kuotengatik	348.974	9	5	4	0	102,8
23. Jarduera ekonomikoak sustatzea	59.042	1	1	1	-0	68,0
24. Dohaintzak	462.266	11	6	7	-1	84,4
25. Beste kenkari batzuk	190.852	5	2	4	-2	54,9
26. KENKARIAK, GUZTIRA (14+15+...+25)	105.112.766	2.590	1.358	1.444	-86	94,0
27. KUOTA LIKIDOA	122.411.315	3.016	1.581	1.893	-312	83,5
KONTURAKO ORDAINKETAK						
28. Lana	119.081.643	2.934	1.538	1.849	-310	83,2
29. Kapital higikorra	11.534.267	284	149	219	-70	68,2
30. Kapital higiezina	3.872.980	95	50	46	4	109,7
31. Jarduera ekonomikoak	12.109.914	298	156	147	9	106,4
32. Inbertsio kolektiboko erakundeak	249.183	6	3	5	-2	59,7
33. Gainontzeko atxikipenak eta konturako ordainketak	23.368	1	0	-1	1	-35,7
34. KONTURAKO ORDAINKETAK, GUZTIRA (28+29+...+33)	146.871.355	3.619	1.897	2.265	-367	83,8
35. KUOTA DIFERENTZIALA (27-34)	-24.460.034	-603	-316	-371	55	85,1
ERRENTAREN EGITURA (%)						
36. Lana (1 / 7)	80,2			80,9	-0,6	99,2
37. Kapital higikorra eta higiezina ((2+3) / 7)	9,7			10,8	-1,1	89,5
38. Jarduera ekonomikoak (4 / 7)	8,0			6,2	1,8	129,0
39. Mutualitateak, pentsio planak eta BGAEak (8 / 7)	4,3			5,1	-0,8	84,2
40. Oinarri likidagarria (12 / 7)	91,6			91,4	0,2	100,2
KARGA TASAK (%)						
41. Batez besteko karga tasa (13 / 12)	25,5			25,5	0,0	100,1
42. Karga tasa efektiboa (27 / 12)	14,6			15,2	-0,6	95,9

Zenbatekoa eurotan

2.- AITORPENAK OINARRI LIKIDAGARRIAREN TARTEEN ARABERA

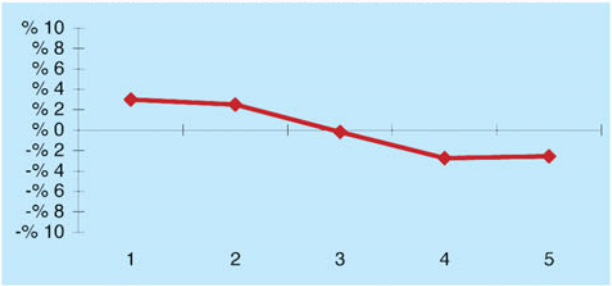

3.- OINARRI LIKIDAGARRIAREN MAILA ETA DISPERTSIOA

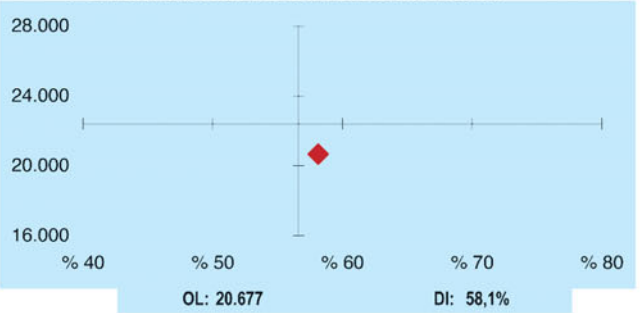

4.- AITORPEN KOPURUAREN BANAKETA

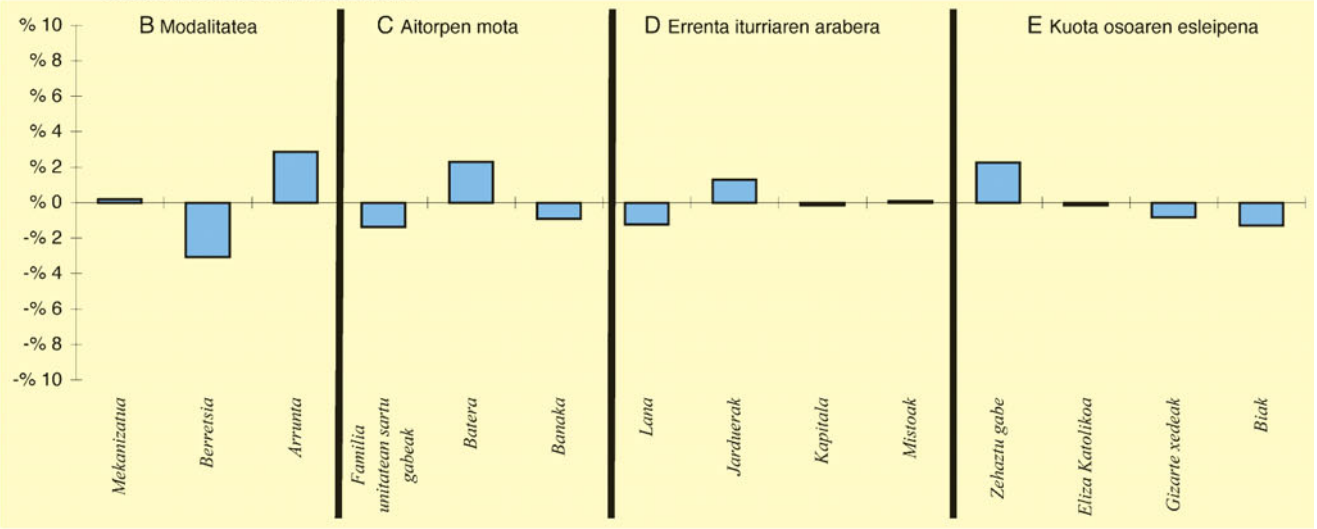

5.- AITORPEN KOPURUAREN BANAKETA

	BIDASOA BEHEA		GIPUZKOA	DIFERENTZIA
	Kopurua (1)	% (2)	% (3)	(4)= (2)-(3)
A. OINARRI LIKIDAGARRIAREN TARTEAK				
1-. 9.098,57raino	9.328	23,0	20,0	3,0
2-. 9.098,57 - 15.598,02	9.129	22,5	20,0	2,5
3-. 15.598,02 - 21.647,72	8.047	19,8	20,0	-0,2
4-. 21.647,72 - 30.773,07	7.004	17,3	20,0	-2,7
5-. 30.773,07tik gora	7.076	17,4	20,0	-2,6
B. MODALITATEA				
Mekanizatua	11.176	27,5	27,3	0,2
Berretsia	16.844	41,5	44,6	-3,1
Arrunta	12.564	31,0	28,1	2,9
C. AITORPEN MOTA				
Familia unitatean sartu gabeak	15.583	38,4	39,8	-1,4
Batera	9.572	23,6	21,3	2,3
Banaka	15.429	38,0	38,9	-0,9
D. ERRENTA ITURRIAREN ARABERA				
Lana	33.133	81,6	82,9	-1,2
Jarduerak	3.732	9,2	7,9	1,3
Kapitala	3.506	8,6	8,8	-0,2
Mistoak	213	0,5	0,4	0,1
E. KUOTA OSOAREN %0,7AREN ESLEIPENA				
Zehaztu gabeak	4.881	12,0	9,8	2,3
Eliza Katolikoa	7.404	18,2	18,4	-0,1
Gizarte xedeak	23.282	57,4	58,2	-0,8
Biak	5.017	12,4	13,7	-1,3

1. AITORPEN BATERATUA 2009ko PFEZ	DEBABARRENA	Udalerri kop. 6	Biztanle kopurua 54.923	Aitorpen kop. 30.568	Aitorpenak biztanleko (%) 55,7

KONTZEPTUAK	DEBABARRENA GUZTIRA (1)	DEBABARRENA BATEZ BEST. (2)	DEBABARRENA BIZTANLEKO (3)	GIPUZKOA BIZTANLEKO (4)	DIFERENTZIA BIZTANLEKO (5) = (3) - (4)	INDIZEA BIZTANLEKO (Gipuzkoa=100)
ERRENTA ITURRIAK						
1. Lana	577.953.585	18.907	10.523	11.006	-483	95,6
2. Kapital higikorra	60.094.065	1.966	1.094	1.149	-55	95,2
3. Kapital higiezina	13.230.080	433	241	323	-82	74,6
4. Jarduera ekonomikoak	31.740.187	1.038	578	843	-265	68,6
5. Ondare irabazi eta galerak	13.044.773	427	238	288	-51	82,4
6. Errenta egozpenak	13.374	0	0	1	-0	38,6
7. OINARRI EZARGARRIA (1+2+3+4+5+6)	696.076.063	22.771	12.674	13.610	-936	93,1
MURRIZPENAK						
8. Mutualitatei, pentsio planei eta BGAEei egindako ekarpenak	37.292.506	1.220	679	700	-21	97,0
9. Batera tributatzeagatik	25.515.973	835	465	428	37	108,6
10. Beste murrizpen batzuk	1.967.198	64	36	41	-6	86,4
11. MURRIZPENAK, GUZTIRA (8+9+10)	64.775.678	2.119	1.179	1.169	10	100,9
12. OINARRI LIKIDAGARRIA (7-11)	631.300.385	20.652	11.494	12.440	-946	92,4
13. KUOTA OSOA	157.616.397	5.156	2.870	3.175	-305	90,4
KENKARIAK						
14. Orokorra eta pizgarria	51.696.792	1.691	941	938	3	100,3
15. Ondorengo ahaideak	7.142.150	234	130	139	-9	93,3
16. Aurreko ahaideak	75.016	2	1	1	0	130,7
17. Minusbaliatuak eta menpekotasuna	4.429.833	145	81	71	10	113,9
18. 65 urtetik gorako adina	3.829.358	125	70	60	10	116,7
19. Ohiko etxebizitza errentan hartzea	863.995	28	16	30	-14	52,9
20. Ohiko etxebizitza erostea	9.976.924	326	182	187	-5	97,1
21. Ezarpen bikoitza	33.349	1	1	1	-0	64,4
22. Sindikatuen kuotengatik	261.655	9	5	4	0	108,6
23. Jarduera ekonomikoak sustatzea	53.979	2	1	1	-0	87,7
24. Dohaintzak	224.840	7	4	7	-3	57,9
25. Beste kenkari batzuk	325.756	11	6	4	1	132,2
26. KENKARIAK, GUZTIRA (14+15+...+25)	78.913.648	2.582	1.437	1.444	-7	99,5
27. KUOTA LIKIDOA	88.577.000	2.898	1.613	1.893	-280	85,2
KONTURAKO ORDAINKETAK						
28. Lana	92.280.230	3.019	1.680	1.849	-169	90,9
29. Kapital higikorra	11.533.864	377	210	219	-9	96,1
30. Kapital higiezina	2.007.316	66	37	46	-9	80,1
31. Jarduera ekonomikoak	5.761.172	188	105	147	-42	71,3
32. Inbertsio kolektiboko erakundeak	308.373	10	6	5	0	104,2
33. Gainontzeko atxikipenak eta konturako ordainketak	-105.644	-3	-2	-1	-1	227,7
34. KONTURAKO ORDAINKETAK, GUZTIRA (28+29+...+33)	111.785.311	3.657	2.035	2.265	-229	89,9
35. KUOTA DIFERENTZIALA (27-34)	-23.208.281	-759	-423	-371	-51	113,8
ERRENTAREN EGITURA (%)						
36. Lana (1 / 7)	83,0			80,9	2,2	102,7
37. Kapital higikorra eta higiezina ((2+3) / 7)	10,5			10,8	-0,3	97,4
38. Jarduera ekonomikoak (4 / 7)	4,6			6,2	-1,6	73,6
39. Mutualitateak, pentsio planak eta BGAEak (8 / 7)	5,4			5,1	0,2	104,2
40. Oinarri likidagarria (12 / 7)	90,7			91,4	-0,7	99,2
KARGA TASAK (%)						
41. Batez besteko karga tasa (13 / 12)	25,0			25,5	-0,6	97,8
42. Karga tasa efektiboa (27 / 12)	14,0			15,2	-1,2	92,2

Zenbatekoa eurotan

2.- AITORPENAK OINARRI LIKIDAGARRIAREN TARTEEN ARABERA

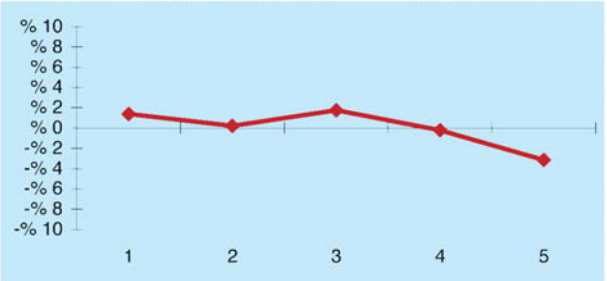

3.- OINARRI LIKIDAGARRIAREN MAILA ETA DISPERTSIOA

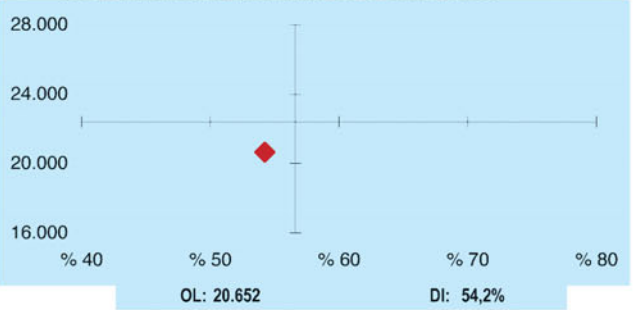

4.- AITORPEN KOPURUAREN BANAKETA

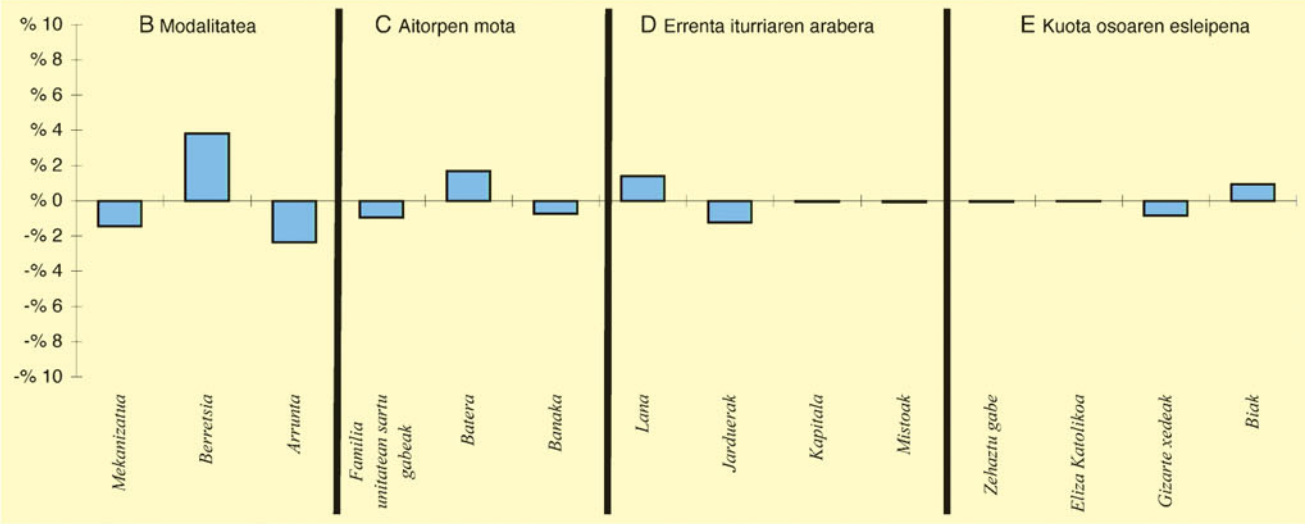

5.- AITORPEN KOPURUAREN BANAKETA

	DEBABARRENA		GIPUZKOA	DIFERENTZIA
	Kopurua (1)	% (2)	% (3)	(4)= (2)-(3)
A. OINARRI LIKIDAGARRIAREN TARTEAK				
1-. 9.098,57raino	6.538	21,4	20,0	1,4
2-. 9.098,57 - 15.598,02	6.181	20,2	20,0	0,2
3-. 15.598,02 - 21.647,72	6.648	21,7	20,0	1,7
4-. 21.647,72 - 30.773,07	6.050	19,8	20,0	-0,2
5-. 30.773,07tik gora	5.151	16,9	20,0	-3,1
B. MODALITATEA				
Mekanizatua	7.916	25,9	27,3	-1,4
Berretsia	14.791	48,4	44,6	3,8
Arrunta	7.861	25,7	28,1	-2,4
C. AITORPEN MOTA				
Familia unitatean sartu gabeak	11.871	38,8	39,8	-0,9
Batera	7.019	23,0	21,3	1,7
Banaka	11.678	38,2	38,9	-0,7
D. ERRENTA ITURRIAREN ARABERA				
Lana	25.761	84,3	82,9	1,4
Jarduerak	2.038	6,7	7,9	-1,2
Kapitala	2.666	8,7	8,8	-0,1
Mistoak	103	0,3	0,4	-0,1
E. KUOTA OSOAREN %0,7AREN ESLEIPENA				
Zehaztu gabeak	2.966	9,7	9,8	-0,1
Eliza Katolikoa	5.613	18,4	18,4	-0,0
Gizarte xedeak	17.530	57,3	58,2	-0,8
Biak	4.459	14,6	13,7	0,9

1. AITORPEN BATERATUA 2009ko PFEZ	DEBAGOIENA	Udalerri kop. 8	Biztanle kopurua 61.922	Aitorpen kop. 37.242	Aitorpenak biztanleko (%) 60,1

KONTZEPTUAK	DEBAGOIENA GUZTIRA (1)	DEBAGOIENA BATEZ BEST. (2)	DEBAGOIENA BIZTANLEKO (3)	GIPUZKOA BIZTANLEKO (4)	DIFERENTZIA BIZTANLEKO (5) = (3) - (4)	INDIZEA BIZTANLEKO (Gipuzkoa=100)
ERRENTA ITURRIAK						
1. Lana	759.671.144	20.398	12.268	11.006	1.262	111,5
2. Kapital higikorra	80.068.288	2.150	1.293	1.149	144	112,5
3. Kapital higiezina	8.731.882	234	141	323	-182	43,7
4. Jarduera ekonomikoak	36.699.500	985	593	843	-250	70,3
5. Ondare irabazi eta galerak	12.075.977	324	195	288	-93	67,7
6. Errenta egozpenak	4.458	0	0	1	-1	11,4
7. OINARRI EZARGARRIA (1+2+3+4+5+6)	897.251.249	24.092	14.490	13.610	880	106,5
MURRIZPENAK						
8. Mutualitatei, pentsio planei eta BGAEei egindako ekarpenak	63.818.162	1.714	1.031	700	331	147,2
9. Batera tributatzeagatik	23.996.030	644	388	428	-40	90,6
10. Beste murrizpen batzuk	1.463.549	39	24	41	-18	57,0
11. MURRIZPENAK, GUZTIRA (8+9+10)	89.277.740	2.397	1.442	1.169	272	123,3
12. OINARRI LIKIDAGARRIA (7-11)	807.973.509	21.695	13.048	12.440	608	104,9
13. KUOTA OSOA	200.631.160	5.387	3.240	3.175	65	102,0
KENKARIAK						
14. Orokorra eta pizgarria	62.931.897	1.690	1.016	938	78	108,3
15. Ondorengo ahaideak	8.378.270	225	135	139	-4	97,1
16. Aurreko ahaideak	64.511	2	1	1	-0	99,7
17. Minusbaliatuak eta menpekotasuna	5.046.750	136	82	71	11	115,1
18. 65 urtetik gorako adina	4.144.805	111	67	60	7	112,1
19. Ohiko etxebizitza errentan hartzea	867.929	23	14	30	-16	47,1
20. Ohiko etxebizitza erostea	13.402.365	360	216	187	29	115,7
21. Ezarpen bikoitza	19.652	1	0	1	-1	33,7
22. Sindikatuen kuotengatik	305.050	8	5	4	1	112,3
23. Jarduera ekonomikoak sustatzea	35.766	1	1	1	-1	51,5
24. Dohaintzak	370.627	10	6	7	-1	84,6
25. Beste kenkari batzuk	316.037	8	5	4	1	113,7
26. KENKARIAK, GUZTIRA (14+15+...+25)	95.883.659	2.575	1.548	1.444	104	107,2
27. KUOTA LIKIDOA	113.654.748	3.052	1.835	1.893	-58	96,9
KONTURAKO ORDAINKETAK						
28. Lana	112.664.675	3.025	1.819	1.849	-29	98,4
29. Kapital higikorra	15.132.558	406	244	219	26	111,8
30. Kapital higiezina	1.262.827	34	20	46	-25	44,7
31. Jarduera ekonomikoak	6.197.292	166	100	147	-47	68,0
32. Inbertsio kolektiboko erakundeak	212.832	6	3	5	-2	63,8
33. Gainontzeko atxikipenak eta konturako ordainketak	-144.723	-4	-2	-1	-1	276,7
34. KONTURAKO ORDAINKETAK, GUZTIRA (28+29+...+33)	135.325.460	3.634	2.185	2.265	-79	96,5
35. KUOTA DIFERENTZIALA (27-34)	-21.670.699	-582	-350	-371	22	94,2
ERRENTAREN EGITURA (%)						
36. Lana (1 / 7)	84,7			80,9	3,8	104,7
37. Kapital higikorra eta higiezina ((2+3) / 7)	9,9			10,8	-0,9	91,5
38. Jarduera ekonomikoak (4 / 7)	4,1			6,2	-2,1	66,0
39. Mutualitateak, pentsio planak eta BGAEak (8 / 7)	7,1			5,1	2,0	138,3
40. Oinarri likidagarria (12 / 7)	90,0			91,4	-1,4	98,5
KARGA TASAK (%)						
41. Batez besteko karga tasa (13 / 12)	24,8			25,5	-0,7	97,3
42. Karga tasa efektiboa (27 / 12)	14,1			15,2	-1,2	92,4

Zenbatekoa eurotan

2.- AITORPENAK OINARRI LIKIDAGARRIAREN TARTEEN ARABERA

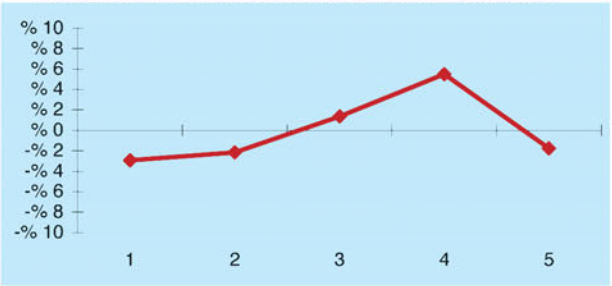

3.- OINARRI LIKIDAGARRIAREN MAILA ETA DISPERTSIOA

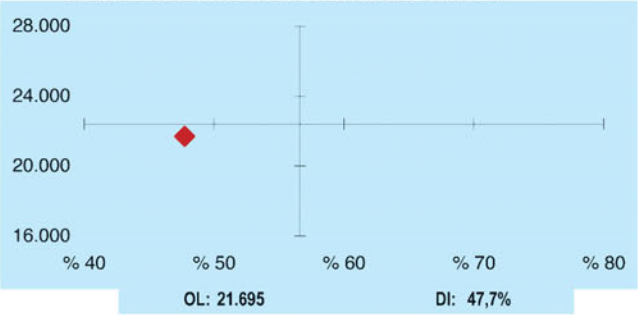

4.- AITORPEN KOPURUAREN BANAKETA

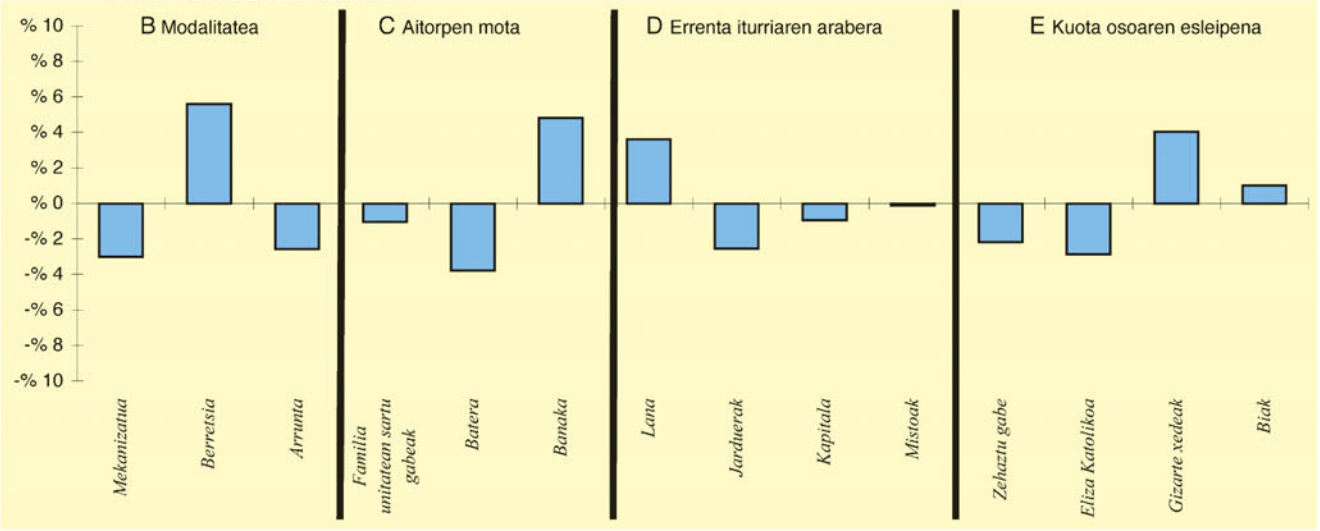

5.- AITORPEN KOPURUAREN BANAKETA

	DEBAGOIENA		GIPUZKOA	DIFERENTZIA
	Kopurua (1)	% (2)	% (3)	(4)= (2)-(3)
A. OINARRI LIKIDAGARRIAREN TARTEAK				
1-. 9.098,57raino	6.359	17,1	20,0	-2,9
2-. 9.098,57 - 15.598,02	6.642	17,8	20,0	-2,2
3-. 15.598,02 - 21.647,72	7.959	21,4	20,0	1,4
4-. 21.647,72 - 30.773,07	9.489	25,5	20,0	5,5
5-. 30.773,07tik gora	6.793	18,2	20,0	-1,8
B. MODALITATEA				
Mekanizatua	9.060	24,3	27,3	-3,0
Berretsia	18.683	50,2	44,6	5,6
Arrunta	9.499	25,5	28,1	-2,6
C. AITORPEN MOTA				
Familia unitatean sartu gabeak	14.431	38,7	39,8	-1,0
Batera	6.516	17,5	21,3	-3,8
Banaka	16.295	43,8	38,9	4,8
D. ERRENTA ITURRIAREN ARABERA				
Lana	32.214	86,5	82,9	3,6
Jarduerak	1.994	5,4	7,9	-2,5
Kapitala	2.918	7,8	8,8	-1,0
Mistoak	116	0,3	0,4	-0,1
E. KUOTA OSOAREN %0,7AREN ESLEIPENA				
Zehaztu gabeak	2.826	7,6	9,8	-2,2
Eliza Katolikoa	5.779	15,5	18,4	-2,9
Gizarte xedeak	23.178	62,2	58,2	4,0
Biak	5.459	14,7	13,7	1,0

1. AITORPEN BATERATUA 2009ko PFEZ	DONOSTIA	Udalerri kop. 1	Biztanle kopurua 185.357	Aitorpen kop. 104.342	Aitorpenak biztanleko (%) 56,3

KONTZEPTUAK	DONOSTIA GUZTIRA (1)	DONOSTIA BATEZ BEST. (2)	DONOSTIA BIZTANLEKO (3)	GIPUZKOA BIZTANLEKO (4)	DIFERENTZIA BIZTANLEKO (5) = (3) - (4)	INDIZEA BIZTANLEKO (Gipuzkoa=100)
ERRENTA ITURRIAK						
1. Lana	2.323.603.897	22.269	12.536	11.006	1.530	113,9
2. Kapital higikorra	316.635.362	3.035	1.708	1.149	559	148,7
3. Kapital higiezina	103.227.931	989	557	323	234	172,6
4. Jarduera ekonomikoak	210.649.746	2.019	1.136	843	293	134,8
5. Ondare irabazi eta galerak	95.861.612	919	517	288	229	179,4
6. Errenta egozpenak	427.724	4	2	1	2	365,7
7. OINARRI EZARGARRIA (1+2+3+4+5+6)	3.050.406.272	29.235	16.457	13.610	2.847	120,9
MURRIZPENAK						
8. Mutualitatei, pentsio planei eta BGAEei egindako ekarpenak	141.675.099	1.358	764	700	64	109,2
9. Batera tributatzeagatik	66.027.284	633	356	428	-72	83,2
10. Beste murrizpen batzuk	15.791.367	151	85	41	44	205,6
11. MURRIZPENAK, GUZTIRA (8+9+10)	223.493.750	2.142	1.206	1.169	36	103,1
12. OINARRI LIKIDAGARRIA (7-11)	2.826.912.521	27.093	15.251	12.440	2.811	122,6
13. KUOTA OSOA	748.780.342	7.176	4.040	3.175	865	127,2
KENKARIAK						
14. Orokorra eta pizgarria	176.534.883	1.692	952	938	14	101,5
15. Ondorengo ahaideak	24.298.028	233	131	139	-8	94,1
16. Aurreko ahaideak	147.770	1	1	1	-0	76,3
17. Minusbaliatuak eta menpekotasuna	11.604.542	111	63	71	-8	88,4
18. 65 urtetik gorako adina	12.452.284	119	67	60	7	112,5
19. Ohiko etxebizitza errentan hartzea	9.490.891	91	51	30	21	172,2
20. Ohiko etxebizitza erostea	33.092.948	317	179	187	-9	95,4
21. Ezarpen bikoitza	398.299	4	2	1	1	227,9
22. Sindikatuen kuotengatik	641.670	6	3	4	-1	78,9
23. Jarduera ekonomikoak sustatzea	338.174	3	2	1	1	162,7
24. Dohaintzak	2.486.480	24	13	7	6	189,6
25. Beste kenkari batzuk	844.908	8	5	4	0	101,6
26. KENKARIAK, GUZTIRA (14+15+...+25)	272.330.876	2.610	1.469	1.444	25	101,7
27. KUOTA LIKIDOA	504.191.573	4.832	2.720	1.893	827	143,7
KONTURAKO ORDAINKETAK						
28. Lana	441.699.728	4.233	2.383	1.849	534	128,9
29. Kapital higikorra	60.233.794	577	325	219	106	148,7
30. Kapital higiezina	14.514.146	139	78	46	33	171,6
31. Jarduera ekonomikoak	40.454.686	388	218	147	71	148,4
32. Inbertsio kolektiboko erakundeak	2.071.775	20	11	5	6	207,4
33. Gainontzeko atxikipenak eta konturako ordainketak	-166.425	-2	-1	-1	-0	106,3
34. KONTURAKO ORDAINKETAK, GUZTIRA (28+29+...+33)	558.807.705	5.356	3.015	2.265	750	133,1
35. KUOTA DIFERENTZIALA (27-34)	-54.615.890	-523	-295	-371	77	79,3
ERRENTAREN EGITURA (%)						
36. Lana (1 / 7)	76,2			80,9	-4,7	94,2
37. Kapital higikorra eta higiezina ((2+3) / 7)	13,8			10,8	3,0	127,3
38. Jarduera ekonomikoak (4 / 7)	6,9			6,2	0,7	111,5
39. Mutualitateak, pentsio planak eta BGAEak (8 / 7)	4,6			5,1	-0,5	90,3
40. Oinarri likidagarria (12 / 7)	92,7			91,4	1,3	101,4
KARGA TASAK (%)						
41. Batez besteko karga tasa (13 / 12)	26,5			25,5	1,0	103,8
42. Karga tasa efektiboa (27 / 12)	17,8			15,2	2,6	117,2

Zenbatekoa eurotan

2.- AITORPENAK OINARRI LIKIDAGARRIAREN TARTEEN ARABERA

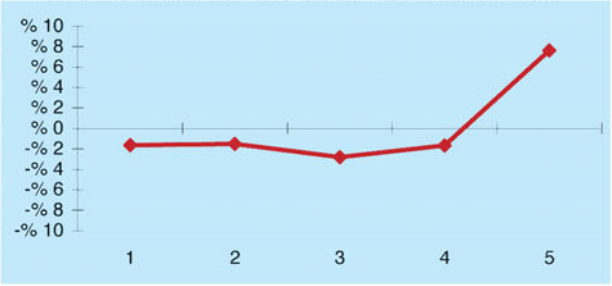

3.- OINARRI LIKIDAGARRIAREN MAILA ETA DISPERTSIOA

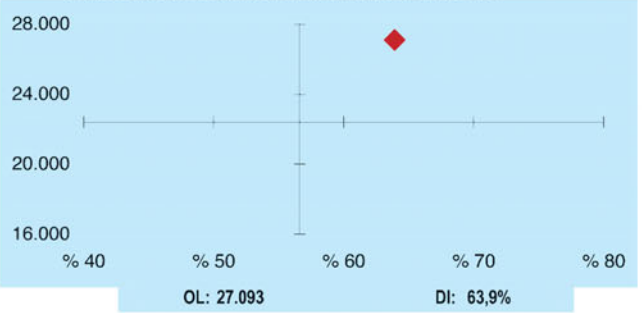

4.- AITORPEN KOPURUAREN BANAKETA

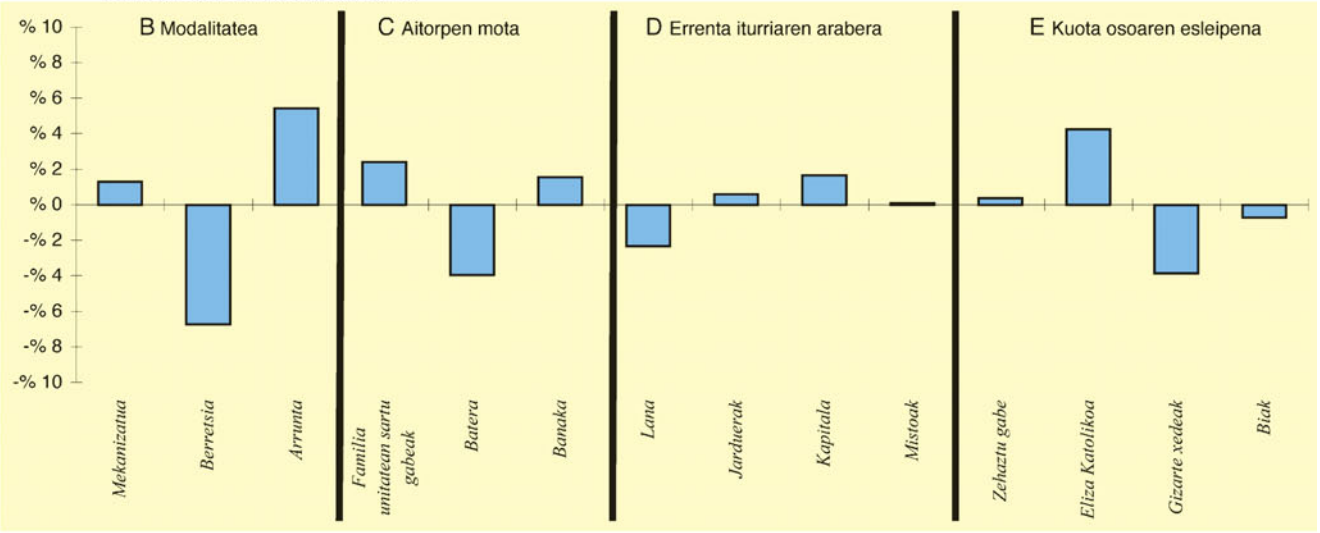

5.- AITORPEN KOPURUAREN BANAKETA

	DONOSTIA		GIPUZKOA	DIFERENTZIA
	Kopurua (1)	% (2)	% (3)	(4)= (2)-(3)
A. OINARRI LIKIDAGARRIAREN TARTEAK				
1-. 9.098,57raino	19.158	18,4	20,0	-1,6
2-. 9.098,57 - 15.598,02	19.285	18,5	20,0	-1,5
3-. 15.598,02 - 21.647,72	17.953	17,2	20,0	-2,8
4-. 21.647,72 - 30.773,07	19.115	18,3	20,0	-1,7
5-. 30.773,07tik gora	28.831	27,6	20,0	7,6
B. MODALITATEA				
Mekanizatua	29.880	28,6	27,3	1,3
Berretsia	39.494	37,9	44,6	-6,7
Arrunta	34.968	33,5	28,1	5,4
C. AITORPEN MOTA				
Familia unitatean sartu gabeak	44.017	42,2	39,8	2,4
Batera	18.078	17,3	21,3	-4,0
Banaka	42.247	40,5	38,9	1,5
D. ERRENTA ITURRIAREN ARABERA				
Lana	84.042	80,5	82,9	-2,3
Jarduerak	8.860	8,5	7,9	0,6
Kapitala	10.908	10,5	8,8	1,7
Mistoak	532	0,5	0,4	0,1
E. KUOTA OSOAREN %0,7AREN ESLEIPENA				
Zehaztu gabeak	10.564	10,1	9,8	0,4
Eliza Katolikoa	23.604	22,6	18,4	4,2
Gizarte xedeak	56.681	54,3	58,2	-3,9
Biak	13.493	12,9	13,7	-0,7

1. AITORPEN BATERATUA 2009ko PFEZ	DONOSTIALDEA	Udalerri kop. 6	Biztanle kopurua 68.482	Aitorpen kop. 37.780	Aitorpenak biztanleko (%) 55,2

KONTZEPTUAK	DONOSTIALDEA GUZTIRA (1)	DONOSTIALDEA BATEZ BEST. (2)	DONOSTIALDEA BIZTANLEKO (3)	GIPUZKOA BIZTANLEKO (4)	DIFERENTZIA BIZTANLEKO (5) = (3) - (4)	INDIZEA BIZTANLEKO (Gipuzkoa=100)
ERRENTA ITURRIAK						
1. Lana	692.464.112	18.329	10.112	11.006	-895	91,9
2. Kapital higikorra	46.210.674	1.223	675	1.149	-474	58,7
3. Kapital higiezina	14.733.037	390	215	323	-108	66,7
4. Jarduera ekonomikoak	48.885.324	1.294	714	843	-129	84,7
5. Ondare irabazi eta galerak	10.381.310	275	152	288	-137	52,6
6. Errenta egozpenak	0	0	0	1	-1	0,0
7. OINARRI EZARGARRIA (1+2+3+4+5+6)	812.674.458	21.511	11.867	13.610	-1.743	87,2
MURRIZPENAK						
8. Mutualitatei, pentsio planei eta BGAEei egindako ekarpenak	38.592.258	1.021	564	700	-136	80,5
9. Batera tributatzeagatik	33.269.906	881	486	428	58	113,5
10. Beste murrizpen batzuk	1.184.044	31	17	41	-24	41,7
11. MURRIZPENAK, GUZTIRA (8+9+10)	73.046.208	1.933	1.067	1.169	-103	91,2
12. OINARRI LIKIDAGARRIA (7-11)	739.628.249	19.577	10.800	12.440	-1.640	86,8
13. KUOTA OSOA	184.464.304	4.883	2.694	3.175	-481	84,8
KENKARIAK						
14. Orokorra eta pizgarria	63.850.437	1.690	932	938	-6	99,3
15. Ondorengo ahaideak	9.727.456	257	142	139	3	101,9
16. Aurreko ahaideak	74.385	2	1	1	0	104,0
17. Minusbaliatuak eta menpekotasuna	4.921.792	130	72	71	1	101,5
18. 65 urtetik gorako adina	3.499.271	93	51	60	-9	85,6
19. Ohiko etxebizitza errentan hartzea	1.764.401	47	26	30	-4	86,6
20. Ohiko etxebizitza erostea	13.420.796	355	196	187	9	104,8
21. Ezarpen bikoitza	10.238	0	0	1	-1	15,9
22. Sindikatuen kuotengatik	329.234	9	5	4	0	109,6
23. Jarduera ekonomikoak sustatzea	46.217	1	1	1	-0	60,2
24. Dohaintzak	255.369	7	4	7	-3	52,7
25. Beste kenkari batzuk	252.775	7	4	4	-1	82,3
26. KENKARIAK, GUZTIRA (14+15+...+25)	98.152.371	2.598	1.433	1.444	-11	99,2
27. KUOTA LIKIDOA	97.652.512	2.585	1.426	1.893	-467	75,3
KONTURAKO ORDAINKETAK						
28. Lana	108.036.645	2.860	1.578	1.849	-271	85,3
29. Kapital higikorra	8.764.020	232	128	219	-91	58,5
30. Kapital higiezina	1.961.654	52	29	46	-17	62,8
31. Jarduera ekonomikoak	7.896.920	209	115	147	-32	78,4
32. Inbertsio kolektiboko erakundeak	128.798	3	2	5	-4	34,9
33. Gainontzeko atxikipenak eta konturako ordainketak	-24.665	-1	-0	-1	0	42,6
34. KONTURAKO ORDAINKETAK, GUZTIRA (28+29+...+33)	126.763.374	3.355	1.851	2.265	-414	81,7
35. KUOTA DIFERENTZIALA (27-34)	-29.110.914	-771	-425	-371	-54	114,4
ERRENTAREN EGITURA (%)						
36. Lana (1 / 7)	85,2			80,9	4,3	105,4
37. Kapital higikorra eta higiezina ((2+3) / 7)	7,5			10,8	-3,3	69,4
38. Jarduera ekonomikoak (4 / 7)	6,0			6,2	-0,2	97,1
39. Mutualitateak, pentsio planak eta BGAEak (8 / 7)	4,7			5,1	-0,4	92,3
40. Oinarri likidagarria (12 / 7)	91,0			91,4	-0,4	99,6
KARGA TASAK (%)						
41. Batez besteko karga tasa (13 / 12)	24,9			25,5	-0,6	97,7
42. Karga tasa efektiboa (27 / 12)	13,2			15,2	-2,0	86,8

Zenbatekoa eurotan

2.- AITORPENAK OINARRI LIKIDAGARRIAREN TARTEEN ARABERA

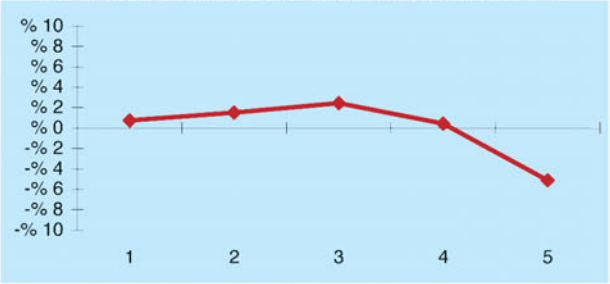

3.- OINARRI LIKIDAGARRIAREN MAILA ETA DISPERTSIOA

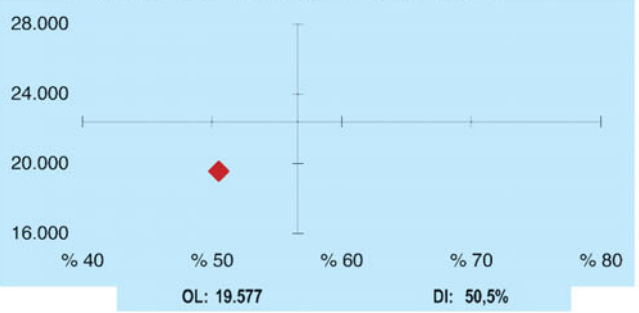

4.- AITORPEN KOPURUAREN BANAKETA

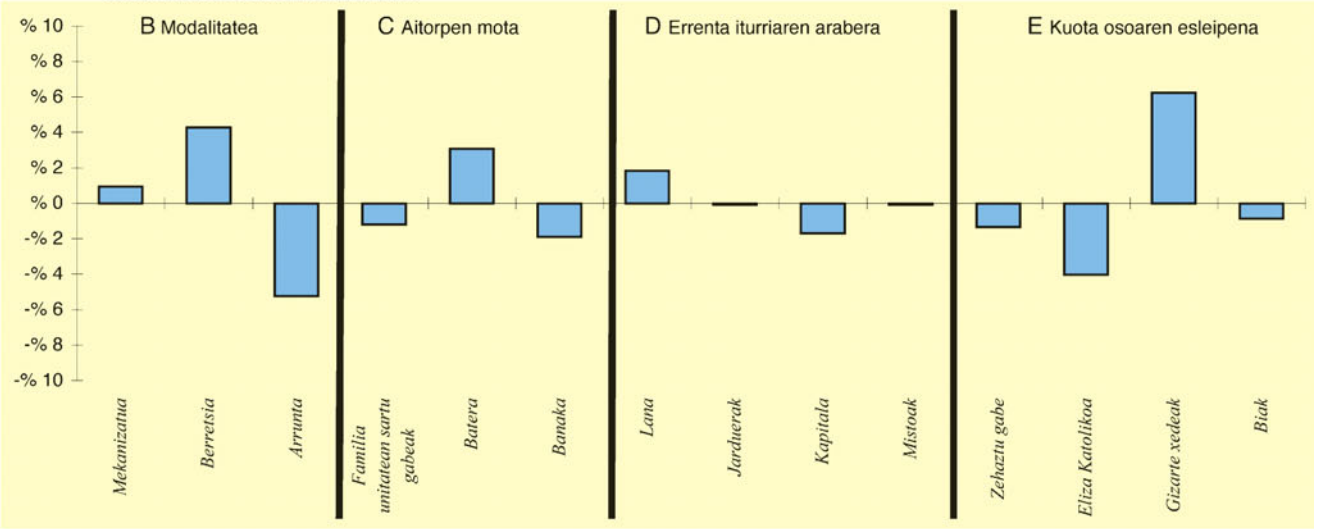

5.- AITORPEN KOPURUAREN BANAKETA

	DONOSTIALDEA		GIPUZKOA	DIFERENTZIA
	Kopurua (1)	% (2)	% (3)	(4)= (2)-(3)
A. OINARRI LIKIDAGARRIAREN TARTEAK				
1-. 9.098,57raino	7.831	20,7	20,0	0,7
2-. 9.098,57 - 15.598,02	8.129	21,5	20,0	1,5
3-. 15.598,02 - 21.647,72	8.483	22,5	20,0	2,5
4-. 21.647,72 - 30.773,07	7.721	20,4	20,0	0,4
5-. 30.773,07tik gora	5.616	14,9	20,0	-5,1
B. MODALITATEA				
Mekanizatua	10.692	28,3	27,3	1,0
Berretsia	18.456	48,9	44,6	4,3
Arrunta	8.632	22,8	28,1	-5,2
C. AITORPEN MOTA				
Familia unitatean sartu gabeak	14.574	38,6	39,8	-1,2
Batera	9.207	24,4	21,3	3,1
Banaka	13.999	37,1	38,9	-1,9
D. ERRENTA ITURRIAREN ARABERA				
Lana	32.011	84,7	82,9	1,8
Jarduerak	2.959	7,8	7,9	-0,1
Kapitala	2.681	7,1	8,8	-1,7
Mistoak	129	0,3	0,4	-0,1
E. KUOTA OSOAREN %0,7AREN ESLEIPENA				
Zehaztu gabeak	3.184	8,4	9,8	-1,3
Eliza Katolikoa	5.427	14,4	18,4	-4,0
Gizarte xedeak	24.338	64,4	58,2	6,2
Biak	4.831	12,8	13,7	-0,9

1. AITORPEN BATERATUA 2009ko PFEZ	GOIERRI		Udalerri kop. 21	Biztanle kopurua 67.690	Aitorpen kop. 37.112	Aitorpenak biztanleko (%) 54,8
KONTZEPTUAK	GOIERRI			GIPUZKOA	DIFERENTZIA	INDIZEA
	GUZTIRA (1)	BATEZ BEST. (2)	BIZTANLEKO (3)	BIZTANLEKO (4)	BIZTANLEKO (5) = (3) - (4)	BIZTANLEKO (Gipuzkoa=100)
ERRENTA ITURRIAK						
1. Lana	756.355.505	20.380	11.174	11.006	168	101,5
2. Kapital higikorra	72.957.030	1.966	1.078	1.149	-71	93,8
3. Kapital higiezina	12.149.302	327	179	323	-143	55,6
4. Jarduera ekonomikoak	45.605.511	1.229	674	843	-169	79,9
5. Ondare irabazi eta galerak	14.740.348	397	218	288	-70	75,6
6. Errenta egozpenak	4.480	0	0	1	-1	10,5
7. OINARRI EZARGARRIA (1+2+3+4+5+6)	901.812.176	24.300	13.323	13.610	-287	97,9
MURRIZPENAK						
8. Mutualitatei, pentsio planei eta BGAEei egindako ekarpenak	54.762.156	1.476	809	700	109	115,6
9. Batera tributatzeagatik	32.660.147	880	482	428	55	112,7
10. Beste murrizpen batzuk	1.705.720	46	25	41	-16	60,8
11. MURRIZPENAK, GUZTIRA (8+9+10)	89.128.023	2.402	1.317	1.169	147	112,6
12. OINARRI LIKIDAGARRIA (7-11)	812.684.153	21.898	12.006	12.440	-434	96,5
13. KUOTA OSOA	203.441.012	5.482	3.005	3.175	-170	94,7
KENKARIAK						
14. Orokorra eta pizgarria	62.833.239	1.693	928	938	-10	98,9
15. Ondorengo ahaideak	9.652.794	260	143	139	3	102,3
16. Aurreko ahaideak	70.840	2	1	1	0	100,2
17. Minusbaliatuak eta menpekotasuna	5.990.944	161	89	71	18	125,0
18. 65 urtetik gorako adina	4.271.920	115	63	60	3	105,7
19. Ohiko etxebizitza errentan hartzea	922.024	25	14	30	-16	45,8
20. Ohiko etxebizitza erostea	13.895.227	374	205	187	18	109,7
21. Ezarpen bikoitza	27.344	1	0	1	-1	42,8
22. Sindikatuen kuotengatik	380.036	10	6	4	1	128,0
23. Jarduera ekonomikoak sustatzea	54.806	1	1	1	-0	72,2
24. Dohaintzak	289.894	8	4	7	-3	60,5
25. Beste kenkari batzuk	426.100	11	6	4	2	140,3
26. KENKARIAK, GUZTIRA (14+15+...+25)	98.815.167	2.663	1.460	1.444	16	101,1
27. KUOTA LIKIDOA	115.581.653	3.114	1.708	1.893	-186	90,2
KONTURAKO ORDAINKETAK						
28. Lana	123.249.048	3.321	1.821	1.849	-28	98,5
29. Kapital higikorra	13.962.249	376	206	219	-12	94,4
30. Kapital higiezina	1.816.027	49	27	46	-19	58,8
31. Jarduera ekonomikoak	7.246.607	195	107	147	-40	72,8
32. Inbertsio kolektiboko erakundeak	256.071	7	4	5	-2	70,2
33. Gainontzeko atxikipenak eta konturako ordainketak	-50.279	-1	-1	-1	0	87,9
34. KONTURAKO ORDAINKETAK, GUZTIRA (28+29+...+33)	146.479.722	3.947	2.164	2.265	-101	95,6
35. KUOTA DIFERENTZIALA (27-34)	-30.898.072	-833	-456	-371	-85	122,9
ERRENTAREN EGITURA (%)						
36. Lana (1 / 7)	83,9			80,9	3,0	103,7
37. Kapital higikorra eta higiezina ((2+3) / 7)	9,4			10,8	-1,4	87,3
38. Jarduera ekonomikoak (4 / 7)	5,1			6,2	-1,1	81,6
39. Mutualitateak, pentsio planak eta BGAEak (8 / 7)	6,1			5,1	0,9	118,1
40. Oinarri likidagarria (12 / 7)	90,1			91,4	-1,3	98,6
KARGA TASAK (%)						
41. Batez besteko karga tasa (13 / 12)	25,0			25,5	-0,5	98,1
42. Karga tasa efektiboa (27 / 12)	14,2			15,2	-1,0	93,5

Zenbatekoa eurotan

2.- AITORPENAK OINARRI LIKIDAGARRIAREN TARTEEN ARABERA

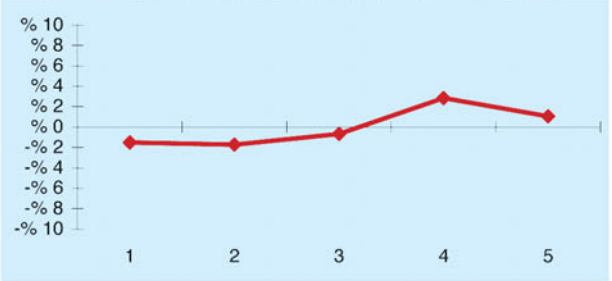

3.- OINARRI LIKIDAGARRIAREN MAILA ETA DISPERTSIOA

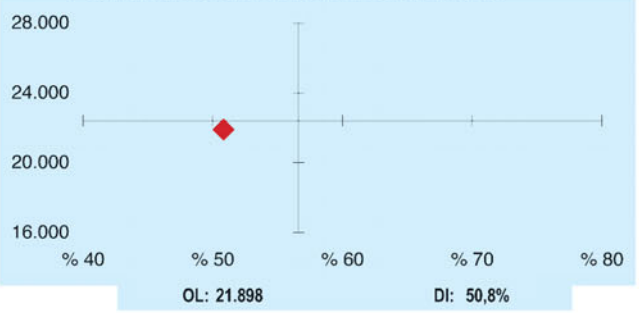

4.- AITORPEN KOPURUAREN BANAKETA

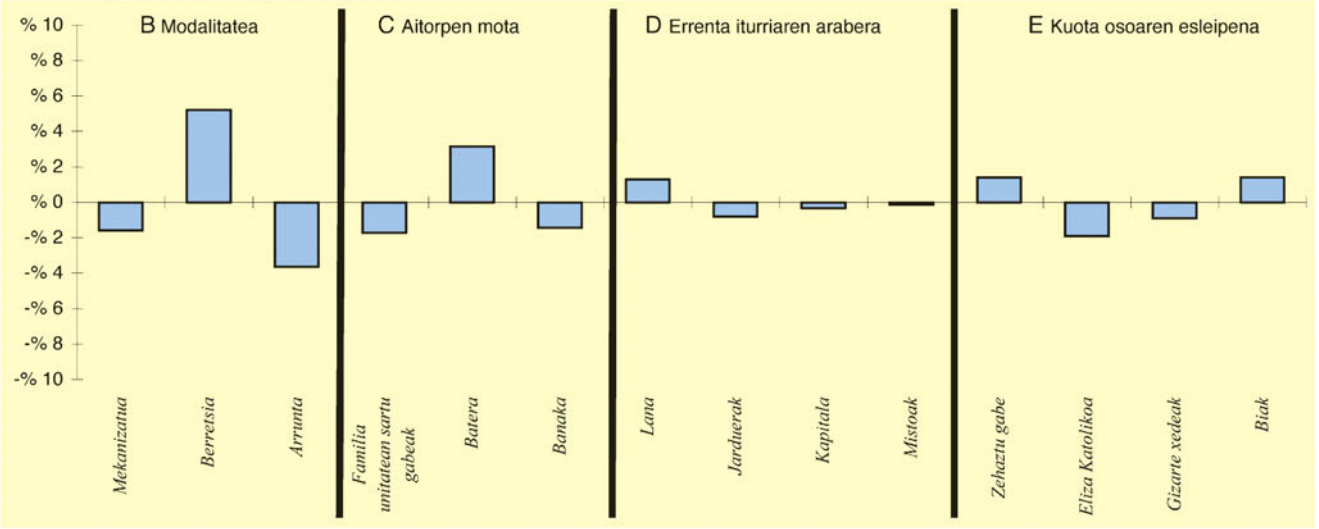

5.- AITORPEN KOPURUAREN BANAKETA

	GOIERRI		GIPUZKOA	DIFERENTZIA
	Kopurua (1)	% (2)	% (3)	(4)= (2)-(3)
A. OINARRI LIKIDAGARRIAREN TARTEAK				
1-. 9.098,57raino	6.865	18,5	20,0	-1,5
2-. 9.098,57 - 15.598,02	6.778	18,3	20,0	-1,7
3-. 15.598,02 - 21.647,72	7.173	19,3	20,0	-0,7
4-. 21.647,72 - 30.773,07	8.481	22,9	20,0	2,9
5-. 30.773,07tik gora	7.815	21,1	20,0	1,1
B. MODALITATEA				
Mekanizatua	9.557	25,8	27,3	-1,6
Berretsia	18.483	49,8	44,6	5,2
Arrunta	9.072	24,4	28,1	-3,6
C. AITORPEN MOTA				
Familia unitatean sartu gabeak	14.127	38,1	39,8	-1,7
Batera	9.066	24,4	21,3	3,2
Banaka	13.919	37,5	38,9	-1,4
D. ERRENTA ITURRIAREN ARABERA				
Lana	31.238	84,2	82,9	1,3
Jarduerak	2.630	7,1	7,9	-0,8
Kapitala	3.140	8,5	8,8	-0,3
Mistoak	104	0,3	0,4	-0,1
E. KUOTA OSOAREN %0,7AREN ESLEIPENA				
Zehaztu gabeak	4.142	11,2	9,8	1,4
Eliza Katolikoa	6.116	16,5	18,4	-1,9
Gizarte xedeak	21.261	57,3	58,2	-0,9
Biak	5.593	15,1	13,7	1,4

1. AITORPEN BATERATUA 2009ko PFEZ	OARSOALDEA	Udalerri kop. 4	Biztanle kopurua 70.654	Aitorpen kop. 38.642	Aitorpenak biztanleko (%) 54,7

KONTZEPTUAK	OARSOALDEA GUZTIRA (1)	OARSOALDEA BATEZ BEST. (2)	OARSOALDEA BIZTANLEKO (3)	GIPUZKOA BIZTANLEKO (4)	DIFERENTZIA BIZTANLEKO (5) = (3) - (4)	INDIZEA BIZTANLEKO (Gipuzkoa=100)
ERRENTA ITURRIAK						
1. Lana	649.566.697	16.810	9.194	11.006	-1.813	83,5
2. Kapital higikorra	40.457.355	1.047	573	1.149	-576	49,8
3. Kapital higiezina	11.272.186	292	160	323	-163	49,4
4. Jarduera ekonomikoak	48.615.123	1.258	688	843	-155	81,6
5. Ondare irabazi eta galerak	8.677.968	225	123	288	-165	42,6
6. Errenta egozpenak	782	0	0	1	-1	1,8
7. OINARRI EZARGARRIA (1+2+3+4+5+6)	758.590.113	19.631	10.737	13.610	-2.873	78,9
MURRIZPENAK						
8. Mutualitatei, pentsio planei eta BGAEei egindako ekarpenak	33.803.965	875	478	700	-222	68,3
9. Batera tributatzeagatik	33.890.053	877	480	428	52	112,1
10. Beste murrizpen batzuk	997.268	26	14	41	-27	34,1
11. MURRIZPENAK, GUZTIRA (8+9+10)	68.691.285	1.778	972	1.169	-197	83,1
12. OINARRI LIKIDAGARRIA (7-11)	689.898.828	17.854	9.764	12.440	-2.676	78,5
13. KUOTA OSOA	170.021.941	4.400	2.406	3.175	-769	75,8
KENKARIAK						
14. Orokorra eta pizgarria	65.263.968	1.689	924	938	-15	98,4
15. Ondorengo ahaideak	9.219.466	239	130	139	-9	93,7
16. Aurreko ahaideak	63.858	2	1	1	-0	86,5
17. Minusbaliatuak eta menpekotasuna	5.055.083	131	72	71	1	101,1
18. 65 urtetik gorako adina	3.982.313	103	56	60	-3	94,4
19. Ohiko etxebizitza errentan hartzea	1.634.218	42	23	30	-7	77,8
20. Ohiko etxebizitza erostea	11.958.147	309	169	187	-18	90,5
21. Ezarpen bikoitza	14.778	0	0	1	-1	22,2
22. Sindikatuen kuotengatik	319.997	8	5	4	0	103,2
23. Jarduera ekonomikoak sustatzea	23.320	1	0	1	-1	29,4
24. Dohaintzak	242.830	6	3	7	-4	48,6
25. Beste kenkari batzuk	179.670	5	3	4	-2	56,7
26. KENKARIAK, GUZTIRA (14+15+...+25)	97.957.649	2.535	1.386	1.444	-58	96,0
27. KUOTA LIKIDOA	85.069.903	2.201	1.204	1.893	-689	63,6
KONTURAKO ORDAINKETAK						
28. Lana	94.664.222	2.450	1.340	1.849	-509	72,5
29. Kapital higikorra	7.635.746	198	108	219	-111	49,4
30. Kapital higiezina	1.370.784	35	19	46	-26	42,5
31. Jarduera ekonomikoak	7.638.199	198	108	147	-39	73,5
32. Inbertsio kolektiboko erakundeak	84.631	2	1	5	-4	22,2
33. Gainontzeko atxikipenak eta konturako ordainketak	-19.280	-0	-0	-1	1	32,3
34. KONTURAKO ORDAINKETAK, GUZTIRA (28+29+...+33)	111.374.302	2.882	1.576	2.265	-688	69,6
35. KUOTA DIFERENTZIALA (27-34)	-26.304.390	-681	-372	-371	-1	100,2
ERRENTAREN EGITURA (%)						
36. Lana (1 / 7)	85,6			80,9	4,8	105,9
37. Kapital higikorra eta higiezina ((2+3) / 7)	6,8			10,8	-4,0	63,1
38. Jarduera ekonomikoak (4 / 7)	6,4			6,2	0,2	103,5
39. Mutualitateak, pentsio planak eta BGAEak (8 / 7)	4,5			5,1	-0,7	86,6
40. Oinarri likidagarria (12 / 7)	90,9			91,4	-0,5	99,5
KARGA TASAK (%)						
41. Batez besteko karga tasa (13 / 12)	24,6			25,5	-0,9	96,6
42. Karga tasa efektiboa (27 / 12)	12,3			15,2	-2,9	81,0

Zenbatekoa eurotan

2.- AITORPENAK OINARRI LIKIDAGARRIAREN TARTEEN ARABERA

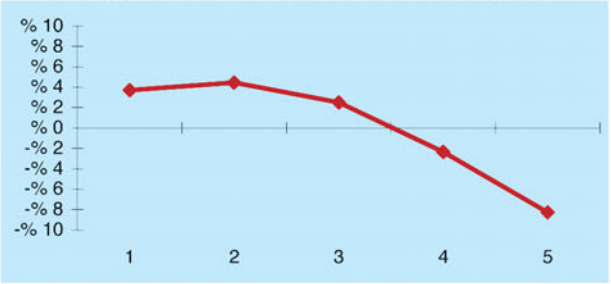

3.- OINARRI LIKIDAGARRIAREN MAILA ETA DISPERTSIOA

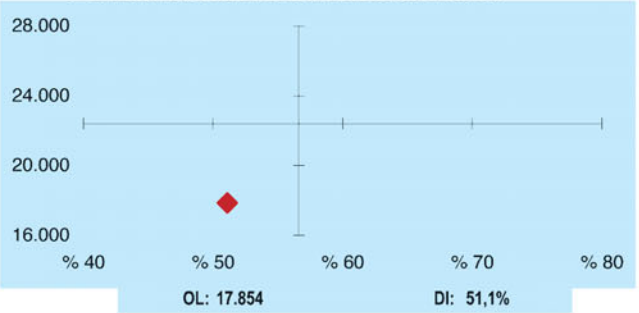

4.- AITORPEN KOPURUAREN BANAKETA

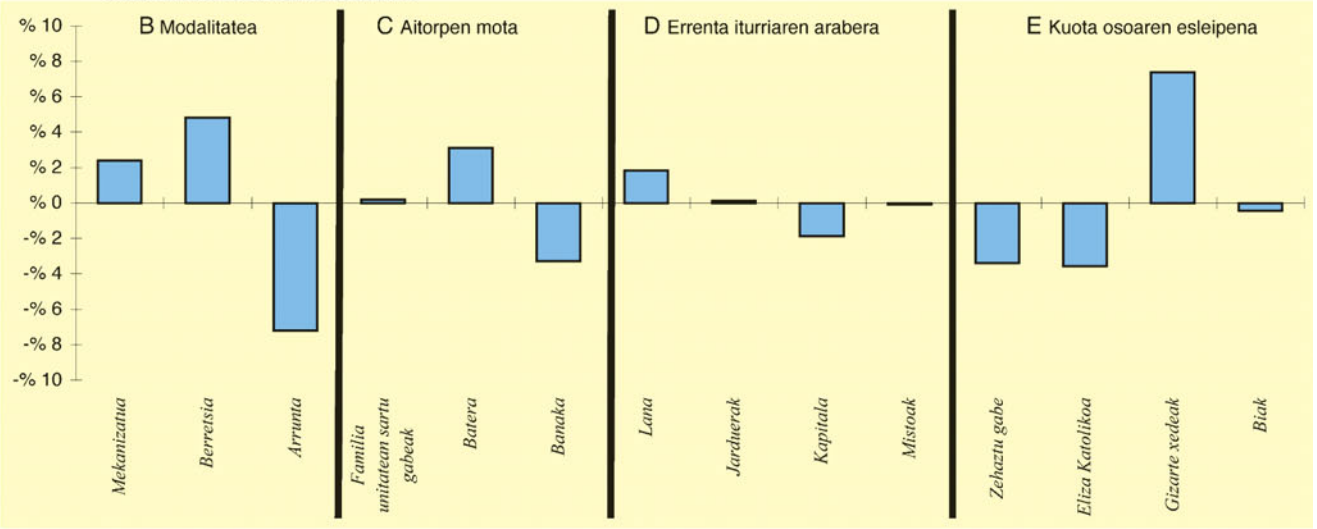

5.- AITORPEN KOPURUAREN BANAKETA

	OARSOALDEA		GIPUZKOA	DIFERENTZIA
	Kopurua (1)	% (2)	% (3)	(4)= (2)-(3)
A. OINARRI LIKIDAGARRIAREN TARTEAK				
1-. 9.098,57raino	9.157	23,7	20,0	3,7
2-. 9.098,57 - 15.598,02	9.447	24,4	20,0	4,4
3-. 15.598,02 - 21.647,72	8.689	22,5	20,0	2,5
4-. 21.647,72 - 30.773,07	6.822	17,7	20,0	-2,3
5-. 30.773,07tik gora	4.527	11,7	20,0	-8,3
B. MODALITATEA				
Mekanizatua	11.492	29,7	27,3	2,4
Berretsia	19.088	49,4	44,6	4,8
Arrunta	8.062	20,9	28,1	-7,2
C. AITORPEN MOTA				
Familia unitatean sartu gabeak	15.443	40,0	39,8	0,2
Batera	9.420	24,4	21,3	3,1
Banaka	13.779	35,7	38,9	-3,3
D. ERRENTA ITURRIAREN ARABERA				
Lana	32.736	84,7	82,9	1,8
Jarduerak	3.100	8,0	7,9	0,1
Kapitala	2.674	6,9	8,8	-1,9
Mistoak	132	0,3	0,4	-0,1
E. KUOTA OSOAREN %0,7AREN ESLEIPENA				
Zehaztu gabeak	2.466	6,4	9,8	-3,4
Eliza Katolikoa	5.726	14,8	18,4	-3,6
Gizarte xedeak	25.340	65,6	58,2	7,4
Biak	5.110	13,2	13,7	-0,4

1. AITORPEN BATERATUA 2009ko PFEZ	TOLOSALDEA	Udalerri kop. 29	Biztanle kopurua 47.140	Aitorpen kop. 25.574	Aitorpenak biztanleko (%) 54,3

KONTZEPTUAK	TOLOSALDEA GUZTIRA (1)	TOLOSALDEA BATEZ BEST. (2)	TOLOSALDEA BIZTANLEKO (3)	GIPUZKOA BIZTANLEKO (4)	DIFERENTZIA BIZTANLEKO (5) = (3) - (4)	INDIZEA BIZTANLEKO (Gipuzkoa=100)
ERRENTA ITURRIAK						
1. Lana	489.318.202	19.133	10.380	11.006	-626	94,3
2. Kapital higikorra	44.682.445	1.747	948	1.149	-201	82,5
3. Kapital higiezina	12.663.267	495	269	323	-54	83,2
4. Jarduera ekonomikoak	38.513.593	1.506	817	843	-26	96,9
5. Ondare irabazi eta galerak	8.532.192	334	181	288	-107	62,8
6. Errenta egozpenak	1.342	0	0	1	-1	4,5
7. OINARRI EZARGARRIA (1+2+3+4+5+6)	593.711.039	23.215	12.595	13.610	-1.015	92,5
MURRIZPENAK						
8. Mutualitatei, pentsio planei eta BGAEei egindako ekarpenak	32.249.105	1.261	684	700	-16	97,7
9. Batera tributatzeagatik	19.828.389	775	421	428	-7	98,3
10. Beste murrizpen batzuk	1.456.033	57	31	41	-11	74,5
11. MURRIZPENAK, GUZTIRA (8+9+10)	53.533.527	2.093	1.136	1.169	-34	97,1
12. OINARRI LIKIDAGARRIA (7-11)	540.177.512	21.122	11.459	12.440	-981	92,1
13. KUOTA OSOA	135.915.992	5.315	2.883	3.175	-292	90,8
KENKARIAK						
14. Orokorra eta pizgarria	43.268.337	1.692	918	938	-21	97,8
15. Ondorengo ahaideak	7.235.222	283	153	139	14	110,2
16. Aurreko ahaideak	65.946	3	1	1	0	133,9
17. Minusbaliatuak eta menpekotasuna	3.711.321	145	79	71	8	111,2
18. 65 urtetik gorako adina	2.383.278	93	51	60	-9	84,6
19. Ohiko etxebizitza errentan hartzea	829.590	32	18	30	-12	59,2
20. Ohiko etxebizitza erostea	9.281.133	363	197	187	10	105,2
21. Ezarpen bikoitza	22.276	1	0	1	-0	50,1
22. Sindikatuen kuotengatik	188.400	7	4	4	-0	91,1
23. Jarduera ekonomikoak sustatzea	70.100	3	1	1	0	132,6
24. Dohaintzak	204.165	8	4	7	-3	61,2
25. Beste kenkari batzuk	209.765	8	4	4	-0	99,2
26. KENKARIAK, GUZTIRA (14+15+...+25)	67.469.534	2.638	1.431	1.444	-13	99,1
27. KUOTA LIKIDOA	76.428.869	2.989	1.621	1.893	-272	85,6
KONTURAKO ORDAINKETAK						
28. Lana	80.748.487	3.157	1.713	1.849	-136	92,7
29. Kapital higikorra	8.485.000	332	180	219	-39	82,3
30. Kapital higiezina	1.955.914	76	41	46	-4	90,9
31. Jarduera ekonomikoak	6.224.208	243	132	147	-15	89,8
32. Inbertsio kolektiboko erakundeak	141.988	6	3	5	-2	55,9
33. Gainontzeko atxikipenak eta konturako ordainketak	-24.616	-1	-1	-1	0	61,8
34. KONTURAKO ORDAINKETAK, GUZTIRA (28+29+...+33)	97.530.981	3.814	2.069	2.265	-196	91,4
35. KUOTA DIFERENTZIALA (27-34)	-21.102.108	-825	-448	-371	-76	120,5
ERRENTAREN EGITURA (%)						
36. Lana (1 / 7)	82,4			80,9	1,5	101,9
37. Kapital higikorra eta higiezina ((2+3) / 7)	9,7			10,8	-1,2	89,3
38. Jarduera ekonomikoak (4 / 7)	6,5			6,2	0,3	104,7
39. Mutualitateak, pentsio planak eta BGAEak (8 / 7)	5,4			5,1	0,3	105,6
40. Oinarri likidagarria (12 / 7)	91,0			91,4	-0,4	99,5
KARGA TASAK (%)						
41. Batez besteko karga tasa (13 / 12)	25,2			25,5	-0,4	98,6
42. Karga tasa efektiboa (27 / 12)	14,1			15,2	-1,1	93,0

Zenbatekoa eurotan

2.- AITORPENAK OINARRI LIKIDAGARRIAREN TARTEEN ARABERA

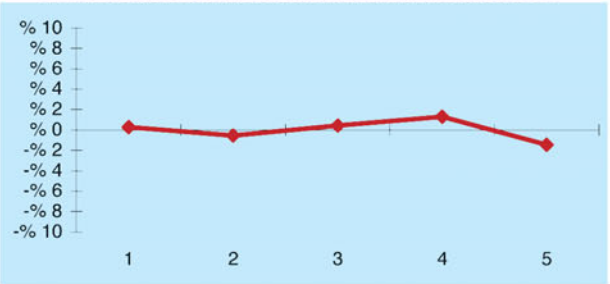

3.- OINARRI LIKIDAGARRIAREN MAILA ETA DISPERTSIOA

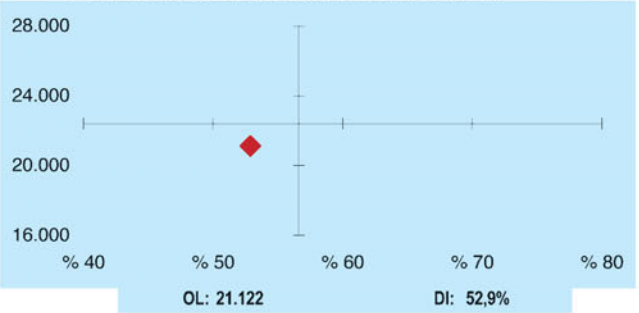

4.- AITORPEN KOPURUAREN BANAKETA

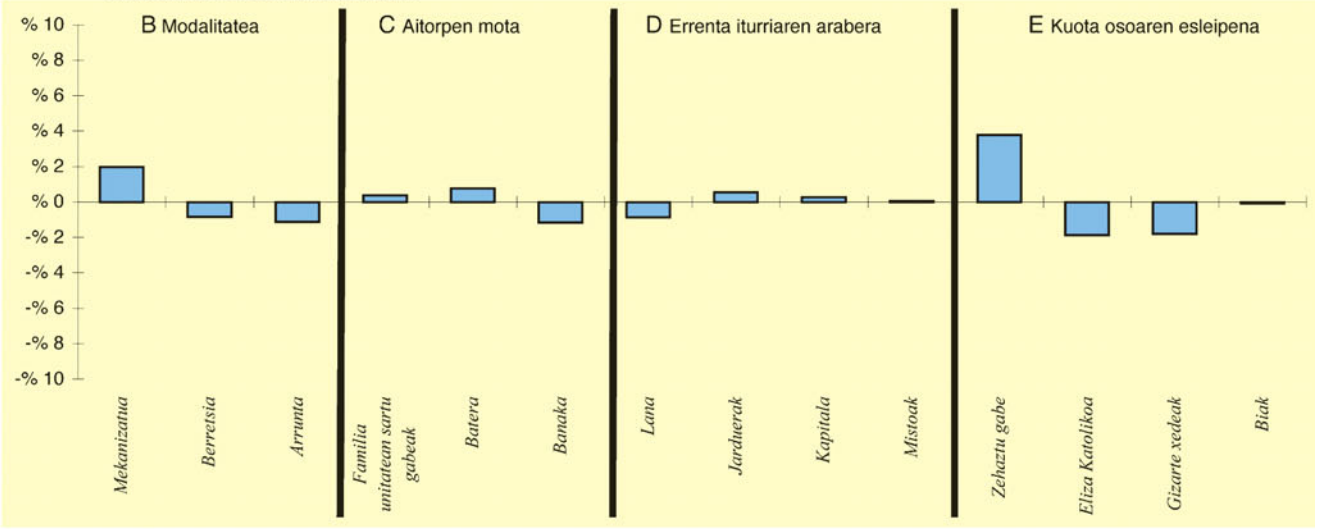

5.- AITORPEN KOPURUAREN BANAKETA

	TOLOSALDEA		GIPUZKOA	DIFERENTZIA
	Kopurua (1)	% (2)	% (3)	(4)= (2)-(3)
A. OINARRI LIKIDAGARRIAREN TARTEAK				
1-. 9.098,57raino	5.185	20,3	20,0	0,3
2-. 9.098,57 - 15.598,02	4.970	19,4	20,0	-0,6
3-. 15.598,02 - 21.647,72	5.225	20,4	20,0	0,4
4-. 21.647,72 - 30.773,07	5.448	21,3	20,0	1,3
5-. 30.773,07tik gora	4.746	18,6	20,0	-1,4
B. MODALITATEA				
Mekanizatua	7.499	29,3	27,3	2,0
Berretsia	11.182	43,7	44,6	-0,9
Arrunta	6.893	27,0	28,1	-1,1
C. AITORPEN MOTA				
Familia unitatean sartu gabeak	10.273	40,2	39,8	0,4
Batera	5.639	22,0	21,3	0,8
Banaka	9.662	37,8	38,9	-1,2
D. ERRENTA ITURRIAREN ARABERA				
Lana	20.976	82,0	82,9	-0,9
Jarduerak	2.161	8,4	7,9	0,5
Kapitala	2.318	9,1	8,8	0,3
Mistoak	119	0,5	0,4	0,0
E. KUOTA OSOAREN %0,7AREN ESLEIPENA				
Zehaztu gabeak	3.465	13,5	9,8	3,8
Eliza Katolikoa	4.221	16,5	18,4	-1,9
Gizarte xedeak	14.419	56,4	58,2	-1,8
Biak	3.469	13,6	13,7	-0,1

1. AITORPEN BATERATUA 2009ko PFEZ	UROLA KOSTA	Udalerri kop. 11	Biztanle kopurua 72.121	Aitorpen kop. 38.990	Aitorpenak biztanleko (%) 54,1

KONTZEPTUAK	UROLA KOSTA GUZTIRA (1)	UROLA KOSTA BATEZ BEST. (2)	UROLA KOSTA BIZTANLEKO (3)	GIPUZKOA BIZTANLEKO (4)	DIFERENTZIA BIZTANLEKO (5) = (3) - (4)	INDIZEA BIZTANLEKO (Gipuzkoa=100)
ERRENTA ITURRIAK						
1. Lana	765.065.238	19.622	10.608	11.006	-398	96,4
2. Kapital higikorra	88.846.035	2.279	1.232	1.149	83	107,2
3. Kapital higiezina	22.660.234	581	314	323	-8	97,4
4. Jarduera ekonomikoak	59.692.320	1.531	828	843	-15	98,2
5. Ondare irabazi eta galerak	19.773.583	507	274	288	-14	95,1
6. Errenta egozpenak	-656	-0	-0	1	-1	-1,4
7. OINARRI EZARGARRIA (1+2+3+4+5+6)	956.036.753	24.520	13.256	13.610	-354	97,4
MURRIZPENAK						
8. Mutualitatei, pentsio planei eta BGAEei egindako ekarpenak	51.354.797	1.317	712	700	12	101,7
9. Batera tributatzeagatik	31.663.374	812	439	428	11	102,6
10. Beste murrizpen batzuk	2.197.041	56	30	41	-11	73,5
11. MURRIZPENAK, GUZTIRA (8+9+10)	85.215.212	2.186	1.182	1.169	12	101,0
12. OINARRI LIKIDAGARRIA (7-11)	870.821.542	22.334	12.074	12.440	-366	97,1
13. KUOTA OSOA	220.087.790	5.645	3.052	3.175	-123	96,1
KENKARIAK						
14. Orokorra eta pizgarria	65.932.461	1.691	914	938	-24	97,4
15. Ondorengo ahaideak	11.676.726	299	162	139	23	116,2
16. Aurreko ahaideak	102.016	3	1	1	0	135,4
17. Minusbaliatuak eta menpekotasuna	4.905.367	126	68	71	-3	96,1
18. 65 urtetik gorako adina	3.577.946	92	50	60	-10	83,1
19. Ohiko etxebizitza errentan hartzea	1.583.143	41	22	30	-8	73,8
20. Ohiko etxebizitza erostea	13.089.208	336	181	187	-6	97,0
21. Ezarpen bikoitza	50.823	1	1	1	-0	74,7
22. Sindikatuen kuotengatik	315.231	8	4	4	-0	99,6
23. Jarduera ekonomikoak sustatzea	103.867	3	1	1	0	128,4
24. Dohaintzak	445.686	11	6	7	-1	87,4
25. Beste kenkari batzuk	417.599	11	6	4	1	129,0
26. KENKARIAK, GUZTIRA (14+15+...+25)	102.200.072	2.621	1.417	1.444	-27	98,1
27. KUOTA LIKIDOA	129.267.274	3.315	1.792	1.893	-101	94,7
KONTURAKO ORDAINKETAK						
28. Lana	129.058.546	3.310	1.789	1.849	-59	96,8
29. Kapital higikorra	16.803.271	431	233	219	14	106,6
30. Kapital higiezina	3.414.665	88	47	46	2	103,8
31. Jarduera ekonomikoak	10.005.018	257	139	147	-8	94,3
32. Inbertsio kolektiboko erakundeak	307.823	8	4	5	-1	79,2
33. Gainontzeko atxikipenak eta konturako ordainketak	-77.287	-2	-1	-1	-0	126,8
34. KONTURAKO ORDAINKETAK, GUZTIRA (28+29+...+33)	159.512.036	4.091	2.212	2.265	-53	97,7
35. KUOTA DIFERENTZIALA (27-34)	-30.244.721	-776	-419	-371	-48	112,9
ERRENTAREN EGITURA (%)						
36. Lana (1 / 7)	80,0			80,9	-0,8	99,0
37. Kapital higikorra eta higiezina ((2+3) / 7)	11,7			10,8	0,9	107,9
38. Jarduera ekonomikoak (4 / 7)	6,2			6,2	0,0	100,8
39. Mutualitateak, pentsio planak eta BGAEak (8 / 7)	5,4			5,1	0,2	104,4
40. Oinarri likidagarria (12 / 7)	91,1			91,4	-0,3	99,6
KARGA TASAK (%)						
41. Batez besteko karga tasa (13 / 12)	25,3			25,5	-0,2	99,0
42. Karga tasa efektiboa (27 / 12)	14,8			15,2	-0,4	97,5

Zenbatekoa eurotan

2.- AITORPENAK OINARRI LIKIDAGARRIAREN TARTEEN ARABERA

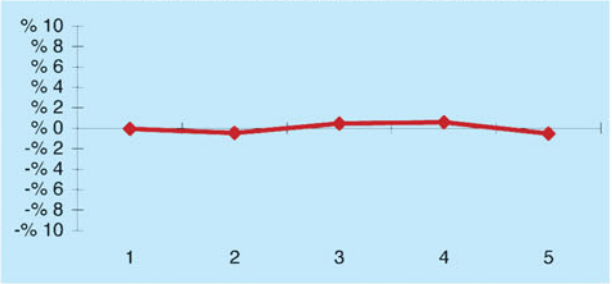

3.- OINARRI LIKIDAGARRIAREN MAILA ETA DISPERTSIOA

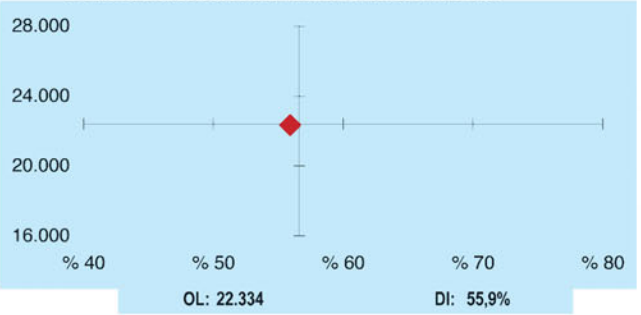

4.- AITORPEN KOPURUAREN BANAKETA

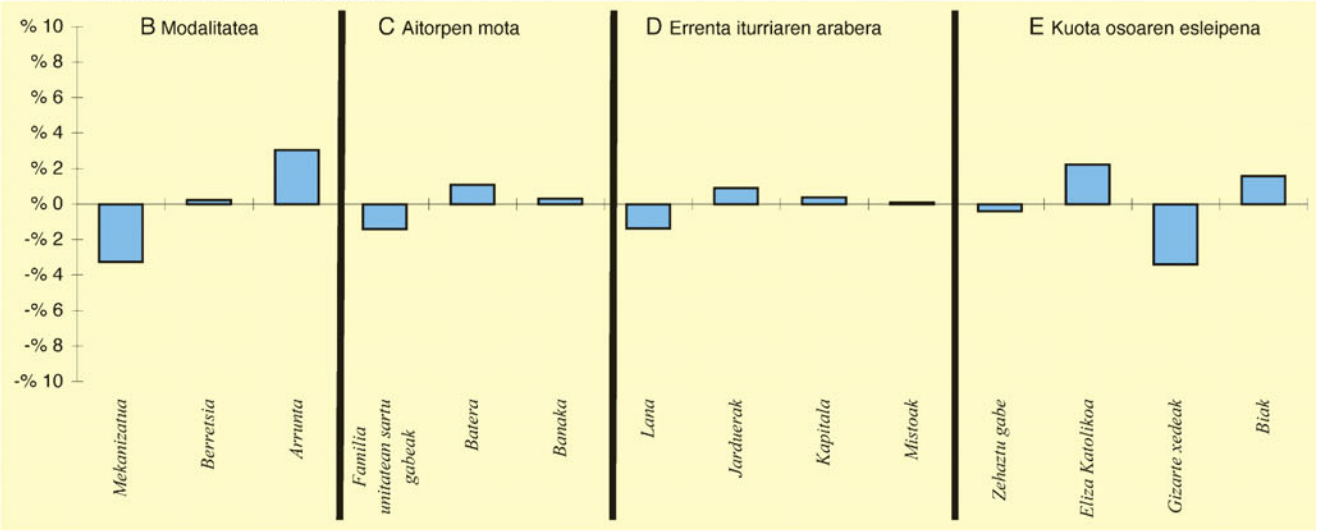

5.- AITORPEN KOPURUAREN BANAKETA

	UROLA KOSTA		GIPUZKOA	DIFERENTZIA
	Kopurua (1)	% (2)	% (3)	(4)= (2)-(3)
A. OINARRI LIKIDAGARRIAREN TARTEAK				
1-. 9.098,57raino	7.771	19,9	20,0	-0,1
2-. 9.098,57 - 15.598,02	7.614	19,5	20,0	-0,5
3-. 15.598,02 - 21.647,72	7.979	20,5	20,0	0,5
4-. 21.647,72 - 30.773,07	8.032	20,6	20,0	0,6
5-. 30.773,07tik gora	7.594	19,5	20,0	-0,5
B. MODALITATEA				
Mekanizatua	9.390	24,1	27,3	-3,3
Berretsia	17.466	44,8	44,6	0,2
Arrunta	12.134	31,1	28,1	3,0
C. AITORPEN MOTA				
Familia unitatean sartu gabeak	14.961	38,4	39,8	-1,4
Batera	8.726	22,4	21,3	1,1
Banaka	15.303	39,2	38,9	0,3
D. ERRENTA ITURRIAREN ARABERA				
Lana	31.782	81,5	82,9	-1,4
Jarduerak	3.435	8,8	7,9	0,9
Kapitala	3.577	9,2	8,8	0,4
Mistoak	196	0,5	0,4	0,1
E. KUOTA OSOAREN %0,7AREN ESLEIPENA				
Zehaztu gabeak	3.653	9,4	9,8	-0,4
Eliza Katolikoa	8.038	20,6	18,4	2,2
Gizarte xedeak	21.365	54,8	58,2	-3,4
Biak	5.934	15,2	13,7	1,6

4.4

Udalerriak

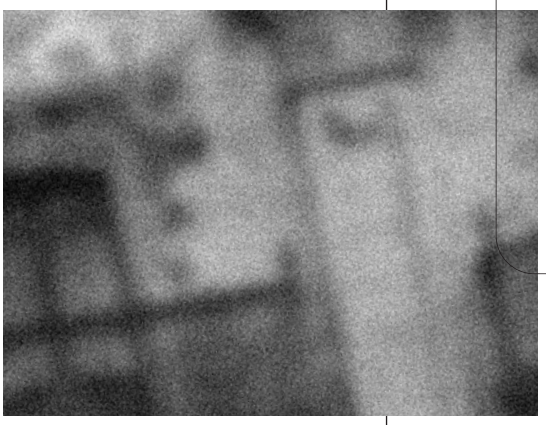

1. AITORPEN BATERATUA 2009ko PFEZ	ABALTZISKETA	Biztanle kopurua 316	Aitorpen kop. 153	Aitorpenak biztanleko (%) 48,4

KONTZEPTUAK	ABALTZISKETA			1.TALDEA	GIPUZKOA	DIFERENTZIA	INDIZEA
	GUZTIRA (1)	BATEZ BEST. (2)	BIZTANLEKO (3)	BIZTANLEKO (4)	BIZTANLEKO (5)	BIZTANLEKO (6) = (3) - (5)	BIZTANLEKO (Gipuzkoa=100)
ERRENTA ITURRIAK							
1. Lana	3.093.544	20.219	9.790	9.826	11.006	-1.217	88,9
2. Kapital higikorra	354.560	2.317	1.122	932	1.149	-27	97,7
3. Kapital higiezina	77.408	506	245	205	323	-78	75,9
4. Jarduera ekonomikoak	425.776	2.783	1.347	890	843	504	159,8
5. Ondare irabazi eta galerak	18.118	118	57	272	288	-231	19,9
6. Errenta egozpenak	0	0	0	0	1	-1	0,0
7. OINARRI EZARGARRIA (1+2+3+4+5+6)	3.969.405	25.944	12.561	12.125	13.610	-1.048	92,3
MURRIZPENAK							
8. Mutualitatei, pentsio planei eta BGAEei egindako ekarpenak	244.616	1.599	774	702	700	74	110,6
9. Batera tributatzeagatik	151.986	993	481	415	428	53	112,4
10. Beste murrizpen batzuk	62.648	409	198	49	41	157	478,4
11. MURRIZPENAK, GUZTIRA (8+9+10)	459.250	3.002	1.453	1.166	1.169	284	124,3
12. OINARRI LIKIDAGARRIA (7-11)	3.510.155	22.942	11.108	10.959	12.440	-1.332	89,3
13. KUOTA OSOA	933.025	6.098	2.953	2.740	3.175	-222	93,0
KENKARIAK							
14. Orokorra eta pizgarria	260.253	1.701	824	884	938	-115	87,8
15. Ondorengo ahaideak	59.143	387	187	158	139	48	134,3
16. Aurreko ahaideak	1.305	9	4	2	1	3	395,3
17. Minusbaliatuak eta menpekotasuna	36.500	239	116	81	71	45	163,1
18. 65 urtetik gorako adina	11.311	74	36	48	60	-24	59,9
19. Ohiko etxebizitza errentan hartzea	301	2	1	7	30	-29	3,2
20. Ohiko etxebizitza erostea	61.671	403	195	198	187	8	104,3
21. Ezarpen bikoitza	2	0	0	1	1	-1	0,6
22. Sindikatuen kuotengatik	1.071	7	3	3	4	-1	77,3
23. Jarduera ekonomikoak sustatzea	0	0	0	2	1	-1	0,0
24. Dohaintzak	238	2	1	3	7	-6	10,7
25. Beste kenkari batzuk	3.655	24	12	4	4	7	257,7
26. KENKARIAK, GUZTIRA (14+15+...+25)	435.450	2.846	1.378	1.392	1.444	-66	95,4
27. KUOTA LIKIDOA	565.072	3.693	1.788	1.518	1.893	-105	94,5
KONTURAKO ORDAINKETAK							
28. Lana	574.014	3.752	1.817	1.611	1.849	-32	98,3
29. Kapital higikorra	53.299	348	169	176	219	-50	77,2
30. Kapital higiezina	4.839	32	15	29	46	-30	33,6
31. Jarduera ekonomikoak	68.640	449	217	137	147	70	147,7
32. Inbertsio kolektiboko erakundeak	534	3	2	4	5	-4	31,3
33. Gainontzeko atxikipenak eta konturako ordainketak	-720	-5	-2	-1	-1	-1	269,5
34. KONTURAKO ORDAINKETAK, GUZTIRA (28+29+...+33)	700.606	4.579	2.217	1.956	2.265	-48	97,9
35. KUOTA DIFERENTZIALA (27-34)	-135.533	-886	-429	-438	-371	-57	115,5
ERRENTAREN EGITURA (%)							
36. Lana (1 / 7)	77,9			81,0	80,9	-2,9	96,4
37. Kapital higikorra eta higiezina ((2+3) / 7)	10,9			9,4	10,8	0,1	100,6
38. Jarduera ekonomikoak (4 / 7)	10,7			7,3	6,2	4,5	173,2
39. Mutualitateak, pentsio planak eta BGAEak (8 / 7)	6,2			5,8	5,1	1,0	119,8
40. Oinarri likidagarria (12 / 7)	88,4			90,4	91,4	-3,0	96,7
KARGA TASAK (%)							
41. Batez besteko karga tasa (13 / 12)	26,6			25,0	25,5	1,1	104,1
42. Karga tasa efektiboa (27 / 12)	16,1			13,8	15,2	0,9	105,8

Zenbatekoa eurotan

2.- AITORPENAK OINARRI LIKIDAGARRIAREN TARTEEN ARABERA

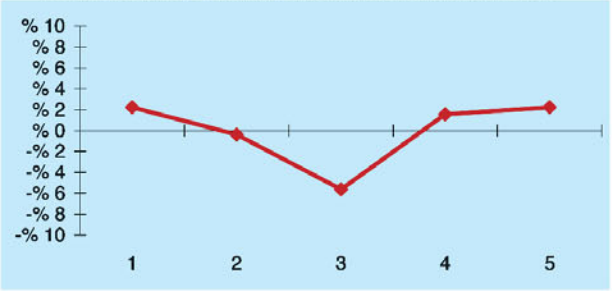

3.- OINARRI LIKIDAGARRIAREN MAILA ETA DISPERTSIOA

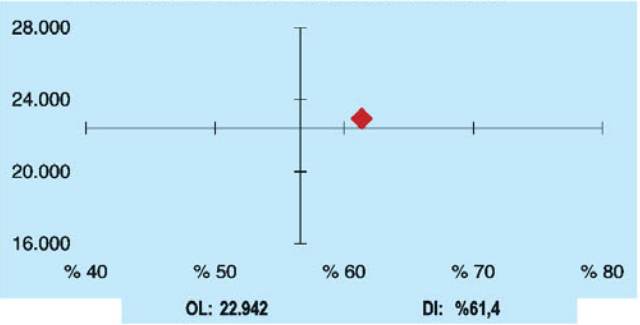

4.- AITORPEN KOPURUAREN BANAKETA

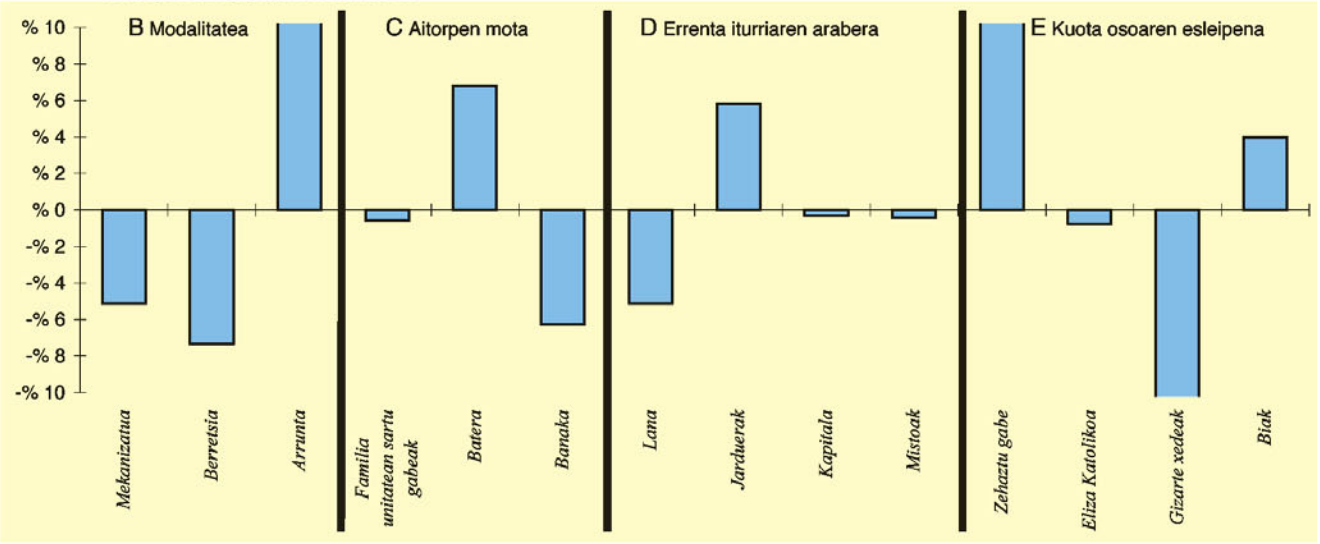

5.- AITORPEN KOPURUAREN BANAKETA

	ABALTZISKETA		1.TALDEA	GIPUZKOA	DIFERENTZIA
	Kopurua (1)	% (2)	% (3)	% (4)	(5)= (2)-(4)
A. OINARRI LIKIDAGARRIAREN TARTEAK					
1-. 9.098,57raino	34	22,2	21,2	20,0	2,2
2-. 9.098,57 - 15.598,02	30	19,6	19,5	20,0	-0,4
3-. 15.598,02 - 21.647,72	22	14,4	19,1	20,0	-5,6
4-. 21.647,72 - 30.773,07	33	21,6	21,1	20,0	1,6
5-. 30.773,07tik gora	34	22,2	19,1	20,0	2,2
B. MODALITATEA					
Mekanizatua	34	22,2	25,0	27,3	-5,1
Berretsia	57	37,3	41,8	44,6	-7,3
Arrunta	62	40,5	33,3	28,1	12,4
C. AITORPEN MOTA					
Familia unitatean sartu gabeak	60	39,2	41,8	39,8	-0,6
Batera	43	28,1	22,3	21,3	6,8
Banaka	50	32,7	35,9	38,9	-6,3
D. ERRENTA ITURRIAREN ARABERA					
Lana	119	77,8	79,8	82,9	-5,1
Jarduerak	21	13,7	10,3	7,9	5,8
Kapitala	13	8,5	9,2	8,8	-0,3
Mistoak	0	0,0	0,7	0,4	-0,4
E. KUOTA OSOAREN %0,7AREN ESLEIPENA					
Zehaztu gabeak	34	22,2	16,8	9,8	12,5
Eliza Katolikoa	27	17,6	17,0	18,4	-0,7
Gizarte xedeak	65	42,5	52,8	58,2	-15,7
Biak	27	17,6	13,4	13,7	4,0

1. AITORPEN BATERATUA 2009ko PFEZ	ADUNA	Biztanle kopurua 401	Aitorpen kop. 237	Aitorpenak biztanleko (%) 59,1

KONTZEPTUAK	ADUNA			1.TALDEA	GIPUZKOA	DIFERENTZIA	INDIZEA
	GUZTIRA (1)	BATEZ BEST. (2)	BIZTANLEKO (3)	BIZTANLEKO (4)	BIZTANLEKO (5)	BIZTANLEKO (6) = (3) - (5)	BIZTANLEKO (Gipuzkoa=100)
ERRENTA ITURRIAK							
1. Lana	4.399.468	18.563	10.971	9.826	11.006	-35	99,7
2. Kapital higikorra	538.961	2.274	1.344	932	1.149	195	117,0
3. Kapital higiezina	187.423	791	467	205	323	145	144,8
4. Jarduera ekonomikoak	397.893	1.679	992	890	843	149	117,7
5. Ondare irabazi eta galerak	126.212	533	315	272	288	27	109,2
6. Errenta egozpenak	0	0	0	0	1	-1	0,0
7. OINARRI EZARGARRIA (1+2+3+4+5+6)	5.649.956	23.839	14.090	12.125	13.610	480	103,5
MURRIZPENAK							
8. Mutualitatei, pentsio planei eta BGAEei egindako ekarpenak	239.682	1.011	598	702	700	-102	85,4
9. Batera tributatzeagatik	156.531	660	390	415	428	-38	91,2
10. Beste murrizpen batzuk	74.835	316	187	49	41	145	450,4
11. MURRIZPENAK, GUZTIRA (8+9+10)	471.047	1.988	1.175	1.166	1.169	5	100,5
12. OINARRI LIKIDAGARRIA (7-11)	5.178.909	21.852	12.915	10.959	12.440	475	103,8
13. KUOTA OSOA	1.300.400	5.487	3.243	2.740	3.175	68	102,1
KENKARIAK							
14. Orokorra eta pizgarria	399.735	1.687	997	884	938	58	106,2
15. Ondorengo ahaideak	69.425	293	173	158	139	34	124,3
16. Aurreko ahaideak	1.305	6	3	2	1	2	311,5
17. Minusbaliatuak eta menpekotasuna	29.850	126	74	81	71	4	105,1
18. 65 urtetik gorako adina	13.449	57	34	48	60	-26	56,2
19. Ohiko etxebizitza errentan hartzea	722	3	2	7	30	-28	6,1
20. Ohiko etxebizitza erostea	112.666	475	281	198	187	94	150,2
21. Ezarpen bikoitza	24	0	0	1	1	-1	6,4
22. Sindikatuen kuotengatik	1.185	5	3	3	4	-1	67,4
23. Jarduera ekonomikoak sustatzea	0	0	0	2	1	-1	0,0
24. Dohaintzak	976	4	2	3	7	-5	34,4
25. Beste kenkari batzuk	1.305	6	3	4	4	-1	72,5
26. KENKARIAK, GUZTIRA (14+15+...+25)	630.641	2.661	1.573	1.392	1.444	128	108,9
27. KUOTA LIKIDOA	718.666	3.032	1.792	1.518	1.893	-101	94,7
KONTURAKO ORDAINKETAK							
28. Lana	766.445	3.234	1.911	1.611	1.849	63	103,4
29. Kapital higikorra	100.257	423	250	176	219	31	114,4
30. Kapital higiezina	34.769	147	87	29	46	41	190,1
31. Jarduera ekonomikoak	68.103	287	170	137	147	23	115,5
32. Inbertsio kolektiboko erakundeak	233	1	1	4	5	-5	10,8
33. Gainontzeko atxikipenak eta konturako ordainketak	-4.399	-19	-11	-1	-1	-10	1.298,6
34. KONTURAKO ORDAINKETAK, GUZTIRA (28+29+...+33)	965.408	4.073	2.408	1.956	2.265	143	106,3
35. KUOTA DIFERENTZIALA (27-34)	-246.742	-1.041	-615	-438	-371	-244	165,6
ERRENTAREN EGITURA (%)							
36. Lana (1 / 7)	77,9			81,0	80,9	-3,0	96,3
37. Kapital higikorra eta higiezina ((2+3) / 7)	12,9			9,4	10,8	2,0	118,9
38. Jarduera ekonomikoak (4 / 7)	7,0			7,3	6,2	0,8	113,7
39. Mutualitateak, pentsio planak eta BGAEak (8 / 7)	4,2			5,8	5,1	-0,9	82,5
40. Oinarri likidagarria (12 / 7)	91,7			90,4	91,4	0,3	100,3
KARGA TASAK (%)							
41. Batez besteko karga tasa (13 / 12)	25,1			25,0	25,5	-0,4	98,4
42. Karga tasa efektiboa (27 / 12)	13,9			13,8	15,2	-1,3	91,2

Zenbatekoa eurotan

2.- AITORPENAK OINARRI LIKIDAGARRIAREN TARTEEN ARABERA

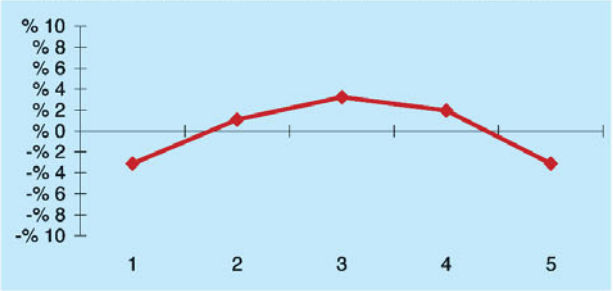

3.- OINARRI LIKIDAGARRIAREN MAILA ETA DISPERTSIOA

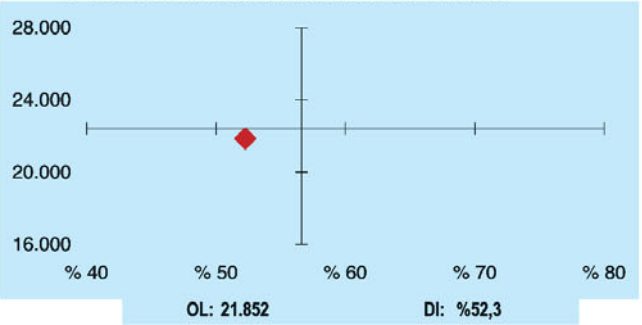

4.- AITORPEN KOPURUAREN BANAKETA

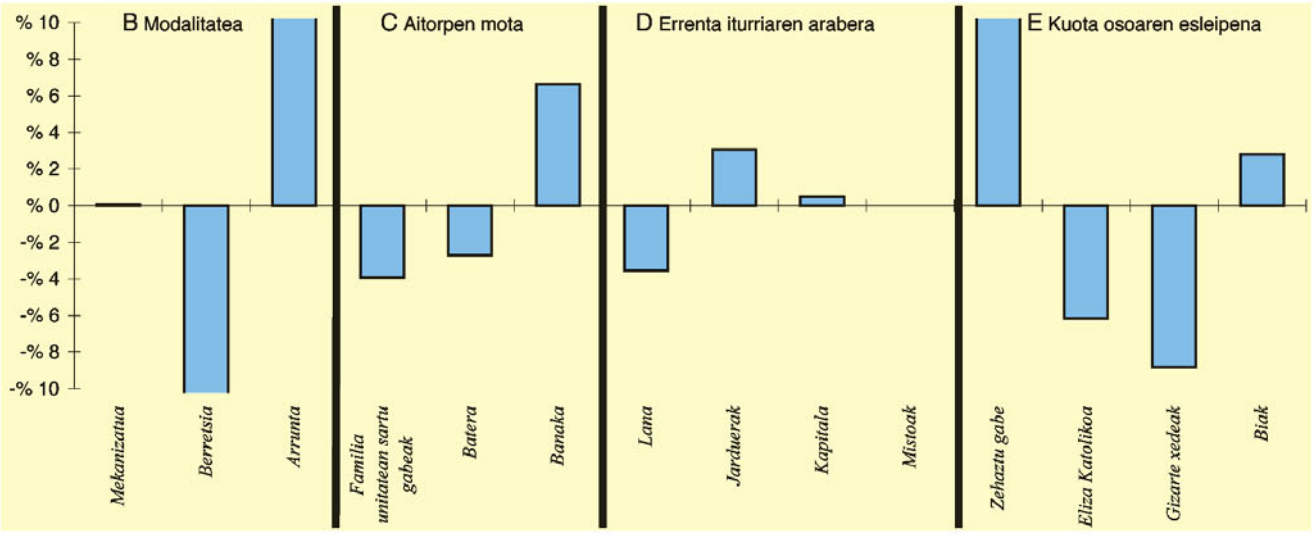

5.- AITORPEN KOPURUAREN BANAKETA

	ADUNA		1.TALDEA	GIPUZKOA	DIFERENTZIA
	Kopurua (1)	% (2)	% (3)	% (4)	(5)= (2)-(4)
A. OINARRI LIKIDAGARRIAREN TARTEAK					
1-. 9.098,57raino	40	16,9	21,2	20,0	-3,1
2-. 9.098,57 - 15.598,02	50	21,1	19,5	20,0	1,1
3-. 15.598,02 - 21.647,72	55	23,2	19,1	20,0	3,2
4-. 21.647,72 - 30.773,07	52	21,9	21,1	20,0	1,9
5-. 30.773,07tik gora	40	16,9	19,1	20,0	-3,1
B. MODALITATEA					
Mekanizatua	65	27,4	25,0	27,3	0,1
Berretsia	78	32,9	41,8	44,6	-11,7
Arrunta	94	39,7	33,3	28,1	11,6
C. AITORPEN MOTA					
Familia unitatean sartu gabeak	85	35,9	41,8	39,8	-3,9
Batera	44	18,6	22,3	21,3	-2,7
Banaka	108	45,6	35,9	38,9	6,6
D. ERRENTA ITURRIAREN ARABERA					
Lana	188	79,3	79,8	82,9	-3,6
Jarduerak	26	11,0	10,3	7,9	3,1
Kapitala	22	9,3	9,2	8,8	0,5
Mistoak	1	0,4	0,7	0,4	0,0
E. KUOTA OSOAREN %0,7AREN ESLEIPENA					
Zehaztu gabeak	52	21,9	16,8	9,8	12,2
Eliza Katolikoa	29	12,2	17,0	18,4	-6,2
Gizarte xedeak	117	49,4	52,8	58,2	-8,8
Biak	39	16,5	13,4	13,7	2,8

1. AITORPEN BATERATUA 2009ko PFEZ	AIA	Biztanle kopurua 1.958	Aitorpen kop. 977	Aitorpenak biztanleko (%) 49,9

KONTZEPTUAK	AIA			2.TALDEA	GIPUZKOA	DIFERENTZIA	INDIZEA
	GUZTIRA (1)	BATEZ BEST. (2)	BIZTANLEKO (3)	BIZTANLEKO (4)	BIZTANLEKO (5)	BIZTANLEKO (6) = (3) - (5)	BIZTANLEKO (Gipuzkoa=100)
ERRENTA ITURRIAK							
1. Lana	16.686.112	17.079	8.522	10.482	11.006	-2.484	77,4
2. Kapital higikorra	898.570	920	459	954	1.149	-690	39,9
3. Kapital higiezina	420.587	430	215	198	323	-108	66,6
4. Jarduera ekonomikoak	2.200.342	2.252	1.124	746	843	281	133,3
5. Ondare irabazi eta galerak	245.563	251	125	179	288	-163	43,5
6. Errenta egozpenak	0	0	0	0	1	-1	0,0
7. OINARRI EZARGARRIA (1+2+3+4+5+6)	20.451.173	20.933	10.445	12.559	13.610	-3.165	76,7
MURRIZPENAK							
8. Mutualitatei, pentsio planei eta BGAEei egindako ekarpenak	1.092.301	1.118	558	730	700	-142	79,7
9. Batera tributatzeagatik	752.245	770	384	428	428	-44	89,8
10. Beste murrizpen batzuk	61.195	63	31	18	41	-10	75,4
11. MURRIZPENAK, GUZTIRA (8+9+10)	1.905.740	1.951	973	1.176	1.169	-196	83,2
12. OINARRI LIKIDAGARRIA (7-11)	18.545.433	18.982	9.472	11.383	12.440	-2.969	76,1
13. KUOTA OSOA	4.721.027	4.832	2.411	2.831	3.175	-764	75,9
KENKARIAK							
14. Orokorra eta pizgarria	1.649.970	1.689	843	938	938	-96	89,8
15. Ondorengo ahaideak	320.324	328	164	151	139	24	117,4
16. Aurreko ahaideak	7.839	8	4	2	1	3	383,2
17. Minusbaliatuak eta menpekotasuna	119.413	122	61	73	71	-10	86,1
18. 65 urtetik gorako adina	65.420	67	33	49	60	-26	55,9
19. Ohiko etxebizitza errentan hartzea	21.743	22	11	15	30	-19	37,3
20. Ohiko etxebizitza erostea	447.140	458	228	217	187	41	122,1
21. Ezarpen bikoitza	70	0	0	0	1	-1	3,8
22. Sindikatuen kuotengatik	7.409	8	4	4	4	-1	86,3
23. Jarduera ekonomikoak sustatzea	8.753	9	4	1	1	3	398,7
24. Dohaintzak	6.544	7	3	4	7	-4	47,2
25. Beste kenkari batzuk	8.724	9	4	5	4	-0	99,3
26. KENKARIAK, GUZTIRA (14+15+...+25)	2.663.349	2.726	1.360	1.460	1.444	-84	94,2
27. KUOTA LIKIDOA	2.412.180	2.469	1.232	1.536	1.893	-661	65,1
KONTURAKO ORDAINKETAK							
28. Lana	2.706.716	2.770	1.382	1.643	1.849	-466	74,8
29. Kapital higikorra	170.222	174	87	181	219	-132	39,8
30. Kapital higiezina	58.271	60	30	27	46	-16	65,2
31. Jarduera ekonomikoak	367.970	377	188	116	147	41	127,8
32. Inbertsio kolektiboko erakundeak	1.445	1	1	2	5	-5	13,7
33. Gainontzeko atxikipenak eta konturako ordainketak	-4.765	-5	-2	-1	-1	-2	288,1
34. KONTURAKO ORDAINKETAK, GUZTIRA (28+29+...+33)	3.299.859	3.378	1.685	1.968	2.265	-579	74,4
35. KUOTA DIFERENTZIALA (27-34)	-887.679	-909	-453	-432	-371	-82	122,0
ERRENTAREN EGITURA (%)							
36. Lana (1 / 7)	81,6			83,5	80,9	0,7	100,9
37. Kapital higikorra eta higiezina ((2+3) / 7)	6,5			9,2	10,8	-4,4	59,7
38. Jarduera ekonomikoak (4 / 7)	10,8			5,9	6,2	4,6	173,7
39. Mutualitateak, pentsio planak eta BGAEak (8 / 7)	5,3			5,8	5,1	0,2	103,8
40. Oinarri likidagarria (12 / 7)	90,7			90,6	91,4	-0,7	99,2
KARGA TASAK (%)							
41. Batez besteko karga tasa (13 / 12)	25,5			24,9	25,5	-0,1	99,7
42. Karga tasa efektiboa (27 / 12)	13,0			13,5	15,2	-2,2	85,5

Zenbatekoa eurotan

2.- AITORPENAK OINARRI LIKIDAGARRIAREN TARTEEN ARABERA

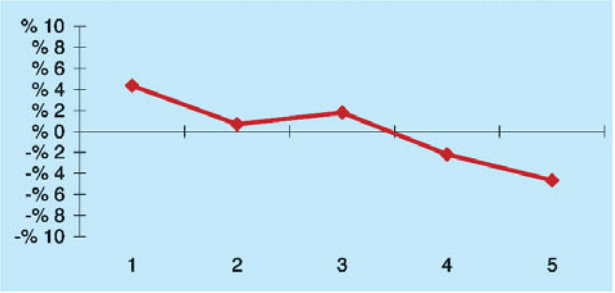

3.- OINARRI LIKIDAGARRIAREN MAILA ETA DISPERTSIOA

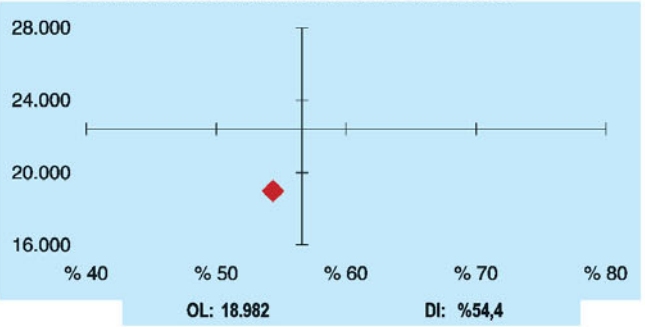

4.- AITORPEN KOPURUAREN BANAKETA

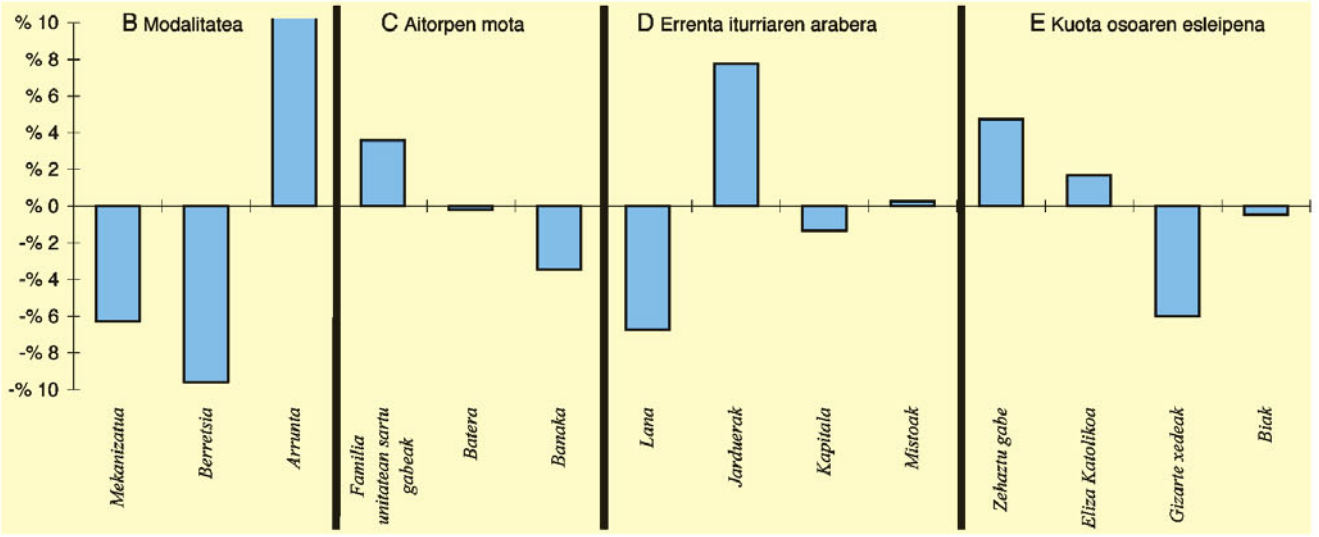

5.- AITORPEN KOPURUAREN BANAKETA

	AIA		2.TALDEA	GIPUZKOA	DIFERENTZIA
	Kopurua (1)	% (2)	% (3)	% (4)	(5)= (2)-(4)
A. OINARRI LIKIDAGARRIAREN TARTEAK					
1-. 9.098,57raino	238	24,4	20,5	20,0	4,4
2-. 9.098,57 - 15.598,02	202	20,7	19,7	20,0	0,7
3-. 15.598,02 - 21.647,72	213	21,8	21,0	20,0	1,8
4-. 21.647,72 - 30.773,07	174	17,8	22,0	20,0	-2,2
5-. 30.773,07tik gora	150	15,4	16,9	20,0	-4,6
B. MODALITATEA					
Mekanizatua	206	21,1	27,4	27,3	-6,3
Berretsia	342	35,0	45,7	44,6	-9,6
Arrunta	429	43,9	26,9	28,1	15,8
C. AITORPEN MOTA					
Familia unitatean sartu gabeak	424	43,4	40,1	39,8	3,6
Batera	206	21,1	21,3	21,3	-0,2
Banaka	347	35,5	38,7	38,9	-3,4
D. ERRENTA ITURRIAREN ARABERA					
Lana	744	76,2	83,6	82,9	-6,7
Jarduerak	153	15,7	8,2	7,9	7,8
Kapitala	73	7,5	7,8	8,8	-1,3
Mistoak	7	0,7	0,4	0,4	0,3
E. KUOTA OSOAREN %0,7AREN ESLEIPENA					
Zehaztu gabeak	142	14,5	10,7	9,8	4,8
Eliza Katolikoa	196	20,1	16,9	18,4	1,7
Gizarte xedeak	510	52,2	57,4	58,2	-6,0
Biak	129	13,2	15,0	13,7	-0,4

1. AITORPEN BATERATUA 2009ko PFEZ	AIZARNAZABAL	Biztanle kopurua 669	Aitorpen kop. 403	Aitorpenak biztanleko (%) 60,2

KONTZEPTUAK	AIZARNAZABAL			1.TALDEA	GIPUZKOA	DIFERENTZIA	INDIZEA
	GUZTIRA (1)	BATEZ BEST. (2)	BIZTANLEKO (3)	BIZTANLEKO (4)	BIZTANLEKO (5)	BIZTANLEKO (6) = (3) - (5)	BIZTANLEKO (Gipuzkoa=100)
ERRENTA ITURRIAK							
1. Lana	7.393.298	18.346	11.051	9.826	11.006	45	100,4
2. Kapital higikorra	347.296	862	519	932	1.149	-630	45,2
3. Kapital higiezina	132.162	328	198	205	323	-125	61,2
4. Jarduera ekonomikoak	702.032	1.742	1.049	890	843	206	124,5
5. Ondare irabazi eta galerak	1.027.645	2.550	1.536	272	288	1.248	532,9
6. Errenta egozpenak	0	0	0	0	1	-1	0,0
7. OINARRI EZARGARRIA (1+2+3+4+5+6)	9.602.434	23.827	14.353	12.125	13.610	744	105,5
MURRIZPENAK							
8. Mutualitatei, pentsio planei eta BGAEei egindako ekarpenak	594.979	1.476	889	702	700	189	127,1
9. Batera tributatzeagatik	340.461	845	509	415	428	81	118,9
10. Beste murrizpen batzuk	8.093	20	12	49	41	-29	29,2
11. MURRIZPENAK, GUZTIRA (8+9+10)	943.533	2.341	1.410	1.166	1.169	241	120,6
12. OINARRI LIKIDAGARRIA (7-11)	8.658.901	21.486	12.943	10.959	12.440	503	104,0
13. KUOTA OSOA	2.117.823	5.255	3.166	2.740	3.175	-9	99,7
KENKARIAK							
14. Orokorra eta pizgarria	685.503	1.701	1.025	884	938	86	109,2
15. Ondorengo ahaideak	112.067	278	168	158	139	28	120,2
16. Aurreko ahaideak	1.566	4	2	2	1	1	224,0
17. Minusbaliatuak eta menpekotasuna	48.050	119	72	81	71	1	101,4
18. 65 urtetik gorako adina	19.338	48	29	48	60	-31	48,4
19. Ohiko etxebizitza errentan hartzea	10.304	26	15	7	30	-14	51,8
20. Ohiko etxebizitza erostea	186.845	464	279	198	187	92	149,3
21. Ezarpen bikoitza	5	0	0	1	1	-1	0,8
22. Sindikatuen kuotengatik	3.388	8	5	3	4	1	115,4
23. Jarduera ekonomikoak sustatzea	0	0	0	2	1	-1	0,0
24. Dohaintzak	1.398	3	2	3	7	-5	29,5
25. Beste kenkari batzuk	3.211	8	5	4	4	0	106,9
26. KENKARIAK, GUZTIRA (14+15+...+25)	1.071.674	2.659	1.602	1.392	1.444	158	110,9
27. KUOTA LIKIDOA	1.164.581	2.890	1.741	1.518	1.893	-152	91,9
KONTURAKO ORDAINKETAK							
28. Lana	1.200.969	2.980	1.795	1.611	1.849	-54	97,1
29. Kapital higikorra	67.715	168	101	176	219	-117	46,3
30. Kapital higiezina	18.059	45	27	29	46	-19	59,2
31. Jarduera ekonomikoak	109.413	271	164	137	147	16	111,2
32. Inbertsio kolektiboko erakundeak	163	0	0	4	5	-5	4,5
33. Gainontzeko atxikipenak eta konturako ordainketak	-2.396	-6	-4	-1	-1	-3	424,0
34. KONTURAKO ORDAINKETAK, GUZTIRA (28+29+...+33)	1.393.923	3.459	2.084	1.956	2.265	-181	92,0
35. KUOTA DIFERENTZIALA (27-34)	-229.342	-569	-343	-438	-371	29	92,3
ERRENTAREN EGITURA (%)							
36. Lana (1 / 7)	77,0			81,0	80,9	-3,9	95,2
37. Kapital higikorra eta higiezina ((2+3) / 7)	5,0			9,4	10,8	-5,8	46,2
38. Jarduera ekonomikoak (4 / 7)	7,3			7,3	6,2	1,1	118,0
39. Mutualitateak, pentsio planak eta BGAEak (8 / 7)	6,2			5,8	5,1	1,1	120,5
40. Oinarri likidagarria (12 / 7)	90,2			90,4	91,4	-1,2	98,7
KARGA TASAK (%)							
41. Batez besteko karga tasa (13 / 12)	24,5			25,0	25,5	-1,1	95,8
42. Karga tasa efektiboa (27 / 12)	13,4			13,8	15,2	-1,8	88,4

Zenbatekoa eurotan

2.- AITORPENAK OINARRI LIKIDAGARRIAREN TARTEEN ARABERA

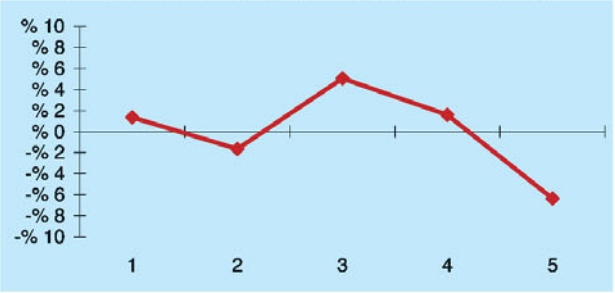

3.- OINARRI LIKIDAGARRIAREN MAILA ETA DISPERTSIOA

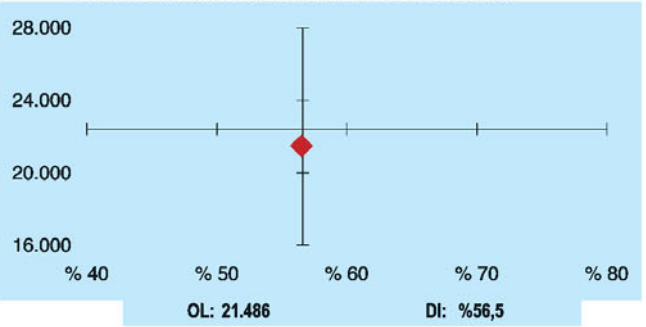

4.- AITORPEN KOPURUAREN BANAKETA

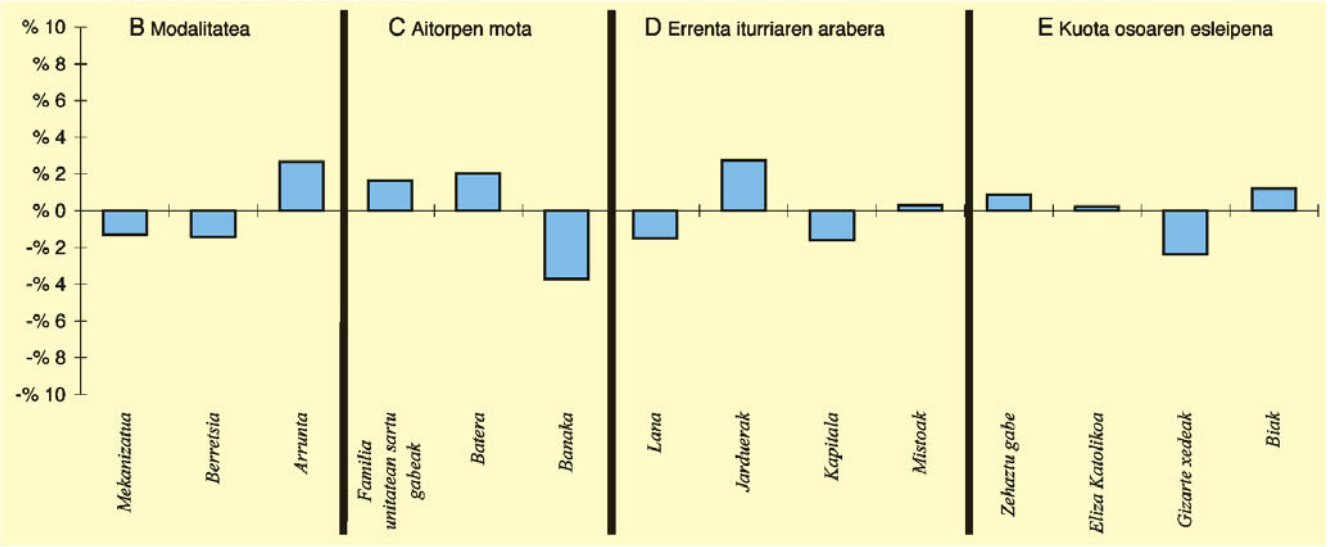

5.- AITORPEN KOPURUAREN BANAKETA

	AIZARNAZABAL		1.TALDEA	GIPUZKOA	DIFERENTZIA
	Kopurua	%	%	%	
	(1)	(2)	(3)	(4)	(5)= (2)-(4)
A. OINARRI LIKIDAGARRIAREN TARTEAK					
1-. 9.098,57raino	86	21,3	21,2	20,0	1,3
2-. 9.098,57 - 15.598,02	74	18,4	19,5	20,0	-1,6
3-. 15.598,02 - 21.647,72	101	25,1	19,1	20,0	5,1
4-. 21.647,72 - 30.773,07	87	21,6	21,1	20,0	1,6
5-. 30.773,07tik gora	55	13,6	19,1	20,0	-6,4
B. MODALITATEA					
Mekanizatua	105	26,1	25,0	27,3	-1,3
Berretsia	174	43,2	41,8	44,6	-1,4
Arrunta	124	30,8	33,3	28,1	2,7
C. AITORPEN MOTA					
Familia unitatean sartu gabeak	167	41,4	41,8	39,8	1,7
Batera	94	23,3	22,3	21,3	2,0
Banaka	142	35,2	35,9	38,9	-3,7
D. ERRENTA ITURRIAREN ARABERA					
Lana	328	81,4	79,8	82,9	-1,5
Jarduerak	43	10,7	10,3	7,9	2,8
Kapitala	29	7,2	9,2	8,8	-1,6
Mistoak	3	0,7	0,7	0,4	0,3
E. KUOTA OSOAREN %0,7AREN ESLEIPENA					
Zehaztu gabeak	43	10,7	16,8	9,8	0,9
Eliza Katolikoa	75	18,6	17,0	18,4	0,2
Gizarte xedeak	225	55,8	52,8	58,2	-2,4
Biak	60	14,9	13,4	13,7	1,2

1. AITORPEN BATERATUA 2009ko PFEZ	ALBIZTUR	Biztanle kopurua 312	Aitorpen kop. 178	Aitorpenak biztanleko (%) 57,1

KONTZEPTUAK	ALBIZTUR			1.TALDEA	GIPUZKOA	DIFERENTZIA	INDIZEA
	GUZTIRA (1)	BATEZ BEST. (2)	BIZTANLEKO (3)	BIZTANLEKO (4)	BIZTANLEKO (5)	BIZTANLEKO (6) = (3) - (5)	BIZTANLEKO (Gipuzkoa=100)
ERRENTA ITURRIAK							
1. Lana	3.541.853	19.898	11.352	9.826	11.006	346	103,1
2. Kapital higikorra	556.858	3.128	1.785	932	1.149	636	155,3
3. Kapital higiezina	86.343	485	277	205	323	-46	85,8
4. Jarduera ekonomikoak	413.266	2.322	1.325	890	843	482	157,1
5. Ondare irabazi eta galerak	17.132	96	55	272	288	-233	19,1
6. Errenta egozpenak	0	0	0	0	1	-1	0,0
7. OINARRI EZARGARRIA (1+2+3+4+5+6)	4.615.452	25.930	14.793	12.125	13.610	1.183	108,7
MURRIZPENAK							
8. Mutualitatei, pentsio planei eta BGAEei egindako ekarpenak	256.824	1.443	823	702	700	123	117,6
9. Batera tributatzeagatik	140.472	789	450	415	428	22	105,2
10. Beste murrizpen batzuk	31.018	174	99	49	41	58	239,9
11. MURRIZPENAK, GUZTIRA (8+9+10)	428.315	2.406	1.373	1.166	1.169	203	117,4
12. OINARRI LIKIDAGARRIA (7-11)	4.187.137	23.523	13.420	10.959	12.440	980	107,9
13. KUOTA OSOA	1.039.992	5.843	3.333	2.740	3.175	158	105,0
KENKARIAK							
14. Orokorra eta pizgarria	299.376	1.682	960	884	938	21	102,2
15. Ondorengo ahaideak	56.134	315	180	158	139	41	129,1
16. Aurreko ahaideak	1.305	7	4	2	1	3	400,3
17. Minusbaliatuak eta menpekotasuna	20.100	113	64	81	71	-6	91,0
18. 65 urtetik gorako adina	14.282	80	46	48	60	-14	76,6
19. Ohiko etxebizitza errentan hartzea	2.901	16	9	7	30	-20	31,3
20. Ohiko etxebizitza erostea	83.947	472	269	198	187	82	143,8
21. Ezarpen bikoitza	0	0	0	1	1	-1	0,0
22. Sindikatuen kuotengatik	1.230	7	4	3	4	-0	89,8
23. Jarduera ekonomikoak sustatzea	0	0	0	2	1	-1	0,0
24. Dohaintzak	1.163	7	4	3	7	-3	52,7
25. Beste kenkari batzuk	2.173	12	7	4	4	2	155,2
26. KENKARIAK, GUZTIRA (14+15+...+25)	482.609	2.711	1.547	1.392	1.444	103	107,1
27. KUOTA LIKIDOA	593.808	3.336	1.903	1.518	1.893	10	100,5
KONTURAKO ORDAINKETAK							
28. Lana	581.746	3.268	1.865	1.611	1.849	16	100,9
29. Kapital higikorra	103.992	584	333	176	219	115	152,5
30. Kapital higiezina	10.178	57	33	29	46	-13	71,5
31. Jarduera ekonomikoak	67.367	378	216	137	147	69	146,8
32. Inbertsio kolektiboko erakundeak	1.171	7	4	4	5	-2	69,7
33. Gainontzeko atxikipenak eta konturako ordainketak	0	0	0	-1	-1	1	0,0
34. KONTURAKO ORDAINKETAK, GUZTIRA (28+29+...+33)	764.454	4.295	2.450	1.956	2.265	185	108,2
35. KUOTA DIFERENTZIALA (27-34)	-170.647	-959	-547	-438	-371	-175	147,2
ERRENTAREN EGITURA (%)							
36. Lana (1 / 7)	76,7			81,0	80,9	-4,1	94,9
37. Kapital higikorra eta higiezina ((2+3) / 7)	13,9			9,4	10,8	3,1	128,9
38. Jarduera ekonomikoak (4 / 7)	9,0			7,3	6,2	2,8	144,6
39. Mutualitateak, pentsio planak eta BGAEak (8 / 7)	5,6			5,8	5,1	0,4	108,2
40. Oinarri likidagarria (12 / 7)	90,7			90,4	91,4	-0,7	99,2
KARGA TASAK (%)							
41. Batez besteko karga tasa (13 / 12)	24,8			25,0	25,5	-0,7	97,3
42. Karga tasa efektiboa (27 / 12)	14,2			13,8	15,2	-1,0	93,2

Zenbatekoa eurotan

2.- AITORPENAK OINARRI LIKIDAGARRIAREN TARTEEN ARABERA

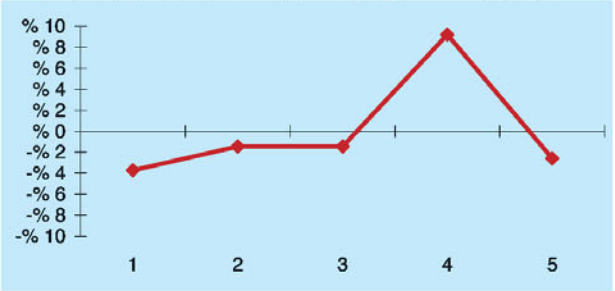

3.- OINARRI LIKIDAGARRIAREN MAILA ETA DISPERTSIOA

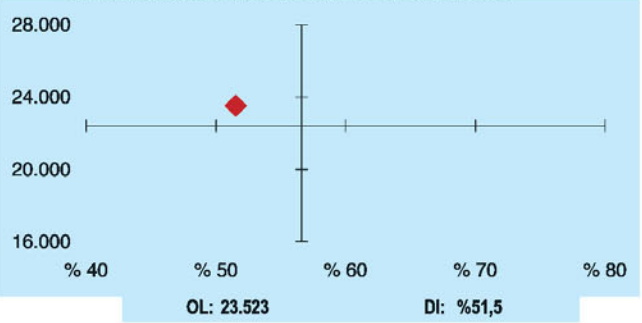

4.- AITORPEN KOPURUAREN BANAKETA

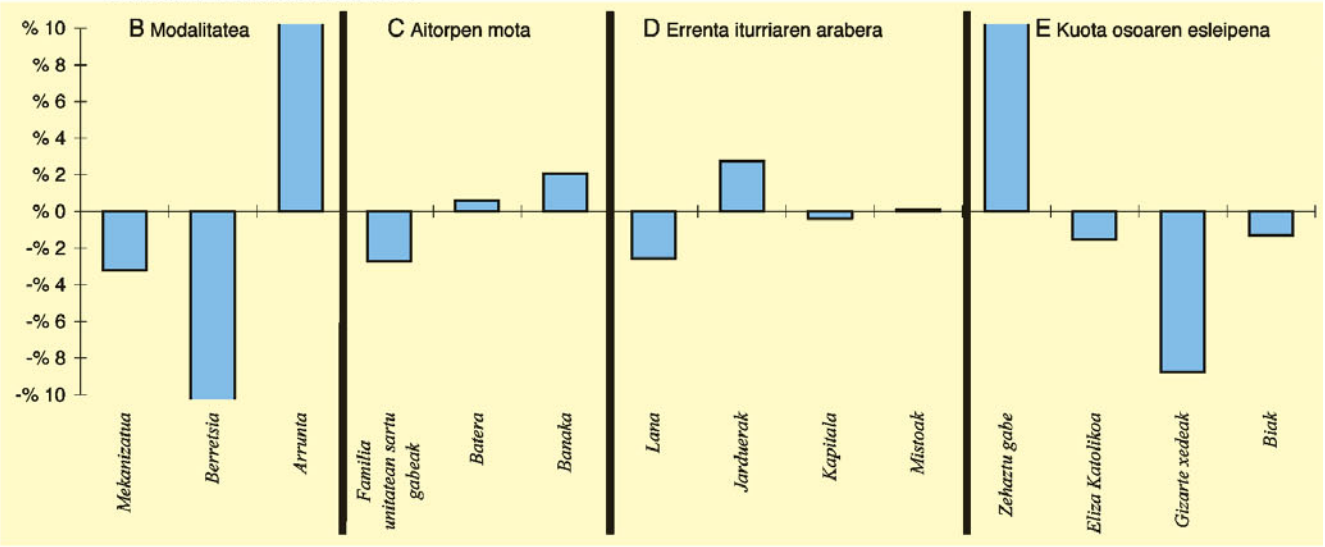

5.- AITORPEN KOPURUAREN BANAKETA

	ALBIZTUR		1.TALDEA	GIPUZKOA	DIFERENTZIA
	Kopurua	%	%	%	
	(1)	(2)	(3)	(4)	(5)= (2)-(4)
A. OINARRI LIKIDAGARRIAREN TARTEAK					
1-. 9.098,57raino	29	16,3	21,2	20,0	-3,7
2-. 9.098,57 - 15.598,02	33	18,5	19,5	20,0	-1,5
3-. 15.598,02 - 21.647,72	33	18,5	19,1	20,0	-1,5
4-. 21.647,72 - 30.773,07	52	29,2	21,1	20,0	9,2
5-. 30.773,07tik gora	31	17,4	19,1	20,0	-2,6
B. MODALITATEA					
Mekanizatua	43	24,2	25,0	27,3	-3,2
Berretsia	59	33,1	41,8	44,6	-11,4
Arrunta	76	42,7	33,3	28,1	14,6
C. AITORPEN MOTA					
Familia unitatean sartu gabeak	66	37,1	41,8	39,8	-2,7
Batera	39	21,9	22,3	21,3	0,6
Banaka	73	41,0	35,9	38,9	2,1
D. ERRENTA ITURRIAREN ARABERA					
Lana	143	80,3	79,8	82,9	-2,5
Jarduerak	19	10,7	10,3	7,9	2,8
Kapitala	15	8,4	9,2	8,8	-0,4
Mistoak	1	0,6	0,7	0,4	0,1
E. KUOTA OSOAREN %0,7AREN ESLEIPENA					
Zehaztu gabeak	38	21,3	16,8	9,8	11,6
Eliza Katolikoa	30	16,9	17,0	18,4	-1,5
Gizarte xedeak	88	49,4	52,8	58,2	-8,8
Biak	22	12,4	13,4	13,7	-1,3

1. AITORPEN BATERATUA 2009ko PFEZ	ALEGIA	Biztanle kopurua 1.733	Aitorpen kop. 922	Aitorpenak biztanleko (%) 53,2

KONTZEPTUAK	ALEGIA			2.TALDEA	GIPUZKOA	DIFERENTZIA	INDIZEA
	GUZTIRA (1)	BATEZ BEST. (2)	BIZTANLEKO (3)	BIZTANLEKO (4)	BIZTANLEKO (5)	BIZTANLEKO (6) = (3) - (5)	BIZTANLEKO (Gipuzkoa=100)
ERRENTA ITURRIAK							
1. Lana	16.603.397	18.008	9.581	10.482	11.006	-1.426	87,0
2. Kapital higikorra	1.181.004	1.281	681	954	1.149	-467	59,3
3. Kapital higiezina	365.678	397	211	198	323	-112	65,4
4. Jarduera ekonomikoak	1.304.188	1.415	753	746	843	-90	89,3
5. Ondare irabazi eta galerak	96.374	105	56	179	288	-233	19,3
6. Errenta egozpenak	0	0	0	0	1	-1	0,0
7. OINARRI EZARGARRIA (1+2+3+4+5+6)	19.550.641	21.205	11.281	12.559	13.610	-2.328	82,9
MURRIZPENAK							
8. Mutualitatei, pentsio planei eta BGAEei egindako ekarpenak	972.109	1.054	561	730	700	-139	80,1
9. Batera tributatzeagatik	800.273	868	462	428	428	34	107,9
10. Beste murrizpen batzuk	4.797	5	3	18	41	-39	6,7
11. MURRIZPENAK, GUZTIRA (8+9+10)	1.777.179	1.928	1.025	1.176	1.169	-144	87,7
12. OINARRI LIKIDAGARRIA (7-11)	17.773.462	19.277	10.256	11.383	12.440	-2.185	82,4
13. KUOTA OSOA	4.390.879	4.762	2.534	2.831	3.175	-641	79,8
KENKARIAK							
14. Orokorra eta pizgarria	1.556.415	1.688	898	938	938	-40	95,7
15. Ondorengo ahaideak	284.183	308	164	151	139	25	117,7
16. Aurreko ahaideak	1.827	2	1	2	1	0	100,9
17. Minusbaliatuak eta menpekotasuna	128.075	139	74	73	71	3	104,4
18. 65 urtetik gorako adina	82.244	89	47	49	60	-12	79,5
19. Ohiko etxebizitza errentan hartzea	43.779	47	25	15	30	-4	84,9
20. Ohiko etxebizitza erostea	329.616	358	190	217	187	3	101,7
21. Ezarpen bikoitza	0	0	0	0	1	-1	0,0
22. Sindikatuen kuotengatik	6.327	7	4	4	4	-1	83,2
23. Jarduera ekonomikoak sustatzea	0	0	0	1	1	-1	0,0
24. Dohaintzak	6.011	7	3	4	7	-4	49,0
25. Beste kenkari batzuk	4.102	4	2	5	4	-2	52,8
26. KENKARIAK, GUZTIRA (14+15+...+25)	2.442.580	2.649	1.409	1.460	1.444	-35	97,6
27. KUOTA LIKIDOA	2.264.681	2.456	1.307	1.536	1.893	-586	69,0
KONTURAKO ORDAINKETAK							
28. Lana	2.585.767	2.805	1.492	1.643	1.849	-357	80,7
29. Kapital higikorra	226.744	246	131	181	219	-88	59,9
30. Kapital higiezina	44.928	49	26	27	46	-20	56,8
31. Jarduera ekonomikoak	180.679	196	104	116	147	-43	70,9
32. Inbertsio kolektiboko erakundeak	465	1	0	2	5	-5	5,0
33. Gainontzeko atxikipenak eta konturako ordainketak	0	0	0	-1	-1	1	0,0
34. KONTURAKO ORDAINKETAK, GUZTIRA (28+29+...+33)	3.038.583	3.296	1.753	1.968	2.265	-511	77,4
35. KUOTA DIFERENTZIALA (27-34)	-773.902	-839	-447	-432	-371	-75	120,2
ERRENTAREN EGITURA (%)							
36. Lana (1 / 7)	84,9			83,5	80,9	4,1	105,0
37. Kapital higikorra eta higiezina ((2+3) / 7)	7,9			9,2	10,8	-2,9	73,2
38. Jarduera ekonomikoak (4 / 7)	6,7			5,9	6,2	0,5	107,7
39. Mutualitateak, pentsio planak eta BGAEak (8 / 7)	5,0			5,8	5,1	-0,2	96,7
40. Oinarri likidagarria (12 / 7)	90,9			90,6	91,4	-0,5	99,5
KARGA TASAK (%)							
41. Batez besteko karga tasa (13 / 12)	24,7			24,9	25,5	-0,8	96,8
42. Karga tasa efektiboa (27 / 12)	12,7			13,5	15,2	-2,5	83,7

Zenbatekoa eurotan

2.- AITORPENAK OINARRI LIKIDAGARRIAREN TARTEEN ARABERA

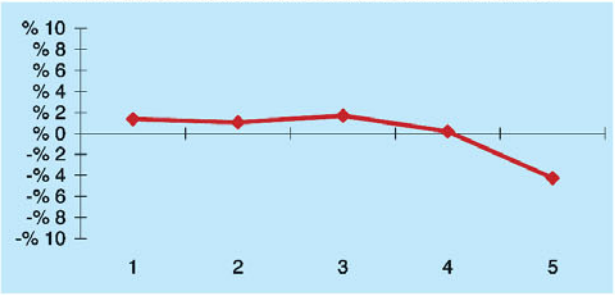

3.- OINARRI LIKIDAGARRIAREN MAILA ETA DISPERTSIOA

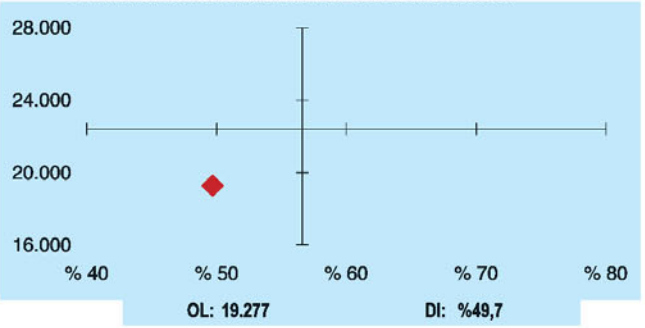

4.- AITORPEN KOPURUAREN BANAKETA

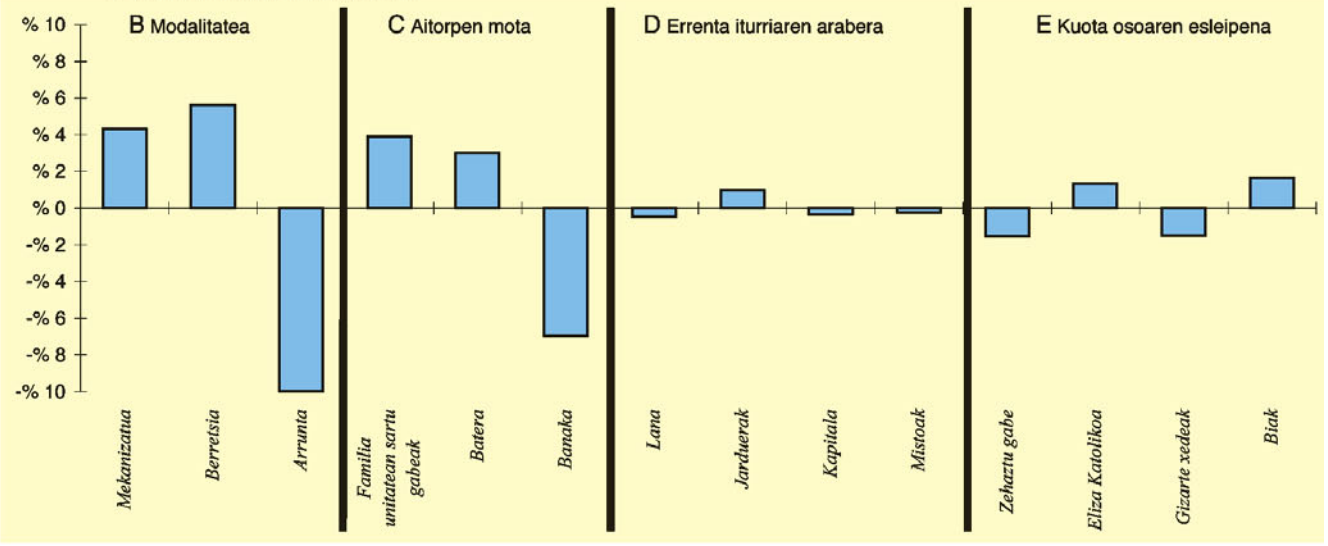

5.- AITORPEN KOPURUAREN BANAKETA

	ALEGIA		2.TALDEA	GIPUZKOA	DIFERENTZIA
	Kopurua	%	%	%	
	(1)	(2)	(3)	(4)	(5)= (2)-(4)
A. OINARRI LIKIDAGARRIAREN TARTEAK					
1-. 9.098,57raino	197	21,4	20,5	20,0	1,4
2-. 9.098,57 - 15.598,02	194	21,0	19,7	20,0	1,0
3-. 15.598,02 - 21.647,72	200	21,7	21,0	20,0	1,7
4-. 21.647,72 - 30.773,07	186	20,2	22,0	20,0	0,2
5-. 30.773,07tik gora	145	15,7	16,9	20,0	-4,3
B. MODALITATEA					
Mekanizatua	292	31,7	27,4	27,3	4,3
Berretsia	463	50,2	45,7	44,6	5,6
Arrunta	167	18,1	26,9	28,1	-10,0
C. AITORPEN MOTA					
Familia unitatean sartu gabeak	403	43,7	40,1	39,8	3,9
Batera	224	24,3	21,3	21,3	3,0
Banaka	295	32,0	38,7	38,9	-6,9
D. ERRENTA ITURRIAREN ARABERA					
Lana	760	82,4	83,6	82,9	-0,5
Jarduerak	82	8,9	8,2	7,9	1,0
Kapitala	78	8,5	7,8	8,8	-0,3
Mistoak	2	0,2	0,4	0,4	-0,2
E. KUOTA OSOAREN %0,7AREN ESLEIPENA					
Zehaztu gabeak	76	8,2	10,7	9,8	-1,5
Eliza Katolikoa	182	19,7	16,9	18,4	1,4
Gizarte xedeak	523	56,7	57,4	58,2	-1,5
Biak	141	15,3	15,0	13,7	1,6

1. AITORPEN BATERATUA 2009ko PFEZ	ALKIZA	Biztanle kopurua 357	Aitorpen kop. 192	Aitorpenak biztanleko (%) 53,8

KONTZEPTUAK	ALKIZA			1.TALDEA	GIPUZKOA	DIFERENTZIA	INDIZEA
	GUZTIRA (1)	BATEZ BEST. (2)	BIZTANLEKO (3)	BIZTANLEKO (4)	BIZTANLEKO (5)	BIZTANLEKO (6) = (3) - (5)	BIZTANLEKO (Gipuzkoa=100)
ERRENTA ITURRIAK							
1. Lana	3.423.944	17.833	9.591	9.826	11.006	-1.415	87,1
2. Kapital higikorra	171.383	893	480	932	1.149	-669	41,8
3. Kapital higiezina	57.333	299	161	205	323	-162	49,8
4. Jarduera ekonomikoak	311.466	1.622	872	890	843	29	103,5
5. Ondare irabazi eta galerak	36	0	0	272	288	-288	0,0
6. Errenta egozpenak	0	0	0	0	1	-1	0,0
7. OINARRI EZARGARRIA (1+2+3+4+5+6)	3.964.163	20.647	11.104	12.125	13.610	-2.506	81,6
MURRIZPENAK							
8. Mutualitatei, pentsio planei eta BGAEei egindako ekarpenak	192.647	1.003	540	702	700	-160	77,1
9. Batera tributatzeagatik	141.315	736	396	415	428	-32	92,5
10. Beste murrizpen batzuk	1	0	0	49	41	-41	0,0
11. MURRIZPENAK, GUZTIRA (8+9+10)	333.963	1.739	935	1.166	1.169	-234	80,0
12. OINARRI LIKIDAGARRIA (7-11)	3.630.200	18.907	10.169	10.959	12.440	-2.272	81,7
13. KUOTA OSOA	915.258	4.767	2.564	2.740	3.175	-611	80,7
KENKARIAK							
14. Orokorra eta pizgarria	326.592	1.701	915	884	938	-24	97,5
15. Ondorengo ahaideak	73.361	382	205	158	139	66	147,5
16. Aurreko ahaideak	1.044	5	3	2	1	2	279,9
17. Minusbaliatuak eta menpekotasuna	24.400	127	68	81	71	-2	96,5
18. 65 urtetik gorako adina	10.165	53	28	48	60	-31	47,7
19. Ohiko etxebizitza errentan hartzea	5.128	27	14	7	30	-15	48,3
20. Ohiko etxebizitza erostea	92.066	480	258	198	187	71	137,9
21. Ezarpen bikoitza	0	0	0	1	1	-1	0,0
22. Sindikatuen kuotengatik	1.359	7	4	3	4	-1	86,8
23. Jarduera ekonomikoak sustatzea	0	0	0	2	1	-1	0,0
24. Dohaintzak	1.530	8	4	3	7	-3	60,6
25. Beste kenkari batzuk	954	5	3	4	4	-2	59,5
26. KENKARIAK, GUZTIRA (14+15+...+25)	536.600	2.795	1.503	1.392	1.444	59	104,1
27. KUOTA LIKIDOA	438.498	2.284	1.228	1.518	1.893	-665	64,9
KONTURAKO ORDAINKETAK							
28. Lana	546.507	2.846	1.531	1.611	1.849	-318	82,8
29. Kapital higikorra	32.133	167	90	176	219	-129	41,2
30. Kapital higiezina	8.111	42	23	29	46	-23	49,8
31. Jarduera ekonomikoak	47.466	247	133	137	147	-14	90,4
32. Inbertsio kolektiboko erakundeak	718	4	2	4	5	-3	37,3
33. Gainontzeko atxikipenak eta konturako ordainketak	0	0	0	-1	-1	1	0,0
34. KONTURAKO ORDAINKETAK, GUZTIRA (28+29+...+33)	634.935	3.307	1.779	1.956	2.265	-486	78,5
35. KUOTA DIFERENTZIALA (27-34)	-196.438	-1.023	-550	-438	-371	-179	148,1
ERRENTAREN EGITURA (%)							
36. Lana (1 / 7)	86,4			81,0	80,9	5,5	106,8
37. Kapital higikorra eta higiezina ((2+3) / 7)	5,8			9,4	10,8	-5,0	53,4
38. Jarduera ekonomikoak (4 / 7)	7,9			7,3	6,2	1,7	126,8
39. Mutualitateak, pentsio planak eta BGAEak (8 / 7)	4,9			5,8	5,1	-0,3	94,5
40. Oinarri likidagarria (12 / 7)	91,6			90,4	91,4	0,2	100,2
KARGA TASAK (%)							
41. Batez besteko karga tasa (13 / 12)	25,2			25,0	25,5	-0,3	98,8
42. Karga tasa efektiboa (27 / 12)	12,1			13,8	15,2	-3,1	79,4

Zenbatekoa eurotan

2.- AITORPENAK OINARRI LIKIDAGARRIAREN TARTEEN ARABERA

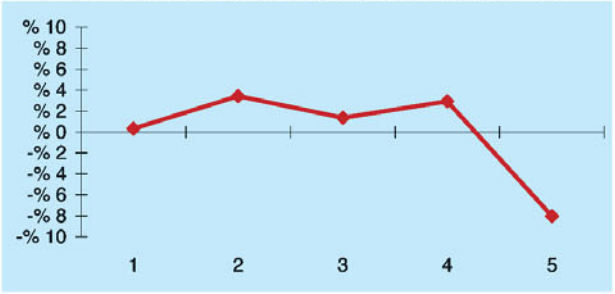

3.- OINARRI LIKIDAGARRIAREN MAILA ETA DISPERTSIOA

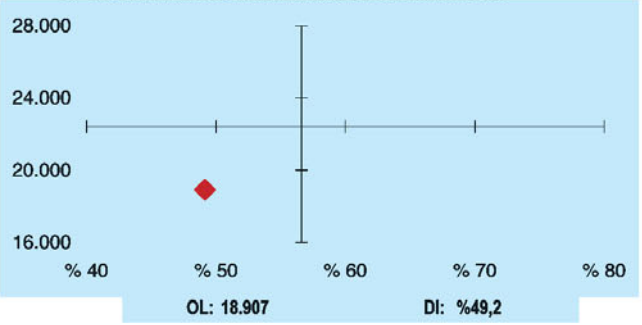

4.- AITORPEN KOPURUAREN BANAKETA

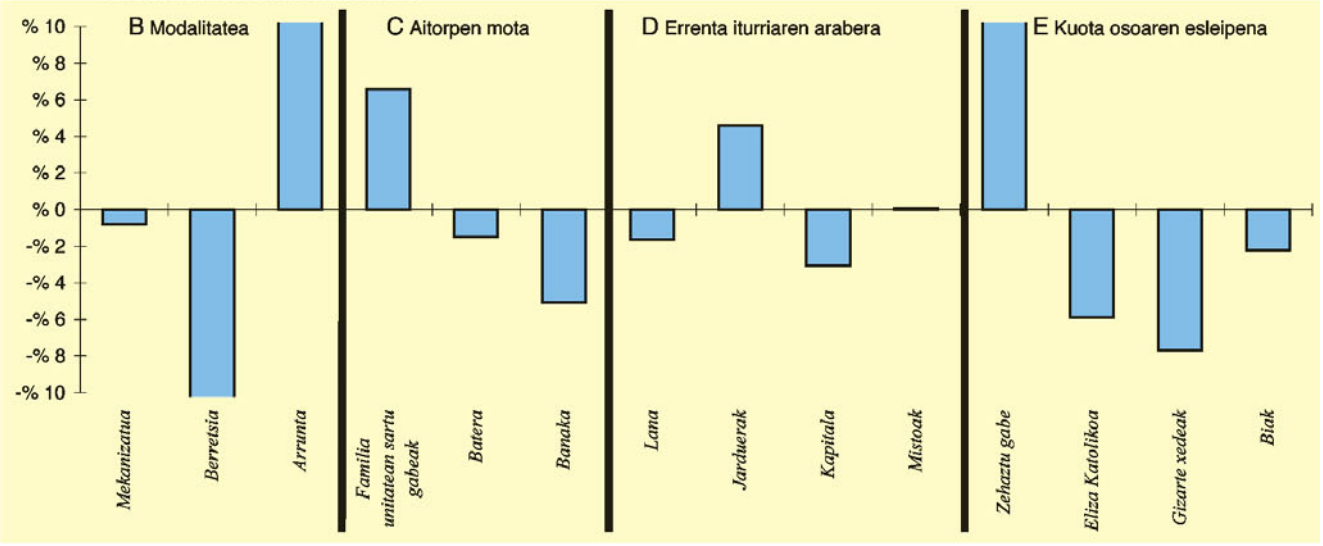

5.- AITORPEN KOPURUAREN BANAKETA

	ALKIZA		1.TALDEA	GIPUZKOA	DIFERENTZIA
	Kopurua (1)	% (2)	% (3)	% (4)	(5)= (2)-(4)
A. OINARRI LIKIDAGARRIAREN TARTEAK					
1-. 9.098,57raino	39	20,3	21,2	20,0	0,3
2-. 9.098,57 - 15.598,02	45	23,4	19,5	20,0	3,4
3-. 15.598,02 - 21.647,72	41	21,4	19,1	20,0	1,4
4-. 21.647,72 - 30.773,07	44	22,9	21,1	20,0	2,9
5-. 30.773,07tik gora	23	12,0	19,1	20,0	-8,0
B. MODALITATEA					
Mekanizatua	51	26,6	25,0	27,3	-0,8
Berretsia	64	33,3	41,8	44,6	-11,2
Arrunta	77	40,1	33,3	28,1	12,0
C. AITORPEN MOTA					
Familia unitatean sartu gabeak	89	46,4	41,8	39,8	6,6
Batera	38	19,8	22,3	21,3	-1,5
Banaka	65	33,9	35,9	38,9	-5,1
D. ERRENTA ITURRIAREN ARABERA					
Lana	156	81,3	79,8	82,9	-1,6
Jarduerak	24	12,5	10,3	7,9	4,6
Kapitala	11	5,7	9,2	8,8	-3,1
Mistoak	1	0,5	0,7	0,4	0,1
E. KUOTA OSOAREN %0,7AREN ESLEIPENA					
Zehaztu gabeak	49	25,5	16,8	9,8	15,8
Eliza Katolikoa	24	12,5	17,0	18,4	-5,9
Gizarte xedeak	97	50,5	52,8	58,2	-7,7
Biak	22	11,5	13,4	13,7	-2,2

1. AITORPEN BATERATUA 2009ko PFEZ	ALTZAGA	Biztanle kopurua 161	Aitorpen kop. 74	Aitorpenak biztanleko (%) 46,0

KONTZEPTUAK	ALTZAGA			1.TALDEA	GIPUZKOA	DIFERENTZIA	INDIZEA
	GUZTIRA (1)	BATEZ BEST. (2)	BIZTANLEKO (3)	BIZTANLEKO (4)	BIZTANLEKO (5)	BIZTANLEKO (6) = (3) - (5)	BIZTANLEKO (Gipuzkoa=100)
ERRENTA ITURRIAK							
1. Lana	1.276.678	17.252	7.930	9.826	11.006	-3.077	72,0
2. Kapital higikorra	83.168	1.124	517	932	1.149	-632	45,0
3. Kapital higiezina	18.274	247	114	205	323	-209	35,2
4. Jarduera ekonomikoak	247.908	3.350	1.540	890	843	697	182,7
5. Ondare irabazi eta galerak	40.747	551	253	272	288	-35	87,8
6. Errenta egozpenak	0	0	0	0	1	-1	0,0
7. OINARRI EZARGARRIA (1+2+3+4+5+6)	1.666.775	22.524	10.353	12.125	13.610	-3.257	76,1
MURRIZPENAK							
8. Mutualitatei, pentsio planei eta BGAEei egindako ekarpenak	131.013	1.770	814	702	700	114	116,2
9. Batera tributatzeagatik	49.322	667	306	415	428	-122	71,6
10. Beste murrizpen batzuk	1.337	18	8	49	41	-33	20,0
11. MURRIZPENAK, GUZTIRA (8+9+10)	181.671	2.455	1.128	1.166	1.169	-41	96,5
12. OINARRI LIKIDAGARRIA (7-11)	1.485.104	20.069	9.224	10.959	12.440	-3.216	74,1
13. KUOTA OSOA	385.104	5.204	2.392	2.740	3.175	-783	75,3
KENKARIAK							
14. Orokorra eta pizgarria	125.874	1.701	782	884	938	-157	83,3
15. Ondorengo ahaideak	25.470	344	158	158	139	19	113,5
16. Aurreko ahaideak	0	0	0	2	1	-1	0,0
17. Minusbaliatuak eta menpekotasuna	11.100	150	69	81	71	-2	97,4
18. 65 urtetik gorako adina	4.796	65	30	48	60	-30	49,9
19. Ohiko etxebizitza errentan hartzea	1.435	19	9	7	30	-21	30,0
20. Ohiko etxebizitza erostea	37.007	500	230	198	187	43	122,9
21. Ezarpen bikoitza	0	0	0	1	1	-1	0,0
22. Sindikatuen kuotengatik	477	6	3	3	4	-1	67,6
23. Jarduera ekonomikoak sustatzea	900	12	6	2	1	4	498,5
24. Dohaintzak	218	3	1	3	7	-6	19,1
25. Beste kenkari batzuk	273	4	2	4	4	-3	37,8
26. KENKARIAK, GUZTIRA (14+15+...+25)	207.550	2.805	1.289	1.392	1.444	-155	89,3
27. KUOTA LIKIDOA	208.729	2.821	1.296	1.518	1.893	-597	68,5
KONTURAKO ORDAINKETAK							
28. Lana	238.909	3.229	1.484	1.611	1.849	-365	80,3
29. Kapital higikorra	12.291	166	76	176	219	-142	34,9
30. Kapital higiezina	2.535	34	16	29	46	-30	34,5
31. Jarduera ekonomikoak	39.501	534	245	137	147	98	166,8
32. Inbertsio kolektiboko erakundeak	1.121	15	7	4	5	2	129,2
33. Gainontzeko atxikipenak eta konturako ordainketak	1.080	15	7	-1	-1	8	-794,0
34. KONTURAKO ORDAINKETAK, GUZTIRA (28+29+...+33)	295.436	3.992	1.835	1.956	2.265	-430	81,0
35. KUOTA DIFERENTZIALA (27-34)	-86.707	-1.172	-539	-438	-371	-167	145,0
ERRENTAREN EGITURA (%)							
36. Lana (1 / 7)	76,6			81,0	80,9	-4,3	94,7
37. Kapital higikorra eta higiezina ((2+3) / 7)	6,1			9,4	10,8	-4,7	56,3
38. Jarduera ekonomikoak (4 / 7)	14,9			7,3	6,2	8,7	240,1
39. Mutualitateak, pentsio planak eta BGAEak (8 / 7)	7,9			5,8	5,1	2,7	152,8
40. Oinarri likidagarria (12 / 7)	89,1			90,4	91,4	-2,3	97,5
KARGA TASAK (%)							
41. Batez besteko karga tasa (13 / 12)	25,9			25,0	25,5	0,4	101,6
42. Karga tasa efektiboa (27 / 12)	14,1			13,8	15,2	-1,2	92,4

Zenbatekoa eurotan

2.- AITORPENAK OINARRI LIKIDAGARRIAREN TARTEEN ARABERA

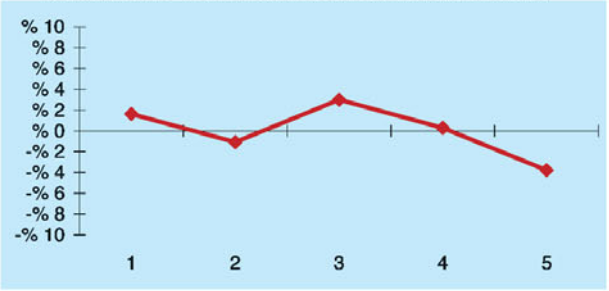

3.- OINARRI LIKIDAGARRIAREN MAILA ETA DISPERTSIOA

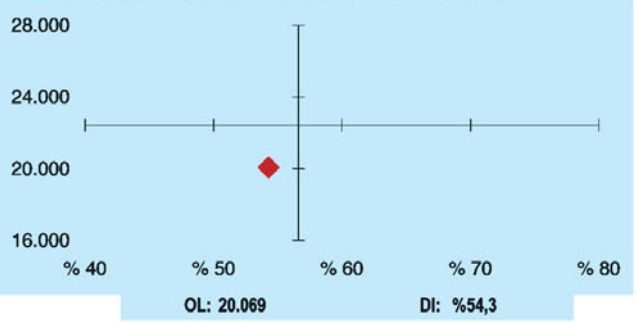

4.- AITORPEN KOPURUAREN BANAKETA

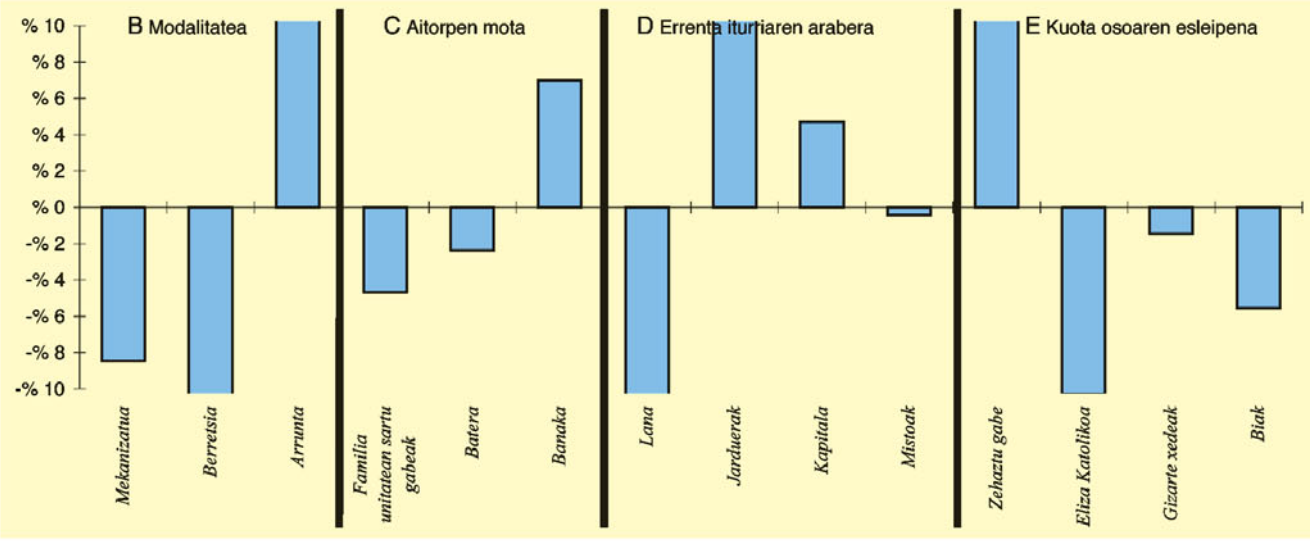

5.- AITORPEN KOPURUAREN BANAKETA

	ALTZAGA		1.TALDEA	GIPUZKOA	DIFERENTZIA
	Kopurua (1)	% (2)	% (3)	% (4)	(5)= (2)-(4)
A. OINARRI LIKIDAGARRIAREN TARTEAK					
1-. 9.098,57raino	16	21,6	21,2	20,0	1,6
2-. 9.098,57 - 15.598,02	14	18,9	19,5	20,0	-1,1
3-. 15.598,02 - 21.647,72	17	23,0	19,1	20,0	3,0
4-. 21.647,72 - 30.773,07	15	20,3	21,1	20,0	0,3
5-. 30.773,07tik gora	12	16,2	19,1	20,0	-3,8
B. MODALITATEA					
Mekanizatua	14	18,9	25,0	27,3	-8,4
Berretsia	23	31,1	41,8	44,6	-13,5
Arrunta	37	50,0	33,3	28,1	21,9
C. AITORPEN MOTA					
Familia unitatean sartu gabeak	26	35,1	41,8	39,8	-4,6
Batera	14	18,9	22,3	21,3	-2,4
Banaka	34	45,9	35,9	38,9	7,0
D. ERRENTA ITURRIAREN ARABERA					
Lana	47	63,5	79,8	82,9	-19,4
Jarduerak	17	23,0	10,3	7,9	15,1
Kapitala	10	13,5	9,2	8,8	4,7
Mistoak	0	0,0	0,7	0,4	-0,4
E. KUOTA OSOAREN %0,7AREN ESLEIPENA					
Zehaztu gabeak	20	27,0	16,8	9,8	17,3
Eliza Katolikoa	6	8,1	17,0	18,4	-10,3
Gizarte xedeak	42	56,8	52,8	58,2	-1,4
Biak	6	8,1	13,4	13,7	-5,5

1. AITORPEN BATERATUA 2009ko PFEZ	ALTZO	Biztanle kopurua 402	Aitorpen kop. 198	Aitorpenak biztanleko (%) 49,3

KONTZEPTUAK	ALTZO			1.TALDEA	GIPUZKOA	DIFERENTZIA	INDIZEA
	GUZTIRA (1)	BATEZ BEST. (2)	BIZTANLEKO (3)	BIZTANLEKO (4)	BIZTANLEKO (5)	BIZTANLEKO (6) = (3) - (5)	BIZTANLEKO (Gipuzkoa=100)
ERRENTA ITURRIAK							
1. Lana	4.267.193	21.551	10.615	9.826	11.006	-391	96,4
2. Kapital higikorra	273.899	1.383	681	932	1.149	-468	59,3
3. Kapital higiezina	51.249	259	127	205	323	-195	39,5
4. Jarduera ekonomikoak	298.742	1.509	743	890	843	-100	88,2
5. Ondare irabazi eta galerak	38.651	195	96	272	288	-192	33,4
6. Errenta egozpenak	0	0	0	0	1	-1	0,0
7. OINARRI EZARGARRIA (1+2+3+4+5+6)	4.929.734	24.898	12.263	12.125	13.610	-1.347	90,1
MURRIZPENAK							
8. Mutualitatei, pentsio planei eta BGAEei egindako ekarpenak	338.921	1.712	843	702	700	143	120,4
9. Batera tributatzeagatik	170.336	860	424	415	428	-4	99,0
10. Beste murrizpen batzuk	16.832	85	42	49	41	0	101,0
11. MURRIZPENAK, GUZTIRA (8+9+10)	526.088	2.657	1.309	1.166	1.169	139	111,9
12. OINARRI LIKIDAGARRIA (7-11)	4.403.646	22.241	10.954	10.959	12.440	-1.486	88,1
13. KUOTA OSOA	1.122.906	5.671	2.793	2.740	3.175	-382	88,0
KENKARIAK							
14. Orokorra eta pizgarria	336.798	1.701	838	884	938	-101	89,3
15. Ondorengo ahaideak	83.332	421	207	158	139	68	148,8
16. Aurreko ahaideak	783	4	2	2	1	1	186,4
17. Minusbaliatuak eta menpekotasuna	20.050	101	50	81	71	-21	70,4
18. 65 urtetik gorako adina	10.319	52	26	48	60	-34	43,0
19. Ohiko etxebizitza errentan hartzea	5.918	30	15	7	30	-15	49,5
20. Ohiko etxebizitza erostea	58.813	297	146	198	187	-41	78,2
21. Ezarpen bikoitza	293	1	1	1	1	-0	77,2
22. Sindikatuen kuotengatik	1.356	7	3	3	4	-1	76,9
23. Jarduera ekonomikoak sustatzea	41	0	0	2	1	-1	9,0
24. Dohaintzak	685	3	2	3	7	-5	24,1
25. Beste kenkari batzuk	872	4	2	4	4	-2	48,3
26. KENKARIAK, GUZTIRA (14+15+...+25)	519.259	2.623	1.292	1.392	1.444	-153	89,4
27. KUOTA LIKIDOA	642.797	3.246	1.599	1.518	1.893	-294	84,5
KONTURAKO ORDAINKETAK							
28. Lana	756.855	3.822	1.883	1.611	1.849	34	101,8
29. Kapital higikorra	52.997	268	132	176	219	-87	60,3
30. Kapital higiezina	3.718	19	9	29	46	-36	20,3
31. Jarduera ekonomikoak	47.214	238	117	137	147	-30	79,8
32. Inbertsio kolektiboko erakundeak	317	2	1	4	5	-5	14,6
33. Gainontzeko atxikipenak eta konturako ordainketak	135	1	0	-1	-1	1	-39,7
34. KONTURAKO ORDAINKETAK, GUZTIRA (28+29+...+33)	861.235	4.350	2.142	1.956	2.265	-122	94,6
35. KUOTA DIFERENTZIALA (27-34)	-218.438	-1.103	-543	-438	-371	-172	146,3
ERRENTAREN EGITURA (%)							
36. Lana (1 / 7)	86,6			81,0	80,9	5,7	107,0
37. Kapital higikorra eta higiezina ((2+3) / 7)	6,6			9,4	10,8	-4,2	61,0
38. Jarduera ekonomikoak (4 / 7)	6,1			7,3	6,2	-0,1	97,8
39. Mutualitateak, pentsio planak eta BGAEak (8 / 7)	6,9			5,8	5,1	1,7	133,7
40. Oinarri likidagarria (12 / 7)	89,3			90,4	91,4	-2,1	97,7
KARGA TASAK (%)							
41. Batez besteko karga tasa (13 / 12)	25,5			25,0	25,5	-0,0	99,9
42. Karga tasa efektiboa (27 / 12)	14,6			13,8	15,2	-0,6	95,9

Zenbatekoa eurotan

2.- AITORPENAK OINARRI LIKIDAGARRIAREN TARTEEN ARABERA

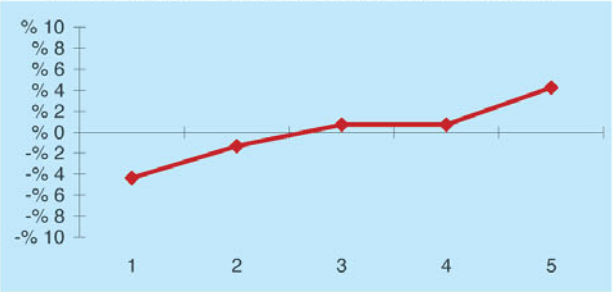

3.- OINARRI LIKIDAGARRIAREN MAILA ETA DISPERTSIOA

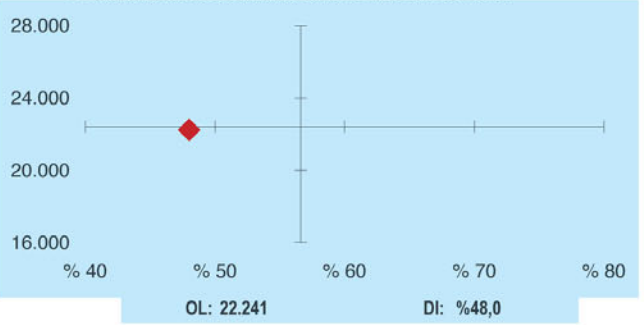

4.- AITORPEN KOPURUAREN BANAKETA

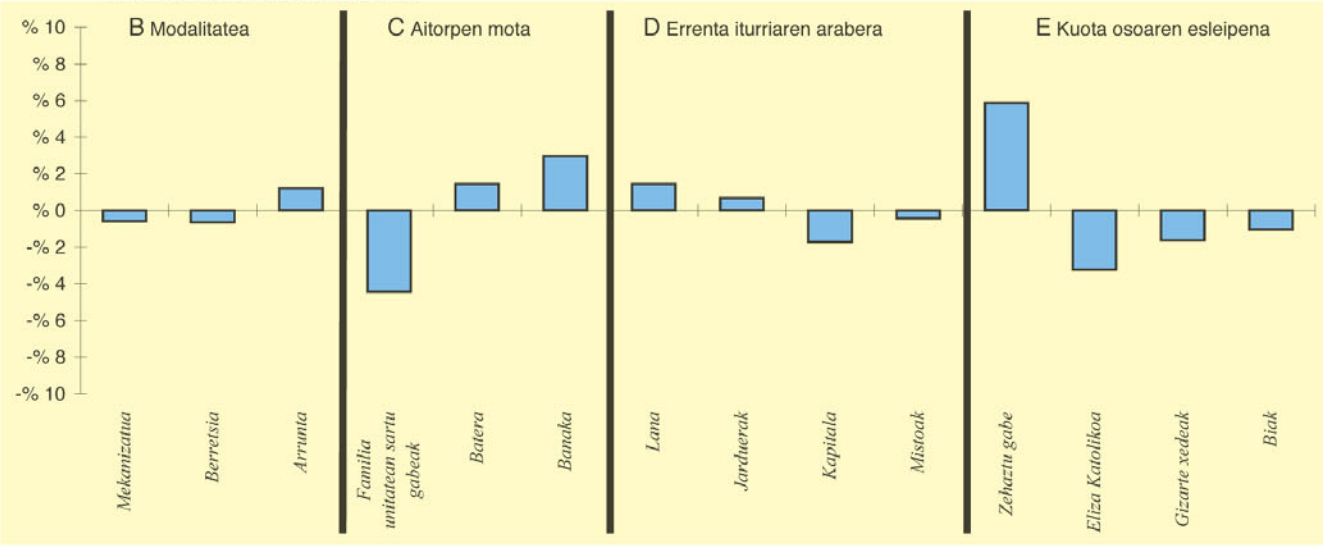

5.- AITORPEN KOPURUAREN BANAKETA

	ALTZO		1.TALDEA	GIPUZKOA	DIFERENTZIA
	Kopurua	%	%	%	
	(1)	(2)	(3)	(4)	(5)= (2)-(4)
A. OINARRI LIKIDAGARRIAREN TARTEAK					
1-. 9.098,57raino	31	15,7	21,2	20,0	-4,3
2-. 9.098,57 - 15.598,02	37	18,7	19,5	20,0	-1,3
3-. 15.598,02 - 21.647,72	41	20,7	19,1	20,0	0,7
4-. 21.647,72 - 30.773,07	41	20,7	21,1	20,0	0,7
5-. 30.773,07tik gora	48	24,2	19,1	20,0	4,2
B. MODALITATEA					
Mekanizatua	53	26,8	25,0	27,3	-0,6
Berretsia	87	43,9	41,8	44,6	-0,6
Arrunta	58	29,3	33,3	28,1	1,2
C. AITORPEN MOTA					
Familia unitatean sartu gabeak	70	35,4	41,8	39,8	-4,4
Batera	45	22,7	22,3	21,3	1,4
Banaka	83	41,9	35,9	38,9	3,0
D. ERRENTA ITURRIAREN ARABERA					
Lana	167	84,3	79,8	82,9	1,5
Jarduerak	17	8,6	10,3	7,9	0,7
Kapitala	14	7,1	9,2	8,8	-1,7
Mistoak	0	0,0	0,7	0,4	-0,4
E. KUOTA OSOAREN %0,7AREN ESLEIPENA					
Zehaztu gabeak	31	15,7	16,8	9,8	5,9
Eliza Katolikoa	30	15,2	17,0	18,4	-3,2
Gizarte xedeak	112	56,6	52,8	58,2	-1,6
Biak	25	12,6	13,4	13,7	-1,0

1. AITORPEN BATERATUA 2009ko PFEZ	AMEZKETA	Biztanle kopurua 990	Aitorpen kop. 512	Aitorpenak biztanleko (%) 51,7

KONTZEPTUAK	AMEZKETA			1.TALDEA	GIPUZKOA	DIFERENTZIA	INDIZEA
	GUZTIRA (1)	BATEZ BEST. (2)	BIZTANLEKO (3)	BIZTANLEKO (4)	BIZTANLEKO (5)	BIZTANLEKO (6) = (3) - (5)	BIZTANLEKO (Gipuzkoa=100)
ERRENTA ITURRIAK							
1. Lana	9.305.453	18.175	9.399	9.826	11.006	-1.607	85,4
2. Kapital higikorra	795.073	1.553	803	932	1.149	-346	69,9
3. Kapital higiezina	176.263	344	178	205	323	-145	55,2
4. Jarduera ekonomikoak	879.956	1.719	889	890	843	46	105,4
5. Ondare irabazi eta galerak	580.947	1.135	587	272	288	299	203,6
6. Errenta egozpenak	0	0	0	0	1	-1	0,0
7. OINARRI EZARGARRIA (1+2+3+4+5+6)	11.737.692	22.925	11.856	12.125	13.610	-1.754	87,1
MURRIZPENAK							
8. Mutualitatei, pentsio planei eta BGAEei egindako ekarpenak	689.820	1.347	697	702	700	-3	99,5
9. Batera tributatzeagatik	444.617	868	449	415	428	21	104,9
10. Beste murrizpen batzuk	278.037	543	281	49	41	239	677,7
11. MURRIZPENAK, GUZTIRA (8+9+10)	1.412.474	2.759	1.427	1.166	1.169	257	122,0
12. OINARRI LIKIDAGARRIA (7-11)	10.325.218	20.166	10.430	10.959	12.440	-2.011	83,8
13. KUOTA OSOA	2.541.085	4.963	2.567	2.740	3.175	-608	80,8
KENKARIAK							
14. Orokorra eta pizgarria	865.809	1.691	875	884	938	-64	93,2
15. Ondorengo ahaideak	147.752	289	149	158	139	10	107,1
16. Aurreko ahaideak	4.959	10	5	2	1	4	479,4
17. Minusbaliatuak eta menpekotasuna	90.775	177	92	81	71	21	129,5
18. 65 urtetik gorako adina	52.587	103	53	48	60	-7	88,9
19. Ohiko etxebizitza errentan hartzea	12.875	25	13	7	30	-17	43,7
20. Ohiko etxebizitza erostea	129.445	253	131	198	187	-56	69,9
21. Ezarpen bikoitza	397	1	0	1	1	-1	42,5
22. Sindikatuen kuotengatik	3.898	8	4	3	4	-0	89,8
23. Jarduera ekonomikoak sustatzea	0	0	0	2	1	-1	0,0
24. Dohaintzak	1.866	4	2	3	7	-5	26,6
25. Beste kenkari batzuk	1.632	3	2	4	4	-3	36,7
26. KENKARIAK, GUZTIRA (14+15+...+25)	1.311.995	2.562	1.325	1.392	1.444	-119	91,8
27. KUOTA LIKIDOA	1.414.577	2.763	1.429	1.518	1.893	-464	75,5
KONTURAKO ORDAINKETAK							
28. Lana	1.550.973	3.029	1.567	1.611	1.849	-282	84,7
29. Kapital higikorra	161.119	315	163	176	219	-56	74,4
30. Kapital higiezina	24.785	48	25	29	46	-21	54,9
31. Jarduera ekonomikoak	109.926	215	111	137	147	-36	75,5
32. Inbertsio kolektiboko erakundeak	28.074	55	28	4	5	23	526,3
33. Gainontzeko atxikipenak eta konturako ordainketak	0	0	0	-1	-1	1	0,0
34. KONTURAKO ORDAINKETAK, GUZTIRA (28+29+...+33)	1.874.876	3.662	1.894	1.956	2.265	-371	83,6
35. KUOTA DIFERENTZIALA (27-34)	-460.299	-899	-465	-438	-371	-93	125,2
ERRENTAREN EGITURA (%)							
36. Lana (1 / 7)	79,3			81,0	80,9	-1,6	98,0
37. Kapital higikorra eta higiezina ((2+3) / 7)	8,3			9,4	10,8	-2,5	76,5
38. Jarduera ekonomikoak (4 / 7)	7,5			7,3	6,2	1,3	121,0
39. Mutualitateak, pentsio planak eta BGAEak (8 / 7)	5,9			5,8	5,1	0,7	114,3
40. Oinarri likidagarria (12 / 7)	88,0			90,4	91,4	-3,4	96,2
KARGA TASAK (%)							
41. Batez besteko karga tasa (13 / 12)	24,6			25,0	25,5	-0,9	96,4
42. Karga tasa efektiboa (27 / 12)	13,7			13,8	15,2	-1,5	90,0

Zenbatekoa eurotan

2.- AITORPENAK OINARRI LIKIDAGARRIAREN TARTEEN ARABERA

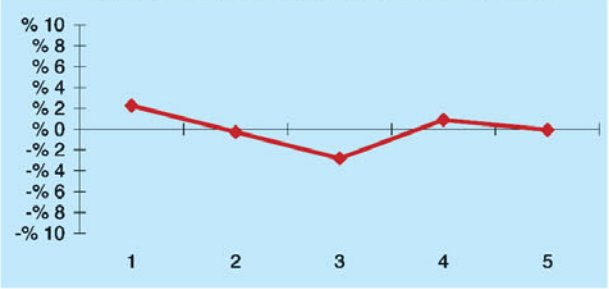

3.- OINARRI LIKIDAGARRIAREN MAILA ETA DISPERTSIOA

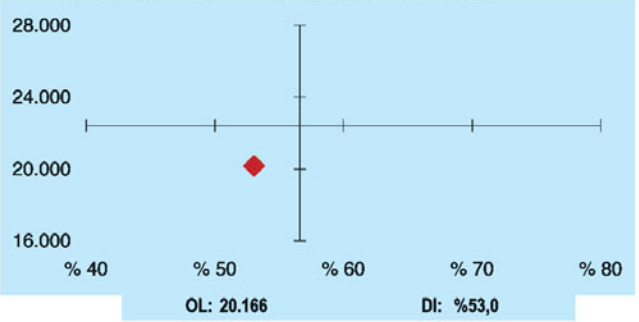

4.- AITORPEN KOPURUAREN BANAKETA

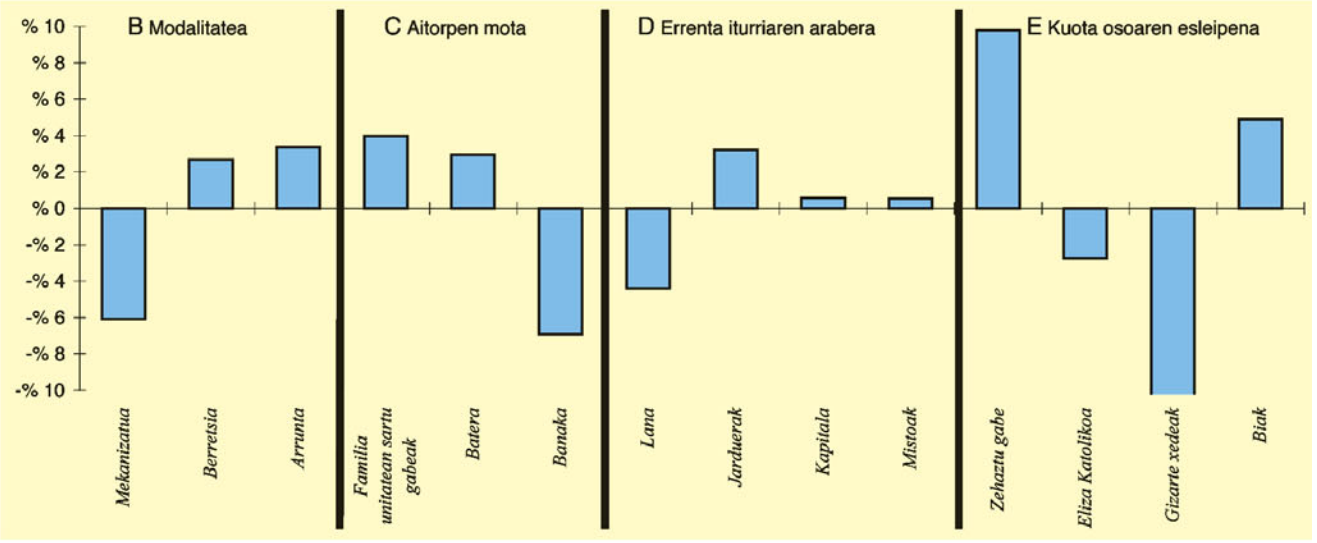

5.- AITORPEN KOPURUAREN BANAKETA

	AMEZKETA		1.TALDEA	GIPUZKOA	DIFERENTZIA
	Kopurua (1)	% (2)	% (3)	% (4)	(5)= (2)-(4)
A. OINARRI LIKIDAGARRIAREN TARTEAK					
1-. 9.098,57raino	114	22,3	21,2	20,0	2,3
2-. 9.098,57 - 15.598,02	101	19,7	19,5	20,0	-0,3
3-. 15.598,02 - 21.647,72	88	17,2	19,1	20,0	-2,8
4-. 21.647,72 - 30.773,07	107	20,9	21,1	20,0	0,9
5-. 30.773,07tik gora	102	19,9	19,1	20,0	-0,1
B. MODALITATEA					
Mekanizatua	109	21,3	25,0	27,3	-6,1
Berretsia	242	47,3	41,8	44,6	2,7
Arrunta	161	31,4	33,3	28,1	3,4
C. AITORPEN MOTA					
Familia unitatean sartu gabeak	224	43,8	41,8	39,8	4,0
Batera	124	24,2	22,3	21,3	2,9
Banaka	164	32,0	35,9	38,9	-6,9
D. ERRENTA ITURRIAREN ARABERA					
Lana	402	78,5	79,8	82,9	-4,4
Jarduerak	57	11,1	10,3	7,9	3,2
Kapitala	48	9,4	9,2	8,8	0,6
Mistoak	5	1,0	0,7	0,4	0,6
E. KUOTA OSOAREN %0,7AREN ESLEIPENA					
Zehaztu gabeak	100	19,5	16,8	9,8	9,8
Eliza Katolikoa	80	15,6	17,0	18,4	-2,8
Gizarte xedeak	237	46,3	52,8	58,2	-11,9
Biak	95	18,6	13,4	13,7	4,9

1. AITORPEN BATERATUA 2009ko PFEZ	ANDOAIN	Biztanle kopurua 14.679	Aitorpen kop. 8.116	Aitorpenak biztanleko (%) 55,3

KONTZEPTUAK	ANDOAIN			4.TALDEA	GIPUZKOA	DIFERENTZIA	INDIZEA
	GUZTIRA (1)	BATEZ BEST. (2)	BIZTANLEKO (3)	BIZTANLEKO (4)	BIZTANLEKO (5)	BIZTANLEKO (6) = (3) - (5)	BIZTANLEKO (Gipuzkoa=100)
ERRENTA ITURRIAK							
1. Lana	147.897.986	18.223	10.075	10.711	11.006	-931	91,5
2. Kapital higikorra	9.554.646	1.177	651	990	1.149	-498	56,7
3. Kapital higiezina	2.982.278	367	203	249	323	-120	63,0
4. Jarduera ekonomikoak	8.946.151	1.102	609	702	843	-234	72,3
5. Ondare irabazi eta galerak	1.834.374	226	125	227	288	-163	43,4
6. Errenta egozpenak	0	0	0	-0	1	-1	0,0
7. OINARRI EZARGARRIA (1+2+3+4+5+6)	171.215.436	21.096	11.664	12.879	13.610	-1.946	85,7
MURRIZPENAK							
8. Mutualitatei, pentsio planei eta BGAEei egindako ekarpenak	8.373.275	1.032	570	694	700	-130	81,5
9. Batera tributatzeagatik	7.248.069	893	494	452	428	66	115,4
10. Beste murrizpen batzuk	227.607	28	16	28	41	-26	37,4
11. MURRIZPENAK, GUZTIRA (8+9+10)	15.848.951	1.953	1.080	1.174	1.169	-90	92,3
12. OINARRI LIKIDAGARRIA (7-11)	155.366.485	19.143	10.584	11.706	12.440	-1.856	85,1
13. KUOTA OSOA	38.534.682	4.748	2.625	2.937	3.175	-550	82,7
KENKARIAK							
14. Orokorra eta pizgarria	13.715.163	1.690	934	937	938	-4	99,6
15. Ondorengo ahaideak	1.887.880	233	129	141	139	-11	92,3
16. Aurreko ahaideak	17.096	2	1	1	1	0	111,5
17. Minusbaliatuak eta menpekotasuna	1.180.975	146	80	77	71	10	113,6
18. 65 urtetik gorako adina	779.013	96	53	60	60	-7	88,9
19. Ohiko etxebizitza errentan hartzea	330.160	41	22	22	30	-7	75,6
20. Ohiko etxebizitza erostea	2.941.155	362	200	187	187	13	107,1
21. Ezarpen bikoitza	2.442	0	0	1	1	-1	17,6
22. Sindikatuen kuotengatik	77.713	10	5	5	4	1	120,7
23. Jarduera ekonomikoak sustatzea	6.818	1	0	1	1	-1	41,4
24. Dohaintzak	52.625	6	4	5	7	-3	50,7
25. Beste kenkari batzuk	73.882	9	5	5	4	1	112,2
26. KENKARIAK, GUZTIRA (14+15+...+25)	21.064.922	2.595	1.435	1.441	1.444	-9	99,4
27. KUOTA LIKIDOA	20.012.671	2.466	1.363	1.660	1.893	-530	72,0
KONTURAKO ORDAINKETAK							
28. Lana	22.694.304	2.796	1.546	1.720	1.849	-303	83,6
29. Kapital higikorra	1.798.165	222	122	188	219	-96	56,0
30. Kapital higiezina	447.345	55	30	36	46	-15	66,8
31. Jarduera ekonomikoak	1.419.448	175	97	117	147	-50	65,7
32. Inbertsio kolektiboko erakundeak	28.411	4	2	3	5	-3	35,9
33. Gainontzeko atxikipenak eta konturako ordainketak	-9.039	-1	-1	-1	-1	0	72,9
34. KONTURAKO ORDAINKETAK, GUZTIRA (28+29+...+33)	26.378.636	3.250	1.797	2.064	2.265	-468	79,4
35. KUOTA DIFERENTZIALA (27-34)	-6.365.965	-784	-434	-404	-371	-62	116,7
ERRENTAREN EGITURA (%)							
36. Lana (1 / 7)	86,4			83,2	80,9	5,5	106,8
37. Kapital higikorra eta higiezina ((2+3) / 7)	7,3			9,6	10,8	-3,5	67,7
38. Jarduera ekonomikoak (4 / 7)	5,2			5,4	6,2	-1,0	84,4
39. Mutualitateak, pentsio planak eta BGAEak (8 / 7)	4,9			5,4	5,1	-0,3	95,1
40. Oinarri likidagarria (12 / 7)	90,7			90,9	91,4	-0,7	99,3
KARGA TASAK (%)							
41. Batez besteko karga tasa (13 / 12)	24,8			25,1	25,5	-0,7	97,2
42. Karga tasa efektiboa (27 / 12)	12,9			14,2	15,2	-2,3	84,6

Zenbatekoa eurotan

2.- AITORPENAK OINARRI LIKIDAGARRIAREN TARTEEN ARABERA

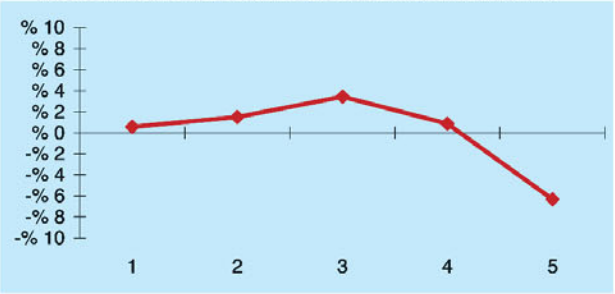

3.- OINARRI LIKIDAGARRIAREN MAILA ETA DISPERTSIOA

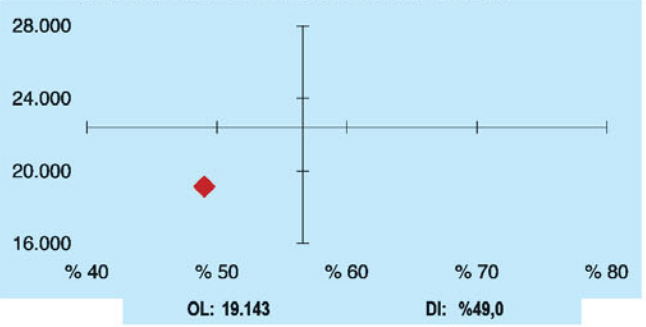

4.- AITORPEN KOPURUAREN BANAKETA

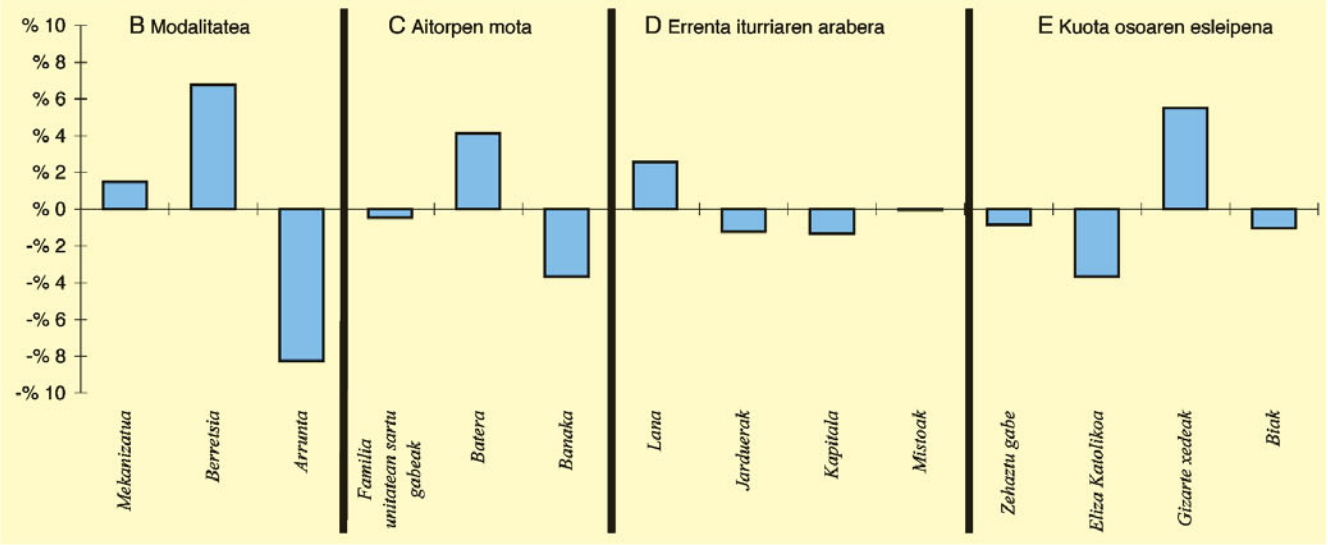

5.- AITORPEN KOPURUAREN BANAKETA

	ANDOAIN		4.TALDEA	GIPUZKOA	DIFERENTZIA
	Kopurua (1)	% (2)	% (3)	% (4)	(5)= (2)-(4)
A. OINARRI LIKIDAGARRIAREN TARTEAK					
1-. 9.098,57raino	1.667	20,5	19,7	20,0	0,5
2-. 9.098,57 - 15.598,02	1.744	21,5	20,0	20,0	1,5
3-. 15.598,02 - 21.647,72	1.901	23,4	21,0	20,0	3,4
4-. 21.647,72 - 30.773,07	1.693	20,9	21,2	20,0	0,9
5-. 30.773,07tik gora	1.111	13,7	18,1	20,0	-6,3
B. MODALITATEA					
Mekanizatua	2.340	28,8	27,0	27,3	1,5
Berretsia	4.167	51,3	47,9	44,6	6,8
Arrunta	1.609	19,8	25,0	28,1	-8,3
C. AITORPEN MOTA					
Familia unitatean sartu gabeak	3.191	39,3	39,1	39,8	-0,5
Batera	2.062	25,4	22,6	21,3	4,1
Banaka	2.863	35,3	38,4	38,9	-3,7
D. ERRENTA ITURRIAREN ARABERA					
Lana	6.936	85,5	84,0	82,9	2,6
Jarduerak	542	6,7	7,3	7,9	-1,2
Kapitala	607	7,5	8,4	8,8	-1,3
Mistoak	31	0,4	0,4	0,4	-0,0
E. KUOTA OSOAREN %0,7AREN ESLEIPENA					
Zehaztu gabeak	725	8,9	9,3	9,8	-0,8
Eliza Katolikoa	1.194	14,7	17,4	18,4	-3,7
Gizarte xedeak	5.171	63,7	58,9	58,2	5,5
Biak	1.026	12,6	14,4	13,7	-1,0

1. AITORPEN BATERATUA 2009ko PFEZ	ANOETA	Biztanle kopurua 1.851	Aitorpen kop. 980	Aitorpenak biztanleko (%) 52,9

KONTZEPTUAK	ANOETA			2.TALDEA	GIPUZKOA	DIFERENTZIA	INDIZEA
	GUZTIRA (1)	BATEZ BEST. (2)	BIZTANLEKO (3)	BIZTANLEKO (4)	BIZTANLEKO (5)	BIZTANLEKO (6) = (3) - (5)	BIZTANLEKO (Gipuzkoa=100)
ERRENTA ITURRIAK							
1. Lana	18.055.933	18.424	9.755	10.482	11.006	-1.252	88,6
2. Kapital higikorra	1.098.202	1.121	593	954	1.149	-556	51,6
3. Kapital higiezina	389.595	398	210	198	323	-112	65,2
4. Jarduera ekonomikoak	1.542.411	1.574	833	746	843	-10	98,8
5. Ondare irabazi eta galerak	203.349	207	110	179	288	-178	38,1
6. Errenta egozpenak	0	0	0	0	1	-1	0,0
7. OINARRI EZARGARRIA (1+2+3+4+5+6)	21.289.491	21.724	11.502	12.559	13.610	-2.108	84,5
MURRIZPENAK							
8. Mutualitatei, pentsio planei eta BGAEei egindako ekarpenak	1.273.684	1.300	688	730	700	-12	98,3
9. Batera tributatzeagatik	928.761	948	502	428	428	74	117,3
10. Beste murrizpen batzuk	38.262	39	21	18	41	-21	49,9
11. MURRIZPENAK, GUZTIRA (8+9+10)	2.240.707	2.286	1.211	1.176	1.169	41	103,5
12. OINARRI LIKIDAGARRIA (7-11)	19.048.784	19.438	10.291	11.383	12.440	-2.149	82,7
13. KUOTA OSOA	4.750.359	4.847	2.566	2.831	3.175	-609	80,8
KENKARIAK							
14. Orokorra eta pizgarria	1.660.176	1.694	897	938	938	-42	95,6
15. Ondorengo ahaideak	298.610	305	161	151	139	22	115,8
16. Aurreko ahaideak	1.827	2	1	2	1	-0	94,5
17. Minusbaliatuak eta menpekotasuna	127.700	130	69	73	71	-2	97,4
18. 65 urtetik gorako adina	70.582	72	38	49	60	-22	63,8
19. Ohiko etxebizitza errentan hartzea	30.813	31	17	15	30	-13	56,0
20. Ohiko etxebizitza erostea	369.643	377	200	217	187	13	106,8
21. Ezarpen bikoitza	226	0	0	0	1	-1	13,0
22. Sindikatuen kuotengatik	9.000	9	5	4	4	0	110,8
23. Jarduera ekonomikoak sustatzea	0	0	0	1	1	-1	0,0
24. Dohaintzak	3.503	4	2	4	7	-5	26,8
25. Beste kenkari batzuk	13.335	14	7	5	4	3	160,5
26. KENKARIAK, GUZTIRA (14+15+...+25)	2.585.416	2.638	1.397	1.460	1.444	-47	96,7
27. KUOTA LIKIDOA	2.463.301	2.514	1.331	1.536	1.893	-562	70,3
KONTURAKO ORDAINKETAK							
28. Lana	2.860.247	2.919	1.545	1.643	1.849	-304	83,6
29. Kapital higikorra	206.945	211	112	181	219	-107	51,1
30. Kapital higiezina	44.183	45	24	27	46	-22	52,3
31. Jarduera ekonomikoak	254.731	260	138	116	147	-9	93,6
32. Inbertsio kolektiboko erakundeak	1.402	1	1	2	5	-5	14,1
33. Gainontzeko atxikipenak eta konturako ordainketak	0	0	0	-1	-1	1	0,0
34. KONTURAKO ORDAINKETAK, GUZTIRA (28+29+...+33)	3.367.508	3.436	1.819	1.968	2.265	-445	80,3
35. KUOTA DIFERENTZIALA (27-34)	-904.207	-923	-488	-432	-371	-117	131,5
ERRENTAREN EGITURA (%)							
36. Lana (1 / 7)	84,8			83,5	80,9	3,9	104,9
37. Kapital higikorra eta higiezina ((2+3) / 7)	7,0			9,2	10,8	-3,8	64,6
38. Jarduera ekonomikoak (4 / 7)	7,2			5,9	6,2	1,1	117,0
39. Mutualitateak, pentsio planak eta BGAEak (8 / 7)	6,0			5,8	5,1	0,8	116,3
40. Oinarri likidagarria (12 / 7)	89,5			90,6	91,4	-1,9	97,9
KARGA TASAK (%)							
41. Batez besteko karga tasa (13 / 12)	24,9			24,9	25,5	-0,6	97,7
42. Karga tasa efektiboa (27 / 12)	12,9			13,5	15,2	-2,3	85,0

Zenbatekoa eurotan

2.- AITORPENAK OINARRI LIKIDAGARRIAREN TARTEEN ARABERA

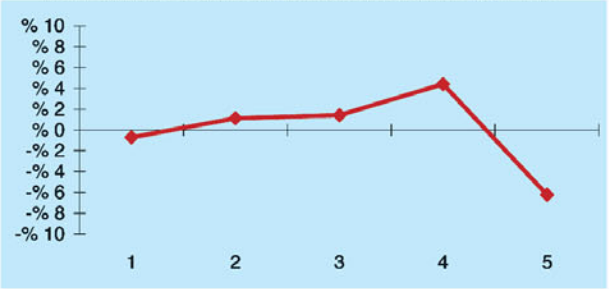

3.- OINARRI LIKIDAGARRIAREN MAILA ETA DISPERTSIOA

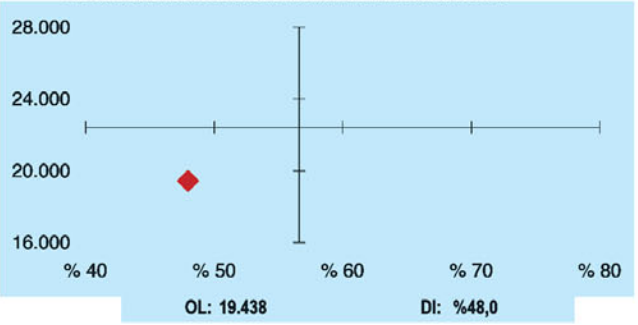

4.- AITORPEN KOPURUAREN BANAKETA

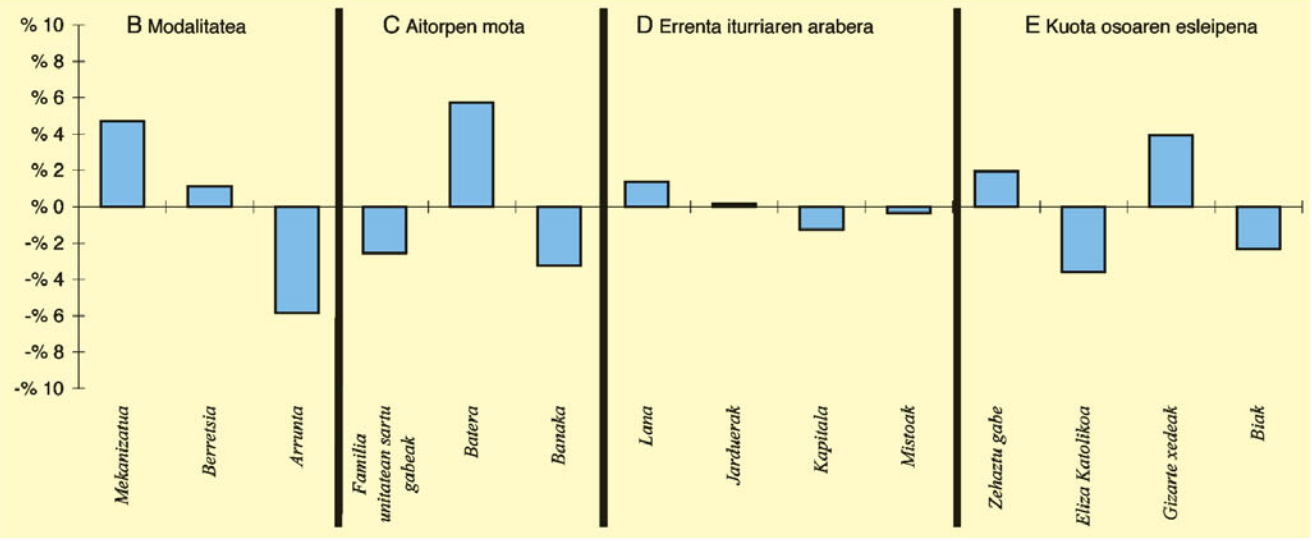

5.- AITORPEN KOPURUAREN BANAKETA

	ANOETA		2.TALDEA	GIPUZKOA	DIFERENTZIA
	Kopurua (1)	% (2)	% (3)	% (4)	(5)= (2)-(4)
A. OINARRI LIKIDAGARRIAREN TARTEAK					
1-. 9.098,57raino	189	19,3	20,5	20,0	-0,7
2-. 9.098,57 - 15.598,02	207	21,1	19,7	20,0	1,1
3-. 15.598,02 - 21.647,72	210	21,4	21,0	20,0	1,4
4-. 21.647,72 - 30.773,07	239	24,4	22,0	20,0	4,4
5-. 30.773,07tik gora	135	13,8	16,9	20,0	-6,2
B. MODALITATEA					
Mekanizatua	314	32,0	27,4	27,3	4,7
Berretsia	448	45,7	45,7	44,6	1,1
Arrunta	218	22,2	26,9	28,1	-5,8
C. AITORPEN MOTA					
Familia unitatean sartu gabeak	365	37,2	40,1	39,8	-2,5
Batera	265	27,0	21,3	21,3	5,8
Banaka	350	35,7	38,7	38,9	-3,2
D. ERRENTA ITURRIAREN ARABERA					
Lana	826	84,3	83,6	82,9	1,4
Jarduerak	79	8,1	8,2	7,9	0,2
Kapitala	74	7,6	7,8	8,8	-1,2
Mistoak	1	0,1	0,4	0,4	-0,3
E. KUOTA OSOAREN %0,7AREN ESLEIPENA					
Zehaztu gabeak	115	11,7	10,7	9,8	2,0
Eliza Katolikoa	145	14,8	16,9	18,4	-3,6
Gizarte xedeak	609	62,1	57,4	58,2	4,0
Biak	111	11,3	15,0	13,7	-2,3

1. AITORPEN BATERATUA 2009ko PFEZ	ANTZUOLA	Biztanle kopurua 2.168	Aitorpen kop. 1.303	Aitorpenak biztanleko (%) 60,1

KONTZEPTUAK	ANTZUOLA			2.TALDEA	GIPUZKOA	DIFERENTZIA	INDIZEA
	GUZTIRA (1)	BATEZ BEST. (2)	BIZTANLEKO (3)	BIZTANLEKO (4)	BIZTANLEKO (5)	BIZTANLEKO (6) = (3) - (5)	BIZTANLEKO (Gipuzkoa=100)
ERRENTA ITURRIAK							
1. Lana	26.863.928	20.617	12.391	10.482	11.006	1.385	112,6
2. Kapital higikorra	3.261.584	2.503	1.504	954	1.149	355	130,9
3. Kapital higiezina	193.382	148	89	198	323	-233	27,6
4. Jarduera ekonomikoak	1.289.038	989	595	746	843	-248	70,5
5. Ondare irabazi eta galerak	54.089	42	25	179	288	-263	8,7
6. Errenta egozpenak	267	0	0	0	1	-1	19,5
7. OINARRI EZARGARRIA (1+2+3+4+5+6)	31.662.287	24.300	14.604	12.559	13.610	995	107,3
MURRIZPENAK							
8. Mutualitatei, pentsio planei eta BGAEei egindako ekarpenak	2.639.925	2.026	1.218	730	700	518	174,0
9. Batera tributatzeagatik	897.266	689	414	428	428	-14	96,7
10. Beste murrizpen batzuk	47.687	37	22	18	41	-19	53,1
11. MURRIZPENAK, GUZTIRA (8+9+10)	3.584.879	2.751	1.654	1.176	1.169	484	141,4
12. OINARRI LIKIDAGARRIA (7-11)	28.077.408	21.548	12.951	11.383	12.440	510	104,1
13. KUOTA OSOA	6.938.001	5.325	3.200	2.831	3.175	25	100,8
KENKARIAK							
14. Orokorra eta pizgarria	2.207.898	1.694	1.018	938	938	80	108,5
15. Ondorengo ahaideak	305.297	234	141	151	139	1	101,1
16. Aurreko ahaideak	2.088	2	1	2	1	-0	92,2
17. Minusbaliatuak eta menpekotasuna	178.375	137	82	73	71	11	116,2
18. 65 urtetik gorako adina	123.366	95	57	49	60	-3	95,3
19. Ohiko etxebizitza errentan hartzea	15.915	12	7	15	30	-22	24,7
20. Ohiko etxebizitza erostea	603.207	463	278	217	187	91	148,7
21. Ezarpen bikoitza	474	0	0	0	1	-1	23,2
22. Sindikatuen kuotengatik	11.655	9	5	4	4	1	122,5
23. Jarduera ekonomikoak sustatzea	4.520	3	2	1	1	1	186,0
24. Dohaintzak	16.040	12	7	4	7	0	104,6
25. Beste kenkari batzuk	13.919	11	6	5	4	2	143,1
26. KENKARIAK, GUZTIRA (14+15+...+25)	3.482.755	2.673	1.606	1.460	1.444	162	111,2
27. KUOTA LIKIDOA	3.769.136	2.893	1.739	1.536	1.893	-155	91,8
KONTURAKO ORDAINKETAK							
28. Lana	4.030.072	3.093	1.859	1.643	1.849	10	100,5
29. Kapital higikorra	615.185	472	284	181	219	65	129,8
30. Kapital higiezina	21.554	17	10	27	46	-36	21,8
31. Jarduera ekonomikoak	171.756	132	79	116	147	-68	53,9
32. Inbertsio kolektiboko erakundeak	3.390	3	2	2	5	-4	29,0
33. Gainontzeko atxikipenak eta konturako ordainketak	-815	-1	-0	-1	-1	0	44,5
34. KONTURAKO ORDAINKETAK, GUZTIRA (28+29+...+33)	4.841.142	3.715	2.233	1.968	2.265	-32	98,6
35. KUOTA DIFERENTZIALA (27-34)	-1.072.006	-823	-494	-432	-371	-123	133,1
ERRENTAREN EGITURA (%)							
36. Lana (1 / 7)	84,8			83,5	80,9	4,0	104,9
37. Kapital higikorra eta higiezina ((2+3) / 7)	10,9			9,2	10,8	0,1	100,9
38. Jarduera ekonomikoak (4 / 7)	4,1			5,9	6,2	-2,1	65,7
39. Mutualitateak, pentsio planak eta BGAEak (8 / 7)	8,3			5,8	5,1	3,2	162,1
40. Oinarri likidagarria (12 / 7)	88,7			90,6	91,4	-2,7	97,0
KARGA TASAK (%)							
41. Batez besteko karga tasa (13 / 12)	24,7			24,9	25,5	-0,8	96,8
42. Karga tasa efektiboa (27 / 12)	13,4			13,5	15,2	-1,8	88,2

Zenbatekoa eurotan

2.- AITORPENAK OINARRI LIKIDAGARRIAREN TARTEEN ARABERA

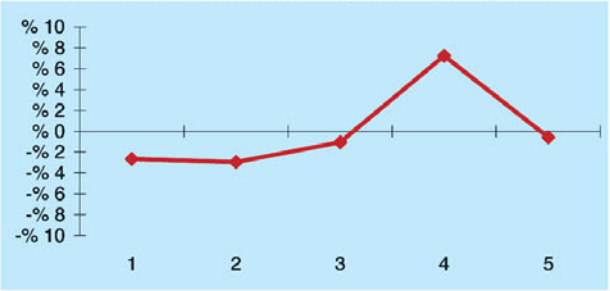

3.- OINARRI LIKIDAGARRIAREN MAILA ETA DISPERTSIOA

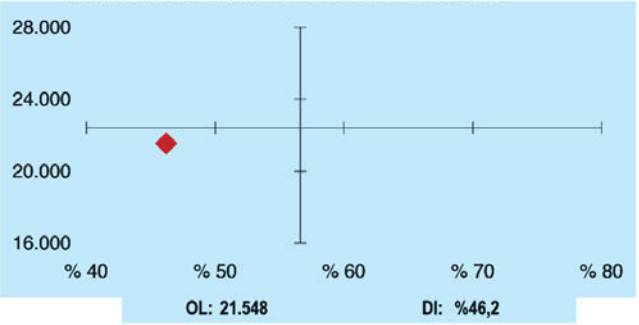

4.- AITORPEN KOPURUAREN BANAKETA

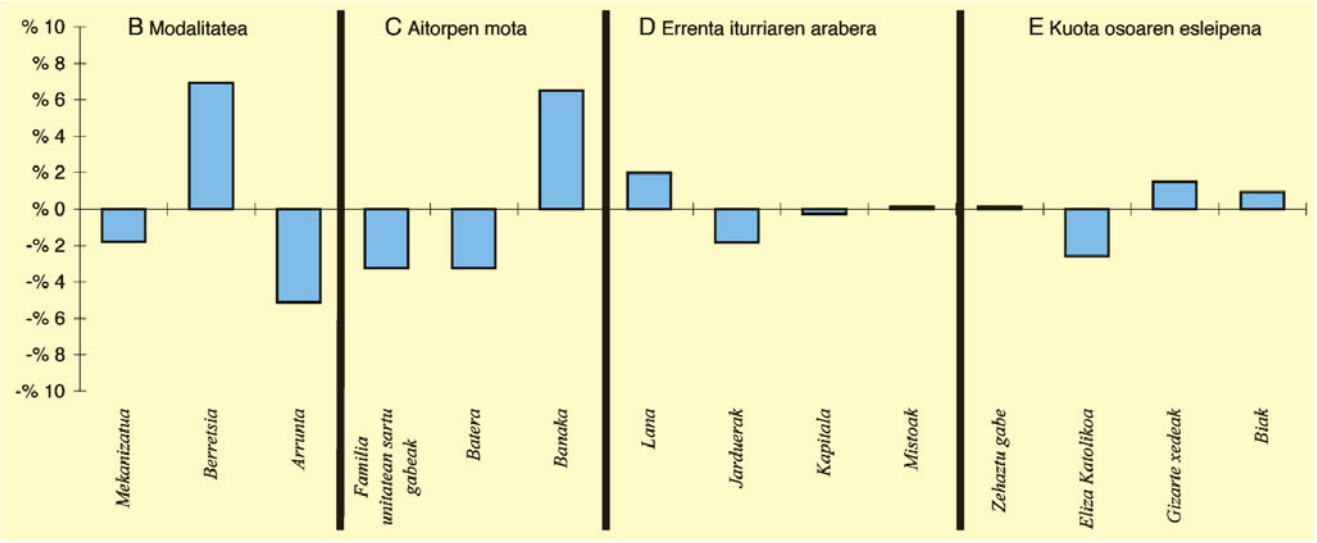

5.- AITORPEN KOPURUAREN BANAKETA

	ANTZUOLA		2.TALDEA	GIPUZKOA	DIFERENTZIA
	Kopurua	%	%	%	
	(1)	(2)	(3)	(4)	(5)= (2)-(4)
A. OINARRI LIKIDAGARRIAREN TARTEAK					
1-. 9.098,57raino	226	17,3	20,5	20,0	-2,7
2-. 9.098,57 - 15.598,02	222	17,0	19,7	20,0	-3,0
3-. 15.598,02 - 21.647,72	247	19,0	21,0	20,0	-1,0
4-. 21.647,72 - 30.773,07	355	27,2	22,0	20,0	7,2
5-. 30.773,07tik gora	253	19,4	16,9	20,0	-0,6
B. MODALITATEA					
Mekanizatua	333	25,6	27,4	27,3	-1,8
Berretsia	671	51,5	45,7	44,6	6,9
Arrunta	299	22,9	26,9	28,1	-5,1
C. AITORPEN MOTA					
Familia unitatean sartu gabeak	476	36,5	40,1	39,8	-3,3
Batera	235	18,0	21,3	21,3	-3,2
Banaka	592	45,4	38,7	38,9	6,5
D. ERRENTA ITURRIAREN ARABERA					
Lana	1.106	84,9	83,6	82,9	2,0
Jarduerak	79	6,1	8,2	7,9	-1,8
Kapitala	111	8,5	7,8	8,8	-0,3
Mistoak	7	0,5	0,4	0,4	0,1
E. KUOTA OSOAREN %0,7AREN ESLEIPENA					
Zehaztu gabeak	129	9,9	10,7	9,8	0,1
Eliza Katolikoa	206	15,8	16,9	18,4	-2,6
Gizarte xedeak	778	59,7	57,4	58,2	1,5
Biak	190	14,6	15,0	13,7	0,9

1. AITORPEN BATERATUA 2009ko PFEZ	ARAMA		Biztanle kopurua 199		Aitorpen kop. 117		Aitorpenak biztanleko (%) 58,8
KONTZEPTUAK	ARAMA			1.TALDEA	GIPUZKOA	DIFERENTZIA	INDIZEA
	GUZTIRA (1)	BATEZ BEST. (2)	BIZTANLEKO (3)	BIZTANLEKO (4)	BIZTANLEKO (5)	BIZTANLEKO (6) = (3) - (5)	BIZTANLEKO (Gipuzkoa=100)
ERRENTA ITURRIAK							
1. Lana	2.520.010	21.539	12.663	9.826	11.006	1.657	115,1
2. Kapital higikorra	246.376	2.106	1.238	932	1.149	89	107,8
3. Kapital higiezina	81.170	694	408	205	323	85	126,4
4. Jarduera ekonomikoak	131.655	1.125	662	890	843	-181	78,5
5. Ondare irabazi eta galerak	24.268	207	122	272	288	-166	42,3
6. Errenta egozpenak	0	0	0	0	1	-1	0,0
7. OINARRI EZARGARRIA (1+2+3+4+5+6)	3.003.478	25.671	15.093	12.125	13.610	1.483	110,9
MURRIZPENAK							
8. Mutualitatei, pentsio planei eta BGAEei egindako ekarpenak	168.926	1.444	849	702	700	149	121,3
9. Batera tributatzeagatik	66.178	566	333	415	428	-95	77,7
10. Beste murrizpen batzuk	15	0	0	49	41	-41	0,2
11. MURRIZPENAK, GUZTIRA (8+9+10)	235.119	2.010	1.182	1.166	1.169	12	101,0
12. OINARRI LIKIDAGARRIA (7-11)	2.768.360	23.661	13.911	10.959	12.440	1.471	111,8
13. KUOTA OSOA	719.456	6.149	3.615	2.740	3.175	440	113,9
KENKARIAK							
14. Orokorra eta pizgarria	199.017	1.701	1.000	884	938	62	106,6
15. Ondorengo ahaideak	36.783	314	185	158	139	46	132,7
16. Aurreko ahaideak	0	0	0	2	1	-1	0,0
17. Minusbaliatuak eta menpekotasuna	22.150	189	111	81	71	41	157,2
18. 65 urtetik gorako adina	11.258	96	57	48	60	-3	94,7
19. Ohiko etxebizitza errentan hartzea	2.450	21	12	7	30	-17	41,4
20. Ohiko etxebizitza erostea	54.194	463	272	198	187	85	145,6
21. Ezarpen bikoitza	0	0	0	1	1	-1	0,0
22. Sindikatuen kuotengatik	808	7	4	3	4	-0	92,6
23. Jarduera ekonomikoak sustatzea	0	0	0	2	1	-1	0,0
24. Dohaintzak	99	1	0	3	7	-7	7,0
25. Beste kenkari batzuk	645	6	3	4	4	-1	72,2
26. KENKARIAK, GUZTIRA (14+15+...+25)	327.403	2.798	1.645	1.392	1.444	201	113,9
27. KUOTA LIKIDOA	430.306	3.678	2.162	1.518	1.893	269	114,2
KONTURAKO ORDAINKETAK							
28. Lana	473.718	4.049	2.380	1.611	1.849	532	128,8
29. Kapital higikorra	49.811	426	250	176	219	32	114,5
30. Kapital higiezina	9.784	84	49	29	46	4	107,8
31. Jarduera ekonomikoak	30.337	259	152	137	147	5	103,6
32. Inbertsio kolektiboko erakundeak	9	0	0	4	5	-5	0,8
33. Gainontzeko atxikipenak eta konturako ordainketak	0	0	0	-1	-1	1	0,0
34. KONTURAKO ORDAINKETAK, GUZTIRA (28+29+...+33)	563.657	4.818	2.832	1.956	2.265	568	125,1
35. KUOTA DIFERENTZIALA (27-34)	-133.352	-1.140	-670	-438	-371	-299	180,4
ERRENTAREN EGITURA (%)							
36. Lana (1 / 7)	83,9			81,0	80,9	3,0	103,7
37. Kapital higikorra eta higiezina ((2+3) / 7)	10,9			9,4	10,8	0,1	100,9
38. Jarduera ekonomikoak (4 / 7)	4,4			7,3	6,2	-1,8	70,8
39. Mutualitateak, pentsio planak eta BGAEak (8 / 7)	5,6			5,8	5,1	0,5	109,4
40. Oinarri likidagarria (12 / 7)	92,2			90,4	91,4	0,8	100,8
KARGA TASAK (%)							
41. Batez besteko karga tasa (13 / 12)	26,0			25,0	25,5	0,5	101,8
42. Karga tasa efektiboa (27 / 12)	15,5			13,8	15,2	0,3	102,1

Zenbatekoa eurotan

2.- AITORPENAK OINARRI LIKIDAGARRIAREN TARTEEN ARABERA

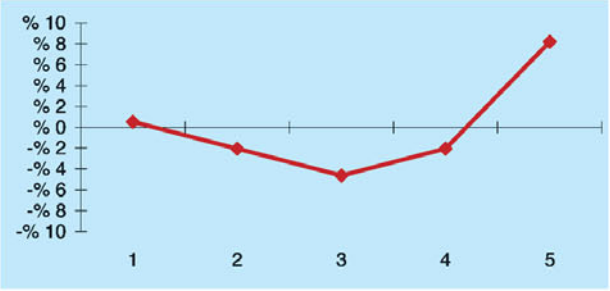

3.- OINARRI LIKIDAGARRIAREN MAILA ETA DISPERTSIOA

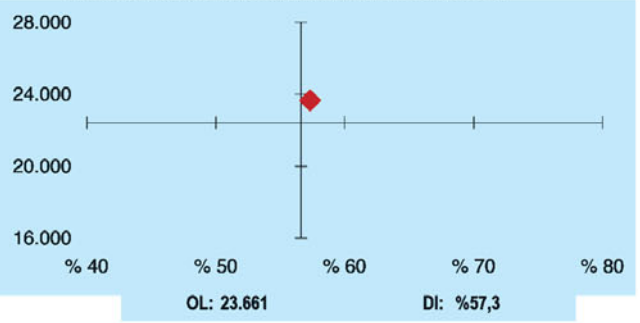

4.- AITORPEN KOPURUAREN BANAKETA

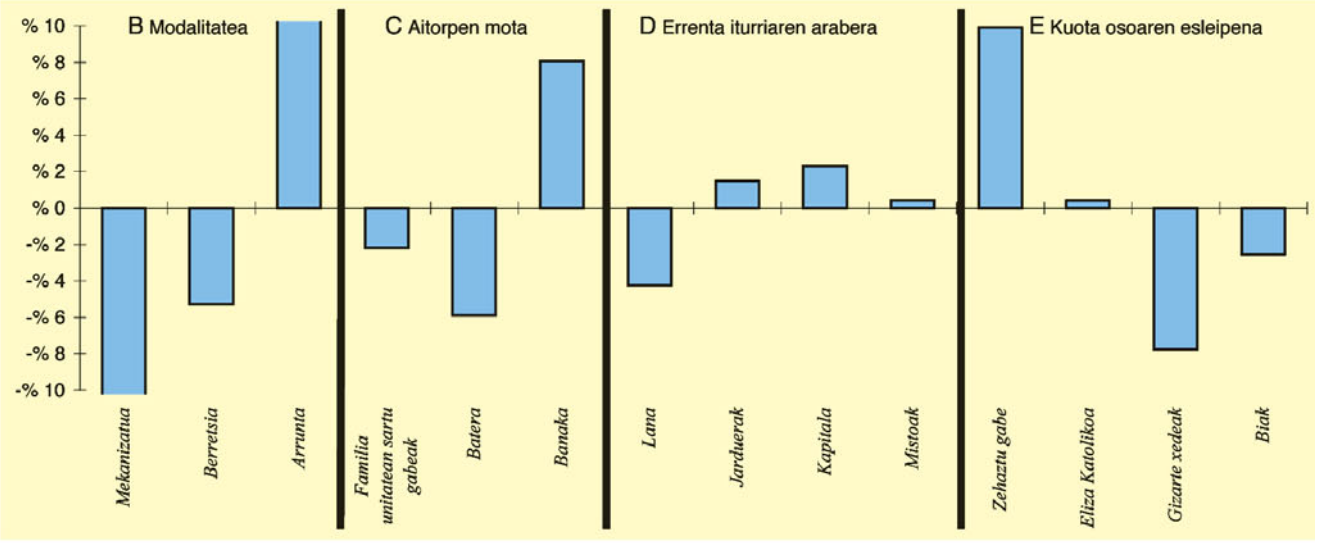

5.- AITORPEN KOPURUAREN BANAKETA

	ARAMA		1.TALDEA	GIPUZKOA	DIFERENTZIA
	Kopurua	%	%	%	
	(1)	(2)	(3)	(4)	(5)= (2)-(4)
A. OINARRI LIKIDAGARRIAREN TARTEAK					
1-. 9.098,57raino	24	20,5	21,2	20,0	0,5
2-. 9.098,57 - 15.598,02	21	17,9	19,5	20,0	-2,1
3-. 15.598,02 - 21.647,72	18	15,4	19,1	20,0	-4,6
4-. 21.647,72 - 30.773,07	21	17,9	21,1	20,0	-2,1
5-. 30.773,07tik gora	33	28,2	19,1	20,0	8,2
B. MODALITATEA					
Mekanizatua	17	14,5	25,0	27,3	-12,8
Berretsia	46	39,3	41,8	44,6	-5,3
Arrunta	54	46,2	33,3	28,1	18,1
C. AITORPEN MOTA					
Familia unitatean sartu gabeak	44	37,6	41,8	39,8	-2,2
Batera	18	15,4	22,3	21,3	-5,9
Banaka	55	47,0	35,9	38,9	8,1
D. ERRENTA ITURRIAREN ARABERA					
Lana	92	78,6	79,8	82,9	-4,3
Jarduerak	11	9,4	10,3	7,9	1,5
Kapitala	13	11,1	9,2	8,8	2,3
Mistoak	1	0,9	0,7	0,4	0,4
E. KUOTA OSOAREN %0,7AREN ESLEIPENA					
Zehaztu gabeak	23	19,7	16,8	9,8	9,9
Eliza Katolikoa	22	18,8	17,0	18,4	0,4
Gizarte xedeak	59	50,4	52,8	58,2	-7,8
Biak	13	11,1	13,4	13,7	-2,5

1. AITORPEN BATERATUA 2009ko PFEZ	ARETXABALETA	Biztanle kopurua 6.689	Aitorpen kop. 4.152	Aitorpenak biztanleko (%) 62,1

KONTZEPTUAK	ARETXABALETA			3.TALDEA	GIPUZKOA	DIFERENTZIA	INDIZEA
	GUZTIRA (1)	BATEZ BEST. (2)	BIZTANLEKO (3)	BIZTANLEKO (4)	BIZTANLEKO (5)	BIZTANLEKO (6) = (3) - (5)	BIZTANLEKO (Gipuzkoa=100)
ERRENTA ITURRIAK							
1. Lana	86.880.883	20.925	12.989	10.801	11.006	1.982	118,0
2. Kapital higikorra	9.094.893	2.190	1.360	999	1.149	211	118,3
3. Kapital higiezina	673.827	162	101	204	323	-222	31,2
4. Jarduera ekonomikoak	3.594.536	866	537	751	843	-306	63,7
5. Ondare irabazi eta galerak	2.833.548	682	424	195	288	135	147,0
6. Errenta egozpenak	0	0	0	0	1	-1	0,0
7. OINARRI EZARGARRIA (1+2+3+4+5+6)	103.077.687	24.826	15.410	12.949	13.610	1.800	113,2
MURRIZPENAK							
8. Mutualitatei, pentsio planei eta BGAEei egindako ekarpenak	7.808.418	1.881	1.167	740	700	467	166,8
9. Batera tributatzeagatik	2.246.202	541	336	464	428	-92	78,5
10. Beste murrizpen batzuk	128.562	31	19	22	41	-22	46,4
11. MURRIZPENAK, GUZTIRA (8+9+10)	10.183.181	2.453	1.522	1.226	1.169	353	130,2
12. OINARRI LIKIDAGARRIA (7-11)	92.894.506	22.373	13.888	11.724	12.440	1.447	111,6
13. KUOTA OSOA	22.877.603	5.510	3.420	2.931	3.175	245	107,7
KENKARIAK							
14. Orokorra eta pizgarria	7.001.316	1.686	1.047	936	938	108	111,5
15. Ondorengo ahaideak	996.378	240	149	152	139	10	106,9
16. Aurreko ahaideak	5.481	1	1	1	1	-0	78,4
17. Minusbaliatuak eta menpekotasuna	410.750	99	61	73	71	-9	86,7
18. 65 urtetik gorako adina	381.083	92	57	52	60	-3	95,4
19. Ohiko etxebizitza errentan hartzea	83.716	20	13	18	30	-17	42,1
20. Ohiko etxebizitza erostea	1.759.200	424	263	202	187	76	140,6
21. Ezarpen bikoitza	808	0	0	0	1	-1	12,8
22. Sindikatuen kuotengatik	27.743	7	4	5	4	-0	94,5
23. Jarduera ekonomikoak sustatzea	6.747	2	1	1	1	-0	90,0
24. Dohaintzak	47.989	12	7	4	7	0	101,4
25. Beste kenkari batzuk	16.540	4	2	4	4	-2	55,1
26. KENKARIAK, GUZTIRA (14+15+...+25)	10.737.751	2.586	1.605	1.449	1.444	161	111,2
27. KUOTA LIKIDOA	12.880.433	3.102	1.926	1.637	1.893	32	101,7
KONTURAKO ORDAINKETAK							
28. Lana	12.253.983	2.951	1.832	1.725	1.849	-17	99,1
29. Kapital higikorra	1.708.312	411	255	189	219	37	116,8
30. Kapital higiezina	91.699	22	14	29	46	-32	30,0
31. Jarduera ekonomikoak	605.364	146	91	123	147	-57	61,5
32. Inbertsio kolektiboko erakundeak	44.331	11	7	4	5	1	123,0
33. Gainontzeko atxikipenak eta konturako ordainketak	-33.322	-8	-5	-1	-1	-4	589,7
34. KONTURAKO ORDAINKETAK, GUZTIRA (28+29+...+33)	14.670.367	3.533	2.193	2.068	2.265	-71	96,8
35. KUOTA DIFERENTZIALA (27-34)	-1.789.934	-431	-268	-432	-371	104	72,0
ERRENTAREN EGITURA (%)							
36. Lana (1 / 7)	84,3			83,4	80,9	3,4	104,2
37. Kapital higikorra eta higiezina ((2+3) / 7)	9,5			9,3	10,8	-1,3	87,6
38. Jarduera ekonomikoak (4 / 7)	3,5			5,8	6,2	-2,7	56,3
39. Mutualitateak, pentsio planak eta BGAEak (8 / 7)	7,6			5,7	5,1	2,4	147,3
40. Oinarri likidagarria (12 / 7)	90,1			90,5	91,4	-1,3	98,6
KARGA TASAK (%)							
41. Batez besteko karga tasa (13 / 12)	24,6			25,0	25,5	-0,9	96,5
42. Karga tasa efektiboa (27 / 12)	13,9			14,0	15,2	-1,4	91,1

Zenbatekoa eurotan

2.- AITORPENAK OINARRI LIKIDAGARRIAREN TARTEEN ARABERA

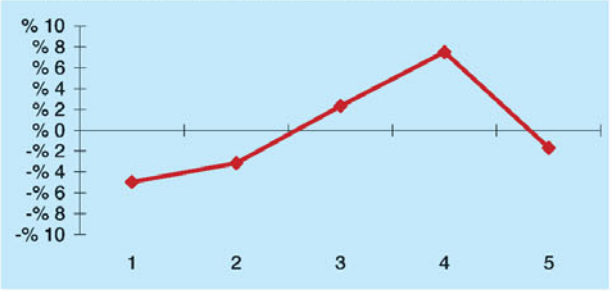

3.- OINARRI LIKIDAGARRIAREN MAILA ETA DISPERTSIOA

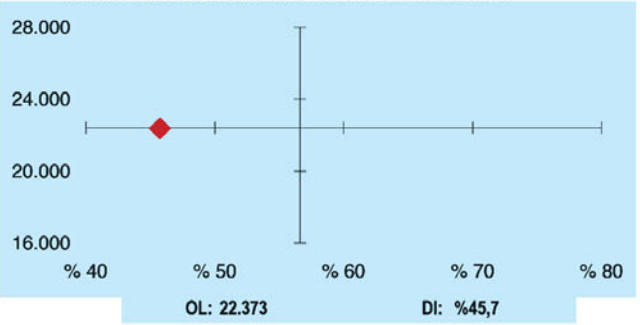

4.- AITORPEN KOPURUAREN BANAKETA

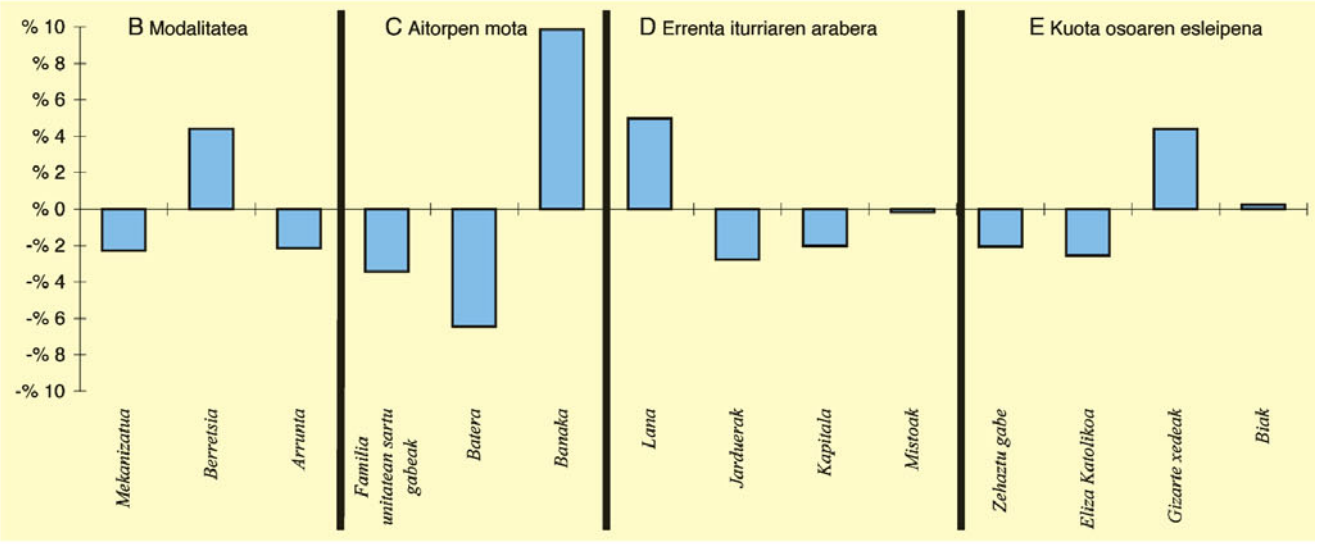

5.- AITORPEN KOPURUAREN BANAKETA

	ARETXABALETA		3.TALDEA	GIPUZKOA	DIFERENTZIA
	Kopurua	%	%	%	
	(1)	(2)	(3)	(4)	(5)= (2)-(4)
A. OINARRI LIKIDAGARRIAREN TARTEAK					
1-. 9.098,57raino	624	15,0	19,4	20,0	-5,0
2-. 9.098,57 - 15.598,02	699	16,8	19,6	20,0	-3,2
3-. 15.598,02 - 21.647,72	927	22,3	21,2	20,0	2,3
4-. 21.647,72 - 30.773,07	1.141	27,5	22,1	20,0	7,5
5-. 30.773,07tik gora	761	18,3	17,8	20,0	-1,7
B. MODALITATEA					
Mekanizatua	1.041	25,1	25,6	27,3	-2,3
Berretsia	2.034	49,0	48,2	44,6	4,4
Arrunta	1.077	25,9	26,2	28,1	-2,1
C. AITORPEN MOTA					
Familia unitatean sartu gabeak	1.510	36,4	37,4	39,8	-3,4
Batera	616	14,8	23,1	21,3	-6,4
Banaka	2.026	48,8	39,4	38,9	9,9
D. ERRENTA ITURRIAREN ARABERA					
Lana	3.648	87,9	84,4	82,9	5,0
Jarduerak	213	5,1	7,9	7,9	-2,8
Kapitala	281	6,8	7,4	8,8	-2,0
Mistoak	10	0,2	0,3	0,4	-0,2
E. KUOTA OSOAREN %0,7AREN ESLEIPENA					
Zehaztu gabeak	320	7,7	9,5	9,8	-2,1
Eliza Katolikoa	657	15,8	15,8	18,4	-2,6
Gizarte xedeak	2.599	62,6	60,7	58,2	4,4
Biak	576	13,9	14,1	13,7	0,2

1. AITORPEN BATERATUA 2009ko PFEZ	ARRASATE	Biztanle kopurua 22.064	Aitorpen kop. 13.083	Aitorpenak biztanleko (%) 59,3

KONTZEPTUAK	ARRASATE			5.TALDEA	GIPUZKOA	DIFERENTZIA	INDIZEA
	GUZTIRA (1)	BATEZ BEST. (2)	BIZTANLEKO (3)	BIZTANLEKO (4)	BIZTANLEKO (5)	BIZTANLEKO (6) = (3) - (5)	BIZTANLEKO (Gipuzkoa=100)
ERRENTA ITURRIAK							
1. Lana	258.318.246	19.745	11.708	9.951	11.006	701	106,4
2. Kapital higikorra	26.802.472	2.049	1.215	876	1.149	66	105,7
3. Kapital higiezina	2.773.678	212	126	262	323	-197	39,0
4. Jarduera ekonomikoak	12.459.721	952	565	751	843	-278	67,0
5. Ondare irabazi eta galerak	2.349.351	180	106	189	288	-182	36,9
6. Errenta egozpenak	801	0	0	0	1	-1	5,8
7. OINARRI EZARGARRIA (1+2+3+4+5+6)	302.704.269	23.137	13.719	12.028	13.610	110	100,8
MURRIZPENAK							
8. Mutualitatei, pentsio planei eta BGAEei egindako ekarpenak	20.705.667	1.583	938	602	700	238	134,1
9. Batera tributatzeagatik	9.079.189	694	411	460	428	-16	96,2
10. Beste murrizpen batzuk	400.859	31	18	26	41	-23	43,8
11. MURRIZPENAK, GUZTIRA (8+9+10)	30.185.715	2.307	1.368	1.088	1.169	199	117,0
12. OINARRI LIKIDAGARRIA (7-11)	272.518.554	20.830	12.351	10.940	12.440	-89	99,3
13. KUOTA OSOA	67.553.900	5.163	3.062	2.750	3.175	-113	96,4
KENKARIAK							
14. Orokorra eta pizgarria	22.065.372	1.687	1.000	922	938	62	106,6
15. Ondorengo ahaideak	2.746.225	210	124	134	139	-15	89,3
16. Aurreko ahaideak	19.967	2	1	1	1	-0	86,6
17. Minusbaliatuak eta menpekotasuna	1.935.675	148	88	69	71	17	123,9
18. 65 urtetik gorako adina	1.504.460	115	68	60	60	8	114,2
19. Ohiko etxebizitza errentan hartzea	338.539	26	15	27	30	-14	51,6
20. Ohiko etxebizitza erostea	4.396.252	336	199	175	187	12	106,5
21. Ezarpen bikoitza	1.634	0	0	1	1	-1	7,9
22. Sindikatuen kuotengatik	111.779	9	5	5	4	1	115,5
23. Jarduera ekonomikoak sustatzea	9.724	1	0	1	1	-1	39,3
24. Dohaintzak	117.091	9	5	5	7	-2	75,0
25. Beste kenkari batzuk	98.823	8	4	4	4	-0	99,8
26. KENKARIAK, GUZTIRA (14+15+...+25)	33.345.540	2.549	1.511	1.403	1.444	67	104,6
27. KUOTA LIKIDOA	37.620.281	2.876	1.705	1.523	1.893	-188	90,1
KONTURAKO ORDAINKETAK							
28. Lana	36.756.097	2.809	1.666	1.549	1.849	-183	90,1
29. Kapital higikorra	5.063.215	387	229	167	219	11	105,0
30. Kapital higiezina	396.799	30	18	37	46	-28	39,4
31. Jarduera ekonomikoak	2.072.304	158	94	125	147	-53	63,9
32. Inbertsio kolektiboko erakundeak	70.553	5	3	4	5	-2	59,3
33. Gainontzeko atxikipenak eta konturako ordainketak	-20.978	-2	-1	-0	-1	-0	112,5
34. KONTURAKO ORDAINKETAK, GUZTIRA (28+29+...+33)	44.337.989	3.389	2.010	1.881	2.265	-255	88,7
35. KUOTA DIFERENTZIALA (27-34)	-6.717.708	-513	-304	-359	-371	67	82,0
ERRENTAREN EGITURA (%)							
36. Lana (1 / 7)	85,3			82,7	80,9	4,5	105,5
37. Kapital higikorra eta higiezina ((2+3) / 7)	9,8			9,5	10,8	-1,0	90,4
38. Jarduera ekonomikoak (4 / 7)	4,1			6,2	6,2	-2,1	66,5
39. Mutualitateak, pentsio planak eta BGAEak (8 / 7)	6,8			5,0	5,1	1,7	133,0
40. Oinarri likidagarria (12 / 7)	90,0			91,0	91,4	-1,4	98,5
KARGA TASAK (%)							
41. Batez besteko karga tasa (13 / 12)	24,8			25,1	25,5	-0,7	97,1
42. Karga tasa efektiboa (27 / 12)	13,8			13,9	15,2	-1,4	90,7

Zenbatekoa eurotan

2.- AITORPENAK OINARRI LIKIDAGARRIAREN TARTEEN ARABERA

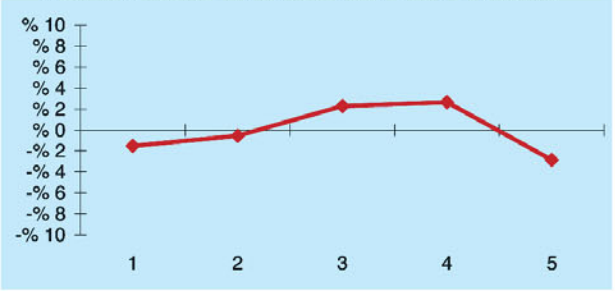

3.- OINARRI LIKIDAGARRIAREN MAILA ETA DISPERTSIOA

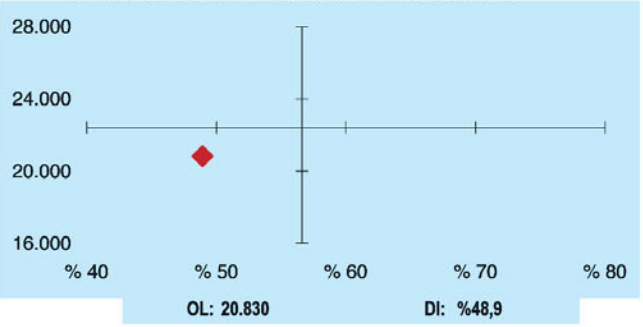

4.- AITORPEN KOPURUAREN BANAKETA

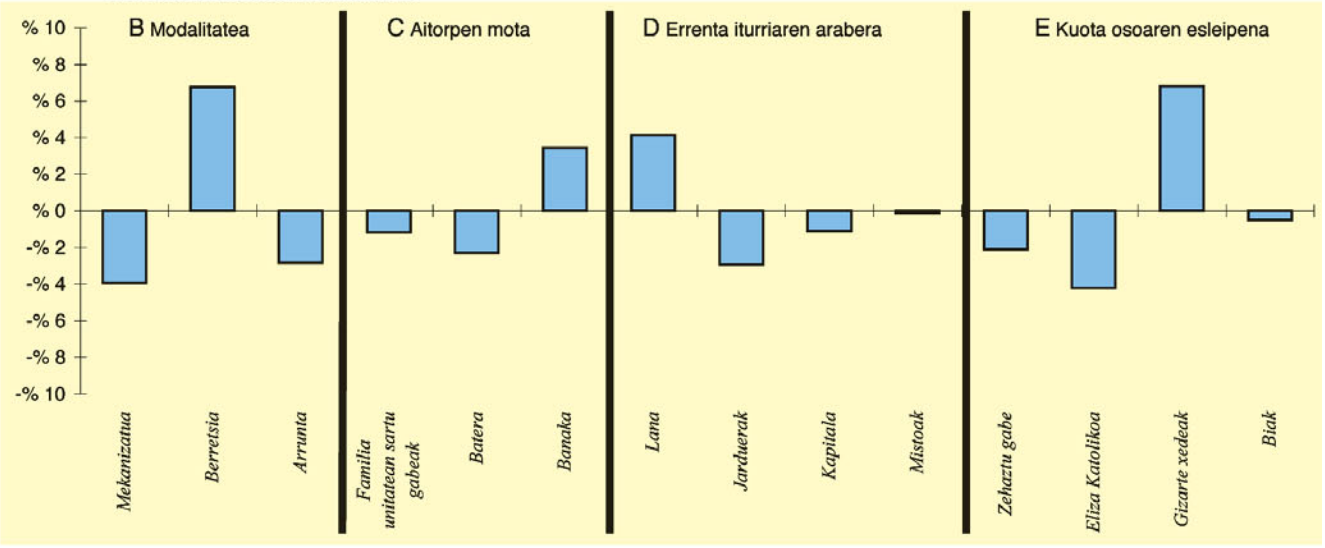

5.- AITORPEN KOPURUAREN BANAKETA

	ARRASATE		5.TALDEA	GIPUZKOA	DIFERENTZIA
	Kopurua (1)	% (2)	% (3)	% (4)	(5)= (2)-(4)
A. OINARRI LIKIDAGARRIAREN TARTEAK					
1-. 9.098,57raino	2.417	18,5	22,2	20,0	-1,5
2-. 9.098,57 - 15.598,02	2.546	19,5	22,1	20,0	-0,5
3-. 15.598,02 - 21.647,72	2.914	22,3	21,1	20,0	2,3
4-. 21.647,72 - 30.773,07	2.965	22,7	18,7	20,0	2,7
5-. 30.773,07tik gora	2.241	17,1	16,0	20,0	-2,9
B. MODALITATEA					
Mekanizatua	3.062	23,4	27,1	27,3	-3,9
Berretsia	6.717	51,3	46,6	44,6	6,8
Arrunta	3.304	25,3	26,4	28,1	-2,8
C. AITORPEN MOTA					
Familia unitatean sartu gabeak	5.051	38,6	38,7	39,8	-1,2
Batera	2.484	19,0	23,3	21,3	-2,3
Banaka	5.548	42,4	38,1	38,9	3,5
D. ERRENTA ITURRIAREN ARABERA					
Lana	11.386	87,0	83,4	82,9	4,1
Jarduerak	651	5,0	7,7	7,9	-2,9
Kapitala	1.005	7,7	8,4	8,8	-1,1
Mistoak	41	0,3	0,4	0,4	-0,1
E. KUOTA OSOAREN %0,7AREN ESLEIPENA					
Zehaztu gabeak	1.003	7,7	9,2	9,8	-2,1
Eliza Katolikoa	1.857	14,2	16,7	18,4	-4,2
Gizarte xedeak	8.503	65,0	61,1	58,2	6,8
Biak	1.720	13,1	13,0	13,7	-0,5

1. AITORPEN BATERATUA 2009ko PFEZ	ASTEASU	Biztanle kopurua 1.478	Aitorpen kop. 757	Aitorpenak biztanleko (%) 51,2

KONTZEPTUAK	ASTEASU			2.TALDEA	GIPUZKOA	DIFERENTZIA	INDIZEA
	GUZTIRA (1)	BATEZ BEST. (2)	BIZTANLEKO (3)	BIZTANLEKO (4)	BIZTANLEKO (5)	BIZTANLEKO (6) = (3) - (5)	BIZTANLEKO (Gipuzkoa=100)
ERRENTA ITURRIAK							
1. Lana	12.925.857	17.075	8.746	10.482	11.006	-2.261	79,5
2. Kapital higikorra	752.972	995	509	954	1.149	-639	44,3
3. Kapital higiezina	506.267	669	343	198	323	20	106,1
4. Jarduera ekonomikoak	1.918.119	2.534	1.298	746	843	455	153,9
5. Ondare irabazi eta galerak	327.966	433	222	179	288	-66	77,0
6. Errenta egozpenak	0	0	0	0	1	-1	0,0
7. OINARRI EZARGARRIA (1+2+3+4+5+6)	16.431.180	21.706	11.117	12.559	13.610	-2.493	81,7
MURRIZPENAK							
8. Mutualitatei, pentsio planei eta BGAEei egindako ekarpenak	813.934	1.075	551	730	700	-149	78,7
9. Batera tributatzeagatik	544.316	719	368	428	428	-60	86,1
10. Beste murrizpen batzuk	51.510	68	35	18	41	-7	84,1
11. MURRIZPENAK, GUZTIRA (8+9+10)	1.409.760	1.862	954	1.176	1.169	-216	81,6
12. OINARRI LIKIDAGARRIA (7-11)	15.021.420	19.843	10.163	11.383	12.440	-2.277	81,7
13. KUOTA OSOA	3.820.018	5.046	2.585	2.831	3.175	-590	81,4
KENKARIAK							
14. Orokorra eta pizgarria	1.285.956	1.699	870	938	938	-68	92,7
15. Ondorengo ahaideak	258.040	341	175	151	139	35	125,3
16. Aurreko ahaideak	2.219	3	2	2	1	0	143,7
17. Minusbaliatuak eta menpekotasuna	99.042	131	67	73	71	-4	94,6
18. 65 urtetik gorako adina	50.772	67	34	49	60	-25	57,5
19. Ohiko etxebizitza errentan hartzea	20.205	27	14	15	30	-16	46,0
20. Ohiko etxebizitza erostea	245.060	324	166	217	187	-21	88,6
21. Ezarpen bikoitza	25	0	0	0	1	-1	1,8
22. Sindikatuen kuotengatik	4.777	6	3	4	4	-1	73,7
23. Jarduera ekonomikoak sustatzea	9.384	12	6	1	1	5	566,2
24. Dohaintzak	3.473	5	2	4	7	-5	33,2
25. Beste kenkari batzuk	3.374	4	2	5	4	-2	50,9
26. KENKARIAK, GUZTIRA (14+15+...+25)	1.982.326	2.619	1.341	1.460	1.444	-103	92,9
27. KUOTA LIKIDOA	2.100.683	2.775	1.421	1.536	1.893	-472	75,1
KONTURAKO ORDAINKETAK							
28. Lana	2.071.413	2.736	1.401	1.643	1.849	-447	75,8
29. Kapital higikorra	139.427	184	94	181	219	-124	43,2
30. Kapital higiezina	77.949	103	53	27	46	7	115,6
31. Jarduera ekonomikoak	346.649	458	235	116	147	87	159,5
32. Inbertsio kolektiboko erakundeak	4.657	6	3	2	5	-2	58,5
33. Gainontzeko atxikipenak eta konturako ordainketak	87	0	0	-1	-1	1	-7,0
34. KONTURAKO ORDAINKETAK, GUZTIRA (28+29+...+33)	2.640.183	3.488	1.786	1.968	2.265	-478	78,9
35. KUOTA DIFERENTZIALA (27-34)	-539.500	-713	-365	-432	-371	6	98,3
ERRENTAREN EGITURA (%)							
36. Lana (1 / 7)	78,7			83,5	80,9	-2,2	97,3
37. Kapital higikorra eta higiezina ((2+3) / 7)	7,7			9,2	10,8	-3,1	70,9
38. Jarduera ekonomikoak (4 / 7)	11,7			5,9	6,2	5,5	188,5
39. Mutualitateak, pentsio planak eta BGAEak (8 / 7)	5,0			5,8	5,1	-0,2	96,3
40. Oinarri likidagarria (12 / 7)	91,4			90,6	91,4	0,0	100,0
KARGA TASAK (%)							
41. Batez besteko karga tasa (13 / 12)	25,4			24,9	25,5	-0,1	99,6
42. Karga tasa efektiboa (27 / 12)	14,0			13,5	15,2	-1,2	91,9

Zenbatekoa eurotan

2.- AITORPENAK OINARRI LIKIDAGARRIAREN TARTEEN ARABERA

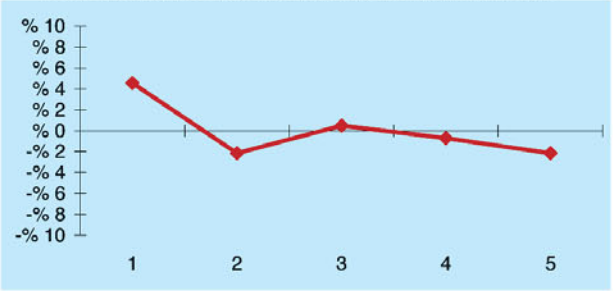

3.- OINARRI LIKIDAGARRIAREN MAILA ETA DISPERTSIOA

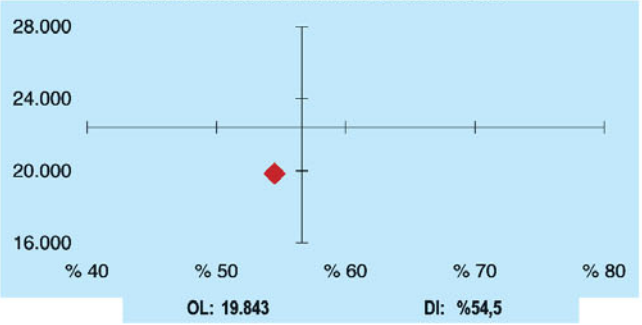

4.- AITORPEN KOPURUAREN BANAKETA

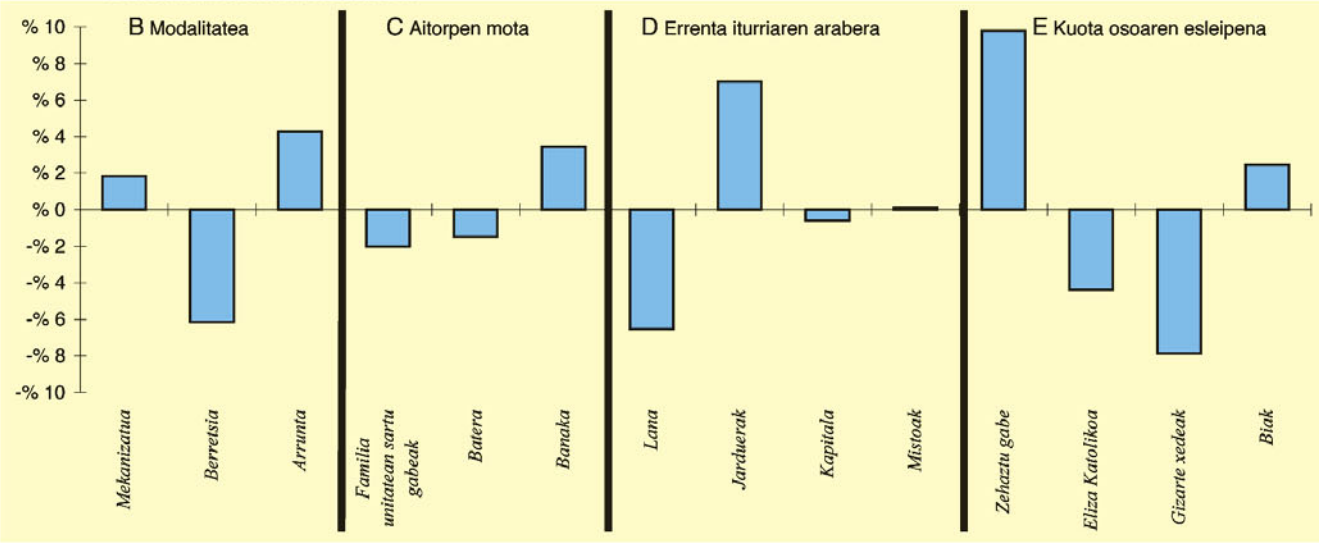

5.- AITORPEN KOPURUAREN BANAKETA

	ASTEASU		2.TALDEA	GIPUZKOA	DIFERENTZIA
	Kopurua (1)	% (2)	% (3)	% (4)	(5)= (2)-(4)
A. OINARRI LIKIDAGARRIAREN TARTEAK					
1-. 9.098,57raino	186	24,6	20,5	20,0	4,6
2-. 9.098,57 - 15.598,02	135	17,8	19,7	20,0	-2,2
3-. 15.598,02 - 21.647,72	155	20,5	21,0	20,0	0,5
4-. 21.647,72 - 30.773,07	146	19,3	22,0	20,0	-0,7
5-. 30.773,07tik gora	135	17,8	16,9	20,0	-2,2
B. MODALITATEA					
Mekanizatua	221	29,2	27,4	27,3	1,8
Berretsia	291	38,4	45,7	44,6	-6,1
Arrunta	245	32,4	26,9	28,1	4,3
C. AITORPEN MOTA					
Familia unitatean sartu gabeak	286	37,8	40,1	39,8	-2,0
Batera	150	19,8	21,3	21,3	-1,5
Banaka	321	42,4	38,7	38,9	3,5
D. ERRENTA ITURRIAREN ARABERA					
Lana	578	76,4	83,6	82,9	-6,5
Jarduerak	113	14,9	8,2	7,9	7,0
Kapitala	62	8,2	7,8	8,8	-0,6
Mistoak	4	0,5	0,4	0,4	0,1
E. KUOTA OSOAREN %0,7AREN ESLEIPENA					
Zehaztu gabeak	148	19,6	10,7	9,8	9,8
Eliza Katolikoa	106	14,0	16,9	18,4	-4,4
Gizarte xedeak	381	50,3	57,4	58,2	-7,9
Biak	122	16,1	15,0	13,7	2,5

1. AITORPEN BATERATUA 2009ko PFEZ	ASTIGARRAGA	Biztanle kopurua 4.678	Aitorpen kop. 2.547	Aitorpenak biztanleko (%) 54,4

KONTZEPTUAK	ASTIGARRAGA			2.TALDEA	GIPUZKOA	DIFERENTZIA	INDIZEA
	GUZTIRA (1)	BATEZ BEST. (2)	BIZTANLEKO (3)	BIZTANLEKO (4)	BIZTANLEKO (5)	BIZTANLEKO (6) = (3) - (5)	BIZTANLEKO (Gipuzkoa=100)
ERRENTA ITURRIAK							
1. Lana	48.951.324	19.219	10.464	10.482	11.006	-542	95,1
2. Kapital higikorra	2.771.739	1.088	593	954	1.149	-556	51,6
3. Kapital higiezina	1.138.279	447	243	198	323	-79	75,4
4. Jarduera ekonomikoak	5.116.155	2.009	1.094	746	843	251	129,7
5. Ondare irabazi eta galerak	1.510.904	593	323	179	288	35	112,1
6. Errenta egozpenak	0	0	0	0	1	-1	0,0
7. OINARRI EZARGARRIA (1+2+3+4+5+6)	59.488.402	23.356	12.717	12.559	13.610	-893	93,4
MURRIZPENAK							
8. Mutualitatei, pentsio planei eta BGAEei egindako ekarpenak	2.441.999	959	522	730	700	-178	74,6
9. Batera tributatzeagatik	1.911.722	751	409	428	428	-19	95,5
10. Beste murrizpen batzuk	36.637	14	8	18	41	-34	18,9
11. MURRIZPENAK, GUZTIRA (8+9+10)	4.390.358	1.724	939	1.176	1.169	-231	80,3
12. OINARRI LIKIDAGARRIA (7-11)	55.098.044	21.633	11.778	11.383	12.440	-662	94,7
13. KUOTA OSOA	14.012.696	5.502	2.995	2.831	3.175	-180	94,3
KENKARIAK							
14. Orokorra eta pizgarria	4.300.128	1.688	919	938	938	-19	97,9
15. Ondorengo ahaideak	804.534	316	172	151	139	33	123,4
16. Aurreko ahaideak	4.524	2	1	2	1	-0	92,6
17. Minusbaliatuak eta menpekotasuna	187.525	74	40	73	71	-31	56,6
18. 65 urtetik gorako adina	129.944	51	28	49	60	-32	46,5
19. Ohiko etxebizitza errentan hartzea	127.073	50	27	15	30	-3	91,3
20. Ohiko etxebizitza erostea	1.319.448	518	282	217	187	95	150,8
21. Ezarpen bikoitza	10	0	0	0	1	-1	0,2
22. Sindikatuen kuotengatik	18.965	7	4	4	4	-0	92,4
23. Jarduera ekonomikoak sustatzea	19.277	8	4	1	1	3	367,5
24. Dohaintzak	21.498	8	5	4	7	-2	65,0
25. Beste kenkari batzuk	10.223	4	2	5	4	-2	48,7
26. KENKARIAK, GUZTIRA (14+15+...+25)	6.943.150	2.726	1.484	1.460	1.444	40	102,8
27. KUOTA LIKIDOA	7.663.990	3.009	1.638	1.536	1.893	-255	86,5
KONTURAKO ORDAINKETAK							
28. Lana	8.182.784	3.213	1.749	1.643	1.849	-100	94,6
29. Kapital higikorra	530.033	208	113	181	219	-105	51,8
30. Kapital higiezina	150.189	59	32	27	46	-14	70,4
31. Jarduera ekonomikoak	750.050	294	160	116	147	13	109,0
32. Inbertsio kolektiboko erakundeak	4.542	2	1	2	5	-4	18,0
33. Gainontzeko atxikipenak eta konturako ordainketak	-3.931	-2	-1	-1	-1	0	99,5
34. KONTURAKO ORDAINKETAK, GUZTIRA (28+29+...+33)	9.613.667	3.775	2.055	1.968	2.265	-210	90,7
35. KUOTA DIFERENTZIALA (27-34)	-1.949.677	-765	-417	-432	-371	-45	112,2
ERRENTAREN EGITURA (%)							
36. Lana (1 / 7)	82,3			83,5	80,9	1,4	101,8
37. Kapital higikorra eta higiezina ((2+3) / 7)	6,6			9,2	10,8	-4,2	60,8
38. Jarduera ekonomikoak (4 / 7)	8,6			5,9	6,2	2,4	138,8
39. Mutualitateak, pentsio planak eta BGAEak (8 / 7)	4,1			5,8	5,1	-1,0	79,8
40. Oinarri likidagarria (12 / 7)	92,6			90,6	91,4	1,2	101,3
KARGA TASAK (%)							
41. Batez besteko karga tasa (13 / 12)	25,4			24,9	25,5	-0,1	99,6
42. Karga tasa efektiboa (27 / 12)	13,9			13,5	15,2	-1,3	91,4

Zenbatekoa eurotan

2.- AITORPENAK OINARRI LIKIDAGARRIAREN TARTEEN ARABERA

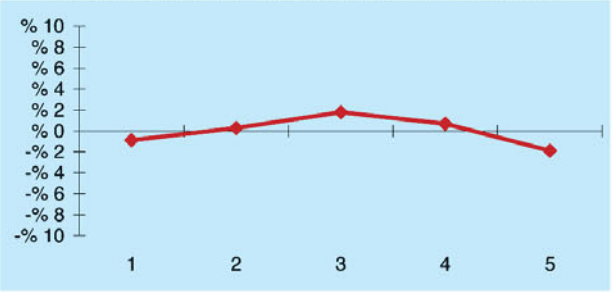

3.- OINARRI LIKIDAGARRIAREN MAILA ETA DISPERTSIOA

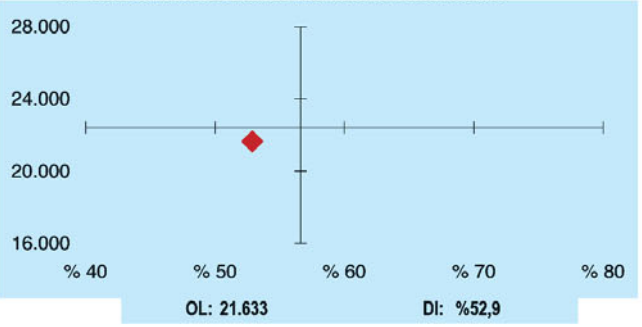

4.- AITORPEN KOPURUAREN BANAKETA

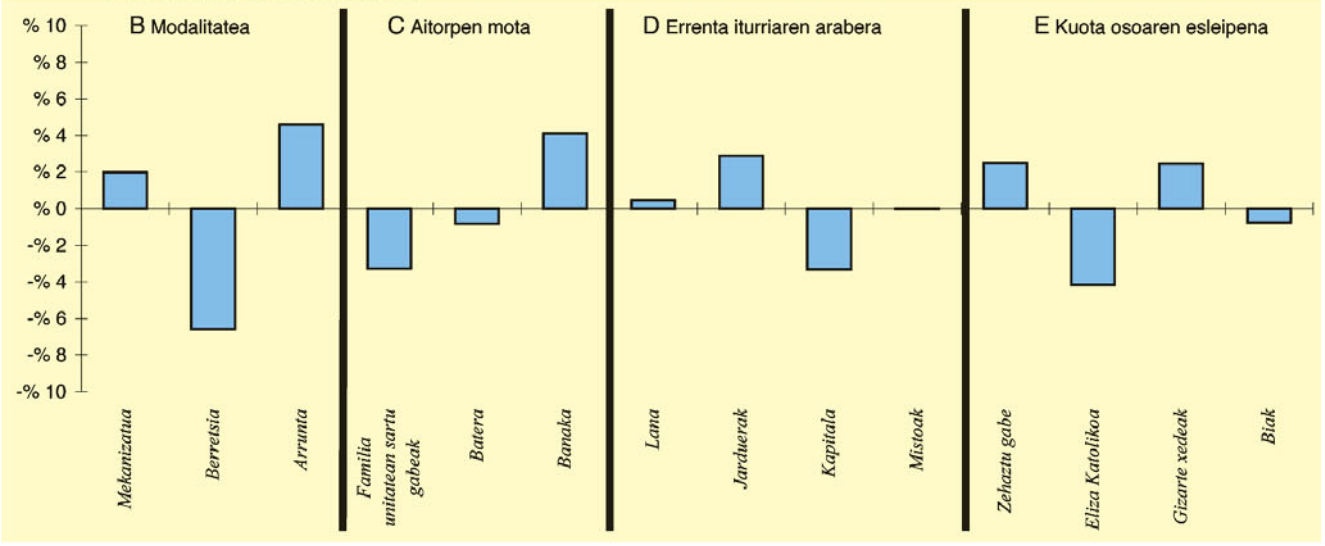

5.- AITORPEN KOPURUAREN BANAKETA

	ASTIGARRAGA		2.TALDEA	GIPUZKOA	DIFERENTZIA
	Kopurua	%	%	%	
	(1)	(2)	(3)	(4)	(5)= (2)-(4)
A. OINARRI LIKIDAGARRIAREN TARTEAK					
1-. 9.098,57raino	487	19,1	20,5	20,0	-0,9
2-. 9.098,57 - 15.598,02	517	20,3	19,7	20,0	0,3
3-. 15.598,02 - 21.647,72	555	21,8	21,0	20,0	1,8
4-. 21.647,72 - 30.773,07	527	20,7	22,0	20,0	0,7
5-. 30.773,07tik gora	461	18,1	16,9	20,0	-1,9
B. MODALITATEA					
Mekanizatua	747	29,3	27,4	27,3	2,0
Berretsia	968	38,0	45,7	44,6	-6,6
Arrunta	832	32,7	26,9	28,1	4,6
C. AITORPEN MOTA					
Familia unitatean sartu gabeak	930	36,5	40,1	39,8	-3,3
Batera	521	20,5	21,3	21,3	-0,8
Banaka	1.096	43,0	38,7	38,9	4,1
D. ERRENTA ITURRIAREN ARABERA					
Lana	2.123	83,4	83,6	82,9	0,5
Jarduerak	275	10,8	8,2	7,9	2,9
Kapitala	139	5,5	7,8	8,8	-3,3
Mistoak	10	0,4	0,4	0,4	-0,0
E. KUOTA OSOAREN %0,7AREN ESLEIPENA					
Zehaztu gabeak	312	12,2	10,7	9,8	2,5
Eliza Katolikoa	362	14,2	16,9	18,4	-4,2
Gizarte xedeak	1.545	60,7	57,4	58,2	2,5
Biak	328	12,9	15,0	13,7	-0,8

1. AITORPEN BATERATUA 2009ko PFEZ	ATAUN	Biztanle kopurua 1.671	Aitorpen kop. 945	Aitorpenak biztanleko (%) 56,6

KONTZEPTUAK	ATAUN			2.TALDEA	GIPUZKOA	DIFERENTZIA	INDIZEA
	GUZTIRA (1)	BATEZ BEST. (2)	BIZTANLEKO (3)	BIZTANLEKO (4)	BIZTANLEKO (5)	BIZTANLEKO (6) = (3) - (5)	BIZTANLEKO (Gipuzkoa=100)
ERRENTA ITURRIAK							
1. Lana	19.044.331	20.153	11.397	10.482	11.006	391	103,5
2. Kapital higikorra	1.670.342	1.768	1.000	954	1.149	-149	87,0
3. Kapital higiezina	219.845	233	132	198	323	-191	40,8
4. Jarduera ekonomikoak	1.149.898	1.217	688	746	843	-155	81,6
5. Ondare irabazi eta galerak	277.107	293	166	179	288	-122	57,5
6. Errenta egozpenak	0	0	0	0	1	-1	0,0
7. OINARRI EZARGARRIA (1+2+3+4+5+6)	22.361.524	23.663	13.382	12.559	13.610	-228	98,3
MURRIZPENAK							
8. Mutualitatei, pentsio planei eta BGAEei egindako ekarpenak	1.544.169	1.634	924	730	700	224	132,0
9. Batera tributatzeagatik	722.423	764	432	428	428	4	101,0
10. Beste murrizpen batzuk	23.463	25	14	18	41	-27	33,9
11. MURRIZPENAK, GUZTIRA (8+9+10)	2.290.055	2.423	1.370	1.176	1.169	201	117,2
12. OINARRI LIKIDAGARRIA (7-11)	20.071.469	21.240	12.012	11.383	12.440	-429	96,6
13. KUOTA OSOA	5.040.159	5.334	3.016	2.831	3.175	-159	95,0
KENKARIAK							
14. Orokorra eta pizgarria	1.605.744	1.699	961	938	938	22	102,4
15. Ondorengo ahaideak	233.867	247	140	151	139	1	100,4
16. Aurreko ahaideak	3.567	4	2	2	1	1	204,3
17. Minusbaliatuak eta menpekotasuna	166.708	176	100	73	71	29	140,9
18. 65 urtetik gorako adina	110.437	117	66	49	60	6	110,7
19. Ohiko etxebizitza errentan hartzea	15.545	16	9	15	30	-20	31,3
20. Ohiko etxebizitza erostea	432.468	458	259	217	187	72	138,4
21. Ezarpen bikoitza	0	0	0	0	1	-1	0,0
22. Sindikatuen kuotengatik	9.497	10	6	4	4	1	129,6
23. Jarduera ekonomikoak sustatzea	90	0	0	1	1	-1	4,8
24. Dohaintzak	9.796	10	6	4	7	-1	82,9
25. Beste kenkari batzuk	8.253	9	5	5	4	0	110,1
26. KENKARIAK, GUZTIRA (14+15+...+25)	2.595.972	2.747	1.554	1.460	1.444	109	107,6
27. KUOTA LIKIDOA	2.744.485	2.904	1.642	1.536	1.893	-251	86,8
KONTURAKO ORDAINKETAK							
28. Lana	3.169.325	3.354	1.897	1.643	1.849	48	102,6
29. Kapital higikorra	320.905	340	192	181	219	-27	87,9
30. Kapital higiezina	25.383	27	15	27	46	-30	33,3
31. Jarduera ekonomikoak	172.112	182	103	116	147	-44	70,0
32. Inbertsio kolektiboko erakundeak	8.916	9	5	2	5	-0	99,0
33. Gainontzeko atxikipenak eta konturako ordainketak	2	0	0	-1	-1	1	-0,2
34. KONTURAKO ORDAINKETAK, GUZTIRA (28+29+...+33)	3.696.643	3.912	2.212	1.968	2.265	-52	97,7
35. KUOTA DIFERENTZIALA (27-34)	-952.158	-1.008	-570	-432	-371	-198	153,4
ERRENTAREN EGITURA (%)							
36. Lana (1 / 7)	85,2			83,5	80,9	4,3	105,3
37. Kapital higikorra eta higiezina ((2+3) / 7)	8,5			9,2	10,8	-2,4	78,2
38. Jarduera ekonomikoak (4 / 7)	5,1			5,9	6,2	-1,1	83,0
39. Mutualitateak, pentsio planak eta BGAEak (8 / 7)	6,9			5,8	5,1	1,8	134,3
40. Oinarri likidagarria (12 / 7)	89,8			90,6	91,4	-1,6	98,2
KARGA TASAK (%)							
41. Batez besteko karga tasa (13 / 12)	25,1			24,9	25,5	-0,4	98,4
42. Karga tasa efektiboa (27 / 12)	13,7			13,5	15,2	-1,5	89,9

Zenbatekoa eurotan

2.- AITORPENAK OINARRI LIKIDAGARRIAREN TARTEEN ARABERA

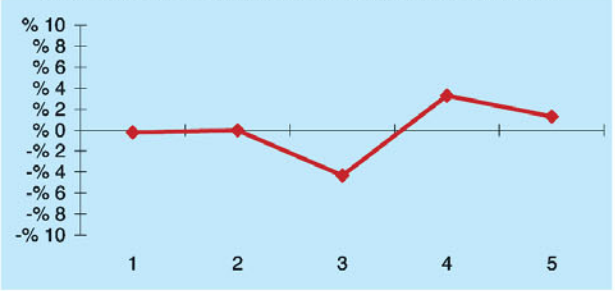

3.- OINARRI LIKIDAGARRIAREN MAILA ETA DISPERTSIOA

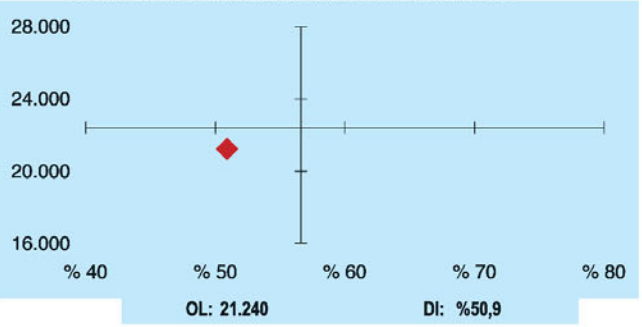

4.- AITORPEN KOPURUAREN BANAKETA

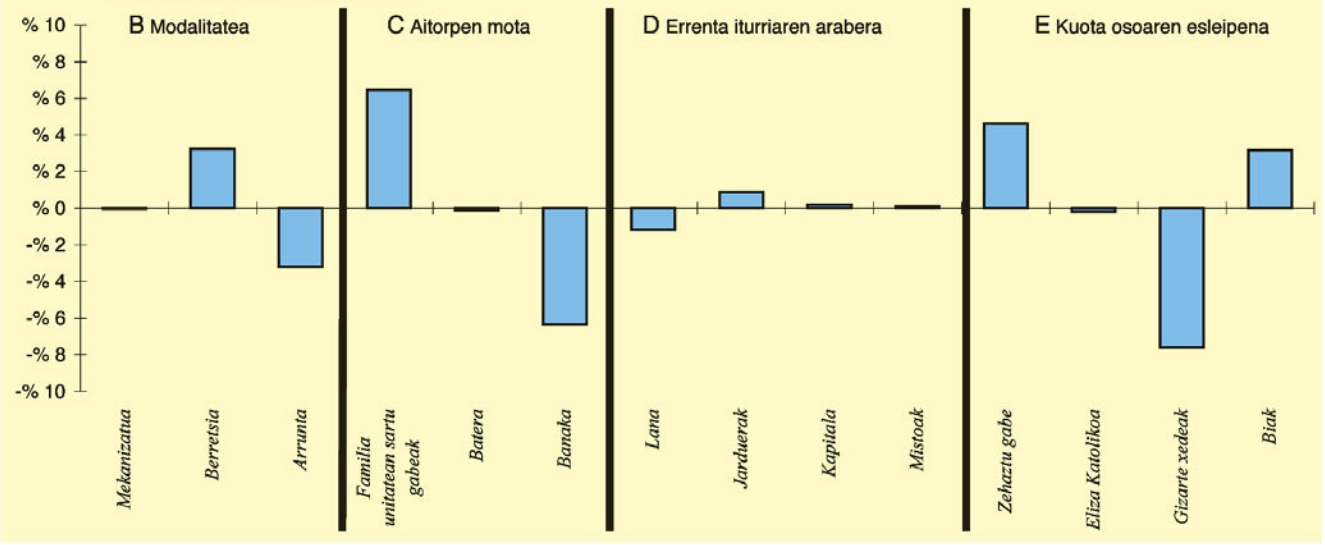

5.- AITORPEN KOPURUAREN BANAKETA

	ATAUN		2.TALDEA	GIPUZKOA	DIFERENTZIA
	Kopurua (1)	% (2)	% (3)	% (4)	(5)= (2)-(4)
A. OINARRI LIKIDAGARRIAREN TARTEAK					
1-. 9.098,57raino	187	19,8	20,5	20,0	-0,2
2-. 9.098,57 - 15.598,02	189	20,0	19,7	20,0	0,0
3-. 15.598,02 - 21.647,72	148	15,7	21,0	20,0	-4,3
4-. 21.647,72 - 30.773,07	220	23,3	22,0	20,0	3,3
5-. 30.773,07tik gora	201	21,3	16,9	20,0	1,3
B. MODALITATEA					
Mekanizatua	258	27,3	27,4	27,3	-0,0
Berretsia	452	47,8	45,7	44,6	3,3
Arrunta	235	24,9	26,9	28,1	-3,2
C. AITORPEN MOTA					
Familia unitatean sartu gabeak	437	46,2	40,1	39,8	6,5
Batera	200	21,2	21,3	21,3	-0,1
Banaka	308	32,6	38,7	38,9	-6,3
D. ERRENTA ITURRIAREN ARABERA					
Lana	772	81,7	83,6	82,9	-1,2
Jarduerak	83	8,8	8,2	7,9	0,9
Kapitala	85	9,0	7,8	8,8	0,2
Mistoak	5	0,5	0,4	0,4	0,1
E. KUOTA OSOAREN %0,7AREN ESLEIPENA					
Zehaztu gabeak	136	14,4	10,7	9,8	4,6
Eliza Katolikoa	172	18,2	16,9	18,4	-0,2
Gizarte xedeak	478	50,6	57,4	58,2	-7,6
Biak	159	16,8	15,0	13,7	3,2

1. AITORPEN BATERATUA 2009ko PFEZ	AZKOITIA	Biztanle kopurua 11.266	Aitorpen kop. 6.139	Aitorpenak biztanleko (%) 54,5

KONTZEPTUAK	AZKOITIA			4.TALDEA	GIPUZKOA	DIFERENTZIA	INDIZEA
	GUZTIRA (1)	BATEZ BEST. (2)	BIZTANLEKO (3)	BIZTANLEKO (4)	BIZTANLEKO (5)	BIZTANLEKO (6) = (3) - (5)	BIZTANLEKO (Gipuzkoa=100)
ERRENTA ITURRIAK							
1. Lana	118.130.223	19.243	10.486	10.711	11.006	-521	95,3
2. Kapital higikorra	11.695.725	1.905	1.038	990	1.149	-111	90,4
3. Kapital higiezina	2.272.613	370	202	249	323	-121	62,5
4. Jarduera ekonomikoak	6.405.626	1.043	569	702	843	-274	67,4
5. Ondare irabazi eta galerak	1.515.851	247	135	227	288	-154	46,7
6. Errenta egozpenak	-2.097	-0	-0	-0	1	-1	-29,5
7. OINARRI EZARGARRIA (1+2+3+4+5+6)	140.017.940	22.808	12.428	12.879	13.610	-1.181	91,3
MURRIZPENAK							
8. Mutualitatei, pentsio planei eta BGAEei egindako ekarpenak	7.748.228	1.262	688	694	700	-12	98,3
9. Batera tributatzeagatik	5.223.305	851	464	452	428	36	108,3
10. Beste murrizpen batzuk	252.375	41	22	28	41	-19	54,1
11. MURRIZPENAK, GUZTIRA (8+9+10)	13.223.909	2.154	1.174	1.174	1.169	4	100,4
12. OINARRI LIKIDAGARRIA (7-11)	126.794.032	20.654	11.255	11.706	12.440	-1.186	90,5
13. KUOTA OSOA	31.666.761	5.158	2.811	2.937	3.175	-364	88,5
KENKARIAK							
14. Orokorra eta pizgarria	10.382.904	1.691	922	937	938	-17	98,2
15. Ondorengo ahaideak	1.726.426	281	153	141	139	14	110,0
16. Aurreko ahaideak	12.137	2	1	1	1	0	103,1
17. Minusbaliatuak eta menpekotasuna	963.088	157	85	77	71	15	120,7
18. 65 urtetik gorako adina	654.913	107	58	60	60	-2	97,3
19. Ohiko etxebizitza errentan hartzea	143.309	23	13	22	30	-17	42,8
20. Ohiko etxebizitza erostea	2.286.311	372	203	187	187	16	108,5
21. Ezarpen bikoitza	6.539	1	1	1	1	-0	61,5
22. Sindikatuen kuotengatik	56.833	9	5	5	4	1	115,0
23. Jarduera ekonomikoak sustatzea	348	0	0	1	1	-1	2,8
24. Dohaintzak	50.779	8	5	5	7	-3	63,7
25. Beste kenkari batzuk	49.963	8	4	5	4	-0	98,8
26. KENKARIAK, GUZTIRA (14+15+...+25)	16.333.549	2.661	1.450	1.441	1.444	6	100,4
27. KUOTA LIKIDOA	17.236.798	2.808	1.530	1.660	1.893	-363	80,8
KONTURAKO ORDAINKETAK							
28. Lana	18.830.514	3.067	1.671	1.720	1.849	-177	90,4
29. Kapital higikorra	2.227.756	363	198	188	219	-21	90,5
30. Kapital higiezina	326.772	53	29	36	46	-17	63,6
31. Jarduera ekonomikoak	1.114.021	181	99	117	147	-48	67,2
32. Inbertsio kolektiboko erakundeak	18.910	3	2	3	5	-4	31,2
33. Gainontzeko atxikipenak eta konturako ordainketak	-3.973	-1	-0	-1	-1	0	41,7
34. KONTURAKO ORDAINKETAK, GUZTIRA (28+29+...+33)	22.513.999	3.667	1.998	2.064	2.265	-266	88,2
35. KUOTA DIFERENTZIALA (27-34)	-5.277.201	-860	-468	-404	-371	-97	126,1
ERRENTAREN EGITURA (%)							
36. Lana (1 / 7)	84,4			83,2	80,9	3,5	104,3
37. Kapital higikorra eta higiezina ((2+3) / 7)	10,0			9,6	10,8	-0,8	92,3
38. Jarduera ekonomikoak (4 / 7)	4,6			5,4	6,2	-1,6	73,9
39. Mutualitateak, pentsio planak eta BGAEak (8 / 7)	5,5			5,4	5,1	0,4	107,6
40. Oinarri likidagarria (12 / 7)	90,6			90,9	91,4	-0,9	99,1
KARGA TASAK (%)							
41. Batez besteko karga tasa (13 / 12)	25,0			25,1	25,5	-0,5	97,9
42. Karga tasa efektiboa (27 / 12)	13,6			14,2	15,2	-1,6	89,3

Zenbatekoa eurotan

2.- AITORPENAK OINARRI LIKIDAGARRIAREN TARTEEN ARABERA

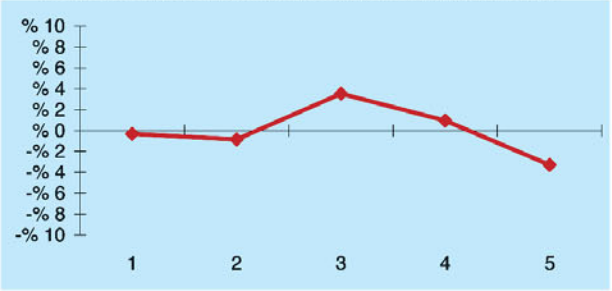

3.- OINARRI LIKIDAGARRIAREN MAILA ETA DISPERTSIOA

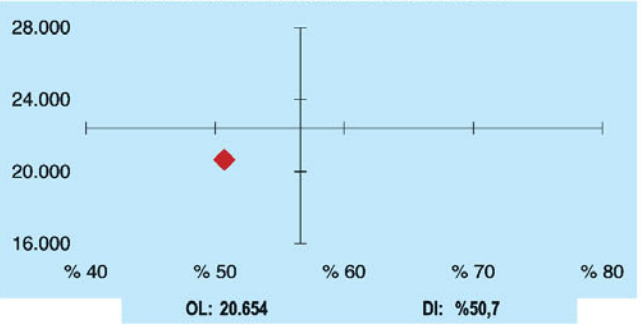

4.- AITORPEN KOPURUAREN BANAKETA

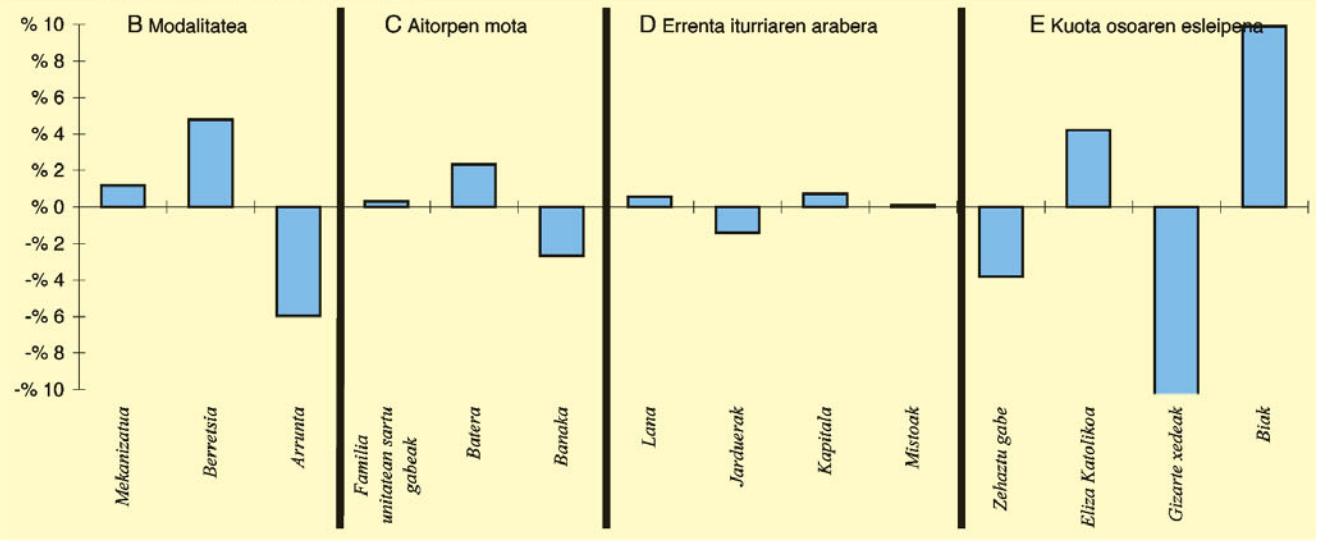

5.- AITORPEN KOPURUAREN BANAKETA

	AZKOITIA		4.TALDEA	GIPUZKOA	DIFERENTZIA
	Kopurua (1)	% (2)	% (3)	% (4)	(5)= (2)-(4)
A. OINARRI LIKIDAGARRIAREN TARTEAK					
1-. 9.098,57raino	1.208	19,7	19,7	20,0	-0,3
2-. 9.098,57 - 15.598,02	1.176	19,2	20,0	20,0	-0,8
3-. 15.598,02 - 21.647,72	1.444	23,5	21,0	20,0	3,5
4-. 21.647,72 - 30.773,07	1.286	20,9	21,2	20,0	0,9
5-. 30.773,07tik gora	1.025	16,7	18,1	20,0	-3,3
B. MODALITATEA					
Mekanizatua	1.751	28,5	27,0	27,3	1,2
Berretsia	3.030	49,4	47,9	44,6	4,8
Arrunta	1.358	22,1	25,0	28,1	-6,0
C. AITORPEN MOTA					
Familia unitatean sartu gabeak	2.462	40,1	39,1	39,8	0,3
Batera	1.450	23,6	22,6	21,3	2,3
Banaka	2.227	36,3	38,4	38,9	-2,7
D. ERRENTA ITURRIAREN ARABERA					
Lana	5.123	83,5	84,0	82,9	0,6
Jarduerak	399	6,5	7,3	7,9	-1,4
Kapitala	584	9,5	8,4	8,8	0,7
Mistoak	33	0,5	0,4	0,4	0,1
E. KUOTA OSOAREN %0,7AREN ESLEIPENA					
Zehaztu gabeak	365	5,9	9,3	9,8	-3,8
Eliza Katolikoa	1.388	22,6	17,4	18,4	4,2
Gizarte xedeak	2.940	47,9	58,9	58,2	-10,3
Biak	1.446	23,6	14,4	13,7	9,9

1. AITORPEN BATERATUA 2009ko PFEZ	AZPEITIA	Biztanle kopurua 14.375	Aitorpen kop. 7.890	Aitorpenak biztanleko (%) 54,9

KONTZEPTUAK	AZPEITIA			4.TALDEA	GIPUZKOA	DIFERENTZIA	INDIZEA
	GUZTIRA (1)	BATEZ BEST. (2)	BIZTANLEKO (3)	BIZTANLEKO (4)	BIZTANLEKO (5)	BIZTANLEKO (6) = (3) - (5)	BIZTANLEKO (Gipuzkoa=100)
ERRENTA ITURRIAK							
1. Lana	156.152.491	19.791	10.863	10.711	11.006	-144	98,7
2. Kapital higikorra	17.616.128	2.233	1.225	990	1.149	77	106,7
3. Kapital higiezina	4.161.372	527	289	249	323	-33	89,7
4. Jarduera ekonomikoak	10.522.109	1.334	732	702	843	-111	86,8
5. Ondare irabazi eta galerak	4.393.279	557	306	227	288	17	106,0
6. Errenta egozpenak	668	0	0	-0	1	-1	7,4
7. OINARRI EZARGARRIA (1+2+3+4+5+6)	192.846.047	24.442	13.415	12.879	13.610	-194	98,6
MURRIZPENAK							
8. Mutualitatei, pentsio planei eta BGAEei egindako ekarpenak	10.684.702	1.354	743	694	700	43	106,2
9. Batera tributatzeagatik	6.363.665	807	443	452	428	15	103,4
10. Beste murrizpen batzuk	392.962	50	27	28	41	-14	66,0
11. MURRIZPENAK, GUZTIRA (8+9+10)	17.441.328	2.211	1.213	1.174	1.169	44	103,8
12. OINARRI LIKIDAGARRIA (7-11)	175.404.719	22.231	12.202	11.706	12.440	-238	98,1
13. KUOTA OSOA	44.090.959	5.588	3.067	2.937	3.175	-108	96,6
KENKARIAK							
14. Orokorra eta pizgarria	13.346.046	1.692	928	937	938	-10	98,9
15. Ondorengo ahaideak	2.305.799	292	160	141	139	21	115,1
16. Aurreko ahaideak	18.053	2	1	1	1	0	120,2
17. Minusbaliatuak eta menpekotasuna	1.070.008	136	74	77	71	4	105,1
18. 65 urtetik gorako adina	720.542	91	50	60	60	-10	83,9
19. Ohiko etxebizitza errentan hartzea	212.709	27	15	22	30	-15	49,8
20. Ohiko etxebizitza erostea	2.443.241	310	170	187	187	-17	90,9
21. Ezarpen bikoitza	15.624	2	1	1	1	0	115,3
22. Sindikatuen kuotengatik	58.378	7	4	5	4	-0	92,6
23. Jarduera ekonomikoak sustatzea	26.471	3	2	1	1	1	164,2
24. Dohaintzak	56.282	7	4	5	7	-3	55,4
25. Beste kenkari batzuk	104.657	13	7	5	4	3	162,2
26. KENKARIAK, GUZTIRA (14+15+...+25)	20.377.809	2.583	1.418	1.441	1.444	-27	98,2
27. KUOTA LIKIDOA	25.910.793	3.284	1.802	1.660	1.893	-91	95,2
KONTURAKO ORDAINKETAK							
28. Lana	26.043.569	3.301	1.812	1.720	1.849	-37	98,0
29. Kapital higikorra	3.343.706	424	233	188	219	14	106,4
30. Kapital higiezina	663.161	84	46	36	46	1	101,1
31. Jarduera ekonomikoak	1.857.416	235	129	117	147	-18	87,8
32. Inbertsio kolektiboko erakundeak	68.421	9	5	3	5	-1	88,3
33. Gainontzeko atxikipenak eta konturako ordainketak	-44.436	-6	-3	-1	-1	-2	365,9
34. KONTURAKO ORDAINKETAK, GUZTIRA (28+29+...+33)	31.931.838	4.047	2.221	2.064	2.265	-43	98,1
35. KUOTA DIFERENTZIALA (27-34)	-6.021.044	-763	-419	-404	-371	-47	112,8
ERRENTAREN EGITURA (%)							
36. Lana (1 / 7)	81,0			83,2	80,9	0,1	100,1
37. Kapital higikorra eta higiezina ((2+3) / 7)	11,3			9,6	10,8	0,5	104,4
38. Jarduera ekonomikoak (4 / 7)	5,5			5,4	6,2	-0,7	88,1
39. Mutualitateak, pentsio planak eta BGAEak (8 / 7)	5,5			5,4	5,1	0,4	107,7
40. Oinarri likidagarria (12 / 7)	91,0			90,9	91,4	-0,5	99,5
KARGA TASAK (%)							
41. Batez besteko karga tasa (13 / 12)	25,1			25,1	25,5	-0,4	98,5
42. Karga tasa efektiboa (27 / 12)	14,8			14,2	15,2	-0,4	97,1

Zenbatekoa eurotan

2.- AITORPENAK OINARRI LIKIDAGARRIAREN TARTEEN ARABERA

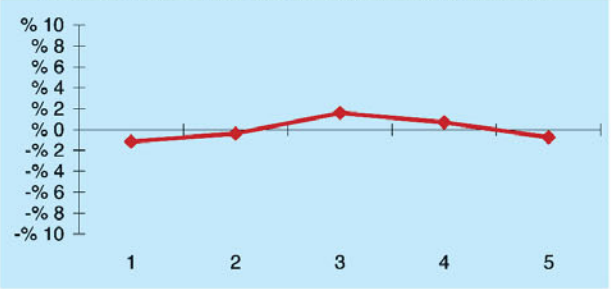

3.- OINARRI LIKIDAGARRIAREN MAILA ETA DISPERTSIOA

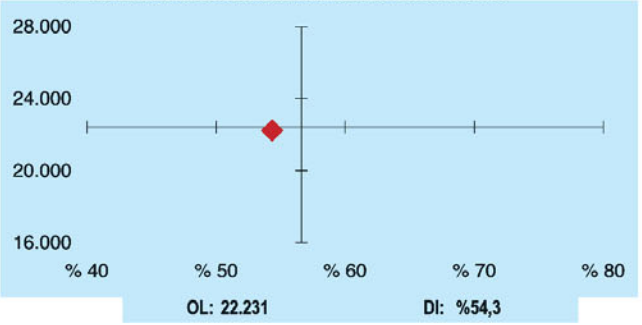

4.- AITORPEN KOPURUAREN BANAKETA

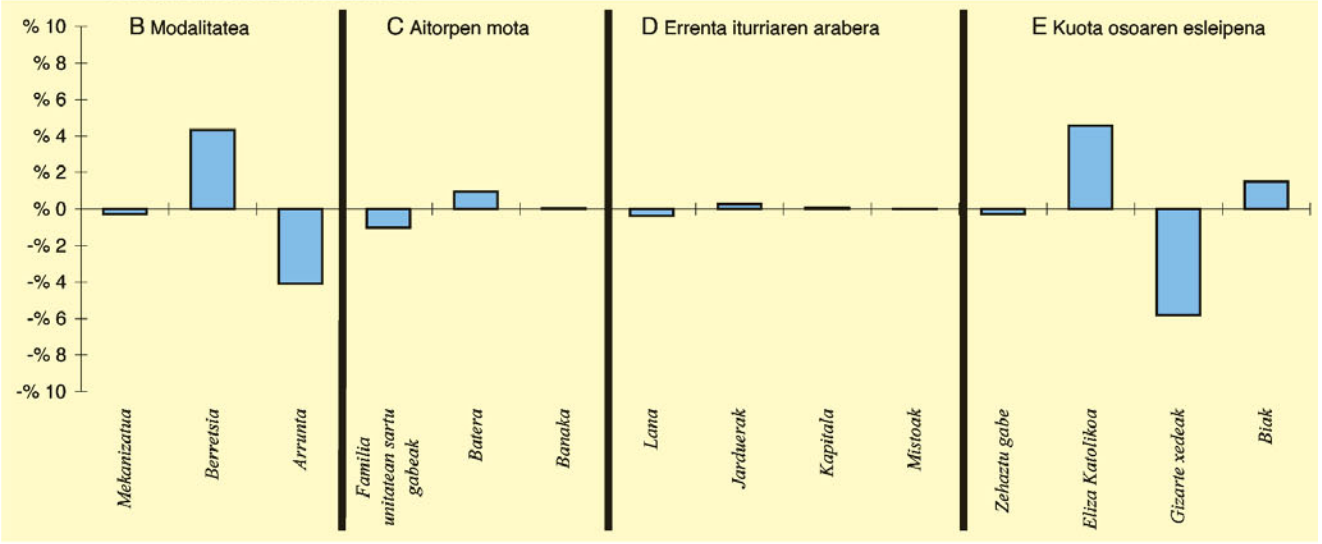

5.- AITORPEN KOPURUAREN BANAKETA

	AZPEITIA		4.TALDEA	GIPUZKOA	DIFERENTZIA
	Kopurua (1)	% (2)	% (3)	% (4)	(5)= (2)-(4)
A. OINARRI LIKIDAGARRIAREN TARTEAK					
1-. 9.098,57raino	1.486	18,8	19,7	20,0	-1,2
2-. 9.098,57 - 15.598,02	1.549	19,6	20,0	20,0	-0,4
3-. 15.598,02 - 21.647,72	1.704	21,6	21,0	20,0	1,6
4-. 21.647,72 - 30.773,07	1.632	20,7	21,2	20,0	0,7
5-. 30.773,07tik gora	1.519	19,3	18,1	20,0	-0,7
B. MODALITATEA					
Mekanizatua	2.137	27,1	27,0	27,3	-0,3
Berretsia	3.859	48,9	47,9	44,6	4,3
Arrunta	1.894	24,0	25,0	28,1	-4,1
C. AITORPEN MOTA					
Familia unitatean sartu gabeak	3.059	38,8	39,1	39,8	-1,0
Batera	1.754	22,2	22,6	21,3	1,0
Banaka	3.077	39,0	38,4	38,9	0,1
D. ERRENTA ITURRIAREN ARABERA					
Lana	6.511	82,5	84,0	82,9	-0,4
Jarduerak	646	8,2	7,3	7,9	0,3
Kapitala	699	8,9	8,4	8,8	0,1
Mistoak	34	0,4	0,4	0,4	0,0
E. KUOTA OSOAREN %0,7AREN ESLEIPENA					
Zehaztu gabeak	750	9,5	9,3	9,8	-0,3
Eliza Katolikoa	1.812	23,0	17,4	18,4	4,6
Gizarte xedeak	4.132	52,4	58,9	58,2	-5,8
Biak	1.196	15,2	14,4	13,7	1,5

1. AITORPEN BATERATUA 2009ko PFEZ	BALIARRAIN	Biztanle kopurua 110	Aitorpen kop. 55	Aitorpenak biztanleko (%) 50,0

KONTZEPTUAK	BALIARRAIN			1.TALDEA	GIPUZKOA	DIFERENTZIA	INDIZEA
	GUZTIRA (1)	BATEZ BEST. (2)	BIZTANLEKO (3)	BIZTANLEKO (4)	BIZTANLEKO (5)	BIZTANLEKO (6) = (3) - (5)	BIZTANLEKO (Gipuzkoa=100)
ERRENTA ITURRIAK							
1. Lana	953.488	17.336	8.668	9.826	11.006	-2.338	78,8
2. Kapital higikorra	108.485	1.972	986	932	1.149	-163	85,8
3. Kapital higiezina	1.600	29	15	205	323	-308	4,5
4. Jarduera ekonomikoak	75.340	1.370	685	890	843	-158	81,2
5. Ondare irabazi eta galerak	61	1	1	272	288	-288	0,2
6. Errenta egozpenak	0	0	0	0	1	-1	0,0
7. OINARRI EZARGARRIA (1+2+3+4+5+6)	1.138.974	20.709	10.354	12.125	13.610	-3.255	76,1
MURRIZPENAK							
8. Mutualitatei, pentsio planei eta BGAEei egindako ekarpenak	60.251	1.095	548	702	700	-152	78,2
9. Batera tributatzeagatik	14.776	269	134	415	428	-294	31,4
10. Beste murrizpen batzuk	0	0	0	49	41	-41	0,0
11. MURRIZPENAK, GUZTIRA (8+9+10)	75.027	1.364	682	1.166	1.169	-487	58,3
12. OINARRI LIKIDAGARRIA (7-11)	1.063.947	19.344	9.672	10.959	12.440	-2.768	77,7
13. KUOTA OSOA	271.681	4.940	2.470	2.740	3.175	-705	77,8
KENKARIAK							
14. Orokorra eta pizgarria	93.555	1.701	851	884	938	-88	90,6
15. Ondorengo ahaideak	13.260	241	121	158	139	-19	86,5
16. Aurreko ahaideak	261	5	2	2	1	1	227,1
17. Minusbaliatuak eta menpekotasuna	5.350	97	49	81	71	-22	68,7
18. 65 urtetik gorako adina	2.918	53	27	48	60	-33	44,4
19. Ohiko etxebizitza errentan hartzea	0	0	0	7	30	-30	0,0
20. Ohiko etxebizitza erostea	37.225	677	338	198	187	151	180,9
21. Ezarpen bikoitza	0	0	0	1	1	-1	0,0
22. Sindikatuen kuotengatik	150	3	1	3	4	-3	31,0
23. Jarduera ekonomikoak sustatzea	0	0	0	2	1	-1	0,0
24. Dohaintzak	86	2	1	3	7	-6	11,1
25. Beste kenkari batzuk	209	4	2	4	4	-3	42,3
26. KENKARIAK, GUZTIRA (14+15+...+25)	153.014	2.782	1.391	1.392	1.444	-53	96,3
27. KUOTA LIKIDOA	138.557	2.519	1.260	1.518	1.893	-634	66,5
KONTURAKO ORDAINKETAK							
28. Lana	146.004	2.655	1.327	1.611	1.849	-522	71,8
29. Kapital higikorra	20.684	376	188	176	219	-31	86,0
30. Kapital higiezina	0	0	0	29	46	-46	0,0
31. Jarduera ekonomikoak	14.368	261	131	137	147	-16	88,8
32. Inbertsio kolektiboko erakundeak	11	0	0	4	5	-5	1,9
33. Gainontzeko atxikipenak eta konturako ordainketak	0	0	0	-1	-1	1	0,0
34. KONTURAKO ORDAINKETAK, GUZTIRA (28+29+...+33)	181.067	3.292	1.646	1.956	2.265	-619	72,7
35. KUOTA DIFERENTZIALA (27-34)	-42.510	-773	-386	-438	-371	-15	104,0
ERRENTAREN EGITURA (%)							
36. Lana (1 / 7)	83,7			81,0	80,9	2,8	103,5
37. Kapital higikorra eta higiezina ((2+3) / 7)	9,7			9,4	10,8	-1,1	89,4
38. Jarduera ekonomikoak (4 / 7)	6,6			7,3	6,2	0,4	106,8
39. Mutualitateak, pentsio planak eta BGAEak (8 / 7)	5,3			5,8	5,1	0,1	102,9
40. Oinarri likidagarria (12 / 7)	93,4			90,4	91,4	2,0	102,2
KARGA TASAK (%)							
41. Batez besteko karga tasa (13 / 12)	25,5			25,0	25,5	0,0	100,1
42. Karga tasa efektiboa (27 / 12)	13,0			13,8	15,2	-2,2	85,6

Zenbatekoa eurotan

2.- AITORPENAK OINARRI LIKIDAGARRIAREN TARTEEN ARABERA

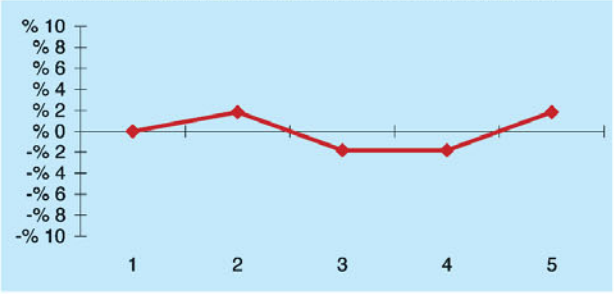

3.- OINARRI LIKIDAGARRIAREN MAILA ETA DISPERTSIOA

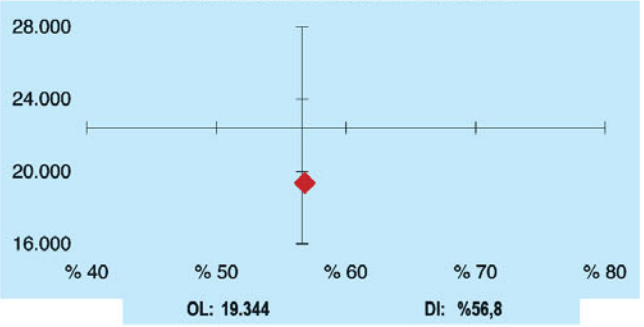

4.- AITORPEN KOPURUAREN BANAKETA

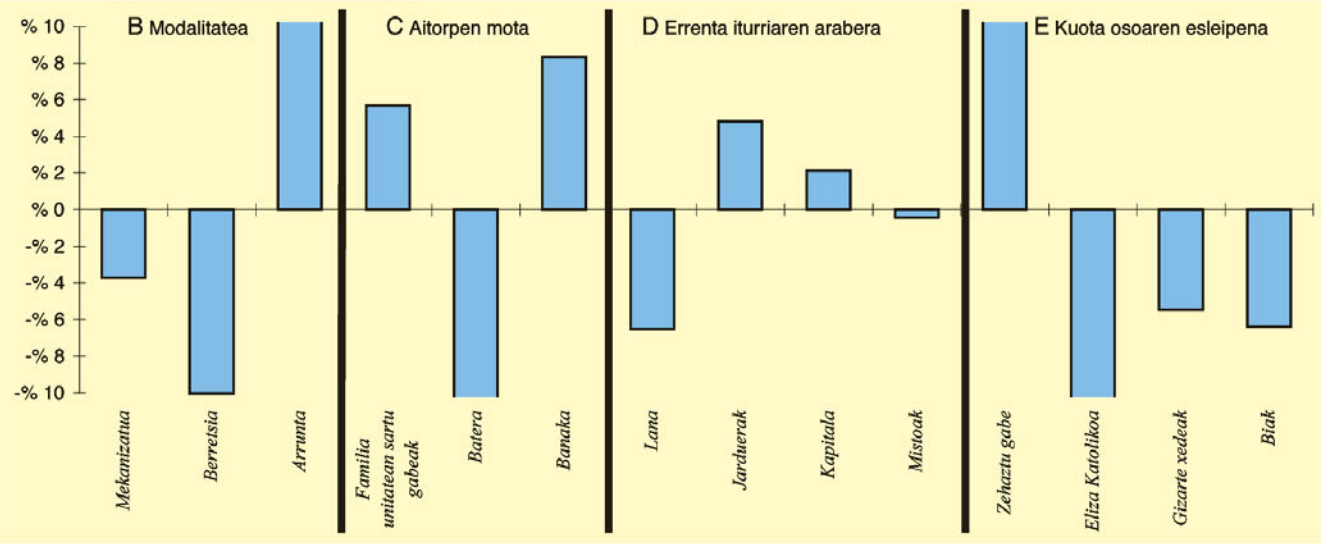

5.- AITORPEN KOPURUAREN BANAKETA

	BALIARRAIN		1.TALDEA	GIPUZKOA	DIFERENTZIA
	Kopurua (1)	% (2)	% (3)	% (4)	(5)= (2)-(4)
A. OINARRI LIKIDAGARRIAREN TARTEAK					
1-. 9.098,57raino	11	20,0	21,2	20,0	0,0
2-. 9.098,57 - 15.598,02	12	21,8	19,5	20,0	1,8
3-. 15.598,02 - 21.647,72	10	18,2	19,1	20,0	-1,8
4-. 21.647,72 - 30.773,07	10	18,2	21,1	20,0	-1,8
5-. 30.773,07tik gora	12	21,8	19,1	20,0	1,8
B. MODALITATEA					
Mekanizatua	13	23,6	25,0	27,3	-3,7
Berretsia	19	34,5	41,8	44,6	-10,0
Arrunta	23	41,8	33,3	28,1	13,7
C. AITORPEN MOTA					
Familia unitatean sartu gabeak	25	45,5	41,8	39,8	5,7
Batera	4	7,3	22,3	21,3	-14,0
Banaka	26	47,3	35,9	38,9	8,3
D. ERRENTA ITURRIAREN ARABERA					
Lana	42	76,4	79,8	82,9	-6,5
Jarduerak	7	12,7	10,3	7,9	4,8
Kapitala	6	10,9	9,2	8,8	2,1
Mistoak	0	0,0	0,7	0,4	-0,4
E. KUOTA OSOAREN %0,7AREN ESLEIPENA					
Zehaztu gabeak	18	32,7	16,8	9,8	23,0
Eliza Katolikoa	4	7,3	17,0	18,4	-11,1
Gizarte xedeak	29	52,7	52,8	58,2	-5,5
Biak	4	7,3	13,4	13,7	-6,4

1. AITORPEN BATERATUA 2009ko PFEZ	BEASAIN	Biztanle kopurua 13.557	Aitorpen kop. 7.449	Aitorpenak biztanleko (%) 54,9

KONTZEPTUAK	BEASAIN			4.TALDEA	GIPUZKOA	DIFERENTZIA	INDIZEA
	GUZTIRA (1)	BATEZ BEST. (2)	BIZTANLEKO (3)	BIZTANLEKO (4)	BIZTANLEKO (5)	BIZTANLEKO (6) = (3) - (5)	BIZTANLEKO (Gipuzkoa=100)
ERRENTA ITURRIAK							
1. Lana	158.386.289	21.263	11.683	10.711	11.006	677	106,1
2. Kapital higikorra	19.110.337	2.565	1.410	990	1.149	261	122,7
3. Kapital higiezina	3.303.148	443	244	249	323	-79	75,5
4. Jarduera ekonomikoak	10.484.594	1.408	773	702	843	-70	91,7
5. Ondare irabazi eta galerak	5.918.429	795	437	227	288	148	151,5
6. Errenta egozpenak	0	0	0	-0	1	-1	0,0
7. OINARRI EZARGARRIA (1+2+3+4+5+6)	197.202.797	26.474	14.546	12.879	13.610	936	106,9
MURRIZPENAK							
8. Mutualitatei, pentsio planei eta BGAEei egindako ekarpenak	11.420.076	1.533	842	694	700	142	120,3
9. Batera tributatzeagatik	6.443.607	865	475	452	428	47	111,1
10. Beste murrizpen batzuk	602.637	81	44	28	41	3	107,3
11. MURRIZPENAK, GUZTIRA (8+9+10)	18.466.320	2.479	1.362	1.174	1.169	193	116,5
12. OINARRI LIKIDAGARRIA (7-11)	178.736.477	23.995	13.184	11.706	12.440	744	106,0
13. KUOTA OSOA	44.942.747	6.033	3.315	2.937	3.175	140	104,4
KENKARIAK							
14. Orokorra eta pizgarria	12.626.523	1.695	931	937	938	-7	99,2
15. Ondorengo ahaideak	2.009.646	270	148	141	139	9	106,4
16. Aurreko ahaideak	10.962	1	1	1	1	-0	77,4
17. Minusbaliatuak eta menpekotasuna	1.038.760	139	77	77	71	6	108,2
18. 65 urtetik gorako adina	775.790	104	57	60	60	-3	95,8
19. Ohiko etxebizitza errentan hartzea	261.620	35	19	22	30	-10	64,9
20. Ohiko etxebizitza erostea	2.924.923	393	216	187	187	29	115,3
21. Ezarpen bikoitza	10.862	1	1	1	1	-0	85,0
22. Sindikatuen kuotengatik	75.546	10	6	5	4	1	127,0
23. Jarduera ekonomikoak sustatzea	238	0	0	1	1	-1	1,6
24. Dohaintzak	64.164	9	5	5	7	-2	66,9
25. Beste kenkari batzuk	143.489	19	11	5	4	6	235,9
26. KENKARIAK, GUZTIRA (14+15+...+25)	19.942.524	2.677	1.471	1.441	1.444	27	101,9
27. KUOTA LIKIDOA	27.071.443	3.634	1.997	1.660	1.893	104	105,5
KONTURAKO ORDAINKETAK							
28. Lana	27.061.938	3.633	1.996	1.720	1.849	147	108,0
29. Kapital higikorra	3.629.737	487	268	188	219	49	122,5
30. Kapital higiezina	544.600	73	40	36	46	-5	88,1
31. Jarduera ekonomikoak	1.674.608	225	124	117	147	-24	84,0
32. Inbertsio kolektiboko erakundeak	42.250	6	3	3	5	-2	57,8
33. Gainontzeko atxikipenak eta konturako ordainketak	-13.215	-2	-1	-1	-1	-0	115,4
34. KONTURAKO ORDAINKETAK, GUZTIRA (28+29+...+33)	32.939.917	4.422	2.430	2.064	2.265	165	107,3
35. KUOTA DIFERENTZIALA (27-34)	-5.868.473	-788	-433	-404	-371	-61	116,5
ERRENTAREN EGITURA (%)							
36. Lana (1 / 7)	80,3			83,2	80,9	-0,6	99,3
37. Kapital higikorra eta higiezina ((2+3) / 7)	11,4			9,6	10,8	0,6	105,1
38. Jarduera ekonomikoak (4 / 7)	5,3			5,4	6,2	-0,9	85,8
39. Mutualitateak, pentsio planak eta BGAEak (8 / 7)	5,8			5,4	5,1	0,6	112,6
40. Oinarri likidagarria (12 / 7)	90,6			90,9	91,4	-0,8	99,2
KARGA TASAK (%)							
41. Batez besteko karga tasa (13 / 12)	25,1			25,1	25,5	-0,4	98,5
42. Karga tasa efektiboa (27 / 12)	15,1			14,2	15,2	-0,1	99,5

Zenbatekoa eurotan

2.- AITORPENAK OINARRI LIKIDAGARRIAREN TARTEEN ARABERA

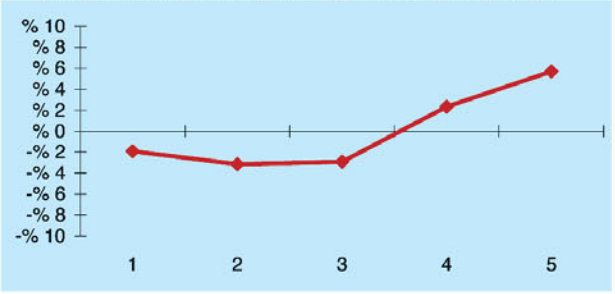

3.- OINARRI LIKIDAGARRIAREN MAILA ETA DISPERTSIOA

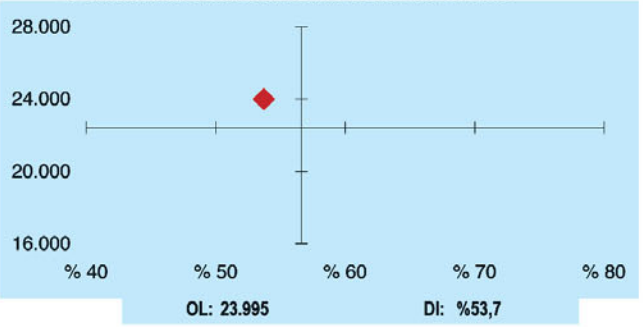

4.- AITORPEN KOPURUAREN BANAKETA

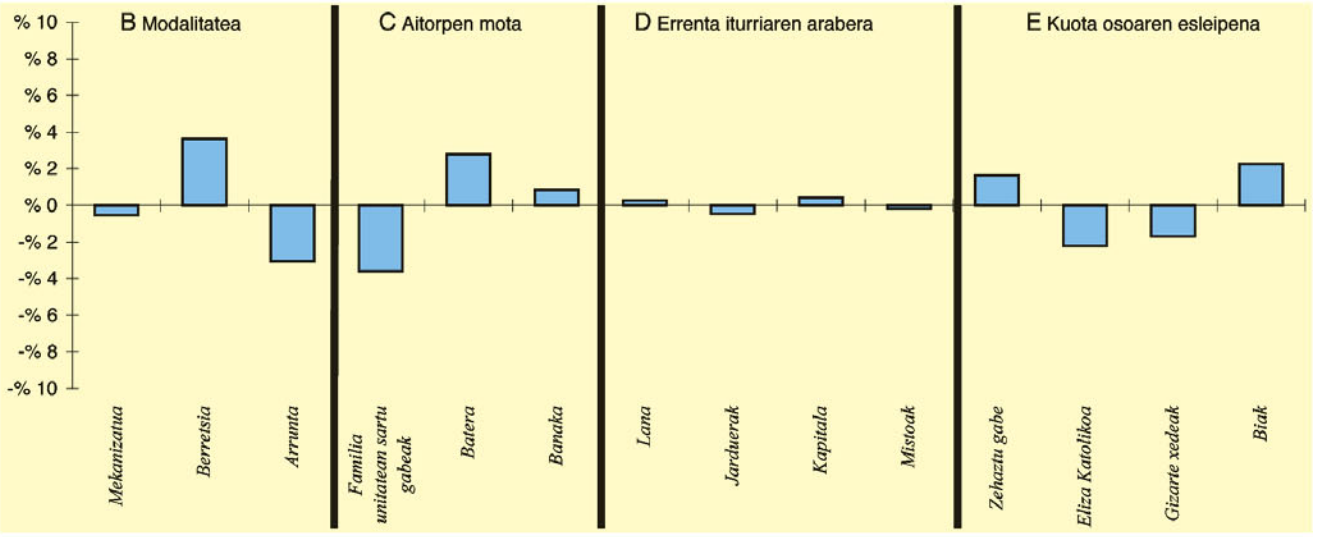

5.- AITORPEN KOPURUAREN BANAKETA

	BEASAIN		4.TALDEA	GIPUZKOA	DIFERENTZIA
	Kopurua (1)	% (2)	% (3)	% (4)	(5)= (2)-(4)
A. OINARRI LIKIDAGARRIAREN TARTEAK					
1-. 9.098,57raino	1.346	18,1	19,7	20,0	-1,9
2-. 9.098,57 - 15.598,02	1.254	16,8	20,0	20,0	-3,2
3-. 15.598,02 - 21.647,72	1.273	17,1	21,0	20,0	-2,9
4-. 21.647,72 - 30.773,07	1.663	22,3	21,2	20,0	2,3
5-. 30.773,07tik gora	1.913	25,7	18,1	20,0	5,7
B. MODALITATEA					
Mekanizatua	1.997	26,8	27,0	27,3	-0,5
Berretsia	3.590	48,2	47,9	44,6	3,6
Arrunta	1.862	25,0	25,0	28,1	-3,1
C. AITORPEN MOTA					
Familia unitatean sartu gabeak	2.694	36,2	39,1	39,8	-3,6
Batera	1.792	24,1	22,6	21,3	2,8
Banaka	2.963	39,8	38,4	38,9	0,8
D. ERRENTA ITURRIAREN ARABERA					
Lana	6.194	83,2	84,0	82,9	0,3
Jarduerak	554	7,4	7,3	7,9	-0,5
Kapitala	685	9,2	8,4	8,8	0,4
Mistoak	16	0,2	0,4	0,4	-0,2
E. KUOTA OSOAREN %0,7AREN ESLEIPENA					
Zehaztu gabeak	849	11,4	9,3	9,8	1,6
Eliza Katolikoa	1.205	16,2	17,4	18,4	-2,2
Gizarte xedeak	4.210	56,5	58,9	58,2	-1,7
Biak	1.185	15,9	14,4	13,7	2,3

1. AITORPEN BATERATUA 2009ko PFEZ	BEIZAMA	Biztanle kopurua 180	Aitorpen kop. 81	Aitorpenak biztanleko (%) 45,0

KONTZEPTUAK	BEIZAMA			1.TALDEA	GIPUZKOA	DIFERENTZIA	INDIZEA
	GUZTIRA (1)	BATEZ BEST. (2)	BIZTANLEKO (3)	BIZTANLEKO (4)	BIZTANLEKO (5)	BIZTANLEKO (6) = (3) - (5)	BIZTANLEKO (Gipuzkoa=100)
ERRENTA ITURRIAK							
1. Lana	1.561.929	19.283	8.677	9.826	11.006	-2.329	78,8
2. Kapital higikorra	86.164	1.064	479	932	1.149	-670	41,7
3. Kapital higiezina	13.327	165	74	205	323	-249	22,9
4. Jarduera ekonomikoak	129.302	1.596	718	890	843	-125	85,2
5. Ondare irabazi eta galerak	9.852	122	55	272	288	-234	19,0
6. Errenta egozpenak	0	0	0	0	1	-1	0,0
7. OINARRI EZARGARRIA (1+2+3+4+5+6)	1.800.573	22.229	10.003	12.125	13.610	-3.607	73,5
MURRIZPENAK							
8. Mutualitatei, pentsio planei eta BGAEei egindako ekarpenak	81.137	1.002	451	702	700	-249	64,4
9. Batera tributatzeagatik	47.448	586	264	415	428	-164	61,6
10. Beste murrizpen batzuk	5	0	0	49	41	-41	0,1
11. MURRIZPENAK, GUZTIRA (8+9+10)	128.590	1.588	714	1.166	1.169	-455	61,1
12. OINARRI LIKIDAGARRIA (7-11)	1.671.983	20.642	9.289	10.959	12.440	-3.152	74,7
13. KUOTA OSOA	432.610	5.341	2.403	2.740	3.175	-772	75,7
KENKARIAK							
14. Orokorra eta pizgarria	137.781	1.701	765	884	938	-173	81,6
15. Ondorengo ahaideak	31.230	386	173	158	139	34	124,5
16. Aurreko ahaideak	522	6	3	2	1	2	277,6
17. Minusbaliatuak eta menpekotasuna	11.700	144	65	81	71	-6	91,8
18. 65 urtetik gorako adina	6.568	81	36	48	60	-23	61,1
19. Ohiko etxebizitza errentan hartzea	4.389	54	24	7	30	-5	82,0
20. Ohiko etxebizitza erostea	35.733	441	199	198	187	11	106,1
21. Ezarpen bikoitza	0	0	0	1	1	-1	0,0
22. Sindikatuen kuotengatik	596	7	3	3	4	-1	75,5
23. Jarduera ekonomikoak sustatzea	0	0	0	2	1	-1	0,0
24. Dohaintzak	1.328	16	7	3	7	0	104,3
25. Beste kenkari batzuk	428	5	2	4	4	-2	53,0
26. KENKARIAK, GUZTIRA (14+15+...+25)	230.276	2.843	1.279	1.392	1.444	-165	88,6
27. KUOTA LIKIDOA	233.789	2.886	1.299	1.518	1.893	-594	68,6
KONTURAKO ORDAINKETAK							
28. Lana	272.407	3.363	1.513	1.611	1.849	-335	81,9
29. Kapital higikorra	16.112	199	90	176	219	-129	40,9
30. Kapital higiezina	926	11	5	29	46	-40	11,3
31. Jarduera ekonomikoak	16.675	206	93	137	147	-54	63,0
32. Inbertsio kolektiboko erakundeak	56	1	0	4	5	-5	5,8
33. Gainontzeko atxikipenak eta konturako ordainketak	0	0	0	-1	-1	1	0,0
34. KONTURAKO ORDAINKETAK, GUZTIRA (28+29+...+33)	306.177	3.780	1.701	1.956	2.265	-564	75,1
35. KUOTA DIFERENTZIALA (27-34)	-72.388	-894	-402	-438	-371	-31	108,3
ERRENTAREN EGITURA (%)							
36. Lana (1 / 7)	86,7			81,0	80,9	5,9	107,3
37. Kapital higikorra eta higiezina ((2+3) / 7)	5,5			9,4	10,8	-5,3	51,1
38. Jarduera ekonomikoak (4 / 7)	7,2			7,3	6,2	1,0	115,9
39. Mutualitateak, pentsio planak eta BGAEak (8 / 7)	4,5			5,8	5,1	-0,6	87,6
40. Oinarri likidagarria (12 / 7)	92,9			90,4	91,4	1,5	101,6
KARGA TASAK (%)							
41. Batez besteko karga tasa (13 / 12)	25,9			25,0	25,5	0,4	101,4
42. Karga tasa efektiboa (27 / 12)	14,0			13,8	15,2	-1,2	91,9

Zenbatekoa eurotan

2.- AITORPENAK OINARRI LIKIDAGARRIAREN TARTEEN ARABERA

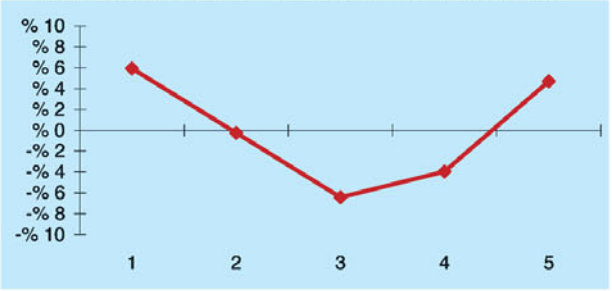

3.- OINARRI LIKIDAGARRIAREN MAILA ETA DISPERTSIOA

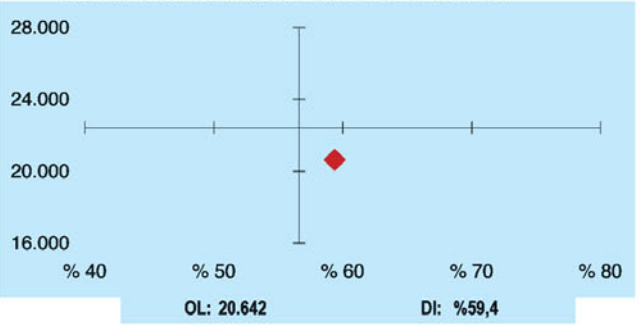

4.- AITORPEN KOPURUAREN BANAKETA

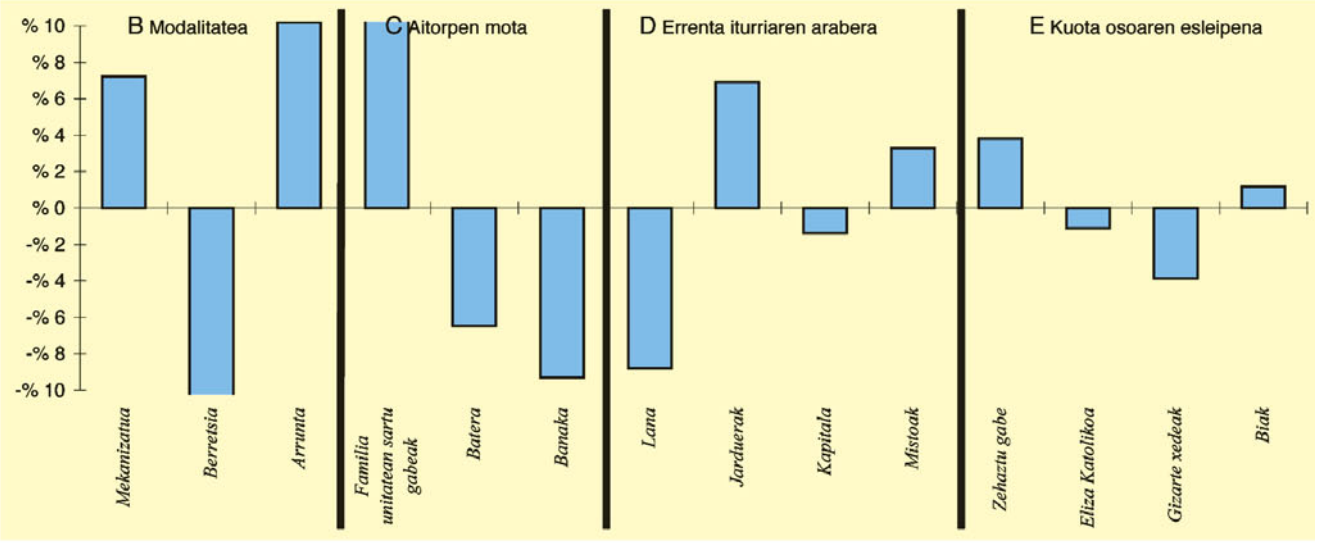

5.- AITORPEN KOPURUAREN BANAKETA

	BEIZAMA		1.TALDEA	GIPUZKOA	DIFERENTZIA
	Kopurua (1)	% (2)	% (3)	% (4)	(5)= (2)-(4)
A. OINARRI LIKIDAGARRIAREN TARTEAK					
1-. 9.098,57raino	21	25,9	21,2	20,0	5,9
2-. 9.098,57 - 15.598,02	16	19,8	19,5	20,0	-0,2
3-. 15.598,02 - 21.647,72	11	13,6	19,1	20,0	-6,4
4-. 21.647,72 - 30.773,07	13	16,0	21,1	20,0	-4,0
5-. 30.773,07tik gora	20	24,7	19,1	20,0	4,7
B. MODALITATEA					
Mekanizatua	28	34,6	25,0	27,3	7,2
Berretsia	22	27,2	41,8	44,6	-17,4
Arrunta	31	38,3	33,3	28,1	10,2
C. AITORPEN MOTA					
Familia unitatean sartu gabeak	45	55,6	41,8	39,8	15,8
Batera	12	14,8	22,3	21,3	-6,5
Banaka	24	29,6	35,9	38,9	-9,3
D. ERRENTA ITURRIAREN ARABERA					
Lana	60	74,1	79,8	82,9	-8,8
Jarduerak	12	14,8	10,3	7,9	6,9
Kapitala	6	7,4	9,2	8,8	-1,4
Mistoak	3	3,7	0,7	0,4	3,3
E. KUOTA OSOAREN %0,7AREN ESLEIPENA					
Zehaztu gabeak	11	13,6	16,8	9,8	3,8
Eliza Katolikoa	14	17,3	17,0	18,4	-1,1
Gizarte xedeak	44	54,3	52,8	58,2	-3,9
Biak	12	14,8	13,4	13,7	1,2

1. AITORPEN BATERATUA 2009ko PFEZ	BELAUNTZA	Biztanle kopurua 292	Aitorpen kop. 167	Aitorpenak biztanleko (%) 57,2

KONTZEPTUAK	BELAUNTZA			1.TALDEA	GIPUZKOA	DIFERENTZIA	INDIZEA
	GUZTIRA (1)	BATEZ BEST. (2)	BIZTANLEKO (3)	BIZTANLEKO (4)	BIZTANLEKO (5)	BIZTANLEKO (6) = (3) - (5)	BIZTANLEKO (Gipuzkoa=100)
ERRENTA ITURRIAK							
1. Lana	3.075.969	18.419	10.534	9.826	11.006	-472	95,7
2. Kapital higikorra	791.982	4.742	2.712	932	1.149	1.563	236,1
3. Kapital higiezina	173.208	1.037	593	205	323	270	183,8
4. Jarduera ekonomikoak	438.221	2.624	1.501	890	843	658	178,0
5. Ondare irabazi eta galerak	550	3	2	272	288	-286	0,7
6. Errenta egozpenak	0	0	0	0	1	-1	0,0
7. OINARRI EZARGARRIA (1+2+3+4+5+6)	4.479.930	26.826	15.342	12.125	13.610	1.732	112,7
MURRIZPENAK							
8. Mutualitatei, pentsio planei eta BGAEei egindako ekarpenak	200.531	1.201	687	702	700	-13	98,1
9. Batera tributatzeagatik	114.146	684	391	415	428	-37	91,3
10. Beste murrizpen batzuk	12	0	0	49	41	-41	0,1
11. MURRIZPENAK, GUZTIRA (8+9+10)	314.688	1.884	1.078	1.166	1.169	-92	92,2
12. OINARRI LIKIDAGARRIA (7-11)	4.165.241	24.942	14.265	10.959	12.440	1.824	114,7
13. KUOTA OSOA	1.030.778	6.172	3.530	2.740	3.175	355	111,2
KENKARIAK							
14. Orokorra eta pizgarria	284.067	1.701	973	884	938	34	103,7
15. Ondorengo ahaideak	39.818	238	136	158	139	-3	97,9
16. Aurreko ahaideak	261	2	1	2	1	-0	85,5
17. Minusbaliatuak eta menpekotasuna	32.550	195	111	81	71	41	157,4
18. 65 urtetik gorako adina	14.282	86	49	48	60	-11	81,9
19. Ohiko etxebizitza errentan hartzea	569	3	2	7	30	-28	6,5
20. Ohiko etxebizitza erostea	57.377	344	196	198	187	9	105,0
21. Ezarpen bikoitza	0	0	0	1	1	-1	0,0
22. Sindikatuen kuotengatik	1.176	7	4	3	4	-0	91,8
23. Jarduera ekonomikoak sustatzea	0	0	0	2	1	-1	0,0
24. Dohaintzak	3.721	22	13	3	7	6	180,1
25. Beste kenkari batzuk	939	6	3	4	4	-1	71,6
26. KENKARIAK, GUZTIRA (14+15+...+25)	434.759	2.603	1.489	1.392	1.444	45	103,1
27. KUOTA LIKIDOA	638.034	3.821	2.185	1.518	1.893	292	115,4
KONTURAKO ORDAINKETAK							
28. Lana	476.879	2.856	1.633	1.611	1.849	-216	88,3
29. Kapital higikorra	143.653	860	492	176	219	273	225,1
30. Kapital higiezina	31.497	189	108	29	46	62	236,4
31. Jarduera ekonomikoak	57.354	343	196	137	147	49	133,5
32. Inbertsio kolektiboko erakundeak	109	1	0	4	5	-5	6,9
33. Gainontzeko atxikipenak eta konturako ordainketak	0	0	0	-1	-1	1	0,0
34. KONTURAKO ORDAINKETAK, GUZTIRA (28+29+...+33)	709.492	4.248	2.430	1.956	2.265	165	107,3
35. KUOTA DIFERENTZIALA (27-34)	-71.458	-428	-245	-438	-371	127	65,9
ERRENTAREN EGITURA (%)							
36. Lana (1 / 7)	68,7			81,0	80,9	-12,2	84,9
37. Kapital higikorra eta higiezina ((2+3) / 7)	21,5			9,4	10,8	10,7	199,2
38. Jarduera ekonomikoak (4 / 7)	9,8			7,3	6,2	3,6	157,9
39. Mutualitateak, pentsio planak eta BGAEak (8 / 7)	4,5			5,8	5,1	-0,7	87,0
40. Oinarri likidagarria (12 / 7)	93,0			90,4	91,4	1,6	101,7
KARGA TASAK (%)							
41. Batez besteko karga tasa (13 / 12)	24,7			25,0	25,5	-0,8	97,0
42. Karga tasa efektiboa (27 / 12)	15,3			13,8	15,2	0,1	100,7

Zenbatekoa eurotan

2.- AITORPENAK OINARRI LIKIDAGARRIAREN TARTEEN ARABERA

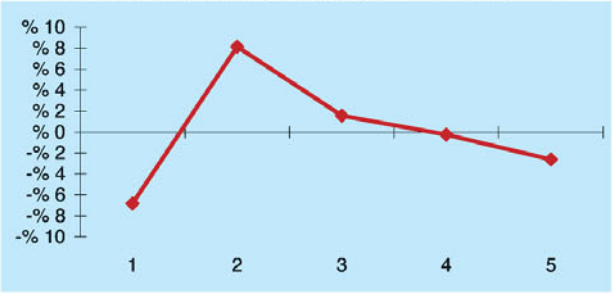

3.- OINARRI LIKIDAGARRIAREN MAILA ETA DISPERTSIOA

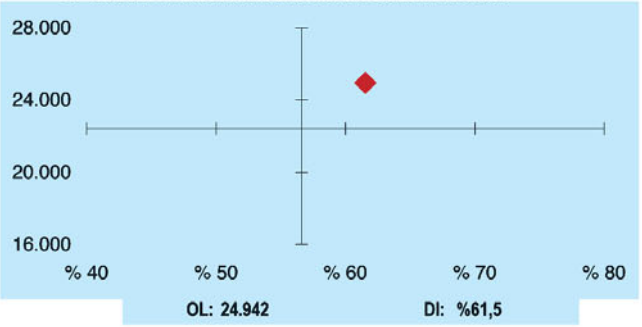

4.- AITORPEN KOPURUAREN BANAKETA

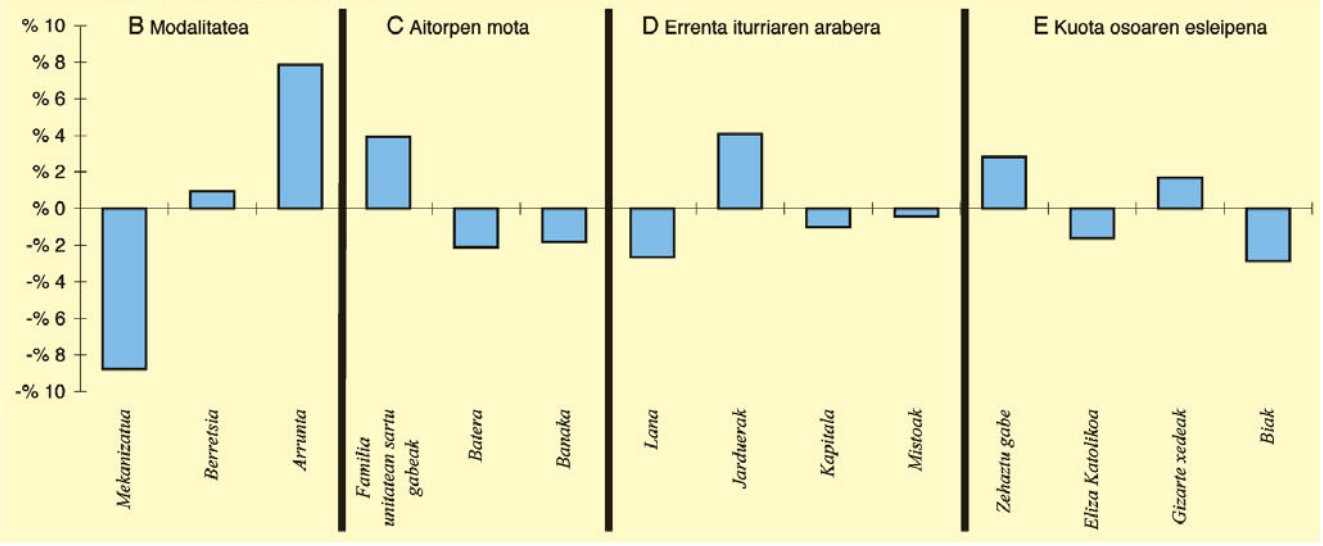

5.- AITORPEN KOPURUAREN BANAKETA

	BELAUNTZA		1.TALDEA	GIPUZKOA	DIFERENTZIA
	Kopurua (1)	% (2)	% (3)	% (4)	(5)= (2)-(4)
A. OINARRI LIKIDAGARRIAREN TARTEAK					
1-. 9.098,57raino	22	13,2	21,2	20,0	-6,8
2-. 9.098,57 - 15.598,02	47	28,1	19,5	20,0	8,1
3-. 15.598,02 - 21.647,72	36	21,6	19,1	20,0	1,6
4-. 21.647,72 - 30.773,07	33	19,8	21,1	20,0	-0,2
5-. 30.773,07tik gora	29	17,4	19,1	20,0	-2,6
B. MODALITATEA					
Mekanizatua	31	18,6	25,0	27,3	-8,8
Berretsia	76	45,5	41,8	44,6	0,9
Arrunta	60	35,9	33,3	28,1	7,8
C. AITORPEN MOTA					
Familia unitatean sartu gabeak	73	43,7	41,8	39,8	3,9
Batera	32	19,2	22,3	21,3	-2,1
Banaka	62	37,1	35,9	38,9	-1,8
D. ERRENTA ITURRIAREN ARABERA					
Lana	134	80,2	79,8	82,9	-2,6
Jarduerak	20	12,0	10,3	7,9	4,1
Kapitala	13	7,8	9,2	8,8	-1,0
Mistoak	0	0,0	0,7	0,4	-0,4
E. KUOTA OSOAREN %0,7AREN ESLEIPENA					
Zehaztu gabeak	21	12,6	16,8	9,8	2,8
Eliza Katolikoa	28	16,8	17,0	18,4	-1,6
Gizarte xedeak	100	59,9	52,8	58,2	1,7
Biak	18	10,8	13,4	13,7	-2,9

1. AITORPEN BATERATUA 2009ko PFEZ	BERASTEGI	Biztanle kopurua 1.033	Aitorpen kop. 533	Aitorpenak biztanleko (%) 51,6

KONTZEPTUAK	BERASTEGI			2.TALDEA	GIPUZKOA	DIFERENTZIA	INDIZEA
	GUZTIRA (1)	BATEZ BEST. (2)	BIZTANLEKO (3)	BIZTANLEKO (4)	BIZTANLEKO (5)	BIZTANLEKO (6) = (3) - (5)	BIZTANLEKO (Gipuzkoa=100)
ERRENTA ITURRIAK							
1. Lana	10.324.147	19.370	9.994	10.482	11.006	-1.012	90,8
2. Kapital higikorra	813.113	1.526	787	954	1.149	-362	68,5
3. Kapital higiezina	176.471	331	171	198	323	-152	52,9
4. Jarduera ekonomikoak	964.321	1.809	934	746	843	91	110,7
5. Ondare irabazi eta galerak	32.061	60	31	179	288	-257	10,8
6. Errenta egozpenak	0	0	0	0	1	-1	0,0
7. OINARRI EZARGARRIA (1+2+3+4+5+6)	12.310.114	23.096	11.917	12.559	13.610	-1.693	87,6
MURRIZPENAK							
8. Mutualitatei, pentsio planei eta BGAEei egindako ekarpenak	559.635	1.050	542	730	700	-158	77,4
9. Batera tributatzeagatik	447.981	840	434	428	428	6	101,3
10. Beste murrizpen batzuk	1.990	4	2	18	41	-40	4,6
11. MURRIZPENAK, GUZTIRA (8+9+10)	1.009.605	1.894	977	1.176	1.169	-192	83,6
12. OINARRI LIKIDAGARRIA (7-11)	11.300.509	21.202	10.940	11.383	12.440	-1.501	87,9
13. KUOTA OSOA	2.861.371	5.368	2.770	2.831	3.175	-405	87,2
KENKARIAK							
14. Orokorra eta pizgarria	901.530	1.691	873	938	938	-66	93,0
15. Ondorengo ahaideak	187.250	351	181	151	139	42	130,1
16. Aurreko ahaideak	3.132	6	3	2	1	2	290,2
17. Minusbaliatuak eta menpekotasuna	80.000	150	77	73	71	7	109,4
18. 65 urtetik gorako adina	40.655	76	39	49	60	-20	65,9
19. Ohiko etxebizitza errentan hartzea	4.940	9	5	15	30	-25	16,1
20. Ohiko etxebizitza erostea	207.643	390	201	217	187	14	107,5
21. Ezarpen bikoitza	92	0	0	0	1	-1	9,5
22. Sindikatuen kuotengatik	3.184	6	3	4	4	-1	70,3
23. Jarduera ekonomikoak sustatzea	720	1	1	1	1	-0	62,2
24. Dohaintzak	2.042	4	2	4	7	-5	27,9
25. Beste kenkari batzuk	1.831	3	2	5	4	-3	39,5
26. KENKARIAK, GUZTIRA (14+15+...+25)	1.433.018	2.689	1.387	1.460	1.444	-57	96,1
27. KUOTA LIKIDOA	1.577.568	2.960	1.527	1.536	1.893	-366	80,7
KONTURAKO ORDAINKETAK							
28. Lana	1.745.975	3.276	1.690	1.643	1.849	-159	91,4
29. Kapital higikorra	151.125	284	146	181	219	-72	66,9
30. Kapital higiezina	20.139	38	19	27	46	-26	42,7
31. Jarduera ekonomikoak	140.871	264	136	116	147	-11	92,7
32. Inbertsio kolektiboko erakundeak	1.112	2	1	2	5	-4	20,0
33. Gainontzeko atxikipenak eta konturako ordainketak	-5.283	-10	-5	-1	-1	-4	605,4
34. KONTURAKO ORDAINKETAK, GUZTIRA (28+29+...+33)	2.053.938	3.854	1.988	1.968	2.265	-276	87,8
35. KUOTA DIFERENTZIALA (27-34)	-476.370	-894	-461	-432	-371	-90	124,1
ERRENTAREN EGITURA (%)							
36. Lana (1 / 7)	83,9			83,5	80,9	3,0	103,7
37. Kapital higikorra eta higiezina ((2+3) / 7)	8,0			9,2	10,8	-2,8	74,3
38. Jarduera ekonomikoak (4 / 7)	7,8			5,9	6,2	1,6	126,5
39. Mutualitateak, pentsio planak eta BGAEak (8 / 7)	4,5			5,8	5,1	-0,6	88,4
40. Oinarri likidagarria (12 / 7)	91,8			90,6	91,4	0,4	100,4
KARGA TASAK (%)							
41. Batez besteko karga tasa (13 / 12)	25,3			24,9	25,5	-0,2	99,2
42. Karga tasa efektiboa (27 / 12)	14,0			13,5	15,2	-1,3	91,7

Zenbatekoa eurotan

2.- AITORPENAK OINARRI LIKIDAGARRIAREN TARTEEN ARABERA

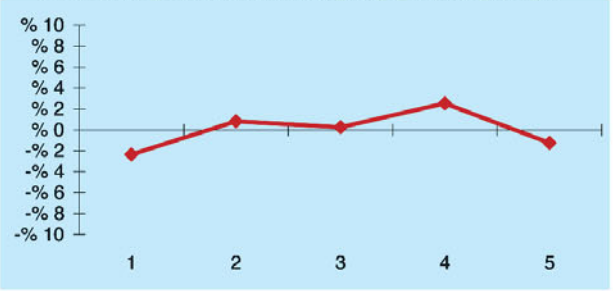

3.- OINARRI LIKIDAGARRIAREN MAILA ETA DISPERTSIOA

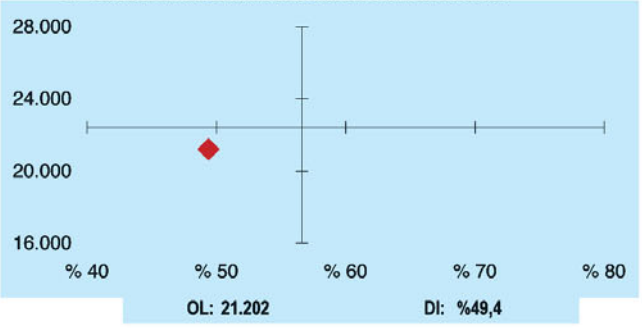

4.- AITORPEN KOPURUAREN BANAKETA

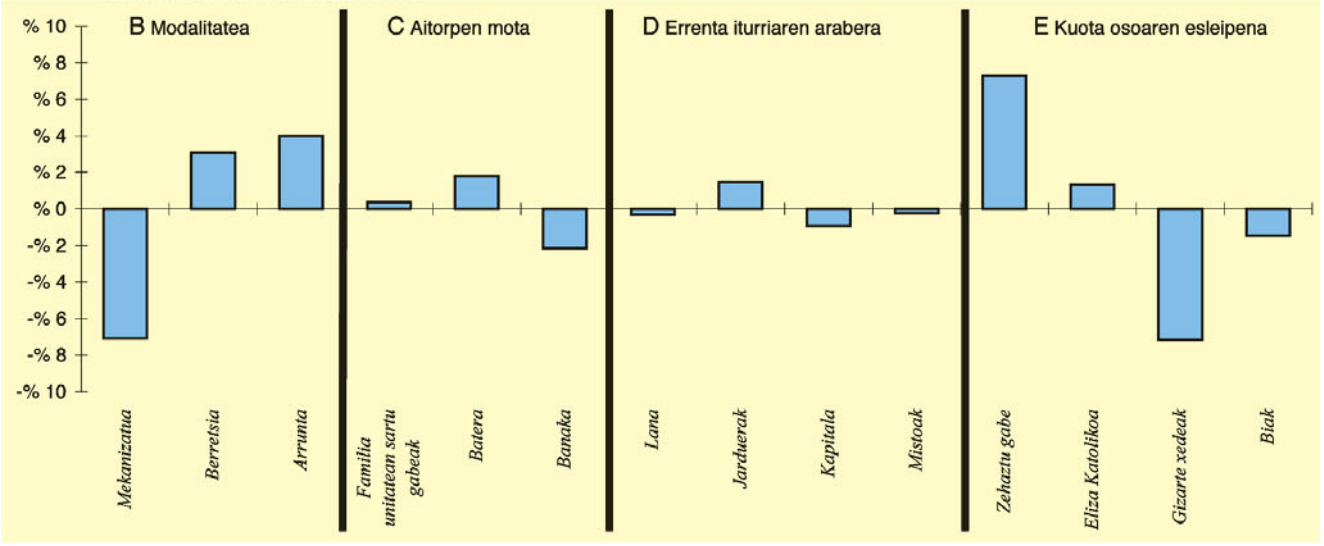

5.- AITORPEN KOPURUAREN BANAKETA

	BERASTEGI		2.TALDEA	GIPUZKOA	DIFERENTZIA
	Kopurua (1)	% (2)	% (3)	% (4)	(5)= (2)-(4)
A. OINARRI LIKIDAGARRIAREN TARTEAK					
1-. 9.098,57raino	94	17,6	20,5	20,0	-2,4
2-. 9.098,57 - 15.598,02	111	20,8	19,7	20,0	0,8
3-. 15.598,02 - 21.647,72	108	20,3	21,0	20,0	0,3
4-. 21.647,72 - 30.773,07	120	22,5	22,0	20,0	2,5
5-. 30.773,07tik gora	100	18,8	16,9	20,0	-1,2
B. MODALITATEA					
Mekanizatua	108	20,3	27,4	27,3	-7,1
Berretsia	254	47,7	45,7	44,6	3,1
Arrunta	171	32,1	26,9	28,1	4,0
C. AITORPEN MOTA					
Familia unitatean sartu gabeak	214	40,2	40,1	39,8	0,4
Batera	123	23,1	21,3	21,3	1,8
Banaka	196	36,8	38,7	38,9	-2,2
D. ERRENTA ITURRIAREN ARABERA					
Lana	440	82,6	83,6	82,9	-0,3
Jarduerak	50	9,4	8,2	7,9	1,5
Kapitala	42	7,9	7,8	8,8	-0,9
Mistoak	1	0,2	0,4	0,4	-0,2
E. KUOTA OSOAREN %0,7AREN ESLEIPENA					
Zehaztu gabeak	91	17,1	10,7	9,8	7,3
Eliza Katolikoa	105	19,7	16,9	18,4	1,3
Gizarte xedeak	272	51,0	57,4	58,2	-7,2
Biak	65	12,2	15,0	13,7	-1,5

1. AITORPEN BATERATUA 2009ko PFEZ	BERGARA	Biztanle kopurua 14.707	Aitorpen kop. 8.698	Aitorpenak biztanleko (%) 59,1

KONTZEPTUAK	BERGARA			4.TALDEA	GIPUZKOA	DIFERENTZIA	INDIZEA
	GUZTIRA (1)	BATEZ BEST. (2)	BIZTANLEKO (3)	BIZTANLEKO (4)	BIZTANLEKO (5)	BIZTANLEKO (6) = (3) - (5)	BIZTANLEKO (Gipuzkoa=100)
ERRENTA ITURRIAK							
1. Lana	179.100.199	20.591	12.178	10.711	11.006	1.172	110,6
2. Kapital higikorra	16.619.744	1.911	1.130	990	1.149	-19	98,4
3. Kapital higiezina	2.489.533	286	169	249	323	-153	52,5
4. Jarduera ekonomikoak	9.119.708	1.048	620	702	843	-223	73,6
5. Ondare irabazi eta galerak	3.944.933	454	268	227	288	-20	93,1
6. Errenta egozpenak	3.256	0	0	-0	1	-0	35,1
7. OINARRI EZARGARRIA (1+2+3+4+5+6)	211.277.374	24.290	14.366	12.879	13.610	756	105,6
MURRIZPENAK							
8. Mutualitatei, pentsio planei eta BGAEei egindako ekarpenak	13.648.692	1.569	928	694	700	228	132,6
9. Batera tributatzeagatik	6.146.402	707	418	452	428	-10	97,7
10. Beste murrizpen batzuk	678.704	78	46	28	41	5	111,4
11. MURRIZPENAK, GUZTIRA (8+9+10)	20.473.797	2.354	1.392	1.174	1.169	223	119,0
12. OINARRI LIKIDAGARRIA (7-11)	190.803.576	21.936	12.974	11.706	12.440	533	104,3
13. KUOTA OSOA	47.954.046	5.513	3.261	2.937	3.175	86	102,7
KENKARIAK							
14. Orokorra eta pizgarria	14.732.361	1.694	1.002	937	938	63	106,7
15. Ondorengo ahaideak	2.005.389	231	136	141	139	-3	97,9
16. Aurreko ahaideak	11.267	1	1	1	1	-0	73,3
17. Minusbaliatuak eta menpekotasuna	1.205.858	139	82	77	71	11	115,8
18. 65 urtetik gorako adina	1.083.096	125	74	60	60	14	123,3
19. Ohiko etxebizitza errentan hartzea	200.234	23	14	22	30	-16	45,8
20. Ohiko etxebizitza erostea	2.752.515	316	187	187	187	0	100,0
21. Ezarpen bikoitza	13.434	2	1	1	1	-0	96,9
22. Sindikatuen kuotengatik	86.924	10	6	5	4	2	134,7
23. Jarduera ekonomikoak sustatzea	5.092	1	0	1	1	-1	30,9
24. Dohaintzak	66.979	8	5	5	7	-3	64,4
25. Beste kenkari batzuk	83.828	10	6	5	4	1	127,0
26. KENKARIAK, GUZTIRA (14+15+...+25)	22.246.978	2.558	1.513	1.441	1.444	68	104,7
27. KUOTA LIKIDOA	27.973.609	3.216	1.902	1.660	1.893	9	100,5
KONTURAKO ORDAINKETAK							
28. Lana	28.804.307	3.312	1.959	1.720	1.849	110	105,9
29. Kapital higikorra	3.153.210	363	214	188	219	-4	98,1
30. Kapital higiezina	405.789	47	28	36	46	-18	60,5
31. Jarduera ekonomikoak	1.605.197	185	109	117	147	-38	74,2
32. Inbertsio kolektiboko erakundeak	52.414	6	4	3	5	-2	66,1
33. Gainontzeko atzikipenak eta konturako ordainketak	-27.052	-3	-2	-1	-1	-1	217,7
34. KONTURAKO ORDAINKETAK, GUZTIRA (28+29+...+33)	33.993.864	3.908	2.311	2.064	2.265	47	102,1
35. KUOTA DIFERENTZIALA (27-34)	-6.020.256	-692	-409	-404	-371	-38	110,2
ERRENTAREN EGITURA (%)							
36. Lana (1 / 7)	84,8			83,2	80,9	3,9	104,8
37. Kapital higikorra eta higiezina ((2+3) / 7)	9,0			9,6	10,8	-1,8	83,6
38. Jarduera ekonomikoak (4 / 7)	4,3			5,4	6,2	-1,9	69,7
39. Mutualitateak, pentsio planak eta BGAEak (8 / 7)	6,5			5,4	5,1	1,3	125,6
40. Oinarri likidagarria (12 / 7)	90,3			90,9	91,4	-1,1	98,8
KARGA TASAK (%)							
41. Batez besteko karga tasa (13 / 12)	25,1			25,1	25,5	-0,4	98,5
42. Karga tasa efektiboa (27 / 12)	14,7			14,2	15,2	-0,6	96,3

Zenbatekoa eurotan

2.- AITORPENAK OINARRI LIKIDAGARRIAREN TARTEEN ARABERA

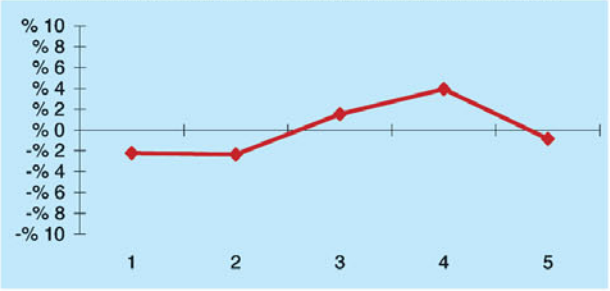

3.- OINARRI LIKIDAGARRIAREN MAILA ETA DISPERTSIOA

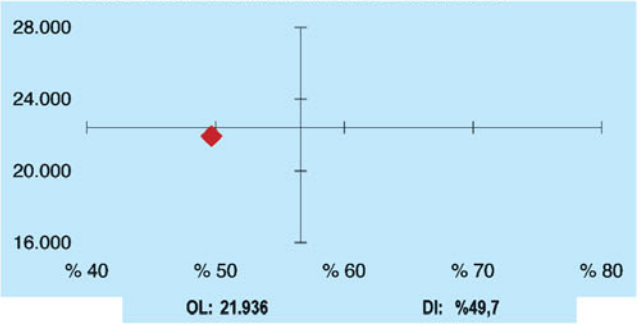

4.- AITORPEN KOPURUAREN BANAKETA

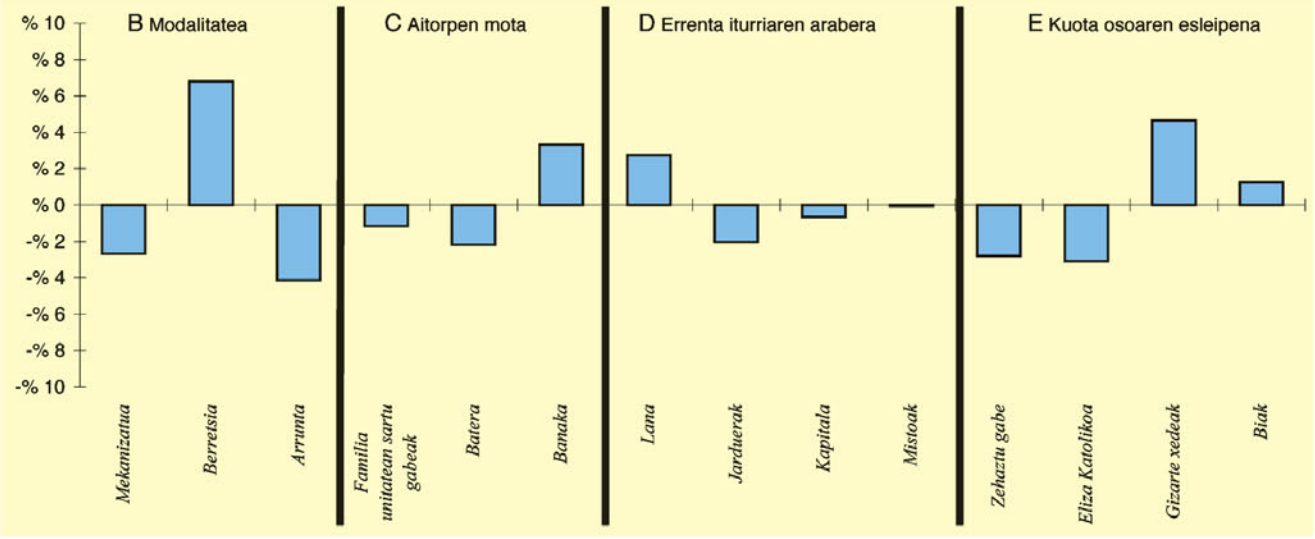

5.- AITORPEN KOPURUAREN BANAKETA

	BERGARA		4.TALDEA	GIPUZKOA	DIFERENTZIA
	Kopurua (1)	% (2)	% (3)	% (4)	(5)= (2)-(4)
A. OINARRI LIKIDAGARRIAREN TARTEAK					
1-. 9.098,57raino	1.546	17,8	19,7	20,0	-2,2
2-. 9.098,57 - 15.598,02	1.534	17,6	20,0	20,0	-2,4
3-. 15.598,02 - 21.647,72	1.873	21,5	21,0	20,0	1,5
4-. 21.647,72 - 30.773,07	2.080	23,9	21,2	20,0	3,9
5-. 30.773,07tik gora	1.665	19,1	18,1	20,0	-0,9
B. MODALITATEA					
Mekanizatua	2.145	24,7	27,0	27,3	-2,7
Berretsia	4.470	51,4	47,9	44,6	6,8
Arrunta	2.083	23,9	25,0	28,1	-4,1
C. AITORPEN MOTA					
Familia unitatean sartu gabeak	3.361	38,6	39,1	39,8	-1,1
Batera	1.661	19,1	22,6	21,3	-2,2
Banaka	3.676	42,3	38,4	38,9	3,3
D. ERRENTA ITURRIAREN ARABERA					
Lana	7.449	85,6	84,0	82,9	2,8
Jarduerak	512	5,9	7,3	7,9	-2,0
Kapitala	706	8,1	8,4	8,8	-0,7
Mistoak	31	0,4	0,4	0,4	-0,1
E. KUOTA OSOAREN %0,7AREN ESLEIPENA					
Zehaztu gabeak	605	7,0	9,3	9,8	-2,8
Eliza Katolikoa	1.330	15,3	17,4	18,4	-3,1
Gizarte xedeak	5.468	62,9	58,9	58,2	4,7
Biak	1.295	14,9	14,4	13,7	1,2

1. AITORPEN BATERATUA 2009ko PFEZ	BERROBI	Biztanle kopurua 600	Aitorpen kop. 284	Aitorpenak biztanleko (%) 47,3

KONTZEPTUAK	BERROBI			1.TALDEA	GIPUZKOA	DIFERENTZIA	INDIZEA
	GUZTIRA (1)	BATEZ BEST. (2)	BIZTANLEKO (3)	BIZTANLEKO (4)	BIZTANLEKO (5)	BIZTANLEKO (6) = (3) - (5)	BIZTANLEKO (Gipuzkoa=100)
ERRENTA ITURRIAK							
1. Lana	5.317.945	18.725	8.863	9.826	11.006	-2.143	80,5
2. Kapital higikorra	324.727	1.143	541	932	1.149	-608	47,1
3. Kapital higiezina	53.221	187	89	205	323	-234	27,5
4. Jarduera ekonomikoak	273.219	962	455	890	843	-388	54,0
5. Ondare irabazi eta galerak	17.922	63	30	272	288	-258	10,4
6. Errenta egozpenak	0	0	0	0	1	-1	0,0
7. OINARRI EZARGARRIA (1+2+3+4+5+6)	5.987.034	21.081	9.978	12.125	13.610	-3.631	73,3
MURRIZPENAK							
8. Mutualitatei, pentsio planei eta BGAEei egindako ekarpenak	329.200	1.159	549	702	700	-151	78,4
9. Batera tributatzeagatik	258.525	910	431	415	428	3	100,7
10. Beste murrizpen batzuk	24.483	86	41	49	41	-1	98,5
11. MURRIZPENAK, GUZTIRA (8+9+10)	612.208	2.156	1.020	1.166	1.169	-149	87,3
12. OINARRI LIKIDAGARRIA (7-11)	5.374.826	18.925	8.958	10.959	12.440	-3.482	72,0
13. KUOTA OSOA	1.348.519	4.748	2.248	2.740	3.175	-928	70,8
KENKARIAK							
14. Orokorra eta pizgarria	483.084	1.701	805	884	938	-133	85,8
15. Ondorengo ahaideak	89.359	315	149	158	139	10	106,9
16. Aurreko ahaideak	1.175	4	2	2	1	1	187,4
17. Minusbaliatuak eta menpekotasuna	53.750	189	90	81	71	19	126,5
18. 65 urtetik gorako adina	32.055	113	53	48	60	-6	89,4
19. Ohiko etxebizitza errentan hartzea	406	1	1	7	30	-29	2,3
20. Ohiko etxebizitza erostea	125.031	440	208	198	187	21	111,4
21. Ezarpen bikoitza	0	0	0	1	1	-1	0,0
22. Sindikatuen kuotengatik	2.127	7	4	3	4	-1	80,8
23. Jarduera ekonomikoak sustatzea	0	0	0	2	1	-1	0,0
24. Dohaintzak	917	3	2	3	7	-6	21,6
25. Beste kenkari batzuk	3.545	12	6	4	4	1	131,7
26. KENKARIAK, GUZTIRA (14+15+...+25)	791.448	2.787	1.319	1.392	1.444	-125	91,3
27. KUOTA LIKIDOA	681.272	2.399	1.135	1.518	1.893	-758	60,0
KONTURAKO ORDAINKETAK							
28. Lana	854.323	3.008	1.424	1.611	1.849	-425	77,0
29. Kapital higikorra	60.362	213	101	176	219	-118	46,0
30. Kapital higiezina	4.609	16	8	29	46	-38	16,8
31. Jarduera ekonomikoak	59.193	208	99	137	147	-48	67,1
32. Inbertsio kolektiboko erakundeak	92	0	0	4	5	-5	2,8
33. Gainontzeko atxikipenak eta konturako ordainketak	0	0	0	-1	-1	1	0,0
34. KONTURAKO ORDAINKETAK, GUZTIRA (28+29+...+33)	978.579	3.446	1.631	1.956	2.265	-634	72,0
35. KUOTA DIFERENTZIALA (27-34)	-297.307	-1.047	-496	-438	-371	-124	133,4
ERRENTAREN EGITURA (%)							
36. Lana (1 / 7)	88,8			81,0	80,9	8,0	109,8
37. Kapital higikorra eta higiezina ((2+3) / 7)	6,3			9,4	10,8	-4,5	58,4
38. Jarduera ekonomikoak (4 / 7)	4,6			7,3	6,2	-1,6	73,7
39. Mutualitateak, pentsio planak eta BGAEak (8 / 7)	5,5			5,8	5,1	0,4	106,9
40. Oinarri likidagarria (12 / 7)	89,8			90,4	91,4	-1,6	98,2
KARGA TASAK (%)							
41. Batez besteko karga tasa (13 / 12)	25,1			25,0	25,5	-0,4	98,3
42. Karga tasa efektiboa (27 / 12)	12,7			13,8	15,2	-2,5	83,3

Zenbatekoa eurotan

2.- AITORPENAK OINARRI LIKIDAGARRIAREN TARTEEN ARABERA

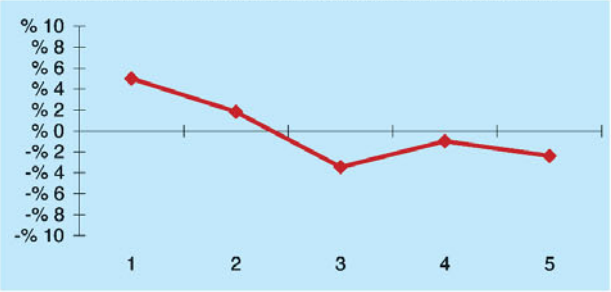

3.- OINARRI LIKIDAGARRIAREN MAILA ETA DISPERTSIOA

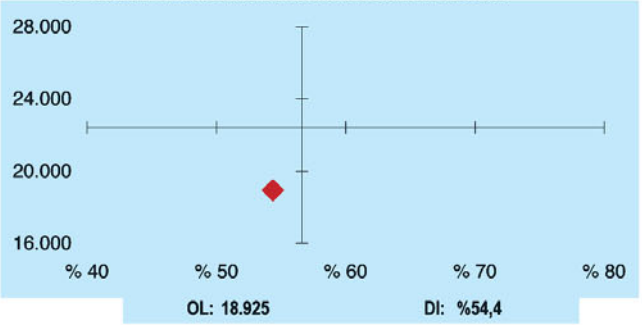

4.- AITORPEN KOPURUAREN BANAKETA

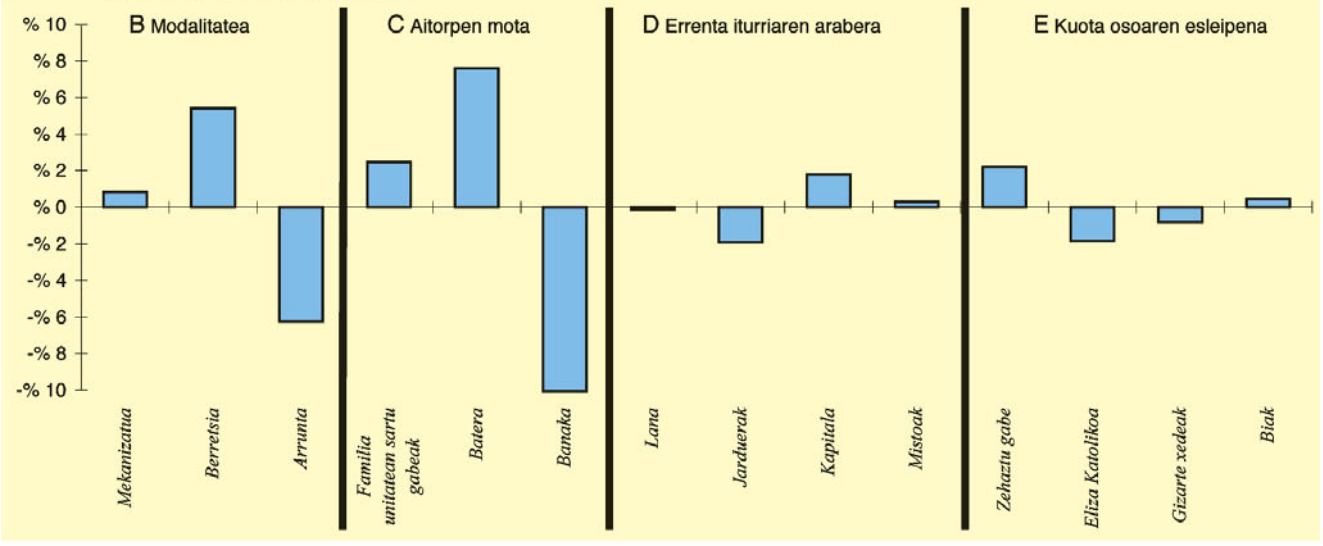

5.- AITORPEN KOPURUAREN BANAKETA

	BERROBI		1.TALDEA	GIPUZKOA	DIFERENTZIA
	Kopurua (1)	% (2)	% (3)	% (4)	(5)= (2)-(4)
A. OINARRI LIKIDAGARRIAREN TARTEAK					
1-. 9.098,57raino	71	25,0	21,2	20,0	5,0
2-. 9.098,57 - 15.598,02	62	21,8	19,5	20,0	1,8
3-. 15.598,02 - 21.647,72	47	16,5	19,1	20,0	-3,5
4-. 21.647,72 - 30.773,07	54	19,0	21,1	20,0	-1,0
5-. 30.773,07tik gora	50	17,6	19,1	20,0	-2,4
B. MODALITATEA					
Mekanizatua	80	28,2	25,0	27,3	0,8
Berretsia	142	50,0	41,8	44,6	5,4
Arrunta	62	21,8	33,3	28,1	-6,2
C. AITORPEN MOTA					
Familia unitatean sartu gabeak	120	42,3	41,8	39,8	2,5
Batera	82	28,9	22,3	21,3	7,6
Banaka	82	28,9	35,9	38,9	-10,1
D. ERRENTA ITURRIAREN ARABERA					
Lana	235	82,7	79,8	82,9	-0,1
Jarduerak	17	6,0	10,3	7,9	-1,9
Kapitala	30	10,6	9,2	8,8	1,8
Mistoak	2	0,7	0,7	0,4	0,3
E. KUOTA OSOAREN %0,7AREN ESLEIPENA					
Zehaztu gabeak	34	12,0	16,8	9,8	2,2
Eliza Katolikoa	47	16,5	17,0	18,4	-1,8
Gizarte xedeak	163	57,4	52,8	58,2	-0,8
Biak	40	14,1	13,4	13,7	0,4

1. AITORPEN BATERATUA 2009ko PFEZ	BIDEGOIAN	Biztanle kopurua 510	Aitorpen kop. 249	Aitorpenak biztanleko (%) 48,8

KONTZEPTUAK	BIDEGOIAN			1.TALDEA	GIPUZKOA	DIFERENTZIA	INDIZEA
	GUZTIRA (1)	BATEZ BEST. (2)	BIZTANLEKO (3)	BIZTANLEKO (4)	BIZTANLEKO (5)	BIZTANLEKO (6) = (3) - (5)	BIZTANLEKO (Gipuzkoa=100)
ERRENTA ITURRIAK							
1. Lana	4.357.845	17.501	8.545	9.826	11.006	-2.462	77,6
2. Kapital higikorra	233.327	937	458	932	1.149	-691	39,8
3. Kapital higiezina	15.010	60	29	205	323	-293	9,1
4. Jarduera ekonomikoak	402.116	1.615	788	890	843	-55	93,5
5. Ondare irabazi eta galerak	3.120	13	6	272	288	-282	2,1
6. Errenta egozpenak	0	0	0	0	1	-1	0,0
7. OINARRI EZARGARRIA (1+2+3+4+5+6)	5.011.417	20.126	9.826	12.125	13.610	-3.783	72,2
MURRIZPENAK							
8. Mutualitatei, pentsio planei eta BGAEei egindako ekarpenak	282.282	1.134	553	702	700	-147	79,1
9. Batera tributatzeagatik	215.390	865	422	415	428	-6	98,7
10. Beste murrizpen batzuk	430	2	1	49	41	-41	2,0
11. MURRIZPENAK, GUZTIRA (8+9+10)	498.102	2.000	977	1.166	1.169	-193	83,5
12. OINARRI LIKIDAGARRIA (7-11)	4.513.316	18.126	8.850	10.959	12.440	-3.591	71,1
13. KUOTA OSOA	1.122.096	4.506	2.200	2.740	3.175	-975	69,3
KENKARIAK							
14. Orokorra eta pizgarria	421.848	1.694	827	884	938	-111	88,1
15. Ondorengo ahaideak	81.847	329	160	158	139	21	115,2
16. Aurreko ahaideak	1.653	7	3	2	1	2	310,2
17. Minusbaliatuak eta menpekotasuna	49.017	197	96	81	71	25	135,7
18. 65 urtetik gorako adina	19.752	79	39	48	60	-21	64,8
19. Ohiko etxebizitza errentan hartzea	1.740	7	3	7	30	-26	11,5
20. Ohiko etxebizitza erostea	92.256	371	181	198	187	-6	96,7
21. Ezarpen bikoitza	0	0	0	1	1	-1	0,0
22. Sindikatuen kuotengatik	1.355	5	3	3	4	-2	60,6
23. Jarduera ekonomikoak sustatzea	0	0	0	2	1	-1	0,0
24. Dohaintzak	1.773	7	3	3	7	-4	49,1
25. Beste kenkari batzuk	953	4	2	4	4	-3	41,6
26. KENKARIAK, GUZTIRA (14+15+...+25)	672.194	2.700	1.318	1.392	1.444	-126	91,3
27. KUOTA LIKIDOA	538.978	2.165	1.057	1.518	1.893	-836	55,8
KONTURAKO ORDAINKETAK							
28. Lana	673.655	2.705	1.321	1.611	1.849	-528	71,4
29. Kapital higikorra	43.613	175	86	176	219	-133	39,1
30. Kapital higiezina	675	3	1	29	46	-44	2,9
31. Jarduera ekonomikoak	52.627	211	103	137	147	-44	70,2
32. Inbertsio kolektiboko erakundeak	487	2	1	4	5	-4	17,7
33. Gainontzeko atxikipenak eta konturako ordainketak	0	0	0	-1	-1	1	0,0
34. KONTURAKO ORDAINKETAK, GUZTIRA (28+29+...+33)	771.056	3.097	1.512	1.956	2.265	-753	66,8
35. KUOTA DIFERENTZIALA (27-34)	-232.079	-932	-455	-438	-371	-84	122,5
ERRENTAREN EGITURA (%)							
36. Lana (1 / 7)	87,0			81,0	80,9	6,1	107,5
37. Kapital higikorra eta higiezina ((2+3) / 7)	5,0			9,4	10,8	-5,9	45,8
38. Jarduera ekonomikoak (4 / 7)	8,0			7,3	6,2	1,8	129,5
39. Mutualitateak, pentsio planak eta BGAEak (8 / 7)	5,6			5,8	5,1	0,5	109,5
40. Oinarri likidagarria (12 / 7)	90,1			90,4	91,4	-1,3	98,5
KARGA TASAK (%)							
41. Batez besteko karga tasa (13 / 12)	24,9			25,0	25,5	-0,7	97,4
42. Karga tasa efektiboa (27 / 12)	11,9			13,8	15,2	-3,3	78,5

Zenbatekoa eurotan

2.- AITORPENAK OINARRI LIKIDAGARRIAREN TARTEEN ARABERA

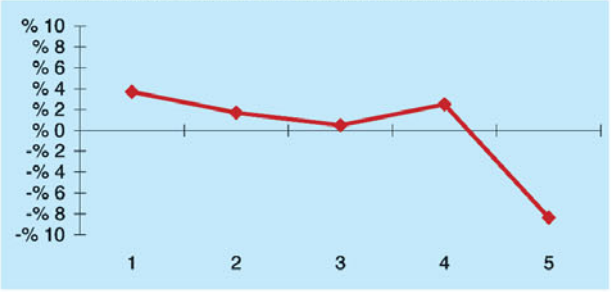

3.- OINARRI LIKIDAGARRIAREN MAILA ETA DISPERTSIOA

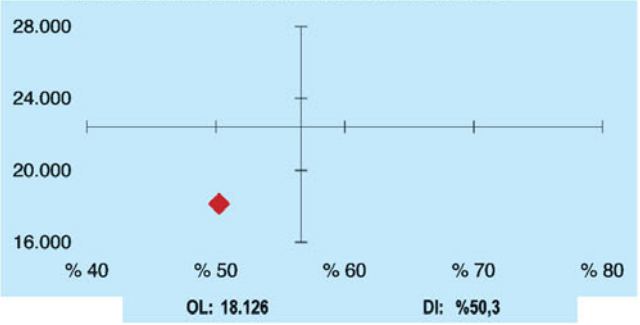

4.- AITORPEN KOPURUAREN BANAKETA

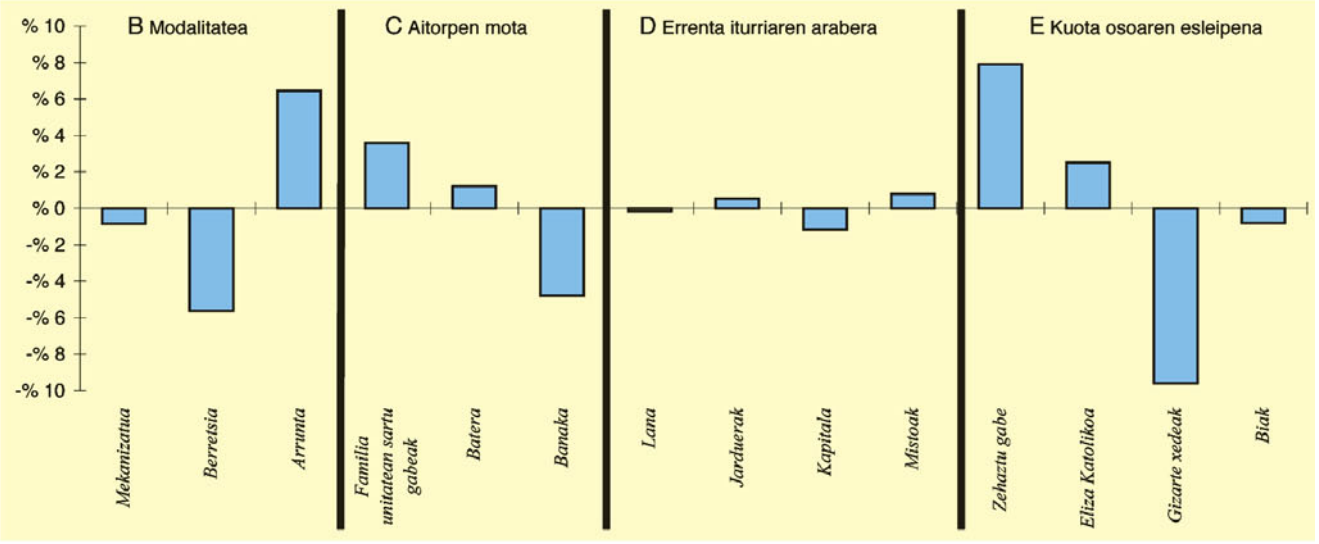

5.- AITORPEN KOPURUAREN BANAKETA

	BIDEGOIAN		1.TALDEA	GIPUZKOA	DIFERENTZIA
	Kopurua (1)	% (2)	% (3)	% (4)	(5)= (2)-(4)
A. OINARRI LIKIDAGARRIAREN TARTEAK					
1-. 9.098,57raino	59	23,7	21,2	20,0	3,7
2-. 9.098,57 - 15.598,02	54	21,7	19,5	20,0	1,7
3-. 15.598,02 - 21.647,72	51	20,5	19,1	20,0	0,5
4-. 21.647,72 - 30.773,07	56	22,5	21,1	20,0	2,5
5-. 30.773,07tik gora	29	11,6	19,1	20,0	-8,4
B. MODALITATEA					
Mekanizatua	66	26,5	25,0	27,3	-0,8
Berretsia	97	39,0	41,8	44,6	-5,6
Arrunta	86	34,5	33,3	28,1	6,5
C. AITORPEN MOTA					
Familia unitatean sartu gabeak	108	43,4	41,8	39,8	3,6
Batera	56	22,5	22,3	21,3	1,2
Banaka	85	34,1	35,9	38,9	-4,8
D. ERRENTA ITURRIAREN ARABERA					
Lana	206	82,7	79,8	82,9	-0,2
Jarduerak	21	8,4	10,3	7,9	0,5
Kapitala	19	7,6	9,2	8,8	-1,2
Mistoak	3	1,2	0,7	0,4	0,8
E. KUOTA OSOAREN %0,7AREN ESLEIPENA					
Zehaztu gabeak	44	17,7	16,8	9,8	7,9
Eliza Katolikoa	52	20,9	17,0	18,4	2,5
Gizarte xedeak	121	48,6	52,8	58,2	-9,6
Biak	32	12,9	13,4	13,7	-0,8

1. AITORPEN BATERATUA 2009ko PFEZ	DEBA	Biztanle kopurua 5.408	Aitorpen kop. 2.893	Aitorpenak biztanleko (%) 53,5

KONTZEPTUAK	DEBA			3.TALDEA	GIPUZKOA	DIFERENTZIA	INDIZEA
	GUZTIRA (1)	BATEZ BEST. (2)	BIZTANLEKO (3)	BIZTANLEKO (4)	BIZTANLEKO (5)	BIZTANLEKO (6) = (3) - (5)	BIZTANLEKO (Gipuzkoa=100)
ERRENTA ITURRIAK							
1. Lana	57.270.153	19.796	10.590	10.801	11.006	-416	96,2
2. Kapital higikorra	5.009.178	1.731	926	999	1.149	-223	80,6
3. Kapital higiezina	1.136.111	393	210	204	323	-113	65,1
4. Jarduera ekonomikoak	4.144.801	1.433	766	751	843	-77	90,9
5. Ondare irabazi eta galerak	1.189.651	411	220	195	288	-68	76,3
6. Errenta egozpenak	0	0	0	0	1	-1	0,0
7. OINARRI EZARGARRIA (1+2+3+4+5+6)	68.749.893	23.764	12.713	12.949	13.610	-897	93,4
MURRIZPENAK							
8. Mutualitatei, pentsio planei eta BGAEei egindako ekarpenak	4.342.332	1.501	803	740	700	103	114,7
9. Batera tributatzeagatik	2.396.470	828	443	464	428	15	103,6
10. Beste murrizpen batzuk	115.468	40	21	22	41	-20	51,5
11. MURRIZPENAK, GUZTIRA (8+9+10)	6.854.270	2.369	1.267	1.226	1.169	98	108,4
12. OINARRI LIKIDAGARRIA (7-11)	61.895.623	21.395	11.445	11.724	12.440	-995	92,0
13. KUOTA OSOA	15.679.467	5.420	2.899	2.931	3.175	-276	91,3
KENKARIAK							
14. Orokorra eta pizgarria	4.886.973	1.689	904	936	938	-35	96,3
15. Ondorengo ahaideak	777.779	269	144	152	139	4	103,2
16. Aurreko ahaideak	11.093	4	2	1	1	1	196,3
17. Minusbaliatuak eta menpekotasuna	322.358	111	60	73	71	-11	84,2
18. 65 urtetik gorako adina	277.954	96	51	52	60	-8	86,1
19. Ohiko etxebizitza errentan hartzea	97.830	34	18	18	30	-12	60,8
20. Ohiko etxebizitza erostea	918.246	317	170	202	187	-17	90,8
21. Ezarpen bikoitza	694	0	0	0	1	-1	13,6
22. Sindikatuen kuotengatik	22.372	8	4	5	4	-0	94,3
23. Jarduera ekonomikoak sustatzea	942	0	0	1	1	-1	15,5
24. Dohaintzak	22.969	8	4	4	7	-3	60,0
25. Beste kenkari batzuk	24.613	9	5	4	4	0	101,4
26. KENKARIAK, GUZTIRA (14+15+...+25)	7.363.823	2.545	1.362	1.449	1.444	-83	94,3
27. KUOTA LIKIDOA	9.183.926	3.175	1.698	1.637	1.893	-195	89,7
KONTURAKO ORDAINKETAK							
28. Lana	9.568.188	3.307	1.769	1.725	1.849	-80	95,7
29. Kapital higikorra	966.911	334	179	189	219	-40	81,8
30. Kapital higiezina	151.448	52	28	29	46	-18	61,4
31. Jarduera ekonomikoak	678.702	235	125	123	147	-22	85,3
32. Inbertsio kolektiboko erakundeak	16.358	6	3	4	5	-2	56,1
33. Gainontzeko atxikipenak eta konturako ordainketak	-2.561	-1	-0	-1	-1	0	56,0
34. KONTURAKO ORDAINKETAK, GUZTIRA (28+29+...+33)	11.379.047	3.933	2.104	2.068	2.265	-161	92,9
35. KUOTA DIFERENTZIALA (27-34)	-2.195.121	-759	-406	-432	-371	-34	109,3
ERRENTAREN EGITURA (%)							
36. Lana (1 / 7)	83,3			83,4	80,9	2,4	103,0
37. Kapital higikorra eta higiezina ((2+3) / 7)	8,9			9,3	10,8	-1,9	82,7
38. Jarduera ekonomikoak (4 / 7)	6,0			5,8	6,2	-0,2	97,3
39. Mutualitateak, pentsio planak eta BGAEak (8 / 7)	6,3			5,7	5,1	1,2	122,8
40. Oinarri likidagarria (12 / 7)	90,0			90,5	91,4	-1,4	98,5
KARGA TASAK (%)							
41. Batez besteko karga tasa (13 / 12)	25,3			25,0	25,5	-0,2	99,3
42. Karga tasa efektiboa (27 / 12)	14,8			14,0	15,2	-0,4	97,5

Zenbatekoa eurotan

2.- AITORPENAK OINARRI LIKIDAGARRIAREN TARTEEN ARABERA

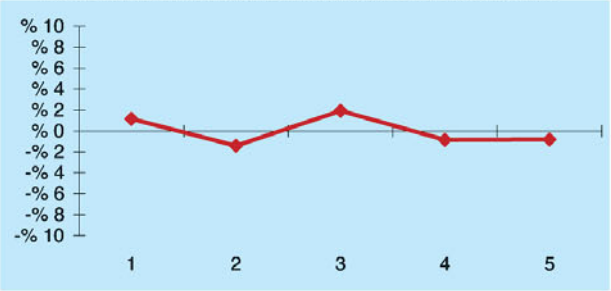

3.- OINARRI LIKIDAGARRIAREN MAILA ETA DISPERTSIOA

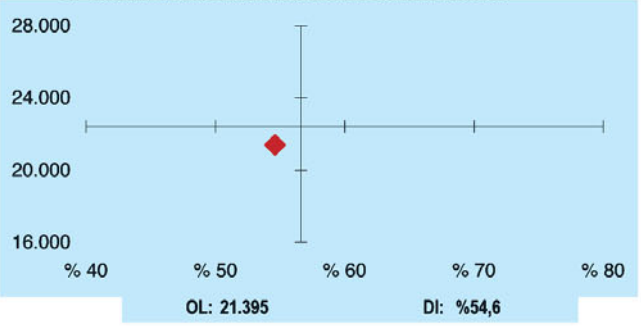

4.- AITORPEN KOPURUAREN BANAKETA

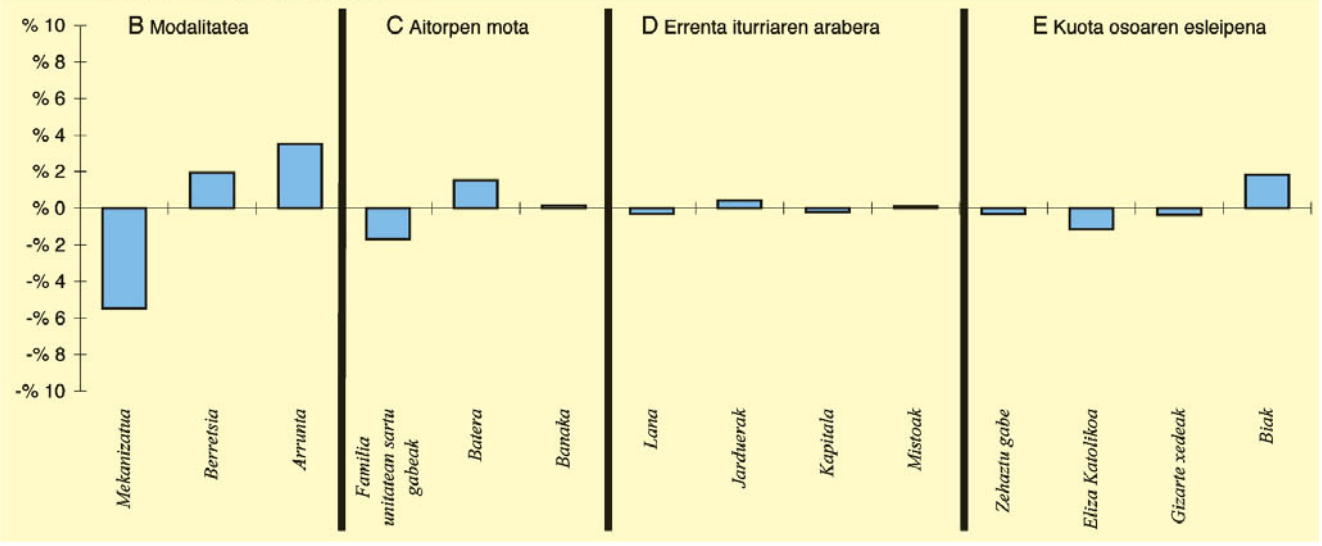

5.- AITORPEN KOPURUAREN BANAKETA

	DEBA		3.TALDEA	GIPUZKOA	DIFERENTZIA
	Kopurua (1)	% (2)	% (3)	% (4)	(5)= (2)-(4)
A. OINARRI LIKIDAGARRIAREN TARTEAK					
1-. 9.098,57raino	612	21,2	19,4	20,0	1,2
2-. 9.098,57 - 15.598,02	538	18,6	19,6	20,0	-1,4
3-. 15.598,02 - 21.647,72	634	21,9	21,2	20,0	1,9
4-. 21.647,72 - 30.773,07	554	19,1	22,1	20,0	-0,9
5-. 30.773,07tik gora	555	19,2	17,8	20,0	-0,8
B. MODALITATEA					
Mekanizatua	633	21,9	25,6	27,3	-5,5
Berretsia	1.346	46,5	48,2	44,6	1,9
Arrunta	914	31,6	26,2	28,1	3,5
C. AITORPEN MOTA					
Familia unitatean sartu gabeak	1.102	38,1	37,4	39,8	-1,7
Batera	660	22,8	23,1	21,3	1,5
Banaka	1.131	39,1	39,4	38,9	0,2
D. ERRENTA ITURRIAREN ARABERA					
Lana	2.389	82,6	84,4	82,9	-0,3
Jarduerak	241	8,3	7,9	7,9	0,4
Kapitala	248	8,6	7,4	8,8	-0,2
Mistoak	15	0,5	0,3	0,4	0,1
E. KUOTA OSOAREN %0,7AREN ESLEIPENA					
Zehaztu gabeak	273	9,4	9,5	9,8	-0,3
Eliza Katolikoa	499	17,2	15,8	18,4	-1,1
Gizarte xedeak	1.673	57,8	60,7	58,2	-0,4
Biak	448	15,5	14,1	13,7	1,8

1. AITORPEN BATERATUA 2009ko PFEZ	DONOSTIA	Biztanle kopurua 185.357	Aitorpen kop. 104.342	Aitorpenak biztanleko (%) 56,3

KONTZEPTUAK	DONOSTIA			6.TALDEA	GIPUZKOA	DIFERENTZIA	INDIZEA
	GUZTIRA (1)	BATEZ BEST. (2)	BIZTANLEKO (3)	BIZTANLEKO (4)	BIZTANLEKO (5)	BIZTANLEKO (6) = (3) - (5)	BIZTANLEKO (Gipuzkoa=100)
ERRENTA ITURRIAK							
1. Lana	2.323.603.897	22.269	12.536	12.536	11.006	1.530	113,9
2. Kapital higikorra	316.635.362	3.035	1.708	1.708	1.149	559	148,7
3. Kapital higiezina	103.227.931	989	557	557	323	234	172,6
4. Jarduera ekonomikoak	210.649.746	2.019	1.136	1.136	843	293	134,8
5. Ondare irabazi eta galerak	95.861.612	919	517	517	288	229	179,4
6. Errenta egozpenak	427.724	4	2	2	1	2	365,7
7. OINARRI EZARGARRIA (1+2+3+4+5+6)	3.050.406.272	29.235	16.457	16.457	13.610	2.847	120,9
MURRIZPENAK							
8. Mutualitatei, pentsio planei eta BGAEei egindako ekarpenak	141.675.099	1.358	764	764	700	64	109,2
9. Batera tributatzeagatik	66.027.284	633	356	356	428	-72	83,2
10. Beste murrizpen batzuk	15.791.367	151	85	85	41	44	205,6
11. MURRIZPENAK, GUZTIRA (8+9+10)	223.493.750	2.142	1.206	1.206	1.169	36	103,1
12. OINARRI LIKIDAGARRIA (7-11)	2.826.912.521	27.093	15.251	15.251	12.440	2.811	122,6
13. KUOTA OSOA	748.780.342	7.176	4.040	4.040	3.175	865	127,2
KENKARIAK							
14. Orokorra eta pizgarria	176.534.883	1.692	952	952	938	14	101,5
15. Ondorengo ahaideak	24.298.028	233	131	131	139	-8	94,1
16. Aurreko ahaideak	147.770	1	1	1	1	-0	76,3
17. Minusbaliatuak eta menpekotasuna	11.604.542	111	63	63	71	-8	88,4
18. 65 urtetik gorako adina	12.452.284	119	67	67	60	7	112,5
19. Ohiko etxebizitza errentan hartzea	9.490.891	91	51	51	30	21	172,2
20. Ohiko etxebizitza erostea	33.092.948	317	179	179	187	-9	95,4
21. Ezarpen bikoitza	398.299	4	2	2	1	1	227,9
22. Sindikatuen kuotengatik	641.670	6	3	3	4	-1	78,9
23. Jarduera ekonomikoak sustatzea	338.174	3	2	2	1	1	162,7
24. Dohaintzak	2.486.480	24	13	13	7	6	189,6
25. Beste kenkari batzuk	844.908	8	5	5	4	0	101,6
26. KENKARIAK, GUZTIRA (14+15+...+25)	272.330.876	2.610	1.469	1.469	1.444	25	101,7
27. KUOTA LIKIDOA	504.191.573	4.832	2.720	2.720	1.893	827	143,7
KONTURAKO ORDAINKETAK							
28. Lana	441.699.728	4.233	2.383	2.383	1.849	534	128,9
29. Kapital higikorra	60.233.794	577	325	325	219	106	148,7
30. Kapital higiezina	14.514.146	139	78	78	46	33	171,6
31. Jarduera ekonomikoak	40.454.686	388	218	218	147	71	148,4
32. Inbertsio kolektiboko erakundeak	2.071.775	20	11	11	5	6	207,4
33. Gainontzeko atxikipenak eta konturako ordainketak	-166.425	-2	-1	-1	-1	-0	106,3
34. KONTURAKO ORDAINKETAK, GUZTIRA (28+29+...+33)	558.807.705	5.356	3.015	3.015	2.265	750	133,1
35. KUOTA DIFERENTZIALA (27-34)	-54.616.132	-523	-295	-295	-371	77	79,3
ERRENTAREN EGITURA (%)							
36. Lana (1 / 7)	76,2			76,2	80,9	-4,7	94,2
37. Kapital higikorra eta higiezina ((2+3) / 7)	13,8			13,8	10,8	3,0	127,3
38. Jarduera ekonomikoak (4 / 7)	6,9			6,9	6,2	0,7	111,5
39. Mutualitateak, pentsio planak eta BGAEak (8 / 7)	4,6			4,6	5,1	-0,5	90,3
40. Oinarri likidagarria (12 / 7)	92,7			92,7	91,4	1,3	101,4
KARGA TASAK (%)							
41. Batez besteko karga tasa (13 / 12)	26,5			26,5	25,5	1,0	103,8
42. Karga tasa efektiboa (27 / 12)	17,8			17,8	15,2	2,6	117,2

Zenbatekoa eurotan

2.- AITORPENAK OINARRI LIKIDAGARRIAREN TARTEEN ARABERA

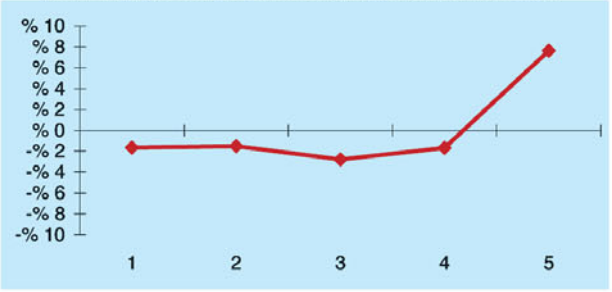

3.- OINARRI LIKIDAGARRIAREN MAILA ETA DISPERTSIOA

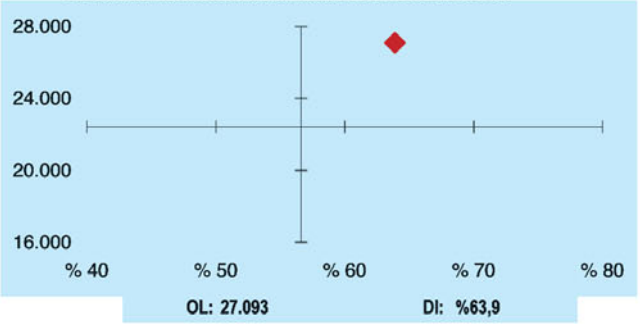

4.- AITORPEN KOPURUAREN BANAKETA

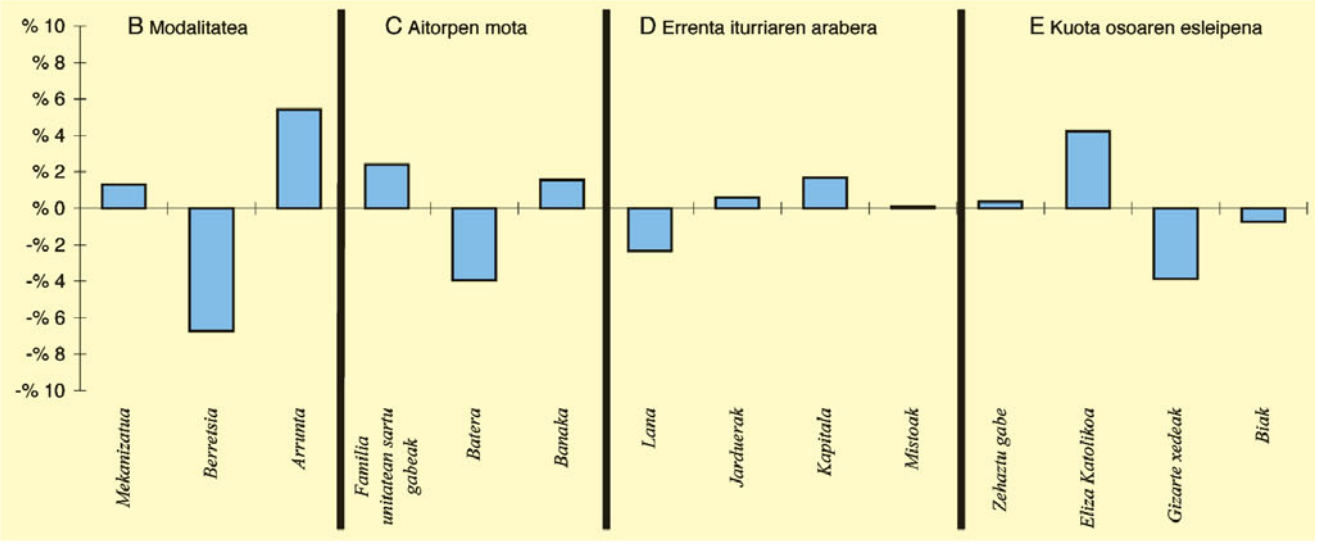

5.- AITORPEN KOPURUAREN BANAKETA

	DONOSTIA		6.TALDEA	GIPUZKOA	DIFERENTZIA
	Kopurua (1)	% (2)	% (3)	% (4)	(5)= (2)-(4)
A. OINARRI LIKIDAGARRIAREN TARTEAK					
1-. 9.098,57raino	19.158	18,4	18,4	20,0	-1,6
2-. 9.098,57 - 15.598,02	19.285	18,5	18,5	20,0	-1,5
3-. 15.598,02 - 21.647,72	17.953	17,2	17,2	20,0	-2,8
4-. 21.647,72 - 30.773,07	19.115	18,3	18,3	20,0	-1,7
5-. 30.773,07tik gora	28.831	27,6	27,6	20,0	7,6
B. MODALITATEA					
Mekanizatua	29.880	28,6	28,6	27,3	1,3
Berretsia	39.494	37,9	37,9	44,6	-6,7
Arrunta	34.968	33,5	33,5	28,1	5,4
C. AITORPEN MOTA					
Familia unitatean sartu gabeak	44.017	42,2	42,2	39,8	2,4
Batera	18.078	17,3	17,3	21,3	-4,0
Banaka	42.247	40,5	40,5	38,9	1,5
D. ERRENTA ITURRIAREN ARABERA					
Lana	84.042	80,5	80,5	82,9	-2,3
Jarduerak	8.860	8,5	8,5	7,9	0,6
Kapitala	10.908	10,5	10,5	8,8	1,7
Mistoak	532	0,5	0,5	0,4	0,1
E. KUOTA OSOAREN %0,7AREN ESLEIPENA					
Zehaztu gabeak	10.564	10,1	10,1	9,8	0,4
Eliza Katolikoa	23.604	22,6	22,6	18,4	4,2
Gizarte xedeak	56.681	54,3	54,3	58,2	-3,9
Biak	13.493	12,9	12,9	13,7	-0,7

1. AITORPEN BATERATUA 2009ko PFEZ	EIBAR	Biztanle kopurua 27.419	Aitorpen kop. 15.374	Aitorpenak biztanleko (%) 56,1

KONTZEPTUAK	EIBAR			5.TALDEA	GIPUZKOA	DIFERENTZIA	INDIZEA
	GUZTIRA (1)	BATEZ BEST. (2)	BIZTANLEKO (3)	BIZTANLEKO (4)	BIZTANLEKO (5)	BIZTANLEKO (6) = (3) - (5)	BIZTANLEKO (Gipuzkoa=100)
ERRENTA ITURRIAK							
1. Lana	288.324.478	18.754	10.515	9.951	11.006	-491	95,5
2. Kapital higikorra	31.639.656	2.058	1.154	876	1.149	5	100,4
3. Kapital higiezina	7.686.968	500	280	262	323	-42	86,9
4. Jarduera ekonomikoak	15.610.084	1.015	569	751	843	-274	67,5
5. Ondare irabazi eta galerak	6.059.437	394	221	189	288	-67	76,7
6. Errenta egozpenak	13.374	1	0	0	1	-0	77,3
7. OINARRI EZARGARRIA (1+2+3+4+5+6)	349.333.996	22.722	12.741	12.028	13.610	-869	93,6
MURRIZPENAK							
8. Mutualitatei, pentsio planei eta BGAEei egindako ekarpenak	17.937.384	1.167	654	602	700	-46	93,5
9. Batera tributatzeagatik	12.509.306	814	456	460	428	28	106,6
10. Beste murrizpen batzuk	1.090.292	71	40	26	41	-2	96,0
11. MURRIZPENAK, GUZTIRA (8+9+10)	31.536.982	2.051	1.150	1.088	1.169	-19	98,4
12. OINARRI LIKIDAGARRIA (7-11)	317.797.014	20.671	11.590	10.940	12.440	-850	93,2
13. KUOTA OSOA	79.502.470	5.171	2.900	2.750	3.175	-276	91,3
KENKARIAK							
14. Orokorra eta pizgarria	25.989.579	1.690	948	922	938	9	101,0
15. Ondorengo ahaideak	3.304.136	215	121	134	139	-19	86,5
16. Aurreko ahaideak	32.168	2	1	1	1	0	112,3
17. Minusbaliatuak eta menpekotasuna	2.354.075	153	86	69	71	15	121,3
18. 65 urtetik gorako adina	2.190.758	142	80	60	60	20	133,8
19. Ohiko etxebizitza errentan hartzea	456.033	30	17	27	30	-13	55,9
20. Ohiko etxebizitza erostea	4.447.315	289	162	175	187	-25	86,7
21. Ezarpen bikoitza	18.422	1	1	1	1	-0	71,2
22. Sindikatuen kuotengatik	140.027	9	5	5	4	1	116,4
23. Jarduera ekonomikoak sustatzea	35.310	2	1	1	1	0	114,9
24. Dohaintzak	124.004	8	5	5	7	-3	63,9
25. Beste kenkari batzuk	142.502	9	5	4	4	1	115,8
26. KENKARIAK, GUZTIRA (14+15+...+25)	39.234.330	2.552	1.431	1.403	1.444	-13	99,1
27. KUOTA LIKIDOA	45.424.215	2.955	1.657	1.523	1.893	-237	87,5
KONTURAKO ORDAINKETAK							
28. Lana	46.392.383	3.018	1.692	1.549	1.849	-157	91,5
29. Kapital higikorra	6.134.088	399	224	167	219	5	102,3
30. Kapital higiezina	1.183.478	77	43	37	46	-2	94,6
31. Jarduera ekonomikoak	2.938.004	191	107	125	147	-40	72,8
32. Inbertsio kolektiboko erakundeak	220.769	14	8	4	5	3	149,4
33. Gainontzeko atxikipenak eta konturako ordainketak	-71.930	-5	-3	-0	-1	-2	310,5
34. KONTURAKO ORDAINKETAK, GUZTIRA (28+29+...+33)	56.796.792	3.694	2.071	1.881	2.265	-193	91,5
35. KUOTA DIFERENTZIALA (27-34)	-11.372.577	-740	-415	-359	-371	-43	111,7
ERRENTAREN EGITURA (%)							
36. Lana (1 / 7)	82,5			82,7	80,9	1,7	102,1
37. Kapital higikorra eta higiezina ((2+3) / 7)	11,3			9,5	10,8	0,4	104,1
38. Jarduera ekonomikoak (4 / 7)	4,5			6,2	6,2	-1,7	72,1
39. Mutualitateak, pentsio planak eta BGAEak (8 / 7)	5,1			5,0	5,1	-0,0	99,8
40. Oinarri likidagarria (12 / 7)	91,0			91,0	91,4	-0,4	99,5
KARGA TASAK (%)							
41. Batez besteko karga tasa (13 / 12)	25,0			25,1	25,5	-0,5	98,0
42. Karga tasa efektiboa (27 / 12)	14,3			13,9	15,2	-0,9	93,9

Zenbatekoa eurotan

2.- AITORPENAK OINARRI LIKIDAGARRIAREN TARTEEN ARABERA

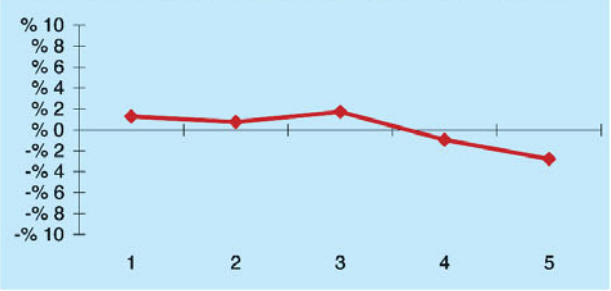

3.- OINARRI LIKIDAGARRIAREN MAILA ETA DISPERTSIOA

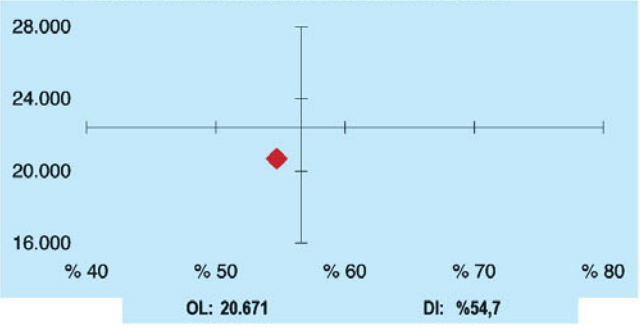

4.- AITORPEN KOPURUAREN BANAKETA

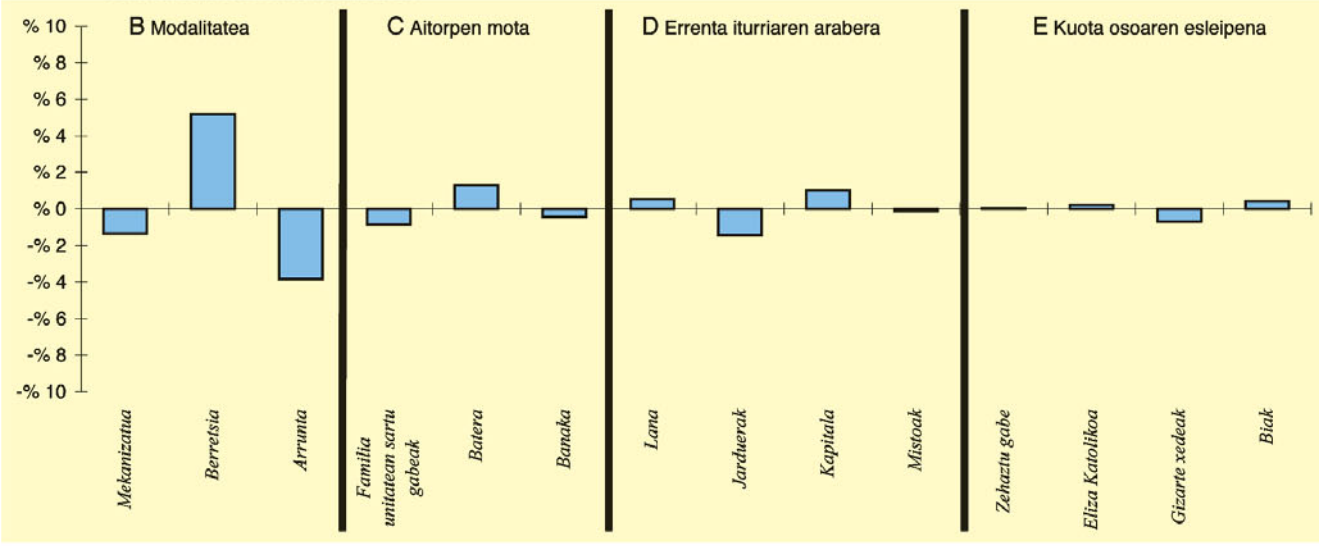

5.- AITORPEN KOPURUAREN BANAKETA

	EIBAR		5.TALDEA	GIPUZKOA	DIFERENTZIA
	Kopurua (1)	% (2)	% (3)	% (4)	(5)= (2)-(4)
A. OINARRI LIKIDAGARRIAREN TARTEAK					
1-. 9.098,57raino	3.271	21,3	22,2	20,0	1,3
2-. 9.098,57 - 15.598,02	3.190	20,7	22,1	20,0	0,7
3-. 15.598,02 - 21.647,72	3.338	21,7	21,1	20,0	1,7
4-. 21.647,72 - 30.773,07	2.930	19,1	18,7	20,0	-0,9
5-. 30.773,07tik gora	2.645	17,2	16,0	20,0	-2,8
B. MODALITATEA					
Mekanizatua	3.997	26,0	27,1	27,3	-1,3
Berretsia	7.652	49,8	46,6	44,6	5,2
Arrunta	3.725	24,2	26,4	28,1	-3,8
C. AITORPEN MOTA					
Familia unitatean sartu gabeak	5.987	38,9	38,7	39,8	-0,8
Batera	3.469	22,6	23,3	21,3	1,3
Banaka	5.918	38,5	38,1	38,9	-0,4
D. ERRENTA ITURRIAREN ARABERA					
Lana	12.825	83,4	83,4	82,9	0,5
Jarduerak	996	6,5	7,7	7,9	-1,4
Kapitala	1.506	9,8	8,4	8,8	1,0
Mistoak	47	0,3	0,4	0,4	-0,1
E. KUOTA OSOAREN %0,7AREN ESLEIPENA					
Zehaztu gabeak	1.508	9,8	9,2	9,8	0,0
Eliza Katolikoa	2.861	18,6	16,7	18,4	0,2
Gizarte xedeak	8.841	57,5	61,1	58,2	-0,7
Biak	2.164	14,1	13,0	13,7	0,4

1. AITORPEN BATERATUA 2009ko PFEZ	ELDUAIN	Biztanle kopurua 238	Aitorpen kop. 128	Aitorpenak biztanleko (%) 53,8

KONTZEPTUAK	ELDUAIN GUZTIRA (1)	ELDUAIN BATEZ BEST. (2)	ELDUAIN BIZTANLEKO (3)	1.TALDEA BIZTANLEKO (4)	GIPUZKOA BIZTANLEKO (5)	DIFERENTZIA BIZTANLEKO (6) = (3) - (5)	INDIZEA BIZTANLEKO (Gipuzkoa=100)
ERRENTA ITURRIAK							
1. Lana	2.625.522	20.512	11.032	9.826	11.006	25	100,2
2. Kapital higikorra	110.229	861	463	932	1.149	-686	40,3
3. Kapital higiezina	4.929	39	21	205	323	-302	6,4
4. Jarduera ekonomikoak	164.288	1.284	690	890	843	-153	81,9
5. Ondare irabazi eta galerak	21.119	165	89	272	288	-199	30,8
6. Errenta egozpenak	0	0	0	0	1	-1	0,0
7. OINARRI EZARGARRIA (1+2+3+4+5+6)	2.926.088	22.860	12.294	12.125	13.610	-1.315	90,3
MURRIZPENAK							
8. Mutualitatei, pentsio planei eta BGAEei egindako ekarpenak	150.683	1.177	633	702	700	-67	90,4
9. Batera tributatzeagatik	102.755	803	432	415	428	4	100,9
10. Beste murrizpen batzuk	9.325	73	39	49	41	-2	94,6
11. MURRIZPENAK, GUZTIRA (8+9+10)	262.763	2.053	1.104	1.166	1.169	-65	94,4
12. OINARRI LIKIDAGARRIA (7-11)	2.663.325	20.807	11.190	10.959	12.440	-1.250	90,0
13. KUOTA OSOA	679.393	5.308	2.855	2.740	3.175	-320	89,9
KENKARIAK							
14. Orokorra eta pizgarria	216.027	1.688	908	884	938	-31	96,7
15. Ondorengo ahaideak	40.283	315	169	158	139	30	121,5
16. Aurreko ahaideak	522	4	2	2	1	1	209,9
17. Minusbaliatuak eta menpekotasuna	21.700	170	91	81	71	20	128,8
18. 65 urtetik gorako adina	13.709	107	58	48	60	-2	96,4
19. Ohiko etxebizitza errentan hartzea	1.125	9	5	7	30	-25	15,9
20. Ohiko etxebizitza erostea	42.359	331	178	198	187	-9	95,1
21. Ezarpen bikoitza	0	0	0	1	1	-1	0,0
22. Sindikatuen kuotengatik	1.423	11	6	3	4	2	136,3
23. Jarduera ekonomikoak sustatzea	0	0	0	2	1	-1	0,0
24. Dohaintzak	496	4	2	3	7	-5	29,5
25. Beste kenkari batzuk	367	3	2	4	4	-3	34,4
26. KENKARIAK, GUZTIRA (14+15+...+25)	338.011	2.641	1.420	1.392	1.444	-24	98,3
27. KUOTA LIKIDOA	384.500	3.004	1.616	1.518	1.893	-278	85,3
KONTURAKO ORDAINKETAK							
28. Lana	426.608	3.333	1.792	1.611	1.849	-56	97,0
29. Kapital higikorra	20.824	163	87	176	219	-131	40,0
30. Kapital higiezina	1.882	15	8	29	46	-38	17,3
31. Jarduera ekonomikoak	33.083	258	139	137	147	-8	94,5
32. Inbertsio kolektiboko erakundeak	16	0	0	4	5	-5	1,2
33. Gainontzeko atxikipenak eta konturako ordainketak	0	0	0	-1	-1	1	0,0
34. KONTURAKO ORDAINKETAK, GUZTIRA (28+29+...+33)	482.413	3.769	2.027	1.956	2.265	-238	89,5
35. KUOTA DIFERENTZIALA (27-34)	-97.913	-765	-411	-438	-371	-40	110,7
ERRENTAREN EGITURA (%)							
36. Lana (1 / 7)	89,7			81,0	80,9	8,9	111,0
37. Kapital higikorra eta higiezina ((2+3) / 7)	3,9			9,4	10,8	-6,9	36,4
38. Jarduera ekonomikoak (4 / 7)	5,6			7,3	6,2	-0,6	90,6
39. Mutualitateak, pentsio planak eta BGAEak (8 / 7)	5,1			5,8	5,1	0,0	100,1
40. Oinarri likidagarria (12 / 7)	91,0			90,4	91,4	-0,4	99,6
KARGA TASAK (%)							
41. Batez besteko karga tasa (13 / 12)	25,5			25,0	25,5	-0,0	99,9
42. Karga tasa efektiboa (27 / 12)	14,4			13,8	15,2	-0,8	94,9

Zenbatekoa eurotan

2.- AITORPENAK OINARRI LIKIDAGARRIAREN TARTEEN ARABERA

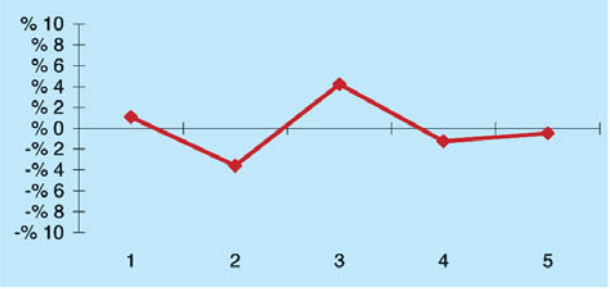

3.- OINARRI LIKIDAGARRIAREN MAILA ETA DISPERTSIOA

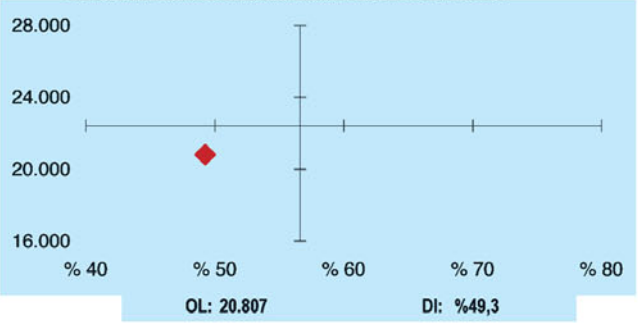

4.- AITORPEN KOPURUAREN BANAKETA

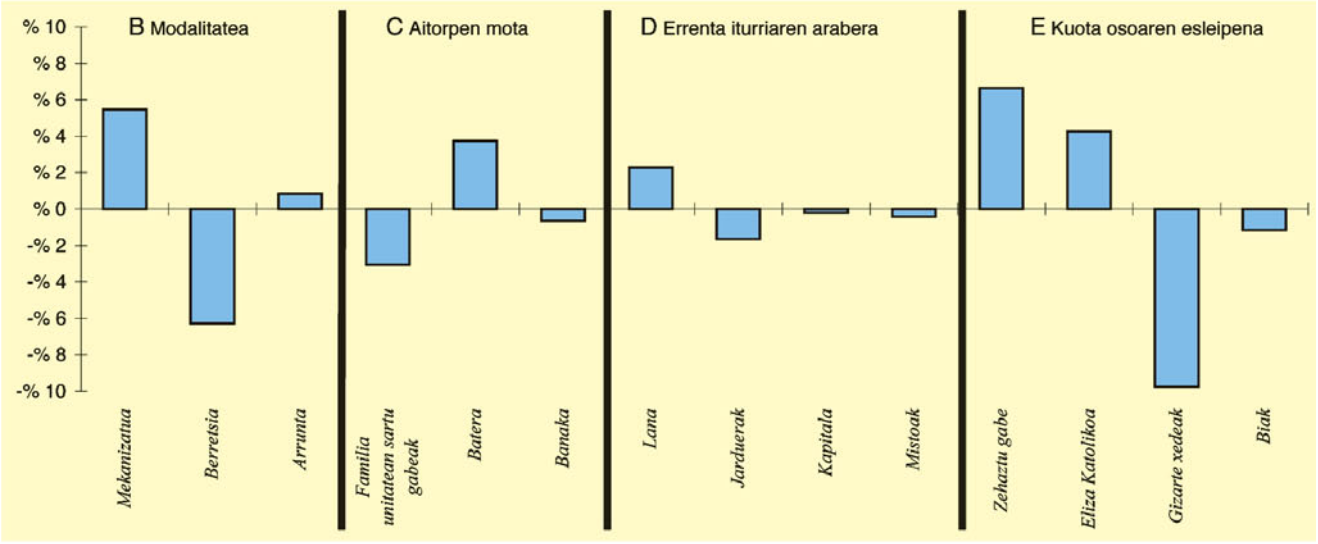

5.- AITORPEN KOPURUAREN BANAKETA

	ELDUAIN		1.TALDEA	GIPUZKOA	DIFERENTZIA
	Kopurua (1)	% (2)	% (3)	% (4)	(5)= (2)-(4)
A. OINARRI LIKIDAGARRIAREN TARTEAK					
1-. 9.098,57raino	27	21,1	21,2	20,0	1,1
2-. 9.098,57 - 15.598,02	21	16,4	19,5	20,0	-3,6
3-. 15.598,02 - 21.647,72	31	24,2	19,1	20,0	4,2
4-. 21.647,72 - 30.773,07	24	18,8	21,1	20,0	-1,3
5-. 30.773,07tik gora	25	19,5	19,1	20,0	-0,5
B. MODALITATEA					
Mekanizatua	42	32,8	25,0	27,3	5,5
Berretsia	49	38,3	41,8	44,6	-6,3
Arrunta	37	28,9	33,3	28,1	0,8
C. AITORPEN MOTA					
Familia unitatean sartu gabeak	47	36,7	41,8	39,8	-3,1
Batera	32	25,0	22,3	21,3	3,7
Banaka	49	38,3	35,9	38,9	-0,7
D. ERRENTA ITURRIAREN ARABERA					
Lana	109	85,2	79,8	82,9	2,3
Jarduerak	8	6,3	10,3	7,9	-1,7
Kapitala	11	8,6	9,2	8,8	-0,2
Mistoak	0	0,0	0,7	0,4	-0,4
E. KUOTA OSOAREN %0,7AREN ESLEIPENA					
Zehaztu gabeak	21	16,4	16,8	9,8	6,6
Eliza Katolikoa	29	22,7	17,0	18,4	4,3
Gizarte xedeak	62	48,4	52,8	58,2	-9,8
Biak	16	12,5	13,4	13,7	-1,2

1. AITORPEN BATERATUA 2009ko PFEZ	ELGETA	Biztanle kopurua 1.069	Aitorpen kop. 625	Aitorpenak biztanleko (%) 58,5

KONTZEPTUAK	ELGETA			2.TALDEA	GIPUZKOA	DIFERENTZIA	INDIZEA
	GUZTIRA (1)	BATEZ BEST. (2)	BIZTANLEKO (3)	BIZTANLEKO (4)	BIZTANLEKO (5)	BIZTANLEKO (6) = (3) - (5)	BIZTANLEKO (Gipuzkoa=100)
ERRENTA ITURRIAK							
1. Lana	11.938.763	19.102	11.168	10.482	11.006	162	101,5
2. Kapital higikorra	932.605	1.492	872	954	1.149	-277	75,9
3. Kapital higiezina	268.641	430	251	198	323	-71	77,9
4. Jarduera ekonomikoak	992.587	1.588	929	746	843	86	110,1
5. Ondare irabazi eta galerak	330.404	529	309	179	288	21	107,2
6. Errenta egozpenak	0	0	0	0	1	-1	0,0
7. OINARRI EZARGARRIA (1+2+3+4+5+6)	14.462.999	23.141	13.529	12.559	13.610	-80	99,4
MURRIZPENAK							
8. Mutualitatei, pentsio planei eta BGAEei egindako ekarpenak	940.546	1.505	880	730	700	180	125,7
9. Batera tributatzeagatik	420.272	672	393	428	428	-35	91,9
10. Beste murrizpen batzuk	19.667	31	18	18	41	-23	44,4
11. MURRIZPENAK, GUZTIRA (8+9+10)	1.380.485	2.209	1.291	1.176	1.169	122	110,4
12. OINARRI LIKIDAGARRIA (7-11)	13.082.514	20.932	12.238	11.383	12.440	-202	98,4
13. KUOTA OSOA	3.258.149	5.213	3.048	2.831	3.175	-127	96,0
KENKARIAK							
14. Orokorra eta pizgarria	1.059.723	1.696	991	938	938	53	105,6
15. Ondorengo ahaideak	149.409	239	140	151	139	0	100,3
16. Aurreko ahaideak	1.305	2	1	2	1	0	116,8
17. Minusbaliatuak eta menpekotasuna	60.050	96	56	73	71	-15	79,3
18. 65 urtetik gorako adina	62.439	100	58	49	60	-1	97,8
19. Ohiko etxebizitza errentan hartzea	3.994	6	4	15	30	-26	12,6
20. Ohiko etxebizitza erostea	306.295	490	287	217	187	99	153,2
21. Ezarpen bikoitza	1.764	3	2	0	1	1	175,0
22. Sindikatuen kuotengatik	5.850	9	5	4	4	1	124,8
23. Jarduera ekonomikoak sustatzea	267	0	0	1	1	-1	22,3
24. Dohaintzak	7.742	12	7	4	7	0	102,4
25. Beste kenkari batzuk	3.646	6	3	5	4	-1	76,0
26. KENKARIAK, GUZTIRA (14+15+...+25)	1.662.485	2.660	1.555	1.460	1.444	111	107,7
27. KUOTA LIKIDOA	1.754.986	2.808	1.642	1.536	1.893	-251	86,7
KONTURAKO ORDAINKETAK							
28. Lana	1.843.139	2.949	1.724	1.643	1.849	-125	93,3
29. Kapital higikorra	181.481	290	170	181	219	-49	77,7
30. Kapital higiezina	33.988	54	32	27	46	-14	69,7
31. Jarduera ekonomikoak	151.064	242	141	116	147	-6	96,1
32. Inbertsio kolektiboko erakundeak	1.083	2	1	2	5	-4	18,8
33. Gainontzeko atzikipenak eta konturako ordainketak	-2.525	-4	-2	-1	-1	-2	279,6
34. KONTURAKO ORDAINKETAK, GUZTIRA (28+29+...+33)	2.208.230	3.533	2.066	1.968	2.265	-199	91,2
35. KUOTA DIFERENTZIALA (27-34)	-453.244	-725	-424	-432	-371	-53	114,1
ERRENTAREN EGITURA (%)							
36. Lana (1 / 7)	82,5			83,5	80,9	1,7	102,1
37. Kapital higikorra eta higiezina ((2+3) / 7)	8,3			9,2	10,8	-2,5	76,8
38. Jarduera ekonomikoak (4 / 7)	6,9			5,9	6,2	0,7	110,8
39. Mutualitateak, pentsio planak eta BGAEak (8 / 7)	6,5			5,8	5,1	1,4	126,4
40. Oinarri likidagarria (12 / 7)	90,5			90,6	91,4	-1,0	99,0
KARGA TASAK (%)							
41. Batez besteko karga tasa (13 / 12)	24,9			24,9	25,5	-0,6	97,6
42. Karga tasa efektiboa (27 / 12)	13,4			13,5	15,2	-1,8	88,2

Zenbatekoa eurotan

2.- AITORPENAK OINARRI LIKIDAGARRIAREN TARTEEN ARABERA

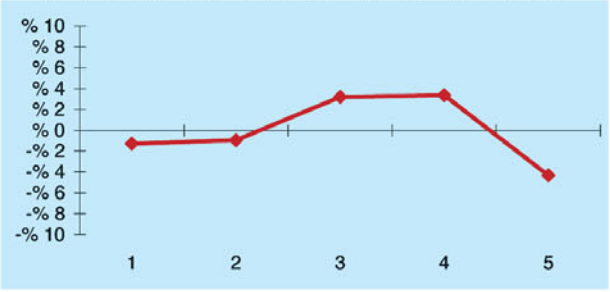

3.- OINARRI LIKIDAGARRIAREN MAILA ETA DISPERTSIOA

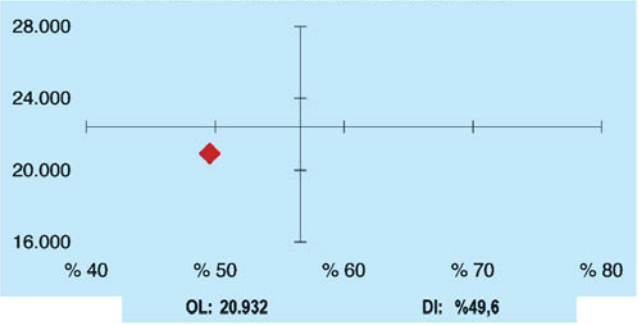

4.- AITORPEN KOPURUAREN BANAKETA

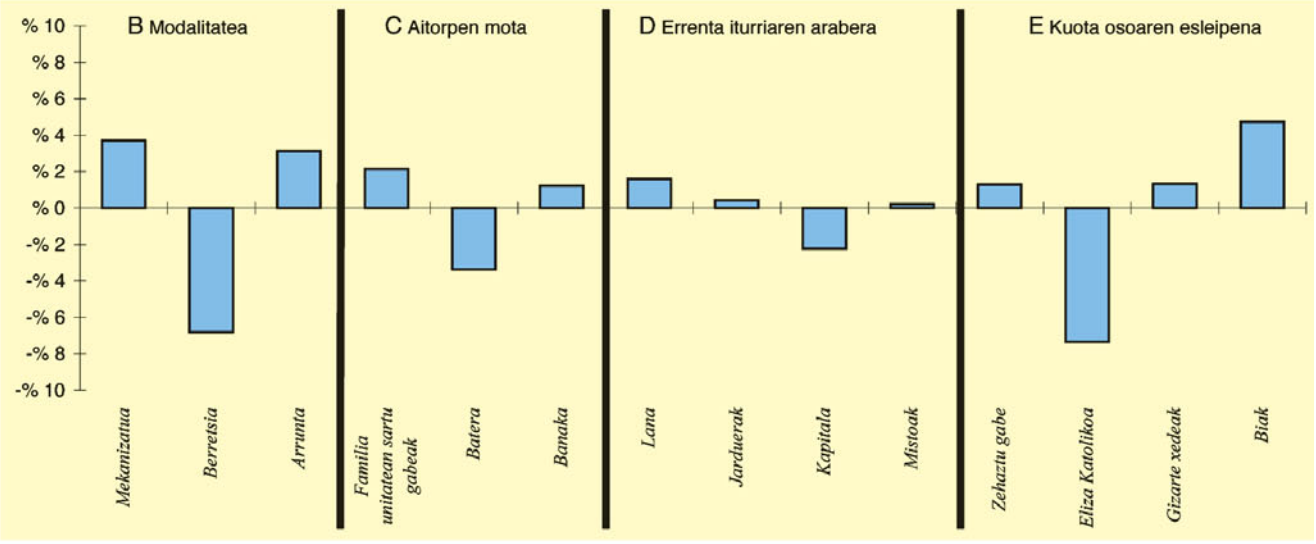

5.- AITORPEN KOPURUAREN BANAKETA

	ELGETA		2.TALDEA	GIPUZKOA	DIFERENTZIA
	Kopurua (1)	% (2)	% (3)	% (4)	(5)= (2)-(4)
A. OINARRI LIKIDAGARRIAREN TARTEAK					
1-. 9.098,57raino	117	18,7	20,5	20,0	-1,3
2-. 9.098,57 - 15.598,02	119	19,0	19,7	20,0	-1,0
3-. 15.598,02 - 21.647,72	145	23,2	21,0	20,0	3,2
4-. 21.647,72 - 30.773,07	146	23,4	22,0	20,0	3,4
5-. 30.773,07tik gora	98	15,7	16,9	20,0	-4,3
B. MODALITATEA					
Mekanizatua	194	31,0	27,4	27,3	3,7
Berretsia	236	37,8	45,7	44,6	-6,8
Arrunta	195	31,2	26,9	28,1	3,1
C. AITORPEN MOTA					
Familia unitatean sartu gabeak	262	41,9	40,1	39,8	2,1
Batera	112	17,9	21,3	21,3	-3,4
Banaka	251	40,2	38,7	38,9	1,2
D. ERRENTA ITURRIAREN ARABERA					
Lana	528	84,5	83,6	82,9	1,6
Jarduerak	52	8,3	8,2	7,9	0,4
Kapitala	41	6,6	7,8	8,8	-2,2
Mistoak	4	0,6	0,4	0,4	0,2
E. KUOTA OSOAREN %0,7AREN ESLEIPENA					
Zehaztu gabeak	69	11,0	10,7	9,8	1,3
Eliza Katolikoa	69	11,0	16,9	18,4	-7,3
Gizarte xedeak	372	59,5	57,4	58,2	1,3
Biak	115	18,4	15,0	13,7	4,7

1. AITORPEN BATERATUA 2009ko PFEZ	ELGOIBAR	Biztanle kopurua 11.220	Aitorpen kop. 6.337	Aitorpenak biztanleko (%) 56,5

KONTZEPTUAK	ELGOIBAR			4.TALDEA	GIPUZKOA	DIFERENTZIA	INDIZEA
	GUZTIRA (1)	BATEZ BEST. (2)	BIZTANLEKO (3)	BIZTANLEKO (4)	BIZTANLEKO (5)	BIZTANLEKO (6) = (3) - (5)	BIZTANLEKO (Gipuzkoa=100)
ERRENTA ITURRIAK							
1. Lana	123.510.649	19.490	11.008	10.711	11.006	2	100,0
2. Kapital higikorra	11.444.237	1.806	1.020	990	1.149	-129	88,8
3. Kapital higiezina	2.756.978	435	246	249	323	-77	76,1
4. Jarduera ekonomikoak	6.318.866	997	563	702	843	-280	66,8
5. Ondare irabazi eta galerak	4.309.691	680	384	227	288	96	133,3
6. Errenta egozpenak	0	0	0	-0	1	-1	0,0
7. OINARRI EZARGARRIA (1+2+3+4+5+6)	148.340.421	23.409	13.221	12.879	13.610	-389	97,1
MURRIZPENAK							
8. Mutualitatei, pentsio planei eta BGAEei egindako ekarpenak	7.853.090	1.239	700	694	700	-0	100,0
9. Batera tributatzeagatik	5.662.887	894	505	452	428	77	117,9
10. Beste murrizpen batzuk	493.741	78	44	28	41	3	106,2
11. MURRIZPENAK, GUZTIRA (8+9+10)	14.009.718	2.211	1.249	1.174	1.169	79	106,8
12. OINARRI LIKIDAGARRIA (7-11)	134.330.703	21.198	11.972	11.706	12.440	-468	96,2
13. KUOTA OSOA	33.556.860	5.295	2.991	2.937	3.175	-184	94,2
KENKARIAK							
14. Orokorra eta pizgarria	10.728.207	1.693	956	937	938	18	101,9
15. Ondorengo ahaideak	1.515.841	239	135	141	139	-4	97,0
16. Aurreko ahaideak	15.791	2	1	1	1	0	134,7
17. Minusbaliatuak eta menpekotasuna	933.125	147	83	77	71	12	117,5
18. 65 urtetik gorako adina	770.121	122	69	60	60	9	114,9
19. Ohiko etxebizitza errentan hartzea	191.064	30	17	22	30	-13	57,3
20. Ohiko etxebizitza erostea	2.493.117	393	222	187	187	35	118,8
21. Ezarpen bikoitza	13.566	2	1	1	1	0	128,2
22. Sindikatuen kuotengatik	49.751	8	4	5	4	0	101,1
23. Jarduera ekonomikoak sustatzea	11.659	2	1	1	1	-0	92,7
24. Dohaintzak	40.322	6	4	5	7	-3	50,8
25. Beste kenkari batzuk	101.176	16	9	5	4	5	200,9
26. KENKARIAK, GUZTIRA (14+15+...+25)	16.863.741	2.661	1.503	1.441	1.444	59	104,1
27. KUOTA LIKIDOA	18.584.206	2.933	1.656	1.660	1.893	-237	87,5
KONTURAKO ORDAINKETAK							
28. Lana	19.865.689	3.135	1.771	1.720	1.849	-78	95,8
29. Kapital higikorra	2.196.073	347	196	188	219	-23	89,5
30. Kapital higiezina	420.917	66	38	36	46	-8	82,2
31. Jarduera ekonomikoak	1.186.570	187	106	117	147	-41	71,9
32. Inbertsio kolektiboko erakundeak	36.283	6	3	3	5	-2	60,0
33. Gainontzeko atxikipenak eta konturako ordainketak	-20.805	-3	-2	-1	-1	-1	219,5
34. KONTURAKO ORDAINKETAK, GUZTIRA (28+29+...+33)	23.684.726	3.738	2.111	2.064	2.265	-154	93,2
35. KUOTA DIFERENTZIALA (27-34)	-5.100.521	-805	-455	-404	-371	-83	122,4
ERRENTAREN EGITURA (%)							
36. Lana (1 / 7)	83,3			83,2	80,9	2,4	103,0
37. Kapital higikorra eta higiezina ((2+3) / 7)	9,6			9,6	10,8	-1,2	88,5
38. Jarduera ekonomikoak (4 / 7)	4,3			5,4	6,2	-1,9	68,8
39. Mutualitateak, pentsio planak eta BGAEak (8 / 7)	5,3			5,4	5,1	0,2	102,9
40. Oinarri likidagarria (12 / 7)	90,6			90,9	91,4	-0,9	99,1
KARGA TASAK (%)							
41. Batez besteko karga tasa (13 / 12)	25,0			25,1	25,5	-0,5	97,9
42. Karga tasa efektiboa (27 / 12)	13,8			14,2	15,2	-1,4	90,9

Zenbatekoa eurotan

2.- AITORPENAK OINARRI LIKIDAGARRIAREN TARTEEN ARABERA

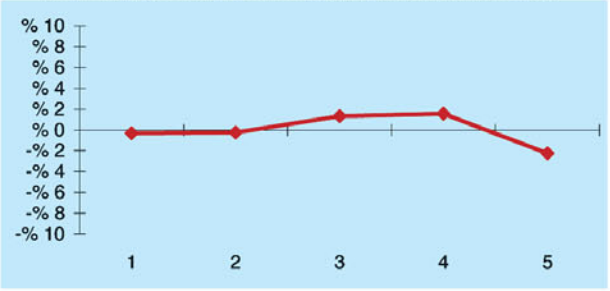

3.- OINARRI LIKIDAGARRIAREN MAILA ETA DISPERTSIOA

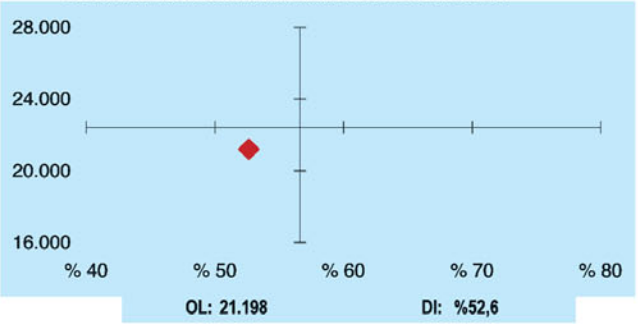

4.- AITORPEN KOPURUAREN BANAKETA

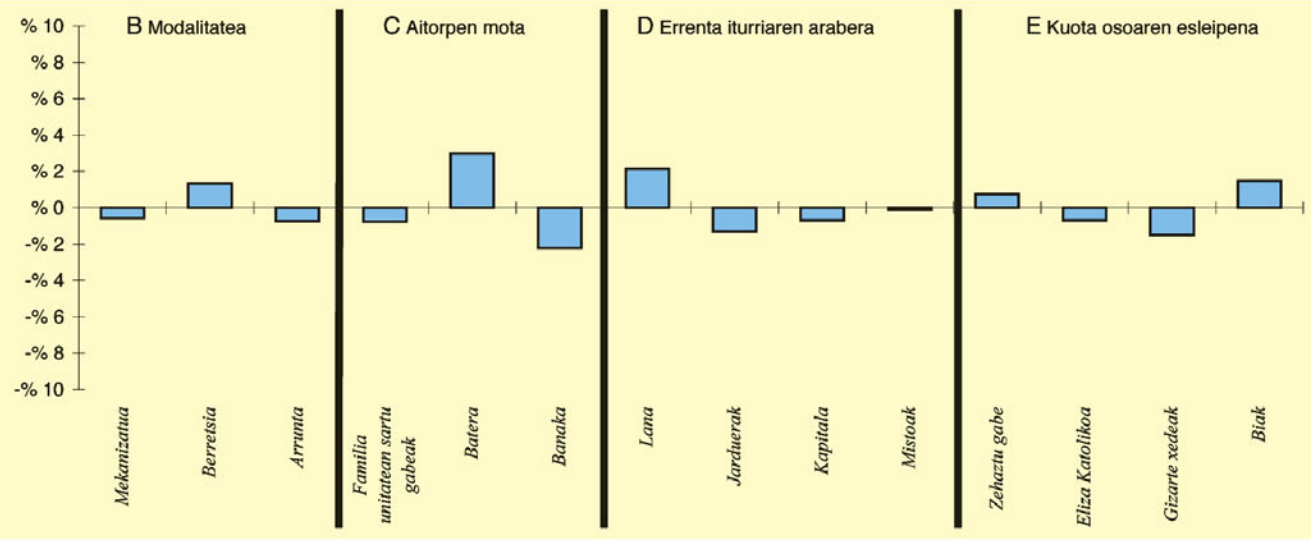

5.- AITORPEN KOPURUAREN BANAKETA

	ELGOIBAR		4.TALDEA	GIPUZKOA	DIFERENTZIA
	Kopurua	%	%	%	
	(1)	(2)	(3)	(4)	(5)= (2)-(4)
A. OINARRI LIKIDAGARRIAREN TARTEAK					
1-. 9.098,57raino	1.247	19,7	19,7	20,0	-0,3
2-. 9.098,57 - 15.598,02	1.251	19,7	20,0	20,0	-0,3
3-. 15.598,02 - 21.647,72	1.350	21,3	21,0	20,0	1,3
4-. 21.647,72 - 30.773,07	1.365	21,5	21,2	20,0	1,5
5-. 30.773,07tik gora	1.124	17,7	18,1	20,0	-2,3
B. MODALITATEA					
Mekanizatua	1.697	26,8	27,0	27,3	-0,6
Berretsia	2.908	45,9	47,9	44,6	1,3
Arrunta	1.732	27,3	25,0	28,1	-0,7
C. AITORPEN MOTA					
Familia unitatean sartu gabeak	2.473	39,0	39,1	39,8	-0,8
Batera	1.537	24,3	22,6	21,3	3,0
Banaka	2.327	36,7	38,4	38,9	-2,2
D. ERRENTA ITURRIAREN ARABERA					
Lana	5.388	85,0	84,0	82,9	2,1
Jarduerak	417	6,6	7,3	7,9	-1,3
Kapitala	512	8,1	8,4	8,8	-0,7
Mistoak	20	0,3	0,4	0,4	-0,1
E. KUOTA OSOAREN %0,7AREN ESLEIPENA					
Zehaztu gabeak	666	10,5	9,3	9,8	0,7
Eliza Katolikoa	1.121	17,7	17,4	18,4	-0,7
Gizarte xedeak	3.592	56,7	58,9	58,2	-1,5
Biak	958	15,1	14,4	13,7	1,5

1. AITORPEN BATERATUA 2009ko PFEZ	ERRENTERIA	Biztanle kopurua 38.767	Aitorpen kop. 21.552	Aitorpenak biztanleko (%) 55,6

KONTZEPTUAK	ERRENTERIA			5.TALDEA	GIPUZKOA	DIFERENTZIA	INDIZEA
	GUZTIRA (1)	BATEZ BEST. (2)	BIZTANLEKO (3)	BIZTANLEKO (4)	BIZTANLEKO (5)	BIZTANLEKO (6) = (3) - (5)	BIZTANLEKO (Gipuzkoa=100)
ERRENTA ITURRIAK							
1. Lana	357.004.797	16.565	9.209	9.951	11.006	-1.797	83,7
2. Kapital higikorra	20.726.982	962	535	876	1.149	-614	46,5
3. Kapital higiezina	5.345.848	248	138	262	323	-185	42,7
4. Jarduera ekonomikoak	24.724.572	1.147	638	751	843	-205	75,7
5. Ondare irabazi eta galerak	4.556.108	211	118	189	288	-171	40,8
6. Errenta egozpenak	0	0	0	0	1	-1	0,0
7. OINARRI EZARGARRIA (1+2+3+4+5+6)	412.358.307	19.133	10.637	12.028	13.610	-2.973	78,2
MURRIZPENAK							
8. Mutualitatei, pentsio planei eta BGAEei egindako ekarpenak	18.681.655	867	482	602	700	-218	68,8
9. Batera tributatzeagatik	19.397.059	900	500	460	428	72	116,9
10. Beste murrizpen batzuk	376.220	17	10	26	41	-32	23,4
11. MURRIZPENAK, GUZTIRA (8+9+10)	38.454.933	1.784	992	1.088	1.169	-177	84,8
12. OINARRI LIKIDAGARRIA (7-11)	373.903.374	17.349	9.645	10.940	12.440	-2.796	77,5
13. KUOTA OSOA	91.706.511	4.255	2.366	2.750	3.175	-809	74,5
KENKARIAK							
14. Orokorra eta pizgarria	36.396.297	1.689	939	922	938	0	100,0
15. Ondorengo ahaideak	4.863.717	226	125	134	139	-14	90,0
16. Aurreko ahaideak	33.017	2	1	1	1	-0	81,5
17. Minusbaliatuak eta menpekotasuna	2.900.450	135	75	69	71	4	105,7
18. 65 urtetik gorako adina	2.327.985	108	60	60	60	0	100,5
19. Ohiko etxebizitza errentan hartzea	959.217	45	25	27	30	-5	83,2
20. Ohiko etxebizitza erostea	6.941.861	322	179	175	187	-8	95,7
21. Ezarpen bikoitza	6.549	0	0	1	1	-1	17,9
22. Sindikatuen kuotengatik	192.204	9	5	5	4	1	113,0
23. Jarduera ekonomikoak sustatzea	13.697	1	0	1	1	-1	31,5
24. Dohaintzak	115.202	5	3	5	7	-4	42,0
25. Beste kenkari batzuk	103.578	5	3	4	4	-2	59,5
26. KENKARIAK, GUZTIRA (14+15+...+25)	54.853.773	2.545	1.415	1.403	1.444	-29	98,0
27. KUOTA LIKIDOA	44.340.581	2.057	1.144	1.523	1.893	-749	60,4
KONTURAKO ORDAINKETAK							
28. Lana	50.875.836	2.361	1.312	1.549	1.849	-536	71,0
29. Kapital higikorra	3.920.495	182	101	167	219	-117	46,3
30. Kapital higiezina	569.010	26	15	37	46	-31	32,2
31. Jarduera ekonomikoak	3.809.392	177	98	125	147	-49	66,8
32. Inbertsio kolektiboko erakundeak	33.346	2	1	4	5	-5	16,0
33. Gainontzeko atzikipenak eta konturako ordainketak	-9.258	-0	-0	-0	-1	1	28,3
34. KONTURAKO ORDAINKETAK, GUZTIRA (28+29+...+33)	59.198.821	2.747	1.527	1.881	2.265	-738	67,4
35. KUOTA DIFERENTZIALA (27-34)	-14.858.240	-689	-383	-359	-371	-12	103,2
ERRENTAREN EGITURA (%)							
36. Lana (1 / 7)	86,6			82,7	80,9	5,7	107,1
37. Kapital higikorra eta higiezina ((2+3) / 7)	6,3			9,5	10,8	-4,5	58,5
38. Jarduera ekonomikoak (4 / 7)	6,0			6,2	6,2	-0,2	96,8
39. Mutualitateak, pentsio planak eta BGAEak (8 / 7)	4,5			5,0	5,1	-0,6	88,1
40. Oinarri likidagarria (12 / 7)	90,7			91,0	91,4	-0,7	99,2
KARGA TASAK (%)							
41. Batez besteko karga tasa (13 / 12)	24,5			25,1	25,5	-1,0	96,1
42. Karga tasa efektiboa (27 / 12)	11,9			13,9	15,2	-3,4	77,9

Zenbatekoa eurotan

2.- AITORPENAK OINARRI LIKIDAGARRIAREN TARTEEN ARABERA

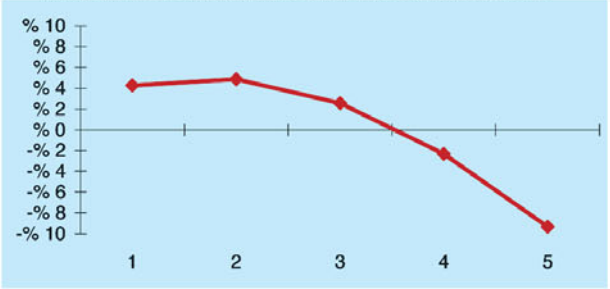

3.- OINARRI LIKIDAGARRIAREN MAILA ETA DISPERTSIOA

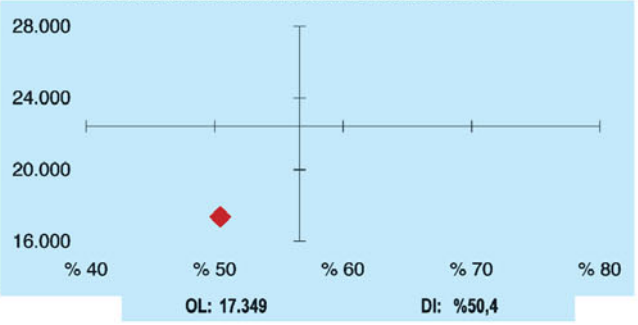

4.- AITORPEN KOPURUAREN BANAKETA

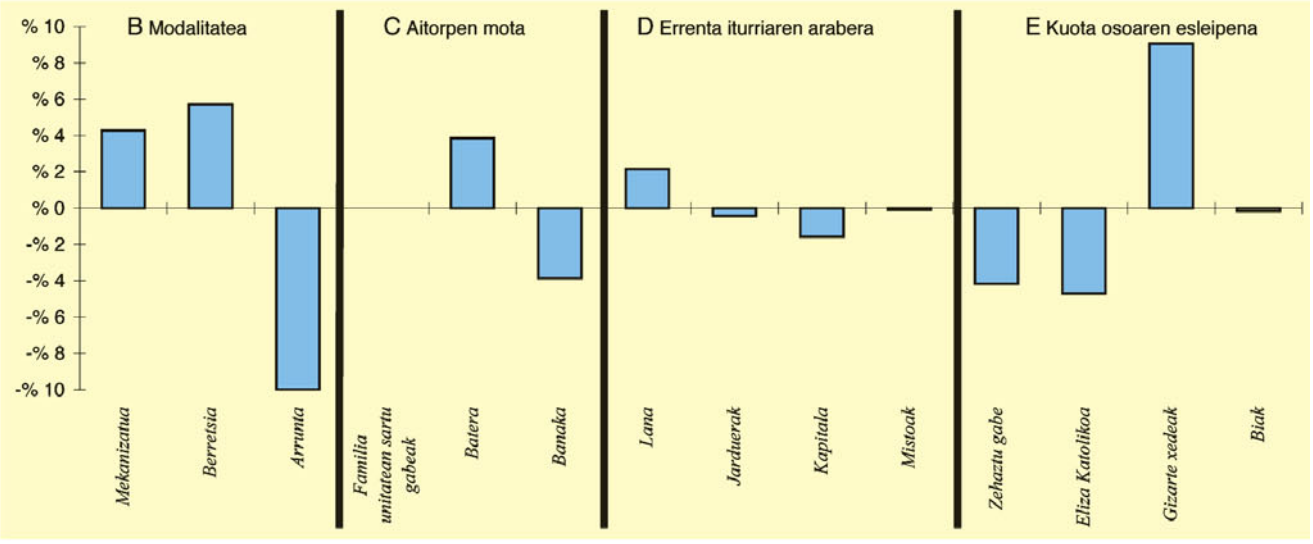

5.- AITORPEN KOPURUAREN BANAKETA

	ERRENTERIA		5.TALDEA	GIPUZKOA	DIFERENTZIA
	Kopurua (1)	% (2)	% (3)	% (4)	(5)= (2)-(4)
A. OINARRI LIKIDAGARRIAREN TARTEAK					
1-. 9.098,57raino	5.226	24,2	22,2	20,0	4,2
2-. 9.098,57 - 15.598,02	5.357	24,9	22,1	20,0	4,9
3-. 15.598,02 - 21.647,72	4.858	22,5	21,1	20,0	2,5
4-. 21.647,72 - 30.773,07	3.809	17,7	18,7	20,0	-2,3
5-. 30.773,07tik gora	2.302	10,7	16,0	20,0	-9,3
B. MODALITATEA					
Mekanizatua	6.815	31,6	27,1	27,3	4,3
Berretsia	10.838	50,3	46,6	44,6	5,7
Arrunta	3.899	18,1	26,4	28,1	-10,0
C. AITORPEN MOTA					
Familia unitatean sartu gabeak	8.575	39,8	38,7	39,8	0,0
Batera	5.419	25,1	23,3	21,3	3,9
Banaka	7.558	35,1	38,1	38,9	-3,9
D. ERRENTA ITURRIAREN ARABERA					
Lana	18.323	85,0	83,4	82,9	2,1
Jarduerak	1.609	7,5	7,7	7,9	-0,4
Kapitala	1.551	7,2	8,4	8,8	-1,6
Mistoak	69	0,3	0,4	0,4	-0,1
E. KUOTA OSOAREN %0,7AREN ESLEIPENA					
Zehaztu gabeak	1.207	5,6	9,2	9,8	-4,2
Eliza Katolikoa	2.946	13,7	16,7	18,4	-4,7
Gizarte xedeak	14.494	67,3	61,1	58,2	9,1
Biak	2.905	13,5	13,0	13,7	-0,2

1. AITORPEN BATERATUA 2009ko PFEZ	ERREZIL	Biztanle kopurua 628	Aitorpen kop. 279	Aitorpenak biztanleko (%) 44,4

KONTZEPTUAK	ERREZIL			1.TALDEA	GIPUZKOA	DIFERENTZIA	INDIZEA
	GUZTIRA (1)	BATEZ BEST. (2)	BIZTANLEKO (3)	BIZTANLEKO (4)	BIZTANLEKO (5)	BIZTANLEKO (6) = (3) - (5)	BIZTANLEKO (Gipuzkoa=100)
ERRENTA ITURRIAK							
1. Lana	4.633.527	16.608	7.378	9.826	11.006	-3.628	67,0
2. Kapital higikorra	478.089	1.714	761	932	1.149	-388	66,3
3. Kapital higiezina	47.602	171	76	205	323	-247	23,5
4. Jarduera ekonomikoak	631.209	2.262	1.005	890	843	162	119,2
5. Ondare irabazi eta galerak	2.663	10	4	272	288	-284	1,5
6. Errenta egozpenak	0	0	0	0	1	-1	0,0
7. OINARRI EZARGARRIA (1+2+3+4+5+6)	5.793.089	20.764	9.225	12.125	13.610	-4.385	67,8
MURRIZPENAK							
8. Mutualitatei, pentsio planei eta BGAEei egindako ekarpenak	358.625	1.285	571	702	700	-129	81,6
9. Batera tributatzeagatik	300.798	1.078	479	415	428	51	111,9
10. Beste murrizpen batzuk	853	3	1	49	41	-40	3,3
11. MURRIZPENAK, GUZTIRA (8+9+10)	660.276	2.367	1.051	1.166	1.169	-118	89,9
12. OINARRI LIKIDAGARRIA (7-11)	5.132.813	18.397	8.173	10.959	12.440	-4.267	65,7
13. KUOTA OSOA	1.274.221	4.567	2.029	2.740	3.175	-1.146	63,9
KENKARIAK							
14. Orokorra eta pizgarria	471.177	1.689	750	884	938	-188	79,9
15. Ondorengo ahaideak	104.472	374	166	158	139	27	119,4
16. Aurreko ahaideak	1.958	7	3	2	1	2	298,3
17. Minusbaliatuak eta menpekotasuna	44.675	160	71	81	71	0	100,5
18. 65 urtetik gorako adina	19.805	71	32	48	60	-28	52,8
19. Ohiko etxebizitza errentan hartzea	1.359	5	2	7	30	-28	7,3
20. Ohiko etxebizitza erostea	79.183	284	126	198	187	-61	67,4
21. Ezarpen bikoitza	0	0	0	1	1	-1	0,0
22. Sindikatuen kuotengatik	1.324	5	2	3	4	-2	48,1
23. Jarduera ekonomikoak sustatzea	0	0	0	2	1	-1	0,0
24. Dohaintzak	311	1	0	3	7	-7	7,0
25. Beste kenkari batzuk	4.423	16	7	4	4	3	156,9
26. KENKARIAK, GUZTIRA (14+15+...+25)	728.686	2.612	1.160	1.392	1.444	-284	80,3
27. KUOTA LIKIDOA	667.217	2.391	1.062	1.518	1.893	-831	56,1
KONTURAKO ORDAINKETAK							
28. Lana	720.326	2.582	1.147	1.611	1.849	-702	62,0
29. Kapital higikorra	89.041	319	142	176	219	-77	64,9
30. Kapital higiezina	8.892	32	14	29	46	-31	31,0
31. Jarduera ekonomikoak	88.204	316	140	137	147	-7	95,5
32. Inbertsio kolektiboko erakundeak	314	1	0	4	5	-5	9,3
33. Gainontzeko atxikipenak eta konturako ordainketak	0	0	0	-1	-1	1	0,0
34. KONTURAKO ORDAINKETAK, GUZTIRA (28+29+...+33)	906.777	3.250	1.444	1.956	2.265	-821	63,8
35. KUOTA DIFERENTZIALA (27-34)	-239.560	-859	-381	-438	-371	-10	102,7
ERRENTAREN EGITURA (%)							
36. Lana (1 / 7)	80,0			81,0	80,9	-0,9	98,9
37. Kapital higikorra eta higiezina ((2+3) / 7)	9,1			9,4	10,8	-1,7	83,9
38. Jarduera ekonomikoak (4 / 7)	10,9			7,3	6,2	4,7	175,9
39. Mutualitateak, pentsio planak eta BGAEak (8 / 7)	6,2			5,8	5,1	1,0	120,4
40. Oinarri likidagarria (12 / 7)	88,6			90,4	91,4	-2,8	96,9
KARGA TASAK (%)							
41. Batez besteko karga tasa (13 / 12)	24,8			25,0	25,5	-0,7	97,3
42. Karga tasa efektiboa (27 / 12)	13,0			13,8	15,2	-2,2	85,4

Zenbatekoa eurotan

2.- AITORPENAK OINARRI LIKIDAGARRIAREN TARTEEN ARABERA

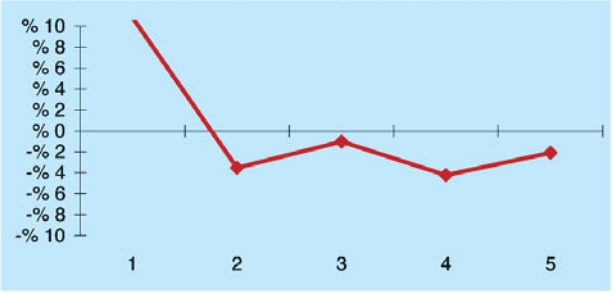

3.- OINARRI LIKIDAGARRIAREN MAILA ETA DISPERTSIOA

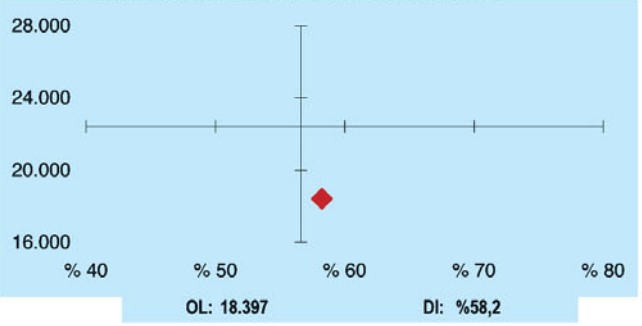

4.- AITORPEN KOPURUAREN BANAKETA

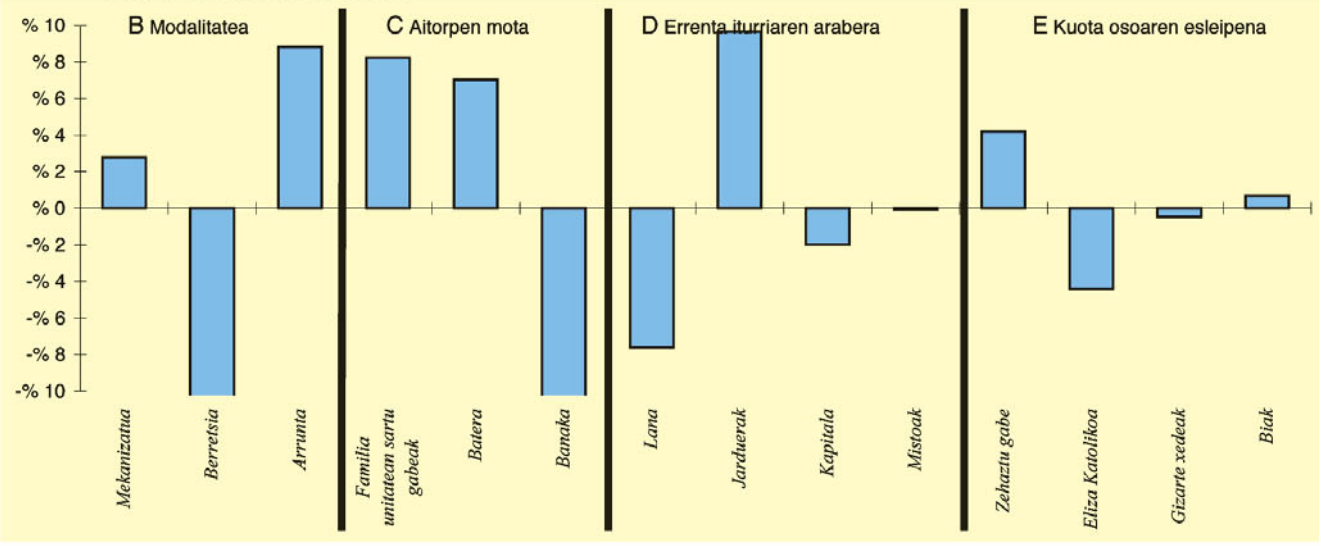

5.- AITORPEN KOPURUAREN BANAKETA

	ERREZIL		1.TALDEA	GIPUZKOA	DIFERENTZIA
	Kopurua	%	%	%	
	(1)	(2)	(3)	(4)	(5)= (2)-(4)
A. OINARRI LIKIDAGARRIAREN TARTEAK					
1-. 9.098,57raino	86	30,8	21,2	20,0	10,8
2-. 9.098,57 - 15.598,02	46	16,5	19,5	20,0	-3,5
3-. 15.598,02 - 21.647,72	53	19,0	19,1	20,0	-1,0
4-. 21.647,72 - 30.773,07	44	15,8	21,1	20,0	-4,2
5-. 30.773,07tik gora	50	17,9	19,1	20,0	-2,1
B. MODALITATEA					
Mekanizatua	84	30,1	25,0	27,3	2,8
Berretsia	92	33,0	41,8	44,6	-11,6
Arrunta	103	36,9	33,3	28,1	8,8
C. AITORPEN MOTA					
Familia unitatean sartu gabeak	134	48,0	41,8	39,8	8,2
Batera	79	28,3	22,3	21,3	7,0
Banaka	66	23,7	35,9	38,9	-15,3
D. ERRENTA ITURRIAREN ARABERA					
Lana	210	75,3	79,8	82,9	-7,6
Jarduerak	49	17,6	10,3	7,9	9,7
Kapitala	19	6,8	9,2	8,8	-2,0
Mistoak	1	0,4	0,7	0,4	-0,1
E. KUOTA OSOAREN %0,7AREN ESLEIPENA					
Zehaztu gabeak	39	14,0	16,8	9,8	4,2
Eliza Katolikoa	39	14,0	17,0	18,4	-4,4
Gizarte xedeak	161	57,7	52,8	58,2	-0,5
Biak	40	14,3	13,4	13,7	0,7

1. AITORPEN BATERATUA 2009ko PFEZ	ESKORIATZA	Biztanle kopurua 4.063	Aitorpen kop. 2.482	Aitorpenak biztanleko (%) 61,1

KONTZEPTUAK	ESKORIATZA			2.TALDEA	GIPUZKOA	DIFERENTZIA	INDIZEA
	GUZTIRA (1)	BATEZ BEST. (2)	BIZTANLEKO (3)	BIZTANLEKO (4)	BIZTANLEKO (5)	BIZTANLEKO (6) = (3) - (5)	BIZTANLEKO (Gipuzkoa=100)
ERRENTA ITURRIAK							
1. Lana	48.741.406	19.638	11.996	10.482	11.006	990	109,0
2. Kapital higikorra	4.965.894	2.001	1.222	954	1.149	73	106,4
3. Kapital higiezina	778.763	314	192	198	323	-131	59,4
4. Jarduera ekonomikoak	2.133.537	860	525	746	843	-318	62,3
5. Ondare irabazi eta galerak	1.483.778	598	365	179	288	77	126,7
6. Errenta egozpenak	0	0	0	0	1	-1	0,0
7. OINARRI EZARGARRIA (1+2+3+4+5+6)	58.103.378	23.410	14.301	12.559	13.610	691	105,1
MURRIZPENAK							
8. Mutualitatei, pentsio planei eta BGAEei egindako ekarpenak	4.478.202	1.804	1.102	730	700	402	157,5
9. Batera tributatzeagatik	1.592.628	642	392	428	428	-36	91,6
10. Beste murrizpen batzuk	41.993	17	10	18	41	-31	24,9
11. MURRIZPENAK, GUZTIRA (8+9+10)	6.112.823	2.463	1.505	1.176	1.169	335	128,7
12. OINARRI LIKIDAGARRIA (7-11)	51.990.554	20.947	12.796	11.383	12.440	356	102,9
13. KUOTA OSOA	12.560.543	5.061	3.091	2.831	3.175	-84	97,4
KENKARIAK							
14. Orokorra eta pizgarria	4.189.563	1.688	1.031	938	938	93	109,9
15. Ondorengo ahaideak	539.704	217	133	151	139	-6	95,3
16. Aurreko ahaideak	8.483	3	2	2	1	1	199,8
17. Minusbaliatuak eta menpekotasuna	301.675	122	74	73	71	3	104,9
18. 65 urtetik gorako adina	228.926	92	56	49	60	-3	94,3
19. Ohiko etxebizitza errentan hartzea	55.749	22	14	15	30	-16	46,1
20. Ohiko etxebizitza erostea	901.881	363	222	217	187	35	118,7
21. Ezarpen bikoitza	554	0	0	0	1	-1	14,5
22. Sindikatuen kuotengatik	16.418	7	4	4	4	-0	92,1
23. Jarduera ekonomikoak sustatzea	8.811	4	2	1	1	1	193,4
24. Dohaintzak	16.243	7	4	4	7	-3	56,5
25. Beste kenkari batzuk	25.035	10	6	5	4	2	137,3
26. KENKARIAK, GUZTIRA (14+15+...+25)	6.293.041	2.535	1.549	1.460	1.444	105	107,2
27. KUOTA LIKIDOA	6.826.267	2.750	1.680	1.536	1.893	-213	88,7
KONTURAKO ORDAINKETAK							
28. Lana	6.538.467	2.634	1.609	1.643	1.849	-240	87,0
29. Kapital higikorra	921.977	371	227	181	219	8	103,8
30. Kapital higiezina	111.520	45	27	27	46	-18	60,2
31. Jarduera ekonomikoak	341.586	138	84	116	147	-63	57,2
32. Inbertsio kolektiboko erakundeak	8.628	3	2	2	5	-3	39,4
33. Gainontzeko atxikipenak eta konturako ordainketak	-872	-0	-0	-1	-1	1	25,4
34. KONTURAKO ORDAINKETAK, GUZTIRA (28+29+...+33)	7.921.306	3.192	1.950	1.968	2.265	-315	86,1
35. KUOTA DIFERENTZIALA (27-34)	-1.095.039	-441	-270	-432	-371	102	72,6
ERRENTAREN EGITURA (%)							
36. Lana (1 / 7)	83,9			83,5	80,9	3,0	103,7
37. Kapital higikorra eta higiezina ((2+3) / 7)	9,9			9,2	10,8	-0,9	91,4
38. Jarduera ekonomikoak (4 / 7)	3,7			5,9	6,2	-2,5	59,3
39. Mutualitateak, pentsio planak eta BGAEak (8 / 7)	7,7			5,8	5,1	2,6	149,9
40. Oinarri likidagarria (12 / 7)	89,5			90,6	91,4	-1,9	97,9
KARGA TASAK (%)							
41. Batez besteko karga tasa (13 / 12)	24,2			24,9	25,5	-1,4	94,7
42. Karga tasa efektiboa (27 / 12)	13,1			13,5	15,2	-2,1	86,3

Zenbatekoa eurotan

2.- AITORPENAK OINARRI LIKIDAGARRIAREN TARTEEN ARABERA

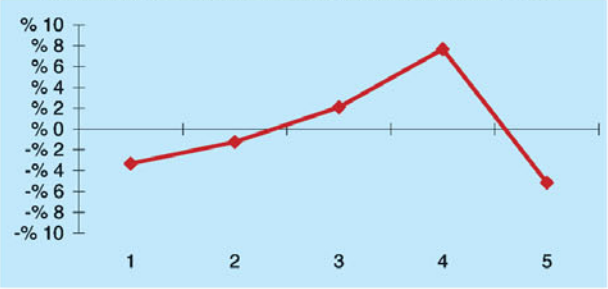

3.- OINARRI LIKIDAGARRIAREN MAILA ETA DISPERTSIOA

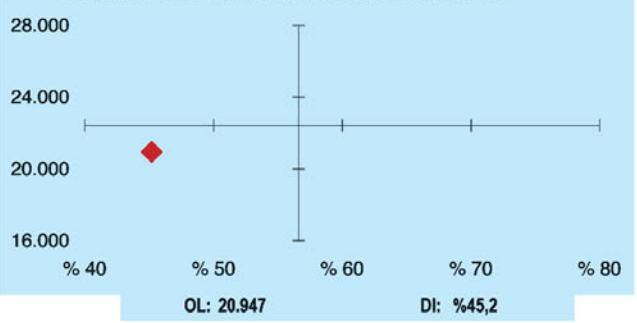

4.- AITORPEN KOPURUAREN BANAKETA

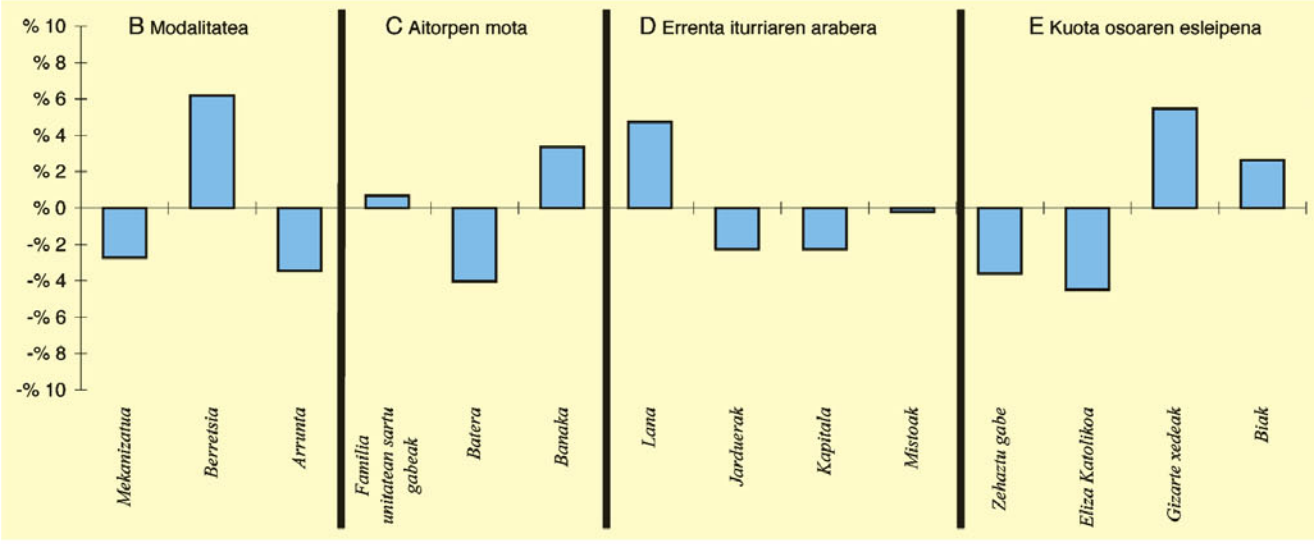

5.- AITORPEN KOPURUAREN BANAKETA

	ESKORIATZA		2.TALDEA	GIPUZKOA	DIFERENTZIA
	Kopurua (1)	% (2)	% (3)	% (4)	(5)= (2)-(4)
A. OINARRI LIKIDAGARRIAREN TARTEAK					
1-. 9.098,57raino	414	16,7	20,5	20,0	-3,3
2-. 9.098,57 - 15.598,02	465	18,7	19,7	20,0	-1,3
3-. 15.598,02 - 21.647,72	548	22,1	21,0	20,0	2,1
4-. 21.647,72 - 30.773,07	687	27,7	22,0	20,0	7,7
5-. 30.773,07tik gora	368	14,8	16,9	20,0	-5,2
B. MODALITATEA					
Mekanizatua	611	24,6	27,4	27,3	-2,7
Berretsia	1.260	50,8	45,7	44,6	6,2
Arrunta	611	24,6	26,9	28,1	-3,5
C. AITORPEN MOTA					
Familia unitatean sartu gabeak	1.004	40,5	40,1	39,8	0,7
Batera	428	17,2	21,3	21,3	-4,0
Banaka	1.050	42,3	38,7	38,9	3,4
D. ERRENTA ITURRIAREN ARABERA					
Lana	2.175	87,6	83,6	82,9	4,7
Jarduerak	140	5,6	8,2	7,9	-2,3
Kapitala	162	6,5	7,8	8,8	-2,3
Mistoak	5	0,2	0,4	0,4	-0,2
E. KUOTA OSOAREN %0,7AREN ESLEIPENA					
Zehaztu gabeak	153	6,2	10,7	9,8	-3,6
Eliza Katolikoa	345	13,9	16,9	18,4	-4,5
Gizarte xedeak	1.580	63,7	57,4	58,2	5,5
Biak	404	16,3	15,0	13,7	2,6

1. AITORPEN BATERATUA 2009ko PFEZ	EZKIO-ITSASO	Biztanle kopurua 589	Aitorpen kop. 298	Aitorpenak biztanleko (%) 50,6

KONTZEPTUAK	EZKIO-ITSASO			1.TALDEA	GIPUZKOA	DIFERENTZIA	INDIZEA
	GUZTIRA (1)	BATEZ BEST. (2)	BIZTANLEKO (3)	BIZTANLEKO (4)	BIZTANLEKO (5)	BIZTANLEKO (6) = (3) - (5)	BIZTANLEKO (Gipuzkoa=100)
ERRENTA ITURRIAK							
1. Lana	6.051.364	20.307	10.274	9.826	11.006	-732	93,3
2. Kapital higikorra	638.180	2.142	1.083	932	1.149	-65	94,3
3. Kapital higiezina	299.682	1.006	509	205	323	186	157,7
4. Jarduera ekonomikoak	539.230	1.809	916	890	843	72	108,6
5. Ondare irabazi eta galerak	46.985	158	80	272	288	-208	27,7
6. Errenta egozpenak	0	0	0	0	1	-1	0,0
7. OINARRI EZARGARRIA (1+2+3+4+5+6)	7.575.441	25.421	12.862	12.125	13.610	-748	94,5
MURRIZPENAK							
8. Mutualitatei, pentsio planei eta BGAEei egindako ekarpenak	496.634	1.667	843	702	700	143	120,5
9. Batera tributatzeagatik	237.795	798	404	415	428	-24	94,3
10. Beste murrizpen batzuk	27.091	91	46	49	41	5	111,0
11. MURRIZPENAK, GUZTIRA (8+9+10)	761.520	2.555	1.293	1.166	1.169	124	110,6
12. OINARRI LIKIDAGARRIA (7-11)	6.813.921	22.866	11.569	10.959	12.440	-872	93,0
13. KUOTA OSOA	1.747.373	5.864	2.967	2.740	3.175	-208	93,4
KENKARIAK							
14. Orokorra eta pizgarria	503.496	1.690	855	884	938	-84	91,1
15. Ondorengo ahaideak	72.459	243	123	158	139	-16	88,3
16. Aurreko ahaideak	1.305	4	2	2	1	1	212,1
17. Minusbaliatuak eta menpekotasuna	54.850	184	93	81	71	22	131,5
18. 65 urtetik gorako adina	29.604	99	50	48	60	-9	84,2
19. Ohiko etxebizitza errentan hartzea	2.807	9	5	7	30	-25	16,0
20. Ohiko etxebizitza erostea	120.620	405	205	198	187	18	109,5
21. Ezarpen bikoitza	8.045	27	14	1	1	13	1.448,3
22. Sindikatuen kuotengatik	2.123	7	4	3	4	-1	82,1
23. Jarduera ekonomikoak sustatzea	0	0	0	2	1	-1	0,0
24. Dohaintzak	2.415	8	4	3	7	-3	58,0
25. Beste kenkari batzuk	1.773	6	3	4	4	-1	67,1
26. KENKARIAK, GUZTIRA (14+15+...+25)	799.497	2.683	1.357	1.392	1.444	-87	94,0
27. KUOTA LIKIDOA	1.024.805	3.439	1.740	1.518	1.893	-153	91,9
KONTURAKO ORDAINKETAK							
28. Lana	1.014.397	3.404	1.722	1.611	1.849	-127	93,2
29. Kapital higikorra	121.317	407	206	176	219	-13	94,2
30. Kapital higiezina	42.544	143	72	29	46	27	158,3
31. Jarduera ekonomikoak	101.450	340	172	137	147	25	117,1
32. Inbertsio kolektiboko erakundeak	3.083	10	5	4	5	-0	97,1
33. Gainontzeko atxikipenak eta konturako ordainketak	-2.652	-9	-5	-1	-1	-4	533,0
34. KONTURAKO ORDAINKETAK, GUZTIRA (28+29+...+33)	1.280.138	4.296	2.173	1.956	2.265	-91	96,0
35. KUOTA DIFERENTZIALA (27-34)	-255.333	-857	-434	-438	-371	-62	116,7
ERRENTAREN EGITURA (%)							
36. Lana (1 / 7)	79,9			81,0	80,9	-1,0	98,8
37. Kapital higikorra eta higiezina ((2+3) / 7)	12,4			9,4	10,8	1,6	114,5
38. Jarduera ekonomikoak (4 / 7)	7,1			7,3	6,2	0,9	114,9
39. Mutualitateak, pentsio planak eta BGAEak (8 / 7)	6,6			5,8	5,1	1,4	127,5
40. Oinarri likidagarria (12 / 7)	89,9			90,4	91,4	-1,5	98,4
KARGA TASAK (%)							
41. Batez besteko karga tasa (13 / 12)	25,6			25,0	25,5	0,1	100,5
42. Karga tasa efektiboa (27 / 12)	15,0			13,8	15,2	-0,2	98,8

Zenbatekoa eurotan

2.- AITORPENAK OINARRI LIKIDAGARRIAREN TARTEEN ARABERA

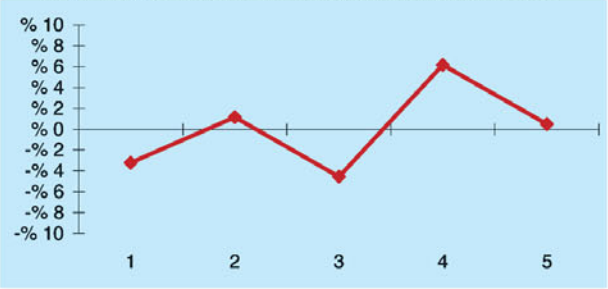

3.- OINARRI LIKIDAGARRIAREN MAILA ETA DISPERTSIOA

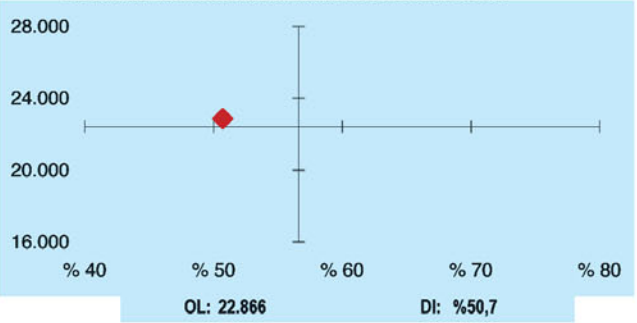

4.- AITORPEN KOPURUAREN BANAKETA

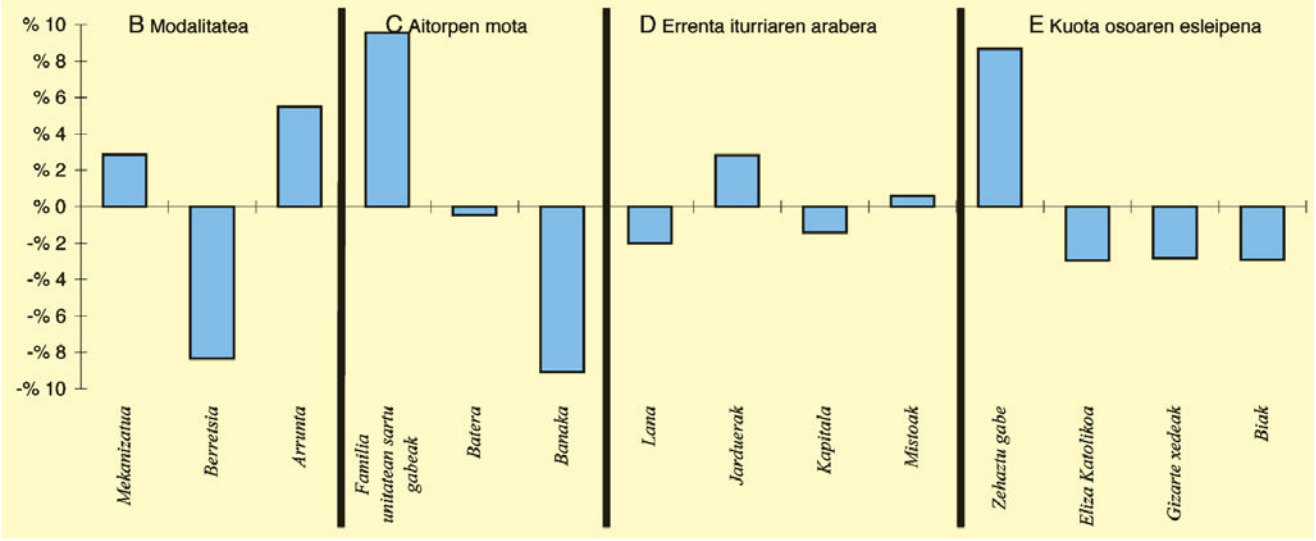

5.- AITORPEN KOPURUAREN BANAKETA

	EZKIO-ITSASO		1.TALDEA	GIPUZKOA	DIFERENTZIA
	Kopurua	%	%	%	
	(1)	(2)	(3)	(4)	(5)= (2)-(4)
A. OINARRI LIKIDAGARRIAREN TARTEAK					
1-. 9.098,57raino	50	16,8	21,2	20,0	-3,2
2-. 9.098,57 - 15.598,02	63	21,1	19,5	20,0	1,1
3-. 15.598,02 - 21.647,72	46	15,4	19,1	20,0	-4,6
4-. 21.647,72 - 30.773,07	78	26,2	21,1	20,0	6,2
5-. 30.773,07tik gora	61	20,5	19,1	20,0	0,5
B. MODALITATEA					
Mekanizatua	90	30,2	25,0	27,3	2,9
Berretsia	108	36,2	41,8	44,6	-8,3
Arrunta	100	33,6	33,3	28,1	5,5
C. AITORPEN MOTA					
Familia unitatean sartu gabeak	147	49,3	41,8	39,8	9,5
Batera	62	20,8	22,3	21,3	-0,5
Banaka	89	29,9	35,9	38,9	-9,1
D. ERRENTA ITURRIAREN ARABERA					
Lana	241	80,9	79,8	82,9	-2,0
Jarduerak	32	10,7	10,3	7,9	2,8
Kapitala	22	7,4	9,2	8,8	-1,4
Mistoak	3	1,0	0,7	0,4	0,6
E. KUOTA OSOAREN %0,7AREN ESLEIPENA					
Zehaztu gabeak	55	18,5	16,8	9,8	8,7
Eliza Katolikoa	46	15,4	17,0	18,4	-3,0
Gizarte xedeak	165	55,4	52,8	58,2	-2,8
Biak	32	10,7	13,4	13,7	-2,9

1. AITORPEN BATERATUA 2009ko PFEZ	GABIRIA	Biztanle kopurua 474	Aitorpen kop. 264	Aitorpenak biztanleko (%) 55,7

KONTZEPTUAK	GABIRIA			1.TALDEA	GIPUZKOA	DIFERENTZIA	INDIZEA
	GUZTIRA (1)	BATEZ BEST. (2)	BIZTANLEKO (3)	BIZTANLEKO (4)	BIZTANLEKO (5)	BIZTANLEKO (6) = (3) - (5)	BIZTANLEKO (Gipuzkoa=100)
ERRENTA ITURRIAK							
1. Lana	5.005.359	18.960	10.560	9.826	11.006	-446	95,9
2. Kapital higikorra	598.328	2.266	1.262	932	1.149	113	109,9
3. Kapital higiezina	236.235	895	498	205	323	176	154,4
4. Jarduera ekonomikoak	446.227	1.690	941	890	843	98	111,7
5. Ondare irabazi eta galerak	40.867	155	86	272	288	-202	29,9
6. Errenta egozpenak	0	0	0	0	1	-1	0,0
7. OINARRI EZARGARRIA (1+2+3+4+5+6)	6.327.016	23.966	13.348	12.125	13.610	-262	98,1
MURRIZPENAK							
8. Mutualitatei, pentsio planei eta BGAEei egindako ekarpenak	402.089	1.523	848	702	700	148	121,2
9. Batera tributatzeagatik	107.914	409	228	415	428	-200	53,2
10. Beste murrizpen batzuk	4.369	17	9	49	41	-32	22,2
11. MURRIZPENAK, GUZTIRA (8+9+10)	514.372	1.948	1.085	1.166	1.169	-84	92,8
12. OINARRI LIKIDAGARRIA (7-11)	5.812.644	22.018	12.263	10.959	12.440	-177	98,6
13. KUOTA OSOA	1.465.485	5.551	3.092	2.740	3.175	-83	97,4
KENKARIAK							
14. Orokorra eta pizgarria	449.064	1.701	947	884	938	9	100,9
15. Ondorengo ahaideak	74.945	284	158	158	139	19	113,5
16. Aurreko ahaideak	1.305	5	3	2	1	2	263,5
17. Minusbaliatuak eta menpekotasuna	34.450	130	73	81	71	2	102,7
18. 65 urtetik gorako adina	28.771	109	61	48	60	1	101,6
19. Ohiko etxebizitza errentan hartzea	1.956	7	4	7	30	-26	13,9
20. Ohiko etxebizitza erostea	104.545	396	221	198	187	33	117,9
21. Ezarpen bikoitza	460	2	1	1	1	0	102,8
22. Sindikatuen kuotengatik	1.509	6	3	3	4	-1	72,6
23. Jarduera ekonomikoak sustatzea	0	0	0	2	1	-1	0,0
24. Dohaintzak	3.584	14	8	3	7	0	106,9
25. Beste kenkari batzuk	2.374	9	5	4	4	1	111,6
26. KENKARIAK, GUZTIRA (14+15+...+25)	702.962	2.663	1.483	1.392	1.444	39	102,7
27. KUOTA LIKIDOA	843.703	3.196	1.780	1.518	1.893	-113	94,0
KONTURAKO ORDAINKETAK							
28. Lana	802.613	3.040	1.693	1.611	1.849	-156	91,6
29. Kapital higikorra	116.949	443	247	176	219	28	112,9
30. Kapital higiezina	41.940	159	88	29	46	43	194,0
31. Jarduera ekonomikoak	95.598	362	202	137	147	55	137,1
32. Inbertsio kolektiboko erakundeak	614	2	1	4	5	-4	24,0
33. Gainontzeko atxikipenak eta konturako ordainketak	2.250	9	5	-1	-1	6	-562,0
34. KONTURAKO ORDAINKETAK, GUZTIRA (28+29+...+33)	1.059.965	4.015	2.236	1.956	2.265	-28	98,7
35. KUOTA DIFERENTZIALA (27-34)	-216.262	-819	-456	-438	-371	-85	122,8
ERRENTAREN EGITURA (%)							
36. Lana (1 / 7)	79,1			81,0	80,9	-1,8	97,8
37. Kapital higikorra eta higiezina ((2+3) / 7)	13,2			9,4	10,8	2,4	122,0
38. Jarduera ekonomikoak (4 / 7)	7,1			7,3	6,2	0,9	113,9
39. Mutualitateak, pentsio planak eta BGAEak (8 / 7)	6,4			5,8	5,1	1,2	123,6
40. Oinarri likidagarria (12 / 7)	91,9			90,4	91,4	0,5	100,5
KARGA TASAK (%)							
41. Batez besteko karga tasa (13 / 12)	25,2			25,0	25,5	-0,3	98,8
42. Karga tasa efektiboa (27 / 12)	14,5			13,8	15,2	-0,7	95,4

Zenbatekoa eurotan

2.- AITORPENAK OINARRI LIKIDAGARRIAREN TARTEEN ARABERA

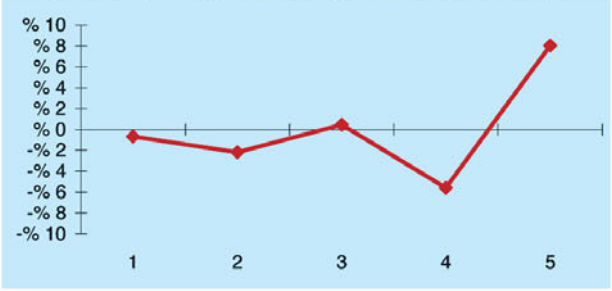

3.- OINARRI LIKIDAGARRIAREN MAILA ETA DISPERTSIOA

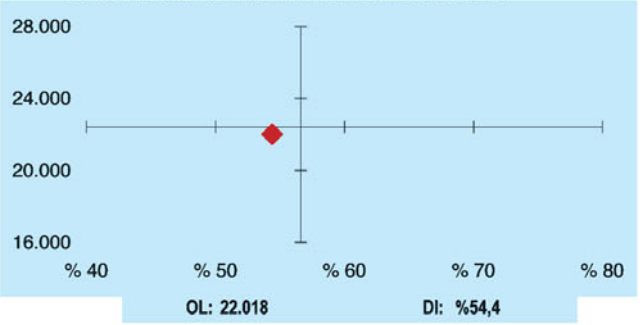

4.- AITORPEN KOPURUAREN BANAKETA

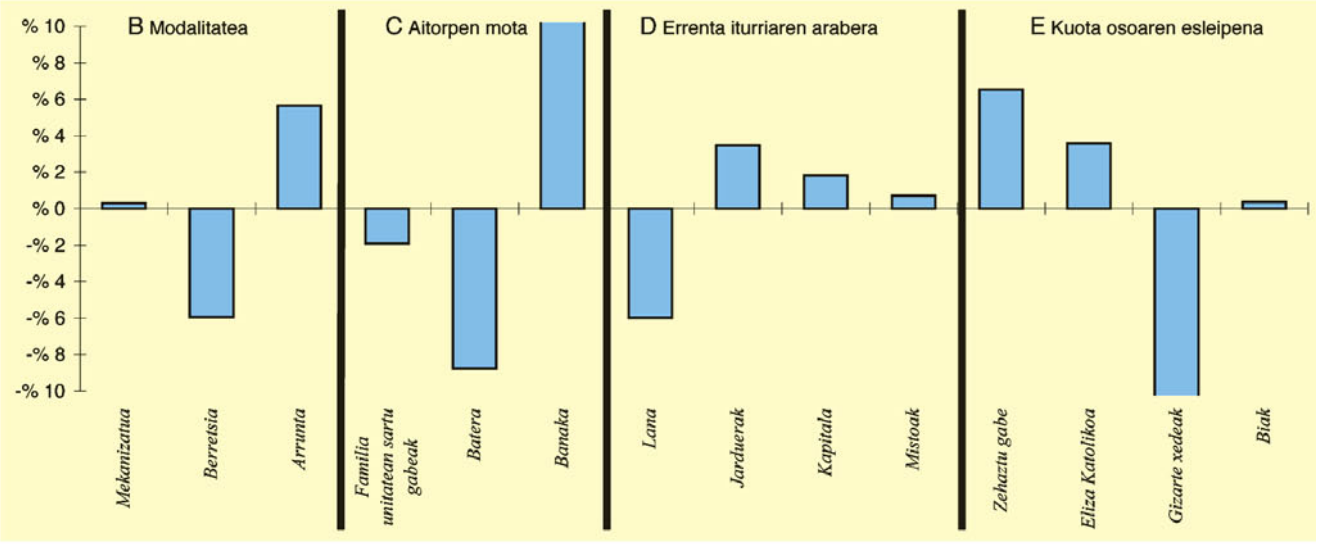

5.- AITORPEN KOPURUAREN BANAKETA

	GABIRIA		1.TALDEA	GIPUZKOA	DIFERENTZIA
	Kopurua (1)	% (2)	% (3)	% (4)	(5)= (2)-(4)
A. OINARRI LIKIDAGARRIAREN TARTEAK					
1-. 9.098,57raino	51	19,3	21,2	20,0	-0,7
2-. 9.098,57 - 15.598,02	47	17,8	19,5	20,0	-2,2
3-. 15.598,02 - 21.647,72	54	20,5	19,1	20,0	0,5
4-. 21.647,72 - 30.773,07	38	14,4	21,1	20,0	-5,6
5-. 30.773,07tik gora	74	28,0	19,1	20,0	8,0
B. MODALITATEA					
Mekanizatua	73	27,7	25,0	27,3	0,3
Berretsia	102	38,6	41,8	44,6	-5,9
Arrunta	89	33,7	33,3	28,1	5,6
C. AITORPEN MOTA					
Familia unitatean sartu gabeak	100	37,9	41,8	39,8	-1,9
Batera	33	12,5	22,3	21,3	-8,8
Banaka	131	49,6	35,9	38,9	10,7
D. ERRENTA ITURRIAREN ARABERA					
Lana	203	76,9	79,8	82,9	-6,0
Jarduerak	30	11,4	10,3	7,9	3,5
Kapitala	28	10,6	9,2	8,8	1,8
Mistoak	3	1,1	0,7	0,4	0,7
E. KUOTA OSOAREN %0,7AREN ESLEIPENA					
Zehaztu gabeak	43	16,3	16,8	9,8	6,5
Eliza Katolikoa	58	22,0	17,0	18,4	3,6
Gizarte xedeak	126	47,7	52,8	58,2	-10,5
Biak	37	14,0	13,4	13,7	0,4

1. AITORPEN BATERATUA 2009ko PFEZ	GAINTZA	Biztanle kopurua 132	Aitorpen kop. 73	Aitorpenak biztanleko (%) 55,3

KONTZEPTUAK	GAINTZA			1.TALDEA	GIPUZKOA	DIFERENTZIA	INDIZEA
	GUZTIRA (1)	BATEZ BEST. (2)	BIZTANLEKO (3)	BIZTANLEKO (4)	BIZTANLEKO (5)	BIZTANLEKO (6) = (3) - (5)	BIZTANLEKO (Gipuzkoa=100)
ERRENTA ITURRIAK							
1. Lana	1.209.354	16.566	9.162	9.826	11.006	-1.845	83,2
2. Kapital higikorra	129.113	1.769	978	932	1.149	-171	85,1
3. Kapital higiezina	17.397	238	132	205	323	-191	40,8
4. Jarduera ekonomikoak	191.639	2.625	1.452	890	843	609	172,2
5. Ondare irabazi eta galerak	4.451	61	34	272	288	-255	11,7
6. Errenta egozpenak	0	0	0	0	1	-1	0,0
7. OINARRI EZARGARRIA (1+2+3+4+5+6)	1.551.952	21.260	11.757	12.125	13.610	-1.853	86,4
MURRIZPENAK							
8. Mutualitatei, pentsio planei eta BGAEei egindako ekarpenak	100.418	1.376	761	702	700	61	108,7
9. Batera tributatzeagatik	42.198	578	320	415	428	-108	74,7
10. Beste murrizpen batzuk	0	0	0	49	41	-41	0,0
11. MURRIZPENAK, GUZTIRA (8+9+10)	142.616	1.954	1.080	1.166	1.169	-89	92,4
12. OINARRI LIKIDAGARRIA (7-11)	1.409.337	19.306	10.677	10.959	12.440	-1.764	85,8
13. KUOTA OSOA	358.481	4.911	2.716	2.740	3.175	-459	85,5
KENKARIAK							
14. Orokorra eta pizgarria	124.173	1.701	941	884	938	2	100,2
15. Ondorengo ahaideak	17.661	242	134	158	139	-6	96,0
16. Aurreko ahaideak	261	4	2	2	1	1	189,2
17. Minusbaliatuak eta menpekotasuna	8.050	110	61	81	71	-10	86,1
18. 65 urtetik gorako adina	8.547	117	65	48	60	5	108,4
19. Ohiko etxebizitza errentan hartzea	398	5	3	7	30	-27	10,1
20. Ohiko etxebizitza erostea	20.312	278	154	198	187	-33	82,3
21. Ezarpen bikoitza	0	0	0	1	1	-1	0,0
22. Sindikatuen kuotengatik	600	8	5	3	4	0	103,6
23. Jarduera ekonomikoak sustatzea	0	0	0	2	1	-1	0,0
24. Dohaintzak	464	6	4	3	7	-4	49,7
25. Beste kenkari batzuk	378	5	3	4	4	-2	63,8
26. KENKARIAK, GUZTIRA (14+15+...+25)	180.842	2.477	1.370	1.392	1.444	-74	94,9
27. KUOTA LIKIDOA	213.770	2.928	1.619	1.518	1.893	-274	85,5
KONTURAKO ORDAINKETAK							
28. Lana	204.946	2.807	1.553	1.611	1.849	-296	84,0
29. Kapital higikorra	25.518	350	193	176	219	-25	88,4
30. Kapital higiezina	0	0	0	29	46	-46	0,0
31. Jarduera ekonomikoak	19.812	271	150	137	147	3	102,0
32. Inbertsio kolektiboko erakundeak	40	1	0	4	5	-5	5,6
33. Gainontzeko atxikipenak eta konturako ordainketak	90	1	1	-1	-1	2	-80,7
34. KONTURAKO ORDAINKETAK, GUZTIRA (28+29+...+33)	250.406	3.430	1.897	1.956	2.265	-368	83,8
35. KUOTA DIFERENTZIALA (27-34)	-36.636	-502	-278	-438	-371	94	74,7
ERRENTAREN EGITURA (%)							
36. Lana (1 / 7)	77,9			81,0	80,9	-2,9	96,4
37. Kapital higikorra eta higiezina ((2+3) / 7)	9,4			9,4	10,8	-1,4	87,3
38. Jarduera ekonomikoak (4 / 7)	12,3			7,3	6,2	6,2	199,4
39. Mutualitateak, pentsio planak eta BGAEak (8 / 7)	6,5			5,8	5,1	1,3	125,8
40. Oinarri likidagarria (12 / 7)	90,8			90,4	91,4	-0,6	99,3
KARGA TASAK (%)							
41. Batez besteko karga tasa (13 / 12)	25,4			25,0	25,5	-0,1	99,7
42. Karga tasa efektiboa (27 / 12)	15,2			13,8	15,2	-0,0	99,7

Zenbatekoa eurotan

2.- AITORPENAK OINARRI LIKIDAGARRIAREN TARTEEN ARABERA

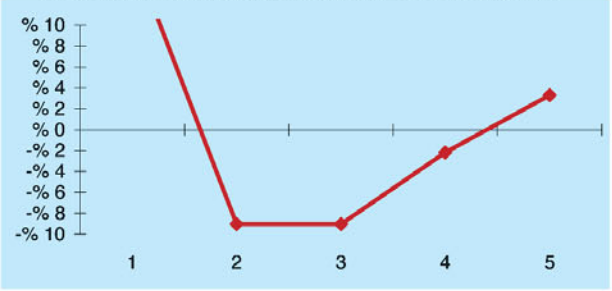

3.- OINARRI LIKIDAGARRIAREN MAILA ETA DISPERTSIOA

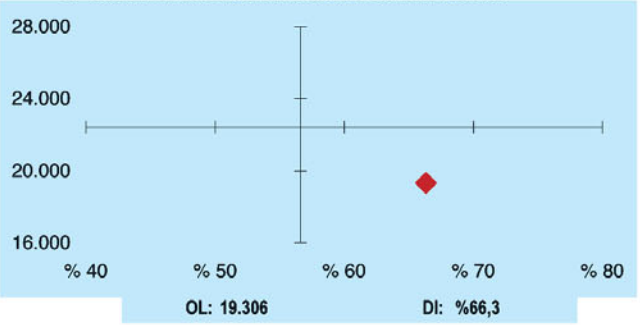

4.- AITORPEN KOPURUAREN BANAKETA

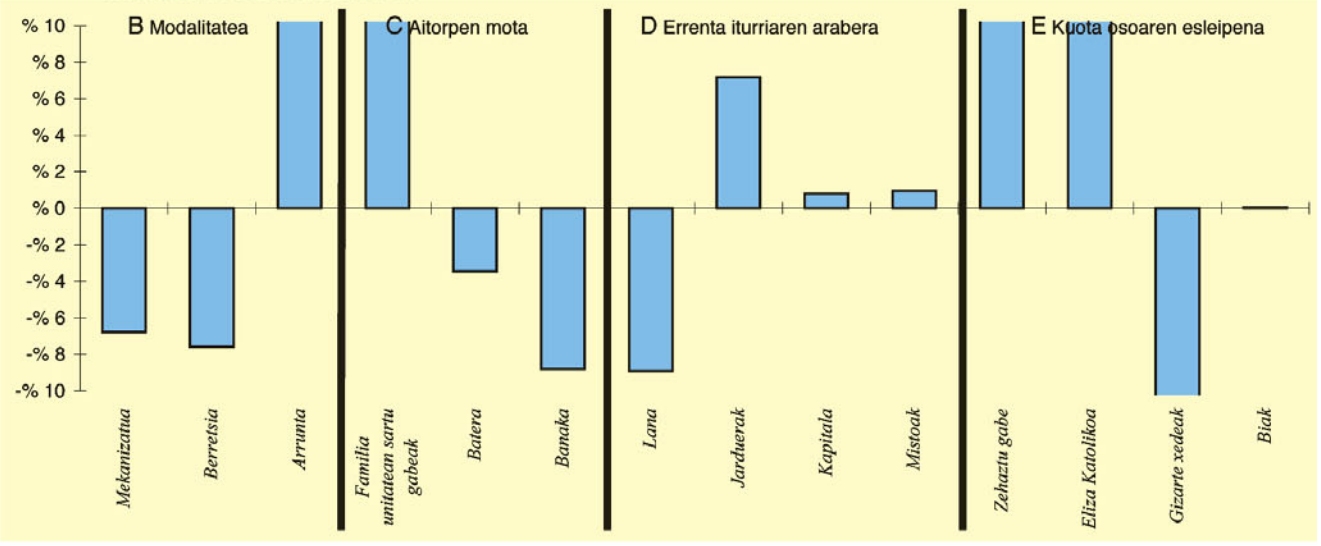

5.- AITORPEN KOPURUAREN BANAKETA

	GAINTZA		1.TALDEA	GIPUZKOA	DIFERENTZIA
	Kopurua (1)	% (2)	% (3)	% (4)	(5)= (2)-(4)
A. OINARRI LIKIDAGARRIAREN TARTEAK					
1-. 9.098,57raino	27	37,0	21,2	20,0	17,0
2-. 9.098,57 - 15.598,02	8	11,0	19,5	20,0	-9,0
3-. 15.598,02 - 21.647,72	8	11,0	19,1	20,0	-9,0
4-. 21.647,72 - 30.773,07	13	17,8	21,1	20,0	-2,2
5-. 30.773,07tik gora	17	23,3	19,1	20,0	3,3
B. MODALITATEA					
Mekanizatua	15	20,5	25,0	27,3	-6,8
Berretsia	27	37,0	41,8	44,6	-7,6
Arrunta	31	42,5	33,3	28,1	14,4
C. AITORPEN MOTA					
Familia unitatean sartu gabeak	38	52,1	41,8	39,8	12,3
Batera	13	17,8	22,3	21,3	-3,5
Banaka	22	30,1	35,9	38,9	-8,8
D. ERRENTA ITURRIAREN ARABERA					
Lana	54	74,0	79,8	82,9	-8,9
Jarduerak	11	15,1	10,3	7,9	7,2
Kapitala	7	9,6	9,2	8,8	0,8
Mistoak	1	1,4	0,7	0,4	0,9
E. KUOTA OSOAREN %0,7AREN ESLEIPENA					
Zehaztu gabeak	19	26,0	16,8	9,8	16,3
Eliza Katolikoa	22	30,1	17,0	18,4	11,7
Gizarte xedeak	22	30,1	52,8	58,2	-28,1
Biak	10	13,7	13,4	13,7	0,0

1. AITORPEN BATERATUA 2009ko PFEZ	GAZTELU	Biztanle kopurua 158	Aitorpen kop. 71	Aitorpenak biztanleko (%) 44,9

KONTZEPTUAK	GAZTELU			1.TALDEA	GIPUZKOA	DIFERENTZIA	INDIZEA
	GUZTIRA (1)	BATEZ BEST. (2)	BIZTANLEKO (3)	BIZTANLEKO (4)	BIZTANLEKO (5)	BIZTANLEKO (6) = (3) - (5)	BIZTANLEKO (Gipuzkoa=100)
ERRENTA ITURRIAK							
1. Lana	1.092.057	15.381	6.912	9.826	11.006	-4.095	62,8
2. Kapital higikorra	138.936	1.957	879	932	1.149	-270	76,5
3. Kapital higiezina	28.120	396	178	205	323	-145	55,2
4. Jarduera ekonomikoak	88.904	1.252	563	890	843	-280	66,7
5. Ondare irabazi eta galerak	20.611	290	130	272	288	-158	45,3
6. Errenta egozpenak	0	0	0	0	1	-1	0,0
7. OINARRI EZARGARRIA (1+2+3+4+5+6)	1.368.628	19.276	8.662	12.125	13.610	-4.948	63,6
MURRIZPENAK							
8. Mutualitatei, pentsio planei eta BGAEei egindako ekarpenak	71.553	1.008	453	702	700	-247	64,7
9. Batera tributatzeagatik	64.471	908	408	415	428	-20	95,4
10. Beste murrizpen batzuk	88	1	1	49	41	-41	1,3
11. MURRIZPENAK, GUZTIRA (8+9+10)	136.112	1.917	861	1.166	1.169	-308	73,7
12. OINARRI LIKIDAGARRIA (7-11)	1.232.516	17.359	7.801	10.959	12.440	-4.640	62,7
13. KUOTA OSOA	303.456	4.274	1.921	2.740	3.175	-1.254	60,5
KENKARIAK							
14. Orokorra eta pizgarria	120.771	1.701	764	884	938	-174	81,4
15. Ondorengo ahaideak	26.459	373	167	158	139	28	120,2
16. Aurreko ahaideak	261	4	2	2	1	1	158,1
17. Minusbaliatuak eta menpekotasuna	22.400	315	142	81	71	71	200,2
18. 65 urtetik gorako adina	6.202	87	39	48	60	-20	65,7
19. Ohiko etxebizitza errentan hartzea	776	11	5	7	30	-25	16,5
20. Ohiko etxebizitza erostea	21.606	304	137	198	187	-50	73,1
21. Ezarpen bikoitza	0	0	0	1	1	-1	0,0
22. Sindikatuen kuotengatik	425	6	3	3	4	-2	61,3
23. Jarduera ekonomikoak sustatzea	0	0	0	2	1	-1	0,0
24. Dohaintzak	175	2	1	3	7	-6	15,7
25. Beste kenkari batzuk	157	2	1	4	4	-3	22,1
26. KENKARIAK, GUZTIRA (14+15+...+25)	199.232	2.806	1.261	1.392	1.444	-183	87,3
27. KUOTA LIKIDOA	145.940	2.055	924	1.518	1.893	-970	48,8
KONTURAKO ORDAINKETAK							
28. Lana	172.852	2.435	1.094	1.611	1.849	-755	59,2
29. Kapital higikorra	26.234	369	166	176	219	-53	76,0
30. Kapital higiezina	3.894	55	25	29	46	-21	54,0
31. Jarduera ekonomikoak	17.917	252	113	137	147	-34	77,1
32. Inbertsio kolektiboko erakundeak	11	0	0	4	5	-5	1,3
33. Gainontzeko atxikipenak eta konturako ordainketak	0	0	0	-1	-1	1	0,0
34. KONTURAKO ORDAINKETAK, GUZTIRA (28+29+...+33)	220.909	3.111	1.398	1.956	2.265	-867	61,7
35. KUOTA DIFERENTZIALA (27-34)	-74.969	-1.056	-474	-438	-371	-103	127,7
ERRENTAREN EGITURA (%)							
36. Lana (1 / 7)	79,8			81,0	80,9	-1,1	98,7
37. Kapital higikorra eta higiezina ((2+3) / 7)	12,2			9,4	10,8	1,4	112,9
38. Jarduera ekonomikoak (4 / 7)	6,5			7,3	6,2	0,3	104,9
39. Mutualitateak, pentsio planak eta BGAEak (8 / 7)	5,2			5,8	5,1	0,1	101,6
40. Oinarri likidagarria (12 / 7)	90,1			90,4	91,4	-1,4	98,5
KARGA TASAK (%)							
41. Batez besteko karga tasa (13 / 12)	24,6			25,0	25,5	-0,9	96,5
42. Karga tasa efektiboa (27 / 12)	11,8			13,8	15,2	-3,4	77,8

Zenbatekoa eurotan

2.- AITORPENAK OINARRI LIKIDAGARRIAREN TARTEEN ARABERA

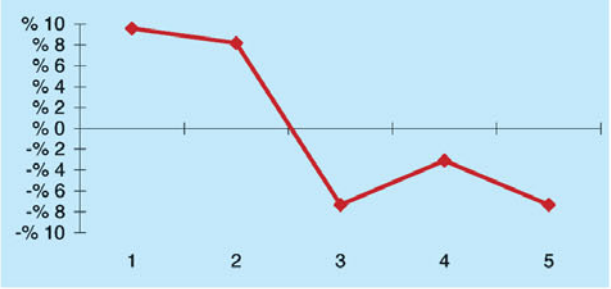

3.- OINARRI LIKIDAGARRIAREN MAILA ETA DISPERTSIOA

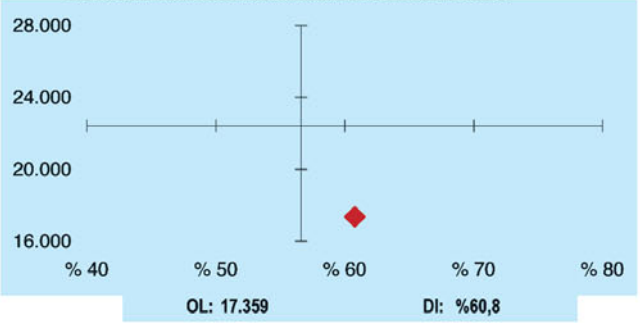

4.- AITORPEN KOPURUAREN BANAKETA

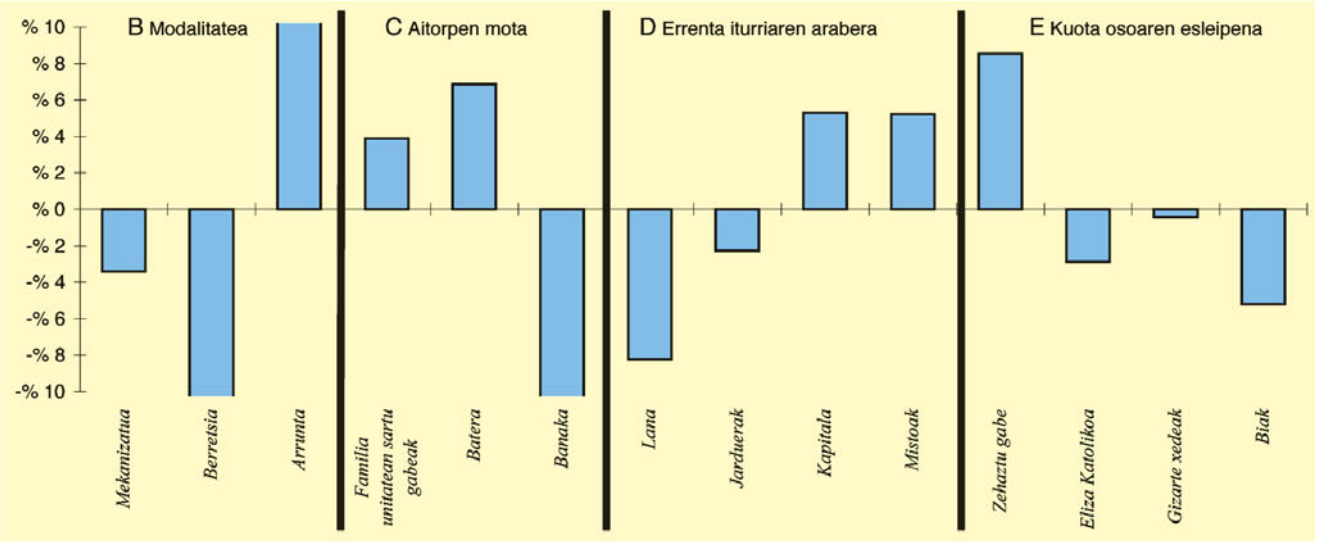

5.- AITORPEN KOPURUAREN BANAKETA

	GAZTELU		1.TALDEA	GIPUZKOA	DIFERENTZIA
	Kopurua (1)	% (2)	% (3)	% (4)	(5)= (2)-(4)
A. OINARRI LIKIDAGARRIAREN TARTEAK					
1-. 9.098,57raino	21	29,6	21,2	20,0	9,6
2-. 9.098,57 - 15.598,02	20	28,2	19,5	20,0	8,2
3-. 15.598,02 - 21.647,72	9	12,7	19,1	20,0	-7,3
4-. 21.647,72 - 30.773,07	12	16,9	21,1	20,0	-3,1
5-. 30.773,07tik gora	9	12,7	19,1	20,0	-7,3
B. MODALITATEA					
Mekanizatua	17	23,9	25,0	27,3	-3,4
Berretsia	21	29,6	41,8	44,6	-15,0
Arrunta	33	46,5	33,3	28,1	18,4
C. AITORPEN MOTA					
Familia unitatean sartu gabeak	31	43,7	41,8	39,8	3,9
Batera	20	28,2	22,3	21,3	6,9
Banaka	20	28,2	35,9	38,9	-10,8
D. ERRENTA ITURRIAREN ARABERA					
Lana	53	74,6	79,8	82,9	-8,2
Jarduerak	4	5,6	10,3	7,9	-2,3
Kapitala	10	14,1	9,2	8,8	5,3
Mistoak	4	5,6	0,7	0,4	5,2
E. KUOTA OSOAREN %0,7AREN ESLEIPENA					
Zehaztu gabeak	13	18,3	16,8	9,8	8,5
Eliza Katolikoa	11	15,5	17,0	18,4	-2,9
Gizarte xedeak	41	57,7	52,8	58,2	-0,4
Biak	6	8,5	13,4	13,7	-5,2

1. AITORPEN BATERATUA 2009ko PFEZ	GETARIA	Biztanle kopurua 2.628	Aitorpen kop. 1.436	Aitorpenak biztanleko (%) 54,6

KONTZEPTUAK	GETARIA			2.TALDEA	GIPUZKOA	DIFERENTZIA	INDIZEA
	GUZTIRA (1)	BATEZ BEST. (2)	BIZTANLEKO (3)	BIZTANLEKO (4)	BIZTANLEKO (5)	BIZTANLEKO (6) = (3) - (5)	BIZTANLEKO (Gipuzkoa=100)
ERRENTA ITURRIAK							
1. Lana	25.351.661	17.654	9.647	10.482	11.006	-1.360	87,6
2. Kapital higikorra	2.800.467	1.950	1.066	954	1.149	-83	92,7
3. Kapital higiezina	853.062	594	325	198	323	2	100,6
4. Jarduera ekonomikoak	3.463.197	2.412	1.318	746	843	475	156,3
5. Ondare irabazi eta galerak	643.838	448	245	179	288	-43	85,0
6. Errenta egozpenak	0	0	0	0	1	-1	0,0
7. OINARRI EZARGARRIA (1+2+3+4+5+6)	33.112.224	23.059	12.600	12.559	13.610	-1.010	92,6
MURRIZPENAK							
8. Mutualitatei, pentsio planei eta BGAEei egindako ekarpenak	1.756.290	1.223	668	730	700	-32	95,5
9. Batera tributatzeagatik	1.091.384	760	415	428	428	-13	97,0
10. Beste murrizpen batzuk	120.813	84	46	18	41	5	110,9
11. MURRIZPENAK, GUZTIRA (8+9+10)	2.968.486	2.067	1.130	1.176	1.169	-40	96,6
12. OINARRI LIKIDAGARRIA (7-11)	30.143.738	20.991	11.470	11.383	12.440	-970	92,2
13. KUOTA OSOA	7.573.044	5.274	2.882	2.831	3.175	-293	90,8
KENKARIAK							
14. Orokorra eta pizgarria	2.415.420	1.682	919	938	938	-19	97,9
15. Ondorengo ahaideak	395.572	275	151	151	139	11	108,0
16. Aurreko ahaideak	5.786	4	2	2	1	1	210,7
17. Minusbaliatuak eta menpekotasuna	183.008	127	70	73	71	-1	98,4
18. 65 urtetik gorako adina	131.302	91	50	49	60	-10	83,7
19. Ohiko etxebizitza errentan hartzea	65.885	46	25	15	30	-5	84,3
20. Ohiko etxebizitza erostea	424.758	296	162	217	187	-25	86,4
21. Ezarpen bikoitza	2.068	1	1	0	1	-0	83,4
22. Sindikatuen kuotengatik	9.532	7	4	4	4	-1	82,7
23. Jarduera ekonomikoak sustatzea	14.145	10	5	1	1	4	480,0
24. Dohaintzak	16.147	11	6	4	7	-1	86,9
25. Beste kenkari batzuk	9.555	7	4	5	4	-1	81,0
26. KENKARIAK, GUZTIRA (14+15+...+25)	3.673.178	2.558	1.398	1.460	1.444	-47	96,8
27. KUOTA LIKIDOA	4.330.094	3.015	1.648	1.536	1.893	-246	87,0
KONTURAKO ORDAINKETAK							
28. Lana	4.130.771	2.877	1.572	1.643	1.849	-277	85,0
29. Kapital higikorra	534.655	372	203	181	219	-15	93,1
30. Kapital higiezina	92.803	65	35	27	46	-10	77,4
31. Jarduera ekonomikoak	392.092	273	149	116	147	2	101,4
32. Inbertsio kolektiboko erakundeak	15.359	11	6	2	5	0	108,5
33. Gainontzeko atxikipenak eta konturako ordainketak	-2.333	-2	-1	-1	-1	-0	105,1
34. KONTURAKO ORDAINKETAK, GUZTIRA (28+29+...+33)	5.163.347	3.596	1.965	1.968	2.265	-300	86,8
35. KUOTA DIFERENTZIALA (27-34)	-833.254	-580	-317	-432	-371	54	85,4
ERRENTAREN EGITURA (%)							
36. Lana (1 / 7)	76,6			83,5	80,9	-4,3	94,7
37. Kapital higikorra eta higiezina ((2+3) / 7)	11,0			9,2	10,8	0,2	102,0
38. Jarduera ekonomikoak (4 / 7)	10,5			5,9	6,2	4,3	168,9
39. Mutualitateak, pentsio planak eta BGAEak (8 / 7)	5,3			5,8	5,1	0,2	103,1
40. Oinarri likidagarria (12 / 7)	91,0			90,6	91,4	-0,4	99,6
KARGA TASAK (%)							
41. Batez besteko karga tasa (13 / 12)	25,1			24,9	25,5	-0,4	98,4
42. Karga tasa efektiboa (27 / 12)	14,4			13,5	15,2	-0,9	94,4

Zenbatekoa eurotan

2.- AITORPENAK OINARRI LIKIDAGARRIAREN TARTEEN ARABERA

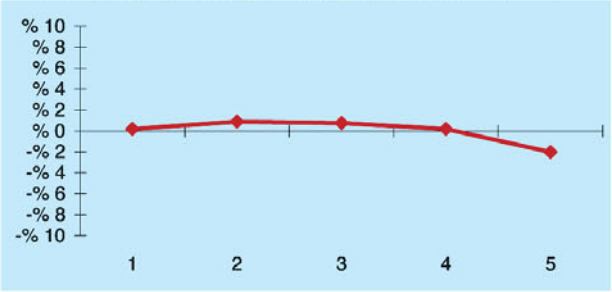

3.- OINARRI LIKIDAGARRIAREN MAILA ETA DISPERTSIOA

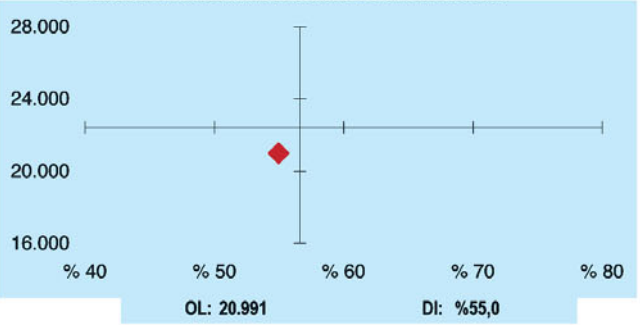

4.- AITORPEN KOPURUAREN BANAKETA

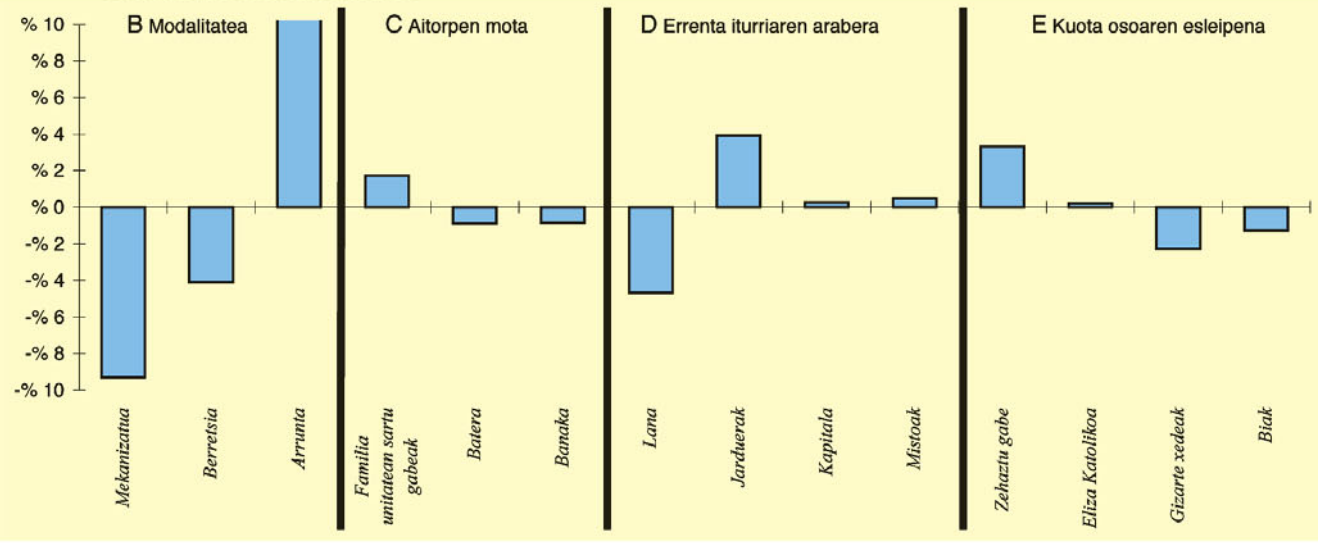

5.- AITORPEN KOPURUAREN BANAKETA

	GETARIA		2.TALDEA	GIPUZKOA	DIFERENTZIA
	Kopurua	%	%	%	
	(1)	(2)	(3)	(4)	(5)= (2)-(4)
A. OINARRI LIKIDAGARRIAREN TARTEAK					
1-. 9.098,57raino	290	20,2	20,5	20,0	0,2
2-. 9.098,57 - 15.598,02	300	20,9	19,7	20,0	0,9
3-. 15.598,02 - 21.647,72	298	20,8	21,0	20,0	0,8
4-. 21.647,72 - 30.773,07	290	20,2	22,0	20,0	0,2
5-. 30.773,07tik gora	258	18,0	16,9	20,0	-2,0
B. MODALITATEA					
Mekanizatua	259	18,0	27,4	27,3	-9,3
Berretsia	581	40,5	45,7	44,6	-4,1
Arrunta	596	41,5	26,9	28,1	13,4
C. AITORPEN MOTA					
Familia unitatean sartu gabeak	596	41,5	40,1	39,8	1,7
Batera	293	20,4	21,3	21,3	-0,9
Banaka	547	38,1	38,7	38,9	-0,8
D. ERRENTA ITURRIAREN ARABERA					
Lana	1.123	78,2	83,6	82,9	-4,7
Jarduerak	170	11,8	8,2	7,9	3,9
Kapitala	130	9,1	7,8	8,8	0,3
Mistoak	13	0,9	0,4	0,4	0,5
E. KUOTA OSOAREN %0,7AREN ESLEIPENA					
Zehaztu gabeak	188	13,1	10,7	9,8	3,3
Eliza Katolikoa	267	18,6	16,9	18,4	0,2
Gizarte xedeak	803	55,9	57,4	58,2	-2,3
Biak	178	12,4	15,0	13,7	-1,3

1. AITORPEN BATERATUA 2009ko PFEZ	HERNANI	Biztanle kopurua 19.289	Aitorpen kop. 10.490	Aitorpenak biztanleko (%) 54,4

KONTZEPTUAK	HERNANI			4.TALDEA	GIPUZKOA	DIFERENTZIA	INDIZEA
	GUZTIRA (1)	BATEZ BEST. (2)	BIZTANLEKO (3)	BIZTANLEKO (4)	BIZTANLEKO (5)	BIZTANLEKO (6) = (3) - (5)	BIZTANLEKO (Gipuzkoa=100)
ERRENTA ITURRIAK							
1. Lana	189.477.213	18.063	9.823	10.711	11.006	-1.183	89,2
2. Kapital higikorra	12.836.365	1.224	665	990	1.149	-483	57,9
3. Kapital higiezina	4.454.970	425	231	249	323	-92	71,6
4. Jarduera ekonomikoak	13.714.483	1.307	711	702	843	-132	84,3
5. Ondare irabazi eta galerak	3.334.785	318	173	227	288	-115	60,0
6. Errenta egozpenak	0	0	0	-0	1	-1	0,0
7. OINARRI EZARGARRIA (1+2+3+4+5+6)	223.817.815	21.336	11.603	12.879	13.610	-2.006	85,3
MURRIZPENAK							
8. Mutualitatei, pentsio planei eta BGAEei egindako ekarpenak	10.368.912	988	538	694	700	-162	76,8
9. Batera tributatzeagatik	9.012.856	859	467	452	428	39	109,2
10. Beste murrizpen batzuk	305.119	29	16	28	41	-26	38,2
11. MURRIZPENAK, GUZTIRA (8+9+10)	19.686.887	1.877	1.021	1.174	1.169	-149	87,3
12. OINARRI LIKIDAGARRIA (7-11)	204.130.928	19.460	10.583	11.706	12.440	-1.858	85,1
13. KUOTA OSOA	50.997.344	4.862	2.644	2.937	3.175	-531	83,3
KENKARIAK							
14. Orokorra eta pizgarria	17.739.729	1.691	920	937	938	-19	98,0
15. Ondorengo ahaideak	2.770.850	264	144	141	139	4	103,1
16. Aurreko ahaideak	18.705	2	1	1	1	-0	92,8
17. Minusbaliatuak eta menpekotasuna	1.367.792	130	71	77	71	0	100,2
18. 65 urtetik gorako adina	1.017.294	97	53	60	60	-7	88,3
19. Ohiko etxebizitza errentan hartzea	524.863	50	27	22	30	-3	91,5
20. Ohiko etxebizitza erostea	3.286.281	313	170	187	187	-17	91,1
21. Ezarpen bikoitza	1.425	0	0	1	1	-1	7,8
22. Sindikatuen kuotengatik	90.911	9	5	5	4	0	107,4
23. Jarduera ekonomikoak sustatzea	7.164	1	0	1	1	-1	33,1
24. Dohaintzak	83.340	8	4	5	7	-3	61,1
25. Beste kenkari batzuk	75.117	7	4	5	4	-1	86,8
26. KENKARIAK, GUZTIRA (14+15+...+25)	26.983.472	2.572	1.399	1.441	1.444	-45	96,9
27. KUOTA LIKIDOA	27.366.346	2.609	1.419	1.660	1.893	-474	74,9
KONTURAKO ORDAINKETAK							
28. Lana	29.619.088	2.824	1.536	1.720	1.849	-313	83,1
29. Kapital higikorra	2.429.439	232	126	188	219	-93	57,6
30. Kapital higiezina	583.242	56	30	36	46	-15	66,3
31. Jarduera ekonomikoak	2.299.617	219	119	117	147	-28	81,1
32. Inbertsio kolektiboko erakundeak	21.898	2	1	3	5	-4	21,1
33. Gainontzeko atxikipenak eta konturako ordainketak	-6.828	-1	-0	-1	-1	0	41,9
34. KONTURAKO ORDAINKETAK, GUZTIRA (28+29+...+33)	34.946.456	3.331	1.812	2.064	2.265	-453	80,0
35. KUOTA DIFERENTZIALA (27-34)	-7.580.110	-723	-393	-404	-371	-21	105,8
ERRENTAREN EGITURA (%)							
36. Lana (1 / 7)	84,7			83,2	80,9	3,8	104,7
37. Kapital higikorra eta higiezina ((2+3) / 7)	7,7			9,6	10,8	-3,1	71,4
38. Jarduera ekonomikoak (4 / 7)	6,1			5,4	6,2	-0,1	98,9
39. Mutualitateak, pentsio planak eta BGAEak (8 / 7)	4,6			5,4	5,1	-0,5	90,1
40. Oinarri likidagarria (12 / 7)	91,2			90,9	91,4	-0,2	99,8
KARGA TASAK (%)							
41. Batez besteko karga tasa (13 / 12)	25,0			25,1	25,5	-0,5	97,9
42. Karga tasa efektiboa (27 / 12)	13,4			14,2	15,2	-1,8	88,1

Zenbatekoa eurotan

2.- AITORPENAK OINARRI LIKIDAGARRIAREN TARTEEN ARABERA

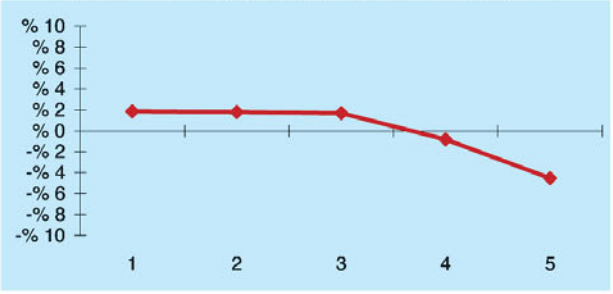

3.- OINARRI LIKIDAGARRIAREN MAILA ETA DISPERTSIOA

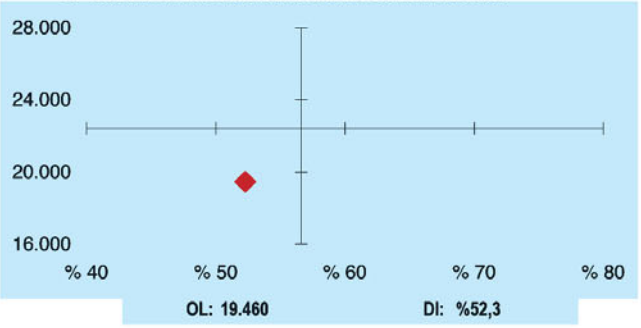

4.- AITORPEN KOPURUAREN BANAKETA

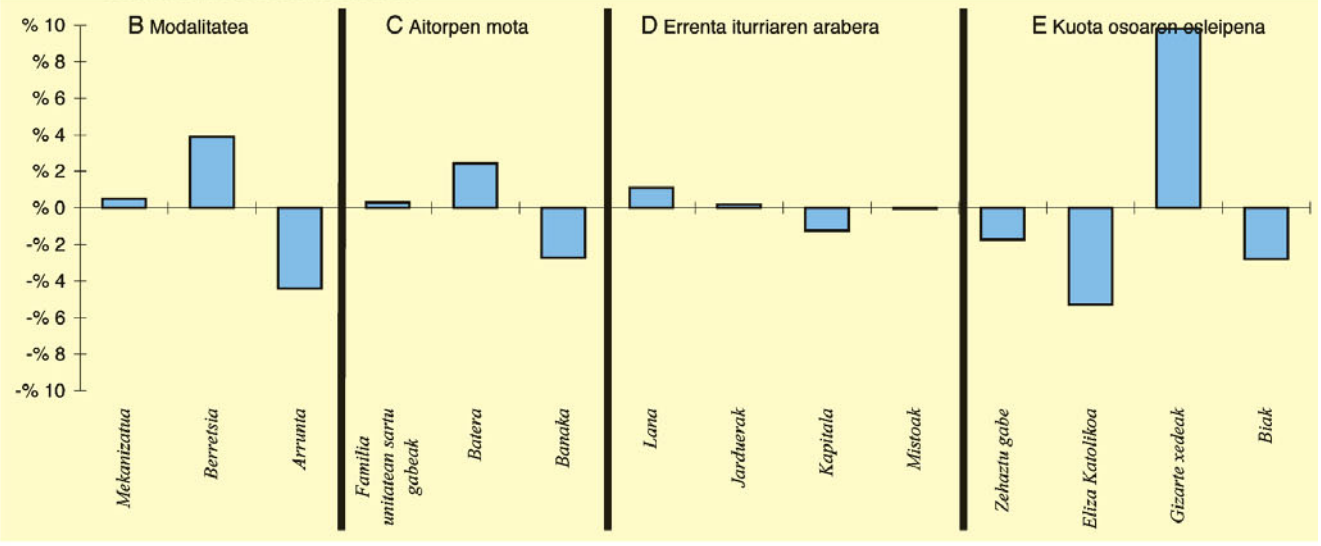

5.- AITORPEN KOPURUAREN BANAKETA

	HERNANI		4.TALDEA	GIPUZKOA	DIFERENTZIA
	Kopurua	%	%	%	
	(1)	(2)	(3)	(4)	(5)= (2)-(4)
A. OINARRI LIKIDAGARRIAREN TARTEAK					
1-. 9.098,57raino	2.293	21,9	19,7	20,0	1,9
2-. 9.098,57 - 15.598,02	2.286	21,8	20,0	20,0	1,8
3-. 15.598,02 - 21.647,72	2.275	21,7	21,0	20,0	1,7
4-. 21.647,72 - 30.773,07	2.012	19,2	21,2	20,0	-0,8
5-. 30.773,07tik gora	1.624	15,5	18,1	20,0	-4,5
B. MODALITATEA					
Mekanizatua	2.921	27,8	27,0	27,3	0,5
Berretsia	5.085	48,5	47,9	44,6	3,9
Arrunta	2.484	23,7	25,0	28,1	-4,4
C. AITORPEN MOTA					
Familia unitatean sartu gabeak	4.204	40,1	39,1	39,8	0,3
Batera	2.487	23,7	22,6	21,3	2,4
Banaka	3.799	36,2	38,4	38,9	-2,7
D. ERRENTA ITURRIAREN ARABERA					
Lana	8.810	84,0	84,0	82,9	1,1
Jarduerak	849	8,1	7,3	7,9	0,2
Kapitala	791	7,5	8,4	8,8	-1,3
Mistoak	40	0,4	0,4	0,4	-0,0
E. KUOTA OSOAREN %0,7AREN ESLEIPENA					
Zehaztu gabeak	843	8,0	9,3	9,8	-1,7
Eliza Katolikoa	1.373	13,1	17,4	18,4	-5,3
Gizarte xedeak	7.134	68,0	58,9	58,2	9,8
Biak	1.140	10,9	14,4	13,7	-2,8

1. AITORPEN BATERATUA 2009ko PFEZ	HERNIALDE	Biztanle kopurua 346	Aitorpen kop. 186	Aitorpenak biztanleko (%) 53,8

KONTZEPTUAK	HERNIALDE			1.TALDEA	GIPUZKOA	DIFERENTZIA	INDIZEA
	GUZTIRA (1)	BATEZ BEST. (2)	BIZTANLEKO (3)	BIZTANLEKO (4)	BIZTANLEKO (5)	BIZTANLEKO (6) = (3) - (5)	BIZTANLEKO (Gipuzkoa=100)
ERRENTA ITURRIAK							
1. Lana	3.416.043	18.366	9.873	9.826	11.006	-1.133	89,7
2. Kapital higikorra	409.959	2.204	1.185	932	1.149	36	103,1
3. Kapital higiezina	116.138	624	336	205	323	13	104,0
4. Jarduera ekonomikoak	486.504	2.616	1.406	890	843	563	166,8
5. Ondare irabazi eta galerak	8.474	46	24	272	288	-264	8,5
6. Errenta egozpenak	0	0	0	0	1	-1	0,0
7. OINARRI EZARGARRIA (1+2+3+4+5+6)	4.437.118	23.855	12.824	12.125	13.610	-786	94,2
MURRIZPENAK							
8. Mutualitatei, pentsio planei eta BGAEei egindako ekarpenak	231.468	1.244	669	702	700	-31	95,6
9. Batera tributatzeagatik	129.883	698	375	415	428	-53	87,7
10. Beste murrizpen batzuk	7.081	38	20	49	41	-21	49,4
11. MURRIZPENAK, GUZTIRA (8+9+10)	368.432	1.981	1.065	1.166	1.169	-105	91,1
12. OINARRI LIKIDAGARRIA (7-11)	4.068.686	21.875	11.759	10.959	12.440	-681	94,5
13. KUOTA OSOA	1.020.468	5.486	2.949	2.740	3.175	-226	92,9
KENKARIAK							
14. Orokorra eta pizgarria	311.283	1.674	900	884	938	-39	95,9
15. Ondorengo ahaideak	58.397	314	169	158	139	29	121,1
16. Aurreko ahaideak	783	4	2	2	1	1	216,6
17. Minusbaliatuak eta menpekotasuna	22.050	119	64	81	71	-7	90,0
18. 65 urtetik gorako adina	12.457	67	36	48	60	-24	60,3
19. Ohiko etxebizitza errentan hartzea	1.513	8	4	7	30	-25	14,7
20. Ohiko etxebizitza erostea	60.831	327	176	198	187	-11	94,0
21. Ezarpen bikoitza	0	0	0	1	1	-1	0,0
22. Sindikatuen kuotengatik	1.197	6	3	3	4	-1	78,9
23. Jarduera ekonomikoak sustatzea	6.407	34	19	2	1	17	1.651,3
24. Dohaintzak	1.603	9	5	3	7	-2	65,5
25. Beste kenkari batzuk	1.635	9	5	4	4	0	105,3
26. KENKARIAK, GUZTIRA (14+15+...+25)	478.154	2.571	1.382	1.392	1.444	-62	95,7
27. KUOTA LIKIDOA	604.734	3.251	1.748	1.518	1.893	-145	92,3
KONTURAKO ORDAINKETAK							
28. Lana	565.997	3.043	1.636	1.611	1.849	-213	88,5
29. Kapital higikorra	77.288	416	223	176	219	5	102,2
30. Kapital higiezina	18.109	97	52	29	46	7	114,7
31. Jarduera ekonomikoak	63.989	344	185	137	147	38	125,7
32. Inbertsio kolektiboko erakundeak	367	2	1	4	5	-4	19,7
33. Gainontzeko atxikipenak eta konturako ordainketak	-1.026	-6	-3	-1	-1	-2	351,1
34. KONTURAKO ORDAINKETAK, GUZTIRA (28+29+...+33)	724.723	3.896	2.095	1.956	2.265	-170	92,5
35. KUOTA DIFERENTZIALA (27-34)	-119.990	-645	-347	-438	-371	25	93,4
ERRENTAREN EGITURA (%)							
36. Lana (1 / 7)	77,0			81,0	80,9	-3,9	95,2
37. Kapital higikorra eta higiezina ((2+3) / 7)	11,9			9,4	10,8	1,0	109,7
38. Jarduera ekonomikoak (4 / 7)	11,0			7,3	6,2	4,8	177,0
39. Mutualitateak, pentsio planak eta BGAEak (8 / 7)	5,2			5,8	5,1	0,1	101,4
40. Oinarri likidagarria (12 / 7)	91,7			90,4	91,4	0,3	100,3
KARGA TASAK (%)							
41. Batez besteko karga tasa (13 / 12)	25,1			25,0	25,5	-0,4	98,3
42. Karga tasa efektiboa (27 / 12)	14,9			13,8	15,2	-0,4	97,7

Zenbatekoa eurotan

2.- AITORPENAK OINARRI LIKIDAGARRIAREN TARTEEN ARABERA

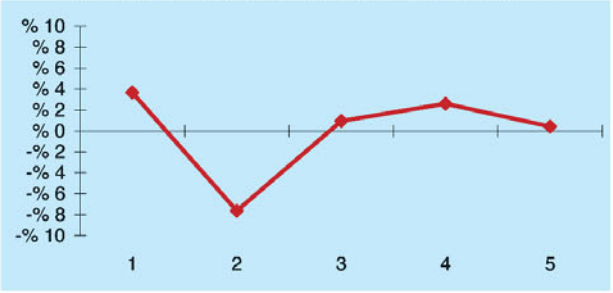

3.- OINARRI LIKIDAGARRIAREN MAILA ETA DISPERTSIOA

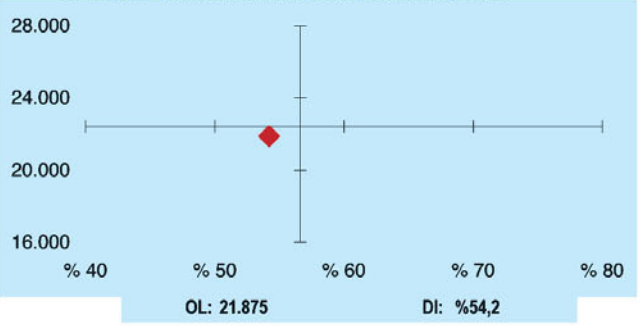

4.- AITORPEN KOPURUAREN BANAKETA

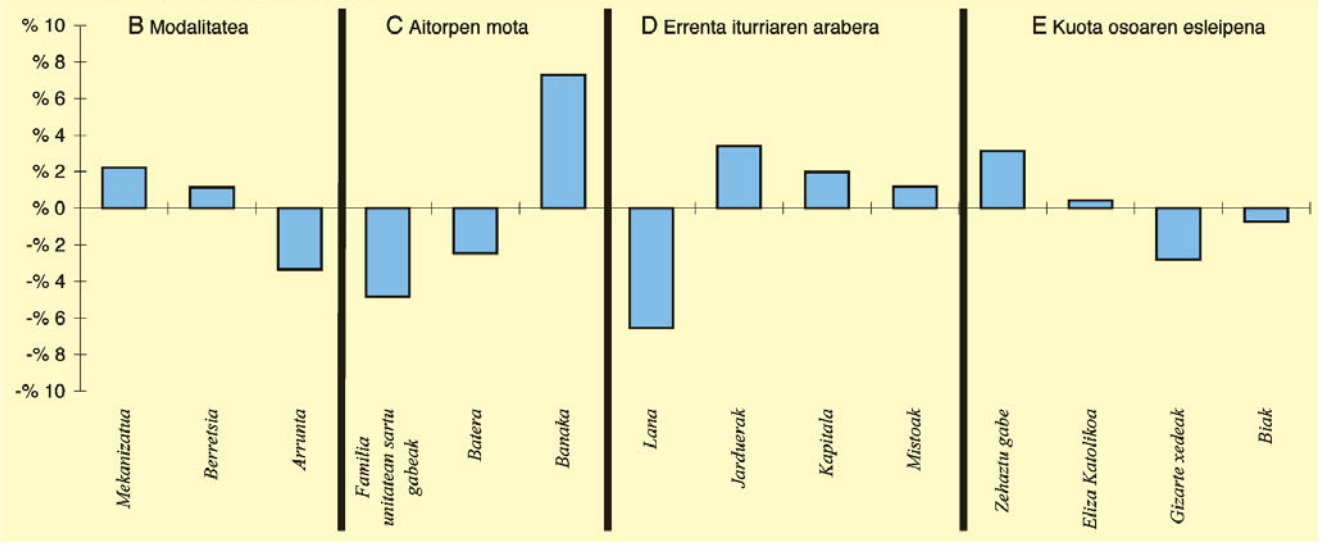

5.- AITORPEN KOPURUAREN BANAKETA

	HERNIALDE		1.TALDEA	GIPUZKOA	DIFERENTZIA
	Kopurua (1)	% (2)	% (3)	% (4)	(5)= (2)-(4)
A. OINARRI LIKIDAGARRIAREN TARTEAK					
1-. 9.098,57raino	44	23,7	21,2	20,0	3,7
2-. 9.098,57 - 15.598,02	23	12,4	19,5	20,0	-7,6
3-. 15.598,02 - 21.647,72	39	21,0	19,1	20,0	1,0
4-. 21.647,72 - 30.773,07	42	22,6	21,1	20,0	2,6
5-. 30.773,07tik gora	38	20,4	19,1	20,0	0,4
B. MODALITATEA					
Mekanizatua	55	29,6	25,0	27,3	2,2
Berretsia	85	45,7	41,8	44,6	1,1
Arrunta	46	24,7	33,3	28,1	-3,3
C. AITORPEN MOTA					
Familia unitatean sartu gabeak	65	34,9	41,8	39,8	-4,8
Batera	35	18,8	22,3	21,3	-2,5
Banaka	86	46,2	35,9	38,9	7,3
D. ERRENTA ITURRIAREN ARABERA					
Lana	142	76,3	79,8	82,9	-6,5
Jarduerak	21	11,3	10,3	7,9	3,4
Kapitala	20	10,8	9,2	8,8	2,0
Mistoak	3	1,6	0,7	0,4	1,2
E. KUOTA OSOAREN %0,7AREN ESLEIPENA					
Zehaztu gabeak	24	12,9	16,8	9,8	3,1
Eliza Katolikoa	35	18,8	17,0	18,4	0,4
Gizarte xedeak	103	55,4	52,8	58,2	-2,8
Biak	24	12,9	13,4	13,7	-0,7

1. AITORPEN BATERATUA 2009ko PFEZ	HONDARRIBIA	Biztanle kopurua 16.458	Aitorpen kop. 8.781	Aitorpenak biztanleko (%) 53,4

KONTZEPTUAK	HONDARRIBIA			4.TALDEA	GIPUZKOA	DIFERENTZIA	INDIZEA
	GUZTIRA (1)	BATEZ BEST. (2)	BIZTANLEKO (3)	BIZTANLEKO (4)	BIZTANLEKO (5)	BIZTANLEKO (6) = (3) - (5)	BIZTANLEKO (Gipuzkoa=100)
ERRENTA ITURRIAK							
1. Lana	177.438.908	20.207	10.781	10.711	11.006	-225	98,0
2. Kapital higikorra	19.847.635	2.260	1.206	990	1.149	57	105,0
3. Kapital higiezina	9.837.519	1.120	598	249	323	275	185,2
4. Jarduera ekonomikoak	18.181.420	2.071	1.105	702	843	262	131,0
5. Ondare irabazi eta galerak	6.885.616	784	418	227	288	130	145,2
6. Errenta egozpenak	-8.982	-1	-1	-0	1	-1	-86,5
7. OINARRI EZARGARRIA (1+2+3+4+5+6)	232.182.116	26.441	14.108	12.879	13.610	498	103,7
MURRIZPENAK							
8. Mutualitatei, pentsio planei eta BGAEei egindako ekarpenak	10.153.027	1.156	617	694	700	-83	88,1
9. Batera tributatzeagatik	6.449.410	734	392	452	428	-36	91,6
10. Beste murrizpen batzuk	843.575	96	51	28	41	10	123,7
11. MURRIZPENAK, GUZTIRA (8+9+10)	17.446.012	1.987	1.060	1.174	1.169	-109	90,6
12. OINARRI LIKIDAGARRIA (7-11)	214.736.104	24.455	13.048	11.706	12.440	607	104,9
13. KUOTA OSOA	55.817.996	6.357	3.392	2.937	3.175	216	106,8
KENKARIAK							
14. Orokorra eta pizgarria	14.802.102	1.686	899	937	938	-39	95,8
15. Ondorengo ahaideak	2.502.438	285	152	141	139	13	109,1
16. Aurreko ahaideak	11.536	1	1	1	1	-0	67,1
17. Minusbaliatuak eta menpekotasuna	830.675	95	50	77	71	-20	71,3
18. 65 urtetik gorako adina	824.562	94	50	60	60	-10	83,9
19. Ohiko etxebizitza errentan hartzea	654.253	75	40	22	30	10	133,7
20. Ohiko etxebizitza erostea	2.676.127	305	163	187	187	-24	86,9
21. Ezarpen bikoitza	33.033	4	2	1	1	1	212,8
22. Sindikatuen kuotengatik	57.442	7	3	5	4	-1	79,6
23. Jarduera ekonomikoak sustatzea	17.520	2	1	1	1	-0	94,9
24. Dohaintzak	167.210	19	10	5	7	3	143,6
25. Beste kenkari batzuk	34.433	4	2	5	4	-2	46,6
26. KENKARIAK, GUZTIRA (14+15+...+25)	22.611.332	2.575	1.374	1.441	1.444	-70	95,1
27. KUOTA LIKIDOA	35.593.424	4.053	2.163	1.660	1.893	269	114,2
KONTURAKO ORDAINKETAK							
28. Lana	31.890.811	3.632	1.938	1.720	1.849	89	104,8
29. Kapital higikorra	3.809.861	434	231	188	219	13	105,9
30. Kapital higiezina	1.303.729	148	79	36	46	34	173,6
31. Jarduera ekonomikoak	3.048.514	347	185	117	147	38	125,9
32. Inbertsio kolektiboko erakundeak	90.085	10	5	3	5	0	101,6
33. Gainontzeko atxikipenak eta konturako ordainketak	-12.324	-1	-1	-1	-1	0	88,6
34. KONTURAKO ORDAINKETAK, GUZTIRA (28+29+...+33)	40.130.676	4.570	2.438	2.064	2.265	174	107,7
35. KUOTA DIFERENTZIALA (27-34)	-4.537.252	-517	-276	-404	-371	96	74,2
ERRENTAREN EGITURA (%)							
36. Lana (1 / 7)	76,4			83,2	80,9	-4,4	94,5
37. Kapital higikorra eta higiezina ((2+3) / 7)	12,8			9,6	10,8	2,0	118,2
38. Jarduera ekonomikoak (4 / 7)	7,8			5,4	6,2	1,6	126,4
39. Mutualitateak, pentsio planak eta BGAEak (8 / 7)	4,4			5,4	5,1	-0,8	85,0
40. Oinarri likidagarria (12 / 7)	92,5			90,9	91,4	1,1	101,2
KARGA TASAK (%)							
41. Batez besteko karga tasa (13 / 12)	26,0			25,1	25,5	0,5	101,8
42. Karga tasa efektiboa (27 / 12)	16,6			14,2	15,2	1,4	108,9

Zenbatekoa eurotan

2.- AITORPENAK OINARRI LIKIDAGARRIAREN TARTEEN ARABERA

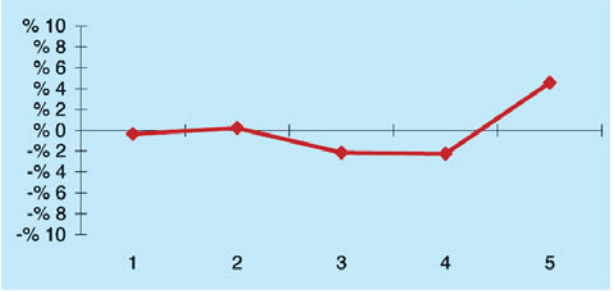

3.- OINARRI LIKIDAGARRIAREN MAILA ETA DISPERTSIOA

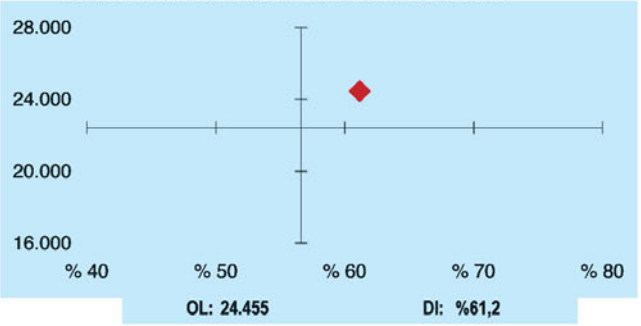

4.- AITORPEN KOPURUAREN BANAKETA

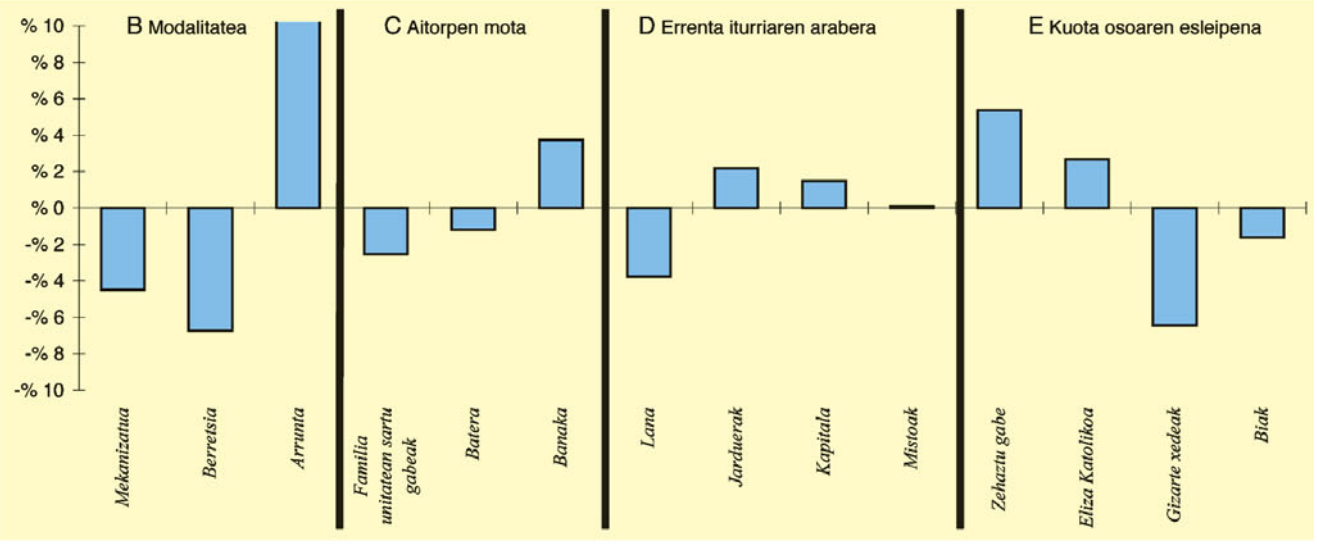

5.- AITORPEN KOPURUAREN BANAKETA

	HONDARRIBIA		4.TALDEA	GIPUZKOA	DIFERENTZIA
	Kopurua (1)	% (2)	% (3)	% (4)	(5)= (2)-(4)
A. OINARRI LIKIDAGARRIAREN TARTEAK					
1-. 9.098,57raino	1.724	19,6	19,7	20,0	-0,4
2-. 9.098,57 - 15.598,02	1.776	20,2	20,0	20,0	0,2
3-. 15.598,02 - 21.647,72	1.566	17,8	21,0	20,0	-2,2
4-. 21.647,72 - 30.773,07	1.559	17,8	21,2	20,0	-2,2
5-. 30.773,07tik gora	2.156	24,6	18,1	20,0	4,6
B. MODALITATEA					
Mekanizatua	2.006	22,8	27,0	27,3	-4,5
Berretsia	3.323	37,8	47,9	44,6	-6,7
Arrunta	3.452	39,3	25,0	28,1	11,2
C. AITORPEN MOTA					
Familia unitatean sartu gabeak	3.271	37,3	39,1	39,8	-2,5
Batera	1.764	20,1	22,6	21,3	-1,2
Banaka	3.746	42,7	38,4	38,9	3,7
D. ERRENTA ITURRIAREN ARABERA					
Lana	6.947	79,1	84,0	82,9	-3,8
Jarduerak	885	10,1	7,3	7,9	2,2
Kapitala	903	10,3	8,4	8,8	1,5
Mistoak	46	0,5	0,4	0,4	0,1
E. KUOTA OSOAREN %0,7AREN ESLEIPENA					
Zehaztu gabeak	1.330	15,1	9,3	9,8	5,4
Eliza Katolikoa	1.849	21,1	17,4	18,4	2,7
Gizarte xedeak	4.544	51,7	58,9	58,2	-6,4
Biak	1.058	12,0	14,4	13,7	-1,6

1. AITORPEN BATERATUA 2009ko PFEZ	IBARRA	Biztanle kopurua 4.335	Aitorpen kop. 2.341	Aitorpenak biztanleko (%) 54,0

KONTZEPTUAK	IBARRA			2.TALDEA	GIPUZKOA	DIFERENTZIA	INDIZEA
	GUZTIRA (1)	BATEZ BEST. (2)	BIZTANLEKO (3)	BIZTANLEKO (4)	BIZTANLEKO (5)	BIZTANLEKO (6) = (3) - (5)	BIZTANLEKO (Gipuzkoa=100)
ERRENTA ITURRIAK							
1. Lana	43.240.941	18.471	9.975	10.482	11.006	-1.031	90,6
2. Kapital higikorra	3.234.444	1.382	746	954	1.149	-403	64,9
3. Kapital higiezina	683.243	292	158	198	323	-165	48,8
4. Jarduera ekonomikoak	2.726.677	1.165	629	746	843	-214	74,6
5. Ondare irabazi eta galerak	512.432	219	118	179	288	-170	41,0
6. Errenta egozpenak	0	0	0	0	1	-1	0,0
7. OINARRI EZARGARRIA (1+2+3+4+5+6)	50.397.738	21.528	11.626	12.559	13.610	-1.984	85,4
MURRIZPENAK							
8. Mutualitatei, pentsio planei eta BGAEei egindako ekarpenak	2.673.879	1.142	617	730	700	-83	88,1
9. Batera tributatzeagatik	2.022.758	864	467	428	428	39	109,0
10. Beste murrizpen batzuk	74.125	32	17	18	41	-24	41,3
11. MURRIZPENAK, GUZTIRA (8+9+10)	4.770.762	2.038	1.101	1.176	1.169	-69	94,1
12. OINARRI LIKIDAGARRIA (7-11)	45.626.976	19.490	10.525	11.383	12.440	-1.915	84,6
13. KUOTA OSOA	11.295.649	4.825	2.606	2.831	3.175	-569	82,1
KENKARIAK							
14. Orokorra eta pizgarria	3.953.124	1.689	912	938	938	-27	97,2
15. Ondorengo ahaideak	655.716	280	151	151	139	12	108,6
16. Aurreko ahaideak	3.524	2	1	2	1	-0	77,8
17. Minusbaliatuak eta menpekotasuna	300.250	128	69	73	71	-2	97,8
18. 65 urtetik gorako adina	193.973	83	45	49	60	-15	74,9
19. Ohiko etxebizitza errentan hartzea	75.347	32	17	15	30	-12	58,4
20. Ohiko etxebizitza erostea	654.302	279	151	217	187	-36	80,7
21. Ezarpen bikoitza	216	0	0	0	1	-1	5,3
22. Sindikatuen kuotengatik	21.690	9	5	4	4	1	114,1
23. Jarduera ekonomikoak sustatzea	6.430	3	1	1	1	0	132,3
24. Dohaintzak	23.468	10	5	4	7	-2	76,5
25. Beste kenkari batzuk	21.405	9	5	5	4	0	110,0
26. KENKARIAK, GUZTIRA (14+15+...+25)	5.909.445	2.524	1.363	1.460	1.444	-81	94,4
27. KUOTA LIKIDOA	6.115.824	2.612	1.411	1.536	1.893	-482	74,5
KONTURAKO ORDAINKETAK							
28. Lana	6.707.091	2.865	1.547	1.643	1.849	-302	83,7
29. Kapital higikorra	628.558	268	145	181	219	-74	66,3
30. Kapital higiezina	97.818	42	23	27	46	-23	49,5
31. Jarduera ekonomikoak	415.324	177	96	116	147	-51	65,1
32. Inbertsio kolektiboko erakundeak	6.266	3	1	2	5	-4	26,8
33. Gainontzeko atxikipenak eta konturako ordainketak	-5.223	-2	-1	-1	-1	-0	142,6
34. KONTURAKO ORDAINKETAK, GUZTIRA (28+29+...+33)	7.849.834	3.353	1.811	1.968	2.265	-454	80,0
35. KUOTA DIFERENTZIALA (27-34)	-1.734.010	-741	-400	-432	-371	-29	107,7
ERRENTAREN EGITURA (%)							
36. Lana (1 / 7)	85,8			83,5	80,9	4,9	106,1
37. Kapital higikorra eta higiezina ((2+3) / 7)	7,8			9,2	10,8	-3,0	71,9
38. Jarduera ekonomikoak (4 / 7)	5,4			5,9	6,2	-0,8	87,3
39. Mutualitateak, pentsio planak eta BGAEak (8 / 7)	5,3			5,8	5,1	0,2	103,2
40. Oinarri likidagarria (12 / 7)	90,5			90,6	91,4	-0,9	99,0
KARGA TASAK (%)							
41. Batez besteko karga tasa (13 / 12)	24,8			24,9	25,5	-0,8	97,0
42. Karga tasa efektiboa (27 / 12)	13,4			13,5	15,2	-1,8	88,1

Zenbatekoa eurotan

2.- AITORPENAK OINARRI LIKIDAGARRIAREN TARTEEN ARABERA

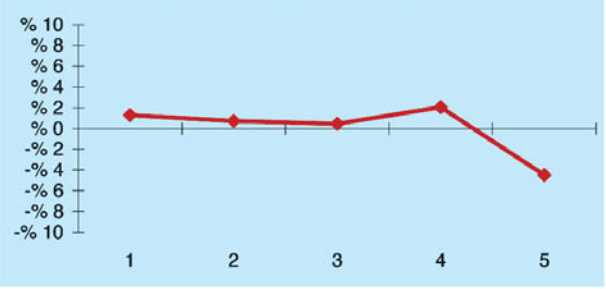

3.- OINARRI LIKIDAGARRIAREN MAILA ETA DISPERTSIOA

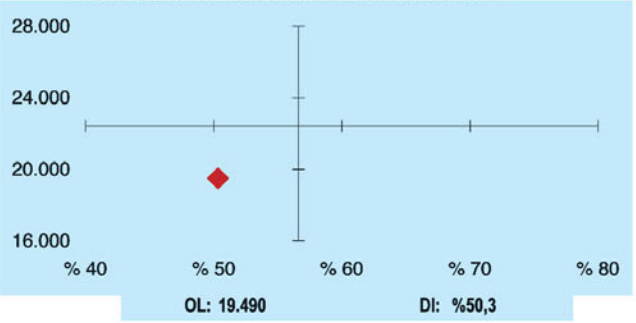

4.- AITORPEN KOPURUAREN BANAKETA

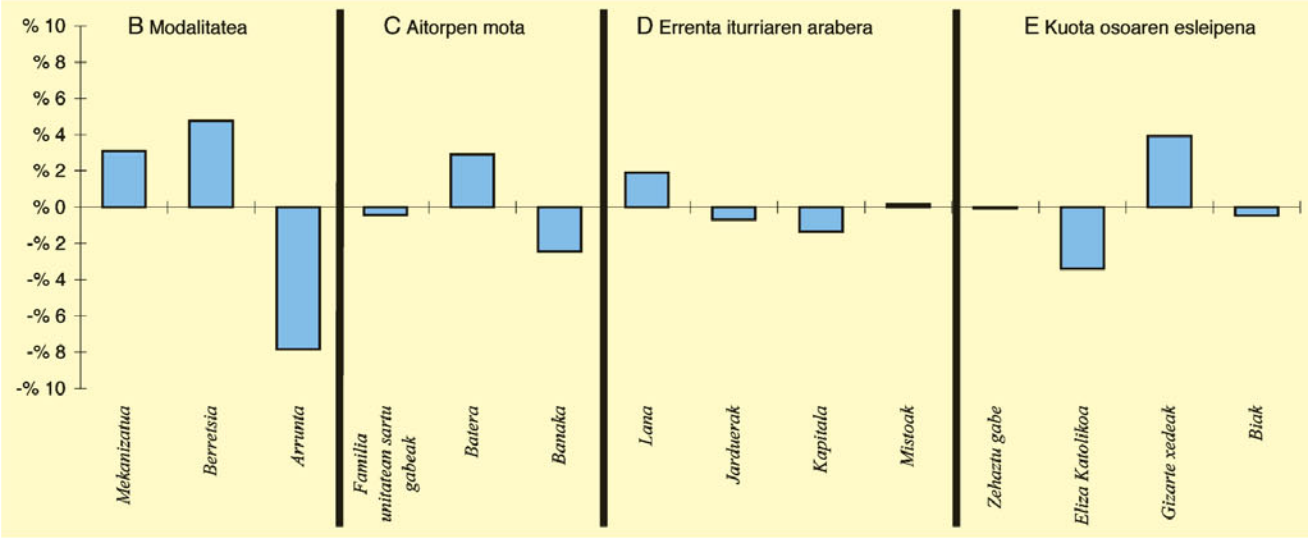

5.- AITORPEN KOPURUAREN BANAKETA

	IBARRA		2.TALDEA	GIPUZKOA	DIFERENTZIA
	Kopurua (1)	% (2)	% (3)	% (4)	(5)= (2)-(4)
A. OINARRI LIKIDAGARRIAREN TARTEAK					
1-. 9.098,57raino	498	21,3	20,5	20,0	1,3
2-. 9.098,57 - 15.598,02	485	20,7	19,7	20,0	0,7
3-. 15.598,02 - 21.647,72	479	20,5	21,0	20,0	0,5
4-. 21.647,72 - 30.773,07	516	22,0	22,0	20,0	2,0
5-. 30.773,07tik gora	363	15,5	16,9	20,0	-4,5
B. MODALITATEA					
Mekanizatua	712	30,4	27,4	27,3	3,1
Berretsia	1.155	49,3	45,7	44,6	4,8
Arrunta	474	20,2	26,9	28,1	-7,8
C. AITORPEN MOTA					
Familia unitatean sartu gabeak	921	39,3	40,1	39,8	-0,4
Batera	566	24,2	21,3	21,3	2,9
Banaka	854	36,5	38,7	38,9	-2,5
D. ERRENTA ITURRIAREN ARABERA					
Lana	1.985	84,8	83,6	82,9	1,9
Jarduerak	169	7,2	8,2	7,9	-0,7
Kapitala	174	7,4	7,8	8,8	-1,4
Mistoak	13	0,6	0,4	0,4	0,1
E. KUOTA OSOAREN %0,7AREN ESLEIPENA					
Zehaztu gabeak	227	9,7	10,7	9,8	-0,1
Eliza Katolikoa	351	15,0	16,9	18,4	-3,4
Gizarte xedeak	1.454	62,1	57,4	58,2	3,9
Biak	309	13,2	15,0	13,7	-0,5

1. AITORPEN BATERATUA 2009ko PFEZ	IDIAZABAL	Biztanle kopurua 2.264	Aitorpen kop. 1.336	Aitorpenak biztanleko (%) 59,0

KONTZEPTUAK	IDIAZABAL			2.TALDEA	GIPUZKOA	DIFERENTZIA	INDIZEA
	GUZTIRA (1)	BATEZ BEST. (2)	BIZTANLEKO (3)	BIZTANLEKO (4)	BIZTANLEKO (5)	BIZTANLEKO (6) = (3) - (5)	BIZTANLEKO (Gipuzkoa=100)
ERRENTA ITURRIAK							
1. Lana	29.273.393	21.911	12.930	10.482	11.006	1.924	117,5
2. Kapital higikorra	4.593.388	3.438	2.029	954	1.149	880	176,6
3. Kapital higiezina	437.472	327	193	198	323	-129	59,9
4. Jarduera ekonomikoak	1.287.406	964	569	746	843	-274	67,5
5. Ondare irabazi eta galerak	208.398	156	92	179	288	-196	31,9
6. Errenta egozpenak	0	0	0	0	1	-1	0,0
7. OINARRI EZARGARRIA (1+2+3+4+5+6)	35.800.058	26.796	15.813	12.559	13.610	2.203	116,2
MURRIZPENAK							
8. Mutualitatei, pentsio planei eta BGAEei egindako ekarpenak	2.242.113	1.678	990	730	700	290	141,5
9. Batera tributatzeagatik	979.552	733	433	428	428	5	101,1
10. Beste murrizpen batzuk	12.317	9	5	18	41	-36	13,1
11. MURRIZPENAK, GUZTIRA (8+9+10)	3.233.983	2.421	1.428	1.176	1.169	259	122,2
12. OINARRI LIKIDAGARRIA (7-11)	32.566.075	24.376	14.384	11.383	12.440	1.944	115,6
13. KUOTA OSOA	8.122.313	6.080	3.588	2.831	3.175	413	113,0
KENKARIAK							
14. Orokorra eta pizgarria	2.267.433	1.697	1.002	938	938	63	106,7
15. Ondorengo ahaideak	338.631	253	150	151	139	10	107,3
16. Aurreko ahaideak	2.349	2	1	2	1	-0	99,3
17. Minusbaliatuak eta menpekotasuna	203.700	152	90	73	71	19	127,1
18. 65 urtetik gorako adina	143.383	107	63	49	60	4	106,0
19. Ohiko etxebizitza errentan hartzea	27.918	21	12	15	30	-17	41,5
20. Ohiko etxebizitza erostea	633.059	474	280	217	187	93	149,5
21. Ezarpen bikoitza	256	0	0	0	1	-1	12,0
22. Sindikatuen kuotengatik	9.193	7	4	4	4	-0	92,6
23. Jarduera ekonomikoak sustatzea	0	0	0	1	1	-1	0,0
24. Dohaintzak	13.943	10	6	4	7	-1	87,1
25. Beste kenkari batzuk	10.323	8	5	5	4	0	101,6
26. KENKARIAK, GUZTIRA (14+15+...+25)	3.650.189	2.732	1.612	1.460	1.444	168	111,6
27. KUOTA LIKIDOA	4.845.223	3.627	2.140	1.536	1.893	247	113,0
KONTURAKO ORDAINKETAK							
28. Lana	4.910.053	3.675	2.169	1.643	1.849	320	117,3
29. Kapital higikorra	886.516	664	392	181	219	173	179,1
30. Kapital higiezina	64.665	48	29	27	46	-17	62,6
31. Jarduera ekonomikoak	220.887	165	98	116	147	-50	66,3
32. Inbertsio kolektiboko erakundeak	4.898	4	2	2	5	-3	40,2
33. Gainontzeko atxikipenak eta konturako ordainketak	110	0	0	-1	-1	1	-5,7
34. KONTURAKO ORDAINKETAK, GUZTIRA (28+29+...+33)	6.087.128	4.556	2.689	1.968	2.265	424	118,7
35. KUOTA DIFERENTZIALA (27-34)	-1.241.905	-930	-549	-432	-371	-177	147,7
ERRENTAREN EGITURA (%)							
36. Lana (1 / 7)	81,8			83,5	80,9	0,9	101,1
37. Kapital higikorra eta higiezina ((2+3) / 7)	14,1			9,2	10,8	3,2	130,0
38. Jarduera ekonomikoak (4 / 7)	3,6			5,9	6,2	-2,6	58,1
39. Mutualitateak, pentsio planak eta BGAEak (8 / 7)	6,3			5,8	5,1	1,1	121,8
40. Oinarri likidagarria (12 / 7)	91,0			90,6	91,4	-0,4	99,5
KARGA TASAK (%)							
41. Batez besteko karga tasa (13 / 12)	24,9			24,9	25,5	-0,6	97,7
42. Karga tasa efektiboa (27 / 12)	14,9			13,5	15,2	-0,3	97,8

Zenbatekoa eurotan

2.- AITORPENAK OINARRI LIKIDAGARRIAREN TARTEEN ARABERA

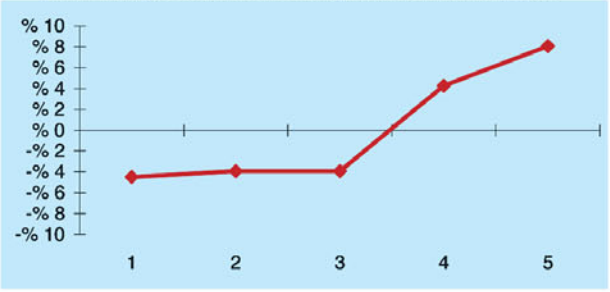

3.- OINARRI LIKIDAGARRIAREN MAILA ETA DISPERTSIOA

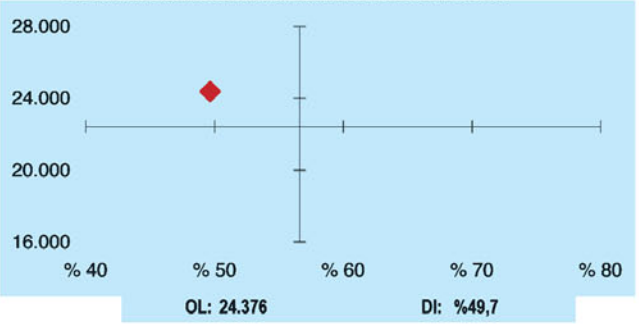

4.- AITORPEN KOPURUAREN BANAKETA

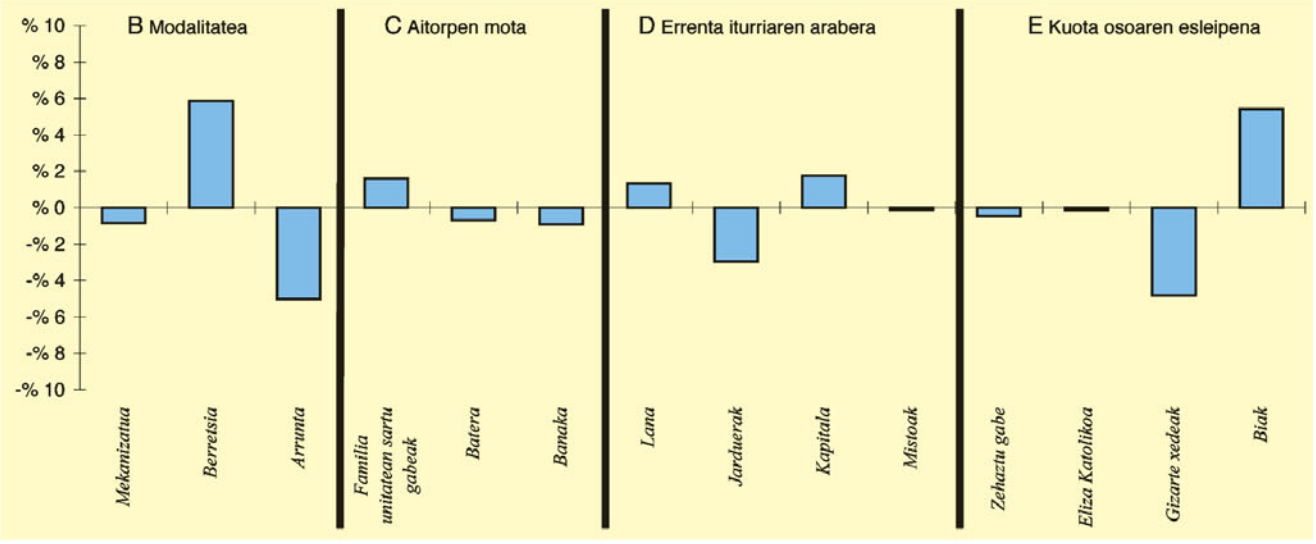

5.- AITORPEN KOPURUAREN BANAKETA

	IDIAZABAL		2.TALDEA	GIPUZKOA	DIFERENTZIA
	Kopurua (1)	% (2)	% (3)	% (4)	(5)= (2)-(4)
A. OINARRI LIKIDAGARRIAREN TARTEAK					
1-. 9.098,57raino	207	15,5	20,5	20,0	-4,5
2-. 9.098,57 - 15.598,02	215	16,1	19,7	20,0	-3,9
3-. 15.598,02 - 21.647,72	215	16,1	21,0	20,0	-3,9
4-. 21.647,72 - 30.773,07	324	24,3	22,0	20,0	4,3
5-. 30.773,07tik gora	375	28,1	16,9	20,0	8,1
B. MODALITATEA					
Mekanizatua	354	26,5	27,4	27,3	-0,8
Berretsia	674	50,4	45,7	44,6	5,9
Arrunta	308	23,1	26,9	28,1	-5,0
C. AITORPEN MOTA					
Familia unitatean sartu gabeak	553	41,4	40,1	39,8	1,6
Batera	275	20,6	21,3	21,3	-0,7
Banaka	508	38,0	38,7	38,9	-0,9
D. ERRENTA ITURRIAREN ARABERA					
Lana	1.125	84,2	83,6	82,9	1,3
Jarduerak	66	4,9	8,2	7,9	-3,0
Kapitala	141	10,6	7,8	8,8	1,8
Mistoak	4	0,3	0,4	0,4	-0,1
E. KUOTA OSOAREN %0,7AREN ESLEIPENA					
Zehaztu gabeak	124	9,3	10,7	9,8	-0,5
Eliza Katolikoa	244	18,3	16,9	18,4	-0,1
Gizarte xedeak	713	53,4	57,4	58,2	-4,8
Biak	255	19,1	15,0	13,7	5,4

1. AITORPEN BATERATUA 2009ko PFEZ	IKAZTEGIETA	Biztanle kopurua 465	Aitorpen kop. 234	Aitorpenak biztanleko (%) 50,3

KONTZEPTUAK	IKAZTEGIETA			1.TALDEA	GIPUZKOA	DIFERENTZIA	INDIZEA
	GUZTIRA (1)	BATEZ BEST. (2)	BIZTANLEKO (3)	BIZTANLEKO (4)	BIZTANLEKO (5)	BIZTANLEKO (6) = (3) - (5)	BIZTANLEKO (Gipuzkoa=100)
ERRENTA ITURRIAK							
1. Lana	4.387.997	18.752	9.437	9.826	11.006	-1.570	85,7
2. Kapital higikorra	432.654	1.849	930	932	1.149	-218	81,0
3. Kapital higiezina	93.764	401	202	205	323	-121	62,5
4. Jarduera ekonomikoak	174.517	746	375	890	843	-468	44,5
5. Ondare irabazi eta galerak	750	3	2	272	288	-287	0,6
6. Errenta egozpenak	0	0	0	0	1	-1	0,0
7. OINARRI EZARGARRIA (1+2+3+4+5+6)	5.089.682	21.751	10.946	12.125	13.610	-2.664	80,4
MURRIZPENAK							
8. Mutualitatei, pentsio planei eta BGAEei egindako ekarpenak	278.354	1.190	599	702	700	-101	85,5
9. Batera tributatzeagatik	216.374	925	465	415	428	37	108,7
10. Beste murrizpen batzuk	380	2	1	49	41	-41	2,0
11. MURRIZPENAK, GUZTIRA (8+9+10)	495.108	2.116	1.065	1.166	1.169	-105	91,1
12. OINARRI LIKIDAGARRIA (7-11)	4.594.574	19.635	9.881	10.959	12.440	-2.560	79,4
13. KUOTA OSOA	1.165.694	4.982	2.507	2.740	3.175	-668	79,0
KENKARIAK							
14. Orokorra eta pizgarria	398.034	1.701	856	884	938	-83	91,2
15. Ondorengo ahaideak	71.987	308	155	158	139	15	111,1
16. Aurreko ahaideak	0	0	0	2	1	-1	0,0
17. Minusbaliatuak eta menpekotasuna	36.750	157	79	81	71	8	111,6
18. 65 urtetik gorako adina	22.829	98	49	48	60	-11	82,2
19. Ohiko etxebizitza errentan hartzea	4.202	18	9	7	30	-21	30,4
20. Ohiko etxebizitza erostea	89.693	383	193	198	187	6	103,1
21. Ezarpen bikoitza	165	1	0	1	1	-1	37,7
22. Sindikatuen kuotengatik	905	4	2	3	4	-2	44,3
23. Jarduera ekonomikoak sustatzea	0	0	0	2	1	-1	0,0
24. Dohaintzak	1.974	8	4	3	7	-3	60,0
25. Beste kenkari batzuk	905	4	2	4	4	-3	43,4
26. KENKARIAK, GUZTIRA (14+15+...+25)	627.444	2.681	1.349	1.392	1.444	-95	93,4
27. KUOTA LIKIDOA	632.476	2.703	1.360	1.518	1.893	-533	71,8
KONTURAKO ORDAINKETAK							
28. Lana	746.592	3.191	1.606	1.611	1.849	-243	86,8
29. Kapital higikorra	83.241	356	179	176	219	-40	81,9
30. Kapital higiezina	13.998	60	30	29	46	-16	66,0
31. Jarduera ekonomikoak	31.163	133	67	137	147	-80	45,6
32. Inbertsio kolektiboko erakundeak	49	0	0	4	5	-5	2,0
33. Gainontzeko atzikipenak eta konturako ordainketak	-400	-2	-1	-1	-1	-0	101,7
34. KONTURAKO ORDAINKETAK, GUZTIRA (28+29+...+33)	874.643	3.738	1.881	1.956	2.265	-384	83,1
35. KUOTA DIFERENTZIALA (27-34)	-242.167	-1.035	-521	-438	-371	-149	140,2
ERRENTAREN EGITURA (%)							
36. Lana (1 / 7)	86,2			81,0	80,9	5,3	106,6
37. Kapital higikorra eta higiezina ((2+3) / 7)	10,3			9,4	10,8	-0,5	95,7
38. Jarduera ekonomikoak (4 / 7)	3,4			7,3	6,2	-2,8	55,4
39. Mutualitateak, pentsio planak eta BGAEak (8 / 7)	5,5			5,8	5,1	0,3	106,3
40. Oinarri likidagarria (12 / 7)	90,3			90,4	91,4	-1,1	98,8
KARGA TASAK (%)							
41. Batez besteko karga tasa (13 / 12)	25,4			25,0	25,5	-0,2	99,4
42. Karga tasa efektiboa (27 / 12)	13,8			13,8	15,2	-1,5	90,5

Zenbatekoa eurotan

2.- AITORPENAK OINARRI LIKIDAGARRIAREN TARTEEN ARABERA

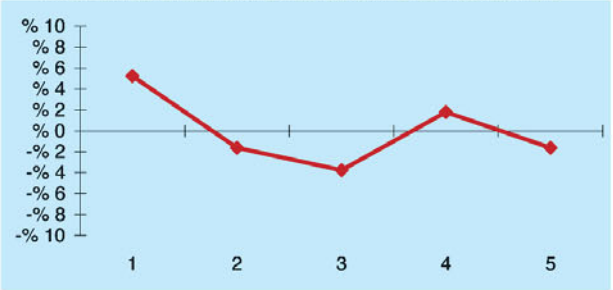

3.- OINARRI LIKIDAGARRIAREN MAILA ETA DISPERTSIOA

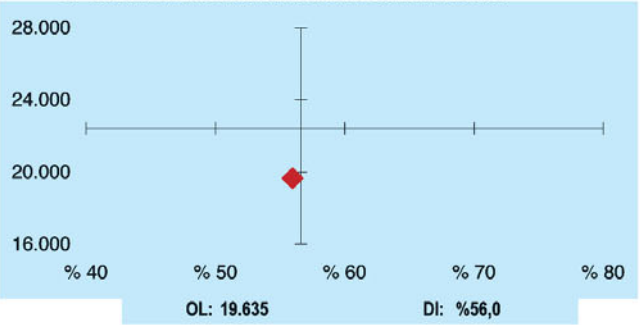

4.- AITORPEN KOPURUAREN BANAKETA

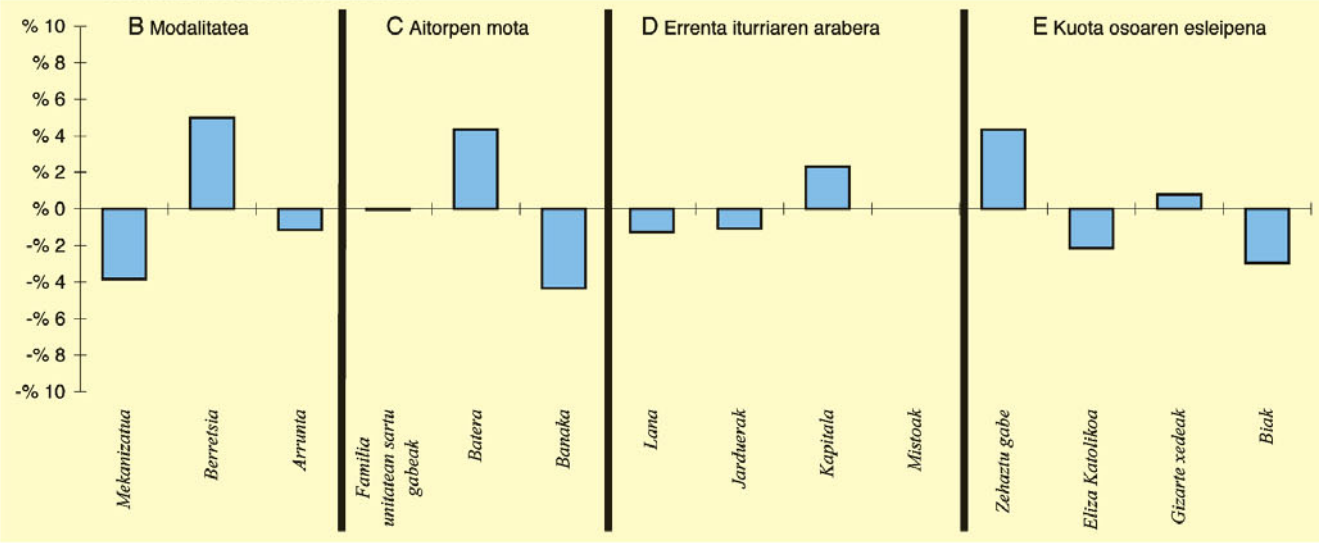

5.- AITORPEN KOPURUAREN BANAKETA

	IKAZTEGIETA		1.TALDEA	GIPUZKOA	DIFERENTZIA
	Kopurua (1)	% (2)	% (3)	% (4)	(5)= (2)-(4)
A. OINARRI LIKIDAGARRIAREN TARTEAK					
1-. 9.098,57raino	59	25,2	21,2	20,0	5,2
2-. 9.098,57 - 15.598,02	43	18,4	19,5	20,0	-1,6
3-. 15.598,02 - 21.647,72	38	16,2	19,1	20,0	-3,8
4-. 21.647,72 - 30.773,07	51	21,8	21,1	20,0	1,8
5-. 30.773,07tik gora	43	18,4	19,1	20,0	-1,6
B. MODALITATEA					
Mekanizatua	55	23,5	25,0	27,3	-3,8
Berretsia	116	49,6	41,8	44,6	5,0
Arrunta	63	26,9	33,3	28,1	-1,2
C. AITORPEN MOTA					
Familia unitatean sartu gabeak	93	39,7	41,8	39,8	-0,0
Batera	60	25,6	22,3	21,3	4,4
Banaka	81	34,6	35,9	38,9	-4,3
D. ERRENTA ITURRIAREN ARABERA					
Lana	191	81,6	79,8	82,9	-1,3
Jarduerak	16	6,8	10,3	7,9	-1,1
Kapitala	26	11,1	9,2	8,8	2,3
Mistoak	1	0,4	0,7	0,4	0,0
E. KUOTA OSOAREN %0,7AREN ESLEIPENA					
Zehaztu gabeak	33	14,1	16,8	9,8	4,3
Eliza Katolikoa	38	16,2	17,0	18,4	-2,1
Gizarte xedeak	138	59,0	52,8	58,2	0,8
Biak	25	10,7	13,4	13,7	-3,0

1. AITORPEN BATERATUA 2009ko PFEZ	IRUN	Biztanle kopurua 60.951	Aitorpen kop. 31.803	Aitorpenak biztanleko (%) 52,2

KONTZEPTUAK	IRUN			5.TALDEA	GIPUZKOA	DIFERENTZIA	INDIZEA
	GUZTIRA (1)	BATEZ BEST. (2)	BIZTANLEKO (3)	BIZTANLEKO (4)	BIZTANLEKO (5)	BIZTANLEKO (6) = (3) - (5)	BIZTANLEKO (Gipuzkoa=100)
ERRENTA ITURRIAK							
1. Lana	557.609.024	17.533	9.148	9.951	11.006	-1.858	83,1
2. Kapital higikorra	40.074.423	1.260	657	876	1.149	-491	57,2
3. Kapital higiezina	18.926.364	595	311	262	323	-12	96,2
4. Jarduera ekonomikoak	55.025.285	1.730	903	751	843	60	107,1
5. Ondare irabazi eta galerak	12.248.215	385	201	189	288	-87	69,7
6. Errenta egozpenak	2.775	0	0	0	1	-1	7,2
7. OINARRI EZARGARRIA (1+2+3+4+5+6)	683.886.086	21.504	11.220	12.028	13.610	-2.390	82,4
MURRIZPENAK							
8. Mutualitatei, pentsio planei eta BGAEei egindako ekarpenak	29.535.146	929	485	602	700	-215	69,2
9. Batera tributatzeagatik	28.330.681	891	465	460	428	37	108,6
10. Beste murrizpen batzuk	1.588.436	50	26	26	41	-15	62,9
11. MURRIZPENAK, GUZTIRA (8+9+10)	59.454.263	1.869	975	1.088	1.169	-194	83,4
12. OINARRI LIKIDAGARRIA (7-11)	624.431.824	19.634	10.245	10.940	12.440	-2.196	82,4
13. KUOTA OSOA	158.536.577	4.985	2.601	2.750	3.175	-574	81,9
KENKARIAK							
14. Orokorra eta pizgarria	53.714.178	1.689	881	922	938	-57	93,9
15. Ondorengo ahaideak	8.354.731	263	137	134	139	-2	98,4
16. Aurreko ahaideak	60.403	2	1	1	1	-0	94,9
17. Minusbaliatuak eta menpekotasuna	3.422.459	108	56	69	71	-15	79,3
18. 65 urtetik gorako adina	3.150.449	99	52	60	60	-8	86,5
19. Ohiko etxebizitza errentan hartzea	2.213.823	70	36	27	30	7	122,1
20. Ohiko etxebizitza erostea	10.745.233	338	176	175	187	-11	94,2
21. Ezarpen bikoitza	55.629	2	1	1	1	-0	96,8
22. Sindikatuen kuotengatik	291.532	9	5	5	4	0	109,0
23. Jarduera ekonomikoak sustatzea	41.522	1	1	1	1	-0	60,8
24. Dohaintzak	295.057	9	5	5	7	-2	68,4
25. Beste kenkari batzuk	156.419	5	3	4	4	-2	57,2
26. KENKARIAK, GUZTIRA (14+15+...+25)	82.501.433	2.594	1.354	1.403	1.444	-91	93,7
27. KUOTA LIKIDOA	86.817.891	2.730	1.424	1.523	1.893	-469	75,2
KONTURAKO ORDAINKETAK							
28. Lana	87.190.832	2.742	1.431	1.549	1.849	-418	77,4
29. Kapital higikorra	7.724.406	243	127	167	219	-92	58,0
30. Kapital higiezina	2.569.252	81	42	37	46	-3	92,4
31. Jarduera ekonomikoak	9.061.400	285	149	125	147	2	101,1
32. Inbertsio kolektiboko erakundeak	159.098	5	3	4	5	-3	48,4
33. Gainontzeko atzikipenak eta konturako ordainketak	35.691	1	1	-0	-1	1	-69,3
34. KONTURAKO ORDAINKETAK, GUZTIRA (28+29+...+33)	106.740.678	3.356	1.751	1.881	2.265	-513	77,3
35. KUOTA DIFERENTZIALA (27-34)	-19.922.787	-626	-327	-359	-371	45	88,0
ERRENTAREN EGITURA (%)							
36. Lana (1 / 7)	81,5			82,7	80,9	0,7	100,8
37. Kapital higikorra eta higiezina ((2+3) / 7)	8,6			9,5	10,8	-2,2	79,8
38. Jarduera ekonomikoak (4 / 7)	8,0			6,2	6,2	1,9	129,9
39. Mutualitateak, pentsio planak eta BGAEak (8 / 7)	4,3			5,0	5,1	-0,8	84,0
40. Oinarri likidagarria (12 / 7)	91,3			91,0	91,4	-0,1	99,9
KARGA TASAK (%)							
41. Batez besteko karga tasa (13 / 12)	25,4			25,1	25,5	-0,1	99,5
42. Karga tasa efektiboa (27 / 12)	13,9			13,9	15,2	-1,3	91,4

Zenbatekoa eurotan

2.- AITORPENAK OINARRI LIKIDAGARRIAREN TARTEEN ARABERA

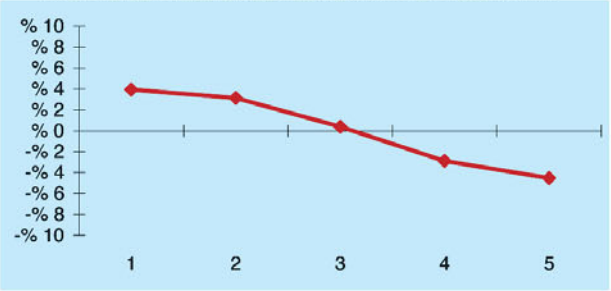

3.- OINARRI LIKIDAGARRIAREN MAILA ETA DISPERTSIOA

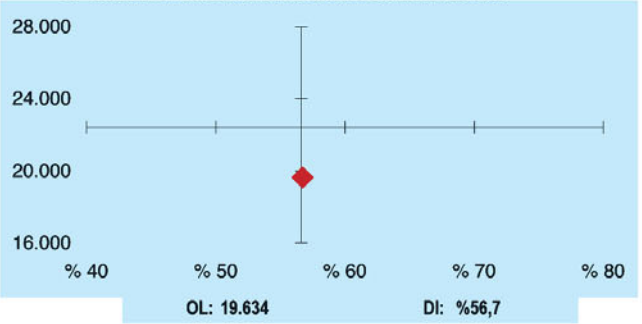

4.- AITORPEN KOPURUAREN BANAKETA

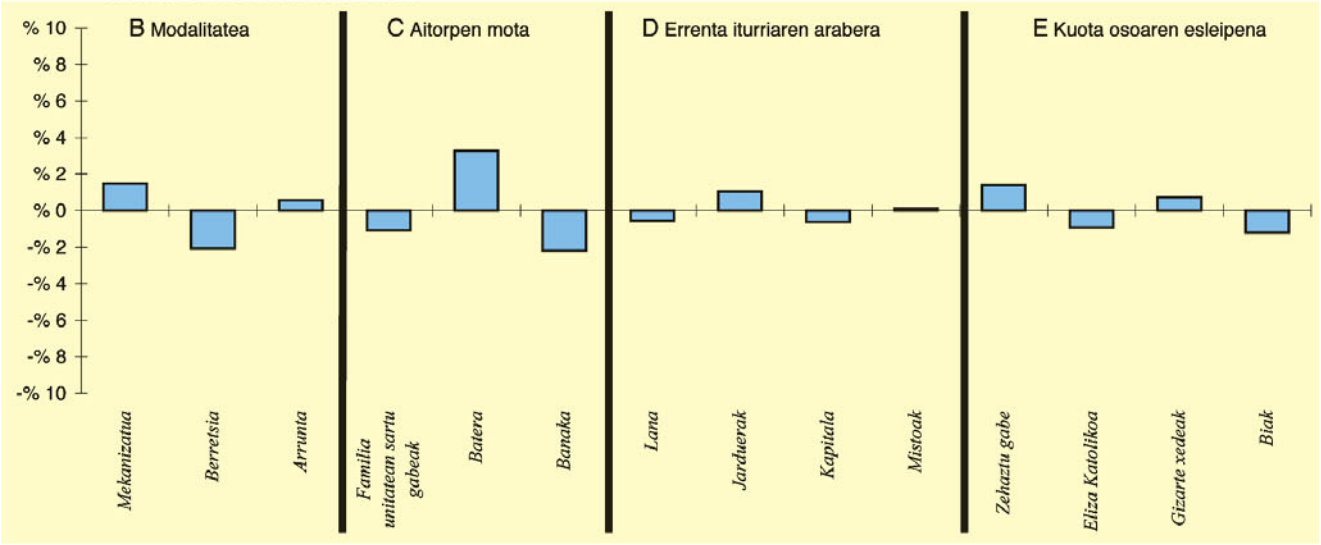

5.- AITORPEN KOPURUAREN BANAKETA

	IRUN		5.TALDEA	GIPUZKOA	DIFERENTZIA
	Kopurua	%	%	%	
	(1)	(2)	(3)	(4)	(5)= (2)-(4)
A. OINARRI LIKIDAGARRIAREN TARTEAK					
1-. 9.098,57raino	7.604	23,9	22,2	20,0	3,9
2-. 9.098,57 - 15.598,02	7.353	23,1	22,1	20,0	3,1
3-. 15.598,02 - 21.647,72	6.481	20,4	21,1	20,0	0,4
4-. 21.647,72 - 30.773,07	5.445	17,1	18,7	20,0	-2,9
5-. 30.773,07tik gora	4.920	15,5	16,0	20,0	-4,5
B. MODALITATEA					
Mekanizatua	9.170	28,8	27,1	27,3	1,5
Berretsia	13.521	42,5	46,6	44,6	-2,1
Arrunta	9.112	28,7	26,4	28,1	0,6
C. AITORPEN MOTA					
Familia unitatean sartu gabeak	12.312	38,7	38,7	39,8	-1,1
Batera	7.808	24,6	23,3	21,3	3,3
Banaka	11.683	36,7	38,1	38,9	-2,2
D. ERRENTA ITURRIAREN ARABERA					
Lana	26.186	82,3	83,4	82,9	-0,5
Jarduerak	2.847	9,0	7,7	7,9	1,0
Kapitala	2.603	8,2	8,4	8,8	-0,6
Mistoak	167	0,5	0,4	0,4	0,1
E. KUOTA OSOAREN %0,7AREN ESLEIPENA					
Zehaztu gabeak	3.551	11,2	9,2	9,8	1,4
Eliza Katolikoa	5.555	17,5	16,7	18,4	-0,9
Gizarte xedeak	18.738	58,9	61,1	58,2	0,7
Biak	3.959	12,4	13,0	13,7	-1,2

1. AITORPEN BATERATUA 2009ko PFEZ	IRURA	Biztanle kopurua 1.515	Aitorpen kop. 900	Aitorpenak biztanleko (%) 59,4

KONTZEPTUAK	IRURA			2.TALDEA	GIPUZKOA	DIFERENTZIA	INDIZEA
	GUZTIRA (1)	BATEZ BEST. (2)	BIZTANLEKO (3)	BIZTANLEKO (4)	BIZTANLEKO (5)	BIZTANLEKO (6) = (3) - (5)	BIZTANLEKO (Gipuzkoa=100)
ERRENTA ITURRIAK							
1. Lana	18.281.147	20.312	12.067	10.482	11.006	1.060	109,6
2. Kapital higikorra	982.333	1.091	648	954	1.149	-501	56,4
3. Kapital higiezina	209.618	233	138	198	323	-184	42,9
4. Jarduera ekonomikoak	1.152.018	1.280	760	746	843	-83	90,2
5. Ondare irabazi eta galerak	25.113	28	17	179	288	-272	5,8
6. Errenta egozpenak	0	0	0	0	1	-1	0,0
7. OINARRI EZARGARRIA (1+2+3+4+5+6)	20.650.228	22.945	13.631	12.559	13.610	21	100,2
MURRIZPENAK							
8. Mutualitatei, pentsio planei eta BGAEei egindako ekarpenak	975.171	1.084	644	730	700	-56	92,0
9. Batera tributatzeagatik	536.456	596	354	428	428	-74	82,7
10. Beste murrizpen batzuk	31.548	35	21	18	41	-21	50,3
11. MURRIZPENAK, GUZTIRA (8+9+10)	1.543.175	1.715	1.019	1.176	1.169	-151	87,1
12. OINARRI LIKIDAGARRIA (7-11)	19.107.053	21.230	12.612	11.383	12.440	171	101,4
13. KUOTA OSOA	4.830.644	5.367	3.189	2.831	3.175	13	100,4
KENKARIAK							
14. Orokorra eta pizgarria	1.527.498	1.697	1.008	938	938	70	107,4
15. Ondorengo ahaideak	283.730	315	187	151	139	48	134,4
16. Aurreko ahaideak	783	1	1	2	1	-1	49,5
17. Minusbaliatuak eta menpekotasuna	66.200	74	44	73	71	-27	61,7
18. 65 urtetik gorako adina	37.063	41	24	49	60	-35	41,0
19. Ohiko etxebizitza errentan hartzea	31.904	35	21	15	30	-9	70,8
20. Ohiko etxebizitza erostea	632.346	703	417	217	187	230	223,1
21. Ezarpen bikoitza	7	0	0	0	1	-1	0,5
22. Sindikatuen kuotengatik	6.944	8	5	4	4	0	104,5
23. Jarduera ekonomikoak sustatzea	4.257	5	3	1	1	2	250,6
24. Dohaintzak	5.004	6	3	4	7	-4	46,7
25. Beste kenkari batzuk	5.466	6	4	5	4	-1	80,4
26. KENKARIAK, GUZTIRA (14+15+...+25)	2.601.200	2.890	1.717	1.460	1.444	273	118,9
27. KUOTA LIKIDOA	2.423.952	2.693	1.600	1.536	1.893	-293	84,5
KONTURAKO ORDAINKETAK							
28. Lana	2.984.047	3.316	1.970	1.643	1.849	121	106,5
29. Kapital higikorra	188.488	209	124	181	219	-94	56,9
30. Kapital higiezina	31.590	35	21	27	46	-25	45,7
31. Jarduera ekonomikoak	174.744	194	115	116	147	-32	78,4
32. Inbertsio kolektiboko erakundeak	1.220	1	1	2	5	-5	14,9
33. Gainontzeko atxikipenak eta konturako ordainketak	569	1	0	-1	-1	1	-44,5
34. KONTURAKO ORDAINKETAK, GUZTIRA (28+29+...+33)	3.380.658	3.756	2.231	1.968	2.265	-33	98,5
35. KUOTA DIFERENTZIALA (27-34)	-956.705	-1.063	-631	-432	-371	-260	170,0
ERRENTAREN EGITURA (%)							
36. Lana (1 / 7)	88,5			83,5	80,9	7,7	109,5
37. Kapital higikorra eta higiezina ((2+3) / 7)	5,8			9,2	10,8	-5,0	53,4
38. Jarduera ekonomikoak (4 / 7)	5,6			5,9	6,2	-0,6	90,1
39. Mutualitateak, pentsio planak eta BGAEak (8 / 7)	4,7			5,8	5,1	-0,4	91,8
40. Oinarri likidagarria (12 / 7)	92,5			90,6	91,4	1,1	101,2
KARGA TASAK (%)							
41. Batez besteko karga tasa (13 / 12)	25,3			24,9	25,5	-0,2	99,1
42. Karga tasa efektiboa (27 / 12)	12,7			13,5	15,2	-2,5	83,4

Zenbatekoa eurotan

2.- AITORPENAK OINARRI LIKIDAGARRIAREN TARTEEN ARABERA

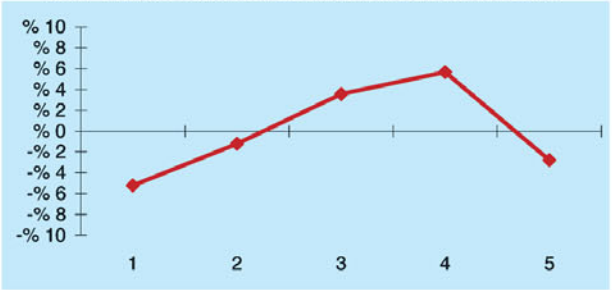

3.- OINARRI LIKIDAGARRIAREN MAILA ETA DISPERTSIOA

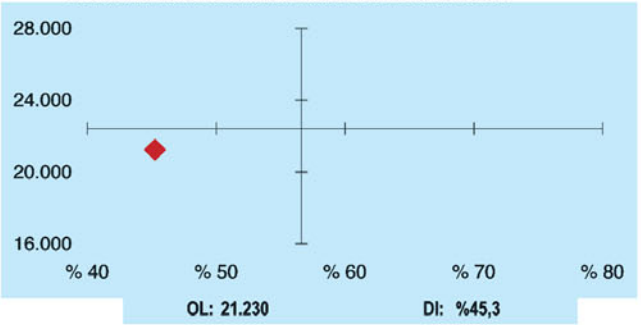

4.- AITORPEN KOPURUAREN BANAKETA

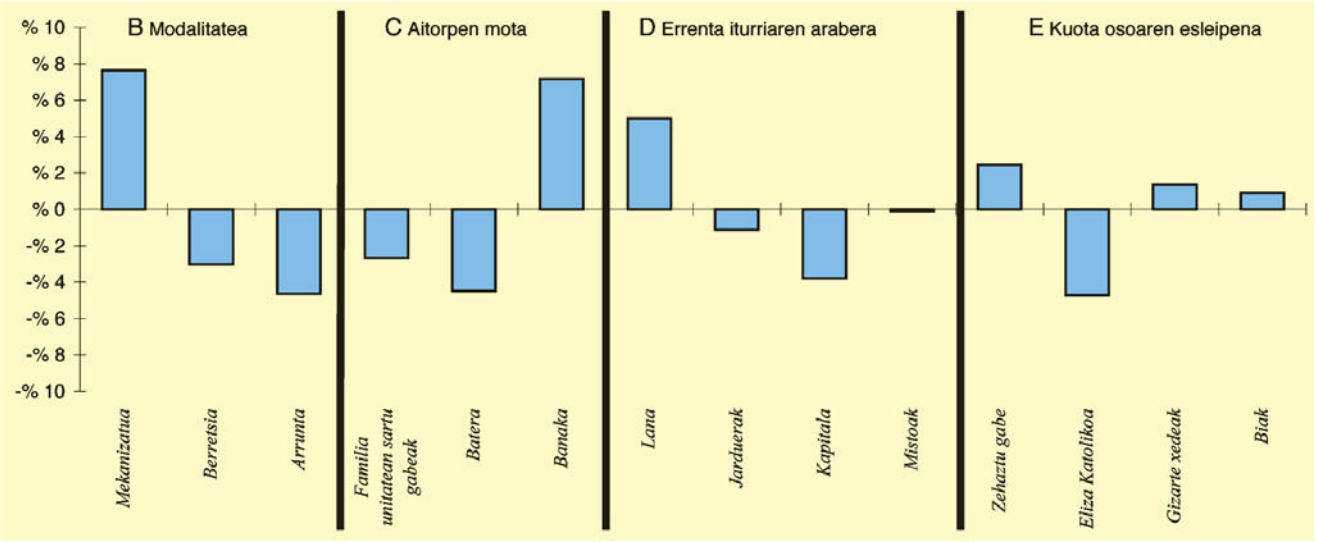

5.- AITORPEN KOPURUAREN BANAKETA

	IRURA		2.TALDEA	GIPUZKOA	DIFERENTZIA
	Kopurua (1)	% (2)	% (3)	% (4)	(5)= (2)-(4)
A. OINARRI LIKIDAGARRIAREN TARTEAK					
1-. 9.098,57raino	133	14,8	20,5	20,0	-5,2
2-. 9.098,57 - 15.598,02	169	18,8	19,7	20,0	-1,2
3-. 15.598,02 - 21.647,72	212	23,6	21,0	20,0	3,6
4-. 21.647,72 - 30.773,07	231	25,7	22,0	20,0	5,7
5-. 30.773,07tik gora	155	17,2	16,9	20,0	-2,8
B. MODALITATEA					
Mekanizatua	315	35,0	27,4	27,3	7,7
Berretsia	374	41,6	45,7	44,6	-3,0
Arrunta	211	23,4	26,9	28,1	-4,6
C. AITORPEN MOTA					
Familia unitatean sartu gabeak	334	37,1	40,1	39,8	-2,7
Batera	151	16,8	21,3	21,3	-4,5
Banaka	415	46,1	38,7	38,9	7,2
D. ERRENTA ITURRIAREN ARABERA					
Lana	791	87,9	83,6	82,9	5,0
Jarduerak	61	6,8	8,2	7,9	-1,1
Kapitala	45	5,0	7,8	8,8	-3,8
Mistoak	3	0,3	0,4	0,4	-0,1
E. KUOTA OSOAREN %0,7AREN ESLEIPENA					
Zehaztu gabeak	110	12,2	10,7	9,8	2,5
Eliza Katolikoa	123	13,7	16,9	18,4	-4,7
Gizarte xedeak	536	59,6	57,4	58,2	1,4
Biak	131	14,6	15,0	13,7	0,9

1. AITORPEN BATERATUA 2009ko PFEZ	ITSASONDO	Biztanle kopurua 649	Aitorpen kop. 346	Aitorpenak biztanleko (%) 53,3

KONTZEPTUAK	ITSASONDO			1.TALDEA	GIPUZKOA	DIFERENTZIA	INDIZEA
	GUZTIRA (1)	BATEZ BEST. (2)	BIZTANLEKO (3)	BIZTANLEKO (4)	BIZTANLEKO (5)	BIZTANLEKO (6) = (3) - (5)	BIZTANLEKO (Gipuzkoa=100)
ERRENTA ITURRIAK							
1. Lana	6.911.419	19.975	10.649	9.826	11.006	-357	96,8
2. Kapital higikorra	563.053	1.627	868	932	1.149	-281	75,5
3. Kapital higiezina	90.837	263	140	205	323	-183	43,4
4. Jarduera ekonomikoak	400.240	1.157	617	890	843	-226	73,2
5. Ondare irabazi eta galerak	22.054	64	34	272	288	-254	11,8
6. Errenta egozpenak	0	0	0	0	1	-1	0,0
7. OINARRI EZARGARRIA (1+2+3+4+5+6)	7.987.603	23.086	12.308	12.125	13.610	-1.302	90,4
MURRIZPENAK							
8. Mutualitatei, pentsio planei eta BGAEei egindako ekarpenak	481.280	1.391	742	702	700	42	105,9
9. Batera tributatzeagatik	317.557	918	489	415	428	61	114,3
10. Beste murrizpen batzuk	20	0	0	49	41	-41	0,1
11. MURRIZPENAK, GUZTIRA (8+9+10)	798.857	2.309	1.231	1.166	1.169	62	105,3
12. OINARRI LIKIDAGARRIA (7-11)	7.188.746	20.777	11.077	10.959	12.440	-1.364	89,0
13. KUOTA OSOA	1.794.187	5.186	2.765	2.740	3.175	-411	87,1
KENKARIAK							
14. Orokorra eta pizgarria	586.845	1.696	904	884	938	-34	96,3
15. Ondorengo ahaideak	94.517	273	146	158	139	6	104,5
16. Aurreko ahaideak	783	2	1	2	1	0	115,5
17. Minusbaliatuak eta menpekotasuna	39.100	113	60	81	71	-11	85,1
18. 65 urtetik gorako adina	39.037	113	60	48	60	0	100,7
19. Ohiko etxebizitza errentan hartzea	4.321	12	7	7	30	-23	22,4
20. Ohiko etxebizitza erostea	179.068	518	276	198	187	89	147,5
21. Ezarpen bikoitza	16	0	0	1	1	-1	2,6
22. Sindikatuen kuotengatik	2.787	8	4	3	4	-0	97,9
23. Jarduera ekonomikoak sustatzea	0	0	0	2	1	-1	0,0
24. Dohaintzak	2.145	6	3	3	7	-4	46,7
25. Beste kenkari batzuk	3.032	9	5	4	4	0	104,1
26. KENKARIAK, GUZTIRA (14+15+...+25)	951.651	2.750	1.466	1.392	1.444	22	101,5
27. KUOTA LIKIDOA	942.264	2.723	1.452	1.518	1.893	-441	76,7
KONTURAKO ORDAINKETAK							
28. Lana	1.087.517	3.143	1.676	1.611	1.849	-173	90,6
29. Kapital higikorra	108.412	313	167	176	219	-52	76,4
30. Kapital higiezina	11.448	33	18	29	46	-28	38,7
31. Jarduera ekonomikoak	63.048	182	97	137	147	-50	66,0
32. Inbertsio kolektiboko erakundeak	876	3	1	4	5	-4	25,0
33. Gainontzeko atxikipenak eta konturako ordainketak	0	0	0	-1	-1	1	0,0
34. KONTURAKO ORDAINKETAK, GUZTIRA (28+29+...+33)	1.271.301	3.674	1.959	1.956	2.265	-306	86,5
35. KUOTA DIFERENTZIALA (27-34)	-329.037	-951	-507	-438	-371	-136	136,5
ERRENTAREN EGITURA (%)							
36. Lana (1 / 7)	86,5			81,0	80,9	5,7	107,0
37. Kapital higikorra eta higiezina ((2+3) / 7)	8,2			9,4	10,8	-2,6	75,7
38. Jarduera ekonomikoak (4 / 7)	5,0			7,3	6,2	-1,2	80,9
39. Mutualitateak, pentsio planak eta BGAEak (8 / 7)	6,0			5,8	5,1	0,9	117,1
40. Oinarri likidagarria (12 / 7)	90,0			90,4	91,4	-1,4	98,5
KARGA TASAK (%)							
41. Batez besteko karga tasa (13 / 12)	25,0			25,0	25,5	-0,6	97,8
42. Karga tasa efektiboa (27 / 12)	13,1			13,8	15,2	-2,1	86,1

Zenbatekoa eurotan

2.- AITORPENAK OINARRI LIKIDAGARRIAREN TARTEEN ARABERA

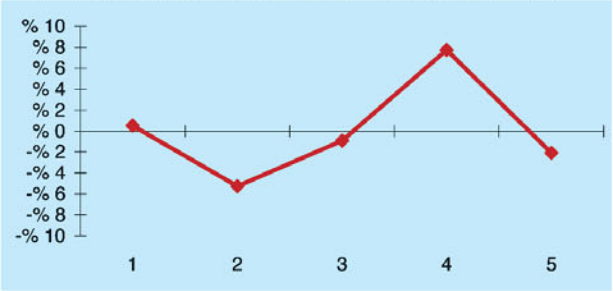

3.- OINARRI LIKIDAGARRIAREN MAILA ETA DISPERTSIOA

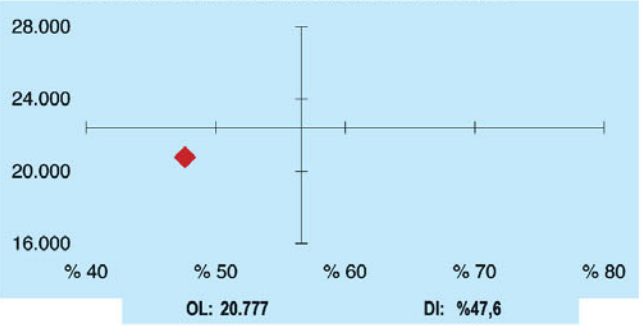

4.- AITORPEN KOPURUAREN BANAKETA

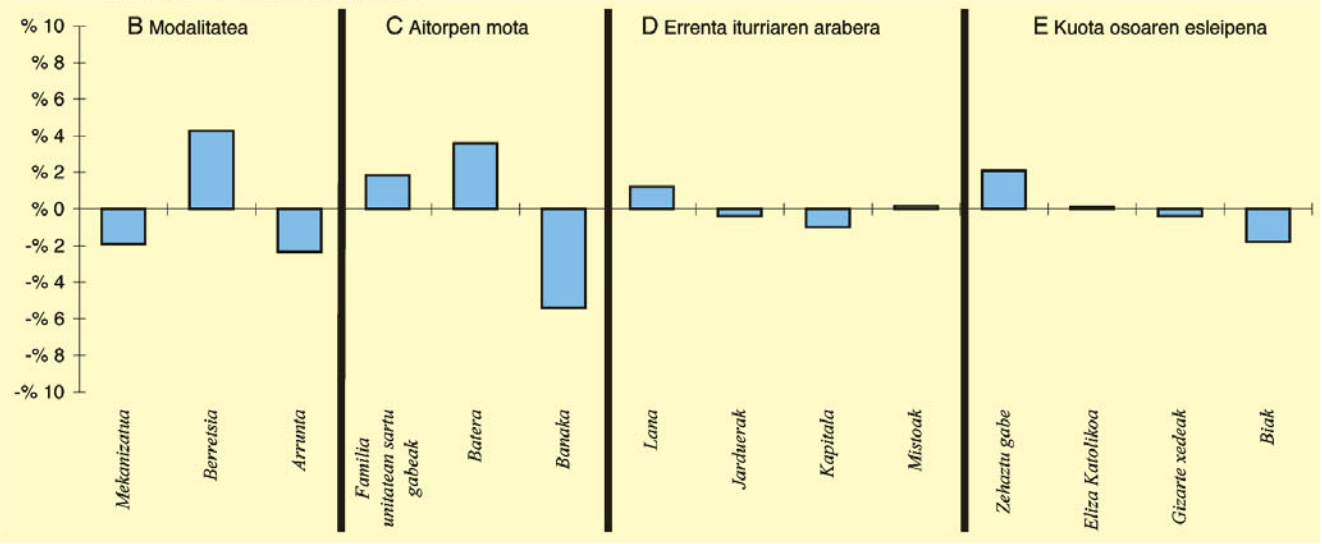

5.- AITORPEN KOPURUAREN BANAKETA

	ITSASONDO		1.TALDEA	GIPUZKOA	DIFERENTZIA
	Kopurua	%	%	%	
	(1)	(2)	(3)	(4)	(5)= (2)-(4)
A. OINARRI LIKIDAGARRIAREN TARTEAK					
1-. 9.098,57raino	71	20,5	21,2	20,0	0,5
2-. 9.098,57 - 15.598,02	51	14,7	19,5	20,0	-5,3
3-. 15.598,02 - 21.647,72	66	19,1	19,1	20,0	-0,9
4-. 21.647,72 - 30.773,07	96	27,7	21,1	20,0	7,7
5-. 30.773,07tik gora	62	17,9	19,1	20,0	-2,1
B. MODALITATEA					
Mekanizatua	88	25,4	25,0	27,3	-1,9
Berretsia	169	48,8	41,8	44,6	4,3
Arrunta	89	25,7	33,3	28,1	-2,4
C. AITORPEN MOTA					
Familia unitatean sartu gabeak	144	41,6	41,8	39,8	1,8
Batera	86	24,9	22,3	21,3	3,6
Banaka	116	33,5	35,9	38,9	-5,4
D. ERRENTA ITURRIAREN ARABERA					
Lana	291	84,1	79,8	82,9	1,2
Jarduerak	26	7,5	10,3	7,9	-0,4
Kapitala	27	7,8	9,2	8,8	-1,0
Mistoak	2	0,6	0,7	0,4	0,2
E. KUOTA OSOAREN %0,7AREN ESLEIPENA					
Zehaztu gabeak	41	11,8	16,8	9,8	2,1
Eliza Katolikoa	64	18,5	17,0	18,4	0,1
Gizarte xedeak	200	57,8	52,8	58,2	-0,4
Biak	41	11,8	13,4	13,7	-1,8

1. AITORPEN BATERATUA 2009ko PFEZ	LARRAUL	Biztanle kopurua 249	Aitorpen kop. 112	Aitorpenak biztanleko (%) 45,0

KONTZEPTUAK	LARRAUL GUZTIRA (1)	LARRAUL BATEZ BEST. (2)	LARRAUL BIZTANLEKO (3)	1.TALDEA BIZTANLEKO (4)	GIPUZKOA BIZTANLEKO (5)	DIFERENTZIA BIZTANLEKO (6) = (3) - (5)	INDIZEA BIZTANLEKO (Gipuzkoa=100)
ERRENTA ITURRIAK							
1. Lana	2.180.696	19.471	8.758	9.826	11.006	-2.248	79,6
2. Kapital higikorra	112.069	1.001	450	932	1.149	-699	39,2
3. Kapital higiezina	59.824	534	240	205	323	-82	74,5
4. Jarduera ekonomikoak	241.287	2.154	969	890	843	126	114,9
5. Ondare irabazi eta galerak	2.455	22	10	272	288	-278	3,4
6. Errenta egozpenak	0	0	0	0	1	-1	0,0
7. OINARRI EZARGARRIA (1+2+3+4+5+6)	2.596.331	23.182	10.427	12.125	13.610	-3.183	76,6
MURRIZPENAK							
8. Mutualitatei, pentsio planei eta BGAEei egindako ekarpenak	92.752	828	372	702	700	-327	53,2
9. Batera tributatzeagatik	92.312	824	371	415	428	-57	86,6
10. Beste murrizpen batzuk	229	2	1	49	41	-41	2,2
11. MURRIZPENAK, GUZTIRA (8+9+10)	185.293	1.654	744	1.166	1.169	-425	63,6
12. OINARRI LIKIDAGARRIA (7-11)	2.411.038	21.527	9.683	10.959	12.440	-2.758	77,8
13. KUOTA OSOA	621.303	5.547	2.495	2.740	3.175	-680	78,6
KENKARIAK							
14. Orokorra eta pizgarria	188.811	1.686	758	884	938	-180	80,8
15. Ondorengo ahaideak	50.722	453	204	158	139	64	146,2
16. Aurreko ahaideak	261	2	1	2	1	0	100,3
17. Minusbaliatuak eta menpekotasuna	6.800	61	27	81	71	-43	38,6
18. 65 urtetik gorako adina	5.003	45	20	48	60	-40	33,6
19. Ohiko etxebizitza errentan hartzea	884	8	4	7	30	-26	11,9
20. Ohiko etxebizitza erostea	72.477	647	291	198	187	104	155,6
21. Ezarpen bikoitza	0	0	0	1	1	-1	0,0
22. Sindikatuen kuotengatik	611	5	2	3	4	-2	56,0
23. Jarduera ekonomikoak sustatzea	621	6	2	2	1	1	222,5
24. Dohaintzak	288	3	1	3	7	-6	16,3
25. Beste kenkari batzuk	520	5	2	4	4	-2	46,5
26. KENKARIAK, GUZTIRA (14+15+...+25)	326.998	2.920	1.313	1.392	1.444	-131	90,9
27. KUOTA LIKIDOA	324.874	2.901	1.305	1.518	1.893	-588	68,9
KONTURAKO ORDAINKETAK							
28. Lana	360.945	3.223	1.450	1.611	1.849	-399	78,4
29. Kapital higikorra	21.206	189	85	176	219	-133	39,0
30. Kapital higiezina	2.673	24	11	29	46	-35	23,5
31. Jarduera ekonomikoak	47.428	423	190	137	147	43	129,5
32. Inbertsio kolektiboko erakundeak	1	0	0	4	5	-5	0,1
33. Gainontzeko atxikipenak eta konturako ordainketak	0	0	0	-1	-1	1	0,0
34. KONTURAKO ORDAINKETAK, GUZTIRA (28+29+...+33)	432.252	3.859	1.736	1.956	2.265	-529	76,7
35. KUOTA DIFERENTZIALA (27-34)	-107.378	-959	-431	-438	-371	-60	116,1
ERRENTAREN EGITURA (%)							
36. Lana (1 / 7)	84,0			81,0	80,9	3,1	103,9
37. Kapital higikorra eta higiezina ((2+3) / 7)	6,6			9,4	10,8	-4,2	61,2
38. Jarduera ekonomikoak (4 / 7)	9,3			7,3	6,2	3,1	150,0
39. Mutualitateak, pentsio planak eta BGAEak (8 / 7)	3,6			5,8	5,1	-1,6	69,5
40. Oinarri likidagarria (12 / 7)	92,9			90,4	91,4	1,5	101,6
KARGA TASAK (%)							
41. Batez besteko karga tasa (13 / 12)	25,8			25,0	25,5	0,2	101,0
42. Karga tasa efektiboa (27 / 12)	13,5			13,8	15,2	-1,7	88,5

Zenbatekoa eurotan

2.- AITORPENAK OINARRI LIKIDAGARRIAREN TARTEEN ARABERA

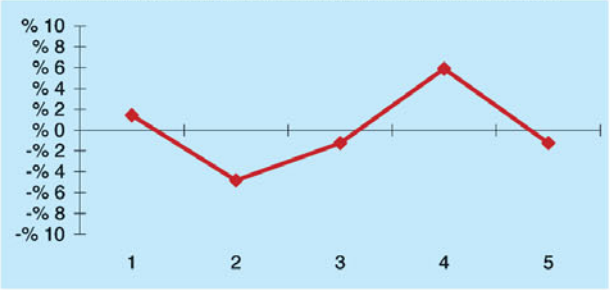

3.- OINARRI LIKIDAGARRIAREN MAILA ETA DISPERTSIOA

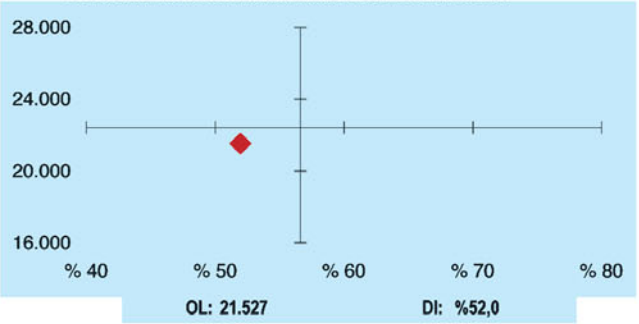

4.- AITORPEN KOPURUAREN BANAKETA

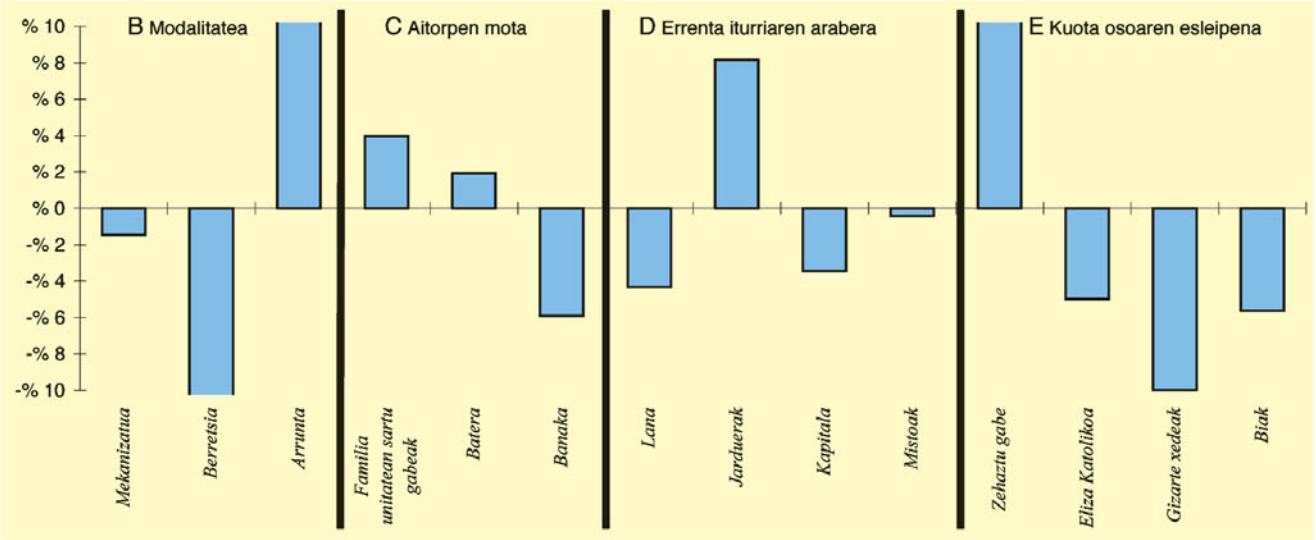

5.- AITORPEN KOPURUAREN BANAKETA

	LARRAUL		1.TALDEA	GIPUZKOA	DIFERENTZIA
	Kopurua (1)	% (2)	% (3)	% (4)	(5)= (2)-(4)
A. OINARRI LIKIDAGARRIAREN TARTEAK					
1-. 9.098,57raino	24	21,4	21,2	20,0	1,4
2-. 9.098,57 - 15.598,02	17	15,2	19,5	20,0	-4,8
3-. 15.598,02 - 21.647,72	21	18,8	19,1	20,0	-1,3
4-. 21.647,72 - 30.773,07	29	25,9	21,1	20,0	5,9
5-. 30.773,07tik gora	21	18,8	19,1	20,0	-1,3
B. MODALITATEA					
Mekanizatua	29	25,9	25,0	27,3	-1,5
Berretsia	29	25,9	41,8	44,6	-18,7
Arrunta	54	48,2	33,3	28,1	20,1
C. AITORPEN MOTA					
Familia unitatean sartu gabeak	49	43,8	41,8	39,8	4,0
Batera	26	23,2	22,3	21,3	1,9
Banaka	37	33,0	35,9	38,9	-5,9
D. ERRENTA ITURRIAREN ARABERA					
Lana	88	78,6	79,8	82,9	-4,3
Jarduerak	18	16,1	10,3	7,9	8,2
Kapitala	6	5,4	9,2	8,8	-3,4
Mistoak	0	0,0	0,7	0,4	-0,4
E. KUOTA OSOAREN %0,7AREN ESLEIPENA					
Zehaztu gabeak	34	30,4	16,8	9,8	20,6
Eliza Katolikoa	15	13,4	17,0	18,4	-5,0
Gizarte xedeak	54	48,2	52,8	58,2	-10,0
Biak	9	8,0	13,4	13,7	-5,6

1. AITORPEN BATERATUA 2009ko PFEZ	LASARTE-ORIA	Biztanle kopurua 17.782	Aitorpen kop. 9.932	Aitorpenak biztanleko (%) 55,9

KONTZEPTUAK	LASARTE-ORIA			4.TALDEA	GIPUZKOA	DIFERENTZIA	INDIZEA
	GUZTIRA (1)	BATEZ BEST. (2)	BIZTANLEKO (3)	BIZTANLEKO (4)	BIZTANLEKO (5)	BIZTANLEKO (6) = (3) - (5)	BIZTANLEKO (Gipuzkoa=100)
ERRENTA ITURRIAK							
1. Lana	179.723.904	18.095	10.107	10.711	11.006	-899	91,8
2. Kapital higikorra	12.172.719	1.226	685	990	1.149	-464	59,6
3. Kapital higiezina	3.430.269	345	193	249	323	-130	59,8
4. Jarduera ekonomikoak	10.784.603	1.086	606	702	843	-237	71,9
5. Ondare irabazi eta galerak	1.888.609	190	106	227	288	-182	36,8
6. Errenta egozpenak	0	0	0	-0	1	-1	0,0
7. OINARRI EZARGARRIA (1+2+3+4+5+6)	208.000.104	20.942	11.697	12.879	13.610	-1.913	85,9
MURRIZPENAK							
8. Mutualitatei, pentsio planei eta BGAEei egindako ekarpenak	9.839.898	991	553	694	700	-147	79,1
9. Batera tributatzeagatik	9.312.013	938	524	452	428	96	122,4
10. Beste murrizpen batzuk	269.513	27	15	28	41	-26	36,6
11. MURRIZPENAK, GUZTIRA (8+9+10)	19.421.425	1.955	1.092	1.174	1.169	-77	93,4
12. OINARRI LIKIDAGARRIA (7-11)	188.578.679	18.987	10.605	11.706	12.440	-1.835	85,2
13. KUOTA OSOA	46.614.945	4.693	2.621	2.937	3.175	-554	82,6
KENKARIAK							
14. Orokorra eta pizgarria	16.768.458	1.688	943	937	938	5	100,5
15. Ondorengo ahaideak	2.304.134	232	130	141	139	-10	93,0
16. Aurreko ahaideak	20.228	2	1	1	1	0	108,9
17. Minusbaliatuak eta menpekotasuna	1.386.025	140	78	77	71	7	110,1
18. 65 urtetik gorako adina	1.087.364	109	61	60	60	1	102,4
19. Ohiko etxebizitza errentan hartzea	539.949	54	30	22	30	1	102,1
20. Ohiko etxebizitza erostea	3.059.434	308	172	187	187	-15	92,0
21. Ezarpen bikoitza	5.053	1	0	1	1	-1	30,1
22. Sindikatuen kuotengatik	86.603	9	5	5	4	0	111,0
23. Jarduera ekonomikoak sustatzea	5.457	1	0	1	1	-1	27,4
24. Dohaintzak	61.625	6	3	5	7	-4	49,0
25. Beste kenkari batzuk	54.239	5	3	5	4	-1	68,0
26. KENKARIAK, GUZTIRA (14+15+...+25)	25.378.569	2.555	1.427	1.441	1.444	-17	98,8
27. KUOTA LIKIDOA	24.307.022	2.447	1.367	1.660	1.893	-526	72,2
KONTURAKO ORDAINKETAK							
28. Lana	27.079.247	2.726	1.523	1.720	1.849	-326	82,4
29. Kapital higikorra	2.317.117	233	130	188	219	-88	59,6
30. Kapital higiezina	385.687	39	22	36	46	-24	47,5
31. Jarduera ekonomikoak	1.759.346	177	99	117	147	-48	67,3
32. Inbertsio kolektiboko erakundeak	36.048	4	2	3	5	-3	37,6
33. Gainontzeko atxikipenak eta konturako ordainketak	-5.884	-1	-0	-1	-1	1	39,2
34. KONTURAKO ORDAINKETAK, GUZTIRA (28+29+...+33)	31.571.560	3.179	1.775	2.064	2.265	-489	78,4
35. KUOTA DIFERENTZIALA (27-34)	-7.264.538	-731	-409	-404	-371	-37	110,0
ERRENTAREN EGITURA (%)							
36. Lana (1 / 7)	86,4			83,2	80,9	5,5	106,8
37. Kapital higikorra eta higiezina ((2+3) / 7)	7,5			9,6	10,8	-3,3	69,4
38. Jarduera ekonomikoak (4 / 7)	5,2			5,4	6,2	-1,0	83,7
39. Mutualitateak, pentsio planak eta BGAEak (8 / 7)	4,7			5,4	5,1	-0,4	92,0
40. Oinarri likidagarria (12 / 7)	90,7			90,9	91,4	-0,7	99,2
KARGA TASAK (%)							
41. Batez besteko karga tasa (13 / 12)	24,7			25,1	25,5	-0,8	96,9
42. Karga tasa efektiboa (27 / 12)	12,9			14,2	15,2	-2,3	84,7

Zenbatekoa eurotan

2.- AITORPENAK OINARRI LIKIDAGARRIAREN TARTEEN ARABERA

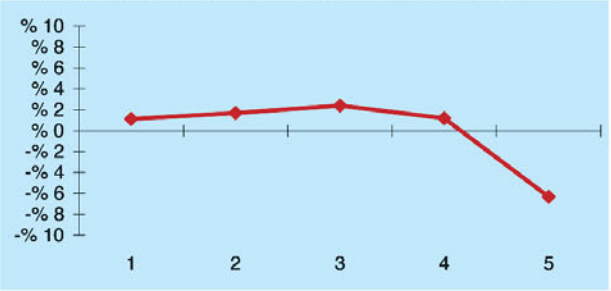

3.- OINARRI LIKIDAGARRIAREN MAILA ETA DISPERTSIOA

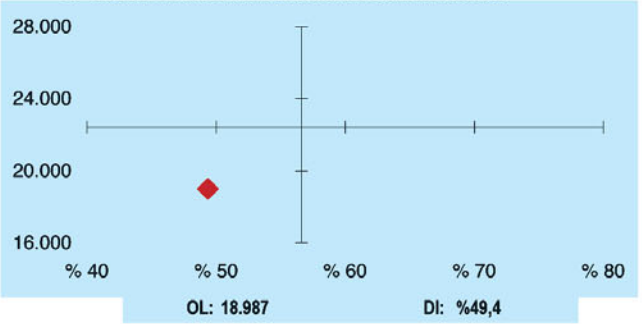

4.- AITORPEN KOPURUAREN BANAKETA

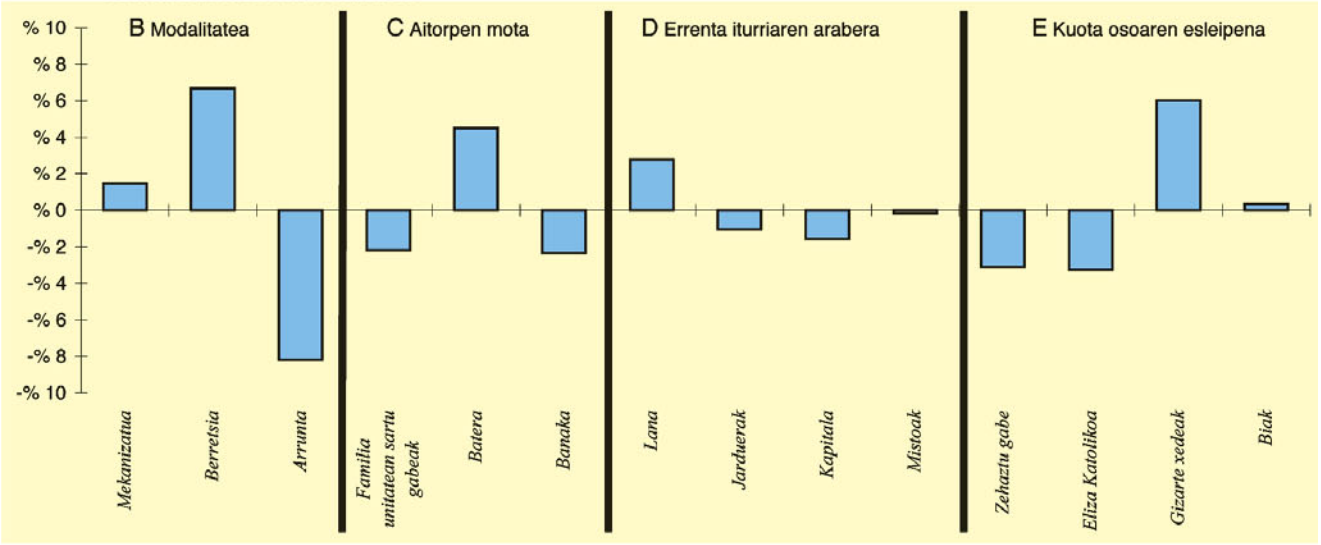

5.- AITORPEN KOPURUAREN BANAKETA

	LASARTE-ORIA		4.TALDEA	GIPUZKOA	DIFERENTZIA
	Kopurua	%	%	%	
	(1)	(2)	(3)	(4)	(5)= (2)-(4)
A. OINARRI LIKIDAGARRIAREN TARTEAK					
1-. 9.098,57raino	2.097	21,1	19,7	20,0	1,1
2-. 9.098,57 - 15.598,02	2.153	21,7	20,0	20,0	1,7
3-. 15.598,02 - 21.647,72	2.222	22,4	21,0	20,0	2,4
4-. 21.647,72 - 30.773,07	2.103	21,2	21,2	20,0	1,2
5-. 30.773,07tik gora	1.357	13,7	18,1	20,0	-6,3
B. MODALITATEA					
Mekanizatua	2.863	28,8	27,0	27,3	1,5
Berretsia	5.093	51,3	47,9	44,6	6,7
Arrunta	1.976	19,9	25,0	28,1	-8,2
C. AITORPEN MOTA					
Familia unitatean sartu gabeak	3.735	37,6	39,1	39,8	-2,2
Batera	2.562	25,8	22,6	21,3	4,5
Banaka	3.635	36,6	38,4	38,9	-2,3
D. ERRENTA ITURRIAREN ARABERA					
Lana	8.508	85,7	84,0	82,9	2,8
Jarduerak	682	6,9	7,3	7,9	-1,0
Kapitala	718	7,2	8,4	8,8	-1,6
Mistoak	24	0,2	0,4	0,4	-0,2
E. KUOTA OSOAREN %0,7AREN ESLEIPENA					
Zehaztu gabeak	663	6,7	9,3	9,8	-3,1
Eliza Katolikoa	1.502	15,1	17,4	18,4	-3,3
Gizarte xedeak	6.377	64,2	58,9	58,2	6,0
Biak	1.390	14,0	14,4	13,7	0,3

1. AITORPEN BATERATUA 2009ko PFEZ	LAZKAO	Biztanle kopurua 5.354	Aitorpen kop. 2.919	Aitorpenak biztanleko (%) 54,5

KONTZEPTUAK	LAZKAO			3.TALDEA	GIPUZKOA	DIFERENTZIA	INDIZEA
	GUZTIRA (1)	BATEZ BEST. (2)	BIZTANLEKO (3)	BIZTANLEKO (4)	BIZTANLEKO (5)	BIZTANLEKO (6) = (3) - (5)	BIZTANLEKO (Gipuzkoa=100)
ERRENTA ITURRIAK							
1. Lana	60.377.868	20.684	11.277	10.801	11.006	271	102,5
2. Kapital higikorra	5.050.112	1.730	943	999	1.149	-206	82,1
3. Kapital higiezina	693.298	238	129	204	323	-193	40,1
4. Jarduera ekonomikoak	3.236.185	1.109	604	751	843	-239	71,7
5. Ondare irabazi eta galerak	1.063.167	364	199	195	288	-90	68,9
6. Errenta egozpenak	0	0	0	0	1	-1	0,0
7. OINARRI EZARGARRIA (1+2+3+4+5+6)	70.420.630	24.125	13.153	12.949	13.610	-457	96,6
MURRIZPENAK							
8. Mutualitatei, pentsio planei eta BGAEei egindako ekarpenak	4.382.112	1.501	818	740	700	118	116,9
9. Batera tributatzeagatik	2.699.088	925	504	464	428	76	117,8
10. Beste murrizpen batzuk	82.725	28	15	22	41	-26	37,3
11. MURRIZPENAK, GUZTIRA (8+9+10)	7.163.925	2.454	1.338	1.226	1.169	169	114,4
12. OINARRI LIKIDAGARRIA (7-11)	63.256.705	21.671	11.815	11.724	12.440	-626	95,0
13. KUOTA OSOA	15.919.612	5.454	2.973	2.931	3.175	-202	93,6
KENKARIAK							
14. Orokorra eta pizgarria	4.955.013	1.698	925	936	938	-13	98,6
15. Ondorengo ahaideak	836.318	287	156	152	139	17	112,1
16. Aurreko ahaideak	3.741	1	1	1	1	-0	66,9
17. Minusbaliatuak eta menpekotasuna	529.200	181	99	73	71	28	139,6
18. 65 urtetik gorako adina	303.002	104	57	52	60	-3	94,8
19. Ohiko etxebizitza errentan hartzea	50.457	17	9	18	30	-20	31,7
20. Ohiko etxebizitza erostea	1.261.192	432	236	202	187	48	125,9
21. Ezarpen bikoitza	211	0	0	0	1	-1	4,2
22. Sindikatuen kuotengatik	27.113	9	5	5	4	1	115,4
23. Jarduera ekonomikoak sustatzea	1.964	1	0	1	1	-1	32,7
24. Dohaintzak	27.015	9	5	4	7	-2	71,3
25. Beste kenkari batzuk	29.454	10	6	4	4	1	122,6
26. KENKARIAK, GUZTIRA (14+15+...+25)	8.024.680	2.749	1.499	1.449	1.444	55	103,8
27. KUOTA LIKIDOA	8.821.536	3.022	1.648	1.637	1.893	-246	87,0
KONTURAKO ORDAINKETAK							
28. Lana	10.001.100	3.426	1.868	1.725	1.849	19	101,0
29. Kapital higikorra	967.120	331	181	189	219	-38	82,6
30. Kapital higiezina	117.768	40	22	29	46	-24	48,2
31. Jarduera ekonomikoak	507.356	174	95	123	147	-52	64,4
32. Inbertsio kolektiboko erakundeak	14.960	5	3	4	5	-3	51,9
33. Gainontzeko atxikipenak eta konturako ordainketak	-12.941	-4	-2	-1	-1	-2	286,1
34. KONTURAKO ORDAINKETAK, GUZTIRA (28+29+...+33)	11.595.362	3.972	2.166	2.068	2.265	-99	95,6
35. KUOTA DIFERENTZIALA (27-34)	-2.773.826	-950	-518	-432	-371	-147	139,5
ERRENTAREN EGITURA (%)							
36. Lana (1 / 7)	85,7			83,4	80,9	4,9	106,0
37. Kapital higikorra eta higiezina ((2+3) / 7)	8,2			9,3	10,8	-2,7	75,4
38. Jarduera ekonomikoak (4 / 7)	4,6			5,8	6,2	-1,6	74,2
39. Mutualitateak, pentsio planak eta BGAEak (8 / 7)	6,2			5,7	5,1	1,1	121,0
40. Oinarri likidagarria (12 / 7)	89,8			90,5	91,4	-1,6	98,3
KARGA TASAK (%)							
41. Batez besteko karga tasa (13 / 12)	25,2			25,0	25,5	-0,4	98,6
42. Karga tasa efektiboa (27 / 12)	13,9			14,0	15,2	-1,3	91,6

Zenbatekoa eurotan

2.- AITORPENAK OINARRI LIKIDAGARRIAREN TARTEEN ARABERA

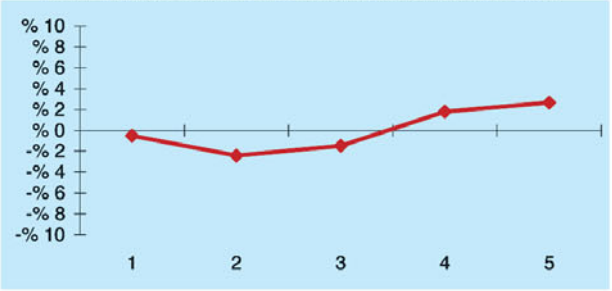

3.- OINARRI LIKIDAGARRIAREN MAILA ETA DISPERTSIOA

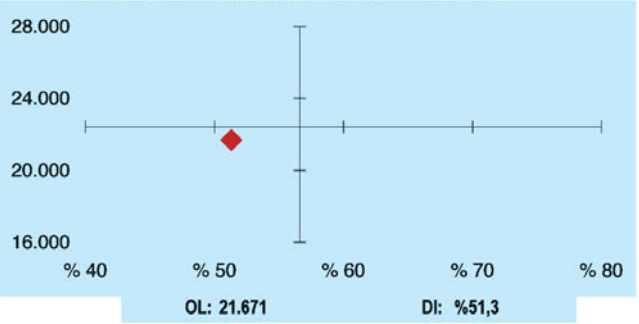

4.- AITORPEN KOPURUAREN BANAKETA

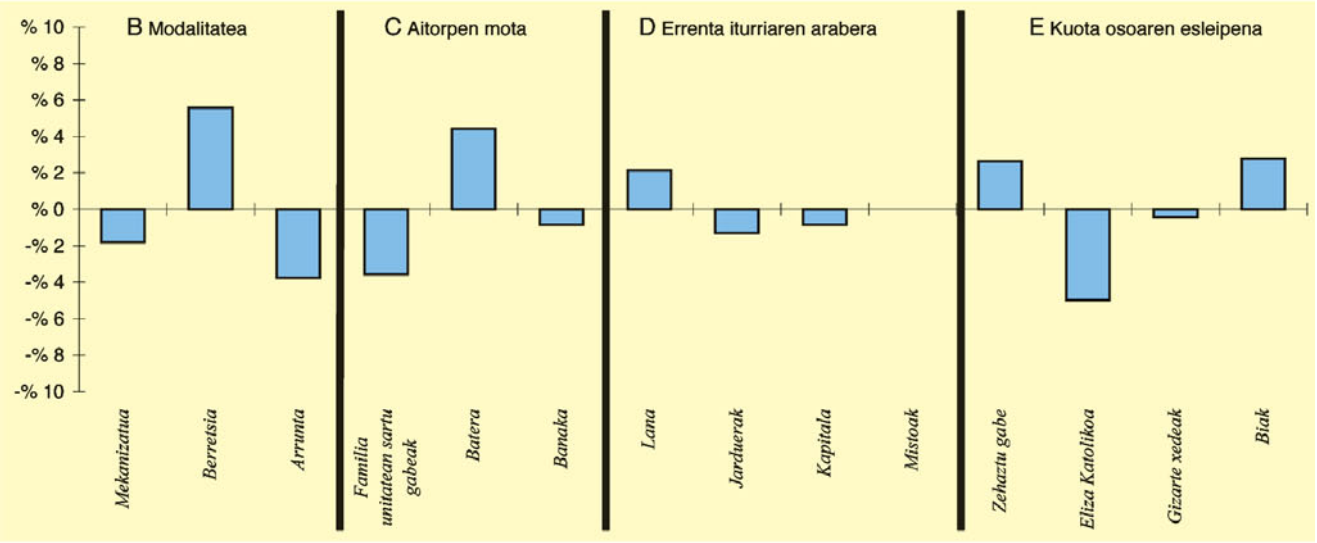

5.- AITORPEN KOPURUAREN BANAKETA

	LAZKAO		3.TALDEA	GIPUZKOA	DIFERENTZIA
	Kopurua (1)	% (2)	% (3)	% (4)	(5)= (2)-(4)
A. OINARRI LIKIDAGARRIAREN TARTEAK					
1-. 9.098,57raino	569	19,5	19,4	20,0	-0,5
2-. 9.098,57 - 15.598,02	513	17,6	19,6	20,0	-2,4
3-. 15.598,02 - 21.647,72	540	18,5	21,2	20,0	-1,5
4-. 21.647,72 - 30.773,07	636	21,8	22,1	20,0	1,8
5-. 30.773,07tik gora	661	22,6	17,8	20,0	2,6
B. MODALITATEA					
Mekanizatua	745	25,5	25,6	27,3	-1,8
Berretsia	1.464	50,2	48,2	44,6	5,6
Arrunta	710	24,3	26,2	28,1	-3,8
C. AITORPEN MOTA					
Familia unitatean sartu gabeak	1.057	36,2	37,4	39,8	-3,6
Batera	750	25,7	23,1	21,3	4,4
Banaka	1.112	38,1	39,4	38,9	-0,8
D. ERRENTA ITURRIAREN ARABERA					
Lana	2.482	85,0	84,4	82,9	2,1
Jarduerak	193	6,6	7,9	7,9	-1,3
Kapitala	232	7,9	7,4	8,8	-0,8
Mistoak	12	0,4	0,3	0,4	-0,0
E. KUOTA OSOAREN %0,7AREN ESLEIPENA					
Zehaztu gabeak	362	12,4	9,5	9,8	2,6
Eliza Katolikoa	391	13,4	15,8	18,4	-5,0
Gizarte xedeak	1.686	57,8	60,7	58,2	-0,4
Biak	480	16,4	14,1	13,7	2,8

1. AITORPEN BATERATUA 2009ko PFEZ	LEABURU	Biztanle kopurua 386	Aitorpen kop. 215	Aitorpenak biztanleko (%) 55,7

KONTZEPTUAK	LEABURU			1.TALDEA	GIPUZKOA	DIFERENTZIA	INDIZEA
	GUZTIRA (1)	BATEZ BEST. (2)	BIZTANLEKO (3)	BIZTANLEKO (4)	BIZTANLEKO (5)	BIZTANLEKO (6) = (3) - (5)	BIZTANLEKO (Gipuzkoa=100)
ERRENTA ITURRIAK							
1. Lana	3.516.894	16.358	9.111	9.826	11.006	-1.895	82,8
2. Kapital higikorra	398.107	1.852	1.031	932	1.149	-118	89,8
3. Kapital higiezina	109.613	510	284	205	323	-39	88,0
4. Jarduera ekonomikoak	656.769	3.055	1.701	890	843	858	201,8
5. Ondare irabazi eta galerak	535.684	2.492	1.388	272	288	1.100	481,5
6. Errenta egozpenak	0	0	0	0	1	-1	0,0
7. OINARRI EZARGARRIA (1+2+3+4+5+6)	5.217.066	24.265	13.516	12.125	13.610	-94	99,3
MURRIZPENAK							
8. Mutualitatei, pentsio planei eta BGAEei egindako ekarpenak	305.119	1.419	790	702	700	90	112,9
9. Batera tributatzeagatik	163.511	761	424	415	428	-4	99,0
10. Beste murrizpen batzuk	26.826	125	69	49	41	28	167,7
11. MURRIZPENAK, GUZTIRA (8+9+10)	495.456	2.304	1.284	1.166	1.169	114	109,8
12. OINARRI LIKIDAGARRIA (7-11)	4.721.610	21.961	12.232	10.959	12.440	-208	98,3
13. KUOTA OSOA	1.089.460	5.067	2.822	2.740	3.175	-353	88,9
KENKARIAK							
14. Orokorra eta pizgarria	362.313	1.685	939	884	938	0	100,0
15. Ondorengo ahaideak	55.303	257	143	158	139	4	102,8
16. Aurreko ahaideak	1.305	6	3	2	1	2	323,6
17. Minusbaliatuak eta menpekotasuna	41.650	194	108	81	71	37	152,4
18. 65 urtetik gorako adina	23.450	109	61	48	60	1	101,7
19. Ohiko etxebizitza errentan hartzea	1.046	5	3	7	30	-27	9,1
20. Ohiko etxebizitza erostea	44.237	206	115	198	187	-72	61,3
21. Ezarpen bikoitza	57	0	0	1	1	-1	15,7
22. Sindikatuen kuotengatik	1.695	8	4	3	4	0	100,1
23. Jarduera ekonomikoak sustatzea	12.879	60	33	2	1	32	2.975,7
24. Dohaintzak	422	2	1	3	7	-6	15,4
25. Beste kenkari batzuk	798	4	2	4	4	-2	46,1
26. KENKARIAK, GUZTIRA (14+15+...+25)	545.156	2.536	1.412	1.392	1.444	-32	97,8
27. KUOTA LIKIDOA	618.949	2.879	1.603	1.518	1.893	-290	84,7
KONTURAKO ORDAINKETAK							
28. Lana	553.510	2.574	1.434	1.611	1.849	-415	77,6
29. Kapital higikorra	76.571	356	198	176	219	-20	90,7
30. Kapital higiezina	17.767	83	46	29	46	0	100,9
31. Jarduera ekonomikoak	68.060	317	176	137	147	29	119,9
32. Inbertsio kolektiboko erakundeak	63	0	0	4	5	-5	3,0
33. Gainontzeko atxikipenak eta konturako ordainketak	-1.127	-5	-3	-1	-1	-2	345,5
34. KONTURAKO ORDAINKETAK, GUZTIRA (28+29+...+33)	714.844	3.325	1.852	1.956	2.265	-413	81,8
35. KUOTA DIFERENTZIALA (27-34)	-95.896	-446	-248	-438	-371	123	66,9
ERRENTAREN EGITURA (%)							
36. Lana (1 / 7)	67,4			81,0	80,9	-13,5	83,4
37. Kapital higikorra eta higiezina ((2+3) / 7)	9,7			9,4	10,8	-1,1	90,0
38. Jarduera ekonomikoak (4 / 7)	12,6			7,3	6,2	6,4	203,2
39. Mutualitateak, pentsio planak eta BGAEak (8 / 7)	5,8			5,8	5,1	0,7	113,7
40. Oinarri likidagarria (12 / 7)	90,5			90,4	91,4	-0,9	99,0
KARGA TASAK (%)							
41. Batez besteko karga tasa (13 / 12)	23,1			25,0	25,5	-2,4	90,4
42. Karga tasa efektiboa (27 / 12)	13,1			13,8	15,2	-2,1	86,1

Zenbatekoa eurotan

2.- AITORPENAK OINARRI LIKIDAGARRIAREN TARTEEN ARABERA

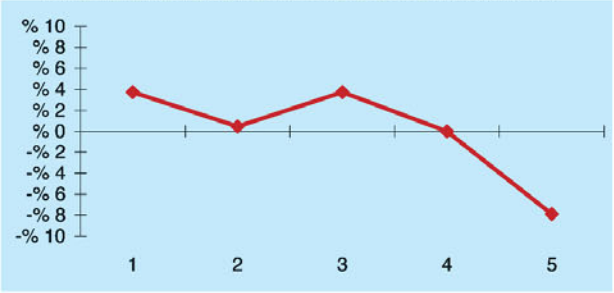

3.- OINARRI LIKIDAGARRIAREN MAILA ETA DISPERTSIOA

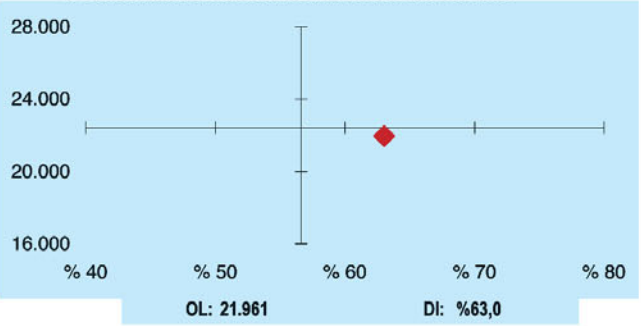

4.- AITORPEN KOPURUAREN BANAKETA

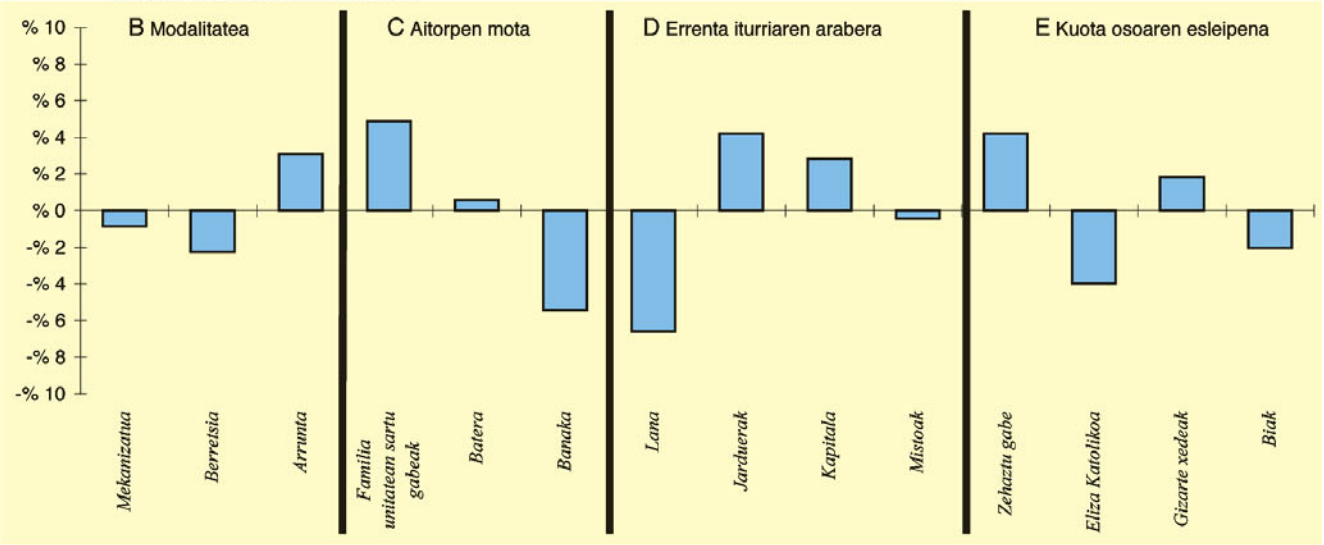

5.- AITORPEN KOPURUAREN BANAKETA

	LEABURU		1.TALDEA	GIPUZKOA	DIFERENTZIA
	Kopurua (1)	% (2)	% (3)	% (4)	(5)= (2)-(4)
A. OINARRI LIKIDAGARRIAREN TARTEAK					
1-. 9.098,57raino	51	23,7	21,2	20,0	3,7
2-. 9.098,57 - 15.598,02	44	20,5	19,5	20,0	0,5
3-. 15.598,02 - 21.647,72	51	23,7	19,1	20,0	3,7
4-. 21.647,72 - 30.773,07	43	20,0	21,1	20,0	0,0
5-. 30.773,07tik gora	26	12,1	19,1	20,0	-7,9
B. MODALITATEA					
Mekanizatua	57	26,5	25,0	27,3	-0,8
Berretsia	91	42,3	41,8	44,6	-2,3
Arrunta	67	31,2	33,3	28,1	3,1
C. AITORPEN MOTA					
Familia unitatean sartu gabeak	96	44,7	41,8	39,8	4,9
Batera	47	21,9	22,3	21,3	0,6
Banaka	72	33,5	35,9	38,9	-5,5
D. ERRENTA ITURRIAREN ARABERA					
Lana	164	76,3	79,8	82,9	-6,6
Jarduerak	26	12,1	10,3	7,9	4,2
Kapitala	25	11,6	9,2	8,8	2,8
Mistoak	0	0,0	0,7	0,4	-0,4
E. KUOTA OSOAREN %0,7AREN ESLEIPENA					
Zehaztu gabeak	30	14,0	16,8	9,8	4,2
Eliza Katolikoa	31	14,4	17,0	18,4	-4,0
Gizarte xedeak	129	60,0	52,8	58,2	1,8
Biak	25	11,6	13,4	13,7	-2,0

1. AITORPEN BATERATUA 2009ko PFEZ	LEGAZPI	Biztanle kopurua 8.715	Aitorpen kop. 4.939	Aitorpenak biztanleko (%) 56,7

KONTZEPTUAK	LEGAZPI			3.TALDEA	GIPUZKOA	DIFERENTZIA	INDIZEA
	GUZTIRA (1)	BATEZ BEST. (2)	BIZTANLEKO (3)	BIZTANLEKO (4)	BIZTANLEKO (5)	BIZTANLEKO (6) = (3) - (5)	BIZTANLEKO (Gipuzkoa=100)
ERRENTA ITURRIAK							
1. Lana	96.662.356	19.571	11.091	10.801	11.006	85	100,8
2. Kapital higikorra	7.241.115	1.466	831	999	1.149	-318	72,3
3. Kapital higiezina	1.019.096	206	117	204	323	-206	36,2
4. Jarduera ekonomikoak	5.069.337	1.026	582	751	843	-261	69,0
5. Ondare irabazi eta galerak	1.789.414	362	205	195	288	-83	71,2
6. Errenta egozpenak	3.679	1	0	0	1	-0	66,9
7. OINARRI EZARGARRIA (1+2+3+4+5+6)	111.784.997	22.633	12.827	12.949	13.610	-783	94,2
MURRIZPENAK							
8. Mutualitatei, pentsio planei eta BGAEei egindako ekarpenak	7.356.645	1.490	844	740	700	144	120,6
9. Batera tributatzeagatik	4.675.764	947	537	464	428	109	125,4
10. Beste murrizpen batzuk	240.888	49	28	22	41	-14	66,7
11. MURRIZPENAK, GUZTIRA (8+9+10)	12.273.296	2.485	1.408	1.226	1.169	239	120,4
12. OINARRI LIKIDAGARRIA (7-11)	99.511.700	20.148	11.418	11.724	12.440	-1.022	91,8
13. KUOTA OSOA	24.614.204	4.984	2.824	2.931	3.175	-351	89,0
KENKARIAK							
14. Orokorra eta pizgarria	8.334.900	1.688	956	936	938	18	101,9
15. Ondorengo ahaideak	1.152.650	233	132	152	139	-7	94,9
16. Aurreko ahaideak	7.569	2	1	1	1	-0	83,1
17. Minusbaliatuak eta menpekotasuna	994.450	201	114	73	71	43	161,2
18. 65 urtetik gorako adina	662.935	134	76	52	60	16	127,4
19. Ohiko etxebizitza errentan hartzea	93.974	19	11	18	30	-19	36,3
20. Ohiko etxebizitza erostea	1.663.870	337	191	202	187	4	102,1
21. Ezarpen bikoitza	919	0	0	0	1	-1	11,2
22. Sindikatuen kuotengatik	67.400	14	8	5	4	3	176,3
23. Jarduera ekonomikoak sustatzea	0	0	0	1	1	-1	0,0
24. Dohaintzak	33.507	7	4	4	7	-3	54,4
25. Beste kenkari batzuk	50.215	10	6	4	4	1	128,4
26. KENKARIAK, GUZTIRA (14+15+...+25)	13.062.388	2.645	1.499	1.449	1.444	55	103,8
27. KUOTA LIKIDOA	13.075.709	2.647	1.500	1.637	1.893	-393	79,3
KONTURAKO ORDAINKETAK							
28. Lana	14.488.078	2.933	1.662	1.725	1.849	-186	89,9
29. Kapital higikorra	1.380.636	280	158	189	219	-60	72,5
30. Kapital higiezina	133.683	27	15	29	46	-30	33,6
31. Jarduera ekonomikoak	800.541	162	92	123	147	-55	62,4
32. Inbertsio kolektiboko erakundeak	24.763	5	3	4	5	-3	52,7
33. Gainontzeko atxikipenak eta konturako ordainketak	1.961	0	0	-1	-1	1	-26,6
34. KONTURAKO ORDAINKETAK, GUZTIRA (28+29+...+33)	16.829.663	3.408	1.931	2.068	2.265	-334	85,3
35. KUOTA DIFERENTZIALA (27-34)	-3.753.954	-760	-431	-432	-371	-59	116,0
ERRENTAREN EGITURA (%)							
36. Lana (1 / 7)	86,5			83,4	80,9	5,6	106,9
37. Kapital higikorra eta higiezina ((2+3) / 7)	7,4			9,3	10,8	-3,4	68,3
38. Jarduera ekonomikoak (4 / 7)	4,5			5,8	6,2	-1,7	73,2
39. Mutualitateak, pentsio planak eta BGAEak (8 / 7)	6,6			5,7	5,1	1,4	128,0
40. Oinarri likidagarria (12 / 7)	89,0			90,5	91,4	-2,4	97,4
KARGA TASAK (%)							
41. Batez besteko karga tasa (13 / 12)	24,7			25,0	25,5	-0,8	96,9
42. Karga tasa efektiboa (27 / 12)	13,1			14,0	15,2	-2,1	86,3

Zenbatekoa eurotan

2.- AITORPENAK OINARRI LIKIDAGARRIAREN TARTEEN ARABERA

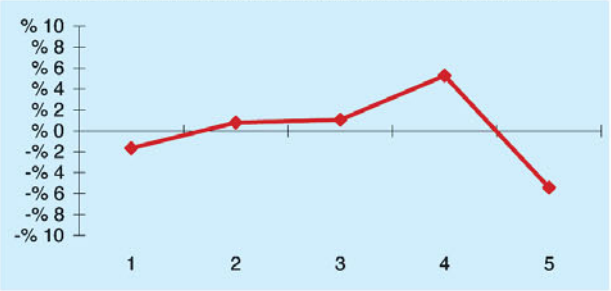

3.- OINARRI LIKIDAGARRIAREN MAILA ETA DISPERTSIOA

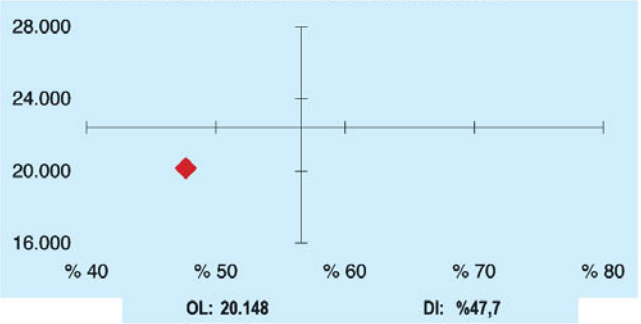

4.- AITORPEN KOPURUAREN BANAKETA

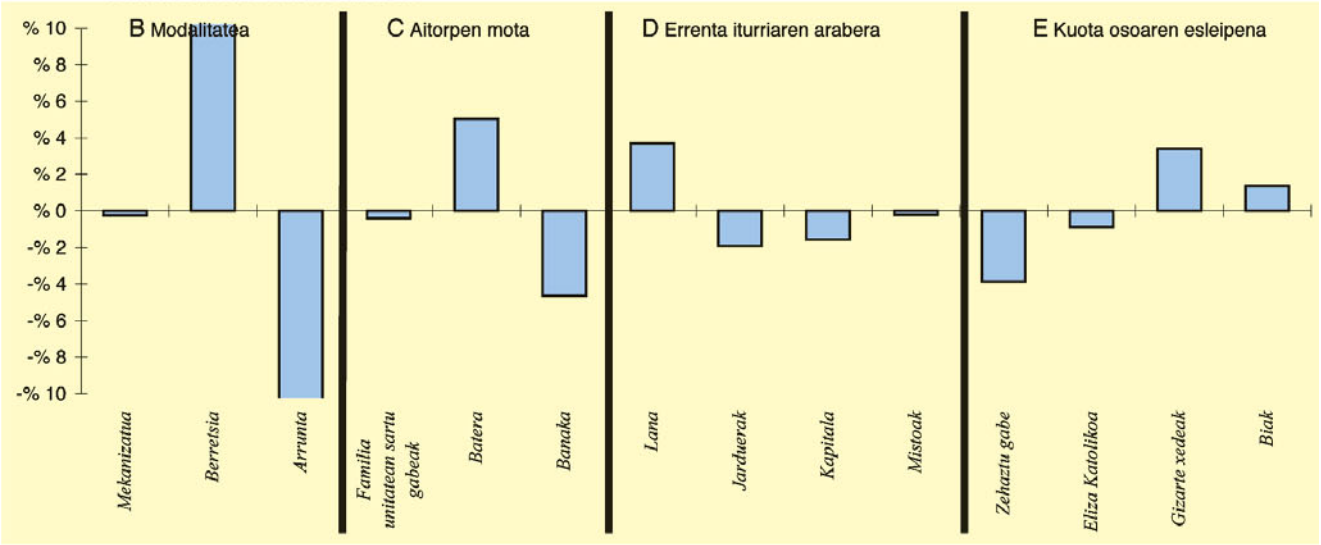

5.- AITORPEN KOPURUAREN BANAKETA

	LEGAZPI		3.TALDEA	GIPUZKOA	DIFERENTZIA
	Kopurua (1)	% (2)	% (3)	% (4)	(5)= (2)-(4)
A. OINARRI LIKIDAGARRIAREN TARTEAK					
1-. 9.098,57raino	906	18,3	19,4	20,0	-1,7
2-. 9.098,57 - 15.598,02	1.027	20,8	19,6	20,0	0,8
3-. 15.598,02 - 21.647,72	1.039	21,0	21,2	20,0	1,0
4-. 21.647,72 - 30.773,07	1.248	25,3	22,1	20,0	5,3
5-. 30.773,07tik gora	719	14,6	17,8	20,0	-5,4
B. MODALITATEA					
Mekanizatua	1.338	27,1	25,6	27,3	-0,3
Berretsia	2.802	56,7	48,2	44,6	12,2
Arrunta	799	16,2	26,2	28,1	-11,9
C. AITORPEN MOTA					
Familia unitatean sartu gabeak	1.945	39,4	37,4	39,8	-0,4
Batera	1.300	26,3	23,1	21,3	5,0
Banaka	1.694	34,3	39,4	38,9	-4,6
D. ERRENTA ITURRIAREN ARABERA					
Lana	4.276	86,6	84,4	82,9	3,7
Jarduerak	296	6,0	7,9	7,9	-1,9
Kapitala	357	7,2	7,4	8,8	-1,6
Mistoak	10	0,2	0,3	0,4	-0,2
E. KUOTA OSOAREN %0,7AREN ESLEIPENA					
Zehaztu gabeak	292	5,9	9,5	9,8	-3,9
Eliza Katolikoa	865	17,5	15,8	18,4	-0,9
Gizarte xedeak	3.041	61,6	60,7	58,2	3,4
Biak	741	15,0	14,1	13,7	1,4

1. AITORPEN BATERATUA 2009ko PFEZ	LEGORRETA	Biztanle kopurua 1.494	Aitorpen kop. 813	Aitorpenak biztanleko (%) 54,4

KONTZEPTUAK	LEGORRETA			2.TALDEA	GIPUZKOA	DIFERENTZIA	INDIZEA
	GUZTIRA (1)	BATEZ BEST. (2)	BIZTANLEKO (3)	BIZTANLEKO (4)	BIZTANLEKO (5)	BIZTANLEKO (6) = (3) - (5)	BIZTANLEKO (Gipuzkoa=100)
ERRENTA ITURRIAK							
1. Lana	15.949.776	19.618	10.676	10.482	11.006	-330	97,0
2. Kapital higikorra	1.085.909	1.336	727	954	1.149	-422	63,3
3. Kapital higiezina	207.638	255	139	198	323	-184	43,1
4. Jarduera ekonomikoak	916.349	1.127	613	746	843	-230	72,8
5. Ondare irabazi eta galerak	35.469	44	24	179	288	-264	8,2
6. Errenta egozpenak	0	0	0	0	1	-1	0,0
7. OINARRI EZARGARRIA (1+2+3+4+5+6)	18.195.140	22.380	12.179	12.559	13.610	-1.431	89,5
MURRIZPENAK							
8. Mutualitatei, pentsio planei eta BGAEei egindako ekarpenak	1.157.250	1.423	775	730	700	75	110,7
9. Batera tributatzeagatik	659.418	811	441	428	428	13	103,1
10. Beste murrizpen batzuk	24.755	30	17	18	41	-25	40,0
11. MURRIZPENAK, GUZTIRA (8+9+10)	1.841.423	2.265	1.233	1.176	1.169	63	105,4
12. OINARRI LIKIDAGARRIA (7-11)	16.353.717	20.115	10.946	11.383	12.440	-1.494	88,0
13. KUOTA OSOA	4.079.756	5.018	2.731	2.831	3.175	-444	86,0
KENKARIAK							
14. Orokorra eta pizgarria	1.374.408	1.691	920	938	938	-19	98,0
15. Ondorengo ahaideak	198.344	244	133	151	139	-7	95,3
16. Aurreko ahaideak	2.088	3	1	2	1	0	133,8
17. Minusbaliatuak eta menpekotasuna	127.858	157	86	73	71	15	120,9
18. 65 urtetik gorako adina	90.276	111	60	49	60	1	101,2
19. Ohiko etxebizitza errentan hartzea	12.315	15	8	15	30	-21	27,7
20. Ohiko etxebizitza erostea	328.125	404	220	217	187	33	117,4
21. Ezarpen bikoitza	0	0	0	0	1	-1	0,0
22. Sindikatuen kuotengatik	6.512	8	4	4	4	-0	99,4
23. Jarduera ekonomikoak sustatzea	38	0	0	1	1	-1	2,2
24. Dohaintzak	3.577	4	2	4	7	-5	33,8
25. Beste kenkari batzuk	4.875	6	3	5	4	-1	72,7
26. KENKARIAK, GUZTIRA (14+15+...+25)	2.148.416	2.643	1.438	1.460	1.444	-6	99,6
27. KUOTA LIKIDOA	2.167.649	2.666	1.451	1.536	1.893	-442	76,6
KONTURAKO ORDAINKETAK							
28. Lana	2.483.909	3.055	1.663	1.643	1.849	-186	89,9
29. Kapital higikorra	206.506	254	138	181	219	-80	63,2
30. Kapital higiezina	15.652	19	10	27	46	-35	23,0
31. Jarduera ekonomikoak	146.331	180	98	116	147	-49	66,6
32. Inbertsio kolektiboko erakundeak	638	1	0	2	5	-5	7,9
33. Gainontzeko atxikipenak eta konturako ordainketak	-476	-1	-0	-1	-1	1	37,7
34. KONTURAKO ORDAINKETAK, GUZTIRA (28+29+...+33)	2.852.561	3.509	1.909	1.968	2.265	-355	84,3
35. KUOTA DIFERENTZIALA (27-34)	-684.913	-842	-458	-432	-371	-87	123,4
ERRENTAREN EGITURA (%)							
36. Lana (1 / 7)	87,7			83,5	80,9	6,8	108,4
37. Kapital higikorra eta higiezina ((2+3) / 7)	7,1			9,2	10,8	-3,7	65,7
38. Jarduera ekonomikoak (4 / 7)	5,0			5,9	6,2	-1,2	81,3
39. Mutualitateak, pentsio planak eta BGAEak (8 / 7)	6,4			5,8	5,1	1,2	123,7
40. Oinarri likidagarria (12 / 7)	89,9			90,6	91,4	-1,5	98,3
KARGA TASAK (%)							
41. Batez besteko karga tasa (13 / 12)	24,9			24,9	25,5	-0,6	97,7
42. Karga tasa efektiboa (27 / 12)	13,3			13,5	15,2	-2,0	87,1

Zenbatekoa eurotan

2.- AITORPENAK OINARRI LIKIDAGARRIAREN TARTEEN ARABERA

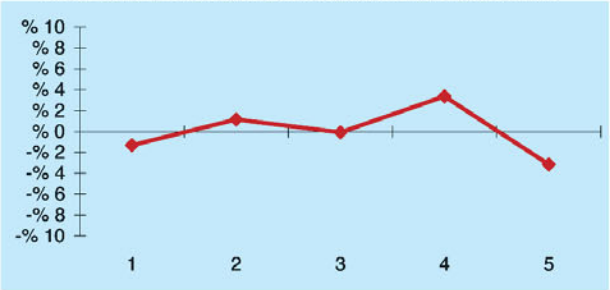

3.- OINARRI LIKIDAGARRIAREN MAILA ETA DISPERTSIOA

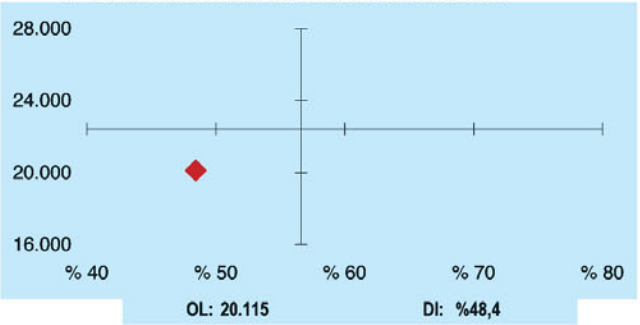

4.- AITORPEN KOPURUAREN BANAKETA

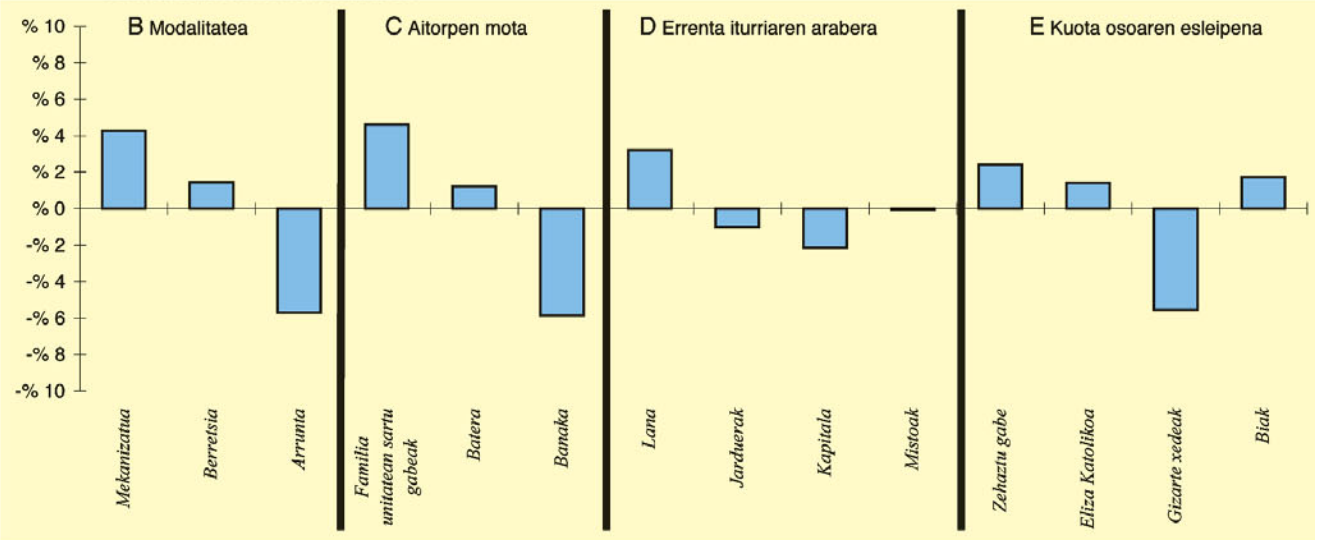

5.- AITORPEN KOPURUAREN BANAKETA

	LEGORRETA		2.TALDEA	GIPUZKOA	DIFERENTZIA
	Kopurua (1)	% (2)	% (3)	% (4)	(5)= (2)-(4)
A. OINARRI LIKIDAGARRIAREN TARTEAK					
1-. 9.098,57raino	152	18,7	20,5	20,0	-1,3
2-. 9.098,57 - 15.598,02	172	21,2	19,7	20,0	1,2
3-. 15.598,02 - 21.647,72	162	19,9	21,0	20,0	-0,1
4-. 21.647,72 - 30.773,07	190	23,4	22,0	20,0	3,4
5-. 30.773,07tik gora	137	16,9	16,9	20,0	-3,1
B. MODALITATEA					
Mekanizatua	257	31,6	27,4	27,3	4,3
Berretsia	374	46,0	45,7	44,6	1,4
Arrunta	182	22,4	26,9	28,1	-5,7
C. AITORPEN MOTA					
Familia unitatean sartu gabeak	361	44,4	40,1	39,8	4,6
Batera	183	22,5	21,3	21,3	1,2
Banaka	269	33,1	38,7	38,9	-5,9
D. ERRENTA ITURRIAREN ARABERA					
Lana	700	86,1	83,6	82,9	3,2
Jarduerak	56	6,9	8,2	7,9	-1,0
Kapitala	54	6,6	7,8	8,8	-2,1
Mistoak	3	0,4	0,4	0,4	-0,1
E. KUOTA OSOAREN %0,7AREN ESLEIPENA					
Zehaztu gabeak	99	12,2	10,7	9,8	2,4
Eliza Katolikoa	161	19,8	16,9	18,4	1,4
Gizarte xedeak	428	52,6	57,4	58,2	-5,5
Biak	125	15,4	15,0	13,7	1,7

1. AITORPEN BATERATUA 2009ko PFEZ	LEINTZ-GATZAGA	Biztanle kopurua 266	Aitorpen kop. 122	Aitorpenak biztanleko (%) 45,9

KONTZEPTUAK	LEINTZ-GATZAGA			1.TALDEA	GIPUZKOA	DIFERENTZIA	INDIZEA
	GUZTIRA (1)	BATEZ BEST. (2)	BIZTANLEKO (3)	BIZTANLEKO (4)	BIZTANLEKO (5)	BIZTANLEKO (6) = (3) - (5)	BIZTANLEKO (Gipuzkoa=100)
ERRENTA ITURRIAK							
1. Lana	2.420.245	19.838	9.099	9.826	11.006	-1.908	82,7
2. Kapital higikorra	224.741	1.842	845	932	1.149	-304	73,5
3. Kapital higiezina	23.774	195	89	205	323	-233	27,7
4. Jarduera ekonomikoak	96.882	794	364	890	843	-479	43,2
5. Ondare irabazi eta galerak	1.067	9	4	272	288	-284	1,4
6. Errenta egozpenak	0	0	0	0	1	-1	0,0
7. OINARRI EZARGARRIA (1+2+3+4+5+6)	2.766.710	22.678	10.401	12.125	13.610	-3.209	76,4
MURRIZPENAK							
8. Mutualitatei, pentsio planei eta BGAEei egindako ekarpenak	210.623	1.726	792	702	700	92	113,1
9. Batera tributatzeagatik	71.486	586	269	415	428	-159	62,8
10. Beste murrizpen batzuk	0	0	0	49	41	-41	0,0
11. MURRIZPENAK, GUZTIRA (8+9+10)	282.109	2.312	1.061	1.166	1.169	-109	90,7
12. OINARRI LIKIDAGARRIA (7-11)	2.484.601	20.366	9.341	10.959	12.440	-3.100	75,1
13. KUOTA OSOA	627.008	5.139	2.357	2.740	3.175	-818	74,2
KENKARIAK							
14. Orokorra eta pizgarria	205.821	1.687	774	884	938	-165	82,4
15. Ondorengo ahaideak	42.153	346	158	158	139	19	113,7
16. Aurreko ahaideak	783	6	3	2	1	2	281,7
17. Minusbaliatuak eta menpekotasuna	19.450	159	73	81	71	2	103,3
18. 65 urtetik gorako adina	12.510	103	47	48	60	-13	78,7
19. Ohiko etxebizitza errentan hartzea	847	7	3	7	30	-27	10,7
20. Ohiko etxebizitza erostea	28.392	233	107	198	187	-80	57,1
21. Ezarpen bikoitza	0	0	0	1	1	-1	0,0
22. Sindikatuen kuotengatik	552	5	2	3	4	-2	47,3
23. Jarduera ekonomikoak sustatzea	594	5	2	2	1	1	199,3
24. Dohaintzak	475	4	2	3	7	-5	25,2
25. Beste kenkari batzuk	115	1	0	4	4	-4	9,6
26. KENKARIAK, GUZTIRA (14+15+...+25)	311.690	2.555	1.172	1.392	1.444	-272	81,1
27. KUOTA LIKIDOA	346.539	2.840	1.303	1.518	1.893	-590	68,8
KONTURAKO ORDAINKETAK							
28. Lana	354.044	2.902	1.331	1.611	1.849	-518	72,0
29. Kapital higikorra	42.600	349	160	176	219	-58	73,3
30. Kapital higiezina	1.950	16	7	29	46	-38	16,1
31. Jarduera ekonomikoak	26.796	220	101	137	147	-46	68,5
32. Inbertsio kolektiboko erakundeak	20	0	0	4	5	-5	1,4
33. Gainontzeko atzikipenak eta konturako ordainketak	0	0	0	-1	-1	1	0,0
34. KONTURAKO ORDAINKETAK, GUZTIRA (28+29+...+33)	425.410	3.487	1.599	1.956	2.265	-665	70,6
35. KUOTA DIFERENTZIALA (27-34)	-78.871	-646	-297	-438	-371	75	79,8
ERRENTAREN EGITURA (%)							
36. Lana (1 / 7)	87,5			81,0	80,9	6,6	108,2
37. Kapital higikorra eta higiezina ((2+3) / 7)	9,0			9,4	10,8	-1,8	83,1
38. Jarduera ekonomikoak (4 / 7)	3,5			7,3	6,2	-2,7	56,5
39. Mutualitateak, pentsio planak eta BGAEak (8 / 7)	7,6			5,8	5,1	2,5	148,0
40. Oinarri likidagarria (12 / 7)	89,8			90,4	91,4	-1,6	98,2
KARGA TASAK (%)							
41. Batez besteko karga tasa (13 / 12)	25,2			25,0	25,5	-0,3	98,9
42. Karga tasa efektiboa (27 / 12)	13,9			13,8	15,2	-1,3	91,7

Zenbatekoa eurotan

2.- AITORPENAK OINARRI LIKIDAGARRIAREN TARTEEN ARABERA

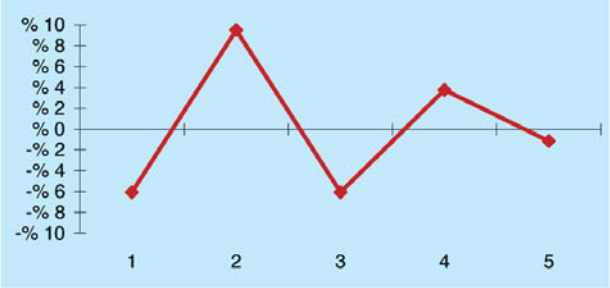

3.- OINARRI LIKIDAGARRIAREN MAILA ETA DISPERTSIOA

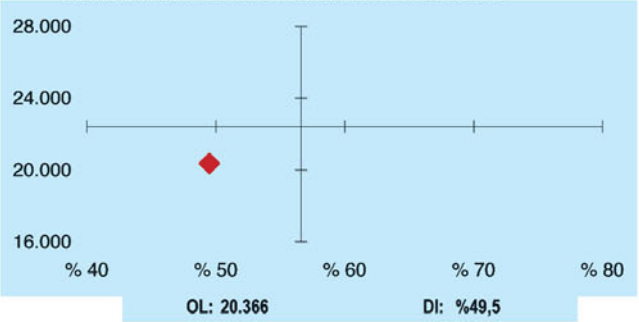

4.- AITORPEN KOPURUAREN BANAKETA

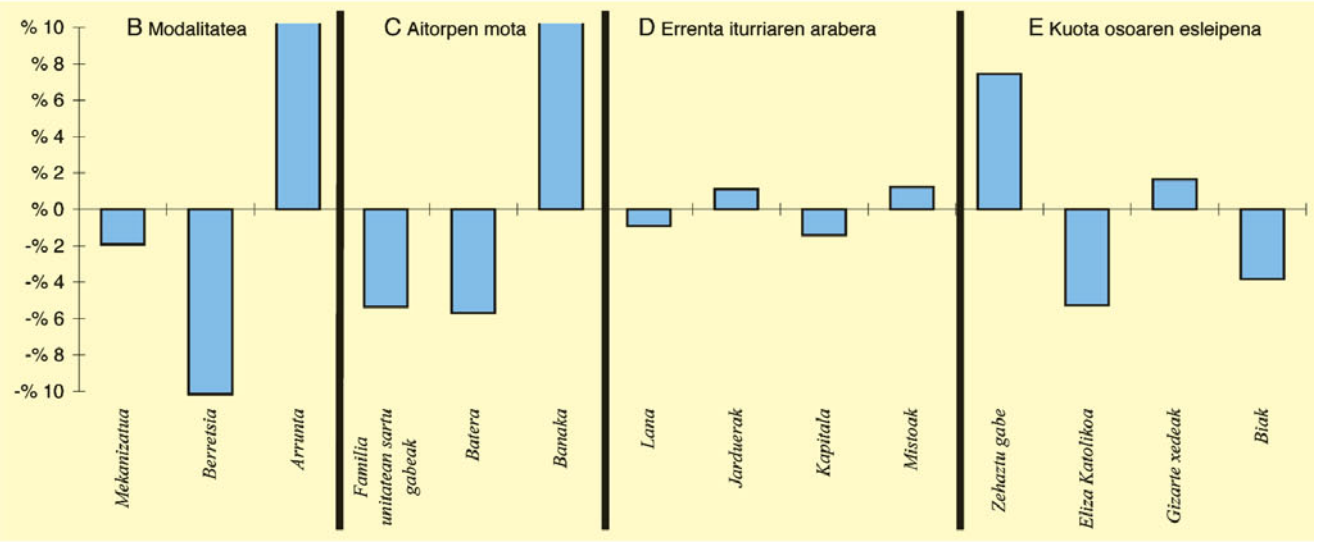

5.- AITORPEN KOPURUAREN BANAKETA

	LEINTZ-GATZAGA		1.TALDEA	GIPUZKOA	DIFERENTZIA
	Kopurua	%	%	%	
	(1)	(2)	(3)	(4)	(5)= (2)-(4)
A. OINARRI LIKIDAGARRIAREN TARTEAK					
1-. 9.098,57raino	17	13,9	21,2	20,0	-6,1
2-. 9.098,57 - 15.598,02	36	29,5	19,5	20,0	9,5
3-. 15.598,02 - 21.647,72	17	13,9	19,1	20,0	-6,1
4-. 21.647,72 - 30.773,07	29	23,8	21,1	20,0	3,8
5-. 30.773,07tik gora	23	18,9	19,1	20,0	-1,1
B. MODALITATEA					
Mekanizatua	31	25,4	25,0	27,3	-1,9
Berretsia	42	34,4	41,8	44,6	-10,2
Arrunta	49	40,2	33,3	28,1	12,1
C. AITORPEN MOTA					
Familia unitatean sartu gabeak	42	34,4	41,8	39,8	-5,4
Batera	19	15,6	22,3	21,3	-5,7
Banaka	61	50,0	35,9	38,9	11,1
D. ERRENTA ITURRIAREN ARABERA					
Lana	100	82,0	79,8	82,9	-0,9
Jarduerak	11	9,0	10,3	7,9	1,1
Kapitala	9	7,4	9,2	8,8	-1,4
Mistoak	2	1,6	0,7	0,4	1,2
E. KUOTA OSOAREN %0,7AREN ESLEIPENA					
Zehaztu gabeak	21	17,2	16,8	9,8	7,4
Eliza Katolikoa	16	13,1	17,0	18,4	-5,3
Gizarte xedeak	73	59,8	52,8	58,2	1,6
Biak	12	9,8	13,4	13,7	-3,8

1. AITORPEN BATERATUA 2009ko PFEZ	LEZO	Biztanle kopurua 6.003	Aitorpen kop. 3.258	Aitorpenak biztanleko (%) 54,3

KONTZEPTUAK	LEZO			3.TALDEA	GIPUZKOA	DIFERENTZIA	INDIZEA
	GUZTIRA (1)	BATEZ BEST. (2)	BIZTANLEKO (3)	BIZTANLEKO (4)	BIZTANLEKO (5)	BIZTANLEKO (6) = (3) - (5)	BIZTANLEKO (Gipuzkoa=100)
ERRENTA ITURRIAK							
1. Lana	54.384.469	16.693	9.060	10.801	11.006	-1.947	82,3
2. Kapital higikorra	4.039.803	1.240	673	999	1.149	-476	58,6
3. Kapital higiezina	910.483	279	152	204	323	-171	47,0
4. Jarduera ekonomikoak	4.352.566	1.336	725	751	843	-118	86,0
5. Ondare irabazi eta galerak	376.464	116	63	195	288	-226	21,8
6. Errenta egozpenak	0	0	0	0	1	-1	0,0
7. OINARRI EZARGARRIA (1+2+3+4+5+6)	64.063.786	19.664	10.672	12.949	13.610	-2.938	78,4
MURRIZPENAK							
8. Mutualitatei, pentsio planei eta BGAEei egindako ekarpenak	2.962.367	909	493	740	700	-207	70,5
9. Batera tributatzeagatik	2.874.218	882	479	464	428	51	111,9
10. Beste murrizpen batzuk	43.500	13	7	22	41	-34	17,5
11. MURRIZPENAK, GUZTIRA (8+9+10)	5.880.085	1.805	980	1.226	1.169	-190	83,8
12. OINARRI LIKIDAGARRIA (7-11)	58.183.701	17.859	9.692	11.724	12.440	-2.748	77,9
13. KUOTA OSOA	14.224.836	4.366	2.370	2.931	3.175	-805	74,6
KENKARIAK							
14. Orokorra eta pizgarria	5.494.230	1.686	915	936	938	-23	97,5
15. Ondorengo ahaideak	855.580	263	143	152	139	3	102,3
16. Aurreko ahaideak	5.090	2	1	1	1	-0	81,1
17. Minusbaliatuak eta menpekotasuna	381.650	117	64	73	71	-7	89,8
18. 65 urtetik gorako adina	227.457	70	38	52	60	-22	63,4
19. Ohiko etxebizitza errentan hartzea	106.065	33	18	18	30	-12	59,4
20. Ohiko etxebizitza erostea	914.404	281	152	202	187	-35	81,4
21. Ezarpen bikoitza	47	0	0	0	1	-1	0,8
22. Sindikatuen kuotengatik	27.007	8	4	5	4	0	102,6
23. Jarduera ekonomikoak sustatzea	1.800	1	0	1	1	-1	26,7
24. Dohaintzak	15.654	5	3	4	7	-4	36,9
25. Beste kenkari batzuk	19.272	6	3	4	4	-1	71,5
26. KENKARIAK, GUZTIRA (14+15+...+25)	8.048.256	2.470	1.341	1.449	1.444	-104	92,8
27. KUOTA LIKIDOA	7.196.410	2.209	1.199	1.637	1.893	-694	63,3
KONTURAKO ORDAINKETAK							
28. Lana	7.969.513	2.446	1.328	1.725	1.849	-521	71,8
29. Kapital higikorra	750.152	230	125	189	219	-94	57,2
30. Kapital higiezina	116.468	36	19	29	46	-26	42,5
31. Jarduera ekonomikoak	696.306	214	116	123	147	-31	78,9
32. Inbertsio kolektiboko erakundeak	2.922	1	0	4	5	-5	9,0
33. Gainontzeko atxikipenak eta konturako ordainketak	522	0	0	-1	-1	1	-10,3
34. KONTURAKO ORDAINKETAK, GUZTIRA (28+29+...+33)	9.535.883	2.927	1.589	2.068	2.265	-676	70,1
35. KUOTA DIFERENTZIALA (27-34)	-2.339.473	-718	-390	-432	-371	-18	104,9
ERRENTAREN EGITURA (%)							
36. Lana (1 / 7)	84,9			83,4	80,9	4,0	105,0
37. Kapital higikorra eta higiezina ((2+3) / 7)	7,7			9,3	10,8	-3,1	71,5
38. Jarduera ekonomikoak (4 / 7)	6,8			5,8	6,2	0,6	109,7
39. Mutualitateak, pentsio planak eta BGAEak (8 / 7)	4,6			5,7	5,1	-0,5	89,9
40. Oinarri likidagarria (12 / 7)	90,8			90,5	91,4	-0,6	99,4
KARGA TASAK (%)							
41. Batez besteko karga tasa (13 / 12)	24,4			25,0	25,5	-1,1	95,8
42. Karga tasa efektiboa (27 / 12)	12,4			14,0	15,2	-2,8	81,3

Zenbatekoa eurotan

2.- AITORPENAK OINARRI LIKIDAGARRIAREN TARTEEN ARABERA

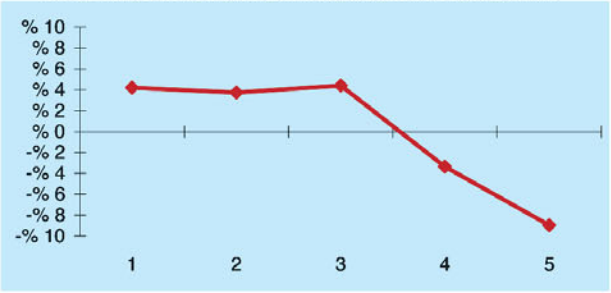

3.- OINARRI LIKIDAGARRIAREN MAILA ETA DISPERTSIOA

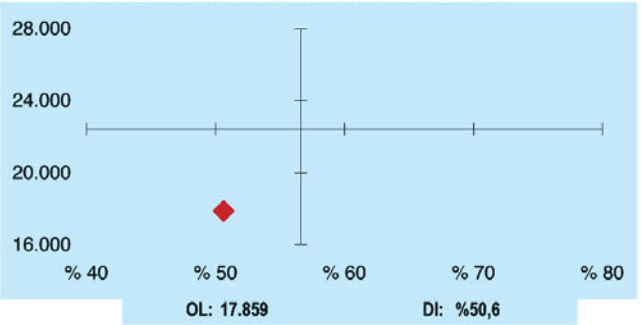

4.- AITORPEN KOPURUAREN BANAKETA

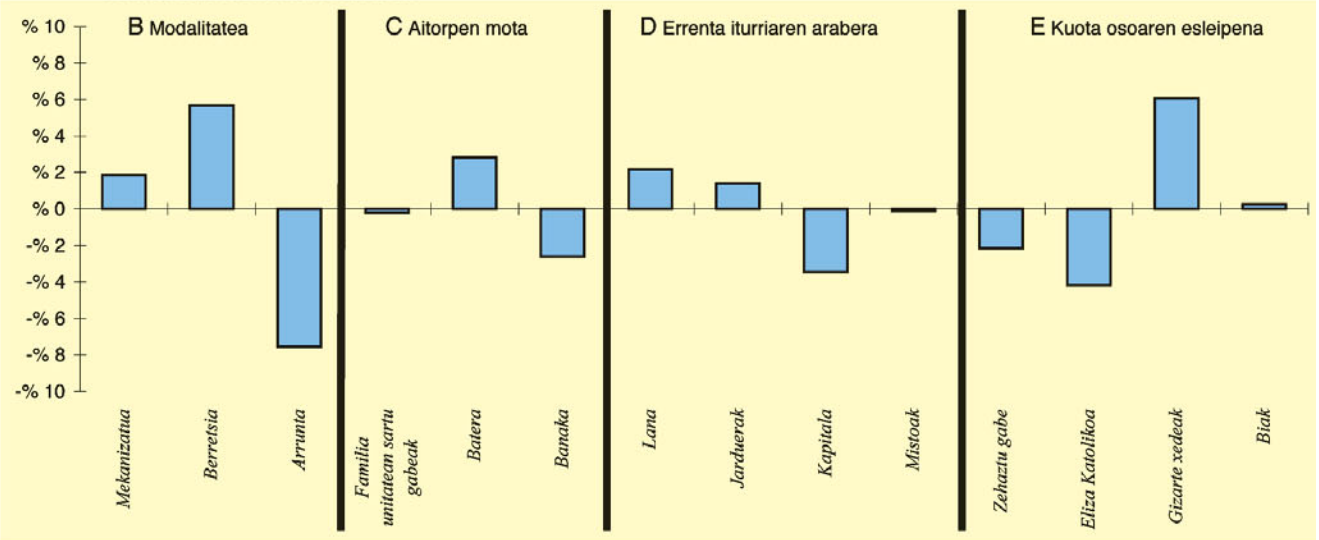

5.- AITORPEN KOPURUAREN BANAKETA

	LEZO		3.TALDEA	GIPUZKOA	DIFERENTZIA
	Kopurua (1)	% (2)	% (3)	% (4)	(5)= (2)-(4)
A. OINARRI LIKIDAGARRIAREN TARTEAK					
1-. 9.098,57raino	788	24,2	19,4	20,0	4,2
2-. 9.098,57 - 15.598,02	773	23,7	19,6	20,0	3,7
3-. 15.598,02 - 21.647,72	795	24,4	21,2	20,0	4,4
4-. 21.647,72 - 30.773,07	542	16,6	22,1	20,0	-3,4
5-. 30.773,07tik gora	360	11,0	17,8	20,0	-9,0
B. MODALITATEA					
Mekanizatua	951	29,2	25,6	27,3	1,8
Berretsia	1.638	50,3	48,2	44,6	5,7
Arrunta	669	20,5	26,2	28,1	-7,5
C. AITORPEN MOTA					
Familia unitatean sartu gabeak	1.289	39,6	37,4	39,8	-0,2
Batera	785	24,1	23,1	21,3	2,8
Banaka	1.184	36,3	39,4	38,9	-2,6
D. ERRENTA ITURRIAREN ARABERA					
Lana	2.771	85,1	84,4	82,9	2,2
Jarduerak	303	9,3	7,9	7,9	1,4
Kapitala	174	5,3	7,4	8,8	-3,5
Mistoak	10	0,3	0,3	0,4	-0,1
E. KUOTA OSOAREN %0,7AREN ESLEIPENA					
Zehaztu gabeak	248	7,6	9,5	9,8	-2,2
Eliza Katolikoa	463	14,2	15,8	18,4	-4,2
Gizarte xedeak	2.094	64,3	60,7	58,2	6,1
Biak	453	13,9	14,1	13,7	0,3

1. AITORPEN BATERATUA 2009ko PFEZ	LIZARTZA	Biztanle kopurua 641	Aitorpen kop. 359	Aitorpenak biztanleko (%) 56,0

KONTZEPTUAK	LIZARTZA			1.TALDEA	GIPUZKOA	DIFERENTZIA	INDIZEA
	GUZTIRA (1)	BATEZ BEST. (2)	BIZTANLEKO (3)	BIZTANLEKO (4)	BIZTANLEKO (5)	BIZTANLEKO (6) = (3) - (5)	BIZTANLEKO (Gipuzkoa=100)
ERRENTA ITURRIAK							
1. Lana	6.158.915	17.156	9.608	9.826	11.006	-1.398	87,3
2. Kapital higikorra	531.915	1.482	830	932	1.149	-319	72,2
3. Kapital higiezina	116.075	323	181	205	323	-142	56,1
4. Jarduera ekonomikoak	457.133	1.273	713	890	843	-130	84,6
5. Ondare irabazi eta galerak	24.971	70	39	272	288	-249	13,5
6. Errenta egozpenak	0	0	0	0	1	-1	0,0
7. OINARRI EZARGARRIA (1+2+3+4+5+6)	7.289.010	20.304	11.371	12.125	13.610	-2.238	83,6
MURRIZPENAK							
8. Mutualitatei, pentsio planei eta BGAEei egindako ekarpenak	453.684	1.264	708	702	700	8	101,1
9. Batera tributatzeagatik	292.964	816	457	415	428	29	106,8
10. Beste murrizpen batzuk	17.852	50	28	49	41	-14	67,2
11. MURRIZPENAK, GUZTIRA (8+9+10)	764.500	2.130	1.193	1.166	1.169	23	102,0
12. OINARRI LIKIDAGARRIA (7-11)	6.524.509	18.174	10.179	10.959	12.440	-2.262	81,8
13. KUOTA OSOA	1.587.806	4.423	2.477	2.740	3.175	-698	78,0
KENKARIAK							
14. Orokorra eta pizgarria	607.257	1.692	947	884	938	9	100,9
15. Ondorengo ahaideak	91.864	256	143	158	139	4	102,9
16. Aurreko ahaideak	783	2	1	2	1	0	116,9
17. Minusbaliatuak eta menpekotasuna	44.800	125	70	81	71	-1	98,7
18. 65 urtetik gorako adina	29.190	81	46	48	60	-14	76,2
19. Ohiko etxebizitza errentan hartzea	2.728	8	4	7	30	-25	14,3
20. Ohiko etxebizitza erostea	116.669	325	182	198	187	-5	97,3
21. Ezarpen bikoitza	19	0	0	1	1	-1	3,2
22. Sindikatuen kuotengatik	2.392	7	4	3	4	-1	85,1
23. Jarduera ekonomikoak sustatzea	2.167	6	3	2	1	2	301,6
24. Dohaintzak	699	2	1	3	7	-6	15,4
25. Beste kenkari batzuk	3.085	9	5	4	4	0	107,2
26. KENKARIAK, GUZTIRA (14+15+...+25)	901.654	2.512	1.407	1.392	1.444	-38	97,4
27. KUOTA LIKIDOA	795.085	2.215	1.240	1.518	1.893	-653	65,5
KONTURAKO ORDAINKETAK							
28. Lana	917.272	2.555	1.431	1.611	1.849	-418	77,4
29. Kapital higikorra	99.715	278	156	176	219	-63	71,2
30. Kapital higiezina	17.268	48	27	29	46	-19	59,0
31. Jarduera ekonomikoak	68.808	192	107	137	147	-40	73,0
32. Inbertsio kolektiboko erakundeak	1.832	5	3	4	5	-3	53,0
33. Gainontzeko atxikipenak eta konturako ordainketak	139	0	0	-1	-1	1	-25,6
34. KONTURAKO ORDAINKETAK, GUZTIRA (28+29+...+33)	1.105.033	3.078	1.724	1.956	2.265	-541	76,1
35. KUOTA DIFERENTZIALA (27-34)	-309.949	-863	-484	-438	-371	-112	130,2
ERRENTAREN EGITURA (%)							
36. Lana (1 / 7)	84,5			81,0	80,9	3,6	104,5
37. Kapital higikorra eta higiezina ((2+3) / 7)	8,9			9,4	10,8	-1,9	82,2
38. Jarduera ekonomikoak (4 / 7)	6,3			7,3	6,2	0,1	101,3
39. Mutualitateak, pentsio planak eta BGAEak (8 / 7)	6,2			5,8	5,1	1,1	121,0
40. Oinarri likidagarria (12 / 7)	89,5			90,4	91,4	-1,9	97,9
KARGA TASAK (%)							
41. Batez besteko karga tasa (13 / 12)	24,3			25,0	25,5	-1,2	95,4
42. Karga tasa efektiboa (27 / 12)	12,2			13,8	15,2	-3,0	80,1

Zenbatekoa eurotan

2.- AITORPENAK OINARRI LIKIDAGARRIAREN TARTEEN ARABERA

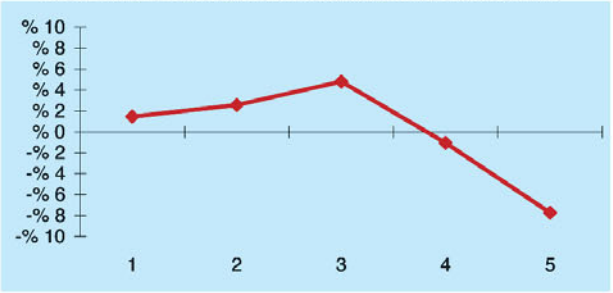

3.- OINARRI LIKIDAGARRIAREN MAILA ETA DISPERTSIOA

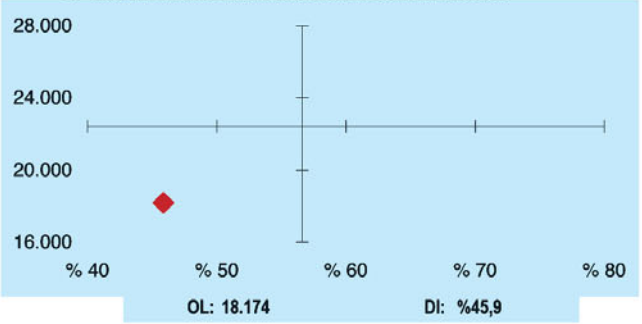

4.- AITORPEN KOPURUAREN BANAKETA

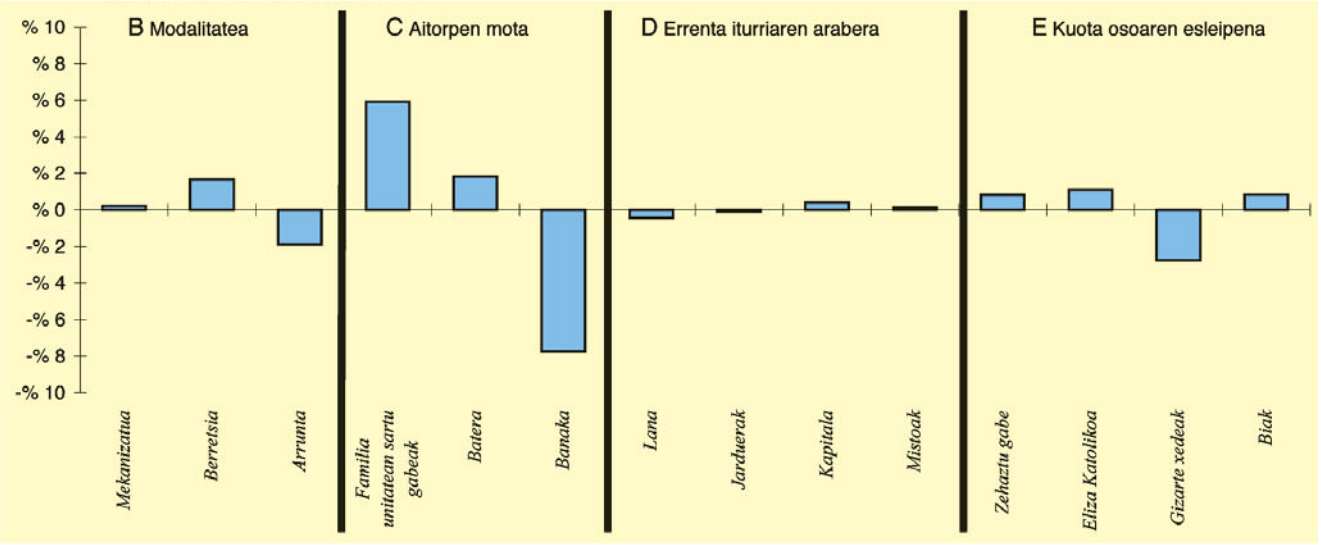

5.- AITORPEN KOPURUAREN BANAKETA

	LIZARTZA		1.TALDEA	GIPUZKOA	DIFERENTZIA
	Kopurua	%	%	%	
	(1)	(2)	(3)	(4)	(5)= (2)-(4)
A. OINARRI LIKIDAGARRIAREN TARTEAK					
1-. 9.098,57raino	77	21,4	21,2	20,0	1,4
2-. 9.098,57 - 15.598,02	81	22,6	19,5	20,0	2,6
3-. 15.598,02 - 21.647,72	89	24,8	19,1	20,0	4,8
4-. 21.647,72 - 30.773,07	68	18,9	21,1	20,0	-1,1
5-. 30.773,07tik gora	44	12,3	19,1	20,0	-7,7
B. MODALITATEA					
Mekanizatua	99	27,6	25,0	27,3	0,2
Berretsia	166	46,2	41,8	44,6	1,7
Arrunta	94	26,2	33,3	28,1	-1,9
C. AITORPEN MOTA					
Familia unitatean sartu gabeak	164	45,7	41,8	39,8	5,9
Batera	83	23,1	22,3	21,3	1,8
Banaka	112	31,2	35,9	38,9	-7,7
D. ERRENTA ITURRIAREN ARABERA					
Lana	296	82,5	79,8	82,9	-0,4
Jarduerak	28	7,8	10,3	7,9	-0,1
Kapitala	33	9,2	9,2	8,8	0,4
Mistoak	2	0,6	0,7	0,4	0,1
E. KUOTA OSOAREN %0,7AREN ESLEIPENA					
Zehaztu gabeak	38	10,6	16,8	9,8	0,8
Eliza Katolikoa	70	19,5	17,0	18,4	1,1
Gizarte xedeak	199	55,4	52,8	58,2	-2,8
Biak	52	14,5	13,4	13,7	0,8

1. AITORPEN BATERATUA 2009ko PFEZ	MENDARO	Biztanle kopurua 1.907	Aitorpen kop. 1.099	Aitorpenak biztanleko (%) 57,6

KONTZEPTUAK	MENDARO			2.TALDEA	GIPUZKOA	DIFERENTZIA	INDIZEA
	GUZTIRA (1)	BATEZ BEST. (2)	BIZTANLEKO (3)	BIZTANLEKO (4)	BIZTANLEKO (5)	BIZTANLEKO (6) = (3) - (5)	BIZTANLEKO (Gipuzkoa=100)
ERRENTA ITURRIAK							
1. Lana	22.318.157	20.308	11.703	10.482	11.006	697	106,3
2. Kapital higikorra	1.067.193	971	560	954	1.149	-589	48,7
3. Kapital higiezina	214.356	195	112	198	323	-210	34,8
4. Jarduera ekonomikoak	976.094	888	512	746	843	-331	60,7
5. Ondare irabazi eta galerak	520.059	473	273	179	288	-16	94,6
6. Errenta egozpenak	0	0	0	0	1	-1	0,0
7. OINARRI EZARGARRIA (1+2+3+4+5+6)	25.095.858	22.835	13.160	12.559	13.610	-450	96,7
MURRIZPENAK							
8. Mutualitatei, pentsio planei eta BGAEei egindako ekarpenak	1.512.383	1.376	793	730	700	93	113,3
9. Batera tributatzeagatik	836.150	761	438	428	428	11	102,5
10. Beste murrizpen batzuk	62.515	57	33	18	41	-9	79,1
11. MURRIZPENAK, GUZTIRA (8+9+10)	2.411.049	2.194	1.264	1.176	1.169	95	108,1
12. OINARRI LIKIDAGARRIA (7-11)	22.684.810	20.641	11.896	11.383	12.440	-545	95,6
13. KUOTA OSOA	5.717.226	5.202	2.998	2.831	3.175	-177	94,4
KENKARIAK							
14. Orokorra eta pizgarria	1.864.296	1.696	978	938	938	39	104,2
15. Ondorengo ahaideak	304.480	277	160	151	139	20	114,6
16. Aurreko ahaideak	1.436	1	1	2	1	-0	72,0
17. Minusbaliatuak eta menpekotasuna	121.425	110	64	73	71	-7	89,9
18. 65 urtetik gorako adina	99.083	90	52	49	60	-8	87,0
19. Ohiko etxebizitza errentan hartzea	13.526	12	7	15	30	-23	23,9
20. Ohiko etxebizitza erostea	602.020	548	316	217	187	129	168,8
21. Ezarpen bikoitza	453	0	0	0	1	-1	25,2
22. Sindikatuen kuotengatik	8.551	8	4	4	4	0	102,2
23. Jarduera ekonomikoak sustatzea	0	0	0	1	1	-1	0,0
24. Dohaintzak	2.880	3	2	4	7	-6	21,4
25. Beste kenkari batzuk	7.988	7	4	5	4	-0	93,3
26. KENKARIAK, GUZTIRA (14+15+...+25)	3.026.138	2.754	1.587	1.460	1.444	143	109,9
27. KUOTA LIKIDOA	2.979.052	2.711	1.562	1.536	1.893	-331	82,5
KONTURAKO ORDAINKETAK							
28. Lana	3.566.223	3.245	1.870	1.643	1.849	21	101,1
29. Kapital higikorra	206.870	188	108	181	219	-110	49,6
30. Kapital higiezina	28.227	26	15	27	46	-31	32,4
31. Jarduera ekonomikoak	167.597	152	88	116	147	-59	59,7
32. Inbertsio kolektiboko erakundeak	3.916	4	2	2	5	-3	38,1
33. Gainontzeko atxikipenak eta konturako ordainketak	216	0	0	-1	-1	1	-13,4
34. KONTURAKO ORDAINKETAK, GUZTIRA (28+29+...+33)	3.973.050	3.615	2.083	1.968	2.265	-181	92,0
35. KUOTA DIFERENTZIALA (27-34)	-993.997	-904	-521	-432	-371	-150	140,3
ERRENTAREN EGITURA (%)							
36. Lana (1 / 7)	88,9			83,5	80,9	8,1	110,0
37. Kapital higikorra eta higiezina ((2+3) / 7)	5,1			9,2	10,8	-5,7	47,2
38. Jarduera ekonomikoak (4 / 7)	3,9			5,9	6,2	-2,3	62,8
39. Mutualitateak, pentsio planak eta BGAEak (8 / 7)	6,0			5,8	5,1	0,9	117,2
40. Oinarri likidagarria (12 / 7)	90,4			90,6	91,4	-1,0	98,9
KARGA TASAK (%)							
41. Batez besteko karga tasa (13 / 12)	25,2			24,9	25,5	-0,3	98,7
42. Karga tasa efektiboa (27 / 12)	13,1			13,5	15,2	-2,1	86,3

Zenbatekoa eurotan

2.- AITORPENAK OINARRI LIKIDAGARRIAREN TARTEEN ARABERA

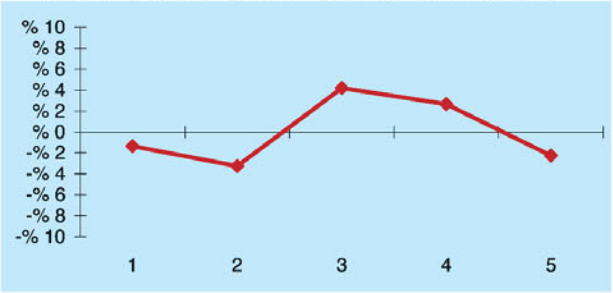

3.- OINARRI LIKIDAGARRIAREN MAILA ETA DISPERTSIOA

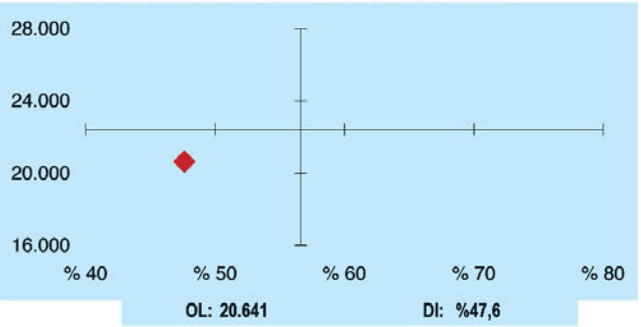

4.- AITORPEN KOPURUAREN BANAKETA

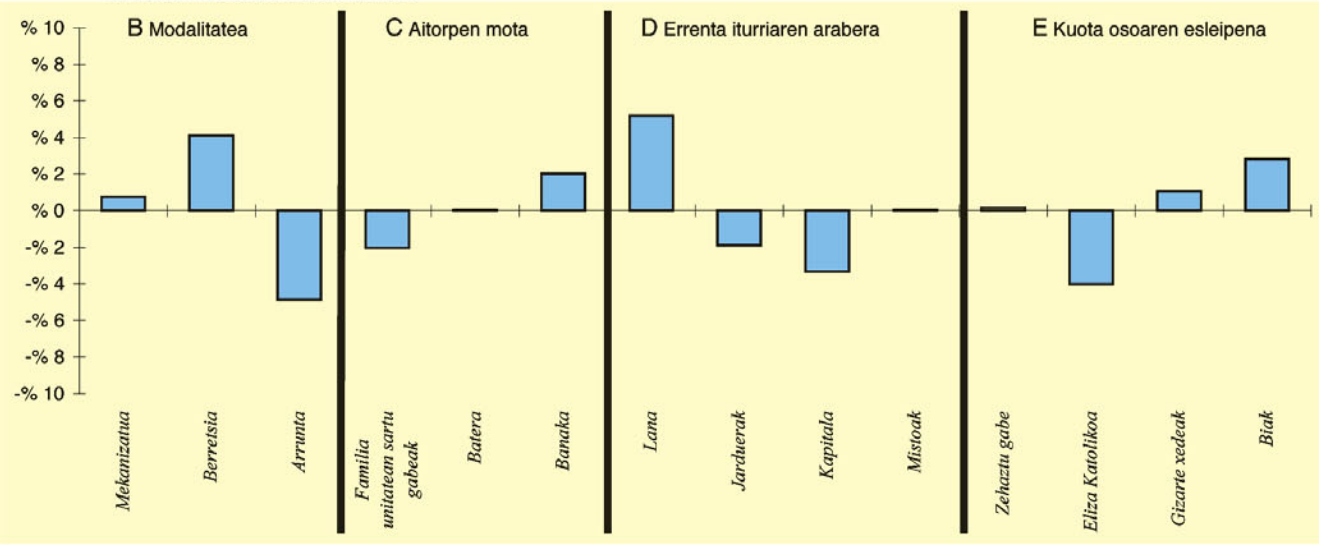

5.- AITORPEN KOPURUAREN BANAKETA

	MENDARO		2.TALDEA	GIPUZKOA	DIFERENTZIA
	Kopurua	%	%	%	
	(1)	(2)	(3)	(4)	(5)= (2)-(4)
A. OINARRI LIKIDAGARRIAREN TARTEAK					
1-. 9.098,57raino	205	18,7	20,5	20,0	-1,3
2-. 9.098,57 - 15.598,02	184	16,7	19,7	20,0	-3,3
3-. 15.598,02 - 21.647,72	266	24,2	21,0	20,0	4,2
4-. 21.647,72 - 30.773,07	249	22,7	22,0	20,0	2,7
5-. 30.773,07tik gora	195	17,7	16,9	20,0	-2,3
B. MODALITATEA					
Mekanizatua	309	28,1	27,4	27,3	0,8
Berretsia	535	48,7	45,7	44,6	4,1
Arrunta	255	23,2	26,9	28,1	-4,9
C. AITORPEN MOTA					
Familia unitatean sartu gabeak	415	37,8	40,1	39,8	-2,0
Batera	234	21,3	21,3	21,3	0,0
Banaka	450	40,9	38,7	38,9	2,0
D. ERRENTA ITURRIAREN ARABERA					
Lana	968	88,1	83,6	82,9	5,2
Jarduerak	66	6,0	8,2	7,9	-1,9
Kapitala	60	5,5	7,8	8,8	-3,3
Mistoak	5	0,5	0,4	0,4	0,0
E. KUOTA OSOAREN %0,7AREN ESLEIPENA					
Zehaztu gabeak	109	9,9	10,7	9,8	0,1
Eliza Katolikoa	158	14,4	16,9	18,4	-4,0
Gizarte xedeak	651	59,2	57,4	58,2	1,0
Biak	181	16,5	15,0	13,7	2,8

1. AITORPEN BATERATUA 2009ko PFEZ	MUTILOA	Biztanle kopurua 235	Aitorpen kop. 134	Aitorpenak biztanleko (%) 57,0

KONTZEPTUAK	MUTILOA			1.TALDEA	GIPUZKOA	DIFERENTZIA	INDIZEA
	GUZTIRA (1)	BATEZ BEST. (2)	BIZTANLEKO (3)	BIZTANLEKO (4)	BIZTANLEKO (5)	BIZTANLEKO (6) = (3) - (5)	BIZTANLEKO (Gipuzkoa=100)
ERRENTA ITURRIAK							
1. Lana	2.523.811	18.834	10.740	9.826	11.006	-267	97,6
2. Kapital higikorra	218.065	1.627	928	932	1.149	-221	80,8
3. Kapital higiezina	24.245	181	103	205	323	-220	32,0
4. Jarduera ekonomikoak	294.218	2.196	1.252	890	843	409	148,5
5. Ondare irabazi eta galerak	371.395	2.772	1.580	272	288	1.292	548,3
6. Errenta egozpenak	0	0	0	0	1	-1	0,0
7. OINARRI EZARGARRIA (1+2+3+4+5+6)	3.431.734	25.610	14.603	12.125	13.610	993	107,3
MURRIZPENAK							
8. Mutualitatei, pentsio planei eta BGAEei egindako ekarpenak	198.881	1.484	846	702	700	146	120,9
9. Batera tributatzeagatik	101.764	759	433	415	428	5	101,2
10. Beste murrizpen batzuk	0	0	0	49	41	-41	0,0
11. MURRIZPENAK, GUZTIRA (8+9+10)	300.645	2.244	1.279	1.166	1.169	110	109,4
12. OINARRI LIKIDAGARRIA (7-11)	3.131.090	23.366	13.324	10.959	12.440	883	107,1
13. KUOTA OSOA	758.067	5.657	3.226	2.740	3.175	51	101,6
KENKARIAK							
14. Orokorra eta pizgarria	224.532	1.676	955	884	938	17	101,8
15. Ondorengo ahaideak	39.118	292	166	158	139	27	119,5
16. Aurreko ahaideak	261	2	1	2	1	0	106,3
17. Minusbaliatuak eta menpekotasuna	26.000	194	111	81	71	40	156,3
18. 65 urtetik gorako adina	14.590	109	62	48	60	2	103,9
19. Ohiko etxebizitza errentan hartzea	288	2	1	7	30	-29	4,1
20. Ohiko etxebizitza erostea	76.130	568	324	198	187	137	173,2
21. Ezarpen bikoitza	0	0	0	1	1	-1	0,0
22. Sindikatuen kuotengatik	1.130	8	5	3	4	0	109,6
23. Jarduera ekonomikoak sustatzea	0	0	0	2	1	-1	0,0
24. Dohaintzak	651	5	3	3	7	-4	39,2
25. Beste kenkari batzuk	800	6	3	4	4	-1	75,9
26. KENKARIAK, GUZTIRA (14+15+...+25)	383.500	2.862	1.632	1.392	1.444	188	113,0
27. KUOTA LIKIDOA	414.916	3.096	1.766	1.518	1.893	-128	93,3
KONTURAKO ORDAINKETAK							
28. Lana	395.295	2.950	1.682	1.611	1.849	-167	91,0
29. Kapital higikorra	41.288	308	176	176	219	-43	80,4
30. Kapital higiezina	4.426	33	19	29	46	-27	41,3
31. Jarduera ekonomikoak	50.860	380	216	137	147	69	147,1
32. Inbertsio kolektiboko erakundeak	20	0	0	4	5	-5	1,6
33. Gainontzeko atxikipenak eta konturako ordainketak	0	0	0	-1	-1	1	0,0
34. KONTURAKO ORDAINKETAK, GUZTIRA (28+29+...+33)	491.890	3.671	2.093	1.956	2.265	-172	92,4
35. KUOTA DIFERENTZIALA (27-34)	-76.974	-574	-328	-438	-371	44	88,2
ERRENTAREN EGITURA (%)							
36. Lana (1 / 7)	73,5			81,0	80,9	-7,3	90,9
37. Kapital higikorra eta higiezina ((2+3) / 7)	7,1			9,4	10,8	-3,8	65,3
38. Jarduera ekonomikoak (4 / 7)	8,6			7,3	6,2	2,4	138,4
39. Mutualitateak, pentsio planak eta BGAEak (8 / 7)	5,8			5,8	5,1	0,7	112,7
40. Oinarri likidagarria (12 / 7)	91,2			90,4	91,4	-0,2	99,8
KARGA TASAK (%)							
41. Batez besteko karga tasa (13 / 12)	24,2			25,0	25,5	-1,3	94,9
42. Karga tasa efektiboa (27 / 12)	13,3			13,8	15,2	-2,0	87,1

Zenbatekoa eurotan

2.- AITORPENAK OINARRI LIKIDAGARRIAREN TARTEEN ARABERA

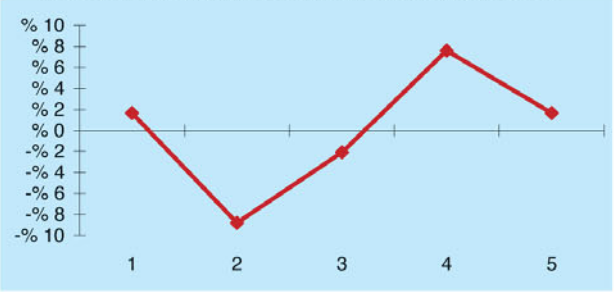

3.- OINARRI LIKIDAGARRIAREN MAILA ETA DISPERTSIOA

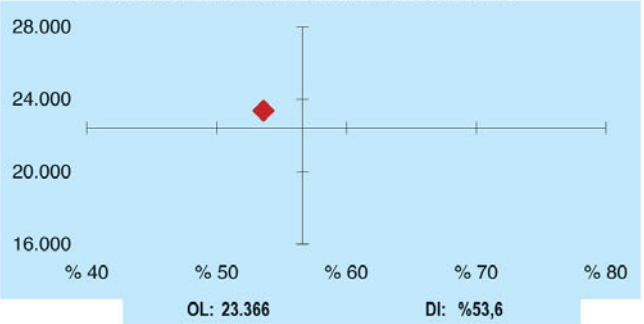

4.- AITORPEN KOPURUAREN BANAKETA

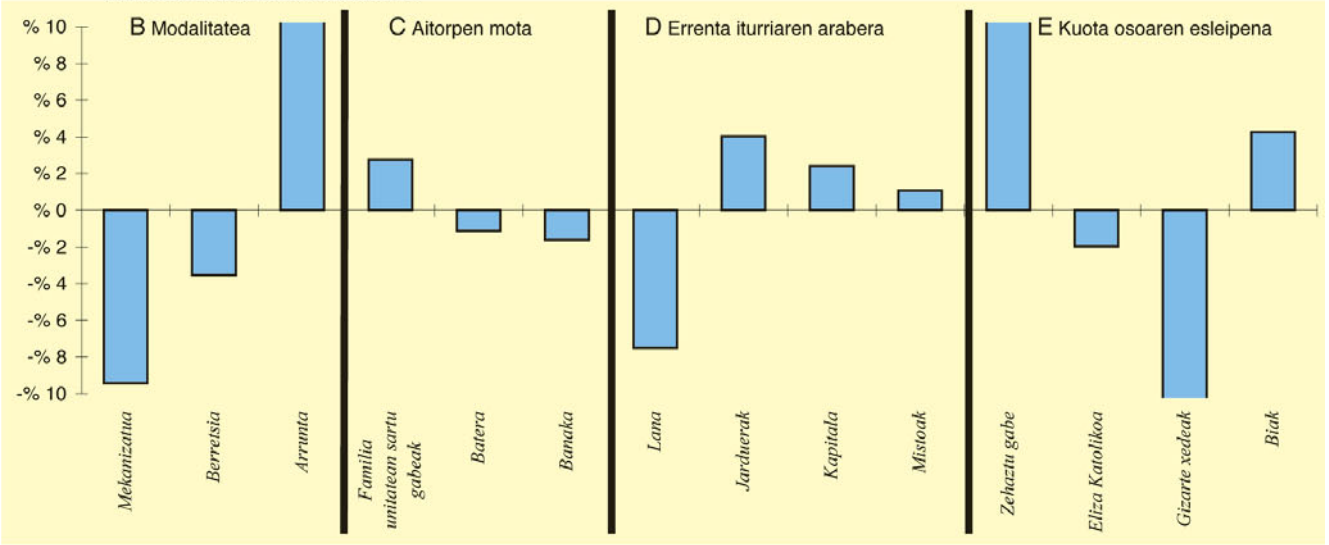

5.- AITORPEN KOPURUAREN BANAKETA

	MUTILOA		1.TALDEA	GIPUZKOA	DIFERENTZIA
	Kopurua	%	%	%	
	(1)	(2)	(3)	(4)	(5)= (2)-(4)
A. OINARRI LIKIDAGARRIAREN TARTEAK					
1-. 9.098,57raino	29	21,6	21,2	20,0	1,6
2-. 9.098,57 - 15.598,02	15	11,2	19,5	20,0	-8,8
3-. 15.598,02 - 21.647,72	24	17,9	19,1	20,0	-2,1
4-. 21.647,72 - 30.773,07	37	27,6	21,1	20,0	7,6
5-. 30.773,07tik gora	29	21,6	19,1	20,0	1,6
B. MODALITATEA					
Mekanizatua	24	17,9	25,0	27,3	-9,4
Berretsia	55	41,0	41,8	44,6	-3,5
Arrunta	55	41,0	33,3	28,1	13,0
C. AITORPEN MOTA					
Familia unitatean sartu gabeak	57	42,5	41,8	39,8	2,8
Batera	27	20,1	22,3	21,3	-1,1
Banaka	50	37,3	35,9	38,9	-1,6
D. ERRENTA ITURRIAREN ARABERA					
Lana	101	75,4	79,8	82,9	-7,5
Jarduerak	16	11,9	10,3	7,9	4,0
Kapitala	15	11,2	9,2	8,8	2,4
Mistoak	2	1,5	0,7	0,4	1,1
E. KUOTA OSOAREN %0,7AREN ESLEIPENA					
Zehaztu gabeak	27	20,1	16,8	9,8	10,4
Eliza Katolikoa	22	16,4	17,0	18,4	-2,0
Gizarte xedeak	61	45,5	52,8	58,2	-12,7
Biak	24	17,9	13,4	13,7	4,3

1. AITORPEN BATERATUA 2009ko PFEZ	MUTRIKU	Biztanle kopurua 4.979	Aitorpen kop. 2.692	Aitorpenak biztanleko (%) 54,1

KONTZEPTUAK	MUTRIKU			2.TALDEA	GIPUZKOA	DIFERENTZIA	INDIZEA
	GUZTIRA (1)	BATEZ BEST. (2)	BIZTANLEKO (3)	BIZTANLEKO (4)	BIZTANLEKO (5)	BIZTANLEKO (6) = (3) - (5)	BIZTANLEKO (Gipuzkoa=100)
ERRENTA ITURRIAK							
1. Lana	47.089.245	17.492	9.458	10.482	11.006	-1.549	85,9
2. Kapital higikorra	7.866.277	2.922	1.580	954	1.149	431	137,5
3. Kapital higiezina	722.186	268	145	198	323	-178	44,9
4. Jarduera ekonomikoak	2.981.359	1.107	599	746	843	-244	71,0
5. Ondare irabazi eta galerak	679.122	252	136	179	288	-152	47,3
6. Errenta egozpenak	0	0	0	0	1	-1	0,0
7. OINARRI EZARGARRIA (1+2+3+4+5+6)	59.338.190	22.042	11.918	12.559	13.610	-1.692	87,6
MURRIZPENAK							
8. Mutualitatei, pentsio planei eta BGAEei egindako ekarpenak	3.082.272	1.145	619	730	700	-81	88,4
9. Batera tributatzeagatik	2.146.538	797	431	428	428	3	100,7
10. Beste murrizpen batzuk	152.513	57	31	18	41	-11	73,9
11. MURRIZPENAK, GUZTIRA (8+9+10)	5.381.323	1.999	1.081	1.176	1.169	-89	92,4
12. OINARRI LIKIDAGARRIA (7-11)	53.956.866	20.043	10.837	11.383	12.440	-1.604	87,1
13. KUOTA OSOA	13.081.027	4.859	2.627	2.831	3.175	-548	82,7
KENKARIAK							
14. Orokorra eta pizgarria	4.548.474	1.690	914	938	938	-25	97,3
15. Ondorengo ahaideak	732.594	272	147	151	139	8	105,6
16. Aurreko ahaideak	9.222	3	2	2	1	1	177,3
17. Minusbaliatuak eta menpekotasuna	385.125	143	77	73	71	7	109,3
18. 65 urtetik gorako adina	237.564	88	48	49	60	-12	79,9
19. Ohiko etxebizitza errentan hartzea	67.735	25	14	15	30	-16	45,7
20. Ohiko etxebizitza erostea	884.992	329	178	217	187	-9	95,0
21. Ezarpen bikoitza	109	0	0	0	1	-1	2,3
22. Sindikatuen kuotengatik	22.958	9	5	4	4	0	105,1
23. Jarduera ekonomikoak sustatzea	1.185	0	0	1	1	-1	21,2
24. Dohaintzak	18.711	7	4	4	7	-3	53,1
25. Beste kenkari batzuk	30.299	11	6	5	4	2	135,6
26. KENKARIAK, GUZTIRA (14+15+...+25)	6.938.968	2.578	1.394	1.460	1.444	-51	96,5
27. KUOTA LIKIDOA	7.065.009	2.624	1.419	1.536	1.893	-474	75,0
KONTURAKO ORDAINKETAK							
28. Lana	7.017.864	2.607	1.409	1.643	1.849	-439	76,2
29. Kapital higikorra	1.450.788	539	291	181	219	73	133,3
30. Kapital higiezina	98.405	37	20	27	46	-26	43,3
31. Jarduera ekonomikoak	464.365	172	93	116	147	-54	63,4
32. Inbertsio kolektiboko erakundeak	21.673	8	4	2	5	-1	80,8
33. Gainontzeko atxikipenak eta konturako ordainketak	-2.384	-1	-0	-1	-1	0	56,7
34. KONTURAKO ORDAINKETAK, GUZTIRA (28+29+...+33)	9.050.710	3.362	1.818	1.968	2.265	-447	80,3
35. KUOTA DIFERENTZIALA (27-34)	-1.985.701	-738	-399	-432	-371	-27	107,4
ERRENTAREN EGITURA (%)							
36. Lana (1 / 7)	79,4			83,5	80,9	-1,5	98,1
37. Kapital higikorra eta higiezina ((2+3) / 7)	14,5			9,2	10,8	3,7	133,9
38. Jarduera ekonomikoak (4 / 7)	5,0			5,9	6,2	-1,2	81,1
39. Mutualitateak, pentsio planak eta BGAEak (8 / 7)	5,2			5,8	5,1	0,1	101,0
40. Oinarri likidagarria (12 / 7)	90,9			90,6	91,4	-0,5	99,5
KARGA TASAK (%)							
41. Batez besteko karga tasa (13 / 12)	24,2			24,9	25,5	-1,3	95,0
42. Karga tasa efektiboa (27 / 12)	13,1			13,5	15,2	-2,1	86,0

Zenbatekoa eurotan

2.- AITORPENAK OINARRI LIKIDAGARRIAREN TARTEEN ARABERA

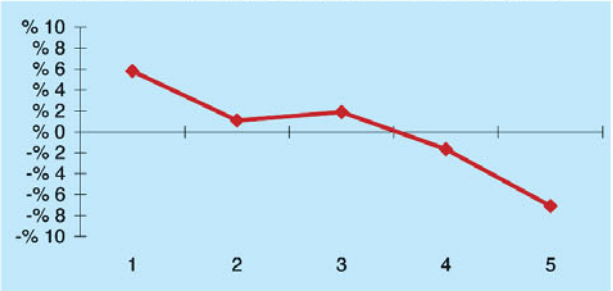

3.- OINARRI LIKIDAGARRIAREN MAILA ETA DISPERTSIOA

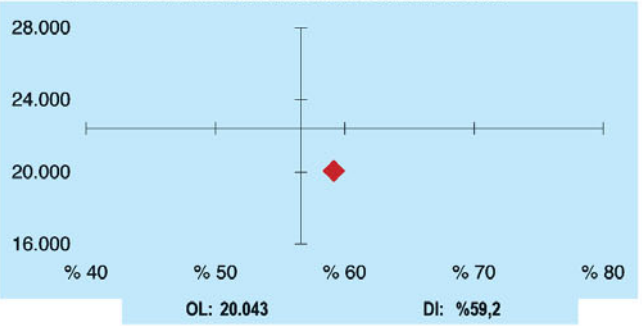

4.- AITORPEN KOPURUAREN BANAKETA

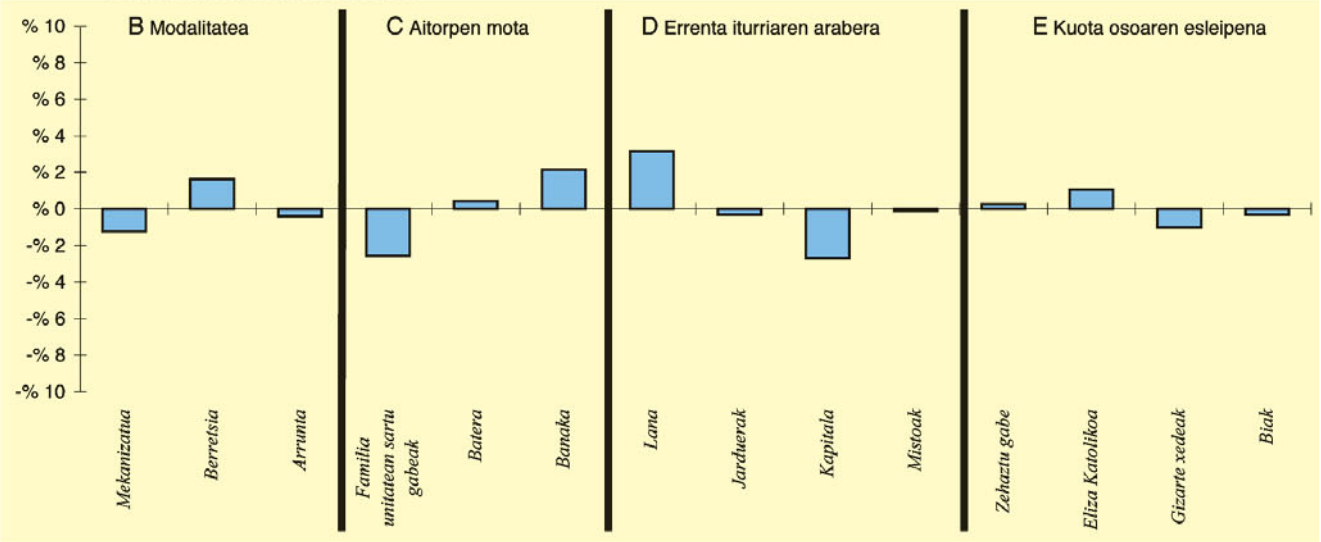

5.- AITORPEN KOPURUAREN BANAKETA

	MUTRIKU		2.TALDEA	GIPUZKOA	DIFERENTZIA
	Kopurua	%	%	%	
	(1)	(2)	(3)	(4)	(5)= (2)-(4)
A. OINARRI LIKIDAGARRIAREN TARTEAK					
1-. 9.098,57raino	694	25,8	20,5	20,0	5,8
2-. 9.098,57 - 15.598,02	568	21,1	19,7	20,0	1,1
3-. 15.598,02 - 21.647,72	589	21,9	21,0	20,0	1,9
4-. 21.647,72 - 30.773,07	494	18,4	22,0	20,0	-1,6
5-. 30.773,07tik gora	347	12,9	16,9	20,0	-7,1
B. MODALITATEA					
Mekanizatua	703	26,1	27,4	27,3	-1,2
Berretsia	1.244	46,2	45,7	44,6	1,6
Arrunta	745	27,7	26,9	28,1	-0,4
C. AITORPEN MOTA					
Familia unitatean sartu gabeak	1.002	37,2	40,1	39,8	-2,6
Batera	584	21,7	21,3	21,3	0,4
Banaka	1.106	41,1	38,7	38,9	2,1
D. ERRENTA ITURRIAREN ARABERA					
Lana	2.316	86,0	83,6	82,9	3,1
Jarduerak	204	7,6	8,2	7,9	-0,3
Kapitala	164	6,1	7,8	8,8	-2,7
Mistoak	8	0,3	0,4	0,4	-0,1
E. KUOTA OSOAREN %0,7AREN ESLEIPENA					
Zehaztu gabeak	270	10,0	10,7	9,8	0,3
Eliza Katolikoa	524	19,5	16,9	18,4	1,1
Gizarte xedeak	1.539	57,2	57,4	58,2	-1,0
Biak	359	13,3	15,0	13,7	-0,3

1. AITORPEN BATERATUA 2009ko PFEZ	OIARTZUN	Biztanle kopurua 9.894	Aitorpen kop. 5.448	Aitorpenak biztanleko (%) 55,1

KONTZEPTUAK	OIARTZUN			3.TALDEA	GIPUZKOA	DIFERENTZIA	INDIZEA
	GUZTIRA (1)	BATEZ BEST. (2)	BIZTANLEKO (3)	BIZTANLEKO (4)	BIZTANLEKO (5)	BIZTANLEKO (6) = (3) - (5)	BIZTANLEKO (Gipuzkoa=100)
ERRENTA ITURRIAK							
1. Lana	101.180.325	18.572	10.226	10.801	11.006	-780	92,9
2. Kapital higikorra	8.308.442	1.525	840	999	1.149	-309	73,1
3. Kapital higiezina	3.384.063	621	342	204	323	19	106,0
4. Jarduera ekonomikoak	9.895.145	1.816	1.000	751	843	157	118,6
5. Ondare irabazi eta galerak	2.044.911	375	207	195	288	-82	71,7
6. Errenta egozpenak	782	0	0	0	1	-1	12,5
7. OINARRI EZARGARRIA (1+2+3+4+5+6)	124.813.668	22.910	12.615	12.949	13.610	-995	92,7
MURRIZPENAK							
8. Mutualitatei, pentsio planei eta BGAEei egindako ekarpenak	5.833.465	1.071	590	740	700	-110	84,2
9. Batera tributatzeagatik	4.311.234	791	436	464	428	8	101,8
10. Beste murrizpen batzuk	318.473	58	32	22	41	-9	77,7
11. MURRIZPENAK, GUZTIRA (8+9+10)	10.463.173	1.921	1.058	1.226	1.169	-112	90,4
12. OINARRI LIKIDAGARRIA (7-11)	114.350.495	20.989	11.558	11.724	12.440	-883	92,9
13. KUOTA OSOA	28.983.302	5.320	2.929	2.931	3.175	-246	92,3
KENKARIAK							
14. Orokorra eta pizgarria	9.210.915	1.691	931	936	938	-8	99,2
15. Ondorengo ahaideak	1.560.075	286	158	152	139	18	113,2
16. Aurreko ahaideak	8.004	1	1	1	1	-0	77,4
17. Minusbaliatuak eta menpekotasuna	583.583	107	59	73	71	-12	83,3
18. 65 urtetik gorako adina	433.829	80	44	52	60	-16	73,4
19. Ohiko etxebizitza errentan hartzea	172.565	32	17	18	30	-12	58,6
20. Ohiko etxebizitza erostea	1.694.696	311	171	202	187	-16	91,6
21. Ezarpen bikoitza	6.365	1	1	0	1	-0	68,2
22. Sindikatuen kuotengatik	36.149	7	4	5	4	-1	83,3
23. Jarduera ekonomikoak sustatzea	4.058	1	0	1	1	-1	36,6
24. Dohaintzak	46.594	9	5	4	7	-2	66,6
25. Beste kenkari batzuk	25.022	5	3	4	4	-2	56,4
26. KENKARIAK, GUZTIRA (14+15+...+25)	13.781.855	2.530	1.393	1.449	1.444	-51	96,5
27. KUOTA LIKIDOA	16.800.674	3.084	1.698	1.637	1.893	-195	89,7
KONTURAKO ORDAINKETAK							
28. Lana	16.668.076	3.059	1.685	1.725	1.849	-164	91,1
29. Kapital higikorra	1.583.156	291	160	189	219	-59	73,2
30. Kapital higiezina	486.516	89	49	29	46	4	107,8
31. Jarduera ekonomikoak	1.787.441	328	181	123	147	34	122,8
32. Inbertsio kolektiboko erakundeak	31.400	6	3	4	5	-2	58,9
33. Gainontzeko atxikipenak eta konturako ordainketak	-3.019	-1	-0	-1	-1	1	36,1
34. KONTURAKO ORDAINKETAK, GUZTIRA (28+29+...+33)	20.553.569	3.773	2.077	2.068	2.265	-187	91,7
35. KUOTA DIFERENTZIALA (27-34)	-3.752.895	-689	-379	-432	-371	-8	102,1
ERRENTAREN EGITURA (%)							
36. Lana (1 / 7)	81,1			83,4	80,9	0,2	100,2
37. Kapital higikorra eta higiezina ((2+3) / 7)	9,4			9,3	10,8	-1,4	86,6
38. Jarduera ekonomikoak (4 / 7)	7,9			5,8	6,2	1,7	128,0
39. Mutualitateak, pentsio planak eta BGAEak (8 / 7)	4,7			5,7	5,1	-0,5	90,9
40. Oinarri likidagarria (12 / 7)	91,6			90,5	91,4	0,2	100,2
KARGA TASAK (%)							
41. Batez besteko karga tasa (13 / 12)	25,3			25,0	25,5	-0,2	99,3
42. Karga tasa efektiboa (27 / 12)	14,7			14,0	15,2	-0,5	96,5

Zenbatekoa eurotan

2.- AITORPENAK OINARRI LIKIDAGARRIAREN TARTEEN ARABERA

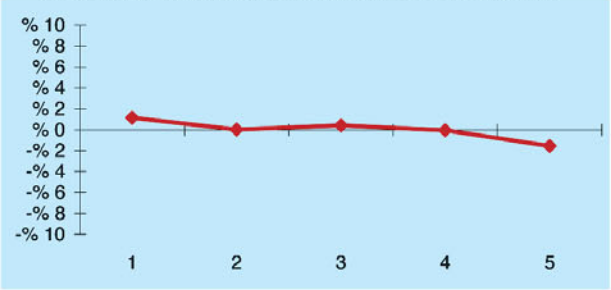

3.- OINARRI LIKIDAGARRIAREN MAILA ETA DISPERTSIOA

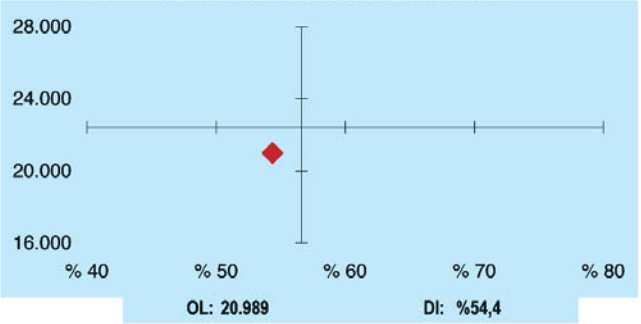

4.- AITORPEN KOPURUAREN BANAKETA

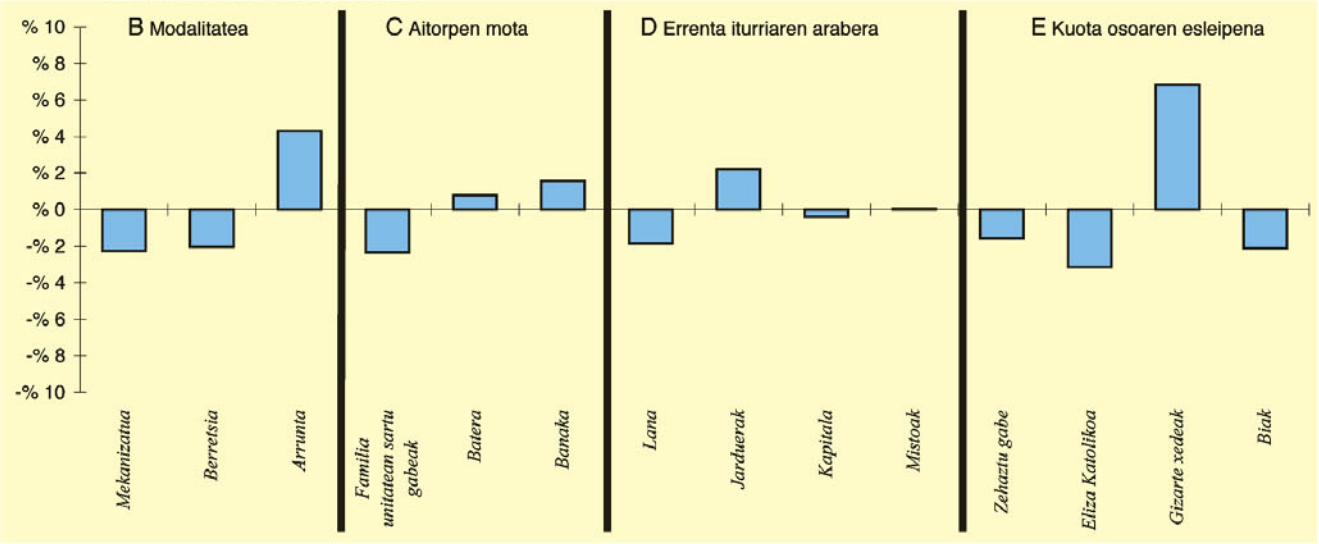

5.- AITORPEN KOPURUAREN BANAKETA

	OIARTZUN		3.TALDEA	GIPUZKOA	DIFERENTZIA
	Kopurua (1)	% (2)	% (3)	% (4)	(5)= (2)-(4)
A. OINARRI LIKIDAGARRIAREN TARTEAK					
1-. 9.098,57raino	1.153	21,2	19,4	20,0	1,2
2-. 9.098,57 - 15.598,02	1.091	20,0	19,6	20,0	0,0
3-. 15.598,02 - 21.647,72	1.113	20,4	21,2	20,0	0,4
4-. 21.647,72 - 30.773,07	1.086	19,9	22,1	20,0	-0,1
5-. 30.773,07tik gora	1.005	18,4	17,8	20,0	-1,6
B. MODALITATEA					
Mekanizatua	1.367	25,1	25,6	27,3	-2,3
Berretsia	2.317	42,5	48,2	44,6	-2,0
Arrunta	1.764	32,4	26,2	28,1	4,3
C. AITORPEN MOTA					
Familia unitatean sartu gabeak	2.039	37,4	37,4	39,8	-2,4
Batera	1.202	22,1	23,1	21,3	0,8
Banaka	2.207	40,5	39,4	38,9	1,6
D. ERRENTA ITURRIAREN ARABERA					
Lana	4.415	81,0	84,4	82,9	-1,8
Jarduerak	550	10,1	7,9	7,9	2,2
Kapitala	458	8,4	7,4	8,8	-0,4
Mistoak	25	0,5	0,3	0,4	0,0
E. KUOTA OSOAREN %0,7AREN ESLEIPENA					
Zehaztu gabeak	446	8,2	9,5	9,8	-1,6
Eliza Katolikoa	831	15,3	15,8	18,4	-3,1
Gizarte xedeak	3.543	65,0	60,7	58,2	6,8
Biak	628	11,5	14,1	13,7	-2,1

1. AITORPEN BATERATUA 2009ko PFEZ	OLABERRIA	Biztanle kopurua 968	Aitorpen kop. 504	Aitorpenak biztanleko (%) 52,1

KONTZEPTUAK	OLABERRIA			1.TALDEA	GIPUZKOA	DIFERENTZIA	INDIZEA
	GUZTIRA (1)	BATEZ BEST. (2)	BIZTANLEKO (3)	BIZTANLEKO (4)	BIZTANLEKO (5)	BIZTANLEKO (6) = (3) - (5)	BIZTANLEKO (Gipuzkoa=100)
ERRENTA ITURRIAK							
1. Lana	10.400.786	20.636	10.745	9.826	11.006	-262	97,6
2. Kapital higikorra	1.223.826	2.428	1.264	932	1.149	115	110,0
3. Kapital higiezina	115.573	229	119	205	323	-203	37,0
4. Jarduera ekonomikoak	624.951	1.240	646	890	843	-197	76,6
5. Ondare irabazi eta galerak	332.915	661	344	272	288	56	119,3
6. Errenta egozpenak	0	0	0	0	1	-1	0,0
7. OINARRI EZARGARRIA (1+2+3+4+5+6)	12.698.051	25.195	13.118	12.125	13.610	-492	96,4
MURRIZPENAK							
8. Mutualitatei, pentsio planei eta BGAEei egindako ekarpenak	700.808	1.390	724	702	700	24	103,4
9. Batera tributatzeagatik	446.178	885	461	415	428	33	107,7
10. Beste murrizpen batzuk	21.516	43	22	49	41	-19	53,6
11. MURRIZPENAK, GUZTIRA (8+9+10)	1.168.503	2.318	1.207	1.166	1.169	38	103,2
12. OINARRI LIKIDAGARRIA (7-11)	11.529.548	22.876	11.911	10.959	12.440	-530	95,7
13. KUOTA OSOA	2.893.820	5.742	2.989	2.740	3.175	-186	94,2
KENKARIAK							
14. Orokorra eta pizgarria	852.201	1.691	880	884	938	-58	93,8
15. Ondorengo ahaideak	123.416	245	127	158	139	-12	91,5
16. Aurreko ahaideak	587	1	1	2	1	-0	58,1
17. Minusbaliatuak eta menpekotasuna	81.400	162	84	81	71	13	118,8
18. 65 urtetik gorako adina	87.565	174	90	48	60	31	151,5
19. Ohiko etxebizitza errentan hartzea	11.368	23	12	7	30	-18	39,5
20. Ohiko etxebizitza erostea	152.975	304	158	198	187	-29	84,5
21. Ezarpen bikoitza	0	0	0	1	1	-1	0,0
22. Sindikatuen kuotengatik	2.319	5	2	3	4	-2	54,6
23. Jarduera ekonomikoak sustatzea	2.828	6	3	2	1	2	260,6
24. Dohaintzak	2.243	4	2	3	7	-5	32,8
25. Beste kenkari batzuk	3.516	7	4	4	4	-1	80,9
26. KENKARIAK, GUZTIRA (14+15+...+25)	1.320.419	2.620	1.364	1.392	1.444	-80	94,5
27. KUOTA LIKIDOA	1.734.661	3.442	1.792	1.518	1.893	-101	94,7
KONTURAKO ORDAINKETAK							
28. Lana	1.759.385	3.491	1.818	1.611	1.849	-31	98,3
29. Kapital higikorra	228.550	453	236	176	219	18	108,0
30. Kapital higiezina	20.227	40	21	29	46	-25	45,8
31. Jarduera ekonomikoak	81.602	162	84	137	147	-63	57,3
32. Inbertsio kolektiboko erakundeak	4.188	8	4	4	5	-1	80,3
33. Gainontzeko atxikipenak eta konturako ordainketak	0	0	0	-1	-1	1	0,0
34. KONTURAKO ORDAINKETAK, GUZTIRA (28+29+...+33)	2.093.951	4.155	2.163	1.956	2.265	-102	95,5
35. KUOTA DIFERENTZIALA (27-34)	-359.290	-713	-371	-438	-371	0	99,9
ERRENTAREN EGITURA (%)							
36. Lana (1 / 7)	81,9			81,0	80,9	1,0	101,3
37. Kapital higikorra eta higiezina ((2+3) / 7)	10,5			9,4	10,8	-0,3	97,5
38. Jarduera ekonomikoak (4 / 7)	4,9			7,3	6,2	-1,3	79,5
39. Mutualitateak, pentsio planak eta BGAEak (8 / 7)	5,5			5,8	5,1	0,4	107,3
40. Oinarri likidagarria (12 / 7)	90,8			90,4	91,4	-0,6	99,3
KARGA TASAK (%)							
41. Batez besteko karga tasa (13 / 12)	25,1			25,0	25,5	-0,4	98,3
42. Karga tasa efektiboa (27 / 12)	15,0			13,8	15,2	-0,2	98,9

Zenbatekoa eurotan

2.- AITORPENAK OINARRI LIKIDAGARRIAREN TARTEEN ARABERA

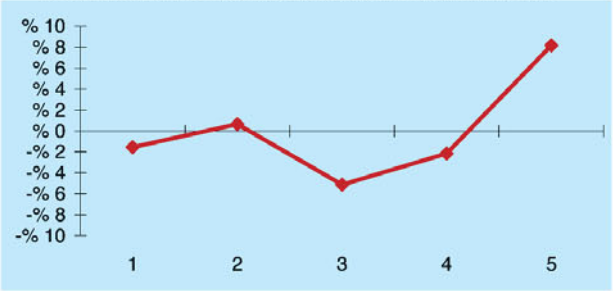

3.- OINARRI LIKIDAGARRIAREN MAILA ETA DISPERTSIOA

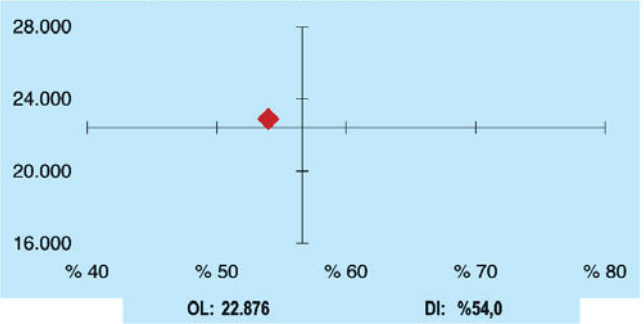

4.- AITORPEN KOPURUAREN BANAKETA

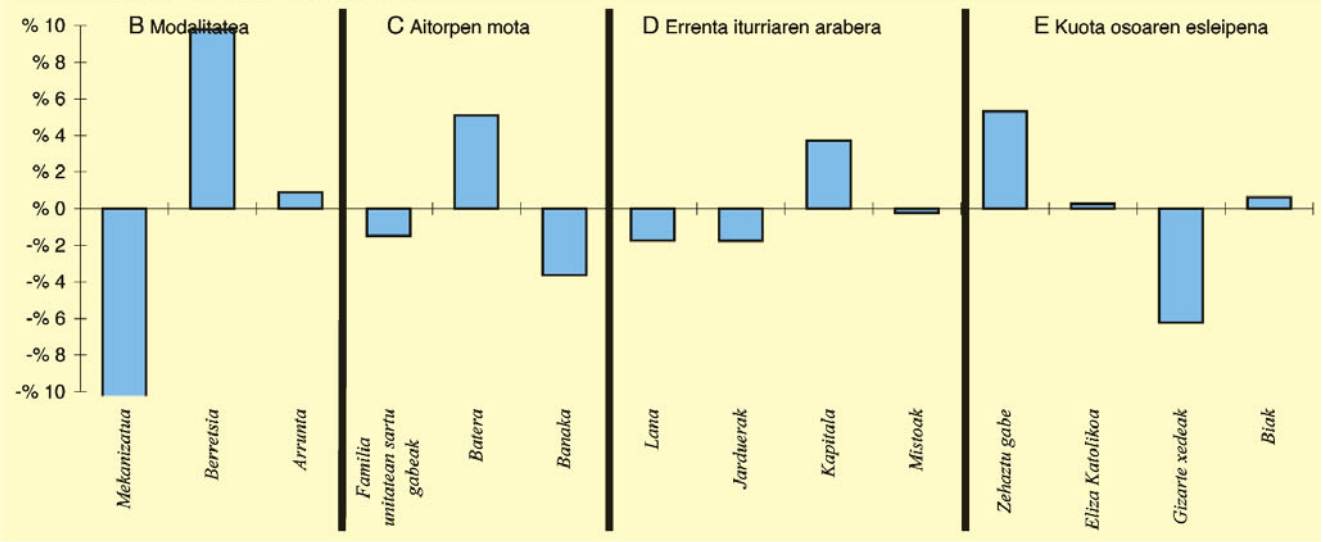

5.- AITORPEN KOPURUAREN BANAKETA

	OLABERRIA		1.TALDEA	GIPUZKOA	DIFERENTZIA
	Kopurua (1)	% (2)	% (3)	% (4)	(5)= (2)-(4)
A. OINARRI LIKIDAGARRIAREN TARTEAK					
1-. 9.098,57raino	93	18,5	21,2	20,0	-1,5
2-. 9.098,57 - 15.598,02	104	20,6	19,5	20,0	0,6
3-. 15.598,02 - 21.647,72	75	14,9	19,1	20,0	-5,1
4-. 21.647,72 - 30.773,07	90	17,9	21,1	20,0	-2,1
5-. 30.773,07tik gora	142	28,2	19,1	20,0	8,2
B. MODALITATEA					
Mekanizatua	84	16,7	25,0	27,3	-10,7
Berretsia	274	54,4	41,8	44,6	9,8
Arrunta	146	29,0	33,3	28,1	0,9
C. AITORPEN MOTA					
Familia unitatean sartu gabeak	193	38,3	41,8	39,8	-1,5
Batera	133	26,4	22,3	21,3	5,1
Banaka	178	35,3	35,9	38,9	-3,6
D. ERRENTA ITURRIAREN ARABERA					
Lana	409	81,2	79,8	82,9	-1,7
Jarduerak	31	6,2	10,3	7,9	-1,8
Kapitala	63	12,5	9,2	8,8	3,7
Mistoak	1	0,2	0,7	0,4	-0,2
E. KUOTA OSOAREN %0,7AREN ESLEIPENA					
Zehaztu gabeak	76	15,1	16,8	9,8	5,3
Eliza Katolikoa	94	18,7	17,0	18,4	0,3
Gizarte xedeak	262	52,0	52,8	58,2	-6,2
Biak	72	14,3	13,4	13,7	0,6

1. AITORPEN BATERATUA 2009ko PFEZ	OÑATI	Biztanle kopurua 10.896	Aitorpen kop. 6.777	Aitorpenak biztanleko (%) 62,2

KONTZEPTUAK	OÑATI			4.TALDEA	GIPUZKOA	DIFERENTZIA	INDIZEA
	GUZTIRA (1)	BATEZ BEST. (2)	BIZTANLEKO (3)	BIZTANLEKO (4)	BIZTANLEKO (5)	BIZTANLEKO (6) = (3) - (5)	BIZTANLEKO (Gipuzkoa=100)
ERRENTA ITURRIAK							
1. Lana	145.407.474	21.456	13.345	10.711	11.006	2.339	121,2
2. Kapital higikorra	18.166.356	2.681	1.667	990	1.149	518	145,1
3. Kapital higiezina	1.530.286	226	140	249	323	-182	43,5
4. Jarduera ekonomikoak	7.013.490	1.035	644	702	843	-199	76,4
5. Ondare irabazi eta galerak	1.078.807	159	99	227	288	-189	34,4
6. Errenta egozpenak	134	0	0	-0	1	-1	1,9
7. OINARRI EZARGARRIA (1+2+3+4+5+6)	173.196.547	25.557	15.895	12.879	13.610	2.286	116,8
MURRIZPENAK							
8. Mutualitatei, pentsio planei eta BGAEei egindako ekarpenak	13.386.089	1.975	1.229	694	700	529	175,5
9. Batera tributatzeagatik	3.542.585	523	325	452	428	-103	76,0
10. Beste murrizpen batzuk	146.078	22	13	28	41	-28	32,4
11. MURRIZPENAK, GUZTIRA (8+9+10)	17.074.751	2.520	1.567	1.174	1.169	398	134,0
12. OINARRI LIKIDAGARRIA (7-11)	156.121.795	23.037	14.328	11.706	12.440	1.888	115,2
13. KUOTA OSOA	38.861.910	5.734	3.567	2.937	3.175	392	112,3
KENKARIAK							
14. Orokorra eta pizgarria	11.469.843	1.692	1.053	937	938	114	112,2
15. Ondorengo ahaideak	1.593.717	235	146	141	139	7	105,0
16. Aurreko ahaideak	15.138	2	1	1	1	0	133,0
17. Minusbaliatuak eta menpekotasuna	934.917	138	86	77	71	15	121,2
18. 65 urtetik gorako adina	748.925	111	69	60	60	9	115,1
19. Ohiko etxebizitza errentan hartzea	168.934	25	16	22	30	-14	52,1
20. Ohiko etxebizitza erostea	2.654.622	392	244	187	187	57	130,2
21. Ezarpen bikoitza	984	0	0	1	1	-1	9,6
22. Sindikatuen kuotengatik	44.130	7	4	5	4	-0	92,3
23. Jarduera ekonomikoak sustatzea	10	0	0	1	1	-1	0,1
24. Dohaintzak	98.067	14	9	5	7	2	127,2
25. Beste kenkari batzuk	74.132	11	7	5	4	2	151,6
26. KENKARIAK, GUZTIRA (14+15+...+25)	17.803.418	2.627	1.634	1.441	1.444	190	113,1
27. KUOTA LIKIDOA	22.483.496	3.318	2.063	1.660	1.893	170	109,0
KONTURAKO ORDAINKETAK							
28. Lana	22.084.565	3.259	2.027	1.720	1.849	178	109,6
29. Kapital higikorra	3.446.579	509	316	188	219	98	144,7
30. Kapital higiezina	199.529	29	18	36	46	-27	40,1
31. Jarduera ekonomikoak	1.223.224	180	112	117	147	-35	76,3
32. Inbertsio kolektiboko erakundeak	32.413	5	3	3	5	-2	55,2
33. Gainontzeko atxikipenak eta konturako ordainketak	-59.159	-9	-5	-1	-1	-5	642,7
34. KONTURAKO ORDAINKETAK, GUZTIRA (28+29+...+33)	26.927.150	3.973	2.471	2.064	2.265	207	109,1
35. KUOTA DIFERENTZIALA (27-34)	-4.443.655	-656	-408	-404	-371	-36	109,8
ERRENTAREN EGITURA (%)							
36. Lana (1 / 7)	84,0			83,2	80,9	3,1	103,8
37. Kapital higikorra eta higiezina ((2+3) / 7)	11,4			9,6	10,8	0,6	105,2
38. Jarduera ekonomikoak (4 / 7)	4,0			5,4	6,2	-2,1	65,4
39. Mutualitateak, pentsio planak eta BGAEak (8 / 7)	7,7			5,4	5,1	2,6	150,3
40. Oinarri likidagarria (12 / 7)	90,1			90,9	91,4	-1,3	98,6
KARGA TASAK (%)							
41. Batez besteko karga tasa (13 / 12)	24,9			25,1	25,5	-0,6	97,5
42. Karga tasa efektiboa (27 / 12)	14,4			14,2	15,2	-0,8	94,6

Zenbatekoa eurotan

2.- AITORPENAK OINARRI LIKIDAGARRIAREN TARTEEN ARABERA

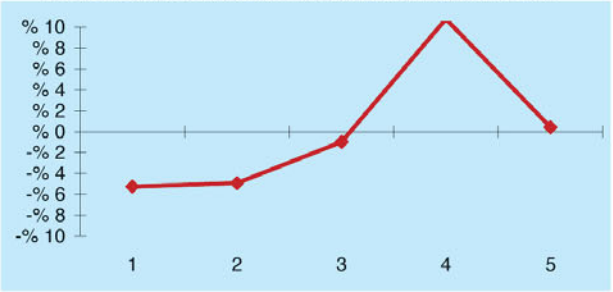

3.- OINARRI LIKIDAGARRIAREN MAILA ETA DISPERTSIOA

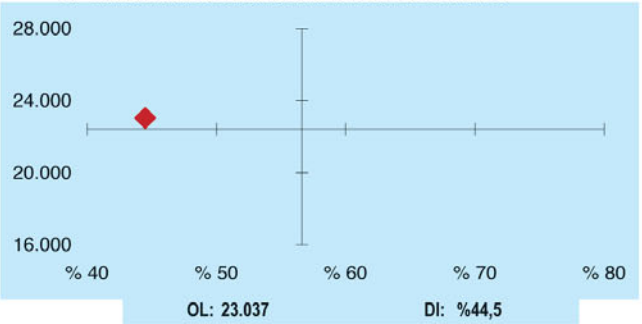

4.- AITORPEN KOPURUAREN BANAKETA

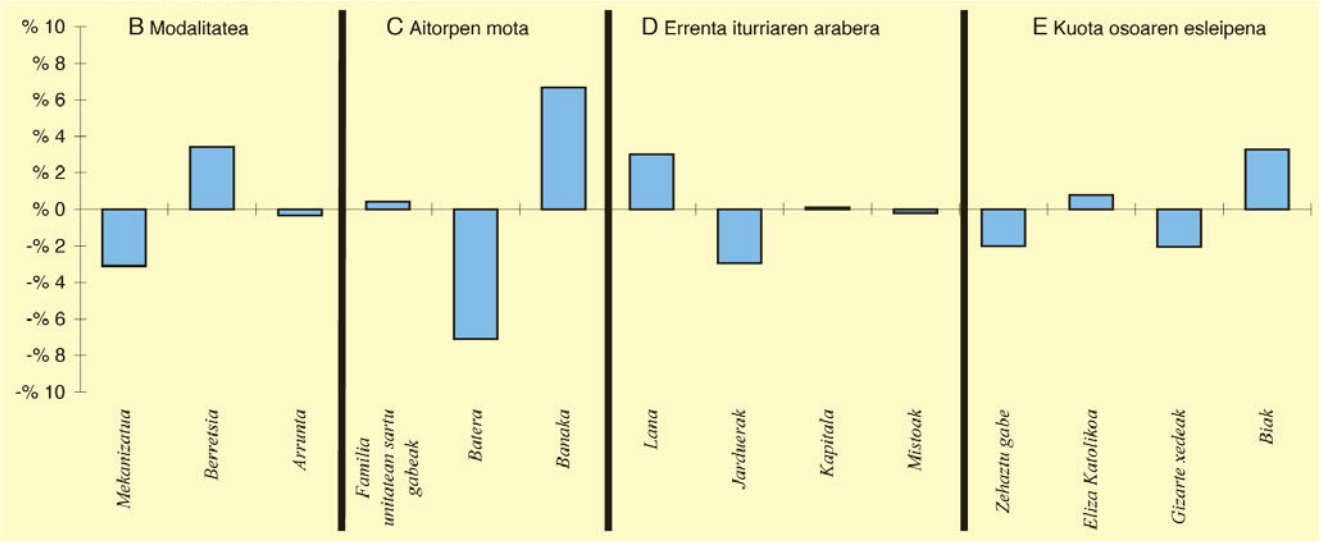

5.- AITORPEN KOPURUAREN BANAKETA

	OÑATI		4.TALDEA	GIPUZKOA	DIFERENTZIA
	Kopurua (1)	% (2)	% (3)	% (4)	(5)= (2)-(4)
A. OINARRI LIKIDAGARRIAREN TARTEAK					
1-. 9.098,57raino	998	14,7	19,7	20,0	-5,3
2-. 9.098,57 - 15.598,02	1.021	15,1	20,0	20,0	-4,9
3-. 15.598,02 - 21.647,72	1.288	19,0	21,0	20,0	-1,0
4-. 21.647,72 - 30.773,07	2.086	30,8	21,2	20,0	10,8
5-. 30.773,07tik gora	1.384	20,4	18,1	20,0	0,4
B. MODALITATEA					
Mekanizatua	1.643	24,2	27,0	27,3	-3,1
Berretsia	3.253	48,0	47,9	44,6	3,4
Arrunta	1.881	27,8	25,0	28,1	-0,3
C. AITORPEN MOTA					
Familia unitatean sartu gabeak	2.725	40,2	39,1	39,8	0,4
Batera	961	14,2	22,6	21,3	-7,1
Banaka	3.091	45,6	38,4	38,9	6,7
D. ERRENTA ITURRIAREN ARABERA					
Lana	5.822	85,9	84,0	82,9	3,0
Jarduerak	336	5,0	7,3	7,9	-2,9
Kapitala	603	8,9	8,4	8,8	0,1
Mistoak	16	0,2	0,4	0,4	-0,2
E. KUOTA OSOAREN %0,7AREN ESLEIPENA					
Zehaztu gabeak	526	7,8	9,3	9,8	-2,0
Eliza Katolikoa	1.299	19,2	17,4	18,4	0,8
Gizarte xedeak	3.805	56,1	58,9	58,2	-2,0
Biak	1.147	16,9	14,4	13,7	3,3

1. AITORPEN BATERATUA 2009ko PFEZ	ORDIZIA	Biztanle kopurua 9.732	Aitorpen kop. 5.179	Aitorpenak biztanleko (%) 53,2

KONTZEPTUAK	ORDIZIA GUZTIRA (1)	ORDIZIA BATEZ BEST. (2)	ORDIZIA BIZTANLEKO (3)	3.TALDEA BIZTANLEKO (4)	GIPUZKOA BIZTANLEKO (5)	DIFERENTZIA BIZTANLEKO (6) = (3) - (5)	INDIZEA BIZTANLEKO (Gipuzkoa=100)
ERRENTA ITURRIAK							
1. Lana	108.266.488	20.905	11.125	10.801	11.006	118	101,1
2. Kapital higikorra	10.582.715	2.043	1.087	999	1.149	-62	94,6
3. Kapital higiezina	1.927.415	372	198	204	323	-125	61,4
4. Jarduera ekonomikoak	6.364.058	1.229	654	751	843	-189	77,6
5. Ondare irabazi eta galerak	1.427.409	276	147	195	288	-142	50,9
6. Errenta egozpenak	0	0	0	0	1	-1	0,0
7. OINARRI EZARGARRIA (1+2+3+4+5+6)	128.568.084	24.825	13.211	12.949	13.610	-399	97,1
MURRIZPENAK							
8. Mutualitatei, pentsio planei eta BGAEei egindako ekarpenak	7.570.822	1.462	778	740	700	78	111,1
9. Batera tributatzeagatik	4.482.863	866	461	464	428	33	107,6
10. Beste murrizpen batzuk	235.164	45	24	22	41	-17	58,3
11. MURRIZPENAK, GUZTIRA (8+9+10)	12.288.849	2.373	1.263	1.226	1.169	93	108,0
12. OINARRI LIKIDAGARRIA (7-11)	116.279.235	22.452	11.948	11.724	12.440	-492	96,0
13. KUOTA OSOA	29.273.822	5.652	3.008	2.931	3.175	-167	94,7
KENKARIAK							
14. Orokorra eta pizgarria	8.765.253	1.692	901	936	938	-38	96,0
15. Ondorengo ahaideak	1.441.684	278	148	152	139	9	106,3
16. Aurreko ahaideak	9.657	2	1	1	1	-0	95,0
17. Minusbaliatuak eta menpekotasuna	807.050	156	83	73	71	12	117,1
18. 65 urtetik gorako adina	605.923	117	62	52	60	3	104,2
19. Ohiko etxebizitza errentan hartzea	191.781	37	20	18	30	-10	66,3
20. Ohiko etxebizitza erostea	1.849.898	357	190	202	187	3	101,6
21. Ezarpen bikoitza	2.172	0	0	0	1	-1	23,7
22. Sindikatuen kuotengatik	45.090	9	5	5	4	0	105,6
23. Jarduera ekonomikoak sustatzea	4.081	1	0	1	1	-1	37,4
24. Dohaintzak	45.285	9	5	4	7	-2	65,8
25. Beste kenkari batzuk	36.234	7	4	4	4	-1	83,0
26. KENKARIAK, GUZTIRA (14+15+...+25)	13.804.108	2.665	1.418	1.449	1.444	-26	98,2
27. KUOTA LIKIDOA	16.985.092	3.280	1.745	1.637	1.893	-148	92,2
KONTURAKO ORDAINKETAK							
28. Lana	18.183.897	3.511	1.868	1.725	1.849	20	101,1
29. Kapital higikorra	2.017.382	390	207	189	219	-11	94,8
30. Kapital higiezina	253.006	49	26	29	46	-20	57,0
31. Jarduera ekonomikoak	944.842	182	97	123	147	-50	66,0
32. Inbertsio kolektiboko erakundeak	78.913	15	8	4	5	3	150,5
33. Gainontzeko atxikipenak eta konturako ordainketak	-7.638	-1	-1	-1	-1	0	92,9
34. KONTURAKO ORDAINKETAK, GUZTIRA (28+29+...+33)	21.470.402	4.146	2.206	2.068	2.265	-59	97,4
35. KUOTA DIFERENTZIALA (27-34)	-4.485.310	-866	-461	-432	-371	-89	124,1
ERRENTAREN EGITURA (%)							
36. Lana (1 / 7)	84,2			83,4	80,9	3,3	104,1
37. Kapital higikorra eta higiezina ((2+3) / 7)	9,7			9,3	10,8	-1,1	90,0
38. Jarduera ekonomikoak (4 / 7)	4,9			5,8	6,2	-1,2	79,9
39. Mutualitateak, pentsio planak eta BGAEak (8 / 7)	5,9			5,7	5,1	0,7	114,5
40. Oinarri likidagarria (12 / 7)	90,4			90,5	91,4	-1,0	98,9
KARGA TASAK (%)							
41. Batez besteko karga tasa (13 / 12)	25,2			25,0	25,5	-0,3	98,6
42. Karga tasa efektiboa (27 / 12)	14,6			14,0	15,2	-0,6	96,0

Zenbatekoa eurotan

2.- AITORPENAK OINARRI LIKIDAGARRIAREN TARTEEN ARABERA

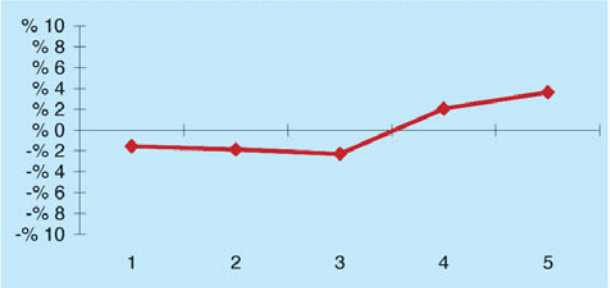

3.- OINARRI LIKIDAGARRIAREN MAILA ETA DISPERTSIOA

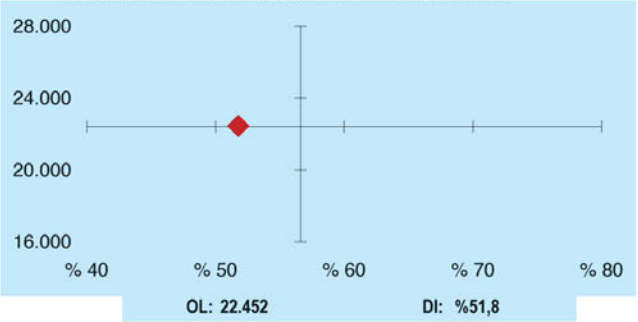

4.- AITORPEN KOPURUAREN BANAKETA

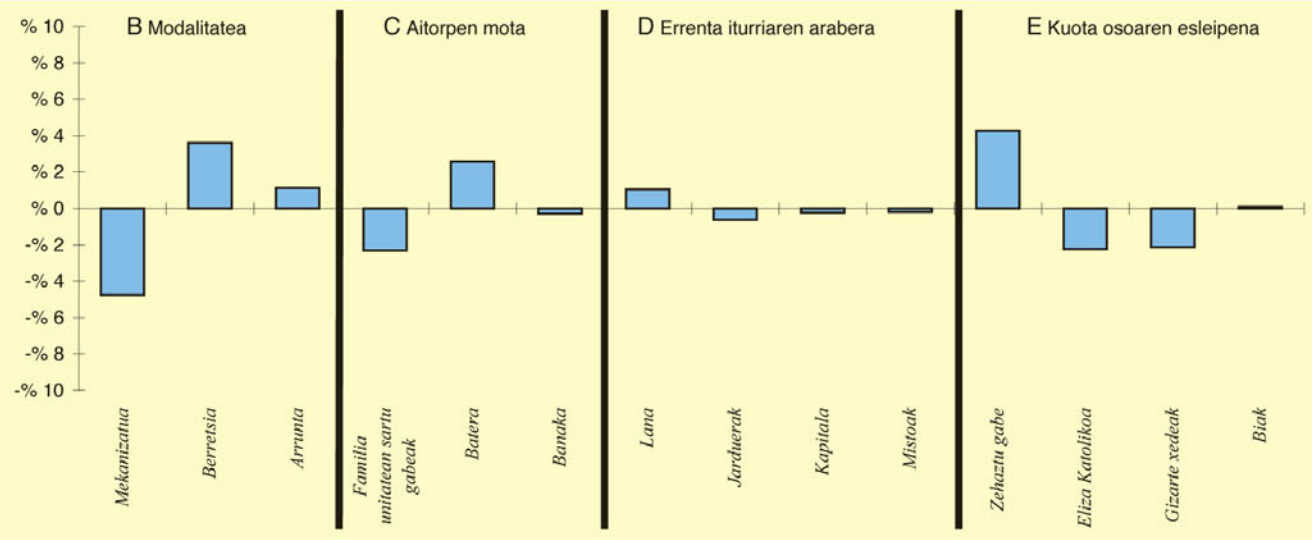

5.- AITORPEN KOPURUAREN BANAKETA

	ORDIZIA		3.TALDEA	GIPUZKOA	DIFERENTZIA
	Kopurua	%	%	%	
	(1)	(2)	(3)	(4)	(5)= (2)-(4)
A. OINARRI LIKIDAGARRIAREN TARTEAK					
1-. 9.098,57raino	955	18,4	19,4	20,0	-1,6
2-. 9.098,57 - 15.598,02	940	18,2	19,6	20,0	-1,8
3-. 15.598,02 - 21.647,72	918	17,7	21,2	20,0	-2,3
4-. 21.647,72 - 30.773,07	1.143	22,1	22,1	20,0	2,1
5-. 30.773,07tik gora	1.223	23,6	17,8	20,0	3,6
B. MODALITATEA					
Mekanizatua	1.170	22,6	25,6	27,3	-4,8
Berretsia	2.496	48,2	48,2	44,6	3,6
Arrunta	1.513	29,2	26,2	28,1	1,1
C. AITORPEN MOTA					
Familia unitatean sartu gabeak	1.941	37,5	37,4	39,8	-2,3
Batera	1.236	23,9	23,1	21,3	2,6
Banaka	2.002	38,7	39,4	38,9	-0,3
D. ERRENTA ITURRIAREN ARABERA					
Lana	4.347	83,9	84,4	82,9	1,1
Jarduerak	377	7,3	7,9	7,9	-0,6
Kapitala	443	8,6	7,4	8,8	-0,2
Mistoak	12	0,2	0,3	0,4	-0,2
E. KUOTA OSOAREN %0,7AREN ESLEIPENA					
Zehaztu gabeak	727	14,0	9,5	9,8	4,3
Eliza Katolikoa	836	16,1	15,8	18,4	-2,2
Gizarte xedeak	2.904	56,1	60,7	58,2	-2,1
Biak	712	13,7	14,1	13,7	0,1

1. AITORPEN BATERATUA 2009ko PFEZ	ORENDAIN	Biztanle kopurua 183	Aitorpen kop. 87	Aitorpenak biztanleko (%) 47,5

KONTZEPTUAK	ORENDAIN			1.TALDEA	GIPUZKOA	DIFERENTZIA	INDIZEA
	GUZTIRA (1)	BATEZ BEST. (2)	BIZTANLEKO (3)	BIZTANLEKO (4)	BIZTANLEKO (5)	BIZTANLEKO (6) = (3) - (5)	BIZTANLEKO (Gipuzkoa=100)
ERRENTA ITURRIAK							
1. Lana	1.617.570	18.593	8.839	9.826	11.006	-2.167	80,3
2. Kapital higikorra	91.734	1.054	501	932	1.149	-648	43,6
3. Kapital higiezina	20.711	238	113	205	323	-210	35,1
4. Jarduera ekonomikoak	202.608	2.329	1.107	890	843	264	131,3
5. Ondare irabazi eta galerak	23.632	272	129	272	288	-159	44,8
6. Errenta egozpenak	0	0	0	0	1	-1	0,0
7. OINARRI EZARGARRIA (1+2+3+4+5+6)	1.956.254	22.486	10.690	12.125	13.610	-2.920	78,5
MURRIZPENAK							
8. Mutualitatei, pentsio planei eta BGAEei egindako ekarpenak	115.157	1.324	629	702	700	-71	89,9
9. Batera tributatzeagatik	45.236	520	247	415	428	-181	57,8
10. Beste murrizpen batzuk	0	0	0	49	41	-41	0,0
11. MURRIZPENAK, GUZTIRA (8+9+10)	160.394	1.844	876	1.166	1.169	-293	75,0
12. OINARRI LIKIDAGARRIA (7-11)	1.795.860	20.642	9.813	10.959	12.440	-2.627	78,9
13. KUOTA OSOA	456.661	5.249	2.495	2.740	3.175	-680	78,6
KENKARIAK							
14. Orokorra eta pizgarria	147.987	1.701	809	884	938	-130	86,2
15. Ondorengo ahaideak	29.093	334	159	158	139	20	114,1
16. Aurreko ahaideak	1.044	12	6	2	1	5	546,0
17. Minusbaliatuak eta menpekotasuna	16.800	193	92	81	71	21	129,7
18. 65 urtetik gorako adina	8.600	99	47	48	60	-13	78,7
19. Ohiko etxebizitza errentan hartzea	3.723	43	20	7	30	-9	68,4
20. Ohiko etxebizitza erostea	34.759	400	190	198	187	3	101,5
21. Ezarpen bikoitza	0	0	0	1	1	-1	0,0
22. Sindikatuen kuotengatik	760	9	4	3	4	-0	94,6
23. Jarduera ekonomikoak sustatzea	0	0	0	2	1	-1	0,0
24. Dohaintzak	1.215	14	7	3	7	-0	93,8
25. Beste kenkari batzuk	283	3	2	4	4	-3	34,4
26. KENKARIAK, GUZTIRA (14+15+...+25)	244.263	2.808	1.335	1.392	1.444	-109	92,4
27. KUOTA LIKIDOA	243.986	2.804	1.333	1.518	1.893	-560	70,4
KONTURAKO ORDAINKETAK							
28. Lana	273.408	3.143	1.494	1.611	1.849	-355	80,8
29. Kapital higikorra	16.804	193	92	176	219	-127	42,0
30. Kapital higiezina	0	0	0	29	46	-46	0,0
31. Jarduera ekonomikoak	26.764	308	146	137	147	-1	99,4
32. Inbertsio kolektiboko erakundeak	0	0	0	4	5	-5	0,0
33. Gainontzeko atxikipenak eta konturako ordainketak	0	0	0	-1	-1	1	0,0
34. KONTURAKO ORDAINKETAK, GUZTIRA (28+29+...+33)	316.975	3.643	1.732	1.956	2.265	-533	76,5
35. KUOTA DIFERENTZIALA (27-34)	-72.990	-839	-399	-438	-371	-27	107,4
ERRENTAREN EGITURA (%)							
36. Lana (1 / 7)	82,7			81,0	80,9	1,8	102,2
37. Kapital higikorra eta higiezina ((2+3) / 7)	5,7			9,4	10,8	-5,1	53,2
38. Jarduera ekonomikoak (4 / 7)	10,4			7,3	6,2	4,2	167,2
39. Mutualitateak, pentsio planak eta BGAEak (8 / 7)	5,9			5,8	5,1	0,7	114,5
40. Oinarri likidagarria (12 / 7)	91,8			90,4	91,4	0,4	100,4
KARGA TASAK (%)							
41. Batez besteko karga tasa (13 / 12)	25,4			25,0	25,5	-0,1	99,6
42. Karga tasa efektiboa (27 / 12)	13,6			13,8	15,2	-1,6	89,3

Zenbatekoa eurotan

2.- AITORPENAK OINARRI LIKIDAGARRIAREN TARTEEN ARABERA

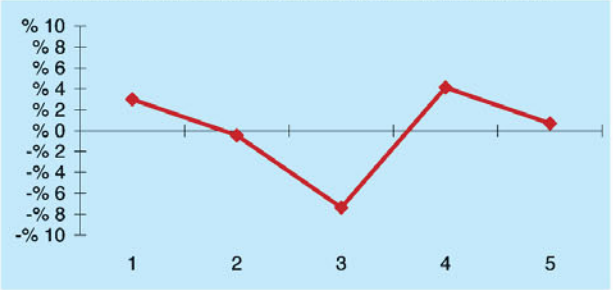

3.- OINARRI LIKIDAGARRIAREN MAILA ETA DISPERTSIOA

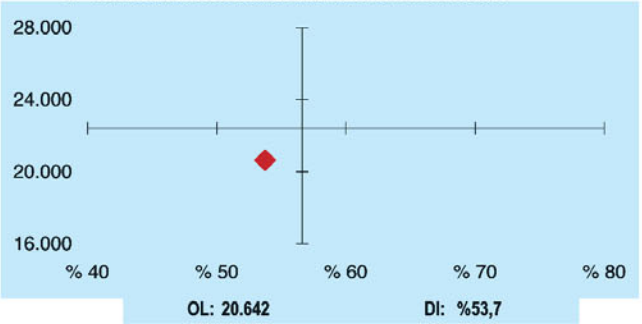

4.- AITORPEN KOPURUAREN BANAKETA

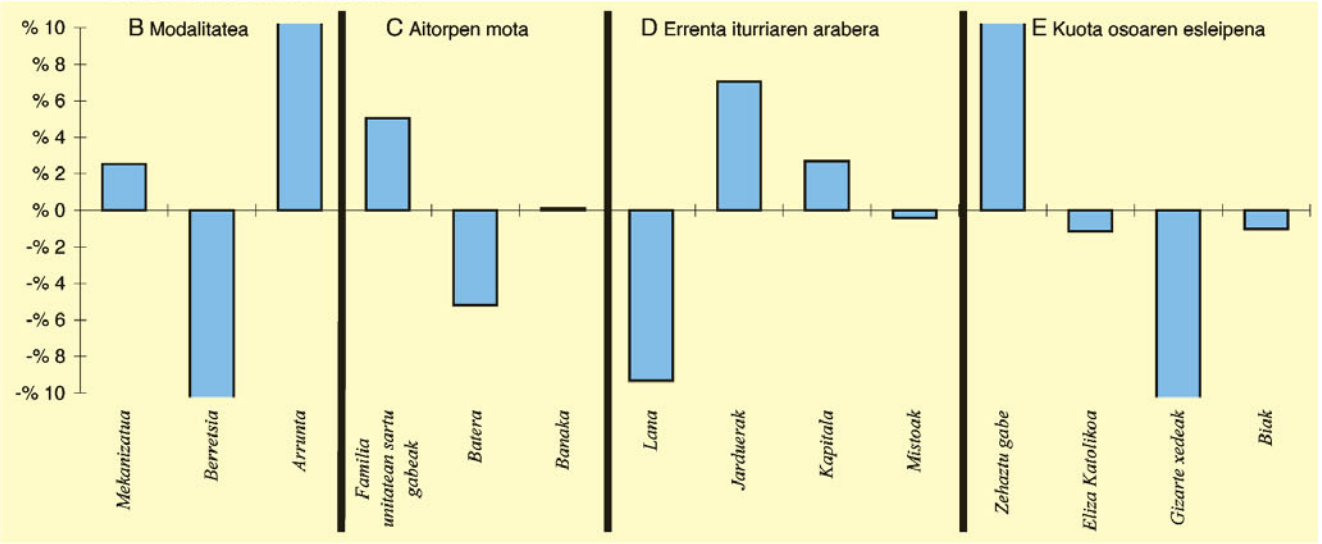

5.- AITORPEN KOPURUAREN BANAKETA

	ORENDAIN		1.TALDEA	GIPUZKOA	DIFERENTZIA
	Kopurua (1)	% (2)	% (3)	% (4)	(5)= (2)-(4)
A. OINARRI LIKIDAGARRIAREN TARTEAK					
1-. 9.098,57raino	20	23,0	21,2	20,0	3,0
2-. 9.098,57 - 15.598,02	17	19,5	19,5	20,0	-0,5
3-. 15.598,02 - 21.647,72	11	12,6	19,1	20,0	-7,4
4-. 21.647,72 - 30.773,07	21	24,1	21,1	20,0	4,1
5-. 30.773,07tik gora	18	20,7	19,1	20,0	0,7
B. MODALITATEA					
Mekanizatua	26	29,9	25,0	27,3	2,5
Berretsia	25	28,7	41,8	44,6	-15,8
Arrunta	36	41,4	33,3	28,1	13,3
C. AITORPEN MOTA					
Familia unitatean sartu gabeak	39	44,8	41,8	39,8	5,0
Batera	14	16,1	22,3	21,3	-5,2
Banaka	34	39,1	35,9	38,9	0,1
D. ERRENTA ITURRIAREN ARABERA					
Lana	64	73,6	79,8	82,9	-9,3
Jarduerak	13	14,9	10,3	7,9	7,0
Kapitala	10	11,5	9,2	8,8	2,7
Mistoak	0	0,0	0,7	0,4	-0,4
E. KUOTA OSOAREN %0,7AREN ESLEIPENA					
Zehaztu gabeak	23	26,4	16,8	9,8	16,7
Eliza Katolikoa	15	17,2	17,0	18,4	-1,1
Gizarte xedeak	38	43,7	52,8	58,2	-14,5
Biak	11	12,6	13,4	13,7	-1,0

1. AITORPEN BATERATUA 2009ko PFEZ	OREXA	Biztanle kopurua 121	Aitorpen kop. 67	Aitorpenak biztanleko (%) 55,4

KONTZEPTUAK	OREXA GUZTIRA (1)	OREXA BATEZ BEST. (2)	OREXA BIZTANLEKO (3)	1.TALDEA BIZTANLEKO (4)	GIPUZKOA BIZTANLEKO (5)	DIFERENTZIA BIZTANLEKO (6) = (3) - (5)	INDIZEA BIZTANLEKO (Gipuzkoa=100)
ERRENTA ITURRIAK							
1. Lana	1.260.702	18.816	10.419	9.826	11.006	-587	94,7
2. Kapital higikorra	81.238	1.213	671	932	1.149	-478	58,4
3. Kapital higiezina	7.195	107	59	205	323	-263	18,4
4. Jarduera ekonomikoak	48.100	718	398	890	843	-445	47,2
5. Ondare irabazi eta galerak	0	0	0	272	288	-288	0,0
6. Errenta egozpenak	0	0	0	0	1	-1	0,0
7. OINARRI EZARGARRIA (1+2+3+4+5+6)	1.397.234	20.854	11.547	12.125	13.610	-2.062	84,8
MURRIZPENAK							
8. Mutualitatei, pentsio planei eta BGAEei egindako ekarpenak	87.711	1.309	725	702	700	25	103,6
9. Batera tributatzeagatik	47.154	704	390	415	428	-38	91,1
10. Beste murrizpen batzuk	0	0	0	49	41	-41	0,0
11. MURRIZPENAK, GUZTIRA (8+9+10)	134.865	2.013	1.115	1.166	1.169	-55	95,3
12. OINARRI LIKIDAGARRIA (7-11)	1.262.369	18.841	10.433	10.959	12.440	-2.008	83,9
13. KUOTA OSOA	306.155	4.569	2.530	2.740	3.175	-645	79,7
KENKARIAK							
14. Orokorra eta pizgarria	113.967	1.701	942	884	938	3	100,4
15. Ondorengo ahaideak	26.806	400	222	158	139	82	159,0
16. Aurreko ahaideak	1.305	19	11	2	1	10	1.032,3
17. Minusbaliatuak eta menpekotasuna	11.350	169	94	81	71	23	132,5
18. 65 urtetik gorako adina	4.064	61	34	48	60	-26	56,2
19. Ohiko etxebizitza errentan hartzea	0	0	0	7	30	-30	0,0
20. Ohiko etxebizitza erostea	18.948	283	157	198	187	-30	83,7
21. Ezarpen bikoitza	194	3	2	1	1	1	170,1
22. Sindikatuen kuotengatik	525	8	4	3	4	-0	98,9
23. Jarduera ekonomikoak sustatzea	0	0	0	2	1	-1	0,0
24. Dohaintzak	92	1	1	3	7	-6	10,8
25. Beste kenkari batzuk	2.389	36	20	4	4	15	440,0
26. KENKARIAK, GUZTIRA (14+15+...+25)	179.641	2.681	1.485	1.392	1.444	40	102,8
27. KUOTA LIKIDOA	144.438	2.156	1.194	1.518	1.893	-699	63,1
KONTURAKO ORDAINKETAK							
28. Lana	176.188	2.630	1.456	1.611	1.849	-393	78,8
29. Kapital higikorra	15.277	228	126	176	219	-92	57,8
30. Kapital higiezina	465	7	4	29	46	-42	8,4
31. Jarduera ekonomikoak	6.506	97	54	137	147	-93	36,6
32. Inbertsio kolektiboko erakundeak	0	0	0	4	5	-5	0,0
33. Gainontzeko atxikipenak eta konturako ordainketak	0	0	0	-1	-1	1	0,0
34. KONTURAKO ORDAINKETAK, GUZTIRA (28+29+...+33)	198.438	2.962	1.640	1.956	2.265	-625	72,4
35. KUOTA DIFERENTZIALA (27-34)	-54.000	-806	-446	-438	-371	-75	120,1
ERRENTAREN EGITURA (%)							
36. Lana (1 / 7)	90,2			81,0	80,9	9,4	111,6
37. Kapital higikorra eta higiezina ((2+3) / 7)	6,3			9,4	10,8	-4,5	58,5
38. Jarduera ekonomikoak (4 / 7)	3,4			7,3	6,2	-2,8	55,6
39. Mutualitateak, pentsio planak eta BGAEak (8 / 7)	6,3			5,8	5,1	1,1	122,1
40. Oinarri likidagarria (12 / 7)	90,3			90,4	91,4	-1,1	98,8
KARGA TASAK (%)							
41. Batez besteko karga tasa (13 / 12)	24,3			25,0	25,5	-1,3	95,0
42. Karga tasa efektiboa (27 / 12)	11,4			13,8	15,2	-3,8	75,2

Zenbatekoa eurotan

2.- AITORPENAK OINARRI LIKIDAGARRIAREN TARTEEN ARABERA

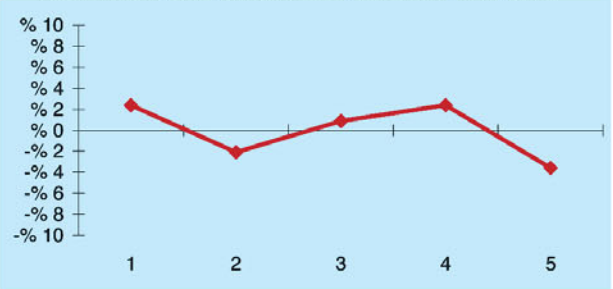

3.- OINARRI LIKIDAGARRIAREN MAILA ETA DISPERTSIOA

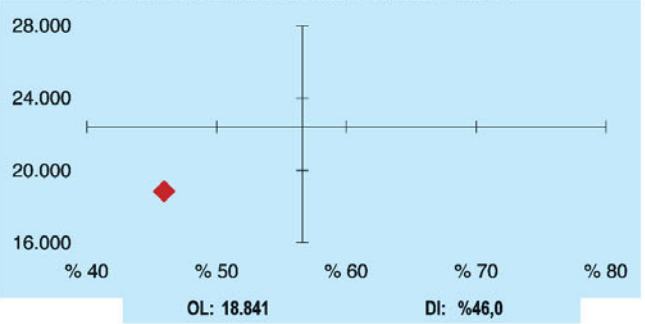

4.- AITORPEN KOPURUAREN BANAKETA

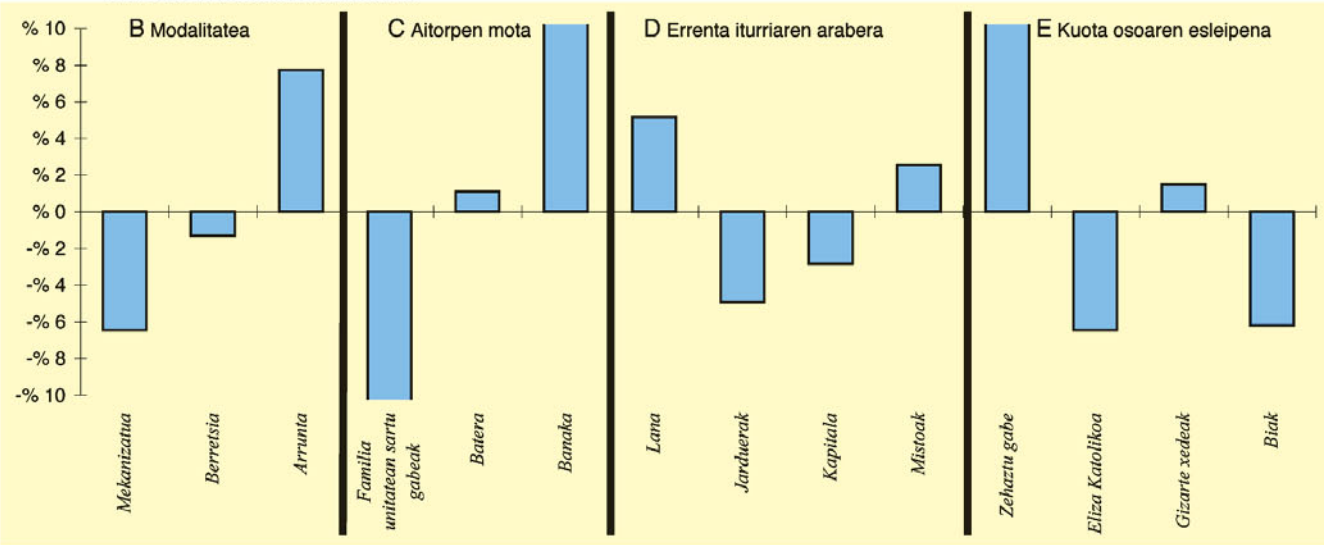

5.- AITORPEN KOPURUAREN BANAKETA

	OREXA		1.TALDEA	GIPUZKOA	DIFERENTZIA
	Kopurua (1)	% (2)	% (3)	% (4)	(5)= (2)-(4)
A. OINARRI LIKIDAGARRIAREN TARTEAK					
1-. 9.098,57raino	15	22,4	21,2	20,0	2,4
2-. 9.098,57 - 15.598,02	12	17,9	19,5	20,0	-2,1
3-. 15.598,02 - 21.647,72	14	20,9	19,1	20,0	0,9
4-. 21.647,72 - 30.773,07	15	22,4	21,1	20,0	2,4
5-. 30.773,07tik gora	11	16,4	19,1	20,0	-3,6
B. MODALITATEA					
Mekanizatua	14	20,9	25,0	27,3	-6,4
Berretsia	29	43,3	41,8	44,6	-1,3
Arrunta	24	35,8	33,3	28,1	7,7
C. AITORPEN MOTA					
Familia unitatean sartu gabeak	19	28,4	41,8	39,8	-11,4
Batera	15	22,4	22,3	21,3	1,1
Banaka	33	49,3	35,9	38,9	10,3
D. ERRENTA ITURRIAREN ARABERA					
Lana	59	88,1	79,8	82,9	5,2
Jarduerak	2	3,0	10,3	7,9	-4,9
Kapitala	4	6,0	9,2	8,8	-2,8
Mistoak	2	3,0	0,7	0,4	2,6
E. KUOTA OSOAREN %0,7AREN ESLEIPENA					
Zehaztu gabeak	14	20,9	16,8	9,8	11,1
Eliza Katolikoa	8	11,9	17,0	18,4	-6,4
Gizarte xedeak	40	59,7	52,8	58,2	1,5
Biak	5	7,5	13,4	13,7	-6,2

1. AITORPEN BATERATUA 2009ko PFEZ	ORIO	Biztanle kopurua 5.026	Aitorpen kop. 2.802	Aitorpenak biztanleko (%) 55,8

KONTZEPTUAK	ORIO GUZTIRA (1)	ORIO BATEZ BEST. (2)	ORIO BIZTANLEKO (3)	2.TALDEA BIZTANLEKO (4)	GIPUZKOA BIZTANLEKO (5)	DIFERENTZIA BIZTANLEKO (6) = (3) - (5)	INDIZEA BIZTANLEKO (Gipuzkoa=100)
ERRENTA ITURRIAK							
1. Lana	51.853.531	18.506	10.317	10.482	11.006	-689	93,7
2. Kapital higikorra	3.622.771	1.293	721	954	1.149	-428	62,7
3. Kapital higiezina	1.613.892	576	321	198	323	-2	99,5
4. Jarduera ekonomikoak	4.101.792	1.464	816	746	843	-27	96,8
5. Ondare irabazi eta galerak	1.842.987	658	367	179	288	78	127,2
6. Errenta egozpenak	0	0	0	0	1	-1	0,0
7. OINARRI EZARGARRIA (1+2+3+4+5+6)	63.034.974	22.496	12.542	12.559	13.610	-1.068	92,2
MURRIZPENAK							
8. Mutualitatei, pentsio planei eta BGAEei egindako ekarpenak	3.252.195	1.161	647	730	700	-53	92,4
9. Batera tributatzeagatik	2.150.403	767	428	428	428	-0	100,0
10. Beste murrizpen batzuk	94.620	34	19	18	41	-23	45,4
11. MURRIZPENAK, GUZTIRA (8+9+10)	5.497.219	1.962	1.094	1.176	1.169	-76	93,5
12. OINARRI LIKIDAGARRIA (7-11)	57.537.755	20.535	11.448	11.383	12.440	-992	92,0
13. KUOTA OSOA	14.438.197	5.153	2.873	2.831	3.175	-302	90,5
KENKARIAK							
14. Orokorra eta pizgarria	4.727.079	1.687	941	938	938	2	100,2
15. Ondorengo ahaideak	813.607	290	162	151	139	23	116,2
16. Aurreko ahaideak	7.047	3	1	2	1	0	134,2
17. Minusbaliatuak eta menpekotasuna	315.125	112	63	73	71	-8	88,6
18. 65 urtetik gorako adina	225.478	80	45	49	60	-15	75,1
19. Ohiko etxebizitza errentan hartzea	110.320	39	22	15	30	-8	73,8
20. Ohiko etxebizitza erostea	1.000.428	357	199	217	187	12	106,4
21. Ezarpen bikoitza	2.309	1	0	0	1	-0	48,7
22. Sindikatuen kuotengatik	24.358	9	5	4	4	0	110,5
23. Jarduera ekonomikoak sustatzea	146	0	0	1	1	-1	2,6
24. Dohaintzak	33.629	12	7	4	7	-0	94,6
25. Beste kenkari batzuk	22.297	8	4	5	4	-0	98,9
26. KENKARIAK, GUZTIRA (14+15+...+25)	7.281.822	2.599	1.449	1.460	1.444	5	100,3
27. KUOTA LIKIDOA	7.984.277	2.849	1.589	1.536	1.893	-305	83,9
KONTURAKO ORDAINKETAK							
28. Lana	8.347.685	2.979	1.661	1.643	1.849	-188	89,8
29. Kapital higikorra	703.159	251	140	181	219	-79	64,0
30. Kapital higiezina	245.854	88	49	27	46	3	107,2
31. Jarduera ekonomikoak	666.052	238	133	116	147	-15	90,1
32. Inbertsio kolektiboko erakundeak	20.206	7	4	2	5	-1	74,6
33. Gainontzeko atxikipenak eta konturako ordainketak	-15.296	-5	-3	-1	-1	-2	360,2
34. KONTURAKO ORDAINKETAK, GUZTIRA (28+29+...+33)	9.967.661	3.557	1.983	1.968	2.265	-281	87,6
35. KUOTA DIFERENTZIALA (27-34)	-1.983.384	-708	-395	-432	-371	-23	106,2
ERRENTAREN EGITURA (%)							
36. Lana (1 / 7)	82,3			83,5	80,9	1,4	101,7
37. Kapital higikorra eta higiezina ((2+3) / 7)	8,3			9,2	10,8	-2,5	76,8
38. Jarduera ekonomikoak (4 / 7)	6,5			5,9	6,2	0,3	105,1
39. Mutualitateak, pentsio planak eta BGAEak (8 / 7)	5,2			5,8	5,1	0,0	100,3
40. Oinarri likidagarria (12 / 7)	91,3			90,6	91,4	-0,1	99,9
KARGA TASAK (%)							
41. Batez besteko karga tasa (13 / 12)	25,1			24,9	25,5	-0,4	98,3
42. Karga tasa efektiboa (27 / 12)	13,9			13,5	15,2	-1,3	91,2

Zenbatekoa eurotan

2.- AITORPENAK OINARRI LIKIDAGARRIAREN TARTEEN ARABERA

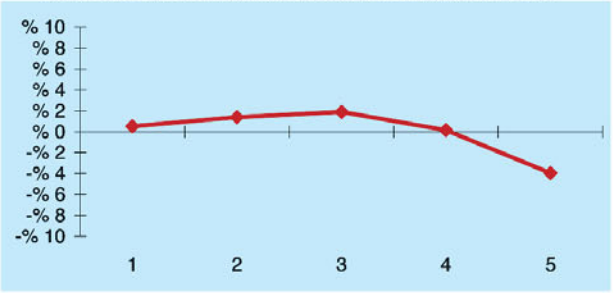

3.- OINARRI LIKIDAGARRIAREN MAILA ETA DISPERTSIOA

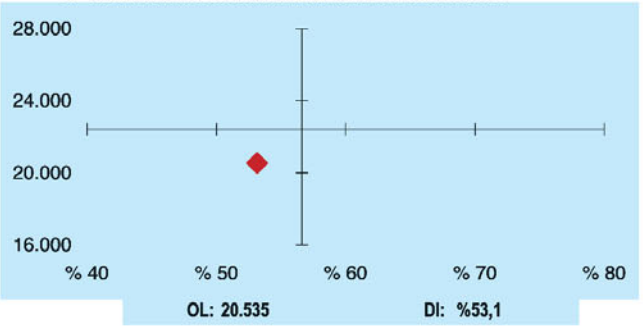

4.- AITORPEN KOPURUAREN BANAKETA

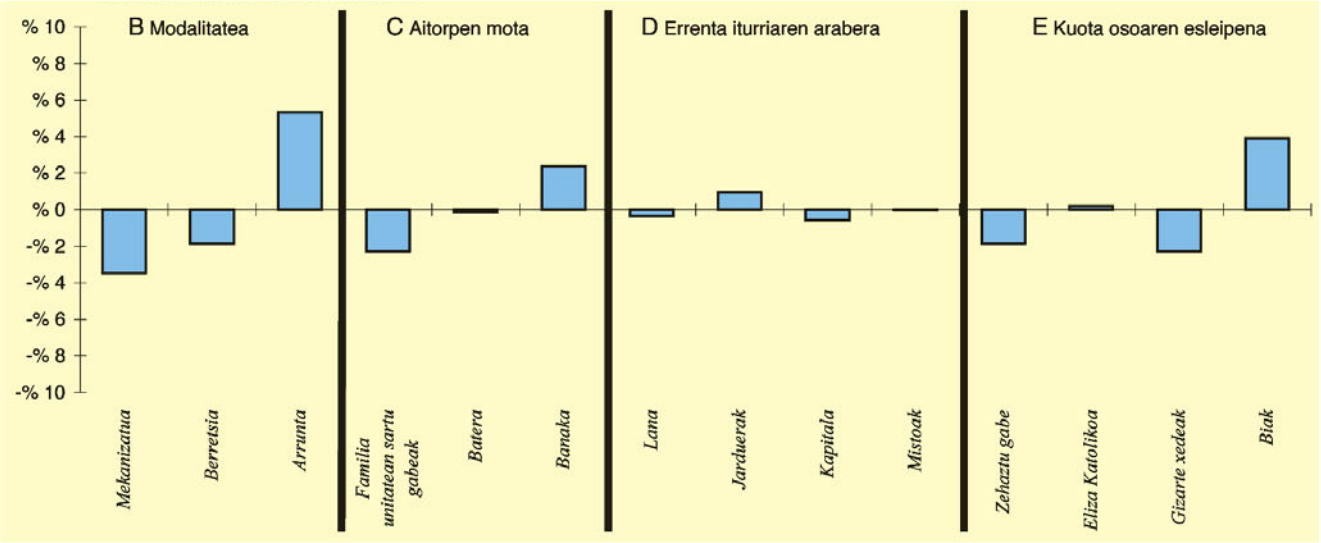

5.- AITORPEN KOPURUAREN BANAKETA

	ORIO		2.TALDEA	GIPUZKOA	DIFERENTZIA
	Kopurua (1)	% (2)	% (3)	% (4)	(5)= (2)-(4)
A. OINARRI LIKIDAGARRIAREN TARTEAK					
1-. 9.098,57raino	575	20,5	20,5	20,0	0,5
2-. 9.098,57 - 15.598,02	599	21,4	19,7	20,0	1,4
3-. 15.598,02 - 21.647,72	613	21,9	21,0	20,0	1,9
4-. 21.647,72 - 30.773,07	565	20,2	22,0	20,0	0,2
5-. 30.773,07tik gora	450	16,1	16,9	20,0	-3,9
B. MODALITATEA					
Mekanizatua	669	23,9	27,4	27,3	-3,5
Berretsia	1.197	42,7	45,7	44,6	-1,9
Arrunta	936	33,4	26,9	28,1	5,3
C. AITORPEN MOTA					
Familia unitatean sartu gabeak	1.051	37,5	40,1	39,8	-2,3
Batera	593	21,2	21,3	21,3	-0,1
Banaka	1.158	41,3	38,7	38,9	2,4
D. ERRENTA ITURRIAREN ARABERA					
Lana	2.313	82,5	83,6	82,9	-0,3
Jarduerak	248	8,9	8,2	7,9	0,9
Kapitala	230	8,2	7,8	8,8	-0,6
Mistoak	11	0,4	0,4	0,4	-0,0
E. KUOTA OSOAREN %0,7AREN ESLEIPENA					
Zehaztu gabeak	222	7,9	10,7	9,8	-1,8
Eliza Katolikoa	521	18,6	16,9	18,4	0,2
Gizarte xedeak	1.567	55,9	57,4	58,2	-2,3
Biak	492	17,6	15,0	13,7	3,9

1. AITORPEN BATERATUA 2009ko PFEZ	ORMAIZTEGI	Biztanle kopurua 1.323	Aitorpen kop. 787	Aitorpenak biztanleko (%) 59,5

KONTZEPTUAK	ORMAIZTEGI GUZTIRA (1)	ORMAIZTEGI BATEZ BEST. (2)	ORMAIZTEGI BIZTANLEKO (3)	2.TALDEA BIZTANLEKO (4)	GIPUZKOA BIZTANLEKO (5)	DIFERENTZIA BIZTANLEKO (6) = (3) - (5)	INDIZEA BIZTANLEKO (Gipuzkoa=100)
ERRENTA ITURRIAK							
1. Lana	16.754.180	21.289	12.664	10.482	11.006	1.657	115,1
2. Kapital higikorra	2.837.568	3.606	2.145	954	1.149	996	186,7
3. Kapital higiezina	197.590	251	149	198	323	-173	46,3
4. Jarduera ekonomikoak	790.440	1.004	597	746	843	-246	70,9
5. Ondare irabazi eta galerak	354.122	450	268	179	288	-21	92,9
6. Errenta egozpenak	0	0	0	0	1	-1	0,0
7. OINARRI EZARGARRIA (1+2+3+4+5+6)	20.933.901	26.600	15.823	12.559	13.610	2.213	116,3
MURRIZPENAK							
8. Mutualitatei, pentsio planei eta BGAEei egindako ekarpenak	1.574.699	2.001	1.190	730	700	490	170,0
9. Batera tributatzeagatik	592.112	752	448	428	428	20	104,6
10. Beste murrizpen batzuk	10.703	14	8	18	41	-33	19,5
11. MURRIZPENAK, GUZTIRA (8+9+10)	2.177.514	2.767	1.646	1.176	1.169	477	140,7
12. OINARRI LIKIDAGARRIA (7-11)	18.756.386	23.833	14.177	11.383	12.440	1.737	114,0
13. KUOTA OSOA	4.593.141	5.836	3.472	2.831	3.175	297	109,3
KENKARIAK							
14. Orokorra eta pizgarria	1.333.584	1.695	1.008	938	938	70	107,4
15. Ondorengo ahaideak	204.515	260	155	151	139	15	110,9
16. Aurreko ahaideak	1.044	1	1	2	1	-0	75,5
17. Minusbaliatuak eta menpekotasuna	100.300	127	76	73	71	5	107,1
18. 65 urtetik gorako adina	74.843	95	57	49	60	-3	94,7
19. Ohiko etxebizitza errentan hartzea	5.524	7	4	15	30	-26	14,0
20. Ohiko etxebizitza erostea	331.164	421	250	217	187	63	133,8
21. Ezarpen bikoitza	0	0	0	0	1	-1	0,0
22. Sindikatuen kuotengatik	6.080	8	5	4	4	0	104,8
23. Jarduera ekonomikoak sustatzea	25	0	0	1	1	-1	1,7
24. Dohaintzak	8.443	11	6	4	7	-1	90,2
25. Beste kenkari batzuk	11.837	15	9	5	4	4	199,4
26. KENKARIAK, GUZTIRA (14+15+...+25)	2.077.360	2.640	1.570	1.460	1.444	126	108,7
27. KUOTA LIKIDOA	2.703.045	3.435	2.043	1.536	1.893	150	107,9
KONTURAKO ORDAINKETAK							
28. Lana	2.667.033	3.389	2.016	1.643	1.849	167	109,0
29. Kapital higikorra	547.561	696	414	181	219	195	189,3
30. Kapital higiezina	31.961	41	24	27	46	-21	53,0
31. Jarduera ekonomikoak	119.709	152	90	116	147	-57	61,5
32. Inbertsio kolektiboko erakundeak	9.984	13	8	2	5	2	140,1
33. Gainontzeko atxikipenak eta konturako ordainketak	1.796	2	1	-1	-1	2	-160,7
34. KONTURAKO ORDAINKETAK, GUZTIRA (28+29+...+33)	3.378.044	4.292	2.553	1.968	2.265	289	112,7
35. KUOTA DIFERENTZIALA (27-34)	-674.999	-858	-510	-432	-371	-139	137,3
ERRENTAREN EGITURA (%)							
36. Lana (1 / 7)	80,0			83,5	80,9	-0,8	99,0
37. Kapital higikorra eta higiezina ((2+3) / 7)	14,5			9,2	10,8	3,7	134,1
38. Jarduera ekonomikoak (4 / 7)	3,8			5,9	6,2	-2,4	61,0
39. Mutualitateak, pentsio planak eta BGAEak (8 / 7)	7,5			5,8	5,1	2,4	146,3
40. Oinarri likidagarria (12 / 7)	89,6			90,6	91,4	-1,8	98,0
KARGA TASAK (%)							
41. Batez besteko karga tasa (13 / 12)	24,5			24,9	25,5	-1,0	95,9
42. Karga tasa efektiboa (27 / 12)	14,4			13,5	15,2	-0,8	94,7

Zenbatekoa eurotan

2.- AITORPENAK OINARRI LIKIDAGARRIAREN TARTEEN ARABERA

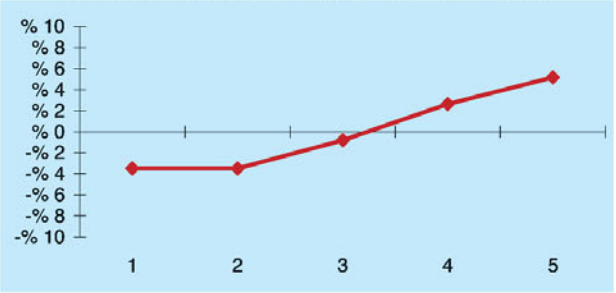

3.- OINARRI LIKIDAGARRIAREN MAILA ETA DISPERTSIOA

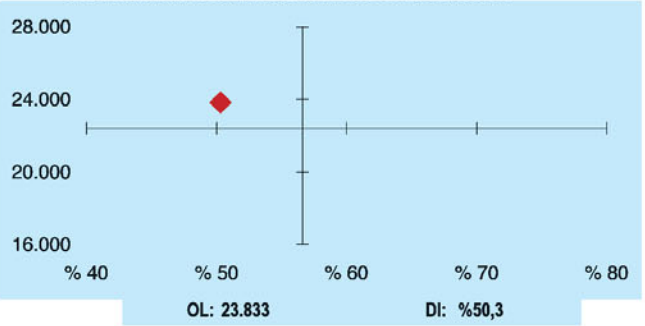

4.- AITORPEN KOPURUAREN BANAKETA

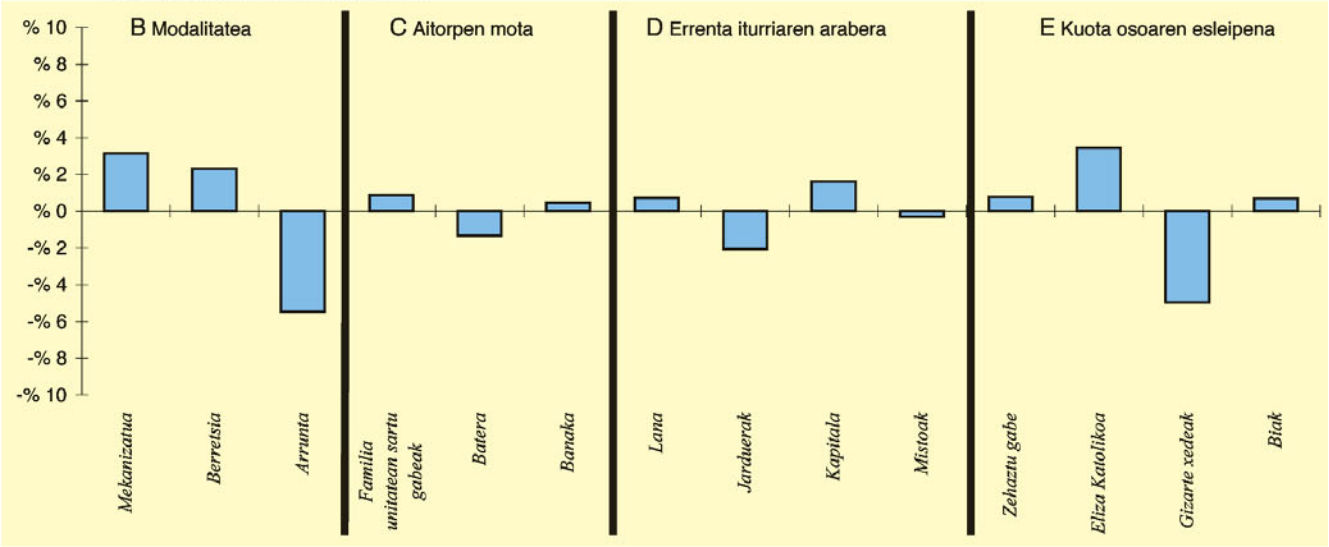

5.- AITORPEN KOPURUAREN BANAKETA

	ORMAIZTEGI		2.TALDEA	GIPUZKOA	DIFERENTZIA
	Kopurua	%	%	%	
	(1)	(2)	(3)	(4)	(5)= (2)-(4)
A. OINARRI LIKIDAGARRIAREN TARTEAK					
1-. 9.098,57raino	130	16,5	20,5	20,0	-3,5
2-. 9.098,57 - 15.598,02	130	16,5	19,7	20,0	-3,5
3-. 15.598,02 - 21.647,72	151	19,2	21,0	20,0	-0,8
4-. 21.647,72 - 30.773,07	178	22,6	22,0	20,0	2,6
5-. 30.773,07tik gora	198	25,2	16,9	20,0	5,2
B. MODALITATEA					
Mekanizatua	240	30,5	27,4	27,3	3,2
Berretsia	369	46,9	45,7	44,6	2,3
Arrunta	178	22,6	26,9	28,1	-5,5
C. AITORPEN MOTA					
Familia unitatean sartu gabeak	320	40,7	40,1	39,8	0,9
Batera	157	19,9	21,3	21,3	-1,3
Banaka	310	39,4	38,7	38,9	0,5
D. ERRENTA ITURRIAREN ARABERA					
Lana	658	83,6	83,6	82,9	0,7
Jarduerak	46	5,8	8,2	7,9	-2,1
Kapitala	82	10,4	7,8	8,8	1,6
Mistoak	1	0,1	0,4	0,4	-0,3
E. KUOTA OSOAREN %0,7AREN ESLEIPENA					
Zehaztu gabeak	83	10,5	10,7	9,8	0,8
Eliza Katolikoa	172	21,9	16,9	18,4	3,5
Gizarte xedeak	419	53,2	57,4	58,2	-5,0
Biak	113	14,4	15,0	13,7	0,7

1. AITORPEN BATERATUA 2009ko PFEZ	PASAIA	Biztanle kopurua 15.990	Aitorpen kop. 8.384	Aitorpenak biztanleko (%) 52,4

KONTZEPTUAK	PASAIA			4.TALDEA	GIPUZKOA	DIFERENTZIA	INDIZEA
	GUZTIRA (1)	BATEZ BEST. (2)	BIZTANLEKO (3)	BIZTANLEKO (4)	BIZTANLEKO (5)	BIZTANLEKO (6) = (3) - (5)	BIZTANLEKO (Gipuzkoa=100)
ERRENTA ITURRIAK							
1. Lana	136.997.106	16.340	8.568	10.711	11.006	-2.439	77,8
2. Kapital higikorra	7.382.128	881	462	990	1.149	-687	40,2
3. Kapital higiezina	1.631.792	195	102	249	323	-221	31,6
4. Jarduera ekonomikoak	9.642.840	1.150	603	702	843	-240	71,5
5. Ondare irabazi eta galerak	1.700.486	203	106	227	288	-182	36,9
6. Errenta egozpenak	0	0	0	-0	1	-1	0,0
7. OINARRI EZARGARRIA (1+2+3+4+5+6)	157.354.352	18.768	9.841	12.879	13.610	-3.769	72,3
MURRIZPENAK							
8. Mutualitatei, pentsio planei eta BGAEei egindako ekarpenak	6.326.478	755	396	694	700	-304	56,5
9. Batera tributatzeagatik	7.307.542	872	457	452	428	29	106,8
10. Beste murrizpen batzuk	259.075	31	16	28	41	-25	39,1
11. MURRIZPENAK, GUZTIRA (8+9+10)	13.893.095	1.657	869	1.174	1.169	-301	74,3
12. OINARRI LIKIDAGARRIA (7-11)	143.461.258	17.111	8.972	11.706	12.440	-3.468	72,1
13. KUOTA OSOA	35.107.292	4.187	2.196	2.937	3.175	-979	69,2
KENKARIAK							
14. Orokorra eta pizgarria	14.162.526	1.689	886	937	938	-53	94,4
15. Ondorengo ahaideak	1.940.094	231	121	141	139	-18	87,1
16. Aurreko ahaideak	17.748	2	1	1	1	0	106,2
17. Minusbaliatuak eta menpekotasuna	1.189.400	142	74	77	71	4	105,1
18. 65 urtetik gorako adina	993.042	118	62	60	60	2	104,0
19. Ohiko etxebizitza errentan hartzea	396.371	47	25	22	30	-5	83,4
20. Ohiko etxebizitza erostea	2.407.186	287	151	187	187	-37	80,5
21. Ezarpen bikoitza	1.817	0	0	1	1	-1	12,1
22. Sindikatuen kuotengatik	64.637	8	4	5	4	-0	92,1
23. Jarduera ekonomikoak sustatzea	3.765	0	0	1	1	-1	21,0
24. Dohaintzak	65.380	8	4	5	7	-3	57,8
25. Beste kenkari batzuk	31.799	4	2	5	4	-2	44,3
26. KENKARIAK, GUZTIRA (14+15+...+25)	21.273.764	2.537	1.330	1.441	1.444	-114	92,1
27. KUOTA LIKIDOA	16.732.238	1.996	1.046	1.660	1.893	-847	55,3
KONTURAKO ORDAINKETAK							
28. Lana	19.150.797	2.284	1.198	1.720	1.849	-651	64,8
29. Kapital higikorra	1.381.944	165	86	188	219	-132	39,5
30. Kapital higiezina	198.790	24	12	36	46	-33	27,3
31. Jarduera ekonomikoak	1.345.060	160	84	117	147	-63	57,2
32. Inbertsio kolektiboko erakundeak	16.963	2	1	3	5	-4	19,7
33. Gainontzeko atxikipenak eta konturako ordainketak	-7.525	-1	-0	-1	-1	0	55,7
34. KONTURAKO ORDAINKETAK, GUZTIRA (28+29+...+33)	22.086.029	2.634	1.381	2.064	2.265	-883	61,0
35. KUOTA DIFERENTZIALA (27-34)	-5.353.791	-639	-335	-404	-371	37	90,1
ERRENTAREN EGITURA (%)							
36. Lana (1 / 7)	87,1			83,2	80,9	6,2	107,7
37. Kapital higikorra eta higiezina ((2+3) / 7)	5,7			9,6	10,8	-5,1	53,0
38. Jarduera ekonomikoak (4 / 7)	6,1			5,4	6,2	-0,1	98,9
39. Mutualitateak, pentsio planak eta BGAEak (8 / 7)	4,0			5,4	5,1	-1,1	78,2
40. Oinarri likidagarria (12 / 7)	91,2			90,9	91,4	-0,2	99,7
KARGA TASAK (%)							
41. Batez besteko karga tasa (13 / 12)	24,5			25,1	25,5	-1,1	95,9
42. Karga tasa efektiboa (27 / 12)	11,7			14,2	15,2	-3,6	76,6

Zenbatekoa eurotan

2.- AITORPENAK OINARRI LIKIDAGARRIAREN TARTEEN ARABERA

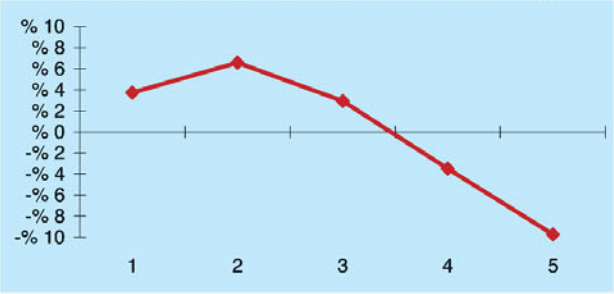

3.- OINARRI LIKIDAGARRIAREN MAILA ETA DISPERTSIOA

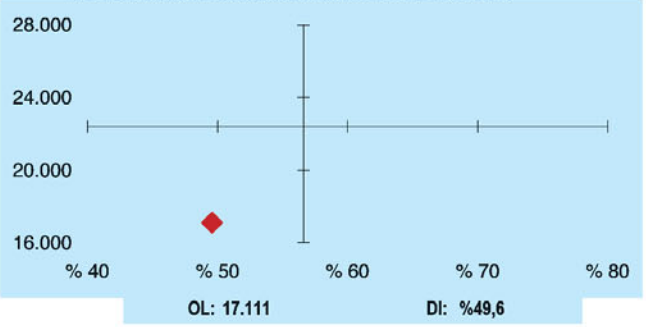

4.- AITORPEN KOPURUAREN BANAKETA

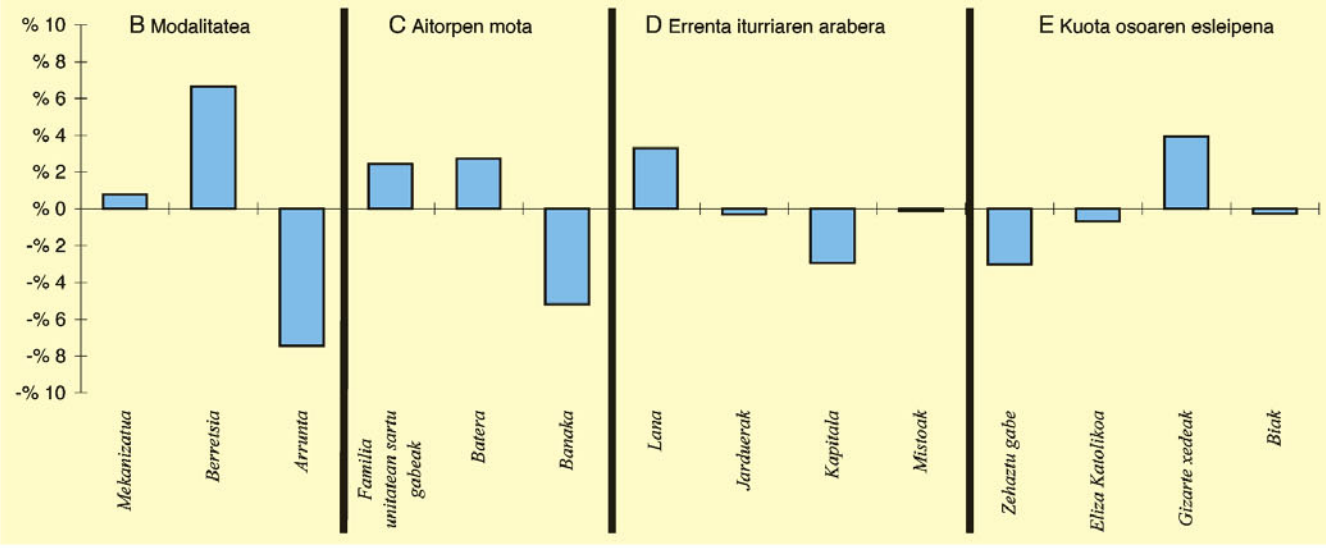

5.- AITORPEN KOPURUAREN BANAKETA

	PASAIA		4.TALDEA	GIPUZKOA	DIFERENTZIA
	Kopurua	%	%	%	
	(1)	(2)	(3)	(4)	(5)= (2)-(4)
A. OINARRI LIKIDAGARRIAREN TARTEAK					
1-. 9.098,57raino	1.990	23,7	19,7	20,0	3,7
2-. 9.098,57 - 15.598,02	2.226	26,6	20,0	20,0	6,6
3-. 15.598,02 - 21.647,72	1.923	22,9	21,0	20,0	2,9
4-. 21.647,72 - 30.773,07	1.385	16,5	21,2	20,0	-3,5
5-. 30.773,07tik gora	860	10,3	18,1	20,0	-9,7
B. MODALITATEA					
Mekanizatua	2.359	28,1	27,0	27,3	0,8
Berretsia	4.295	51,2	47,9	44,6	6,7
Arrunta	1.730	20,6	25,0	28,1	-7,4
C. AITORPEN MOTA					
Familia unitatean sartu gabeak	3.540	42,2	39,1	39,8	2,4
Batera	2.014	24,0	22,6	21,3	2,7
Banaka	2.830	33,8	38,4	38,9	-5,2
D. ERRENTA ITURRIAREN ARABERA					
Lana	7.227	86,2	84,0	82,9	3,3
Jarduerak	638	7,6	7,3	7,9	-0,3
Kapitala	491	5,9	8,4	8,8	-2,9
Mistoak	28	0,3	0,4	0,4	-0,1
E. KUOTA OSOAREN %0,7AREN ESLEIPENA					
Zehaztu gabeak	565	6,7	9,3	9,8	-3,0
Eliza Katolikoa	1.486	17,7	17,4	18,4	-0,7
Gizarte xedeak	5.209	62,1	58,9	58,2	3,9
Biak	1.124	13,4	14,4	13,7	-0,2

1. AITORPEN BATERATUA 2009ko PFEZ	SEGURA	Biztanle kopurua 1.391	Aitorpen kop. 778	Aitorpenak biztanleko (%) 55,9

KONTZEPTUAK	SEGURA GUZTIRA (1)	SEGURA BATEZ BEST. (2)	SEGURA BIZTANLEKO (3)	2.TALDEA BIZTANLEKO (4)	GIPUZKOA BIZTANLEKO (5)	DIFERENTZIA BIZTANLEKO (6) = (3) - (5)	INDIZEA BIZTANLEKO (Gipuzkoa=100)
ERRENTA ITURRIAK							
1. Lana	16.692.593	21.456	12.000	10.482	11.006	994	109,0
2. Kapital higikorra	1.660.634	2.134	1.194	954	1.149	45	103,9
3. Kapital higiezina	138.181	178	99	198	323	-223	30,8
4. Jarduera ekonomikoak	903.527	1.161	650	746	843	-193	77,1
5. Ondare irabazi eta galerak	248.964	320	179	179	288	-109	62,1
6. Errenta egozpenak	0	0	0	0	1	-1	0,0
7. OINARRI EZARGARRIA (1+2+3+4+5+6)	19.643.900	25.249	14.122	12.559	13.610	512	103,8
MURRIZPENAK							
8. Mutualitatei, pentsio planei eta BGAEei egindako ekarpenak	1.339.870	1.722	963	730	700	263	137,6
9. Batera tributatzeagatik	507.897	653	365	428	428	-63	85,3
10. Beste murrizpen batzuk	29.151	37	21	18	41	-20	50,6
11. MURRIZPENAK, GUZTIRA (8+9+10)	1.876.919	2.412	1.349	1.176	1.169	180	115,4
12. OINARRI LIKIDAGARRIA (7-11)	17.766.981	22.837	12.773	11.383	12.440	332	102,7
13. KUOTA OSOA	4.494.917	5.778	3.231	2.831	3.175	56	101,8
KENKARIAK							
14. Orokorra eta pizgarria	1.318.275	1.694	948	938	938	9	101,0
15. Ondorengo ahaideak	202.944	261	146	151	139	7	104,7
16. Aurreko ahaideak	1.566	2	1	2	1	0	107,8
17. Minusbaliatuak eta menpekotasuna	139.700	180	100	73	71	30	141,9
18. 65 urtetik gorako adina	71.660	92	52	49	60	-8	86,3
19. Ohiko etxebizitza errentan hartzea	13.735	18	10	15	30	-20	33,2
20. Ohiko etxebizitza erostea	399.805	514	287	217	187	100	153,6
21. Ezarpen bikoitza	0	0	0	0	1	-1	0,0
22. Sindikatuen kuotengatik	5.861	8	4	4	4	-0	96,0
23. Jarduera ekonomikoak sustatzea	0	0	0	1	1	-1	0,0
24. Dohaintzak	3.344	4	2	4	7	-5	34,0
25. Beste kenkari batzuk	5.732	7	4	5	4	-0	91,8
26. KENKARIAK, GUZTIRA (14+15+...+25)	2.162.623	2.780	1.555	1.460	1.444	111	107,7
27. KUOTA LIKIDOA	2.543.343	3.269	1.828	1.536	1.893	-65	96,6
KONTURAKO ORDAINKETAK							
28. Lana	2.789.750	3.586	2.006	1.643	1.849	157	108,5
29. Kapital higikorra	321.955	414	231	181	219	13	105,9
30. Kapital higiezina	18.680	24	13	27	46	-32	29,4
31. Jarduera ekonomikoak	155.765	200	112	116	147	-35	76,1
32. Inbertsio kolektiboko erakundeak	1.134	1	1	2	5	-5	15,1
33. Gainontzeko atxikipenak eta konturako ordainketak	0	0	0	-1	-1	1	0,0
34. KONTURAKO ORDAINKETAK, GUZTIRA (28+29+...+33)	3.287.285	4.225	2.363	1.968	2.265	99	104,4
35. KUOTA DIFERENTZIALA (27-34)	-743.942	-956	-535	-432	-371	-163	144,0
ERRENTAREN EGITURA (%)							
36. Lana (1 / 7)	85,0			83,5	80,9	4,1	105,1
37. Kapital higikorra eta higiezina ((2+3) / 7)	9,2			9,2	10,8	-1,7	84,7
38. Jarduera ekonomikoak (4 / 7)	4,6			5,9	6,2	-1,6	74,3
39. Mutualitateak, pentsio planak eta BGAEak (8 / 7)	6,8			5,8	5,1	1,7	132,6
40. Oinarri likidagarria (12 / 7)	90,4			90,6	91,4	-1,0	98,9
KARGA TASAK (%)							
41. Batez besteko karga tasa (13 / 12)	25,3			24,9	25,5	-0,2	99,1
42. Karga tasa efektiboa (27 / 12)	14,3			13,5	15,2	-0,9	94,1

Zenbatekoa eurotan

2.- AITORPENAK OINARRI LIKIDAGARRIAREN TARTEEN ARABERA

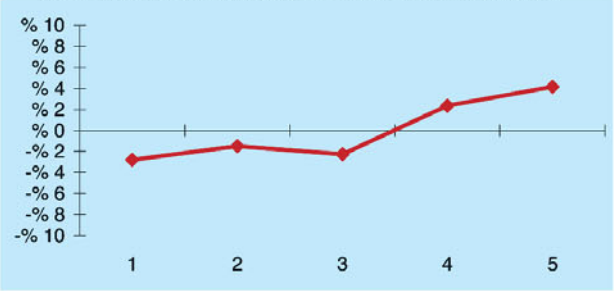

3.- OINARRI LIKIDAGARRIAREN MAILA ETA DISPERTSIOA

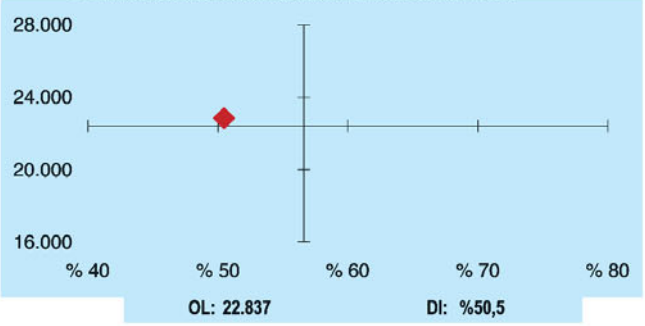

4.- AITORPEN KOPURUAREN BANAKETA

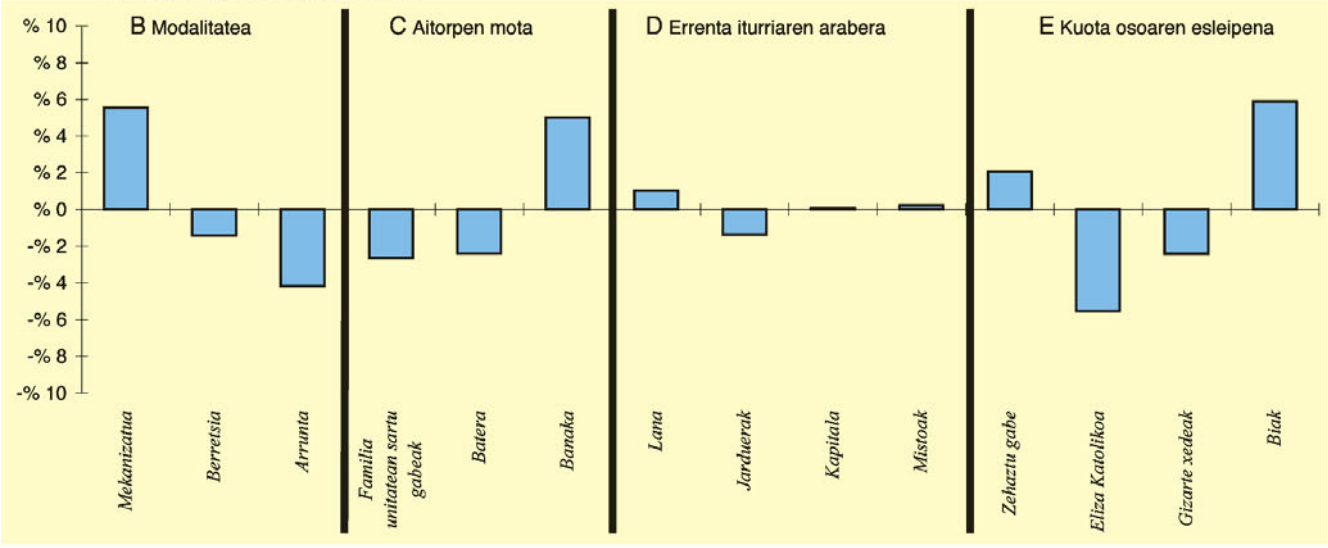

5.- AITORPEN KOPURUAREN BANAKETA

	SEGURA		2.TALDEA	GIPUZKOA	DIFERENTZIA
	Kopurua	%	%	%	
	(1)	(2)	(3)	(4)	(5)= (2)-(4)
A. OINARRI LIKIDAGARRIAREN TARTEAK					
1-. 9.098,57raino	134	17,2	20,5	20,0	-2,8
2-. 9.098,57 - 15.598,02	144	18,5	19,7	20,0	-1,5
3-. 15.598,02 - 21.647,72	138	17,7	21,0	20,0	-2,3
4-. 21.647,72 - 30.773,07	174	22,4	22,0	20,0	2,4
5-. 30.773,07tik gora	188	24,2	16,9	20,0	4,2
B. MODALITATEA					
Mekanizatua	256	32,9	27,4	27,3	5,6
Berretsia	336	43,2	45,7	44,6	-1,4
Arrunta	186	23,9	26,9	28,1	-4,2
C. AITORPEN MOTA					
Familia unitatean sartu gabeak	289	37,1	40,1	39,8	-2,6
Batera	147	18,9	21,3	21,3	-2,4
Banaka	342	44,0	38,7	38,9	5,0
D. ERRENTA ITURRIAREN ARABERA					
Lana	653	83,9	83,6	82,9	1,0
Jarduerak	51	6,6	8,2	7,9	-1,3
Kapitala	69	8,9	7,8	8,8	0,1
Mistoak	5	0,6	0,4	0,4	0,2
E. KUOTA OSOAREN %0,7AREN ESLEIPENA					
Zehaztu gabeak	92	11,8	10,7	9,8	2,1
Eliza Katolikoa	100	12,9	16,9	18,4	-5,5
Gizarte xedeak	434	55,8	57,4	58,2	-2,4
Biak	152	19,5	15,0	13,7	5,9

1. AITORPEN BATERATUA 2009ko PFEZ	SORALUZE	Biztanle kopurua 3.990	Aitorpen kop. 2.173	Aitorpenak biztanleko (%) 54,5

KONTZEPTUAK	SORALUZE GUZTIRA (1)	SORALUZE BATEZ BEST. (2)	SORALUZE BIZTANLEKO (3)	2.TALDEA BIZTANLEKO (4)	GIPUZKOA BIZTANLEKO (5)	DIFERENTZIA BIZTANLEKO (6) = (3) - (5)	INDIZEA BIZTANLEKO (Gipuzkoa=100)
ERRENTA ITURRIAK							
1. Lana	39.440.902	18.150	9.885	10.482	11.006	-1.121	89,8
2. Kapital higikorra	3.067.525	1.412	769	954	1.149	-380	66,9
3. Kapital higiezina	713.480	328	179	198	323	-144	55,4
4. Jarduera ekonomikoak	1.708.983	786	428	746	843	-415	50,8
5. Ondare irabazi eta galerak	286.813	132	72	179	288	-216	24,9
6. Errenta egozpenak	0	0	0	0	1	-1	0,0
7. OINARRI EZARGARRIA (1+2+3+4+5+6)	45.217.704	20.809	11.333	12.559	13.610	-2.277	83,3
MURRIZPENAK							
8. Mutualitatei, pentsio planei eta BGAEei egindako ekarpenak	2.565.045	1.180	643	730	700	-57	91,8
9. Batera tributatzeagatik	1.964.621	904	492	428	428	64	115,1
10. Beste murrizpen batzuk	52.669	24	13	18	41	-28	31,9
11. MURRIZPENAK, GUZTIRA (8+9+10)	4.582.335	2.109	1.148	1.176	1.169	-21	98,2
12. OINARRI LIKIDAGARRIA (7-11)	40.635.370	18.700	10.184	11.383	12.440	-2.256	81,9
13. KUOTA OSOA	10.079.347	4.638	2.526	2.831	3.175	-649	79,6
KENKARIAK							
14. Orokorra eta pizgarria	3.679.263	1.693	922	938	938	-16	98,3
15. Ondorengo ahaideak	507.320	233	127	151	139	-12	91,3
16. Aurreko ahaideak	5.307	2	1	2	1	0	127,3
17. Minusbaliatuak eta menpekotasuna	313.725	144	79	73	71	8	111,1
18. 65 urtetik gorako adina	253.878	117	64	49	60	4	106,5
19. Ohiko etxebizitza errentan hartzea	37.807	17	9	15	30	-20	31,9
20. Ohiko etxebizitza erostea	631.234	290	158	217	187	-29	84,6
21. Ezarpen bikoitza	105	0	0	0	1	-1	2,8
22. Sindikatuen kuotengatik	17.996	8	5	4	4	0	102,8
23. Jarduera ekonomikoak sustatzea	4.882	2	1	1	1	0	109,1
24. Dohaintzak	15.953	7	4	4	7	-3	56,5
25. Beste kenkari batzuk	19.178	9	5	5	4	0	107,1
26. KENKARIAK, GUZTIRA (14+15+...+25)	5.486.649	2.525	1.375	1.460	1.444	-69	95,2
27. KUOTA LIKIDOA	5.340.592	2.458	1.338	1.536	1.893	-555	70,7
KONTURAKO ORDAINKETAK							
28. Lana	5.869.883	2.701	1.471	1.643	1.849	-378	79,6
29. Kapital higikorra	579.134	267	145	181	219	-73	66,4
30. Kapital higiezina	124.841	57	31	27	46	-14	68,6
31. Jarduera ekonomikoak	325.934	150	82	116	147	-65	55,5
32. Inbertsio kolektiboko erakundeak	9.376	4	2	2	5	-3	43,6
33. Gainontzeko atxikipenak eta konturako ordainketak	-8.181	-4	-2	-1	-1	-1	242,7
34. KONTURAKO ORDAINKETAK, GUZTIRA (28+29+...+33)	6.900.987	3.176	1.730	1.968	2.265	-535	76,4
35. KUOTA DIFERENTZIALA (27-34)	-1.560.395	-718	-391	-432	-371	-20	105,3
ERRENTAREN EGITURA (%)							
36. Lana (1 / 7)	87,2			83,5	80,9	6,4	107,9
37. Kapital higikorra eta higiezina ((2+3) / 7)	8,4			9,2	10,8	-2,5	77,3
38. Jarduera ekonomikoak (4 / 7)	3,8			5,9	6,2	-2,4	61,0
39. Mutualitateak, pentsio planak eta BGAEak (8 / 7)	5,7			5,8	5,1	0,5	110,3
40. Oinarri likidagarria (12 / 7)	89,9			90,6	91,4	-1,5	98,3
KARGA TASAK (%)							
41. Batez besteko karga tasa (13 / 12)	24,8			24,9	25,5	-0,7	97,2
42. Karga tasa efektiboa (27 / 12)	13,1			13,5	15,2	-2,1	86,4

Zenbatekoa eurotan

2.- AITORPENAK OINARRI LIKIDAGARRIAREN TARTEEN ARABERA

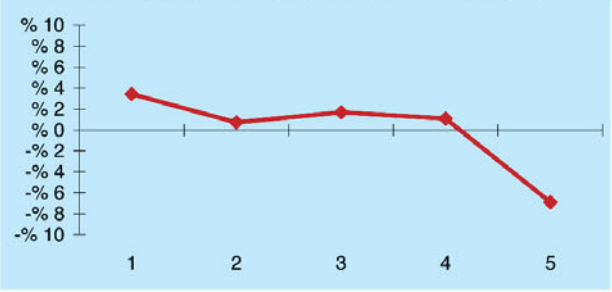

3.- OINARRI LIKIDAGARRIAREN MAILA ETA DISPERTSIOA

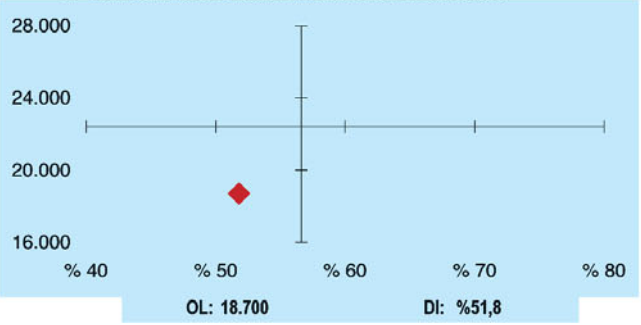

4.- AITORPEN KOPURUAREN BANAKETA

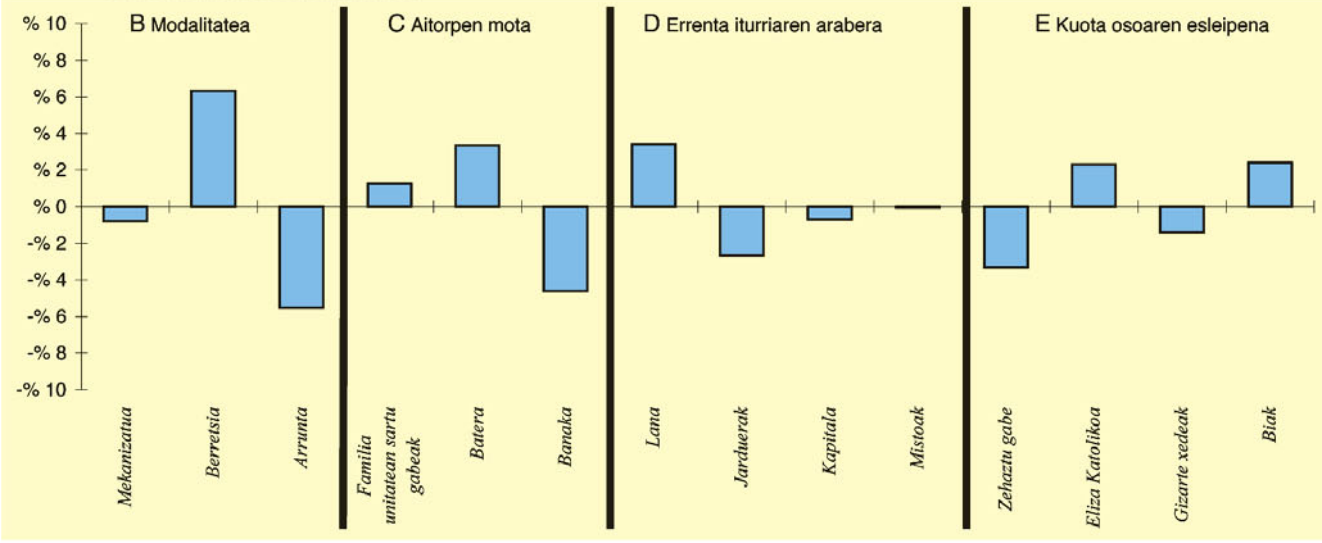

5.- AITORPEN KOPURUAREN BANAKETA

	SORALUZE		2.TALDEA	GIPUZKOA	DIFERENTZIA
	Kopurua (1)	% (2)	% (3)	% (4)	(5)= (2)-(4)
A. OINARRI LIKIDAGARRIAREN TARTEAK					
1-. 9.098,57raino	509	23,4	20,5	20,0	3,4
2-. 9.098,57 - 15.598,02	450	20,7	19,7	20,0	0,7
3-. 15.598,02 - 21.647,72	471	21,7	21,0	20,0	1,7
4-. 21.647,72 - 30.773,07	458	21,1	22,0	20,0	1,1
5-. 30.773,07tik gora	285	13,1	16,9	20,0	-6,9
B. MODALITATEA					
Mekanizatua	577	26,6	27,4	27,3	-0,8
Berretsia	1.106	50,9	45,7	44,6	6,3
Arrunta	490	22,5	26,9	28,1	-5,5
C. AITORPEN MOTA					
Familia unitatean sartu gabeak	892	41,0	40,1	39,8	1,3
Batera	535	24,6	21,3	21,3	3,3
Banaka	746	34,3	38,7	38,9	-4,6
D. ERRENTA ITURRIAREN ARABERA					
Lana	1.875	86,3	83,6	82,9	3,4
Jarduerak	114	5,2	8,2	7,9	-2,7
Kapitala	176	8,1	7,8	8,8	-0,7
Mistoak	8	0,4	0,4	0,4	-0,1
E. KUOTA OSOAREN %0,7AREN ESLEIPENA					
Zehaztu gabeak	140	6,4	10,7	9,8	-3,3
Eliza Katolikoa	450	20,7	16,9	18,4	2,3
Gizarte xedeak	1.234	56,8	57,4	58,2	-1,4
Biak	349	16,1	15,0	13,7	2,4

1. AITORPEN BATERATUA 2009ko PFEZ	TOLOSA	Biztanle kopurua 18.044	Aitorpen kop. 10.012	Aitorpenak biztanleko (%) 55,5

KONTZEPTUAK	TOLOSA GUZTIRA (1)	TOLOSA BATEZ BEST. (2)	TOLOSA BIZTANLEKO (3)	4.TALDEA BIZTANLEKO (4)	GIPUZKOA BIZTANLEKO (5)	DIFERENTZIA BIZTANLEKO (6) = (3) - (5)	INDIZEA BIZTANLEKO (Gipuzkoa=100)
ERRENTA ITURRIAK							
1. Lana	201.765.304	20.152	11.182	10.711	11.006	176	101,6
2. Kapital higikorra	22.668.659	2.264	1.256	990	1.149	107	109,3
3. Kapital higiezina	6.577.482	657	365	249	323	42	113,0
4. Jarduera ekonomikoak	14.894.463	1.488	825	702	843	-18	97,9
5. Ondare irabazi eta galerak	4.707.534	470	261	227	288	-27	90,5
6. Errenta egozpenak	1.342	0	0	-0	1	-1	11,8
7. OINARRI EZARGARRIA (1+2+3+4+5+6)	250.614.784	25.031	13.889	12.879	13.610	279	102,1
MURRIZPENAK							
8. Mutualitatei, pentsio planei eta BGAEei egindako ekarpenak	14.047.561	1.403	779	694	700	79	111,2
9. Batera tributatzeagatik	6.865.103	686	380	452	428	-47	88,9
10. Beste murrizpen batzuk	508.719	51	28	28	41	-13	68,0
11. MURRIZPENAK, GUZTIRA (8+9+10)	21.421.383	2.140	1.187	1.174	1.169	18	101,5
12. OINARRI LIKIDAGARRIA (7-11)	229.193.401	22.892	12.702	11.706	12.440	261	102,1
13. KUOTA OSOA	58.367.862	5.830	3.235	2.937	3.175	60	101,9
KENKARIAK							
14. Orokorra eta pizgarria	16.950.465	1.693	939	937	938	1	100,1
15. Ondorengo ahaideak	2.602.284	260	144	141	139	5	103,5
16. Aurreko ahaideak	19.184	2	1	1	1	0	101,8
17. Minusbaliatuak eta menpekotasuna	1.590.683	159	88	77	71	17	124,5
18. 65 urtetik gorako adina	1.111.834	111	62	60	60	2	103,2
19. Ohiko etxebizitza errentan hartzea	407.228	41	23	22	30	-7	75,9
20. Ohiko etxebizitza erostea	3.490.494	349	193	187	187	6	103,4
21. Ezarpen bikoitza	17.604	2	1	1	1	0	103,5
22. Sindikatuen kuotengatik	69.927	7	4	5	4	-1	88,3
23. Jarduera ekonomikoak sustatzea	22.543	2	1	1	1	0	111,4
24. Dohaintzak	113.021	11	6	5	7	-1	88,6
25. Beste kenkari batzuk	95.138	10	5	5	4	1	117,5
26. KENKARIAK, GUZTIRA (14+15+...+25)	26.490.405	2.646	1.468	1.441	1.444	24	101,7
27. KUOTA LIKIDOA	35.024.729	3.498	1.941	1.660	1.893	48	102,5
KONTURAKO ORDAINKETAK							
28. Lana	34.904.910	3.486	1.934	1.720	1.849	86	104,6
29. Kapital higikorra	4.322.731	432	240	188	219	21	109,6
30. Kapital higiezina	1.081.042	108	60	36	46	14	131,3
31. Jarduera ekonomikoak	2.553.664	255	142	117	147	-6	96,2
32. Inbertsio kolektiboko erakundeak	77.445	8	4	3	5	-1	79,7
33. Gainontzeko atxikipenak eta konturako ordainketak	-960	-0	-0	-1	-1	1	6,3
34. KONTURAKO ORDAINKETAK, GUZTIRA (28+29+...+33)	42.938.831	4.289	2.380	2.064	2.265	115	105,1
35. KUOTA DIFERENTZIALA (27-34)	-7.914.103	-790	-439	-404	-371	-67	118,1
ERRENTAREN EGITURA (%)							
36. Lana (1 / 7)	80,5			83,2	80,9	-0,4	99,6
37. Kapital higikorra eta higiezina ((2+3) / 7)	11,7			9,6	10,8	0,9	107,9
38. Jarduera ekonomikoak (4 / 7)	5,9			5,4	6,2	-0,3	95,9
39. Mutualitateak, pentsio planak eta BGAEak (8 / 7)	5,6			5,4	5,1	0,5	109,0
40. Oinarri likidagarria (12 / 7)	91,5			90,9	91,4	0,0	100,0
KARGA TASAK (%)							
41. Batez besteko karga tasa (13 / 12)	25,5			25,1	25,5	-0,1	99,8
42. Karga tasa efektiboa (27 / 12)	15,3			14,2	15,2	0,1	100,4

Zenbatekoa eurotan

2.- AITORPENAK OINARRI LIKIDAGARRIAREN TARTEEN ARABERA

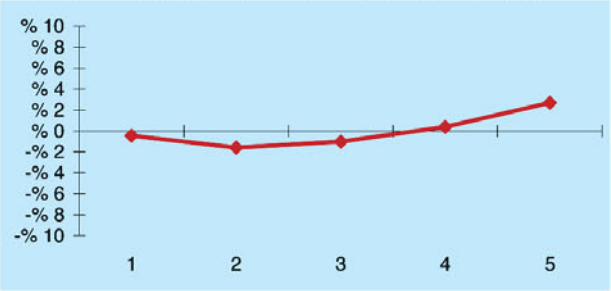

3.- OINARRI LIKIDAGARRIAREN MAILA ETA DISPERTSIOA

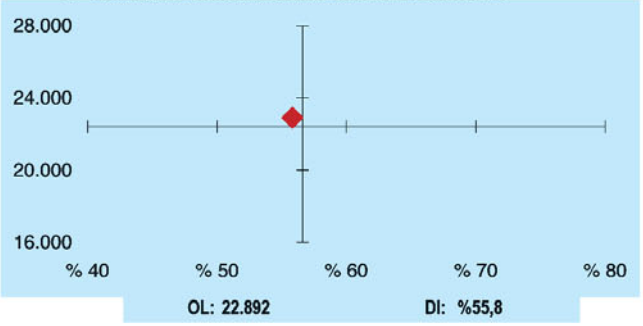

4.- AITORPEN KOPURUAREN BANAKETA

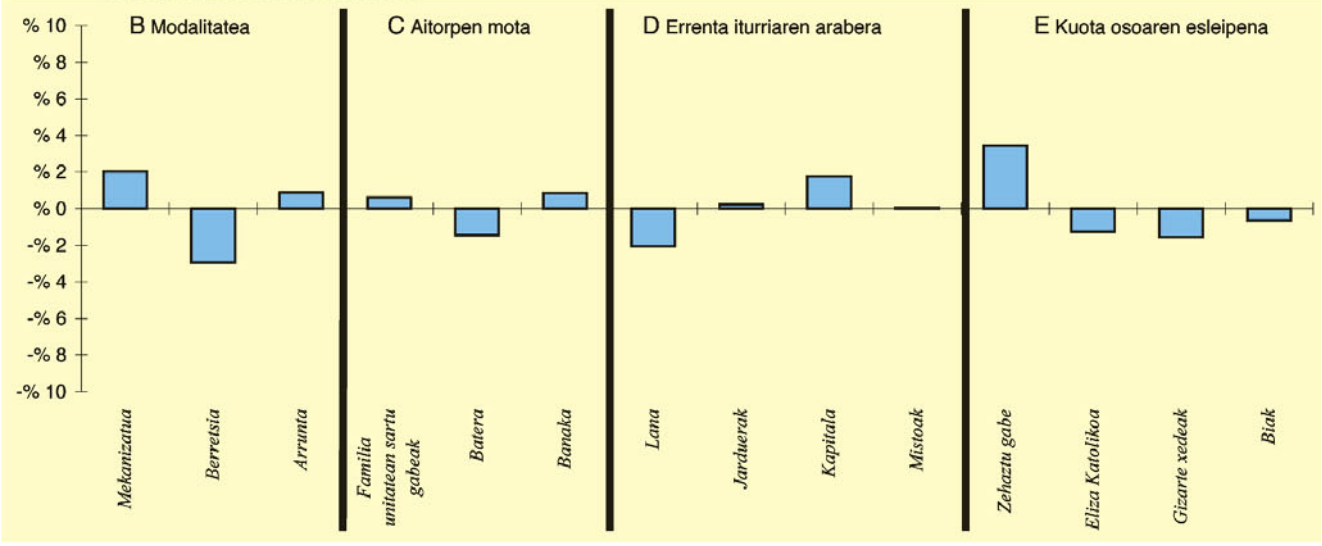

5.- AITORPEN KOPURUAREN BANAKETA

	TOLOSA		4.TALDEA	GIPUZKOA	DIFERENTZIA
	Kopurua (1)	% (2)	% (3)	% (4)	(5)= (2)-(4)
A. OINARRI LIKIDAGARRIAREN TARTEAK					
1-. 9.098,57raino	1.956	19,5	19,7	20,0	-0,5
2-. 9.098,57 - 15.598,02	1.842	18,4	20,0	20,0	-1,6
3-. 15.598,02 - 21.647,72	1.902	19,0	21,0	20,0	-1,0
4-. 21.647,72 - 30.773,07	2.042	20,4	21,2	20,0	0,4
5-. 30.773,07tik gora	2.270	22,7	18,1	20,0	2,7
B. MODALITATEA					
Mekanizatua	2.943	29,4	27,0	27,3	2,1
Berretsia	4.169	41,6	47,9	44,6	-2,9
Arrunta	2.900	29,0	25,0	28,1	0,9
C. AITORPEN MOTA					
Familia unitatean sartu gabeak	4.044	40,4	39,1	39,8	0,6
Batera	1.984	19,8	22,6	21,3	-1,5
Banaka	3.984	39,8	38,4	38,9	0,9
D. ERRENTA ITURRIAREN ARABERA					
Lana	8.093	80,8	84,0	82,9	-2,1
Jarduerak	814	8,1	7,3	7,9	0,2
Kapitala	1.058	10,6	8,4	8,8	1,8
Mistoak	47	0,5	0,4	0,4	0,0
E. KUOTA OSOAREN %0,7AREN ESLEIPENA					
Zehaztu gabeak	1.324	13,2	9,3	9,8	3,5
Eliza Katolikoa	1.715	17,1	17,4	18,4	-1,3
Gizarte xedeak	5.671	56,6	58,9	58,2	-1,5
Biak	1.302	13,0	14,4	13,7	-0,6

1. AITORPEN BATERATUA 2009ko PFEZ	URNIETA	Biztanle kopurua 6.135	Aitorpen kop. 3.281	Aitorpenak biztanleko (%) 53,5

KONTZEPTUAK	URNIETA			3.TALDEA	GIPUZKOA	DIFERENTZIA	INDIZEA
	GUZTIRA (1)	BATEZ BEST. (2)	BIZTANLEKO (3)	BIZTANLEKO (4)	BIZTANLEKO (5)	BIZTANLEKO (6) = (3) - (5)	BIZTANLEKO (Gipuzkoa=100)
ERRENTA ITURRIAK							
1. Lana	61.509.986	18.747	10.026	10.801	11.006	-980	91,1
2. Kapital higikorra	3.369.465	1.027	549	999	1.149	-600	47,8
3. Kapital higiezina	1.174.815	358	191	204	323	-131	59,3
4. Jarduera ekonomikoak	5.188.723	1.581	846	751	843	3	100,3
5. Ondare irabazi eta galerak	384.056	117	63	195	288	-226	21,7
6. Errenta egozpenak	0	0	0	0	1	-1	0,0
7. OINARRI EZARGARRIA (1+2+3+4+5+6)	71.627.045	21.831	11.675	12.949	13.610	-1.935	85,8
MURRIZPENAK							
8. Mutualitatei, pentsio planei eta BGAEei egindako ekarpenak	3.562.632	1.086	581	740	700	-119	83,0
9. Batera tributatzeagatik	3.108.122	947	507	464	428	79	118,4
10. Beste murrizpen batzuk	103.799	32	17	22	41	-25	40,8
11. MURRIZPENAK, GUZTIRA (8+9+10)	6.774.554	2.065	1.104	1.226	1.169	-65	94,4
12. OINARRI LIKIDAGARRIA (7-11)	64.852.491	19.766	10.571	11.724	12.440	-1.870	85,0
13. KUOTA OSOA	16.377.279	4.992	2.669	2.931	3.175	-506	84,1
KENKARIAK							
14. Orokorra eta pizgarria	5.548.662	1.691	904	936	938	-34	96,4
15. Ondorengo ahaideak	1.012.990	309	165	152	139	26	118,5
16. Aurreko ahaideak	7.047	2	1	1	1	0	109,9
17. Minusbaliatuak eta menpekotasuna	364.800	111	59	73	71	-11	84,0
18. 65 urtetik gorako adina	208.813	64	34	52	60	-26	57,0
19. Ohiko etxebizitza errentan hartzea	103.216	31	17	18	30	-13	56,6
20. Ohiko etxebizitza erostea	1.373.350	419	224	202	187	37	119,7
21. Ezarpen bikoitza	274	0	0	0	1	-1	4,7
22. Sindikatuen kuotengatik	26.302	8	4	5	4	-0	97,7
23. Jarduera ekonomikoak sustatzea	2.405	1	0	1	1	-1	35,0
24. Dohaintzak	17.767	5	3	4	7	-4	40,9
25. Beste kenkari batzuk	15.892	5	3	4	4	-2	57,7
26. KENKARIAK, GUZTIRA (14+15+...+25)	8.681.519	2.646	1.415	1.449	1.444	-29	98,0
27. KUOTA LIKIDOA	8.589.990	2.618	1.400	1.637	1.893	-493	74,0
KONTURAKO ORDAINKETAK							
28. Lana	9.995.573	3.047	1.629	1.725	1.849	-220	88,1
29. Kapital higikorra	646.706	197	105	189	219	-113	48,2
30. Kapital higiezina	165.128	50	27	29	46	-19	59,0
31. Jarduera ekonomikoak	808.555	246	132	123	147	-15	89,6
32. Inbertsio kolektiboko erakundeak	16.283	5	3	4	5	-3	49,3
33. Gainontzeko atxikipenak eta konturako ordainketak	2.925	1	0	-1	-1	1	-56,4
34. KONTURAKO ORDAINKETAK, GUZTIRA (28+29+...+33)	11.635.170	3.546	1.897	2.068	2.265	-368	83,7
35. KUOTA DIFERENTZIALA (27-34)	-3.045.180	-928	-496	-432	-371	-125	133,6
ERRENTAREN EGITURA (%)							
36. Lana (1 / 7)	85,9			83,4	80,9	5,0	106,2
37. Kapital higikorra eta higiezina ((2+3) / 7)	6,3			9,3	10,8	-4,5	58,7
38. Jarduera ekonomikoak (4 / 7)	7,2			5,8	6,2	1,0	117,0
39. Mutualitateak, pentsio planak eta BGAEak (8 / 7)	5,0			5,7	5,1	-0,2	96,7
40. Oinarri likidagarria (12 / 7)	90,5			90,5	91,4	-0,9	99,1
KARGA TASAK (%)							
41. Batez besteko karga tasa (13 / 12)	25,3			25,0	25,5	-0,3	98,9
42. Karga tasa efektiboa (27 / 12)	13,2			14,0	15,2	-2,0	87,0

Zenbatekoa eurotan

2.- AITORPENAK OINARRI LIKIDAGARRIAREN TARTEEN ARABERA

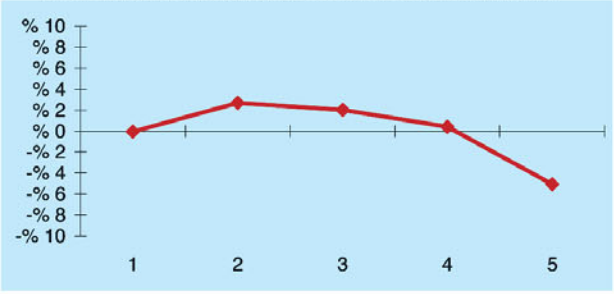

3.- OINARRI LIKIDAGARRIAREN MAILA ETA DISPERTSIOA

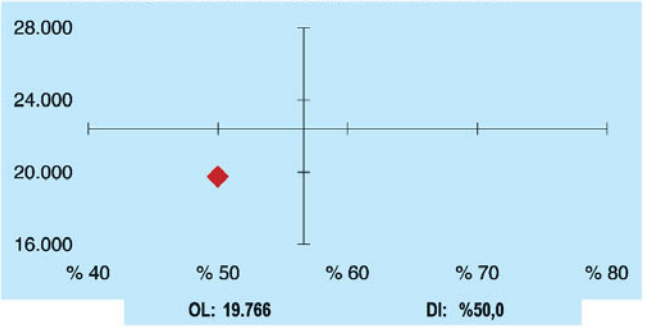

4.- AITORPEN KOPURUAREN BANAKETA

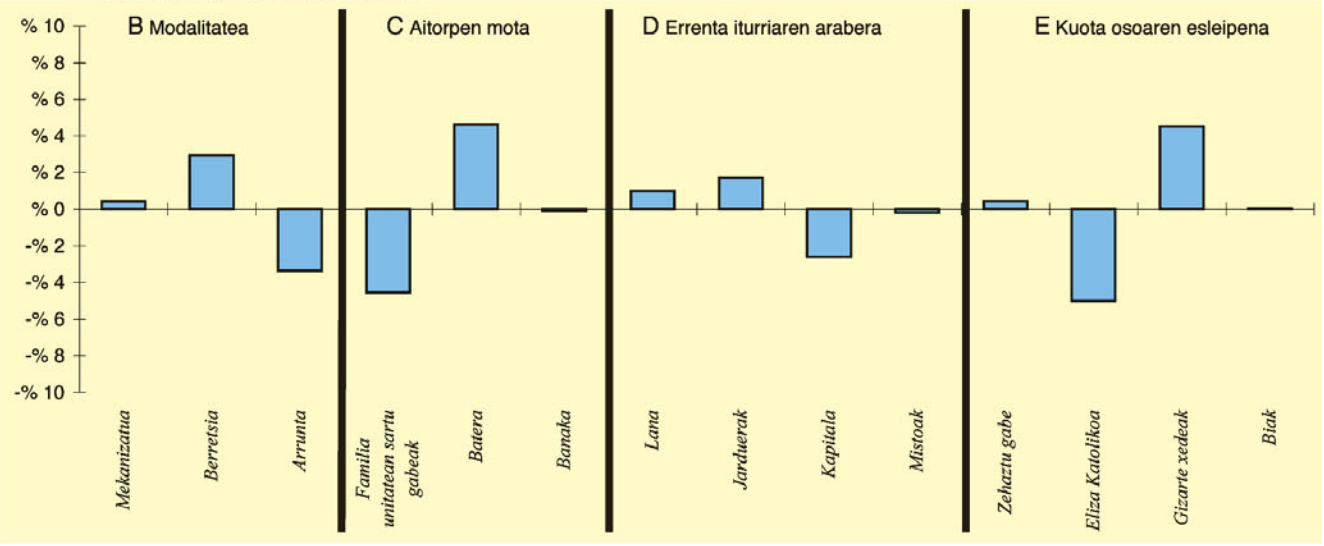

5.- AITORPEN KOPURUAREN BANAKETA

	URNIETA		3.TALDEA	GIPUZKOA	DIFERENTZIA
	Kopurua	%	%	%	
	(1)	(2)	(3)	(4)	(5)= (2)-(4)
A. OINARRI LIKIDAGARRIAREN TARTEAK					
1-. 9.098,57raino	655	20,0	19,4	20,0	-0,0
2-. 9.098,57 - 15.598,02	744	22,7	19,6	20,0	2,7
3-. 15.598,02 - 21.647,72	722	22,0	21,2	20,0	2,0
4-. 21.647,72 - 30.773,07	670	20,4	22,1	20,0	0,4
5-. 30.773,07tik gora	490	14,9	17,8	20,0	-5,1
B. MODALITATEA					
Mekanizatua	911	27,8	25,6	27,3	0,4
Berretsia	1.559	47,5	48,2	44,6	2,9
Arrunta	811	24,7	26,2	28,1	-3,4
C. AITORPEN MOTA					
Familia unitatean sartu gabeak	1.156	35,2	37,4	39,8	-4,5
Batera	850	25,9	23,1	21,3	4,6
Banaka	1.275	38,9	39,4	38,9	-0,1
D. ERRENTA ITURRIAREN ARABERA					
Lana	2.753	83,9	84,4	82,9	1,0
Jarduerak	316	9,6	7,9	7,9	1,7
Kapitala	204	6,2	7,4	8,8	-2,6
Mistoak	8	0,2	0,3	0,4	-0,2
E. KUOTA OSOAREN %0,7AREN ESLEIPENA					
Zehaztu gabeak	335	10,2	9,5	9,8	0,4
Eliza Katolikoa	439	13,4	15,8	18,4	-5,0
Gizarte xedeak	2.058	62,7	60,7	58,2	4,5
Biak	449	13,7	14,1	13,7	0,0

1. AITORPEN BATERATUA 2009ko PFEZ	URRETXU	Biztanle kopurua 6.912	Aitorpen kop. 3.786	Aitorpenak biztanleko (%) 54,8

KONTZEPTUAK	URRETXU GUZTIRA (1)	URRETXU BATEZ BEST. (2)	URRETXU BIZTANLEKO (3)	3.TALDEA BIZTANLEKO (4)	GIPUZKOA BIZTANLEKO (5)	DIFERENTZIA BIZTANLEKO (6) = (3) - (5)	INDIZEA BIZTANLEKO (Gipuzkoa=100)
ERRENTA ITURRIAK							
1. Lana	77.704.697	20.524	11.242	10.801	11.006	236	102,1
2. Kapital higikorra	5.570.386	1.471	806	999	1.149	-343	70,1
3. Kapital higiezina	1.316.180	348	190	204	323	-132	59,0
4. Jarduera ekonomikoak	5.018.878	1.326	726	751	843	-117	86,1
5. Ondare irabazi eta galerak	1.039.871	275	150	195	288	-138	52,2
6. Errenta egozpenak	534	0	0	0	1	-1	12,2
7. OINARRI EZARGARRIA (1+2+3+4+5+6)	90.650.546	23.944	13.115	12.949	13.610	-495	96,4
MURRIZPENAK							
8. Mutualitatei, pentsio planei eta BGAEei egindako ekarpenak	5.198.362	1.373	752	740	700	52	107,4
9. Batera tributatzeagatik	3.414.096	902	494	464	428	66	115,4
10. Beste murrizpen batzuk	120.036	32	17	22	41	-24	41,9
11. MURRIZPENAK, GUZTIRA (8+9+10)	8.732.495	2.307	1.263	1.226	1.169	94	108,0
12. OINARRI LIKIDAGARRIA (7-11)	81.918.052	21.637	11.852	11.724	12.440	-589	95,3
13. KUOTA OSOA	20.720.820	5.473	2.998	2.931	3.175	-177	94,4
KENKARIAK							
14. Orokorra eta pizgarria	6.404.265	1.692	927	936	938	-12	98,7
15. Ondorengo ahaideak	1.036.109	274	150	152	139	11	107,6
16. Aurreko ahaideak	3.393	1	0	1	1	-1	47,0
17. Minusbaliatuak eta menpekotasuna	516.150	136	75	73	71	4	105,5
18. 65 urtetik gorako adina	401.138	106	58	52	60	-2	97,2
19. Ohiko etxebizitza errentan hartzea	102.003	27	15	18	30	-15	49,6
20. Ohiko etxebizitza erostea	1.269.319	335	184	202	187	-3	98,2
21. Ezarpen bikoitza	1.294	0	0	0	1	-1	19,9
22. Sindikatuen kuotengatik	41.892	11	6	5	4	2	138,2
23. Jarduera ekonomikoak sustatzea	17.045	5	2	1	1	1	219,9
24. Dohaintzak	24.119	6	3	4	7	-4	49,3
25. Beste kenkari batzuk	34.010	9	5	4	4	0	109,6
26. KENKARIAK, GUZTIRA (14+15+...+25)	9.850.737	2.602	1.425	1.449	1.444	-19	98,7
27. KUOTA LIKIDOA	11.851.043	3.130	1.715	1.637	1.893	-179	90,6
KONTURAKO ORDAINKETAK							
28. Lana	12.739.008	3.365	1.843	1.725	1.849	-6	99,7
29. Kapital higikorra	1.062.052	281	154	189	219	-65	70,3
30. Kapital higiezina	203.479	54	29	29	46	-16	64,5
31. Jarduera ekonomikoak	837.751	221	121	123	147	-26	82,4
32. Inbertsio kolektiboko erakundeak	23.822	6	3	4	5	-2	64,0
33. Gainontzeko atxikipenak eta konturako ordainketak	2.554	1	0	-1	-1	1	-43,7
34. KONTURAKO ORDAINKETAK, GUZTIRA (28+29+...+33)	14.868.667	3.927	2.151	2.068	2.265	-114	95,0
35. KUOTA DIFERENTZIALA (27-34)	-3.017.623	-797	-437	-432	-371	-65	117,5
ERRENTAREN EGITURA (%)							
36. Lana (1 / 7)	85,7			83,4	80,9	4,8	106,0
37. Kapital higikorra eta higiezina ((2+3) / 7)	7,6			9,3	10,8	-3,2	70,3
38. Jarduera ekonomikoak (4 / 7)	5,5			5,8	6,2	-0,7	89,4
39. Mutualitateak, pentsio planak eta BGAEak (8 / 7)	5,7			5,7	5,1	0,6	111,5
40. Oinarri likidagarria (12 / 7)	90,4			90,5	91,4	-1,0	98,9
KARGA TASAK (%)							
41. Batez besteko karga tasa (13 / 12)	25,3			25,0	25,5	-0,2	99,1
42. Karga tasa efektiboa (27 / 12)	14,5			14,0	15,2	-0,8	95,1

Zenbatekoa eurotan

2.- AITORPENAK OINARRI LIKIDAGARRIAREN TARTEEN ARABERA

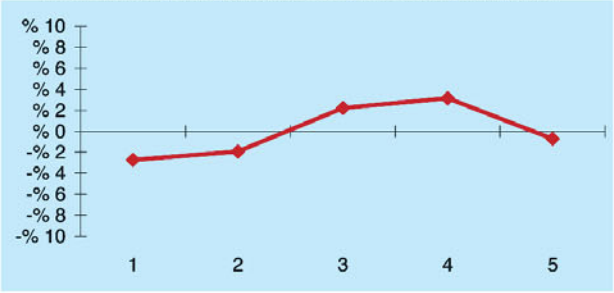

3.- OINARRI LIKIDAGARRIAREN MAILA ETA DISPERTSIOA

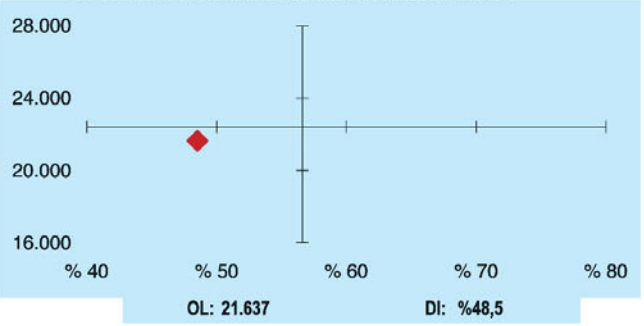

4.- AITORPEN KOPURUAREN BANAKETA

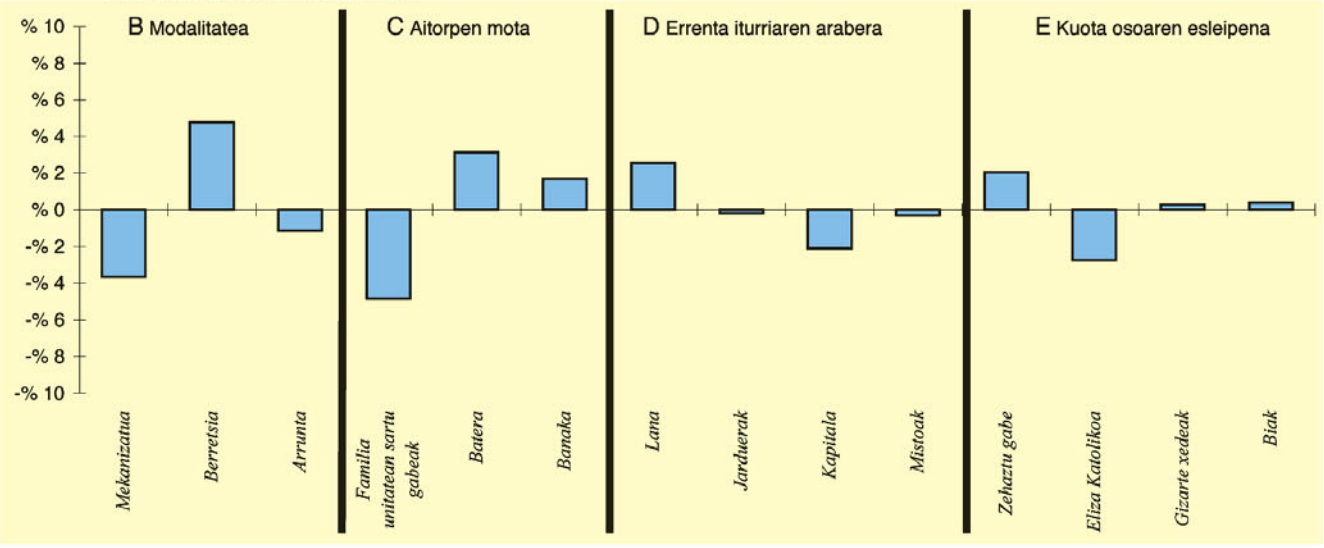

5.- AITORPEN KOPURUAREN BANAKETA

	URRETXU		3.TALDEA	GIPUZKOA	DIFERENTZIA
	Kopurua	%	%	%	
	(1)	(2)	(3)	(4)	(5)= (2)-(4)
A. OINARRI LIKIDAGARRIAREN TARTEAK					
1-. 9.098,57raino	654	17,3	19,4	20,0	-2,7
2-. 9.098,57 - 15.598,02	684	18,1	19,6	20,0	-1,9
3-. 15.598,02 - 21.647,72	841	22,2	21,2	20,0	2,2
4-. 21.647,72 - 30.773,07	877	23,2	22,1	20,0	3,2
5-. 30.773,07tik gora	730	19,3	17,8	20,0	-0,7
B. MODALITATEA					
Mekanizatua	897	23,7	25,6	27,3	-3,7
Berretsia	1.869	49,4	48,2	44,6	4,8
Arrunta	1.020	26,9	26,2	28,1	-1,1
C. AITORPEN MOTA					
Familia unitatean sartu gabeak	1.323	34,9	37,4	39,8	-4,8
Batera	924	24,4	23,1	21,3	3,1
Banaka	1.539	40,6	39,4	38,9	1,7
D. ERRENTA ITURRIAREN ARABERA					
Lana	3.235	85,4	84,4	82,9	2,6
Jarduerak	293	7,7	7,9	7,9	-0,2
Kapitala	253	6,7	7,4	8,8	-2,1
Mistoak	5	0,1	0,3	0,4	-0,3
E. KUOTA OSOAREN %0,7AREN ESLEIPENA					
Zehaztu gabeak	447	11,8	9,5	9,8	2,0
Eliza Katolikoa	593	15,7	15,8	18,4	-2,7
Gizarte xedeak	2.214	58,5	60,7	58,2	0,3
Biak	532	14,1	14,1	13,7	0,4

1. AITORPEN BATERATUA 2009ko PFEZ	USURBIL	Biztanle kopurua 5.919	Aitorpen kop. 3.414	Aitorpenak biztanleko (%) 57,7

KONTZEPTUAK	USURBIL GUZTIRA (1)	USURBIL BATEZ BEST. (2)	USURBIL BIZTANLEKO (3)	3.TALDEA BIZTANLEKO (4)	GIPUZKOA BIZTANLEKO (5)	DIFERENTZIA BIZTANLEKO (6) = (3) - (5)	INDIZEA BIZTANLEKO (Gipuzkoa=100)
ERRENTA ITURRIAK							
1. Lana	64.903.700	19.011	10.965	10.801	11.006	-41	99,6
2. Kapital higikorra	5.505.740	1.613	930	999	1.149	-219	81,0
3. Kapital higiezina	1.552.425	455	262	204	323	-60	81,3
4. Jarduera ekonomikoak	5.135.209	1.504	868	751	843	25	102,9
5. Ondare irabazi eta galerak	1.428.582	418	241	195	288	-47	83,7
6. Errenta egozpenak	0	0	0	0	1	-1	0,0
7. OINARRI EZARGARRIA (1+2+3+4+5+6)	78.525.656	23.001	13.267	12.949	13.610	-343	97,5
MURRIZPENAK							
8. Mutualitatei, pentsio planei eta BGAEei egindako ekarpenak	4.005.542	1.173	677	740	700	-23	96,7
9. Batera tributatzeagatik	2.677.124	784	452	464	428	24	105,7
10. Beste murrizpen batzuk	241.369	71	41	22	41	-1	98,4
11. MURRIZPENAK, GUZTIRA (8+9+10)	6.924.034	2.028	1.170	1.226	1.169	0	100,0
12. OINARRI LIKIDAGARRIA (7-11)	71.601.622	20.973	12.097	11.724	12.440	-344	97,2
13. KUOTA OSOA	17.927.356	5.251	3.029	2.931	3.175	-146	95,4
KENKARIAK							
14. Orokorra eta pizgarria	5.778.297	1.693	976	936	938	38	104,0
15. Ondorengo ahaideak	947.067	277	160	152	139	21	114,8
16. Aurreko ahaideak	6.786	2	1	1	1	0	109,7
17. Minusbaliatuak eta menpekotasuna	434.675	127	73	73	71	3	103,7
18. 65 urtetik gorako adina	276.843	81	47	52	60	-13	78,3
19. Ohiko etxebizitza errentan hartzea	139.139	41	24	18	30	-6	79,0
20. Ohiko etxebizitza erostea	1.441.128	422	243	202	187	56	130,2
21. Ezarpen bikoitza	1.033	0	0	0	1	-1	18,5
22. Sindikatuen kuotengatik	28.740	8	5	5	4	0	110,7
23. Jarduera ekonomikoak sustatzea	5.095	1	1	1	1	-0	76,8
24. Dohaintzak	18.513	5	3	4	7	-4	44,2
25. Beste kenkari batzuk	23.423	7	4	4	4	-1	88,2
26. KENKARIAK, GUZTIRA (14+15+...+25)	9.100.740	2.666	1.538	1.449	1.444	93	106,5
27. KUOTA LIKIDOA	9.712.492	2.845	1.641	1.637	1.893	-252	86,7
KONTURAKO ORDAINKETAK							
28. Lana	10.465.649	3.066	1.768	1.725	1.849	-81	95,6
29. Kapital higikorra	1.042.560	305	176	189	219	-42	80,6
30. Kapital higiezina	230.063	67	39	29	46	-7	85,2
31. Jarduera ekonomikoak	859.904	252	145	123	147	-2	98,8
32. Inbertsio kolektiboko erakundeak	21.615	6	4	4	5	-2	67,8
33. Gainontzeko atxikipenak eta konturako ordainketak	-1.908	-1	-0	-1	-1	1	38,1
34. KONTURAKO ORDAINKETAK, GUZTIRA (28+29+...+33)	12.617.885	3.696	2.132	2.068	2.265	-133	94,1
35. KUOTA DIFERENTZIALA (27-34)	-2.905.392	-851	-491	-432	-371	-119	132,1
ERRENTAREN EGITURA (%)							
36. Lana (1 / 7)	82,7			83,4	80,9	1,8	102,2
37. Kapital higikorra eta higiezina ((2+3) / 7)	9,0			9,3	10,8	-1,8	83,1
38. Jarduera ekonomikoak (4 / 7)	6,5			5,8	6,2	0,3	105,6
39. Mutualitateak, pentsio planak eta BGAEak (8 / 7)	5,1			5,7	5,1	-0,0	99,2
40. Oinarri likidagarria (12 / 7)	91,2			90,5	91,4	-0,2	99,8
KARGA TASAK (%)							
41. Batez besteko karga tasa (13 / 12)	25,0			25,0	25,5	-0,5	98,1
42. Karga tasa efektiboa (27 / 12)	13,6			14,0	15,2	-1,7	89,1

Zenbatekoa eurotan

2.- AITORPENAK OINARRI LIKIDAGARRIAREN TARTEEN ARABERA

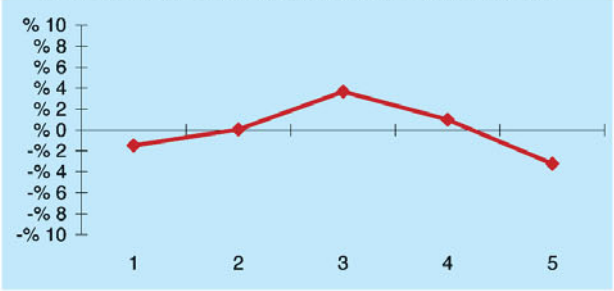

3.- OINARRI LIKIDAGARRIAREN MAILA ETA DISPERTSIOA

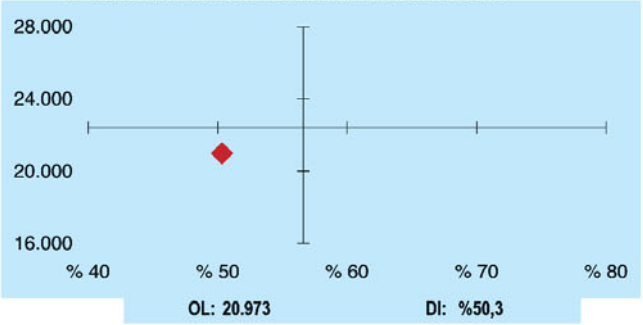

4.- AITORPEN KOPURUAREN BANAKETA

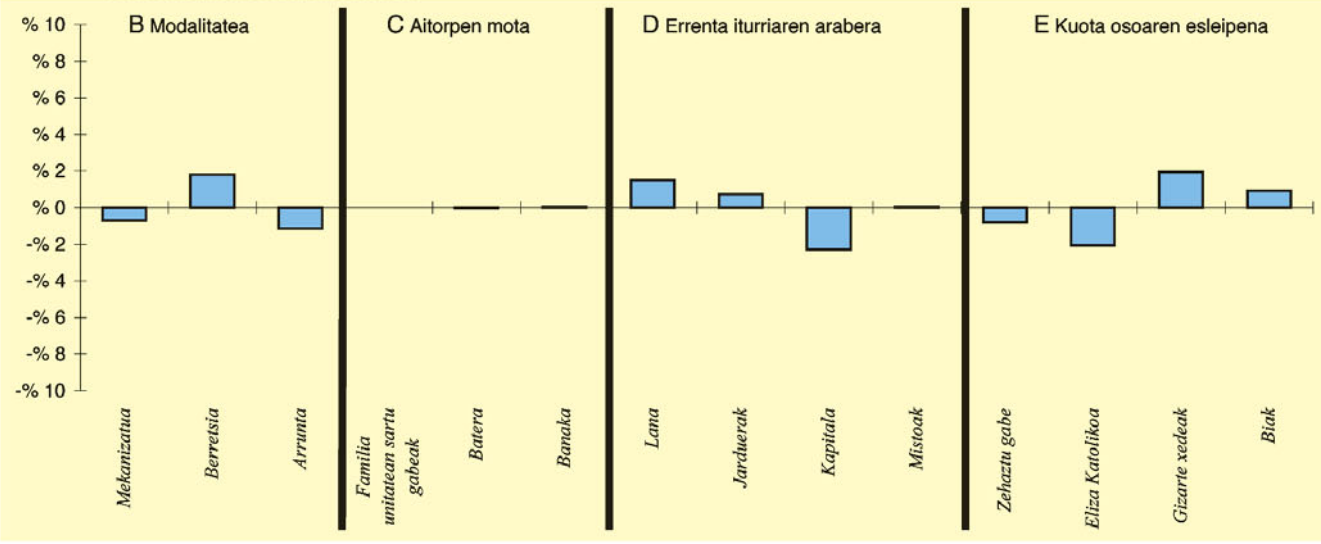

5.- AITORPEN KOPURUAREN BANAKETA

	USURBIL		3.TALDEA	GIPUZKOA	DIFERENTZIA
	Kopurua	%	%	%	
	(1)	(2)	(3)	(4)	(5)= (2)-(4)
A. OINARRI LIKIDAGARRIAREN TARTEAK					
1-. 9.098,57raino	632	18,5	19,4	20,0	-1,5
2-. 9.098,57 - 15.598,02	685	20,1	19,6	20,0	0,1
3-. 15.598,02 - 21.647,72	808	23,7	21,2	20,0	3,7
4-. 21.647,72 - 30.773,07	716	21,0	22,1	20,0	1,0
5-. 30.773,07tik gora	573	16,8	17,8	20,0	-3,2
B. MODALITATEA					
Mekanizatua	910	26,7	25,6	27,3	-0,7
Berretsia	1.584	46,4	48,2	44,6	1,8
Arrunta	920	26,9	26,2	28,1	-1,1
C. AITORPEN MOTA					
Familia unitatean sartu gabeak	1.358	39,8	37,4	39,8	-0,0
Batera	725	21,2	23,1	21,3	-0,0
Banaka	1.331	39,0	39,4	38,9	0,0
D. ERRENTA ITURRIAREN ARABERA					
Lana	2.881	84,4	84,4	82,9	1,5
Jarduerak	295	8,6	7,9	7,9	0,7
Kapitala	222	6,5	7,4	8,8	-2,3
Mistoak	16	0,5	0,3	0,4	0,0
E. KUOTA OSOAREN %0,7AREN ESLEIPENA					
Zehaztu gabeak	306	9,0	9,5	9,8	-0,8
Eliza Katolikoa	557	16,3	15,8	18,4	-2,1
Gizarte xedeak	2.053	60,1	60,7	58,2	1,9
Biak	498	14,6	14,1	13,7	0,9

1. AITORPEN BATERATUA 2009ko PFEZ	VILLABONA	Biztanle kopurua 5.783	Aitorpen kop. 3.155	Aitorpenak biztanleko (%) 54,6

KONTZEPTUAK	VILLABONA GUZTIRA (1)	VILLABONA BATEZ BEST. (2)	VILLABONA BIZTANLEKO (3)	3.TALDEA BIZTANLEKO (4)	GIPUZKOA BIZTANLEKO (5)	DIFERENTZIA BIZTANLEKO (6) = (3) - (5)	INDIZEA BIZTANLEKO (Gipuzkoa=100)
ERRENTA ITURRIAK							
1. Lana	57.675.368	18.281	9.973	10.801	11.006	-1.033	90,6
2. Kapital higikorra	4.157.833	1.318	719	999	1.149	-430	62,6
3. Kapital higiezina	1.211.466	384	209	204	323	-113	64,9
4. Jarduera ekonomikoak	4.845.929	1.536	838	751	843	-5	99,4
5. Ondare irabazi eta galerak	740.828	235	128	195	288	-160	44,4
6. Errenta egozpenak	0	0	0	0	1	-1	0,0
7. OINARRI EZARGARRIA (1+2+3+4+5+6)	68.631.425	21.753	11.868	12.949	13.610	-1.742	87,2
MURRIZPENAK							
8. Mutualitatei, pentsio planei eta BGAEei egindako ekarpenak	3.636.017	1.152	629	740	700	-71	89,8
9. Batera tributatzeagatik	2.685.723	851	464	464	428	36	108,5
10. Beste murrizpen batzuk	98.492	31	17	22	41	-24	41,1
11. MURRIZPENAK, GUZTIRA (8+9+10)	6.420.232	2.035	1.110	1.226	1.169	-59	94,9
12. OINARRI LIKIDAGARRIA (7-11)	62.211.193	19.718	10.758	11.724	12.440	-1.683	86,5
13. KUOTA OSOA	15.530.835	4.923	2.686	2.931	3.175	-489	84,6
KENKARIAK							
14. Orokorra eta pizgarria	5.332.635	1.690	922	936	938	-16	98,3
15. Ondorengo ahaideak	885.028	281	153	152	139	14	109,8
16. Aurreko ahaideak	5.307	2	1	1	1	-0	87,8
17. Minusbaliatuak eta menpekotasuna	389.521	123	67	73	71	-3	95,1
18. 65 urtetik gorako adina	274.940	87	48	52	60	-12	79,6
19. Ohiko etxebizitza errentan hartzea	111.814	35	19	18	30	-10	65,0
20. Ohiko etxebizitza erostea	1.260.519	400	218	202	187	31	116,5
21. Ezarpen bikoitza	2.262	1	0	0	1	-1	41,5
22. Sindikatuen kuotengatik	25.141	8	4	5	4	-0	99,1
23. Jarduera ekonomikoak sustatzea	3.046	1	1	1	1	-1	47,0
24. Dohaintzak	15.250	5	3	4	7	-4	37,3
25. Beste kenkari batzuk	22.751	7	4	4	4	-1	87,7
26. KENKARIAK, GUZTIRA (14+15+...+25)	8.328.215	2.640	1.440	1.449	1.444	-4	99,7
27. KUOTA LIKIDOA	8.128.922	2.577	1.406	1.637	1.893	-488	74,2
KONTURAKO ORDAINKETAK							
28. Lana	9.113.328	2.889	1.576	1.725	1.849	-273	85,2
29. Kapital higikorra	784.841	249	136	189	219	-83	62,1
30. Kapital higiezina	179.127	57	31	29	46	-15	67,9
31. Jarduera ekonomikoak	738.386	234	128	123	147	-19	86,8
32. Inbertsio kolektiboko erakundeak	7.819	2	1	4	5	-4	25,1
33. Gainontzeko atxikipenak eta konturako ordainketak	-5.619	-2	-1	-1	-1	-0	115,0
34. KONTURAKO ORDAINKETAK, GUZTIRA (28+29+...+33)	10.817.881	3.429	1.871	2.068	2.265	-394	82,6
35. KUOTA DIFERENTZIALA (27-34)	-2.688.959	-852	-465	-432	-371	-93	125,2
ERRENTAREN EGITURA (%)							
36. Lana (1 / 7)	84,0			83,4	80,9	3,2	103,9
37. Kapital higikorra eta higiezina ((2+3) / 7)	7,8			9,3	10,8	-3,0	72,4
38. Jarduera ekonomikoak (4 / 7)	7,1			5,8	6,2	0,9	114,0
39. Mutualitateak, pentsio planak eta BGAEak (8 / 7)	5,3			5,7	5,1	0,2	103,0
40. Oinarri likidagarria (12 / 7)	90,6			90,5	91,4	-0,8	99,2
KARGA TASAK (%)							
41. Batez besteko karga tasa (13 / 12)	25,0			25,0	25,5	-0,6	97,8
42. Karga tasa efektiboa (27 / 12)	13,1			14,0	15,2	-2,2	85,9

Zenbatekoa eurotan

2.- AITORPENAK OINARRI LIKIDAGARRIAREN TARTEEN ARABERA

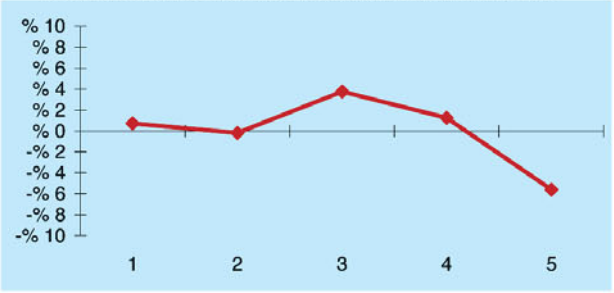

3.- OINARRI LIKIDAGARRIAREN MAILA ETA DISPERTSIOA

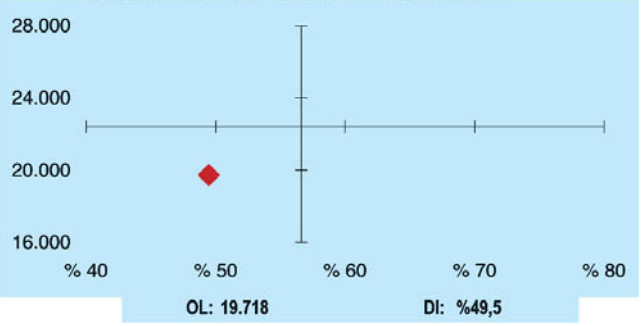

4.- AITORPEN KOPURUAREN BANAKETA

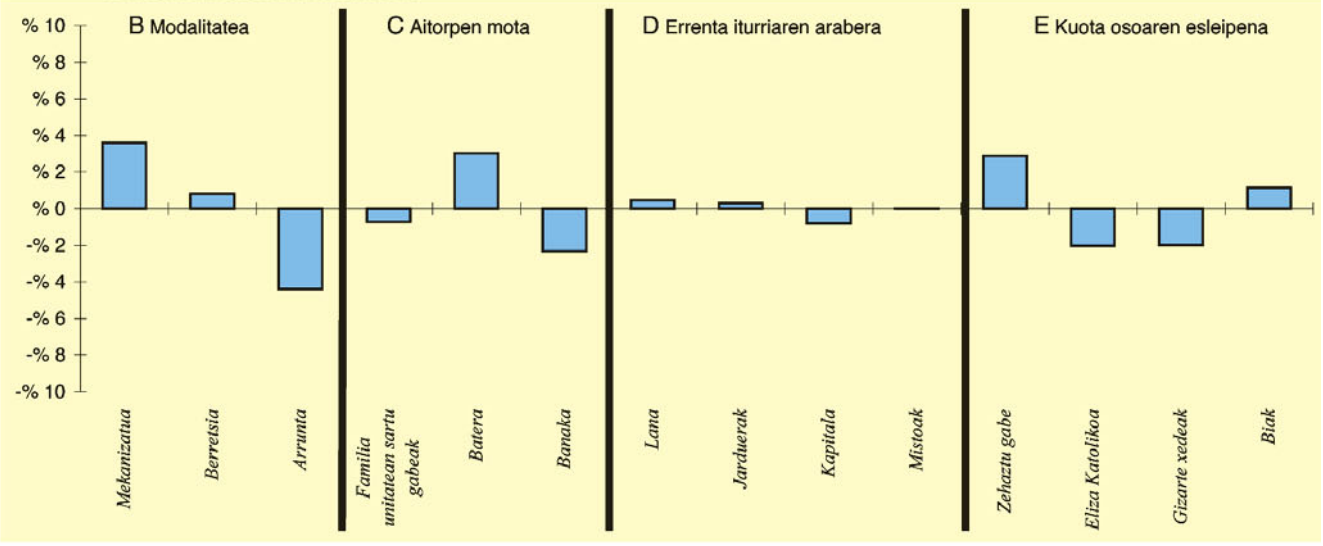

5.- AITORPEN KOPURUAREN BANAKETA

	VILLABONA		3.TALDEA	GIPUZKOA	DIFERENTZIA
	Kopurua	%	%	%	
	(1)	(2)	(3)	(4)	(5)= (2)-(4)
A. OINARRI LIKIDAGARRIAREN TARTEAK					
1-. 9.098,57raino	654	20,7	19,4	20,0	0,7
2-. 9.098,57 - 15.598,02	625	19,8	19,6	20,0	-0,2
3-. 15.598,02 - 21.647,72	750	23,8	21,2	20,0	3,8
4-. 21.647,72 - 30.773,07	671	21,3	22,1	20,0	1,3
5-. 30.773,07tik gora	455	14,4	17,8	20,0	-5,6
B. MODALITATEA					
Mekanizatua	976	30,9	25,6	27,3	3,6
Berretsia	1.432	45,4	48,2	44,6	0,8
Arrunta	747	23,7	26,2	28,1	-4,4
C. AITORPEN MOTA					
Familia unitatean sartu gabeak	1.233	39,1	37,4	39,8	-0,7
Batera	767	24,3	23,1	21,3	3,0
Banaka	1.155	36,6	39,4	38,9	-2,3
D. ERRENTA ITURRIAREN ARABERA					
Lana	2.630	83,4	84,4	82,9	0,5
Jarduerak	259	8,2	7,9	7,9	0,3
Kapitala	252	8,0	7,4	8,8	-0,8
Mistoak	14	0,4	0,3	0,4	0,0
E. KUOTA OSOAREN %0,7AREN ESLEIPENA					
Zehaztu gabeak	399	12,6	9,5	9,8	2,9
Eliza Katolikoa	516	16,4	15,8	18,4	-2,0
Gizarte xedeak	1.773	56,2	60,7	58,2	-2,0
Biak	467	14,8	14,1	13,7	1,1

1. AITORPEN BATERATUA 2009ko PFEZ	ZALDIBIA	Biztanle kopurua 1.525	Aitorpen kop. 857	Aitorpenak biztanleko (%) 56,2

KONTZEPTUAK	ZALDIBIA			2.TALDEA	GIPUZKOA	DIFERENTZIA	INDIZEA
	GUZTIRA (1)	BATEZ BEST. (2)	BIZTANLEKO (3)	BIZTANLEKO (4)	BIZTANLEKO (5)	BIZTANLEKO (6) = (3) - (5)	BIZTANLEKO (Gipuzkoa=100)
ERRENTA ITURRIAK							
1. Lana	15.850.064	18.495	10.393	10.482	11.006	-613	94,4
2. Kapital higikorra	1.664.281	1.942	1.091	954	1.149	-58	95,0
3. Kapital higiezina	240.313	280	158	198	323	-165	48,8
4. Jarduera ekonomikoak	1.114.078	1.300	731	746	843	-112	86,7
5. Ondare irabazi eta galerak	101.262	118	66	179	288	-222	23,0
6. Errenta egozpenak	0	0	0	0	1	-1	0,0
7. OINARRI EZARGARRIA (1+2+3+4+5+6)	18.969.998	22.135	12.439	12.559	13.610	-1.170	91,4
MURRIZPENAK							
8. Mutualitatei, pentsio planei eta BGAEei egindako ekarpenak	1.376.251	1.606	902	730	700	202	128,9
9. Batera tributatzeagatik	635.158	741	416	428	428	-11	97,3
10. Beste murrizpen batzuk	4.507	5	3	18	41	-38	7,1
11. MURRIZPENAK, GUZTIRA (8+9+10)	2.015.915	2.352	1.322	1.176	1.169	153	113,0
12. OINARRI LIKIDAGARRIA (7-11)	16.954.083	19.783	11.117	11.383	12.440	-1.323	89,4
13. KUOTA OSOA	4.149.720	4.842	2.721	2.831	3.175	-454	85,7
KENKARIAK							
14. Orokorra eta pizgarria	1.454.355	1.697	954	938	938	15	101,6
15. Ondorengo ahaideak	186.741	218	122	151	139	-17	87,9
16. Aurreko ahaideak	2.741	3	2	2	1	1	172,0
17. Minusbaliatuak eta menpekotasuna	161.600	189	106	73	71	35	149,7
18. 65 urtetik gorako adina	102.516	120	67	49	60	7	112,6
19. Ohiko etxebizitza errentan hartzea	16.349	19	11	15	30	-19	36,0
20. Ohiko etxebizitza erostea	274.585	320	180	217	187	-7	96,3
21. Ezarpen bikoitza	0	0	0	0	1	-1	0,0
22. Sindikatuen kuotengatik	5.977	7	4	4	4	-0	89,3
23. Jarduera ekonomikoak sustatzea	0	0	0	1	1	-1	0,0
24. Dohaintzak	4.100	5	3	4	7	-4	38,0
25. Beste kenkari batzuk	19.151	22	13	5	4	8	279,8
26. KENKARIAK, GUZTIRA (14+15+...+25)	2.228.114	2.600	1.461	1.460	1.444	17	101,2
27. KUOTA LIKIDOA	2.229.002	2.601	1.462	1.536	1.893	-432	77,2
KONTURAKO ORDAINKETAK							
28. Lana	2.519.313	2.940	1.652	1.643	1.849	-197	89,4
29. Kapital higikorra	312.857	365	205	181	219	-13	93,8
30. Kapital higiezina	19.240	22	13	27	46	-33	27,7
31. Jarduera ekonomikoak	153.836	180	101	116	147	-46	68,6
32. Inbertsio kolektiboko erakundeak	1.795	2	1	2	5	-4	21,8
33. Gainontzeko atxikipenak eta konturako ordainketak	-6.906	-8	-5	-1	-1	-4	536,0
34. KONTURAKO ORDAINKETAK, GUZTIRA (28+29+...+33)	3.000.135	3.501	1.967	1.968	2.265	-297	86,9
35. KUOTA DIFERENTZIALA (27-34)	-771.133	-900	-506	-432	-371	-134	136,1
ERRENTAREN EGITURA (%)							
36. Lana (1 / 7)	83,6			83,5	80,9	2,7	103,3
37. Kapital higikorra eta higiezina ((2+3) / 7)	10,0			9,2	10,8	-0,8	92,9
38. Jarduera ekonomikoak (4 / 7)	5,9			5,9	6,2	-0,3	94,8
39. Mutualitateak, pentsio planak eta BGAEak (8 / 7)	7,3			5,8	5,1	2,1	141,1
40. Oinarri likidagarria (12 / 7)	89,4			90,6	91,4	-2,0	97,8
KARGA TASAK (%)							
41. Batez besteko karga tasa (13 / 12)	24,5			24,9	25,5	-1,0	95,9
42. Karga tasa efektiboa (27 / 12)	13,1			13,5	15,2	-2,1	86,4

Zenbatekoa eurotan

2.- AITORPENAK OINARRI LIKIDAGARRIAREN TARTEEN ARABERA

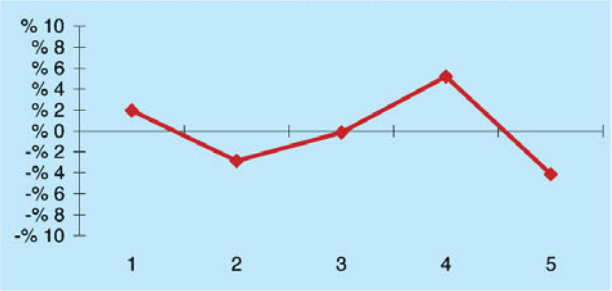

3.- OINARRI LIKIDAGARRIAREN MAILA ETA DISPERTSIOA

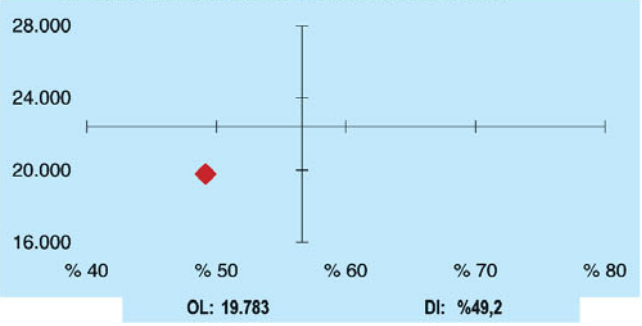

4.- AITORPEN KOPURUAREN BANAKETA

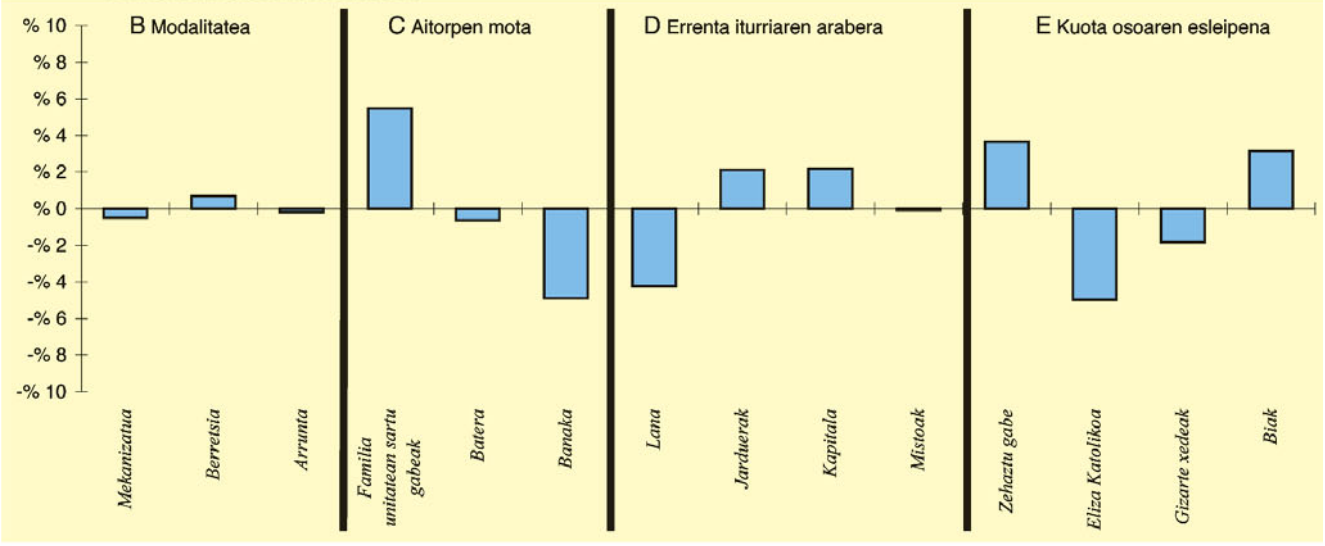

5.- AITORPEN KOPURUAREN BANAKETA

	ZALDIBIA		2.TALDEA	GIPUZKOA	DIFERENTZIA
	Kopurua	%	%	%	
	(1)	(2)	(3)	(4)	(5)= (2)-(4)
A. OINARRI LIKIDAGARRIAREN TARTEAK					
1-. 9.098,57raino	188	21,9	20,5	20,0	1,9
2-. 9.098,57 - 15.598,02	147	17,2	19,7	20,0	-2,8
3-. 15.598,02 - 21.647,72	170	19,8	21,0	20,0	-0,2
4-. 21.647,72 - 30.773,07	216	25,2	22,0	20,0	5,2
5-. 30.773,07tik gora	136	15,9	16,9	20,0	-4,1
B. MODALITATEA					
Mekanizatua	230	26,8	27,4	27,3	-0,5
Berretsia	388	45,3	45,7	44,6	0,7
Arrunta	239	27,9	26,9	28,1	-0,2
C. AITORPEN MOTA					
Familia unitatean sartu gabeak	388	45,3	40,1	39,8	5,5
Batera	177	20,7	21,3	21,3	-0,6
Banaka	292	34,1	38,7	38,9	-4,9
D. ERRENTA ITURRIAREN ARABERA					
Lana	674	78,6	83,6	82,9	-4,2
Jarduerak	86	10,0	8,2	7,9	2,1
Kapitala	94	11,0	7,8	8,8	2,2
Mistoak	3	0,4	0,4	0,4	-0,1
E. KUOTA OSOAREN %0,7AREN ESLEIPENA					
Zehaztu gabeak	115	13,4	10,7	9,8	3,7
Eliza Katolikoa	115	13,4	16,9	18,4	-5,0
Gizarte xedeak	483	56,4	57,4	58,2	-1,8
Biak	144	16,8	15,0	13,7	3,2

1. AITORPEN BATERATUA 2009ko PFEZ	ZARAUTZ	Biztanle kopurua 22.627	Aitorpen kop. 11.971	Aitorpenak biztanleko (%) 52,9

KONTZEPTUAK	ZARAUTZ GUZTIRA (1)	ZARAUTZ BATEZ BEST. (2)	ZARAUTZ BIZTANLEKO (3)	5.TALDEA BIZTANLEKO (4)	GIPUZKOA BIZTANLEKO (5)	DIFERENTZIA BIZTANLEKO (6) = (3) - (5)	INDIZEA BIZTANLEKO (Gipuzkoa=100)
ERRENTA ITURRIAK							
1. Lana	248.675.873	20.773	10.990	9.951	11.006	-16	99,9
2. Kapital higikorra	31.237.221	2.609	1.381	876	1.149	232	120,2
3. Kapital higiezina	10.213.679	853	451	262	323	129	139,9
4. Jarduera ekonomikoak	21.175.744	1.769	936	751	843	93	111,0
5. Ondare irabazi eta galerak	7.232.783	604	320	189	288	31	110,9
6. Errenta egozpenak	506	0	0	0	1	-1	3,5
7. OINARRI EZARGARRIA (1+2+3+4+5+6)	318.535.807	26.609	14.078	12.028	13.610	468	103,4
MURRIZPENAK							
8. Mutualitatei, pentsio planei eta BGAEei egindako ekarpenak	16.584.707	1.385	733	602	700	33	104,7
9. Batera tributatzeagatik	9.723.299	812	430	460	428	2	100,4
10. Beste murrizpen batzuk	1.091.879	91	48	26	41	7	116,5
11. MURRIZPENAK, GUZTIRA (8+9+10)	27.399.885	2.289	1.211	1.088	1.169	42	103,6
12. OINARRI LIKIDAGARRIA (7-11)	291.135.921	24.320	12.867	10.940	12.440	426	103,4
13. KUOTA OSOA	75.244.906	6.286	3.325	2.750	3.175	150	104,7
KENKARIAK							
14. Orokorra eta pizgarria	20.240.199	1.691	895	922	938	-44	95,3
15. Ondorengo ahaideak	3.757.937	314	166	134	139	27	119,2
16. Aurreko ahaideak	24.665	2	1	1	1	0	104,3
17. Minusbaliatuak eta menpekotasuna	1.301.875	109	58	69	71	-13	81,3
18. 65 urtetik gorako adina	1.126.600	94	50	60	60	-10	83,4
19. Ohiko etxebizitza errentan hartzea	711.993	59	31	27	30	2	105,8
20. Ohiko etxebizitza erostea	3.500.419	292	155	175	187	-32	82,7
21. Ezarpen bikoitza	23.588	2	1	1	1	0	110,5
22. Sindikatuen kuotengatik	84.811	7	4	5	4	-1	85,4
23. Jarduera ekonomikoak sustatzea	32.547	3	1	1	1	0	128,3
24. Dohaintzak	223.021	19	10	5	7	3	139,3
25. Beste kenkari batzuk	134.138	11	6	4	4	1	132,1
26. KENKARIAK, GUZTIRA (14+15+...+25)	31.161.791	2.603	1.377	1.403	1.444	-67	95,4
27. KUOTA LIKIDOA	47.410.677	3.960	2.095	1.523	1.893	202	110,7
KONTURAKO ORDAINKETAK							
28. Lana	44.891.864	3.750	1.984	1.549	1.849	135	107,3
29. Kapital higikorra	5.934.432	496	262	167	219	44	120,0
30. Kapital higiezina	1.589.111	133	70	37	46	25	153,9
31. Jarduera ekonomikoak	3.665.643	306	162	125	147	15	110,1
32. Inbertsio kolektiboko erakundeak	137.339	11	6	4	5	1	112,6
33. Gainontzeko atxikipenak eta konturako ordainketak	-511	-0	-0	-0	-1	1	2,7
34. KONTURAKO ORDAINKETAK, GUZTIRA (28+29+...+33)	56.217.878	4.696	2.485	1.881	2.265	220	109,7
35. KUOTA DIFERENTZIALA (27-34)	-8.807.202	-736	-389	-359	-371	-18	104,8
ERRENTAREN EGITURA (%)							
36. Lana (1 / 7)	78,1			82,7	80,9	-2,8	96,5
37. Kapital higikorra eta higiezina ((2+3) / 7)	13,0			9,5	10,8	2,2	120,3
38. Jarduera ekonomikoak (4 / 7)	6,6			6,2	6,2	0,5	107,3
39. Mutualitateak, pentsio planak eta BGAEak (8 / 7)	5,2			5,0	5,1	0,1	101,2
40. Oinarri likidagarria (12 / 7)	91,4			91,0	91,4	-0,0	100,0
KARGA TASAK (%)							
41. Batez besteko karga tasa (13 / 12)	25,8			25,1	25,5	0,3	101,3
42. Karga tasa efektiboa (27 / 12)	16,3			13,9	15,2	1,1	107,0

Zenbatekoa eurotan

2.- AITORPENAK OINARRI LIKIDAGARRIAREN TARTEEN ARABERA

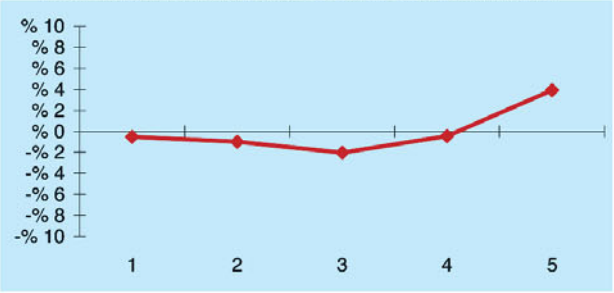

3.- OINARRI LIKIDAGARRIAREN MAILA ETA DISPERTSIOA

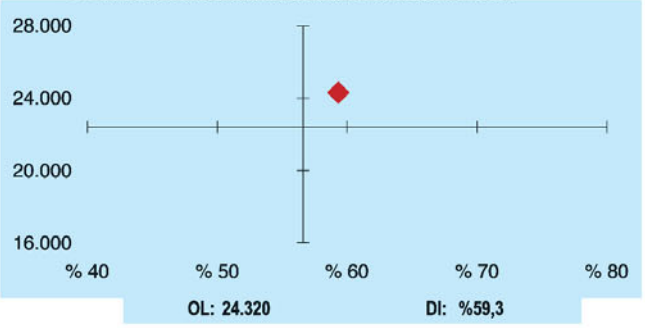

4.- AITORPEN KOPURUAREN BANAKETA

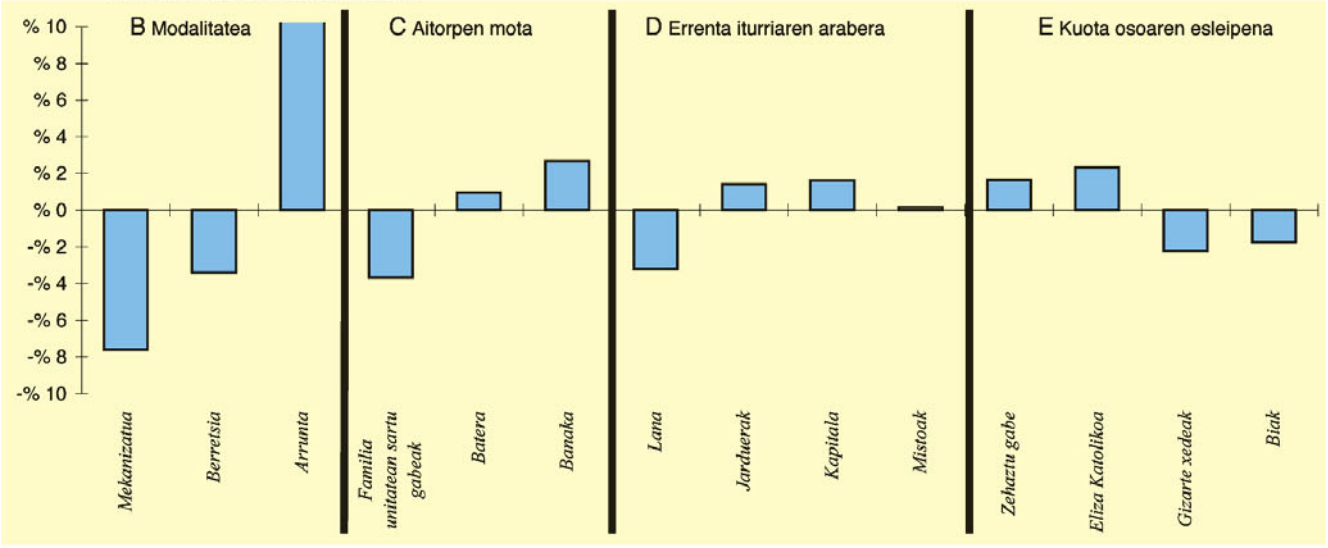

5.- AITORPEN KOPURUAREN BANAKETA

	ZARAUTZ		5.TALDEA	GIPUZKOA	DIFERENTZIA
	Kopurua	%	%	%	
	(1)	(2)	(3)	(4)	(5)= (2)-(4)
A. OINARRI LIKIDAGARRIAREN TARTEAK					
1-. 9.098,57raino	2.333	19,5	22,2	20,0	-0,5
2-. 9.098,57 - 15.598,02	2.278	19,0	22,1	20,0	-1,0
3-. 15.598,02 - 21.647,72	2.154	18,0	21,1	20,0	-2,0
4-. 21.647,72 - 30.773,07	2.342	19,6	18,7	20,0	-0,4
5-. 30.773,07tik gora	2.864	23,9	16,0	20,0	3,9
B. MODALITATEA					
Mekanizatua	2.362	19,7	27,1	27,3	-7,6
Berretsia	4.929	41,2	46,6	44,6	-3,4
Arrunta	4.680	39,1	26,4	28,1	11,0
C. AITORPEN MOTA					
Familia unitatean sartu gabeak	4.324	36,1	38,7	39,8	-3,7
Batera	2.663	22,2	23,3	21,3	1,0
Banaka	4.984	41,6	38,1	38,9	2,7
D. ERRENTA ITURRIAREN ARABERA					
Lana	9.537	79,7	83,4	82,9	-3,2
Jarduerak	1.116	9,3	7,7	7,9	1,4
Kapitala	1.246	10,4	8,4	8,8	1,6
Mistoak	72	0,6	0,4	0,4	0,2
E. KUOTA OSOAREN %0,7AREN ESLEIPENA					
Zehaztu gabeak	1.366	11,4	9,2	9,8	1,6
Eliza Katolikoa	2.480	20,7	16,7	18,4	2,3
Gizarte xedeak	6.700	56,0	61,1	58,2	-2,2
Biak	1.425	11,9	13,0	13,7	-1,7

1. AITORPEN BATERATUA 2009ko PFEZ	ZEGAMA	Biztanle kopurua 1.492	Aitorpen kop. 832	Aitorpenak biztanleko (%) 55,8

KONTZEPTUAK	ZEGAMA GUZTIRA (1)	ZEGAMA BATEZ BEST. (2)	ZEGAMA BIZTANLEKO (3)	2.TALDEA BIZTANLEKO (4)	GIPUZKOA BIZTANLEKO (5)	DIFERENTZIA BIZTANLEKO (6) = (3) - (5)	INDIZEA BIZTANLEKO (Gipuzkoa=100)
ERRENTA ITURRIAK							
1. Lana	15.149.349	18.208	10.154	10.482	11.006	-853	92,3
2. Kapital higikorra	1.624.553	1.953	1.089	954	1.149	-60	94,8
3. Kapital higiezina	184.426	222	124	198	323	-199	38,3
4. Jarduera ekonomikoak	901.348	1.083	604	746	843	-239	71,7
5. Ondare irabazi eta galerak	184.425	222	124	179	288	-165	42,9
6. Errenta egozpenak	267	0	0	0	1	-0	28,4
7. OINARRI EZARGARRIA (1+2+3+4+5+6)	18.044.368	21.688	12.094	12.559	13.610	-1.516	88,9
MURRIZPENAK							
8. Mutualitatei, pentsio planei eta BGAEei egindako ekarpenak	1.037.196	1.247	695	730	700	-5	99,3
9. Batera tributatzeagatik	496.544	597	333	428	428	-95	77,8
10. Beste murrizpen batzuk	22.315	27	15	18	41	-26	36,1
11. MURRIZPENAK, GUZTIRA (8+9+10)	1.556.054	1.870	1.043	1.176	1.169	-126	89,2
12. OINARRI LIKIDAGARRIA (7-11)	16.488.314	19.818	11.051	11.383	12.440	-1.389	88,8
13. KUOTA OSOA	4.054.974	4.874	2.718	2.831	3.175	-457	85,6
KENKARIAK							
14. Orokorra eta pizgarria	1.406.727	1.691	943	938	938	4	100,5
15. Ondorengo ahaideak	186.670	224	125	151	139	-14	89,8
16. Aurreko ahaideak	3.219	4	2	2	1	1	206,5
17. Minusbaliatuak eta menpekotasuna	161.900	195	109	73	71	38	153,3
18. 65 urtetik gorako adina	74.732	90	50	49	60	-10	83,9
19. Ohiko etxebizitza errentan hartzea	14.441	17	10	15	30	-20	32,5
20. Ohiko etxebizitza erostea	334.481	402	224	217	187	37	119,8
21. Ezarpen bikoitza	1.036	1	1	0	1	-0	73,6
22. Sindikatuen kuotengatik	5.404	6	4	4	4	-1	82,6
23. Jarduera ekonomikoak sustatzea	0	0	0	1	1	-1	0,0
24. Dohaintzak	3.981	5	3	4	7	-4	37,7
25. Beste kenkari batzuk	9.230	11	6	5	4	2	137,9
26. KENKARIAK, GUZTIRA (14+15+...+25)	2.201.822	2.646	1.476	1.460	1.444	32	102,2
27. KUOTA LIKIDOA	2.163.378	2.600	1.450	1.536	1.893	-443	76,6
KONTURAKO ORDAINKETAK							
28. Lana	2.352.408	2.827	1.577	1.643	1.849	-272	85,3
29. Kapital higikorra	317.806	382	213	181	219	-6	97,4
30. Kapital higiezina	12.648	15	8	27	46	-37	18,6
31. Jarduera ekonomikoak	131.083	158	88	116	147	-59	59,7
32. Inbertsio kolektiboko erakundeak	5.027	6	3	2	5	-2	62,5
33. Gainontzeko atxikipenak eta konturako ordainketak	0	0	0	-1	-1	1	0,0
34. KONTURAKO ORDAINKETAK, GUZTIRA (28+29+...+33)	2.818.974	3.388	1.889	1.968	2.265	-375	83,4
35. KUOTA DIFERENTZIALA (27-34)	-655.595	-788	-439	-432	-371	-68	118,3
ERRENTAREN EGITURA (%)							
36. Lana (1 / 7)	84,0			83,5	80,9	3,1	103,8
37. Kapital higikorra eta higiezina ((2+3) / 7)	10,0			9,2	10,8	-0,8	92,7
38. Jarduera ekonomikoak (4 / 7)	5,0			5,9	6,2	-1,2	80,6
39. Mutualitateak, pentsio planak eta BGAEak (8 / 7)	5,7			5,8	5,1	0,6	111,8
40. Oinarri likidagarria (12 / 7)	91,4			90,6	91,4	-0,0	100,0
KARGA TASAK (%)							
41. Batez besteko karga tasa (13 / 12)	24,6			24,9	25,5	-0,9	96,4
42. Karga tasa efektiboa (27 / 12)	13,1			13,5	15,2	-2,1	86,2

Zenbatekoa eurotan

2.- AITORPENAK OINARRI LIKIDAGARRIAREN TARTEEN ARABERA

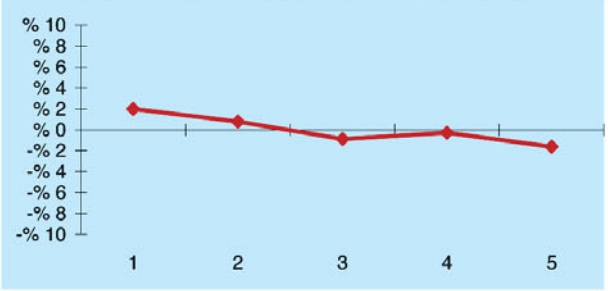

3.- OINARRI LIKIDAGARRIAREN MAILA ETA DISPERTSIOA

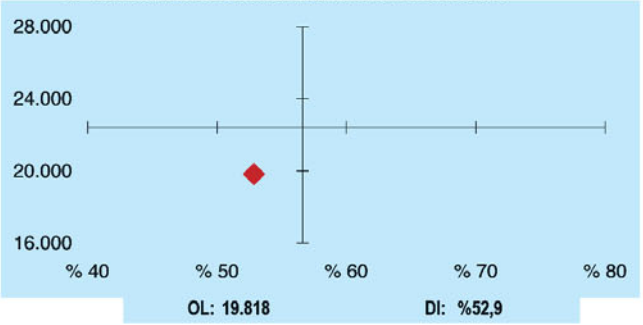

4.- AITORPEN KOPURUAREN BANAKETA

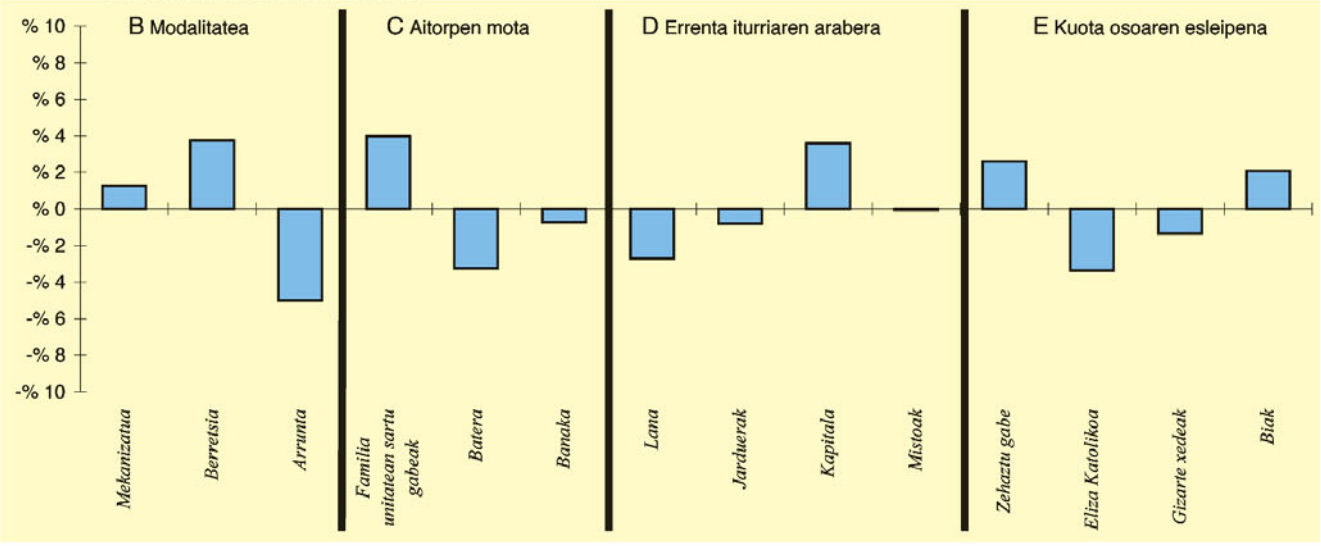

5.- AITORPEN KOPURUAREN BANAKETA

	ZEGAMA		2.TALDEA	GIPUZKOA	DIFERENTZIA
	Kopurua (1)	% (2)	% (3)	% (4)	(5)= (2)-(4)
A. OINARRI LIKIDAGARRIAREN TARTEAK					
1-. 9.098,57raino	183	22,0	20,5	20,0	2,0
2-. 9.098,57 - 15.598,02	173	20,8	19,7	20,0	0,8
3-. 15.598,02 - 21.647,72	159	19,1	21,0	20,0	-0,9
4-. 21.647,72 - 30.773,07	164	19,7	22,0	20,0	-0,3
5-. 30.773,07tik gora	153	18,4	16,9	20,0	-1,6
B. MODALITATEA					
Mekanizatua	238	28,6	27,4	27,3	1,3
Berretsia	402	48,3	45,7	44,6	3,7
Arrunta	192	23,1	26,9	28,1	-5,0
C. AITORPEN MOTA					
Familia unitatean sartu gabeak	364	43,8	40,1	39,8	4,0
Batera	150	18,0	21,3	21,3	-3,2
Banaka	318	38,2	38,7	38,9	-0,7
D. ERRENTA ITURRIAREN ARABERA					
Lana	667	80,2	83,6	82,9	-2,7
Jarduerak	59	7,1	8,2	7,9	-0,8
Kapitala	103	12,4	7,8	8,8	3,6
Mistoak	3	0,4	0,4	0,4	-0,1
E. KUOTA OSOAREN %0,7AREN ESLEIPENA					
Zehaztu gabeak	103	12,4	10,7	9,8	2,6
Eliza Katolikoa	125	15,0	16,9	18,4	-3,4
Gizarte xedeak	473	56,9	57,4	58,2	-1,3
Biak	131	15,7	15,0	13,7	2,1

1. AITORPEN BATERATUA 2009ko PFEZ	ZERAIN	Biztanle kopurua 243	Aitorpen kop. 130	Aitorpenak biztanleko (%) 53,5

KONTZEPTUAK	ZERAIN GUZTIRA (1)	ZERAIN BATEZ BEST. (2)	ZERAIN BIZTANLEKO (3)	1.TALDEA BIZTANLEKO (4)	GIPUZKOA BIZTANLEKO (5)	DIFERENTZIA BIZTANLEKO (6) = (3) - (5)	INDIZEA BIZTANLEKO (Gipuzkoa=100)
ERRENTA ITURRIAK							
1. Lana	2.631.908	20.245	10.831	9.826	11.006	-175	98,4
2. Kapital higikorra	333.901	2.568	1.374	932	1.149	225	119,6
3. Kapital higiezina	19.738	152	81	205	323	-241	25,2
4. Jarduera ekonomikoak	225.745	1.737	929	890	843	86	110,2
5. Ondare irabazi eta galerak	23.466	181	97	272	288	-192	33,5
6. Errenta egozpenak	0	0	0	0	1	-1	0,0
7. OINARRI EZARGARRIA (1+2+3+4+5+6)	3.234.759	24.883	13.312	12.125	13.610	-298	97,8
MURRIZPENAK							
8. Mutualitatei, pentsio planei eta BGAEei egindako ekarpenak	211.632	1.628	871	702	700	171	124,4
9. Batera tributatzeagatik	77.526	596	319	415	428	-109	74,6
10. Beste murrizpen batzuk	0	0	0	49	41	-41	0,0
11. MURRIZPENAK, GUZTIRA (8+9+10)	289.159	2.224	1.190	1.166	1.169	21	101,8
12. OINARRI LIKIDAGARRIA (7-11)	2.945.600	22.658	12.122	10.959	12.440	-319	97,4
13. KUOTA OSOA	736.148	5.663	3.029	2.740	3.175	-146	95,4
KENKARIAK							
14. Orokorra eta pizgarria	219.429	1.688	903	884	938	-35	96,2
15. Ondorengo ahaideak	31.698	244	130	158	139	-9	93,6
16. Aurreko ahaideak	1.044	8	4	2	1	3	411,2
17. Minusbaliatuak eta menpekotasuna	20.000	154	82	81	71	12	116,2
18. 65 urtetik gorako adina	10.372	80	43	48	60	-17	71,5
19. Ohiko etxebizitza errentan hartzea	2.115	16	9	7	30	-21	29,3
20. Ohiko etxebizitza erostea	46.544	358	192	198	187	4	102,4
21. Ezarpen bikoitza	0	0	0	1	1	-1	0,0
22. Sindikatuen kuotengatik	738	6	3	3	4	-1	69,2
23. Jarduera ekonomikoak sustatzea	136	1	1	2	1	-1	49,9
24. Dohaintzak	416	3	2	3	7	-5	24,2
25. Beste kenkari batzuk	1.409	11	6	4	4	1	129,2
26. KENKARIAK, GUZTIRA (14+15+...+25)	333.901	2.568	1.374	1.392	1.444	-70	95,1
27. KUOTA LIKIDOA	435.796	3.352	1.793	1.518	1.893	-100	94,7
KONTURAKO ORDAINKETAK							
28. Lana	438.106	3.370	1.803	1.611	1.849	-46	97,5
29. Kapital higikorra	63.503	488	261	176	219	43	119,5
30. Kapital higiezina	2.151	17	9	29	46	-37	19,4
31. Jarduera ekonomikoak	31.429	242	129	137	147	-18	87,9
32. Inbertsio kolektiboko erakundeak	2.428	19	10	4	5	5	185,4
33. Gainontzeko atxikipenak eta konturako ordainketak	930	7	4	-1	-1	5	-453,2
34. KONTURAKO ORDAINKETAK, GUZTIRA (28+29+...+33)	538.547	4.143	2.216	1.956	2.265	-48	97,9
35. KUOTA DIFERENTZIALA (27-34)	-102.751	-790	-423	-438	-371	-51	113,8
ERRENTAREN EGITURA (%)							
36. Lana (1 / 7)	81,4			81,0	80,9	0,5	100,6
37. Kapital higikorra eta higiezina ((2+3) / 7)	10,9			9,4	10,8	0,1	101,1
38. Jarduera ekonomikoak (4 / 7)	7,0			7,3	6,2	0,8	112,7
39. Mutualitateak, pentsio planak eta BGAEak (8 / 7)	6,5			5,8	5,1	1,4	127,2
40. Oinarri likidagarria (12 / 7)	91,1			90,4	91,4	-0,3	99,6
KARGA TASAK (%)							
41. Batez besteko karga tasa (13 / 12)	25,0			25,0	25,5	-0,5	97,9
42. Karga tasa efektiboa (27 / 12)	14,8			13,8	15,2	-0,4	97,2

Zenbatekoa eurotan

2.- AITORPENAK OINARRI LIKIDAGARRIAREN TARTEEN ARABERA

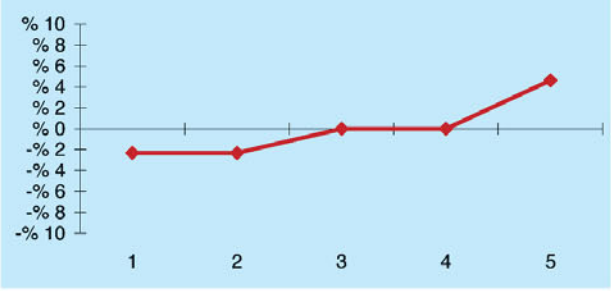

3.- OINARRI LIKIDAGARRIAREN MAILA ETA DISPERTSIOA

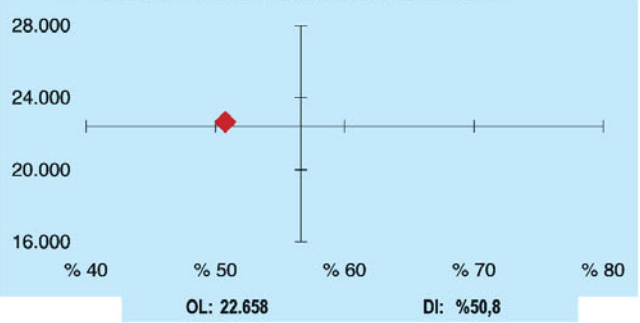

4.- AITORPEN KOPURUAREN BANAKETA

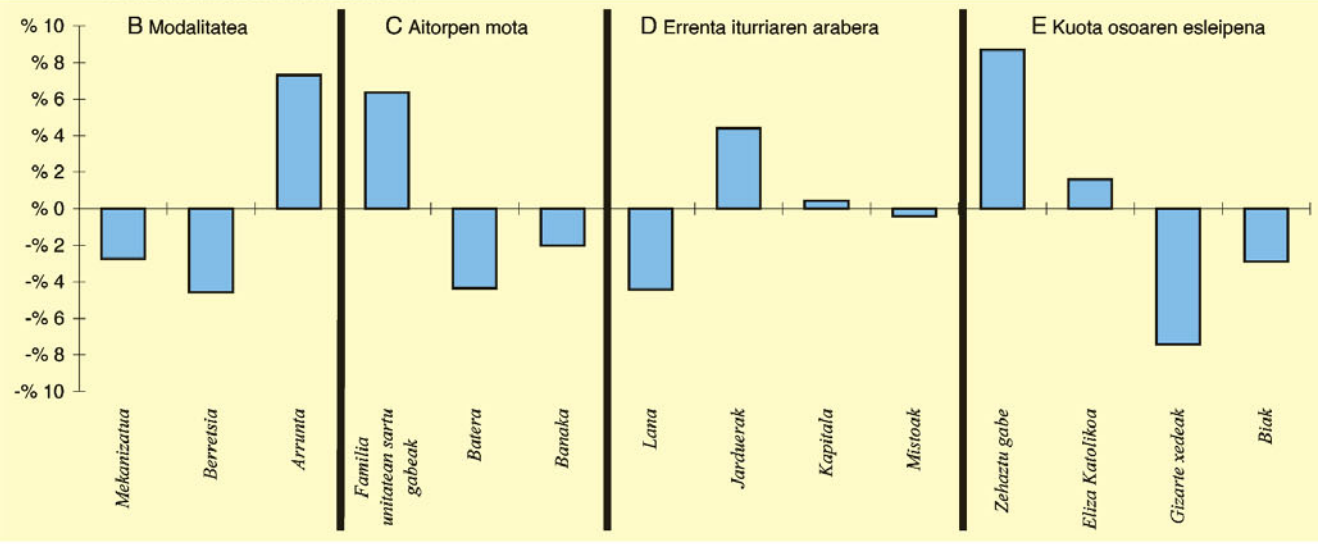

5.- AITORPEN KOPURUAREN BANAKETA

	ZERAIN		1.TALDEA	GIPUZKOA	DIFERENTZIA
	Kopurua (1)	% (2)	% (3)	% (4)	(5)= (2)-(4)
A. OINARRI LIKIDAGARRIAREN TARTEAK					
1-. 9.098,57raino	23	17,7	21,2	20,0	-2,3
2-. 9.098,57 - 15.598,02	23	17,7	19,5	20,0	-2,3
3-. 15.598,02 - 21.647,72	26	20,0	19,1	20,0	0,0
4-. 21.647,72 - 30.773,07	26	20,0	21,1	20,0	0,0
5-. 30.773,07tik gora	32	24,6	19,1	20,0	4,6
B. MODALITATEA					
Mekanizatua	32	24,6	25,0	27,3	-2,7
Berretsia	52	40,0	41,8	44,6	-4,6
Arrunta	46	35,4	33,3	28,1	7,3
C. AITORPEN MOTA					
Familia unitatean sartu gabeak	60	46,2	41,8	39,8	6,4
Batera	22	16,9	22,3	21,3	-4,4
Banaka	48	36,9	35,9	38,9	-2,0
D. ERRENTA ITURRIAREN ARABERA					
Lana	102	78,5	79,8	82,9	-4,4
Jarduerak	16	12,3	10,3	7,9	4,4
Kapitala	12	9,2	9,2	8,8	0,4
Mistoak	0	0,0	0,7	0,4	-0,4
E. KUOTA OSOAREN %0,7AREN ESLEIPENA					
Zehaztu gabeak	24	18,5	16,8	9,8	8,7
Eliza Katolikoa	26	20,0	17,0	18,4	1,6
Gizarte xedeak	66	50,8	52,8	58,2	-7,4
Biak	14	10,8	13,4	13,7	-2,9

1. AITORPEN BATERATUA 2009ko PFEZ	ZESTOA	Biztanle kopurua 3.479	Aitorpen kop. 1.923	Aitorpenak biztanleko (%) 55,3

KONTZEPTUAK	ZESTOA GUZTIRA (1)	ZESTOA BATEZ BEST. (2)	ZESTOA BIZTANLEKO (3)	2.TALDEA BIZTANLEKO (4)	GIPUZKOA BIZTANLEKO (5)	DIFERENTZIA BIZTANLEKO (6) = (3) - (5)	INDIZEA BIZTANLEKO (Gipuzkoa=100)
ERRENTA ITURRIAK							
1. Lana	34.413.624	17.896	9.892	10.482	11.006	-1.114	89,9
2. Kapital higikorra	2.266.979	1.179	652	954	1.149	-497	56,7
3. Kapital higiezina	450.773	234	130	198	323	-193	40,2
4. Jarduera ekonomikoak	2.715.746	1.412	781	746	843	-62	92,6
5. Ondare irabazi eta galerak	468.532	244	135	179	288	-154	46,7
6. Errenta egozpenak	267	0	0	0	1	-1	12,2
7. OINARRI EZARGARRIA (1+2+3+4+5+6)	40.315.921	20.965	11.588	12.559	13.610	-2.021	85,1
MURRIZPENAK							
8. Mutualitatei, pentsio planei eta BGAEei egindako ekarpenak	2.356.429	1.225	677	730	700	-23	96,8
9. Batera tributatzeagatik	1.440.235	749	414	428	428	-14	96,7
10. Beste murrizpen batzuk	23.851	12	7	18	41	-35	16,5
11. MURRIZPENAK, GUZTIRA (8+9+10)	3.820.516	1.987	1.098	1.176	1.169	-71	93,9
12. OINARRI LIKIDAGARRIA (7-11)	36.495.405	18.978	10.490	11.383	12.440	-1.950	84,3
13. KUOTA OSOA	9.107.089	4.736	2.618	2.831	3.175	-557	82,4
KENKARIAK							
14. Orokorra eta pizgarria	3.254.013	1.692	935	938	938	-3	99,7
15. Ondorengo ahaideak	544.124	283	156	151	139	17	112,3
16. Aurreko ahaideak	8.222	4	2	2	1	1	226,2
17. Minusbaliatuak eta menpekotasuna	287.550	150	83	73	71	12	116,7
18. 65 urtetik gorako adina	184.558	96	53	49	60	-7	88,8
19. Ohiko etxebizitza errentan hartzea	35.132	18	10	15	30	-20	34,0
20. Ohiko etxebizitza erostea	738.104	384	212	217	187	25	113,4
21. Ezarpen bikoitza	397	0	0	0	1	-1	12,1
22. Sindikatuen kuotengatik	18.569	10	5	4	4	1	121,7
23. Jarduera ekonomikoak sustatzea	4.595	2	1	1	1	0	117,8
24. Dohaintzak	14.939	8	4	4	7	-3	60,7
25. Beste kenkari batzuk	19.926	10	6	5	4	1	127,6
26. KENKARIAK, GUZTIRA (14+15+...+25)	5.110.129	2.657	1.469	1.460	1.444	25	101,7
27. KUOTA LIKIDOA	4.658.912	2.423	1.339	1.536	1.893	-554	70,7
KONTURAKO ORDAINKETAK							
28. Lana	5.342.412	2.778	1.536	1.643	1.849	-313	83,1
29. Kapital higikorra	437.289	227	126	181	219	-93	57,5
30. Kapital higiezina	56.994	30	16	27	46	-29	35,9
31. Jarduera ekonomikoak	423.555	220	122	116	147	-25	82,8
32. Inbertsio kolektiboko erakundeak	2.395	1	1	2	5	-5	12,8
33. Gainontzeko atxikipenak eta konturako ordainketak	-1.459	-1	-0	-1	-1	0	49,6
34. KONTURAKO ORDAINKETAK, GUZTIRA (28+29+...+33)	6.261.186	3.256	1.800	1.968	2.265	-465	79,5
35. KUOTA DIFERENTZIALA (27-34)	-1.602.274	-833	-461	-432	-371	-89	124,0
ERRENTAREN EGITURA (%)							
36. Lana (1 / 7)	85,4			83,5	80,9	4,5	105,6
37. Kapital higikorra eta higiezina ((2+3) / 7)	6,7			9,2	10,8	-4,1	62,3
38. Jarduera ekonomikoak (4 / 7)	6,7			5,9	6,2	0,5	108,8
39. Mutualitateak, pentsio planak eta BGAEak (8 / 7)	5,8			5,8	5,1	0,7	113,6
40. Oinarri likidagarria (12 / 7)	90,5			90,6	91,4	-0,9	99,0
KARGA TASAK (%)							
41. Batez besteko karga tasa (13 / 12)	25,0			24,9	25,5	-0,6	97,8
42. Karga tasa efektiboa (27 / 12)	12,8			13,5	15,2	-2,5	83,9

Zenbatekoa eurotan

2.- AITORPENAK OINARRI LIKIDAGARRIAREN TARTEEN ARABERA

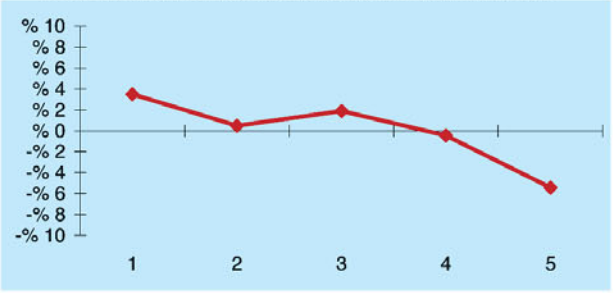

3.- OINARRI LIKIDAGARRIAREN MAILA ETA DISPERTSIOA

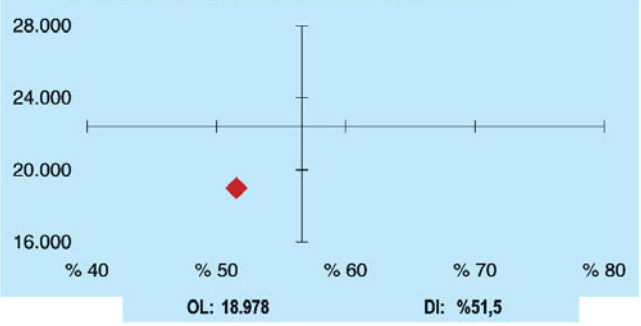

4.- AITORPEN KOPURUAREN BANAKETA

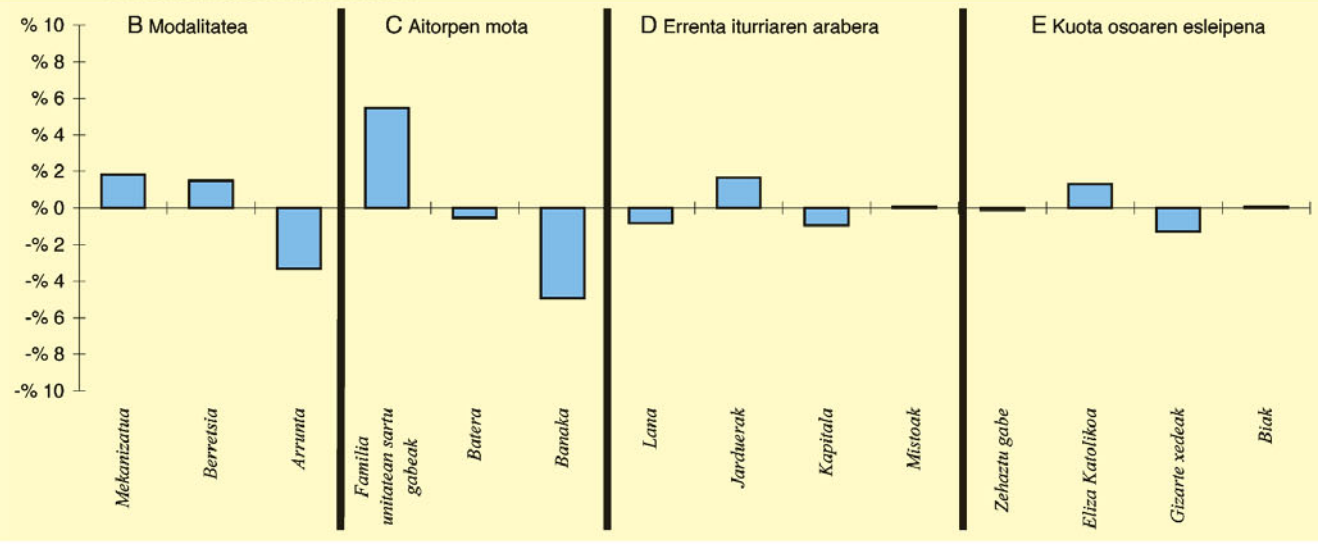

5.- AITORPEN KOPURUAREN BANAKETA

	ZESTOA		2.TALDEA	GIPUZKOA	DIFERENTZIA
	Kopurua	%	%	%	
	(1)	(2)	(3)	(4)	(5)= (2)-(4)
A. OINARRI LIKIDAGARRIAREN TARTEAK					
1-. 9.098,57raino	452	23,5	20,5	20,0	3,5
2-. 9.098,57 - 15.598,02	394	20,5	19,7	20,0	0,5
3-. 15.598,02 - 21.647,72	421	21,9	21,0	20,0	1,9
4-. 21.647,72 - 30.773,07	376	19,6	22,0	20,0	-0,4
5-. 30.773,07tik gora	280	14,6	16,9	20,0	-5,4
B. MODALITATEA					
Mekanizatua	561	29,2	27,4	27,3	1,8
Berretsia	886	46,1	45,7	44,6	1,5
Arrunta	476	24,8	26,9	28,1	-3,3
C. AITORPEN MOTA					
Familia unitatean sartu gabeak	870	45,2	40,1	39,8	5,5
Batera	399	20,7	21,3	21,3	-0,5
Banaka	654	34,0	38,7	38,9	-4,9
D. ERRENTA ITURRIAREN ARABERA					
Lana	1.578	82,1	83,6	82,9	-0,8
Jarduerak	184	9,6	8,2	7,9	1,7
Kapitala	151	7,9	7,8	8,8	-0,9
Mistoak	10	0,5	0,4	0,4	0,1
E. KUOTA OSOAREN %0,7AREN ESLEIPENA					
Zehaztu gabeak	186	9,7	10,7	9,8	-0,1
Eliza Katolikoa	379	19,7	16,9	18,4	1,3
Gizarte xedeak	1.094	56,9	57,4	58,2	-1,3
Biak	264	13,7	15,0	13,7	0,1

1. AITORPEN BATERATUA 2009ko PFEZ	ZIZURKIL	Biztanle kopurua 2.797	Aitorpen kop. 1.477	Aitorpenak biztanleko (%) 52,8

KONTZEPTUAK	ZIZURKIL GUZTIRA (1)	ZIZURKIL BATEZ BEST. (2)	ZIZURKIL BIZTANLEKO (3)	2.TALDEA BIZTANLEKO (4)	GIPUZKOA BIZTANLEKO (5)	DIFERENTZIA BIZTANLEKO (6) = (3) - (5)	INDIZEA BIZTANLEKO (Gipuzkoa=100)
ERRENTA ITURRIAK							
1. Lana	26.503.233	17.944	9.476	10.482	11.006	-1.531	86,1
2. Kapital higikorra	2.251.881	1.525	805	954	1.149	-344	70,1
3. Kapital higiezina	900.381	610	322	198	323	-1	99,8
4. Jarduera ekonomikoak	1.813.013	1.227	648	746	843	-195	76,9
5. Ondare irabazi eta galerak	410.621	278	147	179	288	-141	50,9
6. Errenta egozpenak	0	0	0	0	1	-1	0,0
7. OINARRI EZARGARRIA (1+2+3+4+5+6)	31.879.129	21.584	11.398	12.559	13.610	-2.212	83,7
MURRIZPENAK							
8. Mutualitatei, pentsio planei eta BGAEei egindako ekarpenak	1.518.611	1.028	543	730	700	-157	77,6
9. Batera tributatzeagatik	1.374.845	931	492	428	428	64	114,9
10. Beste murrizpen batzuk	71.757	49	26	18	41	-16	61,9
11. MURRIZPENAK, GUZTIRA (8+9+10)	2.965.213	2.008	1.060	1.176	1.169	-109	90,7
12. OINARRI LIKIDAGARRIA (7-11)	28.913.916	19.576	10.337	11.383	12.440	-2.103	83,1
13. KUOTA OSOA	7.132.483	4.829	2.550	2.831	3.175	-625	80,3
KENKARIAK							
14. Orokorra eta pizgarria	2.488.563	1.685	890	938	938	-49	94,8
15. Ondorengo ahaideak	417.694	283	149	151	139	10	107,2
16. Aurreko ahaideak	5.742	4	2	2	1	1	196,5
17. Minusbaliatuak eta menpekotasuna	215.350	146	77	73	71	6	108,7
18. 65 urtetik gorako adina	124.315	84	44	49	60	-15	74,4
19. Ohiko etxebizitza errentan hartzea	44.687	30	16	15	30	-14	53,7
20. Ohiko etxebizitza erostea	411.307	278	147	217	187	-40	78,6
21. Ezarpen bikoitza	693	0	0	0	1	-1	26,3
22. Sindikatuen kuotengatik	10.059	7	4	4	4	-1	82,0
23. Jarduera ekonomikoak sustatzea	1.567	1	1	1	1	-1	50,0
24. Dohaintzak	8.899	6	3	4	7	-4	45,0
25. Beste kenkari batzuk	11.117	8	4	5	4	-1	88,6
26. KENKARIAK, GUZTIRA (14+15+...+25)	3.739.992	2.532	1.337	1.460	1.444	-107	92,6
27. KUOTA LIKIDOA	3.896.323	2.638	1.393	1.536	1.893	-500	73,6
KONTURAKO ORDAINKETAK							
28. Lana	4.171.026	2.824	1.491	1.643	1.849	-358	80,7
29. Kapital higikorra	420.368	285	150	181	219	-68	68,8
30. Kapital higiezina	164.250	111	59	27	46	13	128,7
31. Jarduera ekonomikoak	316.852	215	113	116	147	-34	77,0
32. Inbertsio kolektiboko erakundeak	6.881	5	2	2	5	-3	45,7
33. Gainontzeko atxikipenak eta konturako ordainketak	-313	-0	-0	-1	-1	1	13,2
34. KONTURAKO ORDAINKETAK, GUZTIRA (28+29+...+33)	5.079.064	3.439	1.816	1.968	2.265	-449	80,2
35. KUOTA DIFERENTZIALA (27-34)	-1.182.741	-801	-423	-432	-371	-51	113,8
ERRENTAREN EGITURA (%)							
36. Lana (1 / 7)	83,1			83,5	80,9	2,3	102,8
37. Kapital higikorra eta higiezina ((2+3) / 7)	9,9			9,2	10,8	-0,9	91,4
38. Jarduera ekonomikoak (4 / 7)	5,7			5,9	6,2	-0,5	91,8
39. Mutualitateak, pentsio planak eta BGAEak (8 / 7)	4,8			5,8	5,1	-0,4	92,6
40. Oinarri likidagarria (12 / 7)	90,7			90,6	91,4	-0,7	99,2
KARGA TASAK (%)							
41. Batez besteko karga tasa (13 / 12)	24,7			24,9	25,5	-0,9	96,7
42. Karga tasa efektiboa (27 / 12)	13,5			13,5	15,2	-1,7	88,5

Zenbatekoa eurotan

2.- AITORPENAK OINARRI LIKIDAGARRIAREN TARTEEN ARABERA

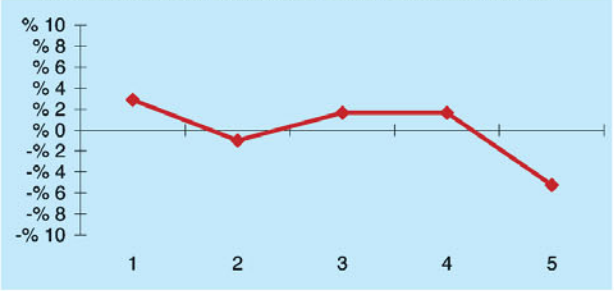

3.- OINARRI LIKIDAGARRIAREN MAILA ETA DISPERTSIOA

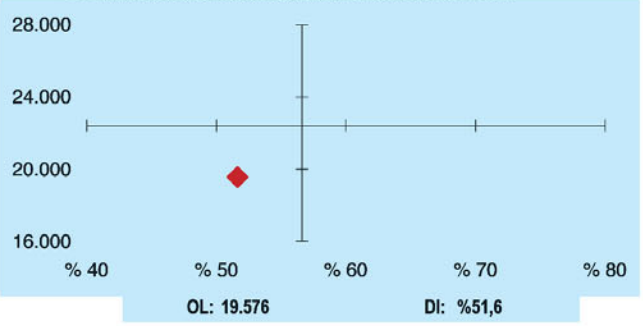

4.- AITORPEN KOPURUAREN BANAKETA

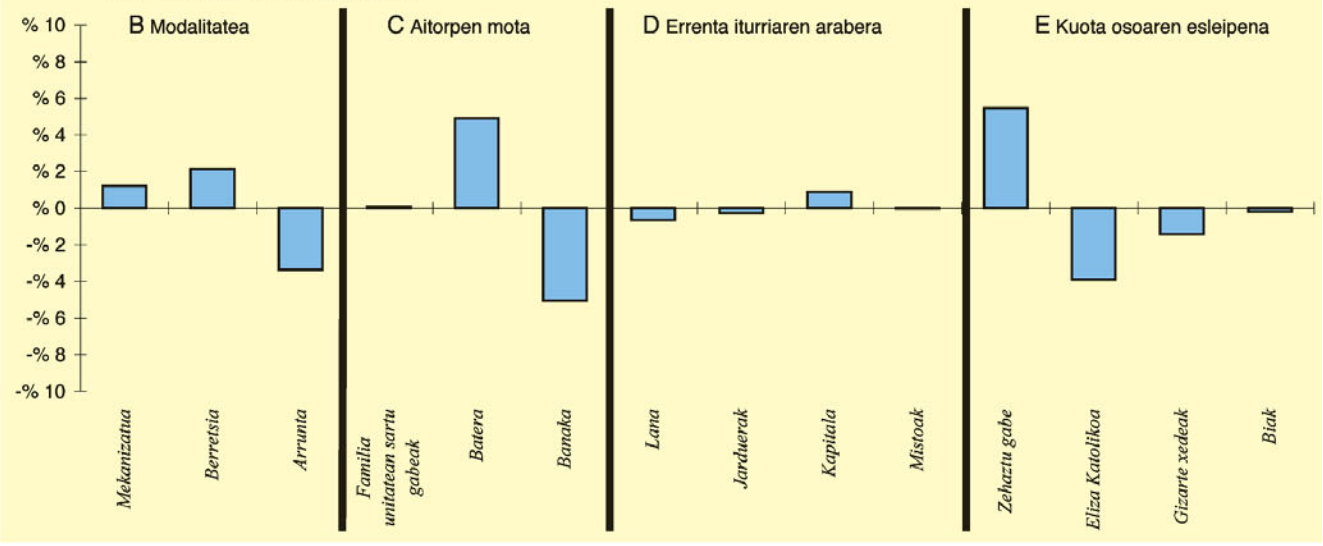

5.- AITORPEN KOPURUAREN BANAKETA

	ZIZURKIL		2.TALDEA	GIPUZKOA	DIFERENTZIA
	Kopurua	%	%	%	
	(1)	(2)	(3)	(4)	(5)= (2)-(4)
A. OINARRI LIKIDAGARRIAREN TARTEAK					
1-. 9.098,57raino	338	22,9	20,5	20,0	2,9
2-. 9.098,57 - 15.598,02	281	19,0	19,7	20,0	-1,0
3-. 15.598,02 - 21.647,72	320	21,7	21,0	20,0	1,7
4-. 21.647,72 - 30.773,07	320	21,7	22,0	20,0	1,7
5-. 30.773,07tik gora	218	14,8	16,9	20,0	-5,2
B. MODALITATEA					
Mekanizatua	422	28,6	27,4	27,3	1,2
Berretsia	690	46,7	45,7	44,6	2,1
Arrunta	365	24,7	26,9	28,1	-3,4
C. AITORPEN MOTA					
Familia unitatean sartu gabeak	589	39,9	40,1	39,8	0,1
Batera	387	26,2	21,3	21,3	4,9
Banaka	501	33,9	38,7	38,9	-5,0
D. ERRENTA ITURRIAREN ARABERA					
Lana	1.215	82,3	83,6	82,9	-0,6
Jarduerak	113	7,7	8,2	7,9	-0,3
Kapitala	143	9,7	7,8	8,8	0,9
Mistoak	6	0,4	0,4	0,4	-0,0
E. KUOTA OSOAREN %0,7AREN ESLEIPENA					
Zehaztu gabeak	225	15,2	10,7	9,8	5,5
Eliza Katolikoa	214	14,5	16,9	18,4	-3,9
Gizarte xedeak	839	56,8	57,4	58,2	-1,4
Biak	199	13,5	15,0	13,7	-0,2

1. AITORPEN BATERATUA 2009ko PFEZ	ZUMAIA	Biztanle kopurua 9.285	Aitorpen kop. 5.089	Aitorpenak biztanleko (%) 54,8

KONTZEPTUAK	ZUMAIA GUZTIRA (1)	ZUMAIA BATEZ BEST. (2)	ZUMAIA BIZTANLEKO (3)	3.TALDEA BIZTANLEKO (4)	GIPUZKOA BIZTANLEKO (5)	DIFERENTZIA BIZTANLEKO (6) = (3) - (5)	INDIZEA BIZTANLEKO (Gipuzkoa=100)
ERRENTA ITURRIAK							
1. Lana	100.212.969	19.692	10.793	10.801	11.006	-213	98,1
2. Kapital higikorra	17.796.625	3.497	1.917	999	1.149	768	166,8
3. Kapital higiezina	2.481.166	488	267	204	323	-55	82,8
4. Jarduera ekonomikoak	7.645.221	1.502	823	751	843	-20	97,7
5. Ondare irabazi eta galerak	2.390.590	470	257	195	288	-31	89,3
6. Errenta egozpenak	0	0	0	0	1	-1	0,0
7. OINARRI EZARGARRIA (1+2+3+4+5+6)	130.526.571	25.649	14.058	12.949	13.610	448	103,3
MURRIZPENAK							
8. Mutualitatei, pentsio planei eta BGAEei egindako ekarpenak	6.845.205	1.345	737	740	700	37	105,3
9. Batera tributatzeagatik	4.230.130	831	456	464	428	28	106,5
10. Beste murrizpen batzuk	150.394	30	16	22	41	-25	39,1
11. MURRIZPENAK, GUZTIRA (8+9+10)	11.225.730	2.206	1.209	1.226	1.169	40	103,4
12. OINARRI LIKIDAGARRIA (7-11)	119.300.842	23.443	12.849	11.724	12.440	408	103,3
13. KUOTA OSOA	29.421.154	5.781	3.169	2.931	3.175	-6	99,8
KENKARIAK							
14. Orokorra eta pizgarria	8.622.369	1.694	929	936	938	-10	98,9
15. Ondorengo ahaideak	1.565.170	308	169	152	139	29	121,0
16. Aurreko ahaideak	14.225	3	2	1	1	0	146,6
17. Minusbaliatuak eta menpekotasuna	560.875	110	60	73	71	-10	85,3
18. 65 urtetik gorako adina	423.422	83	46	52	60	-14	76,4
19. Ohiko etxebizitza errentan hartzea	266.000	52	29	18	30	-1	96,3
20. Ohiko etxebizitza erostea	1.947.047	383	210	202	187	23	112,1
21. Ezarpen bikoitza	222	0	0	0	1	-1	2,5
22. Sindikatuen kuotengatik	50.032	10	5	5	4	1	122,8
23. Jarduera ekonomikoak sustatzea	16.862	3	2	1	1	1	162,0
24. Dohaintzak	41.308	8	4	4	7	-3	62,9
25. Beste kenkari batzuk	60.278	12	6	4	4	2	144,7
26. KENKARIAK, GUZTIRA (14+15+...+25)	13.567.810	2.666	1.461	1.449	1.444	17	101,2
27. KUOTA LIKIDOA	17.257.956	3.391	1.859	1.637	1.893	-35	98,2
KONTURAKO ORDAINKETAK							
28. Lana	16.571.314	3.256	1.785	1.725	1.849	-64	96,5
29. Kapital higikorra	3.279.183	644	353	189	219	135	161,6
30. Kapital higiezina	353.821	70	38	29	46	-8	83,5
31. Jarduera ekonomikoak	1.303.974	256	140	123	147	-7	95,5
32. Inbertsio kolektiboko erakundeak	43.215	8	5	4	5	-1	86,4
33. Gainontzeko atxikipenak eta konturako ordainketak	-2.116	-0	-0	-1	-1	1	27,0
34. KONTURAKO ORDAINKETAK, GUZTIRA (28+29+...+33)	21.549.391	4.235	2.321	2.068	2.265	56	102,5
35. KUOTA DIFERENTZIALA (27-34)	-4.291.435	-843	-462	-432	-371	-91	124,4
ERRENTAREN EGITURA (%)							
36. Lana (1 / 7)	76,8			83,4	80,9	-4,1	94,9
37. Kapital higikorra eta higiezina ((2+3) / 7)	15,5			9,3	10,8	4,7	143,7
38. Jarduera ekonomikoak (4 / 7)	5,9			5,8	6,2	-0,3	94,6
39. Mutualitateak, pentsio planak eta BGAEak (8 / 7)	5,2			5,7	5,1	0,1	102,0
40. Oinarri likidagarria (12 / 7)	91,4			90,5	91,4	-0,0	100,0
KARGA TASAK (%)							
41. Batez besteko karga tasa (13 / 12)	24,7			25,0	25,5	-0,9	96,6
42. Karga tasa efektiboa (27 / 12)	14,5			14,0	15,2	-0,8	95,1

Zenbatekoa eurotan

2.- AITORPENAK OINARRI LIKIDAGARRIAREN TARTEEN ARABERA

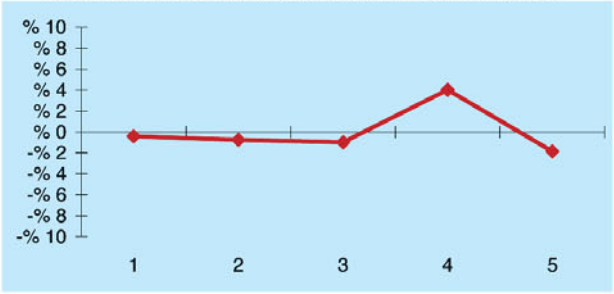

3.- OINARRI LIKIDAGARRIAREN MAILA ETA DISPERTSIOA

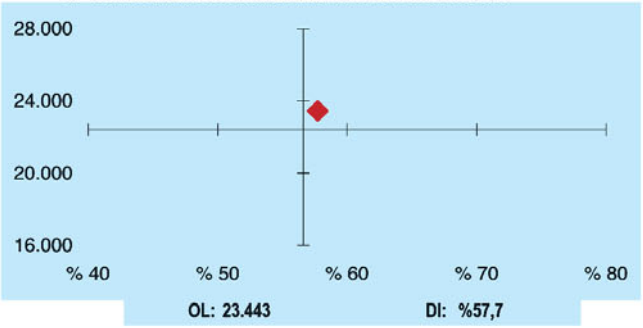

4.- AITORPEN KOPURUAREN BANAKETA

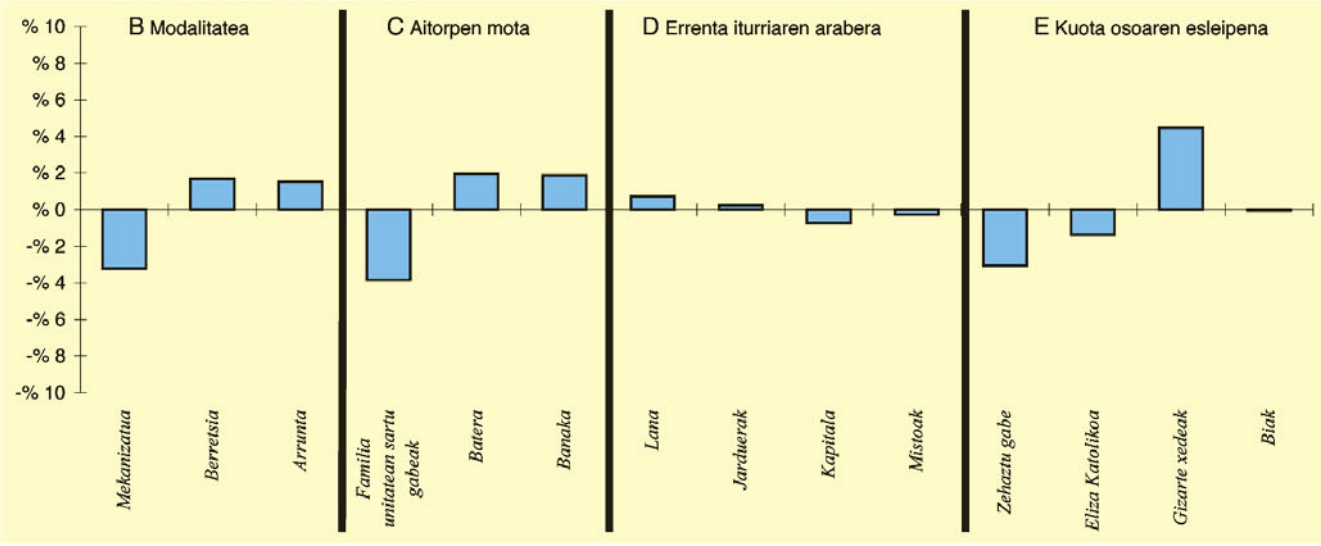

5.- AITORPEN KOPURUAREN BANAKETA

	ZUMAIA		3.TALDEA	GIPUZKOA	DIFERENTZIA
	Kopurua	%	%	%	
	(1)	(2)	(3)	(4)	(5)= (2)-(4)
A. OINARRI LIKIDAGARRIAREN TARTEAK					
1-. 9.098,57raino	996	19,6	19,4	20,0	-0,4
2-. 9.098,57 - 15.598,02	980	19,3	19,6	20,0	-0,7
3-. 15.598,02 - 21.647,72	967	19,0	21,2	20,0	-1,0
4-. 21.647,72 - 30.773,07	1.223	24,0	22,1	20,0	4,0
5-. 30.773,07tik gora	923	18,1	17,8	20,0	-1,9
B. MODALITATEA					
Mekanizatua	1.228	24,1	25,6	27,3	-3,2
Berretsia	2.354	46,3	48,2	44,6	1,7
Arrunta	1.507	29,6	26,2	28,1	1,5
C. AITORPEN MOTA					
Familia unitatean sartu gabeak	1.829	35,9	37,4	39,8	-3,8
Batera	1.183	23,2	23,1	21,3	2,0
Banaka	2.077	40,8	39,4	38,9	1,9
D. ERRENTA ITURRIAREN ARABERA					
Lana	4.255	83,6	84,4	82,9	0,7
Jarduerak	415	8,2	7,9	7,9	0,3
Kapitala	410	8,1	7,4	8,8	-0,7
Mistoak	9	0,2	0,3	0,4	-0,2
E. KUOTA OSOAREN %0,7AREN ESLEIPENA					
Zehaztu gabeak	341	6,7	9,5	9,8	-3,1
Eliza Katolikoa	867	17,0	15,8	18,4	-1,4
Gizarte xedeak	3.189	62,7	60,7	58,2	4,5
Biak	692	13,6	14,1	13,7	-0,1

1. AITORPEN BATERATUA 2009ko PFEZ	ZUMARRAGA	Biztanle kopurua 10.104	Aitorpen kop. 5.365	Aitorpenak biztanleko (%) 53,1

KONTZEPTUAK	ZUMARRAGA			4.TALDEA	GIPUZKOA	DIFERENTZIA	INDIZEA
	GUZTIRA (1)	BATEZ BEST. (2)	BIZTANLEKO (3)	BIZTANLEKO (4)	BIZTANLEKO (5)	BIZTANLEKO (6) = (3) - (5)	BIZTANLEKO (Gipuzkoa=100)
ERRENTA ITURRIAK							
1. Lana	103.663.208	19.322	10.260	10.711	11.006	-747	93,2
2. Kapital higikorra	7.317.589	1.364	724	990	1.149	-425	63,0
3. Kapital higiezina	1.569.188	292	155	249	323	-167	48,1
4. Jarduera ekonomikoak	6.183.949	1.153	612	702	843	-231	72,6
5. Ondare irabazi eta galerak	1.220.631	228	121	227	288	-167	41,9
6. Errenta egozpenak	0	0	0	-0	1	-1	0,0
7. OINARRI EZARGARRIA (1+2+3+4+5+6)	119.954.566	22.359	11.872	12.879	13.610	-1.738	87,2
MURRIZPENAK							
8. Mutualitatei, pentsio planei eta BGAEei egindako ekarpenak	6.828.160	1.273	676	694	700	-24	96,5
9. Batera tributatzeagatik	5.564.611	1.037	551	452	428	123	128,7
10. Beste murrizpen batzuk	267.467	50	26	28	41	-15	63,9
11. MURRIZPENAK, GUZTIRA (8+9+10)	12.660.238	2.360	1.253	1.174	1.169	84	107,2
12. OINARRI LIKIDAGARRIA (7-11)	107.294.328	19.999	10.619	11.706	12.440	-1.821	85,4
13. KUOTA OSOA	26.656.462	4.969	2.638	2.937	3.175	-537	83,1
KENKARIAK							
14. Orokorra eta pizgarria	9.076.536	1.692	898	937	938	-40	95,7
15. Ondorengo ahaideak	1.306.953	244	129	141	139	-10	92,8
16. Aurreko ahaideak	15.486	3	2	1	1	0	146,7
17. Minusbaliatuak eta menpekotasuna	874.325	163	87	77	71	16	122,2
18. 65 urtetik gorako adina	711.021	133	70	60	60	11	117,8
19. Ohiko etxebizitza errentan hartzea	101.540	19	10	22	30	-20	33,8
20. Ohiko etxebizitza erostea	1.729.069	322	171	187	187	-16	91,5
21. Ezarpen bikoitza	2.074	0	0	1	1	-1	21,8
22. Sindikatuen kuotengatik	68.492	13	7	5	4	2	154,5
23. Jarduera ekonomikoak sustatzea	27.498	5	3	1	1	2	242,7
24. Dohaintzak	39.961	7	4	5	7	-3	55,9
25. Beste kenkari batzuk	53.971	10	5	5	4	1	119,0
26. KENKARIAK, GUZTIRA (14+15+...+25)	14.006.925	2.611	1.386	1.441	1.444	-58	96,0
27. KUOTA LIKIDOA	14.299.405	2.665	1.415	1.660	1.893	-478	74,8
KONTURAKO ORDAINKETAK							
28. Lana	15.952.259	2.973	1.579	1.720	1.849	-270	85,4
29. Kapital higikorra	1.430.084	267	142	188	219	-77	64,7
30. Kapital higiezina	255.861	48	25	36	46	-20	55,5
31. Jarduera ekonomikoak	1.014.480	189	100	117	147	-47	68,3
32. Inbertsio kolektiboko erakundeak	27.231	5	3	3	5	-3	50,0
33. Gainontzeko atxikipenak eta konturako ordainketak	-17.701	-3	-2	-1	-1	-1	207,4
34. KONTURAKO ORDAINKETAK, GUZTIRA (28+29+...+33)	18.662.214	3.479	1.847	2.064	2.265	-418	81,6
35. KUOTA DIFERENTZIALA (27-34)	-4.362.809	-813	-432	-404	-371	-60	116,2
ERRENTAREN EGITURA (%)							
36. Lana (1 / 7)	86,4			83,2	80,9	5,5	106,9
37. Kapital higikorra eta higiezina ((2+3) / 7)	7,4			9,6	10,8	-3,4	68,5
38. Jarduera ekonomikoak (4 / 7)	5,2			5,4	6,2	-1,0	83,2
39. Mutualitateak, pentsio planak eta BGAEak (8 / 7)	5,7			5,4	5,1	0,5	110,7
40. Oinarri likidagarria (12 / 7)	89,4			90,9	91,4	-2,0	97,9
KARGA TASAK (%)							
41. Batez besteko karga tasa (13 / 12)	24,8			25,1	25,5	-0,7	97,3
42. Karga tasa efektiboa (27 / 12)	13,3			14,2	15,2	-1,9	87,6

Zenbatekoa eurotan

2.- AITORPENAK OINARRI LIKIDAGARRIAREN TARTEEN ARABERA

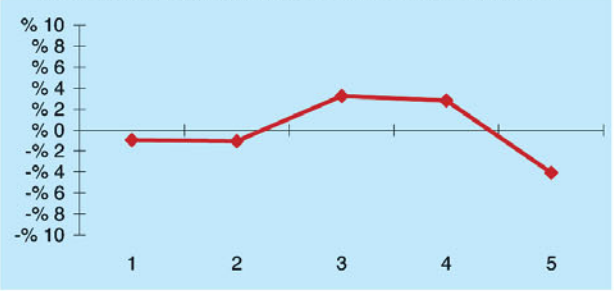

3.- OINARRI LIKIDAGARRIAREN MAILA ETA DISPERTSIOA

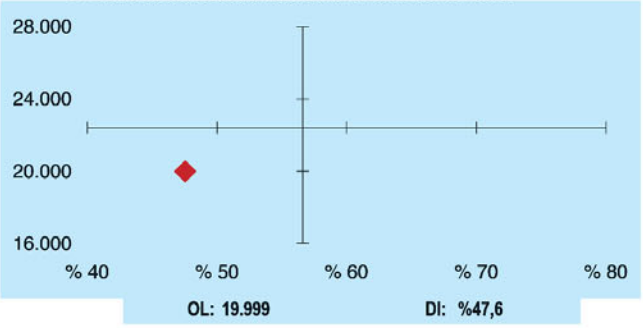

4.- AITORPEN KOPURUAREN BANAKETA

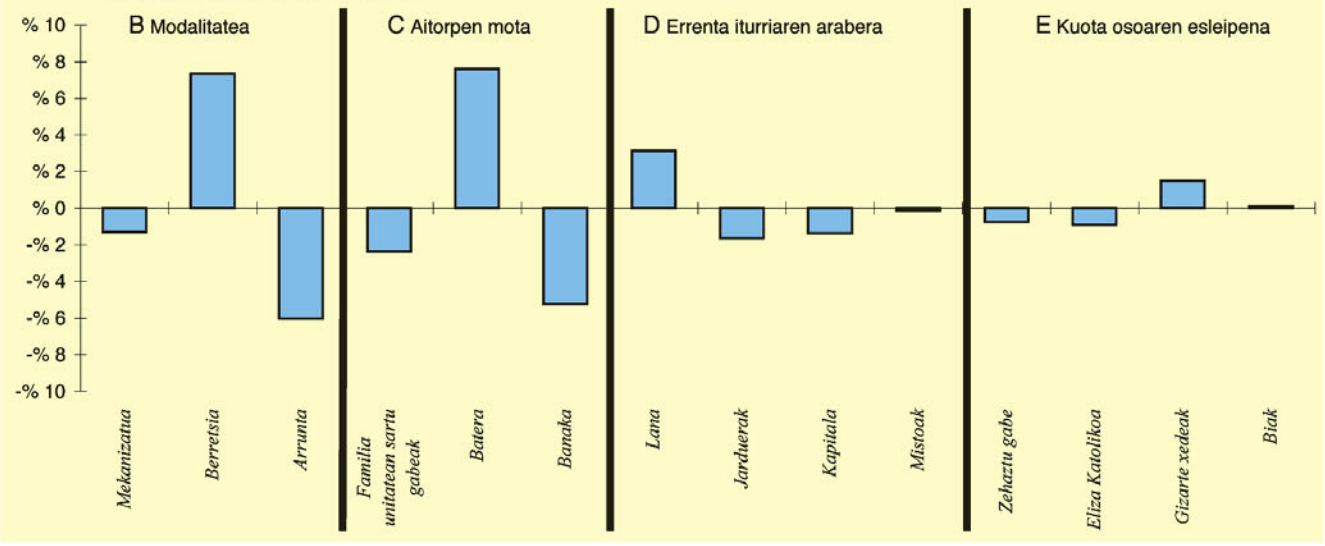

5.- AITORPEN KOPURUAREN BANAKETA

	ZUMARRAGA		4.TALDEA	GIPUZKOA	DIFERENTZIA
	Kopurua (1)	% (2)	% (3)	% (4)	(5)= (2)-(4)
A. OINARRI LIKIDAGARRIAREN TARTEAK					
1-. 9.098,57raino	1.022	19,0	19,7	20,0	-1,0
2-. 9.098,57 - 15.598,02	1.016	18,9	20,0	20,0	-1,1
3-. 15.598,02 - 21.647,72	1.247	23,2	21,0	20,0	3,2
4-. 21.647,72 - 30.773,07	1.224	22,8	21,2	20,0	2,8
5-. 30.773,07tik gora	856	16,0	18,1	20,0	-4,0
B. MODALITATEA					
Mekanizatua	1.397	26,0	27,0	27,3	-1,3
Berretsia	2.785	51,9	47,9	44,6	7,3
Arrunta	1.183	22,1	25,0	28,1	-6,0
C. AITORPEN MOTA					
Familia unitatean sartu gabeak	2.007	37,4	39,1	39,8	-2,4
Batera	1.550	28,9	22,6	21,3	7,6
Banaka	1.808	33,7	38,4	38,9	-5,2
D. ERRENTA ITURRIAREN ARABERA					
Lana	4.615	86,0	84,0	82,9	3,1
Jarduerak	336	6,3	7,3	7,9	-1,6
Kapitala	399	7,4	8,4	8,8	-1,4
Mistoak	15	0,3	0,4	0,4	-0,1
E. KUOTA OSOAREN %0,7AREN ESLEIPENA					
Zehaztu gabeak	484	9,0	9,3	9,8	-0,7
Eliza Katolikoa	938	17,5	17,4	18,4	-0,9
Gizarte xedeak	3.203	59,7	58,9	58,2	1,5
Biak	740	13,8	14,4	13,7	0,1