

# UdalGIDA



## Udalen finantzak Finanzas municipales

2011ko PFEZ udalerrien arabera  
IRPF 2011 por municipios

Zenbaki  
berezia

2013



Gipuzkoako Foru Aldundia

Ogasun eta Finantza Departamentua  
Departamento de Hacienda y Finanzas

**ADMINISTRAZIOA ETA ERREDAKZIOA**

Erakundeekiko Konpromisoen Zerbitzua

**ADMINISTRACIÓN Y REDACCIÓN**

Servicio de Compromisos Institucionales

Errotaburu pasealekua, 2 - 10. solairua

20018 Donostia

Telefonoa: 943 11 30 49

Faxa: 943 11 32 96

udalgida@gipuzkoa.net

<http://www.udalgida.net>

---

Artikuluen edukia idazlearen erantzukizuna da, eta ez du nahitaz aldizkariaren iritzia adierazten.

El contenido de los artículos es responsabilidad de los autores y no expresa necesariamente la opinión de la revista.

# UdalGIDA

*Zenbaki  
berezia*

**2013**



**OGASUN ETA FINANTZA  
DEPARTAMENTUA**

**Zerga eta Finantza Politikako  
Zuzendaritza Nagusia**

**DEPARTAMENTO DE HACIENDA  
Y FINANZAS**

**Dirección General de  
Política Fiscal y Financiera**

## AURKIBIDEA

### 1. AURKEZPENA

ITZIAR MINER CANFLANCA Zerga eta Finantza Politikako zuzendari nagusia.....	3
---	---

### 2. KONTZEPTUAK ETA METODOLOGIA..... 5

### 3. TAULAK ETA GRAFIKOAK IRAKURTZEKO GIDA..... 16

### 4. TAULAK ETA GRAFIKOAK

#### 4.1. Gipuzkoa..... 23

#### 4.2. Populazioaren araberako taldeak

• 1. taldea.....	25
• 2. taldea.....	27
• 3. taldea.....	29
• 4. taldea.....	31
• 5. taldea.....	33
• 6. taldea.....	35
• Saillatu gabe.....	37

#### 4.3. Eskualdeak

• Bidasoa Behea.....	39
• Debabarrena.....	41
• Debagoiena.....	43
• Donostia.....	45
• Donostialdea.....	47
• Goierri.....	49
• Oarsoaldea.....	51
• Tolosaldea.....	53
• Urola Kosta.....	55

#### 4.4. Udalerriak / Municipios

• Abaltzisketa.....	57
• Aduna.....	59
• Aia.....	61
• Aizarnazabal.....	63
• Albiztur.....	65
• Alegia.....	67
• Alkiza.....	69
• Altzaga.....	71
• Altzo.....	73
• Amezketza.....	75
• Andoain.....	77
• Anoeta.....	79
• Antzuola.....	81
• Arama.....	83
• Aretxabaleta.....	85

## ÍNDICE

### 1. PRESENTACIÓN

ITZIAR MINER CANFLANCA Directora General de Política Fiscal y Financiera .....	3
--	---

### 2. CONCEPTOS Y METODOLOGÍA..... 5

### 3. GUÍA DE LECTURA DE CUADROS Y GRÁFICOS..... 16

### 4. TABLAS Y GRÁFICOS

#### 4.1. Gipuzkoa..... 23

#### 4.2. Grupos según la población

• Grupo 1 .....	25
• Grupo 2 .....	27
• Grupo 3 .....	29
• Grupo 4 .....	31
• Grupo 5 .....	33
• Grupo 6 .....	35
• Sin clasificar.....	37

#### 4.3. Comarcas

• Bidasoa Behea .....	39
• Debabarrena.....	41
• Debagoiena .....	43
• Donostia.....	45
• Donostialdea.....	47
• Goierri.....	49
• Oarsoaldea.....	51
• Tolosaldea .....	53
• Urola Kosta .....	55

• Arrasate.....	87
• Asteasu.....	89
• Astigarraga.....	91
• Ataun.....	93
• Azkoitia.....	95
• Azpeitia.....	97
• Baliarrain.....	99
• Beasain.....	101
• Beizama.....	103
• Belauntza.....	105
• Berastegi.....	107
• Bergara.....	109
• Berrobi.....	111
• Bidegoian .....	113
• Deba.....	115

• Donostia.....	117	• Lezo.....	175
• Eibar.....	119	• Lizartza.....	177
• Elduain.....	121	• Mendaro.....	179
• Elgeta.....	123	• Mutiloa.....	181
• Elgoibar.....	125	• Mutriku.....	183
• Errenteria.....	127	• Oiartzun.....	185
• Errezil.....	129	• Olaberria.....	187
• Eskoriatza.....	131	• Oñati.....	189
• Ezkio-ltsaso.....	133	• Ordizia.....	191
• Gabiria.....	135	• Orendain.....	193
• Gaintza.....	137	• Oresa.....	195
• Gaztelu.....	139	• Orio.....	197
• Getaria.....	141	• Ormaiztegi.....	199
• Hernani.....	143	• Pasaia.....	201
• Hernialde.....	145	• Segura.....	203
• Hondarribia.....	147	• Soraluze.....	205
• Ibarra.....	149	• Tolosa.....	207
• Idiazabal.....	151	• Urnieta.....	209
• Ikaztegieta.....	153	• Urretxu.....	211
• Irun.....	155	• Usurbil.....	213
• Irura.....	157	• Villabona.....	215
• Itsasondo.....	159	• Zaldibia.....	217
• Larraul.....	161	• Zarautz.....	219
• Lasarte-Oria.....	163	• Zegama.....	221
• Lazkao.....	165	• Zerain.....	223
• Leaburu.....	167	• Zestoa.....	225
• Legazpi.....	169	• Zizurkil.....	227
• Legorreta.....	171	• Zumaia.....	229
• Leintz-Gatzaga.....	173	• Zumarraga.....	231

## 5. DATUEN LABURPENA

• Datu nagusiak eta mapa eskualdeka.....	233
• Udalerrien zerrenda.....	234
• Oinarri likidagarri: maila eta dispertsioa.....	235

## 5. RESUMEN DE DATOS

• Datos relevantes y mapa comarcal.....	233
• Ranking de municipios.....	234
• Base liquidable: nivel y dispersión.....	235

1

*Aurkezpena*



**AURKEZPENA**

Itziar Miner Canflanca  
Zerga eta Finantza Politikako zuzendari nagusia  
Directora general de Política Fiscal y Financiera

.....

Bederatzigarren urtez jarraian, UdalGIDA aldizkariaren zenbaki berezi honen xedea da Pertsona Fisikoen Errentaren gaineko Zergaren emaitza nagusiak ahalik eta zehatz ezagutaraztea, hala lurraldeari nola edukiari dagokionez. Hartara, PFEZren aitortenak zergaduna bizi den udalerriaren arabera taldekatu dira. Era berean, udalerriko aitortenak bi modutara sailkatu dira: udalerri taldeka (biztanle kopuruaren arabera) eta eskualdeka.

Udalerriko banatutako PFEZren aitorten datuak ustiatzea oso tresna baliagarria da udal mailako analisia egiteko. Izan ere, Errenta Zerga, udalerri bakoitzeko biztanleek Foru Ogasunari zenbat ematen dioten adierazteaz gainera, tributu subjektibo eta pertsonala ere badenez, informazio ugari ere biltzen du aitortzera behartuta dauden pertsonen buruz. Zergadunen ezaugarri ekonomiko eta fiskal nagusien deskribapen hori guztiz egokia da Gipuzkoako zergadun arruntaren "argazki fiskala" egiteko.

Informazioa irakurtzea erraza gerta dadin, aitortzaileko eta biztanleko ratioak lortu dira eta Gipuzkoako batez bestekoarekin alderatu. Batez besteko horrekin egin dugun konparazioa abiapuntua izan da aztertutako arlo bakoitzerako sartu ditugun taula eta grafikoak osatzeko; helburua, azken finean, udalerri, talde edo eskualde bakoitzak lurralde osoarekiko dituen berezitasunak erakustea da, tokian tokiko elementu diferentzialak nabarmenduz betiere.

PFEZren ikuspegitik, errenta kontzeptua definitu liteke esanez dagokion zerga araudian ezarrita dauden etekin, ondare irabazi eta galeren eta errenta egozpenen multzoa dela. Nahiz eta zergaren aldagai horiek ez diren hartu behar errenta erabilgarriaren adierazle zehatzak bezala, inolako zalantzarik gabe esan daiteke baliagarriak gertatzen direla errentaren azterketa geografikora hurbiltzeko. Hori bai, kontuan eduki behar da beti udalerri edo eskualde batean bizi direnen errenta aztertzen dela (non lortu duten

El objetivo de este número especial de UdalGIDA es difundir, por noveno año consecutivo, los principales resultados del Impuesto sobre la Renta de las Personas Físicas (IRPF) a un alto nivel de detalle, tanto territorial como de contenido. Así, las declaraciones del IRPF se han agrupado de acuerdo con el municipio de residencia del contribuyente. A su vez, las declaraciones de un municipio se han consolidado de dos maneras: por grupos de municipios de acuerdo al número de habitantes y por comarcas.

La explotación de los datos de las declaraciones del IRPF distribuidas por municipios constituye un valioso instrumento de análisis municipal: además de determinar la contribución de los residentes de cada municipio a la Hacienda Foral, el IRPF al ser un tributo subjetivo y personal, contiene variada información de las personas obligadas a declarar. Esta descripción de las principales características económicas y fiscales de los contribuyentes resulta idóneo para realizar una "foto fiscal" del contribuyente medio guipuzcoano en el IRPF.

A fin de facilitar la lectura de la información, se han obtenido ratios por declarante y por habitante y se han comparado con la media de Gipuzkoa. Esta comparación con la media del territorio es la base sobre la que se asientan los cuadros y gráficos que se incluyen para cada área analizada; se trata pues de mostrar las peculiaridades de cada municipio, grupo o comarca respecto al conjunto del territorio, resaltando sus elementos diferenciales.

El concepto de renta, a efectos del IRPF, se define como el conjunto de rendimientos, ganancias y pérdidas patrimoniales e imputaciones de renta establecidas por la normativa tributaria correspondiente. Si bien esas variables del impuesto no deben tomarse como indicadores exactos de la renta disponible, es indudable su utilidad como aproximación al estudio de la renta a nivel geográfico. Siempre teniendo en cuenta que se analiza la renta de los residentes en un municipio o comarca

begiratu gabe), ez bertan sortutako errenta; gainera, kasu askotan diferentzia handiak egon litezke bien artean. Nolanahi dela ere, ezin dugu ahaztu, halaber, PFEZren aitortpenetan ez direla jasotzen sortzen diren errenta guztiak, eta denak ez direla modu berdinean islatzen; adibidez, maila jakin batetik beherako lan aitortpenak kanpoan geratzen dira.

Aurten ere, iaz estreinakoz egin bezala, aitortzailearen sexuaren arabeko datu batzuk aztertu dira. Hala nola, aitortpen kopuruaren banaketa eta beraien oinarri likidagarria. Adierazle esanguratsu bezala, emakume eta gizonen oinarri likidagarriaren arteko arraila kalkulatu dugu: errenten berdintasuna lortzeko zenbatean handitu beharko litzatekeen emakumeen oinarri likidagarria.

Zenbaki berezi honen azken atalean datu batzuk azpimarratu nahi izan ditugu. Lehenik eta behin, Gipuzkoako (taula) zein eskualdeetako (mapa) datu nagusiak agertzen dira. Ondoren, udalerriko datuak azaltzen ditugu. Alde batetik, 2011. urteko aitortpeneko batez besteko oinarri likidagarriaren, lan etekinen, sexu arteko arraila eta ohiko etxebizitzan inbertsio kenketaren zenbatekoaren arabera sailkatutako udalerriak agertzen dira (handienetik txikienera). Bestetik, oinarri likidagarriaren maila eta dispersioa erlazionatzen dituen grafikoan udalerrri guztiak bildu ditugu. Aldizkarian, grafiko hori informazio zehatzagoarekin agertzen da, aztertutako eremu bakoitzeko (biztanle kopuruaren arabeko taldeak, eskualdeak eta udalerriak).

Espazio arazoengatik, eta aurkezpena argiagoa eta errazagoa izan dadin, taulak eta grafikoak euskaraz bakarrik erakusten dira. Gaztelaniazko bertsioa "Kontzeptuak eta metodologia" apartatuko 2. eranskinean aurkituko duzue.

Gipuzkoako zergadunek Foru Ogasunari aitortzen dizkieten datuak udal ikuspegitik argitaratzean eutsi egiten diogu informazioan ahalik eta gardenenak izateko konpromisoari, eta gizarte eragileek eta, oro har, gaien interesatuta dauden guztiek Gipuzkoako udalerrien errealitatea errazago ezagutzeko ahalegina egiten dugu.

(independientemente de donde la hayan obtenido), y no la renta generada en la misma; y que en muchas ocasiones puede existir una gran divergencia entre las mismas. De todas formas, tampoco debemos olvidar que las declaraciones del IRPF no recogen todas las rentas que se generan, ni todas por igual; no se incluyen, por ejemplo, las de trabajos inferiores a cierto nivel.

Este año se continúa con el análisis de algunos datos según el sexo del declarante, el cual se inició el año pasado. Por ejemplo, la distribución del número de declaraciones y su base liquidable. Como indicador significativo, se ha calculado la brecha entre la base liquidable de mujeres y hombres: la cuantía en la que debería aumentar la base liquidable de las mujeres para lograr la igualdad de rentas.

En el último capítulo de este número hemos querido resaltar una serie de datos. En primer lugar, recogemos los datos más destacados a nivel de Gipuzkoa (cuadro) y a nivel comarcal (mapa del territorio). Posteriormente, se muestran datos de ámbito municipal. Por un lado, mostramos los municipios según importe medio por declaración del año 2011 de su base liquidable, rendimiento del trabajo, brecha entre sexos y deducción por inversión en vivienda, ordenados de mayor a menor cuantía. Por otro lado, se han situado todos los municipios en el gráfico que relaciona el nivel de base liquidable y la dispersión. Este mismo gráfico aparece, con mayor detalle, a nivel individual en todos los ámbitos analizados (por grupos de población, comarcas y municipios).

Debido a problemas de espacio y para poder realizar una presentación más clara y sencilla, los cuadros y gráficos se presentan solamente en euskera y la versión en castellano de los mismos se incluye en Anexo 2 del apartado Conceptos y metodología.

Con la publicación de estos datos a nivel municipal que los contribuyentes guipuzcoanos declaran ante la Hacienda Foral del territorio seguimos manteniendo nuestro compromiso de máxima transparencia informativa y tratamos de que los agentes sociales y, en general, cualquier interesado en la materia pueda adentrarse con mayor facilidad en el conocimiento de la realidad municipal de Gipuzkoa.

2

*Kontzeptuak  
eta  
metodologia*



## • LIKIDAZIO KATEA

PFEZren aitoren bateratuak likidazio kate osoa biltzen du: errenta iturriak lehenik, oinarri likidagarria, kuota osoa, kenkariak, kuota likidoa eta konturako ordainketak gero, eta kuota likido diferentziala azkenik.

Erabilitako kontzeptuak zergak berak definitzen dituen eta aitoren eredu adierazita daudenak dira noski. Guztiarekin ere, esan behar da aurkezpen taula errazteko, hainbat multzo edo talde osatu direla. Hona hemen:

1. **“ERRENTA ITURRIAK”** kontzeptuak bai aurrezpenaren errentak eta bai errenta orokorrak hartzen ditu.
2. **“Errenta egozpenak”** kontzeptuan (6.ean) sartzen dira bai Enpresen Aldi Baterako Batasunek (EAB), Interes Ekonomikoko Taldeek (IET) eta paradisu fiskaletan eraturako Inbertsio Kolektiboko Erakundeek (IKE) errenta egozpenak, eta baita ere nazioarteko gardentasun fiskalarengatik errentak.
3. **“Beste murrizpen batzuk”** kontzeptuan (10.ean) hauek sartzen dira: pentsio konpentsagarrien eta urteko mantenturako ordainketen murrizpenak, eta aurreko ekitaldietako oinarri likidagarri negatiboek konpentsazioa.
4. **“Kenkari orokorra eta pizgarria”** kontzeptuan (14.ean) kenkari orokorra eta 400 euroko pizgarria sartzen dira.
5. **“Ondorengo ahaideak”** kontzeptuan (15.ean) ondorengo ahaideengatik eta urteko mantenturako ordaintzeagatik kenkariak sartzen dira.
6. **“Ohiko etxebizitzan inbertitzea”** kontzeptuak (20.ak) inbertsio beragatik aplikatzen den kenkariaren gain, etxebizitzakontuan inbertitzeagatik aplikatzen den kenkaria jasotzen du.
7. **“Beste kenkari batzuk”** kontzeptuan (25.ean) honako hauek sartzen dira: Nazioarteko gardentasun fiskalean dauden

## • CADENA DE LIQUIDACIÓN

La declaración consolidada del IRPF recoge la cadena de liquidación comenzando desde las fuentes de renta y pasando entre otros por la base liquidable, cuota íntegra, deducciones, cuota líquida y pagos a cuenta, para terminar con la cuota líquida diferencial.

Los conceptos utilizados han sido obviamente los definidos por el propio impuesto y consignados en el modelo de declaración. No obstante señalar que para simplificar el cuadro de presentación se han realizado una serie de agrupaciones y consolidaciones. Así:

1. El concepto **“FUENTES DE RENTA”** incluye tanto las rentas del ahorro como las rentas generales.
2. El concepto **“6. Imputación de rentas”** incluye tanto las imputaciones de rentas de Agrupaciones de Interés Económico (AIE), de Uniones Temporales de Empresas (UTE) y de Instituciones de Inversión Colectiva (IIC) constituidas en paraísos fiscales, como las rentas procedentes de la transparencia fiscal internacional.
3. En el concepto **“10. Otras reducciones”** están incluidos: las reducciones por pensiones compensatorias y anualidades por alimentos, y la compensación de bases liquidables negativas de ejercicios anteriores.
4. En el concepto **“14. Deducción general e incentivo”** están incluidos la deducción general y el incentivo de 400 euros.
5. El concepto **“15. Deducción por descendientes”** incluye las deducciones por descendientes y por abono de anualidades por alimentos.
6. El concepto **“20. Inversión en vivienda habitual”** incluye, además de la propia deducción por inversión, la deducción por inversión en cuenta vivienda.
7. El concepto **“25. Otras deducciones”** incluye las deducciones, de sociedades en

sozietateei dagozkienak, IETak eta EABak sortutakoak eta bestelako kenkariak. 2011 urtean, gainera, langabetu eta pentsiodunen kenkaria ere jasotzen du, ekitaldi honetan soilik indarrean egon dena.

8. **“Gainontzeko atxikipenak eta konturako ordainketak”** kontzeptuak (**33.ak**) sarien eta gardentasun fiskalaren kontura egindako ordainketak biltzen ditu, bai eta aurreko ekitaldietan egindako kenkarietarako eskubidea galtzeagatik sortutako gehikuntza ere (azken honek zeinu negatiboa du).

Likidazio kateko kontzeptuek bi datu mota biltzen dituzte: kanpokoak (adibidez, 1 edo 2 edo 15), eta kalkulaturakoak (7, kasu, zeinaren formula  $1+2+3+4+5+6$  eragiketaren batura bezala zehaztu baita koadroan). Jakina, datu kalkulatuak dituzten kontzeptuak beste datuetatik abiatuta ere lortu daitezke. 27. kontzeptua, “Kuota likidoa” delakoa, ez da datu kalkulatu bezala zehaztu, **aitorpen guztiak batuta ez baita  $27 = 13 - 26$  eragiketa betetzen**. Banaka hartuta, eragiketa hori zergadun batzuentzat betetzen da; beste batzuek, ordea, kuota osoa gainditzen duten kenkariak jarri dituzte beren aitorpenean, oso-osorik aplikatzerik ez dituzten arren.

Azkenik, ez dugu ahaztu behar likidazio katearen errentak zenbateko garbiak direla beti, hau da, eragiketa honen emaitza direla: etekin gordinak ken gastu kengarriak (Gizarte Segurantzari egindako kotizazioak, errentan emandako ondasun higiezin konponketa eta artapen gastuak,...) ken kenkari aplikagarriak (lan etekinen hobaria,...).

- **ESKUALDEAK**

Eskualdeen araberako sailkapenaren barruan Donostia hiria Donostialdea eskualdetik kanpo utzi dugu probintziako hiriburu gisa dituen ezaugarri bereziengatik, eta beste eskualde bat balitz bezala hartu da.

Eskualdeak nola banatu diren 1. eranskinean ikus daiteke.

transparencia fiscal internacional, de AIEs y UTEs y otras deducciones. En 2011, además, incluye la deducción para desempleados y pensionistas, vigente únicamente para este ejercicio.

8. El concepto **“33. Resto pagos a cuenta y retenciones”** incluye los pagos a cuenta de premios y de transparencia fiscal, así como el incremento por pérdida del derecho de deducciones de ejercicios anteriores (este último con signo negativo).

Los diversos conceptos de la cadena de liquidación contienen dos tipos de datos: externos (como por ejemplo el 1 ó el 2 ó el 15) y calculados (como el 7 y cuya fórmula se especifica en el cuadro como suma de  $1+2+3+4+5+6$ ). Naturalmente, todos los conceptos con datos calculados pueden obtenerse directamente a partir de los otros datos. En el caso del concepto “27. Cuota líquida” no se ha especificado como dato calculado, ya que **a nivel agregado no se cumple  $27 = 13 - 26$** . A nivel individual, existen contribuyentes para los que esa igualdad se cumple, pero hay otros que rellenan en su declaración deducciones superiores a la cuota íntegra, aunque no se las puedan aplicar en su totalidad.

Y por último, no debemos olvidar que las rentas de la cadena de liquidación hacen siempre referencia a importe netos, es decir, se definen como la suma de rendimientos brutos menos los gastos deducibles (cotizaciones a la Seguridad Social, reparación y conservación de inmuebles arrendados, ..) y menos las reducciones aplicables (bonificación por rendimientos de trabajo,...).

- **COMARCAS**

Dentro de la clasificación comarcal se ha dejado fuera de la comarca de Donostialdea a la propia ciudad de Donostia, a causa de sus específicas características como capital de provincia, y se ha considerado como comarca diferente.

En el Anexo 1 se puede observar la distribución comarcal utilizada.

**• TALDEAK BIZTANLERIAREN ARABERA**

Biztanleko batez besteko zenbatekoak kalkulatu eta udalerrak tamainaren arabera estratifikatzeko erabili diren datuak Zuzenbidezko Biztanleriarenak dira, Estatistika Institutu Nazionalak 2012/01/01era arteko udal errolda berrikusi ondoren argitaratuak.

3. eranskinean ikus daiteke zein taldetan sailkatu den udalerrri bakoitza tamainaren arabera.

**• AITORPENEN BANAKETA OINARRI LIKIDAGARRIAREN TARTEEN ARABERA**

Honako pausuak egin dira PFEZren aitortpenak oinarri likidagarriaren tarteen arabera banatzeko:

1. Aurkeztu diren 394.455 aitortpenak txikienetik handienara ordenatu dira oinarri likidagarriaren zenbatekoa kontuan hartuta.
2. Aitortpen kopuru bereko 5 taldetan banatu dira (78.891).
3. Lehen taldean oinarri likidagarri txikieneko 78.891 aitortpenak sartu dira, hau da, 8.723,00 euro bitarteko oinarri likidagarria duten aitortpenak.
4. Bigarren taldea 8.723,01 eta 15.562,00 euro bitarteko oinarri likidagarria duten 78.891 aitortpenek osatzen dute.
5. Hirugarren taldea 15.562,01 eta 21.970,00 euro bitarteko oinarri likidagarria duten 78.891 aitortpenek osatzen dute.
6. Laugarren taldea 21.970,01 eta 31.287,00 euro bitarteko oinarri likidagarria duten 78.891 aitortpenek osatzen dute.

**• GRUPOS SEGÚN LA POBLACIÓN**

Los datos de población utilizados para calcular los importes medios por habitante y realizar la estratificación de los municipios por tamaño han sido los de la Población de Derecho, publicados por el Instituto Nacional de Estadística según la Revisión del Padrón municipal a 01/01/2012.

En el Anexo 3 se puede observar en qué grupo, según el tamaño, ha sido clasificado cada municipio.

**• DISTRIBUCIÓN DE LAS DECLARACIONES POR TRAMOS DE BASE LIQUIDABLE**

Los pasos que se han seguido para distribuir las declaraciones del IRPF por tramos de base liquidable han sido los siguientes:

1. Se han ordenado las 394.455 declaraciones presentadas de menor a mayor importe de la base liquidable.
2. Se han repartido en 5 grupos de igual número de declaraciones cada uno (78.891).
3. El primer grupo esta formado por las 78.891 declaraciones con menor importe de base liquidable, concretamente por las declaraciones de hasta 8.723,00 euros de base liquidable.
4. El segundo grupo esta formado por las 78.891 declaraciones que tienen una base liquidable entre 8.723,01 euros y 15.562,00 euros.
5. El tercer grupo esta formado por las 78.891 declaraciones que tienen una base liquidable entre 15.562,01 euros y 21.970,00 euros.
6. El cuarto grupo esta formado por las 78.891 declaraciones que tienen una base liquidable entre 21.970,01 euros y 31.287,00 euros.

7. Bosgarren eta azken taldean oinarri likidagarriak handieneko 78.891 aitortpenak sartu dira, 31.287,00 eurotik gorakoak.

Hau da, oinarri likidagarriaren balioaren arabera ordenatuta dauden 5 taldetan banatu dira aitortpenak, eta talde bakoitzak aitortpen guztien %20 hartzen du. Horrela, lehen taldea oinarri likidagarri gutxien aitortu duten zergadunen %20k osatzen dute, eta azken taldea, ordea, oinarri likidagarri gehien aitortu dutenen %20k.

#### • AITORPENEN BANAKETA ERRENTA ITURRI NAGUSIAREN ARABERA

Oro har, Pertsona Fisikoen Errentaren gaineko Zergak bi zati hartzen ditu kontuan: batetik, zergadunaren sarrerak eta gastuak eta, bestetik, ondarezko ondasunak saltzeagatik izandako galerak eta irabaziak. Zergaren oinarri likidagarria eragiketa honen emaitza da: (etekin positiboak - etekin negatiboak) + (ondare irabaziak - ondare galerak). Hortaz, sarritan gerta daiteke aitortpen batek errenta iturri bat baino gehiago izatea.

Hori kontuan, aitortpenak errenta iturri nagusiaren arabera sailkatu dira. Zenbateko negatiboak dituzten aitortpenak era egokian sailkatzearen, honako irizpidea erabili da errenta iturri bat edo bestea esleitzeko orduan:

Ondo hau izanik:

"A" jardueren etekin garbia.

"T" lanaren etekin garbia.

"K" kapitalaren etekin garbia (kapital higikor zein higiezinarena).

Abs() funtzio absolutua (zenbateko negatiboak positibo bihurtzen dituena)

7. El quinto y último grupo esta formado por las 78.891 declaraciones que mayor base liquidable declaran, más de 31.287,00 euros.

Es decir, se han distribuido las declaraciones en 5 grupos ordenados según el valor de la base liquidable y de manera que cada grupo esté constituido por el 20% del total de declaraciones. Así, el primer grupo estará formado por el 20% de los contribuyentes que menor base liquidable declaran, mientras que el último estará formado por el 20% de los contribuyentes que mayor base liquidable declaran.

#### • DISTRIBUCIÓN DE LAS DECLARACIONES SEGÚN FUENTE DE RENTA PREDOMINANTE

En general, el IRPF tiene en cuenta, por una parte, los ingresos y gastos del contribuyente, y por otra, las pérdidas y ganancias por la venta de los bienes patrimoniales. La base liquidable del impuesto es el resultado de la siguiente operación: (rendimientos positivos - rendimientos negativos) + (ganancias - pérdidas patrimoniales). Por lo tanto, es frecuente que una misma declaración contenga más de una fuente de renta.

Así, las declaraciones se han clasificado según su principal fuente de renta. Con el objeto de clasificar adecuadamente a las declaraciones con importes negativos, el criterio para asignar una u otra fuente ha sido el siguiente:

siendo:

"A" el rendimiento neto de actividades.

"T" el rendimiento neto de trabajo.

"K" el rendimiento neto de capital (tanto mobiliario como inmobiliario).

Abs() la función absoluto (que convierte importes negativos en positivos)

- jardueren iturri nagusia izango da  
baldin eta:  $Abs(A) > (Abs(T) + Abs(K))$  bada

- lanaren iturri nagusia izango da  
baldin eta:  $Abs(T) > (Abs(A) + Abs(K))$  bada

- kapitalaren iturri nagusia izango da  
baldin eta:  $Abs(K) > (Abs(A) + Abs(T))$  bada

- beste edozein kasutan  
bestelako baten iturri nagusia izango da.

Hau da, kanpoan geratu dira errenta egozpenak, garrantzi eskasa edukitzeagatik, eta ondare irabazi eta galerak, irregularrak gertatzeagatik. Hala ere, kapital higiezinaren etekinak eta kapital higikorrenak errenta iturri bakartzat hartu ditugu; izan ere, kolektiboan artean banaketa desberdina duten arren, lotura handia dago elkarren artean. Hiru talde horietako batean ez dauden aitortpenak "aitortpen mistoak" izeneko taldean sartu ditugu.

#### • OINARRI LIKIDAGARRIAREN DISPERSIO INDIZEA

Edozein analisisian batez bestekoak erabiltzen direnean, oso interesgarria izaten da balio horien dispersio indize edo tasaren bat jasotzea. Dispersio indize batek zer adierazten du?. Multzo edo sailkapen bateko balioak nola dauden banatuta batez besteko horren inguruan. Balioak egon daitezke batez besteko horren oso hurbil (goitik eta behetik), hau da, metaketa handiagoa da eta orduan banaketa berdintzaileagoa dela esan dezakegu. Edo balioak egon daitezke batez bestekotik oso urruti (batzuk oso goitik eta besteak oso behetik), hau da, balioak oso desberdinki banatuta egotea.

Analisi honetan erabili dugun dispersio indizea formula honen bidez kalkulatu dugu:

- se considera fuente predominante a las actividades

si:  $Abs(A) > (Abs(T) + Abs(K))$

- se considera fuente predominante al trabajo

si:  $Abs(T) > (Abs(A) + Abs(K))$

- se considera fuente predominante al capital

si:  $Abs(K) > (Abs(A) + Abs(T))$

- se considera fuente predominante a la mixta en cualquier otro caso

Es decir, no hemos tenido en cuenta ni la imputación de rentas, dada su irrelevancia, ni las ganancias y pérdidas patrimoniales, por su irregularidad. Sin embargo, hemos considerado como una sola fuente de renta los rendimientos de capital inmobiliario y los de capital mobiliario, puesto que están muy relacionados, a pesar de que estén distribuidos desigualmente entre los diferentes colectivos. Las declaraciones que no pertenecen a ninguno de esos tres grupos las hemos agrupado bajo el nombre de "declaraciones mixtas".

#### • INDICE DE DISPERSIÓN DE LA BASE LIQUIDABLE

Cuando en cualquier análisis se utilizan importes medios, resulta de gran interés recoger algún índice o tasa de dispersión de esos valores. Pero, ¿Qué refleja un índice de dispersión? Muestra la forma en que los valores de un grupo o clasificación se distribuyen con respecto a esa media. Dichos valores pueden encontrarse muy próximos a esa media (por arriba o por abajo), con lo cual la concentración es mayor, y podemos decir que muestran una distribución más igualitaria. Sin embargo, también puede ocurrir que esos valores estén muy alejados (unos muy por encima y otros muy por debajo), con lo que dichos valores estarán distribuidos de forma muy desigual.

El índice de dispersión utilizado en este análisis se ha calculado aplicando la siguiente fórmula:

$$IDj = \frac{\sum_{i=1}^N |X_{ij} - X_j|}{X_j \times N_j}$$

Azalpena:

IDj = "j" multzoaren dispertsio indizea  
Nj = "j" multzoaren aitorten kopurua  
Xij = "j" multzoaren "i" aitortenaren oinarri likidagarriaren balioa  
Xj = "j" multzoaren batez besteko oinarri likidagarriaren balioa

Dispertsio indizea hau 0,5715koa izan da Gipuzkoa osoan (irakurketa errazteko ehunekotan adieraziko dugu, %57,15).

Berez, aldagai baten dispertsio indizearen balioak, berak bakarrik, ez du asko adierazten. Gehiago erabiltzen da denboran zehar indize horrek izan duen bilakaera: horrela ikusten da aztertutako aldagaia berdinkiago edo desberdinkiago banatu den. Gure analisiaren kasuan, Gipuzkoako dispertsio indize hori baliagarria izango da udalerrri, populazioaren araberrako talde edo eskualdeetatik ateratzen diren dispertsio indizeen erreferentzia moduan, hau da, sailkapen horietako oinarri likidagarriaren banaketa Gipuzkoakoarekin alderatzeko.

#### • AITORPENEN BANAKETA SEXUAREN ARABERA

Aitorten guztiak sailkatze aldera, sexua ezarri behar diegu guztiei. Banaka, familia unitatean sartu gabe eta ezkontide gabeko batera aurkezturiko aitortenak, aitortzaile bakarrari dagozkie eta sexua ezartzeko garaian ez daukate arazorik. Aitortzailea eta ezkontidea duten baterako aitortenak, aldiz, ezin dira bi aitorten homogeneousotan zatitu. Baterako aitorten mota hau familiako sarrerak pertsona bakarrarenak direnean edo desoreka handiko errentak dituztenean erabiltzen da eta, ondorioz lan edo jarduera etekin handiena duen aitortzailearen sexua ezartzen diogu PFEZaren azterketa sexuaren arabera

$$IDj = \frac{\sum_{i=1}^N |X_{ij} - X_j|}{X_j \times N_j}$$

Detalle:

IDj = índice de dispersión del grupo "j"  
Nj = número de declaraciones del grupo "j"  
Xij = valor de base liquidable de la declaración "i" del grupo "j"  
Xj = valor de base liquidable media del grupo "j"

En el conjunto de Gipuzkoa, el índice de dispersión ha sido del 0,5715 (para facilitar su lectura lo expresaremos en porcentaje como 57,15%).

Realmente, el valor correspondiente al índice de dispersión de una variable no expresa, por sí solo, demasiado. Es muy importante atender a la evolución de ese índice a lo largo del tiempo, ya que de esa forma se puede observar si la variable analizada ha tenido una distribución más igual o más desigual. En el caso de nuestro análisis, el índice de dispersión de Gipuzkoa servirá como referencia de los índices de dispersión correspondientes a los municipios, grupos según población o a las comarcas, es decir, podremos utilizarlo para comparar la distribución de la base liquidable de esas clasificaciones con la de Gipuzkoa.

#### • DISTRIBUCIÓN DE LAS DECLARACIONES POR SEXO

Para clasificar todas las declaraciones tenemos que asignar sexo a todas ellas. Las declaraciones individuales, de sujeto pasivo no integrado en unidad familiar y las conjuntas sin cónyuge corresponden a un único declarante y no presentan ningún problema a la hora de asignar sexo. Las declaraciones conjuntas con declarante y cónyuge no pueden desglosarse en dos declaraciones homogéneas. Teniendo en cuenta que este tipo de declaración conjunta favorece a las familias con únicos perceptores de ingresos o con una gran desproporción de rentas cuando son dos los

egiterakoan.

Behin aitortzen sexukako sailkapena eginda, ondorengo datuak kalkulatu dira:

Lehen blokean:

43. kontzeptua: emakumezkoen aitortzen guztien oinarri likidagarriak gehitzen dira eta beraien guztizkoa (1. zutabean), emakumezkoen aitortzen batez bestekoa (2. zutabean) eta, azkenik, dagokion udalerriko, taldeko edo eskualdeko emakume-populazioaren batez bestekoa (3. zutabea) ematen da. Ondoren Gipuzkoako emakume-populazioaren batez bestekoarekin alderatzen da (5. zutabea), eta, dagokion kasuan, bere taldeko batez bestekoarekin (4. zutabea).

44. kontzeptua: aurreko kontzeptuan aipatutako irizpide berberak, baina gizonzkoen aitortzen eta populazioari dagozkionak.

45. kontzeptua: emakumezkoen eta gizonzkoen oinarri likidagarrien arteko arraila, zutabe bakoitzeko magnitude desberdinentzat kalkulatu.

Honela kalkulatu da:

$$\frac{\text{Gizonen O.Lik.} - \text{Emakumeen O.Lik.}}{\text{Gizonen O. Lik.}} \times 100$$

perceptores, asignamos el sexo del contribuyente con mayores rendimientos del trabajo y de actividades, para el análisis del IRPF en función del sexo.

Una vez clasificada cada declaración en función del sexo, se procede a calcular los siguientes datos:

En el primer bloque:

Concepto 43: se suman las bases liquidables de todas las declaraciones clasificadas como "de mujeres", mostrando su total (1ª columna), la media por declaración femenina (2ª columna) y la media con respecto a la población femenina del citado municipio, grupo o comarca (3ª columna). A continuación se relaciona esta última media con la media de la población femenina gipuzkoana (5ª columna), y con las media del grupo al que pertenece (4ª columna), en su caso.

Concepto 44: mismos criterios que en el anterior concepto pero referidos a las declaraciones y población masculinas.

Concepto 45: la brecha existente entre base liquidable femenina y masculina, calculada para las distintas magnitudes de cada columna.

Se calcula del siguiente modo:

$$\frac{\text{B.Liq. masculina} - \text{B.L. femenina}}{\text{B.Liq. masculina}} \times 100$$

## 1. ERANSKINA / ANEXO 1

### ESKUALDEAK ETA UDALERRIAK / COMARCAS Y MUNICIPIOS

#### BIDASOA BEHEA

- Hondarribia
- Irun

#### DEBABARRENA

- Deba
- Eibar
- Elgoibar
- Mendaro
- Mutriku
- Soraluze

#### DEBAGOIENA

- Antzuola
- Aretxabaleta
- Arrasate
- Bergara
- Elgeta
- Eskoriatza
- Leintz-Gatzaga
- Oñati

#### DONOSTIA

- Donostia

#### DONOSTIALDEA

- Andoain
- Astigarraga
- Hernani
- Lasarte-Oria
- Urnieta
- Usurbil

#### GOIERRI

- Alzaga
- Arama
- Ataun
- Beasain
- Ezkio-Itsaso
- Gabiria
- Gaintza
- Idiazabal
- Itsasondo
- Lazkao
- Legazpi
- Mutiloa
- Olaberria
- Ordizia
- Ormaiztegi
- Segura
- Urretxu
- Zaldibia
- Zegama
- Zerain
- Zumarraga

#### OARSOALDEA

- Errenteria
- Lezo
- Oiartzun
- Pasaia

#### TOLOSALDEA

- Abaltzisketa
- Aduna
- Albiztur
- Alegia
- Alkiza

- Altzo
- Amezketa
- Anoeta
- Asteasu
- Baliarrain
- Belauntza
- Berastegi
- Berrobi
- Bidegoian
- Elduain
- Gaztelu
- Hernialde
- Ibarra
- Ikaztegieta
- Irura
- Larraul
- Leaburu
- Legorreta
- Lizartza
- Orendain
- Oresa
- Tolosa
- Villabona
- Zizurkil

#### UROLA KOSTA

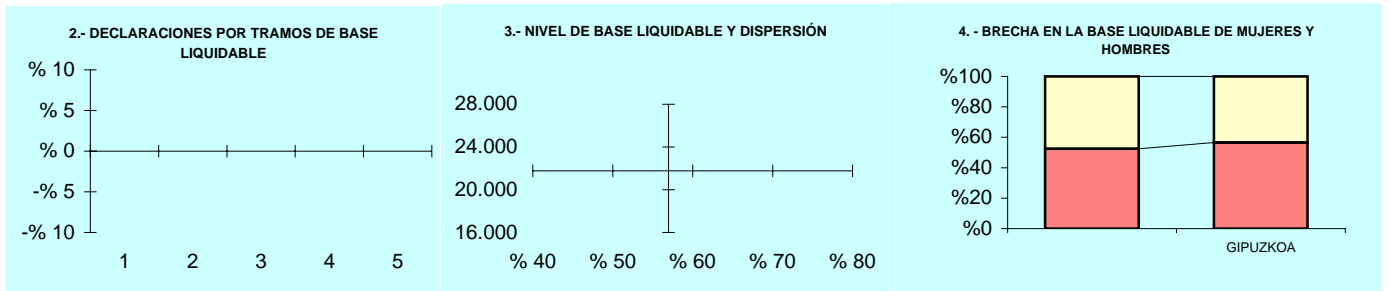
- Aia
- Aizarnazabal
- Azkoitia
- Azpeitia
- Beizama
- Errezil
- Getaria
- Orío
- Zarautz
- Zestoa
- Zumaia

## 2. ERANSKINA / ANEXO 2

Nº habitantes    Nº declar.    Decl. por habitante (%)

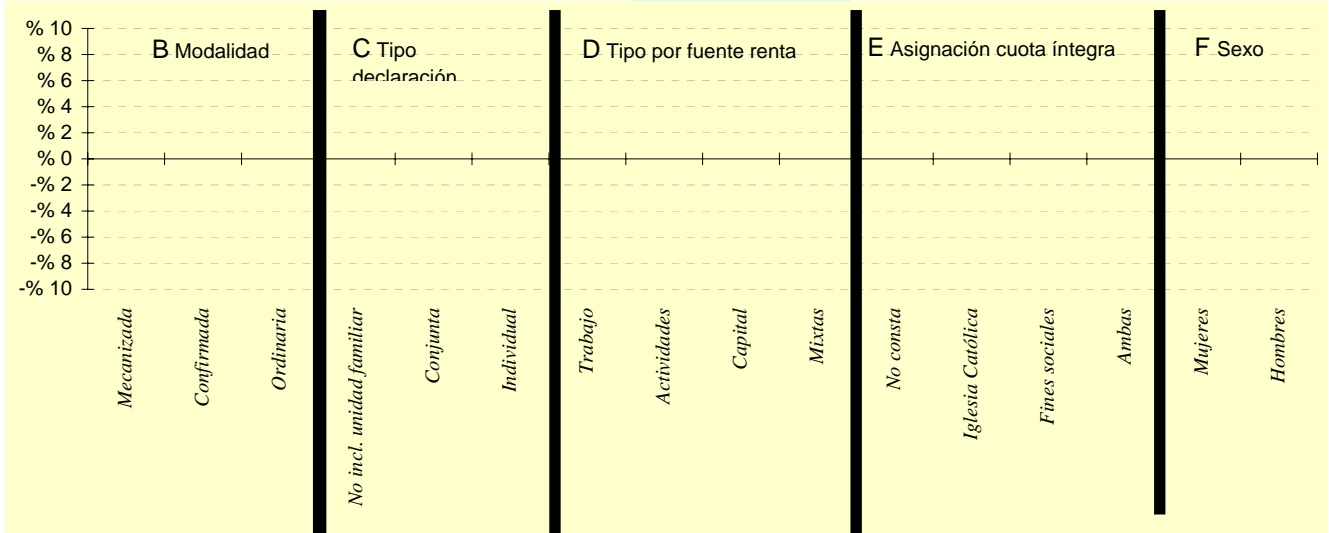
## 1. DECLARACION CONSOLIDADA IRPF 2011

CONCEPTOS				GRUPO POR HABIT. (4)	GIPUZKOA POR HAB. (5)	DIFERENCIA POR HABITANTE (5) = (3) - (4)	INDICE POR HAB. (Gipuzkoa=100)
	TOTAL (1)	MEDIA (2)	POR HABIT. (3)				
<b>FUENTES DE RENTA</b>							
1. Trabajo							
2. Capital mobiliario							
3. Capital inmobiliario							
4. Actividades económicas							
5. Ganancias y pérdidas patrimoniales							
6. Imputación de rentas							
7. BASE IMPONIBLE (1+2+3+4+5+6)							
<b>REDUCCIONES</b>							
8. Mutualidades, planes de pensiones y EPSV							
9. Tributación conjunta							
10. Otras reducciones							
11. TOTAL REDUCCIONES (8+9+10)							
12. BASE LIQUIDABLE (7-11)							
<b>13. CUOTA INTEGRAL</b>							
<b>DEDUCCIONES</b>							
14. General e incentivo							
15. Descendientes							
16. Ascendientes							
17. Discapacidad y dependencia							
18. Edad superior a 65 años							
19. Alquiler de vivienda habitual							
20. Adquisición vivienda habitual							
21. Doble imposición							
22. Cuotas sindicales							
23. Fomento actividades económicas							
24. Donativos							
25. Otras deducciones							
26. TOTAL DEDUCCIONES (Suma del 14 al 25)							
<b>27. CUOTA LIQUIDA</b>							
<b>PAGOS CUENTA Y RETENCIONES</b>							
28. Del trabajo							
29. Del capital mobiliario							
30. Del capital inmobiliario							
31. De actividades económicas							
32. De instituciones de inversión colectiva							
33. Resto pagos a cuenta y retenciones							
34. TOTAL PAGOS A CUENTA (Suma del 28 al 33)							
<b>35. CUOTA DIFERENCIAL (27-34)</b>							
<b>ESTRUCTURA DE LA RENTA (%)</b>							
36. Trabajo (1 / 7)							
37. Capital mobiliario e inmobiliario ( (2+3) / 7)							
38. Actividades económicas (4 / 7)							
39. Mutualidades, planes de pensiones y EPSV (8 / 7)							
40. Base liquidable (12 / 7)							
<b>TIPOS DE GRAVAMEN (%)</b>							
41. Tipo de gravamen medio (13 / 12)							
42. Tipo de gravamen efectivo (27 / 12)							
<b>DATOS POR SEXO</b>							
43. Base liquidable femenina							
44. Base liquidable masculina							
45. Brecha entre base liquidable femenina y masculina (%)							



5.- DISTRIBUCIÓN DEL NÚMERO DE DECLARACIONES

BL: Importe  
DI: %



6.- DISTRIBUCIÓN DEL NÚMERO DE DECLARACIONES

	Número		GRUPO	GIPUZKOA	DIFERENCIA
	(1)	(2)	(3)	(4)	(5)= (2)-(4)
<b>A. TRAMOS DE BASE LIQUIDABLE</b>					
1-. Hasta 8.723,00					
2-. 8.723,00 - 15.562,00					
3-. 15.562,00 - 21.970,00					
4-. 21.970,00 - 31.287,00					
5-. Más de 31.287,00					
<b>B. MODALIDAD</b>					
Mecanizada					
Confirmada					
Ordinaria					
<b>C. TIPO DECLARACION</b>					
No incl. unidad familiar					
Conjunta					
Individual					
<b>D. TIPO POR FUENTE DE RENTA</b>					
Trabajo					
Actividades					
Capital					
Mixtas					
<b>E. ASIGNACIÓN DEL 0,7% DE LA CUOTA ÍNTEGRA</b>					
No consta					
Iglesia Católica					
Fines sociales					
Ambas					
<b>F. DECLARACIONES POR SEXO</b>					
Declaraciones de mujeres					
Declaraciones de hombres					

### 3. ERANSKINA / ANEXO 3

#### POPULAZIOAREN ARABERAKO UDALERRI TALDEAK / GRUPOS DE MUNICIPIOS SEGÚN POBLACION

##### 1. TALDEA / GRUPO 1

1.000 biztanle baino gutxiago  
Menos de 1.000 habitantes

- Abaltzisketa
- Aduna
- Aizarnazabal
- Albiztur
- Alkiza
- Altzaga
- Altzo
- Amezketa
- Arama
- Baliarrain
- Beizama
- Belauntza
- Berrobi
- Bidegoian
- Elduain
- Errezil
- Ezkio-Itsaso
- Gabiria
- Gaintza
- Gaztelu
- Hernialde
- Ikaztegieta
- Itsasondo
- Larraul
- Leaburu
- Leintz-Gatzaga
- Lizartza
- Mutiloa
- Olaberria
- Orendain
- Oresa
- Zerain

##### 2. TALDEA / GRUPO 2

1.001 - 5.000 biz. / hab.

- Aia
- Alegia
- Anoeta
- Antzuola
- Asteasu
- Astigarraga
- Ataun
- Berastegi
- Elgeta
- Eskoriatza
- Getaria
- Ibarra
- Idiazabal
- Irura
- Legorreta
- Mendaro
- Ormaiztegi
- Segura
- Soraluze
- Zaldibia
- Zegama
- Zestoa
- Zizurkil

##### 3. TALDEA / GRUPO 3

5.001 - 10.000 biz. / hab.

- Aretxabaleta
- Deba
- Lazkao
- Legazpi
- Lezo
- Mutriku
- Ordizia

- Orio
- Urnieta
- Urretxu
- Usurbil
- Villabona
- Zumaia

##### 4. TALDEA / GRUPO 4

10.001 - 20.000 biz. / hab.

- Andoain
- Azkoitia
- Azpeitia
- Beasain
- Bergara
- Elgoibar
- Hernani
- Hondarribia
- Lasarte-Oria
- Oiartzun
- Oñati
- Pasaia
- Tolosa
- Zumarraga

##### 5. TALDEA / GRUPO 5

20.001 - 100.000 biz. / hab.

- Arrasate
- Eibar
- Errenteria
- Irun
- Zarautz

##### 6. TALDEA / GRUPO 6

100.000 biztanle baino gehiago  
Más de 100.000 habitantes

- Donostia

3

*Taulak eta  
grafikoak  
irakurtzeko  
gida*



**Taulak eta grafikoak irakurtzeko gida**

Zenbaki berezi honetako 4. apartatuan jaso diren taula eta grafikoetan laburtu nahi da Gipuzkoako zergadunek 2011ko ekitaldian aurkeztutako errenta aitortpenen informaziorik garrantzitsuena, hiru modutara sailkatuta: udalerriki, taldeka (biztanleriaren arabera) eta eskualdeka. Erreferentziarako eremu bakoitzerako (udalerriki, talde eta eskualderako) bi orritan bildu den informazio hori 6 bloketan dator banatua.

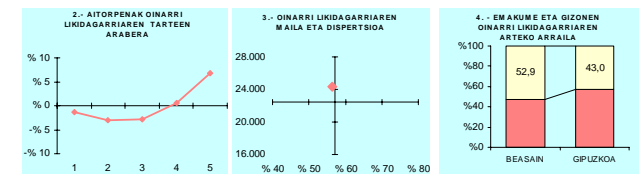
**Guía de lectura de cuadros y gráficos**

Los cuadros y gráficos del apartado 4 de este número extraordinario tratan de resumir la información más relevante contenida en las declaraciones del IRPF del ejercicio 2011 presentadas por los contribuyentes de Gipuzkoa agrupando-las por municipios, grupos según la población y por comarcas. Esta información, recogida en dos páginas para cada área de referencia (municipio, grupo y comarca), se halla dividida en 6 bloques.

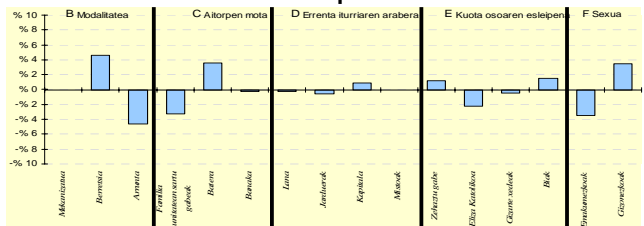
**Lehen blokea. 1. zatia  
Primer bloque. 1ª parte**

KONTZEPTUAK	Birtanb. kopurua			Aitortpen kop.		Aitortpenak birtanb. (%)	
	BEASAIN	BEASAIN	13.850	4.TALDEA	GIPIZKOIA	4.TALDEA	GIPIZKOIA
	GUZTIRA (1)	BATEZ BESTE (2)	BIZTANLEKO (3)	BIZTANLEKO (4)	BIZTANLEKO (5)	DIFERENTZIA (6)-(5)-(3)	BIZTANLEKO (Gipuzkoa-100)
<b>1. AITORTPEN BATERATUA 2010eko PFEZ</b>							
<b>ERRENTA ITURRIAK</b>							
1. Lana	16.445.938	21.925	11.947	11.000	11.241	686	106,1
2. Kapital ingurura	18.840.376	2.496	1.360	823	940	420	144,7
3. Kapital ingurura	3.773.730	500	272	263	357	85	76,2
4. Jarduera ekonomikoak	10.488.466	1.390	757	671	784	27	96,6
5. Ondare inbaliu eta gaitzak	3.079.939	408	222	250	265	43	82,9
6. Errenta egoerarik	0	0	0	0	1	-1	0,0
7. OINARRI EZABGARRIA (1+2+3+4+5+6)	201.448.849	26.719	14.559	13.031	13.608	961	107,0
<b>MAIRORREPEAK</b>							
8. Mairorreen, portu planu eta BGAEri egindako ekarpenak	11.271.957	1.494	814	697	490	124	117,9
9. Batera ibilbidegaitzak	4.636.584	879	479	449	422	57	113,5
10. Beste mairorreen batzuk	327.988	43	24	32	47	23	50,4
11. MUGIZIPEAK, GUTZIRA (8+9+10)	16.236.449	2.416	1.317	1.178	1.159	157	113,6
12. OINARRI LIKIDAGARRIA (7+11)	185.412.400	24.303	13.242	11.850	12.449	794	106,4
13. KUOTA OSOA	47.136.028	6.246	3.403	3.079	3.226	177	105,5
<b>KEMARAK</b>							
14. Ondare eta pisagaria	11.096.787	1.470	801	821	823	22	91,3
15. Ondarego ahidatutak	2.187.376	290	158	151	147	11	103,6
16. Auzoko ahidatutak	11.438	2	1	1	1	0	87,0
17. Mairorribatutak eta mairorribatutak	1.151.943	153	83	83	78	5	106,4
18. 65 urteko geroa adina	860.525	114	62	66	66	4	94,1
19. Ondare ebeldutako errenten hartzaia	315.276	42	23	26	36	12	65,1
20. Ondare ebeldutako errenta	2.672.070	354	193	174	171	22	112,7
21. Erarpen bikotak	3.139	0	0	0	1	1	16,2
22. Sindikatuen kudegarritak	82.990	11	6	5	5	1	125,4
23. Jarduera ekonomikoak ugaltzea	13.096	2	1	1	1	0	99,5
24. Dobaintzak	76.725	10	6	6	6	0	70,5
25. Beste kentari batzuk	189.861	25	14	16	16	2	87,1
26. KEMARAK, GUTZIRA (14+15+...+25)	18.641.516	2.473	1.347	1.289	1.352	5	99,6
27. KUOTA LIKIDUA	30.170.951	4.003	2.225	1.826	2.009	162	108,1
<b>KONTURAKO OINDAKITAK</b>							
28. Lana	29.881.766	3.959	2.158	1.860	1.977	181	109,1
29. Kapital ingurura	3.795.337	503	274	186	192	82	142,8
30. Kapital ingurura	580.686	77	42	39	46	6	87,0
31. Jarduera ekonomikoak	1.579.507	209	114	111	136	22	83,7
32. Informazio teknikoak erabiltzeko	22.051	3	2	2	4	3	36,8
33. Gaitzak eta abarrik erabiltzeko eta kontrolatutako erabiltzeko	54.903	7	4	5	3	-1	144,3
34. KONTURAKO OINDAKITAK, GUTZIRA (28+29+...+33)	35.804.444	4.744	2.586	2.178	2.305	230	109,8
35. KUOTA DIFERENTZIALA (27-34)	-4.993.493	-662	-361	-322	-297	-64	121,4

**Bigarren, hirugarren eta laugarren blokeak  
Segundo, tercer y cuarto bloque**



**Bosgarren blokea  
Quinto bloque**



**Seigarren blokea  
Sexto bloque**

6. AITORTPEN KOPURUAREN BANAKETA	BEASAIN		4.TALDEA (%) (3)	GIPIZKOIA (%) (4)	DIFERENTZIA (5) = (2)-(1)
	Kopurua (1)	% (2)			
<b>A. OINARRI LIKIDAGARRIAREN TARTEAK</b>					
1. 8.723,00raino	1.405	18,6	19,9	20,0	-1,4
2. 8.723,00 - 15.562,00	1.276	16,9	19,8	20,0	-3,1
3. 15.562,00 - 21.970,00	1.296	17,2	21,1	20,0	-2,8
4. 21.970,00 - 31.287,00	1.545	20,5	21,0	20,0	0,5
5. 31.287,00tik gora	2.025	26,8	18,2	20,0	6,8
<b>B. MODALITATEA</b>					
Mekantizazioa	2.007	26,6	26,7	26,7	-0,1
Berretsia	4.058	53,8	51,8	49,1	4,7
Talanturak eta Papera	1.482	19,6	21,5	24,2	-4,6
<b>C. AITORTPEN MOTA</b>					
Familia unitateen sartu gabekoak	2.701	35,8	38,1	39,1	-3,3
Batera	1.832	24,3	22,1	20,7	3,5
Banaka	3.014	39,9	39,7	40,2	-0,3
<b>D. ERRENTA ITURRIAREN ARABERA</b>					
Lana	6.325	83,8	84,9	84,1	-0,3
Jarduerak	536	7,1	7,2	7,6	-0,5
Kapitala	622	8,2	7,0	7,3	0,9
Mistak	64	0,8	0,9	0,9	-0,1
<b>E. KUOTA OSOAREN % JAREN ESLEIPENA</b>					
Zehaztu gabekoak	753	9,7	7,7	8,5	1,2
Eliza Katolikoa	1.107	14,7	15,9	16,9	-2,3
Gizarte xedeak	4.602	61,0	62,6	61,4	-0,4
Blak	1.105	14,6	13,7	13,1	1,5
<b>F. AITORTPENAK SEIXUAREN ARABERA</b>					
Emakumezkoen aitortpenak	3.093	41,0	43,1	44,4	-3,4
Gizonezkoen aitortpenak	4.454	59,0	56,9	55,6	3,4

**Lehen blokea. 2. zatia  
Primer bloque. 2ª parte**

ERRENTAREN EGITURA (%)	BEASAIN	BEASAIN	13.850	4.TALDEA	GIPIZKOIA	DIFERENTZIA
	(1)	(2)	(3)	(4)	(5)	(6) = (2)-(1)
36. Lana (1/7)	82,1	82,1	82,8	82,8	82,8	0,7
37. Kapital ingurura eta ingurura (2+3+7)	11,2	11,2	9,5	9,5	11,7	117,6
38. Jarduera ekonomikoak (4/7)	5,2	5,2	5,3	5,3	5,8	96,3
39. Mairorribatutak, portu planu eta BGAEak (8/7)	5,6	5,6	5,3	5,1	5,5	110,2
40. Oinarrizko errenta (12/7)	91,0	91,0	91,5	91,5	91,5	99,4
<b>KARGA TASAK (%)</b>						
41. Batera bereko karga tasa (13/13)	25,7	25,7	25,5	25,9	25,9	0,2
42. Karga tasa ebeldutako (17/12)	16,8	16,8	15,7	15,5	16,3	107,6

**Lehen blokea. 3. zatia  
Primer bloque. 3ª parte**

DAITUAK SEIXUAREN ARABERA	BEASAIN	BEASAIN	13.850	4.TALDEA	GIPIZKOIA	DIFERENTZIA
	(1)	(2)	(3)	(4)	(5)	(6) = (2)-(1)
43. Emakumezkoen oinarrizko errenta	58.192.533	18.814	8.456	8.337	9.088	433
44. Gizonezkoen oinarrizko errenta	125.219.867	28.114	17.971	15.447	15.447	112,7
45. Emakumezkoen oinarrizko errenta araberako (%)	33,5	33,1	32,9	32,9	33,0	102,3

Lehen blokea 2011ko aitortpen kontsolidatuari buruzkoa da. Atal horrek hiru zati ditu aldi berean:

El primer bloque se refiere a la declaración consolidada del IRPF 2011. Este bloque, a su vez se divide en tres partes:

- Lehendabizikoan, likidazio katea jasotzen da, hasi errenta iturrietatik kuota likido diferentzialarekin bukatu arte, tartean honako hauek hartuz: oinarri ezargaria, oinarri likidagarria, kuota osoa, kenkariak, kuota likidoa eta konturako ordainketak.
- Bigarren zatiak, berriz, Errenta Zergaren likidazioen analisietan aitorpenaren zenbatekoen artean erabili ohi diren zenbait erlazio laburbiltzen ditu.
- Hirugarren zatiak, azkenik, sexuaren araberako analisirako zenbait datu ematen ditu.

Lehendabiziko eta hirugarren zatietan, zazpi zutabeetan azaltzen da informazio hau:

1. Balio absolutuak eurotan.
2. Aitorpen bakoitzeko batez besteko balioak.
3. Biztanleko batez besteko balioak.
4. Udalerria kokatuta dagoen taldeari dagokion biztanleko batez besteko balioak.
5. Gipuzkoako biztanleko batez besteko balioak.
6. Udalerriko (edo hala badagokio, talde edo eskualdeko) biztanle bakoitzeko batez besteko balioen eta Gipuzkoa osoko balioen arteko diferentzia jasota dago.
7. udalerriko biztanle bakoitzeko indizea jasotzen da (Gipuzkoari 100 dagokiola jo dugu).

Bigarren zatian aitorpen kontsolidatuaren ezaugarriak laburbiltzen dituzten osagai nagusien arteko zenbait erlazio azaltzen dira:

- Errentaren egituraz aztertzen da errenta iturri bakoitzak (lana, kapitala eta jarduerak) zein pisu portzentual duen. Era berean, mutualitateei, pentsio planei eta BGAEei egindako ekarpenen murrizpena zenbatekoa den eta oinarri likidagarriak oinarri ezargariaren gainean zein portzentaje duen ebaluatzen da.
- Karga tasen barruan honako hauek dira aztergaiak:

- La primera recoge la cadena de liquidación desde las fuentes de renta hasta la cuota líquida diferencial pasando por la base imponible, base liquidable, cuota íntegra, deducciones, cuota líquida y pagos a cuenta.
- La segunda parte resume una serie de relaciones entre distintos importes de la declaración habitualmente utilizadas en los análisis de las liquidaciones de IRPF.
- La tercera parte, por último, facilita algunos datos de cara al análisis por sexos.

En la primera y tercera parte, presenta la siguiente información entre las siete columnas:

1. Los valores absolutos en euros.
2. Los valores medios por declaración.
3. Los valores medios por habitante.
4. Los valores medios por habitante del grupo al que pertenece el municipio.
5. Los valores medios por habitante del Territorio Histórico.
6. La diferencia entre los valores medios por habitante del municipio (o en su caso grupo o comarca) y los del conjunto de Gipuzkoa.
7. El índice por habitante del municipio, suponiendo que el valor de Gipuzkoa es igual a 100.

En la segunda parte se exponen algunas relaciones entre los principales componentes que sintetizan los caracteres de la declaración consolidada:

- La estructura de renta: se analiza el peso en porcentaje de cada fuente de renta (trabajo, capital y actividades); además, se evalúa el peso de la reducción por aportaciones a mutualidades, planes de pensiones y de EPSV; y, por fin, el porcentaje que representa la base liquidable sobre la base imponible.
- Los tipos de gravamen:

- Kuota osoak oinarri likidagarriaren gainean dakarren karga tasa nominala.
- Kuota likidoak oinarri likidagarriaren gainean dakarren karga tasa efektiboa.

Atal honen lehen zatian gertatu bezala, laugarren eta bosgarren zutabeetan taldeko eta Gipuzkoako balioak erakusten dira, eta seigarren eta zazpigarren zutabeetan, berriz, aztertutako eremuko balioaren eta Gipuzkoa osoko balioaren arteko diferentziak jasotzen dira puntu portzentaletan eta indizetan.

Hirugarren zatian, bestalde, aitorten bakoitza sexu baten arabera sailkatzearen ondorioz (kontzeptu eta metodologia atalean azaldu moduan) lor ditzakegun oinarri likidagarriak eta beraien arteko arraila adierazten da.

Arraila sexuen arteko oinarri likidagarriaren diferentziari buruzkoa da: errenten berdintasuna lortzeko, emakumeek eskuratu beharko luketeen porzentaia, gizonezkoen oinarri likidagarriaren portzentaia hain zuzen.

**Bigarren blokeko** grafikoan, errentaren banaketak erreferentziazko eremu horretan dituen berariazko ezaugarriak ageri dira, Gipuzkoa osoko balioen aldean. Grafiko honen euskarri diren datuak bosgarren blokeko "A" zatiko azken zutabeetan kokatu dira.

Erreferentziazko eremu bakoitzeko aitortenak oinarri likidagarriaren tartean arabera banatu dira, metodologiari buruzko atalean aipatu dugun bezala. Eraitza seigarren blokeko A zatiko lehen zutabeetan jaso da. Bigarren zutabeetan bere portzentaia ageri da, hirugarrenean biztanleriaren araberrako taldearen banaketa, ehunekotan adierazita, eta laugarren zutabeetan Gipuzkoako banaketa (erabilitako eraikuntza prozesuaren araberrako, azken honek efektibo kopuru berdina eta, beraz, portzentaia berdina eduki behar du tarte bakoitzean). Azkenik, bosgarren zutabea, orain aipatzen ari garen grafikoaren euskarri dena, bigarren eta laugarren zutabeen arteko diferentzia eginez lortu da.

- El tipo de gravamen nominal que supone la cuota integra sobre la base liquidable.
- El tipo de gravamen efectivo que representa la cuota líquida sobre la base liquidable.

Al igual que en la primera parte de este bloque, en las columnas cuarta y quinta se representan los valores del grupo y de Gipuzkoa y en las columnas sexta y séptima las diferencias, en puntos porcentuales y en índice, entre el valor del área de referencia respecto al conjunto de Gipuzkoa.

En la tercera parte, por otro lado, se proporcionan las bases liquidables agrupadas por sexo y la brecha existente entre las mismas, consecuencia de la clasificación de cada declaración bajo un solo sexo (según lo explicado en el apartado de conceptos y metodología).

La brecha se refiere a la diferencia existente entre las bases liquidables por sexo: es el porcentaje sobre la base liquidable de los hombres que las mujeres deberían conseguir para lograr la igualdad de rentas.

**El bloque segundo** contiene un gráfico donde se representan las características específicas de la distribución de la renta en esa área de referencia respecto al conjunto del Territorio Histórico. Los datos que sirven de soporte a este gráfico se encuentran en la última columna del bloque quinto parte "A".

El conjunto de declaraciones de cada área de referencia se ha distribuido por tramos de base liquidable tal y como ha quedado reflejado en la parte metodológica. El resultado aparece en la columna primera del bloque sexto A; su porcentaje aparece reflejado en la columna segunda; en la columna tercera se expresa en porcentaje la distribución del grupo y en la columna cuarta la distribución del territorio (que de acuerdo con el proceso de construcción seguido debe contener igual número de efectivos y por consiguiente igual porcentaje en cada tramo). Por último, por diferencia de las columnas segunda y cuarta se obtiene la columna quinta que sirve de soporte al gráfico que estamos comentando.

Grafiko honetan udalerraren (edo talde zein eskualdearen) eta Gipuzkoaren artean dauden banaketa diferentziak aurkezten dira. Grafiko horretako puntu bat ardatz horizontaletik gora egoteak esan nahi du udalerrri, talde edo eskualde horretan, eta oinarri likidagarriaren tarte horretarako, %20tik gorako aitorten portzentajea dagoela (Gipuzkoako banaketa); aldiz, puntu hori ardatz horretatik behera ageri denean, aitorten portzentajea %20koa baino txikiagoa izango da.

Hona hemen interpretazio grafikoa:

- Goranzko lerro batera hurbiltzeak (Beasaingo kasuan bezala) oro har adierazten du aztertutako eremuko errenta maila handiagoa dela. Oinarri likidagarriak txikieneko tarteetan aitortenak Gipuzkoako batez bestekoa baino gutxiago dira; aldiz, oinarri likidagarriak handieneko tarteetan aitorten horiek gehiago dira.
- Beheranzko lerroak (Erreterian adibidez) oro har esan nahi du aztertutako eremuko errenta maila txikiagoa dela. Oinarri likidagarriak txikieneko tarteetan aitortenak Gipuzkoako batez bestekoa baino gehiago dira; aldiz, oinarri likidagarriak handieneko tarteetan aitorten horiek gutxiago dira.
- Gorabehera handiko lerroak agertzeak (Belauntzan adibidez) adierazten digu oinarri likidagarriak dispersio maila handiagoa duela.
- Hasieran gora eta amaieran behera egiten duen lerroak (Eskoriatzan bezala) dispersio maila txikiagoa adierazten du oro har, eta beraz, kasu horretan, oinarri likidagarriak kontzentrazio maila handiagoa izango dute batez bestekoarekiko.
- Ardatz horizontalaren ia paralelo den lerroak (Deban adibidez) adierazten du errenta maila asko hurbiltzen zaiola Gipuzkoako batez bestekoari, aitorten kopuruaren banaketa Gipuzkoakoaren antzekoa delako.

Normalean aurreko figurak elkarrekin konbinatzen dira: Elgetan, esate baterako, goranzko lerroarekin batera malda bortitza ageri da,

Este gráfico presenta las diferencias de distribución entre el municipio (grupo o comarca en su caso) con el conjunto del Territorio. Que un punto de este gráfico se encuentre por encima del eje horizontal significa que en ese municipio (grupo o comarca) y para ese tramo de base liquidable hay un porcentaje de declaraciones superior al 20% (la distribución de Gipuzkoa); y si el punto está por debajo del eje horizontal significa que hay un porcentaje inferior al 20%.

La interpretación gráfica es la siguiente:

- Una aproximación a una línea ascendente (caso de Beasain) significa, en general, un mayor nivel de renta del área analizada: hay menos declaraciones que la media de Gipuzkoa en los tramos de menor base liquidable y más declaraciones en los tramos de un mayor nivel de base liquidable.
- Una línea descendente (caso de Erretería) significa, en general, un nivel de renta inferior del área analizada: hay más declaraciones que la media de Gipuzkoa en los tramos de menor base liquidable y menos declaraciones en los tramos de un mayor nivel de base liquidable.
- Líneas con muchos altibajos (caso de Belauntza) significa, en general, un mayor grado de dispersión de la base liquidable.
- Una línea ascendente al inicio y descendente al final, en forma de campana, (caso de Eskoriatza) significa un menor grado de dispersión y por tanto una mayor concentración de las bases liquidables respecto a la media.
- Una línea casi paralela respecto al eje horizontal (caso de Deba) significa un nivel renta muy cercano a la media de Gipuzkoa: la distribución del número de declaraciones es muy parecida a la del Territorio.

Normalmente se dará una combinación de las figuras anteriores. Así, por ejemplo, Elgeta

eta horrek esaten digu errenta maila eta dispersio maila handiagoak direla. Gaintzaren kasuan, beheranzko lerroa eta gorabehera handiko tartekak ikusten dira batera, hau da, kasu horretan errenta maila txikiagoa da eta dispersio maila handiagoa.

Grafikoaren goi eta behe mugak 10 eta -10 puntu portzentualekoak dira, hurrenez hurren, erreferentziako eremu guztientzat. Irakurketa konparatiboa errazteko, balio finko berdinak hautatu dira eremu guztientzat. Halere, muga horietatik kanpoko balioak dituzten eremuetan aukera horrek irakurketarako zailtasunak ekarriko ditu, eta kasu horretan euskarri numeriko gisa balio duen seigarren blokeko taulari begiratu beharko zaio.

Ohar hori bosgarren blokeko grafikoetara ere luzatu behar da.

**Hirugarren blokean** erreferentziako eremu bakoitzaren batez besteko oinarri likidagarria eta dispersio indizea jasotzen dira. Aurreko grafikoan jasotako informazioa modu laburragoan osatzeko balio du. Gipuzkoako balioak adierazten dituen intersektzio guneko ardatzen gainean (22.473 euroko oinarri likidagarria eta %57,15ko dispersio indizea) erreferentziako eremuaren balioak adierazten dira. Udalerri, talde edo eskualdearen balio horiek grafikoaren behealdean zehaztuta daude.

Hona hemen interpretazio grafikoa:

- Erreferentziako eremuaren balioak adierazten dituen puntua grafikoaren goiko aldean kokatuta badago, oinarri likidagarriaren balioa Gipuzkoako batez bestekoa baino handiagoa izango da.
- Puntua beheko aldean badago, oinarri likidagarriaren balioa txikiagoa izango da.
- Puntua grafikoaren ezkerrean badago, horrek adierazten du zergadunen oinarri likidagarriaren balioek metaketa handiagoa dutela beren erreferentziako eremuaren batez bestekoaren aldean (errenta banaketari dagokionez, bana-

combina la línea ascendente con una pendiente pronunciada, por lo que significa mayor nivel de renta y mayor grado de dispersión; Gaintza, en cambio, combina la línea descendente con grandes altibajos, lo que significa menor nivel de renta y mayor grado dispersión.

Los límites superior e inferior del gráfico son de 10 y -10 puntos porcentuales respectivamente para todas las áreas de referencia. Se ha optado por valores fijos iguales para todas las áreas para facilitar una lectura comparativa; sin embargo, esta opción causará dificultades de lectura en las áreas que contienen valores fuera de esos límites en cuyo caso será preciso ayudarse de la lectura del citado cuadro del bloque sexto que sirve de soporte numérico.

Esta advertencia debe hacerse extensible a los gráficos del bloque quinto.

El **tercer bloque** recoge la base liquidable media y el índice de dispersión de cada área de referencia. Complementa la información recogida en el gráfico anterior de forma más sintética. Sobre unos ejes cuyo punto de intersección representa los valores del Territorio Histórico (22.473 euros de base liquidable y 57,15% de dispersión), se representan los valores correspondientes del área de referencia. Estos valores del municipio, grupo o comarca se especifican en la parte inferior del gráfico.

La interpretación gráfica es la siguiente:

- Si el punto que representa los valores del área de referencia está situado en la parte superior del gráfico significa un valor de base liquidable superior a la media de Gipuzkoa.
- Si se sitúa en la parte inferior, el valor de la base liquidable es más reducido.
- Si se encuentra en la parte izquierda del gráfico denota una mayor concentración de los valores de base liquidable de los contribuyentes respecto a la media de su área de referencia (en términos de distribución de renta se trataría de una

keta berdintzaileagoa izango litzateke).

- Azkenik, puntua eskuinaldean ageri bada, oinarri likidagarriaren dispersioa handiagoa izango da Gipuzkoako batez bestekoaren aldean.

**Laugarren blokean** dagokion udalerrri, talde edo eskualdeko emakumezko eta gizonezkoen batez besteko oinarri likidagarrien arteko arraila erakusten du, Gipuzkoako batez besteko arrailarekin alderatuta. Adibide moduan, udalerrri bateko gizonezkoen batez besteko oinarri likidagarria %100tzat hartuaz, udalerrri berbereko emakumezkoena haren %60 suposatzen badu, bien arteko arraila %40koa litzateke (%100-%60).

**Bosgarren blokean** erreferentziazko eremuko aitortpenen ezaugarri bereizgarriak laburbiltzen dituen grafikoa ikus daiteke. Euskarri bezala erabilitako datuak hurrengo blokeko azken zutabeetan daude.

Interpretazio grafikoa oso sinplea da:

- Barra ardatz horizontalaren gainean kokatuta egoteak esan nahi du udalerrri (talde edo eskualde) horretan, eta ezaugarri jakin horretarako, aitortpen portzentajea Gipuzkoako batez bestekoa baino handiagoa dela.
- Aldiz, barra ardatz horizontalaren azpian kokatuta badago, aitortpen portzentajea Gipuzkoako batez bestekoa baino txikiagoa izango da udalerrri (talde edo eskualde) horretan eta ezaugarri jakin horretarako.

Grafikoaren lehen zatian ("B" deitu dugun horretan, 6. taulan dagokion letra berberarekin jarraitzearen), aurkezpen modalitate desberdinen (mekanizatua, berretsia eta arruntaren) arteko banaketa diferentziak adierazi dira puntu portzentualetan.

Grafikoaren "C" zatian ikusgai jarri da zein diferentzia dituen erreferentziazko eremuak Gipuzkoako aitortpen moten portzentajeen

distribución más igualitaria).

- Si el punto se sitúa en la parte derecha significa una mayor dispersión de la base liquidable respecto a la media de Gipuzkoa.

El **cuarto bloque** muestra la brecha existente entre base liquidable media de la población femenina y masculina del municipio, grupo o comarca al que se refiere, comparándola con la brecha media entre sexos de Gipuzkoa. Como ejemplo, si la base liquidable media de los hombres de un municipio la valoramos como un 100% y la de las mujeres de ese municipio supone un 60% de la base media masculina, la brecha entre los dos equivale a un 40% (100%-60%).

El gráfico que constituye el **bloque quinto** resume una serie de características diferenciales de las declaraciones del área de referencia. Los datos que sirven de soporte se encuentran en la última columna del bloque siguiente.

La interpretación gráfica es bien sencilla:

- Si la barra se sitúa por encima del eje horizontal, significa que, en ese municipio (grupo o comarca) y para esa característica en concreto, hay un porcentaje de declaraciones superior a la media de Gipuzkoa.
- Si la barra se sitúa por debajo del eje horizontal, significa que, en ese municipio (grupo o comarca) y para esa característica en concreto, hay un porcentaje de declaraciones inferior a la media de Gipuzkoa.

En la primera parte del gráfico (que denominamos "B" por seguir con la misma letra que le corresponde en el cuadro 6) se expresan las diferencias en puntos porcentuales de la distribución entre la modalidad de presentación: mecanizada, confirmada y ordinaria.

En la parte "C" del gráfico se expresan las diferencias del ámbito de referencia respecto a los porcentajes en Gipuzkoa de los tipos de

aldean, kontuan hartuta subjektu pasiboa familia unitatean sartuta dagoen ala ez, eta sartuta egonez gero, banaka edo batera aitortu duen.

“D” zatian aitorten moten diferentzia portzentalak adierazi dira, errenta iturri nagusiaren arabera: lanekoak, kapitalekoak, jarduerak edo mistoak.

“E” zatian jaso da zer hautatu den aitorten bakoitzean kuota osoaren %0,7 erabiltzeari dagokionez. Bi aukera daude:

- Abstenitzea (“zehaztu gabe”)
- Erabilera adieraztea:
  - “Eliza Katolikoari” laguntzeko
  - “Beste xede sozialetarako”
  - Biak: %0,7 “Eliza Katolikoari” emango zaio eta beste %0,7 “Beste xede sozialetarako” erabiliko da.

Azkenik, “F” zatian jaso da aitorten banaketa sexuaren arabera.

**Seigarren blokean** taula batek datu absolutu eta erlatiboak jasotzen ditu kontzeptu hauek aztergai hartuta: oinarri likidagarriaren tarteak; modalitatea; aitorten mota; errenta iturri nagusiaren arabera; kuota osoaren %0,7ari emandako erabilera; eta aitortenak sexuaren arabera. Datu horiek guztiak oinarri dira lehenago aipatu ditugun bigarren, laugarren eta bosgarren blokeetako grafikoak kalkulatzeko.

declaración según el sujeto pasivo esté incluido o no en una unidad familiar, y, si está incluido, la opción de declaración conjunta o individual.

En la parte “D” se expresan las diferencias porcentuales de los tipos de declaraciones según fuente de renta predominante: trabajo, capital, actividades o mixtas.

En la parte “E” se recoge la opción ejercitada en cada declaración del destino del 0,7% de la cuota íntegra. Existen dos opciones:

- La abstención (“no consta”)
- El ejercicio de la opción :
  - A la “Iglesia Católica”
  - A “Otros fines sociales”
  - A ambas opciones: se destina un 0,7% a la “Iglesia Católica” y otro 0,7% a “Otros fines sociales”.

Por último, en la parte “F” se recoge la distribución de las declaraciones por sexo.

En el **bloque sexto** se recoge un cuadro con los datos absolutos y relativos de: tramos de base liquidable; modalidad; tipo de declaración; fuente de renta predominante; opción del destino del 0,7% de la cuota íntegra; y declaraciones por sexo. Todas ellas sirven de base para el cálculo de los gráficos del bloque segundo, cuarto y quinto a los que se ha hecho referencia.

4

*Taulak eta  
grafikoak*



## 4.1.

*Gipuzkoa*


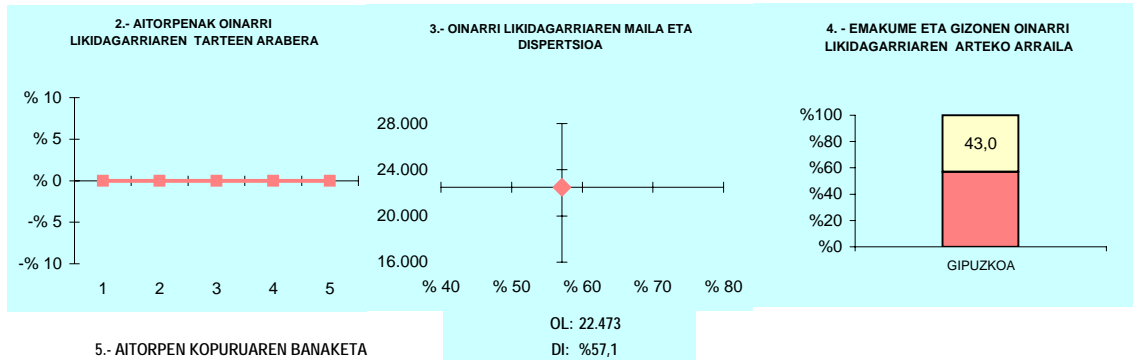


## 4.1. Gipuzkoa

KONTZEPTUAK	GIPUZKOA			Biztanle kopurua	Aitorpen kop.	Aitorpenak biztanleko (%)
	GUZTIRA (1)	BATEZ BEST. (2)	BIZTANLEKO (3)	712.097	394.455	55,4
<b>1. AITORPEN BATERATUA 2011ko PFEZ</b>						
<b>ERRENTA ITURRIAK</b>						
1. Lana	8.018.823.449	20.329	11.261			
2. Kapital higikorra	669.559.141	1.697	940			
3. Kapital higiezina	254.558.779	645	357			
4. Jarduera ekonomikoak	558.318.551	1.415	784			
5. Ondare irabazi eta galerak	188.681.552	478	265			
6. Errenta egozpenak	463.569	1	1			
7. OINARRI EZARGARRIA (1+2+3+4+5+6)	9.690.405.041	24.567	13.608			
<b>MURRIZPENAK</b>						
8. Mutualitatei, pentsio planei eta BGAEei egindako ekarpenak	491.495.770	1.246	690			
9. Batera tributatzeagatik	300.677.305	762	422			
10. Beste murrizpen batzuk	33.475.069	85	47			
11. MURRIZPENAK, GUZTIRA (8+9+10)	825.648.144	2.093	1.159			
12. OINARRI LIKIDAGARRIA (7-11)	8.864.756.897	22.473	12.449			
13. KUOTA OSOA	2.297.174.976	5.824	3.226			
<b>KENKARIAK</b>						
14. Orokorra eta pizgarria	586.382.387	1.487	823			
15. Ondorengo ahaideak	104.562.089	265	147			
16. Aurreko ahaideak	675.586	2	1			
17. Minusbaliatuak eta menpekotasuna	55.670.678	141	78			
18. 65 urtetik gorako adina	47.015.728	119	66			
19. Ohiko etxebizitza errentan hartzea	24.890.656	63	35			
20. Ohiko etxebizitza erostea	121.946.549	309	171			
21. Ezarpen bikoitza	995.690	3	1			
22. Sindikatuen kuotengatik	3.399.161	9	5			
23. Jarduera ekonomikoak sustatzea	676.383	2	1			
24. Dohaintzak	5.597.329	14	8			
25. Beste kenkari batzuk	11.205.672	28	16			
26. KENKARIAK, GUZTIRA (14+15+...+25)	963.017.908	2.441	1.352			
27. KUOTA LIKIDOA	1.465.382.871	3.715	2.058			
<b>KONTURAKO ORDAINKETAK</b>						
28. Lana	1.407.703.504	3.569	1.977			
29. Kapital higikorra	136.681.611	347	192			
30. Kapital higiezina	34.306.691	87	48			
31. Jarduera ekonomikoak	97.047.267	246	136			
32. Inbertsio kolektiboko erakundeak	3.080.181	8	4			
33. Gainontzeko atxikipenak eta konturako ordainketak	-1.956.745	-5	-3			
34. KONTURAKO ORDAINKETAK, GUZTIRA (28+29+...+33)	1.676.862.509	4.251	2.355			
35. KUOTA DIFERENTZIALA (27-34)	-211.479.638	-536	-297			
<b>ERRENTAREN EGITURA (%)</b>						
36. Lana (1 / 7)	82,8					
37. Kapital higikorra eta higiezina ((2+3) / 7)	9,5					
38. Jarduera ekonomikoak (4 / 7)	5,8					
39. Mutualitateak, pentsio planak eta BGAEak (8 / 7)	5,1					
40. Oinarri likidagarria (12 / 7)	91,5					
<b>KARGA TASAK (%)</b>						
41. Batez besteko karga tasa (13 / 12)	25,9					
42. Karga tasa efektiboa (27 / 12)	16,5					
<b>DATUAK SEXUAREN ARABERA</b>						
43. Emakumezkoen oinarri likidagarria	3.303.128.915	18.855	9.088			
44. Gizonezkoen oinarri likidagarria	5.561.627.996	25.364	15.952			
45. Emakume-gizonen oin.likidagarrien arteko arraila (%)	40,6	25,7	43,0			

Zenbatekoa eurotan

## 4.1. Gipuzkoa

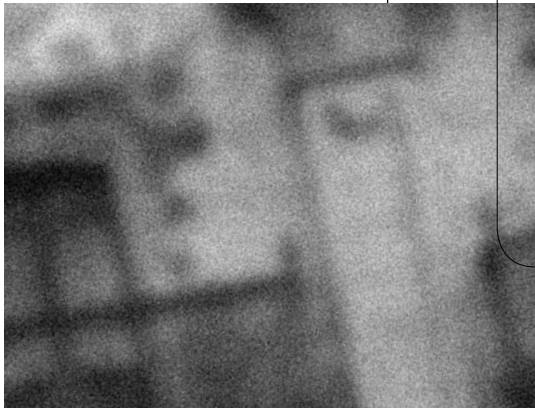


## 6.- AITORPEN KOPURUAREN BANAKETA

	GIPUZKOA		GIPUZKOA %	DIFERENTZIA (4)= (2)-(3)
	Kopurua (1)	% (2)		
<b>A. OINARRI LIKIDAGARRIAREN TARTEAK</b>				
1- 8.723,00raino	78.891	20,0	20,0	0,0
2- 8.723,00 - 15.562,00	78.891	20,0	20,0	0,0
3- 15.562,00 - 21.970,00	78.891	20,0	20,0	0,0
4- 21.970,00 - 31.287,00	78.891	20,0	20,0	0,0
5- 31.287,00tik gora	78.891	20,0	20,0	0,0
<b>B. MODALITATEA</b>				
Mekanizatua	105.175	26,7	26,7	0,0
Berretsia	193.711	49,1	49,1	0,0
Telematikoak eta Papera	95.569	24,2	24,2	0,0
<b>C. AITORPEN MOTA</b>				
Familia unitatean sartu gabeak	154.072	39,1	39,1	0,0
Batera	81.822	20,7	20,7	0,0
Banaka	158.561	40,2	40,2	0,0
<b>D. ERRENTA ITURRIAREN ARABERA</b>				
Lana	331.709	84,1	84,1	0,0
Jarduerak	30.070	7,6	7,6	0,0
Kapitala	28.992	7,3	7,3	0,0
Mistoak	3.684	0,9	0,9	0,0
<b>E. KUOTA OSOAREN %0,7AREN ESLEIPENA</b>				
Zehaztu gabeak	33.672	8,5	8,5	0,0
Eliza Katolikoa	66.740	16,9	16,9	0,0
Gizarte xedeak	242.226	61,4	61,4	0,0
Biak	51.817	13,1	13,1	0,0
<b>F. AITORPENAK SEXUAREN ARABERA</b>				
Emakumezkoen aitortpenak	175.185	44,4	43,8	0,6
Gizonezkoen aitortpenak	219.270	55,6	56,2	-0,6

## 4.2.

*Populazioaren  
araberako  
taldeak*

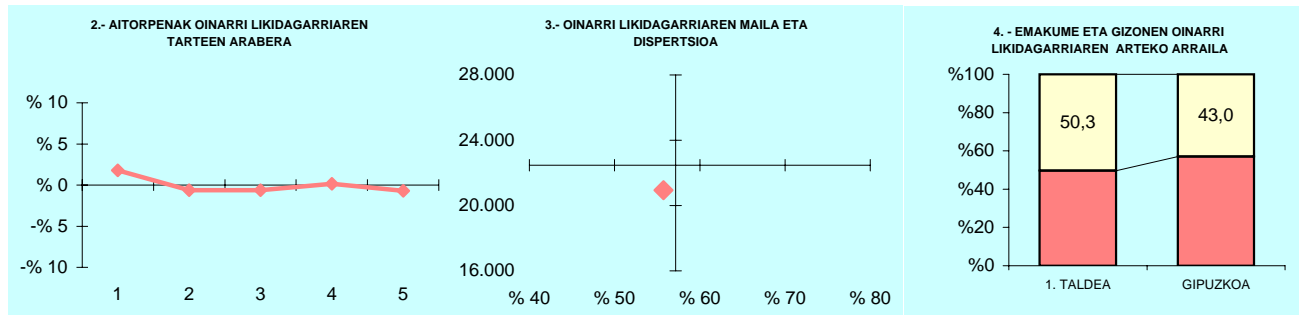


## 4.2. Populazioaren arabeko taldeak

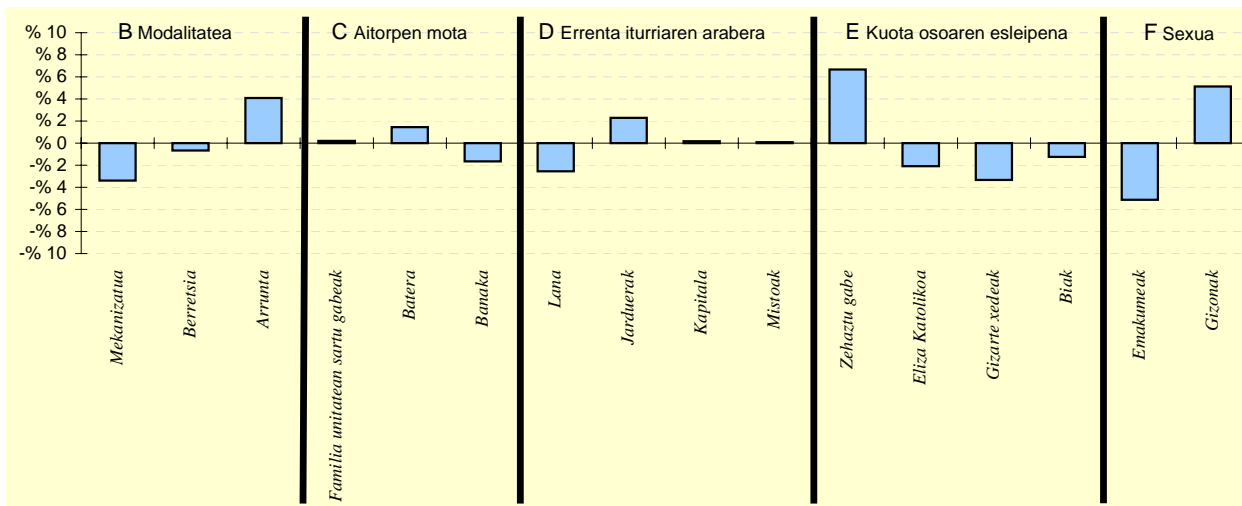
1. AITORPEN BATERATUA 2011ko PFEZ	1 . TALDEA			Udalerri kop.	Biztanle kopurua	Aitorpen kop.	Aitorpenak biztanleko (%)
	GUZTIRA (1)	BATEZ BEST. (2)	BIZTANLEKO (3)	32	12.722	6.589	51,8
KONTZEPTUAK	1 . TALDEA			GIPUZKOA BIZTANLEKO (4)	DIFERENTZIA BIZTANLEKO (5) = (3) - (4)	INDIZEA BIZTANLEKO (Gipuzkoa=100)	
<b>ERRENTA ITURRIAK</b>							
1. Lana	127.538.232	19.356	10.025	11.261	-1.236	89,0	
2. Kapital higikorra	9.905.702	1.503	779	940	-162	82,8	
3. Kapital higiezina	3.262.372	495	256	357	-101	71,7	
4. Jarduera ekonomikoak	10.187.656	1.546	801	784	17	102,1	
5. Ondare irabazi eta galerak	1.991.228	302	157	265	-108	59,1	
6. Errenta egozpenak	0	0	0	1	-1	0,0	
7. OINARRI EZARGARRIA (1+2+3+4+5+6)	152.885.190	23.203	12.017	13.608	-1.591	88,3	
<b>MURRIZPENAK</b>							
8. Mutuallitatei, pentsio planei eta BGAEei egindako ekarpenak	9.266.271	1.406	728	690	38	105,5	
9. Batera tributatzeagatik	5.281.293	802	415	422	-7	98,3	
10. Beste murrizpen batzuk	327.259	50	26	47	-21	54,7	
11. MURRIZPENAK, GUZTIRA (8+9+10)	14.874.823	2.258	1.169	1.159	10	100,8	
12. OINARRI LIKIDAGARRIA (7-11)	138.010.367	20.946	10.848	12.449	-1.601	87,1	
13. KUOTA OSOA	35.054.522	5.320	2.755	3.226	-471	85,4	
<b>KENKARIAK</b>							
14. Orokorra eta pizgarria	9.820.804	1.490	772	823	-52	93,7	
15. Ondorengo ahaideak	2.156.199	327	169	147	23	115,4	
16. Aurreko ahaideak	27.219	4	2	1	1	225,5	
17. Minusbaliatuak eta menpekotasuna	1.095.228	166	86	78	8	110,1	
18. 65 urteko gorako adina	667.008	101	52	66	-14	79,4	
19. Ohiko etxebizitza errentan hartzea	95.080	14	7	35	-27	21,4	
20. Ohiko etxebizitza erostea	2.152.466	327	169	171	-2	98,8	
21. Ezarpen bikoitza	9.581	1	1	1	-1	53,9	
22. Sindikatuen kuotengatik	51.645	8	4	5	-1	85,0	
23. Jarduera ekonomikoak sustatzea	6.973	1	1	1	-0	57,7	
24. Dohaintzak	40.009	6	3	8	-5	40,0	
25. Beste kenkari batzuk	241.857	37	19	16	3	120,8	
26. KENKARIAK, GUZTIRA (14+15+...+25)	16.364.069	2.484	1.286	1.352	-66	95,1	
27. KUOTA LIKIDOA	21.201.498	3.218	1.667	2.058	-391	81,0	
<b>KONTURAKO ORDAINKETAK</b>							
28. Lana	21.818.077	3.311	1.715	1.977	-262	86,8	
29. Kapital higikorra	1.970.108	299	155	192	-37	80,7	
30. Kapital higiezina	461.353	70	36	48	-12	75,3	
31. Jarduera ekonomikoak	1.614.981	245	127	136	-9	93,1	
32. Inbertsio kolektiboko erakundeak	20.442	3	2	4	-3	37,1	
33. Gainontzeko abikipenak eta konturako ordainketak	-61.776	-9	-5	-3	-2	176,7	
34. KONTURAKO ORDAINKETAK, GUZTIRA (28+29+...+33)	25.823.185	3.919	2.030	2.355	-325	86,2	
35. KUOTA DIFERENTZIALA (27-34)	-4.621.687	-701	-363	-297	-66	122,3	
<b>ERRENTAREN EGITURA (%)</b>							
36. Lana (1 / 7)	83,4			82,8	0,7	100,8	
37. Kapital higikorra eta higiezina ( (2+3) / 7)	8,6			9,5	-0,9	90,3	
38. Jarduera ekonomikoak (4 / 7)	6,7			5,8	0,9	115,7	
39. Mutuallitateak, pentsio planak eta BGAEak (8 / 7)	6,1			5,1	1,0	119,5	
40. Oinarri likidagarria (12 / 7)	90,3			91,5	-1,2	98,7	
<b>KARGA TASAK (%)</b>							
41. Batez besteko karga tasa (13 / 12)	25,4			25,9	-0,5	98,0	
42. Karga tasa efektiboa (27 / 12)	15,4			16,5	-1,2	92,9	
<b>DATUAK SEXUAREN ARABERA</b>							
43. Emakumezkoen oinarri likidagarria	42.543.167	16.432	7.076	9.088	-2.012	77,9	
44. Gizonezkoen oinarri likidagarria	95.467.200	23.867	14.228	15.952	-1.724	89,2	
45. Emakume-gizonen oin.likidagarrien arteko arraila (%)	55,4	31,2	50,3	43,0	7,2	116,8	

Zenbatekoa eurotan

## 4.2. Populazioaren arabeko taldeak



## 5.- AITORPEN KOPURUAREN BANAKETA



## 6.- AITORPEN KOPURUAREN BANAKETA

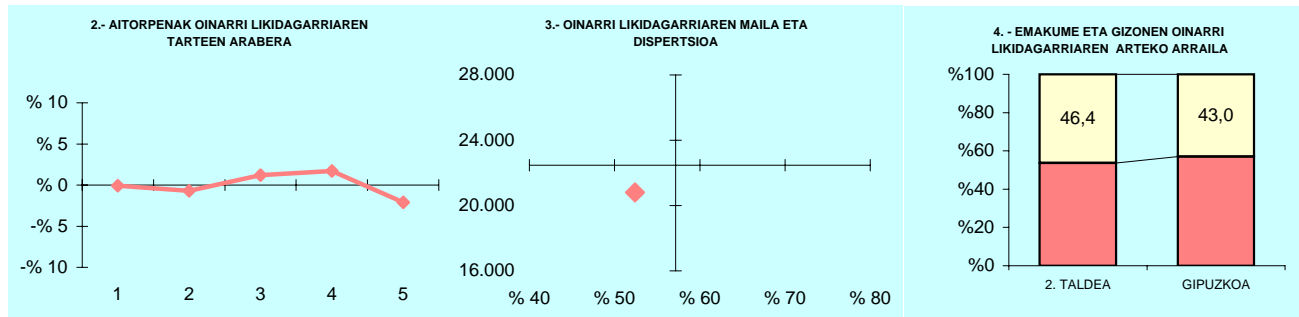
	1. TALDEA		GIPUZKOA %	DIFERENTZIA (4)= (2)-(3)
	Kopurua (1)	% (2)		
<b>A. OINARRI LIKIDAGARRIAREN TARTEAK</b>				
1- 8.723,00raino	1.435	21,8	20,0	1,8
2- 8.723,00 - 15.562,00	1.276	19,4	20,0	-0,6
3- 15.562,00 - 21.970,00	1.277	19,4	20,0	-0,6
4- 21.970,00 - 31.287,00	1.329	20,2	20,0	0,2
5- 31.287,00tik gora	1.272	19,3	20,0	-0,7
<b>B. MODALITATEA</b>				
Mekanizatua	1.533	23,3	26,7	-3,4
Berretsia	3.191	48,4	49,1	-0,7
Telematikoak eta Papera	1.865	28,3	24,2	4,1
<b>C. AITORPEN MOTA</b>				
Familia unitatean sartu gabeak	2.587	39,3	39,1	0,2
Batera	1.463	22,2	20,7	1,5
Banaka	2.539	38,5	40,2	-1,7
<b>D. ERRENTA ITURRIAREN ARABERA</b>				
Lana	5.372	81,5	84,1	-2,6
Jarduerak	654	9,9	7,6	2,3
Kapitala	496	7,5	7,3	0,2
Mistoak	67	1,0	0,9	0,1
<b>E. KUOTA OSOAREN %0,7AREN ESLEIPENA</b>				
Zehaztu gabeak	1.002	15,2	8,5	6,7
Eliza Katolikoa	978	14,8	16,9	-2,1
Gizarte xedeak	3.826	58,1	61,4	-3,3
Biak	783	11,9	13,1	-1,3
<b>F. AITORPENAK SEXUAREN ARABERA</b>				
Emakumezkoen aitortpenak	2.589	39,3	44,4	-5,1
Gizonezkoen aitortpenak	4.000	60,7	55,6	5,1

## 4.2. Populazioaren arabeko taldeak

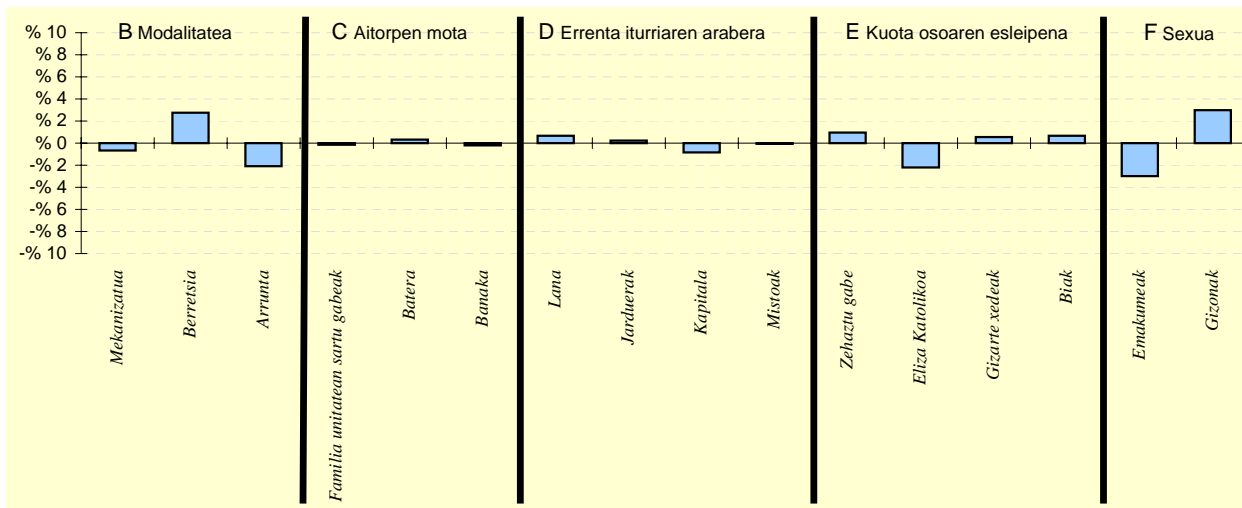
1. AITORPEN BATERATUA 2011ko PFEZ	2 . TALDEA			Udalerri kop.	Biztanle kopurua	Aitorpen kop.	Aitorpenak biztanleko (%)
	23	52.962	29.200	55,1			
KONTZEPTUAK	2 . TALDEA			GIPUZKOA	DIFERENTZIA	INDIZEA	
	GUZTIRA (1)	BATEZ BEST. (2)	BIZTANLEKO (3)	BIZTANLEKO (4)	BIZTANLEKO (5) = (3) - (4)	BIZTANLEKO (Gipuzkoa=100)	
<b>ERRENTA ITURRIAK</b>							
1. Lana	574.504.563	19.675	10.847	11.261	-413	96,3	
2. Kapital higikorra	40.075.683	1.372	757	940	-184	80,5	
3. Kapital higiezina	11.312.470	387	214	357	-144	59,8	
4. Jarduera ekonomikoak	37.858.942	1.297	715	784	-69	91,2	
5. Ondare irabazi eta galerak	6.440.050	221	122	265	-143	45,9	
6. Errenta egozpenak	1.266	0	0	1	-1	3,7	
7. OINARRI EZARGARRIA (1+2+3+4+5+6)	670.192.974	22.952	12.654	13.608	-954	93,0	
<b>MURRIZPENAK</b>							
8. Mutuallitatei, pentsio planei eta BGAEei egindako ekarpenak	38.831.236	1.330	733	690	43	106,2	
9. Batera tributatzeagatik	22.441.252	769	424	422	1	100,4	
10. Beste murrizpen batzuk	1.236.247	42	23	47	-24	49,7	
11. MURRIZPENAK, GUZTIRA (8+9+10)	62.508.735	2.141	1.180	1.159	21	101,8	
12. OINARRI LIKIDAGARRIA (7-11)	607.684.239	20.811	11.474	12.449	-975	92,2	
13. KUOTA OSOA	153.804.759	5.267	2.904	3.226	-322	90,0	
<b>KENKARIAK</b>							
14. Orokorra eta pizgarria	43.295.623	1.483	817	823	-6	99,3	
15. Ondorengo ahaideak	8.532.935	292	161	147	14	109,7	
16. Aurreko ahaideak	80.200	3	2	1	1	159,6	
17. Minusbaliatuak eta menpekotasuna	4.309.600	148	81	78	3	104,1	
18. 65 urteik gorako adina	2.870.533	98	54	66	-12	82,1	
19. Ohiko etxebizitza errentan hartzea	970.391	33	18	35	-17	52,4	
20. Ohiko etxebizitza erostea	10.647.314	365	201	171	30	117,4	
21. Ezarpen bikoitza	8.703	0	0	1	-1	11,8	
22. Sindikatuen kuotengatik	258.453	9	5	5	0	102,2	
23. Jarduera ekonomikoak sustatzea	85.465	3	2	1	1	169,9	
24. Dohaintzak	277.770	10	5	8	-3	66,7	
25. Beste kenkari batzuk	874.632	30	17	16	1	104,9	
26. KENKARIAK, GUZTIRA (14+15+...+25)	72.211.619	2.473	1.363	1.352	11	100,8	
27. KUOTA LIKIDOA	91.508.211	3.134	1.728	2.058	-330	84,0	
<b>KONTURAKO ORDAINKETAK</b>							
28. Lana	95.188.748	3.260	1.797	1.977	-180	90,9	
29. Kapital higikorra	8.121.301	278	153	192	-39	79,9	
30. Kapital higiezina	1.449.942	50	27	48	-21	56,8	
31. Jarduera ekonomikoak	5.724.417	196	108	136	-28	79,3	
32. Inbertsio kolektiboko erakundeak	105.362	4	2	4	-2	46,0	
33. Gainontzeko abikipenak eta konturako ordainketak	-167.631	-6	-3	-3	-0	115,2	
34. KONTURAKO ORDAINKETAK, GUZTIRA (28+29+...+33)	110.422.139	3.782	2.085	2.355	-270	88,5	
35. KUOTA DIFERENTZIALA (27-34)	-18.913.928	-648	-357	-297	-60	120,3	
<b>ERRENTAREN EGITURA (%)</b>							
36. Lana (1 / 7)	85,7			82,8	3,0	103,6	
37. Kapital higikorra eta higiezina ( (2+3) / 7)	7,7			9,5	-1,9	80,4	
38. Jarduera ekonomikoak (4 / 7)	5,6			5,8	-0,1	98,0	
39. Mutuallitateak, pentsio planak eta BGAEak (8 / 7)	5,8			5,1	0,7	114,2	
40. Oinarri likidagarria (12 / 7)	90,7			91,5	-0,8	99,1	
<b>KARGA TASAK (%)</b>							
41. Batez besteko karga tasa (13 / 12)	25,3			25,9	-0,6	97,7	
42. Karga tasa efektiboa (27 / 12)	15,1			16,5	-1,5	91,1	
<b>DATUAK SEXUAREN ARABERA</b>							
43. Emakumezkoen oinarri likidagarria	204.152.000	16.875	7.941	9.088	-1.148	87,4	
44. Gizonezkoen oinarri likidagarria	403.532.241	23.596	14.807	15.952	-1.145	92,8	
45. Emakume-gizonen oin.likidagarrien arteko arraila (%)	49,4	28,5	46,4	43,0	3,3	107,8	

Zenbatekoa eurotan

## 4.2. Populazioaren arabeko taldeak



## 5.- AITORPEN KOPURUAREN BANAKETA



## 6.- AITORPEN KOPURUAREN BANAKETA

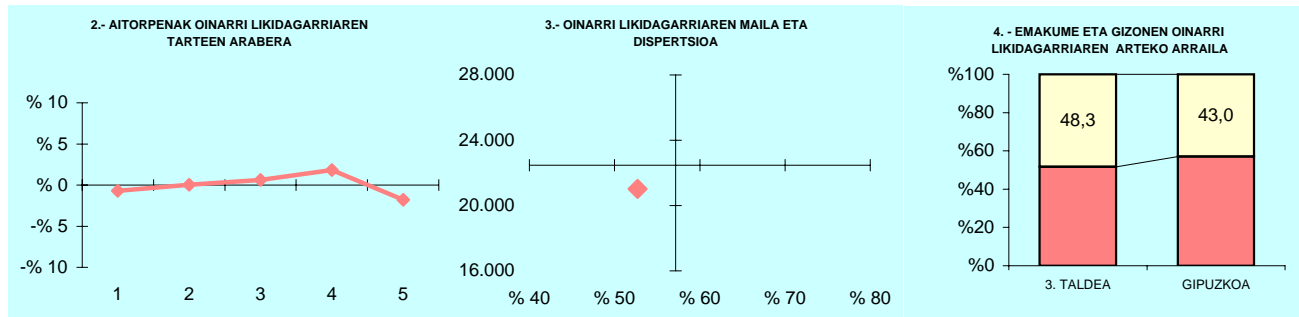
	2 . TALDEA		GIPUZKOA %	DIFERENTZIA (4)= (2)-(3)
	Kopurua (1)	% (2)		
<b>A. OINARRI LIKIDAGARRIAREN TARTEAK</b>				
1- 8.723,00raino	5.813	19,9	20,0	-0,1
2- 8.723,00 - 15.562,00	5.636	19,3	20,0	-0,7
3- 15.562,00 - 21.970,00	6.187	21,2	20,0	1,2
4- 21.970,00 - 31.287,00	6.337	21,7	20,0	1,7
5- 31.287,00tik gora	5.227	17,9	20,0	-2,1
<b>B. MODALITATEA</b>				
Mekanizatua	7.594	26,0	26,7	-0,7
Berretsia	15.145	51,9	49,1	2,8
Telematikoak eta Papera	6.461	22,1	24,2	-2,1
<b>C. AITORPEN MOTA</b>				
Familia unitatean sartu gabeak	11.366	38,9	39,1	-0,1
Batera	6.154	21,1	20,7	0,3
Banaka	11.680	40,0	40,2	-0,2
<b>D. ERRENTA ITURRIAREN ARABERA</b>				
Lana	24.754	84,8	84,1	0,7
Jarduerak	2.291	7,8	7,6	0,2
Kapitala	1.897	6,5	7,3	-0,9
Mistoak	258	0,9	0,9	-0,1
<b>E. KUOTA OSOAREN %0,7AREN ESLEIPENA</b>				
Zehaztu gabeak	2.776	9,5	8,5	1,0
Eliza Katolikoa	4.297	14,7	16,9	-2,2
Gizarte xedeak	18.094	62,0	61,4	0,6
Biak	4.033	13,8	13,1	0,7
<b>F. AITORPENAK SEXUAREN ARABERA</b>				
Emakumezkoen aitortpenak	12.098	41,4	44,4	-3,0
Gizonezkoen aitortpenak	17.102	58,6	55,6	3,0

## 4.2. Populazioaren arabeko taldeak

1. AITORPEN BATERATUA 2011ko PFEZ	3 . TALDEA			Udalerri kop.	Biztanle kopurua	Aitorpen kop.	Aitorpenak biztanleko (%)
	13	87.378	47.761	54,7			
KONTZEPTUAK	3 . TALDEA			GIPUZKOA	DIFERENTZIA	INDIZEA	
	GUZTIRA (1)	BATEZ BEST. (2)	BIZTANLEKO (3)	BIZTANLEKO (4)	BIZTANLEKO (5) = (3) - (4)	BIZTANLEKO (Gipuzkoa=100)	
<b>ERRENTA ITURRIAK</b>							
1. Lana	954.599.005	19.987	10.925	11.261	-336	97,0	
2. Kapital higikorra	64.365.872	1.348	737	940	-204	78,3	
3. Kapital higiezina	19.106.253	400	219	357	-139	61,2	
4. Jarduera ekonomikoak	58.828.842	1.232	673	784	-111	85,9	
5. Ondare irabazi eta galerak	12.612.728	264	144	265	-121	54,5	
6. Errenta egozpenak	985	0	0	1	-1	1,7	
7. OINARRI EZARGARRIA (1+2+3+4+5+6)	1.109.513.685	23.231	12.698	13.608	-910	93,3	
<b>MURRIZPENAK</b>							
8. Mutuallitatei, pentsio planei eta BGAEi egindako ekarpenak	62.843.998	1.316	719	690	29	104,2	
9. Batera tributatzeagatik	39.712.933	831	454	422	32	107,6	
10. Beste murrizpen batzuk	2.624.657	55	30	47	-17	63,9	
11. MURRIZPENAK, GUZTIRA (8+9+10)	105.181.588	2.202	1.204	1.159	44	103,8	
12. OINARRI LIKIDAGARRIA (7-11)	1.004.332.097	21.028	11.494	12.449	-955	92,3	
13. KUOTA OSOA	255.317.539	5.346	2.922	3.226	-304	90,6	
<b>KENKARIAK</b>							
14. Orokorra eta pizgarria	70.791.873	1.482	810	823	-13	98,4	
15. Ondorengo ahaideak	14.063.372	294	161	147	14	109,6	
16. Aurreko ahaideak	87.997	2	1	1	0	106,2	
17. Minusbaliatuak eta menpekotasuna	7.195.598	151	82	78	4	105,3	
18. 65 urteik gorako adina	5.079.600	106	58	66	-8	88,0	
19. Ohiko etxebizitza errentan hartzea	1.887.883	40	22	35	-13	61,8	
20. Ohiko etxebizitza erostea	15.985.181	335	183	171	12	106,8	
21. Ezarpen bikoitza	36.372	1	0	1	-1	29,8	
22. Sindikatuen kuotengatik	479.022	10	5	5	1	114,8	
23. Jarduera ekonomikoak sustatzea	108.438	2	1	1	0	130,7	
24. Dohaintzak	455.014	10	5	8	-3	66,2	
25. Beste kenkari batzuk	1.349.771	28	15	16	-0	98,2	
26. KENKARIAK, GUZTIRA (14+15+...+25)	117.520.121	2.461	1.345	1.352	-7	99,5	
27. KUOTA LIKIDOA	153.208.930	3.208	1.753	2.058	-304	85,2	
<b>KONTURAKO ORDAINKETAK</b>							
28. Lana	159.394.052	3.337	1.824	1.977	-153	92,3	
29. Kapital higikorra	13.079.527	274	150	192	-42	78,0	
30. Kapital higiezina	2.485.874	52	28	48	-20	59,1	
31. Jarduera ekonomikoak	9.685.968	203	111	136	-25	81,3	
32. Inbertsio kolektiboko erakundeak	139.762	3	2	4	-3	37,0	
33. Gainontzeko abikipenak eta konturako ordainketak	-362.773	-8	-4	-3	-1	151,1	
34. KONTURAKO ORDAINKETAK, GUZTIRA (28+29+...+33)	184.422.410	3.861	2.111	2.355	-244	89,6	
35. KUOTA DIFERENTZIALA (27-34)	-31.213.480	-654	-357	-297	-60	120,3	
<b>ERRENTAREN EGITURA (%)</b>							
36. Lana (1 / 7)	86,0			82,8	3,3	104,0	
37. Kapital higikorra eta higiezina ((2+3) / 7)	7,5			9,5	-2,0	78,9	
38. Jarduera ekonomikoak (4 / 7)	5,3			5,8	-0,5	92,0	
39. Mutuallitateak, pentsio planak eta BGAEak (8 / 7)	5,7			5,1	0,6	111,7	
40. Oinarri likidagarria (12 / 7)	90,5			91,5	-1,0	99,0	
<b>KARGA TASAK (%)</b>							
41. Batez besteko karga tasa (13 / 12)	25,4			25,9	-0,5	98,1	
42. Karga tasa efektiboa (27 / 12)	15,3			16,5	-1,3	92,3	
<b>DATUAK SEXUAREN ARABERA</b>							
43. Emakumezkoen oinarri likidagarria	339.622.829	17.120	7.823	9.088	-1.266	86,1	
44. Gizonezkoen oinarri likidagarria	664.709.270	23.805	15.120	15.952	-832	94,8	
45. Emakume-gizonen oin.likidagarrien arteko arraila (%)	48,9	28,1	48,3	43,0	5,2	112,2	

Zenbatekoa eurotan

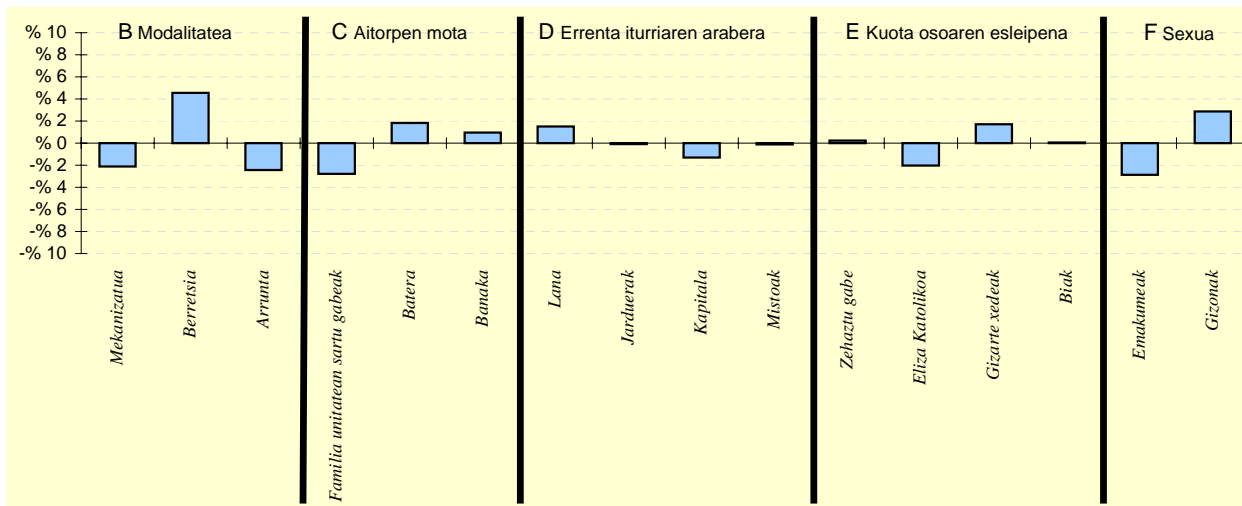
## 4.2. Populazioaren arabeko taldeak



OL: 21.028

DI: 52,7%

## 5.- AITORPEN KOPURUAREN BANAKETA



## 6.- AITORPEN KOPURUAREN BANAKETA

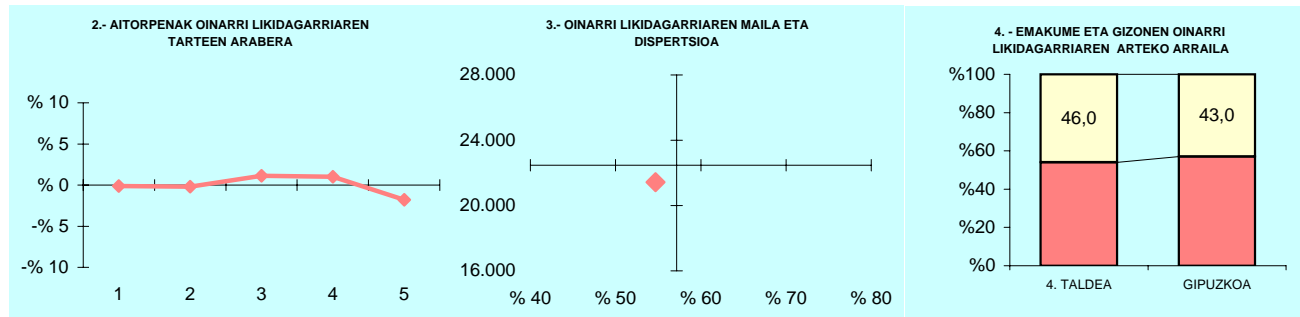
	3. TALDEA		GIPUZKOA %	DIFERENTZIA (4) = (2)-(3)
	Kopurua (1)	% (2)		
<b>A. OINARRI LIKIDAGARRIAREN TARTEAK</b>				
1- 8.723,00raino	9.223	19,3	20,0	-0,7
2- 8.723,00 - 15.562,00	9.570	20,0	20,0	0,0
3- 15.562,00 - 21.970,00	9.842	20,6	20,0	0,6
4- 21.970,00 - 31.287,00	10.433	21,8	20,0	1,8
5- 31.287,00tik gora	8.693	18,2	20,0	-1,8
<b>B. MODALITATEA</b>				
Mekanizatua	11.729	24,6	26,7	-2,1
Berretsia	25.625	53,7	49,1	4,5
Telematikoak eta Papera	10.407	21,8	24,2	-2,4
<b>C. AITORPEN MOTA</b>				
Familia unitatean sartu gabeak	17.323	36,3	39,1	-2,8
Batera	10.784	22,6	20,7	1,8
Banaka	19.654	41,2	40,2	1,0
<b>D. ERRENTA ITURRIAREN ARABERA</b>				
Lana	40.886	85,6	84,1	1,5
Jarduerak	3.598	7,5	7,6	-0,1
Kapitala	2.885	6,0	7,3	-1,3
Mistoak	392	0,8	0,9	-0,1
<b>E. KUOTA OSOAREN %0,7AREN ESLEIPENA</b>				
Zehaztu gabeak	4.189	8,8	8,5	0,2
Eliza Katolikoa	7.117	14,9	16,9	-2,0
Gizarte xedeak	30.150	63,1	61,4	1,7
Biak	6.305	13,2	13,1	0,1
<b>F. AITORPENAK SEXUAREN ARABERA</b>				
Emakumezkoen aitorpenak	19.838	41,5	44,4	-2,9
Gizonezkoen aitorpenak	27.923	58,5	55,6	2,9

## 4.2. Populazioaren arabeko taldeak

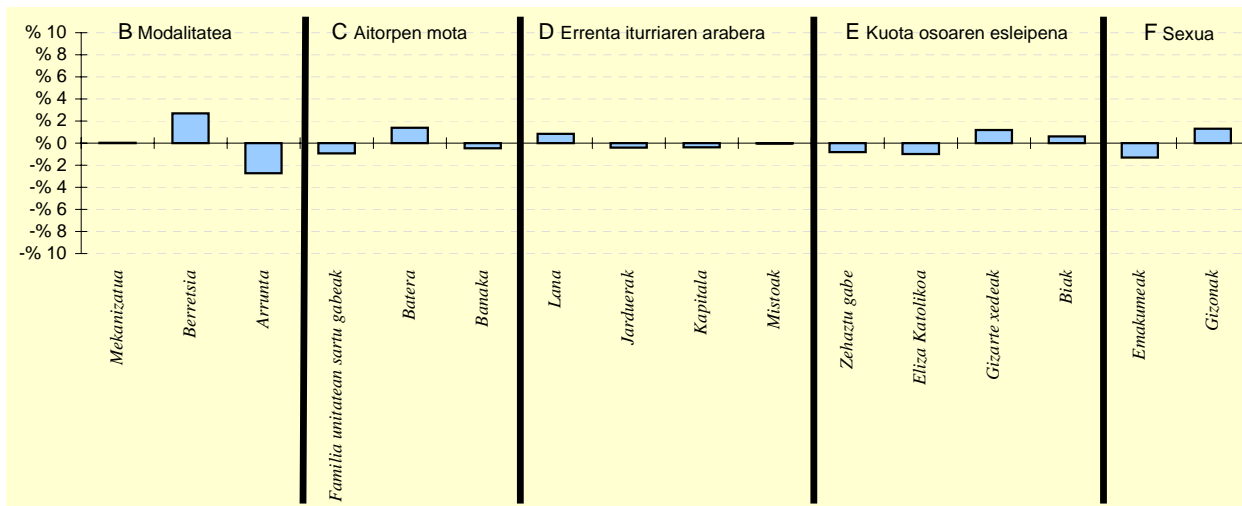
1. AITORPEN BATERATUA 2011ko PFEZ	4 . TALDEA			Udalerri kop.	Biztanle kopurua	Aitorpen kop.	Aitorpenak biztanleko (%)
	14	200.016	110.596	55,3			
KONTZEPTUAK	4 . TALDEA			GIPUZKOA	DIFERENTZIA	INDIZEA	
	GUZTIRA (1)	BATEZ BEST. (2)	BIZTANLEKO (3)	BIZTANLEKO (4)	BIZTANLEKO (5) = (3) - (4)	BIZTANLEKO (Gipuzkoa=100)	
<b>ERRENTA ITURRIAK</b>							
1. Lana	2.200.210.667	19.894	11.000	11.261	-261	97,7	
2. Kapital higikorra	164.622.974	1.489	823	940	-117	87,5	
3. Kapital higiezina	56.672.531	512	283	357	-74	79,3	
4. Jarduera ekonomikoak	134.643.866	1.217	673	784	-111	85,9	
5. Ondare irabazi eta galerak	50.038.033	452	250	265	-15	94,4	
6. Errenta egozpenak	24.536	0	0	1	-1	18,8	
7. OINARRI EZARGARRIA (1+2+3+4+5+6)	2.606.212.607	23.565	13.030	13.608	-578	95,8	
<b>MURRIZPENAK</b>							
8. Mutuallitate, pentsio planei eta BGAEei egindako ekarpenak	139.420.592	1.261	697	690	7	101,0	
9. Batera tributatzeagatik	89.753.494	812	449	422	26	106,3	
10. Beste murrizpen batzuk	6.453.653	58	32	47	-15	68,6	
11. MURRIZPENAK, GUZTIRA (8+9+10)	235.627.739	2.131	1.178	1.159	19	101,6	
12. OINARRI LIKIDAGARRIA (7-11)	2.370.584.868	21.435	11.852	12.449	-597	95,2	
13. KUOTA OSOA	603.801.880	5.460	3.019	3.226	-207	93,6	
<b>KENKARIAK</b>							
14. Orokorra eta pizgarria	164.195.061	1.485	821	823	-3	99,7	
15. Ondorengo ahaideak	30.139.984	273	151	147	4	102,6	
16. Aurreko ahaideak	193.584	2	1	1	0	102,0	
17. Minusbaliatuak eta menpekotasuna	16.700.255	151	83	78	5	106,8	
18. 65 urteik gorako adina	13.169.922	119	66	66	-0	99,7	
19. Ohiko etxebizitza errentan hartzea	5.166.658	47	26	35	-9	73,9	
20. Ohiko etxebizitza erostea	34.766.565	314	174	171	3	101,5	
21. Ezarpen bikoitza	85.221	1	0	1	-1	30,5	
22. Sindikatuen kuotengatik	1.019.490	9	5	5	0	106,8	
23. Jarduera ekonomikoak sustatzea	135.493	1	1	1	-0	71,3	
24. Dohaintzak	1.141.137	10	6	8	-2	72,6	
25. Beste kenkari batzuk	3.146.339	28	16	16	-0	100,0	
26. KENKARIAK, GUZTIRA (14+15+...+25)	269.859.709	2.440	1.349	1.352	-3	99,8	
27. KUOTA LIKIDOA	371.268.522	3.357	1.856	2.058	-202	90,2	
<b>KONTURAKO ORDAINKETAK</b>							
28. Lana	371.978.518	3.363	1.860	1.977	-117	94,1	
29. Kapital higikorra	33.699.767	305	168	192	-23	87,8	
30. Kapital higiezina	7.803.067	71	39	48	-9	81,0	
31. Jarduera ekonomikoak	22.301.047	202	111	136	-25	81,8	
32. Inbertsio kolektiboko erakundeak	498.553	5	2	4	-2	57,6	
33. Gainontzeko abikipenak eta konturako ordainketak	-589.148	-5	-3	-3	-0	107,2	
34. KONTURAKO ORDAINKETAK, GUZTIRA (28+29+...+33)	435.691.804	3.939	2.178	2.355	-177	92,5	
35. KUOTA DIFERENTZIALA (27-34)	-64.423.282	-583	-322	-297	-25	108,5	
<b>ERRENTAREN EGITURA (%)</b>							
36. Lana (1 / 7)	84,4			82,8	1,7	102,0	
37. Kapital higikorra eta higiezina ((2+3) / 7)	8,5			9,5	-1,0	89,0	
38. Jarduera ekonomikoak (4 / 7)	5,2			5,8	-0,6	89,7	
39. Mutuallitateak, pentsio planak eta BGAEak (8 / 7)	5,3			5,1	0,3	105,5	
40. Oinarri likidagarria (12 / 7)	91,0			91,5	-0,5	99,4	
<b>KARGA TASAK (%)</b>							
41. Batez besteko karga tasa (13 / 12)	25,5			25,9	-0,4	98,3	
42. Karga tasa efektiboa (27 / 12)	15,7			16,5	-0,9	94,7	
<b>DATUAK SEXUAREN ARABERA</b>							
43. Emakumezkoen oinarri likidagarria	843.198.824	17.691	8.337	9.088	-751	91,7	
44. Gizonezkoen oinarri likidagarria	1.527.386.051	24.270	15.447	15.952	-505	96,8	
45. Emakume-gizonen oin.likidagarrien arteko arraila (%)	44,8	27,1	46,0	43,0	3,0	107,0	

Zenbatekoa eurotan

## 4.2. Populazioaren arabeko taldeak



## 5.- AITORPEN KOPURUAREN BANAKETA



## 6.- AITORPEN KOPURUAREN BANAKETA

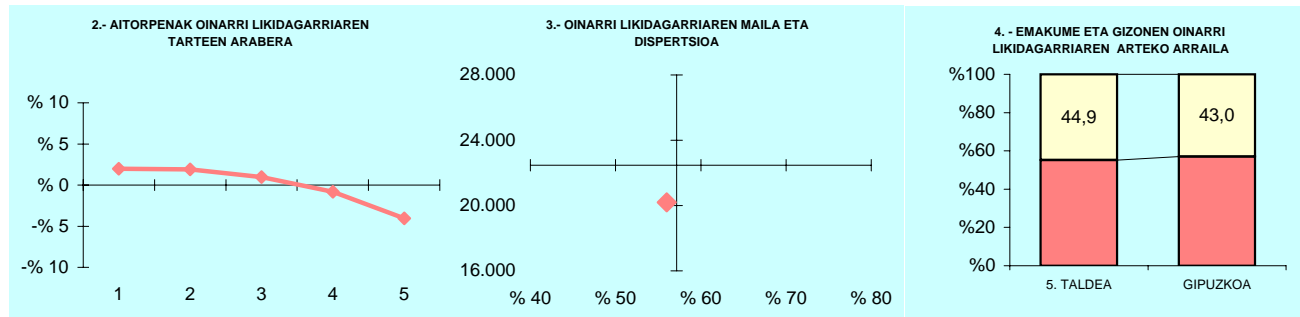
	4. TALDEA		GIPUZKOA %	DIFERENTZIA (4)= (2)-(3)
	Kopurua (1)	% (2)		
<b>A. OINARRI LIKIDAGARRIAREN TARTEAK</b>				
1- 8.723,00raino	21.980	19,9	20,0	-0,1
2- 8.723,00 - 15.562,00	21.896	19,8	20,0	-0,2
3- 15.562,00 - 21.970,00	23.347	21,1	20,0	1,1
4- 21.970,00 - 31.287,00	23.241	21,0	20,0	1,0
5- 31.287,00tik gora	20.132	18,2	20,0	-1,8
<b>B. MODALITATEA</b>				
Mekanizatuta	29.527	26,7	26,7	0,0
Berretsia	57.286	51,8	49,1	2,7
Telematikoak eta Papera	23.783	21,5	24,2	-2,7
<b>C. AITORPEN MOTA</b>				
Familia unitatean sartu gabeak	42.188	38,1	39,1	-0,9
Batera	24.464	22,1	20,7	1,4
Banaka	43.944	39,7	40,2	-0,5
<b>D. ERRENTA ITURRIAREN ARABERA</b>				
Lana	93.928	84,9	84,1	0,8
Jarduerak	7.985	7,2	7,6	-0,4
Kapitala	7.697	7,0	7,3	-0,4
Mistoak	986	0,9	0,9	-0,0
<b>E. KUOTA OSOAREN %0,7AREN ESLEIPENA</b>				
Zehaztu gabeak	8.553	7,7	8,5	-0,8
Eliza Katolikoa	17.614	15,9	16,9	-1,0
Gizarte xedeak	69.234	62,6	61,4	1,2
Biak	15.195	13,7	13,1	0,6
<b>F. AITORPENAK SEXUAREN ARABERA</b>				
Emakumezkoen aitorpenak	47.662	43,1	44,4	-1,3
Gizonezkoen aitorpenak	62.934	56,9	55,6	1,3

## 4.2. Populazioaren arabeko taldeak

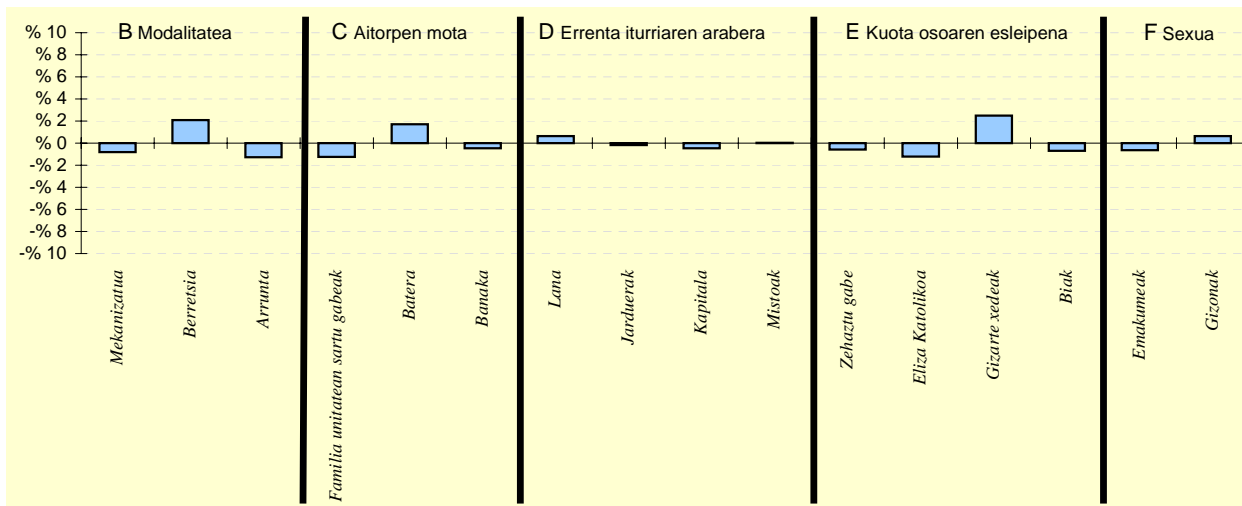
1. AITORPEN BATERATUA 2011ko PFEZ	5 . TALDEA			Udalerri kop.	Biztanle kopurua	Aitorpen kop.	Aitorpenak biztanleko (%)
	5	172.610	93.826	54,4			
KONTZEPTUAK	5 . TALDEA			GIPUZKOA	DIFERENTZIA	INDIZEA	
	GUZTIRA (1)	BATEZ BEST. (2)	BIZTANLEKO (3)	BIZTANLEKO (4)	BIZTANLEKO (5) = (3) - (4)	BIZTANLEKO (Gipuzkoa=100)	
<b>ERRENTA ITURRIAK</b>							
1. Lana	1.758.833.488	18.746	10.190	11.261	-1.071	90,5	
2. Kapital higikorra	120.536.148	1.285	698	940	-242	74,3	
3. Kapital higiezina	50.033.235	533	290	357	-68	81,1	
4. Jarduera ekonomikoak	121.782.557	1.298	706	784	-79	90,0	
5. Ondare irabazi eta galerak	29.583.588	315	171	265	-94	64,7	
6. Errenta egozpenak	28.271	0	0	1	-0	25,2	
7. OINARRI EZARGARRIA (1+2+3+4+5+6)	2.080.797.287	22.177	12.055	13.608	-1.553	88,6	
<b>MURRIZPENAK</b>							
8. Mutuallitatei, pentsio planei eta BGAEei egindako ekarpenak	102.067.814	1.088	591	690	-99	85,7	
9. Batera tributatzeagatik	77.326.806	824	448	422	26	106,1	
10. Beste murrizpen batzuk	6.572.797	70	38	47	-9	81,0	
11. MURRIZPENAK, GUZTIRA (8+9+10)	185.967.417	1.982	1.077	1.159	-82	92,9	
12. OINARRI LIKIDAGARRIA (7-11)	1.894.829.870	20.195	10.978	12.449	-1.471	88,2	
13. KUOTA OSOA	483.419.221	5.152	2.801	3.226	-425	86,8	
<b>KENKARIAK</b>							
14. Orokorra eta pizgarria	140.892.977	1.502	816	823	-7	99,1	
15. Ondorengo ahaideak	24.152.974	257	140	147	-7	95,3	
16. Aurreko ahaideak	149.785	2	1	1	-0	91,5	
17. Minusbaliatuak eta menpekotasuna	13.185.843	141	76	78	-2	97,7	
18. 65 urteik gorako adina	11.578.585	123	67	66	1	101,6	
19. Ohiko etxebizitza errentan hartzea	5.422.448	58	31	35	-4	89,9	
20. Ohiko etxebizitza erostea	27.398.188	292	159	171	-13	92,7	
21. Ezarpen bikoitza	122.531	1	1	1	-1	50,8	
22. Sindikatuen kuotengatik	879.010	9	5	5	0	106,7	
23. Jarduera ekonomikoak sustatzea	135.329	1	1	1	-0	82,5	
24. Dohaintzak	1.033.600	11	6	8	-2	76,2	
25. Beste kenkari batzuk	2.689.413	29	16	16	-0	99,0	
26. KENKARIAK, GUZTIRA (14+15+...+25)	227.640.683	2.426	1.319	1.352	-34	97,5	
27. KUOTA LIKIDOA	289.722.255	3.088	1.678	2.058	-379	81,6	
<b>KONTURAKO ORDAINKETAK</b>							
28. Lana	287.657.790	3.066	1.667	1.977	-310	84,3	
29. Kapital higikorra	24.800.242	264	144	192	-48	74,9	
30. Kapital higiezina	6.527.021	70	38	48	-10	78,5	
31. Jarduera ekonomikoak	19.881.645	212	115	136	-21	84,5	
32. Inbertsio kolektiboko erakundeak	481.274	5	3	4	-2	64,5	
33. Gainontzeko abikipenak eta konturako ordainketak	-353.898	-4	-2	-3	1	74,6	
34. KONTURAKO ORDAINKETAK, GUZTIRA (28+29+...+33)	338.994.074	3.613	1.964	2.355	-391	83,4	
35. KUOTA DIFERENTZIALA (27-34)	-49.271.819	-525	-285	-297	12	96,1	
<b>ERRENTAREN EGITURA (%)</b>							
36. Lana (1 / 7)	84,5			82,8	1,8	102,1	
37. Kapital higikorra eta higiezina ((2+3) / 7)	8,2			9,5	-1,3	86,0	
38. Jarduera ekonomikoak (4 / 7)	5,9			5,8	0,1	101,6	
39. Mutuallitateak, pentsio planak eta BGAEak (8 / 7)	4,9			5,1	-0,2	96,7	
40. Oinarri likidagarria (12 / 7)	91,1			91,5	-0,4	99,5	
<b>KARGA TASAK (%)</b>							
41. Batez besteko karga tasa (13 / 12)	25,5			25,9	-0,4	98,5	
42. Karga tasa efektiboa (27 / 12)	15,3			16,5	-1,2	92,5	
<b>DATUAK SEXUAREN ARABERA</b>							
43. Emakumezkoen oinarri likidagarria	692.536.186	16.867	7.852	9.088	-1.236	86,4	
44. Gizonezkoen oinarri likidagarria	1.202.293.685	22.785	14.243	15.952	-1.709	89,3	
45. Emakume-gizonen oin.likidagarrien arteko arraila (%)	42,4	26,0	44,9	43,0	1,8	104,3	

Zenbatekoa eurotan

## 4.2. Populazioaren arabeko taldeak



## 5.- AITORPEN KOPURUAREN BANAKETA



## 6.- AITORPEN KOPURUAREN BANAKETA

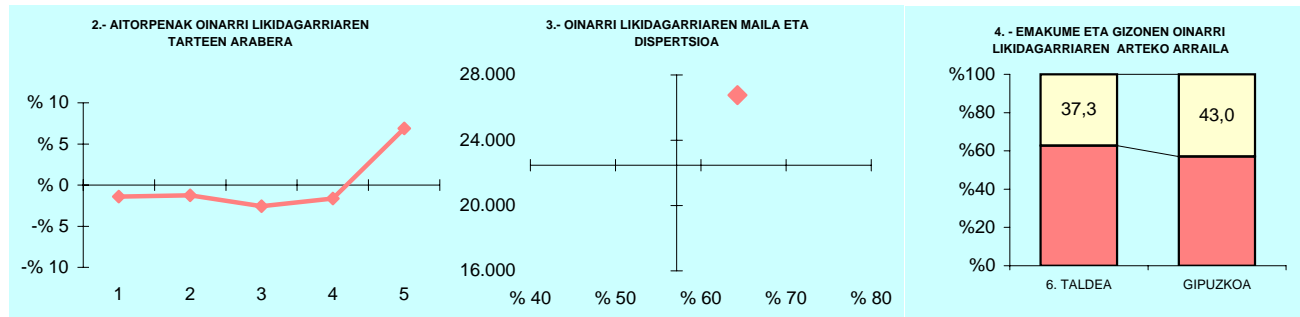
	5. TALDEA		GIPUZKOA %	DIFERENTZIA (4)= (2)-(3)
	Kopurua (1)	% (2)		
<b>A. OINARRI LIKIDAGARRIAREN TARTEAK</b>				
1- 8.723,00raino	20.628	22,0	20,0	2,0
2- 8.723,00 - 15.562,00	20.563	21,9	20,0	1,9
3- 15.562,00 - 21.970,00	19.666	21,0	20,0	1,0
4- 21.970,00 - 31.287,00	17.985	19,2	20,0	-0,8
5- 31.287,00tik gora	14.984	16,0	20,0	-4,0
<b>B. MODALITATEA</b>				
Mekanizatua	24.255	25,9	26,7	-0,8
Berretsia	48.037	51,2	49,1	2,1
Telematikoak eta Papera	21.534	23,0	24,2	-1,3
<b>C. AITORPEN MOTA</b>				
Familia unitatean sartu gabeak	35.471	37,8	39,1	-1,3
Batera	21.080	22,5	20,7	1,7
Banaka	37.275	39,7	40,2	-0,5
<b>D. ERRENTA ITURRIAREN ARABERA</b>				
Lana	79.491	84,7	84,1	0,6
Jarduerak	6.977	7,4	7,6	-0,2
Kapitala	6.460	6,9	7,3	-0,5
Mistoak	898	1,0	0,9	0,0
<b>E. KUOTA OSOAREN %0,7AREN ESLEIPENA</b>				
Zehaztu gabeak	7.470	8,0	8,5	-0,6
Eliza Katolikoa	14.730	15,7	16,9	-1,2
Gizarte xedeak	59.955	63,9	61,4	2,5
Biak	11.671	12,4	13,1	-0,7
<b>F. AITORPENAK SEXUAREN ARABERA</b>				
Emakumezkoen aitortpenak	41.059	43,8	44,4	-0,7
Gizonezkoen aitortpenak	52.767	56,2	55,6	0,7

## 4.2. Populazioaren arabeko taldeak

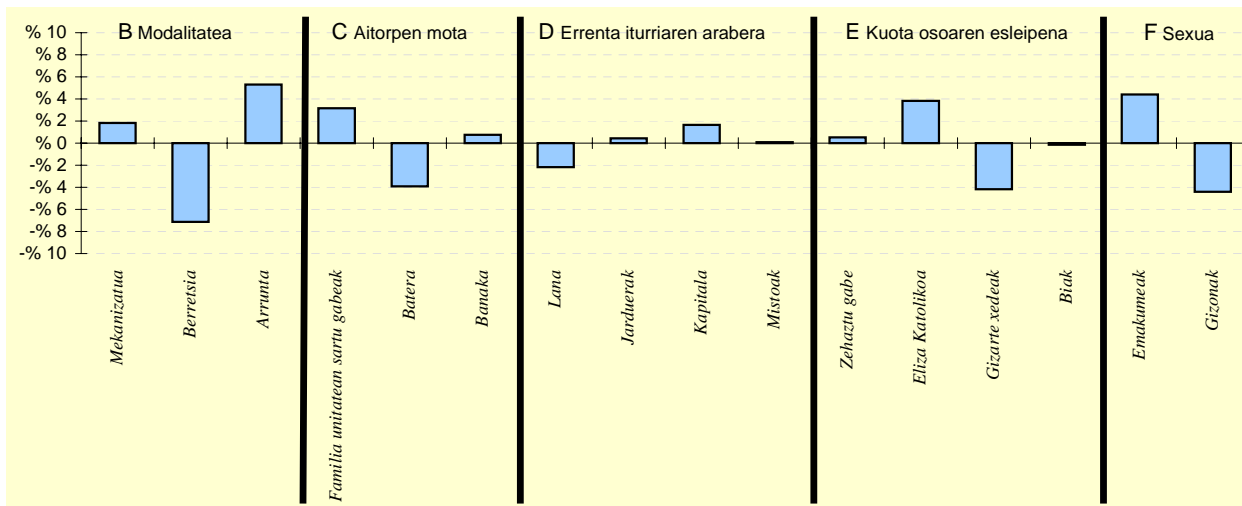
1. AITORPEN BATERATUA 2011ko PFEZ	6 . TALDEA			Udalerri kop.	Biztanle kopurua	Aitorpen kop.	Aitorpenak biztanleko (%)
	1	186.409	105.621	56,7			
KONTZEPTUAK	6 . TALDEA			GIPUZKOA	DIFERENTZIA	INDIZEA	
	GUZTIRA (1)	BATEZ BEST. (2)	BIZTANLEKO (3)	BIZTANLEKO (4)	BIZTANLEKO (5) = (3) - (4)	BIZTANLEKO (Gipuzkoa=100)	
<b>ERRENTA ITURRIAK</b>							
1. Lana	2.382.499.386	22.557	12.781	11.261	1.520	113,5	
2. Kapital higikorra	268.483.892	2.542	1.440	940	500	153,2	
3. Kapital higiezina	113.660.852	1.076	610	357	252	170,6	
4. Jarduera ekonomikoak	193.978.100	1.837	1.041	784	257	132,7	
5. Ondare irabazi eta galerak	87.573.172	829	470	265	205	177,3	
6. Errenta egozpenak	408.511	4	2	1	2	336,6	
7. OINARRI EZARGARRIA (1+2+3+4+5+6)	3.046.603.913	28.845	16.344	13.608	2.735	120,1	
<b>MURRIZPENAK</b>							
8. Mutuallitate, pentsio planei eta BGAEi egindako ekarpenak	138.380.559	1.310	742	690	52	107,6	
9. Batera tributatzeagatik	65.763.749	623	353	422	-69	83,6	
10. Beste murrizpen batzuk	16.090.748	152	86	47	39	183,6	
11. MURRIZPENAK, GUZTIRA (8+9+10)	220.235.056	2.085	1.181	1.159	22	101,9	
12. OINARRI LIKIDAGARRIA (7-11)	2.826.368.857	26.760	15.162	12.449	2.713	121,8	
13. KUOTA OSOA	759.495.466	7.191	4.074	3.226	848	126,3	
<b>KENKARIAK</b>							
14. Orokorra eta pizgarria	156.122.012	1.478	838	823	14	101,7	
15. Ondorengo ahaideak	25.361.680	240	136	147	-11	92,7	
16. Aurreko ahaideak	136.801	1	1	1	-0	77,4	
17. Minusballiatuak eta menpekotasuna	13.147.893	124	71	78	-8	90,2	
18. 65 urteik gorako adina	13.614.629	129	73	66	7	110,6	
19. Ohiko etxebizitza errentan hartzea	11.118.759	105	60	35	25	170,6	
20. Ohiko etxebizitza erostea	30.657.254	290	164	171	-7	96,0	
21. Ezarpen bikoitza	726.457	7	4	1	2	278,7	
22. Sindikatuen kuotengatik	705.653	7	4	5	-1	79,3	
23. Jarduera ekonomikoak sustatzea	204.685	2	1	1	0	115,6	
24. Dohaintzak	2.632.872	25	14	8	6	179,7	
25. Beste kenkari batzuk	2.894.105	27	16	16	-0	98,7	
26. KENKARIAK, GUZTIRA (14+15+...+25)	257.322.800	2.436	1.380	1.352	28	102,1	
27. KUOTA LIKIDOA	534.104.699	5.057	2.865	2.058	807	139,2	
<b>KONTURAKO ORDAINKETAK</b>							
28. Lana	467.539.969	4.427	2.508	1.977	531	126,9	
29. Kapital higikorra	54.662.379	518	293	192	101	152,8	
30. Kapital higiezina	15.526.030	147	83	48	35	172,9	
31. Jarduera ekonomikoak	37.633.521	356	202	136	66	148,1	
32. Inbertsio kolektiboko erakundeak	1.817.631	17	10	4	5	225,4	
33. Gainontzeko abikipenak eta konturako ordainketak	-396.437	-4	-2	-3	1	77,4	
34. KONTURAKO ORDAINKETAK, GUZTIRA (28+29+...+33)	576.783.093	5.461	3.094	2.355	739	131,4	
35. KUOTA DIFERENTZIALA (27-34)	-42.678.394	-404	-229	-297	68	77,1	
<b>ERRENTAREN EGITURA (%)</b>							
36. Lana (1 / 7)	78,2			82,8	-4,5	94,5	
37. Kapital higikorra eta higiezina ((2+3) / 7)	12,5			9,5	3,0	131,5	
38. Jarduera ekonomikoak (4 / 7)	6,4			5,8	0,6	110,5	
39. Mutuallitateak, pentsio planak eta BGAEak (8 / 7)	4,5			5,1	-0,5	89,6	
40. Oinarri likidagarria (12 / 7)	92,8			91,5	1,3	101,4	
<b>KARGA TASAK (%)</b>							
41. Batez besteko karga tasa (13 / 12)	26,9			25,9	1,0	103,7	
42. Karga tasa efektiboa (27 / 12)	18,9			16,5	2,4	114,3	
<b>DATUAK SEXUAREN ARABERA</b>							
43. Emakumezkoen oinarri likidagarria	1.173.169.241	22.747	11.853	9.088	2.764	130,4	
44. Gizonezkoen oinarri likidagarria	1.653.199.618	30.588	18.908	15.952	2.957	118,5	
45. Emakume-gizonen oin.likidagarrien arteko arraila (%)	29,0	25,6	37,3	43,0	-5,7	86,7	

Zenbatekoa eurotan

## 4.2. Populazioaren arabeko taldeak



## 5.- AITORPEN KOPURUAREN BANAKETA



## 6.- AITORPEN KOPURUAREN BANAKETA

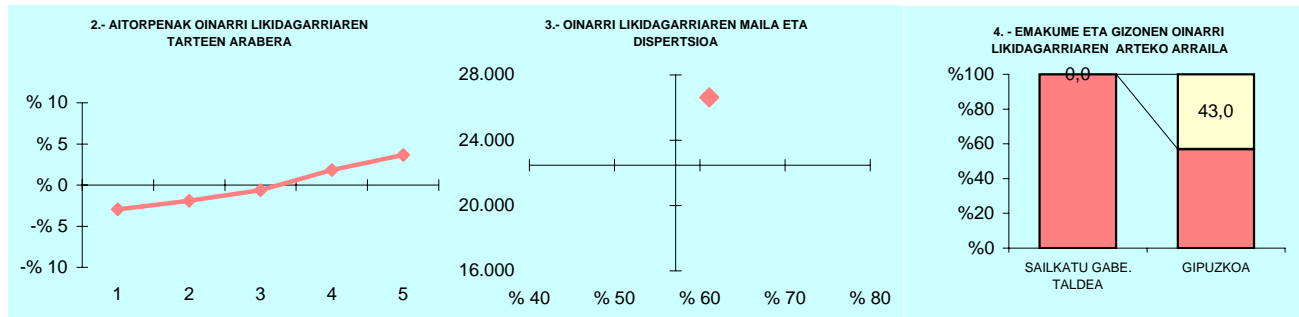
	6. TALDEA		GIPUZKOA %	DIFERENTZIA (4)= (2)-(3)
	Kopurua (1)	% (2)		
<b>A. OINARRI LIKIDAGARRIAREN TARTEAK</b>				
1- 8.723,00raino	19.665	18,6	20,0	-1,4
2- 8.723,00 - 15.562,00	19.794	18,7	20,0	-1,3
3- 15.562,00 - 21.970,00	18.405	17,4	20,0	-2,6
4- 21.970,00 - 31.287,00	19.378	18,3	20,0	-1,7
5- 31.287,00tik gora	28.379	26,9	20,0	6,9
<b>B. MODALITATEA</b>				
Mekanizatua	30.103	28,5	26,7	1,8
Berretsia	44.338	42,0	49,1	-7,1
Telematikoak eta Papera	31.180	29,5	24,2	5,3
<b>C. AITORPEN MOTA</b>				
Familia unitatean sartu gabeak	44.587	42,2	39,1	3,2
Batera	17.767	16,8	20,7	-3,9
Banaka	43.267	41,0	40,2	0,8
<b>D. ERRENTA ITURRIAREN ARABERA</b>				
Lana	86.523	81,9	84,1	-2,2
Jarduerak	8.515	8,1	7,6	0,4
Kapitala	9.512	9,0	7,3	1,7
Mistoak	1.071	1,0	0,9	0,1
<b>E. KUOTA OSOAREN %0,7AREN ESLEIPENA</b>				
Zehaztu gabeak	9.563	9,1	8,5	0,5
Eliza Katolikoa	21.901	20,7	16,9	3,8
Gizarte xedeak	60.437	57,2	61,4	-4,2
Biak	13.720	13,0	13,1	-0,1
<b>F. AITORPENAK SEXUAREN ARABERA</b>				
Emakumezkoen aitorpenak	51.574	48,8	44,4	4,4
Gizonezkoen aitorpenak	54.047	51,2	55,6	-4,4

## 4.2. Populazioaren arabeko taldeak

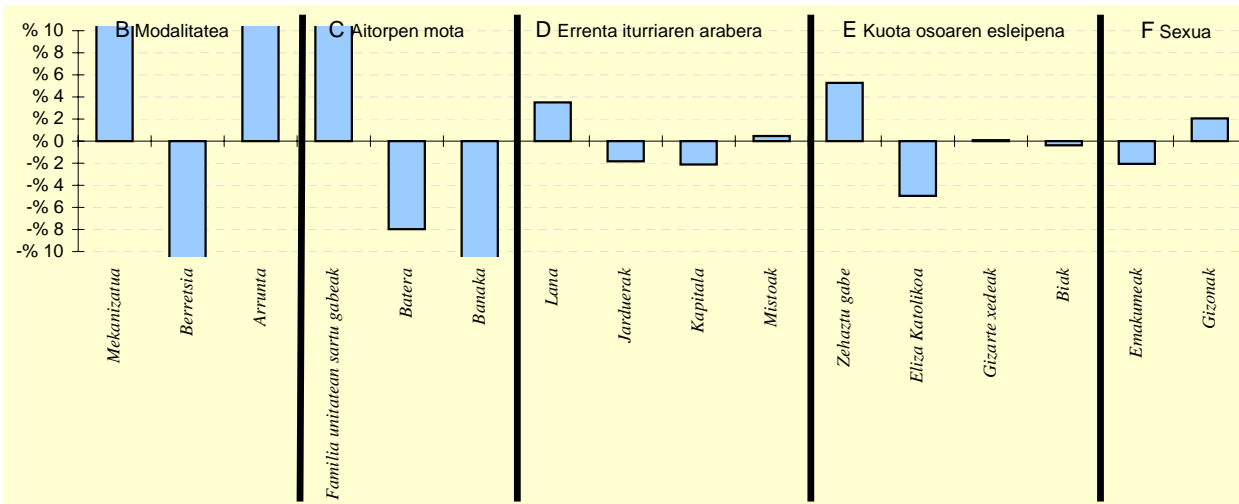
1. AITORPEN BATERATUA 2011ko PFEZ	SAILKATU GABE			Udalerri kop.	Biztanle kopurua	Aitorpen kop.	Aitorpenak biztanleko (%)
	SAILKATU GABE . TALDEA			1	0	862	
	KONTZEPTUAK	GUZTIRA (1)	BATEZ BEST. (2)	BIZTANLEKO (3)	GIPUZKOA BIZTANLEKO (4)	DIFERENTZIA BIZTANLEKO (5) = (3) - (4)	INDIZEA BIZTANLEKO (Gipuzkoa=100)
<b>ERRENTA ITURRIAK</b>							
1. Lana	20.638.108	23.942		11.261			
2. Kapital higikorra	1.568.870	1.820		940			
3. Kapital higiezina	511.066	593		357			
4. Jarduera ekonomikoak	1.038.588	1.205		784			
5. Ondare irabazi eta galerak	442.753	514		265			
6. Errenta egozpenak	0	0		1			
7. OINARRI EZARGARRIA (1+2+3+4+5+6)	24.199.385	28.074		13.608			
<b>MURRIZPENAK</b>							
8. Mutuallitatei, pentsio planei eta BGAEei egindako ekarpenak	685.300	795		690			
9. Batera iribatzeagatik	397.778	461		422			
10. Beste murrizpen batzuk	169.708	197		47			
11. MURRIZPENAK, GUZTIRA (8+9+10)	1.252.786	1.453		1.159			
12. OINARRI LIKIDAGARRIA (7-11)	22.946.599	26.620		12.449			
13. KUOTA OSOA	6.281.589	7.287		3.226			
<b>KENKARIAK</b>							
14. Orokorra eta pizgarria	1.264.037	1.466		823			
15. Ondorengo ahaideak	154.945	180		147			
16. Aurreko ahaideak	0	0		1			
17. Minusballiatuak eta menpekotasuna	36.261	42		78			
18. 65 urteik gorako adina	35.451	41		66			
19. Ohiko etxebizitza errentan hartzea	229.437	266		35			
20. Ohiko etxebizitza erostea	339.581	394		171			
21. Ezarpen bikoitza	6.825	8		1			
22. Sindikatuen kuotengatik	5.888	7		5			
23. Jarduera ekonomikoak sustatzea	0	0		1			
24. Dohaintzak	16.927	20		8			
25. Beste kenkari batzuk	9.555	11		16			
26. KENKARIAK, GUZTIRA (14+15+...+25)	2.098.907	2.435		1.352			
27. KUOTA LIKIDOA	4.368.756	5.068		2.058			
<b>KONTURAKO ORDAINKETAK</b>							
28. Lana	4.126.350	4.787		1.977			
29. Kapital higikorra	348.287	404		192			
30. Kapital higiezina	53.404	62		48			
31. Jarduera ekonomikoak	205.688	239		136			
32. Inbertsio kolektiboko erakundeak	17.157	20		4			
33. Gainontzeko abikipenak eta konturako ordainketak	-25.082	-29		-3			
34. KONTURAKO ORDAINKETAK, GUZTIRA (28+29+...+33)	4.725.804	5.482		2.355			
35. KUOTA DIFERENTZIALA (27-34)	-357.048	-414		-297			
<b>ERRENTAREN EGITURA (%)</b>							
36. Lana (1 / 7)	85,3			82,8			
37. Kapital higikorra eta higiezina ((2+3) / 7)	8,6			9,5			
38. Jarduera ekonomikoak (4 / 7)	4,3			5,8			
39. Mutuallitateak, pentsio planak eta BGAEak (8 / 7)	2,8			5,1			
40. Oinarri likidagarria (12 / 7)	94,8			91,5			
<b>KARGA TASAK (%)</b>							
41. Batez besteko karga tasa (13 / 12)	27,4			25,9			
42. Karga tasa efektiboa (27 / 12)	19,0			16,5			
<b>DATUAK SEXUAREN ARABERA</b>							
43. Emakumezkoen oinarri likidagarria	7.906.668	21.662		9.088			
44. Gizonezkoen oinarri likidagarria	15.039.931	30.261		15.952			
45. Emakume-gizonen oin.likidagarrien arteko arraila (%)	47,4	28,4		43,0			

Zenbatekoa eurotan

## 4.2. Populazioaren arabeko taldeak



## 5.- AITORPEN KOPURUAREN BANAKETA



## 6.- AITORPEN KOPURUAREN BANAKETA

	SAILKATU GABE . TALDEA		GIPUZKOA %	DIFERENTZIA (4)= (2)-(3)
	Kopurua (1)	% (2)		
<b>A. OINARRI LIKIDAGARRIAREN TARTEAK</b>				
1- 8.723,00raino	147	17,1	20,0	-2,9
2- 8.723,00 - 15.562,00	156	18,1	20,0	-1,9
3- 15.562,00 - 21.970,00	167	19,4	20,0	-0,6
4- 21.970,00 - 31.287,00	188	21,8	20,0	1,8
5- 31.287,00tik gora	204	23,7	20,0	3,7
<b>B. MODALITATEA</b>				
Mekanizatua	434	50,3	26,7	23,7
Berretsia	89	10,3	49,1	-38,8
Telematikoak eta Papera	339	39,3	24,2	15,1
<b>C. AITORPEN MOTA</b>				
Familia unitatean sartu gabeak	550	63,8	39,1	24,7
Batera	110	12,8	20,7	-8,0
Banaka	202	23,4	40,2	-16,8
<b>D. ERRENTA ITURRIAREN ARABERA</b>				
Lana	755	87,6	84,1	3,5
Jarduerak	50	5,8	7,6	-1,8
Kapitala	45	5,2	7,3	-2,1
Mistoak	12	1,4	0,9	0,5
<b>E. KUOTA OSOAREN %0,7AREN ESLEIPENA</b>				
Zehaztu gabeak	119	13,8	8,5	5,3
Eliza Katolikoa	103	11,9	16,9	-5,0
Gizarte xedeak	530	61,5	61,4	0,1
Biak	110	12,8	13,1	-0,4
<b>F. AITORPENAK SEXUAREN ARABERA</b>				
Emakumezkoen aitorpenak	365	42,3	44,4	-2,1
Gizonezkoen aitorpenak	497	57,7	55,6	2,1

## 4.3.

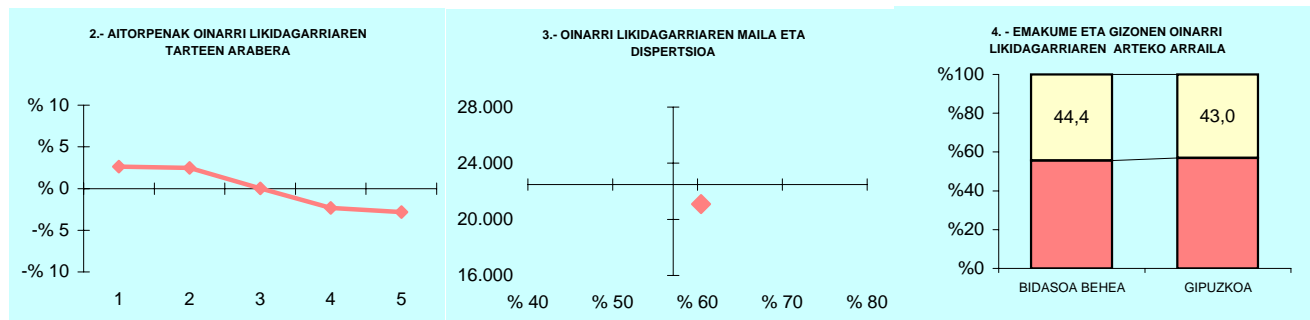
*Eskualdeak*



## 4.3. Eskualdeak

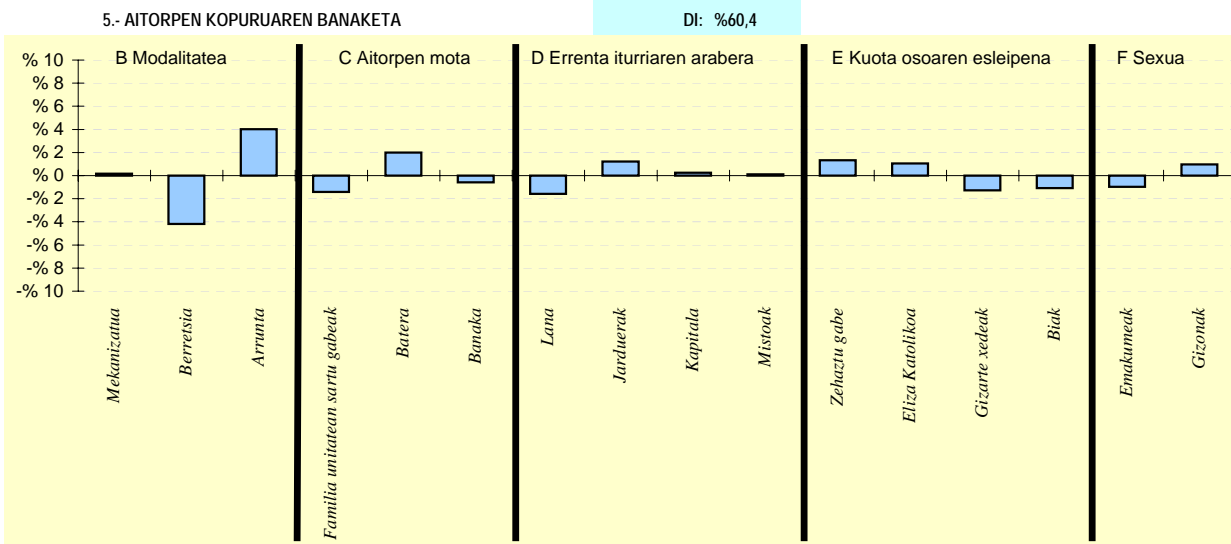
KONTZEPTUAK	BIDASOA BEHEA			GIPUZKOA	DIFERENTZIA	INDIZEA	
	GUZTIRA (1)	BATEZ BEST. (2)	BIZTANLEKO (3)	BIZTANLEKO (4)	BIZTANLEKO (5) = (3) - (4)	BIZTANLEKO (Gipuzkoa=100)	
<b>1. AITORPEN BATERATUA 2011ko PFEZ</b>	<b>BIDASOA BEHEA</b>			<b>2</b>	<b>77.620</b>	<b>40.683</b>	<b>52,4</b>
<b>UDALERRI KOP.    BIZTANLE KOPURUA    AITORPEN KOP.    AITORPENAK BIZTANLEKO (%)</b>							
<b>ERRENTA ITURRIAK</b>							
1. Lana	751.422.064	18.470	9.681	11.261	-1.580	86,0	
2. Kapital higikorra	53.728.035	1.321	692	940	-248	73,6	
3. Kapital higiezina	31.158.819	766	401	357	44	112,3	
4. Jarduera ekonomikoak	68.228.676	1.677	879	784	95	112,1	
5. Ondare irabazi eta galerak	28.980.492	712	373	265	108	140,9	
6. Errenta egozpenak	26.027	1	0	1	-0	51,5	
<b>7. OINARRI EZARGARRIA (1+2+3+4+5+6)</b>	<b>933.544.113</b>	<b>22.947</b>	<b>12.027</b>	<b>13.608</b>	<b>-1.581</b>	<b>88,4</b>	
<b>MURRIZPENAK</b>							
8. Mutualitatei, pentsio planei eta BGAEei egindako ekarpenak	37.805.545	929	487	690	-203	70,6	
9. Batera tributatzeagatik	34.033.415	837	438	422	16	103,8	
10. Beste murrizpen batzuk	3.982.386	98	51	47	4	109,1	
<b>11. MURRIZPENAK, GUZTIRA (8+9+10)</b>	<b>75.821.346</b>	<b>1.864</b>	<b>977</b>	<b>1.159</b>	<b>-183</b>	<b>84,2</b>	
<b>12. OINARRI LIKIDAGARRIA (7-11)</b>	<b>857.722.767</b>	<b>21.083</b>	<b>11.050</b>	<b>12.449</b>	<b>-1.399</b>	<b>88,8</b>	
<b>13. KUOTA OSOA</b>	<b>221.106.322</b>	<b>5.435</b>	<b>2.849</b>	<b>3.226</b>	<b>-377</b>	<b>88,3</b>	
<b>KENKARIAK</b>							
14. Orokorra eta pizgarria	61.300.406	1.507	790	823	-34	95,9	
15. Ondorengo ahaideak	11.264.356	277	145	147	-2	98,8	
16. Aurreko ahaideak	60.250	1	1	1	-0	81,8	
17. Minusbaliatuak eta menpekotasuna	4.619.765	114	60	78	-19	76,1	
18. 65 urteko gorako adina	4.519.402	111	58	66	-8	88,2	
19. Ohiko etxebizitza errentan hartzea	3.203.821	79	41	35	6	118,1	
20. Ohiko etxebizitza erostea	12.270.015	302	158	171	-13	92,3	
21. Ezarpen bikoitza	76.715	2	1	1	-0	70,7	
22. Sindikatuen kuotengatik	373.456	9	5	5	0	100,8	
23. Jarduera ekonomikoak sustatzea	33.670	1	0	1	-1	45,7	
24. Dohaintzak	525.857	13	7	8	-1	86,2	
25. Beste kenkari batzuk	1.060.156	26	14	16	-2	86,8	
<b>26. KENKARIAK, GUZTIRA (14+15+...+25)</b>	<b>99.307.869</b>	<b>2.441</b>	<b>1.279</b>	<b>1.352</b>	<b>-73</b>	<b>94,6</b>	
<b>27. KUOTA LIKIDOA</b>	<b>136.580.789</b>	<b>3.357</b>	<b>1.760</b>	<b>2.058</b>	<b>-298</b>	<b>85,5</b>	
<b>KONTURAKO ORDAINKETAK</b>							
28. Lana	128.160.915	3.150	1.651	1.977	-326	83,5	
29. Kapital higikorra	10.986.549	270	142	192	-50	73,7	
30. Kapital higiezina	4.002.435	98	52	48	3	107,0	
31. Jarduera ekonomikoak	11.256.516	277	145	136	9	106,4	
32. Inbertsio kolektiboko erakundeak	224.573	6	3	4	-1	66,9	
33. Gainontzeko atxikipenak eta konturako ordainketak	-157.787	-4	-2	-3	1	74,0	
<b>34. KONTURAKO ORDAINKETAK, GUZTIRA (28+29+...+33)</b>	<b>154.473.201</b>	<b>3.797</b>	<b>1.990</b>	<b>2.355</b>	<b>-365</b>	<b>84,5</b>	
<b>35. KUOTA DIFERENTZIALA (27-34)</b>	<b>-17.892.406</b>	<b>-440</b>	<b>-231</b>	<b>-297</b>	<b>66</b>	<b>77,6</b>	
<b>ERRENTAREN EGITURA (%)</b>							
36. Lana (1 / 7)	80,5			82,8	-2,3	97,3	
37. Kapital higikorra eta higiezina ((2+3) / 7)	9,1			9,5	-0,4	95,3	
38. Jarduera ekonomikoak (4 / 7)	7,3			5,8	1,5	126,9	
39. Mutualitateak, pentsio planak eta BGAEak (8 / 7)	4,0			5,1	-1,0	79,8	
40. Oinarri likidagarria (12 / 7)	91,9			91,5	0,4	100,4	
<b>KARGA TASAK (%)</b>							
41. Batez besteko karga tasa (13 / 12)	25,8			25,9	-0,1	99,5	
42. Karga tasa efektiboa (27 / 12)	15,9			16,5	-0,6	96,3	
<b>DATUAK SEXUAREN ARABERA</b>							
43. Emakumezkoen oinarri likidagarria	313.492.808	17.741	7.939	9.088	-1.150	87,3	
44. Gizonezkoen oinarri likidagarria	544.229.960	23.650	14.273	15.952	-1.679	89,5	
45. Emakume-gizonen oin.likidagarrien arteko arraila (%)	42,4	25,0	44,4	43,0	1,4	103,1	

## 4.3. Eskualdeak



OL: 21.083

DI: %60,4



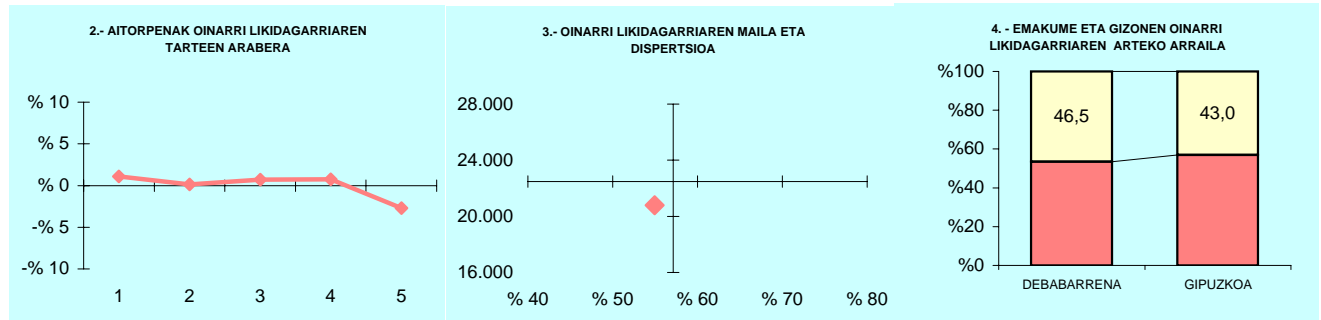
## 6.- AITORPEN KOPURUAREN BANAKETA

	BIDASOA BEHEA		GIPUZKOA %	DIFERENTZIA (4) = (2) - (3)
	Kopurua (1)	% (2)		
<b>A. OINARRI LIKIDAGARRIAREN TARTEAK</b>				
1- 8.723,00raino	9.209	22,6	20,0	2,6
2- 8.723,00 - 15.562,00	9.151	22,5	20,0	2,5
3- 15.562,00 - 21.970,00	8.140	20,0	20,0	0,0
4- 21.970,00 - 31.287,00	7.190	17,7	20,0	-2,3
5- 31.287,00tik gora	6.993	17,2	20,0	-2,8
<b>B. MODALITATEA</b>				
Mekanizatua	10.912	26,8	26,7	0,2
Berreisia	18.278	44,9	49,1	-4,2
Telematikoak eta Papera	11.493	28,3	24,2	4,0
<b>C. AITORPEN MOTA</b>				
Familia unitatean sartu gabeak	15.317	37,6	39,1	-1,4
Batera	9.252	22,7	20,7	2,0
Banaka	16.114	39,6	40,2	-0,6
<b>D. ERRENTA ITURRIAREN ARABERA</b>				
Lana	33.570	82,5	84,1	-1,6
Jarduerak	3.597	8,8	7,6	1,2
Kapitala	3.086	7,6	7,3	0,2
Mistoak	430	1,1	0,9	0,1
<b>E. KUOTA OSOAREN %0,7AREN ESLEIPENA</b>				
Zehaztu gabeak	4.010	9,9	8,5	1,3
Eliza Katolikoa	7.314	18,0	16,9	1,1
Gizarte xedeak	24.459	60,1	61,4	-1,3
Biak	4.900	12,0	13,1	-1,1
<b>F. AITORPENAK SEXUAREN ARABERA</b>				
Emakumezkoen aitorpenak	17.671	43,4	44,4	-1,0
Gizonezkoen aitorpenak	23.012	56,6	55,6	1,0

## 4.3. Eskualdeak

KONTZEPTUAK	DEBABARRENA			Udalerri kop.	Biztanle kopurua	Aitorpen kop.	Aitorpenak biztanleko (%)
	DEBABARRENA			6	55.428	30.665	55,3
	GUZTIRA (1)	BATEZ BEST. (2)	BIZTANLEKO (3)	GIPUZKOA BIZTANLEKO (4)	DIFERENTZIA BIZTANLEKO (5) = (3) - (4)	INDIZEA BIZTANLEKO (Gipuzkoa=100)	
<b>1. AITORPEN BATERATUA 2011ko PFEZ</b>							
<b>ERRENTA ITURRIAK</b>							
1. Lana	605.641.903	19.750	10.927	11.261	-334	97,0	
2. Kapital higikorra	41.301.492	1.347	745	940	-195	79,2	
3. Kapital higiezina	14.670.742	478	265	357	-93	74,0	
4. Jarduera ekonomikoak	31.734.231	1.035	573	784	-212	73,0	
5. Ondare irabazi eta galerak	8.654.836	282	156	265	-109	58,9	
6. Errenta egozpenak	18.123	1	0	1	-0	50,2	
<b>7. OINARRI EZARGARRIA (1+2+3+4+5+6)</b>	<b>702.021.327</b>	<b>22.893</b>	<b>12.665</b>	<b>13.608</b>	<b>-943</b>	<b>93,1</b>	
<b>MURRIZPENAK</b>							
8. Mutualitatei, pentsio planei eta BGAEei egindako ekarpenak	37.350.975	1.218	674	690	-16	97,6	
9. Batera tributatzeagatik	25.184.638	821	454	422	32	107,6	
10. Beste murrizpen batzuk	2.155.630	70	39	47	-8	82,7	
<b>11. MURRIZPENAK, GUZTIRA (8+9+10)</b>	<b>64.691.243</b>	<b>2.110</b>	<b>1.167</b>	<b>1.159</b>	<b>8</b>	<b>100,7</b>	
<b>12. OINARRI LIKIDAGARRIA (7-11)</b>	<b>637.330.084</b>	<b>20.784</b>	<b>11.498</b>	<b>12.449</b>	<b>-950</b>	<b>92,4</b>	
<b>13. KUOTA OSOA</b>	<b>163.093.128</b>	<b>5.319</b>	<b>2.942</b>	<b>3.226</b>	<b>-283</b>	<b>91,2</b>	
<b>KENKARIAK</b>							
14. Orokorra eta pizgarria	45.643.313	1.488	823	823	0	100,0	
15. Ondorengo ahaideak	7.672.464	250	138	147	-8	94,3	
16. Aurreko ahaideak	63.929	2	1	1	0	121,6	
17. Minusbaliatuak eta menpekotasuna	4.875.934	159	88	78	10	112,5	
18. 65 urteko gorako adina	4.195.959	137	76	66	10	114,7	
19. Ohiko etxebizitza errentan hartzea	1.028.717	34	19	35	-16	53,1	
20. Ohiko etxebizitza erostea	9.411.081	307	170	171	-1	99,1	
21. Ezarpen bikoitza	25.451	1	0	1	-1	32,8	
22. Sindikatuen kuotengatik	288.276	9	5	5	0	109,0	
23. Jarduera ekonomikoak sustatzea	85.808	3	2	1	1	163,0	
24. Dohaintzak	271.838	9	5	8	-3	62,4	
25. Beste kenkari batzuk	962.462	31	17	16	2	110,3	
<b>26. KENKARIAK, GUZTIRA (14+15+...+25)</b>	<b>74.525.232</b>	<b>2.430</b>	<b>1.345</b>	<b>1.352</b>	<b>-8</b>	<b>99,4</b>	
<b>27. KUOTA LIKIDOA</b>	<b>99.709.061</b>	<b>3.252</b>	<b>1.799</b>	<b>2.058</b>	<b>-259</b>	<b>87,4</b>	
<b>KONTURAKO ORDAINKETAK</b>							
28. Lana	102.618.774	3.346	1.851	1.977	-125	93,7	
29. Kapital higikorra	8.629.626	281	156	192	-36	81,1	
30. Kapital higiezina	2.119.904	69	38	48	-10	79,4	
31. Jarduera ekonomikoak	5.342.886	174	96	136	-40	70,7	
32. Inbertsio kolektiboko erakundeak	209.169	7	4	4	-1	87,2	
33. Gainontzeko atxikipenak eta konturako ordainketak	-98.451	-3	-2	-3	1	64,6	
<b>34. KONTURAKO ORDAINKETAK, GUZTIRA (28+29+...+33)</b>	<b>118.821.908</b>	<b>3.875</b>	<b>2.144</b>	<b>2.355</b>	<b>-211</b>	<b>91,0</b>	
<b>35. KUOTA DIFERENTZIALA (27-34)</b>	<b>-19.112.847</b>	<b>-623</b>	<b>-345</b>	<b>-297</b>	<b>-48</b>	<b>116,1</b>	
<b>ERRENTAREN EGITURA (%)</b>							
36. Lana (1 / 7)	86,3			82,8	3,5	104,3	
37. Kapital higikorra eta higiezina ((2+3) / 7)	8,0			9,5	-1,6	83,6	
38. Jarduera ekonomikoak (4 / 7)	4,5			5,8	-1,2	78,5	
39. Mutualitateak, pentsio planak eta BGAEak (8 / 7)	5,3			5,1	0,2	104,9	
40. Oinarri likidagarria (12 / 7)	90,8			91,5	-0,7	99,2	
<b>KARGA TASAK (%)</b>							
41. Batez besteko karga tasa (13 / 12)	25,6			25,9	-0,3	98,8	
42. Karga tasa efektiboa (27 / 12)	15,6			16,5	-0,9	94,6	
<b>DATUAK SEXUAREN ARABERA</b>							
43. Emakumezkoen oinarri likidagarria	225.653.194	17.077	8.041	9.088	-1.047	88,5	
44. Gizonezkoen oinarri likidagarria	411.676.893	23.590	15.043	15.952	-908	94,3	
45. Emakume-gizonen oin.likidagarrien arteko arraila (%)	45,2	27,6	46,5	43,0	3,5	108,2	

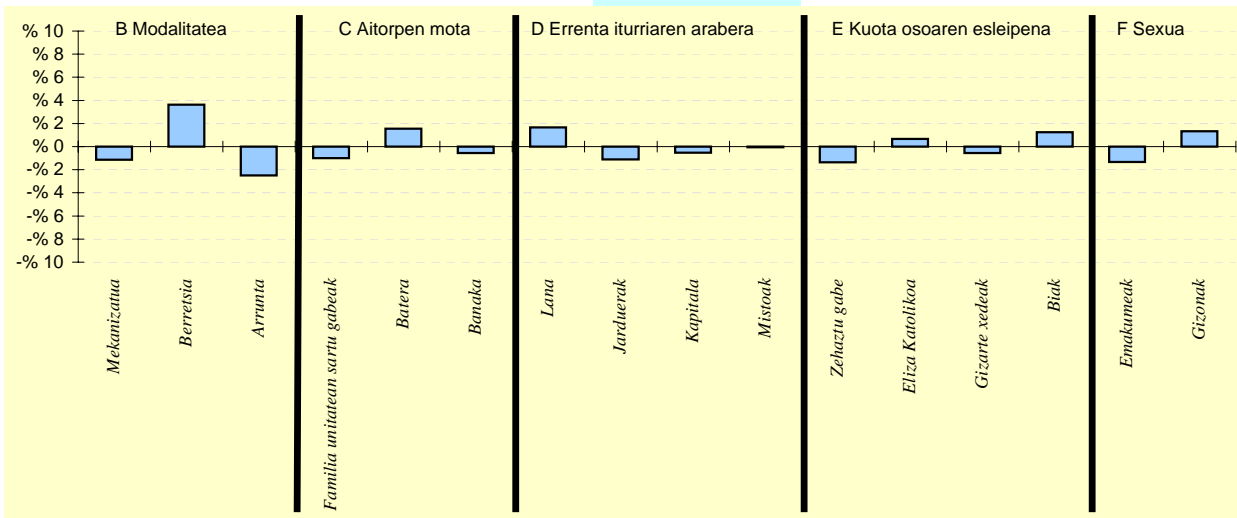
## 4.3. Eskualdeak



## 5.- AITORPEN KOPURUAREN BANAKETA

OL: 20.784

DI: %54,9



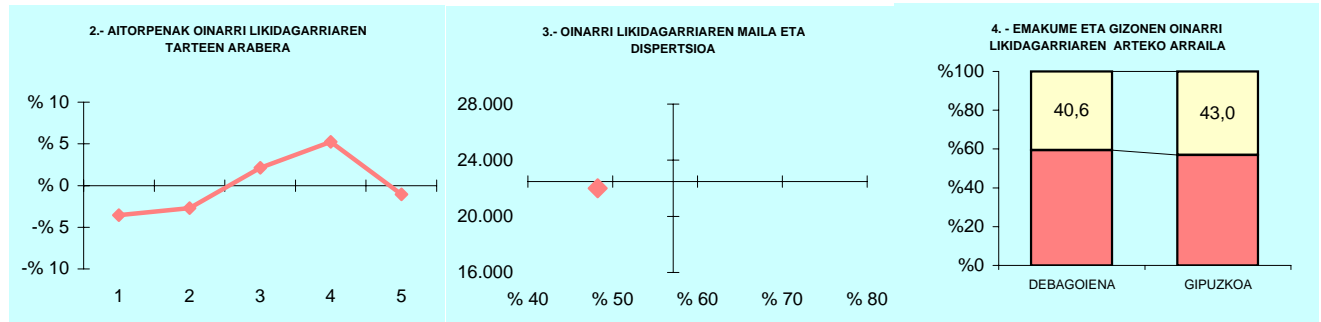
## 6.- AITORPEN KOPURUAREN BANAKETA

	DEBABARRENA		GIPUZKOA %	DIFERENTZIA (4) = (2) - (3)
	Kopurua (1)	% (2)		
<b>A. OINARRI LIKIDAGARRIAREN TARTEAK</b>				
1.- 8.723,00raino	6.474	21,1	20,0	1,1
2.- 8.723,00 - 15.562,00	6.173	20,1	20,0	0,1
3.- 15.562,00 - 21.970,00	6.355	20,7	20,0	0,7
4.- 21.970,00 - 31.287,00	6.363	20,8	20,0	0,8
5.- 31.287,00tik gora	5.300	17,3	20,0	-2,7
<b>B. MODALITATEA</b>				
Mekanizatua	7.825	25,5	26,7	-1,1
Berreisia	16.172	52,7	49,1	3,6
Telematikoak eta Papera	6.668	21,7	24,2	-2,5
<b>C. AITORPEN MOTA</b>				
Familia unitatean sartu gabeak	11.668	38,0	39,1	-1,0
Batera	6.840	22,3	20,7	1,6
Banaka	12.157	39,6	40,2	-0,6
<b>D. ERRENTA ITURRIAREN ARABERA</b>				
Lana	26.299	85,8	84,1	1,7
Jarduerak	1.999	6,5	7,6	-1,1
Kapitala	2.096	6,8	7,3	-0,5
Mistoak	271	0,9	0,9	-0,1
<b>E. KUOTA OSOAREN %0,7AREN ESLEIPENA</b>				
Zehaztu gabeak	2.198	7,2	8,5	-1,4
Eliza Katolikoa	5.393	17,6	16,9	0,7
Gizarte xedeak	18.660	60,9	61,4	-0,6
Biak	4.414	14,4	13,1	1,3
<b>F. AITORPENAK SEXUAREN ARABERA</b>				
Emakumezkoen aitorpenak	13.214	43,1	44,4	-1,3
Gizonezkoen aitorpenak	17.451	56,9	55,6	1,3

## 4.3. Eskualdeak

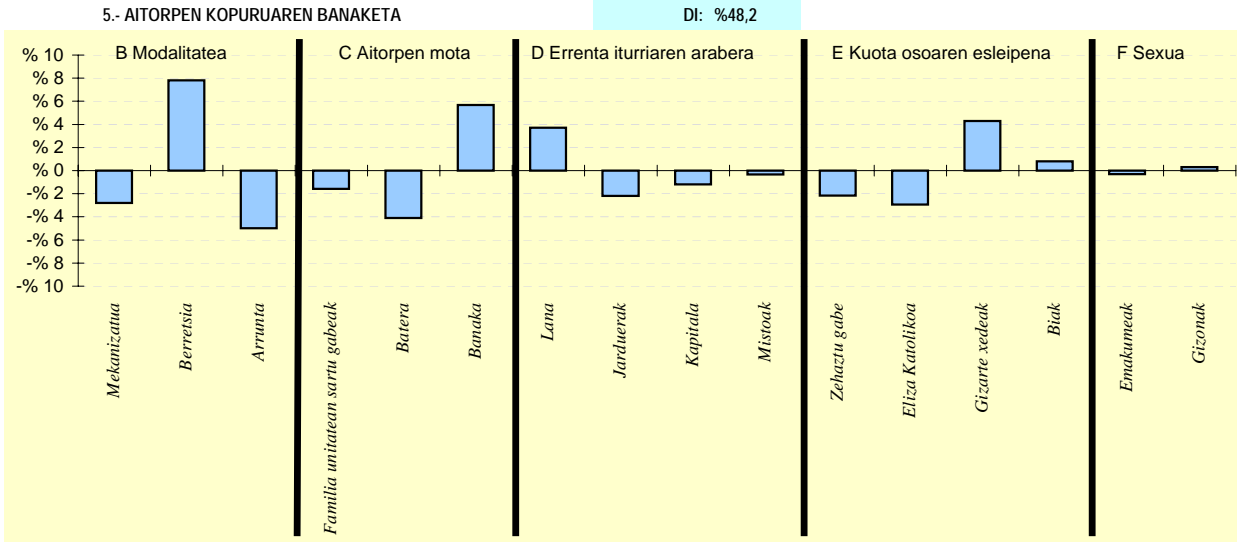
KONTZEPTUAK	DEBAGOIENA			GIPUZKOA	DIFERENTZIA	INDIZEA	
	GUZTIRA (1)	BATEZ BEST. (2)	BIZTANLEKO (3)	BIZTANLEKO (4)	BIZTANLEKO (5) = (3) - (4)	BIZTANLEKO (Gipuzkoa=100)	
<b>1. AITORPEN BATERATUA 2011ko PFEZ</b>	<b>DEBAGOIENA</b>			<b>8</b>	<b>62.343</b>	<b>37.553</b>	<b>60,2</b>
Udalerri kop. Biztanle kopurua Aitorpen kop. Aitorpenak biztanleko (%)							
<b>ERRENTA ITURRIAK</b>							
1. Lana	796.421.764	21.208	12.775	11.261	1.514	113,4	
2. Kapital higikorra	66.609.168	1.774	1.068	940	128	113,6	
3. Kapital higiezina	10.308.770	275	165	357	-192	46,3	
4. Jarduera ekonomikoak	34.393.600	916	552	784	-232	70,4	
5. Ondare irabazi eta galerak	6.877.501	183	110	265	-155	41,6	
6. Errenta egozpenak	2.605	0	0	1	-1	6,4	
<b>7. OINARRI EZARGARRIA (1+2+3+4+5+6)</b>	<b>914.613.408</b>	<b>24.355</b>	<b>14.671</b>	<b>13.608</b>	<b>1.062</b>	<b>107,8</b>	
<b>MURRIZPENAK</b>							
8. Mutualitatei, pentsio planei eta BGAEei egindako ekarpenak	63.677.306	1.696	1.021	690	331	148,0	
9. Batera tributatzeagatik	23.289.459	620	374	422	-49	88,5	
10. Beste murrizpen batzuk	1.590.326	42	26	47	-21	54,3	
<b>11. MURRIZPENAK, GUZTIRA (8+9+10)</b>	<b>88.557.091</b>	<b>2.358</b>	<b>1.420</b>	<b>1.159</b>	<b>261</b>	<b>122,5</b>	
<b>12. OINARRI LIKIDAGARRIA (7-11)</b>	<b>826.056.317</b>	<b>21.997</b>	<b>13.250</b>	<b>12.449</b>	<b>801</b>	<b>106,4</b>	
<b>13. KUOTA OSOA</b>	<b>209.075.129</b>	<b>5.567</b>	<b>3.354</b>	<b>3.226</b>	<b>128</b>	<b>104,0</b>	
<b>KENKARIAK</b>							
14. Orokorra eta pizgarria	54.858.786	1.461	880	823	56	106,9	
15. Ondorengo ahaideak	8.881.059	236	142	147	-4	97,0	
16. Aurreko ahaideak	57.275	2	1	1	-0	96,8	
17. Minusbaliatuak eta menpekotasuna	5.818.112	155	93	78	15	119,4	
18. 65 urteko gorako adina	4.651.144	124	75	66	9	113,0	
19. Ohiko etxebizitza errentan hartzea	1.039.191	28	17	35	-18	47,7	
20. Ohiko etxebizitza erostea	12.093.762	322	194	171	23	113,3	
21. Ezarpen bikoitza	24.271	1	0	1	-1	27,8	
22. Sindikatuen kuotengatik	324.079	9	5	5	0	108,9	
23. Jarduera ekonomikoak sustatzea	24.285	1	0	1	-1	41,0	
24. Dohaintzak	435.729	12	7	8	-1	88,9	
25. Beste kenkari batzuk	1.101.513	29	18	16	2	112,3	
<b>26. KENKARIAK, GUZTIRA (14+15+...+25)</b>	<b>89.309.206</b>	<b>2.378</b>	<b>1.433</b>	<b>1.352</b>	<b>80</b>	<b>105,9</b>	
<b>27. KUOTA LIKIDOA</b>	<b>129.739.220</b>	<b>3.455</b>	<b>2.081</b>	<b>2.058</b>	<b>23</b>	<b>101,1</b>	
<b>KONTURAKO ORDAINKETAK</b>							
28. Lana	124.617.503	3.318	1.999	1.977	22	101,1	
29. Kapital higikorra	13.482.136	359	216	192	24	112,7	
30. Kapital higiezina	1.330.703	35	21	48	-27	44,3	
31. Jarduera ekonomikoak	6.056.798	161	97	136	-39	71,3	
32. Inbertsio kolektiboko erakundeak	122.628	3	2	4	-2	45,5	
33. Gainontzeko atxikipenak eta kontrako ordainketak	-467.523	-12	-7	-3	-5	272,9	
<b>34. KONTURAKO ORDAINKETAK, GUZTIRA (28+29+...+33)</b>	<b>145.142.245</b>	<b>3.865</b>	<b>2.328</b>	<b>2.355</b>	<b>-27</b>	<b>98,9</b>	
<b>35. KUOTA DIFERENTZIALA (27-34)</b>	<b>-15.403.007</b>	<b>-410</b>	<b>-247</b>	<b>-297</b>	<b>50</b>	<b>83,2</b>	
<b>ERRENTAREN EGITURA (%)</b>							
36. Lana (1 / 7)	87,1			82,8	4,3	105,2	
37. Kapital higikorra eta higiezina ((2+3) / 7)	8,4			9,5	-1,1	88,2	
38. Jarduera ekonomikoak (4 / 7)	3,8			5,8	-2,0	65,3	
39. Mutualitateak, pentsio planak eta BGAEak (8 / 7)	7,0			5,1	1,9	137,3	
40. Oinarri likidagarria (12 / 7)	90,3			91,5	-1,2	98,7	
<b>KARGA TASAK (%)</b>							
41. Batez besteko karga tasa (13 / 12)	25,3			25,9	-0,6	97,7	
42. Karga tasa efektiboa (27 / 12)	15,7			16,5	-0,8	95,0	
<b>DATUAK SEXUAREN ARABERA</b>							
43. Emakumezkoen oinarri likidagarria	307.523.599	18.566	9.871	9.088	782	108,6	
44. Gizonezkoen oinarri likidagarria	518.532.720	24.705	16.626	15.952	674	104,2	
45. Emakume-gizonen oin.likidagarrien arteko arraila (%)	40,7	24,9	40,6	43,0	-2,4	94,4	

## 4.3. Eskualdeak



OL: 21.997

DI: %48,2



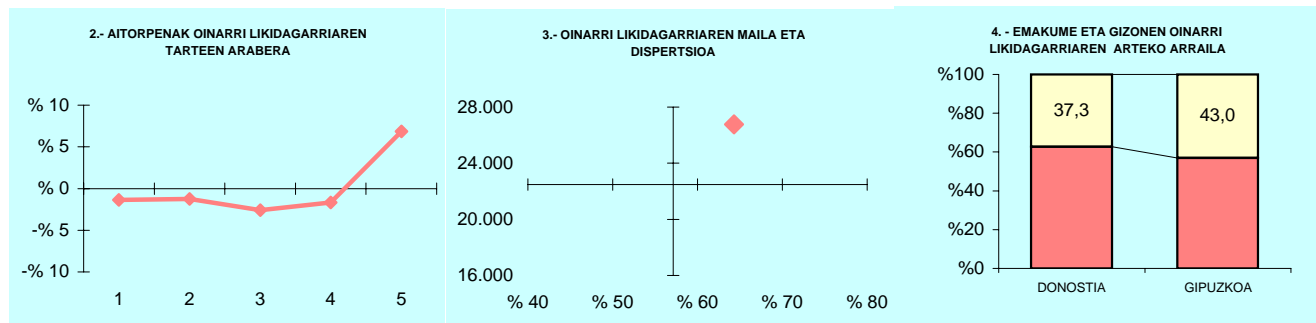
## 6.- AITORPEN KOPURUAREN BANAKETA

	DEBAGOIENA		GIPUZKOA (3)	DIFERENTZIA (4) = (2) - (3)
	Kopurua (1)	% (2)		
<b>A. OINARRI LIKIDAGARRIAREN TARTEAK</b>				
1.- 8.723,00raino	6.171	16,4	20,0	-3,6
2.- 8.723,00 - 15.562,00	6.492	17,3	20,0	-2,7
3.- 15.562,00 - 21.970,00	8.307	22,1	20,0	2,1
4.- 21.970,00 - 31.287,00	9.475	25,2	20,0	5,2
5.- 31.287,00tik gora	7.108	18,9	20,0	-1,1
<b>B. MODALITATEA</b>				
Mekanizatua	8.958	23,9	26,7	-2,8
Berreisia	21.372	56,9	49,1	7,8
Telematikoak eta Papera	7.223	19,2	24,2	-5,0
<b>C. AITORPEN MOTA</b>				
Familia unitatean sartu gabeak	14.075	37,5	39,1	-1,6
Batera	6.247	16,6	20,7	-4,1
Banaka	17.231	45,9	40,2	5,7
<b>D. ERRENTA ITURRIAREN ARABERA</b>				
Lana	32.970	87,8	84,1	3,7
Jarduerak	2.043	5,4	7,6	-2,2
Kapitala	2.314	6,2	7,3	-1,2
Mistoak	226	0,6	0,9	-0,3
<b>E. KUOTA OSOAREN %0,7AREN ESLEIPENA</b>				
Zehaztu gabeak	2.396	6,4	8,5	-2,2
Eliza Katolikoa	5.248	14,0	16,9	-2,9
Gizarte xedeak	24.670	65,7	61,4	4,3
Biak	5.239	14,0	13,1	0,8
<b>F. AITORPENAK SEXUAREN ARABERA</b>				
Emakumezkoen aitortpenak	16.564	44,1	44,4	-0,3
Gizonezkoen aitortpenak	20.989	55,9	55,6	0,3

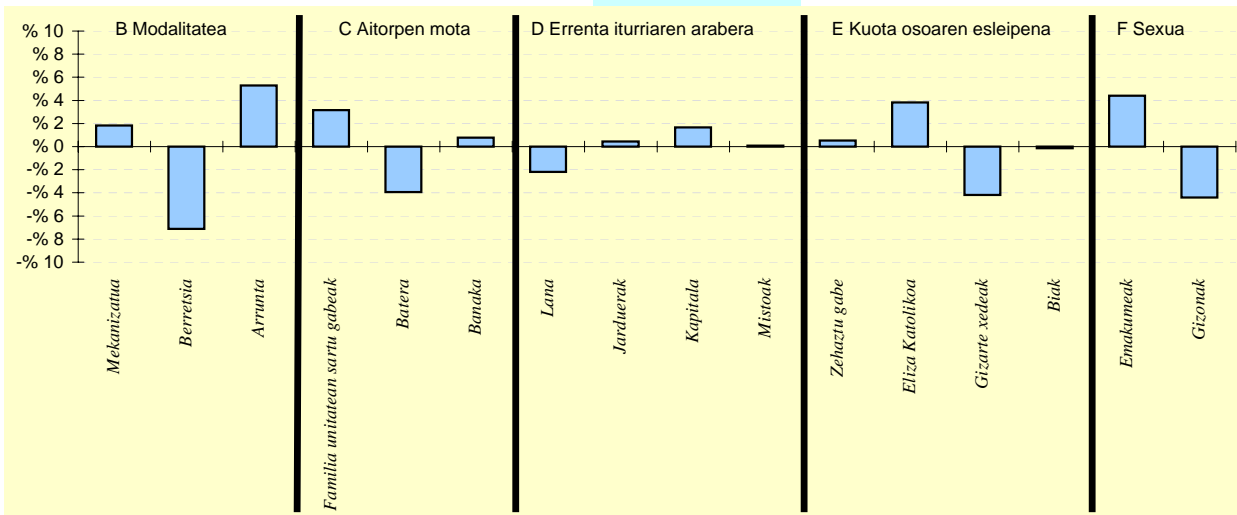
## 4.3. Eskualdeak

KONTZEPTUAK	DONOSTIA			GIPUZKOA	DIFERENTZIA	INDIZEA	
	GUZTIRA (1)	BATEZ BEST. (2)	BIZTANLEKO (3)	BIZTANLEKO (4)	BIZTANLEKO (5) = (3) - (4)	BIZTANLEKO (Gipuzkoa=100)	
<b>1. AITORPEN BATERATUA 2011ko PFEZ</b>	<b>DONOSTIA</b>			<b>1</b>	<b>186.409</b>	<b>105.621</b>	<b>56,7</b>
Udalerrri kop. Biztanle kopurua Aitorpen kop. Aitorpenak biztanleko (%)							
<b>ERRENTA ITURRIAK</b>							
1. Lana	2.382.499.386	22.557	12.781	11.261	1.520	113,5	
2. Kapital higikorra	268.483.892	2.542	1.440	940	500	153,2	
3. Kapital higiezina	113.660.852	1.076	610	357	252	170,6	
4. Jarduera ekonomikoak	193.978.100	1.837	1.041	784	257	132,7	
5. Ondare irabazi eta galerak	87.573.172	829	470	265	205	177,3	
6. Errenta egozpenak	408.511	4	2	1	2	336,6	
<b>7. OINARRI EZARGARRIA (1+2+3+4+5+6)</b>	<b>3.046.603.913</b>	<b>28.845</b>	<b>16.344</b>	<b>13.608</b>	<b>2.735</b>	<b>120,1</b>	
<b>MURRIZPENAK</b>							
8. Mutualitatei, pentsio planei eta BGAEei egindako ekarpenak	138.380.559	1.310	742	690	52	107,6	
9. Batera tributatzeagatik	65.763.749	623	353	422	-69	83,6	
10. Beste murrizpen batzuk	16.090.748	152	86	47	39	183,6	
<b>11. MURRIZPENAK, GUZTIRA (8+9+10)</b>	<b>220.235.056</b>	<b>2.085</b>	<b>1.181</b>	<b>1.159</b>	<b>22</b>	<b>101,9</b>	
<b>12. OINARRI LIKIDAGARRIA (7-11)</b>	<b>2.826.368.857</b>	<b>26.760</b>	<b>15.162</b>	<b>12.449</b>	<b>2.713</b>	<b>121,8</b>	
<b>13. KUOTA OSOA</b>	<b>759.495.466</b>	<b>7.191</b>	<b>4.074</b>	<b>3.226</b>	<b>848</b>	<b>126,3</b>	
<b>KENKARIAK</b>							
14. Orokorra eta pizgarria	156.122.012	1.478	838	823	14	101,7	
15. Ondorengo ahaideak	25.361.680	240	136	147	-11	92,7	
16. Aurreko ahaideak	136.801	1	1	1	-0	77,4	
17. Minusbaliatuak eta menpekotasuna	13.147.893	124	71	78	-8	90,2	
18. 65 urtetik gorako adina	13.614.629	129	73	66	7	110,6	
19. Ohiko etxebizitza errentan hartzea	11.118.759	105	60	35	25	170,6	
20. Ohiko etxebizitza erostea	30.657.254	290	164	171	-7	96,0	
21. Ezarpen bikoitza	726.457	7	4	1	2	278,7	
22. Sindikatuen kuotengatik	705.653	7	4	5	-1	79,3	
23. Jarduera ekonomikoak sustatzea	204.685	2	1	1	0	115,6	
24. Dohaintzak	2.632.872	25	14	8	6	179,7	
25. Beste kenkari batzuk	2.894.105	27	16	16	-0	98,7	
<b>26. KENKARIAK, GUZTIRA (14+15+...+25)</b>	<b>257.322.800</b>	<b>2.436</b>	<b>1.380</b>	<b>1.352</b>	<b>28</b>	<b>102,1</b>	
<b>27. KUOTA LIKIDOA</b>	<b>534.104.699</b>	<b>5.057</b>	<b>2.865</b>	<b>2.058</b>	<b>807</b>	<b>139,2</b>	
<b>KONTURAKO ORDAINKETAK</b>							
28. Lana	467.539.969	4.427	2.508	1.977	531	126,9	
29. Kapital higikorra	54.662.379	518	293	192	101	152,8	
30. Kapital higiezina	15.526.030	147	83	48	35	172,9	
31. Jarduera ekonomikoak	37.633.521	356	202	136	66	148,1	
32. Inbertsio kolektiboko erakundeak	1.817.631	17	10	4	5	225,4	
33. Gainontzeko atxikipenak eta konturako ordainketak	-396.437	-4	-2	-3	1	77,4	
<b>34. KONTURAKO ORDAINKETAK, GUZTIRA (28+29+...+33)</b>	<b>576.783.093</b>	<b>5.461</b>	<b>3.094</b>	<b>2.355</b>	<b>739</b>	<b>131,4</b>	
<b>35. KUOTA DIFERENTZIALA (27-34)</b>	<b>-42.678.372</b>	<b>-404</b>	<b>-229</b>	<b>-297</b>	<b>68</b>	<b>77,1</b>	
<b>ERRENTAREN EGITURA (%)</b>							
36. Lana (1 / 7)	78,2			82,8	-4,5	94,5	
37. Kapital higikorra eta higiezina ((2+3) / 7)	12,5			9,5	3,0	131,5	
38. Jarduera ekonomikoak (4 / 7)	6,4			5,8	0,6	110,5	
39. Mutualitateak, pentsio planak eta BGAEak (8 / 7)	4,5			5,1	-0,5	89,6	
40. Oinarri likidagarria (12 / 7)	92,8			91,5	1,3	101,4	
<b>KARGA TASAK (%)</b>							
41. Batez besteko karga tasa (13 / 12)	26,9			25,9	1,0	103,7	
42. Karga tasa efektiboa (27 / 12)	18,9			16,5	2,4	114,3	
<b>DATUAK SEXUAREN ARABERA</b>							
43. Emakumezkoen oinarri likidagarria	1.173.169.241	22.747	11.853	9.088	2.764	130,4	
44. Gizonezkoen oinarri likidagarria	1.653.199.618	30.588	18.908	15.952	2.957	118,5	
45. Emakume-gizonen oin.likidagarrien arteko arraila (%)	29,0	25,6	37,3	43,0	-5,7	86,7	

## 4.3. Eskualdeak



## 5.- AITORPEN KOPURUAREN BANAKETA

OL: 26.760  
DI: %64,3

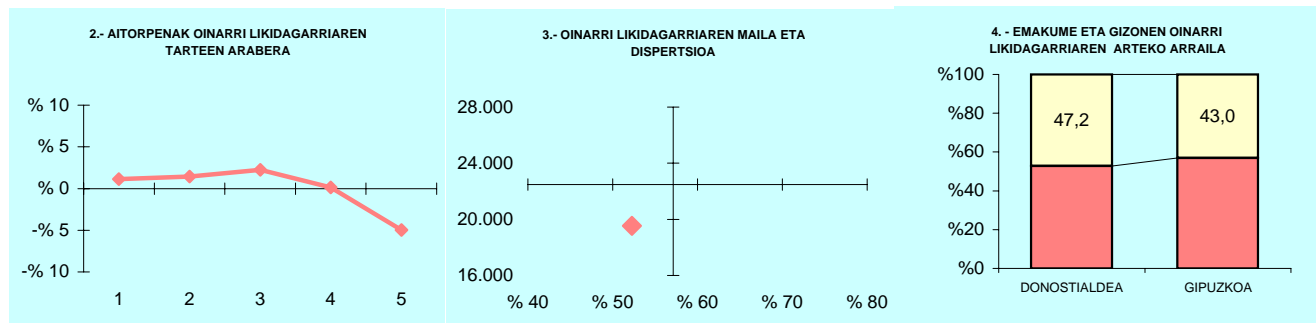
## 6.- AITORPEN KOPURUAREN BANAKETA

	DONOSTIA		GIPUZKOA (3)	DIFERENTZIA (4) = (2) - (3)
	Kopurua (1)	% (2)		
<b>A. OINARRI LIKIDAGARRIAREN TARTEAK</b>				
1- 8.723,00raino	19.665	18,6	20,0	-1,4
2- 8.723,00 - 15.562,00	19.794	18,7	20,0	-1,3
3- 15.562,00 - 21.970,00	18.405	17,4	20,0	-2,6
4- 21.970,00 - 31.287,00	19.378	18,3	20,0	-1,7
5- 31.287,00tik gora	28.379	26,9	20,0	6,9
<b>B. MODALITATEA</b>				
Mekanizatua	30.103	28,5	26,7	1,8
Berretsia	44.338	42,0	49,1	-7,1
Telematikoak eta Papera	31.180	29,5	24,2	5,3
<b>C. AITORPEN MOTA</b>				
Familia unitatean sartu gabeak	44.587	42,2	39,1	3,2
Batera	17.767	16,8	20,7	-3,9
Banaka	43.267	41,0	40,2	0,8
<b>D. ERRENTA ITURRIAREN ARABERA</b>				
Lana	86.523	81,9	84,1	-2,2
Jarduerak	8.515	8,1	7,6	0,4
Kapitala	9.512	9,0	7,3	1,7
Mistoak	1.071	1,0	0,9	0,1
<b>E. KUOTA OSOAREN %0,7AREN ESLEIPENA</b>				
Zehaztu gabeak	9.563	9,1	8,5	0,5
Eliza Katolikoa	21.901	20,7	16,9	3,8
Gizarte xedeak	60.437	57,2	61,4	-4,2
Biak	13.720	13,0	13,1	-0,1
<b>F. AITORPENAK SEXUAREN ARABERA</b>				
Emakumezkoen aitorpenak	51.574	48,8	44,4	4,4
Gizonezkoen aitorpenak	54.047	51,2	55,6	-4,4

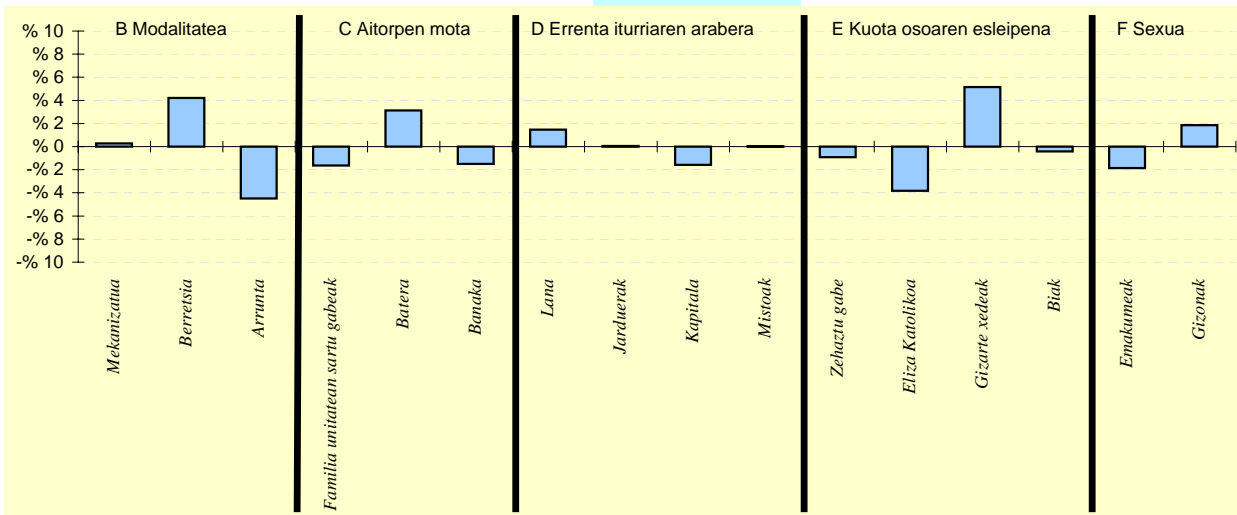
## 4.3. Eskualdeak

1. AITORPEN BATERATUA 2011ko PFEZ	DONOSTIALDEA			Udalerri kop.	Biztanle kopurua	Aitorpen kop.	Aitorpenak biztanleko (%)
	DONOSTIALDEA			6	69.159	38.146	55,2
	KONTZEPTUAK	GUZTIRA (1)	BATEZ BEST. (2)	BIZTANLEKO (3)	GIPUZKOA BIZTANLEKO (4)	DIFERENTZIA BIZTANLEKO (5) = (3) - (4)	INDIZEA BIZTANLEKO (Gipuzkoa=100)
<b>ERRENTA ITURRIAK</b>							
1. Lana	713.404.771	18.702	10.315	11.261	-945	91,6	
2. Kapital higikorra	33.047.177	866	478	940	-462	50,8	
3. Kapital higiezina	16.420.660	430	237	357	-120	66,4	
4. Jarduera ekonomikoak	45.966.864	1.205	665	784	-119	84,8	
5. Ondare irabazi eta galerak	10.084.491	264	146	265	-119	55,0	
6. Errenta egozpenak	0	0	0	1	-1	0,0	
7. OINARRI EZARGARRIA (1+2+3+4+5+6)	818.923.963	21.468	11.841	13.608	-1.767	87,0	
<b>MURRIZPENAK</b>							
8. Mutualitatei, pentsio planei eta BGAEei egindako ekarpenak	38.801.009	1.017	561	690	-129	81,3	
9. Batera tributatzeagatik	33.454.675	877	484	422	61	114,6	
10. Beste murrizpen batzuk	1.656.760	43	24	47	-23	51,0	
11. MURRIZPENAK, GUZTIRA (8+9+10)	73.912.444	1.938	1.069	1.159	-91	92,2	
12. OINARRI LIKIDAGARRIA (7-11)	745.011.519	19.531	10.772	12.449	-1.676	86,5	
13. KUOTA OSOA	187.922.748	4.926	2.717	3.226	-509	84,2	
<b>KENKARIAK</b>							
14. Orokorra eta pizgarria	57.089.360	1.497	825	823	2	100,2	
15. Ondorengo ahaideak	10.509.244	276	152	147	5	103,5	
16. Aurreko ahaideak	66.545	2	1	1	0	101,4	
17. Minusbaliatuak eta menpekotasuna	5.402.176	142	78	78	-0	99,9	
18. 65 urteko gorako adina	4.018.202	105	58	66	-8	88,0	
19. Ohiko etxebizitza errentan hartzea	2.085.713	55	30	35	-5	86,3	
20. Ohiko etxebizitza erostea	12.681.318	332	183	171	12	107,1	
21. Ezarpen bikoitza	14.844	0	0	1	-1	15,4	
22. Sindikatuen kuotengatik	361.806	9	5	5	0	109,6	
23. Jarduera ekonomikoak sustatzea	48.417	1	1	1	-0	73,7	
24. Dohaintzak	309.678	8	4	8	-3	57,0	
25. Beste kenkari batzuk	985.021	26	14	16	-1	90,5	
26. KENKARIAK, GUZTIRA (14+15+...+25)	93.572.324	2.453	1.353	1.352	1	100,0	
27. KUOTA LIKIDOA	107.549.520	2.819	1.555	2.058	-503	75,6	
<b>KONTURAKO ORDAINKETAK</b>							
28. Lana	116.925.025	3.065	1.691	1.977	-286	85,5	
29. Kapital higikorra	6.828.438	179	99	192	-93	51,4	
30. Kapital higiezina	2.025.366	53	29	48	-19	60,8	
31. Jarduera ekonomikoak	7.358.889	193	106	136	-30	78,1	
32. Inbertsio kolektiboko erakundeak	141.368	4	2	4	-2	47,3	
33. Gainontzeko atxikipenak eta konturako ordainketak	-188.055	-5	-3	-3	0	99,0	
34. KONTURAKO ORDAINKETAK, GUZTIRA (28+29+...+33)	133.091.031	3.489	1.924	2.355	-430	81,7	
35. KUOTA DIFERENTZIALA (27-34)	-25.541.496	-670	-369	-297	-72	124,4	
<b>ERRENTAREN EGITURA (%)</b>							
36. Lana (1 / 7)	87,1			82,8	4,4	105,3	
37. Kapital higikorra eta higiezina ((2+3) / 7)	6,0			9,5	-3,5	63,3	
38. Jarduera ekonomikoak (4 / 7)	5,6			5,8	-0,1	97,4	
39. Mutualitateak, pentsio planak eta BGAEak (8 / 7)	4,7			5,1	-0,3	93,4	
40. Oinarri likidagarria (12 / 7)	91,0			91,5	-0,5	99,4	
<b>KARGA TASAK (%)</b>							
41. Batez besteko karga tasa (13 / 12)	25,2			25,9	-0,7	97,3	
42. Karga tasa efektiboa (27 / 12)	14,4			16,5	-2,1	87,3	
<b>DATUAK SEXUAREN ARABERA</b>							
43. Emakumezkoen oinarri likidagarria	259.487.055	15.984	7.456	9.088	-1.632	82,0	
44. Gizonezkoen oinarri likidagarria	485.524.465	22.158	14.131	15.952	-1.820	88,6	
45. Emakume-gizonen oin.likidagarrien arteko arraila (%)	46,6	27,9	47,2	43,0	4,2	109,8	

## 4.3. Eskualdeak



## 5.- AITORPEN KOPURUAREN BANAKETA

OL: 19.531  
DI: %52,3

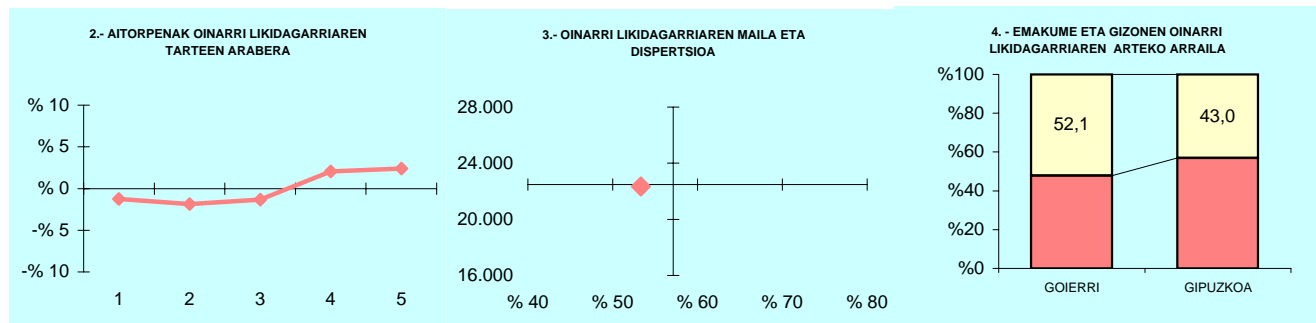
## 6.- AITORPEN KOPURUAREN BANAKETA

	DONOSTIALDEA		GIPUZKOA (3)	DIFERENTZIA (4) = (2) - (3)
	Kopurua (1)	% (2)		
<b>A. OINARRI LIKIDAGARRIAREN TARTEAK</b>				
1- 8.723,00raino	8.068	21,2	20,0	1,2
2- 8.723,00 - 15.562,00	8.184	21,5	20,0	1,5
3- 15.562,00 - 21.970,00	8.480	22,2	20,0	2,2
4- 21.970,00 - 31.287,00	7.677	20,1	20,0	0,1
5- 31.287,00tik gora	5.737	15,0	20,0	-5,0
<b>B. MODALITATEA</b>				
Mekanizatua	10.279	26,9	26,7	0,3
Berreisia	20.337	53,3	49,1	4,2
Telematikoak eta Papera	7.530	19,7	24,2	-4,5
<b>C. AITORPEN MOTA</b>				
Familia unitatean sartu gabeak	14.277	37,4	39,1	-1,6
Batera	9.104	23,9	20,7	3,1
Banaka	14.765	38,7	40,2	-1,5
<b>D. ERRENTA ITURRIAREN ARABERA</b>				
Lana	32.642	85,6	84,1	1,5
Jarduerak	2.931	7,7	7,6	0,1
Kapitala	2.203	5,8	7,3	-1,6
Mistoak	370	1,0	0,9	0,0
<b>E. KUOTA OSOAREN %0,7AREN ESLEIPENA</b>				
Zehaztu gabeak	2.907	7,6	8,5	-0,9
Eliza Katolikoa	5.001	13,1	16,9	-3,8
Gizarte xedeak	25.388	66,6	61,4	5,1
Biak	4.850	12,7	13,1	-0,4
<b>F. AITORPENAK SEXUAREN ARABERA</b>				
Emakumezkoen aitorpenak	16.234	42,6	44,4	-1,9
Gizonezkoen aitorpenak	21.912	57,4	55,6	1,9

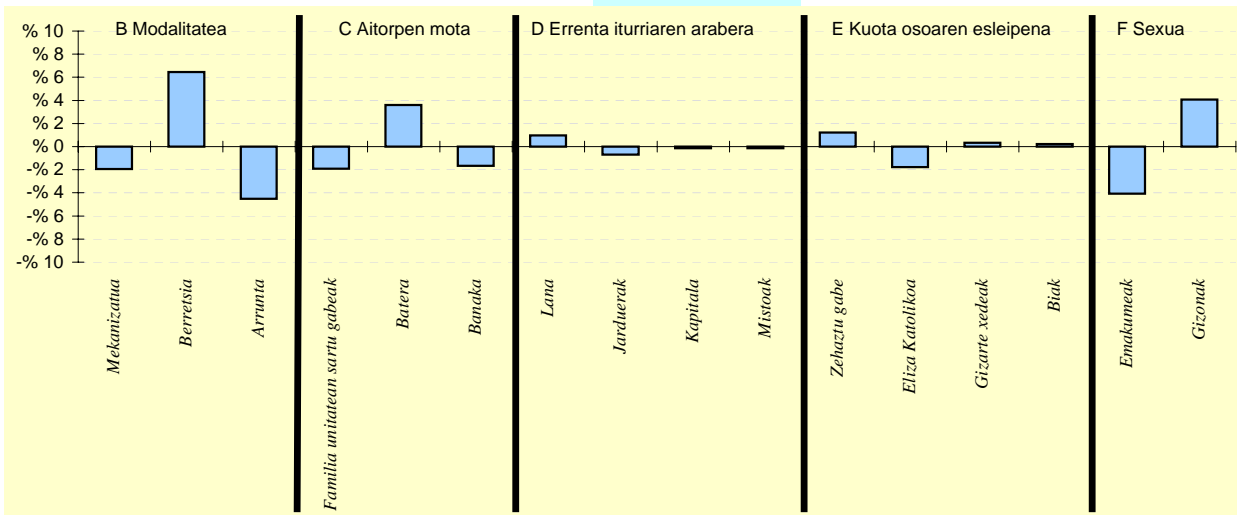
## 4.3. Eskualdeak

KONTZEPTUAK	GOIERRI			GIPUZKOA	DIFERENTZIA	INDIZEA	
	GUZTIRA (1)	BATEZ BEST. (2)	BIZTANLEKO (3)	BIZTANLEKO (4)	BIZTANLEKO (5) = (3) - (4)	BIZTANLEKO (Gipuzkoa=100)	
<b>1. AITORPEN BATERATUA 2011ko PFEZ</b>	<b>GOIERRI</b>			<b>21</b>	<b>68.250</b>	<b>37.131</b>	<b>54,4</b>
Udalerrri kop. Biztanle kopurua Aitorpen kop. Aitorpenak biztanleko (%)							
<b>ERRENTA ITURRIAK</b>							
1. Lana	783.462.267	21.100	11.479	11.261	218	101,9	
2. Kapital higikorra	65.274.653	1.758	956	940	16	101,7	
3. Kapital higiezina	13.921.270	375	204	357	-154	57,1	
4. Jarduera ekonomikoak	44.292.569	1.193	649	784	-135	82,8	
5. Ondare irabazi eta galerak	11.974.776	323	175	265	-90	66,2	
6. Errenta egozpenak	985	0	0	1	-1	2,2	
<b>7. OINARRI EZARGARRIA (1+2+3+4+5+6)</b>	<b>918.926.520</b>	<b>24.748</b>	<b>13.464</b>	<b>13.608</b>	<b>-144</b>	<b>98,9</b>	
<b>MURRIZPENAK</b>							
8. Mutualitatei, pentsio planei eta BGAEei egindako ekarpenak	54.636.901	1.471	801	690	110	116,0	
9. Batera tributatzeagatik	32.950.867	887	483	422	61	114,3	
10. Beste murrizpen batzuk	1.675.249	45	25	47	-22	52,2	
<b>11. MURRIZPENAK, GUZTIRA (8+9+10)</b>	<b>89.263.017</b>	<b>2.404</b>	<b>1.308</b>	<b>1.159</b>	<b>148</b>	<b>112,8</b>	
<b>12. OINARRI LIKIDAGARRIA (7-11)</b>	<b>829.663.503</b>	<b>22.344</b>	<b>12.156</b>	<b>12.449</b>	<b>-293</b>	<b>97,6</b>	
<b>13. KUOTA OSOA</b>	<b>211.503.329</b>	<b>5.696</b>	<b>3.099</b>	<b>3.226</b>	<b>-127</b>	<b>96,1</b>	
<b>KENKARIAK</b>							
14. Orokorra eta pizgarria	54.655.104	1.472	801	823	-23	97,2	
15. Ondorengo ahaideak	10.422.278	281	153	147	6	104,0	
16. Aurreko ahaideak	67.294	2	1	1	0	103,9	
17. Minusbaliatuak eta menpekotasuna	6.606.307	178	97	78	19	123,8	
18. 65 urteko gorako adina	4.703.806	127	69	66	3	104,4	
19. Ohiko etxebizitza errentan hartzea	1.158.455	31	17	35	-18	48,6	
20. Ohiko etxebizitza erostea	12.612.273	340	185	171	14	107,9	
21. Ezarpen bikoitza	23.342	1	0	1	-1	24,5	
22. Sindikatuen kuotengatik	416.427	11	6	5	1	127,8	
23. Jarduera ekonomikoak sustatzea	110.075	3	2	1	1	169,8	
24. Dohaintzak	342.021	9	5	8	-3	63,8	
25. Beste kenkari batzuk	1.300.002	35	19	16	3	121,0	
<b>26. KENKARIAK, GUZTIRA (14+15+...+25)</b>	<b>92.417.384</b>	<b>2.489</b>	<b>1.354</b>	<b>1.352</b>	<b>2</b>	<b>100,1</b>	
<b>27. KUOTA LIKIDOA</b>	<b>131.679.321</b>	<b>3.546</b>	<b>1.929</b>	<b>2.058</b>	<b>-128</b>	<b>93,8</b>	
<b>KONTURAKO ORDAINKETAK</b>							
28. Lana	135.539.829	3.650	1.986	1.977	9	100,5	
29. Kapital higikorra	13.289.612	358	195	192	3	101,4	
30. Kapital higiezina	1.908.060	51	28	48	-20	58,0	
31. Jarduera ekonomikoak	6.963.126	188	102	136	-34	74,9	
32. Inbertsio kolektiboko erakundeak	103.882	3	2	4	-3	35,2	
33. Gainontzeko atxikipenak eta konturako ordainketak	-190.435	-5	-3	-3	-0	101,5	
<b>34. KONTURAKO ORDAINKETAK, GUZTIRA (28+29+...+33)</b>	<b>157.614.074</b>	<b>4.245</b>	<b>2.309</b>	<b>2.355</b>	<b>-45</b>	<b>98,1</b>	
<b>35. KUOTA DIFERENTZIALA (27-34)</b>	<b>-25.934.753</b>	<b>-698</b>	<b>-380</b>	<b>-297</b>	<b>-83</b>	<b>128,0</b>	
<b>ERRENTAREN EGITURA (%)</b>							
36. Lana (1 / 7)	85,3			82,8	2,5	103,0	
37. Kapital higikorra eta higiezina ((2+3) / 7)	8,6			9,5	-0,9	90,4	
38. Jarduera ekonomikoak (4 / 7)	4,8			5,8	-0,9	83,7	
39. Mutualitateak, pentsio planak eta BGAEak (8 / 7)	5,9			5,1	0,9	117,2	
40. Oinarri likidagarria (12 / 7)	90,3			91,5	-1,2	98,7	
<b>KARGA TASAK (%)</b>							
41. Batez besteko karga tasa (13 / 12)	25,5			25,9	-0,4	98,4	
42. Karga tasa efektiboa (27 / 12)	15,9			16,5	-0,7	96,0	
<b>DATUAK SEXUAREN ARABERA</b>							
43. Emakumezkoen oinarri likidagarria	265.437.249	17.722	7.845	9.088	-1.243	86,3	
44. Gizonezkoen oinarri likidagarria	564.226.254	25.470	16.395	15.952	443	102,8	
45. Emakume-gizonen oin.likidagarrien arteko arraila (%)	53,0	30,4	52,1	43,0	9,1	121,2	

## 4.3. Eskualdeak



## 5.- AITORPEN KOPURUAREN BANAKETA

OL: 22.344  
DI: %53,3

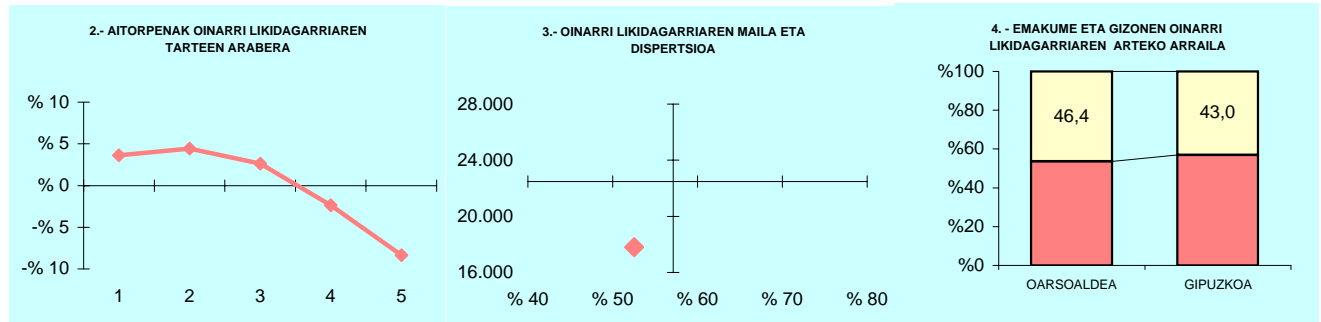
## 6.- AITORPEN KOPURUAREN BANAKETA

	GOIERRI		GIPUZKOA (3)	DIFERENTZIA (4) = (2) - (3)
	Kopurua (1)	% (2)		
<b>A. OINARRI LIKIDAGARRIAREN TARTEAK</b>				
1- 8.723,00raino	6.962	18,7	20,0	-1,3
2- 8.723,00 - 15.562,00	6.736	18,1	20,0	-1,9
3- 15.562,00 - 21.970,00	6.936	18,7	20,0	-1,3
4- 21.970,00 - 31.287,00	8.182	22,0	20,0	2,0
5- 31.287,00tik gora	8.315	22,4	20,0	2,4
<b>B. MODALITATEA</b>				
Mekanizatua	9.178	24,7	26,7	-1,9
Berreisia	20.629	55,6	49,1	6,4
Telematikoak eta Papera	7.324	19,7	24,2	-4,5
<b>C. AITORPEN MOTA</b>				
Familia unitatean sartu gabeak	13.789	37,1	39,1	-1,9
Batera	9.037	24,3	20,7	3,6
Banaka	14.305	38,5	40,2	-1,7
<b>D. ERRENTA ITURRIAREN ARABERA</b>				
Lana	31.585	85,1	84,1	1,0
Jarduerak	2.575	6,9	7,6	-0,7
Kapitala	2.674	7,2	7,3	-0,1
Mistoak	297	0,8	0,9	-0,1
<b>E. KUOTA OSOAREN %0,7AREN ESLEIPENA</b>				
Zehaztu gabeak	3.623	9,8	8,5	1,2
Eliza Katolikoa	5.620	15,1	16,9	-1,8
Gizarte xedeak	22.924	61,7	61,4	0,3
Biak	4.964	13,4	13,1	0,2
<b>F. AITORPENAK SEXUAREN ARABERA</b>				
Emakumezkoen aitorpenak	14.978	40,3	44,4	-4,1
Gizonezkoen aitorpenak	22.153	59,7	55,6	4,1

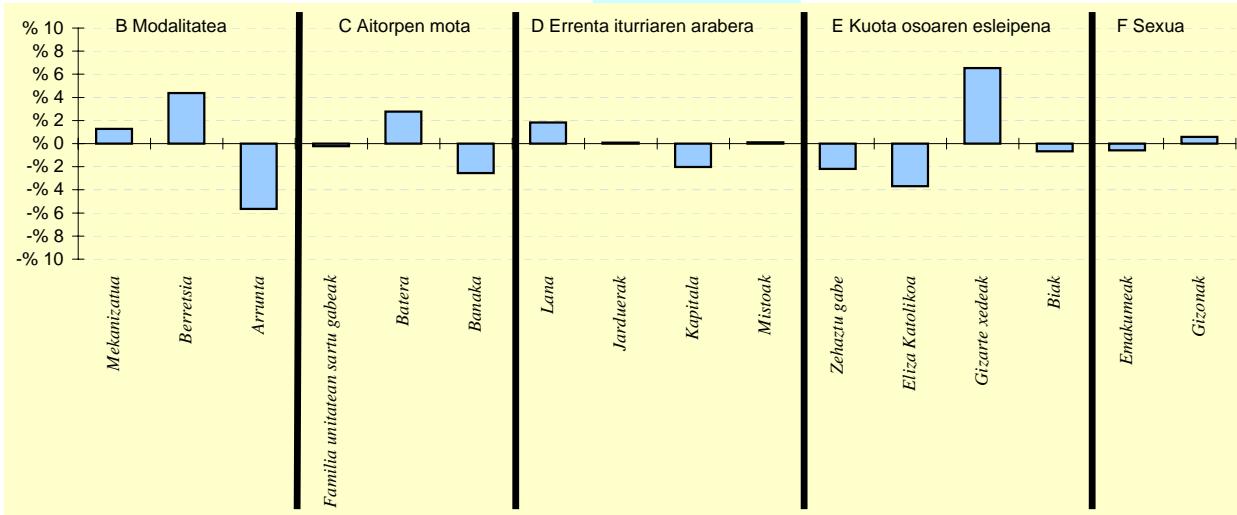
## 4.3. Eskualdeak

KONTZEPTUAK	OARSOALDEA			GIPUZKOA	DIFERENTZIA	INDIZEA	
	GUZTIRA (1)	BATEZ BEST. (2)	BIZTANLEKO (3)	BIZTANLEKO (4)	BIZTANLEKO (5) = (3) - (4)	BIZTANLEKO (Gipuzkoa=100)	
<b>1. AITORPEN BATERATUA 2011ko PFEZ</b>	<b>OARSOALDEA</b>			<b>4</b>	<b>71.254</b>	<b>38.638</b>	<b>54,2</b>
<b>Udalerri kop. Biztanle kopurua Aitorpen kop. Aitorpenak biztanleko (%)</b>							
<b>ERRENTA ITURRIAK</b>							
1. Lana	663.655.437	17.176	9.314	11.261	-1.947	82,7	
2. Kapital higikorra	26.711.223	691	375	940	-565	39,9	
3. Kapital higiezina	13.596.801	352	191	357	-167	53,4	
4. Jarduera ekonomikoak	44.439.247	1.150	624	784	-160	79,5	
5. Ondare irabazi eta galerak	7.281.849	188	102	265	-163	38,6	
6. Errenta egozpenak	2.587	0	0	1	-1	5,6	
<b>7. OINARRI EZARGARRIA (1+2+3+4+5+6)</b>	<b>755.687.144</b>	<b>19.558</b>	<b>10.606</b>	<b>13.608</b>	<b>-3.003</b>	<b>77,9</b>	
<b>MURRIZPENAK</b>							
8. Mutualitatei, pentsio planei eta BGAEei egindako ekarpenak	33.445.040	866	469	690	-221	68,0	
9. Batera tributatzeagatik	33.215.372	860	466	422	44	110,4	
10. Beste murrizpen batzuk	1.457.149	38	20	47	-27	43,5	
<b>11. MURRIZPENAK, GUZTIRA (8+9+10)</b>	<b>68.117.561</b>	<b>1.763</b>	<b>956</b>	<b>1.159</b>	<b>-203</b>	<b>82,5</b>	
<b>12. OINARRI LIKIDAGARRIA (7-11)</b>	<b>687.569.583</b>	<b>17.795</b>	<b>9.650</b>	<b>12.449</b>	<b>-2.799</b>	<b>77,5</b>	
<b>13. KUOTA OSOA</b>	<b>171.532.629</b>	<b>4.439</b>	<b>2.407</b>	<b>3.226</b>	<b>-819</b>	<b>74,6</b>	
<b>KENKARIAK</b>							
14. Orokorra eta pizgarria	58.704.117	1.519	824	823	0	100,1	
15. Ondorengo ahaideak	9.911.201	257	139	147	-8	94,7	
16. Aurreko ahaideak	58.255	2	1	1	-0	86,2	
17. Minusbaliatuak eta menpekotasuna	5.549.919	144	78	78	-0	99,6	
18. 65 urteko gorako adina	4.518.905	117	63	66	-3	96,1	
19. Ohiko etxebizitza errentan hartzea	1.991.447	52	28	35	-7	80,0	
20. Ohiko etxebizitza erostea	11.027.813	285	155	171	-16	90,4	
21. Ezarpen bikoitza	11.126	0	0	1	-1	11,2	
22. Sindikatuen kuotengatik	352.633	9	5	5	0	103,7	
23. Jarduera ekonomikoak sustatzea	16.515	0	0	1	-1	24,4	
24. Dohaintzak	274.252	7	4	8	-4	49,0	
25. Beste kenkari batzuk	1.035.230	27	15	16	-1	92,3	
<b>26. KENKARIAK, GUZTIRA (14+15+...+25)</b>	<b>93.451.413</b>	<b>2.419</b>	<b>1.312</b>	<b>1.352</b>	<b>-41</b>	<b>97,0</b>	
<b>27. KUOTA LIKIDOA</b>	<b>92.980.416</b>	<b>2.406</b>	<b>1.305</b>	<b>2.058</b>	<b>-753</b>	<b>63,4</b>	
<b>KONTURAKO ORDAINKETAK</b>							
28. Lana	101.889.829	2.637	1.430	1.977	-547	72,3	
29. Kapital higikorra	5.462.702	141	77	192	-115	39,9	
30. Kapital higiezina	1.483.305	38	21	48	-27	43,2	
31. Jarduera ekonomikoak	6.857.865	177	96	136	-40	70,6	
32. Inbertsio kolektiboko erakundeak	100.217	3	1	4	-3	32,5	
33. Gainontzeko atxikipenak eta konturako ordainketak	-63.836	-2	-1	-3	2	32,6	
<b>34. KONTURAKO ORDAINKETAK, GUZTIRA (28+29+...+33)</b>	<b>115.730.082</b>	<b>2.995</b>	<b>1.624</b>	<b>2.355</b>	<b>-731</b>	<b>69,0</b>	
<b>35. KUOTA DIFERENTZIALA (27-34)</b>	<b>-22.749.666</b>	<b>-589</b>	<b>-319</b>	<b>-297</b>	<b>-22</b>	<b>107,5</b>	
<b>ERRENTAREN EGITURA (%)</b>							
36. Lana (1 / 7)	87,8			82,8	5,1	106,1	
37. Kapital higikorra eta higiezina ((2+3) / 7)	5,3			9,5	-4,2	55,9	
38. Jarduera ekonomikoak (4 / 7)	5,9			5,8	0,1	102,1	
39. Mutualitateak, pentsio planak eta BGAEak (8 / 7)	4,4			5,1	-0,6	87,3	
40. Oinarri likidagarria (12 / 7)	91,0			91,5	-0,5	99,5	
<b>KARGA TASAK (%)</b>							
41. Batez besteko karga tasa (13 / 12)	24,9			25,9	-1,0	96,3	
42. Karga tasa efektiboa (27 / 12)	13,5			16,5	-3,0	81,8	
<b>DATUAK SEXUAREN ARABERA</b>							
43. Emakumezkoen oinarri likidagarria	248.057.377	14.644	6.788	9.088	-2.301	74,7	
44. Gizonezkoen oinarri likidagarria	439.512.206	20.255	12.663	15.952	-3.289	79,4	
45. Emakume-gizonen oin.likidagarrien arteko arraila (%)	43,6	27,7	46,4	43,0	3,4	107,8	

## 4.3. Eskualdeak



## 5.- AITORPEN KOPURUAREN BANAKETA

OL: 17.795  
DI: %52,5

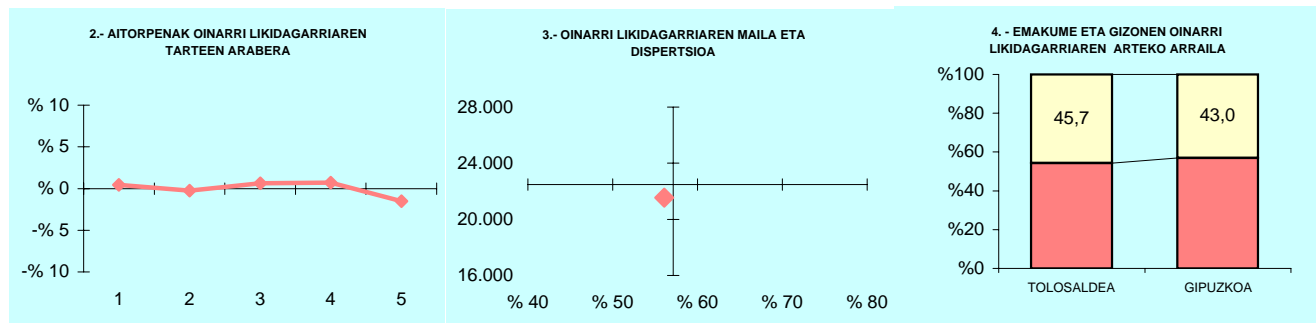
## 6.- AITORPEN KOPURUAREN BANAKETA

	OARSOALDEA		GIPUZKOA %	DIFERENTZIA (4) - (2) - (3)
	Kopurua (1)	% (2)		
<b>A. OINARRI LIKIDAGARRIAREN TARTEAK</b>				
1- 8.723,00raino	9.129	23,6	20,0	3,6
2- 8.723,00 - 15.562,00	9.443	24,4	20,0	4,4
3- 15.562,00 - 21.970,00	8.750	22,6	20,0	2,6
4- 21.970,00 - 31.287,00	6.816	17,6	20,0	-2,4
5- 31.287,00tik gora	4.500	11,6	20,0	-8,4
<b>B. MODALITATEA</b>				
Mekanizatua	10.799	27,9	26,7	1,3
Berreisia	20.661	53,5	49,1	4,4
Telematikoak eta Papera	7.178	18,6	24,2	-5,7
<b>C. AITORPEN MOTA</b>				
Familia unitatean sartu gabeak	15.007	38,8	39,1	-0,2
Batera	9.083	23,5	20,7	2,8
Banaka	14.548	37,7	40,2	-2,5
<b>D. ERRENTA ITURRIAREN ARABERA</b>				
Lana	33.197	85,9	84,1	1,8
Jarduerak	2.977	7,7	7,6	0,1
Kapitala	2.062	5,3	7,3	-2,0
Mistoak	402	1,0	0,9	0,1
<b>E. KUOTA OSOAREN %0,7AREN ESLEIPENA</b>				
Zehaztu gabeak	2.450	6,3	8,5	-2,2
Eliza Katolikoa	5.114	13,2	16,9	-3,7
Gizarte xedeak	26.253	67,9	61,4	6,5
Biak	4.821	12,5	13,1	-0,7
<b>F. AITORPENAK SEXUAREN ARABERA</b>				
Emakumezkoen aitorpenak	16.939	43,8	44,4	-0,6
Gizonezkoen aitorpenak	21.699	56,2	55,6	0,6

## 4.3. Eskualdeak

KONTZEPTUAK	TOLOSALDEA			GIPUZKOA	DIFERENTZIA	INDIZEA	
	GUZTIRA (1)	BATEZ BEST. (2)	BIZTANLEKO (3)	BIZTANLEKO (4)	BIZTANLEKO (5) = (3) - (4)	BIZTANLEKO (Gipuzkoa=100)	
<b>1. AITORPEN BATERATUA 2011ko PFEZ</b>	<b>TOLOSALDEA 29</b>			<b>48.099</b>	<b>25.968</b>	<b>54,0</b>	
<b>ERRENTA ITURRIAK</b>							
1. Lana	509.652.094	19.626	10.596	11.261	-665	94,1	
2. Kapital higikorra	43.141.217	1.661	897	940	-43	95,4	
3. Kapital higiezina	14.607.296	563	304	357	-54	85,0	
4. Jarduera ekonomikoak	35.852.558	1.381	745	784	-39	95,1	
5. Ondare irabazi eta galerak	10.947.124	422	228	265	-37	85,9	
6. Errenta egozpenak	3.039	0	0	1	-1	9,7	
<b>7. OINARRI EZARGARRIA (1+2+3+4+5+6)</b>	<b>614.203.328</b>	<b>23.652</b>	<b>12.770</b>	<b>13.608</b>	<b>-839</b>	<b>93,8</b>	
<b>MURRIZPENAK</b>							
8. Mutualitatei, pentsio planei eta BGAEei egindako ekarpenak	33.794.790	1.301	703	690	12	101,8	
9. Batera tributatzeagatik	19.721.009	759	410	422	-12	97,1	
10. Beste murrizpen batzuk	1.529.721	59	32	47	-15	67,7	
<b>11. MURRIZPENAK, GUZTIRA (8+9+10)</b>	<b>55.045.520</b>	<b>2.120</b>	<b>1.144</b>	<b>1.159</b>	<b>-15</b>	<b>98,7</b>	
<b>12. OINARRI LIKIDAGARRIA (7-11)</b>	<b>559.157.808</b>	<b>21.533</b>	<b>11.625</b>	<b>12.449</b>	<b>-824</b>	<b>93,4</b>	
<b>13. KUOTA OSOA</b>	<b>142.276.756</b>	<b>5.479</b>	<b>2.958</b>	<b>3.226</b>	<b>-268</b>	<b>91,7</b>	
<b>KENKARIAK</b>							
14. Orokorra eta pizgarria	38.628.847	1.488	803	823	-20	97,5	
15. Ondorengo ahaideak	7.790.439	300	162	147	15	110,3	
16. Aurreko ahaideak	64.504	2	1	1	0	141,4	
17. Minusbaliatuak eta menpekotasuna	4.099.395	158	85	78	7	109,0	
18. 65 urteko gorako adina	2.695.580	104	56	66	-10	84,9	
19. Ohiko etxebizitza errentan hartzea	1.009.467	39	21	35	-14	60,0	
20. Ohiko etxebizitza erostea	8.628.034	332	179	171	8	104,7	
21. Ezarpen bikoitza	7.880	0	0	1	-1	11,7	
22. Sindikatuen kuotengatik	215.537	8	4	5	-0	93,9	
23. Jarduera ekonomikoak sustatzea	26.459	1	1	1	-0	57,9	
24. Dohaintzak	235.656	9	5	8	-3	62,3	
25. Beste kenkari batzuk	809.694	31	17	16	1	107,0	
<b>26. KENKARIAK, GUZTIRA (14+15+...+25)</b>	<b>64.211.492</b>	<b>2.473</b>	<b>1.335</b>	<b>1.352</b>	<b>-17</b>	<b>98,7</b>	
<b>27. KUOTA LIKIDOA</b>	<b>87.449.595</b>	<b>3.368</b>	<b>1.818</b>	<b>2.058</b>	<b>-240</b>	<b>88,4</b>	
<b>KONTURAKO ORDAINKETAK</b>							
28. Lana	87.734.685	3.379	1.824	1.977	-153	92,3	
29. Kapital higikorra	8.719.273	336	181	192	-11	94,4	
30. Kapital higiezina	2.167.576	83	45	48	-3	93,5	
31. Jarduera ekonomikoak	5.871.449	226	122	136	-14	89,6	
32. Inbertsio kolektiboko erakundeak	99.533	4	2	4	-2	47,8	
33. Gainontzeko atxikipenak eta konturako ordainketak	-166.004	-6	-3	-3	-1	125,6	
<b>34. KONTURAKO ORDAINKETAK, GUZTIRA (28+29+...+33)</b>	<b>104.426.512</b>	<b>4.021</b>	<b>2.171</b>	<b>2.355</b>	<b>-184</b>	<b>92,2</b>	
<b>35. KUOTA DIFERENTZIALA (27-34)</b>	<b>-16.976.917</b>	<b>-654</b>	<b>-353</b>	<b>-297</b>	<b>-56</b>	<b>118,8</b>	
<b>ERRENTAREN EGITURA (%)</b>							
36. Lana (1 / 7)	83,0			82,8	0,2	100,3	
37. Kapital higikorra eta higiezina ((2+3) / 7)	9,4			9,5	-0,1	98,6	
38. Jarduera ekonomikoak (4 / 7)	5,8			5,8	0,1	101,3	
39. Mutualitateak, pentsio planak eta BGAEak (8 / 7)	5,5			5,1	0,4	108,5	
40. Oinarri likidagarria (12 / 7)	91,0			91,5	-0,4	99,5	
<b>KARGA TASAK (%)</b>							
41. Batez besteko karga tasa (13 / 12)	25,4			25,9	-0,5	98,2	
42. Karga tasa efektiboa (27 / 12)	15,6			16,5	-0,9	94,6	
<b>DATUAK SEXUAREN ARABERA</b>							
43. Emakumezkoen oinarri likidagarria	195.203.872	17.487	8.170	9.088	-918	89,9	
44. Gizonezkoen oinarri likidagarria	363.953.939	24.583	15.035	15.952	-917	94,3	
45. Emakume-gizonen oin.likidagarrien arteko arraila (%)	46,4	28,9	45,7	43,0	2,6	106,1	

## 4.3. Eskualdeak



## 5.- AITORPEN KOPURUAREN BANAKETA

OL: 21.533  
DI: %56,1

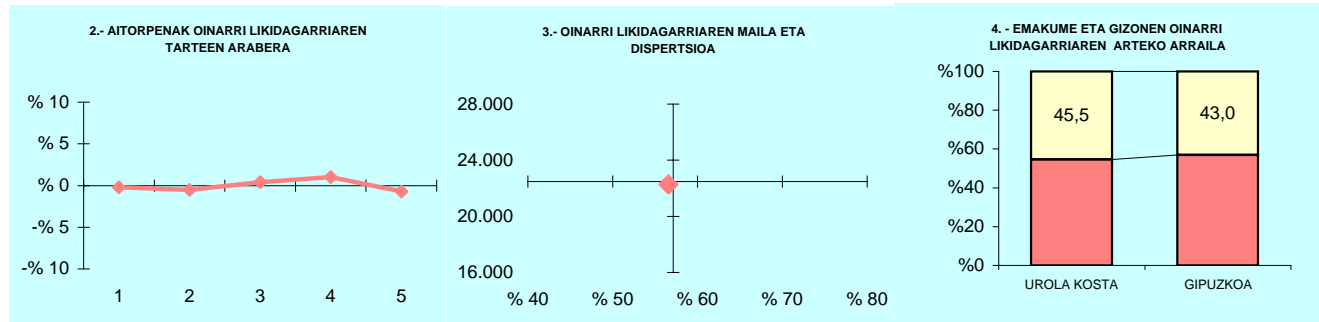
## 6.- AITORPEN KOPURUAREN BANAKETA

	TOLOSALDEA		GIPUZKOA (3)	DIFERENTZIA (4) = (2) - (3)
	Kopurua (1)	% (2)		
<b>A. OINARRI LIKIDAGARRIAREN TARTEAK</b>				
1.- 8.723,00raino	5.305	20,4	20,0	0,4
2.- 8.723,00 - 15.562,00	5.129	19,8	20,0	-0,2
3.- 15.562,00 - 21.970,00	5.356	20,6	20,0	0,6
4.- 21.970,00 - 31.287,00	5.379	20,7	20,0	0,7
5.- 31.287,00tik gora	4.799	18,5	20,0	-1,5
<b>B. MODALITATEA</b>				
Mekanizatua	7.014	27,0	26,7	0,3
Berreisia	12.991	50,0	49,1	0,9
Telematikoak eta Papera	5.963	23,0	24,2	-1,3
<b>C. AITORPEN MOTA</b>				
Familia unitatean sartu gabeak	10.225	39,4	39,1	0,3
Batera	5.534	21,3	20,7	0,6
Banaka	10.209	39,3	40,2	-0,9
<b>D. ERRENTA ITURRIAREN ARABERA</b>				
Lana	21.569	83,1	84,1	-1,0
Jarduerak	2.105	8,1	7,6	0,5
Kapitala	2.039	7,9	7,3	0,5
Mistoak	255	1,0	0,9	0,0
<b>E. KUOTA OSOAREN %0,7AREN ESLEIPENA</b>				
Zehaztu gabeak	2.850	11,0	8,5	2,4
Eliza Katolikoa	3.859	14,9	16,9	-2,1
Gizarte xedeak	16.206	62,4	61,4	1,0
Biak	3.053	11,8	13,1	-1,4
<b>F. AITORPENAK SEXUAREN ARABERA</b>				
Emakumezkoen aitorpenak	11.163	43,0	44,4	-1,4
Gizonezkoen aitorpenak	14.805	57,0	55,6	1,4

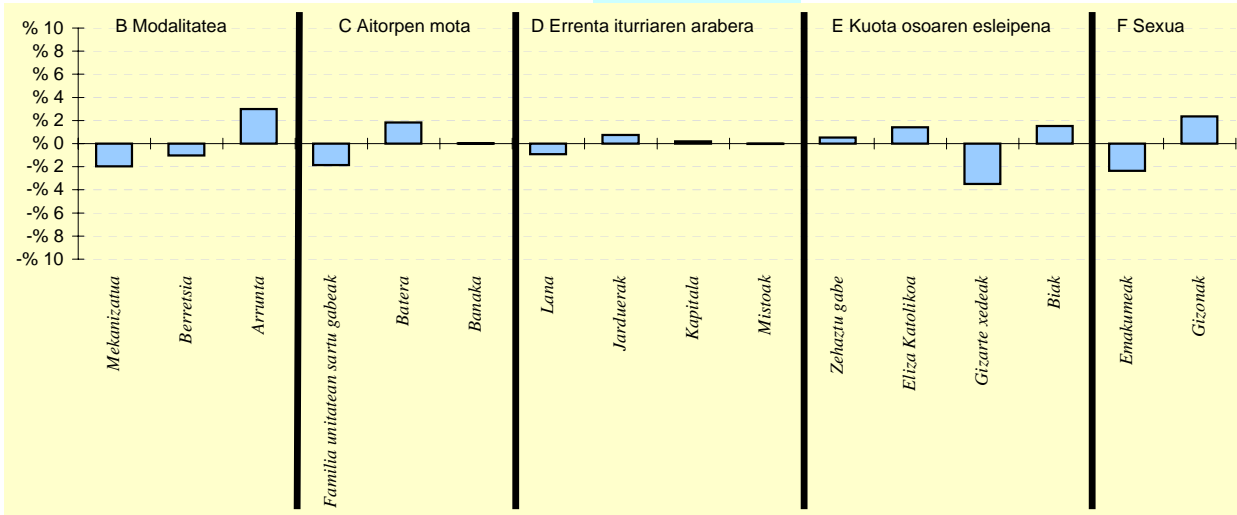
## 4.3. Eskualdeak

	Udaleri kop.			Biztanle kopurua		Aitorpen kop.		Aitorpenak biztanleko (%)			
	UROLA KOSTA			11		73.535		39.188		53,3	
KONTZEPTUAK	UROLA KOSTA			GIPUZKOA	DIFERENTZIA	INDIZEA					
	GUZTIRA (1)	BATEZ BEST. (2)	BIZTANLEKO (3)	BIZTANLEKO (4)	BIZTANLEKO (5) = (3) - (4)	BIZTANLEKO (Gipuzkoa=100)					
<b>ERRENTA ITURRIAK</b>											
1. Lana	792.025.655	20.211	10.771	11.261	-490	95,6					
2. Kapital higikorra	69.693.414	1.778	948	940	7	100,8					
3. Kapital higiezina	25.702.503	656	350	357	-8	97,8					
4. Jarduera ekonomikoak	58.394.118	1.490	794	784	10	101,3					
5. Ondare irabazi eta galerak	15.864.558	405	216	265	-49	81,4					
6. Errenta egozpenak	1.692	0	0	1	-1	3,5					
7. OINARRI EZARGARRIA (1+2+3+4+5+6)	961.681.940	24.540	13.078	13.608	-530	96,1					
<b>MURRIZPENAK</b>											
8. Mutualitatei, pentsio planei eta BGAEei egindako ekarpenak	52.918.345	1.350	720	690	29	104,3					
9. Batera tributatzeagatik	32.666.343	834	444	422	22	105,2					
10. Beste murrizpen batzuk	3.167.392	81	43	47	-4	91,6					
11. MURRIZPENAK, GUZTIRA (8+9+10)	88.752.080	2.265	1.207	1.159	47	104,1					
12. OINARRI LIKIDAGARRIA (7-11)	872.929.860	22.275	11.871	12.449	-578	95,4					
13. KUOTA OSOA	224.887.880	5.739	3.058	3.226	-168	94,8					
<b>KENKARIAK</b>											
14. Orokorra eta pizgarria	58.116.405	1.483	790	823	-33	96,0					
15. Ondorengo ahaideak	12.594.423	321	171	147	24	116,6					
16. Aurreko ahaideak	100.733	3	1	1	0	144,4					
17. Minusbaliatuak eta menpekotasuna	5.514.916	141	75	78	-3	95,9					
18. 65 urteko gorako adina	4.062.650	104	55	66	-11	83,7					
19. Ohiko etxebizitza errentan hartzea	2.025.649	52	28	35	-7	78,8					
20. Ohiko etxebizitza erostea	12.225.418	312	166	171	-5	97,1					
21. Ezarpen bikoitza	78.779	2	1	1	-0	76,6					
22. Sindikatuen kuotengatik	355.406	9	5	5	0	101,3					
23. Jarduera ekonomikoak sustatzea	126.469	3	2	1	1	181,1					
24. Dohaintzak	552.499	14	8	8	-0	95,6					
25. Beste kenkari batzuk	1.047.934	27	14	16	-1	90,6					
26. KENKARIAK, GUZTIRA (14+15+...+25)	96.801.281	2.470	1.316	1.352	-36	97,3					
27. KUOTA LIKIDOA	141.221.494	3.604	1.920	2.058	-137	93,3					
<b>KONTURAKO ORDAINKETAK</b>											
28. Lana	138.550.625	3.536	1.884	1.977	-93	95,3					
29. Kapital higikorra	14.272.609	364	194	192	2	101,1					
30. Kapital higiezina	3.689.908	94	50	48	2	104,2					
31. Jarduera ekonomikoak	9.500.529	242	129	136	-7	94,8					
32. Inbertsio kolektiboko erakundeak	244.023	6	3	4	-1	76,7					
33. Gainontzeko atxikipenak eta konturako ordainketak	-203.135	-5	-3	-3	-0	100,5					
34. KONTURAKO ORDAINKETAK, GUZTIRA (28+29+...+33)	166.054.559	4.237	2.258	2.355	-97	95,9					
35. KUOTA DIFERENTZIALA (27-34)	-24.833.061	-634	-338	-297	-41	113,7					
<b>ERRENTAREN EGITURA (%)</b>											
36. Lana (1 / 7)	82,4			82,8	-0,4	99,5					
37. Kapital higikorra eta higiezina ((2+3) / 7)	9,9			9,5	0,4	104,0					
38. Jarduera ekonomikoak (4 / 7)	6,1			5,8	0,3	105,4					
39. Mutualitateak, pentsio planak eta BGAEak (8 / 7)	5,5			5,1	0,4	108,5					
40. Oinarri likidagarria (12 / 7)	90,8			91,5	-0,7	99,2					
<b>KARGA TASAK (%)</b>											
41. Batez besteko karga tasa (13 / 12)	25,8			25,9	-0,2	99,4					
42. Karga tasa efektiboa (27 / 12)	16,2			16,5	-0,4	97,9					
<b>DATUAK SEXUAREN ARABERA</b>											
43. Emakumezkoen oinarri likidagarria	307.197.852	18.637	8.374	9.088	-715	92,1					
44. Gizonezkoen oinarri likidagarria	565.732.010	24.917	15.352	15.952	-599	96,2					
45. Emakume-gizonen oin.likidagarrien arteko arraila (%)	45,7	25,2	45,5	43,0	2,4	105,6					

## 4.3. Eskualdeak



## 5.- AITORPEN KOPURUAREN BANAKETA

OL: 22.275  
DI: %56,6

## 6.- AITORPEN KOPURUAREN BANAKETA

	UROLA KOSTA		GIPUZKOA %	DIFERENTZIA (4) = (2)-(3)
	Kopurua (1)	% (2)		
<b>A. OINARRI LIKIDAGARRIAREN TARTEAK</b>				
1- 8.723,00raino	7.761	19,8	20,0	-0,2
2- 8.723,00 - 15.562,00	7.633	19,5	20,0	-0,5
3- 15.562,00 - 21.970,00	7.995	20,4	20,0	0,4
4- 21.970,00 - 31.287,00	8.243	21,0	20,0	1,0
5- 31.287,00tik gora	7.556	19,3	20,0	-0,7
<b>B. MODALITATEA</b>				
Mekanizatua	9.673	24,7	26,7	-2,0
Berreisia	18.844	48,1	49,1	-1,0
Telematikoak eta Papera	10.671	27,2	24,2	3,0
<b>C. AITORPEN MOTA</b>				
Familia unitatean sartu gabeak	14.577	37,2	39,1	-1,9
Batera	8.848	22,6	20,7	1,8
Banaka	15.763	40,2	40,2	0,0
<b>D. ERRENTA ITURRIAREN ARABERA</b>				
Lana	32.599	83,2	84,1	-0,9
Jarduerak	3.278	8,4	7,6	0,7
Kapitala	2.961	7,6	7,3	0,2
Mistoak	350	0,9	0,9	-0,0
<b>E. KUOTA OSOAREN %0,7AREN ESLEIPENA</b>				
Zehaztu gabeak	3.556	9,1	8,5	0,5
Eliza Katolikoa	7.187	18,3	16,9	1,4
Gizarte xedeak	22.699	57,9	61,4	-3,5
Biak	5.746	14,7	13,1	1,5
<b>F. AITORPENAK SEXUAREN ARABERA</b>				
Emakumezkoen aitorpenak	16.483	42,1	44,4	-2,4
Gizonezkoen aitorpenak	22.705	57,9	55,6	2,4

## 4.4

### *Udalerriak*



## 4.4. Udalerriak

Biztanle kopurua

Aitorpen kop.

Aitorpenak biztanleko (%)

## 1. AITORPEN BATERATUA 2011ko PFEZ

## ABALTZISKETA

324

154

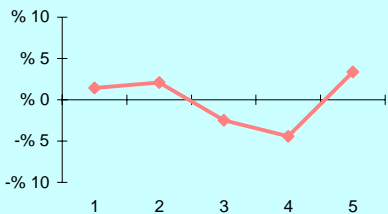
47,5

KONTZEPTUAK	ABALTZISKETA			1.TALDEA	GIPUZKOA	DIFERENTZIA	INDIZEA
	GUZTIRA (1)	BATEZ BEST. (2)	BIZTANLEKO (3)	BIZTANLEKO (4)	BIZTANLEKO (5)	BIZTANLEKO (6) = (3) - (5)	BIZTANLEKO (Gipuzkoa=100)
<b>ERRENTA ITURRIAK</b>							
1. Lana	3.044.289	19.768	9.396	10.025	11.261	-1.865	83,4
2. Kapital higikorra	1.068.205	6.936	3.297	779	940	2.357	350,6
3. Kapital higiezina	56.916	370	176	256	357	-182	49,1
4. Jarduera ekonomikoak	283.761	1.843	876	801	784	92	111,7
5. Ondare irabazi eta galerak	48.493	315	150	157	265	-115	56,5
6. Errenta egozpenak	0	0	0	0	1	-1	0,0
<b>7. OINARRI EZARGARRIA (1+2+3+4+5+6)</b>	<b>4.501.664</b>	<b>29.232</b>	<b>13.894</b>	<b>12.017</b>	<b>13.608</b>	<b>286</b>	<b>102,1</b>
<b>MURRIZPENAK</b>							
8. Mutualitatei, pensio planei eta BGAEei egindako ekarpenak	229.358	1.489	708	728	690	18	102,6
9. Balera tributatzeagatik	126.513	822	390	415	422	-32	92,5
10. Beste murrizpen batzuk	5.646	37	17	26	47	-30	37,1
11. MURRIZPENAK, GUZTIRA (8+9+10)	361.517	2.348	1.116	1.169	1.159	-44	96,2
<b>12. OINARRI LIKIDAGARRIA (7-11)</b>	<b>4.140.147</b>	<b>26.884</b>	<b>12.778</b>	<b>10.848</b>	<b>12.449</b>	<b>329</b>	<b>102,6</b>
<b>13. KUOTA OSOA</b>	<b>1.031.097</b>	<b>6.695</b>	<b>3.182</b>	<b>2.755</b>	<b>3.226</b>	<b>-44</b>	<b>98,7</b>
<b>KENKARIAK</b>							
14. Orokorra eta pizgarria	231.757	1.505	715	772	823	-108	86,9
15. Ondorengo ahaideak	56.318	366	174	169	147	27	118,4
16. Aurreko ahaideak	798	5	2	2	1	2	259,6
17. Minusbaliatuak eta menpekotasuna	32.538	211	100	86	78	22	128,5
18. 65 urteik gorako adina	13.918	90	43	52	66	-23	65,1
19. Ohiko etxebizitza errentan hartzea	0	0	0	7	35	-35	0,0
20. Ohiko etxebizitza erostea	50.207	326	155	169	171	-16	90,5
21. Ezarpen bikoitza	0	0	0	1	1	-1	0,0
22. Sindikatuen kuotengatik	1.333	9	4	4	5	-1	86,2
23. Jarduera ekonomikoak sustatzea	0	0	0	1	1	-1	0,0
24. Dohaintzak	457	3	1	3	8	-6	17,9
25. Beste kenkari batzuk	15.972	104	49	19	16	34	313,3
<b>26. KENKARIAK, GUZTIRA (14+15+...+25)</b>	<b>403.298</b>	<b>2.619</b>	<b>1.245</b>	<b>1.286</b>	<b>1.352</b>	<b>-108</b>	<b>92,0</b>
<b>27. KUOTA LIKIDOA</b>	<b>694.999</b>	<b>4.513</b>	<b>2.145</b>	<b>1.667</b>	<b>2.058</b>	<b>87</b>	<b>104,2</b>
<b>KONTURAKO ORDAINKETAK</b>							
28. Lana	576.962	3.747	1.781	1.715	1.977	-196	90,1
29. Kapital higikorra	204.702	1.329	632	155	192	440	329,2
30. Kapital higiezina	7.871	51	24	36	48	-24	50,4
31. Jarduera ekonomikoak	49.633	322	153	127	136	17	112,4
32. Inbertsio kolektiboko erakundeak	9	0	0	2	4	-4	0,6
33. Gainontzeko atxikipenak eta konturako ordainketak	0	0	0	-5	-3	3	0,0
<b>34. KONTURAKO ORDAINKETAK, GUZTIRA (28+29+...+33)</b>	<b>839.177</b>	<b>5.449</b>	<b>2.590</b>	<b>2.030</b>	<b>2.355</b>	<b>235</b>	<b>110,0</b>
<b>35. KUOTA DIFERENTZIALA (27-34)</b>	<b>-144.178</b>	<b>-936</b>	<b>-445</b>	<b>-363</b>	<b>-297</b>	<b>-148</b>	<b>149,8</b>
<b>ERRENTAREN EGITURA (%)</b>							
36. Lana (1 / 7)	67,6			83,4	82,8	-15,1	81,7
37. Kapital higikorra eta higiezina ((2+3) / 7)	25,0			8,6	9,5	15,5	262,1
38. Jarduera ekonomikoak (4 / 7)	6,3			6,7	5,8	0,5	109,4
39. Mutualitateak, pensio planak eta BGAEak (8 / 7)	5,1			6,1	5,1	0,0	100,5
40. Oinarri likidagarria (12 / 7)	92,0			90,3	91,5	0,5	100,5
<b>KARGA TASAK (%)</b>							
41. Batez besteko karga tasa (13 / 12)	24,9			25,4	25,9	-1,0	96,1
42. Karga tasa efektiboa (27 / 12)	16,8			15,4	16,5	0,3	101,6
<b>DATUAK SEXUAREN ARABERA</b>							
43. Emakumezkoen oinarri likidagarria	650.637	12.049	4.396	7.076	9.088	-4.692	48,4
44. Gizonezkoen oinarri likidagarria	3.489.510	34.895	19.827	14.228	15.952	3.875	124,3
45. Emakume-gizonen oin.likidagarrien arteko arraila (%)	81,4	65,5	77,8	50,3	43,0	34,8	180,9

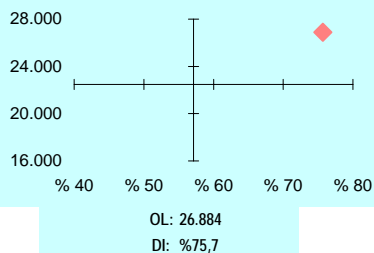
Zenbatekoa eurotan

## 4.4. Udalerriak

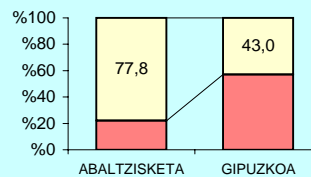
2.- AITORPENAK OINARRI LIKIDAGARRIAREN TARTEEN ARABERA



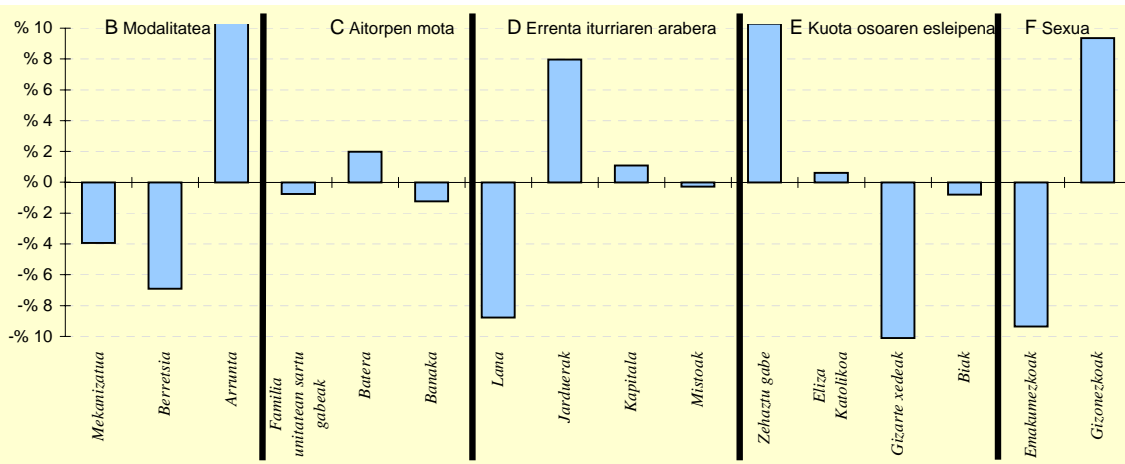
3.- OINARRI LIKIDAGARRIAREN MAILA ET/ DISPERSIOA



4. - EMAKUME ETA GIZONEN OINARRI LIKIDAGARRIAREN ARTEKO ARRAILA



5.- AITORPEN KOPURUAREN BANAKETA



6.- AITORPEN KOPURUAREN BANAKETA

	ABALTZISKETA		1.TALDEA %	GIPUZKOA %	DIFERENTZIA (5)= (2)-(4)
	Kopurua (1)	% (2)			
<b>A. OINARRI LIKIDAGARRIAREN TARTEAK</b>					
1- 8.723,00raino	33	21,4	21,8	20,0	1,4
2- 8.723,00 - 15.562,00	34	22,1	19,4	20,0	2,1
3- 15.562,00 - 21.970,00	27	17,5	19,4	20,0	-2,5
4- 21.970,00 - 31.287,00	24	15,6	20,2	20,0	-4,4
5- 31.287,00tik gora	36	23,4	19,3	20,0	3,4
<b>B. MODALITATEA</b>					
Mekanizatua	35	22,7	23,3	26,7	-3,9
Berretsia	65	42,2	48,4	49,1	-6,9
Telematikoak eta Papera	54	35,1	28,3	24,2	10,8
<b>C. AITORPEN MOTA</b>					
Familia unitatean sartu gabeak	59	38,3	39,3	39,1	-0,7
Batera	35	22,7	22,2	20,7	2,0
Banaka	60	39,0	38,5	40,2	-1,2
<b>D. ERRENTA ITURRIAREN ARABERA</b>					
Lana	116	75,3	81,5	84,1	-8,8
Jarduerak	24	15,6	9,9	7,6	8,0
Kapitala	13	8,4	7,5	7,3	1,1
Mistoak	1	0,6	1,0	0,9	-0,3
<b>E. KUOTA OSOAREN %0,7AREN ESLEIPENA</b>					
Zehaztu gabeak	29	18,8	15,2	8,5	10,3
Eliza Katolikoa	27	17,5	14,8	16,9	0,6
Gizarte xedeak	79	51,3	58,1	61,4	-10,1
Biak	19	12,3	11,9	13,1	-0,8
<b>F. AITORPENAK SEXUAREN ARABERA</b>					
Emakumezkoen aitortpenak	54	35,1	39,3	44,4	-9,3
Gizonezkoen aitortpenak	100	64,9	60,7	55,6	9,3

## 4.4. Udalerriak

Biztanle kopurua

Aitorpen kop.

Aitorpenak biztanleko (%)

## 1. AITORPEN BATERATUA 2011ko PFEZ

ADUNA

452

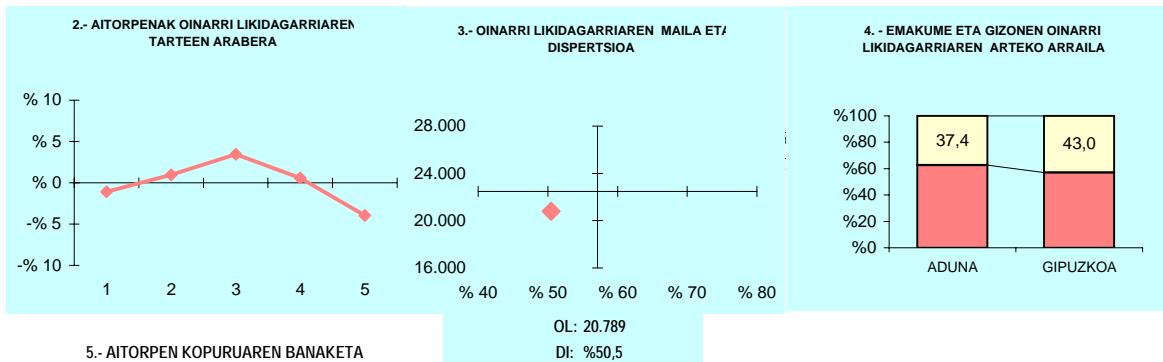
243

53,8

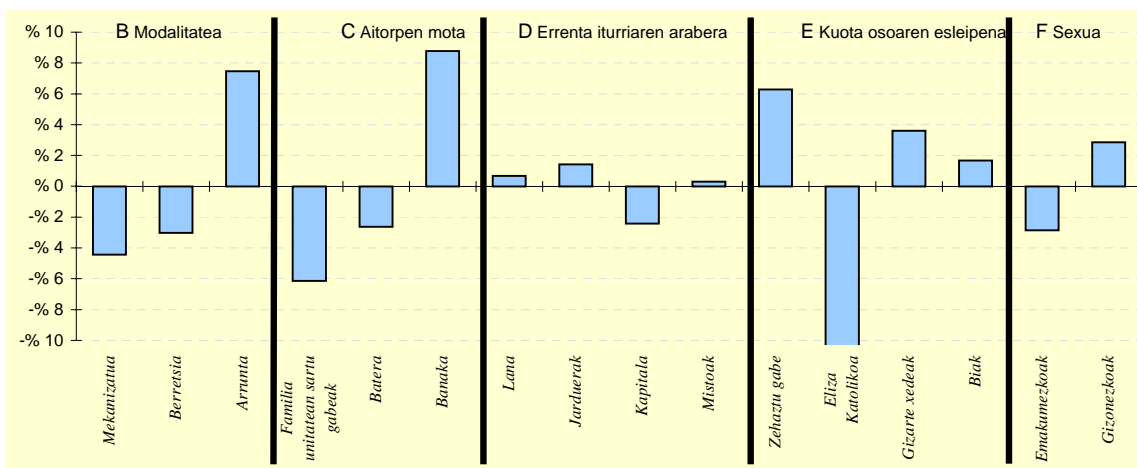
KONTZEPTUAK	ADUNA			1.TALDEA	GIPUZKOA	DIFERENTZIA	INDIZEA
	GUZTIRA (1)	BATEZ BEST. (2)	BIZTANLEKO (3)	BIZTANLEKO (4)	BIZTANLEKO (5)	BIZTANLEKO (6) = (3) - (5)	BIZTANLEKO (Gipuzkoa=100)
<b>ERRENTA ITURRIAK</b>							
1. Lana	4.577.584	18.838	10.127	10.025	11.261	-1.133	89,9
2. Kapital higikorra	332.360	1.368	735	779	940	-205	78,2
3. Kapital higiezina	180.159	741	399	256	357	41	111,5
4. Jarduera ekonomikoak	374.856	1.543	829	801	784	45	105,8
5. Ondare irabazi eta galerak	30.955	127	68	157	265	-196	25,8
6. Errenta egozpenak	0	0	0	0	1	-1	0,0
<b>7. OINARRI EZARGARRIA (1+2+3+4+5+6)</b>	<b>5.495.914</b>	<b>22.617</b>	<b>12.159</b>	<b>12.017</b>	<b>13.608</b>	<b>-1.449</b>	<b>89,4</b>
<b>MURRIZPENAK</b>							
8. Mutualitatei, pensio planei eta BGAEei egindako ekarpenak	267.300	1.100	591	728	690	-99	85,7
9. Balera tributatzeagatik	170.602	702	377	415	422	-45	89,4
10. Beste murrizpen batzuk	6.323	26	14	26	47	-33	29,8
11. MURRIZPENAK, GUZTIRA (8+9+10)	444.225	1.828	983	1.169	1.159	-177	84,8
<b>12. OINARRI LIKIDAGARRIA (7-11)</b>	<b>5.051.689</b>	<b>20.789</b>	<b>11.176</b>	<b>10.848</b>	<b>12.449</b>	<b>-1.273</b>	<b>89,8</b>
<b>13. KUOTA OSOA</b>	<b>1.275.734</b>	<b>5.250</b>	<b>2.822</b>	<b>2.755</b>	<b>3.226</b>	<b>-404</b>	<b>87,5</b>
<b>KENKARIAK</b>							
14. Orokorra eta pizgarria	364.845	1.501	807	772	823	-16	98,0
15. Ondorengo ahaideak	85.350	351	189	169	147	42	128,6
16. Aurreko ahaideak	1.064	4	2	2	1	1	248,1
17. Minusbaliatuak eta menpekotasuna	31.518	130	70	86	78	-8	89,2
18. 65 urteik gorako adina	16.308	67	36	52	66	-30	54,6
19. Ohiko etxebizitza errentan hartzea	2.940	12	7	7	35	-28	18,6
20. Ohiko etxebizitza erostea	90.310	372	200	169	171	29	116,7
21. Ezarpen bikoitza	0	0	0	1	1	-1	0,0
22. Sindikatuen kuotengatik	1.819	7	4	4	5	-1	84,3
23. Jarduera ekonomikoak sustatzea	0	0	0	1	1	-1	0,0
24. Dohaintzak	1.403	6	3	3	8	-5	39,5
25. Beste kenkari batzuk	1.090	4	2	19	16	-13	15,3
<b>26. KENKARIAK, GUZTIRA (14+15+...+25)</b>	<b>596.647</b>	<b>2.455</b>	<b>1.320</b>	<b>1.286</b>	<b>1.352</b>	<b>-32</b>	<b>97,6</b>
<b>27. KUOTA LIKIDOA</b>	<b>736.596</b>	<b>3.031</b>	<b>1.630</b>	<b>1.667</b>	<b>2.058</b>	<b>-428</b>	<b>79,2</b>
<b>KONTURAKO ORDAINKETAK</b>							
28. Lana	818.498	3.368	1.811	1.715	1.977	-166	91,6
29. Kapital higikorra	66.192	272	146	155	192	-45	76,3
30. Kapital higiezina	29.829	123	66	36	48	18	137,0
31. Jarduera ekonomikoak	70.500	290	156	127	136	20	114,4
32. Inbertsio kolektiboko erakundeak	4	0	0	2	4	-4	0,2
33. Gainontzeko atxikipenak eta konturako ordainketak	0	0	0	-5	-3	3	0,0
<b>34. KONTURAKO ORDAINKETAK, GUZTIRA (28+29+...+33)</b>	<b>985.023</b>	<b>4.054</b>	<b>2.179</b>	<b>2.030</b>	<b>2.355</b>	<b>-176</b>	<b>92,5</b>
<b>35. KUOTA DIFERENTZIALA (27-34)</b>	<b>-248.427</b>	<b>-1.022</b>	<b>-550</b>	<b>-363</b>	<b>-297</b>	<b>-253</b>	<b>185,1</b>
<b>ERRENTAREN EGITURA (%)</b>							
36. Lana (1 / 7)	83,3			83,4	82,8	0,5	100,7
37. Kapital higikorra eta higiezina ((2+3) / 7)	9,3			8,6	9,5	-0,2	97,8
38. Jarduera ekonomikoak (4 / 7)	6,8			6,7	5,8	1,1	118,4
39. Mutualitateak, pensio planak eta BGAEak (8 / 7)	4,9			6,1	5,1	-0,2	95,9
40. Oinarri likidagarria (12 / 7)	91,9			90,3	91,5	0,4	100,5
<b>KARGA TASAK (%)</b>							
41. Batez besteko karga tasa (13 / 12)	25,3			25,4	25,9	-0,7	97,5
42. Karga tasa efektiboa (27 / 12)	14,6			15,4	16,5	-1,9	88,2
<b>DATUAK SEXUAREN ARABERA</b>							
43. Emakumezkoen oinarri likidagarria	1.717.352	17.003	8.418	7.076	9.088	-670	92,6
44. Gizonezkoen oinarri likidagarria	3.334.337	23.481	13.445	14.228	15.952	-2.507	84,3
45. Emakume-gizonen oin.likidagarrien arteko arraila (%)	48,5	27,6	37,4	50,3	43,0	-5,6	86,9

Zenbatekoa eurotan

## 4.4. Udalerriak



## 5.- AITORPEN KOPURUAREN BANAKETA



## 6.- AITORPEN KOPURUAREN BANAKETA

	ADUNA		1.TALDEA %	GIPUZKOA %	DIFERENTZIA (5)= (2)-(4)
	Kopurua (1)	% (2)			
<b>A. OINARRI LIKIDAGARRIAREN TARTEAK</b>					
1- 8.723,00raino	46	18,9	21,8	20,0	-1,1
2- 8.723,00 - 15.562,00	51	21,0	19,4	20,0	1,0
3- 15.562,00 - 21.970,00	57	23,5	19,4	20,0	3,5
4- 21.970,00 - 31.287,00	50	20,6	20,2	20,0	0,6
5- 31.287,00tik gora	39	16,0	19,3	20,0	-4,0
<b>B. MODALITATEA</b>					
Mekanizatua	54	22,2	23,3	26,7	-4,4
Berretsia	112	46,1	48,4	49,1	-3,0
Telematikoak eta Papera	77	31,7	28,3	24,2	7,5
<b>C. AITORPEN MOTA</b>					
Familia unitatean sartu gabek	80	32,9	39,3	39,1	-6,1
Batera	44	18,1	22,2	20,7	-2,6
Banaka	119	49,0	38,5	40,2	8,8
<b>D. ERRENTA ITURRIAREN ARABERA</b>					
Lana	206	84,8	81,5	84,1	0,7
Jarduerak	22	9,1	9,9	7,6	1,4
Kapitala	12	4,9	7,5	7,3	-2,4
Mistoak	3	1,2	1,0	0,9	0,3
<b>E. KUOTA OSOAREN %0,7AREN ESLEIPENA</b>					
Zehaztu gabek	36	14,8	15,2	8,5	6,3
Eliza Katolikoa	13	5,3	14,8	16,9	-11,6
Gizarte xedeak	158	65,0	58,1	61,4	3,6
Biak	36	14,8	11,9	13,1	1,7
<b>F. AITORPENAK SEXUAREN ARABERA</b>					
Emakumezkoen aitortpenak	101	41,6	39,3	44,4	-2,8
Gizonezkoen aitortpenak	142	58,4	60,7	55,6	2,8

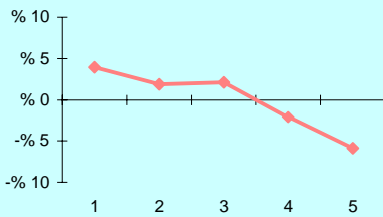
## 4.4. Udalerriak

1. AITORPEN BATERATUA 2011ko PFEZ	Biztanle kopurua			Aitorpen kop.		Aitorpenak biztanleko (%)	
	AIA			1.022		50,4	
	2.026	2.026		1.022		50,4	
KONTZEPTUAK	AIA			2.TALDEA	GIPUZKOA	DIFERENTZIA	INDIZEA
	GUZTIRA	BATEZ BEST.	BIZTANLEKO	BIZTANLEKO	BIZTANLEKO	BIZTANLEKO	BIZTANLEKO
	(1)	(2)	(3)	(4)	(5)	(6) = (3) - (5)	(Gipuzkoa=100)
<b>ERRENTA ITURRIAK</b>							
1. Lana	17.698.652	17.318	8.736	10.847	11.261	-2.525	77,6
2. Kapital higikorra	982.418	961	485	757	940	-455	51,6
3. Kapital higiezina	444.000	434	219	214	357	-138	61,3
4. Jarduera ekonomikoak	2.143.874	2.098	1.058	715	784	274	135,0
5. Ondare irabazi eta galerak	81.104	79	40	122	265	-225	15,1
6. Errenta egozpenak	0	0	0	0	1	-1	0,0
<b>7. OINARRI EZARGARRIA (1+2+3+4+5+6)</b>	<b>21.350.048</b>	<b>20.890</b>	<b>10.538</b>	<b>12.654</b>	<b>13.608</b>	<b>-3.070</b>	<b>77,4</b>
<b>MURRIZPENAK</b>							
8. Mutualitatei, pensio planei eta BGAEei egindako ekarpenak	1.222.303	1.196	603	733	690	-87	87,4
9. Balera tributatzeagatik	763.240	747	377	424	422	-46	89,2
10. Beste murrizpen batzuk	25.164	25	12	23	47	-35	26,4
11. MURRIZPENAK, GUZTIRA (8+9+10)	2.010.707	1.967	992	1.180	1.159	-167	85,6
<b>12. OINARRI LIKIDAGARRIA (7-11)</b>	<b>19.339.341</b>	<b>18.923</b>	<b>9.546</b>	<b>11.474</b>	<b>12.449</b>	<b>-2.903</b>	<b>76,7</b>
<b>13. KUOTA OSOA</b>	<b>4.970.836</b>	<b>4.864</b>	<b>2.454</b>	<b>2.904</b>	<b>3.226</b>	<b>-772</b>	<b>76,1</b>
<b>KENKARIAK</b>							
14. Orokorra eta pizgarria	1.540.810	1.508	761	817	823	-63	92,4
15. Ondorengo ahaideak	358.240	351	177	161	147	30	120,4
16. Aurreko ahaideak	7.050	7	3	2	1	3	366,8
17. Minusbaliatuak eta menpekotasuna	111.002	109	55	81	78	-23	70,1
18. 65 urteik gorako adina	69.173	68	34	54	66	-32	51,7
19. Ohiko etxebizitza errentan hartzea	27.648	27	14	18	35	-21	39,0
20. Ohiko etxebizitza erostea	381.782	374	188	201	171	17	110,0
21. Ezarpen bikoitza	101	0	0	0	1	-1	3,6
22. Sindikatuen kuotengatik	9.416	9	5	5	5	-0	97,4
23. Jarduera ekonomikoak sustatzea	9	0	0	2	1	-1	0,5
24. Dohaintzak	9.986	10	5	5	8	-3	62,7
25. Beste kenkari batzuk	12.870	13	6	17	16	-9	40,4
26. KENKARIAK, GUZTIRA (14+15+...+25)	2.528.087	2.474	1.248	1.363	1.352	-105	92,3
<b>27. KUOTA LIKIDOA</b>	<b>2.807.381</b>	<b>2.747</b>	<b>1.386</b>	<b>1.728</b>	<b>2.058</b>	<b>-672</b>	<b>67,3</b>
<b>KONTURAKO ORDAINKETAK</b>							
28. Lana	2.986.207	2.922	1.474	1.797	1.977	-503	74,6
29. Kapital higikorra	195.241	191	96	153	192	-96	50,2
30. Kapital higiezina	62.158	61	31	27	48	-17	63,7
31. Jarduera ekonomikoak	372.379	364	184	108	136	48	134,9
32. Inbertsio kolektiboko erakundeak	565	1	0	2	4	-4	6,4
33. Gaintzeko atxikipenak eta konturako ordainketak	-23.758	-23	-12	-3	-3	-9	426,8
34. KONTURAKO ORDAINKETAK, GUZTIRA (28+29+...+33)	3.592.792	3.515	1.773	2.085	2.355	-581	75,3
<b>35. KUOTA DIFERENTZIALA (27-34)</b>	<b>-785.411</b>	<b>-769</b>	<b>-388</b>	<b>-357</b>	<b>-297</b>	<b>-91</b>	<b>130,5</b>
<b>ERRENTAREN EGITURA (%)</b>							
36. Lana (1 / 7)	82,9			85,7	82,8	0,1	100,2
37. Kapital higikorra eta higiezina ((2+3) / 7)	6,7			7,7	9,5	-2,9	70,1
38. Jarduera ekonomikoak (4 / 7)	10,0			5,6	5,8	4,3	174,3
39. Mutualitateak, pensio planak eta BGAEak (8 / 7)	5,7			5,8	5,1	0,7	112,9
40. Oinarri likidagarria (12 / 7)	90,6			90,7	91,5	-0,9	99,0
<b>KARGA TASAK (%)</b>							
41. Batez besteko karga tasa (13 / 12)	25,7			25,3	25,9	-0,2	99,2
42. Karga tasa efektiboa (27 / 12)	14,5			15,1	16,5	-2,0	87,8
<b>DATUAK SEXUAREN ARABERA</b>							
43. Emakumezkoen oinarri likidagarria	6.038.495	15.365	6.472	7.941	9.088	-2.616	71,2
44. Gizonezkoen oinarri likidagarria	13.300.846	21.146	12.169	14.807	15.952	-3.783	76,3
45. Emakume-gizonen oin.likidagarrien arteko arraila (%)	54,6	27,3	46,8	46,4	43,0	3,8	108,8

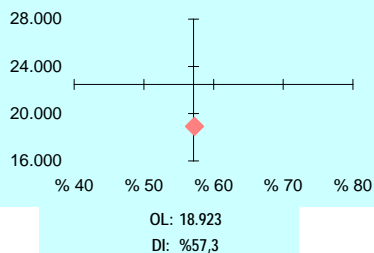
Zenbatekoa eurotan

## 4.4. Udalerriak

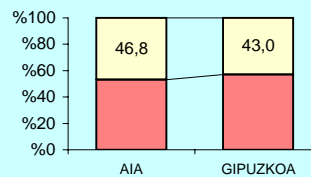
2.- AITORPENAK OINARRI LIKIDAGARRIAREN TARTEEN ARABERA



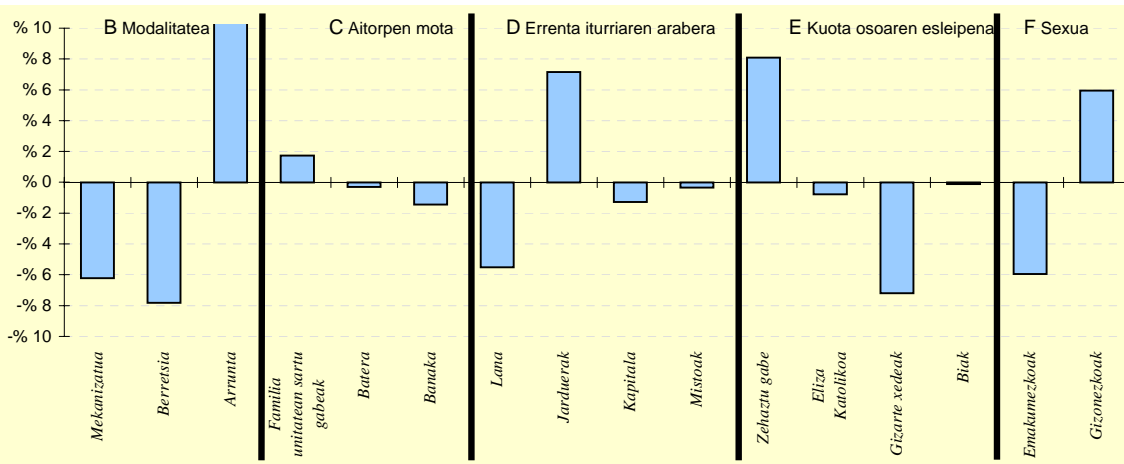
3.- OINARRI LIKIDAGARRIAREN MAILA ET/ DISPERSIOA



4.- EMAKUME ETA GIZONEN OINARRI LIKIDAGARRIAREN ARTEKO ARRAILA



5.- AITORPEN KOPURUAREN BANAKETA



6.- AITORPEN KOPURUAREN BANAKETA

	AIA		2.TALDEA %	GIPUZKOA %	DIFERENTZIA (5)= (2)-(4)
	Kopurua (1)	% (2)			
<b>A. OINARRI LIKIDAGARRIAREN TARTEAK</b>					
1- 8.723,00raino	245	24,0	19,9	20,0	4,0
2- 8.723,00 - 15.562,00	224	21,9	19,3	20,0	1,9
3- 15.562,00 - 21.970,00	226	22,1	21,2	20,0	2,1
4- 21.970,00 - 31.287,00	183	17,9	21,7	20,0	-2,1
5- 31.287,00tik gora	144	14,1	17,9	20,0	-5,9
<b>B. MODALITATEA</b>					
Mekanizatua	209	20,5	26,0	26,7	-6,2
Berretsia	422	41,3	51,9	49,1	-7,8
Telematikoak eta Papera	391	38,3	22,1	24,2	14,0
<b>C. AITORPEN MOTA</b>					
Familia unitatean sartu gabeak	417	40,8	38,9	39,1	1,7
Batera	209	20,5	21,1	20,7	-0,3
Banaka	396	38,7	40,0	40,2	-1,4
<b>D. ERRENTA ITURRIAREN ARABERA</b>					
Lana	803	78,6	84,8	84,1	-5,5
Jarduerak	151	14,8	7,8	7,6	7,2
Kapitala	62	6,1	6,5	7,3	-1,3
Mistoak	6	0,6	0,9	0,9	-0,3
<b>E. KUOTA OSOAREN %0,7AREN ESLEIPENA</b>					
Zehaztu gabeak	170	16,6	9,5	8,5	8,1
Eliza Katolikoa	165	16,1	14,7	16,9	-0,8
Gizarte xedeak	554	54,2	62,0	61,4	-7,2
Biak	133	13,0	13,8	13,1	-0,1
<b>F. AITORPENAK SEXUAREN ARABERA</b>					
Emakumezkoen aitorpenak	393	38,5	41,4	44,4	-6,0
Gizonezkoen aitorpenak	629	61,5	58,6	55,6	6,0

## 4.4. Udalerriak

Biztanle kopurua

Aitorpen kop.

Aitorpenak biztanleko (%)

## 1. AITORPEN BATERATUA 2011ko PFEZ

AIZARNAZABAL 766

415

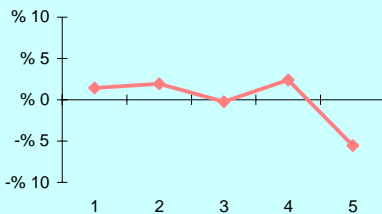
54,2

KONTZEPTUAK	AIZARNAZABAL			1.TALDEA	GIPUZKOA	DIFERENTZIA	INDIZEA
	GUZTIRA (1)	BATEZ BEST. (2)	BIZTANLEKO (3)	BIZTANLEKO (4)	BIZTANLEKO (5)	BIZTANLEKO (6) = (3) - (5)	BIZTANLEKO (Gipuzkoa=100)
<b>ERRENTA ITURRIAK</b>							
1. Lana	7.779.988	18.747	10.157	10.025	11.261	-1.104	90,2
2. Kapital higikorra	443.223	1.068	579	779	940	-362	61,5
3. Kapital higiezina	169.999	410	222	256	357	-136	62,1
4. Jarduera ekonomikoak	697.286	1.680	910	801	784	126	116,1
5. Ondare irabazi eta galerak	219.948	530	287	157	265	22	108,4
6. Errenta egozpenak	0	0	0	0	1	-1	0,0
<b>7. OINARRI EZARGARRIA (1+2+3+4+5+6)</b>	<b>9.310.444</b>	<b>22.435</b>	<b>12.155</b>	<b>12.017</b>	<b>13.608</b>	<b>-1.454</b>	<b>89,3</b>
<b>MURRIZPENAK</b>							
8. Mutualitatei, pensio planei eta BGAEei egindako ekarpenak	621.524	1.498	811	728	690	121	117,6
9. Balera tributatzeagatik	391.513	943	511	415	422	89	121,0
10. Beste murrizpen batzuk	2.430	6	3	26	47	-44	6,7
11. MURRIZPENAK, GUZTIRA (8+9+10)	1.015.467	2.447	1.326	1.169	1.159	166	114,3
<b>12. OINARRI LIKIDAGARRIA (7-11)</b>	<b>8.294.977</b>	<b>19.988</b>	<b>10.829</b>	<b>10.848</b>	<b>12.449</b>	<b>-1.620</b>	<b>87,0</b>
<b>13. KUOTA OSOA</b>	<b>2.078.781</b>	<b>5.009</b>	<b>2.714</b>	<b>2.755</b>	<b>3.226</b>	<b>-512</b>	<b>84,1</b>
<b>KENKARIAK</b>							
14. Orokorra eta pizgarria	620.348	1.495	810	772	823	-14	98,3
15. Ondorengo ahaideak	140.383	338	183	169	147	36	124,8
16. Aurreko ahaideak	1.995	5	3	2	1	2	274,5
17. Minusbaliatuak eta menpekotasuna	59.874	144	78	86	78	-0	100,0
18. 65 urteik gorako adina	23.213	56	30	52	66	-36	45,9
19. Ohiko etxebizitza errentan hartzea	18.109	44	24	7	35	-11	67,6
20. Ohiko etxebizitza erostea	127.548	307	167	169	171	-5	97,2
21. Ezarpen bikoitza	0	0	0	1	1	-1	0,0
22. Sindikatuen kuotengatik	4.446	11	6	4	5	1	121,6
23. Jarduera ekonomikoak sustatzea	0	0	0	1	1	-1	0,0
24. Dohaintzak	1.600	4	2	3	8	-6	26,6
25. Beste kenkari batzuk	4.021	10	5	19	16	-10	33,4
<b>26. KENKARIAK, GUZTIRA (14+15+...+25)</b>	<b>1.001.537</b>	<b>2.413</b>	<b>1.307</b>	<b>1.286</b>	<b>1.352</b>	<b>-45</b>	<b>96,7</b>
<b>27. KUOTA LIKIDOA</b>	<b>1.227.110</b>	<b>2.957</b>	<b>1.602</b>	<b>1.667</b>	<b>2.058</b>	<b>-456</b>	<b>77,8</b>
<b>KONTURAKO ORDAINKETAK</b>							
28. Lana	1.284.335	3.095	1.677	1.715	1.977	-300	84,8
29. Kapital higikorra	56.753	137	74	155	192	-118	38,6
30. Kapital higiezina	24.948	60	33	36	48	-16	67,6
31. Jarduera ekonomikoak	105.648	255	138	127	136	2	101,2
32. Inbertsio kolektiboko erakundeak	3	0	0	2	4	-4	0,1
33. Gainontzeko atxikipenak eta konturako ordainketak	0	0	0	-5	-3	3	0,0
<b>34. KONTURAKO ORDAINKETAK, GUZTIRA (28+29+...+33)</b>	<b>1.471.687</b>	<b>3.546</b>	<b>1.921</b>	<b>2.030</b>	<b>2.355</b>	<b>-434</b>	<b>81,6</b>
<b>35. KUOTA DIFERENTZIALA (27-34)</b>	<b>-244.577</b>	<b>-589</b>	<b>-319</b>	<b>-363</b>	<b>-297</b>	<b>-22</b>	<b>107,5</b>
<b>ERRENTAREN EGITURA (%)</b>							
36. Lana (1 / 7)	83,6			83,4	82,8	0,8	101,0
37. Kapital higikorra eta higiezina ((2+3) / 7)	6,6			8,6	9,5	-3,0	69,1
38. Jarduera ekonomikoak (4 / 7)	7,5			6,7	5,8	1,7	130,0
39. Mutualitateak, pensio planak eta BGAEak (8 / 7)	6,7			6,1	5,1	1,6	131,6
40. Oinarri likidagarria (12 / 7)	89,1			90,3	91,5	-2,4	97,4
<b>KARGA TASAK (%)</b>							
41. Batez besteko karga tasa (13 / 12)	25,1			25,4	25,9	-0,9	96,7
42. Karga tasa efektiboa (27 / 12)	14,8			15,4	16,5	-1,7	89,5
<b>DATUAK SEXUAREN ARABERA</b>							
43. Emakumezkoen oinarri likidagarria	2.913.589	18.558	7.896	7.076	9.088	-1.193	86,9
44. Gizonezkoen oinarri likidagarria	5.381.388	20.858	13.555	14.228	15.952	-2.397	85,0
45. Emakume-gizonen oin.likidagarrien arteko arraila (%)	45,9	11,0	41,7	50,3	43,0	-1,3	97,0

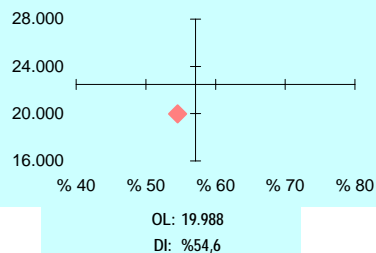
Zenbatekoa eurotan

## 4.4. Udalerriak

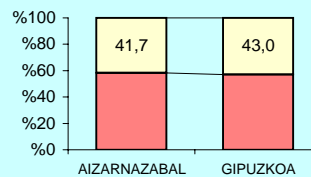
2.- AITORPENAK OINARRI LIKIDAGARRIAREN TARTEEN ARABERA



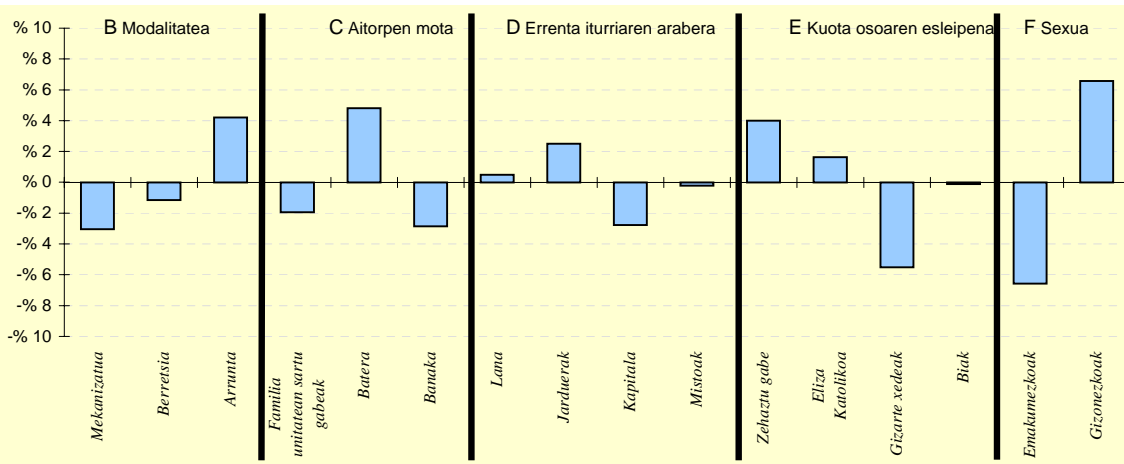
3.- OINARRI LIKIDAGARRIAREN MAILA ET/ DISPERSIOA



4. - EMAKUME ETA GIZONEN OINARRI LIKIDAGARRIAREN ARTEKO ARRAILA



5.- AITORPEN KOPURUAREN BANAKETA



6.- AITORPEN KOPURUAREN BANAKETA

	AIZARNAZABAL		1.TALDEA %	GIPUZKOA %	DIFERENTZIA (5)= (2)-(4)
	Kopurua (1)	% (2)			
<b>A. OINARRI LIKIDAGARRIAREN TARTEAK</b>					
1- 8.723,00raino	89	21,4	21,8	20,0	1,4
2- 8.723,00 - 15.562,00	91	21,9	19,4	20,0	1,9
3- 15.562,00 - 21.970,00	82	19,8	19,4	20,0	-0,2
4- 21.970,00 - 31.287,00	93	22,4	20,2	20,0	2,4
5- 31.287,00tik gora	60	14,5	19,3	20,0	-5,5
<b>B. MODALITATEA</b>					
Mekanizatua	98	23,6	23,3	26,7	-3,0
Berretsia	199	48,0	48,4	49,1	-1,2
Telematikoak eta Papera	118	28,4	28,3	24,2	4,2
<b>C. AITORPEN MOTA</b>					
Familia unitatean sartu gabek	154	37,1	39,3	39,1	-2,0
Batera	106	25,5	22,2	20,7	4,8
Banaka	155	37,3	38,5	40,2	-2,8
<b>D. ERRENTA ITURRIAREN ARABERA</b>					
Lana	351	84,6	81,5	84,1	0,5
Jarduerak	42	10,1	9,9	7,6	2,5
Kapitala	19	4,6	7,5	7,3	-2,8
Mistoak	3	0,7	1,0	0,9	-0,2
<b>E. KUOTA OSOAREN %0,7AREN ESLEIPENA</b>					
Zehaztu gabek	52	12,5	15,2	8,5	4,0
Eliza Katolikoa	77	18,6	14,8	16,9	1,6
Gizarte xedeak	232	55,9	58,1	61,4	-5,5
Biak	54	13,0	11,9	13,1	-0,1
<b>F. AITORPENAK SEXUAREN ARABERA</b>					
Emakumezkoen aitorpenak	157	37,8	39,3	44,4	-6,6
Gizonezkoen aitorpenak	258	62,2	60,7	55,6	6,6

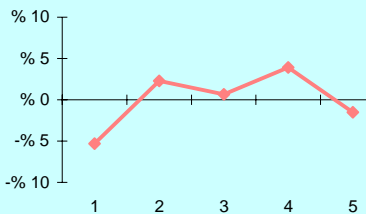
## 4.4. Udalerriak

1. AITORPEN BATERATUA 2011ko PFEZ	Biztanle kopurua			Aitorpen kop.		Aitorpenak biztanleko (%)	
	ALBIZTUR			184		58,2	
	316	316		1.TALDEA	GIPUZKOA	DIFERENTZIA	INDIZEA
KONTZEPTUAK	GUZTIRA	BATEZ BEST.	BIZTANLEKO	BIZTANLEKO	BIZTANLEKO	BIZTANLEKO	BIZTANLEKO
	(1)	(2)	(3)	(4)	(5)	(6) = (3) - (5)	(Gipuzkoa=100)
<b>ERRENTA ITURRIAK</b>							
1. Lana	3.677.281	19.985	11.637	10.025	11.261	376	103,3
2. Kapital higikorra	157.597	857	499	779	940	-442	53,0
3. Kapital higiezina	120.394	654	381	256	357	24	106,6
4. Jarduera ekonomikoak	305.944	1.663	968	801	784	184	123,5
5. Ondare irabazi eta galerak	87.015	473	275	157	265	10	103,9
6. Errenta egozpenak	0	0	0	0	1	-1	0,0
<b>7. OINARRI EZARGARRIA (1+2+3+4+5+6)</b>	<b>4.348.231</b>	<b>23.632</b>	<b>13.760</b>	<b>12.017</b>	<b>13.608</b>	<b>152</b>	<b>101,1</b>
<b>MURRIZPENAK</b>							
8. Mutualitatei, pensio planei eta BGAEei egindako ekarpenak	226.979	1.234	718	728	690	28	104,1
9. Balera tributatzeagatik	130.074	707	412	415	422	-11	97,5
10. Beste murrizpen batzuk	2.794	15	9	26	47	-38	18,8
11. MURRIZPENAK, GUZTIRA (8+9+10)	359.847	1.956	1.139	1.169	1.159	-21	98,2
<b>12. OINARRI LIKIDAGARRIA (7-11)</b>	<b>3.988.384</b>	<b>21.676</b>	<b>12.621</b>	<b>10.848</b>	<b>12.449</b>	<b>173</b>	<b>101,4</b>
<b>13. KUOTA OSOA</b>	<b>1.022.569</b>	<b>5.557</b>	<b>3.236</b>	<b>2.755</b>	<b>3.226</b>	<b>10</b>	<b>100,3</b>
<b>KENKARIAK</b>							
14. Orokorra eta pizgarria	271.605	1.476	860	772	823	36	104,4
15. Ondorengo ahaideak	60.931	331	193	169	147	46	131,3
16. Aurreko ahaideak	1.596	9	5	2	1	4	532,4
17. Minusbaliatuak eta menpekotasuna	19.737	107	62	86	78	-16	79,9
18. 65 urteko gorako adina	15.140	82	48	52	66	-18	72,6
19. Ohiko etxebizitza errentan hartzea	4.399	24	14	7	35	-21	39,8
20. Ohiko etxebizitza erostea	86.839	472	275	169	171	104	160,5
21. Ezarpen bikoitza	0	0	0	1	1	-1	0,0
22. Sindikatuen kuotengatik	1.285	7	4	4	5	-1	85,2
23. Jarduera ekonomikoak sustatzea	0	0	0	1	1	-1	0,0
24. Dohaintzak	1.361	7	4	3	8	-4	54,8
25. Beste kenkari batzuk	3.963	22	13	19	16	-3	79,7
<b>26. KENKARIAK, GUZTIRA (14+15+...+25)</b>	<b>466.856</b>	<b>2.537</b>	<b>1.477</b>	<b>1.286</b>	<b>1.352</b>	<b>125</b>	<b>109,2</b>
<b>27. KUOTA LIKIDOA</b>	<b>599.671</b>	<b>3.259</b>	<b>1.898</b>	<b>1.667</b>	<b>2.058</b>	<b>-160</b>	<b>92,2</b>
<b>KONTURAKO ORDAINKETAK</b>							
28. Lana	655.336	3.562	2.074	1.715	1.977	97	104,9
29. Kapital higikorra	35.660	194	113	155	192	-79	58,8
30. Kapital higiezina	13.153	71	42	36	48	-7	86,4
31. Jarduera ekonomikoak	41.932	228	133	127	136	-4	97,4
32. Inbertsio kolektiboko erakundeak	1.666	9	5	2	4	1	121,9
33. Gainontzeko atxikipenak eta konturako ordainketak	-5.256	-29	-17	-5	-3	-14	605,3
<b>34. KONTURAKO ORDAINKETAK, GUZTIRA (28+29+...+33)</b>	<b>742.491</b>	<b>4.035</b>	<b>2.350</b>	<b>2.030</b>	<b>2.355</b>	<b>-5</b>	<b>99,8</b>
<b>35. KUOTA DIFERENTZIALA (27-34)</b>	<b>-142.820</b>	<b>-776</b>	<b>-452</b>	<b>-363</b>	<b>-297</b>	<b>-155</b>	<b>152,2</b>
<b>ERRENTAREN EGITURA (%)</b>							
36. Lana (1 / 7)	84,6			83,4	82,8	1,8	102,2
37. Kapital higikorra eta higiezina ((2+3) / 7)	6,4			8,6	9,5	-3,1	67,0
38. Jarduera ekonomikoak (4 / 7)	7,0			6,7	5,8	1,3	122,1
39. Mutualitateak, pensio planak eta BGAEak (8 / 7)	5,2			6,1	5,1	0,1	102,9
40. Oinarri likidagarria (12 / 7)	91,7			90,3	91,5	0,2	100,3
<b>KARGA TASAK (%)</b>							
41. Batez besteko karga tasa (13 / 12)	25,6			25,4	25,9	-0,3	98,9
42. Karga tasa efektiboa (27 / 12)	15,0			15,4	16,5	-1,5	91,0
<b>DATUAK SEXUAREN ARABERA</b>							
43. Emakumezkoen oinarri likidagarria	1.374.915	17.856	9.105	7.076	9.088	17	100,2
44. Gizonezkoen oinarri likidagarria	2.613.469	24.425	15.839	14.228	15.952	-112	99,3
45. Emakume-gizonen oin.likidagarrien arteko arraila (%)	47,4	26,9	42,5	50,3	43,0	-0,5	98,8

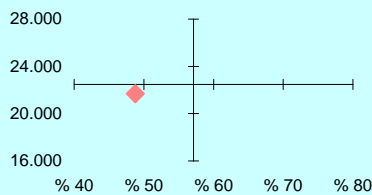
Zenbatekoa eurotan

## 4.4. Udalerriak

2.- AITORPENAK OINARRI LIKIDAGARRIAREN TARTEEN ARABERA



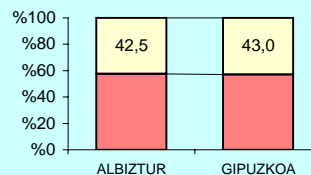
3.- OINARRI LIKIDAGARRIAREN MAILA ET/ DISPERSIOA



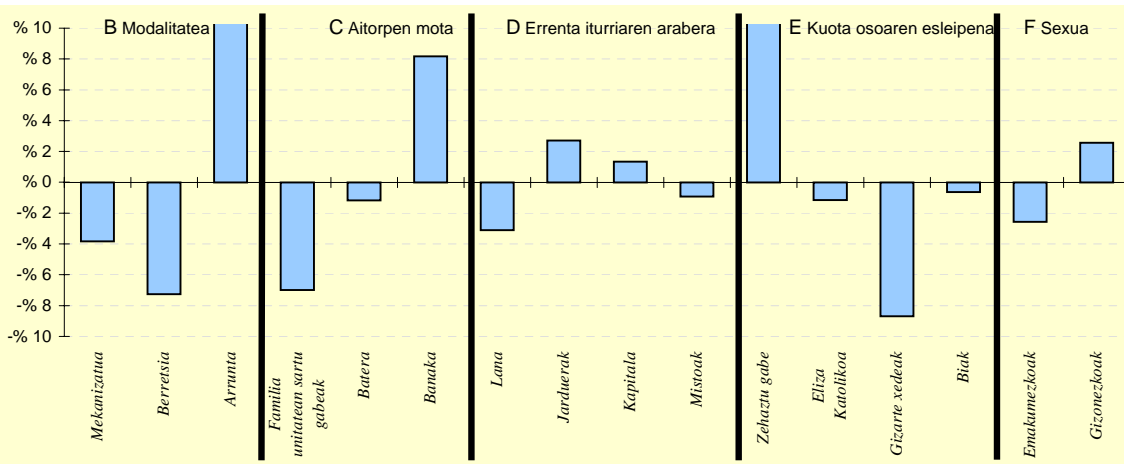
OL: 21.676

DI: %48,8

4. - EMAKUME ETA GIZONEN OINARRI LIKIDAGARRIAREN ARTEKO ARRAILA



5.- AITORPEN KOPURUAREN BANAKETA



6.- AITORPEN KOPURUAREN BANAKETA

	ALBIZTUR		1.TALDEA %	GIPUZKOA %	DIFERENTZIA (5)= (2)-(4)
	Kopurua (1)	% (2)			
<b>A. OINARRI LIKIDAGARRIAREN TARTEAK</b>					
1- 8.723,00raino	27	14,7	21,8	20,0	-5,3
2- 8.723,00 - 15.562,00	41	22,3	19,4	20,0	2,3
3- 15.562,00 - 21.970,00	38	20,7	19,4	20,0	0,7
4- 21.970,00 - 31.287,00	44	23,9	20,2	20,0	3,9
5- 31.287,00tik gora	34	18,5	19,3	20,0	-1,5
<b>B. MODALITATEA</b>					
Mekanizatua	42	22,8	23,3	26,7	-3,8
Berretsia	77	41,8	48,4	49,1	-7,3
Telematikoak eta Papera	65	35,3	28,3	24,2	11,1
<b>C. AITORPEN MOTA</b>					
Familia unitatean sartu gabek	59	32,1	39,3	39,1	-7,0
Batera	36	19,6	22,2	20,7	-1,2
Banaka	89	48,4	38,5	40,2	8,2
<b>D. ERRENTA ITURRIAREN ARABERA</b>					
Lana	149	81,0	81,5	84,1	-3,1
Jarduerak	19	10,3	9,9	7,6	2,7
Kapitala	16	8,7	7,5	7,3	1,3
Mistoak	0	0,0	1,0	0,9	-0,9
<b>E. KUOTA OSOAREN %0,7AREN ESLEIPENA</b>					
Zehaztu gabek	35	19,0	15,2	8,5	10,5
Eliza Katolikoa	29	15,8	14,8	16,9	-1,2
Gizarte xedeak	97	52,7	58,1	61,4	-8,7
Biak	23	12,5	11,9	13,1	-0,6
<b>F. AITORPENAK SEXUAREN ARABERA</b>					
Emakumezkoen aitorpenak	77	41,8	39,3	44,4	-2,6
Gizonezkoen aitorpenak	107	58,2	60,7	55,6	2,6

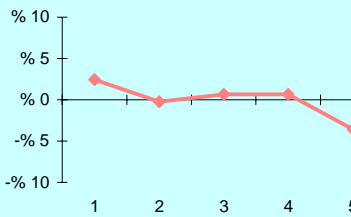
## 4.4. Udalerriak

1. AITORPEN BATERATUA 2011ko PFEZ	Biztanle kopurua			Aitorpen kop.		Aitorpenak biztanleko (%)	
	ALEGIA			895		50,5	
KONTZEPTUAK	ALEGIA			2.TALDEA	GIPUZKOA	DIFERENTZIA	INDIZEA
	GUZTIRA (1)	BATEZ BEST. (2)	BIZTANLEKO (3)	BIZTANLEKO (4)	BIZTANLEKO (5)	BIZTANLEKO (6) = (3) - (5)	BIZTANLEKO (Gipuzkoa=100)
<b>ERRENTA ITURRIAK</b>							
1. Lana	16.706.300	18.666	9.433	10.847	11.261	-1.828	83,8
2. Kapital higikorra	1.233.789	1.379	697	757	940	-244	74,1
3. Kapital higiezina	407.590	455	230	214	357	-127	64,4
4. Jarduera ekonomikoak	1.348.972	1.507	762	715	784	-22	97,1
5. Ondare irabazi eta galerak	137.427	154	78	122	265	-187	29,3
6. Errenta egozpenak	0	0	0	0	1	-1	0,0
7. OINARRI EZARGARRIA (1+2+3+4+5+6)	19.834.078	22.161	11.199	12.654	13.608	-2.409	82,3
<b>MURRIZPENAK</b>							
8. Mutualitatei, pensio planei eta BGAEei egindako ekarpenak	1.100.485	1.230	621	733	690	-69	90,0
9. Balera tributatzeagatik	780.304	872	441	424	422	18	104,3
10. Beste murrizpen batzuk	7.639	9	4	23	47	-43	9,2
11. MURRIZPENAK, GUZTIRA (8+9+10)	1.888.428	2.110	1.066	1.180	1.159	-93	92,0
12. OINARRI LIKIDAGARRIA (7-11)	17.945.650	20.051	10.133	11.474	12.449	-2.316	81,4
13. KUOTA OSOA	4.515.708	5.045	2.550	2.904	3.226	-676	79,0
<b>KENKARIAK</b>							
14. Orokorra eta pizgarria	1.338.434	1.495	756	817	823	-68	91,8
15. Ondorengo ahaideak	284.263	318	161	161	147	14	109,3
16. Aurreko ahaideak	2.261	3	1	2	1	0	134,6
17. Minusbaliatuak eta menpekotasuna	134.462	150	76	81	78	-2	97,1
18. 65 urteik gorako adina	90.251	101	51	54	66	-15	77,2
19. Ohiko etxebizitza errentan hartzea	48.257	54	27	18	35	-8	78,0
20. Ohiko etxebizitza erostea	279.341	312	158	201	171	-14	92,1
21. Ezarpen bikoitza	2	0	0	0	1	-1	0,1
22. Sindikatuen kuotengatik	7.619	9	4	5	5	-0	90,1
23. Jarduera ekonomikoak sustatzea	0	0	0	2	1	-1	0,0
24. Dohaintzak	7.325	8	4	5	8	-4	52,6
25. Beste kenkari batzuk	16.306	18	9	17	16	-7	58,5
26. KENKARIAK, GUZTIRA (14+15+...+25)	2.208.521	2.468	1.247	1.363	1.352	-105	92,2
27. KUOTA LIKIDOA	2.647.595	2.958	1.495	1.728	2.058	-563	72,6
<b>KONTURAKO ORDAINKETAK</b>							
28. Lana	2.693.692	3.010	1.521	1.797	1.977	-456	76,9
29. Kapital higikorra	246.115	275	139	153	192	-53	72,4
30. Kapital higiezina	60.577	68	34	27	48	-14	71,0
31. Jarduera ekonomikoak	178.542	199	101	108	136	-35	74,0
32. Inbertsio kolektiboko erakundeak	259	0	0	2	4	-4	3,4
33. Gainontzeko atxikipenak eta konturako ordainketak	-3.101	-3	-2	-3	-3	1	63,7
34. KONTURAKO ORDAINKETAK, GUZTIRA (28+29+...+33)	3.176.084	3.549	1.793	2.085	2.355	-561	76,2
35. KUOTA DIFERENTZIALA (27-34)	-528.489	-590	-298	-357	-297	-1	100,5
<b>ERRENTAREN EGITURA (%)</b>							
36. Lana (1 / 7)	84,2			85,7	82,8	1,5	101,8
37. Kapital higikorra eta higiezina ((2+3) / 7)	8,3			7,7	9,5	-1,3	86,8
38. Jarduera ekonomikoak (4 / 7)	6,8			5,6	5,8	1,0	118,0
39. Mutualitateak, pensio planak eta BGAEak (8 / 7)	5,5			5,8	5,1	0,5	109,4
40. Oinarri likidagarria (12 / 7)	90,5			90,7	91,5	-1,0	98,9
<b>KARGA TASAK (%)</b>							
41. Batez besteko karga tasa (13 / 12)	25,2			25,3	25,9	-0,8	97,1
42. Karga tasa efektiboa (27 / 12)	14,8			15,1	16,5	-1,8	89,2
<b>DATUAK SEXUAREN ARABERA</b>							
43. Emakumezkoen oinarri likidagarria	5.559.559	15.400	6.398	7.941	9.088	-2.691	70,4
44. Gizonezkoen oinarri likidagarria	12.386.091	23.195	13.732	14.807	15.952	-2.220	86,1
45. Emakume-gizonen oin.likidagarrien arteko arraila (%)	55,1	33,6	53,4	46,4	43,0	10,4	124,1

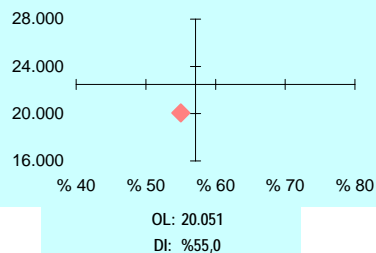
Zenbatekoa eurotan

## 4.4. Udalerriak

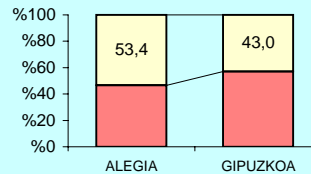
2.- AITORPENAK OINARRI LIKIDAGARRIAREN TARTEEN ARABERA



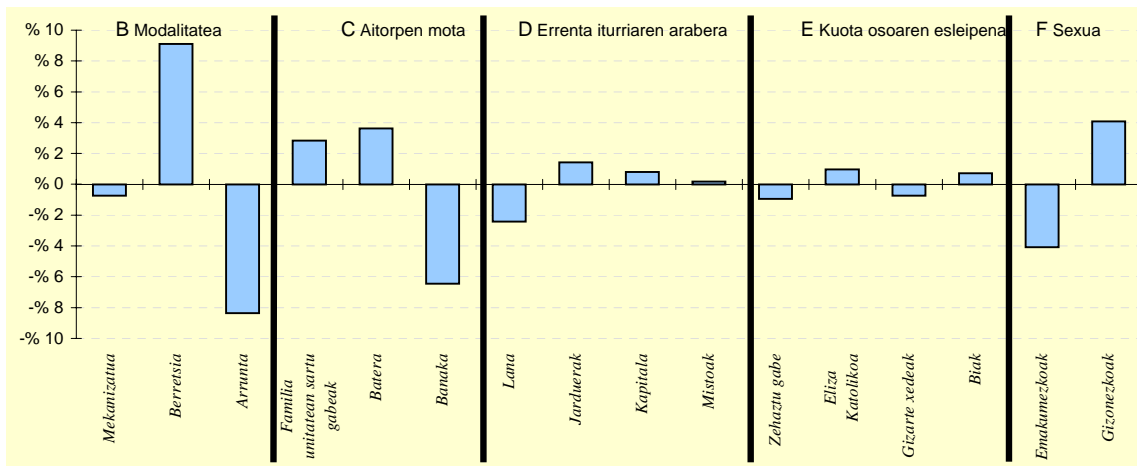
3.- OINARRI LIKIDAGARRIAREN MAILA ET/ DISPERSIOA



4.- EMAKUME ETA GIZONEN OINARRI LIKIDAGARRIAREN ARTEKO ARRAILA



5.- AITORPEN KOPURUAREN BANAKETA



6.- AITORPEN KOPURUAREN BANAKETA

	ALEGIA		2.TALDEA %	GIPUZKOA %	DIFERENTZIA (5)= (2)-(4)
	Kopurua (1)	% (2)			
<b>A. OINARRI LIKIDAGARRIAREN TARTEAK</b>					
1- 8.723,00raino	201	22,5	19,9	20,0	2,5
2- 8.723,00 - 15.562,00	177	19,8	19,3	20,0	-0,2
3- 15.562,00 - 21.970,00	185	20,7	21,2	20,0	0,7
4- 21.970,00 - 31.287,00	185	20,7	21,7	20,0	0,7
5- 31.287,00tik gora	147	16,4	17,9	20,0	-3,6
<b>B. MODALITATEA</b>					
Mekanizatua	232	25,9	26,0	26,7	-0,7
Berretsia	521	58,2	51,9	49,1	9,1
Telematikoak eta Papera	142	15,9	22,1	24,2	-8,4
<b>C. AITORPEN MOTA</b>					
Familia unitatean sartu gabeak	375	41,9	38,9	39,1	2,8
Batera	218	24,4	21,1	20,7	3,6
Banaka	302	33,7	40,0	40,2	-6,5
<b>D. ERRENTA ITURRIAREN ARABERA</b>					
Lana	731	81,7	84,8	84,1	-2,4
Jarduerak	81	9,1	7,8	7,6	1,4
Kapitala	73	8,2	6,5	7,3	0,8
Mistoak	10	1,1	0,9	0,9	0,2
<b>E. KUOTA OSOAREN %0,7AREN ESLEIPENA</b>					
Zehaztu gabeak	68	7,6	9,5	8,5	-0,9
Eliza Katolikoa	160	17,9	14,7	16,9	1,0
Gizarte xedeak	543	60,7	62,0	61,4	-0,7
Biak	124	13,9	13,8	13,1	0,7
<b>F. AITORPENAK SEXUAREN ARABERA</b>					
Emakumezkoen aitortpenak	361	40,3	41,4	44,4	-4,1
Gizonezkoen aitortpenak	534	59,7	58,6	55,6	4,1

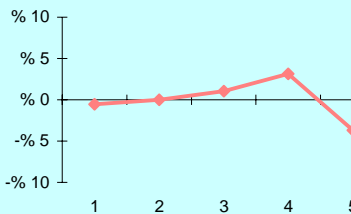
## 4.4. Udalerriak

1. AITORPEN BATERATUA 2011ko PFEZ	Biztanle kopurua			Aitorpen kop.		Aitorpenak biztanleko (%)	
	ALKIZA			190		51,2	
KONTZEPTUAK	ALKIZA			1.TALDEA	GIPUZKOA	DIFERENTZIA	INDIZEA
	GUZTIRA (1)	BATEZ BEST. (2)	BIZTANLEKO (3)	BIZTANLEKO (4)	BIZTANLEKO (5)	BIZTANLEKO (6) = (3) - (5)	BIZTANLEKO (Gipuzkoa=100)
<b>ERRENTA ITURRIAK</b>							
1. Lana	3.801.704	20.009	10.247	10.025	11.261	-1.014	91,0
2. Kapital higikorra	287.109	1.511	774	779	940	-166	82,3
3. Kapital higiezina	98.760	520	266	256	357	-91	74,5
4. Jarduera ekonomikoak	225.221	1.185	607	801	784	-177	77,4
5. Ondare irabazi eta galerak	1.213	6	3	157	265	-262	1,2
6. Errenta egozpenak	0	0	0	0	1	-1	0,0
<b>7. OINARRI EZARGARRIA (1+2+3+4+5+6)</b>	<b>4.414.007</b>	<b>23.232</b>	<b>11.898</b>	<b>12.017</b>	<b>13.608</b>	<b>-1.711</b>	<b>87,4</b>
<b>MURRIZPENAK</b>							
8. Mutualitatei, pensio planei eta BGAEei egindako ekarpenak	238.017	1.253	642	728	690	-49	93,0
9. Balera tributatzeagatik	153.964	810	415	415	422	-7	98,3
10. Beste murrizpen batzuk	2.428	13	7	26	47	-40	13,9
11. MURRIZPENAK, GUZTIRA (8+9+10)	394.409	2.076	1.063	1.169	1.159	-96	91,7
<b>12. OINARRI LIKIDAGARRIA (7-11)</b>	<b>4.019.598</b>	<b>21.156</b>	<b>10.834</b>	<b>10.848</b>	<b>12.449</b>	<b>-1.614</b>	<b>87,0</b>
<b>13. KUOTA OSOA</b>	<b>1.011.275</b>	<b>5.323</b>	<b>2.726</b>	<b>2.755</b>	<b>3.226</b>	<b>-500</b>	<b>84,5</b>
<b>KENKARIAK</b>							
14. Orokorra eta pizgarria	279.088	1.469	752	772	823	-71	91,4
15. Ondorengo ahaideak	74.137	390	200	169	147	53	136,1
16. Aurreko ahaideak	1.330	7	4	2	1	3	377,9
17. Minusbaliatuak eta menpekotasuna	27.183	143	73	86	78	-5	93,7
18. 65 urteik gorako adina	11.739	62	32	52	66	-34	47,9
19. Ohiko etxebizitza errentan hartzea	4.050	21	11	7	35	-24	31,2
20. Ohiko etxebizitza erostea	87.363	460	235	169	171	64	137,5
21. Ezarpen bikoitza	0	0	0	1	1	-1	0,0
22. Sindikatuen kuotengatik	1.570	8	4	4	5	-1	88,7
23. Jarduera ekonomikoak sustatzea	0	0	0	1	1	-1	0,0
24. Dohaintzak	1.253	7	3	3	8	-4	43,0
25. Beste kenkari batzuk	12.930	68	35	19	16	19	221,5
<b>26. KENKARIAK, GUZTIRA (14+15+...+25)</b>	<b>500.643</b>	<b>2.635</b>	<b>1.349</b>	<b>1.286</b>	<b>1.352</b>	<b>-3</b>	<b>99,8</b>
<b>27. KUOTA LIKIDOA</b>	<b>567.608</b>	<b>2.987</b>	<b>1.530</b>	<b>1.667</b>	<b>2.058</b>	<b>-528</b>	<b>74,3</b>
<b>KONTURAKO ORDAINKETAK</b>							
28. Lana	650.704	3.425	1.754	1.715	1.977	-223	88,7
29. Kapital higikorra	55.316	291	149	155	192	-43	77,7
30. Kapital higiezina	13.326	70	36	36	48	-12	74,6
31. Jarduera ekonomikoak	38.106	201	103	127	136	-34	75,4
32. Inbertsio kolektiboko erakundeak	0	0	0	2	4	-4	0,0
33. Gainontzeko atxikipenak eta konturako ordainketak	0	0	0	-5	-3	3	0,0
<b>34. KONTURAKO ORDAINKETAK, GUZTIRA (28+29+...+33)</b>	<b>757.452</b>	<b>3.987</b>	<b>2.042</b>	<b>2.030</b>	<b>2.355</b>	<b>-313</b>	<b>86,7</b>
<b>35. KUOTA DIFERENTZIALA (27-34)</b>	<b>-189.844</b>	<b>-999</b>	<b>-512</b>	<b>-363</b>	<b>-297</b>	<b>-215</b>	<b>172,3</b>
<b>ERRENTAREN EGITURA (%)</b>							
36. Lana (1 / 7)	86,1			83,4	82,8	3,4	104,1
37. Kapital higikorra eta higiezina ((2+3) / 7)	8,7			8,6	9,5	-0,8	91,7
38. Jarduera ekonomikoak (4 / 7)	5,1			6,7	5,8	-0,7	88,6
39. Mutualitateak, pensio planak eta BGAEak (8 / 7)	5,4			6,1	5,1	0,3	106,3
40. Oinarri likidagarria (12 / 7)	91,1			90,3	91,5	-0,4	99,5
<b>KARGA TASAK (%)</b>							
41. Batez besteko karga tasa (13 / 12)	25,2			25,4	25,9	-0,8	97,1
42. Karga tasa efektiboa (27 / 12)	14,1			15,4	16,5	-2,4	85,4
<b>DATUAK SEXUAREN ARABERA</b>							
43. Emakumezkoen oinarri likidagarria	1.202.970	16.943	6.914	7.076	9.088	-2.175	76,1
44. Gizonezkoen oinarri likidagarria	2.816.628	23.669	14.298	14.228	15.952	-1.654	89,6
45. Emakume-gizonen oin.likidagarrien arteko arraila (%)	57,3	28,4	51,6	50,3	43,0	8,6	120,0

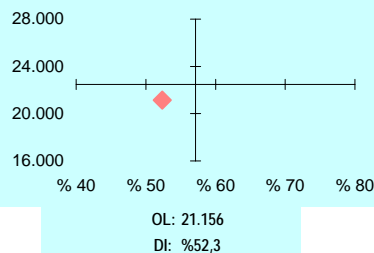
Zenbatekoa eurotan

## 4.4. Udalerriak

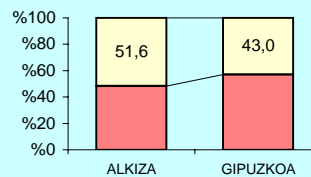
2.- AITORPENAK OINARRI LIKIDAGARRIAREN TARTEEN ARABERA



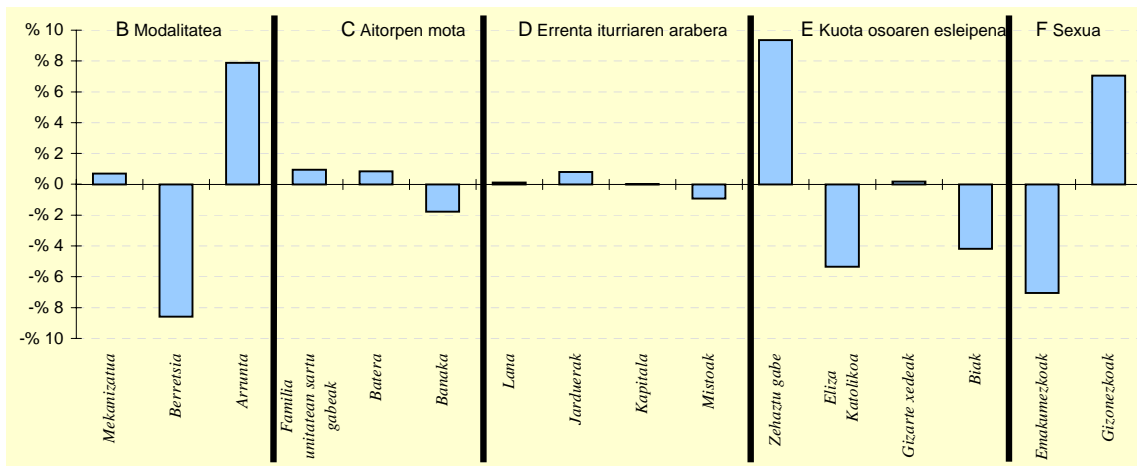
3.- OINARRI LIKIDAGARRIAREN MAILA ET/ DISPERSIOA



4. - EMAKUME ETA GIZONEN OINARRI LIKIDAGARRIAREN ARTEKO ARRAILA



5.- AITORPEN KOPURUAREN BANAKETA



6.- AITORPEN KOPURUAREN BANAKETA

	ALKIZA		1.TALDEA %	GIPUZKOA %	DIFERENTZIA (5)= (2)-(4)
	Kopurua (1)	% (2)			
<b>A. OINARRI LIKIDAGARRIAREN TARTEAK</b>					
1- 8.723,00raino	37	19,5	21,8	20,0	-0,5
2- 8.723,00 - 15.562,00	38	20,0	19,4	20,0	0,0
3- 15.562,00 - 21.970,00	40	21,1	19,4	20,0	1,1
4- 21.970,00 - 31.287,00	44	23,2	20,2	20,0	3,2
5- 31.287,00tik gora	31	16,3	19,3	20,0	-3,7
<b>B. MODALITATEA</b>					
Mekanizatua	52	27,4	23,3	26,7	0,7
Berretsia	77	40,5	48,4	49,1	-8,6
Telematikoak eta Papera	61	32,1	28,3	24,2	7,9
<b>C. AITORPEN MOTA</b>					
Familia unitatean sartu gabek	76	40,0	39,3	39,1	0,9
Batera	41	21,6	22,2	20,7	0,8
Banaka	73	38,4	38,5	40,2	-1,8
<b>D. ERRENTA ITURRIAREN ARABERA</b>					
Lana	160	84,2	81,5	84,1	0,1
Jarduerak	16	8,4	9,9	7,6	0,8
Kapitala	14	7,4	7,5	7,3	0,0
Mistoak	0	0,0	1,0	0,9	-0,9
<b>E. KUOTA OSOAREN %0,7AREN ESLEIPENA</b>					
Zehaztu gabek	34	17,9	15,2	8,5	9,4
Eliza Katolikoa	22	11,6	14,8	16,9	-5,3
Gizarte xedeak	117	61,6	58,1	61,4	0,2
Biak	17	8,9	11,9	13,1	-4,2
<b>F. AITORPENAK SEXUAREN ARABERA</b>					
Emakumezkoen aitortpenak	71	37,4	39,3	44,4	-7,0
Gizonezkoen aitortpenak	119	62,6	60,7	55,6	7,0

## 4.4. Udalerriak

Biztanle kopurua

Aitorpen kop.

Aitorpenak biztanleko (%)

## 1. AITORPEN BATERATUA 2011ko PFEZ

ALTZAGA

162

70

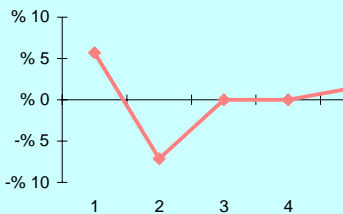
43,2

KONTZEPTUAK	ALTZAGA			1.TALDEA	GIPUZKOA	DIFERENTZIA	INDIZEA
	GUZTIRA (1)	BATEZ BEST. (2)	BIZTANLEKO (3)	BIZTANLEKO (4)	BIZTANLEKO (5)	BIZTANLEKO (6) = (3) - (5)	BIZTANLEKO (Gipuzkoa=100)
<b>ERRENTA ITURRIAK</b>							
1. Lana	1.260.872	18.012	7.783	10.025	11.261	-3.478	69,1
2. Kapital higikorra	58.002	829	358	779	940	-582	38,1
3. Kapital higiezina	33.204	474	205	256	357	-153	57,3
4. Jarduera ekonomikoak	200.750	2.868	1.239	801	784	455	158,1
5. Ondare irabazi eta galerak	49.656	709	307	157	265	42	115,7
6. Errenta egozpenak	0	0	0	0	1	-1	0,0
<b>7. OINARRI EZARGARRIA (1+2+3+4+5+6)</b>	<b>1.602.484</b>	<b>22.893</b>	<b>9.892</b>	<b>12.017</b>	<b>13.608</b>	<b>-3.716</b>	<b>72,7</b>
<b>MURRIZPENAK</b>							
8. Mutualitatei, pensio planei eta BGAEei egindako ekarpenak	119.502	1.707	738	728	690	47	106,9
9. Balera tributatzeagatik	58.165	831	359	415	422	-63	85,0
10. Beste murrizpen batzuk	4.842	69	30	26	47	-17	63,6
11. MURRIZPENAK, GUZTIRA (8+9+10)	182.509	2.607	1.127	1.169	1.159	-33	97,2
<b>12. OINARRI LIKIDAGARRIA (7-11)</b>	<b>1.419.975</b>	<b>20.285</b>	<b>8.765</b>	<b>10.848</b>	<b>12.449</b>	<b>-3.684</b>	<b>70,4</b>
<b>13. KUOTA OSOA</b>	<b>364.589</b>	<b>5.208</b>	<b>2.251</b>	<b>2.755</b>	<b>3.226</b>	<b>-975</b>	<b>69,8</b>
<b>KENKARIAK</b>							
14. Orokorra eta pizgarria	104.484	1.493	645	772	823	-178	78,3
15. Ondorengo ahaideak	28.659	409	177	169	147	30	120,5
16. Aurreko ahaideak	0	0	0	2	1	-1	0,0
17. Minusbaliatuak eta menpekotasuna	15.096	216	93	86	78	15	119,2
18. 65 urteik gorako adina	6.694	96	41	52	66	-25	62,6
19. Ohiko etxebizitza errentan hartzea	1.080	15	7	7	35	-28	19,1
20. Ohiko etxebizitza erostea	32.213	460	199	169	171	28	116,1
21. Ezarpen bikoitza	0	0	0	1	1	-1	0,0
22. Sindikatuen kuotengatik	555	8	3	4	5	-1	71,8
23. Jarduera ekonomikoak sustatzea	0	0	0	1	1	-1	0,0
24. Dohaintzak	269	4	2	3	8	-6	21,1
25. Beste kenkari batzuk	0	0	0	19	16	-16	0,0
<b>26. KENKARIAK, GUZTIRA (14+15+...+25)</b>	<b>189.050</b>	<b>2.701</b>	<b>1.167</b>	<b>1.286</b>	<b>1.352</b>	<b>-185</b>	<b>86,3</b>
<b>27. KUOTA LIKIDOA</b>	<b>221.569</b>	<b>3.165</b>	<b>1.368</b>	<b>1.667</b>	<b>2.058</b>	<b>-690</b>	<b>66,5</b>
<b>KONTURAKO ORDAINKETAK</b>							
28. Lana	232.355	3.319	1.434	1.715	1.977	-543	72,6
29. Kapital higikorra	11.972	171	74	155	192	-118	38,5
30. Kapital higiezina	3.965	57	24	36	48	-24	50,8
31. Jarduera ekonomikoak	27.687	396	171	127	136	35	125,4
32. Inbertsio kolektiboko erakundeak	0	0	0	2	4	-4	0,0
33. Gainontzeko atxikipenak eta konturako ordainketak	0	0	0	-5	-3	3	0,0
<b>34. KONTURAKO ORDAINKETAK, GUZTIRA (28+29+...+33)</b>	<b>275.979</b>	<b>3.943</b>	<b>1.704</b>	<b>2.030</b>	<b>2.355</b>	<b>-651</b>	<b>72,3</b>
<b>35. KUOTA DIFERENTZIALA (27-34)</b>	<b>-54.410</b>	<b>-777</b>	<b>-336</b>	<b>-363</b>	<b>-297</b>	<b>-39</b>	<b>113,1</b>
<b>ERRENTAREN EGITURA (%)</b>							
36. Lana (1 / 7)	78,7			83,4	82,8	-4,1	95,1
37. Kapital higikorra eta higiezina ((2+3) / 7)	5,7			8,6	9,5	-3,8	59,7
38. Jarduera ekonomikoak (4 / 7)	12,5			6,7	5,8	6,8	217,4
39. Mutualitateak, pensio planak eta BGAEak (8 / 7)	7,5			6,1	5,1	2,4	147,0
40. Oinarri likidagarria (12 / 7)	88,6			90,3	91,5	-2,9	96,9
<b>KARGA TASAK (%)</b>							
41. Batez besteko karga tasa (13 / 12)	25,7			25,4	25,9	-0,2	99,1
42. Karga tasa efektiboa (27 / 12)	15,6			15,4	16,5	-0,9	94,4
<b>DATUAK SEXUAREN ARABERA</b>							
43. Emakumezkoen oinarri likidagarria	478.891	16.513	5.770	7.076	9.088	-3.319	63,5
44. Gizonezkoen oinarri likidagarria	941.084	22.953	11.912	14.228	15.952	-4.039	74,7
45. Emakume-gizonen oin.likidagarrien arteko arraila (%)	49,1	28,1	51,6	50,3	43,0	8,5	119,8

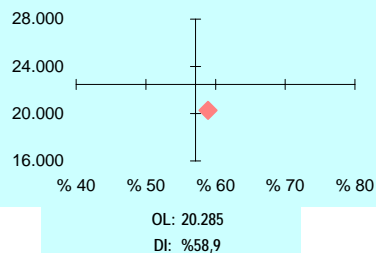
Zenbatekoa eurotan

## 4.4. Udalerriak

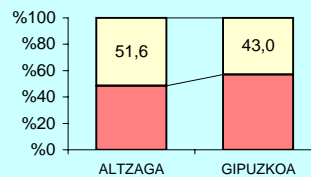
2.- AITORPENAK OINARRI LIKIDAGARRIAREN TARTEEN ARABERA



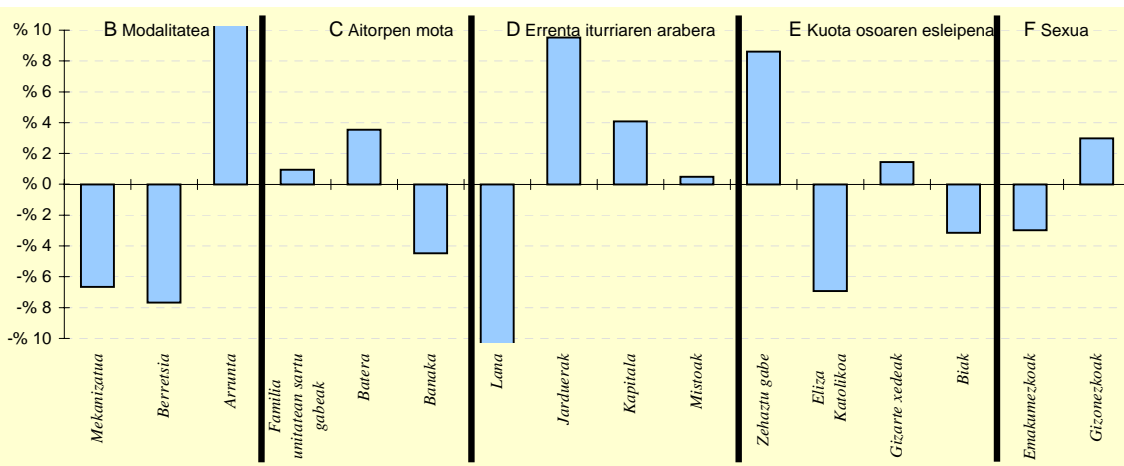
3.- OINARRI LIKIDAGARRIAREN MAILA ET/ DISPERSIOA



4. - EMAKUME ETA GIZONEN OINARRI LIKIDAGARRIAREN ARTEKO ARRAILA



5.- AITORPEN KOPURUAREN BANAKETA



6.- AITORPEN KOPURUAREN BANAKETA

	ALTZAGA		1.TALDEA %	GIPUZKOA %	DIFERENTZIA (5)= (2)-(4)
	Kopurua (1)	% (2)			
<b>A. OINARRI LIKIDAGARRIAREN TARTEAK</b>					
1- 8.723,00raino	18	25,7	21,8	20,0	5,7
2- 8.723,00 - 15.562,00	9	12,9	19,4	20,0	-7,1
3- 15.562,00 - 21.970,00	14	20,0	19,4	20,0	0,0
4- 21.970,00 - 31.287,00	14	20,0	20,2	20,0	0,0
5- 31.287,00tik gora	15	21,4	19,3	20,0	1,4
<b>B. MODALITATEA</b>					
Mekanizatua	14	20,0	23,3	26,7	-6,7
Berretsia	29	41,4	48,4	49,1	-7,7
Telematikoak eta Papera	27	38,6	28,3	24,2	14,3
<b>C. AITORPEN MOTA</b>					
Familia unitatean sartu gabekak	28	40,0	39,3	39,1	0,9
Batera	17	24,3	22,2	20,7	3,5
Banaka	25	35,7	38,5	40,2	-4,5
<b>D. ERRENTA ITURRIAREN ARABERA</b>					
Lana	49	70,0	81,5	84,1	-14,1
Jarduerak	12	17,1	9,9	7,6	9,5
Kapitala	8	11,4	7,5	7,3	4,1
Mistoak	1	1,4	1,0	0,9	0,5
<b>E. KUOTA OSOAREN %0,7AREN ESLEIPENA</b>					
Zehaztu gabekak	12	17,1	15,2	8,5	8,6
Eliza Katolikoa	7	10,0	14,8	16,9	-6,9
Gizarte xedeak	44	62,9	58,1	61,4	1,4
Biak	7	10,0	11,9	13,1	-3,1
<b>F. AITORPENAK SEXUAREN ARABERA</b>					
Emakumezkoen aitorpenak	29	41,4	39,3	44,4	-3,0
Gizonezkoen aitorpenak	41	58,6	60,7	55,6	3,0

## 4.4. Udalerriak

Biztanle kopurua

Aitorpen kop.

Aitorpenak biztanleko (%)

## 1. AITORPEN BATERATUA 2011ko PFEZ

ALTZO

411

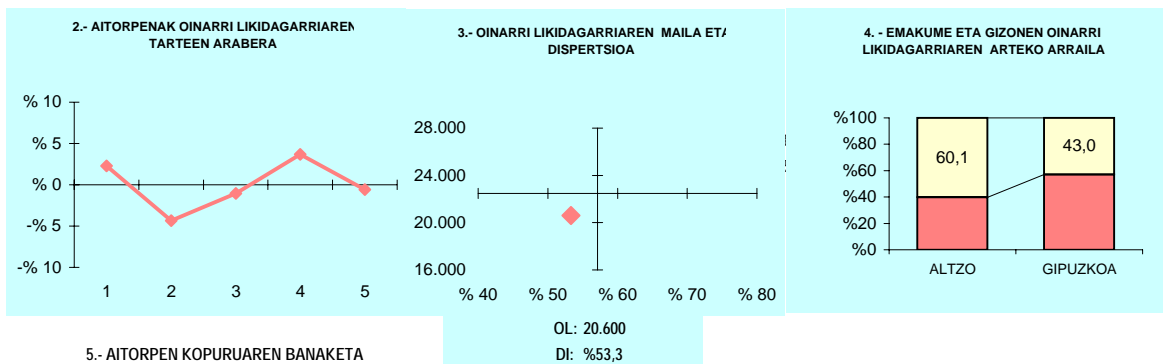
211

51,3

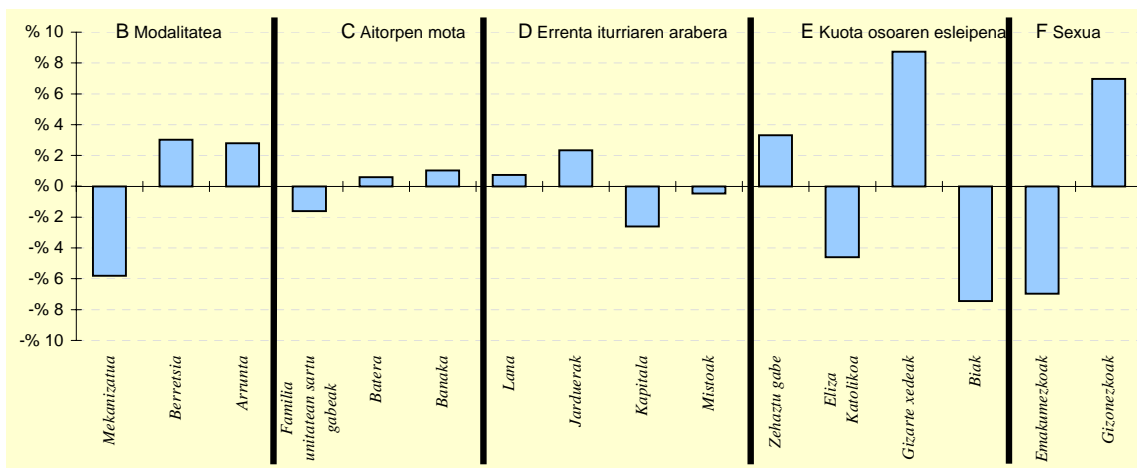
KONTZEPTUAK	ALTZO			1.TALDEA	GIPUZKOA	DIFERENTZIA	INDIZEA
	GUZTIRA (1)	BATEZ BEST. (2)	BIZTANLEKO (3)	BIZTANLEKO (4)	BIZTANLEKO (5)	BIZTANLEKO (6) = (3) - (5)	BIZTANLEKO (Gipuzkoa=100)
<b>ERRENTA ITURRIAK</b>							
1. Lana	4.378.033	20.749	10.652	10.025	11.261	-609	94,6
2. Kapital higikorra	171.411	812	417	779	940	-523	44,4
3. Kapital higiezina	46.872	222	114	256	357	-243	31,9
4. Jarduera ekonomikoak	268.437	1.272	653	801	784	-131	83,3
5. Ondare irabazi eta galerak	309	1	1	157	265	-264	0,3
6. Errenta egozpenak	0	0	0	0	1	-1	0,0
<b>7. OINARRI EZARGARRIA (1+2+3+4+5+6)</b>	<b>4.865.062</b>	<b>23.057</b>	<b>11.837</b>	<b>12.017</b>	<b>13.608</b>	<b>-1.771</b>	<b>87,0</b>
<b>MURRIZPENAK</b>							
8. Mutualitatei, pensio planei eta BGAEei egindako ekarpenak	336.744	1.596	819	728	690	129	118,7
9. Balera tributatzeagatik	167.077	792	407	415	422	-16	96,3
10. Beste murrizpen batzuk	14.723	70	36	26	47	-11	76,2
11. MURRIZPENAK, GUZTIRA (8+9+10)	518.544	2.458	1.262	1.169	1.159	102	108,8
<b>12. OINARRI LIKIDAGARRIA (7-11)</b>	<b>4.346.518</b>	<b>20.600</b>	<b>10.575</b>	<b>10.848</b>	<b>12.449</b>	<b>-1.873</b>	<b>85,0</b>
<b>13. KUOTA OSOA</b>	<b>1.119.799</b>	<b>5.307</b>	<b>2.725</b>	<b>2.755</b>	<b>3.226</b>	<b>-501</b>	<b>84,5</b>
<b>KENKARIAK</b>							
14. Orokorra eta pizgarria	313.952	1.488	764	772	823	-60	92,8
15. Ondorengo ahaideak	85.770	406	209	169	147	62	142,1
16. Aurreko ahaideak	398	2	1	2	1	0	102,1
17. Minusbaliatuak eta menpekotasuna	21.216	101	52	86	78	-27	66,0
18. 65 urteik gorako adina	10.836	51	26	52	66	-40	39,9
19. Ohiko etxebizitza errentan hartzea	7.352	35	18	7	35	-17	51,2
20. Ohiko etxebizitza erostea	47.833	227	116	169	171	-55	68,0
21. Ezarpen bikoitza	0	0	0	1	1	-1	0,0
22. Sindikatuen kuotengatik	1.870	9	5	4	5	-0	95,3
23. Jarduera ekonomikoak sustatzea	144	1	0	1	1	-1	36,9
24. Dohaintzak	945	4	2	3	8	-6	29,3
25. Beste kenkari batzuk	0	0	0	19	16	-16	0,0
26. KENKARIAK, GUZTIRA (14+15+...+25)	490.316	2.324	1.193	1.286	1.352	-159	88,2
<b>27. KUOTA LIKIDOA</b>	<b>685.445</b>	<b>3.249</b>	<b>1.668</b>	<b>1.667</b>	<b>2.058</b>	<b>-390</b>	<b>81,0</b>
<b>KONTURAKO ORDAINKETAK</b>							
28. Lana	775.161	3.674	1.886	1.715	1.977	-91	95,4
29. Kapital higikorra	34.581	164	84	155	192	-108	43,8
30. Kapital higiezina	3.525	17	9	36	48	-40	17,8
31. Jarduera ekonomikoak	50.001	237	122	127	136	-15	89,3
32. Inbertsio kolektiboko erakundeak	58	0	0	2	4	-4	3,3
33. Gaintzeko atxikipenak eta konturako ordainketak	0	0	0	-5	-3	3	0,0
34. KONTURAKO ORDAINKETAK, GUZTIRA (28+29+...+33)	863.326	4.092	2.101	2.030	2.355	-254	89,2
<b>35. KUOTA DIFERENTZIALA (27-34)</b>	<b>-177.881</b>	<b>-843</b>	<b>-433</b>	<b>-363</b>	<b>-297</b>	<b>-136</b>	<b>145,7</b>
<b>ERRENTAREN EGITURA (%)</b>							
36. Lana (1 / 7)	90,0			83,4	82,8	7,2	108,7
37. Kapital higikorra eta higiezina ((2+3) / 7)	4,5			8,6	9,5	-5,0	47,0
38. Jarduera ekonomikoak (4 / 7)	5,5			6,7	5,8	-0,2	95,8
39. Mutualitateak, pensio planak eta BGAEak (8 / 7)	6,9			6,1	5,1	1,8	136,5
40. Oinarri likidagarria (12 / 7)	89,3			90,3	91,5	-2,1	97,7
<b>KARGA TASAK (%)</b>							
41. Batez besteko karga tasa (13 / 12)	25,8			25,4	25,9	-0,2	99,4
42. Karga tasa efektiboa (27 / 12)	15,8			15,4	16,5	-0,8	95,4
<b>DATUAK SEXUAREN ARABERA</b>							
43. Emakumezkoen oinarri likidagarria	1.125.851	14.251	5.864	7.076	9.088	-3.225	64,5
44. Gizonezkoen oinarri likidagarria	3.220.667	24.399	14.706	14.228	15.952	-1.245	92,2
45. Emakume-gizonen oin.likidagarrien arteko arraila (%)	65,0	41,6	60,1	50,3	43,0	17,1	139,7

Zenbatekoa eurotan

## 4.4. Udalerriak



## 5.- AITORPEN KOPURUAREN BANAKETA



## 6.- AITORPEN KOPURUAREN BANAKETA

	ALTZO		1.TALDEA %	GIPUZKOA %	DIFERENTZIA (5)= (2)-(4)
	Kopurua (1)	% (2)			
<b>A. OINARRI LIKIDAGARRIAREN TARTEAK</b>					
1- 8.723,00raino	47	22,3	21,8	20,0	2,3
2- 8.723,00 - 15.562,00	33	15,6	19,4	20,0	-4,4
3- 15.562,00 - 21.970,00	40	19,0	19,4	20,0	-1,0
4- 21.970,00 - 31.287,00	50	23,7	20,2	20,0	3,7
5- 31.287,00tik gora	41	19,4	19,3	20,0	-0,6
<b>B. MODALITATEA</b>					
Mekanizatua	44	20,9	23,3	26,7	-5,8
Berretsia	110	52,1	48,4	49,1	3,0
Telematikoak eta Papera	57	27,0	28,3	24,2	2,8
<b>C. AITORPEN MOTA</b>					
Familia unitatean sartu gabeak	79	37,4	39,3	39,1	-1,6
Batera	45	21,3	22,2	20,7	0,6
Banaka	87	41,2	38,5	40,2	1,0
<b>D. ERRENTA ITURRIAREN ARABERA</b>					
Lana	179	84,8	81,5	84,1	0,7
Jarduerak	21	10,0	9,9	7,6	2,3
Kapitala	10	4,7	7,5	7,3	-2,6
Mistoak	1	0,5	1,0	0,9	-0,5
<b>E. KUOTA OSOAREN %0,7AREN ESLEIPENA</b>					
Zehaztu gabeak	25	11,8	15,2	8,5	3,3
Eliza Katolikoa	26	12,3	14,8	16,9	-4,6
Gizarte xedeak	148	70,1	58,1	61,4	8,7
Biak	12	5,7	11,9	13,1	-7,4
<b>F. AITORPENAK SEXUAREN ARABERA</b>					
Emakumezkoen aitorpenak	79	37,4	39,3	44,4	-7,0
Gizonezkoen aitorpenak	132	62,6	60,7	55,6	7,0

## 4.4. Udalerriak

Biztanle kopurua

Aitorpen kop.

Aitorpenak biztanleko (%)

## 1. AITORPEN BATERATUA 2011ko PFEZ

AMEZKETA

976

518

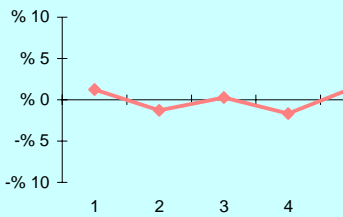
53,1

KONTZEPTUAK	AMEZKETA			1.TALDEA	GIPUZKOA	DIFERENTZIA	INDIZEA
	GUZTIRA (1)	BATEZ BEST. (2)	BIZTANLEKO (3)	BIZTANLEKO (4)	BIZTANLEKO (5)	BIZTANLEKO (6) = (3) - (5)	BIZTANLEKO (Gipuzkoa=100)
<b>ERRENTA ITURRIAK</b>							
1. Lana	9.995.641	19.297	10.241	10.025	11.261	-1.019	90,9
2. Kapital higikorra	920.743	1.777	943	779	940	3	100,3
3. Kapital higiezina	214.280	414	220	256	357	-138	61,4
4. Jarduera ekonomikoak	767.425	1.482	786	801	784	2	100,3
5. Ondare irabazi eta galerak	59.834	116	61	157	265	-204	23,1
6. Errenta egozpenak	0	0	0	0	1	-1	0,0
<b>7. OINARRI EZARGARRIA (1+2+3+4+5+6)</b>	<b>11.957.923</b>	<b>23.085</b>	<b>12.252</b>	<b>12.017</b>	<b>13.608</b>	<b>-1.356</b>	<b>90,0</b>
<b>MURRIZPENAK</b>							
8. Mutualitatei, pensio planei eta BGAEei egindako ekarpenak	737.694	1.424	756	728	690	66	109,5
9. Balera tributatzeagatik	416.113	803	426	415	422	4	101,0
10. Beste murrizpen batzuk	7.892	15	8	26	47	-39	17,2
<b>11. MURRIZPENAK, GUZTIRA (8+9+10)</b>	<b>1.161.699</b>	<b>2.243</b>	<b>1.190</b>	<b>1.169</b>	<b>1.159</b>	<b>31</b>	<b>102,7</b>
<b>12. OINARRI LIKIDAGARRIA (7-11)</b>	<b>10.796.224</b>	<b>20.842</b>	<b>11.062</b>	<b>10.848</b>	<b>12.449</b>	<b>-1.387</b>	<b>88,9</b>
<b>13. KUOTA OSOA</b>	<b>2.709.918</b>	<b>5.232</b>	<b>2.777</b>	<b>2.755</b>	<b>3.226</b>	<b>-449</b>	<b>86,1</b>
<b>KENKARIAK</b>							
14. Orokorra eta pizgarria	770.480	1.487	789	772	823	-34	95,9
15. Ondorengo ahaideak	157.095	303	161	169	147	14	109,6
16. Aurreko ahaideak	4.256	8	4	2	1	3	459,6
17. Minusbaliatuak eta menpekotasuna	103.581	200	106	86	78	28	135,8
18. 65 urteik gorako adina	60.128	116	62	52	66	-4	93,3
19. Ohiko etxebizitza errentan hartzea	8.358	16	9	7	35	-26	24,5
20. Ohiko etxebizitza erostea	117.444	227	120	169	171	-51	70,3
21. Ezarpen bikoitza	0	0	0	1	1	-1	0,0
22. Sindikatuen kuotengatik	4.675	9	5	4	5	0	100,3
23. Jarduera ekonomikoak sustatzea	0	0	0	1	1	-1	0,0
24. Dohaintzak	4.744	9	5	3	8	-3	61,8
25. Beste kenkari batzuk	17.264	33	18	19	16	2	112,4
<b>26. KENKARIAK, GUZTIRA (14+15+...+25)</b>	<b>1.248.025</b>	<b>2.409</b>	<b>1.279</b>	<b>1.286</b>	<b>1.352</b>	<b>-74</b>	<b>94,6</b>
<b>27. KUOTA LIKIDOA</b>	<b>1.654.723</b>	<b>3.194</b>	<b>1.695</b>	<b>1.667</b>	<b>2.058</b>	<b>-362</b>	<b>82,4</b>
<b>KONTURAKO ORDAINKETAK</b>							
28. Lana	1.718.922	3.318	1.761	1.715	1.977	-216	89,1
29. Kapital higikorra	184.706	357	189	155	192	-3	98,6
30. Kapital higiezina	29.332	57	30	36	48	-18	62,4
31. Jarduera ekonomikoak	108.226	209	111	127	136	-25	81,4
32. Inbertsio kolektiboko erakundeak	2.309	4	2	2	4	-2	54,7
33. Gainontzeko atxikipenak eta konturako ordainketak	137	0	0	-5	-3	3	-5,1
<b>34. KONTURAKO ORDAINKETAK, GUZTIRA (28+29+...+33)</b>	<b>2.043.632</b>	<b>3.945</b>	<b>2.094</b>	<b>2.030</b>	<b>2.355</b>	<b>-261</b>	<b>88,9</b>
<b>35. KUOTA DIFERENTZIALA (27-34)</b>	<b>-388.909</b>	<b>-751</b>	<b>-398</b>	<b>-363</b>	<b>-297</b>	<b>-101</b>	<b>134,2</b>
<b>ERRENTAREN EGITURA (%)</b>							
36. Lana (1 / 7)	83,6			83,4	82,8	0,8	101,0
37. Kapital higikorra eta higiezina ((2+3) / 7)	9,5			8,6	9,5	-0,0	99,5
38. Jarduera ekonomikoak (4 / 7)	6,4			6,7	5,8	0,7	111,4
39. Mutualitateak, pensio planak eta BGAEak (8 / 7)	6,2			6,1	5,1	1,1	121,6
40. Oinarri likidagarria (12 / 7)	90,3			90,3	91,5	-1,2	98,7
<b>KARGA TASAK (%)</b>							
41. Batez besteko karga tasa (13 / 12)	25,1			25,4	25,9	-0,8	96,9
42. Karga tasa efektiboa (27 / 12)	15,3			15,4	16,5	-1,2	92,7
<b>DATUAK SEXUAREN ARABERA</b>							
43. Emakumezkoen oinarri likidagarria	3.089.751	15.927	6.588	7.076	9.088	-2.501	72,5
44. Gizonezkoen oinarri likidagarria	7.706.473	23.785	15.200	14.228	15.952	-752	95,3
45. Emakume-gizonen oin.likidagarrien arteko arraila (%)	59,9	33,0	56,7	50,3	43,0	13,6	131,7

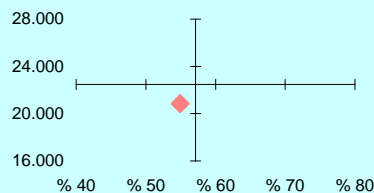
Zenbatekoa eurotan

## 4.4. Udalerriak

2.- AITORPENAK OINARRI LIKIDAGARRIAREN TARTEEN ARABERA



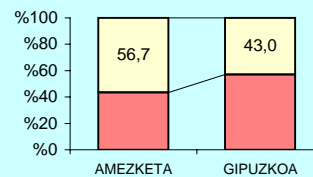
3.- OINARRI LIKIDAGARRIAREN MAILA ET/ DISPERSIOA



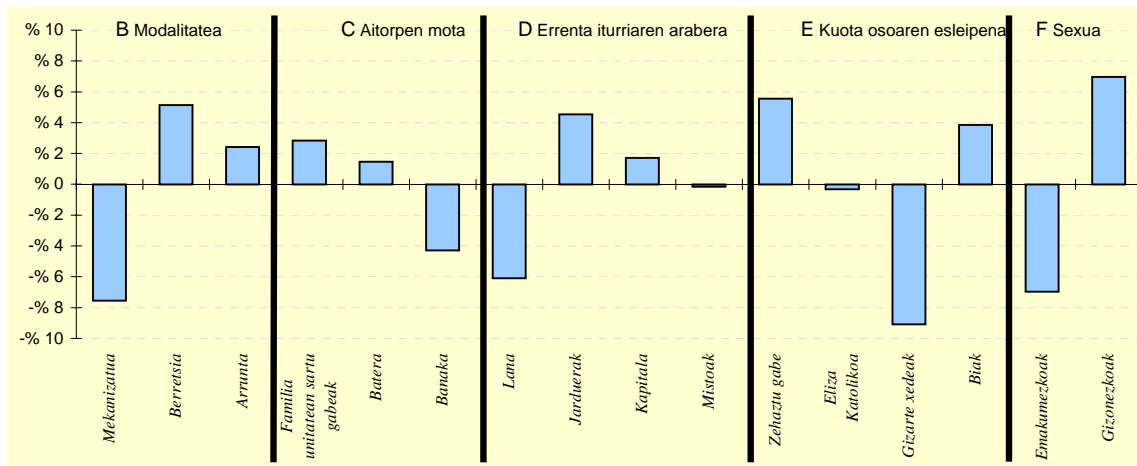
OL: 20.842

DI: %54,9

4.- EMAKUME ETA GIZONEN OINARRI LIKIDAGARRIAREN ARTEKO ARRAILA



5.- AITORPEN KOPURUAREN BANAKETA



6.- AITORPEN KOPURUAREN BANAKETA

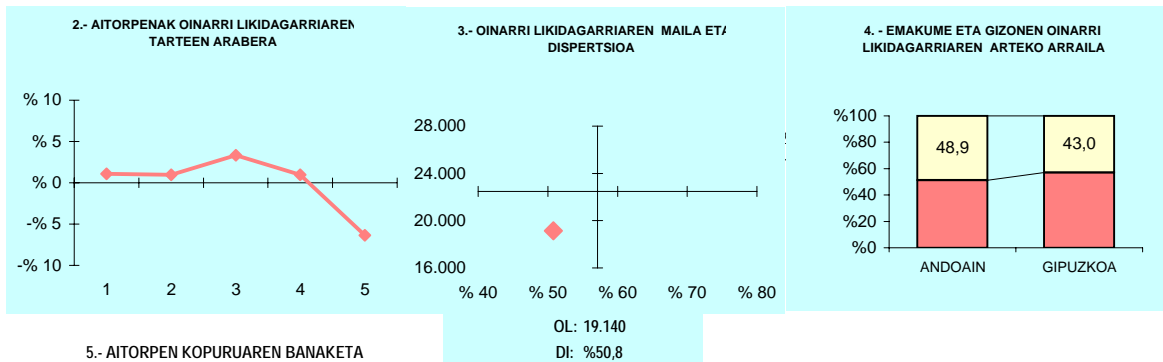
	AMEZKETA		1.TALDEA %	GIPUZKOA %	DIFERENTZIA (5)= (2)-(4)
	Kopurua (1)	% (2)			
<b>A. OINARRI LIKIDAGARRIAREN TARTEAK</b>					
1- 8.723,00raino	110	21,2	21,8	20,0	1,2
2- 8.723,00 - 15.562,00	97	18,7	19,4	20,0	-1,3
3- 15.562,00 - 21.970,00	105	20,3	19,4	20,0	0,3
4- 21.970,00 - 31.287,00	95	18,3	20,2	20,0	-1,7
5- 31.287,00tik gora	111	21,4	19,3	20,0	1,4
<b>B. MODALITATEA</b>					
Mekanizatua	99	19,1	23,3	26,7	-7,6
Berretsia	281	54,2	48,4	49,1	5,1
Telematikoak eta Papera	138	26,6	28,3	24,2	2,4
<b>C. AITORPEN MOTA</b>					
Familia unitatean sartu gabeak	217	41,9	39,3	39,1	2,8
Batera	115	22,2	22,2	20,7	1,5
Banaka	186	35,9	38,5	40,2	-4,3
<b>D. ERRENTA ITURRIAREN ARABERA</b>					
Lana	404	78,0	81,5	84,1	-6,1
Jarduerak	63	12,2	9,9	7,6	4,5
Kapitala	47	9,1	7,5	7,3	1,7
Mistoak	4	0,8	1,0	0,9	-0,2
<b>E. KUOTA OSOAREN %0,7AREN ESLEIPENA</b>					
Zehaztu gabeak	73	14,1	15,2	8,5	5,6
Eliza Katolikoa	86	16,6	14,8	16,9	-0,3
Gizarte xedeak	271	52,3	58,1	61,4	-9,1
Biak	88	17,0	11,9	13,1	3,9
<b>F. AITORPENAK SEXUAREN ARABERA</b>					
Emakumezkoen aitorpenak	194	37,5	39,3	44,4	-7,0
Gizonezkoen aitorpenak	324	62,5	60,7	55,6	7,0

## 4.4. Udalerriak

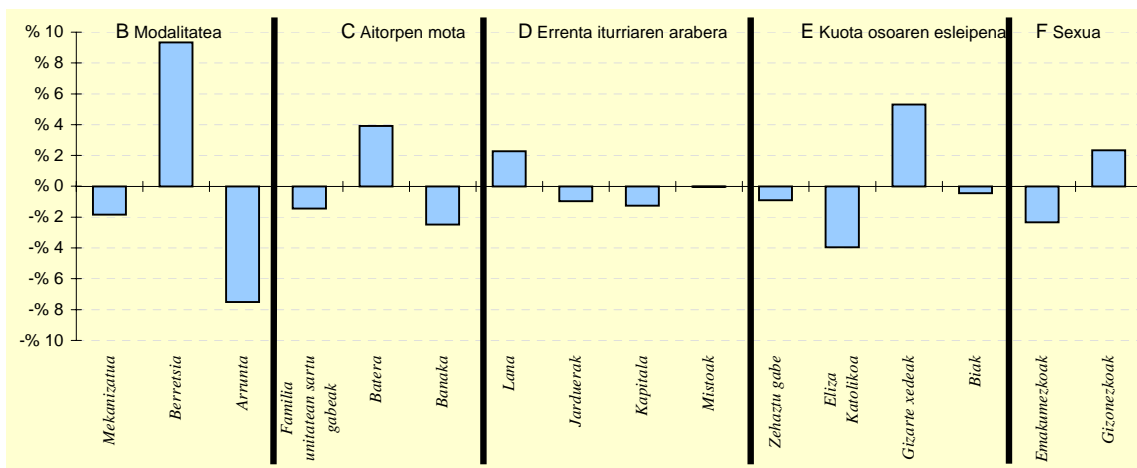
1. AITORPEN BATERATUA 2011ko PFEZ	Biztanle kopurua			Aitorpen kop.		Aitorpenak biztanleko (%)	
	ANDOAIN			8.060		55,0	
KONTZEPTUAK	ANDOAIN			4.TALDEA	GIPUZKOA	DIFERENTZIA	INDIZEA
	GUZTIRA (1)	BATEZ BEST. (2)	BIZTANLEKO (3)	BIZTANLEKO (4)	BIZTANLEKO (5)	BIZTANLEKO (6) = (3) - (5)	BIZTANLEKO (Gipuzkoa=100)
<b>ERRENTA ITURRIAK</b>							
1. Lana	150.065.233	18.619	10.246	11.000	11.261	-1.015	91,0
2. Kapital higikorra	6.867.800	852	469	823	940	-471	49,9
3. Kapital higiezina	3.165.195	393	216	283	357	-141	60,5
4. Jarduera ekonomikoak	8.135.256	1.009	555	673	784	-229	70,8
5. Ondare irabazi eta galerak	1.585.023	197	108	250	265	-157	40,8
6. Errenta egozpenak	0	0	0	0	1	-1	0,0
<b>7. OINARRI EZARGARRIA (1+2+3+4+5+6)</b>	<b>169.818.507</b>	<b>21.069</b>	<b>11.595</b>	<b>13.030</b>	<b>13.608</b>	<b>-2.013</b>	<b>85,2</b>
<b>MURRIZPENAK</b>							
8. Mutualitatei, pensio planei eta BGAEei egindako ekarpenak	8.175.351	1.014	558	697	690	-132	80,9
9. Balera tributatzegatik	7.170.155	890	490	449	422	67	115,9
10. Beste murrizpen batzuk	200.847	25	14	32	47	-33	29,2
11. MURRIZPENAK, GUZTIRA (8+9+10)	15.546.353	1.929	1.061	1.178	1.159	-98	91,5
<b>12. OINARRI LIKIDAGARRIA (7-11)</b>	<b>154.272.154</b>	<b>19.140</b>	<b>10.533</b>	<b>11.852</b>	<b>12.449</b>	<b>-1.915</b>	<b>84,6</b>
<b>13. KUOTA OSOA</b>	<b>38.669.575</b>	<b>4.798</b>	<b>2.640</b>	<b>3.019</b>	<b>3.226</b>	<b>-586</b>	<b>81,8</b>
<b>KENKARIAK</b>							
14. Orokorra eta pizgarria	12.061.084	1.496	824	821	823	0	100,0
15. Ondorengo ahaideak	2.063.043	256	141	151	147	-6	95,9
16. Aurreko ahaideak	14.364	2	1	1	1	0	103,4
17. Minusbaliatuak eta menpekotasuna	1.237.115	153	84	83	78	6	108,0
18. 65 urteik gorako adina	884.873	110	60	66	66	-6	91,5
19. Ohiko etxebizitza errentan hartzea	381.138	47	26	26	35	-9	74,5
20. Ohiko etxebizitza erostea	2.542.742	315	174	174	171	2	101,4
21. Ezarpen bikoitza	2.567	0	0	0	1	-1	12,5
22. Sindikatuen kuotengatik	83.711	10	6	5	5	1	119,7
23. Jarduera ekonomikoak sustatzea	7.170	1	0	1	1	-0	51,5
24. Dohaintzak	61.374	8	4	6	8	-4	53,3
25. Beste kenkari batzuk	94.155	12	6	16	16	-9	40,9
<b>26. KENKARIAK, GUZTIRA (14+15+...+25)</b>	<b>19.433.336</b>	<b>2.411</b>	<b>1.327</b>	<b>1.349</b>	<b>1.352</b>	<b>-25</b>	<b>98,1</b>
<b>27. KUOTA LIKIDOA</b>	<b>21.968.274</b>	<b>2.726</b>	<b>1.500</b>	<b>1.856</b>	<b>2.058</b>	<b>-558</b>	<b>72,9</b>
<b>KONTURAKO ORDAINKETAK</b>							
28. Lana	24.282.523	3.013	1.658	1.860	1.977	-319	83,9
29. Kapital higikorra	1.408.180	175	96	168	192	-96	50,1
30. Kapital higiezina	446.182	55	30	39	48	-18	63,2
31. Jarduera ekonomikoak	1.242.898	154	85	111	136	-51	62,3
32. Inbertsio kolektiboko erakundeak	10.050	1	1	2	4	-4	15,9
33. Gainontzeko atxikipenak eta konturako ordainketak	-43.825	-5	-3	-3	-3	-0	108,9
<b>34. KONTURAKO ORDAINKETAK, GUZTIRA (28+29+...+33)</b>	<b>27.346.008</b>	<b>3.393</b>	<b>1.867</b>	<b>2.178</b>	<b>2.355</b>	<b>-488</b>	<b>79,3</b>
<b>35. KUOTA DIFERENTZIALA (27-34)</b>	<b>-5.377.734</b>	<b>-667</b>	<b>-367</b>	<b>-322</b>	<b>-297</b>	<b>-70</b>	<b>123,6</b>
<b>ERRENTAREN EGITURA (%)</b>							
36. Lana (1 / 7)	88,4			84,4	82,8	5,6	106,8
37. Kapital higikorra eta higiezina ((2+3) / 7)	5,9			8,5	9,5	-3,6	62,0
38. Jarduera ekonomikoak (4 / 7)	4,8			5,2	5,8	-1,0	83,1
39. Mutualitateak, pensio planak eta BGAEak (8 / 7)	4,8			5,3	5,1	-0,3	94,9
40. Oinarri likidagarria (12 / 7)	90,8			91,0	91,5	-0,6	99,3
<b>KARGA TASAK (%)</b>							
41. Batez besteko karga tasa (13 / 12)	25,1			25,5	25,9	-0,8	96,7
42. Karga tasa efektiboa (27 / 12)	14,2			15,7	16,5	-2,3	86,1
<b>DATUAK SEXUAREN ARABERA</b>							
43. Emakumezkoen oinarri likidagarria	52.334.873	15.429	7.130	8.337	9.088	-1.958	78,5
44. Gizonezkoen oinarri likidagarria	101.937.281	21.837	13.953	15.447	15.952	-1.999	87,5
<b>45. Emakume-gizonen oin.likidagarrien arteko arraila (%)</b>	<b>48,7</b>	<b>29,3</b>	<b>48,9</b>	<b>46,0</b>	<b>43,0</b>	<b>5,9</b>	<b>113,6</b>

Zenbatekoa eurotan

## 4.4. Udalerriak



## 5.- AITORPEN KOPURUAREN BANAKETA



## 6.- AITORPEN KOPURUAREN BANAKETA

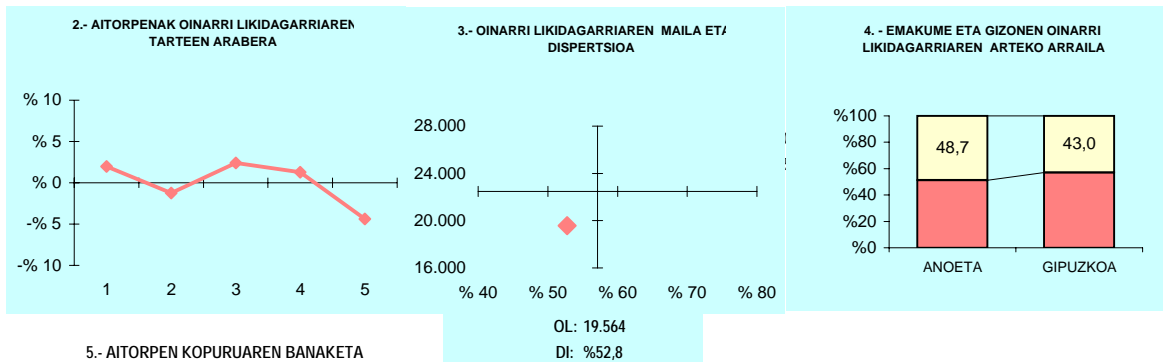
	ANDOAIN		4.TALDEA %	GIPUZKOA %	DIFERENTZIA (5)= (2)-(4)
	Kopurua (1)	% (2)			
<b>A. OINARRI LIKIDAGARRIAREN TARTEAK</b>					
1- 8.723,00raino	1.699	21,1	19,9	20,0	1,1
2- 8.723,00 - 15.562,00	1.689	21,0	19,8	20,0	1,0
3- 15.562,00 - 21.970,00	1.881	23,3	21,1	20,0	3,3
4- 21.970,00 - 31.287,00	1.691	21,0	21,0	20,0	1,0
5- 31.287,00tik gora	1.100	13,6	18,2	20,0	-6,4
<b>B. MODALITATEA</b>					
Mekanizatua	2.001	24,8	26,7	26,7	-1,8
Berretsia	4.711	58,4	51,8	49,1	9,3
Telematikoak eta Papera	1.348	16,7	21,5	24,2	-7,5
<b>C. AITORPEN MOTA</b>					
Familia unitatean sartu gabek	3.032	37,6	38,1	39,1	-1,4
Batera	1.988	24,7	22,1	20,7	3,9
Banaka	3.040	37,7	39,7	40,2	-2,5
<b>D. ERRENTA ITURRIAREN ARABERA</b>					
Lana	6.961	86,4	84,9	84,1	2,3
Jarduerak	536	6,7	7,2	7,6	-1,0
Kapitala	491	6,1	7,0	7,3	-1,3
Mistoak	72	0,9	0,9	0,9	-0,0
<b>E. KUOTA OSOAREN %0,7AREN ESLEIPENA</b>					
Zehaztu gabek	616	7,6	7,7	8,5	-0,9
Eliza Katolikoa	1.045	13,0	15,9	16,9	-4,0
Gizarte xedeak	5.377	66,7	62,6	61,4	5,3
Biak	1.022	12,7	13,7	13,1	-0,5
<b>F. AITORPENAK SEXUAREN ARABERA</b>					
Emakumezkoen aitorpenak	3.392	42,1	43,1	44,4	-2,3
Gizonezkoen aitorpenak	4.668	57,9	56,9	55,6	2,3

## 4.4. Udalerriak

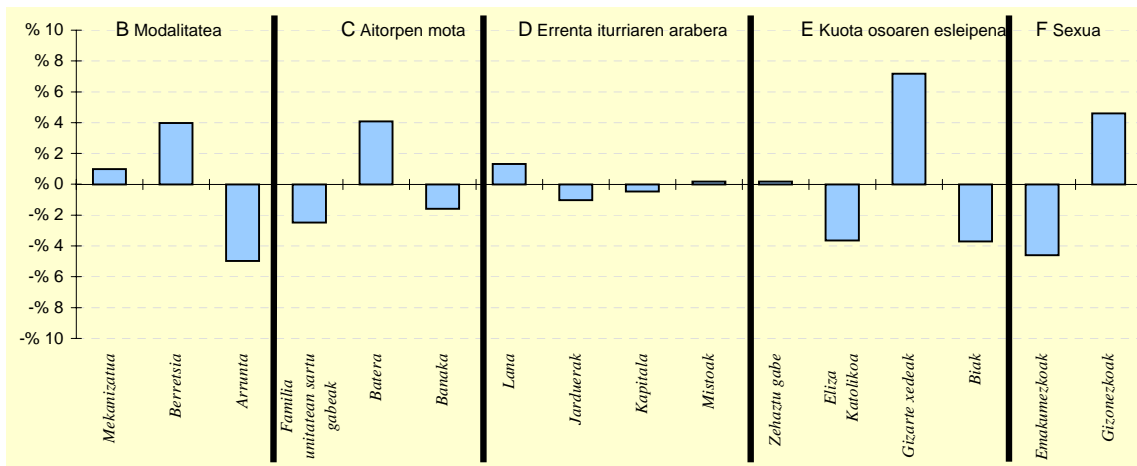
1. AITORPEN BATERATUA 2011ko PFEZ	ANOETA			Biztanle kopurua	Aitorpen kop.	Aitorpenak biztanleko (%)	
	ANOETA	1.830	987	53,9			
KONTZEPTUAK	GUZTIRA (1)	BATEZ BEST. (2)	BIZTANLEKO (3)	2.TALDEA BIZTANLEKO (4)	GIPUZKOA BIZTANLEKO (5)	DIFERENTZIA BIZTANLEKO (6) = (3) - (5)	INDIZEA BIZTANLEKO (Gipuzkoa=100)
<b>ERRENTA ITURRIAK</b>							
1. Lana	18.358.968	18.601	10.032	10.847	11.261	-1.229	89,1
2. Kapital higikorra	845.026	856	462	757	940	-479	49,1
3. Kapital higiezina	442.873	449	242	214	357	-115	67,7
4. Jarduera ekonomikoak	1.499.870	1.520	820	715	784	36	104,5
5. Ondare irabazi eta galerak	283.198	287	155	122	265	-110	58,4
6. Errenta egozpenak	0	0	0	0	1	-1	0,0
<b>7. OINARRI EZARGARRIA (1+2+3+4+5+6)</b>	<b>21.429.935</b>	<b>21.712</b>	<b>11.710</b>	<b>12.654</b>	<b>13.608</b>	<b>-1.898</b>	<b>86,1</b>
<b>MURRIZPENAK</b>							
8. Mutualitatei, pensio planei eta BGAEei egindako ekarpenak	1.224.683	1.241	669	733	690	-21	97,0
9. Balera tributatzeagatik	854.101	865	467	424	422	44	110,5
10. Beste murrizpen batzuk	41.788	42	23	23	47	-24	48,6
11. MURRIZPENAK, GUZTIRA (8+9+10)	2.120.572	2.149	1.159	1.180	1.159	-1	99,9
<b>12. OINARRI LIKIDAGARRIA (7-11)</b>	<b>19.309.363</b>	<b>19.564</b>	<b>10.552</b>	<b>11.474</b>	<b>12.449</b>	<b>-1.897</b>	<b>84,8</b>
<b>13. KUOTA OSOA</b>	<b>4.916.643</b>	<b>4.981</b>	<b>2.687</b>	<b>2.904</b>	<b>3.226</b>	<b>-539</b>	<b>83,3</b>
<b>KENKARIAK</b>							
14. Orokorra eta pizgarria	1.469.907	1.489	803	817	823	-20	97,5
15. Ondorengo ahaideak	318.698	323	174	161	147	27	118,6
16. Aurreko ahaideak	1.330	1	1	2	1	-0	76,6
17. Minusbaliatuak eta menpekotasuna	127.934	130	70	81	78	-8	89,4
18. 65 urteko gorako adina	76.765	78	42	54	66	-24	63,5
19. Ohiko etxebizitza errentan hartzea	31.985	32	17	18	35	-17	50,0
20. Ohiko etxebizitza erostea	365.034	370	199	201	171	28	116,5
21. Ezarpen bikoitza	285	0	0	0	1	-1	11,1
22. Sindikatuen kuotengatik	10.010	10	5	5	5	1	114,6
23. Jarduera ekonomikoak sustatzea	7.577	8	4	2	1	3	435,9
24. Dohaintzak	5.797	6	3	5	8	-5	40,3
25. Beste kenkari batzuk	4.901	5	3	17	16	-13	17,0
26. KENKARIAK, GUZTIRA (14+15+...+25)	2.420.223	2.452	1.323	1.363	1.352	-30	97,8
<b>27. KUOTA LIKIDOA</b>	<b>2.839.983</b>	<b>2.877</b>	<b>1.552</b>	<b>1.728</b>	<b>2.058</b>	<b>-506</b>	<b>75,4</b>
<b>KONTURAKO ORDAINKETAK</b>							
28. Lana	3.023.428	3.063	1.652	1.797	1.977	-325	83,6
29. Kapital higikorra	171.782	174	94	153	192	-98	48,9
30. Kapital higiezina	54.559	55	30	27	48	-18	61,9
31. Jarduera ekonomikoak	240.454	244	131	108	136	-5	96,4
32. Inbertsio kolektiboko erakundeak	556	1	0	2	4	-4	7,0
33. Gainontzeko atxikipenak eta konturako ordainketak	-2.485	-3	-1	-3	-3	1	49,4
34. KONTURAKO ORDAINKETAK, GUZTIRA (28+29+...+33)	3.488.294	3.534	1.906	2.085	2.355	-449	80,9
<b>35. KUOTA DIFERENTZIALA (27-34)</b>	<b>-648.311</b>	<b>-657</b>	<b>-354</b>	<b>-357</b>	<b>-297</b>	<b>-57</b>	<b>119,3</b>
<b>ERRENTAREN EGITURA (%)</b>							
36. Lana (1 / 7)	85,7			85,7	82,8	2,9	103,5
37. Kapital higikorra eta higiezina ((2+3) / 7)	6,0			7,7	9,5	-3,5	63,0
38. Jarduera ekonomikoak (4 / 7)	7,0			5,6	5,8	1,2	121,5
39. Mutualitateak, pensio planak eta BGAEak (8 / 7)	5,7			5,8	5,1	0,6	112,7
40. Oinarri likidagarria (12 / 7)	90,1			90,7	91,5	-1,4	98,5
<b>KARGA TASAK (%)</b>							
41. Batez besteko karga tasa (13 / 12)	25,5			25,3	25,9	-0,5	98,3
42. Karga tasa efektiboa (27 / 12)	14,7			15,1	16,5	-1,8	89,0
<b>DATUAK SEXUAREN ARABERA</b>							
43. Emakumezkoen oinarri likidagarria	6.153.058	15.657	7.048	7.941	9.088	-2.040	77,6
44. Gizonezkoen oinarri likidagarria	13.156.305	22.149	13.747	14.807	15.952	-2.204	86,2
45. Emakume-gizonen oin.likidagarrien arteko arraila (%)	53,2	29,3	48,7	46,4	43,0	5,7	113,3

Zenbatekoa eurotan

## 4.4. Udalerriak



## 5.- AITORPEN KOPURUAREN BANAKETA



## 6.- AITORPEN KOPURUAREN BANAKETA

	ANOETA		2.TALDEA	GIPUZKOA	DIFERENTZIA
	Kopurua (1)	% (2)	% (3)	% (4)	(5)= (2)-(4)
<b>A. OINARRI LIKIDAGARRIAREN TARTEAK</b>					
1- 8.723,00raino	217	22,0	19,9	20,0	2,0
2- 8.723,00 - 15.562,00	185	18,7	19,3	20,0	-1,3
3- 15.562,00 - 21.970,00	221	22,4	21,2	20,0	2,4
4- 21.970,00 - 31.287,00	210	21,3	21,7	20,0	1,3
5- 31.287,00tik gora	154	15,6	17,9	20,0	-4,4
<b>B. MODALITATEA</b>					
Mekanizatua	273	27,7	26,0	26,7	1,0
Berretsia	524	53,1	51,9	49,1	4,0
Telematikoak eta Papera	190	19,3	22,1	24,2	-5,0
<b>C. AITORPEN MOTA</b>					
Familia unitatean sartu gabeak	361	36,6	38,9	39,1	-2,5
Batera	245	24,8	21,1	20,7	4,1
Banaka	381	38,6	40,0	40,2	-1,6
<b>D. ERRENTA ITURRIAREN ARABERA</b>					
Lana	843	85,4	84,8	84,1	1,3
Jarduerak	65	6,6	7,8	7,6	-1,0
Kapitala	68	6,9	6,5	7,3	-0,5
Mistoak	11	1,1	0,9	0,9	0,2
<b>E. KUOTA OSOAREN %0,7AREN ESLEIPENA</b>					
Zehaztu gabeak	86	8,7	9,5	8,5	0,2
Eliza Katolikoa	131	13,3	14,7	16,9	-3,6
Gizarte xedeak	677	68,6	62,0	61,4	7,2
Biak	93	9,4	13,8	13,1	-3,7
<b>F. AITORPENAK SEXUAREN ARABERA</b>					
Emakumezkoen aitorpenak	393	39,8	41,4	44,4	-4,6
Gizonezkoen aitorpenak	594	60,2	58,6	55,6	4,6

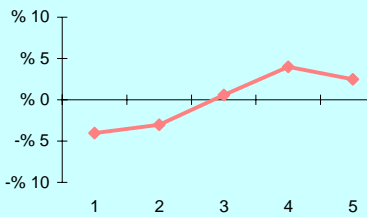
## 4.4. Udalerriak

KONTZEPTUAK	ANTZUOLA			2.TALDEA	GIPUZKOA	DIFERENTZIA	INDIZEA
	GUZTIRA (1)	BATEZ BEST. (2)	BIZTANLEKO (3)	BIZTANLEKO (4)	BIZTANLEKO (5)	BIZTANLEKO (6) = (3) - (5)	BIZTANLEKO (Gipuzkoa=100)
<b>1. AITORPEN BATERATUA 2011ko PFEZ</b>	<b>ANTZUOLA</b>			<b>2.177</b>	<b>1.326</b>	<b>60,9</b>	
<b>ERRENTA ITURRIAK</b>							
1. Lana	28.629.421	21.591	13.151	10.847	11.261	1.890	116,8
2. Kapital higikorra	2.741.691	2.068	1.259	757	940	319	133,9
3. Kapital higiezina	230.265	174	106	214	357	-252	29,6
4. Jarduera ekonomikoak	1.218.644	919	560	715	784	-224	71,4
5. Ondare irabazi eta galerak	299.870	226	138	122	265	-127	52,0
6. Errenta egozpenak	422	0	0	0	1	-0	29,8
<b>7. OINARRI EZARGARRIA (1+2+3+4+5+6)</b>	<b>33.120.313</b>	<b>24.978</b>	<b>15.214</b>	<b>12.654</b>	<b>13.608</b>	<b>1.605</b>	<b>111,8</b>
<b>MURRIZPENAK</b>							
8. Mutualitatei, pensio planei eta BGAEei egindako ekarpenak	2.369.949	1.787	1.089	733	690	398	157,7
9. Balera tributatzeagatik	840.577	634	386	424	422	-36	91,4
10. Beste murrizpen batzuk	52.997	40	24	23	47	-23	51,8
11. MURRIZPENAK, GUZTIRA (8+9+10)	3.263.523	2.461	1.499	1.180	1.159	340	129,3
<b>12. OINARRI LIKIDAGARRIA (7-11)</b>	<b>29.856.790</b>	<b>22.516</b>	<b>13.715</b>	<b>11.474</b>	<b>12.449</b>	<b>1.266</b>	<b>110,2</b>
<b>13. KUOTA OSOA</b>	<b>7.551.753</b>	<b>5.695</b>	<b>3.469</b>	<b>2.904</b>	<b>3.226</b>	<b>243</b>	<b>107,5</b>
<b>KENKARIAK</b>							
14. Orokorra eta pizgarria	1.936.587	1.460	890	817	823	66	108,0
15. Ondorengo ahaideak	338.237	255	155	161	147	9	105,8
16. Aurreko ahaideak	2.660	2	1	2	1	0	128,8
17. Minusbaliatuak eta menpekotasuna	209.433	158	96	81	78	18	123,1
18. 65 urteik gorako adina	138.326	104	64	54	66	-2	96,2
19. Ohiko etxebizitza errentan hartzea	17.941	14	8	18	35	-27	23,6
20. Ohiko etxebizitza erostea	496.068	374	228	201	171	57	133,1
21. Ezarpen bikoitza	2.102	2	1	0	1	-0	69,1
22. Sindikatuen kuotengatik	13.074	10	6	5	5	1	125,8
23. Jarduera ekonomikoak sustatzea	7	0	0	2	1	-1	0,3
24. Dohaintzak	28.144	21	13	5	8	5	164,5
25. Beste kenkari batzuk	29.323	22	13	17	16	-2	85,6
<b>26. KENKARIAK, GUZTIRA (14+15+...+25)</b>	<b>3.211.902</b>	<b>2.422</b>	<b>1.475</b>	<b>1.363</b>	<b>1.352</b>	<b>123</b>	<b>109,1</b>
<b>27. KUOTA LIKIDOA</b>	<b>4.651.593</b>	<b>3.508</b>	<b>2.137</b>	<b>1.728</b>	<b>2.058</b>	<b>79</b>	<b>103,8</b>
<b>KONTURAKO ORDAINKETAK</b>							
28. Lana	4.670.930	3.523	2.146	1.797	1.977	169	108,5
29. Kapital higikorra	545.938	412	251	153	192	59	130,7
30. Kapital higiezina	21.756	16	10	27	48	-38	20,7
31. Jarduera ekonomikoak	179.191	135	82	108	136	-54	60,4
32. Inbertsio kolektiboko erakundeak	2.362	2	1	2	4	-3	25,1
33. Gainontzeko atxikipenak eta konturako ordainketak	955	1	0	-3	-3	3	-16,0
<b>34. KONTURAKO ORDAINKETAK, GUZTIRA (28+29+...+33)</b>	<b>5.421.132</b>	<b>4.088</b>	<b>2.490</b>	<b>2.085</b>	<b>2.355</b>	<b>135</b>	<b>105,7</b>
<b>35. KUOTA DIFERENTZIALA (27-34)</b>	<b>-769.539</b>	<b>-580</b>	<b>-353</b>	<b>-357</b>	<b>-297</b>	<b>-57</b>	<b>119,0</b>
<b>ERRENTAREN EGITURA (%)</b>							
36. Lana (1 / 7)	86,4			85,7	82,8	3,7	104,5
37. Kapital higikorra eta higiezina ((2+3) / 7)	9,0			7,7	9,5	-0,6	94,1
38. Jarduera ekonomikoak (4 / 7)	3,7			5,6	5,8	-2,1	63,9
39. Mutualitateak, pensio planak eta BGAEak (8 / 7)	7,2			5,8	5,1	2,1	141,1
40. Oinarri likidagarria (12 / 7)	90,1			90,7	91,5	-1,3	98,5
<b>KARGA TASAK (%)</b>							
41. Batez besteko karga tasa (13 / 12)	25,3			25,3	25,9	-0,6	97,6
42. Karga tasa efektiboa (27 / 12)	15,6			15,1	16,5	-1,0	94,2
<b>DATUAK SEXUAREN ARABERA</b>							
43. Emakumezkoen oinarri likidagarria	9.726.593	17.246	9.040	7.941	9.088	-49	99,5
44. Gizonezkoen oinarri likidagarria	20.130.197	26.418	18.284	14.807	15.952	2.332	114,6
45. Emakume-gizonen oin.likidagarrien arteko arraila (%)	51,7	34,7	50,6	46,4	43,0	7,5	117,5

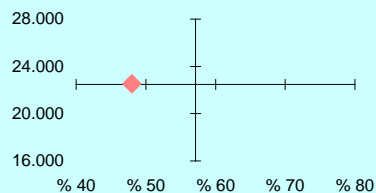
Zenbatekoa eurotan

## 4.4. Udalerriak

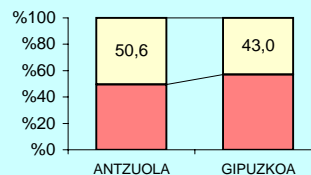
2.- AITORPENAK OINARRI LIKIDAGARRIAREN TARTEEN ARABERA



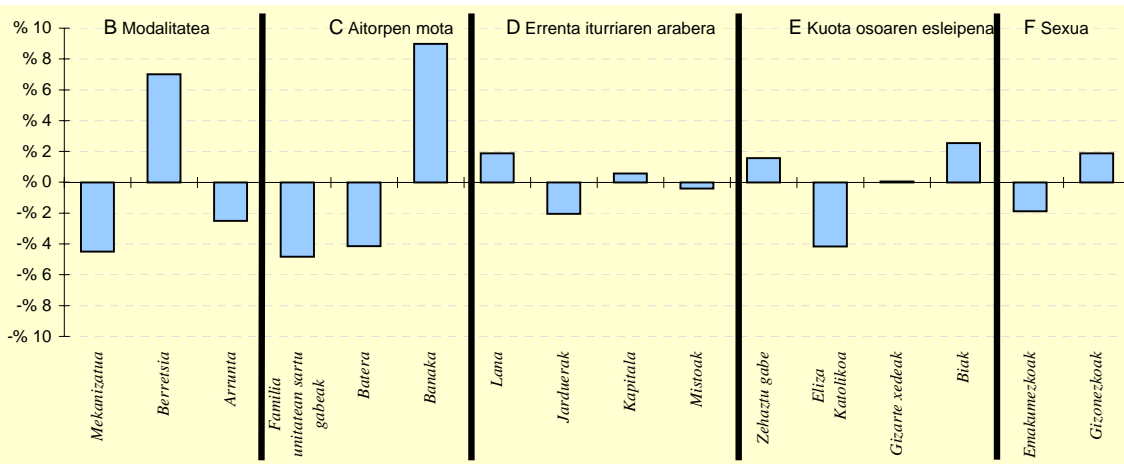
3.- OINARRI LIKIDAGARRIAREN MAILA ET/ DISPERSIOA



4. - EMAKUME ETA GIZONEN OINARRI LIKIDAGARRIAREN ARTEKO ARRAILA



5.- AITORPEN KOPURUAREN BANAKETA



6.- AITORPEN KOPURUAREN BANAKETA

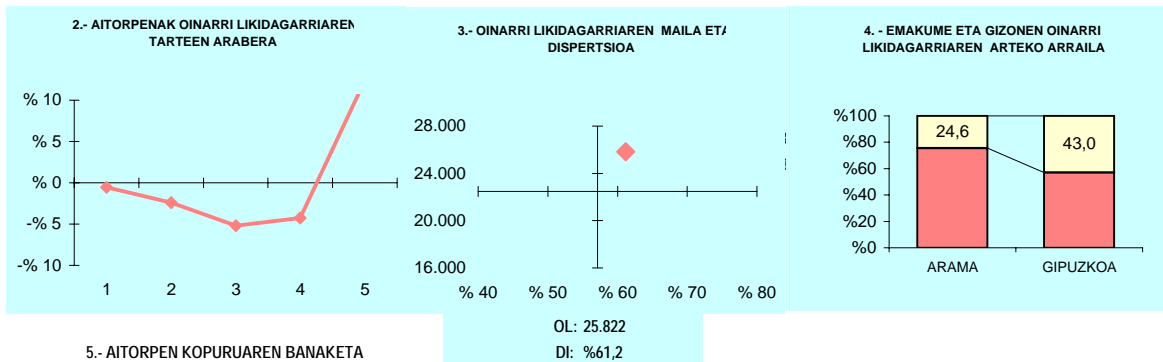
	ANTZUOLA		2.TALDEA %	GIPUZKOA %	DIFERENTZIA (5)= (2)-(4)
	Kopurua (1)	% (2)			
<b>A. OINARRI LIKIDAGARRIAREN TARTEAK</b>					
1- 8.723,00raino	212	16,0	19,9	20,0	-4,0
2- 8.723,00 - 15.562,00	225	17,0	19,3	20,0	-3,0
3- 15.562,00 - 21.970,00	273	20,6	21,2	20,0	0,6
4- 21.970,00 - 31.287,00	318	24,0	21,7	20,0	4,0
5- 31.287,00tik gora	298	22,5	17,9	20,0	2,5
<b>B. MODALITATEA</b>					
Mekanizatua	294	22,2	26,0	26,7	-4,5
Berretsia	744	56,1	51,9	49,1	7,0
Telematikoak eta Papera	288	21,7	22,1	24,2	-2,5
<b>C. AITORPEN MOTA</b>					
Familia unitatean sartu gabekak	454	34,2	38,9	39,1	-4,8
Batera	220	16,6	21,1	20,7	-4,2
Banaka	652	49,2	40,0	40,2	9,0
<b>D. ERRENTA ITURRIAREN ARABERA</b>					
Lana	1.140	86,0	84,8	84,1	1,9
Jarduerak	74	5,6	7,8	7,6	-2,0
Kapitala	105	7,9	6,5	7,3	0,6
Mistoak	7	0,5	0,9	0,9	-0,4
<b>E. KUOTA OSOAREN %0,7AREN ESLEIPENA</b>					
Zehaztu gabekak	134	10,1	9,5	8,5	1,6
Eliza Katolikoa	169	12,7	14,7	16,9	-4,2
Gizarte xedeak	815	61,5	62,0	61,4	0,1
Biak	208	15,7	13,8	13,1	2,5
<b>F. AITORPENAK SEXUAREN ARABERA</b>					
Emakumezkoen aitorpenak	564	42,5	41,4	44,4	-1,9
Gizonezkoen aitorpenak	762	57,5	58,6	55,6	1,9

## 4.4. Udalerriak

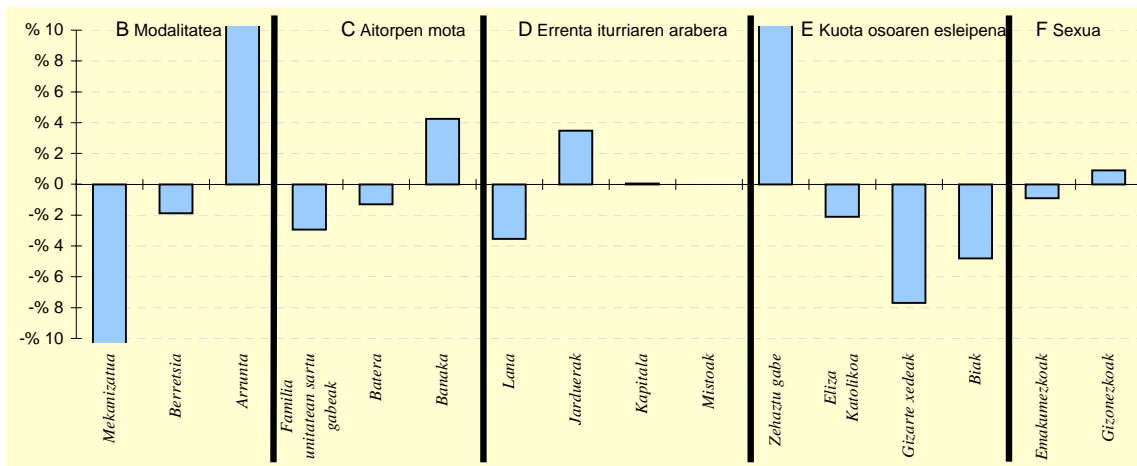
1. AITORPEN BATERATUA 2011ko PFEZ	Biztanle kopurua			Aitorpen kop.		Aitorpenak biztanleko (%)	
	ARAMA			108		54,0	
	200	200		1.TALDEA	GIPUZKOA	DIFERENTZIA	INDIZEA
KONTZEPTUAK	GUZTIRA	BATEZ BEST.	BIZTANLEKO	BIZTANLEKO	BIZTANLEKO	BIZTANLEKO	BIZTANLEKO
	(1)	(2)	(3)	(4)	(5)	(6) = (3) - (5)	(Gipuzkoa=100)
<b>ERRENTA ITURRIAK</b>							
1. Lana	2.325.793	21.535	11.629	10.025	11.261	368	103,3
2. Kapital higikorra	198.869	1.841	994	779	940	54	105,8
3. Kapital higiezina	78.706	729	394	256	357	36	110,1
4. Jarduera ekonomikoak	122.204	1.132	611	801	784	-173	77,9
5. Ondare irabazi eta galerak	399.360	3.698	1.997	157	265	1.732	753,6
6. Errenta egozpenak	0	0	0	0	1	-1	0,0
7. OINARRI EZARGARRIA (1+2+3+4+5+6)	3.124.932	28.935	15.625	12.017	13.608	2.016	114,8
<b>MURRIZPENAK</b>							
8. Mutualitatei, pensio planei eta BGAEei egindako ekarpenak	210.616	1.950	1.053	728	690	363	152,6
9. Balera tributatzeagatik	80.625	747	403	415	422	-19	95,5
10. Beste murrizpen batzuk	44.904	416	225	26	47	178	477,6
11. MURRIZPENAK, GUZTIRA (8+9+10)	336.145	3.112	1.681	1.169	1.159	521	145,0
12. OINARRI LIKIDAGARRIA (7-11)	2.788.787	25.822	13.944	10.848	12.449	1.495	112,0
13. KUOTA OSOA	685.646	6.349	3.428	2.755	3.226	202	106,3
<b>KENKARIAK</b>							
14. Orokorra eta pizgarria	158.722	1.470	794	772	823	-30	96,4
15. Ondorengo ahaideak	36.149	335	181	169	147	34	123,1
16. Aurreko ahaideak	0	0	0	2	1	-1	0,0
17. Minusbaliatuak eta menpekotasuna	17.494	162	87	86	78	9	111,9
18. 65 urteko gorako adina	10.625	98	53	52	66	-13	80,5
19. Ohiko etxebizitza errentan hartzea	362	3	2	7	35	-33	5,2
20. Ohiko etxebizitza erostea	34.357	318	172	169	171	1	100,3
21. Ezarpen bikoitza	0	0	0	1	1	-1	0,0
22. Sindikatuen kuotengatik	955	9	5	4	5	0	100,0
23. Jarduera ekonomikoak sustatzea	0	0	0	1	1	-1	0,0
24. Dohaintzak	129	1	1	3	8	-7	8,2
25. Beste kenkari batzuk	312	3	2	19	16	-14	9,9
26. KENKARIAK, GUZTIRA (14+15+...+25)	259.105	2.399	1.296	1.286	1.352	-57	95,8
27. KUOTA LIKIDOA	459.350	4.253	2.297	1.667	2.058	239	111,6
<b>KONTURAKO ORDAINKETAK</b>							
28. Lana	405.844	3.758	2.029	1.715	1.977	52	102,6
29. Kapital higikorra	39.856	369	199	155	192	7	103,8
30. Kapital higiezina	8.030	74	40	36	48	-8	83,3
31. Jarduera ekonomikoak	21.142	196	106	127	136	-31	77,6
32. Inbertsio kolektiboko erakundeak	1.107	10	6	2	4	1	128,0
33. Gainontzeko atxikipenak eta konturako ordainketak	0	0	0	-5	-3	3	0,0
34. KONTURAKO ORDAINKETAK, GUZTIRA (28+29+...+33)	475.979	4.407	2.380	2.030	2.355	25	101,1
35. KUOTA DIFERENTZIALA (27-34)	-16.629	-154	-83	-363	-297	214	28,0
<b>ERRENTAREN EGITURA (%)</b>							
36. Lana (1 / 7)	74,4			83,4	82,8	-8,3	89,9
37. Kapital higikorra eta higiezina ((2+3) / 7)	8,9			8,6	9,5	-0,7	93,1
38. Jarduera ekonomikoak (4 / 7)	3,9			6,7	5,8	-1,9	67,9
39. Mutualitateak, pensio planak eta BGAEak (8 / 7)	6,7			6,1	5,1	1,7	132,9
40. Oinarri likidagarria (12 / 7)	89,2			90,3	91,5	-2,2	97,6
<b>KARGA TASAK (%)</b>							
41. Batez besteko karga tasa (13 / 12)	24,6			25,4	25,9	-1,3	94,9
42. Karga tasa efektiboa (27 / 12)	16,5			15,4	16,5	-0,1	99,6
<b>DATUAK SEXUAREN ARABERA</b>							
43. Emakumezkoen oinarri likidagarria	1.158.416	24.647	11.942	7.076	9.088	2.854	131,4
44. Gizonezkoen oinarri likidagarria	1.630.371	26.727	15.829	14.228	15.952	-123	99,2
45. Emakume-gizonen oin.likidagarrien arteko arraila (%)	28,9	7,8	24,6	50,3	43,0	-18,5	57,1

Zenbatekoa eurotan

## 4.4. Udalerriak



## 5.- AITORPEN KOPURUAREN BANAKETA



## 6.- AITORPEN KOPURUAREN BANAKETA

	ARAMA		1.TALDEA %	GIPUZKOA %	DIFERENTZIA (5)= (2)-(4)
	Kopurua (1)	% (2)			
<b>A. OINARRI LIKIDAGARRIAREN TARTEAK</b>					
1- 8.723,00raino	21	19,4	21,8	20,0	-0,6
2- 8.723,00 - 15.562,00	19	17,6	19,4	20,0	-2,4
3- 15.562,00 - 21.970,00	16	14,8	19,4	20,0	-5,2
4- 21.970,00 - 31.287,00	17	15,7	20,2	20,0	-4,3
5- 31.287,00tik gora	35	32,4	19,3	20,0	12,4
<b>B. MODALITATEA</b>					
Mekanizatua	15	13,9	23,3	26,7	-12,8
Berretsia	51	47,2	48,4	49,1	-1,9
Telematikoak eta Papera	42	38,9	28,3	24,2	14,7
<b>C. AITORPEN MOTA</b>					
Familia unitatean sartu gabek	39	36,1	39,3	39,1	-2,9
Batera	21	19,4	22,2	20,7	-1,3
Banaka	48	44,4	38,5	40,2	4,2
<b>D. ERRENTA ITURRIAREN ARABERA</b>					
Lana	87	80,6	81,5	84,1	-3,5
Jarduerak	12	11,1	9,9	7,6	3,5
Kapitala	8	7,4	7,5	7,3	0,1
Mistoak	1	0,9	1,0	0,9	-0,0
<b>E. KUOTA OSOAREN %0,7AREN ESLEIPENA</b>					
Zehaztu gabek	25	23,1	15,2	8,5	14,6
Eliza Katolikoa	16	14,8	14,8	16,9	-2,1
Gizarte xedeak	58	53,7	58,1	61,4	-7,7
Biak	9	8,3	11,9	13,1	-4,8
<b>F. AITORPENAK SEXUAREN ARABERA</b>					
Emakumezkoen aitorpenak	47	43,5	39,3	44,4	-0,9
Gizonezkoen aitorpenak	61	56,5	60,7	55,6	0,9

## 4.4. Udalerriak

Biztanle kopurua

Aitorpen kop.

Aitorpenak biztanleko (%)

## 1. AITORPEN BATERATUA 2011ko PFEZ

ARETXABALETA 6.850

4.213

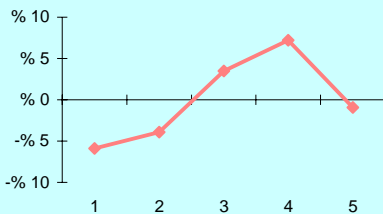
61,5

KONTZEPTUAK	ARETXABALETA			3.TALDEA	GIPUZKOA	DIFERENTZIA	INDIZEA
	GUZTIRA (1)	BATEZ BEST. (2)	BIZTANLEKO (3)	BIZTANLEKO (4)	BIZTANLEKO (5)	BIZTANLEKO (6) = (3) - (5)	BIZTANLEKO (Gipuzkoa=100)
<b>ERRENTA ITURRIAK</b>							
1. Lana	91.081.794	21.619	13.297	10.925	11.261	2.036	118,1
2. Kapital higikorra	7.640.623	1.814	1.115	737	940	175	118,6
3. Kapital higiezina	810.268	192	118	219	357	-239	33,1
4. Jarduera ekonomikoak	3.518.737	835	514	673	784	-270	65,5
5. Ondare irabazi eta galerak	1.280.456	304	187	144	265	-78	70,5
6. Errenta egozpenak	0	0	0	0	1	-1	0,0
<b>7. OINARRI EZARGARRIA (1+2+3+4+5+6)</b>	<b>104.331.878</b>	<b>24.764</b>	<b>15.231</b>	<b>12.698</b>	<b>13.608</b>	<b>1.623</b>	<b>111,9</b>
<b>MURRIZPENAK</b>							
8. Mutualitatei, pensio planei eta BGAEei egindako ekarpenak	7.589.386	1.801	1.108	719	690	418	160,5
9. Balera tributatzeagatik	2.185.898	519	319	454	422	-103	75,6
10. Beste murrizpen batzuk	302.021	72	44	30	47	-3	93,8
11. MURRIZPENAK, GUZTIRA (8+9+10)	10.077.305	2.392	1.471	1.204	1.159	312	126,9
<b>12. OINARRI LIKIDAGARRIA (7-11)</b>	<b>94.254.573</b>	<b>22.372</b>	<b>13.760</b>	<b>11.494</b>	<b>12.449</b>	<b>1.311</b>	<b>110,5</b>
<b>13. KUOTA OSOA</b>	<b>23.687.046</b>	<b>5.622</b>	<b>3.458</b>	<b>2.922</b>	<b>3.226</b>	<b>232</b>	<b>107,2</b>
<b>KENKARIAK</b>							
14. Orokorra eta pizgarria	6.100.639	1.448	891	810	823	67	108,2
15. Ondorengo ahaideak	1.074.048	255	157	161	147	10	106,8
16. Aurreko ahaideak	4.389	1	1	1	1	-0	67,5
17. Minusbaliatuak eta menpekotasuna	493.912	117	72	82	78	-6	92,2
18. 65 urteik gorako adina	439.919	104	64	58	66	-2	97,3
19. Ohiko etxebizitza errentan hartzea	107.456	26	16	22	35	-19	44,9
20. Ohiko etxebizitza erostea	1.516.992	360	221	183	171	50	129,3
21. Ezarpen bikoitza	2.080	0	0	0	1	-1	21,7
22. Sindikatuen kuotengatik	31.302	7	5	5	5	-0	95,7
23. Jarduera ekonomikoak sustatzea	403	0	0	1	1	-1	6,2
24. Dohaintzak	57.397	14	8	5	8	1	106,6
25. Beste kenkari batzuk	16.151	4	2	15	16	-13	15,0
<b>26. KENKARIAK, GUZTIRA (14+15+...+25)</b>	<b>9.844.688</b>	<b>2.337</b>	<b>1.437</b>	<b>1.345</b>	<b>1.352</b>	<b>85</b>	<b>106,3</b>
<b>27. KUOTA LIKIDOA</b>	<b>14.640.407</b>	<b>3.475</b>	<b>2.137</b>	<b>1.753</b>	<b>2.058</b>	<b>79</b>	<b>103,9</b>
<b>KONTURAKO ORDAINKETAK</b>							
28. Lana	13.344.737	3.168	1.948	1.824	1.977	-29	98,5
29. Kapital higikorra	1.530.135	363	223	150	192	31	116,4
30. Kapital higiezina	97.693	23	14	28	48	-34	29,6
31. Jarduera ekonomikoak	595.146	141	87	111	136	-49	63,8
32. Inbertsio kolektiboko erakundeak	8.982	2	1	2	4	-3	30,3
33. Gainontzeko atxikipenak eta konturako ordainketak	-238.862	-57	-35	-4	-3	-32	1.269,0
<b>34. KONTURAKO ORDAINKETAK, GUZTIRA (28+29+...+33)</b>	<b>15.337.831</b>	<b>3.641</b>	<b>2.239</b>	<b>2.111</b>	<b>2.355</b>	<b>-116</b>	<b>95,1</b>
<b>35. KUOTA DIFERENTZIALA (27-34)</b>	<b>-697.424</b>	<b>-166</b>	<b>-102</b>	<b>-357</b>	<b>-297</b>	<b>195</b>	<b>34,3</b>
<b>ERRENTAREN EGITURA (%)</b>							
36. Lana (1 / 7)	87,3			86,0	82,8	4,5	105,5
37. Kapital higikorra eta higiezina ((2+3) / 7)	8,1			7,5	9,5	-1,4	84,9
38. Jarduera ekonomikoak (4 / 7)	3,4			5,3	5,8	-2,4	58,5
39. Mutualitateak, pensio planak eta BGAEak (8 / 7)	7,3			5,7	5,1	2,2	143,4
40. Oinarri likidagarria (12 / 7)	90,3			90,5	91,5	-1,1	98,8
<b>KARGA TASAK (%)</b>							
41. Batez besteko karga tasa (13 / 12)	25,1			25,4	25,9	-0,8	97,0
42. Karga tasa efektiboa (27 / 12)	15,5			15,3	16,5	-1,0	94,0
<b>DATUAK SEXUAREN ARABERA</b>							
43. Emakumezkoen oinarri likidagarria	36.555.742	19.210	10.945	7.823	9.088	1.856	120,4
44. Gizonezkoen oinarri likidagarria	57.698.831	24.978	16.438	15.120	15.952	487	103,1
45. Emakume-gizonen oin.likidagarrien arteko arraila (%)	36,6	23,1	33,4	48,3	43,0	-9,6	77,7

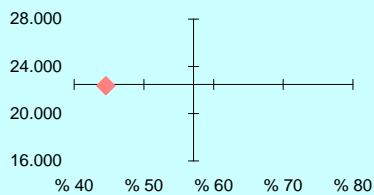
Zenbatekoa eurotan

## 4.4. Udalerriak

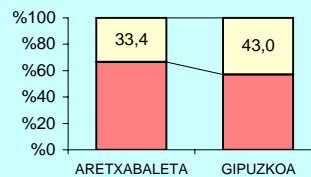
2.- AITORPENAK OINARRI LIKIDAGARRIAREN TARTEEN ARABERA



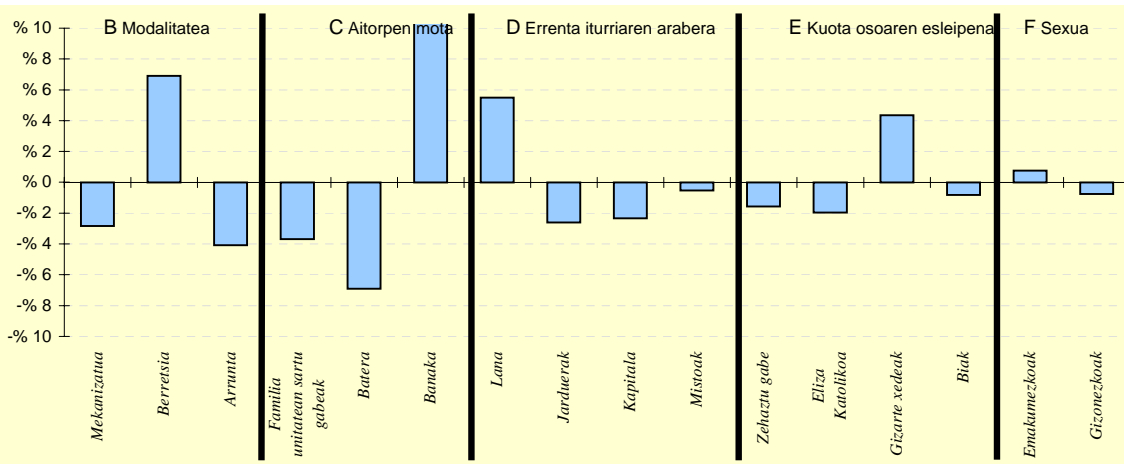
3.- OINARRI LIKIDAGARRIAREN MAILA ET/ DISPERSIOA



4. - EMAKUME ETA GIZONEN OINARRI LIKIDAGARRIAREN ARTEKO ARRAILA



5.- AITORPEN KOPURUAREN BANAKETA



6.- AITORPEN KOPURUAREN BANAKETA

	ARETXABALETA		3.TALDEA %	GIPUZKOA %	DIFERENTZIA (5)= (2)-(4)
	Kopurua (1)	% (2)			
<b>A. OINARRI LIKIDAGARRIAREN TARTEAK</b>					
1- 8.723,00raino	595	14,1	19,3	20,0	-5,9
2- 8.723,00 - 15.562,00	678	16,1	20,0	20,0	-3,9
3- 15.562,00 - 21.970,00	990	23,5	20,6	20,0	3,5
4- 21.970,00 - 31.287,00	1.146	27,2	21,8	20,0	7,2
5- 31.287,00tik gora	804	19,1	18,2	20,0	-0,9
<b>B. MODALITATEA</b>					
Mekanizatua	1.004	23,8	24,6	26,7	-2,8
Berretsia	2.360	56,0	53,7	49,1	6,9
Telematikoak eta Papera	849	20,2	21,8	24,2	-4,1
<b>C. AITORPEN MOTA</b>					
Familia unitatean sartu gabekak	1.490	35,4	36,3	39,1	-3,7
Batera	583	13,8	22,6	20,7	-6,9
Banaka	2.140	50,8	41,2	40,2	10,6
<b>D. ERRENTA ITURRIAREN ARABERA</b>					
Lana	3.774	89,6	85,6	84,1	5,5
Jarduerak	211	5,0	7,5	7,6	-2,6
Kapitala	211	5,0	6,0	7,3	-2,3
Mistoak	17	0,4	0,8	0,9	-0,5
<b>E. KUOTA OSOAREN %0,7AREN ESLEIPENA</b>					
Zehaztu gabekak	294	7,0	8,8	8,5	-1,6
Eliza Katolikoa	630	15,0	14,9	16,9	-2,0
Gizarte xedeak	2.770	65,7	63,1	61,4	4,3
Biak	519	12,3	13,2	13,1	-0,8
<b>F. AITORPENAK SEXUAREN ARABERA</b>					
Emakumezkoen aitorpenak	1.903	45,2	41,5	44,4	0,8
Gizonezkoen aitorpenak	2.310	54,8	58,5	55,6	-0,8

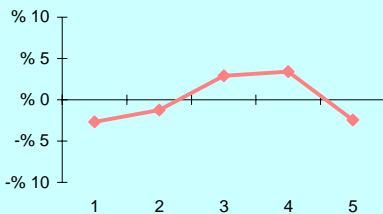
## 4.4. Udalerriak

1. AITORPEN BATERATUA 2011ko PFEZ	Biztanle kopurua			Aitorpen kop.	Aitorpenak biztanleko (%)			
	ARRASATE			22.027	13.095	59,4		
KONTZEPTUAK	ARRASATE			5.TALDEA	GIPUZKOA	DIFERENTZIA	INDIZEA	
	GUZTIRA (1)	BATEZ BEST. (2)	BIZTANLEKO (3)	BIZTANLEKO (4)	BIZTANLEKO (5)	BIZTANLEKO (6) = (3) - (5)	BIZTANLEKO (Gipuzkoa=100)	
<b>ERRENTA ITURRIAK</b>								
1. Lana	270.458.168	20.654	12.278	10.190	11.261	1.018	109,0	
2. Kapital higikorra	23.474.421	1.793	1.066	698	940	125	113,3	
3. Kapital higiezina	3.132.616	239	142	290	357	-215	39,8	
4. Jarduera ekonomikoak	11.301.760	863	513	706	784	-271	65,4	
5. Ondare irabazi eta galerak	1.519.045	116	69	171	265	-196	26,0	
6. Errenta egozpenak	844	0	0	0	1	-1	5,9	
7. OINARRI EZARGARRIA (1+2+3+4+5+6)	309.886.854	23.665	14.069	12.055	13.608	460	103,4	
<b>MURRIZPENAK</b>								
8. Mutualitatei, pensio planei eta BGAEei egindako ekarpenak	21.390.709	1.634	971	591	690	281	140,7	
9. Balera tributatzeagatik	8.807.492	673	400	448	422	-22	94,7	
10. Beste murrizpen batzuk	498.833	38	23	38	47	-24	48,2	
11. MURRIZPENAK, GUZTIRA (8+9+10)	30.697.034	2.344	1.394	1.077	1.159	234	120,2	
12. OINARRI LIKIDAGARRIA (7-11)	279.189.820	21.320	12.675	10.978	12.449	226	101,8	
13. KUOTA OSOA	70.358.350	5.373	3.194	2.801	3.226	-32	99,0	
<b>KENKARIAK</b>								
14. Orokorra eta pizgarria	19.242.133	1.469	874	816	823	50	106,1	
15. Ondorengo ahaideak	2.833.497	216	129	140	147	-18	87,6	
16. Aurreko ahaideak	17.757	1	1	1	1	-0	85,0	
17. Minusbaliatuak eta menpekotasuna	2.195.067	168	100	76	78	21	127,5	
18. 65 urteik gorako adina	1.700.247	130	77	67	66	11	116,9	
19. Ohiko etxebizitza errentan hartzea	425.236	32	19	31	35	-16	55,2	
20. Ohiko etxebizitza erostea	3.963.687	303	180	159	171	9	105,1	
21. Ezarpen bikoitza	2.205	0	0	1	1	-1	7,2	
22. Sindikatuen kuotengatik	113.195	9	5	5	5	0	107,7	
23. Jarduera ekonomikoak sustatzea	14.304	1	1	1	1	-0	68,4	
24. Dohaintzak	135.536	10	6	6	8	-2	78,3	
25. Beste kenkari batzuk	132.936	10	6	16	16	-10	38,4	
26. KENKARIAK, GUZTIRA (14+15+...+25)	30.775.800	2.350	1.397	1.319	1.352	45	103,3	
27. KUOTA LIKIDOA	43.064.876	3.289	1.955	1.678	2.058	-103	95,0	
<b>KONTURAKO ORDAINKETAK</b>								
28. Lana	40.650.381	3.104	1.845	1.667	1.977	-131	93,4	
29. Kapital higikorra	4.733.527	361	215	144	192	23	112,0	
30. Kapital higiezina	400.313	31	18	38	48	-30	37,7	
31. Jarduera ekonomikoak	2.001.821	153	91	115	136	-45	66,7	
32. Inbertsio kolektiboko erakundeak	30.631	2	1	3	4	-3	32,1	
33. Gainontzeko atxikipenak eta konturako ordainketak	-48.397	-4	-2	-2	-3	1	80,0	
34. KONTURAKO ORDAINKETAK, GUZTIRA (28+29+...+33)	47.768.276	3.648	2.169	1.964	2.355	-186	92,1	
35. KUOTA DIFERENTZIALA (27-34)	-4.703.400	-359	-214	-285	-297	83	71,9	
<b>ERRENTAREN EGITURA (%)</b>								
36. Lana (1 / 7)	87,3			84,5	82,8	4,5	105,5	
37. Kapital higikorra eta higiezina ((2+3) / 7)	8,6			8,2	9,5	-1,0	90,0	
38. Jarduera ekonomikoak (4 / 7)	3,6			5,9	5,8	-2,1	63,3	
39. Mutualitateak, pensio planak eta BGAEak (8 / 7)	6,9			4,9	5,1	1,8	136,1	
40. Oinarri likidagarria (12 / 7)	90,1			91,1	91,5	-1,4	98,5	
<b>KARGA TASAK (%)</b>								
41. Batez besteko karga tasa (13 / 12)	25,2			25,5	25,9	-0,7	97,2	
42. Karga tasa efektiboa (27 / 12)	15,4			15,3	16,5	-1,1	93,3	
<b>DATUAK SEXUAREN ARABERA</b>								
43. Emakumezkoen oinarri likidagarria	106.257.329	18.349	9.576	7.852	9.088	488	105,4	
44. Gizonezkoen oinarri likidagarria	172.932.491	23.676	15.820	14.243	15.952	-131	99,2	
45. Emakume-gizonen oin.likidagarrien arteko arraila (%)	38,6	22,5	39,5	44,9	43,0	-3,6	91,7	

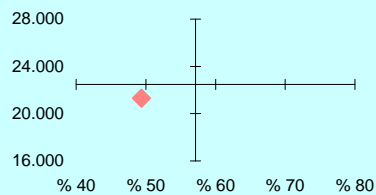
Zenbatekoa eurotan

## 4.4. Udalerriak

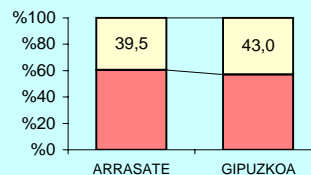
2.- AITORPENAK OINARRI LIKIDAGARRIAREN TARTEEN ARABERA



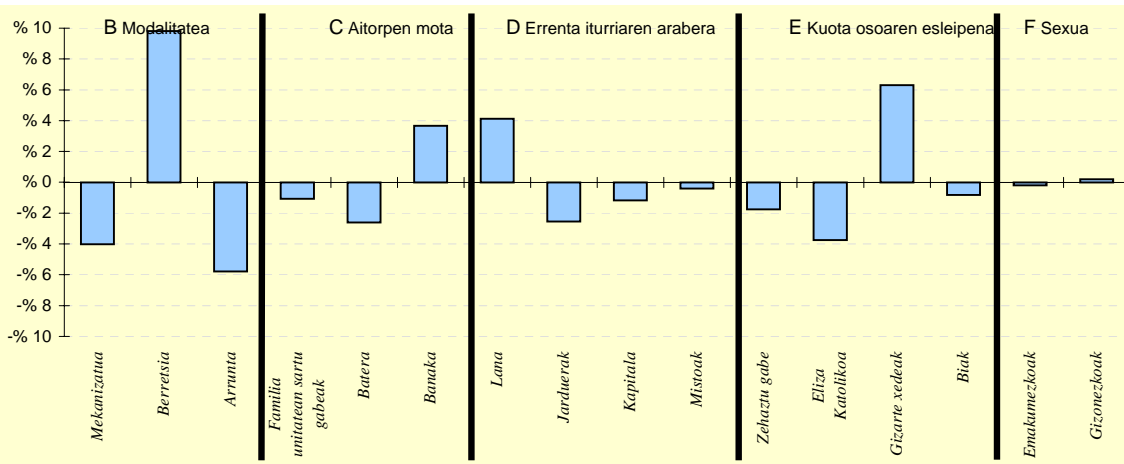
3.- OINARRI LIKIDAGARRIAREN MAILA ET/ DISPERSIOA

OL: 21.320  
DI: %49,4

4.- EMAKUME ETA GIZONEN OINARRI LIKIDAGARRIAREN ARTEKO ARRAILA



5.- AITORPEN KOPURUAREN BANAKETA



6.- AITORPEN KOPURUAREN BANAKETA

	ARRASATE		5. TALDEA %	GIPUZKOA %	DIFERENTZIA (5) = (2) - (4)
	Kopurua (1)	% (2)			
<b>A. OINARRI LIKIDAGARRIAREN TARTEAK</b>					
1- 8.723,00raino	2.269	17,3	22,0	20,0	-2,7
2- 8.723,00 - 15.562,00	2.458	18,8	21,9	20,0	-1,2
3- 15.562,00 - 21.970,00	3.002	22,9	21,0	20,0	2,9
4- 21.970,00 - 31.287,00	3.068	23,4	19,2	20,0	3,4
5- 31.287,00tik gora	2.298	17,5	16,0	20,0	-2,5
<b>B. MODALITATEA</b>					
Mekanizatua	2.966	22,6	25,9	26,7	-4,0
Berretsia	7.715	58,9	51,2	49,1	9,8
Telematikoak eta Papera	2.414	18,4	23,0	24,2	-5,8
<b>C. AITORPEN MOTA</b>					
Familia unitatean sartu gabeak	4.976	38,0	37,8	39,1	-1,1
Batera	2.374	18,1	22,5	20,7	-2,6
Banaka	5.745	43,9	39,7	40,2	3,7
<b>D. ERRENTA ITURRIAREN ARABERA</b>					
Lana	11.552	88,2	84,7	84,1	4,1
Jarduerak	666	5,1	7,4	7,6	-2,5
Kapitala	808	6,2	6,9	7,3	-1,2
Mistoak	69	0,5	1,0	0,9	-0,4
<b>E. KUOTA OSOAREN %0,7AREN ESLEIPENA</b>					
Zehaztu gabeak	889	6,8	8,0	8,5	-1,7
Eliza Katolikoa	1.726	13,2	15,7	16,9	-3,7
Gizarte xedeak	8.866	67,7	63,9	61,4	6,3
Biak	1.614	12,3	12,4	13,1	-0,8
<b>F. AITORPENAK SEXUAREN ARABERA</b>					
Emakumezkoen aitorpenak	5.791	44,2	43,8	44,4	-0,2
Gizonezkoen aitorpenak	7.304	55,8	56,2	55,6	0,2

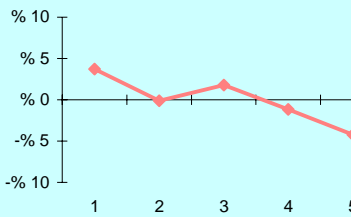
## 4.4. Udalerriak

1. AITORPEN BATERATUA 2011ko PFEZ	Biztanle kopurua			Aitorpen kop.		Aitorpenak biztanleko (%)	
	ASTEASU			780		51,6	
	ASTEASU			2.TALDEA	GIPUZKOA	DIFERENTZIA	INDIZEA
KONTZEPTUAK	GUZTIRA	BATEZ BEST.	BIZTANLEKO	BIZTANLEKO	BIZTANLEKO	BIZTANLEKO	BIZTANLEKO
	(1)	(2)	(3)	(4)	(5)	(6) = (3) - (5)	(Gipuzkoa=100)
<b>ERRENTA ITURRIAK</b>							
1. Lana	13.876.077	17.790	9.177	10.847	11.261	-2.084	81,5
2. Kapital higikorra	454.228	582	300	757	940	-640	32,0
3. Kapital higiezina	526.910	676	348	214	357	-9	97,5
4. Jarduera ekonomikoak	1.579.438	2.025	1.045	715	784	261	133,2
5. Ondare irabazi eta galerak	351.008	450	232	122	265	-33	87,6
6. Errenta egozpenak	0	0	0	0	1	-1	0,0
<b>7. OINARRI EZARGARRIA (1+2+3+4+5+6)</b>	<b>16.787.661</b>	<b>21.523</b>	<b>11.103</b>	<b>12.654</b>	<b>13.608</b>	<b>-2.505</b>	<b>81,6</b>
<b>MURRIZPENAK</b>							
8. Mutualitatei, pensio planei eta BGAEei egindako ekarpenak	907.754	1.164	600	733	690	-90	87,0
9. Balera tributatzeagatik	548.520	703	363	424	422	-59	85,9
10. Beste murrizpen batzuk	94.277	121	62	23	47	15	132,6
11. MURRIZPENAK, GUZTIRA (8+9+10)	1.550.551	1.988	1.025	1.180	1.159	-134	88,4
<b>12. OINARRI LIKIDAGARRIA (7-11)</b>	<b>15.237.110</b>	<b>19.535</b>	<b>10.077</b>	<b>11.474</b>	<b>12.449</b>	<b>-2.371</b>	<b>81,0</b>
<b>13. KUOTA OSOA</b>	<b>3.909.971</b>	<b>5.013</b>	<b>2.586</b>	<b>2.904</b>	<b>3.226</b>	<b>-640</b>	<b>80,2</b>
<b>KENKARIAK</b>							
14. Orokorra eta pizgarria	1.174.994	1.506	777	817	823	-46	94,4
15. Ondorengo ahaideak	308.911	396	204	161	147	57	139,1
16. Aurreko ahaideak	3.325	4	2	2	1	1	231,8
17. Minusbaliatuak eta menpekotasuna	99.246	127	66	81	78	-13	84,0
18. 65 urteko gorako adina	58.332	75	39	54	66	-27	58,4
19. Ohiko etxebizitza errentan hartzea	29.498	38	20	18	35	-15	55,8
20. Ohiko etxebizitza erostea	206.238	264	136	201	171	-35	79,7
21. Ezarpen bikoitza	232	0	0	0	1	-1	11,0
22. Sindikatuen kuotengatik	5.619	7	4	5	5	-1	77,9
23. Jarduera ekonomikoak susztatzea	0	0	0	2	1	-1	0,0
24. Dohaintzak	6.137	8	4	5	8	-4	51,6
25. Beste kenkari batzuk	5.458	7	4	17	16	-12	22,9
<b>26. KENKARIAK, GUZTIRA (14+15+...+25)</b>	<b>1.897.990</b>	<b>2.433</b>	<b>1.255</b>	<b>1.363</b>	<b>1.352</b>	<b>-97</b>	<b>92,8</b>
<b>27. KUOTA LIKIDOA</b>	<b>2.318.928</b>	<b>2.973</b>	<b>1.534</b>	<b>1.728</b>	<b>2.058</b>	<b>-524</b>	<b>74,5</b>
<b>KONTURAKO ORDAINKETAK</b>							
28. Lana	2.361.962	3.028	1.562	1.797	1.977	-415	79,0
29. Kapital higikorra	93.724	120	62	153	192	-130	32,3
30. Kapital higiezina	85.745	110	57	27	48	9	117,7
31. Jarduera ekonomikoak	285.100	366	189	108	136	52	138,4
32. Inbertsio kolektiboko erakundeak	319	0	0	2	4	-4	4,9
33. Gainontzeko atxikipenak eta konturako ordainketak	2.736	4	2	-3	-3	5	-65,9
<b>34. KONTURAKO ORDAINKETAK, GUZTIRA (28+29+...+33)</b>	<b>2.829.586</b>	<b>3.628</b>	<b>1.871</b>	<b>2.085</b>	<b>2.355</b>	<b>-483</b>	<b>79,5</b>
<b>35. KUOTA DIFERENTZIALA (27-34)</b>	<b>-510.658</b>	<b>-655</b>	<b>-338</b>	<b>-357</b>	<b>-297</b>	<b>-41</b>	<b>113,7</b>
<b>ERRENTAREN EGITURA (%)</b>							
36. Lana (1 / 7)	82,7			85,7	82,8	-0,1	99,9
37. Kapital higikorra eta higiezina ((2+3) / 7)	5,8			7,7	9,5	-3,7	61,3
38. Jarduera ekonomikoak (4 / 7)	9,4			5,6	5,8	3,6	163,3
39. Mutualitateak, pensio planak eta BGAEak (8 / 7)	5,4			5,8	5,1	0,3	106,6
40. Oinarri likidagarria (12 / 7)	90,8			90,7	91,5	-0,7	99,2
<b>KARGA TASAK (%)</b>							
41. Batez besteko karga tasa (13 / 12)	25,7			25,3	25,9	-0,3	99,0
42. Karga tasa efektiboa (27 / 12)	15,2			15,1	16,5	-1,3	92,1
<b>DATUAK SEXUAREN ARABERA</b>							
43. Emakumezkoen oinarri likidagarria	5.055.829	15.899	7.171	7.941	9.088	-1.917	78,9
44. Gizonezkoen oinarri likidagarria	10.181.281	22.037	12.616	14.807	15.952	-3.335	79,1
45. Emakume-gizonen oin.likidagarrien arteko arraila (%)	50,3	27,9	43,2	46,4	43,0	0,1	100,3

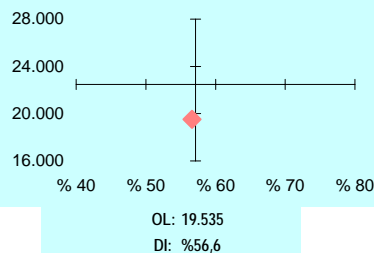
Zenbatekoa eurotan

## 4.4. Udalerriak

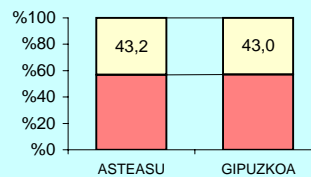
2.- AITORPENAK OINARRI LIKIDAGARRIAREN TARTEEN ARABERA



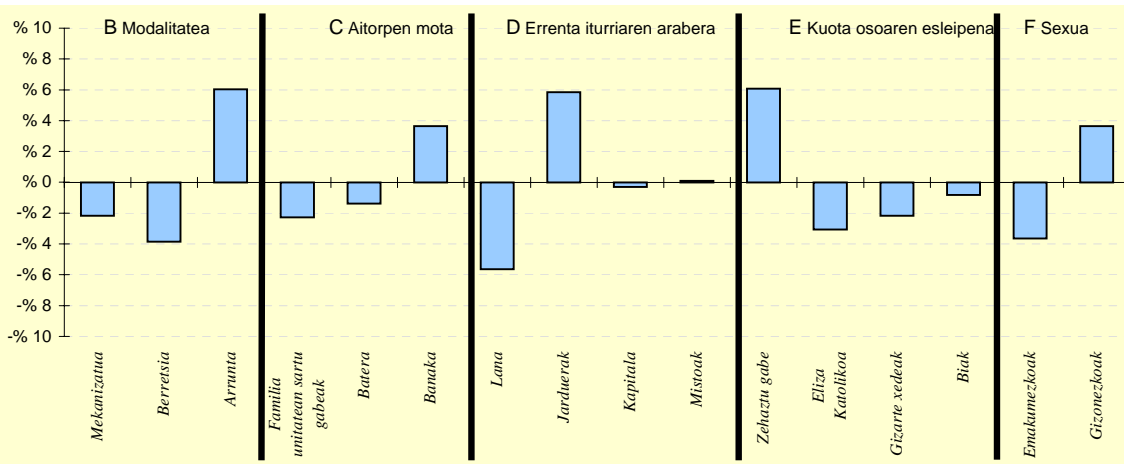
3.- OINARRI LIKIDAGARRIAREN MAILA ET/ DISPERSIOA



4.- EMAKUME ETA GIZONEN OINARRI LIKIDAGARRIAREN ARTEKO ARRAILA



5.- AITORPEN KOPURUAREN BANAKETA



6.- AITORPEN KOPURUAREN BANAKETA

	ASTEASU		2.TALDEA %	GIPUZKOA %	DIFERENTZIA (5)= (2)-(4)
	Kopurua (1)	% (2)			
<b>A. OINARRI LIKIDAGARRIAREN TARTEAK</b>					
1- 8.723,00raino	185	23,7	19,9	20,0	3,7
2- 8.723,00 - 15.562,00	155	19,9	19,3	20,0	-0,1
3- 15.562,00 - 21.970,00	170	21,8	21,2	20,0	1,8
4- 21.970,00 - 31.287,00	147	18,8	21,7	20,0	-1,2
5- 31.287,00tik gora	123	15,8	17,9	20,0	-4,2
<b>B. MODALITATEA</b>					
Mekanizatua	191	24,5	26,0	26,7	-2,2
Berretsia	353	45,3	51,9	49,1	-3,9
Telematikoak eta Papera	236	30,3	22,1	24,2	6,0
<b>C. AITORPEN MOTA</b>					
Familia unitatean sartu gabeak	287	36,8	38,9	39,1	-2,3
Batera	151	19,4	21,1	20,7	-1,4
Banaka	342	43,8	40,0	40,2	3,6
<b>D. ERRENTA ITURRIAREN ARABERA</b>					
Lana	612	78,5	84,8	84,1	-5,6
Jarduerak	105	13,5	7,8	7,6	5,8
Kapitala	55	7,1	6,5	7,3	-0,3
Mistoak	8	1,0	0,9	0,9	0,1
<b>E. KUOTA OSOAREN %0,7AREN ESLEIPENA</b>					
Zehaztu gabeak	114	14,6	9,5	8,5	6,1
Eliza Katolikoa	108	13,8	14,7	16,9	-3,1
Gizarte xedeak	462	59,2	62,0	61,4	-2,2
Biak	96	12,3	13,8	13,1	-0,8
<b>F. AITORPENAK SEXUAREN ARABERA</b>					
Emakumezkoen aitorpenak	318	40,8	41,4	44,4	-3,6
Gizonezkoen aitorpenak	462	59,2	58,6	55,6	3,6

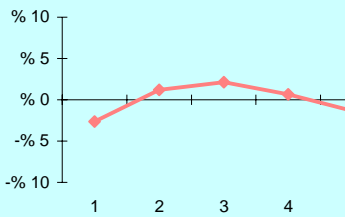
## 4.4. Udalerriak

KONTZEPTUAK	ASTIGARRAGA			2.TALDEA	GIPUZKOA	DIFERENTZIA	INDIZEA
	GUZTIRA (1)	BATEZ BEST. (2)	BIZTANLEKO (3)	BIZTANLEKO (4)	BIZTANLEKO (5)	BIZTANLEKO (6) = (3) - (5)	BIZTANLEKO (Gipuzkoa=100)
<b>1. AITORPEN BATERATUA 2011ko PFEZ</b>	<b>ASTIGARRAGA 4.999</b>			<b>2.764</b>	<b>55,3</b>		
<b>ERRENTA ITURRIAK</b>							
1. Lana	55.244.879	19.987	11.051	10.847	11.261	-210	98,1
2. Kapital higikorra	2.047.910	741	410	757	940	-531	43,6
3. Kapital higiezina	1.337.088	484	267	214	357	-90	74,8
4. Jarduera ekonomikoak	4.783.281	1.731	957	715	784	173	122,0
5. Ondare irabazi eta galerak	822.547	298	165	122	265	-100	62,1
6. Errenta egozpenak	0	0	0	0	1	-1	0,0
<b>7. OINARRI EZARGARRIA (1+2+3+4+5+6)</b>	<b>64.235.705</b>	<b>23.240</b>	<b>12.850</b>	<b>12.654</b>	<b>13.608</b>	<b>-759</b>	<b>94,4</b>
<b>MURRIZPENAK</b>							
8. Mutualitatei, pensio planei eta BGAEei egindako ekarpenak	2.720.805	984	544	733	690	-146	78,9
9. Balera tributatzeagatik	2.038.323	737	408	424	422	-14	96,6
10. Beste murrizpen batzuk	124.423	45	25	23	47	-22	52,9
11. MURRIZPENAK, GUZTIRA (8+9+10)	4.883.551	1.767	977	1.180	1.159	-183	84,3
<b>12. OINARRI LIKIDAGARRIA (7-11)</b>	<b>59.352.154</b>	<b>21.473</b>	<b>11.873</b>	<b>11.474</b>	<b>12.449</b>	<b>-576</b>	<b>95,4</b>
<b>13. KUOTA OSOA</b>	<b>15.309.806</b>	<b>5.539</b>	<b>3.063</b>	<b>2.904</b>	<b>3.226</b>	<b>-163</b>	<b>94,9</b>
<b>KENKARIAK</b>							
14. Orokorra eta pizgarria	4.102.935	1.484	821	817	823	-3	99,7
15. Ondorengo ahaideak	870.148	315	174	161	147	27	118,5
16. Aurreko ahaideak	4.212	2	1	2	1	-0	88,8
17. Minusbaliatuak eta menpekotasuna	247.096	89	49	81	78	-29	63,2
18. 65 urteik gorako adina	166.702	60	33	54	66	-33	50,5
19. Ohiko etxebizitza errentan hartzea	203.181	74	41	18	35	6	116,3
20. Ohiko etxebizitza erostea	1.456.898	527	291	201	171	120	170,2
21. Ezarpen bikoitza	10	0	0	0	1	-1	0,1
22. Sindikatuen kuotengatik	22.625	8	5	5	5	-0	94,8
23. Jarduera ekonomikoak sustatzea	8.810	3	2	2	1	1	185,5
24. Dohaintzak	28.800	10	6	5	8	-2	73,3
25. Beste kenkari batzuk	4.435	2	1	17	16	-15	5,6
<b>26. KENKARIAK, GUZTIRA (14+15+...+25)</b>	<b>7.115.852</b>	<b>2.574</b>	<b>1.423</b>	<b>1.363</b>	<b>1.352</b>	<b>71</b>	<b>105,3</b>
<b>27. KUOTA LIKIDOA</b>	<b>8.899.751</b>	<b>3.220</b>	<b>1.780</b>	<b>1.728</b>	<b>2.058</b>	<b>-278</b>	<b>86,5</b>
<b>KONTURAKO ORDAINKETAK</b>							
28. Lana	9.721.328	3.517	1.945	1.797	1.977	-32	98,4
29. Kapital higikorra	425.160	154	85	153	192	-107	44,3
30. Kapital higiezina	178.234	64	36	27	48	-13	74,0
31. Jarduera ekonomikoak	782.246	283	156	108	136	20	114,8
32. Inbertsio kolektiboko erakundeak	55.053	20	11	2	4	7	254,6
33. Gainontzeko atxikipenak eta konturako ordainketak	-15.301	-6	-3	-3	-3	-0	111,4
<b>34. KONTURAKO ORDAINKETAK, GUZTIRA (28+29+...+33)</b>	<b>11.146.720</b>	<b>4.033</b>	<b>2.230</b>	<b>2.085</b>	<b>2.355</b>	<b>-125</b>	<b>94,7</b>
<b>35. KUOTA DIFERENTZIALA (27-34)</b>	<b>-2.246.969</b>	<b>-813</b>	<b>-449</b>	<b>-357</b>	<b>-297</b>	<b>-153</b>	<b>151,4</b>
<b>ERRENTAREN EGITURA (%)</b>							
36. Lana (1 / 7)	86,0			85,7	82,8	3,3	103,9
37. Kapital higikorra eta higiezina ((2+3) / 7)	5,3			7,7	9,5	-4,3	55,3
38. Jarduera ekonomikoak (4 / 7)	7,4			5,6	5,8	1,7	129,2
39. Mutualitateak, pensio planak eta BGAEak (8 / 7)	4,2			5,8	5,1	-0,8	83,5
40. Oinarri likidagarria (12 / 7)	92,4			90,7	91,5	0,9	101,0
<b>KARGA TASAK (%)</b>							
41. Batez besteko karga tasa (13 / 12)	25,8			25,3	25,9	-0,1	99,5
42. Karga tasa efektiboa (27 / 12)	15,0			15,1	16,5	-1,5	90,7
<b>DATUAK SEXUAREN ARABERA</b>							
43. Emakumezkoen oinarri likidagarria	21.102.317	17.440	8.684	7.941	9.088	-404	95,6
44. Gizonezkoen oinarri likidagarria	38.249.837	24.614	14.889	14.807	15.952	-1.063	93,3
45. Emakume-gizonen oin.likidagarrien arteko arraila (%)	44,8	29,1	41,7	46,4	43,0	-1,4	96,9

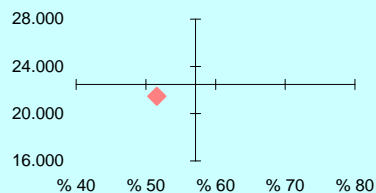
Zenbatekoa eurotan

## 4.4. Udalerriak

2.- AITORPENAK OINARRI LIKIDAGARRIAREN TARTEEN ARABERA



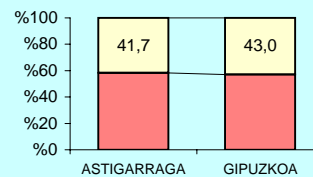
3.- OINARRI LIKIDAGARRIAREN MAILA ET/ DISPERSIOA



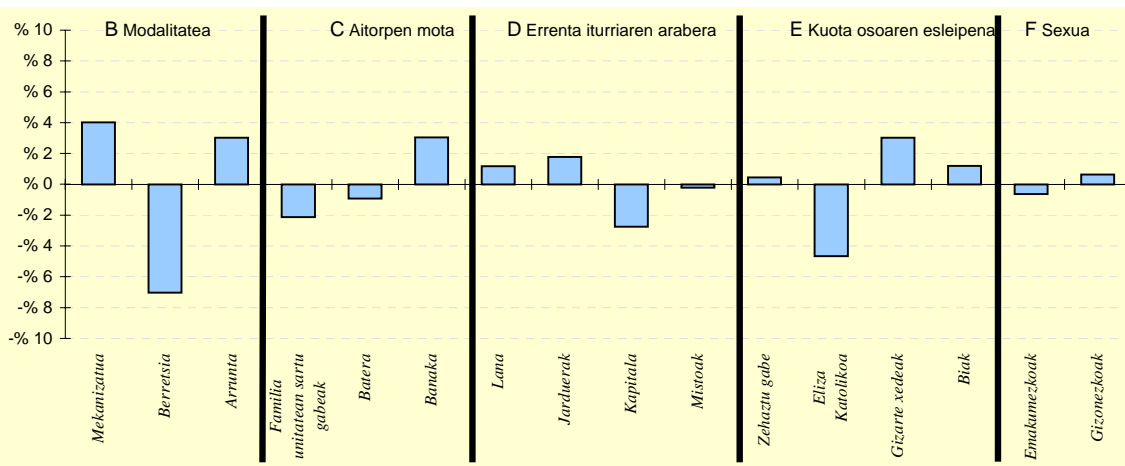
OL: 21.473

DI: %51,6

4.- EMAKUME ETA GIZONEN OINARRI LIKIDAGARRIAREN ARTEKO ARRAILA



5.- AITORPEN KOPURUAREN BANAKETA



6.- AITORPEN KOPURUAREN BANAKETA

	ASTIGARRAGA		2.TALDEA %	GIPUZKOA %	DIFERENTZIA (5)= (2)-(4)
	Kopurua (1)	% (2)			
<b>A. OINARRI LIKIDAGARRIAREN TARTEAK</b>					
1- 8.723,00raino	480	17,4	19,9	20,0	-2,6
2- 8.723,00 - 15.562,00	586	21,2	19,3	20,0	1,2
3- 15.562,00 - 21.970,00	612	22,1	21,2	20,0	2,1
4- 21.970,00 - 31.287,00	571	20,7	21,7	20,0	0,7
5- 31.287,00tik gora	515	18,6	17,9	20,0	-1,4
<b>B. MODALITATEA</b>					
Mekanizatua	848	30,7	26,0	26,7	4,0
Berretsia	1.163	42,1	51,9	49,1	-7,0
Telematikoak eta Papera	753	27,2	22,1	24,2	3,0
<b>C. AITORPEN MOTA</b>					
Familia unitatean sartu gabek	1.021	36,9	38,9	39,1	-2,1
Batera	548	19,8	21,1	20,7	-0,9
Banaka	1.195	43,2	40,0	40,2	3,0
<b>D. ERRENTA ITURRIAREN ARABERA</b>					
Lana	2.357	85,3	84,8	84,1	1,2
Jarduerak	260	9,4	7,8	7,6	1,8
Kapitala	127	4,6	6,5	7,3	-2,8
Mistoak	20	0,7	0,9	0,9	-0,2
<b>E. KUOTA OSOAREN %0,7AREN ESLEIPENA</b>					
Zehaztu gabek	248	9,0	9,5	8,5	0,4
Eliza Katolikoa	339	12,3	14,7	16,9	-4,7
Gizarte xedeak	1.781	64,4	62,0	61,4	3,0
Biak	396	14,3	13,8	13,1	1,2
<b>F. AITORPENAK SEXUAREN ARABERA</b>					
Emakumezkoen aitorpenak	1.210	43,8	41,4	44,4	-0,6
Gizonezkoen aitorpenak	1.554	56,2	58,6	55,6	0,6

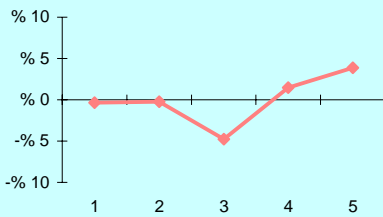
## 4.4. Udalerriak

1. AITORPEN BATERATUA 2011ko PFEZ	Biztanle kopurua			Aitorpen kop.		Aitorpenak biztanleko (%)	
	ATAUN	1.680	926	55,1			
KONTZEPTUAK	ATAUN			2.TALDEA	GIPUZKOA	DIFERENTZIA	INDIZEA
	GUZTIRA (1)	BATEZ BEST. (2)	BIZTANLEKO (3)	BIZTANLEKO (4)	BIZTANLEKO (5)	BIZTANLEKO (6) = (3) - (5)	BIZTANLEKO (Gipuzkoa=100)
<b>ERRENTA ITURRIAK</b>							
1. Lana	19.960.085	21.555	11.881	10.847	11.261	620	105,5
2. Kapital higikorra	1.361.936	1.471	811	757	940	-130	86,2
3. Kapital higiezina	230.711	249	137	214	357	-220	38,4
4. Jarduera ekonomikoak	1.273.901	1.376	758	715	784	-26	96,7
5. Ondare irabazi eta galerak	210.207	227	125	122	265	-140	47,2
6. Errenta egozpenak	0	0	0	0	1	-1	0,0
<b>7. OINARRI EZARGARRIA (1+2+3+4+5+6)</b>	<b>23.036.840</b>	<b>24.878</b>	<b>13.712</b>	<b>12.654</b>	<b>13.608</b>	<b>104</b>	<b>100,8</b>
<b>MURRIZPENAK</b>							
8. Mutualitatei, pensio planei eta BGAEei egindako ekarpenak	1.712.432	1.849	1.019	733	690	329	147,7
9. Balera tributatzeagatik	784.043	847	467	424	422	44	110,5
10. Beste murrizpen batzuk	31.073	34	18	23	47	-29	39,3
11. MURRIZPENAK, GUZTIRA (8+9+10)	2.527.548	2.730	1.504	1.180	1.159	345	129,8
<b>12. OINARRI LIKIDAGARRIA (7-11)</b>	<b>20.509.292</b>	<b>22.148</b>	<b>12.208</b>	<b>11.474</b>	<b>12.449</b>	<b>-241</b>	<b>98,1</b>
<b>13. KUOTA OSOA</b>	<b>5.243.762</b>	<b>5.663</b>	<b>3.121</b>	<b>2.904</b>	<b>3.226</b>	<b>-105</b>	<b>96,8</b>
<b>KENKARIAK</b>							
14. Orokorra eta pizgarria	1.360.891	1.470	810	817	823	-13	98,4
15. Ondorengo ahaideak	263.200	284	157	161	147	10	106,7
16. Aurreko ahaideak	3.724	4	2	2	1	1	233,6
17. Minusbaliatuak eta menpekotasuna	177.863	192	106	81	78	28	135,4
18. 65 urteik gorako adina	119.780	129	71	54	66	5	108,0
19. Ohiko etxebizitza errentan hartzea	9.834	11	6	18	35	-29	16,7
20. Ohiko etxebizitza erostea	382.798	413	228	201	171	57	133,1
21. Ezarpen bikoitza	94	0	0	0	1	-1	4,0
22. Sindikatuen kuotengatik	11.634	13	7	5	5	2	145,1
23. Jarduera ekonomikoak sustatzea	0	0	0	2	1	-1	0,0
24. Dohaintzak	12.340	13	7	5	8	-1	93,4
25. Beste kenkari batzuk	20.998	23	12	17	16	-3	79,4
26. KENKARIAK, GUZTIRA (14+15+...+25)	2.363.156	2.552	1.407	1.363	1.352	54	104,0
<b>27. KUOTA LIKIDOA</b>	<b>3.180.522</b>	<b>3.435</b>	<b>1.893</b>	<b>1.728</b>	<b>2.058</b>	<b>-165</b>	<b>92,0</b>
<b>KONTURAKO ORDAINKETAK</b>							
28. Lana	3.556.199	3.840	2.117	1.797	1.977	140	107,1
29. Kapital higikorra	276.771	299	165	153	192	-27	85,8
30. Kapital higiezina	25.282	27	15	27	48	-33	31,2
31. Jarduera ekonomikoak	177.801	192	106	108	136	-30	77,7
32. Inbertsio kolektiboko erakundeak	766	1	0	2	4	-4	10,5
33. Gainontzeko atxikipenak eta konturako ordainketak	-474	-1	-0	-3	-3	2	10,3
34. KONTURAKO ORDAINKETAK, GUZTIRA (28+29+...+33)	4.036.345	4.359	2.403	2.085	2.355	48	102,0
<b>35. KUOTA DIFERENTZIALA (27-34)</b>	<b>-855.823</b>	<b>-924</b>	<b>-509</b>	<b>-357</b>	<b>-297</b>	<b>-212</b>	<b>171,5</b>
<b>ERRENTAREN EGITURA (%)</b>							
36. Lana (1 / 7)	86,6			85,7	82,8	3,9	104,7
37. Kapital higikorra eta higiezina ((2+3) / 7)	6,9			7,7	9,5	-2,6	72,5
38. Jarduera ekonomikoak (4 / 7)	5,5			5,6	5,8	-0,2	96,0
39. Mutualitateak, pensio planak eta BGAEak (8 / 7)	7,4			5,8	5,1	2,4	146,6
40. Oinarri likidagarria (12 / 7)	89,0			90,7	91,5	-2,5	97,3
<b>KARGA TASAK (%)</b>							
41. Batez besteko karga tasa (13 / 12)	25,6			25,3	25,9	-0,3	98,7
42. Karga tasa efektiboa (27 / 12)	15,5			15,1	16,5	-1,0	93,8
<b>DATUAK SEXUAREN ARABERA</b>							
43. Emakumezkoen oinarri likidagarria	6.453.740	17.537	8.047	7.941	9.088	-1.041	88,5
44. Gizonezkoen oinarri likidagarria	14.055.552	25.189	16.009	14.807	15.952	57	100,4
45. Emakume-gizonen oin.likidagarrien arteko arraila (%)	54,1	30,4	49,7	46,4	43,0	6,7	115,6

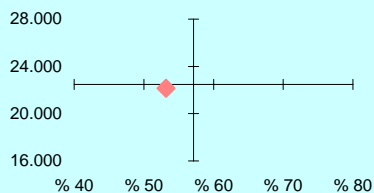
Zenbatekoa eurotan

## 4.4. Udalerriak

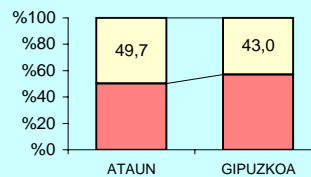
2.- AITORPENAK OINARRI LIKIDAGARRIAREN TARTEEN ARABERA



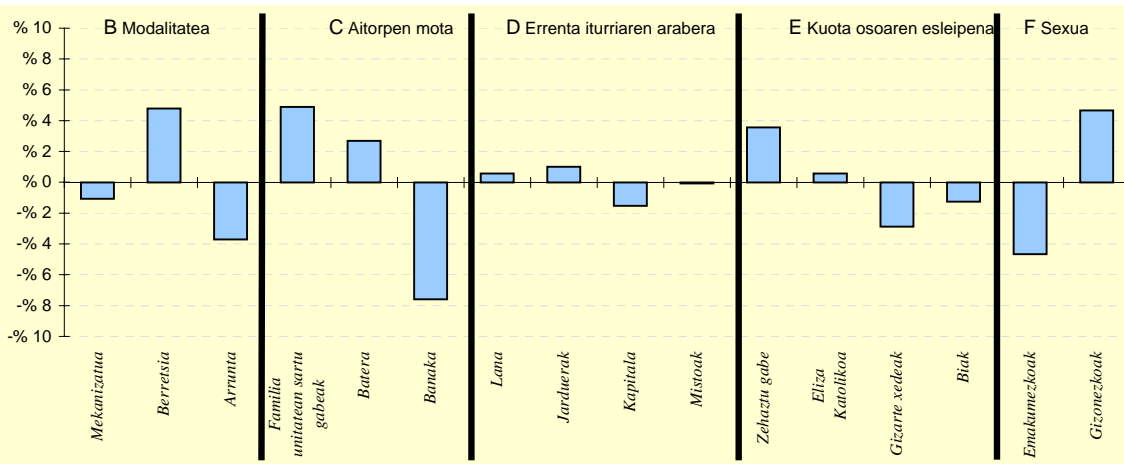
3.- OINARRI LIKIDAGARRIAREN MAILA ET/ DISPERSIOA



4. - EMAKUME ETA GIZONEN OINARRI LIKIDAGARRIAREN ARTEKO ARRAILA



5.- AITORPEN KOPURUAREN BANAKETA



6.- AITORPEN KOPURUAREN BANAKETA

	ATAUN		2.TALDEA	GIPUZKOA	DIFERENTZIA
	Kopurua (1)	% (2)	% (3)	% (4)	(5)= (2)-(4)
<b>A. OINARRI LIKIDAGARRIAREN TARTEAK</b>					
1- 8.723,00raino	182	19,7	19,9	20,0	-0,3
2- 8.723,00 - 15.562,00	183	19,8	19,3	20,0	-0,2
3- 15.562,00 - 21.970,00	141	15,2	21,2	20,0	-4,8
4- 21.970,00 - 31.287,00	199	21,5	21,7	20,0	1,5
5- 31.287,00tik gora	221	23,9	17,9	20,0	3,9
<b>B. MODALITATEA</b>					
Mekanizatua	237	25,6	26,0	26,7	-1,1
Berretsia	499	53,9	51,9	49,1	4,8
Telematikoak eta Papera	190	20,5	22,1	24,2	-3,7
<b>C. AITORPEN MOTA</b>					
Familia unitatean sartu gabeak	407	44,0	38,9	39,1	4,9
Batera	217	23,4	21,1	20,7	2,7
Banaka	302	32,6	40,0	40,2	-7,6
<b>D. ERRENTA ITURRIAREN ARABERA</b>					
Lana	784	84,7	84,8	84,1	0,6
Jarduerak	80	8,6	7,8	7,6	1,0
Kapitala	54	5,8	6,5	7,3	-1,5
Mistoak	8	0,9	0,9	0,9	-0,1
<b>E. KUOTA OSOAREN %0,7AREN ESLEIPENA</b>					
Zehaztu gabeak	112	12,1	9,5	8,5	3,6
Eliza Katolikoa	162	17,5	14,7	16,9	0,6
Gizarte xedeak	542	58,5	62,0	61,4	-2,9
Biak	110	11,9	13,8	13,1	-1,3
<b>F. AITORPENAK SEXUAREN ARABERA</b>					
Emakumezkoen aitortpenak	368	39,7	41,4	44,4	-4,7
Gizonezkoen aitortpenak	558	60,3	58,6	55,6	4,7

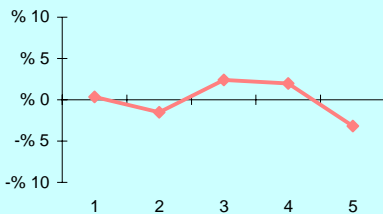
## 4.4. Udalerriak

KONTZEPTUAK	AZKOITIA			4.TALDEA	GIPUZKOA	DIFERENTZIA	INDIZEA
	GUZTIRA (1)	BATEZ BEST. (2)	BIZTANLEKO (3)	BIZTANLEKO (4)	BIZTANLEKO (5)	BIZTANLEKO (6) = (3) - (5)	BIZTANLEKO (Gipuzkoa=100)
<b>1. AITORPEN BATERATUA 2011ko PFEZ</b>	<b>AZKOITIA</b>			<b>11.492</b>	<b>6.083</b>	<b>52,9</b>	
<b>ERRENTA ITURRIAK</b>							
1. Lana	121.073.103	19.904	10.535	11.000	11.261	-725	93,6
2. Kapital higikorra	10.034.269	1.650	873	823	940	-67	92,9
3. Kapital higiezina	2.857.690	470	249	283	357	-109	69,6
4. Jarduera ekonomikoak	6.121.197	1.006	533	673	784	-251	67,9
5. Ondare irabazi eta galerak	1.308.947	215	114	250	265	-151	43,0
6. Errenta egozpenak	0	0	0	0	1	-1	0,0
<b>7. OINARRI EZARGARRIA (1+2+3+4+5+6)</b>	<b>141.395.206</b>	<b>23.244</b>	<b>12.304</b>	<b>13.030</b>	<b>13.608</b>	<b>-1.304</b>	<b>90,4</b>
<b>MURRIZPENAK</b>							
8. Mutualitatei, pensio planei eta BGAEei egindako ekarpenak	8.194.736	1.347	713	697	690	23	103,3
9. Balera tributatzeagatik	5.412.458	890	471	449	422	49	111,5
10. Beste murrizpen batzuk	318.852	52	28	32	47	-19	59,0
11. MURRIZPENAK, GUZTIRA (8+9+10)	13.926.046	2.289	1.212	1.178	1.159	52	104,5
<b>12. OINARRI LIKIDAGARRIA (7-11)</b>	<b>127.469.160</b>	<b>20.955</b>	<b>11.092</b>	<b>11.852</b>	<b>12.449</b>	<b>-1.357</b>	<b>89,1</b>
<b>13. KUOTA OSOA</b>	<b>32.270.293</b>	<b>5.305</b>	<b>2.808</b>	<b>3.019</b>	<b>3.226</b>	<b>-418</b>	<b>87,0</b>
<b>KENKARIAK</b>							
14. Orokorra eta pizgarria	9.007.633	1.481	784	821	823	-40	95,2
15. Ondorengo ahaideak	1.942.819	319	169	151	147	22	115,1
16. Aurreko ahaideak	14.682	2	1	1	1	0	134,7
17. Minusbaliatuak eta menpekotasuna	1.108.912	182	96	83	78	18	123,4
18. 65 urteik gorako adina	728.608	120	63	66	66	-3	96,0
19. Ohiko etxebizitza errentan hartzea	182.824	30	16	26	35	-19	45,5
20. Ohiko etxebizitza erostea	2.075.450	341	181	174	171	9	105,5
21. Ezarpen bikoitza	3.508	1	0	0	1	-1	21,8
22. Sindikatuen kuotengatik	64.577	11	6	5	5	1	117,7
23. Jarduera ekonomikoak sustatzea	2.920	0	0	1	1	-1	26,8
24. Dohaintzak	48.741	8	4	6	8	-4	54,0
25. Beste kenkari batzuk	56.487	9	5	16	16	-11	31,2
26. KENKARIAK, GUZTIRA (14+15+...+25)	15.237.161	2.505	1.326	1.349	1.352	-26	98,0
<b>27. KUOTA LIKIDOA</b>	<b>19.248.492</b>	<b>3.164</b>	<b>1.675</b>	<b>1.856</b>	<b>2.058</b>	<b>-383</b>	<b>81,4</b>
<b>KONTURAKO ORDAINKETAK</b>							
28. Lana	20.219.924	3.324	1.759	1.860	1.977	-217	89,0
29. Kapital higikorra	2.066.953	340	180	168	192	-12	93,7
30. Kapital higiezina	403.779	66	35	39	48	-13	72,9
31. Jarduera ekonomikoak	1.024.303	168	89	111	136	-47	65,4
32. Inbertsio kolektiboko erakundeak	31.638	5	3	2	4	-2	63,6
33. Gainontzeko atxikipenak eta konturako ordainketak	-695	-0	-0	-3	-3	3	2,2
34. KONTURAKO ORDAINKETAK, GUZTIRA (28+29+...+33)	23.745.902	3.904	2.066	2.178	2.355	-289	87,7
<b>35. KUOTA DIFERENTZIALA (27-34)</b>	<b>-4.497.410</b>	<b>-739</b>	<b>-391</b>	<b>-322</b>	<b>-297</b>	<b>-94</b>	<b>131,8</b>
<b>ERRENTAREN EGITURA (%)</b>							
36. Lana (1 / 7)	85,6			84,4	82,8	2,9	103,5
37. Kapital higikorra eta higiezina ((2+3) / 7)	9,1			8,5	9,5	-0,4	95,6
38. Jarduera ekonomikoak (4 / 7)	4,3			5,2	5,8	-1,4	75,1
39. Mutualitateak, pensio planak eta BGAEak (8 / 7)	5,8			5,3	5,1	0,7	114,3
40. Oinarri likidagarria (12 / 7)	90,2			91,0	91,5	-1,3	98,5
<b>KARGA TASAK (%)</b>							
41. Batez besteko karga tasa (13 / 12)	25,3			25,5	25,9	-0,6	97,7
42. Karga tasa efektiboa (27 / 12)	15,1			15,7	16,5	-1,4	91,3
<b>DATUAK SEXUAREN ARABERA</b>							
43. Emakumezkoen oinarri likidagarria	43.890.355	17.528	7.693	8.337	9.088	-1.395	84,6
44. Gizonezkoen oinarri likidagarria	83.578.806	23.353	14.443	15.447	15.952	-1.509	90,5
45. Emakume-gizonen oin.likidagarrien arteko arraila (%)	47,5	24,9	46,7	46,0	43,0	3,7	108,6

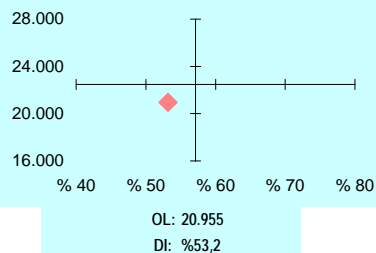
Zenbatekoa eurotan

## 4.4. Udalerriak

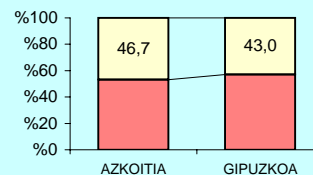
2.- AITORPENAK OINARRI LIKIDAGARRIAREN TARTEEN ARABERA



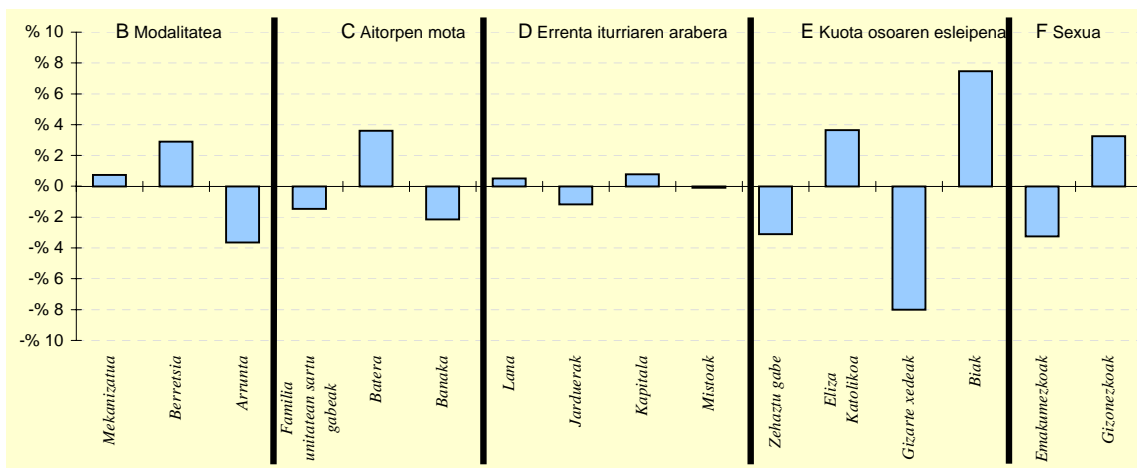
3.- OINARRI LIKIDAGARRIAREN MAILA ET/ DISPERSIOA



4.- EMAKUME ETA GIZONEN OINARRI LIKIDAGARRIAREN ARTEKO ARRAILA



5.- AITORPEN KOPURUAREN BANAKETA



6.- AITORPEN KOPURUAREN BANAKETA

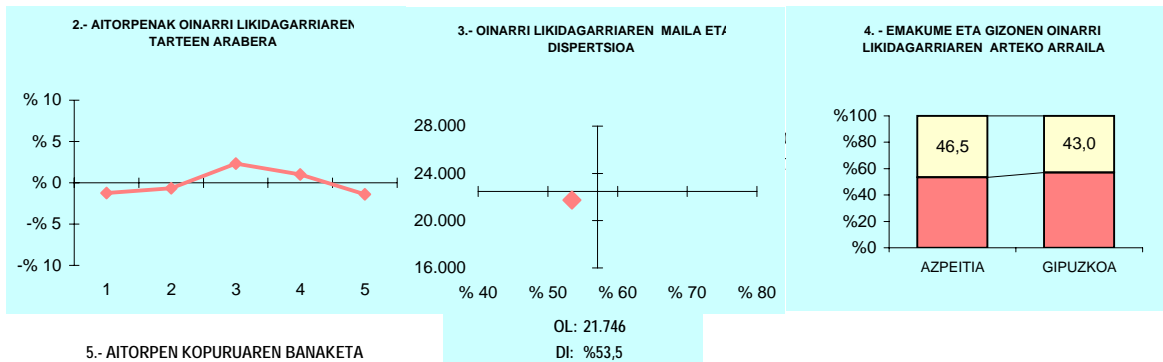
	AZKOITIA		4.TALDEA %	GIPUZKOA %	DIFERENTZIA (5)= (2)-(4)
	Kopurua (1)	% (2)			
<b>A. OINARRI LIKIDAGARRIAREN TARTEAK</b>					
1- 8.723,00raino	1.237	20,3	19,9	20,0	0,3
2- 8.723,00 - 15.562,00	1.124	18,5	19,8	20,0	-1,5
3- 15.562,00 - 21.970,00	1.362	22,4	21,1	20,0	2,4
4- 21.970,00 - 31.287,00	1.337	22,0	21,0	20,0	2,0
5- 31.287,00tik gora	1.023	16,8	18,2	20,0	-3,2
<b>B. MODALITATEA</b>					
Mekanizatua	1.667	27,4	26,7	26,7	0,7
Berretsia	3.164	52,0	51,8	49,1	2,9
Telematikoak eta Papera	1.252	20,6	21,5	24,2	-3,6
<b>C. AITORPEN MOTA</b>					
Familia unitatean sartu gabek	2.287	37,6	38,1	39,1	-1,5
Batera	1.481	24,3	22,1	20,7	3,6
Banaka	2.315	38,1	39,7	40,2	-2,1
<b>D. ERRENTA ITURRIAREN ARABERA</b>					
Lana	5.146	84,6	84,9	84,1	0,5
Jarduerak	392	6,4	7,2	7,6	-1,2
Kapitala	494	8,1	7,0	7,3	0,8
Mistoak	51	0,8	0,9	0,9	-0,1
<b>E. KUOTA OSOAREN %0,7AREN ESLEIPENA</b>					
Zehaztu gabek	331	5,4	7,7	8,5	-3,1
Eliza Katolikoa	1.251	20,6	15,9	16,9	3,6
Gizarte xedeak	3.248	53,4	62,6	61,4	-8,0
Biak	1.253	20,6	13,7	13,1	7,5
<b>F. AITORPENAK SEXUAREN ARABERA</b>					
Emakumezkoen aitorpenak	2.504	41,2	43,1	44,4	-3,2
Gizonezkoen aitorpenak	3.579	58,8	56,9	55,6	3,2

## 4.4. Udalerriak

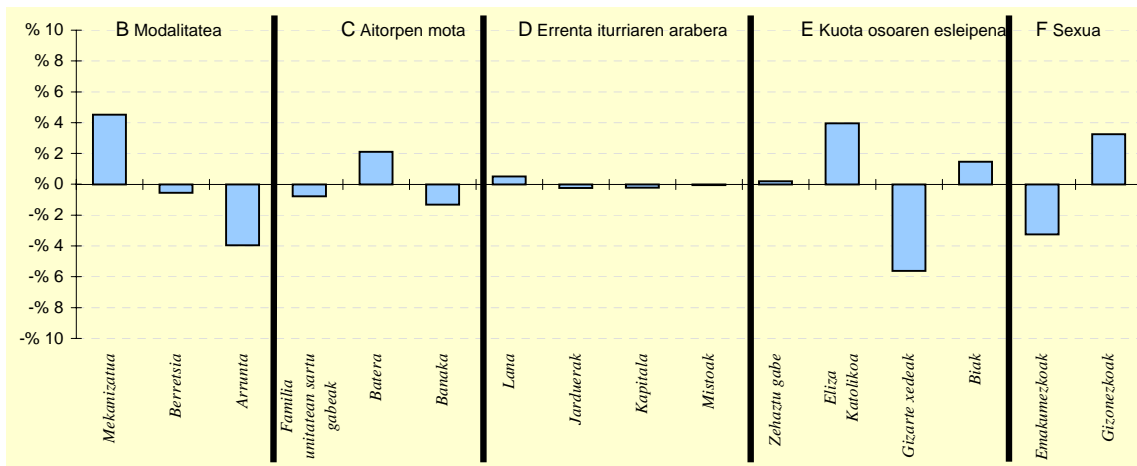
KONTZEPTUAK	AZPEITIA			4.TALDEA	GIPUZKOA	DIFERENTZIA	INDIZEA
	GUZTIRA (1)	BATEZ BEST. (2)	BIZTANLEKO (3)	BIZTANLEKO (4)	BIZTANLEKO (5)	BIZTANLEKO (6) = (3) - (5)	BIZTANLEKO (Gipuzkoa=100)
<b>1. AITORPEN BATERATUA 2011ko PFEZ</b>	<b>AZPEITIA</b>			<b>14.506</b>	<b>7.875</b>	<b>54,3</b>	
<b>ERRENTA ITURRIAK</b>							
1. Lana	161.282.870	20.480	11.118	11.000	11.261	-143	98,7
2. Kapital higikorra	12.446.143	1.580	858	823	940	-82	91,3
3. Kapital higiezina	4.472.875	568	308	283	357	-49	86,3
4. Jarduera ekonomikoak	9.279.214	1.178	640	673	784	-144	81,6
5. Ondare irabazi eta galerak	2.318.503	294	160	250	265	-105	60,3
6. Errenta egozpenak	422	0	0	0	1	-1	4,5
<b>7. OINARRI EZARGARRIA (1+2+3+4+5+6)</b>	<b>189.800.027</b>	<b>24.102</b>	<b>13.084</b>	<b>13.030</b>	<b>13.608</b>	<b>-524</b>	<b>96,1</b>
<b>MURRIZPENAK</b>							
8. Mutualitatei, pensio planei eta BGAEei egindako ekarpenak	11.293.501	1.434	779	697	690	88	112,8
9. Balera tributatzeagatik	6.690.641	850	461	449	422	39	109,2
10. Beste murrizpen batzuk	568.504	72	39	32	47	-8	83,4
11. MURRIZPENAK, GUZTIRA (8+9+10)	18.552.646	2.356	1.279	1.178	1.159	120	110,3
<b>12. OINARRI LIKIDAGARRIA (7-11)</b>	<b>171.247.381</b>	<b>21.746</b>	<b>11.805</b>	<b>11.852</b>	<b>12.449</b>	<b>-644</b>	<b>94,8</b>
<b>13. KUOTA OSOA</b>	<b>43.937.491</b>	<b>5.579</b>	<b>3.029</b>	<b>3.019</b>	<b>3.226</b>	<b>-197</b>	<b>93,9</b>
<b>KENKARIAK</b>							
14. Orokorra eta pizgarria	11.630.781	1.477	802	821	823	-22	97,4
15. Ondorengo ahaideak	2.518.159	320	174	151	147	27	118,2
16. Aurreko ahaideak	17.600	2	1	1	1	0	127,9
17. Minusbaliatuak eta menpekotasuna	1.157.843	147	80	83	78	2	102,1
18. 65 urteik gorako adina	827.920	105	57	66	66	-9	86,4
19. Ohiko etxebizitza errentan hartzea	276.691	35	19	26	35	-16	54,6
20. Ohiko etxebizitza erostea	2.378.602	302	164	174	171	-7	95,8
21. Ezarpen bikoitza	14.618	2	1	0	1	-0	72,1
22. Sindikatuen kuotengatik	67.310	9	5	5	5	-0	97,2
23. Jarduera ekonomikoak sustatzea	18.293	2	1	1	1	0	132,8
24. Dohaintzak	86.949	11	6	6	8	-2	76,3
25. Beste kenkari batzuk	91.523	12	6	16	16	-9	40,1
26. KENKARIAK, GUZTIRA (14+15+...+25)	19.086.289	2.424	1.316	1.349	1.352	-37	97,3
<b>27. KUOTA LIKIDOA</b>	<b>27.223.703</b>	<b>3.457</b>	<b>1.877</b>	<b>1.856</b>	<b>2.058</b>	<b>-181</b>	<b>91,2</b>
<b>KONTURAKO ORDAINKETAK</b>							
28. Lana	27.900.781	3.543	1.923	1.860	1.977	-53	97,3
29. Kapital higikorra	2.654.280	337	183	168	192	-9	95,3
30. Kapital higiezina	682.455	87	47	39	48	-1	97,7
31. Jarduera ekonomikoak	1.590.024	202	110	111	136	-27	80,4
32. Inbertsio kolektiboko erakundeak	47.550	6	3	2	4	-1	75,8
33. Gainontzeko atxikipenak eta konturako ordainketak	-32.919	-4	-2	-3	-3	0	82,6
34. KONTURAKO ORDAINKETAK, GUZTIRA (28+29+...+33)	32.842.171	4.170	2.264	2.178	2.355	-91	96,1
<b>35. KUOTA DIFERENTZIALA (27-34)</b>	<b>-5.618.468</b>	<b>-713</b>	<b>-387</b>	<b>-322</b>	<b>-297</b>	<b>-90</b>	<b>130,4</b>
<b>ERRENTAREN EGITURA (%)</b>							
36. Lana (1 / 7)	85,0			84,4	82,8	2,2	102,7
37. Kapital higikorra eta higiezina ((2+3) / 7)	8,9			8,5	9,5	-0,6	93,5
38. Jarduera ekonomikoak (4 / 7)	4,9			5,2	5,8	-0,9	84,9
39. Mutualitateak, pensio planak eta BGAEak (8 / 7)	6,0			5,3	5,1	0,9	117,3
40. Oinarri likidagarria (12 / 7)	90,2			91,0	91,5	-1,3	98,6
<b>KARGA TASAK (%)</b>							
41. Batez besteko karga tasa (13 / 12)	25,7			25,5	25,9	-0,3	99,0
42. Karga tasa efektiboa (27 / 12)	15,9			15,7	16,5	-0,6	96,2
<b>DATUAK SEXUAREN ARABERA</b>							
43. Emakumezkoen oinarri likidagarria	59.267.040	18.287	8.217	8.337	9.088	-872	90,4
44. Gizonezkoen oinarri likidagarria	111.980.342	24.165	15.354	15.447	15.952	-597	96,3
45. Emakume-gizonen oin.likidagarrien arteko arraila (%)	47,1	24,3	46,5	46,0	43,0	3,5	108,0

Zenbatekoa eurotan

## 4.4. Udalerriak



## 5.- AITORPEN KOPURUAREN BANAKETA



## 6.- AITORPEN KOPURUAREN BANAKETA

	AZPEITIA		4.TALDEA %	GIPUZKOA %	DIFERENTZIA (5)= (2)-(4)
	Kopurua (1)	% (2)			
<b>A. OINARRI LIKIDAGARRIAREN TARTEAK</b>					
1- 8.723,00raino	1.476	18,7	19,9	20,0	-1,3
2- 8.723,00 - 15.562,00	1.524	19,4	19,8	20,0	-0,6
3- 15.562,00 - 21.970,00	1.757	22,3	21,1	20,0	2,3
4- 21.970,00 - 31.287,00	1.654	21,0	21,0	20,0	1,0
5- 31.287,00tik gora	1.464	18,6	18,2	20,0	-1,4
<b>B. MODALITATEA</b>					
Mekanizatua	2.455	31,2	26,7	26,7	4,5
Berretsia	3.824	48,6	51,8	49,1	-0,5
Telematikoak eta Papera	1.596	20,3	21,5	24,2	-4,0
<b>C. AITORPEN MOTA</b>					
Familia unitatean sartu gabek	3.014	38,3	38,1	39,1	-0,8
Batera	1.799	22,8	22,1	20,7	2,1
Banaka	3.062	38,9	39,7	40,2	-1,3
<b>D. ERRENTA ITURRIAREN ARABERA</b>					
Lana	6.662	84,6	84,9	84,1	0,5
Jarduerak	582	7,4	7,2	7,6	-0,2
Kapitala	561	7,1	7,0	7,3	-0,2
Mistoak	70	0,9	0,9	0,9	-0,0
<b>E. KUOTA OSOAREN %0,7AREN ESLEIPENA</b>					
Zehaztu gabek	688	8,7	7,7	8,5	0,2
Eliza Katolikoa	1.644	20,9	15,9	16,9	4,0
Gizarte xedeak	4.393	55,8	62,6	61,4	-5,6
Biak	1.150	14,6	13,7	13,1	1,5
<b>F. AITORPENAK SEXUAREN ARABERA</b>					
Emakumezkoen aitorpenak	3.241	41,2	43,1	44,4	-3,3
Gizonezkoen aitorpenak	4.634	58,8	56,9	55,6	3,3

## 4.4. Udalerriak

Biztanle kopurua

Aitorpen kop.

Aitorpenak biztanleko (%)

## 1. AITORPEN BATERATUA 2011ko PFEZ

BALIARRAIN

127

63

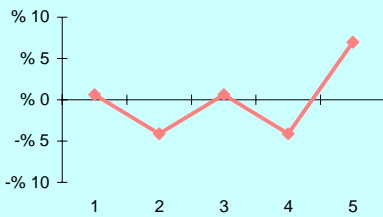
49,6

KONTZEPTUAK	BALIARRAIN			1.TALDEA	GIPUZKOA	DIFERENTZIA	INDIZEA
	GUZTIRA (1)	BATEZ BEST. (2)	BIZTANLEKO (3)	BIZTANLEKO (4)	BIZTANLEKO (5)	BIZTANLEKO (6) = (3) - (5)	BIZTANLEKO (Gipuzkoa=100)
<b>ERRENTA ITURRIAK</b>							
1. Lana	1.217.183	19.320	9.584	10.025	11.261	-1.677	85,1
2. Kapital higikorra	109.281	1.735	860	779	940	-80	91,5
3. Kapital higiezina	6.653	106	52	256	357	-305	14,7
4. Jarduera ekonomikoak	115.086	1.827	906	801	784	122	115,6
5. Ondare irabazi eta galerak	152	2	1	157	265	-264	0,5
6. Errenta egozpenak	0	0	0	0	1	-1	0,0
<b>7. OINARRI EZARGARRIA (1+2+3+4+5+6)</b>	<b>1.448.355</b>	<b>22.990</b>	<b>11.404</b>	<b>12.017</b>	<b>13.608</b>	<b>-2.204</b>	<b>83,8</b>
<b>MURRIZPENAK</b>							
8. Mutualitatei, pensio planei eta BGAEei egindako ekarpenak	74.833	1.188	589	728	690	-101	85,4
9. Balera tributatzeagatik	27.171	431	214	415	422	-208	50,7
10. Beste murrizpen batzuk	3.930	62	31	26	47	-16	65,8
11. MURRIZPENAK, GUZTIRA (8+9+10)	105.934	1.681	834	1.169	1.159	-325	71,9
<b>12. OINARRI LIKIDAGARRIA (7-11)</b>	<b>1.342.421</b>	<b>21.308</b>	<b>10.570</b>	<b>10.848</b>	<b>12.449</b>	<b>-1.879</b>	<b>84,9</b>
<b>13. KUOTA OSOA</b>	<b>338.253</b>	<b>5.369</b>	<b>2.663</b>	<b>2.755</b>	<b>3.226</b>	<b>-563</b>	<b>82,6</b>
<b>KENKARIAK</b>							
14. Orokorra eta pizgarria	92.958	1.476	732	772	823	-92	88,9
15. Ondorengo ahaideak	20.362	323	160	169	147	13	109,2
16. Aurreko ahaideak	532	8	4	2	1	3	441,5
17. Minusbaliatuak eta menpekotasuna	11.679	185	92	86	78	14	117,6
18. 65 urteko gorako adina	3.931	62	31	52	66	-35	46,9
19. Ohiko etxebizitza errentan hartzea	0	0	0	7	35	-35	0,0
20. Ohiko etxebizitza erostea	33.633	534	265	169	171	94	154,6
21. Ezarpen bikoitza	0	0	0	1	1	-1	0,0
22. Sindikatuen kuotengatik	324	5	3	4	5	-2	53,4
23. Jarduera ekonomikoak sustatzea	0	0	0	1	1	-1	0,0
24. Dohaintzak	1.572	25	12	3	8	5	157,5
25. Beste kenkari batzuk	2.338	37	18	19	16	3	117,0
<b>26. KENKARIAK, GUZTIRA (14+15+...+25)</b>	<b>167.329</b>	<b>2.656</b>	<b>1.318</b>	<b>1.286</b>	<b>1.352</b>	<b>-35</b>	<b>97,4</b>
<b>27. KUOTA LIKIDOA</b>	<b>199.480</b>	<b>3.166</b>	<b>1.571</b>	<b>1.667</b>	<b>2.058</b>	<b>-487</b>	<b>76,3</b>
<b>KONTURAKO ORDAINKETAK</b>							
28. Lana	205.575	3.263	1.619	1.715	1.977	-358	81,9
29. Kapital higikorra	21.297	338	168	155	192	-24	87,4
30. Kapital higiezina	0	0	0	36	48	-48	0,0
31. Jarduera ekonomikoak	15.342	244	121	127	136	-15	88,6
32. Inbertsio kolektiboko erakundeak	0	0	0	2	4	-4	0,0
33. Gaintzeko atxikipenak eta konturako ordainketak	0	0	0	-5	-3	3	0,0
<b>34. KONTURAKO ORDAINKETAK, GUZTIRA (28+29+...+33)</b>	<b>242.214</b>	<b>3.845</b>	<b>1.907</b>	<b>2.030</b>	<b>2.355</b>	<b>-448</b>	<b>81,0</b>
<b>35. KUOTA DIFERENTZIALA (27-34)</b>	<b>-42.734</b>	<b>-678</b>	<b>-336</b>	<b>-363</b>	<b>-297</b>	<b>-40</b>	<b>113,3</b>
<b>ERRENTAREN EGITURA (%)</b>							
36. Lana (1 / 7)	84,0			83,4	82,8	1,3	101,6
37. Kapital higikorra eta higiezina ((2+3) / 7)	8,0			8,6	9,5	-1,5	83,9
38. Jarduera ekonomikoak (4 / 7)	7,9			6,7	5,8	2,2	137,9
39. Mutualitateak, pensio planak eta BGAEak (8 / 7)	5,2			6,1	5,1	0,1	101,9
40. Oinarri likidagarria (12 / 7)	92,7			90,3	91,5	1,2	101,3
<b>KARGA TASAK (%)</b>							
41. Batez besteko karga tasa (13 / 12)	25,2			25,4	25,9	-0,7	97,2
42. Karga tasa efektiboa (27 / 12)	14,9			15,4	16,5	-1,7	89,9
<b>DATUAK SEXUAREN ARABERA</b>							
43. Emakumezkoen oinarri likidagarria	491.685	16.955	8.195	7.076	9.088	-894	90,2
44. Gizonezkoen oinarri likidagarria	850.736	25.022	12.698	14.228	15.952	-3.254	79,6
45. Emakume-gizonen oin.likidagarrien arteko arraila (%)	42,2	32,2	35,5	50,3	43,0	-7,6	82,4

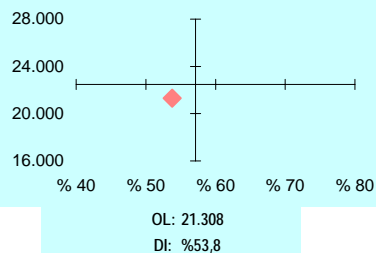
Zenbatekoa eurotan

## 4.4. Udalerriak

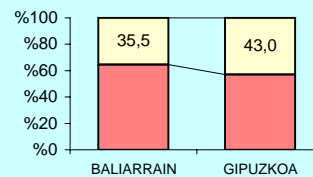
2.- AITORPENAK OINARRI LIKIDAGARRIAREN TARTEEN ARABERA



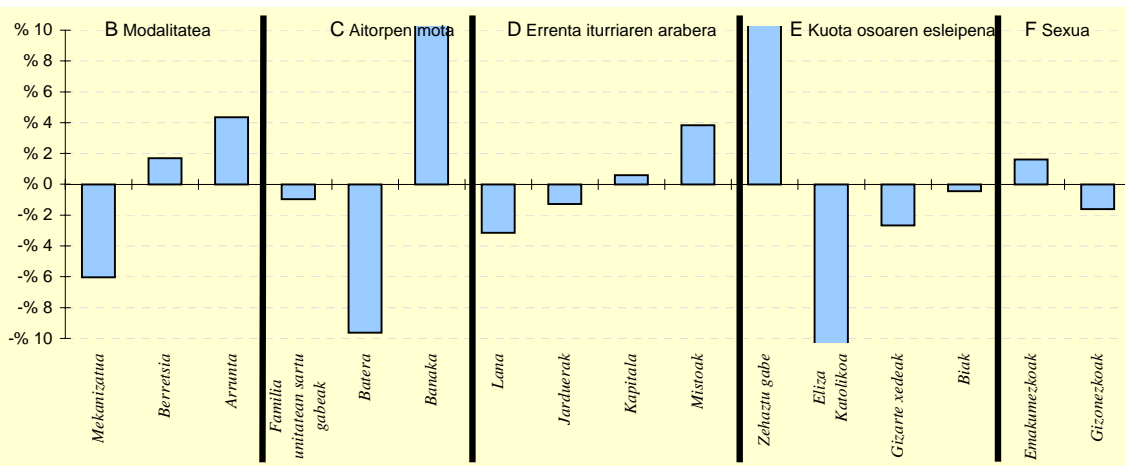
3.- OINARRI LIKIDAGARRIAREN MAILA ET/ DISPERSIOA



4.- EMAKUME ETA GIZONEN OINARRI LIKIDAGARRIAREN ARTEKO ARRAILA



5.- AITORPEN KOPURUAREN BANAKETA



6.- AITORPEN KOPURUAREN BANAKETA

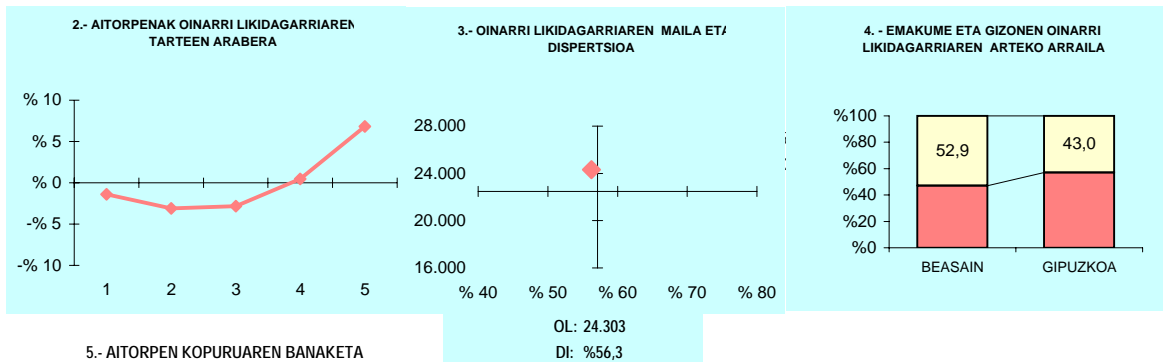
	BALIARRAIN		1.TALDEA %	GIPUZKOA %	DIFERENTZIA (5)= (2)-(4)
	Kopurua (1)	% (2)			
<b>A. OINARRI LIKIDAGARRIAREN TARTEAK</b>					
1- 8.723,00raino	13	20,6	21,8	20,0	0,6
2- 8.723,00 - 15.562,00	10	15,9	19,4	20,0	-4,1
3- 15.562,00 - 21.970,00	13	20,6	19,4	20,0	0,6
4- 21.970,00 - 31.287,00	10	15,9	20,2	20,0	-4,1
5- 31.287,00tik gora	17	27,0	19,3	20,0	7,0
<b>B. MODALITATEA</b>					
Mekanizatua	13	20,6	23,3	26,7	-6,0
Berretsia	32	50,8	48,4	49,1	1,7
Telematikoak eta Papera	18	28,6	28,3	24,2	4,3
<b>C. AITORPEN MOTA</b>					
Familia unitatean sartu gabekoak	24	38,1	39,3	39,1	-1,0
Batera	7	11,1	22,2	20,7	-9,6
Banaka	32	50,8	38,5	40,2	10,6
<b>D. ERRENTA ITURRIAREN ARABERA</b>					
Lana	51	81,0	81,5	84,1	-3,1
Jarduerak	4	6,3	9,9	7,6	-1,3
Kapitala	5	7,9	7,5	7,3	0,6
Mistoak	3	4,8	1,0	0,9	3,8
<b>E. KUOTA OSOAREN %0,7AREN ESLEIPENA</b>					
Zehaztu gabekoak	15	23,8	15,2	8,5	15,3
Eliza Katolikoa	3	4,8	14,8	16,9	-12,2
Gizarte xedeak	37	58,7	58,1	61,4	-2,7
Biak	8	12,7	11,9	13,1	-0,4
<b>F. AITORPENAK SEXUAREN ARABERA</b>					
Emakumezkoen aitortpenak	29	46,0	39,3	44,4	1,6
Gizonezkoen aitortpenak	34	54,0	60,7	55,6	-1,6

## 4.4. Udalerriak

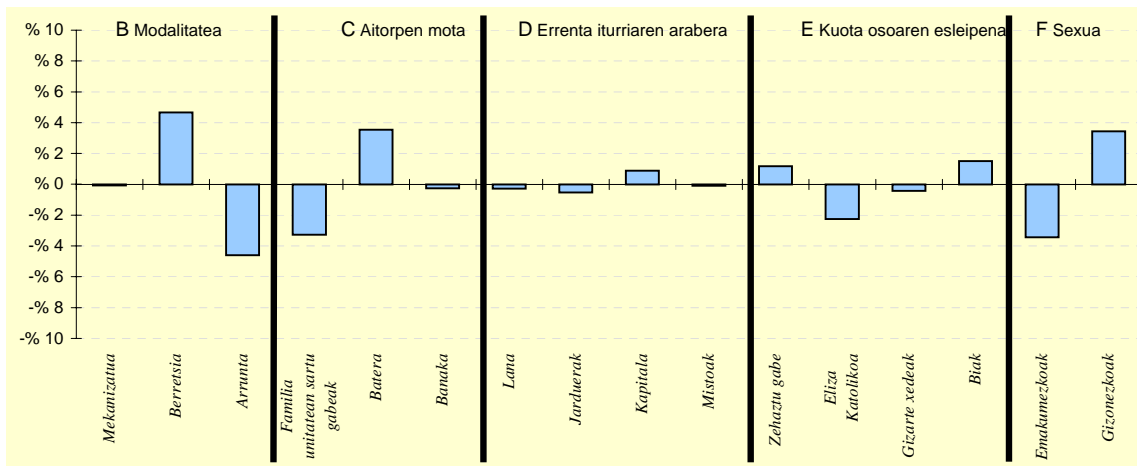
1. AITORPEN BATERATUA 2011ko PFEZ	BIZITANLE KOPURUA			AITORPEN KOP.		AITORPENAK BIZITANLEKO (%)	
	BEASAIN			7.547		54,5	
KONTZEPTUAK	BEASAIN			4.TALDEA	GIPUZKOA	DIFERENTZIA	INDIZEA
	GUZTIRA (1)	BATEZ BEST. (2)	BIZITANLEKO (3)	BIZITANLEKO (4)	BIZITANLEKO (5)	BIZITANLEKO (6) = (3) - (5)	BIZITANLEKO (Gipuzkoa=100)
<b>ERRENTA ITURRIAK</b>							
1. Lana	165.465.938	21.925	11.947	11.000	11.261	686	106,1
2. Kapital higikorra	18.840.776	2.496	1.360	823	940	420	144,7
3. Kapital higiezina	3.773.730	500	272	283	357	-85	76,2
4. Jarduera ekonomikoak	10.488.466	1.390	757	673	784	-27	96,6
5. Ondare irabazi eta galerak	3.079.939	408	222	250	265	-43	83,9
6. Errenta egozpenak	0	0	0	0	1	-1	0,0
<b>7. OINARRI EZARGARRIA (1+2+3+4+5+6)</b>	<b>201.648.849</b>	<b>26.719</b>	<b>14.559</b>	<b>13.030</b>	<b>13.608</b>	<b>951</b>	<b>107,0</b>
<b>MURRIZPENAK</b>							
8. Mutualitatei, pensio planei eta BGAEei egindako ekarpenak	11.271.957	1.494	814	697	690	124	117,9
9. Balera tributatzeagatik	6.636.584	879	479	449	422	57	113,5
10. Beste murrizpen batzuk	327.908	43	24	32	47	-23	50,4
11. MURRIZPENAK, GUZTIRA (8+9+10)	18.236.449	2.416	1.317	1.178	1.159	157	113,6
<b>12. OINARRI LIKIDAGARRIA (7-11)</b>	<b>183.412.400</b>	<b>24.303</b>	<b>13.243</b>	<b>11.852</b>	<b>12.449</b>	<b>794</b>	<b>106,4</b>
<b>13. KUOTA OSOA</b>	<b>47.136.028</b>	<b>6.246</b>	<b>3.403</b>	<b>3.019</b>	<b>3.226</b>	<b>177</b>	<b>105,5</b>
<b>KENKARIAK</b>							
14. Orokorra eta pizgarria	11.096.787	1.470	801	821	823	-22	97,3
15. Ondorengo ahaideak	2.187.776	290	158	151	147	11	107,6
16. Aurreko ahaideak	11.438	2	1	1	1	-0	87,0
17. Minusbaliatuak eta menpekotasuna	1.151.943	153	83	83	78	5	106,4
18. 65 urteik gorako adina	860.525	114	62	66	66	-4	94,1
19. Ohiko etxebizitza errentan hartzea	315.276	42	23	26	35	-12	65,1
20. Ohiko etxebizitza erostea	2.672.070	354	193	174	171	22	112,7
21. Ezarpen bikoitza	3.139	0	0	0	1	-1	16,2
22. Sindikatuen kuotengatik	82.890	11	6	5	5	1	125,4
23. Jarduera ekonomikoak sustatzea	13.086	2	1	1	1	-0	99,5
24. Dohaintzak	76.725	10	6	6	8	-2	70,5
25. Beste kenkari batzuk	189.861	25	14	16	16	-2	87,1
26. KENKARIAK, GUZTIRA (14+15+...+25)	18.661.516	2.473	1.347	1.349	1.352	-5	99,6
<b>27. KUOTA LIKIDOA</b>	<b>30.810.951</b>	<b>4.083</b>	<b>2.225</b>	<b>1.856</b>	<b>2.058</b>	<b>167</b>	<b>108,1</b>
<b>KONTURAKO ORDAINKETAK</b>							
28. Lana	29.881.766	3.959	2.158	1.860	1.977	181	109,1
29. Kapital higikorra	3.795.337	503	274	168	192	82	142,8
30. Kapital higiezina	580.686	77	42	39	48	-6	87,0
31. Jarduera ekonomikoak	1.579.507	209	114	111	136	-22	83,7
32. Inbertsio kolektiboko erakundeak	22.051	3	2	2	4	-3	36,8
33. Gainontzeko atxikipenak eta konturako ordainketak	-54.903	-7	-4	-3	-3	-1	144,3
34. KONTURAKO ORDAINKETAK, GUZTIRA (28+29+...+33)	35.804.444	4.744	2.585	2.178	2.355	230	109,8
<b>35. KUOTA DIFERENTZIALA (27-34)</b>	<b>-4.993.493</b>	<b>-662</b>	<b>-361</b>	<b>-322</b>	<b>-297</b>	<b>-64</b>	<b>121,4</b>
<b>ERRENTAREN EGITURA (%)</b>							
36. Lana (1 / 7)	82,1			84,4	82,8	-0,7	99,2
37. Kapital higikorra eta higiezina ((2+3) / 7)	11,2			8,5	9,5	1,7	117,6
38. Jarduera ekonomikoak (4 / 7)	5,2			5,2	5,8	-0,6	90,3
39. Mutualitateak, pensio planak eta BGAEak (8 / 7)	5,6			5,3	5,1	0,5	110,2
40. Oinarri likidagarria (12 / 7)	91,0			91,0	91,5	-0,5	99,4
<b>KARGA TASAK (%)</b>							
41. Batez besteko karga tasa (13 / 12)	25,7			25,5	25,9	-0,2	99,2
42. Karga tasa efektiboa (27 / 12)	16,8			15,7	16,5	0,3	101,6
<b>DATUAK SEXUAREN ARABERA</b>							
43. Emakumezkoen oinarri likidagarria	58.192.533	18.814	8.456	8.337	9.088	-633	93,0
44. Gizonezkoen oinarri likidagarria	125.219.867	28.114	17.971	15.447	15.952	2.019	112,7
45. Emakume-gizonen oin.likidagarrien arteko arraila (%)	53,5	33,1	52,9	46,0	43,0	9,9	123,1

Zenbatekoa eurotan

## 4.4. Udalerriak



## 5.- AITORPEN KOPURUAREN BANAKETA



## 6.- AITORPEN KOPURUAREN BANAKETA

	BEASAIN		4.TALDEA %	GIPUZKOA %	DIFERENTZIA (5)= (2)-(4)
	Kopurua (1)	% (2)			
<b>A. OINARRI LIKIDAGARRIAREN TARTEAK</b>					
1- 8.723,00raino	1.405	18,6	19,9	20,0	-1,4
2- 8.723,00 - 15.562,00	1.276	16,9	19,8	20,0	-3,1
3- 15.562,00 - 21.970,00	1.296	17,2	21,1	20,0	-2,8
4- 21.970,00 - 31.287,00	1.545	20,5	21,0	20,0	0,5
5- 31.287,00tik gora	2.025	26,8	18,2	20,0	6,8
<b>B. MODALITATEA</b>					
Mekanizatua	2.007	26,6	26,7	26,7	-0,1
Berretsia	4.058	53,8	51,8	49,1	4,7
Telematikoak eta Papera	1.482	19,6	21,5	24,2	-4,6
<b>C. AITORPEN MOTA</b>					
Familia unitatean sartu gabek	2.701	35,8	38,1	39,1	-3,3
Batera	1.832	24,3	22,1	20,7	3,5
Banaka	3.014	39,9	39,7	40,2	-0,3
<b>D. ERRENTA ITURRIAREN ARABERA</b>					
Lana	6.325	83,8	84,9	84,1	-0,3
Jarduerak	536	7,1	7,2	7,6	-0,5
Kapitala	622	8,2	7,0	7,3	0,9
Mistoak	64	0,8	0,9	0,9	-0,1
<b>E. KUOTA OSOAREN %0,7AREN ESLEIPENA</b>					
Zehaztu gabek	733	9,7	7,7	8,5	1,2
Eliza Katolikoa	1.107	14,7	15,9	16,9	-2,3
Gizarte xedeak	4.602	61,0	62,6	61,4	-0,4
Biak	1.105	14,6	13,7	13,1	1,5
<b>F. AITORPENAK SEXUAREN ARABERA</b>					
Emakumezkoen aitorpenak	3.093	41,0	43,1	44,4	-3,4
Gizonezkoen aitorpenak	4.454	59,0	56,9	55,6	3,4

## 4.4. Udalerriak

Biztanle kopurua

Aitorpen kop.

Aitorpenak biztanleko (%)

## 1. AITORPEN BATERATUA 2011ko PFEZ

BEIZAMA

175

75

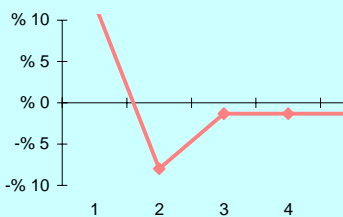
42,9

KONTZEPTUAK	BEIZAMA			1.TALDEA	GIPUZKOA	DIFERENTZIA	INDIZEA
	GUZTIRA (1)	BATEZ BEST. (2)	BIZTANLEKO (3)	BIZTANLEKO (4)	BIZTANLEKO (5)	BIZTANLEKO (6) = (3) - (5)	BIZTANLEKO (Gipuzkoa=100)
<b>ERRENTA ITURRIAK</b>							
1. Lana	1.453.428	19.379	8.305	10.025	11.261	-2.956	73,8
2. Kapital higikorra	29.309	391	167	779	940	-773	17,8
3. Kapital higiezina	36.984	493	211	256	357	-146	59,1
4. Jarduera ekonomikoak	109.437	1.459	625	801	784	-159	79,8
5. Ondare irabazi eta galerak	3	0	0	157	265	-265	0,0
6. Errenta egozpenak	0	0	0	0	1	-1	0,0
<b>7. OINARRI EZARGARRIA (1+2+3+4+5+6)</b>	<b>1.629.161</b>	<b>21.722</b>	<b>9.309</b>	<b>12.017</b>	<b>13.608</b>	<b>-4.299</b>	<b>68,4</b>
<b>MURRIZPENAK</b>							
8. Mutualitatei, pensio planei eta BGAEei egindako ekarpenak	108.254	1.443	619	728	690	-72	89,6
9. Balera tributatzeagatik	51.431	686	294	415	422	-128	69,6
10. Beste murrizpen batzuk	3	0	0	26	47	-47	0,0
<b>11. MURRIZPENAK, GUZTIRA (8+9+10)</b>	<b>159.688</b>	<b>2.129</b>	<b>913</b>	<b>1.169</b>	<b>1.159</b>	<b>-247</b>	<b>78,7</b>
<b>12. OINARRI LIKIDAGARRIA (7-11)</b>	<b>1.469.473</b>	<b>19.593</b>	<b>8.397</b>	<b>10.848</b>	<b>12.449</b>	<b>-4.052</b>	<b>67,5</b>
<b>13. KUOTA OSOA</b>	<b>394.240</b>	<b>5.257</b>	<b>2.253</b>	<b>2.755</b>	<b>3.226</b>	<b>-973</b>	<b>69,8</b>
<b>KENKARIAK</b>							
14. Orokorra eta pizgarria	111.458	1.486	637	772	823	-187	77,3
15. Ondorengo ahaideak	33.018	440	189	169	147	42	128,5
16. Aurreko ahaideak	532	7	3	2	1	2	320,4
17. Minusbaliatuak eta menpekotasuna	7.905	105	45	86	78	-33	57,8
18. 65 urteko gorako adina	5.683	76	32	52	66	-34	49,2
19. Ohiko etxebizitza errentan hartzea	1.596	21	9	7	35	-26	26,1
20. Ohiko etxebizitza erostea	30.124	402	172	169	171	1	100,5
21. Ezarpen bikoitza	0	0	0	1	1	-1	0,0
22. Sindikatuen kuotengatik	654	9	4	4	5	-1	78,3
23. Jarduera ekonomikoak sustatzea	0	0	0	1	1	-1	0,0
24. Dohaintzak	490	7	3	3	8	-5	35,6
25. Beste kenkari batzuk	344	5	2	19	16	-14	12,5
<b>26. KENKARIAK, GUZTIRA (14+15+...+25)</b>	<b>191.804</b>	<b>2.557</b>	<b>1.096</b>	<b>1.286</b>	<b>1.352</b>	<b>-256</b>	<b>81,0</b>
<b>27. KUOTA LIKIDOA</b>	<b>239.640</b>	<b>3.195</b>	<b>1.369</b>	<b>1.667</b>	<b>2.058</b>	<b>-688</b>	<b>66,5</b>
<b>KONTURAKO ORDAINKETAK</b>							
28. Lana	255.832	3.411	1.462	1.715	1.977	-515	74,0
29. Kapital higikorra	6.559	87	37	155	192	-154	19,5
30. Kapital higiezina	10.062	134	57	36	48	9	119,3
31. Jarduera ekonomikoak	13.825	184	79	127	136	-57	58,0
32. Inbertsio kolektiboko erakundeak	0	0	0	2	4	-4	0,0
33. Gainontzeko atxikipenak eta konturako ordainketak	0	0	0	-5	-3	3	0,0
<b>34. KONTURAKO ORDAINKETAK, GUZTIRA (28+29+...+33)</b>	<b>286.278</b>	<b>3.817</b>	<b>1.636</b>	<b>2.030</b>	<b>2.355</b>	<b>-719</b>	<b>69,5</b>
<b>35. KUOTA DIFERENTZIALA (27-34)</b>	<b>-46.638</b>	<b>-622</b>	<b>-267</b>	<b>-363</b>	<b>-297</b>	<b>30</b>	<b>89,7</b>
<b>ERRENTAREN EGITURA (%)</b>							
36. Lana (1 / 7)	89,2			83,4	82,8	6,5	107,8
37. Kapital higikorra eta higiezina ((2+3) / 7)	4,1			8,6	9,5	-5,5	42,7
38. Jarduera ekonomikoak (4 / 7)	6,7			6,7	5,8	1,0	116,6
39. Mutualitateak, pensio planak eta BGAEak (8 / 7)	6,6			6,1	5,1	1,6	131,0
40. Oinarri likidagarria (12 / 7)	90,2			90,3	91,5	-1,3	98,6
<b>KARGA TASAK (%)</b>							
41. Batez besteko karga tasa (13 / 12)	26,8			25,4	25,9	0,9	103,5
42. Karga tasa efektiboa (27 / 12)	16,3			15,4	16,5	-0,2	98,7
<b>DATUAK SEXUAREN ARABERA</b>							
43. Emakumezkoen oinarri likidagarria	525.831	21.910	7.621	7.076	9.088	-1.468	83,9
44. Gizonezkoen oinarri likidagarria	943.642	18.503	8.902	14.228	15.952	-7.049	55,8
45. Emakume-gizonen oin.likidagarrien arteko arraila (%)	44,3	-18,4	14,4	50,3	43,0	-28,6	33,5

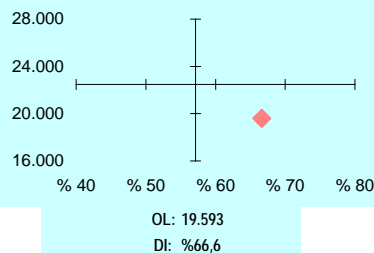
Zenbatekoa eurotan

## 4.4. Udalerriak

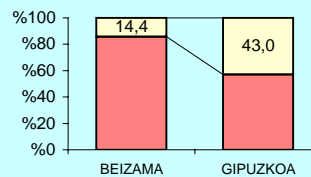
2.- AITORPENAK OINARRI LIKIDAGARRIAREN TARTEEN ARABERA



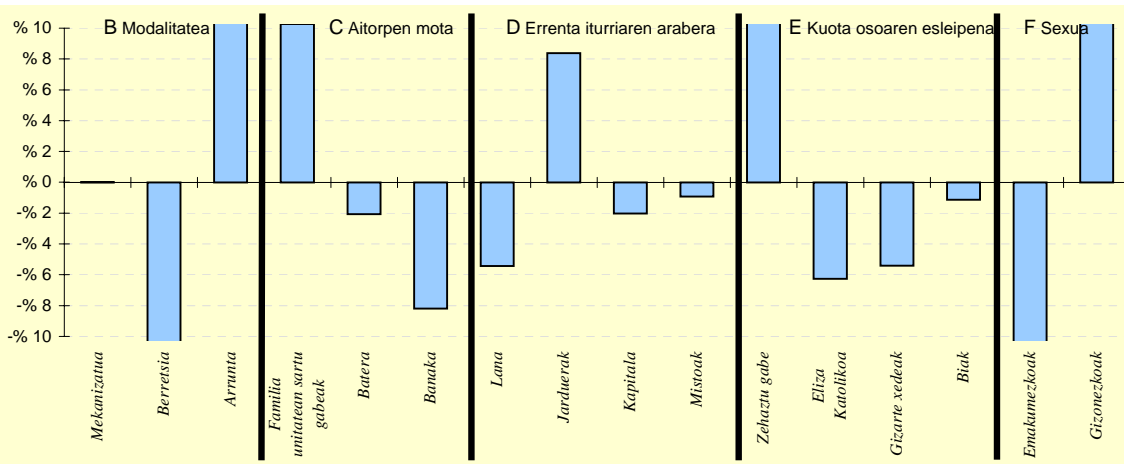
3.- OINARRI LIKIDAGARRIAREN MAILA ET/ DISPERSIOA



4. - EMAKUME ETA GIZONEN OINARRI LIKIDAGARRIAREN ARTEKO ARRAILA



5.- AITORPEN KOPURUAREN BANAKETA



6.- AITORPEN KOPURUAREN BANAKETA

	BEIZAMA		1.TALDEA %	GIPUZKOA %	DIFERENTZIA (5)= (2)-(4)
	Kopurua (1)	% (2)			
<b>A. OINARRI LIKIDAGARRIAREN TARTEAK</b>					
1- 8.723,00raino	24	32,0	21,8	20,0	12,0
2- 8.723,00 - 15.562,00	9	12,0	19,4	20,0	-8,0
3- 15.562,00 - 21.970,00	14	18,7	19,4	20,0	-1,3
4- 21.970,00 - 31.287,00	14	18,7	20,2	20,0	-1,3
5- 31.287,00tik gora	14	18,7	19,3	20,0	-1,3
<b>B. MODALITATEA</b>					
Mekanizatua	20	26,7	23,3	26,7	0,0
Berretsia	26	34,7	48,4	49,1	-14,4
Telematikoak eta Papera	29	38,7	28,3	24,2	14,4
<b>C. AITORPEN MOTA</b>					
Familia unitatean sartu gabeak	37	49,3	39,3	39,1	10,3
Batera	14	18,7	22,2	20,7	-2,1
Banaka	24	32,0	38,5	40,2	-8,2
<b>D. ERRENTA ITURRIAREN ARABERA</b>					
Lana	59	78,7	81,5	84,1	-5,4
Jarduerak	12	16,0	9,9	7,6	8,4
Kapitala	4	5,3	7,5	7,3	-2,0
Mistoak	0	0,0	1,0	0,9	-0,9
<b>E. KUOTA OSOAREN %0,7AREN ESLEIPENA</b>					
Zehaztu gabeak	16	21,3	15,2	8,5	12,8
Eliza Katolikoa	8	10,7	14,8	16,9	-6,3
Gizarte xedeak	42	56,0	58,1	61,4	-5,4
Biak	9	12,0	11,9	13,1	-1,1
<b>F. AITORPENAK SEXUAREN ARABERA</b>					
Emakumezkoen aitorpenak	24	32,0	39,3	44,4	-12,4
Gizonezkoen aitorpenak	51	68,0	60,7	55,6	12,4

## 4.4. Udalerriak

Biztanle kopurua

Aitorpen kop.

Aitorpenak biztanleko (%)

## 1. AITORPEN BATERATUA 2011ko PFEZ

BELAUNTZA

281

162

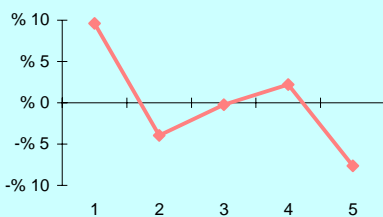
57,7

KONTZEPTUAK	BELAUNTZA			1.TALDEA	GIPUZKOA	DIFERENTZIA	INDIZEA
	GUZTIRA (1)	BATEZ BEST. (2)	BIZTANLEKO (3)	BIZTANLEKO (4)	BIZTANLEKO (5)	BIZTANLEKO (6) = (3) - (5)	BIZTANLEKO (Gipuzkoa=100)
<b>ERRENTA ITURRIAK</b>							
1. Lana	2.616.680	16.152	9.312	10.025	11.261	-1.949	82,7
2. Kapital higikorra	405.672	2.504	1.444	779	940	503	153,5
3. Kapital higiezina	286.242	1.767	1.019	256	357	661	285,0
4. Jarduera ekonomikoak	453.306	2.798	1.613	801	784	829	205,8
5. Ondare irabazi eta galerak	27.255	168	97	157	265	-168	36,6
6. Errenta egozpenak	0	0	0	0	1	-1	0,0
<b>7. OINARRI EZARGARRIA (1+2+3+4+5+6)</b>	<b>3.789.155</b>	<b>23.390</b>	<b>13.485</b>	<b>12.017</b>	<b>13.608</b>	<b>-124</b>	<b>99,1</b>
<b>MURRIZPENAK</b>							
8. Mutualitatei, pensio planei eta BGAEei egindako ekarpenak	194.847	1.203	693	728	690	3	100,5
9. Balera tributatzeagatik	84.652	523	301	415	422	-121	71,3
10. Beste murrizpen batzuk	3.675	23	13	26	47	-34	27,8
<b>11. MURRIZPENAK, GUZTIRA (8+9+10)</b>	<b>283.174</b>	<b>1.748</b>	<b>1.008</b>	<b>1.169</b>	<b>1.159</b>	<b>-152</b>	<b>86,9</b>
<b>12. OINARRI LIKIDAGARRIA (7-11)</b>	<b>3.505.981</b>	<b>21.642</b>	<b>12.477</b>	<b>10.848</b>	<b>12.449</b>	<b>28</b>	<b>100,2</b>
<b>13. KUOTA OSOA</b>	<b>922.375</b>	<b>5.694</b>	<b>3.282</b>	<b>2.755</b>	<b>3.226</b>	<b>57</b>	<b>101,8</b>
<b>KENKARIAK</b>							
14. Orokorra eta pizgarria	245.633	1.516	874	772	823	51	106,2
15. Ondorengo ahaideak	36.151	223	129	169	147	-18	87,6
16. Aurreko ahaideak	531	3	2	2	1	1	199,2
17. Minusbaliatuak eta menpekotasuna	26.571	164	95	86	78	16	121,0
18. 65 urteik gorako adina	15.140	93	54	52	66	-12	81,6
19. Ohiko etxebizitza errentan hartzea	1.200	7	4	7	35	-31	12,2
20. Ohiko etxebizitza erostea	41.925	259	149	169	171	-22	87,1
21. Ezarpen bikoitza	0	0	0	1	1	-1	0,0
22. Sindikatuen kuotengatik	1.158	7	4	4	5	-1	86,3
23. Jarduera ekonomikoak sustatzea	0	0	0	1	1	-1	0,0
24. Dohaintzak	1.334	8	5	3	8	-3	60,4
25. Beste kenkari batzuk	2.733	17	10	19	16	-6	61,8
<b>26. KENKARIAK, GUZTIRA (14+15+...+25)</b>	<b>372.376</b>	<b>2.299</b>	<b>1.325</b>	<b>1.286</b>	<b>1.352</b>	<b>-27</b>	<b>98,0</b>
<b>27. KUOTA LIKIDOA</b>	<b>618.120</b>	<b>3.816</b>	<b>2.200</b>	<b>1.667</b>	<b>2.058</b>	<b>142</b>	<b>106,9</b>
<b>KONTURAKO ORDAINKETAK</b>							
28. Lana	428.054	2.642	1.523	1.715	1.977	-454	77,1
29. Kapital higikorra	78.886	487	281	155	192	89	146,3
30. Kapital higiezina	58.377	360	208	36	48	160	431,2
31. Jarduera ekonomikoak	89.029	550	317	127	136	181	232,5
32. Inbertsio kolektiboko erakundeak	1.273	8	5	2	4	0	104,7
33. Gaintzeko atxikipenak eta konturako ordainketak	-4.894	-30	-17	-5	-3	-15	633,8
<b>34. KONTURAKO ORDAINKETAK, GUZTIRA (28+29+...+33)</b>	<b>650.725</b>	<b>4.017</b>	<b>2.316</b>	<b>2.030</b>	<b>2.355</b>	<b>-39</b>	<b>98,3</b>
<b>35. KUOTA DIFERENTZIALA (27-34)</b>	<b>-32.605</b>	<b>-201</b>	<b>-116</b>	<b>-363</b>	<b>-297</b>	<b>181</b>	<b>39,1</b>
<b>ERRENTAREN EGITURA (%)</b>							
36. Lana (1 / 7)	69,1			83,4	82,8	-13,7	83,5
37. Kapital higikorra eta higiezina ((2+3) / 7)	18,3			8,6	9,5	8,7	191,5
38. Jarduera ekonomikoak (4 / 7)	12,0			6,7	5,8	6,2	207,6
39. Mutualitateak, pensio planak eta BGAEak (8 / 7)	5,1			6,1	5,1	0,1	101,4
40. Oinarri likidagarria (12 / 7)	92,5			90,3	91,5	1,0	101,1
<b>KARGA TASAK (%)</b>							
41. Batez besteko karga tasa (13 / 12)	26,3			25,4	25,9	0,4	101,5
42. Karga tasa efektiboa (27 / 12)	17,6			15,4	16,5	1,1	106,7
<b>DATUAK SEXUAREN ARABERA</b>							
43. Emakumezkoen oinarri likidagarria	1.159.557	18.703	9.130	7.076	9.088	42	100,5
44. Gizonezkoen oinarri likidagarria	2.346.424	23.464	15.237	14.228	15.952	-715	95,5
45. Emakume-gizonen oin.likidagarrien arteko arraila (%)	50,6	20,3	40,1	50,3	43,0	-2,9	93,1

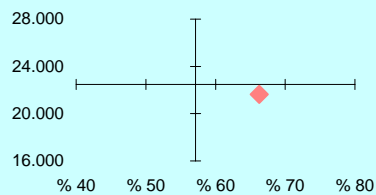
Zenbatekoa eurotan

## 4.4. Udalerriak

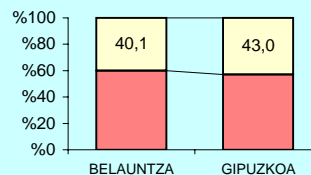
2.- AITORPENAK OINARRI LIKIDAGARRIAREN TARTEEN ARABERA



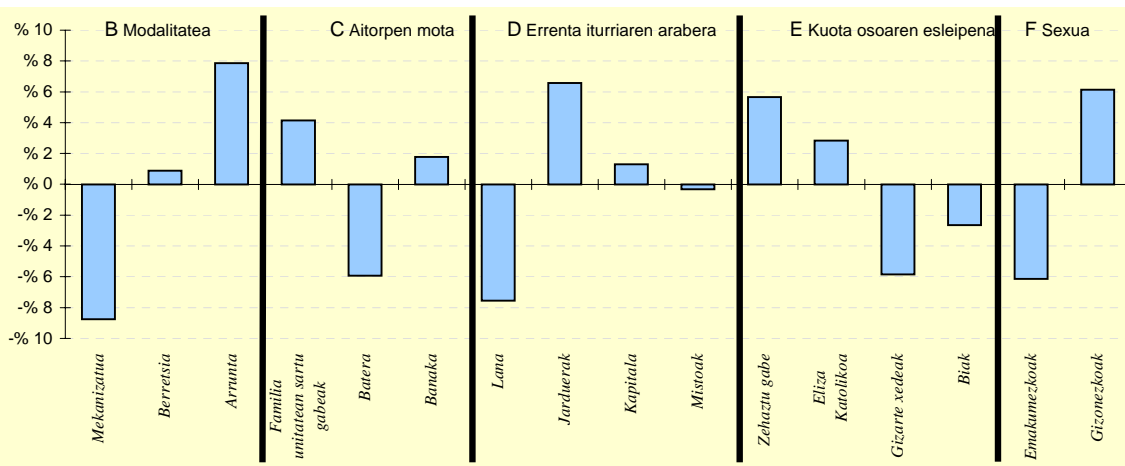
3.- OINARRI LIKIDAGARRIAREN MAILA ET/ DISPERSIOA



4.- EMAKUME ETA GIZONEN OINARRI LIKIDAGARRIAREN ARTEKO ARRAILA



5.- AITORPEN KOPURUAREN BANAKETA



6.- AITORPEN KOPURUAREN BANAKETA

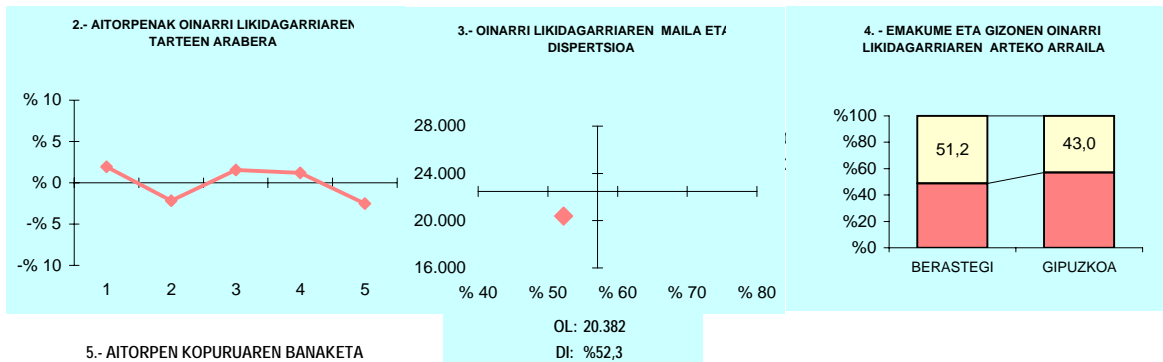
	BELAUNTZA		1.TALDEA %	GIPUZKOA %	DIFERENTZIA (5)= (2)-(4)
	Kopurua (1)	% (2)			
<b>A. OINARRI LIKIDAGARRIAREN TARTEAK</b>					
1- 8.723,00raino	48	29,6	21,8	20,0	9,6
2- 8.723,00 - 15.562,00	26	16,0	19,4	20,0	-4,0
3- 15.562,00 - 21.970,00	32	19,8	19,4	20,0	-0,2
4- 21.970,00 - 31.287,00	36	22,2	20,2	20,0	2,2
5- 31.287,00tik gora	20	12,3	19,3	20,0	-7,7
<b>B. MODALITATEA</b>					
Mekanizatua	29	17,9	23,3	26,7	-8,8
Berretsia	81	50,0	48,4	49,1	0,9
Telematikoak eta Papera	52	32,1	28,3	24,2	7,9
<b>C. AITORPEN MOTA</b>					
Familia unitatean sartu gabeak	70	43,2	39,3	39,1	4,2
Batera	24	14,8	22,2	20,7	-5,9
Banaka	68	42,0	38,5	40,2	1,8
<b>D. ERRENTA ITURRIAREN ARABERA</b>					
Lana	124	76,5	81,5	84,1	-7,5
Jarduerak	23	14,2	9,9	7,6	6,6
Kapitala	14	8,6	7,5	7,3	1,3
Mistoak	1	0,6	1,0	0,9	-0,3
<b>E. KUOTA OSOAREN %0,7AREN ESLEIPENA</b>					
Zehaztu gabeak	23	14,2	15,2	8,5	5,7
Eliza Katolikoa	32	19,8	14,8	16,9	2,8
Gizarte xedeak	90	55,6	58,1	61,4	-5,9
Biak	17	10,5	11,9	13,1	-2,6
<b>F. AITORPENAK SEXUAREN ARABERA</b>					
Emakumezkoen aitorpenak	62	38,3	39,3	44,4	-6,1
Gizonezkoen aitorpenak	100	61,7	60,7	55,6	6,1

## 4.4. Udalerriak

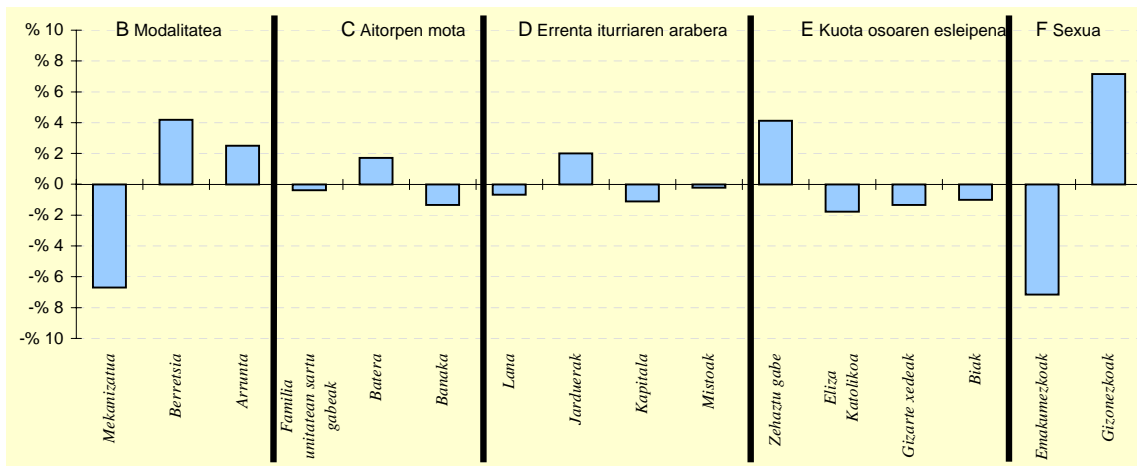
1. AITORPEN BATERATUA 2011ko PFEZ	BIZTANLE KOPURUA			AITORPEN KOP.		AITORPENAK BIZTANLEKO (%)	
	BERASTEGI			561		52,8	
	BERASTEGI	2.TALDEA	GIPUZKOA	DIFERENTZIA	INDIZEA		
KONTZEPTUAK	GUZTIRA	BATEZ BEST.	BIZTANLEKO	BIZTANLEKO	BIZTANLEKO	BIZTANLEKO	BIZTANLEKO
	(1)	(2)	(3)	(4)	(5)	(6) = (3) - (5)	(Gipuzkoa=100)
<b>ERRENTA ITURRIAK</b>							
1. Lana	11.170.197	19.911	10.518	10.847	11.261	-743	93,4
2. Kapital higikorra	480.726	857	453	757	940	-488	48,1
3. Kapital higiezina	156.999	280	148	214	357	-210	41,4
4. Jarduera ekonomikoak	726.473	1.295	684	715	784	-100	87,2
5. Ondare irabazi eta galerak	98.478	176	93	122	265	-172	35,0
6. Errenta egozpenak	0	0	0	0	1	-1	0,0
<b>7. OINARRI EZARGARRIA (1+2+3+4+5+6)</b>	<b>12.632.873</b>	<b>22.518</b>	<b>11.895</b>	<b>12.654</b>	<b>13.608</b>	<b>-1.713</b>	<b>87,4</b>
<b>MURRIZPENAK</b>							
8. Mutualitatei, pensio planei eta BGAEei egindako ekarpenak	711.621	1.268	670	733	690	-20	97,1
9. Balera tributatzeagatik	461.836	823	435	424	422	13	103,0
10. Beste murrizpen batzuk	25.022	45	24	23	47	-23	50,1
11. MURRIZPENAK, GUZTIRA (8+9+10)	1.198.479	2.136	1.129	1.180	1.159	-31	97,3
<b>12. OINARRI LIKIDAGARRIA (7-11)</b>	<b>11.434.394</b>	<b>20.382</b>	<b>10.767</b>	<b>11.474</b>	<b>12.449</b>	<b>-1.682</b>	<b>86,5</b>
<b>13. KUOTA OSOA</b>	<b>2.916.549</b>	<b>5.199</b>	<b>2.746</b>	<b>2.904</b>	<b>3.226</b>	<b>-480</b>	<b>85,1</b>
<b>KENKARIAK</b>							
14. Orokorra eta pizgarria	827.123	1.474	779	817	823	-45	94,6
15. Ondorengo ahaideak	186.556	333	176	161	147	29	119,6
16. Aurreko ahaideak	2.926	5	3	2	1	2	290,4
17. Minusbaliatuak eta menpekotasuna	89.352	159	84	81	78	6	107,6
18. 65 urteik gorako adina	48.124	86	45	54	66	-21	68,6
19. Ohiko etxebizitza errentan hartzea	7.974	14	8	18	35	-27	21,5
20. Ohiko etxebizitza erostea	179.663	320	169	201	171	-2	98,8
21. Ezarpen bikoitza	0	0	0	0	1	-1	0,0
22. Sindikatuen kuotengatik	4.213	8	4	5	5	-1	83,1
23. Jarduera ekonomikoak sustatzea	1.502	3	1	2	1	0	148,9
24. Dohaintzak	3.903	7	4	5	8	-4	46,8
25. Beste kenkari batzuk	13.431	24	13	17	16	-3	80,4
26. KENKARIAK, GUZTIRA (14+15+...+25)	1.364.767	2.433	1.285	1.363	1.352	-67	95,0
<b>27. KUOTA LIKIDOA</b>	<b>1.754.479</b>	<b>3.127</b>	<b>1.652</b>	<b>1.728</b>	<b>2.058</b>	<b>-406</b>	<b>80,3</b>
<b>KONTURAKO ORDAINKETAK</b>							
28. Lana	1.968.882	3.510	1.854	1.797	1.977	-123	93,8
29. Kapital higikorra	98.027	175	92	153	192	-100	48,1
30. Kapital higiezina	15.680	28	15	27	48	-33	30,6
31. Jarduera ekonomikoak	125.216	223	118	108	136	-18	86,5
32. Inbertsio kolektiboko erakundeak	443	1	0	2	4	-4	9,6
33. Gainontzeko atxikipenak eta konturako ordainketak	-4.358	-8	-4	-3	-3	-1	149,3
34. KONTURAKO ORDAINKETAK, GUZTIRA (28+29+...+33)	2.203.890	3.929	2.075	2.085	2.355	-280	88,1
<b>35. KUOTA DIFERENTZIALA (27-34)</b>	<b>-449.411</b>	<b>-801</b>	<b>-423</b>	<b>-357</b>	<b>-297</b>	<b>-126</b>	<b>142,5</b>
<b>ERRENTAREN EGITURA (%)</b>							
36. Lana (1 / 7)	88,4			85,7	82,8	5,7	106,9
37. Kapital higikorra eta higiezina ((2+3) / 7)	5,0			7,7	9,5	-4,5	52,9
38. Jarduera ekonomikoak (4 / 7)	5,8			5,6	5,8	-0,0	99,8
39. Mutualitateak, pensio planak eta BGAEak (8 / 7)	5,6			5,8	5,1	0,6	111,1
40. Oinarri likidagarria (12 / 7)	90,5			90,7	91,5	-1,0	98,9
<b>KARGA TASAK (%)</b>							
41. Batez besteko karga tasa (13 / 12)	25,5			25,3	25,9	-0,4	98,4
42. Karga tasa efektiboa (27 / 12)	15,3			15,1	16,5	-1,2	92,8
<b>DATUAK SEXUAREN ARABERA</b>							
43. Emakumezkoen oinarri likidagarria	3.453.946	16.526	6.922	7.941	9.088	-2.167	76,2
44. Gizonezkoen oinarri likidagarria	7.980.448	22.672	14.175	14.807	15.952	-1.777	88,9
45. Emakume-gizonen oin.likidagarrien arteko arraila (%)	56,7	27,1	51,2	46,4	43,0	8,1	118,9

Zenbatekoa eurotan

## 4.4. Udalerriak



## 5.- AITORPEN KOPURUAREN BANAKETA



## 6.- AITORPEN KOPURUAREN BANAKETA

	BERASTEGI		2.TALDEA %	GIPUZKOA %	DIFERENTZIA (5)= (2)-(4)
	Kopurua (1)	% (2)			
<b>A. OINARRI LIKIDAGARRIAREN TARTEAK</b>					
1- 8.723,00raino	123	21,9	19,9	20,0	1,9
2- 8.723,00 - 15.562,00	100	17,8	19,3	20,0	-2,2
3- 15.562,00 - 21.970,00	121	21,6	21,2	20,0	1,6
4- 21.970,00 - 31.287,00	119	21,2	21,7	20,0	1,2
5- 31.287,00tik gora	98	17,5	17,9	20,0	-2,5
<b>B. MODALITATEA</b>					
Mekanizatua	112	20,0	26,0	26,7	-6,7
Berretsia	299	53,3	51,9	49,1	4,2
Telematikoak eta Papera	150	26,7	22,1	24,2	2,5
<b>C. AITORPEN MOTA</b>					
Familia unitatean sartu gabeak	217	38,7	38,9	39,1	-0,4
Batera	126	22,5	21,1	20,7	1,7
Banaka	218	38,9	40,0	40,2	-1,3
<b>D. ERRENTA ITURRIAREN ARABERA</b>					
Lana	468	83,4	84,8	84,1	-0,7
Jarduerak	54	9,6	7,8	7,6	2,0
Kapitala	35	6,2	6,5	7,3	-1,1
Mistoak	4	0,7	0,9	0,9	-0,2
<b>E. KUOTA OSOAREN %0,7AREN ESLEIPENA</b>					
Zehaztu gabeak	71	12,7	9,5	8,5	4,1
Eliza Katolikoa	85	15,2	14,7	16,9	-1,8
Gizarte xedeak	337	60,1	62,0	61,4	-1,3
Biak	68	12,1	13,8	13,1	-1,0
<b>F. AITORPENAK SEXUAREN ARABERA</b>					
Emakumezkoen aitorpenak	209	37,3	41,4	44,4	-7,2
Gizonezkoen aitorpenak	352	62,7	58,6	55,6	7,2

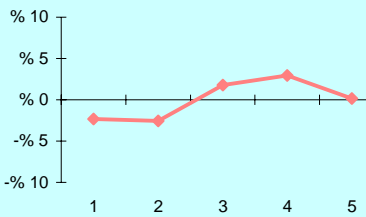
## 4.4. Udalerriak

1. AITORPEN BATERATUA 2011ko PFEZ	BERGARA			Biztanle kopurua	Aitorpen kop.	Aitorpenak biztanleko (%)	
	BERGARA			14.708	8.702	59,2	
KONTZEPTUAK	GUZTIRA	BATEZ BEST.	BIZTANLEKO	4.TALDEA	GIPUZKOA	DIFERENTZIA	INDIZEA
	(1)	(2)	(3)	BIZTANLEKO	BIZTANLEKO	BIZTANLEKO	BIZTANLEKO
	(1)	(2)	(3)	(4)	(5)	(6) = (3) - (5)	(Gipuzkoa=100)
<b>ERRENTA ITURRIAK</b>							
1. Lana	186.168.650	21.394	12.658	11.000	11.261	1.397	112,4
2. Kapital higikorra	13.019.350	1.496	885	823	940	-55	94,1
3. Kapital higiezina	3.240.810	372	220	283	357	-137	61,6
4. Jarduera ekonomikoak	8.959.752	1.030	609	673	784	-175	77,7
5. Ondare irabazi eta galerak	1.903.161	219	129	250	265	-136	48,8
6. Errenta egozpenak	917	0	0	0	1	-1	9,6
<b>7. OINARRI EZARGARRIA (1+2+3+4+5+6)</b>	<b>213.292.640</b>	<b>24.511</b>	<b>14.502</b>	<b>13.030</b>	<b>13.608</b>	<b>894</b>	<b>106,6</b>
<b>MURRIZPENAK</b>							
8. Mutualitatei, pensio planei eta BGAEei egindako ekarpenak	13.859.411	1.593	942	697	690	252	136,5
9. Balera tributatzeagatik	5.880.719	676	400	449	422	-22	94,7
10. Beste murrizpen batzuk	428.541	49	29	32	47	-18	62,0
11. MURRIZPENAK, GUZTIRA (8+9+10)	20.168.671	2.318	1.371	1.178	1.159	212	118,3
<b>12. OINARRI LIKIDAGARRIA (7-11)</b>	<b>193.123.969</b>	<b>22.193</b>	<b>13.131</b>	<b>11.852</b>	<b>12.449</b>	<b>682</b>	<b>105,5</b>
<b>13. KUOTA OSOA</b>	<b>49.672.777</b>	<b>5.708</b>	<b>3.377</b>	<b>3.019</b>	<b>3.226</b>	<b>151</b>	<b>104,7</b>
<b>KENKARIAK</b>							
14. Orokorra eta pizgarria	12.768.778	1.467	868	821	823	45	105,4
15. Ondorengo ahaideak	2.129.610	245	145	151	147	-2	98,6
16. Aurreko ahaideak	12.917	1	1	1	1	-0	92,6
17. Minusbaliatuak eta menpekotasuna	1.394.669	160	95	83	78	17	121,3
18. 65 urteik gorako adina	1.186.826	136	81	66	66	15	122,2
19. Ohiko etxebizitza errentan hartzea	243.893	28	17	26	35	-18	47,4
20. Ohiko etxebizitza erostea	2.584.231	297	176	174	171	4	102,6
21. Ezarpen bikoitza	5.816	1	0	0	1	-1	28,3
22. Sindikatuen kuotengatik	92.031	11	6	5	5	1	131,1
23. Jarduera ekonomikoak sustatzea	205	0	0	1	1	-1	1,5
24. Dohaintzak	101.667	12	7	6	8	-1	87,9
25. Beste kenkari batzuk	76.962	9	5	16	16	-11	33,3
26. KENKARIAK, GUZTIRA (14+15+...+25)	20.597.605	2.367	1.400	1.349	1.352	48	103,6
<b>27. KUOTA LIKIDOA</b>	<b>31.505.197</b>	<b>3.620</b>	<b>2.142</b>	<b>1.856</b>	<b>2.058</b>	<b>84</b>	<b>104,1</b>
<b>KONTURAKO ORDAINKETAK</b>							
28. Lana	31.827.434	3.657	2.164	1.860	1.977	187	109,5
29. Kapital higikorra	2.691.235	309	183	168	192	-9	95,3
30. Kapital higiezina	465.155	53	32	39	48	-17	65,6
31. Jarduera ekonomikoak	1.619.198	186	110	111	136	-26	80,8
32. Inbertsio kolektiboko erakundeak	45.891	5	3	2	4	-1	72,1
33. Gainontzeko atxikipenak eta konturako ordainketak	-87.889	-10	-6	-3	-3	-3	217,5
34. KONTURAKO ORDAINKETAK, GUZTIRA (28+29+...+33)	36.561.024	4.201	2.486	2.178	2.355	131	105,6
<b>35. KUOTA DIFERENTZIALA (27-34)</b>	<b>-5.055.827</b>	<b>-581</b>	<b>-344</b>	<b>-322</b>	<b>-297</b>	<b>-47</b>	<b>115,7</b>
<b>ERRENTAREN EGITURA (%)</b>							
36. Lana (1 / 7)	87,3			84,4	82,8	4,5	105,5
37. Kapital higikorra eta higiezina ((2+3) / 7)	7,6			8,5	9,5	-1,9	79,9
38. Jarduera ekonomikoak (4 / 7)	4,2			5,2	5,8	-1,6	72,9
39. Mutualitateak, pensio planak eta BGAEak (8 / 7)	6,5			5,3	5,1	1,4	128,1
40. Oinarri likidagarria (12 / 7)	90,5			91,0	91,5	-0,9	99,0
<b>KARGA TASAK (%)</b>							
41. Batez besteko karga tasa (13 / 12)	25,7			25,5	25,9	-0,2	99,3
42. Karga tasa efektiboa (27 / 12)	16,3			15,7	16,5	-0,2	98,7
<b>DATUAK SEXUAREN ARABERA</b>							
43. Emakumezkoen oinarri likidagarria	69.004.480	18.236	9.350	8.337	9.088	262	102,9
44. Gizonezkoen oinarri likidagarria	124.119.490	25.238	16.938	15.447	15.952	986	106,2
45. Emakume-gizonen oin.likidagarrien arteko arraila (%)	44,4	27,7	44,8	46,0	43,0	1,8	104,1

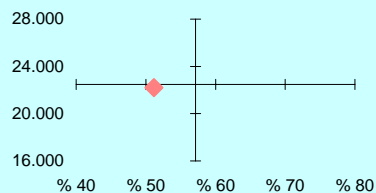
Zenbatekoa eurotan

## 4.4. Udalerriak

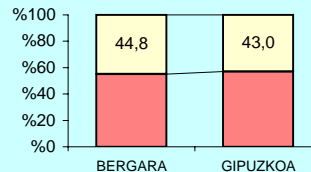
2.- AITORPENAK OINARRI LIKIDAGARRIAREN TARTEEN ARABERA



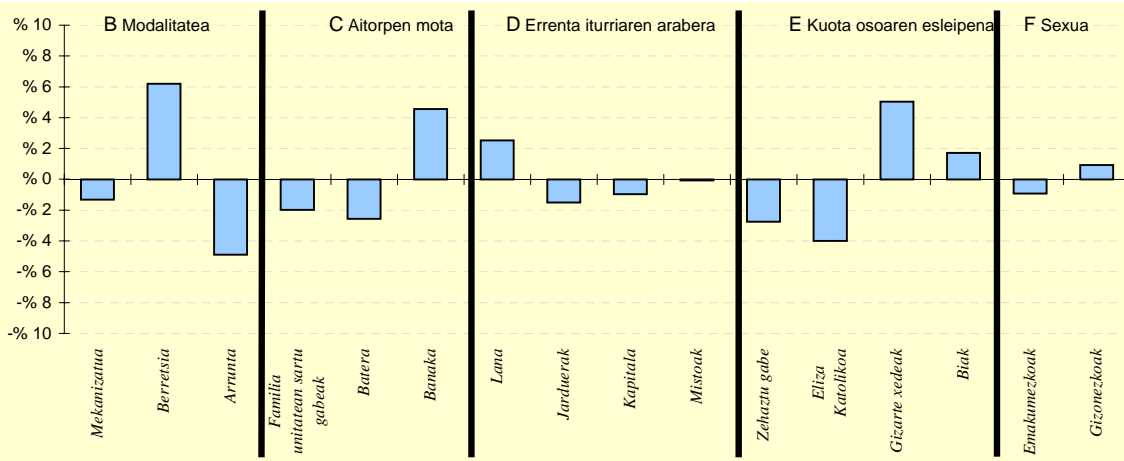
3.- OINARRI LIKIDAGARRIAREN MAILA ET/ DISPERSIOA



4. - EMAKUME ETA GIZONEN OINARRI LIKIDAGARRIAREN ARTEKO ARRAILA



5.- AITORPEN KOPURUAREN BANAKETA



6.- AITORPEN KOPURUAREN BANAKETA

	BERGARA		4.TALDEA %	GIPUZKOA %	DIFERENTZIA (5)= (2)-(4)
	Kopurua (1)	% (2)			
<b>A. OINARRI LIKIDAGARRIAREN TARTEAK</b>					
1- 8.723,00raino	1.538	17,7	19,9	20,0	-2,3
2- 8.723,00 - 15.562,00	1.518	17,4	19,8	20,0	-2,6
3- 15.562,00 - 21.970,00	1.894	21,8	21,1	20,0	1,8
4- 21.970,00 - 31.287,00	1.998	23,0	21,0	20,0	3,0
5- 31.287,00tik gora	1.754	20,2	18,2	20,0	0,2
<b>B. MODALITATEA</b>					
Mekanizatua	2.206	25,4	26,7	26,7	-1,3
Berretsia	4.813	55,3	51,8	49,1	6,2
Telematikoak eta Papera	1.683	19,3	21,5	24,2	-4,9
<b>C. AITORPEN MOTA</b>					
Familia unitatean sartu gabek	3.227	37,1	38,1	39,1	-2,0
Batera	1.581	18,2	22,1	20,7	-2,6
Banaka	3.894	44,7	39,7	40,2	4,6
<b>D. ERRENTA ITURRIAREN ARABERA</b>					
Lana	7.538	86,6	84,9	84,1	2,5
Jarduerak	533	6,1	7,2	7,6	-1,5
Kapitala	556	6,4	7,0	7,3	-1,0
Mistoak	75	0,9	0,9	0,9	-0,1
<b>E. KUOTA OSOAREN %0,7AREN ESLEIPENA</b>					
Zehaztu gabek	503	5,8	7,7	8,5	-2,8
Eliza Katolikoa	1.125	12,9	15,9	16,9	-4,0
Gizarte xedeak	5.782	66,4	62,6	61,4	5,0
Biak	1.292	14,8	13,7	13,1	1,7
<b>F. AITORPENAK SEXUAREN ARABERA</b>					
Emakumezkoen aitorpenak	3.784	43,5	43,1	44,4	-0,9
Gizonezkoen aitorpenak	4.918	56,5	56,9	55,6	0,9

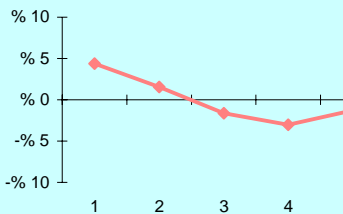
## 4.4. Udalerriak

KONTZEPTUAK	BIZITANLEKO KOPURUA			AITORPEN KOP.		AITORPENAK BIZITANLEKO (%)	
	BERROBI			283		49,8	
	GUZTIRA (1)	BATEZ BEST. (2)	BIZITANLEKO (3)	BIZITANLEKO (4)	BIZITANLEKO (5)	DIFERENTZIA BIZITANLEKO (6) = (3) - (5)	INDIZEA BIZITANLEKO (Gipuzkoa=100)
<b>1. AITORPEN BATERATUA 2011ko PFEZ</b>	<b>BERROBI 568</b>			<b>283</b>		<b>49,8</b>	
<b>ERRENTA ITURRIAK</b>							
1. Lana	5.466.792	19.317	9.625	10.025	11.261	-1.636	85,5
2. Kapital higikorra	255.198	902	449	779	940	-491	47,8
3. Kapital higiezina	69.178	244	122	256	357	-236	34,1
4. Jarduera ekonomikoak	225.163	796	396	801	784	-388	50,6
5. Ondare irabazi eta galerak	32.336	114	57	157	265	-208	21,5
6. Errenta egozpenak	0	0	0	0	1	-1	0,0
<b>7. OINARRI EZARGARRIA (1+2+3+4+5+6)</b>	<b>6.048.667</b>	<b>21.373</b>	<b>10.649</b>	<b>12.017</b>	<b>13.608</b>	<b>-2.959</b>	<b>78,3</b>
<b>MURRIZPENAK</b>							
8. Mutualitatei, pensio planei eta BGAEei egindako ekarpenak	339.438	1.199	598	728	690	-93	86,6
9. Balera tributatzeagatik	260.034	919	458	415	422	36	108,4
10. Beste murrizpen batzuk	26.393	93	46	26	47	-1	98,8
11. MURRIZPENAK, GUZTIRA (8+9+10)	625.865	2.212	1.102	1.169	1.159	-58	95,0
<b>12. OINARRI LIKIDAGARRIA (7-11)</b>	<b>5.422.802</b>	<b>19.162</b>	<b>9.547</b>	<b>10.848</b>	<b>12.449</b>	<b>-2.902</b>	<b>76,7</b>
<b>13. KUOTA OSOA</b>	<b>1.379.757</b>	<b>4.875</b>	<b>2.429</b>	<b>2.755</b>	<b>3.226</b>	<b>-797</b>	<b>75,3</b>
<b>KENKARIAK</b>							
14. Orokorra eta pizgarria	425.739	1.504	750	772	823	-74	91,0
15. Ondorengo ahaideak	93.146	329	164	169	147	17	111,7
16. Aurreko ahaideak	1.241	4	2	2	1	1	230,3
17. Minusbaliatuak eta menpekotasuna	61.217	216	108	86	78	30	137,9
18. 65 urteko gorako adina	32.881	116	58	52	66	-8	87,7
19. Ohiko etxebizitza errentan hartzea	1.540	5	3	7	35	-32	7,8
20. Ohiko etxebizitza erostea	116.682	412	205	169	171	34	120,0
21. Ezarpen bikoitza	0	0	0	1	1	-1	0,0
22. Sindikatuen kuotengatik	2.244	8	4	4	5	-1	82,8
23. Jarduera ekonomikoak sustatzea	0	0	0	1	1	-1	0,0
24. Dohaintzak	1.196	4	2	3	8	-6	26,8
25. Beste kenkari batzuk	2.211	8	4	19	16	-12	24,7
<b>26. KENKARIAK, GUZTIRA (14+15+...+25)</b>	<b>738.097</b>	<b>2.608</b>	<b>1.299</b>	<b>1.286</b>	<b>1.352</b>	<b>-53</b>	<b>96,1</b>
<b>27. KUOTA LIKIDOA</b>	<b>775.617</b>	<b>2.741</b>	<b>1.366</b>	<b>1.667</b>	<b>2.058</b>	<b>-692</b>	<b>66,4</b>
<b>KONTURAKO ORDAINKETAK</b>							
28. Lana	909.447	3.214	1.601	1.715	1.977	-376	81,0
29. Kapital higikorra	51.114	181	90	155	192	-102	46,9
30. Kapital higiezina	5.900	21	10	36	48	-38	21,6
31. Jarduera ekonomikoak	52.867	187	93	127	136	-43	68,3
32. Inbertsio kolektiboko erakundeak	254	1	0	2	4	-4	10,3
33. Gaintzeko atxikipenak eta konturako ordainketak	-4.894	-17	-9	-5	-3	-6	313,6
<b>34. KONTURAKO ORDAINKETAK, GUZTIRA (28+29+...+33)</b>	<b>1.014.688</b>	<b>3.585</b>	<b>1.786</b>	<b>2.030</b>	<b>2.355</b>	<b>-568</b>	<b>75,9</b>
<b>35. KUOTA DIFERENTZIALA (27-34)</b>	<b>-239.071</b>	<b>-845</b>	<b>-421</b>	<b>-363</b>	<b>-297</b>	<b>-124</b>	<b>141,7</b>
<b>ERRENTAREN EGITURA (%)</b>							
36. Lana (1 / 7)	90,4			83,4	82,8	7,6	109,2
37. Kapital higikorra eta higiezina ((2+3) / 7)	5,4			8,6	9,5	-4,2	56,2
38. Jarduera ekonomikoak (4 / 7)	3,7			6,7	5,8	-2,0	64,6
39. Mutualitateak, pensio planak eta BGAEak (8 / 7)	5,6			6,1	5,1	0,5	110,6
40. Oinarri likidagarria (12 / 7)	89,7			90,3	91,5	-1,8	98,0
<b>KARGA TASAK (%)</b>							
41. Batez besteko karga tasa (13 / 12)	25,4			25,4	25,9	-0,5	98,2
42. Karga tasa efektiboa (27 / 12)	14,3			15,4	16,5	-2,2	86,5
<b>DATUAK SEXUAREN ARABERA</b>							
43. Emakumezkoen oinarri likidagarria	1.290.803	13.171	4.816	7.076	9.088	-4.272	53,0
44. Gizonezkoen oinarri likidagarria	4.131.999	22.335	13.773	14.228	15.952	-2.178	86,3
45. Emakume-gizonen oin.likidagarrien arteko arraila (%)	68,8	41,0	65,0	50,3	43,0	22,0	151,1

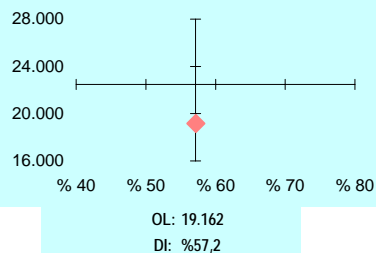
Zenbatekoa eurotan

## 4.4. Udalerriak

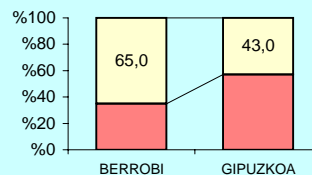
2.- AITORPENAK OINARRI LIKIDAGARRIAREN TARTEEN ARABERA



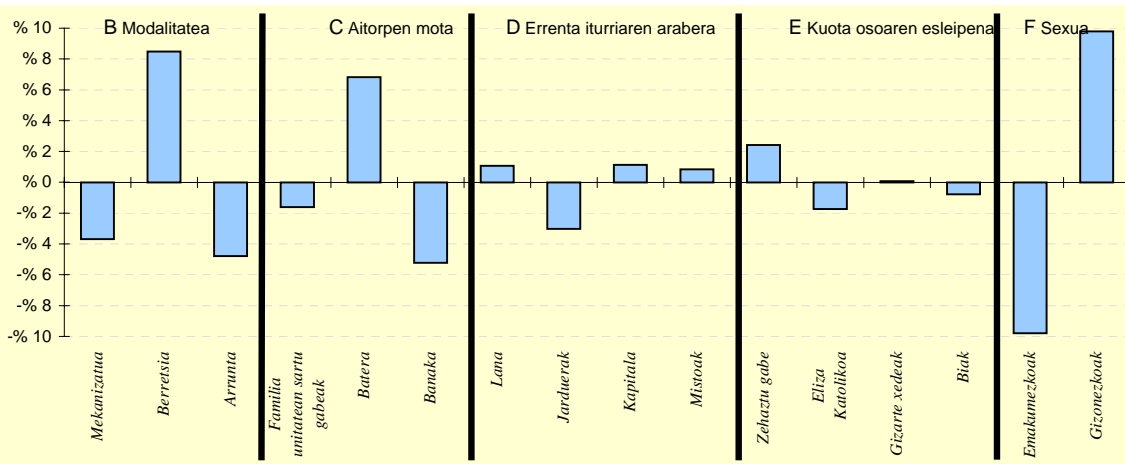
3.- OINARRI LIKIDAGARRIAREN MAILA ET/ DISPERSIOA



4. - EMAKUME ETA GIZONEN OINARRI LIKIDAGARRIAREN ARTEKO ARRAILA



5.- AITORPEN KOPURUAREN BANAKETA



6.- AITORPEN KOPURUAREN BANAKETA

	BERROBI		1.TALDEA %	GIPUZKOA %	DIFERENTZIA (5)= (2)-(4)
	Kopurua (1)	% (2)			
<b>A. OINARRI LIKIDAGARRIAREN TARTEAK</b>					
1- 8.723,00raino	69	24,4	21,8	20,0	4,4
2- 8.723,00 - 15.562,00	61	21,6	19,4	20,0	1,6
3- 15.562,00 - 21.970,00	52	18,4	19,4	20,0	-1,6
4- 21.970,00 - 31.287,00	48	17,0	20,2	20,0	-3,0
5- 31.287,00tik gora	53	18,7	19,3	20,0	-1,3
<b>B. MODALITATEA</b>					
Mekanizatua	65	23,0	23,3	26,7	-3,7
Berretsia	163	57,6	48,4	49,1	8,5
Telematikoak eta Papera	55	19,4	28,3	24,2	-4,8
<b>C. AITORPEN MOTA</b>					
Familia unitatean sartu gabek	106	37,5	39,3	39,1	-1,6
Batera	78	27,6	22,2	20,7	6,8
Banaka	99	35,0	38,5	40,2	-5,2
<b>D. ERRENTA ITURRIAREN ARABERA</b>					
Lana	241	85,2	81,5	84,1	1,1
Jarduerak	13	4,6	9,9	7,6	-3,0
Kapitala	24	8,5	7,5	7,3	1,1
Mistoak	5	1,8	1,0	0,9	0,8
<b>E. KUOTA OSOAREN %0,7AREN ESLEIPENA</b>					
Zehaztu gabek	31	11,0	15,2	8,5	2,4
Eliza Katolikoa	43	15,2	14,8	16,9	-1,7
Gizarte xedeak	174	61,5	58,1	61,4	0,1
Biak	35	12,4	11,9	13,1	-0,8
<b>F. AITORPENAK SEXUAREN ARABERA</b>					
Emakumezkoen aitorpenak	98	34,6	39,3	44,4	-9,8
Gizonezkoen aitorpenak	185	65,4	60,7	55,6	9,8

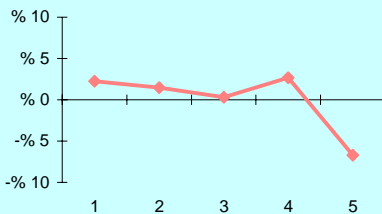
## 4.4. Udalerriak

KONTZEPTUAK	BIDEGOIAN			1.TALDEA	GIPUZKOA	DIFERENTZIA	INDIZEA
	GUZTIRA	BATEZ BEST.	BIZTANLEKO	BIZTANLEKO	BIZTANLEKO	BIZTANLEKO	BIZTANLEKO
	(1)	(2)	(3)	(4)	(5)	(6) = (3) - (5)	(Gipuzkoa=100)
<b>1. AITORPEN BATERATUA 2011ko PFEZ</b>	<b>BIDEGOIAN</b>			<b>537</b>	<b>256</b>	<b>47,7</b>	
<b>ERRENTA ITURRIAK</b>							
1. Lana	4.739.487	18.514	8.826	10.025	11.261	-2.435	78,4
2. Kapital higikorra	131.903	515	246	779	940	-695	26,1
3. Kapital higiezina	19.493	76	36	256	357	-321	10,2
4. Jarduera ekonomikoak	398.570	1.557	742	801	784	-42	94,7
5. Ondare irabazi eta galerak	3.412	13	6	157	265	-259	2,4
6. Errenta egozpenak	0	0	0	0	1	-1	0,0
<b>7. OINARRI EZARGARRIA (1+2+3+4+5+6)</b>	<b>5.292.865</b>	<b>20.675</b>	<b>9.856</b>	<b>12.017</b>	<b>13.608</b>	<b>-3.752</b>	<b>72,4</b>
<b>MURRIZPENAK</b>							
8. Mutualitatei, pensio planei eta BGAEei egindako ekarpenak	321.178	1.255	598	728	690	-92	86,7
9. Balera tributatzeagatik	211.031	824	393	415	422	-29	93,1
10. Beste murrizpen batzuk	2.933	11	5	26	47	-42	11,6
<b>11. MURRIZPENAK, GUZTIRA (8+9+10)</b>	<b>535.142</b>	<b>2.090</b>	<b>997</b>	<b>1.169</b>	<b>1.159</b>	<b>-163</b>	<b>85,9</b>
<b>12. OINARRI LIKIDAGARRIA (7-11)</b>	<b>4.757.723</b>	<b>18.585</b>	<b>8.860</b>	<b>10.848</b>	<b>12.449</b>	<b>-3.589</b>	<b>71,2</b>
<b>13. KUOTA OSOA</b>	<b>1.199.693</b>	<b>4.686</b>	<b>2.234</b>	<b>2.755</b>	<b>3.226</b>	<b>-992</b>	<b>69,3</b>
<b>KENKARIAK</b>							
14. Orokorra eta pizgarria	386.686	1.510	720	772	823	-103	87,4
15. Ondorengo ahaideak	90.469	353	168	169	147	22	114,7
16. Aurreko ahaideak	1.552	6	3	2	1	2	304,6
17. Minusbaliatuak eta menpekotasuna	54.128	211	101	86	78	23	128,9
18. 65 urteik gorako adina	18.379	72	34	52	66	-32	51,8
19. Ohiko etxebizitza errentan hartzea	4.982	19	9	7	35	-26	26,5
20. Ohiko etxebizitza erostea	98.309	384	183	169	171	12	106,9
21. Ezarpen bikoitza	0	0	0	1	1	-1	0,0
22. Sindikatuen kuotengatik	1.905	7	4	4	5	-1	74,3
23. Jarduera ekonomikoak suslatzea	0	0	0	1	1	-1	0,0
24. Dohaintzak	1.482	6	3	3	8	-5	35,1
25. Beste kenkari batzuk	1.473	6	3	19	16	-13	17,4
<b>26. KENKARIAK, GUZTIRA (14+15+...+25)</b>	<b>659.365</b>	<b>2.576</b>	<b>1.228</b>	<b>1.286</b>	<b>1.352</b>	<b>-125</b>	<b>90,8</b>
<b>27. KUOTA LIKIDOA</b>	<b>633.792</b>	<b>2.476</b>	<b>1.180</b>	<b>1.667</b>	<b>2.058</b>	<b>-878</b>	<b>57,4</b>
<b>KONTURAKO ORDAINKETAK</b>							
28. Lana	783.421	3.060	1.459	1.715	1.977	-518	73,8
29. Kapital higikorra	27.712	108	52	155	192	-140	26,9
30. Kapital higiezina	296	1	1	36	48	-48	1,1
31. Jarduera ekonomikoak	46.189	180	86	127	136	-50	63,1
32. Inbertsio kolektiboko erakundeak	689	3	1	2	4	-3	29,7
33. Gainontzeko atxikipenak eta konturako ordainketak	-7.506	-29	-14	-5	-3	-11	508,7
<b>34. KONTURAKO ORDAINKETAK, GUZTIRA (28+29+...+33)</b>	<b>850.801</b>	<b>3.323</b>	<b>1.584</b>	<b>2.030</b>	<b>2.355</b>	<b>-770</b>	<b>67,3</b>
<b>35. KUOTA DIFERENTZIALA (27-34)</b>	<b>-217.009</b>	<b>-848</b>	<b>-404</b>	<b>-363</b>	<b>-297</b>	<b>-107</b>	<b>136,1</b>
<b>ERRENTAREN EGITURA (%)</b>							
36. Lana (1 / 7)	89,5			83,4	82,8	6,8	108,2
37. Kapital higikorra eta higiezina ((2+3) / 7)	2,9			8,6	9,5	-6,7	30,0
38. Jarduera ekonomikoak (4 / 7)	7,5			6,7	5,8	1,8	130,7
39. Mutualitateak, pensio planak eta BGAEak (8 / 7)	6,1			6,1	5,1	1,0	119,6
40. Oinarri likidagarria (12 / 7)	89,9			90,3	91,5	-1,6	98,3
<b>KARGA TASAK (%)</b>							
41. Batez besteko karga tasa (13 / 12)	25,2			25,4	25,9	-0,7	97,3
42. Karga tasa efektiboa (27 / 12)	13,3			15,4	16,5	-3,2	80,6
<b>DATUAK SEXUAREN ARABERA</b>							
43. Emakumezkoen oinarri likidagarria	1.469.917	15.977	5.856	7.076	9.088	-3.232	64,4
44. Gizonezkoen oinarri likidagarria	3.287.806	20.048	11.496	14.228	15.952	-4.456	72,1
45. Emakume-gizonen oin.likidagarrien arteko arraila (%)	55,3	20,3	49,1	50,3	43,0	6,0	114,0

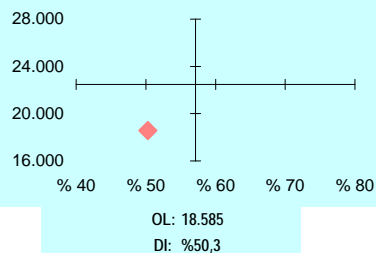
Zenbatekoa eurotan

## 4.4. Udalerriak

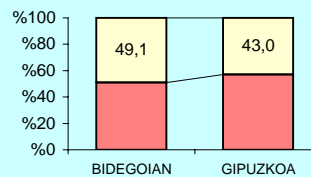
2.- AITORPENAK OINARRI LIKIDAGARRIAREN TARTEEN ARABERA



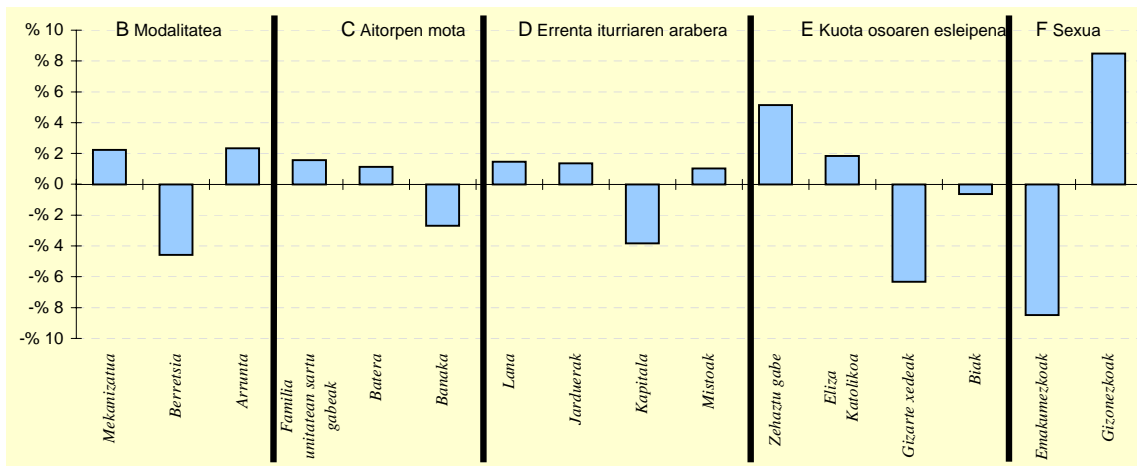
3.- OINARRI LIKIDAGARRIAREN MAILA ET/ DISPERSIOA



4.- EMAKUME ETA GIZONEN OINARRI LIKIDAGARRIAREN ARTEKO ARRAILA



5.- AITORPEN KOPURUAREN BANAKETA



6.- AITORPEN KOPURUAREN BANAKETA

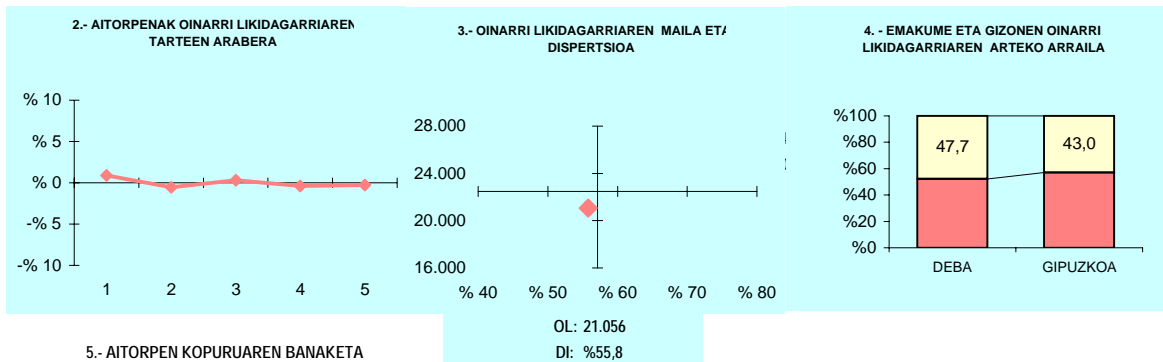
	BIDEGOIAN		1.TALDEA %	GIPUZKOA %	DIFERENTZIA (5)= (2)-(4)
	Kopurua (1)	% (2)			
<b>A. OINARRI LIKIDAGARRIAREN TARTEAK</b>					
1- 8.723,00raino	57	22,3	21,8	20,0	2,3
2- 8.723,00 - 15.562,00	55	21,5	19,4	20,0	1,5
3- 15.562,00 - 21.970,00	52	20,3	19,4	20,0	0,3
4- 21.970,00 - 31.287,00	58	22,7	20,2	20,0	2,7
5- 31.287,00tik gora	34	13,3	19,3	20,0	-6,7
<b>B. MODALITATEA</b>					
Mekanizatua	74	28,9	23,3	26,7	2,2
Berretsia	114	44,5	48,4	49,1	-4,6
Telematikoak eta Papera	68	26,6	28,3	24,2	2,3
<b>C. AITORPEN MOTA</b>					
Familia unitatean sartu gabekak	104	40,6	39,3	39,1	1,6
Batera	56	21,9	22,2	20,7	1,1
Banaka	96	37,5	38,5	40,2	-2,7
<b>D. ERRENTA ITURRIAREN ARABERA</b>					
Lana	219	85,5	81,5	84,1	1,5
Jarduerak	23	9,0	9,9	7,6	1,4
Kapitala	9	3,5	7,5	7,3	-3,8
Mistoak	5	2,0	1,0	0,9	1,0
<b>E. KUOTA OSOAREN %0,7AREN ESLEIPENA</b>					
Zehaztu gabekak	35	13,7	15,2	8,5	5,1
Eliza Katolikoa	48	18,8	14,8	16,9	1,8
Gizarte xedeak	141	55,1	58,1	61,4	-6,3
Biak	32	12,5	11,9	13,1	-0,6
<b>F. AITORPENAK SEXUAREN ARABERA</b>					
Emakumezkoen aitorpenak	92	35,9	39,3	44,4	-8,5
Gizonezkoen aitorpenak	164	64,1	60,7	55,6	8,5

## 4.4. Udalerriak

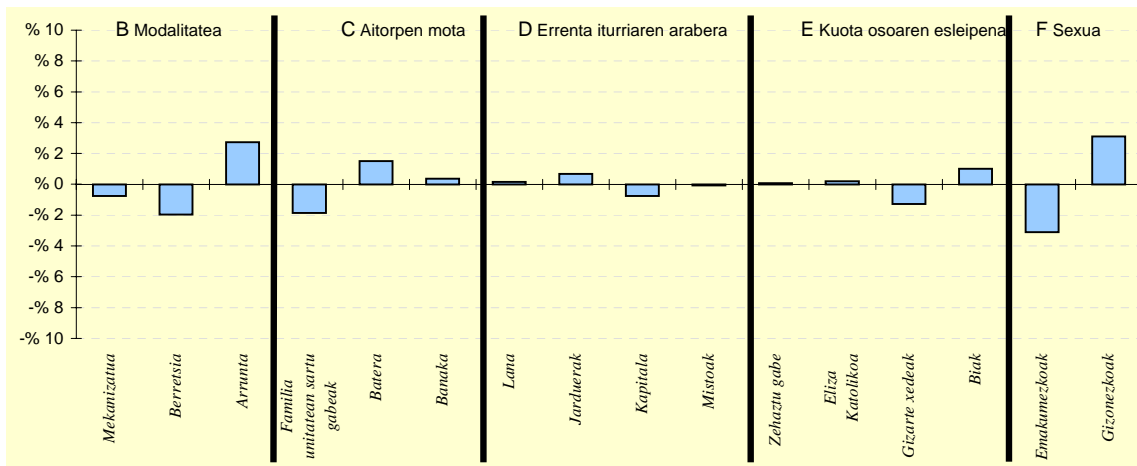
1. AITORPEN BATERATUA 2011ko PFEZ	BIZTANLE KOPURUA			AITORPEN KOP.		AITORPENAK BIZTANLEKO (%)	
	DEBA			2.927		53,8	
	DEBA	DEBA		3.TALDEA	GIPUZKOA	DIFERENTZIA	INDIZEA
KONTZEPTUAK	GUZTIRA	BATEZ BEST.	BIZTANLEKO	BIZTANLEKO	BIZTANLEKO	BIZTANLEKO	BIZTANLEKO
	(1)	(2)	(3)	(4)	(5)	(6) = (3) - (5)	(Gipuzkoa=100)
<b>ERRENTA ITURRIAK</b>							
1. Lana	59.266.140	20.248	10.897	10.925	11.261	-364	96,8
2. Kapital higikorra	3.462.042	1.183	637	737	940	-304	67,7
3. Kapital higiezina	1.336.953	457	246	219	357	-112	68,8
4. Jarduera ekonomikoak	3.602.426	1.231	662	673	784	-122	84,5
5. Ondare irabazi eta galerak	575.378	197	106	144	265	-159	39,9
6. Errenta egozpenak	0	0	0	0	1	-1	0,0
<b>7. OINARRI EZARGARRIA (1+2+3+4+5+6)</b>	<b>68.242.939</b>	<b>23.315</b>	<b>12.547</b>	<b>12.698</b>	<b>13.608</b>	<b>-1.061</b>	<b>92,2</b>
<b>MURRIZPENAK</b>							
8. Mutualitatei, pensio planei eta BGAEei egindako ekarpenak	4.070.448	1.391	748	719	690	58	108,4
9. Balera tributatzegatik	2.380.853	813	438	454	422	15	103,7
10. Beste murrizpen batzuk	159.622	55	29	30	47	-18	62,4
11. MURRIZPENAK, GUZTIRA (8+9+10)	6.610.923	2.259	1.215	1.204	1.159	56	104,8
<b>12. OINARRI LIKIDAGARRIA (7-11)</b>	<b>61.632.016</b>	<b>21.056</b>	<b>11.331</b>	<b>11.494</b>	<b>12.449</b>	<b>-1.117</b>	<b>91,0</b>
<b>13. KUOTA OSOA</b>	<b>15.999.933</b>	<b>5.466</b>	<b>2.942</b>	<b>2.922</b>	<b>3.226</b>	<b>-284</b>	<b>91,2</b>
<b>KENKARIAK</b>							
14. Orokorra eta pizgarria	4.344.787	1.484	799	810	823	-25	97,0
15. Ondorengo ahaideak	830.931	284	153	161	147	6	104,0
16. Aurreko ahaideak	8.911	3	2	1	1	1	172,7
17. Minusbaliatuak eta menpekotasuna	361.567	124	66	82	78	-12	85,0
18. 65 urteik gorako adina	328.820	112	60	58	66	-6	91,6
19. Ohiko etxebizitza errentan hartzea	105.993	36	19	22	35	-15	55,8
20. Ohiko etxebizitza erostea	896.157	306	165	183	171	-6	96,2
21. Ezarpen bikoitza	364	0	0	0	1	-1	4,8
22. Sindikatuen kuotengatik	23.607	8	4	5	5	-0	90,9
23. Jarduera ekonomikoak sustatzea	4.936	2	1	1	1	-0	95,5
24. Dohaintzak	26.933	9	5	5	8	-3	63,0
25. Beste kenkari batzuk	28.666	10	5	15	16	-10	33,5
<b>26. KENKARIAK, GUZTIRA (14+15+...+25)</b>	<b>6.961.672</b>	<b>2.378</b>	<b>1.280</b>	<b>1.345</b>	<b>1.352</b>	<b>-72</b>	<b>94,6</b>
<b>27. KUOTA LIKIDOA</b>	<b>9.948.698</b>	<b>3.399</b>	<b>1.829</b>	<b>1.753</b>	<b>2.058</b>	<b>-229</b>	<b>88,9</b>
<b>KONTURAKO ORDAINKETAK</b>							
28. Lana	10.215.059	3.490	1.878	1.824	1.977	-99	95,0
29. Kapital higikorra	726.363	248	134	150	192	-58	69,6
30. Kapital higiezina	184.484	63	34	28	48	-14	70,4
31. Jarduera ekonomikoak	698.786	239	128	111	136	-8	94,3
32. Inbertsio kolektiboko erakundeak	13.797	5	3	2	4	-2	58,6
33. Gaintzeko atxikipenak eta konturako ordainketak	-3.152	-1	-1	-4	-3	2	21,1
<b>34. KONTURAKO ORDAINKETAK, GUZTIRA (28+29+...+33)</b>	<b>11.835.337</b>	<b>4.044</b>	<b>2.176</b>	<b>2.111</b>	<b>2.355</b>	<b>-179</b>	<b>92,4</b>
<b>35. KUOTA DIFERENTZIALA (27-34)</b>	<b>-1.886.639</b>	<b>-645</b>	<b>-347</b>	<b>-357</b>	<b>-297</b>	<b>-50</b>	<b>116,8</b>
<b>ERRENTAREN EGITURA (%)</b>							
36. Lana (1 / 7)	86,8			86,0	82,8	4,1	104,9
37. Kapital higikorra eta higiezina ((2+3) / 7)	7,0			7,5	9,5	-2,5	73,7
38. Jarduera ekonomikoak (4 / 7)	5,3			5,3	5,8	-0,5	91,6
39. Mutualitateak, pensio planak eta BGAEak (8 / 7)	6,0			5,7	5,1	0,9	117,6
40. Oinarri likidagarria (12 / 7)	90,3			90,5	91,5	-1,2	98,7
<b>KARGA TASAK (%)</b>							
41. Batez besteko karga tasa (13 / 12)	26,0			25,4	25,9	0,0	100,2
42. Karga tasa efektiboa (27 / 12)	16,1			15,3	16,5	-0,4	97,7
<b>DATUAK SEXUAREN ARABERA</b>							
43. Emakumezkoen oinarri likidagarria	21.006.945	17.375	7.769	7.823	9.088	-1.320	85,5
44. Gizonezkoen oinarri likidagarria	40.625.071	23.647	14.854	15.120	15.952	-1.098	93,1
<b>45. Emakume-gizonen oin.likidagarrien arteko arraila (%)</b>	<b>48,3</b>	<b>26,5</b>	<b>47,7</b>	<b>48,3</b>	<b>43,0</b>	<b>4,7</b>	<b>110,9</b>

Zenbatekoa eurotan

## 4.4. Udalerriak



## 5.- AITORPEN KOPURUAREN BANAKETA



## 6.- AITORPEN KOPURUAREN BANAKETA

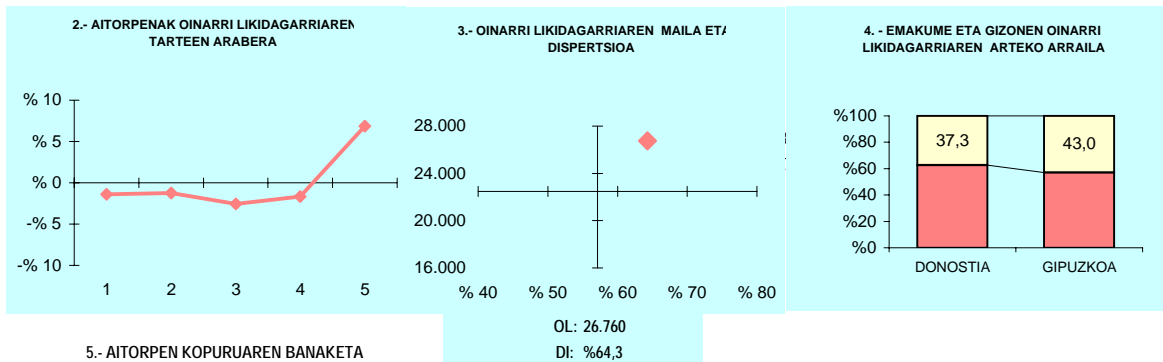
	DEBA		3.TALDEA %	GIPUZKOA %	DIFERENTZIA (5)= (2)-(4)
	Kopurua (1)	% (2)			
<b>A. OINARRI LIKIDAGARRIAREN TARTEAK</b>					
1- 8.723,00raino	612	20,9	19,3	20,0	0,9
2- 8.723,00 - 15.562,00	570	19,5	20,0	20,0	-0,5
3- 15.562,00 - 21.970,00	594	20,3	20,6	20,0	0,3
4- 21.970,00 - 31.287,00	574	19,6	21,8	20,0	-0,4
5- 31.287,00tik gora	577	19,7	18,2	20,0	-0,3
<b>B. MODALITATEA</b>					
Mekanizatua	758	25,9	24,6	26,7	-0,8
Berretsia	1.380	47,1	53,7	49,1	-2,0
Telematikoak eta Papera	789	27,0	21,8	24,2	2,7
<b>C. AITORPEN MOTA</b>					
Familia unitatean sartu gabeak	1.089	37,2	36,3	39,1	-1,9
Batera	651	22,2	22,6	20,7	1,5
Banaka	1.187	40,6	41,2	40,2	0,4
<b>D. ERRENTA ITURRIAREN ARABERA</b>					
Lana	2.466	84,3	85,6	84,1	0,2
Jarduerak	243	8,3	7,5	7,6	0,7
Kapitala	193	6,6	6,0	7,3	-0,8
Mistoak	25	0,9	0,8	0,9	-0,1
<b>E. KUOTA OSOAREN %0,7AREN ESLEIPENA</b>					
Zehaztu gabeak	252	8,6	8,8	8,5	0,1
Eliza Katolikoa	501	17,1	14,9	16,9	0,2
Gizarte xedeak	1.760	60,1	63,1	61,4	-1,3
Biak	414	14,1	13,2	13,1	1,0
<b>F. AITORPENAK SEXUAREN ARABERA</b>					
Emakumezkoen aitortpenak	1.209	41,3	41,5	44,4	-3,1
Gizonezkoen aitortpenak	1.718	58,7	58,5	55,6	3,1

## 4.4. Udalerriak

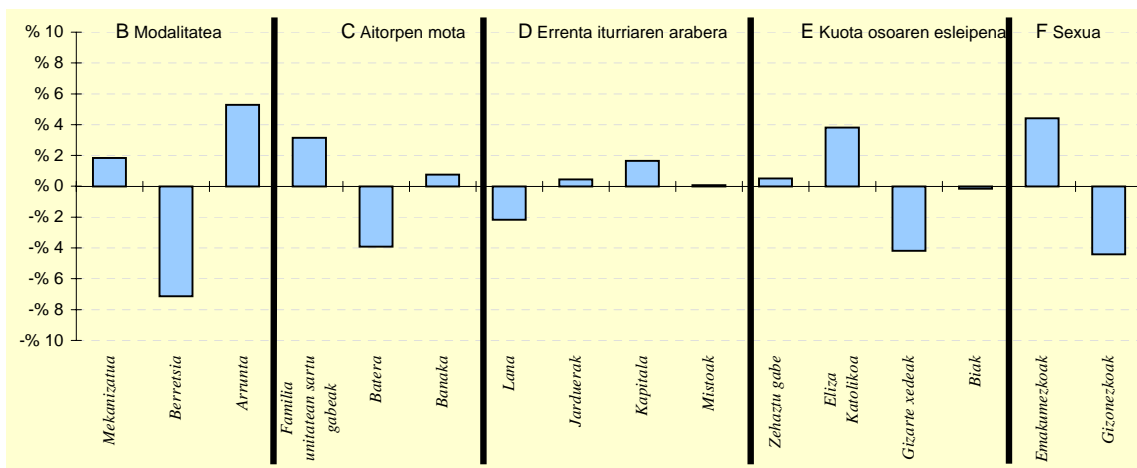
1. AITORPEN BATERATUA 2011ko PFEZ	Biztanle kopurua			Aitorpen kop.		Aitorpenak biztanleko (%)	
	DONOSTIA			105.621		56,7	
	186.409			6. TALDEA		INDIZEA	
KONTZEPTUAK	DONOSTIA			BIZTANLEKO (4)	GIPUZKOA BIZTANLEKO (5)	DIFERENTZIA BIZTANLEKO (6) = (3) - (5)	BIZTANLEKO (Gipuzkoa=100)
	GUZTIRA (1)	BATEZ BEST. (2)	BIZTANLEKO (3)				
<b>ERRENTA ITURRIAK</b>							
1. Lana	2.382.499.386	22.557	12.781	12.781	11.261	1.520	113,5
2. Kapital higikorra	268.483.892	2.542	1.440	1.440	940	500	153,2
3. Kapital higiezina	113.660.852	1.076	610	610	357	252	170,6
4. Jarduera ekonomikoak	193.978.100	1.837	1.041	1.041	784	257	132,7
5. Ondare irabazi eta galerak	87.573.172	829	470	470	265	205	177,3
6. Errenta egozpenak	408.511	4	2	2	1	2	336,6
<b>7. OINARRI EZARGARRIA (1+2+3+4+5+6)</b>	<b>3.046.603.913</b>	<b>28.845</b>	<b>16.344</b>	<b>16.344</b>	<b>13.608</b>	<b>2.735</b>	<b>120,1</b>
<b>MURRIZPENAK</b>							
8. Mutualitatei, pensio planei eta BGAEei egindako ekarpenak	138.380.559	1.310	742	742	690	52	107,6
9. Balera tributatzeagatik	65.763.749	623	353	353	422	-69	83,6
10. Beste murrizpen batzuk	16.090.748	152	86	86	47	39	183,6
11. MURRIZPENAK, GUZTIRA (8+9+10)	220.235.056	2.085	1.181	1.181	1.159	22	101,9
<b>12. OINARRI LIKIDAGARRIA (7-11)</b>	<b>2.826.368.857</b>	<b>26.760</b>	<b>15.162</b>	<b>15.162</b>	<b>12.449</b>	<b>2.713</b>	<b>121,8</b>
<b>13. KUOTA OSOA</b>	<b>759.495.466</b>	<b>7.191</b>	<b>4.074</b>	<b>4.074</b>	<b>3.226</b>	<b>848</b>	<b>126,3</b>
<b>KENKARIAK</b>							
14. Orokorra eta pizgarria	156.122.012	1.478	838	838	823	14	101,7
15. Ondorengo ahaideak	25.361.680	240	136	136	147	-11	92,7
16. Aurreko ahaideak	136.801	1	1	1	1	-0	77,4
17. Minusballiatuak eta menpekotasuna	13.147.893	124	71	71	78	-8	90,2
18. 65 urteik gorako adina	13.614.629	129	73	73	66	7	110,6
19. Ohiko etxebizitza errentan hartzea	11.118.759	105	60	60	35	25	170,6
20. Ohiko etxebizitza erostea	30.657.254	290	164	164	171	-7	96,0
21. Ezarpen bikoitza	726.457	7	4	4	1	2	278,7
22. Sindikatuen kuotengatik	705.653	7	4	4	5	-1	79,3
23. Jarduera ekonomikoak sustatzea	204.685	2	1	1	1	0	115,6
24. Dohaintzak	2.632.872	25	14	14	8	6	179,7
25. Beste kenkari batzuk	1.014.454	10	5	16	16	-10	34,6
26. KENKARIAK, GUZTIRA (14+15+...+25)	255.443.149	2.418	1.370	1.380	1.352	18	101,3
<b>27. KUOTA LIKIDOA</b>	<b>534.104.699</b>	<b>5.057</b>	<b>2.865</b>	<b>2.865</b>	<b>2.058</b>	<b>807</b>	<b>139,2</b>
<b>KONTURAKO ORDAINKETAK</b>							
28. Lana	467.539.969	4.427	2.508	2.508	1.977	531	126,9
29. Kapital higikorra	54.662.379	518	293	293	192	101	152,8
30. Kapital higiezina	15.526.030	147	83	83	48	35	172,9
31. Jarduera ekonomikoak	37.633.521	356	202	202	136	66	148,1
32. Inbertsio kolektiboko erakundeak	1.817.631	17	10	10	4	5	225,4
33. Gaintzeko atxikipenak eta konturako ordainketak	-396.437	-4	-2	-2	-3	1	77,4
34. KONTURAKO ORDAINKETAK, GUZTIRA (28+29+...+33)	576.783.093	5.461	3.094	3.094	2.355	739	131,4
<b>35. KUOTA DIFERENTZIALA (27-34)</b>	<b>-42.678.394</b>	<b>-404</b>	<b>-229</b>	<b>-229</b>	<b>-297</b>	<b>68</b>	<b>77,1</b>
<b>ERRENTAREN EGITURA (%)</b>							
36. Lana (1 / 7)	78,2			78,2	82,8	-4,5	94,5
37. Kapital higikorra eta higiezina ((2+3) / 7)	12,5			12,5	9,5	3,0	131,5
38. Jarduera ekonomikoak (4 / 7)	6,4			6,4	5,8	0,6	110,5
39. Mutualitateak, pensio planak eta BGAEak (8 / 7)	4,5			4,5	5,1	-0,5	89,6
40. Oinarri likidagarria (12 / 7)	92,8			92,8	91,5	1,3	101,4
<b>KARGA TASAK (%)</b>							
41. Batez besteko karga tasa (13 / 12)	26,9			26,9	25,9	1,0	103,7
42. Karga tasa efektiboa (27 / 12)	18,9			18,9	16,5	2,4	114,3
<b>DATUAK SEXUAREN ARABERA</b>							
43. Emakumezkoen oinarri likidagarria	1.173.169.241	22.747	11.853	11.853	9.088	2.764	130,4
44. Gizonezkoen oinarri likidagarria	1.653.199.618	30.588	18.908	18.908	15.952	2.957	118,5
45. Emakume-gizonen oin.likidagarrien arteko arraila (%)	29,0	25,6	37,3	37,3	43,0	-5,7	86,7

Zenbatekoa eurotan

## 4.4. Udalerriak



## 5.- AITORPEN KOPURUAREN BANAKETA



## 6.- AITORPEN KOPURUAREN BANAKETA

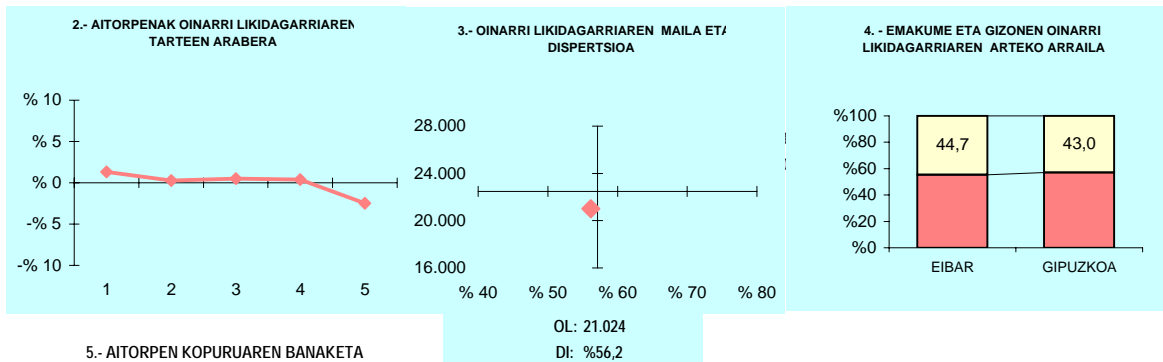
	DONOSTIA		6.TALDEA %	GIPUZKOA %	DIFERENTZIA (5)= (2)-(4)
	Kopurua (1)	% (2)			
<b>A. OINARRI LIKIDAGARRIAREN TARTEAK</b>					
1- 8.723,00raino	19.665	18,6	18,6	20,0	-1,4
2- 8.723,00 - 15.562,00	19.794	18,7	18,7	20,0	-1,3
3- 15.562,00 - 21.970,00	18.405	17,4	17,4	20,0	-2,6
4- 21.970,00 - 31.287,00	19.378	18,3	18,3	20,0	-1,7
5- 31.287,00tik gora	28.379	26,9	26,9	20,0	6,9
<b>B. MODALITATEA</b>					
Mekanizatua	30.103	28,5	28,5	26,7	1,8
Berretsia	44.338	42,0	42,0	49,1	-7,1
Telematikoak eta Papera	31.180	29,5	29,5	24,2	5,3
<b>C. AITORPEN MOTA</b>					
Familia unitatean sartu gabek	44.587	42,2	42,2	39,1	3,2
Batera	17.767	16,8	16,8	20,7	-3,9
Banaka	43.267	41,0	41,0	40,2	0,8
<b>D. ERRENTA ITURRIAREN ARABERA</b>					
Lana	86.523	81,9	81,9	84,1	-2,2
Jarduerak	8.515	8,1	8,1	7,6	0,4
Kapitala	9.512	9,0	9,0	7,3	1,7
Mistoak	1.071	1,0	1,0	0,9	0,1
<b>E. KUOTA OSOAREN %0,7AREN ESLEIPENA</b>					
Zehaztu gabek	9.563	9,1	9,1	8,5	0,5
Eliza Katolikoa	21.901	20,7	20,7	16,9	3,8
Gizarte xedeak	60.437	57,2	57,2	61,4	-4,2
Biak	13.720	13,0	13,0	13,1	-0,1
<b>F. AITORPENAK SEXUAREN ARABERA</b>					
Emakumezkoen aitorpenak	51.574	48,8	48,8	44,4	4,4
Gizonezkoen aitorpenak	54.047	51,2	51,2	55,6	-4,4

## 4.4. Udalerriak

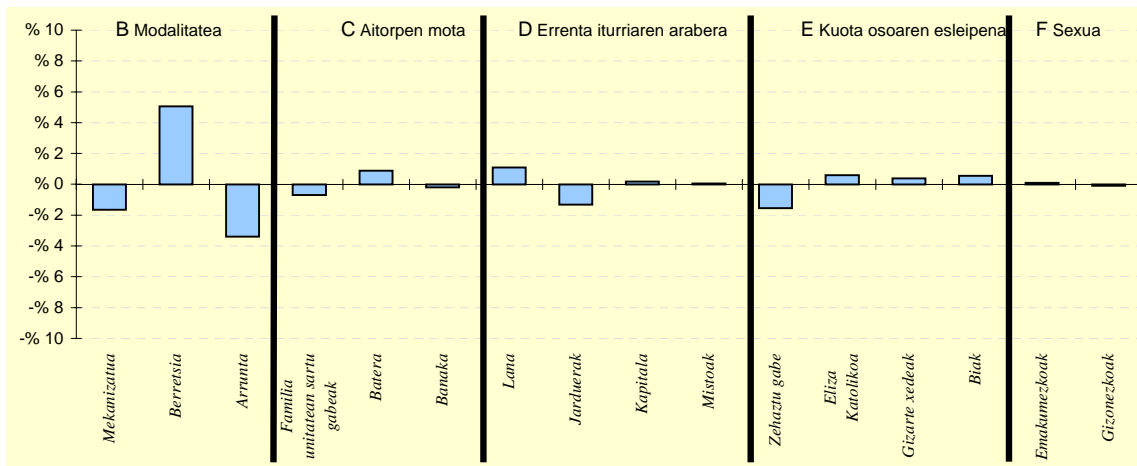
1. AITORPEN BATERATUA 2011ko PFEZ	EIBAR			Biztanle kopurua	Aitorpen kop.	Aitorpenak biztanleko (%)	
	EIBAR			27.507	15.436	56,1	
KONTZEPTUAK	GUZTIRA	BATEZ BEST.	BIZTANLEKO	5.TALDEA	GIPUZKOA	DIFERENTZIA	INDIZEA
	(1)	(2)	(3)	BIZTANLEKO	BIZTANLEKO	BIZTANLEKO	BIZTANLEKO
	(1)	(2)	(3)	(4)	(5)	(6) = (3) - (5)	(Gipuzkoa=100)
<b>ERRENTA ITURRIAK</b>							
1. Lana	302.868.639	19.621	11.011	10.190	11.261	-250	97,8
2. Kapital higikorra	24.104.076	1.562	876	698	940	-64	93,2
3. Kapital higiezina	8.226.905	533	299	290	357	-58	83,7
4. Jarduera ekonomikoak	15.943.693	1.033	580	706	784	-204	73,9
5. Ondare irabazi eta galerak	4.732.975	307	172	171	265	-93	64,9
6. Errenta egozpenak	18.123	1	1	0	1	0	101,2
7. OINARRI EZARGARRIA (1+2+3+4+5+6)	355.894.411	23.056	12.938	12.055	13.608	-670	95,1
<b>MURRIZPENAK</b>							
8. Mutualitatei, pensio planei eta BGAEei egindako ekarpenak	17.962.360	1.164	653	591	690	-37	94,6
9. Balera tributatzeagatik	12.167.785	788	442	448	422	20	104,8
10. Beste murrizpen batzuk	1.235.688	80	45	38	47	-2	95,6
11. MURRIZPENAK, GUZTIRA (8+9+10)	31.365.833	2.032	1.140	1.077	1.159	-19	98,3
12. OINARRI LIKIDAGARRIA (7-11)	324.528.578	21.024	11.798	10.978	12.449	-651	94,8
13. KUOTA OSOA	83.141.591	5.386	3.023	2.801	3.226	-203	93,7
<b>KENKARIAK</b>							
14. Orokorra eta pizgarria	23.012.730	1.491	837	816	823	13	101,6
15. Ondorengo ahaideak	3.493.654	226	127	140	147	-20	86,5
16. Aurreko ahaideak	28.906	2	1	1	1	0	110,8
17. Minusbaliatuak eta menpekotasuna	2.584.927	167	94	76	78	16	120,2
18. 65 urteik gorako adina	2.378.715	154	86	67	66	20	131,0
19. Ohiko etxebizitza errentan hartzea	538.470	35	20	31	35	-15	56,0
20. Ohiko etxebizitza erostea	4.253.308	276	155	159	171	-17	90,3
21. Ezarpen bikoitza	10.136	1	0	1	1	-1	26,4
22. Sindikatuen kuotengatik	152.953	10	6	5	5	1	116,5
23. Jarduera ekonomikoak sustatzea	18.744	1	1	1	1	-0	71,7
24. Dohaintzak	152.406	10	6	6	8	-2	70,5
25. Beste kenkari batzuk	163.028	11	6	16	16	-10	37,7
26. KENKARIAK, GUZTIRA (14+15+...+25)	36.787.977	2.383	1.337	1.319	1.352	-15	98,9
27. KUOTA LIKIDOA	51.806.422	3.356	1.883	1.678	2.058	-174	91,5
<b>KONTURAKO ORDAINKETAK</b>							
28. Lana	51.992.435	3.368	1.890	1.667	1.977	-87	95,6
29. Kapital higikorra	5.057.831	328	184	144	192	-8	95,8
30. Kapital higiezina	1.211.042	78	44	38	48	-4	91,4
31. Jarduera ekonomikoak	2.698.158	175	98	115	136	-38	72,0
32. Inbertsio kolektiboko erakundeak	136.403	9	5	3	4	1	114,6
33. Gaintzeko atxikipenak eta konturako ordainketak	-81.326	-5	-3	-2	-3	-0	107,6
34. KONTURAKO ORDAINKETAK, GUZTIRA (28+29+...+33)	61.014.543	3.953	2.218	1.964	2.355	-137	94,2
35. KUOTA DIFERENTZIALA (27-34)	-9.208.121	-597	-335	-285	-297	-38	112,7
<b>ERRENTAREN EGITURA (%)</b>							
36. Lana (1 / 7)	85,1			84,5	82,8	2,4	102,8
37. Kapital higikorra eta higiezina ((2+3) / 7)	9,1			8,2	9,5	-0,5	95,3
38. Jarduera ekonomikoak (4 / 7)	4,5			5,9	5,8	-1,3	77,8
39. Mutualitateak, pensio planak eta BGAEak (8 / 7)	5,0			4,9	5,1	-0,0	99,5
40. Oinarri likidagarria (12 / 7)	91,2			91,1	91,5	-0,3	99,7
<b>KARGA TASAK (%)</b>							
41. Batez besteko karga tasa (13 / 12)	25,6			25,5	25,9	-0,3	98,9
42. Karga tasa efektiboa (27 / 12)	16,0			15,3	16,5	-0,6	96,6
<b>DATUAK SEXUAREN ARABERA</b>							
43. Emakumezkoen oinarri likidagarria	119.888.266	17.448	8.471	7.852	9.088	-618	93,2
44. Gizonezkoen oinarri likidagarria	204.640.312	23.893	15.324	14.243	15.952	-627	96,1
45. Emakume-gizonen oin.likidagarrien arteko arraila (%)	41,4	27,0	44,7	44,9	43,0	1,7	103,9

Zenbatekoa eurotan

## 4.4. Udalerriak



## 5.- AITORPEN KOPURUAREN BANAKETA



## 6.- AITORPEN KOPURUAREN BANAKETA

	EIBAR		5. TALDEA %	GIPUZKOA %	DIFERENTZIA (5) = (2) - (4)
	Kopurua (1)	% (2)			
<b>A. OINARRI LIKIDAGARRIAREN TARTEAK</b>					
1- 8.723,00raino	3.292	21,3	22,0	20,0	1,3
2- 8.723,00 - 15.562,00	3.132	20,3	21,9	20,0	0,3
3- 15.562,00 - 21.970,00	3.163	20,5	21,0	20,0	0,5
4- 21.970,00 - 31.287,00	3.145	20,4	19,2	20,0	0,4
5- 31.287,00tik gora	2.704	17,5	16,0	20,0	-2,5
<b>B. MODALITATEA</b>					
Mekanizatua	3.860	25,0	25,9	26,7	-1,7
Berretsia	8.360	54,2	51,2	49,1	5,1
Telematikoak eta Papera	3.216	20,8	23,0	24,2	-3,4
<b>C. AITORPEN MOTA</b>					
Familia unitatean sartu gabeak	5.923	38,4	37,8	39,1	-0,7
Batera	3.337	21,6	22,5	20,7	0,9
Banaka	6.176	40,0	39,7	40,2	-0,2
<b>D. ERRENTA ITURRIAREN ARABERA</b>					
Lana	13.148	85,2	84,7	84,1	1,1
Jarduerak	974	6,3	7,4	7,6	-1,3
Kapitala	1.161	7,5	6,9	7,3	0,2
Mistoak	153	1,0	1,0	0,9	0,1
<b>E. KUOTA OSOAREN %0,7AREN ESLEIPENA</b>					
Zehaztu gabeak	1.079	7,0	8,0	8,5	-1,5
Eliza Katolikoa	2.704	17,5	15,7	16,9	0,6
Gizarte xedeak	9.539	61,8	63,9	61,4	0,4
Biak	2.114	13,7	12,4	13,1	0,6
<b>F. AITORPENAK SEXUAREN ARABERA</b>					
Emakumezkoen aitorpenak	6.871	44,5	43,8	44,4	0,1
Gizonezkoen aitorpenak	8.565	55,5	56,2	55,6	-0,1

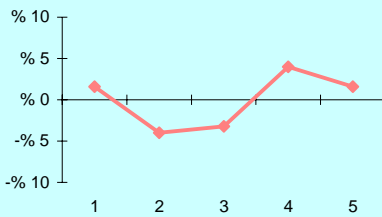
## 4.4. Udalerriak

1. AITORPEN BATERATUA 2011ko PFEZ	Biztanle kopurua			Aitorpen kop.		Aitorpenak biztanleko (%)	
	ELDUAIN			125		54,1	
	ELDUAIN	ELDUAIN	BIZTANLEKO	1.TALDEA	GIPUZKOA	DIFERENTZIA	INDIZEA
KONTZEPTUAK	GUZTIRA	BATEZ BEST.	BIZTANLEKO	BIZTANLEKO	BIZTANLEKO	BIZTANLEKO	BIZTANLEKO
	(1)	(2)	(3)	(4)	(5)	(6) = (3) - (5)	(Gipuzkoa=100)
<b>ERRENTA ITURRIAK</b>							
1. Lana	2.523.335	20.187	10.924	10.025	11.261	-337	97,0
2. Kapital higikorra	96.195	770	416	779	940	-524	44,3
3. Kapital higiezina	11.539	92	50	256	357	-308	14,0
4. Jarduera ekonomikoak	231.350	1.851	1.002	801	784	217	127,7
5. Ondare irabazi eta galerak	1.418	11	6	157	265	-259	2,3
6. Errenta egozpenak	0	0	0	0	1	-1	0,0
<b>7. OINARRI EZARGARRIA (1+2+3+4+5+6)</b>	<b>2.863.837</b>	<b>22.911</b>	<b>12.398</b>	<b>12.017</b>	<b>13.608</b>	<b>-1.211</b>	<b>91,1</b>
<b>MURRIZPENAK</b>							
8. Mutualitatei, pensio planei eta BGAEei egindako ekarpenak	144.946	1.160	627	728	690	-63	90,9
9. Balera tributatzeagatik	93.946	752	407	415	422	-16	96,3
10. Beste murrizpen batzuk	14.721	118	64	26	47	17	135,6
11. MURRIZPENAK, GUZTIRA (8+9+10)	253.613	2.029	1.098	1.169	1.159	-62	94,7
<b>12. OINARRI LIKIDAGARRIA (7-11)</b>	<b>2.610.224</b>	<b>20.882</b>	<b>11.300</b>	<b>10.848</b>	<b>12.449</b>	<b>-1.149</b>	<b>90,8</b>
<b>13. KUOTA OSOA</b>	<b>673.853</b>	<b>5.391</b>	<b>2.917</b>	<b>2.755</b>	<b>3.226</b>	<b>-309</b>	<b>90,4</b>
<b>KENKARIAK</b>							
14. Orokorra eta pizgarria	184.414	1.475	798	772	823	-25	96,9
15. Ondorengo ahaideak	46.072	369	199	169	147	53	135,8
16. Aurreko ahaideak	266	2	1	2	1	0	121,4
17. Minusbaliatuak eta menpekotasuna	19.380	155	84	86	78	6	107,3
18. 65 urteik gorako adina	13.653	109	59	52	66	-7	89,5
19. Ohiko etxebizitza errentan hartzea	995	8	4	7	35	-31	12,3
20. Ohiko etxebizitza erostea	44.856	359	194	169	171	23	113,4
21. Ezarpen bikoitza	0	0	0	1	1	-1	0,0
22. Sindikatuen kuotengatik	1.510	12	7	4	5	2	136,9
23. Jarduera ekonomikoak sustatzea	0	0	0	1	1	-1	0,0
24. Dohaintzak	535	4	2	3	8	-6	29,5
25. Beste kenkari batzuk	1.934	15	8	19	16	-7	53,2
<b>26. KENKARIAK, GUZTIRA (14+15+...+25)</b>	<b>313.615</b>	<b>2.509</b>	<b>1.358</b>	<b>1.286</b>	<b>1.352</b>	<b>5</b>	<b>100,4</b>
<b>27. KUOTA LIKIDOA</b>	<b>413.988</b>	<b>3.312</b>	<b>1.792</b>	<b>1.667</b>	<b>2.058</b>	<b>-266</b>	<b>87,1</b>
<b>KONTURAKO ORDAINKETAK</b>							
28. Lana	455.322	3.643	1.971	1.715	1.977	-6	99,7
29. Kapital higikorra	20.055	160	87	155	192	-105	45,2
30. Kapital higiezina	2.178	17	9	36	48	-39	19,6
31. Jarduera ekonomikoak	41.758	334	181	127	136	44	132,6
32. Inbertsio kolektiboko erakundeak	2	0	0	2	4	-4	0,2
33. Gainontzeko atxikipenak eta konturako ordainketak	0	0	0	-5	-3	3	0,0
<b>34. KONTURAKO ORDAINKETAK, GUZTIRA (28+29+...+33)</b>	<b>519.315</b>	<b>4.155</b>	<b>2.248</b>	<b>2.030</b>	<b>2.355</b>	<b>-107</b>	<b>95,5</b>
<b>35. KUOTA DIFERENTZIALA (27-34)</b>	<b>-105.327</b>	<b>-843</b>	<b>-456</b>	<b>-363</b>	<b>-297</b>	<b>-159</b>	<b>153,5</b>
<b>ERRENTAREN EGITURA (%)</b>							
36. Lana (1 / 7)	88,1			83,4	82,8	5,4	106,5
37. Kapital higikorra eta higiezina ((2+3) / 7)	3,8			8,6	9,5	-5,8	39,4
38. Jarduera ekonomikoak (4 / 7)	8,1			6,7	5,8	2,3	140,2
39. Mutualitateak, pensio planak eta BGAEak (8 / 7)	5,1			6,1	5,1	-0,0	99,8
40. Oinarri likidagarria (12 / 7)	91,1			90,3	91,5	-0,3	99,6
<b>KARGA TASAK (%)</b>							
41. Batez besteko karga tasa (13 / 12)	25,8			25,4	25,9	-0,1	99,6
42. Karga tasa efektiboa (27 / 12)	15,9			15,4	16,5	-0,7	95,9
<b>DATUAK SEXUAREN ARABERA</b>							
43. Emakumezkoen oinarri likidagarria	645.583	13.175	5.816	7.076	9.088	-3.272	64,0
44. Gizonezkoen oinarri likidagarria	1.964.641	25.851	16.372	14.228	15.952	420	102,6
45. Emakume-gizonen oin.likidagarrien arteko arraila (%)	67,1	49,0	64,5	50,3	43,0	21,5	149,9

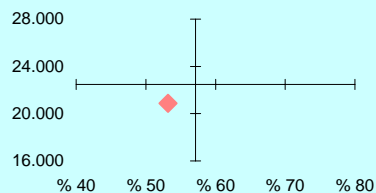
Zenbatekoa eurotan

## 4.4. Udalerriak

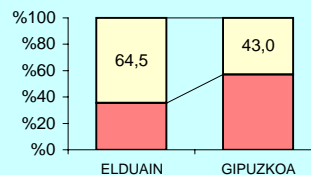
2.- AITORPENAK OINARRI LIKIDAGARRIAREN TARTEEN ARABERA



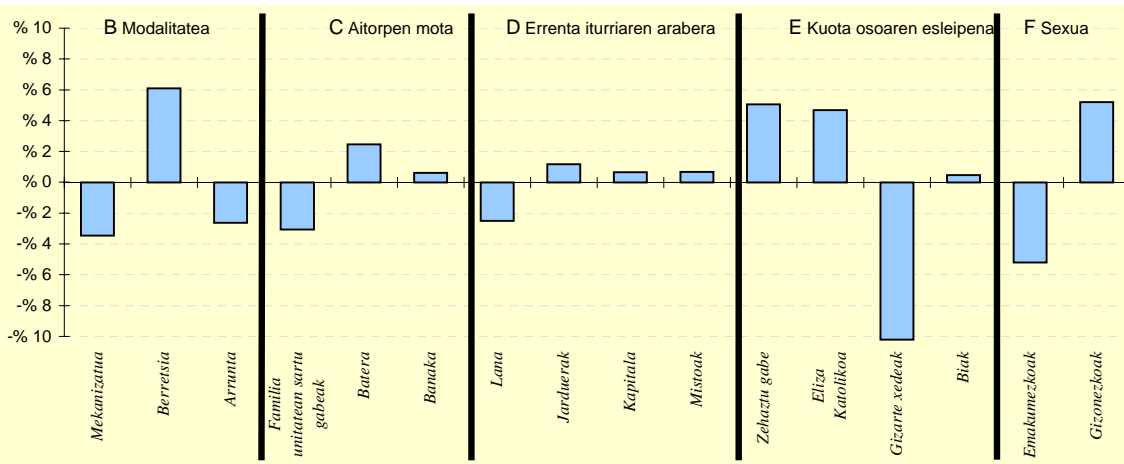
3.- OINARRI LIKIDAGARRIAREN MAILA ET/ DISPERSIOA



4.- EMAKUME ETA GIZONEN OINARRI LIKIDAGARRIAREN ARTEKO ARRAILA



5.- AITORPEN KOPURUAREN BANAKETA



6.- AITORPEN KOPURUAREN BANAKETA

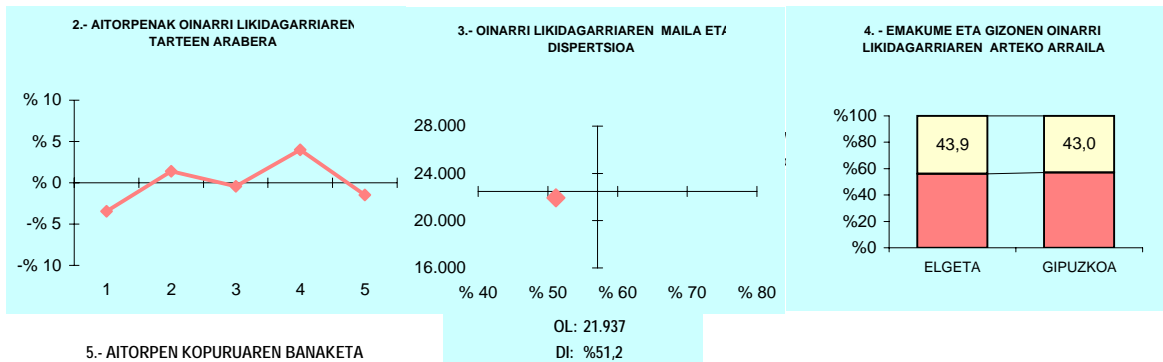
	ELDUAIN		1.TALDEA %	GIPUZKOA %	DIFERENTZIA (5)= (2)-(4)
	Kopurua (1)	% (2)			
<b>A. OINARRI LIKIDAGARRIAREN TARTEAK</b>					
1- 8.723,00raino	27	21,6	21,8	20,0	1,6
2- 8.723,00 - 15.562,00	20	16,0	19,4	20,0	-4,0
3- 15.562,00 - 21.970,00	21	16,8	19,4	20,0	-3,2
4- 21.970,00 - 31.287,00	30	24,0	20,2	20,0	4,0
5- 31.287,00tik gora	27	21,6	19,3	20,0	1,6
<b>B. MODALITATEA</b>					
Mekanizatua	29	23,2	23,3	26,7	-3,5
Berretsia	69	55,2	48,4	49,1	6,1
Telematikoak eta Papera	27	21,6	28,3	24,2	-2,6
<b>C. AITORPEN MOTA</b>					
Familia unitatean sartu gabekoak	45	36,0	39,3	39,1	-3,1
Batera	29	23,2	22,2	20,7	2,5
Banaka	51	40,8	38,5	40,2	0,6
<b>D. ERRENTA ITURRIAREN ARABERA</b>					
Lana	102	81,6	81,5	84,1	-2,5
Jarduerak	11	8,8	9,9	7,6	1,2
Kapitala	10	8,0	7,5	7,3	0,7
Mistoak	2	1,6	1,0	0,9	0,7
<b>E. KUOTA OSOAREN %0,7AREN ESLEIPENA</b>					
Zehaztu gabekoak	17	13,6	15,2	8,5	5,1
Eliza Katolikoa	27	21,6	14,8	16,9	4,7
Gizarte xedeak	64	51,2	58,1	61,4	-10,2
Biak	17	13,6	11,9	13,1	0,5
<b>F. AITORPENAK SEXUAREN ARABERA</b>					
Emakumezkoen aitorpenak	49	39,2	39,3	44,4	-5,2
Gizonezkoen aitorpenak	76	60,8	60,7	55,6	5,2

## 4.4. Udalerriak

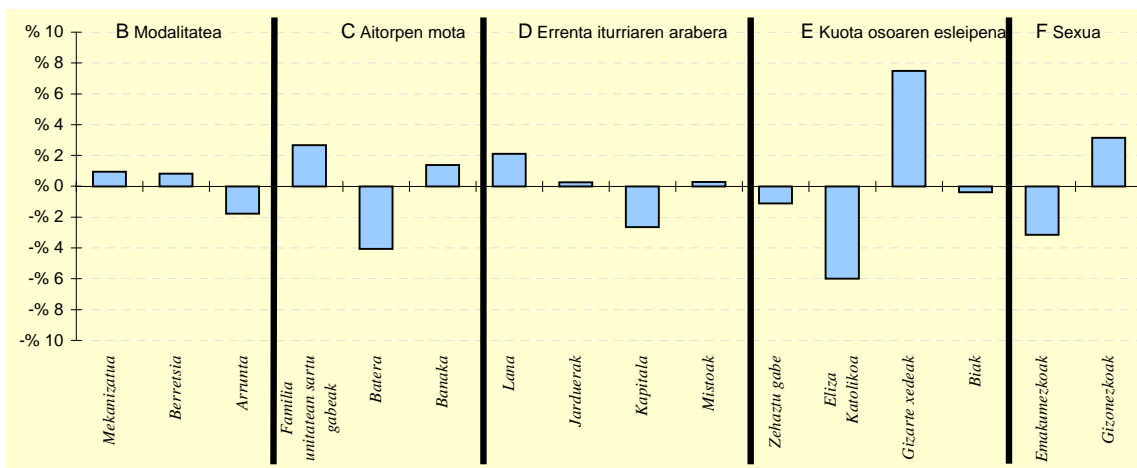
1. AITORPEN BATERATUA 2011ko PFEZ	Biztanle kopurua			Aitorpen kop.		Aitorpenak biztanleko (%)	
	ELGETA			659		58,8	
	ELGETA	ELGETA		2.TALDEA	GIPUZKOA	DIFERENTZIA	INDIZEA
KONTZEPTUAK	GUZTIRA	BATEZ BEST.	BIZTANLEKO	BIZTANLEKO	BIZTANLEKO	BIZTANLEKO	BIZTANLEKO
	(1)	(2)	(3)	(4)	(5)	(6) = (3) - (5)	(Gipuzkoa=100)
<b>ERRENTA ITURRIAK</b>							
1. Lana	13.431.852	20.382	11.993	10.847	11.261	732	106,5
2. Kapital higikorra	1.136.311	1.724	1.015	757	940	74	107,9
3. Kapital higiezina	280.524	426	250	214	357	-107	70,1
4. Jarduera ekonomikoak	985.172	1.495	880	715	784	96	112,2
5. Ondare irabazi eta galerak	80.753	123	72	122	265	-193	27,2
6. Errenta egozpenak	0	0	0	0	1	-1	0,0
<b>7. OINARRI EZARGARRIA (1+2+3+4+5+6)</b>	<b>15.914.612</b>	<b>24.150</b>	<b>14.209</b>	<b>12.654</b>	<b>13.608</b>	<b>601</b>	<b>104,4</b>
<b>MURRIZPENAK</b>							
8. Mutualitatei, pensio planei eta BGAEei egindako ekarpenak	1.029.938	1.563	920	733	690	229	133,2
9. Balera tributatzeagatik	412.346	626	368	424	422	-54	87,2
10. Beste murrizpen batzuk	16.003	24	14	23	47	-33	30,4
11. MURRIZPENAK, GUZTIRA (8+9+10)	1.458.287	2.213	1.302	1.180	1.159	143	112,3
<b>12. OINARRI LIKIDAGARRIA (7-11)</b>	<b>14.456.325</b>	<b>21.937</b>	<b>12.907</b>	<b>11.474</b>	<b>12.449</b>	<b>459</b>	<b>103,7</b>
<b>13. KUOTA OSOA</b>	<b>3.662.220</b>	<b>5.557</b>	<b>3.270</b>	<b>2.904</b>	<b>3.226</b>	<b>44</b>	<b>101,4</b>
<b>KENKARIAK</b>							
14. Orokorra eta pizgarria	974.551	1.479	870	817	823	47	105,7
15. Ondorengo ahaideak	156.306	237	140	161	147	-7	95,0
16. Aurreko ahaideak	1.596	2	1	2	1	0	150,2
17. Minusbaliatuak eta menpekotasuna	62.527	95	56	81	78	-22	71,4
18. 65 urteko gorako adina	64.967	99	58	54	66	-8	87,9
19. Ohiko etxebizitza errentan hartzea	11.489	17	10	18	35	-25	29,3
20. Ohiko etxebizitza erostea	288.561	438	258	201	171	86	150,4
21. Ezarpen bikoitza	913	1	1	0	1	-1	58,3
22. Sindikatuen kuotengatik	7.516	11	7	5	5	2	140,6
23. Jarduera ekonomikoak sustatzea	0	0	0	2	1	-1	0,0
24. Dohaintzak	3.742	6	3	5	8	-5	42,5
25. Beste kenkari batzuk	4.132	6	4	17	16	-12	23,4
<b>26. KENKARIAK, GUZTIRA (14+15+...+25)</b>	<b>1.576.300</b>	<b>2.392</b>	<b>1.407</b>	<b>1.363</b>	<b>1.352</b>	<b>55</b>	<b>104,1</b>
<b>27. KUOTA LIKIDOA</b>	<b>2.225.982</b>	<b>3.378</b>	<b>1.987</b>	<b>1.728</b>	<b>2.058</b>	<b>-70</b>	<b>96,6</b>
<b>KONTURAKO ORDAINKETAK</b>							
28. Lana	2.241.466	3.401	2.001	1.797	1.977	24	101,2
29. Kapital higikorra	229.496	348	205	153	192	13	106,8
30. Kapital higiezina	35.879	54	32	27	48	-16	66,5
31. Jarduera ekonomikoak	161.045	244	144	108	136	8	105,5
32. Inbertsio kolektiboko erakundeak	1.914	3	2	2	4	-3	39,5
33. Gainontzeko atxikipenak eta konturako ordainketak	25	0	0	-3	-3	3	-0,8
<b>34. KONTURAKO ORDAINKETAK, GUZTIRA (28+29+...+33)</b>	<b>2.669.825</b>	<b>4.051</b>	<b>2.384</b>	<b>2.085</b>	<b>2.355</b>	<b>29</b>	<b>101,2</b>
<b>35. KUOTA DIFERENTZIALA (27-34)</b>	<b>-443.843</b>	<b>-674</b>	<b>-396</b>	<b>-357</b>	<b>-297</b>	<b>-99</b>	<b>133,4</b>
<b>ERRENTAREN EGITURA (%)</b>							
36. Lana (1 / 7)	84,4			85,7	82,8	1,6	102,0
37. Kapital higikorra eta higiezina ((2+3) / 7)	8,9			7,7	9,5	-0,6	93,4
38. Jarduera ekonomikoak (4 / 7)	6,2			5,6	5,8	0,4	107,4
39. Mutualitateak, pensio planak eta BGAEak (8 / 7)	6,5			5,8	5,1	1,4	127,6
40. Oinarri likidagarria (12 / 7)	90,8			90,7	91,5	-0,6	99,3
<b>KARGA TASAK (%)</b>							
41. Batez besteko karga tasa (13 / 12)	25,3			25,3	25,9	-0,6	97,8
42. Karga tasa efektiboa (27 / 12)	15,4			15,1	16,5	-1,1	93,1
<b>DATUAK SEXUAREN ARABERA</b>							
43. Emakumezkoen oinarri likidagarria	5.043.569	18.543	9.220	7.941	9.088	132	101,5
44. Gizonezkoen oinarri likidagarria	9.412.756	24.322	16.427	14.807	15.952	475	103,0
45. Emakume-gizonen oin.likidagarrien arteko arraila (%)	46,4	23,8	43,9	46,4	43,0	0,8	102,0

Zenbatekoa eurotan

## 4.4. Udalerriak



## 5.- AITORPEN KOPURUAREN BANAKETA



## 6.- AITORPEN KOPURUAREN BANAKETA

	ELGETA		2.TALDEA %	GIPUZKOA %	DIFERENTZIA (5)= (2)-(4)
	Kopurua (1)	% (2)			
<b>A. OINARRI LIKIDAGARRIAREN TARTEAK</b>					
1- 8.723,00raino	109	16,5	19,9	20,0	-3,5
2- 8.723,00 - 15.562,00	141	21,4	19,3	20,0	1,4
3- 15.562,00 - 21.970,00	129	19,6	21,2	20,0	-0,4
4- 21.970,00 - 31.287,00	158	24,0	21,7	20,0	4,0
5- 31.287,00tik gora	122	18,5	17,9	20,0	-1,5
<b>B. MODALITATEA</b>					
Mekanizatua	182	27,6	26,0	26,7	1,0
Berretsia	329	49,9	51,9	49,1	0,8
Telematikoak eta Papera	148	22,5	22,1	24,2	-1,8
<b>C. AITORPEN MOTA</b>					
Familia unitatean sartu gabek	275	41,7	38,9	39,1	2,7
Batera	110	16,7	21,1	20,7	-4,1
Banaka	274	41,6	40,0	40,2	1,4
<b>D. ERRENTA ITURRIAREN ARABERA</b>					
Lana	568	86,2	84,8	84,1	2,1
Jarduerak	52	7,9	7,8	7,6	0,3
Kapitala	31	4,7	6,5	7,3	-2,6
Mistoak	8	1,2	0,9	0,9	0,3
<b>E. KUOTA OSOAREN %0,7AREN ESLEIPENA</b>					
Zehaztu gabek	49	7,4	9,5	8,5	-1,1
Eliza Katolikoa	72	10,9	14,7	16,9	-6,0
Gizarte xedeak	454	68,9	62,0	61,4	7,5
Biak	84	12,7	13,8	13,1	-0,4
<b>F. AITORPENAK SEXUAREN ARABERA</b>					
Emakumezkoen aitortpenak	272	41,3	41,4	44,4	-3,1
Gizonezkoen aitortpenak	387	58,7	58,6	55,6	3,1

## 4.4. Udalerriak

Biztanle kopurua

Aitorpen kop.

Aitorpenak biztanleko (%)

## 1. AITORPEN BATERATUA 2011ko PFEZ

ELGOIBAR

11.438

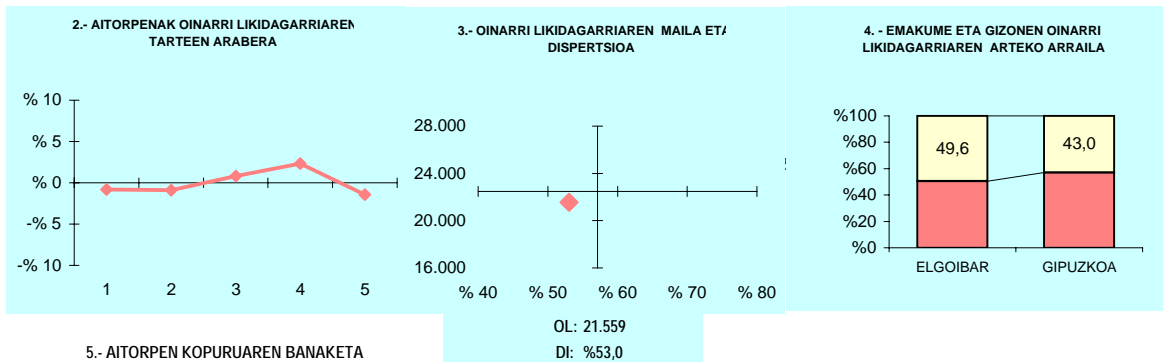
6.347

55,5

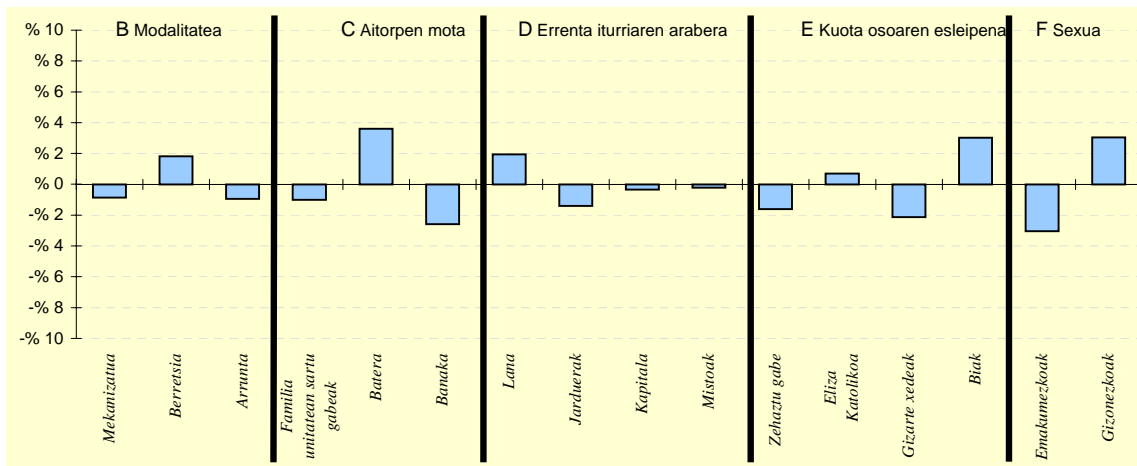
KONTZEPTUAK	ELGOIBAR			4.TALDEA	GIPUZKOA	DIFERENTZIA	INDIZEA
	GUZTIRA (1)	BATEZ BEST. (2)	BIZTANLEKO (3)	BIZTANLEKO (4)	BIZTANLEKO (5)	BIZTANLEKO (6) = (3) - (5)	BIZTANLEKO (Gipuzkoa=100)
<b>ERRENTA ITURRIAK</b>							
1. Lana	131.669.490	20.745	11.512	11.000	11.261	251	102,2
2. Kapital higikorra	8.455.113	1.332	739	823	940	-201	78,6
3. Kapital higiezina	3.120.434	492	273	283	357	-85	76,3
4. Jarduera ekonomikoak	6.283.242	990	549	673	784	-235	70,1
5. Ondare irabazi eta galerak	2.013.158	317	176	250	265	-89	66,4
6. Errenta egozpenak	0	0	0	0	1	-1	0,0
<b>7. OINARRI EZARGARRIA (1+2+3+4+5+6)</b>	<b>151.541.437</b>	<b>23.876</b>	<b>13.249</b>	<b>13.030</b>	<b>13.608</b>	<b>-359</b>	<b>97,4</b>
<b>MURRIZPENAK</b>							
8. Mutualitatei, pensio planei eta BGAEei egindako ekarpenak	8.549.375	1.347	747	697	690	57	108,3
9. Balera tributatzeagatik	5.744.493	905	502	449	422	80	118,9
10. Beste murrizpen batzuk	412.272	65	36	32	47	-11	76,7
11. MURRIZPENAK, GUZTIRA (8+9+10)	14.706.140	2.317	1.286	1.178	1.159	126	110,9
<b>12. OINARRI LIKIDAGARRIA (7-11)</b>	<b>136.835.297</b>	<b>21.559</b>	<b>11.963</b>	<b>11.852</b>	<b>12.449</b>	<b>-486</b>	<b>96,1</b>
<b>13. KUOTA OSOA</b>	<b>35.154.708</b>	<b>5.539</b>	<b>3.074</b>	<b>3.019</b>	<b>3.226</b>	<b>-152</b>	<b>95,3</b>
<b>KENKARIAK</b>							
14. Orokorra eta pizgarria	9.372.956	1.477	819	821	823	-4	99,5
15. Ondorengo ahaideak	1.647.221	260	144	151	147	-3	98,1
16. Aurreko ahaideak	10.772	2	1	1	1	-0	99,3
17. Minusbaliatuak eta menpekotasuna	1.032.295	163	90	83	78	12	115,4
18. 65 urteik gorako adina	836.364	132	73	66	66	7	110,7
19. Ohiko etxebizitza errentan hartzea	214.369	34	19	26	35	-16	53,6
20. Ohiko etxebizitza erostea	2.379.991	375	208	174	171	37	121,5
21. Ezarpen bikoitza	4.230	1	0	0	1	-1	26,4
22. Sindikatuen kuotengatik	55.528	9	5	5	5	0	101,7
23. Jarduera ekonomikoak sustatzea	20.095	3	2	1	1	1	185,0
24. Dohaintzak	48.071	8	4	6	8	-4	53,5
25. Beste kenkari batzuk	51.108	8	4	16	16	-11	28,4
<b>26. KENKARIAK, GUZTIRA (14+15+...+25)</b>	<b>15.673.000</b>	<b>2.469</b>	<b>1.370</b>	<b>1.349</b>	<b>1.352</b>	<b>18</b>	<b>101,3</b>
<b>27. KUOTA LIKIDOA</b>	<b>21.462.371</b>	<b>3.381</b>	<b>1.876</b>	<b>1.856</b>	<b>2.058</b>	<b>-181</b>	<b>91,2</b>
<b>KONTURAKO ORDAINKETAK</b>							
28. Lana	22.549.387	3.553	1.971	1.860	1.977	-5	99,7
29. Kapital higikorra	1.749.293	276	153	168	192	-39	79,7
30. Kapital higiezina	441.792	70	39	39	48	-10	80,2
31. Jarduera ekonomikoak	1.057.097	167	92	111	136	-44	67,8
32. Inbertsio kolektiboko erakundeak	36.617	6	3	2	4	-1	74,0
33. Gainontzeko atxikipenak eta konturako ordainketak	-10.533	-2	-1	-3	-3	2	33,5
<b>34. KONTURAKO ORDAINKETAK, GUZTIRA (28+29+...+33)</b>	<b>25.823.653</b>	<b>4.069</b>	<b>2.258</b>	<b>2.178</b>	<b>2.355</b>	<b>-97</b>	<b>95,9</b>
<b>35. KUOTA DIFERENTZIALA (27-34)</b>	<b>-4.361.282</b>	<b>-687</b>	<b>-381</b>	<b>-322</b>	<b>-297</b>	<b>-84</b>	<b>128,4</b>
<b>ERRENTAREN EGITURA (%)</b>							
36. Lana (1 / 7)	86,9			84,4	82,8	4,1	105,0
37. Kapital higikorra eta higiezina ((2+3) / 7)	7,6			8,5	9,5	-1,9	80,1
38. Jarduera ekonomikoak (4 / 7)	4,1			5,2	5,8	-1,6	72,0
39. Mutualitateak, pensio planak eta BGAEak (8 / 7)	5,6			5,3	5,1	0,6	111,2
40. Oinarri likidagarria (12 / 7)	90,3			91,0	91,5	-1,2	98,7
<b>KARGA TASAK (%)</b>							
41. Batez besteko karga tasa (13 / 12)	25,7			25,5	25,9	-0,2	99,1
42. Karga tasa efektiboa (27 / 12)	15,7			15,7	16,5	-0,8	94,9
<b>DATUAK SEXUAREN ARABERA</b>							
43. Emakumezkoen oinarri likidagarria	46.078.317	17.547	8.029	8.337	9.088	-1.059	88,3
44. Gizonezkoen oinarri likidagarria	90.756.981	24.390	15.925	15.447	15.952	-27	99,8
45. Emakume-gizonen oin.likidagarrien arteko arraila (%)	49,2	28,1	49,6	46,0	43,0	6,6	115,2

Zenbatekoa eurotan

## 4.4. Udalerriak



## 5.- AITORPEN KOPURUAREN BANAKETA



## 6.- AITORPEN KOPURUAREN BANAKETA

	ELGOIBAR		4.TALDEA %	GIPUZKOA %	DIFERENTZIA (5)= (2)-(4)
	Kopurua (1)	% (2)			
<b>A. OINARRI LIKIDAGARRIAREN TARTEAK</b>					
1- 8.723,00raino	1.217	19,2	19,9	20,0	-0,8
2- 8.723,00 - 15.562,00	1.213	19,1	19,8	20,0	-0,9
3- 15.562,00 - 21.970,00	1.322	20,8	21,1	20,0	0,8
4- 21.970,00 - 31.287,00	1.417	22,3	21,0	20,0	2,3
5- 31.287,00tik gora	1.178	18,6	18,2	20,0	-1,4
<b>B. MODALITATEA</b>					
Mekanizatua	1.637	25,8	26,7	26,7	-0,9
Berretsia	3.232	50,9	51,8	49,1	1,8
Telematikoak eta Papera	1.478	23,3	21,5	24,2	-0,9
<b>C. AITORPEN MOTA</b>					
Familia unitatean sartu gabeak	2.415	38,0	38,1	39,1	-1,0
Batera	1.545	24,3	22,1	20,7	3,6
Banaka	2.387	37,6	39,7	40,2	-2,6
<b>D. ERRENTA ITURRIAREN ARABERA</b>					
Lana	5.461	86,0	84,9	84,1	1,9
Jarduerak	395	6,2	7,2	7,6	-1,4
Kapitala	445	7,0	7,0	7,3	-0,3
Mistoak	46	0,7	0,9	0,9	-0,2
<b>E. KUOTA OSOAREN %0,7AREN ESLEIPENA</b>					
Zehaztu gabeak	440	6,9	7,7	8,5	-1,6
Eliza Katolikoa	1.118	17,6	15,9	16,9	0,7
Gizarte xedeak	3.763	59,3	62,6	61,4	-2,1
Biak	1.026	16,2	13,7	13,1	3,0
<b>F. AITORPENAK SEXUAREN ARABERA</b>					
Emakumezkoen aitorpenak	2.626	41,4	43,1	44,4	-3,0
Gizonezkoen aitorpenak	3.721	58,6	56,9	55,6	3,0

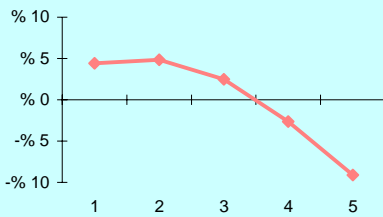
## 4.4. Udalerriak

1. AITORPEN BATERATUA 2011ko PFEZ	Biztanle kopurua			Aitorpen kop.	Aitorpenak biztanleko (%)		
	ERRETERIA			21.436	54,5		
KONTZEPTUAK	ERRETERIA			5.TALDEA	GIPUZKOA	DIFERENTZIA	INDIZEA
	GUZTIRA (1)	BATEZ BEST. (2)	BIZTANLEKO (3)	BIZTANLEKO (4)	BIZTANLEKO (5)	BIZTANLEKO (6) = (3) - (5)	BIZTANLEKO (Gipuzkoa=100)
<b>ERRENTA ITURRIAK</b>							
1. Lana	362.886.998	16.929	9.228	10.190	11.261	-2.033	81,9
2. Kapital higikorra	13.685.326	638	348	698	940	-592	37,0
3. Kapital higiezina	6.535.793	305	166	290	357	-191	46,5
4. Jarduera ekonomikoak	22.638.344	1.056	576	706	784	-208	73,4
5. Ondare irabazi eta galerak	3.762.105	176	96	171	265	-169	36,1
6. Errenta egozpenak	0	0	0	0	1	-1	0,0
7. OINARRI EZARGARRIA (1+2+3+4+5+6)	409.508.566	19.104	10.414	12.055	13.608	-3.195	76,5
<b>MURRIZPENAK</b>							
8. Mutualitatei, pensio planei eta BGAEei egindako ekarpenak	18.197.747	849	463	591	690	-227	67,0
9. Balera tributatzeagatik	19.179.212	895	488	448	422	65	115,5
10. Beste murrizpen batzuk	667.226	31	17	38	47	-30	36,1
11. MURRIZPENAK, GUZTIRA (8+9+10)	38.044.185	1.775	967	1.077	1.159	-192	83,4
12. OINARRI LIKIDAGARRIA (7-11)	371.464.381	17.329	9.446	10.978	12.449	-3.003	75,9
13. KUOTA OSOA	92.203.310	4.301	2.345	2.801	3.226	-881	72,7
<b>KENKARIAK</b>							
14. Orokorra eta pizgarria	32.666.431	1.524	831	816	823	7	100,9
15. Ondorengo ahaideak	5.291.253	247	135	140	147	-12	91,6
16. Aurreko ahaideak	31.211	1	1	1	1	-0	83,7
17. Minusbaliatuak eta menpekotasuna	3.197.716	149	81	76	78	3	104,0
18. 65 urteik gorako adina	2.655.142	124	68	67	66	1	102,3
19. Ohiko etxebizitza errentan hartzea	1.124.602	52	29	31	35	-6	81,8
20. Ohiko etxebizitza erostea	6.341.258	296	161	159	171	-10	94,2
21. Ezarpen bikoitza	6.977	0	0	1	1	-1	12,7
22. Sindikatuen kuotengatik	208.750	10	5	5	5	1	111,2
23. Jarduera ekonomikoak sustatzea	13.476	1	0	1	1	-1	36,1
24. Dohaintzak	133.694	6	3	6	8	-4	43,3
25. Beste kenkari batzuk	93.683	4	2	16	16	-13	15,1
26. KENKARIAK, GUZTIRA (14+15+...+25)	51.764.193	2.415	1.316	1.319	1.352	-36	97,3
27. KUOTA LIKIDOA	48.455.171	2.260	1.232	1.678	2.058	-826	59,9
<b>KONTURAKO ORDAINKETAK</b>							
28. Lana	54.527.220	2.544	1.387	1.667	1.977	-590	70,1
29. Kapital higikorra	2.806.735	131	71	144	192	-121	37,2
30. Kapital higiezina	601.861	28	15	38	48	-33	31,8
31. Jarduera ekonomikoak	3.410.227	159	87	115	136	-50	63,6
32. Inbertsio kolektiboko erakundeak	58.408	3	1	3	4	-3	34,3
33. Gainontzeko atxikipenak eta konturako ordainketak	-23.916	-1	-1	-2	-3	2	22,1
34. KONTURAKO ORDAINKETAK, GUZTIRA (28+29+...+33)	61.380.535	2.863	1.561	1.964	2.355	-794	66,3
35. KUOTA DIFERENTZIALA (27-34)	-12.925.364	-603	-329	-285	-297	-32	110,7
<b>ERRENTAREN EGITURA (%)</b>							
36. Lana (1 / 7)	88,6			84,5	82,8	5,9	107,1
37. Kapital higikorra eta higiezina ((2+3) / 7)	4,9			8,2	9,5	-4,6	51,8
38. Jarduera ekonomikoak (4 / 7)	5,5			5,9	5,8	-0,2	95,9
39. Mutualitateak, pensio planak eta BGAEak (8 / 7)	4,4			4,9	5,1	-0,6	87,6
40. Oinarri likidagarria (12 / 7)	90,7			91,1	91,5	-0,8	99,2
<b>KARGA TASAK (%)</b>							
41. Batez besteko karga tasa (13 / 12)	24,8			25,5	25,9	-1,1	95,8
42. Karga tasa efektiboa (27 / 12)	13,0			15,3	16,5	-3,5	78,9
<b>DATUAK SEXUAREN ARABERA</b>							
43. Emakumezkoen oinarri likidagarria	132.060.264	14.109	6.545	7.852	9.088	-2.544	72,0
44. Gizonezkoen oinarri likidagarria	239.404.117	19.825	12.504	14.243	15.952	-3.448	78,4
45. Emakume-gizonen oin.likidagarrien arteko arraila (%)	44,8	28,8	47,7	44,9	43,0	4,6	110,8

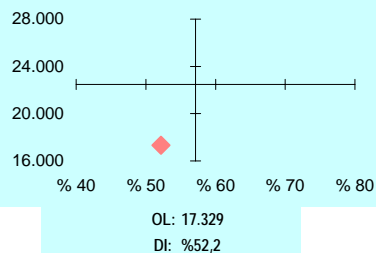
Zenbatekoa eurotan

## 4.4. Udalerriak

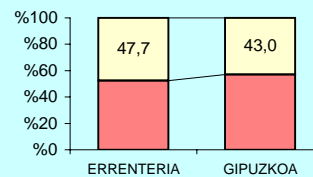
2.- AITORPENAK OINARRI LIKIDAGARRIAREN TARTEEN ARABERA



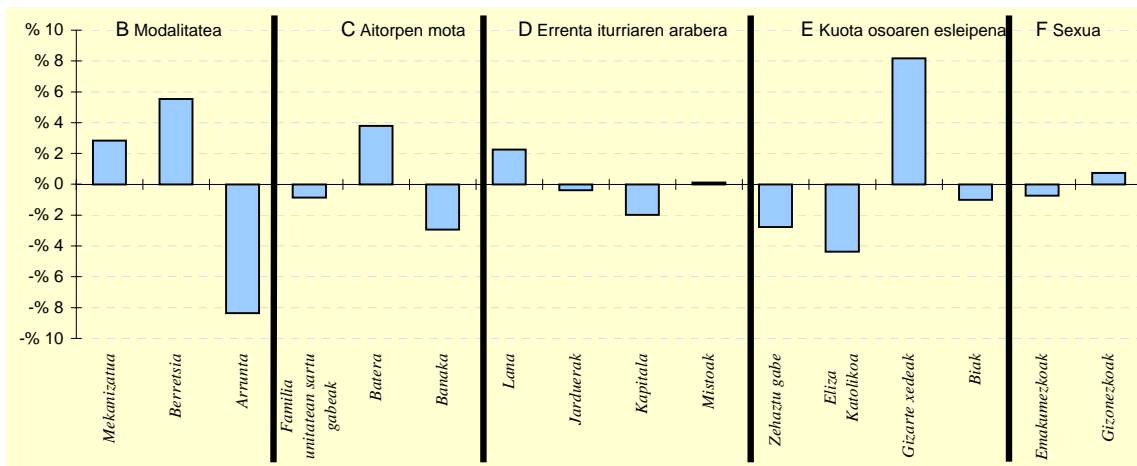
3.- OINARRI LIKIDAGARRIAREN MAILA ET/ DISPERSIOA



4.- EMAKUME ETA GIZONEN OINARRI LIKIDAGARRIAREN ARTEKO ARRAILA



5.- AITORPEN KOPURUAREN BANAKETA



6.- AITORPEN KOPURUAREN BANAKETA

	ERRETERIA		5.TALDEA %	GIPUZKOA %	DIFERENTZIA (5)= (2)-(4)
	Kopurua (1)	% (2)			
<b>A. OINARRI LIKIDAGARRIAREN TARTEAK</b>					
1- 8.723,00raino	5.234	24,4	22,0	20,0	4,4
2- 8.723,00 - 15.562,00	5.323	24,8	21,9	20,0	4,8
3- 15.562,00 - 21.970,00	4.822	22,5	21,0	20,0	2,5
4- 21.970,00 - 31.287,00	3.725	17,4	19,2	20,0	-2,6
5- 31.287,00tik gora	2.332	10,9	16,0	20,0	-9,1
<b>B. MODALITATEA</b>					
Mekanizatua	6.322	29,5	25,9	26,7	2,8
Berretsia	11.714	54,6	51,2	49,1	5,5
Telematikoak eta Papera	3.400	15,9	23,0	24,2	-8,4
<b>C. AITORPEN MOTA</b>					
Familia unitatean sartu gabek	8.189	38,2	37,8	39,1	-0,9
Batera	5.259	24,5	22,5	20,7	3,8
Banaka	7.988	37,3	39,7	40,2	-2,9
<b>D. ERRENTA ITURRIAREN ARABERA</b>					
Lana	18.510	86,4	84,7	84,1	2,3
Jarduerak	1.552	7,2	7,4	7,6	-0,4
Kapitala	1.150	5,4	6,9	7,3	-2,0
Mistoak	224	1,0	1,0	0,9	0,1
<b>E. KUOTA OSOAREN %0,7AREN ESLEIPENA</b>					
Zehaztu gabek	1.236	5,8	8,0	8,5	-2,8
Eliza Katolikoa	2.689	12,5	15,7	16,9	-4,4
Gizarte xedeak	14.913	69,6	63,9	61,4	8,2
Biak	2.598	12,1	12,4	13,1	-1,0
<b>F. AITORPENAK SEXUAREN ARABERA</b>					
Emakumezkoen aitorpenak	9.360	43,7	43,8	44,4	-0,7
Gizonezkoen aitorpenak	12.076	56,3	56,2	55,6	0,7

## 4.4. Udalerriak

Biztanle kopurua

Aitorpen kop.

Aitorpenak biztanleko (%)

## 1. AITORPEN BATERATUA 2011ko PFEZ

ERREZIL

617

272

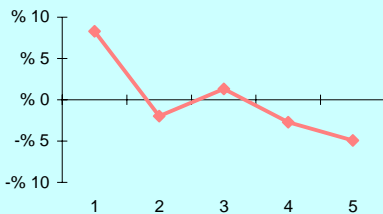
44,1

KONTZEPTUAK	ERREZIL			1.TALDEA	GIPUZKOA	DIFERENTZIA	INDIZEA
	GUZTIRA (1)	BATEZ BEST. (2)	BIZTANLEKO (3)	BIZTANLEKO (4)	BIZTANLEKO (5)	BIZTANLEKO (6) = (3) - (5)	BIZTANLEKO (Gipuzkoa=100)
<b>ERRENTA ITURRIAK</b>							
1. Lana	4.528.129	16.648	7.339	10.025	11.261	-3.922	65,2
2. Kapital higikorra	274.512	1.009	445	779	940	-495	47,3
3. Kapital higiezina	102.308	376	166	256	357	-192	46,4
4. Jarduera ekonomikoak	601.260	2.211	974	801	784	190	124,3
5. Ondare irabazi eta galerak	8.939	33	14	157	265	-250	5,5
6. Errenta egozpenak	0	0	0	0	1	-1	0,0
<b>7. OINARRI EZARGARRIA (1+2+3+4+5+6)</b>	<b>5.515.148</b>	<b>20.276</b>	<b>8.939</b>	<b>12.017</b>	<b>13.608</b>	<b>-4.670</b>	<b>65,7</b>
<b>MURRIZPENAK</b>							
8. Mutualitatei, pensio planei eta BGAEei egindako ekarpenak	343.663	1.263	557	728	690	-133	80,7
9. Balera tributatzeagatik	300.283	1.104	487	415	422	64	115,3
10. Beste murrizpen batzuk	71	0	0	26	47	-47	0,2
11. MURRIZPENAK, GUZTIRA (8+9+10)	644.017	2.368	1.044	1.169	1.159	-116	90,0
<b>12. OINARRI LIKIDAGARRIA (7-11)</b>	<b>4.871.131</b>	<b>17.909</b>	<b>7.895</b>	<b>10.848</b>	<b>12.449</b>	<b>-4.554</b>	<b>63,4</b>
<b>13. KUOTA OSOA</b>	<b>1.222.243</b>	<b>4.494</b>	<b>1.981</b>	<b>2.755</b>	<b>3.226</b>	<b>-1.245</b>	<b>61,4</b>
<b>KENKARIAK</b>							
14. Orokorra eta pizgarria	411.214	1.512	666	772	823	-157	80,9
15. Ondorengo ahaideak	107.228	394	174	169	147	27	118,4
16. Aurreko ahaideak	1.197	4	2	2	1	1	204,5
17. Minusbaliatuak eta menpekotasuna	46.589	171	76	86	78	-3	96,6
18. 65 urteik gorako adina	21.937	81	36	52	66	-30	53,9
19. Ohiko etxebizitza errentan hartzea	0	0	0	7	35	-35	0,0
20. Ohiko etxebizitza erostea	59.836	220	97	169	171	-74	56,6
21. Ezarpen bikoitza	100	0	0	1	1	-1	11,6
22. Sindikatuen kuotengatik	1.319	5	2	4	5	-3	44,8
23. Jarduera ekonomikoak sustatzea	0	0	0	1	1	-1	0,0
24. Dohaintzak	483	2	1	3	8	-7	10,0
25. Beste kenkari batzuk	3.006	11	5	19	16	-11	31,0
<b>26. KENKARIAK, GUZTIRA (14+15+...+25)</b>	<b>652.909</b>	<b>2.400</b>	<b>1.058</b>	<b>1.286</b>	<b>1.352</b>	<b>-294</b>	<b>78,2</b>
<b>27. KUOTA LIKIDOA</b>	<b>677.484</b>	<b>2.491</b>	<b>1.098</b>	<b>1.667</b>	<b>2.058</b>	<b>-960</b>	<b>53,4</b>
<b>KONTURAKO ORDAINKETAK</b>							
28. Lana	687.934	2.529	1.115	1.715	1.977	-862	56,4
29. Kapital higikorra	67.223	247	109	155	192	-83	56,8
30. Kapital higiezina	18.309	67	30	36	48	-19	61,6
31. Jarduera ekonomikoak	85.321	314	138	127	136	2	101,5
32. Inbertsio kolektiboko erakundeak	17	0	0	2	4	-4	0,6
33. Gainontzeko atxikipenak eta konturako ordainketak	0	0	0	-5	-3	3	0,0
<b>34. KONTURAKO ORDAINKETAK, GUZTIRA (28+29+...+33)</b>	<b>858.804</b>	<b>3.157</b>	<b>1.392</b>	<b>2.030</b>	<b>2.355</b>	<b>-963</b>	<b>59,1</b>
<b>35. KUOTA DIFERENTZIALA (27-34)</b>	<b>-181.320</b>	<b>-667</b>	<b>-294</b>	<b>-363</b>	<b>-297</b>	<b>3</b>	<b>99,0</b>
<b>ERRENTAREN EGITURA (%)</b>							
36. Lana (1 / 7)	82,1			83,4	82,8	-0,6	99,2
37. Kapital higikorra eta higiezina ((2+3) / 7)	6,8			8,6	9,5	-2,7	71,6
38. Jarduera ekonomikoak (4 / 7)	10,9			6,7	5,8	5,1	189,2
39. Mutualitateak, pensio planak eta BGAEak (8 / 7)	6,2			6,1	5,1	1,2	122,9
40. Oinarri likidagarria (12 / 7)	88,3			90,3	91,5	-3,2	96,5
<b>KARGA TASAK (%)</b>							
41. Batez besteko karga tasa (13 / 12)	25,1			25,4	25,9	-0,8	96,8
42. Karga tasa efektiboa (27 / 12)	13,9			15,4	16,5	-2,6	84,1
<b>DATUAK SEXUAREN ARABERA</b>							
43. Emakumezkoen oinarri likidagarria	1.229.614	13.081	4.240	7.076	9.088	-4.848	46,7
44. Gizonezkoen oinarri likidagarria	3.641.517	20.458	11.136	14.228	15.952	-4.816	69,8
45. Emakume-gizonen oin.likidagarrien arteko arraila (%)	66,2	36,1	61,9	50,3	43,0	18,9	143,9

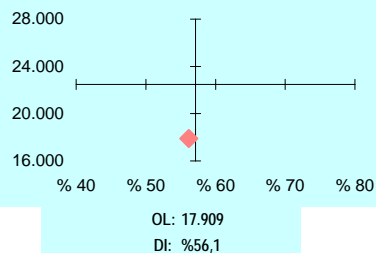
Zenbatekoa eurotan

## 4.4. Udalerriak

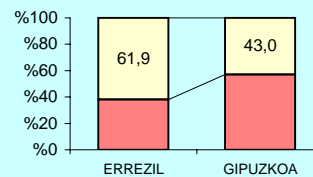
2.- AITORPENAK OINARRI LIKIDAGARRIAREN TARTEEN ARABERA



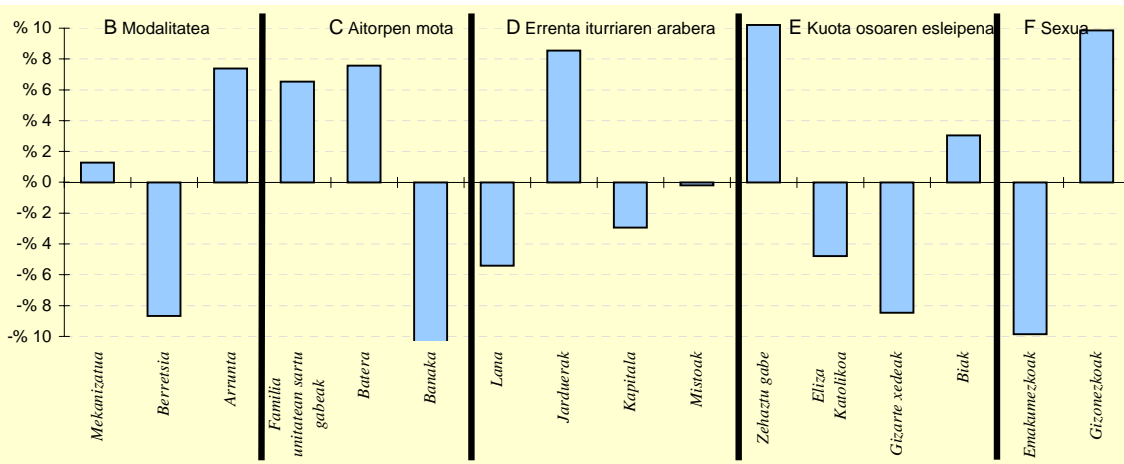
3.- OINARRI LIKIDAGARRIAREN MAILA ET/ DISPERSIOA



4.- EMAKUME ETA GIZONEN OINARRI LIKIDAGARRIAREN ARTEKO ARRAILA



5.- AITORPEN KOPURUAREN BANAKETA



6.- AITORPEN KOPURUAREN BANAKETA

	ERREZIL		1.TALDEA %	GIPUZKOA %	DIFERENTZIA (5)= (2)-(4)
	Kopurua (1)	% (2)			
<b>A. OINARRI LIKIDAGARRIAREN TARTEAK</b>					
1- 8.723,00raino	77	28,3	21,8	20,0	8,3
2- 8.723,00 - 15.562,00	49	18,0	19,4	20,0	-2,0
3- 15.562,00 - 21.970,00	58	21,3	19,4	20,0	1,3
4- 21.970,00 - 31.287,00	47	17,3	20,2	20,0	-2,7
5- 31.287,00tik gora	41	15,1	19,3	20,0	-4,9
<b>B. MODALITATEA</b>					
Mekanizatua	76	27,9	23,3	26,7	1,3
Berretsia	110	40,4	48,4	49,1	-8,7
Telematikoak eta Papera	86	31,6	28,3	24,2	7,4
<b>C. AITORPEN MOTA</b>					
Familia unitatean sartu gabekak	124	45,6	39,3	39,1	6,5
Batera	77	28,3	22,2	20,7	7,6
Banaka	71	26,1	38,5	40,2	-14,1
<b>D. ERRENTA ITURRIAREN ARABERA</b>					
Lana	214	78,7	81,5	84,1	-5,4
Jarduerak	44	16,2	9,9	7,6	8,6
Kapitala	12	4,4	7,5	7,3	-2,9
Mistoak	2	0,7	1,0	0,9	-0,2
<b>E. KUOTA OSOAREN %0,7AREN ESLEIPENA</b>					
Zehaztu gabekak	51	18,8	15,2	8,5	10,2
Eliza Katolikoa	33	12,1	14,8	16,9	-4,8
Gizarte xedeak	144	52,9	58,1	61,4	-8,5
Biak	44	16,2	11,9	13,1	3,0
<b>F. AITORPENAK SEXUAREN ARABERA</b>					
Emakumezkoen aitorpenak	94	34,6	39,3	44,4	-9,9
Gizonezkoen aitorpenak	178	65,4	60,7	55,6	9,9

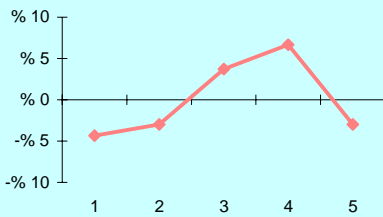
## 4.4. Udalerriak

1. AITORPEN BATERATUA 2011ko PFEZ	Biztanle kopurua			Aitorpen kop.	Aitorpenak biztanleko (%)		
	ESKORIATZA			2.506	61,8		
KONTZEPTUAK	ESKORIATZA			2.TALDEA	GIPUZKOA	DIFERENTZIA	INDIZEA
	GUZTIRA (1)	BATEZ BEST. (2)	BIZTANLEKO (3)	BIZTANLEKO (4)	BIZTANLEKO (5)	BIZTANLEKO (6) = (3) - (5)	BIZTANLEKO (Gipuzkoa=100)
<b>ERRENTA ITURRIAK</b>							
1. Lana	51.382.217	20.504	12.674	10.847	11.261	1.414	112,6
2. Kapital higikorra	4.647.728	1.855	1.146	757	940	206	121,9
3. Kapital higiezina	821.072	328	203	214	357	-155	56,7
4. Jarduera ekonomikoak	1.823.033	727	450	715	784	-334	57,4
5. Ondare irabazi eta galerak	273.963	109	68	122	265	-197	25,5
6. Errenta egozpenak	422	0	0	0	1	-1	16,0
<b>7. OINARRI EZARGARRIA (1+2+3+4+5+6)</b>	<b>58.948.435</b>	<b>23.523</b>	<b>14.541</b>	<b>12.654</b>	<b>13.608</b>	<b>933</b>	<b>106,9</b>
<b>MURRIZPENAK</b>							
8. Mutualitatei, pensio planei eta BGAEei egindako ekarpenak	3.997.526	1.595	986	733	690	296	142,9
9. Balera tributatzeagatik	1.624.211	648	401	424	422	-22	94,9
10. Beste murrizpen batzuk	40.601	16	10	23	47	-37	21,3
11. MURRIZPENAK, GUZTIRA (8+9+10)	5.662.338	2.260	1.397	1.180	1.159	237	120,5
<b>12. OINARRI LIKIDAGARRIA (7-11)</b>	<b>53.286.097</b>	<b>21.263</b>	<b>13.144</b>	<b>11.474</b>	<b>12.449</b>	<b>695</b>	<b>105,6</b>
<b>13. KUOTA OSOA</b>	<b>13.200.070</b>	<b>5.267</b>	<b>3.256</b>	<b>2.904</b>	<b>3.226</b>	<b>30</b>	<b>100,9</b>
<b>KENKARIAK</b>							
14. Orokorra eta pizgarria	3.642.260	1.453	898	817	823	75	109,1
15. Ondorengo ahaideak	592.987	237	146	161	147	-1	99,6
16. Aurreko ahaideak	6.917	3	2	2	1	1	179,8
17. Minusbaliatuak eta menpekotasuna	357.204	143	88	81	78	10	112,7
18. 65 urteik gorako adina	264.658	106	65	54	66	-1	98,9
19. Ohiko etxebizitza errentan hartzea	60.371	24	15	18	35	-20	42,6
20. Ohiko etxebizitza erostea	790.920	316	195	201	171	24	113,9
21. Ezarpen bikoitza	1.850	1	0	0	1	-1	32,6
22. Sindikatuen kuotengatik	16.535	7	4	5	5	-1	85,4
23. Jarduera ekonomikoak sustatzea	8.455	3	2	2	1	1	219,6
24. Dohaintzak	19.690	8	5	5	8	-3	61,8
25. Beste kenkari batzuk	64.555	26	16	17	16	0	101,2
26. KENKARIAK, GUZTIRA (14+15+...+25)	5.826.402	2.325	1.437	1.363	1.352	85	106,3
<b>27. KUOTA LIKIDOA</b>	<b>7.964.697</b>	<b>3.178</b>	<b>1.965</b>	<b>1.728</b>	<b>2.058</b>	<b>-93</b>	<b>95,5</b>
<b>KONTURAKO ORDAINKETAK</b>							
28. Lana	7.376.743	2.944	1.820	1.797	1.977	-157	92,0
29. Kapital higikorra	920.047	367	227	153	192	35	118,2
30. Kapital higiezina	107.223	43	26	27	48	-22	54,9
31. Jarduera ekonomikoak	278.769	111	69	108	136	-68	50,5
32. Inbertsio kolektiboko erakundeak	5.065	2	1	2	4	-3	28,9
33. Gaintzeko atxikipenak eta konturako ordainketak	-32.714	-13	-8	-3	-3	-5	293,7
34. KONTURAKO ORDAINKETAK, GUZTIRA (28+29+...+33)	8.655.133	3.454	2.135	2.085	2.355	-220	90,7
<b>35. KUOTA DIFERENTZIALA (27-34)</b>	<b>-690.436</b>	<b>-276</b>	<b>-170</b>	<b>-357</b>	<b>-297</b>	<b>127</b>	<b>57,3</b>
<b>ERRENTAREN EGITURA (%)</b>							
36. Lana (1 / 7)	87,2			85,7	82,8	4,4	105,3
37. Kapital higikorra eta higiezina ((2+3) / 7)	9,3			7,7	9,5	-0,3	97,3
38. Jarduera ekonomikoak (4 / 7)	3,1			5,6	5,8	-2,7	53,7
39. Mutualitateak, pensio planak eta BGAEak (8 / 7)	6,8			5,8	5,1	1,7	133,7
40. Oinarri likidagarria (12 / 7)	90,4			90,7	91,5	-1,1	98,8
<b>KARGA TASAK (%)</b>							
41. Batez besteko karga tasa (13 / 12)	24,8			25,3	25,9	-1,1	95,6
42. Karga tasa efektiboa (27 / 12)	14,9			15,1	16,5	-1,6	90,4
<b>DATUAK SEXUAREN ARABERA</b>							
43. Emakumezkoen oinarri likidagarria	19.841.707	18.578	10.077	7.941	9.088	989	110,9
44. Gizonezkoen oinarri likidagarria	33.444.391	23.258	16.040	14.807	15.952	89	100,6
45. Emakume-gizonen oin.likidagarrien arteko arraila (%)	40,7	20,1	37,2	46,4	43,0	-5,8	86,4

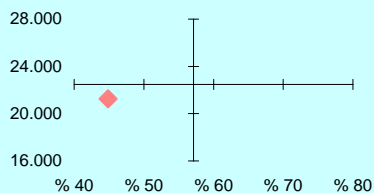
Zenbatekoa eurotan

## 4.4. Udalerriak

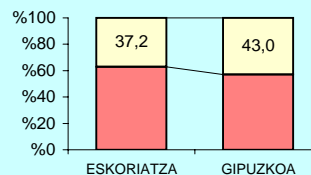
2.- AITORPENAK OINARRI LIKIDAGARRIAREN TARTEEN ARABERA



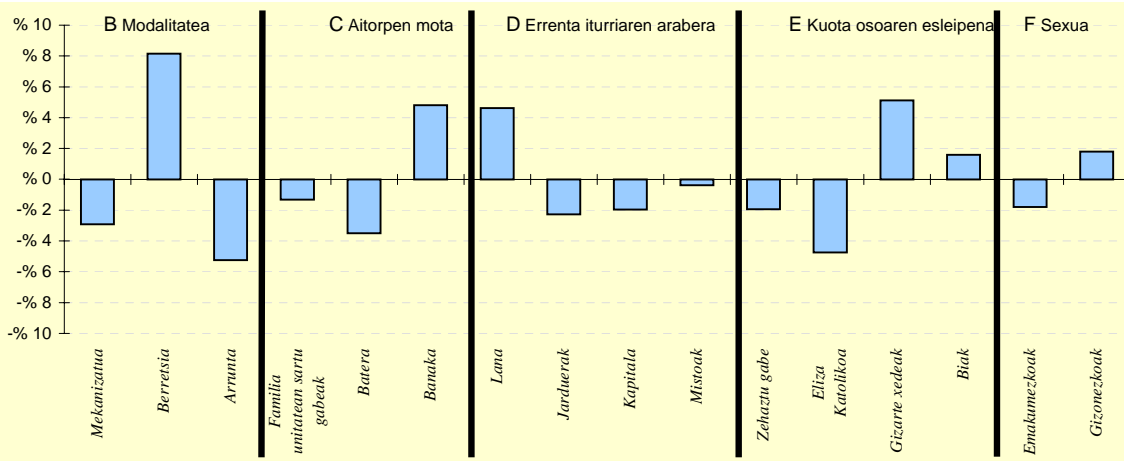
3.- OINARRI LIKIDAGARRIAREN MAILA ET/ DISPERSIOA



4. - EMAKUME ETA GIZONEN OINARRI LIKIDAGARRIAREN ARTEKO ARRAILA



5.- AITORPEN KOPURUAREN BANAKETA



6.- AITORPEN KOPURUAREN BANAKETA

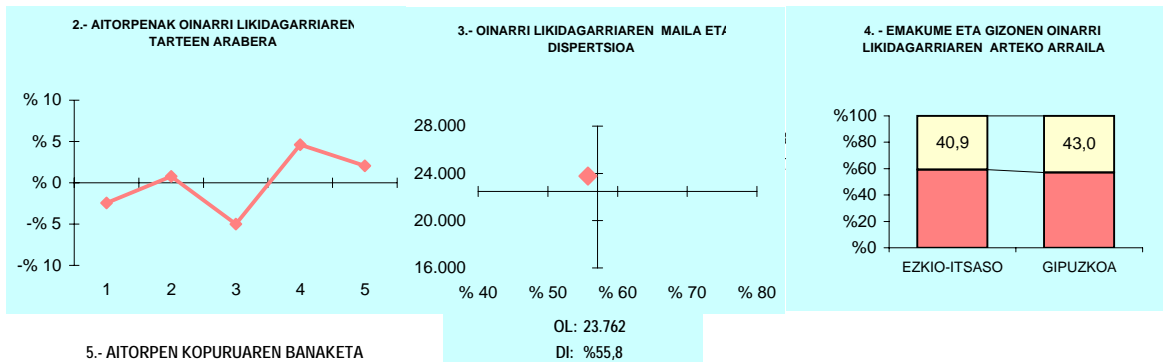
	ESKORIATZA		2.TALDEA %	GIPUZKOA %	DIFERENTZIA (5)= (2)-(4)
	Kopurua (1)	% (2)			
<b>A. OINARRI LIKIDAGARRIAREN TARTEAK</b>					
1- 8.723,00raino	392	15,6	19,9	20,0	-4,4
2- 8.723,00 - 15.562,00	426	17,0	19,3	20,0	-3,0
3- 15.562,00 - 21.970,00	594	23,7	21,2	20,0	3,7
4- 21.970,00 - 31.287,00	668	26,7	21,7	20,0	6,7
5- 31.287,00tik gora	426	17,0	17,9	20,0	-3,0
<b>B. MODALITATEA</b>					
Mekanizatua	595	23,7	26,0	26,7	-2,9
Berretsia	1.435	57,3	51,9	49,1	8,2
Telematikoak eta Papera	476	19,0	22,1	24,2	-5,2
<b>C. AITORPEN MOTA</b>					
Familia unitatean sartu gabeak	946	37,7	38,9	39,1	-1,3
Batera	432	17,2	21,1	20,7	-3,5
Banaka	1.128	45,0	40,0	40,2	4,8
<b>D. ERRENTA ITURRIAREN ARABERA</b>					
Lana	2.223	88,7	84,8	84,1	4,6
Jarduerak	134	5,3	7,8	7,6	-2,3
Kapitala	135	5,4	6,5	7,3	-2,0
Mistoak	14	0,6	0,9	0,9	-0,4
<b>E. KUOTA OSOAREN %0,7AREN ESLEIPENA</b>					
Zehaztu gabeak	165	6,6	9,5	8,5	-2,0
Eliza Katolikoa	305	12,2	14,7	16,9	-4,7
Gizarte xedeak	1.667	66,5	62,0	61,4	5,1
Biak	369	14,7	13,8	13,1	1,6
<b>F. AITORPENAK SEXUAREN ARABERA</b>					
Emakumezkoen aitorpenak	1.068	42,6	41,4	44,4	-1,8
Gizonezkoen aitorpenak	1.438	57,4	58,6	55,6	1,8

## 4.4. Udalerriak

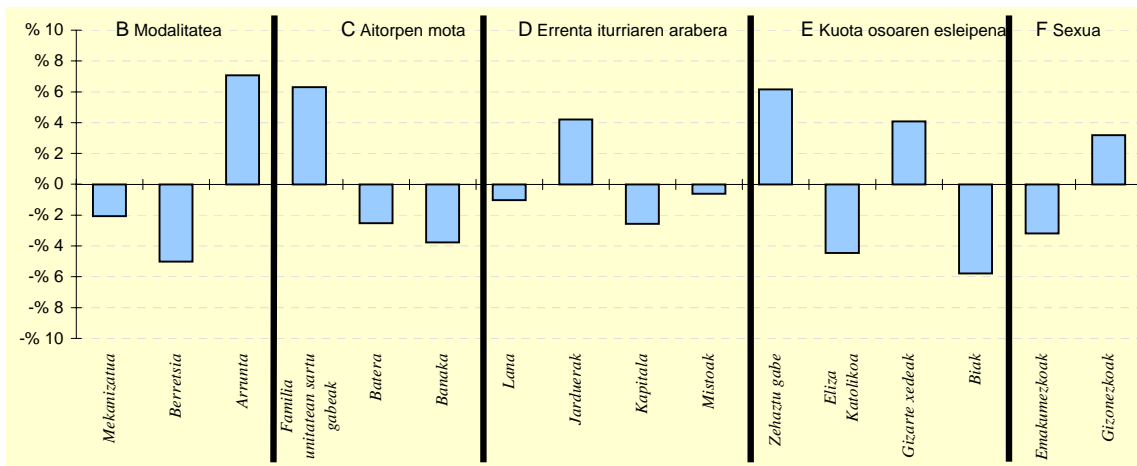
KONTZEPTUAK	Ezkio-itsaso			Aitorpen kop.		Aitorpenak biztanleko (%)	
	Ezkio-itsaso			1.TALDEA	GIPUZKOA	DIFERENTZIA	INDIZEA
	GUZTIRA (1)	BATEZ BEST. (2)	BIZTANLEKO (3)	BIZTANLEKO (4)	BIZTANLEKO (5)	BIZTANLEKO (6) = (3) - (5)	BIZTANLEKO (Gipuzkoa=100)
<b>1. AITORPEN BATERATUA 2011ko PFEZ</b>	<b>EZKIO-ITSASO 625</b>			<b>313</b>		<b>50,1</b>	
<b>ERRENTA ITURRIAK</b>							
1. Lana	6.463.996	20.652	10.342	10.025	11.261	-918	91,8
2. Kapital higikorra	457.196	1.461	732	779	940	-209	77,8
3. Kapital higiezina	282.210	902	452	256	357	94	126,3
4. Jarduera ekonomikoak	610.319	1.950	977	801	784	192	124,5
5. Ondare irabazi eta galerak	331.314	1.059	530	157	265	265	200,1
6. Errenta egozpenak	0	0	0	0	1	-1	0,0
<b>7. OINARRI EZARGARRIA (1+2+3+4+5+6)</b>	<b>8.145.035</b>	<b>26.022</b>	<b>13.032</b>	<b>12.017</b>	<b>13.608</b>	<b>-576</b>	<b>95,8</b>
<b>MURRIZPENAK</b>							
8. Mutualitatei, pensio planei eta BGAEei egindako ekarpenak	486.015	1.553	778	728	690	87	112,7
9. Balera tributatzeagatik	217.663	695	348	415	422	-74	82,5
10. Beste murrizpen batzuk	3.828	12	6	26	47	-41	13,0
11. MURRIZPENAK, GUZTIRA (8+9+10)	707.506	2.260	1.132	1.169	1.159	-27	97,6
<b>12. OINARRI LIKIDAGARRIA (7-11)</b>	<b>7.437.529</b>	<b>23.762</b>	<b>11.900</b>	<b>10.848</b>	<b>12.449</b>	<b>-549</b>	<b>95,6</b>
<b>13. KUOTA OSOA</b>	<b>1.934.844</b>	<b>6.182</b>	<b>3.096</b>	<b>2.755</b>	<b>3.226</b>	<b>-130</b>	<b>96,0</b>
<b>KENKARIAK</b>							
14. Orokorra eta pizgarria	464.345	1.484	743	772	823	-81	90,2
15. Ondorengo ahaideak	77.674	248	124	169	147	-23	84,6
16. Aurreko ahaideak	798	3	1	2	1	0	134,6
17. Minusbaliatuak eta menpekotasuna	64.821	207	104	86	78	26	132,7
18. 65 urteik gorako adina	33.411	107	53	52	66	-13	81,0
19. Ohiko etxebizitza errentan hartzea	2.243	7	4	7	35	-31	10,3
20. Ohiko etxebizitza erostea	117.275	375	188	169	171	16	109,6
21. Ezarpen bikoitza	8.208	26	13	1	1	12	939,2
22. Sindikatuen kuotengatik	2.244	7	4	4	5	-1	75,2
23. Jarduera ekonomikoak sustatzea	1.800	6	3	1	1	2	303,2
24. Dohaintzak	2.816	9	5	3	8	-3	57,3
25. Beste kenkari batzuk	43	0	0	19	16	-16	0,4
<b>26. KENKARIAK, GUZTIRA (14+15+...+25)</b>	<b>775.678</b>	<b>2.478</b>	<b>1.241</b>	<b>1.286</b>	<b>1.352</b>	<b>-111</b>	<b>91,8</b>
<b>27. KUOTA LIKIDOA</b>	<b>1.246.535</b>	<b>3.983</b>	<b>1.994</b>	<b>1.667</b>	<b>2.058</b>	<b>-63</b>	<b>96,9</b>
<b>KONTURAKO ORDAINKETAK</b>							
28. Lana	1.137.740	3.635	1.820	1.715	1.977	-156	92,1
29. Kapital higikorra	93.136	298	149	155	192	-43	77,6
30. Kapital higiezina	38.654	123	62	36	48	14	128,4
31. Jarduera ekonomikoak	108.729	347	174	127	136	38	127,7
32. Inbertsio kolektiboko erakundeak	1.104	4	2	2	4	-3	40,8
33. Gainontzeko atxikipenak eta konturako ordainketak	-18.090	-58	-29	-5	-3	-26	1.053,3
<b>34. KONTURAKO ORDAINKETAK, GUZTIRA (28+29+...+33)</b>	<b>1.361.273</b>	<b>4.349</b>	<b>2.178</b>	<b>2.030</b>	<b>2.355</b>	<b>-177</b>	<b>92,5</b>
<b>35. KUOTA DIFERENTZIALA (27-34)</b>	<b>-114.738</b>	<b>-367</b>	<b>-184</b>	<b>-363</b>	<b>-297</b>	<b>113</b>	<b>61,8</b>
<b>ERRENTAREN EGITURA (%)</b>							
36. Lana (1 / 7)	79,4			83,4	82,8	-3,4	95,9
37. Kapital higikorra eta higiezina ((2+3) / 7)	9,1			8,6	9,5	-0,5	95,2
38. Jarduera ekonomikoak (4 / 7)	7,5			6,7	5,8	1,7	130,1
39. Mutualitateak, pensio planak eta BGAEak (8 / 7)	6,0			6,1	5,1	0,9	117,6
40. Oinarri likidagarria (12 / 7)	91,3			90,3	91,5	-0,2	99,8
<b>KARGA TASAK (%)</b>							
41. Batez besteko karga tasa (13 / 12)	26,0			25,4	25,9	0,1	100,4
42. Karga tasa efektiboa (27 / 12)	16,8			15,4	16,5	0,2	101,4
<b>DATUAK SEXUAREN ARABERA</b>							
43. Emakumezkoen oinarri likidagarria	2.571.372	19.933	8.717	7.076	9.088	-372	95,9
44. Gizonezkoen oinarri likidagarria	4.866.157	26.447	14.746	14.228	15.952	-1.206	92,4
45. Emakume-gizonen oin.likidagarrien arteko arraila (%)	47,2	24,6	40,9	50,3	43,0	-2,1	95,0

Zenbatekoa eurotan

## 4.4. Udalerriak



## 5.- AITORPEN KOPURUAREN BANAKETA



## 6.- AITORPEN KOPURUAREN BANAKETA

	EZKIO-ITSASO		1.TALDEA %	GIPUZKOA %	DIFERENTZIA (5)= (2)-(4)
	Kopurua (1)	% (2)			
<b>A. OINARRI LIKIDAGARRIAREN TARTEAK</b>					
1- 8.723,00raino	55	17,6	21,8	20,0	-2,4
2- 8.723,00 - 15.562,00	65	20,8	19,4	20,0	0,8
3- 15.562,00 - 21.970,00	47	15,0	19,4	20,0	-5,0
4- 21.970,00 - 31.287,00	77	24,6	20,2	20,0	4,6
5- 31.287,00tik gora	69	22,0	19,3	20,0	2,0
<b>B. MODALITATEA</b>					
Mekanizatua	77	24,6	23,3	26,7	-2,1
Berretsia	138	44,1	48,4	49,1	-5,0
Telematikoak eta Papera	98	31,3	28,3	24,2	7,1
<b>C. AITORPEN MOTA</b>					
Familia unitatean sartu gabeak	142	45,4	39,3	39,1	6,3
Batera	57	18,2	22,2	20,7	-2,5
Banaka	114	36,4	38,5	40,2	-3,8
<b>D. ERRENTA ITURRIAREN ARABERA</b>					
Lana	260	83,1	81,5	84,1	-1,0
Jarduerak	37	11,8	9,9	7,6	4,2
Kapitala	15	4,8	7,5	7,3	-2,6
Mistoak	1	0,3	1,0	0,9	-0,6
<b>E. KUOTA OSOAREN %0,7AREN ESLEIPENA</b>					
Zehaztu gabeak	46	14,7	15,2	8,5	6,2
Eliza Katolikoa	39	12,5	14,8	16,9	-4,5
Gizarte xedeak	205	65,5	58,1	61,4	4,1
Biak	23	7,3	11,9	13,1	-5,8
<b>F. AITORPENAK SEXUAREN ARABERA</b>					
Emakumezkoen aitorpenak	129	41,2	39,3	44,4	-3,2
Gizonezkoen aitorpenak	184	58,8	60,7	55,6	3,2

## 4.4. Udalerriak

Biztanle kopurua

Aitorpen kop.

Aitorpenak biztanleko (%)

## 1. AITORPEN BATERATUA 2011ko PFEZ

GABIRIA

488

266

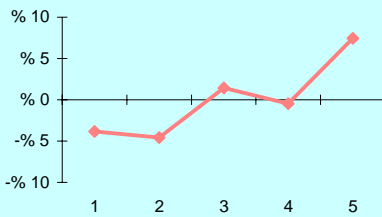
54,5

KONTZEPTUAK	GABIRIA			1.TALDEA	GIPUZKOA	DIFERENTZIA	INDIZEA
	GUZTIRA (1)	BATEZ BEST. (2)	BIZTANLEKO (3)	BIZTANLEKO (4)	BIZTANLEKO (5)	BIZTANLEKO (6) = (3) - (5)	BIZTANLEKO (Gipuzkoa=100)
<b>ERRENTA ITURRIAK</b>							
1. Lana	5.538.070	20.820	11.349	10.025	11.261	88	100,8
2. Kapital higikorra	661.338	2.486	1.355	779	940	415	144,1
3. Kapital higiezina	223.657	841	458	256	357	101	128,2
4. Jarduera ekonomikoak	581.986	2.188	1.193	801	784	409	152,1
5. Ondare irabazi eta galerak	15.804	59	32	157	265	-233	12,2
6. Errenta egozpenak	0	0	0	0	1	-1	0,0
<b>7. OINARRI EZARGARRIA (1+2+3+4+5+6)</b>	<b>7.020.855</b>	<b>26.394</b>	<b>14.387</b>	<b>12.017</b>	<b>13.608</b>	<b>779</b>	<b>105,7</b>
<b>MURRIZPENAK</b>							
8. Mutualitatei, pensio planei eta BGAEei egindako ekarpenak	415.931	1.564	852	728	690	162	123,5
9. Balera tributatzeagatik	139.842	526	287	415	422	-136	67,9
10. Beste murrizpen batzuk	6.755	25	14	26	47	-33	29,4
<b>11. MURRIZPENAK, GUZTIRA (8+9+10)</b>	<b>562.528</b>	<b>2.115</b>	<b>1.153</b>	<b>1.169</b>	<b>1.159</b>	<b>-7</b>	<b>99,4</b>
<b>12. OINARRI LIKIDAGARRIA (7-11)</b>	<b>6.458.327</b>	<b>24.279</b>	<b>13.234</b>	<b>10.848</b>	<b>12.449</b>	<b>785</b>	<b>106,3</b>
<b>13. KUOTA OSOA</b>	<b>1.652.307</b>	<b>6.212</b>	<b>3.386</b>	<b>2.755</b>	<b>3.226</b>	<b>160</b>	<b>105,0</b>
<b>KENKARIAK</b>							
14. Orokorra eta pizgarria	383.327	1.441	786	772	823	-38	95,4
15. Ondorengo ahaideak	80.442	302	165	169	147	18	112,3
16. Aurreko ahaideak	1.862	7	4	2	1	3	402,2
17. Minusbaliatuak eta menpekotasuna	41.872	157	86	86	78	8	109,8
18. 65 urteik gorako adina	32.027	120	66	52	66	-0	99,4
19. Ohiko etxebizitza errentan hartzea	0	0	0	7	35	-35	0,0
20. Ohiko etxebizitza erostea	111.996	421	230	169	171	58	134,0
21. Ezarpen bikoitza	0	0	0	1	1	-1	0,0
22. Sindikatuen kuotengatik	1.701	6	3	4	5	-1	73,0
23. Jarduera ekonomikoak sustatzea	0	0	0	1	1	-1	0,0
24. Dohaintzak	1.368	5	3	3	8	-5	35,7
25. Beste kenkari batzuk	9.977	38	20	19	16	5	129,9
<b>26. KENKARIAK, GUZTIRA (14+15+...+25)</b>	<b>664.572</b>	<b>2.498</b>	<b>1.362</b>	<b>1.286</b>	<b>1.352</b>	<b>9</b>	<b>100,7</b>
<b>27. KUOTA LIKIDOA</b>	<b>1.062.816</b>	<b>3.996</b>	<b>2.178</b>	<b>1.667</b>	<b>2.058</b>	<b>120</b>	<b>105,8</b>
<b>KONTURAKO ORDAINKETAK</b>							
28. Lana	945.414	3.554	1.937	1.715	1.977	-40	98,0
29. Kapital higikorra	134.526	506	276	155	192	84	143,6
30. Kapital higiezina	37.979	143	78	36	48	30	161,5
31. Jarduera ekonomikoak	92.623	348	190	127	136	54	139,3
32. Inbertsio kolektiboko erakundeak	2.046	8	4	2	4	-0	96,9
33. Gainontzeko atxikipenak eta konturako ordainketak	476	2	1	-5	-3	4	-35,5
<b>34. KONTURAKO ORDAINKETAK, GUZTIRA (28+29+...+33)</b>	<b>1.213.064</b>	<b>4.560</b>	<b>2.486</b>	<b>2.030</b>	<b>2.355</b>	<b>131</b>	<b>105,6</b>
<b>35. KUOTA DIFERENTZIALA (27-34)</b>	<b>-150.248</b>	<b>-565</b>	<b>-308</b>	<b>-363</b>	<b>-297</b>	<b>-11</b>	<b>103,7</b>
<b>ERRENTAREN EGITURA (%)</b>							
36. Lana (1 / 7)	78,9			83,4	82,8	-3,9	95,3
37. Kapital higikorra eta higiezina ((2+3) / 7)	12,6			8,6	9,5	3,1	132,2
38. Jarduera ekonomikoak (4 / 7)	8,3			6,7	5,8	2,5	143,9
39. Mutualitateak, pensio planak eta BGAEak (8 / 7)	5,9			6,1	5,1	0,9	116,8
40. Oinarri likidagarria (12 / 7)	92,0			90,3	91,5	0,5	100,6
<b>KARGA TASAK (%)</b>							
41. Batez besteko karga tasa (13 / 12)	25,6			25,4	25,9	-0,3	98,7
42. Karga tasa efektiboa (27 / 12)	16,5			15,4	16,5	-0,1	99,6
<b>DATUAK SEXUAREN ARABERA</b>							
43. Emakumezkoen oinarri likidagarria	2.218.758	20.171	9.905	7.076	9.088	817	109,0
44. Gizonezkoen oinarri likidagarria	4.239.569	27.177	16.059	14.228	15.952	107	100,7
45. Emakume-gizonen oin.likidagarrien arteko arraila (%)	47,7	25,8	38,3	50,3	43,0	-4,7	89,1

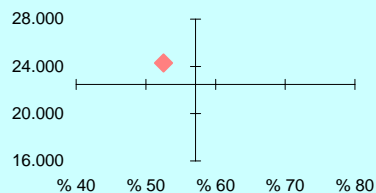
Zenbatekoa eurotan

## 4.4. Udalerriak

2.- AITORPENAK OINARRI LIKIDAGARRIAREN TARTEEN ARABERA



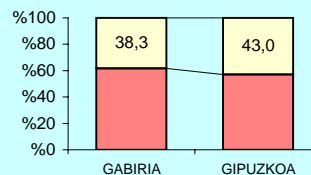
3.- OINARRI LIKIDAGARRIAREN MAILA ET/ DISPERSIOA



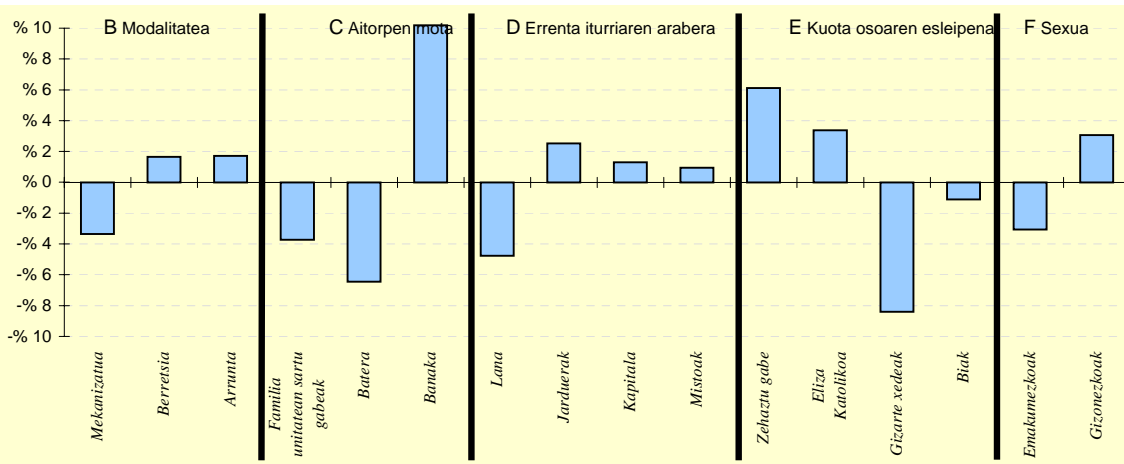
OL: 24.279

DI: %52,6

4. - EMAKUME ETA GIZONEN OINARRI LIKIDAGARRIAREN ARTEKO ARRAILA



5.- AITORPEN KOPURUAREN BANAKETA



6.- AITORPEN KOPURUAREN BANAKETA

	GABIRIA		1.TALDEA %	GIPUZKOA %	DIFERENTZIA (5)= (2)-(4)
	Kopurua (1)	% (2)			
<b>A. OINARRI LIKIDAGARRIAREN TARTEAK</b>					
1- 8.723,00raino	43	16,2	21,8	20,0	-3,8
2- 8.723,00 - 15.562,00	41	15,4	19,4	20,0	-4,6
3- 15.562,00 - 21.970,00	57	21,4	19,4	20,0	1,4
4- 21.970,00 - 31.287,00	52	19,5	20,2	20,0	-0,5
5- 31.287,00tik gora	73	27,4	19,3	20,0	7,4
<b>B. MODALITATEA</b>					
Mekanizatua	62	23,3	23,3	26,7	-3,4
Berretsia	135	50,8	48,4	49,1	1,6
Telematikoak eta Papera	69	25,9	28,3	24,2	1,7
<b>C. AITORPEN MOTA</b>					
Familia unitatean sartu gabek	94	35,3	39,3	39,1	-3,7
Batera	38	14,3	22,2	20,7	-6,5
Banaka	134	50,4	38,5	40,2	10,2
<b>D. ERRENTA ITURRIAREN ARABERA</b>					
Lana	211	79,3	81,5	84,1	-4,8
Jarduerak	27	10,2	9,9	7,6	2,5
Kapitala	23	8,6	7,5	7,3	1,3
Mistoak	5	1,9	1,0	0,9	0,9
<b>E. KUOTA OSOAREN %0,7AREN ESLEIPENA</b>					
Zehaztu gabek	39	14,7	15,2	8,5	6,1
Eliza Katolikoa	54	20,3	14,8	16,9	3,4
Gizarte xedeak	141	53,0	58,1	61,4	-8,4
Biak	32	12,0	11,9	13,1	-1,1
<b>F. AITORPENAK SEXUAREN ARABERA</b>					
Emakumezkoen aitortpenak	110	41,4	39,3	44,4	-3,1
Gizonezkoen aitortpenak	156	58,6	60,7	55,6	3,1

## 4.4. Udalerriak

Biztanle kopurua

Aitorpen kop.

Aitorpenak biztanleko (%)

## 1. AITORPEN BATERATUA 2011ko PFEZ

GAINTZA

121

65

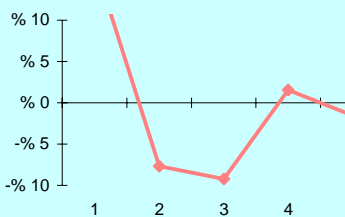
53,7

KONTZEPTUAK	GAINTZA			1.TALDEA	GIPUZKOA	DIFERENTZIA	INDIZEA
	GUZTIRA (1)	BATEZ BEST. (2)	BIZTANLEKO (3)	BIZTANLEKO (4)	BIZTANLEKO (5)	BIZTANLEKO (6) = (3) - (5)	BIZTANLEKO (Gipuzkoa=100)
<b>ERRENTA ITURRIAK</b>							
1. Lana	1.122.983	17.277	9.281	10.025	11.261	-1.980	82,4
2. Kapital higikorra	61.789	951	511	779	940	-430	54,3
3. Kapital higiezina	23.402	360	193	256	357	-164	54,1
4. Jarduera ekonomikoak	132.447	2.038	1.095	801	784	311	139,6
5. Ondare irabazi eta galerak	1.536	24	13	157	265	-252	4,8
6. Errenta egozpenak	0	0	0	0	1	-1	0,0
<b>7. OINARRI EZARGARRIA (1+2+3+4+5+6)</b>	<b>1.342.157</b>	<b>20.649</b>	<b>11.092</b>	<b>12.017</b>	<b>13.608</b>	<b>-2.516</b>	<b>81,5</b>
<b>MURRIZPENAK</b>							
8. Mutualitatei, pensio planei eta BGAEei egindako ekarpenak	84.561	1.301	699	728	690	9	101,3
9. Balera tributatzegatik	40.868	629	338	415	422	-84	80,0
10. Beste murrizpen batzuk	29.729	457	246	26	47	199	522,7
<b>11. MURRIZPENAK, GUZTIRA (8+9+10)</b>	<b>155.158</b>	<b>2.387</b>	<b>1.282</b>	<b>1.169</b>	<b>1.159</b>	<b>123</b>	<b>110,6</b>
<b>12. OINARRI LIKIDAGARRIA (7-11)</b>	<b>1.186.999</b>	<b>18.262</b>	<b>9.810</b>	<b>10.848</b>	<b>12.449</b>	<b>-2.639</b>	<b>78,8</b>
<b>13. KUOTA OSOA</b>	<b>302.550</b>	<b>4.655</b>	<b>2.500</b>	<b>2.755</b>	<b>3.226</b>	<b>-726</b>	<b>77,5</b>
<b>KENKARIAK</b>							
14. Orokorra eta pizgarria	99.386	1.529	821	772	823	-2	99,7
15. Ondorengo ahaideak	19.115	294	158	169	147	11	107,6
16. Aurreko ahaideak	0	0	0	2	1	-1	0,0
17. Minusbaliatuak eta menpekotasuna	4.692	72	39	86	78	-39	49,6
18. 65 urteko gorako adina	9.560	147	79	52	66	13	119,7
19. Ohiko etxebizitza errentan hartzea	0	0	0	7	35	-35	0,0
20. Ohiko etxebizitza erostea	14.405	222	119	169	171	-52	69,5
21. Ezarpen bikoitza	0	0	0	1	1	-1	0,0
22. Sindikatuen kuotengatik	661	10	5	4	5	1	114,4
23. Jarduera ekonomikoak sustatzea	0	0	0	1	1	-1	0,0
24. Dohaintzak	1.348	21	11	3	8	3	141,7
25. Beste kenkari batzuk	0	0	0	19	16	-16	0,0
<b>26. KENKARIAK, GUZTIRA (14+15+...+25)</b>	<b>149.167</b>	<b>2.295</b>	<b>1.233</b>	<b>1.286</b>	<b>1.352</b>	<b>-120</b>	<b>91,2</b>
<b>27. KUOTA LIKIDOA</b>	<b>190.305</b>	<b>2.928</b>	<b>1.573</b>	<b>1.667</b>	<b>2.058</b>	<b>-485</b>	<b>76,4</b>
<b>KONTURAKO ORDAINKETAK</b>							
28. Lana	199.580	3.070	1.649	1.715	1.977	-327	83,4
29. Kapital higikorra	12.900	198	107	155	192	-85	55,5
30. Kapital higiezina	0	0	0	36	48	-48	0,0
31. Jarduera ekonomikoak	13.038	201	108	127	136	-29	79,1
32. Inbertsio kolektiboko erakundeak	0	0	0	2	4	-4	0,0
33. Gainontzeko atxikipenak eta konturako ordainketak	0	0	0	-5	-3	3	0,0
<b>34. KONTURAKO ORDAINKETAK, GUZTIRA (28+29+...+33)</b>	<b>225.518</b>	<b>3.470</b>	<b>1.864</b>	<b>2.030</b>	<b>2.355</b>	<b>-491</b>	<b>79,1</b>
<b>35. KUOTA DIFERENTZIALA (27-34)</b>	<b>-35.213</b>	<b>-542</b>	<b>-291</b>	<b>-363</b>	<b>-297</b>	<b>6</b>	<b>98,0</b>
<b>ERRENTAREN EGITURA (%)</b>							
36. Lana (1 / 7)	83,7			83,4	82,8	0,9	101,1
37. Kapital higikorra eta higiezina ((2+3) / 7)	6,3			8,6	9,5	-3,2	66,6
38. Jarduera ekonomikoak (4 / 7)	9,9			6,7	5,8	4,1	171,3
39. Mutualitateak, pensio planak eta BGAEak (8 / 7)	6,3			6,1	5,1	1,2	124,2
40. Oinarri likidagarria (12 / 7)	88,4			90,3	91,5	-3,0	96,7
<b>KARGA TASAK (%)</b>							
41. Batez besteko karga tasa (13 / 12)	25,5			25,4	25,9	-0,4	98,4
42. Karga tasa efektiboa (27 / 12)	16,0			15,4	16,5	-0,5	97,0
<b>DATUAK SEXUAREN ARABERA</b>							
43. Emakumezkoen oinarri likidagarria	329.390	14.321	6.459	7.076	9.088	-2.630	71,1
44. Gizonezkoen oinarri likidagarria	857.609	20.419	12.252	14.228	15.952	-3.700	76,8
45. Emakume-gizonen oin.likidagarrien arteko arraila (%)	61,6	29,9	47,3	50,3	43,0	4,3	109,9

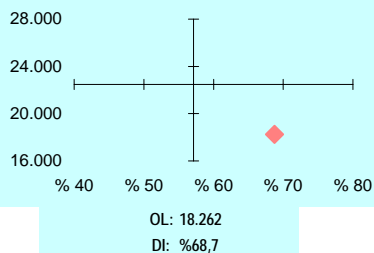
Zenbatekoa eurotan

## 4.4. Udalerriak

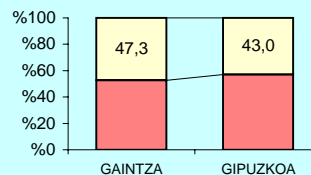
2.- AITORPENAK OINARRI LIKIDAGARRIAREN TARTEEN ARABERA



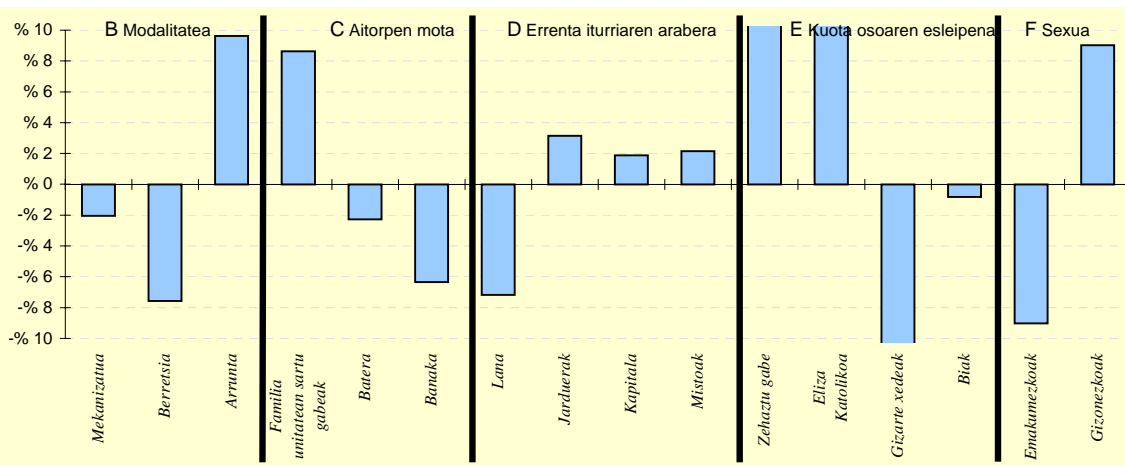
3.- OINARRI LIKIDAGARRIAREN MAILA ET/ DISPERSIOA



4.- EMAKUME ETA GIZONEN OINARRI LIKIDAGARRIAREN ARTEKO ARRAILA



5.- AITORPEN KOPURUAREN BANAKETA



6.- AITORPEN KOPURUAREN BANAKETA

	GAINZA		1.TALDEA %	GIPUZKOA %	DIFERENTZIA (5)= (2)-(4)
	Kopurua (1)	% (2)			
<b>A. OINARRI LIKIDAGARRIAREN TARTEAK</b>					
1- 8.723,00raino	24	36,9	21,8	20,0	16,9
2- 8.723,00 - 15.562,00	8	12,3	19,4	20,0	-7,7
3- 15.562,00 - 21.970,00	7	10,8	19,4	20,0	-9,2
4- 21.970,00 - 31.287,00	14	21,5	20,2	20,0	1,5
5- 31.287,00tik gora	12	18,5	19,3	20,0	-1,5
<b>B. MODALITATEA</b>					
Mekanizatua	16	24,6	23,3	26,7	-2,0
Berretsia	27	41,5	48,4	49,1	-7,6
Telematikoak eta Papera	22	33,8	28,3	24,2	9,6
<b>C. AITORPEN MOTA</b>					
Familia unitatean sartu gabek	31	47,7	39,3	39,1	8,6
Batera	12	18,5	22,2	20,7	-2,3
Banaka	22	33,8	38,5	40,2	-6,4
<b>D. ERRENTA ITURRIAREN ARABERA</b>					
Lana	50	76,9	81,5	84,1	-7,2
Jarduerak	7	10,8	9,9	7,6	3,1
Kapitala	6	9,2	7,5	7,3	1,9
Mistoak	2	3,1	1,0	0,9	2,1
<b>E. KUOTA OSOAREN %0,7AREN ESLEIPENA</b>					
Zehaztu gabek	14	21,5	15,2	8,5	13,0
Eliza Katolikoa	23	35,4	14,8	16,9	18,5
Gizarte xedeak	20	30,8	58,1	61,4	-30,6
Biak	8	12,3	11,9	13,1	-0,8
<b>F. AITORPENAK SEXUAREN ARABERA</b>					
Emakumezkoen aitopenak	23	35,4	39,3	44,4	-9,0
Gizonezkoen aitopenak	42	64,6	60,7	55,6	9,0

## 4.4. Udalerriak

Biztanle kopurua

Aitorpen kop.

Aitorpenak biztanleko (%)

## 1. AITORPEN BATERATUA 2011ko PFEZ

GAZTELU

168

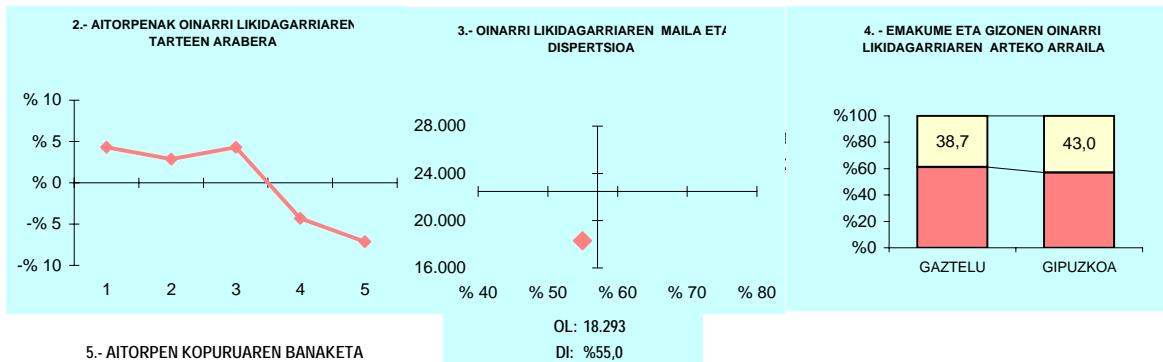
70

41,7

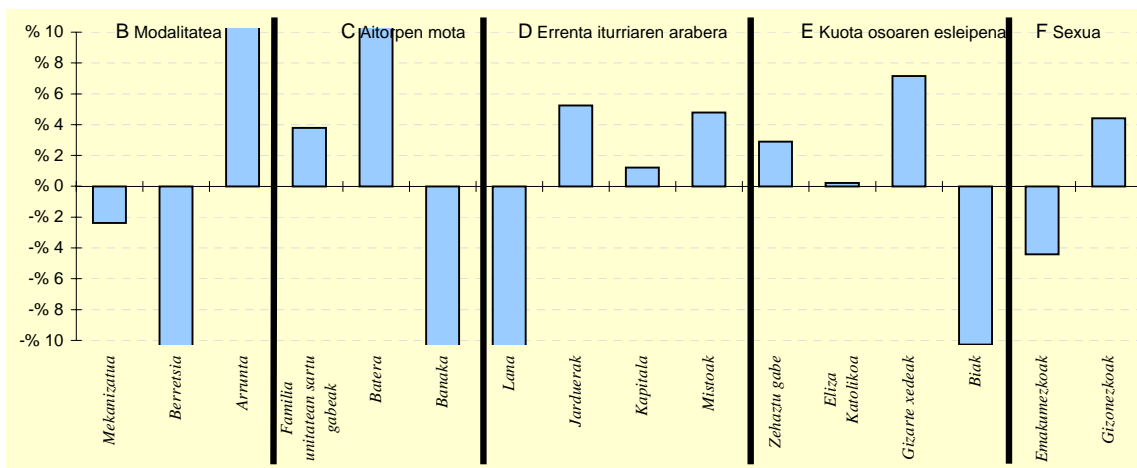
KONTZEPTUAK	GAZTELU			1.TALDEA	GIPUZKOA	DIFERENTZIA	INDIZEA
	GUZTIRA (1)	BATEZ BEST. (2)	BIZTANLEKO (3)	BIZTANLEKO (4)	BIZTANLEKO (5)	BIZTANLEKO (6) = (3) - (5)	BIZTANLEKO (Gipuzkoa=100)
<b>ERRENTA ITURRIAK</b>							
1. Lana	1.160.416	16.577	6.907	10.025	11.261	-4.354	61,3
2. Kapital higikorra	127.347	1.819	758	779	940	-182	80,6
3. Kapital higiezina	28.162	402	168	256	357	-190	46,9
4. Jarduera ekonomikoak	115.622	1.652	688	801	784	-96	87,8
5. Ondare irabazi eta galerak	0	0	0	157	265	-265	0,0
6. Errenta egozpenak	0	0	0	0	1	-1	0,0
<b>7. OINARRI EZARGARRIA (1+2+3+4+5+6)</b>	<b>1.431.547</b>	<b>20.451</b>	<b>8.521</b>	<b>12.017</b>	<b>13.608</b>	<b>-5.087</b>	<b>62,6</b>
<b>MURRIZPENAK</b>							
8. Mutualitatei, pensio planei eta BGAEei egindako ekarpenak	64.272	918	383	728	690	-308	55,4
9. Balera tributatzeagatik	82.450	1.178	491	415	422	69	116,2
10. Beste murrizpen batzuk	4.309	62	26	26	47	-21	54,6
11. MURRIZPENAK, GUZTIRA (8+9+10)	151.031	2.158	899	1.169	1.159	-260	77,5
<b>12. OINARRI LIKIDAGARRIA (7-11)</b>	<b>1.280.516</b>	<b>18.293</b>	<b>7.622</b>	<b>10.848</b>	<b>12.449</b>	<b>-4.827</b>	<b>61,2</b>
<b>13. KUOTA OSOA</b>	<b>319.005</b>	<b>4.557</b>	<b>1.899</b>	<b>2.755</b>	<b>3.226</b>	<b>-1.327</b>	<b>58,9</b>
<b>KENKARIAK</b>							
14. Orokorra eta pizgarria	104.443	1.492	622	772	823	-202	75,5
15. Ondorengo ahaideak	28.819	412	172	169	147	25	116,8
16. Aurreko ahaideak	133	2	1	2	1	-0	83,4
17. Minusbaliatuak eta menpekotasuna	16.193	231	96	86	78	18	123,3
18. 65 urteik gorako adina	4.834	69	29	52	66	-37	43,6
19. Ohiko etxebizitza errentan hartzea	632	9	4	7	35	-31	10,8
20. Ohiko etxebizitza erostea	20.304	290	121	169	171	-50	70,6
21. Ezarpen bikoitza	0	0	0	1	1	-1	0,0
22. Sindikatuen kuotengatik	375	5	2	4	5	-3	46,8
23. Jarduera ekonomikoak sustatzea	1.074	15	6	1	1	5	673,0
24. Dohaintzak	141	2	1	3	8	-7	10,7
25. Beste kenkari batzuk	323	5	2	19	16	-14	12,2
<b>26. KENKARIAK, GUZTIRA (14+15+...+25)</b>	<b>177.271</b>	<b>2.532</b>	<b>1.055</b>	<b>1.286</b>	<b>1.352</b>	<b>-297</b>	<b>78,0</b>
<b>27. KUOTA LIKIDOA</b>	<b>177.996</b>	<b>2.543</b>	<b>1.060</b>	<b>1.667</b>	<b>2.058</b>	<b>-998</b>	<b>51,5</b>
<b>KONTURAKO ORDAINKETAK</b>							
28. Lana	192.653	2.752	1.147	1.715	1.977	-830	58,0
29. Kapital higikorra	25.383	363	151	155	192	-41	78,7
30. Kapital higiezina	3.309	47	20	36	48	-28	40,9
31. Jarduera ekonomikoak	16.933	242	101	127	136	-35	74,0
32. Inbertsio kolektiboko erakundeak	54	1	0	2	4	-4	7,4
33. Gaintzeko atxikipenak eta konturako ordainketak	0	0	0	-5	-3	3	0,0
<b>34. KONTURAKO ORDAINKETAK, GUZTIRA (28+29+...+33)</b>	<b>238.332</b>	<b>3.405</b>	<b>1.419</b>	<b>2.030</b>	<b>2.355</b>	<b>-936</b>	<b>60,2</b>
<b>35. KUOTA DIFERENTZIALA (27-34)</b>	<b>-60.336</b>	<b>-862</b>	<b>-359</b>	<b>-363</b>	<b>-297</b>	<b>-62</b>	<b>120,9</b>
<b>ERRENTAREN EGITURA (%)</b>							
36. Lana (1 / 7)	81,1			83,4	82,8	-1,7	98,0
37. Kapital higikorra eta higiezina ((2+3) / 7)	10,9			8,6	9,5	1,3	113,9
38. Jarduera ekonomikoak (4 / 7)	8,1			6,7	5,8	2,3	140,2
39. Mutualitateak, pensio planak eta BGAEak (8 / 7)	4,5			6,1	5,1	-0,6	88,5
40. Oinarri likidagarria (12 / 7)	89,4			90,3	91,5	-2,0	97,8
<b>KARGA TASAK (%)</b>							
41. Batez besteko karga tasa (13 / 12)	24,9			25,4	25,9	-1,0	96,1
42. Karga tasa efektiboa (27 / 12)	13,9			15,4	16,5	-2,6	84,1
<b>DATUAK SEXUAREN ARABERA</b>							
43. Emakumezkoen oinarri likidagarria	396.407	14.157	5.583	7.076	9.088	-3.505	61,4
44. Gizonezkoen oinarri likidagarria	884.109	21.050	9.115	14.228	15.952	-6.837	57,1
45. Emakume-gizonen oin.likidagarrien arteko arraila (%)	55,2	32,7	38,7	50,3	43,0	-4,3	90,0

Zenbatekoa eurotan

## 4.4. Udalerriak



## 5.- AITORPEN KOPURUAREN BANAKETA



## 6.- AITORPEN KOPURUAREN BANAKETA

	GAZTELU		1.TALDEA %	GIPUZKOA %	DIFERENTZIA (5)= (2)-(4)
	Kopurua (1)	% (2)			
<b>A. OINARRI LIKIDAGARRIAREN TARTEAK</b>					
1- 8.723,00raino	17	24,3	21,8	20,0	4,3
2- 8.723,00 - 15.562,00	16	22,9	19,4	20,0	2,9
3- 15.562,00 - 21.970,00	17	24,3	19,4	20,0	4,3
4- 21.970,00 - 31.287,00	11	15,7	20,2	20,0	-4,3
5- 31.287,00tik gora	9	12,9	19,3	20,0	-7,1
<b>B. MODALITATEA</b>					
Mekanizatua	17	24,3	23,3	26,7	-2,4
Berretsia	27	38,6	48,4	49,1	-10,5
Telematikoak eta Papera	26	37,1	28,3	24,2	12,9
<b>C. AITORPEN MOTA</b>					
Familia unitatean sartu gabeak	30	42,9	39,3	39,1	3,8
Batera	24	34,3	22,2	20,7	13,5
Banaka	16	22,9	38,5	40,2	-17,3
<b>D. ERRENTA ITURRIAREN ARABERA</b>					
Lana	51	72,9	81,5	84,1	-11,2
Jarduerak	9	12,9	9,9	7,6	5,2
Kapitala	6	8,6	7,5	7,3	1,2
Mistoak	4	5,7	1,0	0,9	4,8
<b>E. KUOTA OSOAREN %0,7AREN ESLEIPENA</b>					
Zehaztu gabeak	8	11,4	15,2	8,5	2,9
Eliza Katolikoa	12	17,1	14,8	16,9	0,2
Gizarte xedeak	48	68,6	58,1	61,4	7,2
Biak	2	2,9	11,9	13,1	-10,3
<b>F. AITORPENAK SEXUAREN ARABERA</b>					
Emakumezkoen aitorpenak	28	40,0	39,3	44,4	-4,4
Gizonezkoen aitorpenak	42	60,0	60,7	55,6	4,4

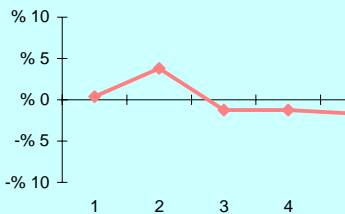
## 4.4. Udalerriak

1. AITORPEN BATERATUA 2011ko PFEZ	GETARIA			Biztanle kopurua	Aitorpen kop.	Aitorpenak biztanleko (%)	
	2.679			1.467	54,8		
KONTZEPTUAK	GETARIA			2.TALDEA	GIPUZKOA	DIFERENTZIA	INDIZEA
	GUZTIRA (1)	BATEZ BEST. (2)	BIZTANLEKO (3)	BIZTANLEKO (4)	BIZTANLEKO (5)	BIZTANLEKO (6) = (3) - (5)	BIZTANLEKO (Gipuzkoa=100)
<b>ERRENTA ITURRIAK</b>							
1. Lana	26.868.831	18.315	10.029	10.847	11.261	-1.231	89,1
2. Kapital higikorra	1.877.906	1.280	701	757	940	-239	74,6
3. Kapital higiezina	1.032.358	704	385	214	357	28	107,8
4. Jarduera ekonomikoak	3.656.989	2.493	1.365	715	784	581	174,1
5. Ondare irabazi eta galerak	318.843	217	119	122	265	-146	44,9
6. Errenta egozpenak	0	0	0	0	1	-1	0,0
<b>7. OINARRI EZARGARRIA (1+2+3+4+5+6)</b>	<b>33.754.927</b>	<b>23.009</b>	<b>12.600</b>	<b>12.654</b>	<b>13.608</b>	<b>-1.008</b>	<b>92,6</b>
<b>MURRIZPENAK</b>							
8. Mutualitatei, pensio planei eta BGAEei egindako ekarpenak	1.791.999	1.222	669	733	690	-21	96,9
9. Balera tributatzegatik	1.161.005	791	433	424	422	11	102,6
10. Beste murrizpen batzuk	154.951	106	58	23	47	11	123,0
11. MURRIZPENAK, GUZTIRA (8+9+10)	3.107.955	2.119	1.160	1.180	1.159	1	100,1
<b>12. OINARRI LIKIDAGARRIA (7-11)</b>	<b>30.646.972</b>	<b>20.891</b>	<b>11.440</b>	<b>11.474</b>	<b>12.449</b>	<b>-1.009</b>	<b>91,9</b>
<b>13. KUOTA OSOA</b>	<b>7.875.440</b>	<b>5.368</b>	<b>2.940</b>	<b>2.904</b>	<b>3.226</b>	<b>-286</b>	<b>91,1</b>
<b>KENKARIAK</b>							
14. Orokorra eta pizgarria	2.207.735	1.505	824	817	823	1	100,1
15. Ondorengo ahaideak	403.904	275	151	161	147	4	102,7
16. Aurreko ahaideak	6.072	4	2	2	1	1	238,9
17. Minusbaliatuak eta menpekotasuna	196.131	134	73	81	78	-5	93,6
18. 65 urteik gorako adina	153.314	105	57	54	66	-9	86,7
19. Ohiko etxebizitza errentan hartzea	91.801	63	34	18	35	-1	98,0
20. Ohiko etxebizitza erostea	455.665	311	170	201	171	-1	99,3
21. Ezarpen bikoitza	1.385	1	1	0	1	-1	37,0
22. Sindikatuen kuotengatik	11.173	8	4	5	5	-1	87,4
23. Jarduera ekonomikoak sustatzea	13.387	9	5	2	1	4	526,1
24. Dohaintzak	20.093	14	8	5	8	-0	95,4
25. Beste kenkari batzuk	13.501	9	5	17	16	-11	32,0
26. KENKARIAK, GUZTIRA (14+15+...+25)	3.574.161	2.436	1.334	1.363	1.352	-18	98,7
<b>27. KUOTA LIKIDOA</b>	<b>4.758.433</b>	<b>3.244</b>	<b>1.776</b>	<b>1.728</b>	<b>2.058</b>	<b>-282</b>	<b>86,3</b>
<b>KONTURAKO ORDAINKETAK</b>							
28. Lana	4.597.539	3.134	1.716	1.797	1.977	-261	86,8
29. Kapital higikorra	392.874	268	147	153	192	-45	76,4
30. Kapital higiezina	109.371	75	41	27	48	-7	84,7
31. Jarduera ekonomikoak	437.013	298	163	108	136	27	119,7
32. Inbertsio kolektiboko erakundeak	4.150	3	2	2	4	-3	35,8
33. Gaintzeko atxikipenak eta konturako ordainketak	-10.782	-7	-4	-3	-3	-1	146,5
34. KONTURAKO ORDAINKETAK, GUZTIRA (28+29+...+33)	5.530.165	3.770	2.064	2.085	2.355	-291	87,7
<b>35. KUOTA DIFERENTZIALA (27-34)</b>	<b>-771.732</b>	<b>-526</b>	<b>-288</b>	<b>-357</b>	<b>-297</b>	<b>9</b>	<b>97,0</b>
<b>ERRENTAREN EGITURA (%)</b>							
36. Lana (1 / 7)	79,6			85,7	82,8	-3,2	96,2
37. Kapital higikorra eta higiezina ((2+3) / 7)	8,6			7,7	9,5	-0,9	90,4
38. Jarduera ekonomikoak (4 / 7)	10,8			5,6	5,8	5,1	188,0
39. Mutualitateak, pensio planak eta BGAEak (8 / 7)	5,3			5,8	5,1	0,2	104,7
40. Oinarri likidagarria (12 / 7)	90,8			90,7	91,5	-0,7	99,2
<b>KARGA TASAK (%)</b>							
41. Batez besteko karga tasa (13 / 12)	25,7			25,3	25,9	-0,2	99,2
42. Karga tasa efektiboa (27 / 12)	15,5			15,1	16,5	-1,0	93,9
<b>DATUAK SEXUAREN ARABERA</b>							
43. Emakumezkoen oinarri likidagarria	11.290.624	17.865	8.476	7.941	9.088	-612	93,3
44. Gizonezkoen oinarri likidagarria	19.356.348	23.181	14.370	14.807	15.952	-1.582	90,1
45. Emakume-gizonen oin.likidagarrien arteko arraila (%)	41,7	22,9	41,0	46,4	43,0	-2,0	95,3

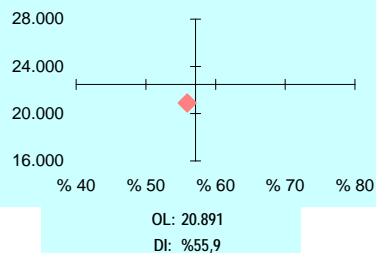
Zenbatekoa eurotan

## 4.4. Udalerriak

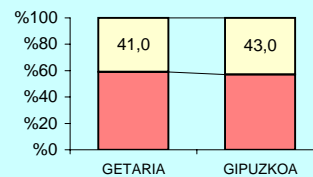
2.- AITORPENAK OINARRI LIKIDAGARRIAREN TARTEEN ARABERA



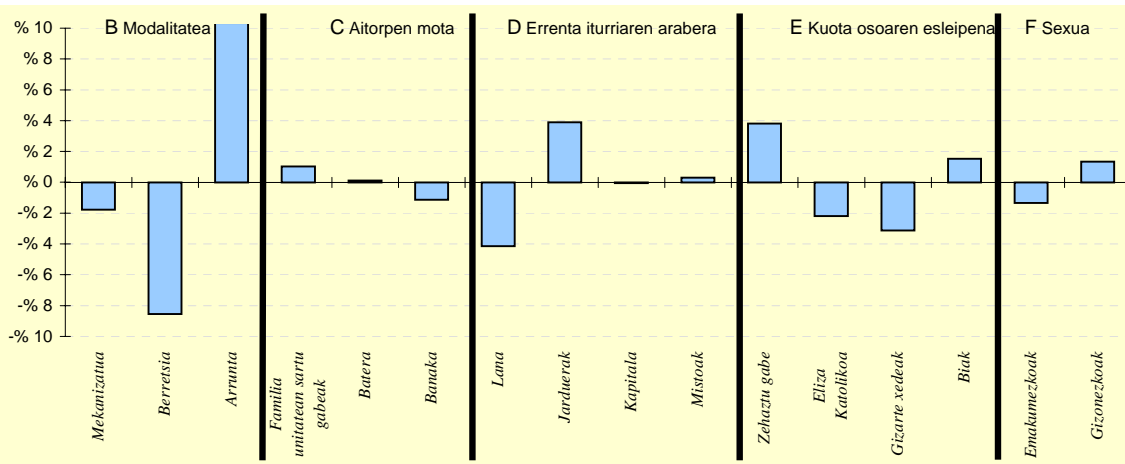
3.- OINARRI LIKIDAGARRIAREN MAILA ET/ DISPERSIOA



4.- EMAKUME ETA GIZONEN OINARRI LIKIDAGARRIAREN ARTEKO ARRAILA



5.- AITORPEN KOPURUAREN BANAKETA



6.- AITORPEN KOPURUAREN BANAKETA

	GETARIA		2.TALDEA %	GIPUZKOA %	DIFERENTZIA (5)= (2)-(4)
	Kopurua (1)	% (2)			
<b>A. OINARRI LIKIDAGARRIAREN TARTEAK</b>					
1- 8.723,00raino	299	20,4	19,9	20,0	0,4
2- 8.723,00 - 15.562,00	349	23,8	19,3	20,0	3,8
3- 15.562,00 - 21.970,00	275	18,7	21,2	20,0	-1,3
4- 21.970,00 - 31.287,00	275	18,7	21,7	20,0	-1,3
5- 31.287,00tik gora	269	18,3	17,9	20,0	-1,7
<b>B. MODALITATEA</b>					
Mekanizatua	365	24,9	26,0	26,7	-1,8
Berretsia	595	40,6	51,9	49,1	-8,5
Telematikoak eta Papera	507	34,6	22,1	24,2	10,3
<b>C. AITORPEN MOTA</b>					
Familia unitatean sartu gabeak	588	40,1	38,9	39,1	1,0
Batera	306	20,9	21,1	20,7	0,1
Banaka	573	39,1	40,0	40,2	-1,1
<b>D. ERRENTA ITURRIAREN ARABERA</b>					
Lana	1.173	80,0	84,8	84,1	-4,1
Jarduerak	169	11,5	7,8	7,6	3,9
Kapitala	107	7,3	6,5	7,3	-0,1
Mistoak	18	1,2	0,9	0,9	0,3
<b>E. KUOTA OSOAREN %0,7AREN ESLEIPENA</b>					
Zehaztu gabeak	181	12,3	9,5	8,5	3,8
Eliza Katolikoa	216	14,7	14,7	16,9	-2,2
Gizarte xedeak	855	58,3	62,0	61,4	-3,1
Biak	215	14,7	13,8	13,1	1,5
<b>F. AITORPENAK SEXUAREN ARABERA</b>					
Emakumezkoen aitorpenak	632	43,1	41,4	44,4	-1,3
Gizonezkoen aitorpenak	835	56,9	58,6	55,6	1,3

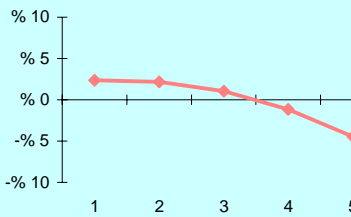
## 4.4. Udalerriak

1. AITORPEN BATERATUA 2011ko PFEZ	Biztanle kopurua			Aitorpen kop.	Aitorpenak biztanleko (%)			
	HERNANI			19.284	10.532	54,6		
KONTZEPTUAK	HERNANI			4.TALDEA	GIPUZKOA	DIFERENTZIA	INDIZEA	
	GUZTIRA (1)	BATEZ BEST. (2)	BIZTANLEKO (3)	BIZTANLEKO (4)	BIZTANLEKO (5)	BIZTANLEKO (6) = (3) - (5)	BIZTANLEKO (Gipuzkoa=100)	
<b>ERRENTA ITURRIAK</b>								
1. Lana	193.514.759	18.374	10.035	11.000	11.261	-1.226	89,1	
2. Kapital higikorra	9.685.923	920	502	823	940	-438	53,4	
3. Kapital higiezina	4.993.898	474	259	283	357	-99	72,4	
4. Jarduera ekonomikoak	13.083.037	1.242	678	673	784	-106	86,5	
5. Ondare irabazi eta galerak	4.399.500	418	228	250	265	-37	86,1	
6. Errenta egozpenak	0	0	0	0	1	-1	0,0	
7. OINARRI EZARGARRIA (1+2+3+4+5+6)	225.677.117	21.428	11.703	13.030	13.608	-1.905	86,0	
<b>MURRIZPENAK</b>								
8. Mutualitatei, pensio planei eta BGAEei egindako ekarpenak	10.553.640	1.002	547	697	690	-143	79,3	
9. Balera tributatzeagatik	9.176.239	871	476	449	422	54	112,7	
10. Beste murrizpen batzuk	607.773	58	32	32	47	-15	67,0	
11. MURRIZPENAK, GUZTIRA (8+9+10)	20.337.652	1.931	1.055	1.178	1.159	-105	91,0	
12. OINARRI LIKIDAGARRIA (7-11)	205.339.465	19.497	10.648	11.852	12.449	-1.801	85,5	
13. KUOTA OSOA	51.765.628	4.915	2.684	3.019	3.226	-542	83,2	
<b>KENKARIAK</b>								
14. Orokorra eta pizgarria	15.831.600	1.503	821	821	823	-2	99,7	
15. Ondorengo ahaideak	2.981.926	283	155	151	147	8	105,3	
16. Aurreko ahaideak	16.847	2	1	1	1	-0	92,1	
17. Minusbaliatuak eta menpekotasuna	1.494.521	142	78	83	78	-1	99,1	
18. 65 urteik gorako adina	1.142.291	108	59	66	66	-7	89,7	
19. Ohiko etxebizitza errentan hartzea	604.787	57	31	26	35	-4	89,7	
20. Ohiko etxebizitza erostea	3.067.825	291	159	174	171	-12	92,9	
21. Ezarpen bikoitza	1.308	0	0	0	1	-1	4,9	
22. Sindikatuen kuotengatik	98.769	9	5	5	5	0	107,3	
23. Jarduera ekonomikoak sustatzea	13.699	1	1	1	1	-0	74,8	
24. Dohaintzak	100.492	10	5	6	8	-3	66,3	
25. Beste kenkari batzuk	70.998	7	4	16	16	-12	23,4	
26. KENKARIAK, GUZTIRA (14+15+...+25)	25.425.063	2.414	1.318	1.349	1.352	-34	97,5	
27. KUOTA LIKIDOA	30.033.096	2.852	1.557	1.856	2.058	-500	75,7	
<b>KONTURAKO ORDAINKETAK</b>								
28. Lana	31.557.250	2.996	1.636	1.860	1.977	-340	82,8	
29. Kapital higikorra	2.013.520	191	104	168	192	-88	54,4	
30. Kapital higiezina	620.648	59	32	39	48	-16	66,8	
31. Jarduera ekonomikoak	2.126.457	202	110	111	136	-26	80,9	
32. Inbertsio kolektiboko erakundeak	33.978	3	2	2	4	-3	40,7	
33. Gaintzeko atxikipenak eta konturako ordainketak	-35.671	-3	-2	-3	-3	1	67,3	
34. KONTURAKO ORDAINKETAK, GUZTIRA (28+29+...+33)	36.316.182	3.448	1.883	2.178	2.355	-472	80,0	
35. KUOTA DIFERENTZIALA (27-34)	-6.283.086	-597	-326	-322	-297	-29	109,7	
<b>ERRENTAREN EGITURA (%)</b>								
36. Lana (1 / 7)	85,7			84,4	82,8	3,0	103,6	
37. Kapital higikorra eta higiezina ((2+3) / 7)	6,5			8,5	9,5	-3,0	68,2	
38. Jarduera ekonomikoak (4 / 7)	5,8			5,2	5,8	0,0	100,6	
39. Mutualitateak, pensio planak eta BGAEak (8 / 7)	4,7			5,3	5,1	-0,4	92,2	
40. Oinarri likidagarria (12 / 7)	91,0			91,0	91,5	-0,5	99,5	
<b>KARGA TASAK (%)</b>								
41. Batez besteko karga tasa (13 / 12)	25,2			25,5	25,9	-0,7	97,3	
42. Karga tasa efektiboa (27 / 12)	14,6			15,7	16,5	-1,9	88,5	
<b>DATUAK SEXUAREN ARABERA</b>								
43. Emakumezkoen oinarri likidagarria	75.233.454	16.291	7.642	8.337	9.088	-1.447	84,1	
44. Gizonezkoen oinarri likidagarria	130.106.012	22.000	13.784	15.447	15.952	-2.168	86,4	
45. Emakume-gizonen oin.likidagarrien arteko arraila (%)	42,2	25,9	44,6	46,0	43,0	1,5	103,6	

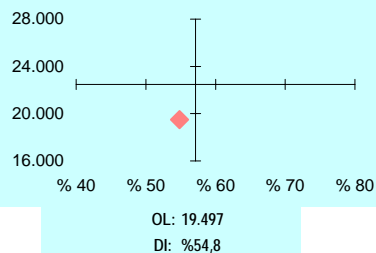
Zenbatekoa eurotan

## 4.4. Udalerriak

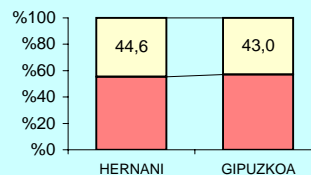
2.- AITORPENAK OINARRI LIKIDAGARRIAREN TARTEEN ARABERA



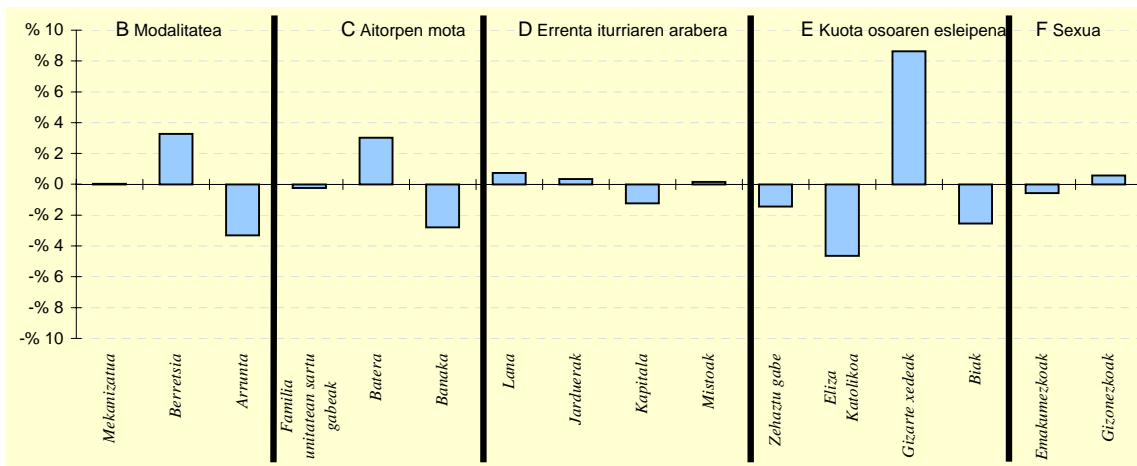
3.- OINARRI LIKIDAGARRIAREN MAILA ET/ DISPERSIOA



4. - EMAKUME ETA GIZONEN OINARRI LIKIDAGARRIAREN ARTEKO ARRAILA



5.- AITORPEN KOPURUAREN BANAKETA



6.- AITORPEN KOPURUAREN BANAKETA

	HERNANI		4.TALDEA %	GIPUZKOA %	DIFERENTZIA (5)= (2)-(4)
	Kopurua (1)	% (2)			
<b>A. OINARRI LIKIDAGARRIAREN TARTEAK</b>					
1- 8.723,00raino	2.357	22,4	19,9	20,0	2,4
2- 8.723,00 - 15.562,00	2.336	22,2	19,8	20,0	2,2
3- 15.562,00 - 21.970,00	2.216	21,0	21,1	20,0	1,0
4- 21.970,00 - 31.287,00	1.985	18,8	21,0	20,0	-1,2
5- 31.287,00tik gora	1.638	15,6	18,2	20,0	-4,4
<b>B. MODALITATEA</b>					
Mekanizatua	2.812	26,7	26,7	26,7	0,0
Berretsia	5.517	52,4	51,8	49,1	3,3
Telematikoak eta Papera	2.203	20,9	21,5	24,2	-3,3
<b>C. AITORPEN MOTA</b>					
Familia unitatean sartu gabek	4.089	38,8	38,1	39,1	-0,2
Batera	2.504	23,8	22,1	20,7	3,0
Banaka	3.939	37,4	39,7	40,2	-2,8
<b>D. ERRENTA ITURRIAREN ARABERA</b>					
Lana	8.934	84,8	84,9	84,1	0,7
Jarduerak	839	8,0	7,2	7,6	0,3
Kapitala	645	6,1	7,0	7,3	-1,2
Mistoak	114	1,1	0,9	0,9	0,1
<b>E. KUOTA OSOAREN %0,7AREN ESLEIPENA</b>					
Zehaztu gabek	747	7,1	7,7	8,5	-1,4
Eliza Katolikoa	1.294	12,3	15,9	16,9	-4,6
Gizarte xedeak	7.376	70,0	62,6	61,4	8,6
Biak	1.115	10,6	13,7	13,1	-2,5
<b>F. AITORPENAK SEXUAREN ARABERA</b>					
Emakumezkoen aitorpenak	4.618	43,8	43,1	44,4	-0,6
Gizonezkoen aitorpenak	5.914	56,2	56,9	55,6	0,6

## 4.4. Udalerriak

Biztanle kopurua

Aitorpen kop.

Aitorpenak biztanleko (%)

## 1. AITORPEN BATERATUA 2011ko PFEZ

HERNIALDE

361

191

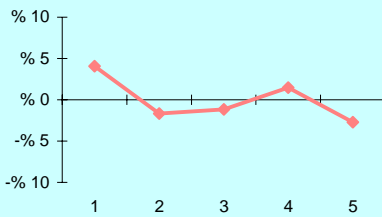
52,9

KONTZEPTUAK	HERNIALDE			1.TALDEA	GIPUZKOA	DIFERENTZIA	INDIZEA
	GUZTIRA (1)	BATEZ BEST. (2)	BIZTANLEKO (3)	BIZTANLEKO (4)	BIZTANLEKO (5)	BIZTANLEKO (6) = (3) - (5)	BIZTANLEKO (Gipuzkoa=100)
<b>ERRENTA ITURRIAK</b>							
1. Lana	3.404.330	17.824	9.430	10.025	11.261	-1.831	83,7
2. Kapital higikorra	167.629	878	464	779	940	-476	49,4
3. Kapital higiezina	134.165	702	372	256	357	14	104,0
4. Jarduera ekonomikoak	379.631	1.988	1.052	801	784	268	134,1
5. Ondare irabazi eta galerak	56.119	294	155	157	265	-110	58,7
6. Errenta egozpenak	0	0	0	0	1	-1	0,0
<b>7. OINARRI EZARGARRIA (1+2+3+4+5+6)</b>	<b>4.141.874</b>	<b>21.685</b>	<b>11.473</b>	<b>12.017</b>	<b>13.608</b>	<b>-2.135</b>	<b>84,3</b>
<b>MURRIZPENAK</b>							
8. Mutualitatei, pensio planei eta BGAEei egindako ekarpenak	256.562	1.343	711	728	690	20	103,0
9. Balera tributatzeagatik	118.889	622	329	415	422	-93	78,0
10. Beste murrizpen batzuk	4.177	22	12	26	47	-35	24,6
11. MURRIZPENAK, GUZTIRA (8+9+10)	379.628	1.988	1.052	1.169	1.159	-108	90,7
<b>12. OINARRI LIKIDAGARRIA (7-11)</b>	<b>3.762.246</b>	<b>19.698</b>	<b>10.422</b>	<b>10.848</b>	<b>12.449</b>	<b>-2.027</b>	<b>83,7</b>
<b>13. KUOTA OSOA</b>	<b>943.324</b>	<b>4.939</b>	<b>2.613</b>	<b>2.755</b>	<b>3.226</b>	<b>-613</b>	<b>81,0</b>
<b>KENKARIAK</b>							
14. Orokorra eta pizgarria	283.689	1.485	786	772	823	-38	95,4
15. Ondorengo ahaideak	59.466	311	165	169	147	18	112,2
16. Aurreko ahaideak	798	4	2	2	1	1	233,0
17. Minusbaliatuak eta menpekotasuna	26.061	136	72	86	78	-6	92,3
18. 65 urteik gorako adina	12.485	65	35	52	66	-31	52,4
19. Ohiko etxebizitza errentan hartzea	2.211	12	6	7	35	-29	17,5
20. Ohiko etxebizitza erostea	56.989	298	158	169	171	-13	92,2
21. Ezarpen bikoitza	0	0	0	1	1	-1	0,0
22. Sindikatuen kuotengatik	1.424	7	4	4	5	-1	82,6
23. Jarduera ekonomikoak sustatzea	0	0	0	1	1	-1	0,0
24. Dohaintzak	998	5	3	3	8	-5	35,2
25. Beste kenkari batzuk	1.046	5	3	19	16	-13	18,4
<b>26. KENKARIAK, GUZTIRA (14+15+...+25)</b>	<b>445.167</b>	<b>2.331</b>	<b>1.233</b>	<b>1.286</b>	<b>1.352</b>	<b>-119</b>	<b>91,2</b>
<b>27. KUOTA LIKIDOA</b>	<b>572.334</b>	<b>2.997</b>	<b>1.585</b>	<b>1.667</b>	<b>2.058</b>	<b>-472</b>	<b>77,0</b>
<b>KONTURAKO ORDAINKETAK</b>							
28. Lana	581.404	3.044	1.611	1.715	1.977	-366	81,5
29. Kapital higikorra	33.074	173	92	155	192	-100	47,7
30. Kapital higiezina	18.230	95	50	36	48	2	104,8
31. Jarduera ekonomikoak	49.587	260	137	127	136	1	100,8
32. Inbertsio kolektiboko erakundeak	1.140	6	3	2	4	-1	73,0
33. Gainontzeko atxikipenak eta konturako ordainketak	285	1	1	-5	-3	4	-28,7
<b>34. KONTURAKO ORDAINKETAK, GUZTIRA (28+29+...+33)</b>	<b>683.720</b>	<b>3.580</b>	<b>1.894</b>	<b>2.030</b>	<b>2.355</b>	<b>-461</b>	<b>80,4</b>
<b>35. KUOTA DIFERENTZIALA (27-34)</b>	<b>-111.386</b>	<b>-583</b>	<b>-309</b>	<b>-363</b>	<b>-297</b>	<b>-12</b>	<b>103,9</b>
<b>ERRENTAREN EGITURA (%)</b>							
36. Lana (1 / 7)	82,2			83,4	82,8	-0,6	99,3
37. Kapital higikorra eta higiezina ((2+3) / 7)	7,3			8,6	9,5	-2,3	76,4
38. Jarduera ekonomikoak (4 / 7)	9,2			6,7	5,8	3,4	159,1
39. Mutualitateak, pensio planak eta BGAEak (8 / 7)	6,2			6,1	5,1	1,1	122,1
40. Oinarri likidagarria (12 / 7)	90,8			90,3	91,5	-0,6	99,3
<b>KARGA TASAK (%)</b>							
41. Batez besteko karga tasa (13 / 12)	25,1			25,4	25,9	-0,8	96,8
42. Karga tasa efektiboa (27 / 12)	15,2			15,4	16,5	-1,3	92,0
<b>DATUAK SEXUAREN ARABERA</b>							
43. Emakumezkoen oinarri likidagarria	1.336.096	16.495	7.953	7.076	9.088	-1.136	87,5
44. Gizonezkoen oinarri likidagarria	2.426.150	22.056	12.571	14.228	15.952	-3.381	78,8
45. Emakume-gizonen oin.likidagarrien arteko arraila (%)	44,9	25,2	36,7	50,3	43,0	-6,3	85,4

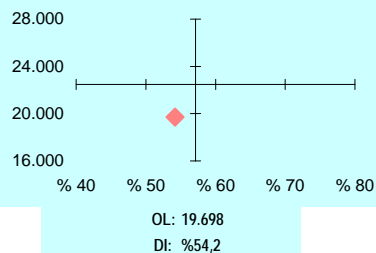
Zenbatekoa eurotan

## 4.4. Udalerriak

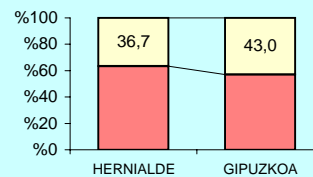
2.- AITORPENAK OINARRI LIKIDAGARRIAREN TARTEEN ARABERA



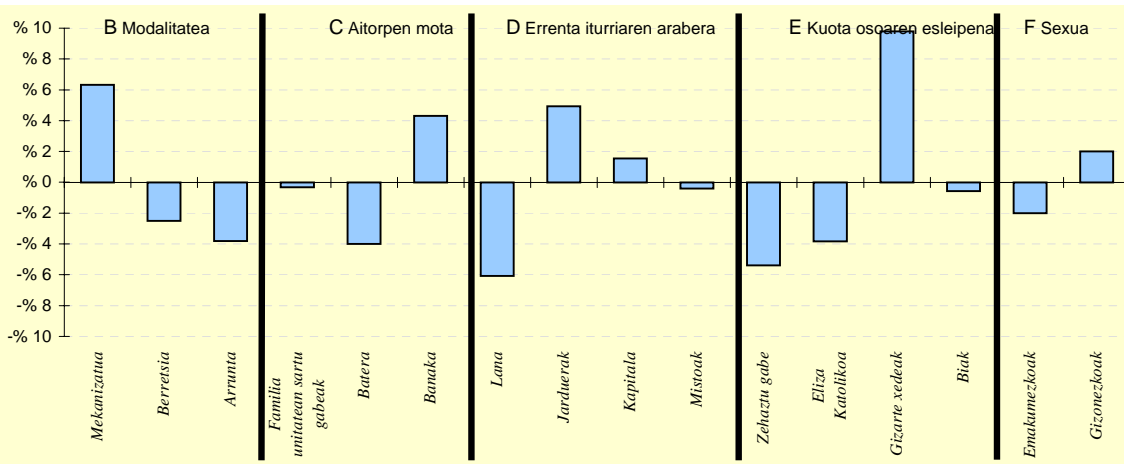
3.- OINARRI LIKIDAGARRIAREN MAILA ET/ DISPERSIOA



4. - EMAKUME ETA GIZONEN OINARRI LIKIDAGARRIAREN ARTEKO ARRAILA



5.- AITORPEN KOPURUAREN BANAKETA



6.- AITORPEN KOPURUAREN BANAKETA

	HERNIALDE		1.TALDEA %	GIPUZKOA %	DIFERENTZIA (5)= (2)-(4)
	Kopurua (1)	% (2)			
<b>A. OINARRI LIKIDAGARRIAREN TARTEAK</b>					
1- 8.723,00raino	46	24,1	21,8	20,0	4,1
2- 8.723,00 - 15.562,00	35	18,3	19,4	20,0	-1,7
3- 15.562,00 - 21.970,00	36	18,8	19,4	20,0	-1,2
4- 21.970,00 - 31.287,00	41	21,5	20,2	20,0	1,5
5- 31.287,00tik gora	33	17,3	19,3	20,0	-2,7
<b>B. MODALITATEA</b>					
Mekanizatua	63	33,0	23,3	26,7	6,3
Berretsia	89	46,6	48,4	49,1	-2,5
Telematikoak eta Papera	39	20,4	28,3	24,2	-3,8
<b>C. AITORPEN MOTA</b>					
Familia unitatean sartu gabeak	74	38,7	39,3	39,1	-0,3
Batera	32	16,8	22,2	20,7	-4,0
Banaka	85	44,5	38,5	40,2	4,3
<b>D. ERRENTA ITURRIAREN ARABERA</b>					
Lana	149	78,0	81,5	84,1	-6,1
Jarduerak	24	12,6	9,9	7,6	4,9
Kapitala	17	8,9	7,5	7,3	1,6
Mistoak	1	0,5	1,0	0,9	-0,4
<b>E. KUOTA OSOAREN %0,7AREN ESLEIPENA</b>					
Zehaztu gabeak	6	3,1	15,2	8,5	-5,4
Eliza Katolikoa	25	13,1	14,8	16,9	-3,8
Gizarte xedeak	136	71,2	58,1	61,4	9,8
Blak	24	12,6	11,9	13,1	-0,6
<b>F. AITORPENAK SEXUAREN ARABERA</b>					
Emakumezkoen aitorpenak	81	42,4	39,3	44,4	-2,0
Gizonezkoen aitorpenak	110	57,6	60,7	55,6	2,0

## 4.4. Udalerriak

Biztanle kopurua

Aitorpen kop.

Aitorpenak biztanleko (%)

## 1. AITORPEN BATERATUA 2011ko PFEZ

HONDARRIBIA

16.518

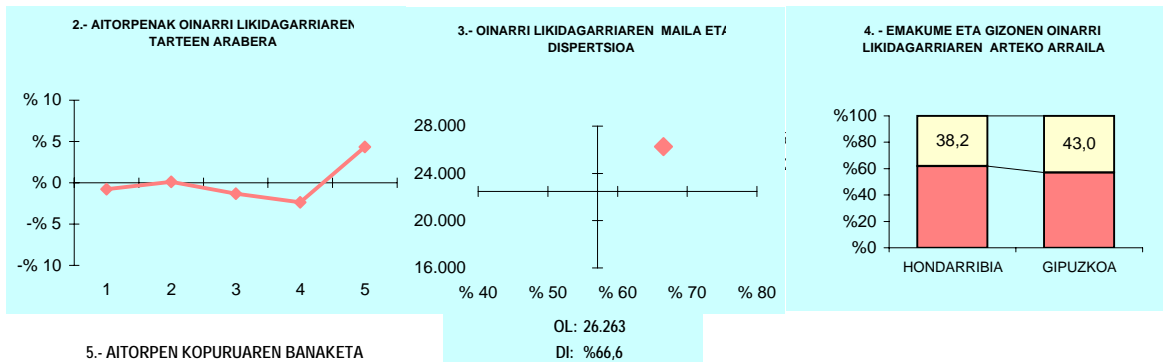
8.839

53,5

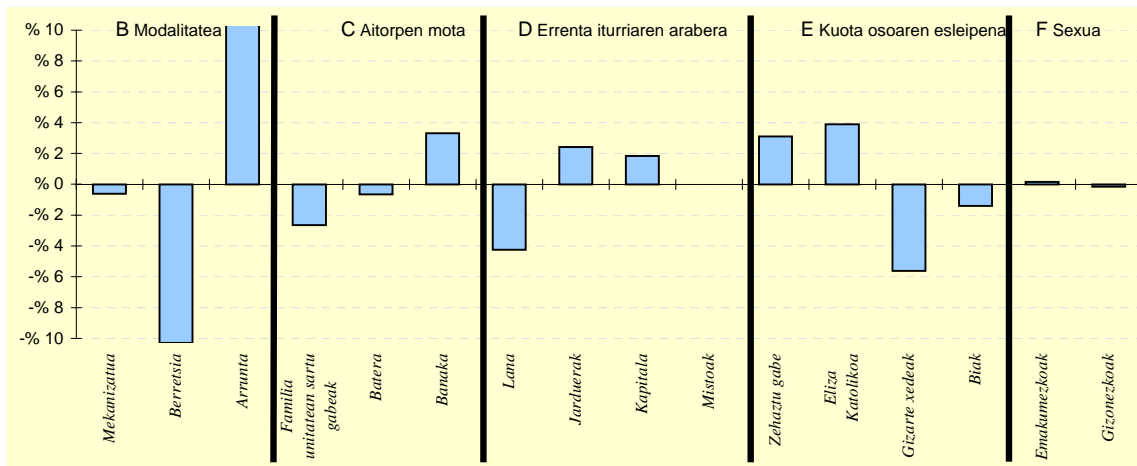
KONTZEPTUAK	HONDARRIBIA			4.TALDEA	GIPUZKOA	DIFERENTZIA	INDIZEA
	GUZTIRA (1)	BATEZ BEST. (2)	BIZTANLEKO (3)	BIZTANLEKO (4)	BIZTANLEKO (5)	BIZTANLEKO (6) = (3) - (5)	BIZTANLEKO (Gipuzkoa=100)
<b>ERRENTA ITURRIAK</b>							
1. Lana	183.696.772	20.783	11.121	11.000	11.261	-140	98,8
2. Kapital higikorra	20.752.110	2.348	1.256	823	940	316	133,6
3. Kapital higiezina	10.454.005	1.183	633	283	357	275	177,0
4. Jarduera ekonomikoak	17.748.492	2.008	1.074	673	784	290	137,0
5. Ondare irabazi eta galerak	17.603.527	1.992	1.066	250	265	801	402,2
6. Errenta egozpenak	17.571	2	1	0	1	0	163,4
<b>7. OINARRI EZARGARRIA (1+2+3+4+5+6)</b>	<b>250.272.477</b>	<b>28.315</b>	<b>15.152</b>	<b>13.030</b>	<b>13.608</b>	<b>1.543</b>	<b>111,3</b>
<b>MURRIZPENAK</b>							
8. Mutualitatei, pensio planei eta BGAEei egindako ekarpenak	10.090.356	1.142	611	697	690	-79	88,5
9. Balera tributatzegatik	6.622.642	749	401	449	422	-21	95,0
10. Beste murrizpen batzuk	1.422.093	161	86	32	47	39	183,1
11. MURRIZPENAK, GUZTIRA (8+9+10)	18.135.091	2.052	1.098	1.178	1.159	-62	94,7
<b>12. OINARRI LIKIDAGARRIA (7-11)</b>	<b>232.137.386</b>	<b>26.263</b>	<b>14.054</b>	<b>11.852</b>	<b>12.449</b>	<b>1.605</b>	<b>112,9</b>
<b>13. KUOTA OSOA</b>	<b>60.700.611</b>	<b>6.867</b>	<b>3.675</b>	<b>3.019</b>	<b>3.226</b>	<b>449</b>	<b>113,9</b>
<b>KENKARIAK</b>							
14. Orokorra eta pizgarria	13.114.222	1.484	794	821	823	-30	96,4
15. Ondorengo ahaideak	2.600.818	294	157	151	147	11	107,2
16. Aurreko ahaideak	10.906	1	1	1	1	-0	69,6
17. Minusbaliatuak eta menpekotasuna	884.013	100	54	83	78	-25	68,5
18. 65 urteik gorako adina	961.928	109	58	66	66	-8	88,2
19. Ohiko etxebizitza errentan hartzea	757.627	86	46	26	35	11	131,2
20. Ohiko etxebizitza erostea	2.679.237	303	162	174	171	-9	94,7
21. Ezarpen bikoitza	31.252	4	2	0	1	0	135,3
22. Sindikatuen kuotengatik	62.637	7	4	5	5	-1	79,4
23. Jarduera ekonomikoak sustatzea	13.935	2	1	1	1	-0	88,8
24. Dohaintzak	166.771	19	10	6	8	2	128,4
25. Beste kenkari batzuk	50.330	6	3	16	16	-13	19,4
<b>26. KENKARIAK, GUZTIRA (14+15+...+25)</b>	<b>21.333.676</b>	<b>2.414</b>	<b>1.292</b>	<b>1.349</b>	<b>1.352</b>	<b>-61</b>	<b>95,5</b>
<b>27. KUOTA LIKIDOA</b>	<b>41.946.334</b>	<b>4.746</b>	<b>2.539</b>	<b>1.856</b>	<b>2.058</b>	<b>482</b>	<b>123,4</b>
<b>KONTURAKO ORDAINKETAK</b>							
28. Lana	34.854.242	3.943	2.110	1.860	1.977	133	106,7
29. Kapital higikorra	4.166.371	471	252	168	192	60	131,4
30. Kapital higiezina	1.381.740	156	84	39	48	35	173,6
31. Jarduera ekonomikoak	2.987.087	338	181	111	136	45	132,7
32. Inbertsio kolektiboko erakundeak	91.075	10	6	2	4	1	127,5
33. Gaintzeko atxikipenak eta konturako ordainketak	-78.054	-9	-5	-3	-3	-2	172,0
<b>34. KONTURAKO ORDAINKETAK, GUZTIRA (28+29+...+33)</b>	<b>43.402.461</b>	<b>4.910</b>	<b>2.628</b>	<b>2.178</b>	<b>2.355</b>	<b>273</b>	<b>111,6</b>
<b>35. KUOTA DIFERENTZIALA (27-34)</b>	<b>-1.456.127</b>	<b>-165</b>	<b>-88</b>	<b>-322</b>	<b>-297</b>	<b>209</b>	<b>29,7</b>
<b>ERRENTAREN EGITURA (%)</b>							
36. Lana (1 / 7)	73,4			84,4	82,8	-9,4	88,7
37. Kapital higikorra eta higiezina ((2+3) / 7)	12,5			8,5	9,5	2,9	130,7
38. Jarduera ekonomikoak (4 / 7)	7,1			5,2	5,8	1,3	123,1
39. Mutualitateak, pensio planak eta BGAEak (8 / 7)	4,0			5,3	5,1	-1,0	79,5
40. Oinarri likidagarria (12 / 7)	92,8			91,0	91,5	1,3	101,4
<b>KARGA TASAK (%)</b>							
41. Batez besteko karga tasa (13 / 12)	26,1			25,5	25,9	0,2	100,9
42. Karga tasa efektiboa (27 / 12)	18,1			15,7	16,5	1,5	109,3
<b>DATUAK SEXUAREN ARABERA</b>							
43. Emakumezkoen oinarri likidagarria	88.904.282	22.570	10.741	8.337	9.088	1.653	118,2
44. Gizonezkoen oinarri likidagarria	143.233.104	29.231	17.381	15.447	15.952	1.429	109,0
45. Emakume-gizonen oin.likidagarrien arteko arraila (%)	37,9	22,8	38,2	46,0	43,0	-4,8	88,8

Zenbatekoa eurotan

## 4.4. Udalerriak



## 5.- AITORPEN KOPURUAREN BANAKETA



## 6.- AITORPEN KOPURUAREN BANAKETA

	HONDARRIBIA		4.TALDEA %	GIPUZKOA %	DIFERENTZIA (5)= (2)-(4)
	Kopurua (1)	% (2)			
<b>A. OINARRI LIKIDAGARRIAREN TARTEAK</b>					
1- 8.723,00raino	1.699	19,2	19,9	20,0	-0,8
2- 8.723,00 - 15.562,00	1.779	20,1	19,8	20,0	0,1
3- 15.562,00 - 21.970,00	1.650	18,7	21,1	20,0	-1,3
4- 21.970,00 - 31.287,00	1.559	17,6	21,0	20,0	-2,4
5- 31.287,00tik gora	2.152	24,3	18,2	20,0	4,3
<b>B. MODALITATEA</b>					
Mekanizatua	2.303	26,1	26,7	26,7	-0,6
Berretsia	3.432	38,8	51,8	49,1	-10,3
Telematikoak eta Papera	3.104	35,1	21,5	24,2	10,9
<b>C. AITORPEN MOTA</b>					
Familia unitatean sartu gabeak	3.218	36,4	38,1	39,1	-2,7
Batera	1.776	20,1	22,1	20,7	-0,7
Banaka	3.845	43,5	39,7	40,2	3,3
<b>D. ERRENTA ITURRIAREN ARABERA</b>					
Lana	7.058	79,9	84,9	84,1	-4,2
Jarduerak	887	10,0	7,2	7,6	2,4
Kapitala	813	9,2	7,0	7,3	1,8
Mistoak	81	0,9	0,9	0,9	-0,0
<b>E. KUOTA OSOAREN %0,7AREN ESLEIPENA</b>					
Zehaztu gabeak	1.029	11,6	7,7	8,5	3,1
Eliza Katolikoa	1.840	20,8	15,9	16,9	3,9
Gizarte xedeak	4.932	55,8	62,6	61,4	-5,6
Biak	1.038	11,7	13,7	13,1	-1,4
<b>F. AITORPENAK SEXUAREN ARABERA</b>					
Emakumezkoen aitorpenak	3.939	44,6	43,1	44,4	0,2
Gizonezkoen aitorpenak	4.900	55,4	56,9	55,6	-0,2

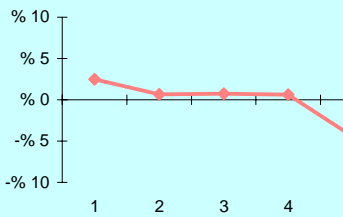
## 4.4. Udalerriak

1. AITORPEN BATERATUA 2011ko PFEZ	BIZTANLE KOPURUA			AITORPEN KOP.		AITORPENAK BIZTANLEKO (%)	
	IBARRA			2.315		54,2	
KONTZEPTUAK	IBARRA			2.TALDEA	GIPUZKOA	DIFERENTZIA	INDIZEA
	GUZTIRA (1)	BATEZ BEST. (2)	BIZTANLEKO (3)	BIZTANLEKO (4)	BIZTANLEKO (5)	BIZTANLEKO (6) = (3) - (5)	BIZTANLEKO (Gipuzkoa=100)
<b>ERRENTA ITURRIAK</b>							
1. Lana	43.609.909	18.838	10.215	10.847	11.261	-1.045	90,7
2. Kapital higikorra	3.393.837	1.466	795	757	940	-145	84,6
3. Kapital higiezina	775.488	335	182	214	357	-176	50,8
4. Jarduera ekonomikoak	2.425.365	1.048	568	715	784	-216	72,5
5. Ondare irabazi eta galerak	1.023.413	442	240	122	265	-25	90,5
6. Errenta egozpenak	0	0	0	0	1	-1	0,0
<b>7. OINARRI EZARGARRIA (1+2+3+4+5+6)</b>	<b>51.228.012</b>	<b>22.129</b>	<b>12.000</b>	<b>12.654</b>	<b>13.608</b>	<b>-1.608</b>	<b>88,2</b>
<b>MURRIZPENAK</b>							
8. Mutualitatei, pensio planei eta BGAEei egindako ekarpenak	2.875.813	1.242	674	733	690	-17	97,6
9. Balera tributatzeagatik	1.972.752	852	462	424	422	40	109,4
10. Beste murrizpen batzuk	89.915	39	21	23	47	-26	44,8
11. MURRIZPENAK, GUZTIRA (8+9+10)	4.938.480	2.133	1.157	1.180	1.159	-3	99,8
<b>12. OINARRI LIKIDAGARRIA (7-11)</b>	<b>46.289.532</b>	<b>19.995</b>	<b>10.843</b>	<b>11.474</b>	<b>12.449</b>	<b>-1.606</b>	<b>87,1</b>
<b>13. KUOTA OSOA</b>	<b>11.561.527</b>	<b>4.994</b>	<b>2.708</b>	<b>2.904</b>	<b>3.226</b>	<b>-518</b>	<b>84,0</b>
<b>KENKARIAK</b>							
14. Orokorra eta pizgarria	3.469.321	1.499	813	817	823	-11	98,7
15. Ondorengo ahaideak	648.884	280	152	161	147	5	103,5
16. Aurreko ahaideak	4.256	2	1	2	1	0	105,1
17. Minusbaliatuak eta menpekotasuna	371.359	160	87	81	78	9	111,3
18. 65 urteik gorako adina	242.996	105	57	54	66	-9	86,2
19. Ohiko etxebizitza errentan hartzea	90.837	39	21	18	35	-14	60,9
20. Ohiko etxebizitza erostea	597.225	258	140	201	171	-31	81,7
21. Ezarpen bikoitza	292	0	0	0	1	-1	4,9
22. Sindikatuen kuotengatik	24.295	10	6	5	5	1	119,2
23. Jarduera ekonomikoak sustatzea	780	0	0	2	1	-1	19,2
24. Dohaintzak	24.669	11	6	5	8	-2	73,5
25. Beste kenkari batzuk	26.939	12	6	17	16	-9	40,1
<b>26. KENKARIAK, GUZTIRA (14+15+...+25)</b>	<b>5.501.853</b>	<b>2.377</b>	<b>1.289</b>	<b>1.363</b>	<b>1.352</b>	<b>-64</b>	<b>95,3</b>
<b>27. KUOTA LIKIDOA</b>	<b>6.907.758</b>	<b>2.984</b>	<b>1.618</b>	<b>1.728</b>	<b>2.058</b>	<b>-440</b>	<b>78,6</b>
<b>KONTURAKO ORDAINKETAK</b>							
28. Lana	7.171.374	3.098	1.680	1.797	1.977	-297	85,0
29. Kapital higikorra	679.630	294	159	153	192	-33	82,9
30. Kapital higiezina	99.759	43	23	27	48	-25	48,5
31. Jarduera ekonomikoak	395.278	171	93	108	136	-44	67,9
32. Inbertsio kolektiboko erakundeak	4.749	2	1	2	4	-3	25,7
33. Gainontzeko atxikipenak eta konturako ordainketak	-4.932	-2	-1	-3	-3	2	42,0
<b>34. KONTURAKO ORDAINKETAK, GUZTIRA (28+29+...+33)</b>	<b>8.345.858</b>	<b>3.605</b>	<b>1.955</b>	<b>2.085</b>	<b>2.355</b>	<b>-400</b>	<b>83,0</b>
<b>35. KUOTA DIFERENTZIALA (27-34)</b>	<b>-1.438.100</b>	<b>-621</b>	<b>-337</b>	<b>-357</b>	<b>-297</b>	<b>-40</b>	<b>113,4</b>
<b>ERRENTAREN EGITURA (%)</b>							
36. Lana (1 / 7)	85,1			85,7	82,8	2,4	102,9
37. Kapital higikorra eta higiezina ((2+3) / 7)	8,1			7,7	9,5	-1,4	85,3
38. Jarduera ekonomikoak (4 / 7)	4,7			5,6	5,8	-1,0	82,2
39. Mutualitateak, pensio planak eta BGAEak (8 / 7)	5,6			5,8	5,1	0,5	110,7
40. Oinarri likidagarria (12 / 7)	90,4			90,7	91,5	-1,1	98,8
<b>KARGA TASAK (%)</b>							
41. Batez besteko karga tasa (13 / 12)	25,0			25,3	25,9	-0,9	96,4
42. Karga tasa efektiboa (27 / 12)	14,9			15,1	16,5	-1,6	90,3
<b>DATUAK SEXUAREN ARABERA</b>							
43. Emakumezkoen oinarri likidagarria	15.465.132	16.348	7.417	7.941	9.088	-1.671	81,6
44. Gizonezkoen oinarri likidagarria	30.824.400	22.516	14.114	14.807	15.952	-1.838	88,5
45. Emakume-gizonen oin.likidagarrien arteko arraila (%)	49,8	27,4	47,4	46,4	43,0	4,4	110,3

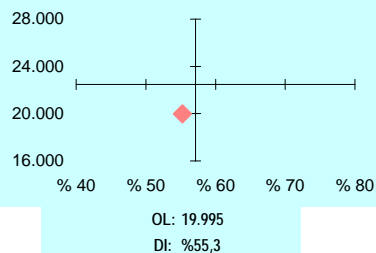
Zenbatekoa eurotan

## 4.4. Udalerriak

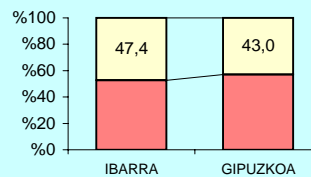
2.- AITORPENAK OINARRI LIKIDAGARRIAREN TARTEEN ARABERA



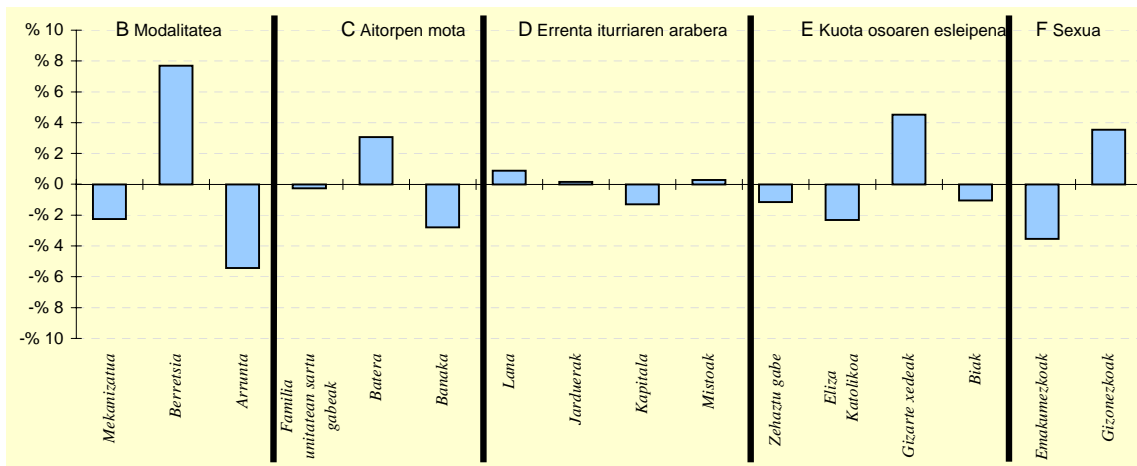
3.- OINARRI LIKIDAGARRIAREN MAILA ET/ DISPERSIOA



4.- EMAKUME ETA GIZONEN OINARRI LIKIDAGARRIAREN ARTEKO ARRAILA



5.- AITORPEN KOPURUAREN BANAKETA



6.- AITORPEN KOPURUAREN BANAKETA

	IBARRA		2.TALDEA %	GIPUZKOA %	DIFERENTZIA (5)= (2)-(4)
	Kopurua (1)	% (2)			
<b>A. OINARRI LIKIDAGARRIAREN TARTEAK</b>					
1- 8.723,00raino	520	22,5	19,9	20,0	2,5
2- 8.723,00 - 15.562,00	478	20,6	19,3	20,0	0,6
3- 15.562,00 - 21.970,00	480	20,7	21,2	20,0	0,7
4- 21.970,00 - 31.287,00	477	20,6	21,7	20,0	0,6
5- 31.287,00tik gora	360	15,6	17,9	20,0	-4,4
<b>B. MODALITATEA</b>					
Mekanizatua	565	24,4	26,0	26,7	-2,3
Berretsia	1.315	56,8	51,9	49,1	7,7
Telematikoak eta Papera	435	18,8	22,1	24,2	-5,4
<b>C. AITORPEN MOTA</b>					
Familia unitatean sartu gabekoak	898	38,8	38,9	39,1	-0,3
Batera	551	23,8	21,1	20,7	3,1
Banaka	866	37,4	40,0	40,2	-2,8
<b>D. ERRENTA ITURRIAREN ARABERA</b>					
Lana	1.967	85,0	84,8	84,1	0,9
Jarduerak	180	7,8	7,8	7,6	0,2
Kapitala	140	6,0	6,5	7,3	-1,3
Mistoak	28	1,2	0,9	0,9	0,3
<b>E. KUOTA OSOAREN %0,7AREN ESLEIPENA</b>					
Zehaztu gabekoak	171	7,4	9,5	8,5	-1,1
Eliza Katolikoa	338	14,6	14,7	16,9	-2,3
Gizarte xedeak	1.526	65,9	62,0	61,4	4,5
Biak	280	12,1	13,8	13,1	-1,0
<b>F. AITORPENAK SEXUAREN ARABERA</b>					
Emakumezkoen aitorpenak	946	40,9	41,4	44,4	-3,5
Gizonezkoen aitorpenak	1.369	59,1	58,6	55,6	3,5

## 4.4. Udalerriak

Biztanle kopurua

Aitorpen kop.

Aitorpenak biztanleko (%)

## 1. AITORPEN BATERATUA 2011ko PFEZ

IDIAZABAL

2.291

1.296

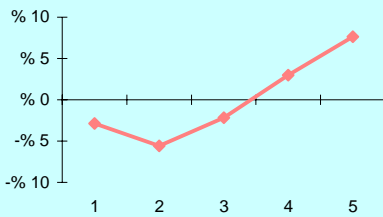
56,6

KONTZEPTUAK	IDIAZABAL			2.TALDEA	GIPUZKOA	DIFERENTZIA	INDIZEA
	GUZTIRA (1)	BATEZ BEST. (2)	BIZTANLEKO (3)	BIZTANLEKO (4)	BIZTANLEKO (5)	BIZTANLEKO (6) = (3) - (5)	BIZTANLEKO (Gipuzkoa=100)
<b>ERRENTA ITURRIAK</b>							
1. Lana	28.966.920	22.351	12.644	10.847	11.261	1.383	112,3
2. Kapital higikorra	3.819.402	2.947	1.667	757	940	727	177,3
3. Kapital higiezina	504.933	390	220	214	357	-137	61,7
4. Jarduera ekonomikoak	1.233.969	952	539	715	784	-245	68,7
5. Ondare irabazi eta galerak	165.482	128	72	122	265	-193	27,3
6. Errenta egozpenak	0	0	0	0	1	-1	0,0
<b>7. OINARRI EZARGARRIA (1+2+3+4+5+6)</b>	<b>34.690.706</b>	<b>26.768</b>	<b>15.142</b>	<b>12.654</b>	<b>13.608</b>	<b>1.534</b>	<b>111,3</b>
<b>MURRIZPENAK</b>							
8. Mutualitatei, pensio planei eta BGAEei egindako ekarpenak	2.241.034	1.729	978	733	690	288	141,7
9. Balera tributatzeagatik	959.684	740	419	424	422	-3	99,2
10. Beste murrizpen batzuk	62.560	48	27	23	47	-20	58,1
11. MURRIZPENAK, GUZTIRA (8+9+10)	3.263.278	2.518	1.424	1.180	1.159	265	122,8
<b>12. OINARRI LIKIDAGARRIA (7-11)</b>	<b>31.427.428</b>	<b>24.250</b>	<b>13.718</b>	<b>11.474</b>	<b>12.449</b>	<b>1.269</b>	<b>110,2</b>
<b>13. KUOTA OSOA</b>	<b>7.946.078</b>	<b>6.131</b>	<b>3.468</b>	<b>2.904</b>	<b>3.226</b>	<b>242</b>	<b>107,5</b>
<b>KENKARIAK</b>							
14. Orokorra eta pizgarria	1.885.535	1.455	823	817	823	-0	99,9
15. Ondorengo ahaideak	367.891	284	161	161	147	14	109,4
16. Aurreko ahaideak	2.128	2	1	2	1	-0	97,9
17. Minusbaliatuak eta menpekotasuna	223.483	172	98	81	78	19	124,8
18. 65 urteik gorako adina	148.102	114	65	54	66	-1	97,9
19. Ohiko etxebizitza errentan hartzea	24.692	19	11	18	35	-24	30,8
20. Ohiko etxebizitza erostea	522.985	404	228	201	171	57	133,3
21. Ezarpen bikoitza	0	0	0	0	1	-1	0,0
22. Sindikatuen kuotengatik	10.166	8	4	5	5	-0	93,0
23. Jarduera ekonomikoak sustatzea	0	0	0	2	1	-1	0,0
24. Dohaintzak	20.321	16	9	5	8	1	112,8
25. Beste kenkari batzuk	45.071	35	20	17	16	4	125,0
26. KENKARIAK, GUZTIRA (14+15+...+25)	3.250.374	2.508	1.419	1.363	1.352	66	104,9
<b>27. KUOTA LIKIDOA</b>	<b>5.081.321</b>	<b>3.921</b>	<b>2.218</b>	<b>1.728</b>	<b>2.058</b>	<b>160</b>	<b>107,8</b>
<b>KONTURAKO ORDAINKETAK</b>							
28. Lana	4.978.189	3.841	2.173	1.797	1.977	196	109,9
29. Kapital higikorra	758.931	586	331	153	192	139	172,6
30. Kapital higiezina	63.929	49	28	27	48	-20	57,9
31. Jarduera ekonomikoak	192.944	149	84	108	136	-52	61,8
32. Inbertsio kolektiboko erakundeak	3.865	3	2	2	4	-3	39,0
33. Gainontzeko atxikipenak eta konturako ordainketak	80	0	0	-3	-3	3	-1,3
34. KONTURAKO ORDAINKETAK, GUZTIRA (28+29+...+33)	5.997.938	4.628	2.618	2.085	2.355	263	111,2
<b>35. KUOTA DIFERENTZIALA (27-34)</b>	<b>-916.617</b>	<b>-707</b>	<b>-400</b>	<b>-357</b>	<b>-297</b>	<b>-103</b>	<b>134,7</b>
<b>ERRENTAREN EGITURA (%)</b>							
36. Lana (1 / 7)	83,5			85,7	82,8	0,8	100,9
37. Kapital higikorra eta higiezina ((2+3) / 7)	12,5			7,7	9,5	2,9	130,7
38. Jarduera ekonomikoak (4 / 7)	3,6			5,6	5,8	-2,2	61,7
39. Mutualitateak, pensio planak eta BGAEak (8 / 7)	6,5			5,8	5,1	1,4	127,4
40. Oinarri likidagarria (12 / 7)	90,6			90,7	91,5	-0,9	99,0
<b>KARGA TASAK (%)</b>							
41. Batez besteko karga tasa (13 / 12)	25,3			25,3	25,9	-0,6	97,6
42. Karga tasa efektiboa (27 / 12)	16,2			15,1	16,5	-0,4	97,8
<b>DATUAK SEXUAREN ARABERA</b>							
43. Emakumezkoen oinarri likidagarria	10.354.679	19.427	9.163	7.941	9.088	75	100,8
44. Gizonezkoen oinarri likidagarria	21.072.749	27.618	18.151	14.807	15.952	2.199	113,8
45. Emakume-gizonen oin.likidagarrien arteko arraila (%)	50,9	29,7	49,5	46,4	43,0	6,5	115,1

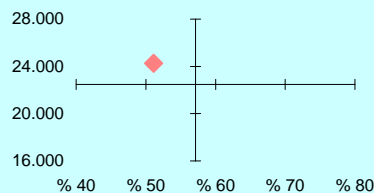
Zenbatekoa eurotan

## 4.4. Udalerriak

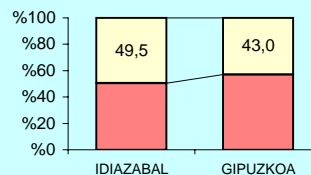
2.- AITORPENAK OINARRI LIKIDAGARRIAREN TARTEEN ARABERA



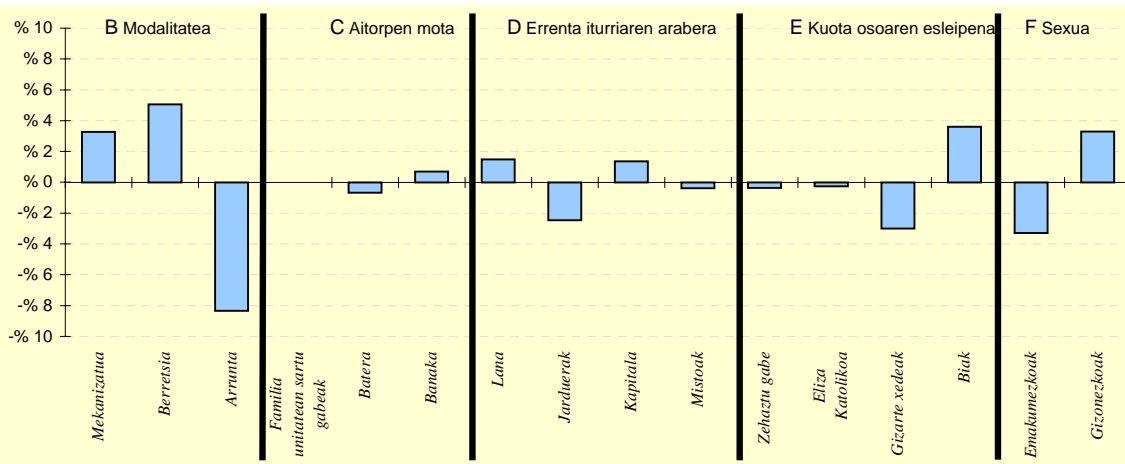
3.- OINARRI LIKIDAGARRIAREN MAILA ET/ DISPERSIOA

OL: 24.250  
DI: %51,1

4.- EMAKUME ETA GIZONEN OINARRI LIKIDAGARRIAREN ARTEKO ARRAILA



5.- AITORPEN KOPURUAREN BANAKETA



6.- AITORPEN KOPURUAREN BANAKETA

	IDIAZABAL		2.TALDEA %	GIPUZKOA %	DIFERENTZIA (5)= (2)-(4)
	Kopurua (1)	% (2)			
<b>A. OINARRI LIKIDAGARRIAREN TARTEAK</b>					
1- 8.723,00raino	222	17,1	19,9	20,0	-2,9
2- 8.723,00 - 15.562,00	187	14,4	19,3	20,0	-5,6
3- 15.562,00 - 21.970,00	231	17,8	21,2	20,0	-2,2
4- 21.970,00 - 31.287,00	298	23,0	21,7	20,0	3,0
5- 31.287,00tik gora	358	27,6	17,9	20,0	7,6
<b>B. MODALITATEA</b>					
Mekanizatua	388	29,9	26,0	26,7	3,3
Berretsia	702	54,2	51,9	49,1	5,1
Telematikoak eta Papera	206	15,9	22,1	24,2	-8,3
<b>C. AITORPEN MOTA</b>					
Familia unitatean sartu gabek	506	39,0	38,9	39,1	-0,0
Batera	260	20,1	21,1	20,7	-0,7
Banaka	530	40,9	40,0	40,2	0,7
<b>D. ERRENTA ITURRIAREN ARABERA</b>					
Lana	1.109	85,6	84,8	84,1	1,5
Jarduerak	67	5,2	7,8	7,6	-2,5
Kapitala	113	8,7	6,5	7,3	1,4
Mistoak	7	0,5	0,9	0,9	-0,4
<b>E. KUOTA OSOAREN %0,7AREN ESLEIPENA</b>					
Zehaztu gabek	106	8,2	9,5	8,5	-0,4
Eliza Katolikoa	216	16,7	14,7	16,9	-0,3
Gizarte xedeak	757	58,4	62,0	61,4	-3,0
Biak	217	16,7	13,8	13,1	3,6
<b>F. AITORPENAK SEXUAREN ARABERA</b>					
Emakumezkoen aitortpenak	533	41,1	41,4	44,4	-3,3
Gizonezkoen aitortpenak	763	58,9	58,6	55,6	3,3

## 4.4. Udalerriak

Biztanle kopurua

Aitorpen kop.

Aitorpenak biztanleko (%)

## 1. AITORPEN BATERATUA 2011ko PFEZ

## IKAZTEGIETA

469

243

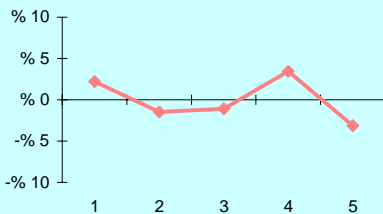
51,8

KONTZEPTUAK	IKAZTEGIETA			1.TALDEA	GIPUZKOA	DIFERENTZIA	INDIZEA
	GUZTIRA (1)	BATEZ BEST. (2)	BIZTANLEKO (3)	BIZTANLEKO (4)	BIZTANLEKO (5)	BIZTANLEKO (6) = (3) - (5)	BIZTANLEKO (Gipuzkoa=100)
<b>ERRENTA ITURRIAK</b>							
1. Lana	4.792.118	19.721	10.218	10.025	11.261	-1.043	90,7
2. Kapital higikorra	237.753	978	507	779	940	-433	53,9
3. Kapital higiezina	276.660	1.139	590	256	357	232	165,0
4. Jarduera ekonomikoak	247.099	1.017	527	801	784	-257	67,2
5. Ondare irabazi eta galerak	108.682	447	232	157	265	-33	87,5
6. Errenta egozpenak	0	0	0	0	1	-1	0,0
<b>7. OINARRI EZARGARRIA (1+2+3+4+5+6)</b>	<b>5.662.312</b>	<b>23.302</b>	<b>12.073</b>	<b>12.017</b>	<b>13.608</b>	<b>-1.535</b>	<b>88,7</b>
<b>MURRIZPENAK</b>							
8. Mutualitatei, pensio planei eta BGAEei egindako ekarpenak	359.451	1.479	766	728	690	76	111,0
9. Balera tributatzeagatik	221.217	910	472	415	422	49	111,7
10. Beste murrizpen batzuk	25.598	105	55	26	47	8	116,1
11. MURRIZPENAK, GUZTIRA (8+9+10)	606.266	2.495	1.293	1.169	1.159	133	111,5
<b>12. OINARRI LIKIDAGARRIA (7-11)</b>	<b>5.056.046</b>	<b>20.807</b>	<b>10.780</b>	<b>10.848</b>	<b>12.449</b>	<b>-1.668</b>	<b>86,6</b>
<b>13. KUOTA OSOA</b>	<b>1.300.063</b>	<b>5.350</b>	<b>2.772</b>	<b>2.755</b>	<b>3.226</b>	<b>-454</b>	<b>85,9</b>
<b>KENKARIAK</b>							
14. Orokorra eta pizgarria	362.065	1.490	772	772	823	-51	93,8
15. Ondorengo ahaideak	79.406	327	169	169	147	22	115,3
16. Aurreko ahaideak	266	1	1	2	1	-0	59,8
17. Minusbaliatuak eta menpekotasuna	37.332	154	80	86	78	1	101,8
18. 65 urteik gorako adina	23.640	97	50	52	66	-16	76,3
19. Ohiko etxebizitza errentan hartzea	4.827	20	10	7	35	-25	29,4
20. Ohiko etxebizitza erostea	63.282	260	135	169	171	-36	78,8
21. Ezarpen bikoitza	0	0	0	1	1	-1	0,0
22. Sindikatuen kuotengatik	1.311	5	3	4	5	-2	58,6
23. Jarduera ekonomikoak sustatzea	0	0	0	1	1	-1	0,0
24. Dohaintzak	2.189	9	5	3	8	-3	59,4
25. Beste kenkari batzuk	4.662	19	10	19	16	-6	63,2
<b>26. KENKARIAK, GUZTIRA (14+15+...+25)</b>	<b>578.980</b>	<b>2.383</b>	<b>1.234</b>	<b>1.286</b>	<b>1.352</b>	<b>-118</b>	<b>91,3</b>
<b>27. KUOTA LIKIDOA</b>	<b>817.117</b>	<b>3.363</b>	<b>1.742</b>	<b>1.667</b>	<b>2.058</b>	<b>-316</b>	<b>84,7</b>
<b>KONTURAKO ORDAINKETAK</b>							
28. Lana	843.759	3.472	1.799	1.715	1.977	-178	91,0
29. Kapital higikorra	57.733	238	123	155	192	-69	64,1
30. Kapital higiezina	47.361	195	101	36	48	53	209,6
31. Jarduera ekonomikoak	36.051	148	77	127	136	-59	56,4
32. Inbertsio kolektiboko erakundeak	6.061	25	13	2	4	9	298,8
33. Gainontzeko atxikipenak eta konturako ordainketak	-444	-2	-1	-5	-3	2	34,5
<b>34. KONTURAKO ORDAINKETAK, GUZTIRA (28+29+...+33)</b>	<b>990.521</b>	<b>4.076</b>	<b>2.112</b>	<b>2.030</b>	<b>2.355</b>	<b>-243</b>	<b>89,7</b>
<b>35. KUOTA DIFERENTZIALA (27-34)</b>	<b>-173.404</b>	<b>-714</b>	<b>-370</b>	<b>-363</b>	<b>-297</b>	<b>-73</b>	<b>124,5</b>
<b>ERRENTAREN EGITURA (%)</b>							
36. Lana (1 / 7)	84,6			83,4	82,8	1,9	102,3
37. Kapital higikorra eta higiezina ((2+3) / 7)	9,1			8,6	9,5	-0,5	95,3
38. Jarduera ekonomikoak (4 / 7)	4,4			6,7	5,8	-1,4	75,7
39. Mutualitateak, pensio planak eta BGAEak (8 / 7)	6,3			6,1	5,1	1,3	125,2
40. Oinarri likidagarria (12 / 7)	89,3			90,3	91,5	-2,2	97,6
<b>KARGA TASAK (%)</b>							
41. Batez besteko karga tasa (13 / 12)	25,7			25,4	25,9	-0,2	99,2
42. Karga tasa efektiboa (27 / 12)	16,2			15,4	16,5	-0,4	97,8
<b>DATUAK SEXUAREN ARABERA</b>							
43. Emakumezkoen oinarri likidagarria	1.481.063	14.811	6.612	7.076	9.088	-2.477	72,8
44. Gizonezkoen oinarri likidagarria	3.574.983	25.000	14.592	14.228	15.952	-1.360	91,5
45. Emakume-gizonen oin.likidagarrien arteko arraila (%)	58,6	40,8	54,7	50,3	43,0	11,7	127,1

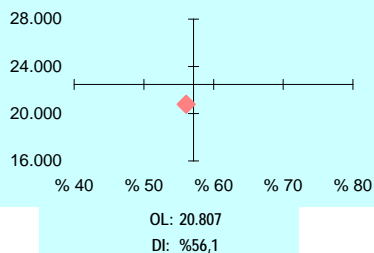
Zenbatekoa eurotan

## 4.4. Udalerriak

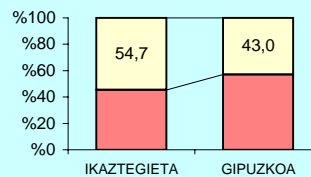
2.- AITORPENAK OINARRI LIKIDAGARRIAREN TARTEEN ARABERA



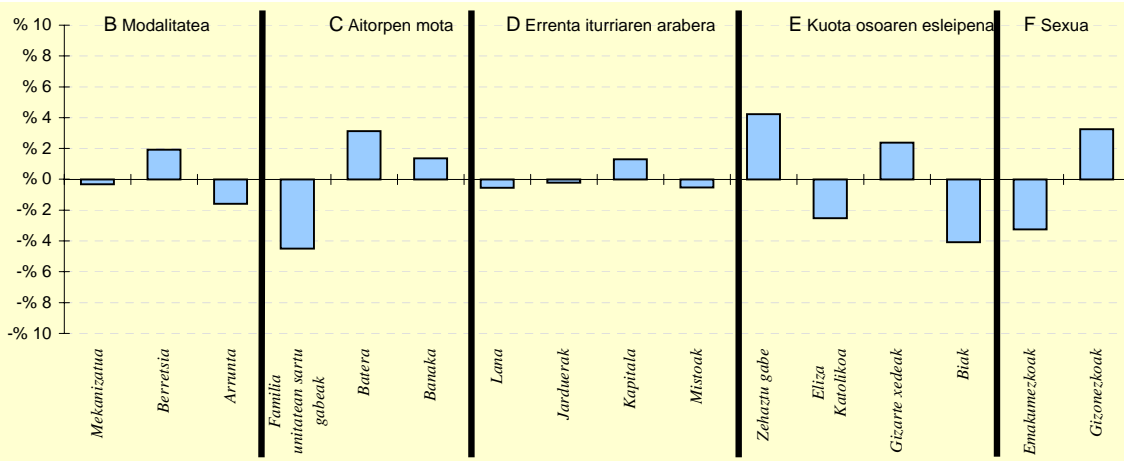
3.- OINARRI LIKIDAGARRIAREN MAILA ET/ DISPERSIOA



4. - EMAKUME ETA GIZONEN OINARRI LIKIDAGARRIAREN ARTEKO ARRAILA



5.- AITORPEN KOPURUAREN BANAKETA



6.- AITORPEN KOPURUAREN BANAKETA

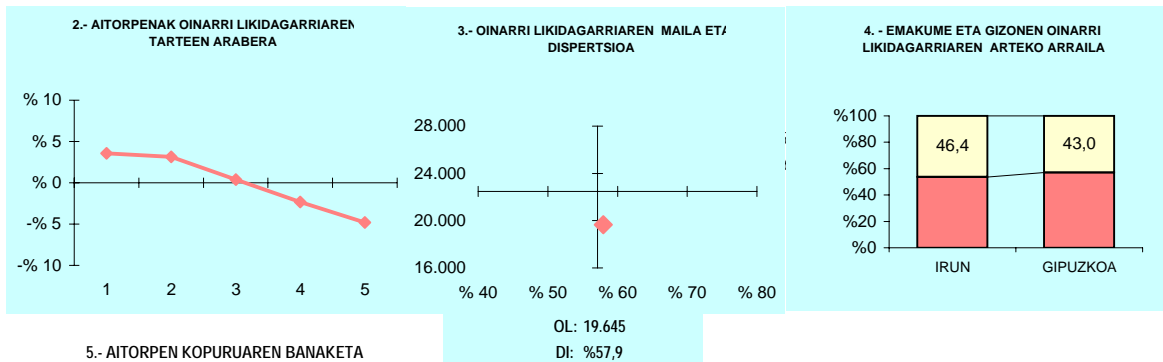
	IKAZTEGIETA		1.TALDEA %	GIPUZKOA %	DIFERENTZIA (5)= (2)-(4)
	Kopurua (1)	% (2)			
<b>A. OINARRI LIKIDAGARRIAREN TARTEAK</b>					
1- 8.723,00raino	54	22,2	21,8	20,0	2,2
2- 8.723,00 - 15.562,00	45	18,5	19,4	20,0	-1,5
3- 15.562,00 - 21.970,00	46	18,9	19,4	20,0	-1,1
4- 21.970,00 - 31.287,00	57	23,5	20,2	20,0	3,5
5- 31.287,00tik gora	41	16,9	19,3	20,0	-3,1
<b>B. MODALITATEA</b>					
Mekanizatua	64	26,3	23,3	26,7	-0,3
Berretsia	124	51,0	48,4	49,1	1,9
Telematikoak eta Papera	55	22,6	28,3	24,2	-1,6
<b>C. AITORPEN MOTA</b>					
Familia unitatean sartu gabek	84	34,6	39,3	39,1	-4,5
Batera	58	23,9	22,2	20,7	3,1
Banaka	101	41,6	38,5	40,2	1,4
<b>D. ERRENTA ITURRIAREN ARABERA</b>					
Lana	203	83,5	81,5	84,1	-0,6
Jarduerak	18	7,4	9,9	7,6	-0,2
Kapitala	21	8,6	7,5	7,3	1,3
Mistoak	1	0,4	1,0	0,9	-0,5
<b>E. KUOTA OSOAREN %0,7AREN ESLEIPENA</b>					
Zehaztu gabek	31	12,8	15,2	8,5	4,2
Eliza Katolikoa	35	14,4	14,8	16,9	-2,5
Gizarte xedeak	155	63,8	58,1	61,4	2,4
Biak	22	9,1	11,9	13,1	-4,1
<b>F. AITORPENAK SEXUAREN ARABERA</b>					
Emakumezkoen aitorpenak	100	41,2	39,3	44,4	-3,3
Gizonezkoen aitorpenak	143	58,8	60,7	55,6	3,3

## 4.4. Udalerriak

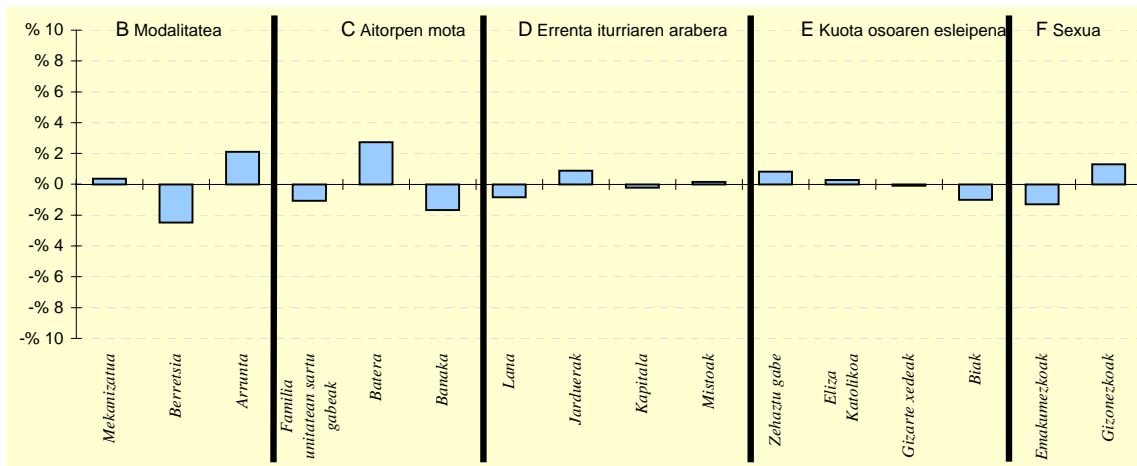
1. AITORPEN BATERATUA 2011ko PFEZ	Biztanle kopurua			Aitorpen kop.	Aitorpenak biztanleko (%)		
	IRUN	61.102		31.844	52,1		
KONTZEPTUAK	IRUN			5.TALDEA	GIPUZKOA	DIFERENTZIA	INDIZEA
	GUZTIRA (1)	BATEZ BEST. (2)	BIZTANLEKO (3)	BIZTANLEKO (4)	BIZTANLEKO (5)	BIZTANLEKO (6) = (3) - (5)	BIZTANLEKO (Gipuzkoa=100)
<b>ERRENTA ITURRIAK</b>							
1. Lana	567.725.292	17.828	9.291	10.190	11.261	-1.969	82,5
2. Kapital higikorra	32.975.925	1.036	540	698	940	-401	57,4
3. Kapital higiezina	20.704.814	650	339	290	357	-19	94,8
4. Jarduera ekonomikoak	50.480.184	1.585	826	706	784	42	105,4
5. Ondare irabazi eta galerak	11.376.965	357	186	171	265	-79	70,3
6. Errenta egozpenak	8.456	0	0	0	1	-1	21,3
<b>7. OINARRI EZARGARRIA (1+2+3+4+5+6)</b>	<b>683.271.636</b>	<b>21.457</b>	<b>11.182</b>	<b>12.055</b>	<b>13.608</b>	<b>-2.426</b>	<b>82,2</b>
<b>MURRIZPENAK</b>							
8. Mutualitatei, pensio planei eta BGAEei egindako ekarpenak	27.715.189	870	454	591	690	-237	65,7
9. Balera tributatzeagatik	27.410.773	861	449	448	422	26	106,2
10. Beste murrizpen batzuk	2.560.293	80	42	38	47	-5	89,1
11. MURRIZPENAK, GUZTIRA (8+9+10)	57.686.255	1.812	944	1.077	1.159	-215	81,4
<b>12. OINARRI LIKIDAGARRIA (7-11)</b>	<b>625.585.381</b>	<b>19.645</b>	<b>10.238</b>	<b>10.978</b>	<b>12.449</b>	<b>-2.210</b>	<b>82,2</b>
<b>13. KUOTA OSOA</b>	<b>160.405.711</b>	<b>5.037</b>	<b>2.625</b>	<b>2.801</b>	<b>3.226</b>	<b>-601</b>	<b>81,4</b>
<b>KENKARIAK</b>							
14. Orokorra eta pizgarria	48.186.184	1.513	789	816	823	-35	95,8
15. Ondorengo ahaideak	8.663.538	272	142	140	147	-5	96,6
16. Aurreko ahaideak	49.344	2	1	1	1	-0	85,1
17. Minusbaliatuak eta menpekotasuna	3.735.752	117	61	76	78	-17	78,2
18. 65 urteik gorako adina	3.557.474	112	58	67	66	-8	88,2
19. Ohiko etxebizitza errentan hartzea	2.446.194	77	40	31	35	5	114,5
20. Ohiko etxebizitza erostea	9.590.778	301	157	159	171	-14	91,7
21. Ezarpen bikoitza	45.463	1	1	1	1	-1	53,2
22. Sindikatuen kuotengatik	310.819	10	5	5	5	0	106,6
23. Jarduera ekonomikoak sustatzea	19.735	1	0	1	1	-1	34,0
24. Dohaintzak	359.086	11	6	6	8	-2	74,8
25. Beste kenkari batzuk	210.875	7	3	16	16	-12	21,9
<b>26. KENKARIAK, GUZTIRA (14+15+...+25)</b>	<b>77.175.242</b>	<b>2.424</b>	<b>1.263</b>	<b>1.319</b>	<b>1.352</b>	<b>-89</b>	<b>93,4</b>
<b>27. KUOTA LIKIDOA</b>	<b>94.634.455</b>	<b>2.972</b>	<b>1.549</b>	<b>1.678</b>	<b>2.058</b>	<b>-509</b>	<b>75,3</b>
<b>KONTURAKO ORDAINKETAK</b>							
28. Lana	93.306.673	2.930	1.527	1.667	1.977	-450	77,2
29. Kapital higikorra	6.820.178	214	112	144	192	-80	58,2
30. Kapital higiezina	2.620.695	82	43	38	48	-5	89,0
31. Jarduera ekonomikoak	8.269.429	260	135	115	136	-1	99,3
32. Inbertsio kolektiboko erakundeak	133.498	4	2	3	4	-2	50,5
33. Gainontzeko atxikipenak eta konturako ordainketak	-79.733	-3	-1	-2	-3	1	47,5
<b>34. KONTURAKO ORDAINKETAK, GUZTIRA (28+29+...+33)</b>	<b>111.070.740</b>	<b>3.488</b>	<b>1.818</b>	<b>1.964</b>	<b>2.355</b>	<b>-537</b>	<b>77,2</b>
<b>35. KUOTA DIFERENTZIALA (27-34)</b>	<b>-16.436.285</b>	<b>-516</b>	<b>-269</b>	<b>-285</b>	<b>-297</b>	<b>28</b>	<b>90,6</b>
<b>ERRENTAREN EGITURA (%)</b>							
36. Lana (1 / 7)	83,1			84,5	82,8	0,3	100,4
37. Kapital higikorra eta higiezina ((2+3) / 7)	7,9			8,2	9,5	-1,7	82,4
38. Jarduera ekonomikoak (4 / 7)	7,4			5,9	5,8	1,6	128,2
39. Mutualitateak, pensio planak eta BGAEak (8 / 7)	4,1			4,9	5,1	-1,0	80,0
40. Oinarri likidagarria (12 / 7)	91,6			91,1	91,5	0,1	100,1
<b>KARGA TASAK (%)</b>							
41. Batez besteko karga tasa (13 / 12)	25,6			25,5	25,9	-0,3	98,9
42. Karga tasa efektiboa (27 / 12)	15,1			15,3	16,5	-1,4	91,5
<b>DATUAK SEXUAREN ARABERA</b>							
43. Emakumezkoen oinarri likidagarria	224.588.526	16.355	7.196	7.852	9.088	-1.893	79,2
44. Gizonezkoen oinarri likidagarria	400.996.856	22.140	13.416	14.243	15.952	-2.536	84,1
<b>45. Emakume-gizonen oin.likidagarrien arteko arraila (%)</b>	<b>44,0</b>	<b>26,1</b>	<b>46,4</b>	<b>44,9</b>	<b>43,0</b>	<b>3,3</b>	<b>107,8</b>

Zenbatekoa eurotan

## 4.4. Udalerriak



## 5.- AITORPEN KOPURUAREN BANAKETA



## 6.- AITORPEN KOPURUAREN BANAKETA

	IRUN		5.TALDEA %	GIPUZKOA %	DIFERENTZIA (5)= (2)-(4)
	Kopurua (1)	% (2)			
<b>A. OINARRI LIKIDAGARRIAREN TARTEAK</b>					
1- 8.723,00raino	7.510	23,6	22,0	20,0	3,6
2- 8.723,00 - 15.562,00	7.372	23,2	21,9	20,0	3,2
3- 15.562,00 - 21.970,00	6.490	20,4	21,0	20,0	0,4
4- 21.970,00 - 31.287,00	5.631	17,7	19,2	20,0	-2,3
5- 31.287,00tik gora	4.841	15,2	16,0	20,0	-4,8
<b>B. MODALITATEA</b>					
Mekanizatua	8.609	27,0	25,9	26,7	0,4
Berretsia	14.846	46,6	51,2	49,1	-2,5
Telematikoak eta Papera	8.389	26,3	23,0	24,2	2,1
<b>C. AITORPEN MOTA</b>					
Familia unitatean sartu gabeak	12.099	38,0	37,8	39,1	-1,1
Batera	7.476	23,5	22,5	20,7	2,7
Banaka	12.269	38,5	39,7	40,2	-1,7
<b>D. ERRENTA ITURRIAREN ARABERA</b>					
Lana	26.512	83,3	84,7	84,1	-0,8
Jarduerak	2.710	8,5	7,4	7,6	0,9
Kapitala	2.273	7,1	6,9	7,3	-0,2
Mistoak	349	1,1	1,0	0,9	0,2
<b>E. KUOTA OSOAREN %0,7AREN ESLEIPENA</b>					
Zehaztu gabeak	2.981	9,4	8,0	8,5	0,8
Eliza Katolikoa	5.474	17,2	15,7	16,9	0,3
Gizarte xedeak	19.527	61,3	63,9	61,4	-0,1
Biak	3.862	12,1	12,4	13,1	-1,0
<b>F. AITORPENAK SEXUAREN ARABERA</b>					
Emakumezkoen aitorpenak	13.732	43,1	43,8	44,4	-1,3
Gizonezkoen aitorpenak	18.112	56,9	56,2	55,6	1,3

## 4.4. Udalerriak

Biztanle kopurua

Aitorpen kop.

Aitorpenak biztanleko (%)

## 1. AITORPEN BATERATUA 2011ko PFEZ

IRURA

1.640

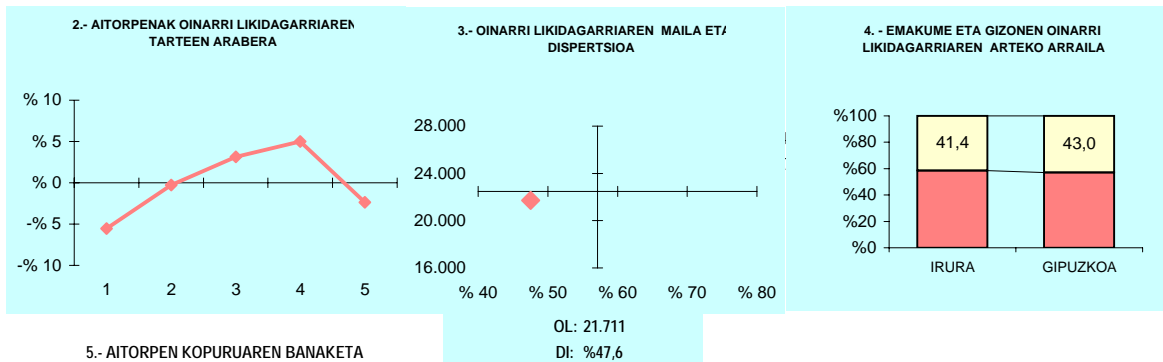
912

55,6

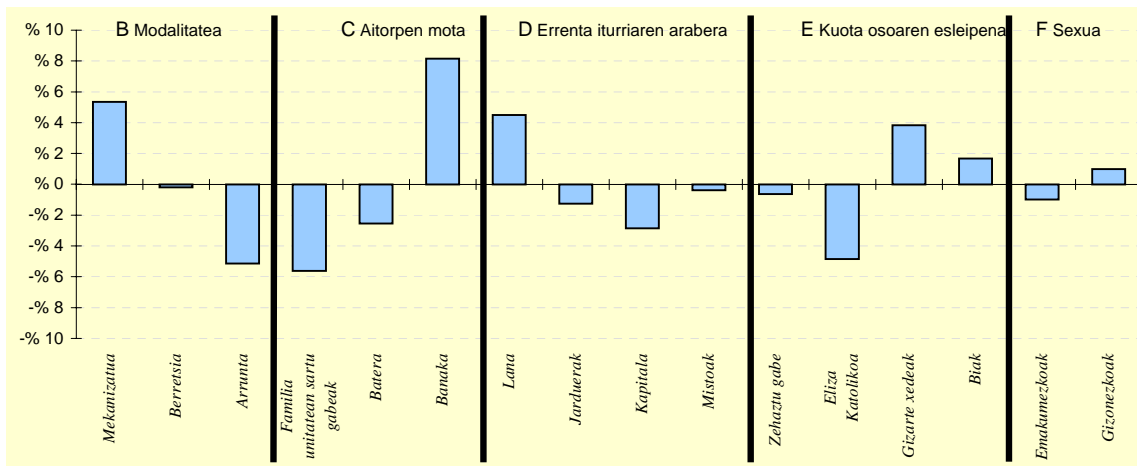
KONTZEPTUAK	IRURA			2.TALDEA	GIPUZKOA	DIFERENTZIA	INDIZEA
	GUZTIRA (1)	BATEZ BEST. (2)	BIZTANLEKO (3)	BIZTANLEKO (4)	BIZTANLEKO (5)	BIZTANLEKO (6) = (3) - (5)	BIZTANLEKO (Gipuzkoa=100)
<b>ERRENTA ITURRIAK</b>							
1. Lana	19.326.592	21.191	11.785	10.847	11.261	524	104,7
2. Kapital higikorra	600.101	658	366	757	940	-574	38,9
3. Kapital higiezina	271.683	298	166	214	357	-192	46,3
4. Jarduera ekonomikoak	910.083	998	555	715	784	-229	70,8
5. Ondare irabazi eta galerak	303.060	332	185	122	265	-80	69,7
6. Errenta egozpenak	0	0	0	0	1	-1	0,0
<b>7. OINARRI EZARGARRIA (1+2+3+4+5+6)</b>	<b>21.411.519</b>	<b>23.478</b>	<b>13.056</b>	<b>12.654</b>	<b>13.608</b>	<b>-552</b>	<b>95,9</b>
<b>MURRIZPENAK</b>							
8. Mutualitatei, pensio planei eta BGAEei egindako ekarpenak	961.884	1.055	587	733	690	-104	85,0
9. Balera tributatzeagatik	612.048	671	373	424	422	-49	88,4
10. Beste murrizpen batzuk	37.358	41	23	23	47	-24	48,5
11. MURRIZPENAK, GUZTIRA (8+9+10)	1.611.290	1.767	982	1.180	1.159	-177	84,7
<b>12. OINARRI LIKIDAGARRIA (7-11)</b>	<b>19.800.229</b>	<b>21.711</b>	<b>12.073</b>	<b>11.474</b>	<b>12.449</b>	<b>-375</b>	<b>97,0</b>
<b>13. KUOTA OSOA</b>	<b>5.080.674</b>	<b>5.571</b>	<b>3.098</b>	<b>2.904</b>	<b>3.226</b>	<b>-128</b>	<b>96,0</b>
<b>KENKARIAK</b>							
14. Orokorra eta pizgarria	1.345.746	1.476	821	817	823	-3	99,7
15. Ondorengo ahaideak	333.438	366	203	161	147	56	138,5
16. Aurreko ahaideak	798	1	0	2	1	-0	51,3
17. Minusbaliatuak eta menpekotasuna	89.199	98	54	81	78	-24	69,6
18. 65 urteik gorako adina	41.916	46	26	54	66	-40	38,7
19. Ohiko etxebizitza errentan hartzea	37.632	41	23	18	35	-12	65,6
20. Ohiko etxebizitza erostea	560.918	615	342	201	171	171	199,7
21. Ezarpen bikoitza	0	0	0	0	1	-1	0,0
22. Sindikatuen kuotengatik	7.989	9	5	5	5	0	102,1
23. Jarduera ekonomikoak sustatzea	1.800	2	1	2	1	0	115,6
24. Dohaintzak	5.935	7	4	5	8	-4	46,0
25. Beste kenkari batzuk	855	1	1	17	16	-15	3,3
26. KENKARIAK, GUZTIRA (14+15+...+25)	2.426.226	2.660	1.479	1.363	1.352	127	109,4
<b>27. KUOTA LIKIDOA</b>	<b>2.868.541</b>	<b>3.145</b>	<b>1.749</b>	<b>1.728</b>	<b>2.058</b>	<b>-309</b>	<b>85,0</b>
<b>KONTURAKO ORDAINKETAK</b>							
28. Lana	3.375.958	3.702	2.059	1.797	1.977	82	104,1
29. Kapital higikorra	126.173	138	77	153	192	-115	40,1
30. Kapital higiezina	36.628	40	22	27	48	-26	46,4
31. Jarduera ekonomikoak	156.138	171	95	108	136	-41	69,9
32. Inbertsio kolektiboko erakundeak	1.078	1	1	2	4	-4	15,2
33. Gainontzeko atxikipenak eta konturako ordainketak	0	0	0	-3	-3	3	0,0
34. KONTURAKO ORDAINKETAK, GUZTIRA (28+29+...+33)	3.695.975	4.053	2.254	2.085	2.355	-101	95,7
<b>35. KUOTA DIFERENTZIALA (27-34)</b>	<b>-827.434</b>	<b>-907</b>	<b>-505</b>	<b>-357</b>	<b>-297</b>	<b>-208</b>	<b>169,9</b>
<b>ERRENTAREN EGITURA (%)</b>							
36. Lana (1 / 7)	90,3			85,7	82,8	7,5	109,1
37. Kapital higikorra eta higiezina ((2+3) / 7)	4,1			7,7	9,5	-5,5	42,7
38. Jarduera ekonomikoak (4 / 7)	4,3			5,6	5,8	-1,5	73,8
39. Mutualitateak, pensio planak eta BGAEak (8 / 7)	4,5			5,8	5,1	-0,6	88,6
40. Oinarri likidagarria (12 / 7)	92,5			90,7	91,5	1,0	101,1
<b>KARGA TASAK (%)</b>							
41. Batez besteko karga tasa (13 / 12)	25,7			25,3	25,9	-0,3	99,0
42. Karga tasa efektiboa (27 / 12)	14,5			15,1	16,5	-2,0	87,6
<b>DATUAK SEXUAREN ARABERA</b>							
43. Emakumezkoen oinarri likidagarria	7.002.320	17.683	8.841	7.941	9.088	-247	97,3
44. Gizonezkoen oinarri likidagarria	12.797.909	24.802	15.092	14.807	15.952	-860	94,6
45. Emakume-gizonen oin.likidagarrien arteko arraila (%)	45,3	28,7	41,4	46,4	43,0	-1,6	96,3

Zenbatekoa eurotan

## 4.4. Udalerriak



## 5.- AITORPEN KOPURUAREN BANAKETA



## 6.- AITORPEN KOPURUAREN BANAKETA

	IRURA		2.TALDEA %	GIPUZKOA %	DIFERENTZIA (5)= (2)-(4)
	Kopurua (1)	% (2)			
<b>A. OINARRI LIKIDAGARRIAREN TARTEAK</b>					
1- 8.723,00raino	132	14,5	19,9	20,0	-5,5
2- 8.723,00 - 15.562,00	180	19,7	19,3	20,0	-0,3
3- 15.562,00 - 21.970,00	211	23,1	21,2	20,0	3,1
4- 21.970,00 - 31.287,00	228	25,0	21,7	20,0	5,0
5- 31.287,00tik gora	161	17,7	17,9	20,0	-2,3
<b>B. MODALITATEA</b>					
Mekanizatua	292	32,0	26,0	26,7	5,4
Berretsia	446	48,9	51,9	49,1	-0,2
Telematikoak eta Papera	174	19,1	22,1	24,2	-5,1
<b>C. AITORPEN MOTA</b>					
Familia unitatean sartu gabeak	305	33,4	38,9	39,1	-5,6
Batera	166	18,2	21,1	20,7	-2,5
Banaka	441	48,4	40,0	40,2	8,2
<b>D. ERRENTA ITURRIAREN ARABERA</b>					
Lana	808	88,6	84,8	84,1	4,5
Jarduerak	58	6,4	7,8	7,6	-1,3
Kapitala	41	4,5	6,5	7,3	-2,9
Mistoak	5	0,5	0,9	0,9	-0,4
<b>E. KUOTA OSOAREN %0,7AREN ESLEIPENA</b>					
Zehaztu gabeak	72	7,9	9,5	8,5	-0,6
Eliza Katolikoa	110	12,1	14,7	16,9	-4,9
Gizarte xedeak	595	65,2	62,0	61,4	3,8
Biak	135	14,8	13,8	13,1	1,7
<b>F. AITORPENAK SEXUAREN ARABERA</b>					
Emakumezkoen aitorpenak	396	43,4	41,4	44,4	-1,0
Gizonezkoen aitorpenak	516	56,6	58,6	55,6	1,0

## 4.4. Udalerriak

Biztanle kopurua

Aitorpen kop.

Aitorpenak biztanleko (%)

## 1. AITORPEN BATERATUA 2011ko PFEZ

ITSASONDO

677

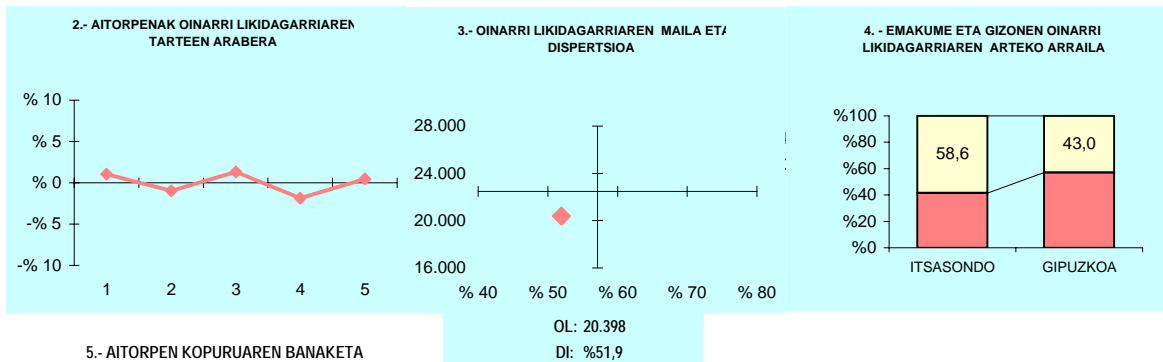
347

51,3

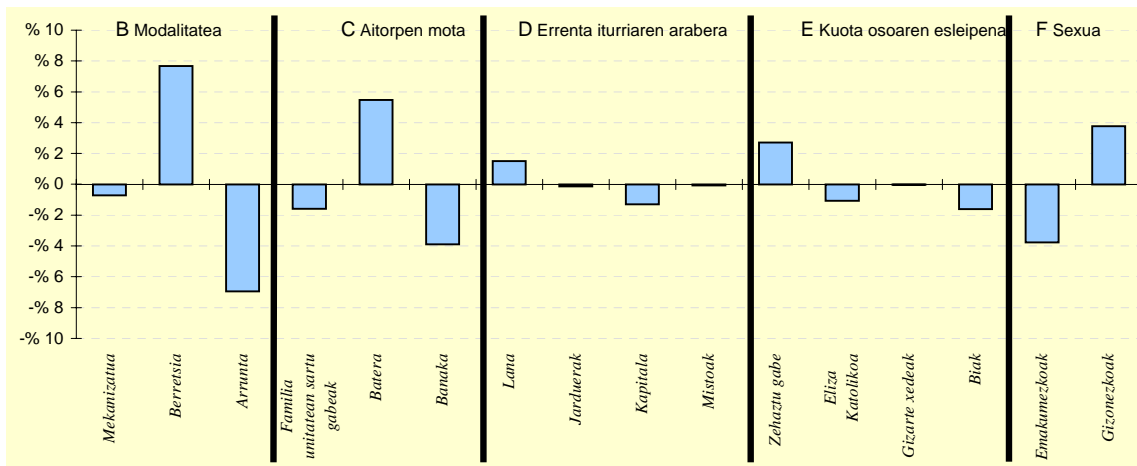
KONTZEPTUAK	ITSASONDO			1.TALDEA	GIPUZKOA	DIFERENTZIA	INDIZEA
	GUZTIRA (1)	BATEZ BEST. (2)	BIZTANLEKO (3)	BIZTANLEKO (4)	BIZTANLEKO (5)	BIZTANLEKO (6) = (3) - (5)	BIZTANLEKO (Gipuzkoa=100)
<b>ERRENTA ITURRIAK</b>							
1. Lana	6.807.559	19.618	10.055	10.025	11.261	-1.205	89,3
2. Kapital higikorra	516.325	1.488	763	779	940	-178	81,1
3. Kapital higiezina	118.070	340	174	256	357	-183	48,8
4. Jarduera ekonomikoak	442.950	1.277	654	801	784	-130	83,4
5. Ondare irabazi eta galerak	912	3	1	157	265	-264	0,5
6. Errenta egozpenak	0	0	0	0	1	-1	0,0
<b>7. OINARRI EZARGARRIA (1+2+3+4+5+6)</b>	<b>7.885.816</b>	<b>22.726</b>	<b>11.648</b>	<b>12.017</b>	<b>13.608</b>	<b>-1.960</b>	<b>85,6</b>
<b>MURRIZPENAK</b>							
8. Mutualitatei, pensio planei eta BGAEei egindako ekarpenak	470.326	1.355	695	728	690	5	100,7
9. Balera tributatzeagatik	337.530	973	499	415	422	76	118,1
10. Beste murrizpen batzuk	9	0	0	26	47	-47	0,0
11. MURRIZPENAK, GUZTIRA (8+9+10)	807.865	2.328	1.193	1.169	1.159	34	102,9
<b>12. OINARRI LIKIDAGARRIA (7-11)</b>	<b>7.077.951</b>	<b>20.398</b>	<b>10.455</b>	<b>10.848</b>	<b>12.449</b>	<b>-1.994</b>	<b>84,0</b>
<b>13. KUOTA OSOA</b>	<b>1.778.990</b>	<b>5.127</b>	<b>2.628</b>	<b>2.755</b>	<b>3.226</b>	<b>-598</b>	<b>81,5</b>
<b>KENKARIAK</b>							
14. Orokorra eta pizgarria	516.878	1.490	763	772	823	-60	92,7
15. Ondorengo ahaideak	119.501	344	177	169	147	30	120,2
16. Aurreko ahaideak	399	1	1	2	1	-0	62,1
17. Minusbaliatuak eta menpekotasuna	40.137	116	59	86	78	-19	75,8
18. 65 urteik gorako adina	45.096	130	67	52	66	1	100,9
19. Ohiko etxebizitza errentan hartzea	7.344	21	11	7	35	-24	31,0
20. Ohiko etxebizitza erostea	133.302	384	197	169	171	26	115,0
21. Ezarpen bikoitza	0	0	0	1	1	-1	0,0
22. Sindikatuen kuotengatik	3.513	10	5	4	5	0	108,7
23. Jarduera ekonomikoak sustatzea	1.688	5	2	1	1	2	262,5
24. Dohaintzak	3.503	10	5	3	8	-3	65,8
25. Beste kenkari batzuk	4.117	12	6	19	16	-10	38,6
<b>26. KENKARIAK, GUZTIRA (14+15+...+25)</b>	<b>875.478</b>	<b>2.523</b>	<b>1.293</b>	<b>1.286</b>	<b>1.352</b>	<b>-59</b>	<b>95,6</b>
<b>27. KUOTA LIKIDOA</b>	<b>1.022.381</b>	<b>2.946</b>	<b>1.510</b>	<b>1.667</b>	<b>2.058</b>	<b>-548</b>	<b>73,4</b>
<b>KONTURAKO ORDAINKETAK</b>							
28. Lana	1.108.968	3.196	1.638	1.715	1.977	-339	82,9
29. Kapital higikorra	104.918	302	155	155	192	-37	80,7
30. Kapital higiezina	10.545	30	16	36	48	-33	32,3
31. Jarduera ekonomikoak	70.047	202	103	127	136	-33	75,9
32. Inbertsio kolektiboko erakundeak	64	0	0	2	4	-4	2,2
33. Gainontzeko atxikipenak eta konturako ordainketak	0	0	0	-5	-3	3	0,0
<b>34. KONTURAKO ORDAINKETAK, GUZTIRA (28+29+...+33)</b>	<b>1.294.542</b>	<b>3.731</b>	<b>1.912</b>	<b>2.030</b>	<b>2.355</b>	<b>-443</b>	<b>81,2</b>
<b>35. KUOTA DIFERENTZIALA (27-34)</b>	<b>-272.161</b>	<b>-784</b>	<b>-402</b>	<b>-363</b>	<b>-297</b>	<b>-105</b>	<b>135,4</b>
<b>ERRENTAREN EGITURA (%)</b>							
36. Lana (1 / 7)	86,3			83,4	82,8	3,6	104,3
37. Kapital higikorra eta higiezina ((2+3) / 7)	8,0			8,6	9,5	-1,5	84,4
38. Jarduera ekonomikoak (4 / 7)	5,6			6,7	5,8	-0,1	97,5
39. Mutualitateak, pensio planak eta BGAEak (8 / 7)	6,0			6,1	5,1	0,9	117,6
40. Oinarri likidagarria (12 / 7)	89,8			90,3	91,5	-1,7	98,1
<b>KARGA TASAK (%)</b>							
41. Batez besteko karga tasa (13 / 12)	25,1			25,4	25,9	-0,8	97,0
42. Karga tasa efektiboa (27 / 12)	14,4			15,4	16,5	-2,1	87,4
<b>DATUAK SEXUAREN ARABERA</b>							
43. Emakumezkoen oinarri likidagarria	2.128.670	15.097	6.170	7.076	9.088	-2.918	67,9
44. Gizonezkoen oinarri likidagarria	4.949.281	24.026	14.907	14.228	15.952	-1.044	93,5
45. Emakume-gizonen oin.likidagarrien arteko arraila (%)	57,0	37,2	58,6	50,3	43,0	15,6	136,2

Zenbatekoa eurotan

## 4.4. Udalerriak



## 5.- AITORPEN KOPURUAREN BANAKETA



## 6.- AITORPEN KOPURUAREN BANAKETA

	ITSASONDO		1.TALDEA %	GIPUZKOA %	DIFERENTZIA (5)= (2)-(4)
	Kopurua (1)	% (2)			
<b>A. OINARRI LIKIDAGARRIAREN TARTEAK</b>					
1- 8.723,00raino	73	21,0	21,8	20,0	1,0
2- 8.723,00 - 15.562,00	66	19,0	19,4	20,0	-1,0
3- 15.562,00 - 21.970,00	74	21,3	19,4	20,0	1,3
4- 21.970,00 - 31.287,00	63	18,2	20,2	20,0	-1,8
5- 31.287,00tik gora	71	20,5	19,3	20,0	0,5
<b>B. MODALITATEA</b>					
Mekanizatua	90	25,9	23,3	26,7	-0,7
Berretsia	197	56,8	48,4	49,1	7,7
Telematikoak eta Papera	60	17,3	28,3	24,2	-6,9
<b>C. AITORPEN MOTA</b>					
Familia unitatean sartu gabek	130	37,5	39,3	39,1	-1,6
Batera	91	26,2	22,2	20,7	5,5
Banaka	126	36,3	38,5	40,2	-3,9
<b>D. ERRENTA ITURRIAREN ARABERA</b>					
Lana	297	85,6	81,5	84,1	1,5
Jarduera	26	7,5	9,9	7,6	-0,1
Kapitala	21	6,1	7,5	7,3	-1,3
Mistoak	3	0,9	1,0	0,9	-0,1
<b>E. KUOTA OSOAREN %0,7AREN ESLEIPENA</b>					
Zehaztu gabek	39	11,2	15,2	8,5	2,7
Eliza Katolikoa	55	15,9	14,8	16,9	-1,1
Gizarte xedeak	213	61,4	58,1	61,4	-0,0
Biak	40	11,5	11,9	13,1	-1,6
<b>F. AITORPENAK SEXUAREN ARABERA</b>					
Emakumezkoen aitortpenak	141	40,6	39,3	44,4	-3,8
Gizonezkoen aitortpenak	206	59,4	60,7	55,6	3,8

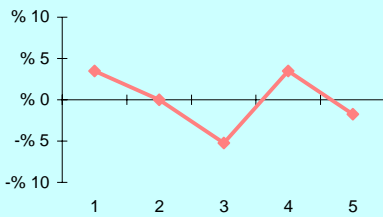
## 4.4. Udalerriak

1. AITORPEN BATERATUA 2011ko PFEZ	Biztanle kopurua			Aitorpen kop.		Aitorpenak biztanleko (%)	
	LARRAUL			247	115	46,6	
	KONTZEPTUAK	LARRAUL			1.TALDEA	GIPUZKOA	DIFERENTZIA
	GUZTIRA	BATEZ BEST.	BIZTANLEKO	BIZTANLEKO	BIZTANLEKO	BIZTANLEKO	BIZTANLEKO
	(1)	(2)	(3)	(4)	(5)	(6) = (3) - (5)	(Gipuzkoa=100)
<b>ERRENTA ITURRIAK</b>							
1. Lana	2.067.314	17.977	8.370	10.025	11.261	-2.891	74,3
2. Kapital higikorra	67.137	584	272	779	940	-668	28,9
3. Kapital higiezina	88.895	773	360	256	357	2	100,7
4. Jarduera ekonomikoak	229.955	2.000	931	801	784	147	118,7
5. Ondare irabazi eta galerak	43.506	378	176	157	265	-89	66,5
6. Errenta egozpenak	0	0	0	0	1	-1	0,0
7. OINARRI EZARGARRIA (1+2+3+4+5+6)	2.496.807	21.711	10.109	12.017	13.608	-3.500	74,3
<b>MURRIZPENAK</b>							
8. Mutualitatei, pensio planei eta BGAEei egindako ekarpenak	113.436	986	459	728	690	-231	66,5
9. Balera tributatzeagatik	90.494	787	366	415	422	-56	86,8
10. Beste murrizpen batzuk	31.926	278	129	26	47	82	275,0
11. MURRIZPENAK, GUZTIRA (8+9+10)	235.856	2.051	955	1.169	1.159	-205	82,4
12. OINARRI LIKIDAGARRIA (7-11)	2.260.951	19.660	9.154	10.848	12.449	-3.295	73,5
13. KUOTA OSOA	571.062	4.966	2.312	2.755	3.226	-914	71,7
<b>KENKARIAK</b>							
14. Orokorra eta pizgarria	171.910	1.495	696	772	823	-127	84,5
15. Ondorengo ahaideak	51.540	448	209	169	147	62	142,1
16. Aurreko ahaideak	532	5	2	2	1	1	227,0
17. Minusbaliatuak eta menpekotasuna	12.393	108	50	86	78	-28	64,2
18. 65 urteik gorako adina	7.435	65	30	52	66	-36	45,6
19. Ohiko etxebizitza errentan hartzea	0	0	0	7	35	-35	0,0
20. Ohiko etxebizitza erostea	49.917	434	202	169	171	31	118,0
21. Ezarpen bikoitza	0	0	0	1	1	-1	0,0
22. Sindikatuen kuotengatik	611	5	2	4	5	-2	51,8
23. Jarduera ekonomikoak sustatzea	0	0	0	1	1	-1	0,0
24. Dohaintzak	587	5	2	3	8	-5	30,2
25. Beste kenkari batzuk	0	0	0	19	16	-16	0,0
26. KENKARIAK, GUZTIRA (14+15+...+25)	294.925	2.565	1.194	1.286	1.352	-158	88,3
27. KUOTA LIKIDOA	326.183	2.836	1.321	1.667	2.058	-737	64,2
<b>KONTURAKO ORDAINKETAK</b>							
28. Lana	360.241	3.133	1.458	1.715	1.977	-518	73,8
29. Kapital higikorra	15.149	132	61	155	192	-131	32,0
30. Kapital higiezina	8.919	78	36	36	48	-12	75,0
31. Jarduera ekonomikoak	33.784	294	137	127	136	0	100,4
32. Inbertsio kolektiboko erakundeak	0	0	0	2	4	-4	0,0
33. Gaintzeko atxikipenak eta konturako ordainketak	0	0	0	-5	-3	3	0,0
34. KONTURAKO ORDAINKETAK, GUZTIRA (28+29+...+33)	418.093	3.636	1.693	2.030	2.355	-662	71,9
35. KUOTA DIFERENTZIALA (27-34)	-91.910	-799	-372	-363	-297	-75	125,3
<b>ERRENTAREN EGITURA (%)</b>							
36. Lana (1 / 7)	82,8			83,4	82,8	0,0	100,1
37. Kapital higikorra eta higiezina ((2+3) / 7)	6,2			8,6	9,5	-3,3	65,5
38. Jarduera ekonomikoak (4 / 7)	9,2			6,7	5,8	3,4	159,9
39. Mutualitateak, pensio planak eta BGAEak (8 / 7)	4,5			6,1	5,1	-0,5	89,6
40. Oinarri likidagarria (12 / 7)	90,6			90,3	91,5	-0,9	99,0
<b>KARGA TASAK (%)</b>							
41. Batez besteko karga tasa (13 / 12)	25,3			25,4	25,9	-0,7	97,5
42. Karga tasa efektiboa (27 / 12)	14,4			15,4	16,5	-2,1	87,3
<b>DATUAK SEXUAREN ARABERA</b>							
43. Emakumezkoen oinarri likidagarria	636.666	13.841	5.736	7.076	9.088	-3.353	63,1
44. Gizonezkoen oinarri likidagarria	1.624.285	23.540	11.943	14.228	15.952	-4.008	74,9
45. Emakume-gizonen oin.likidagarrien arteko arraila (%)	60,8	41,2	52,0	50,3	43,0	9,0	120,8

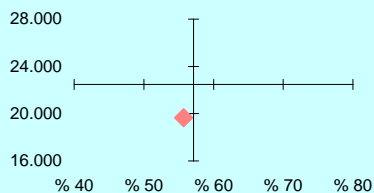
Zenbatekoa eurotan

## 4.4. Udalerriak

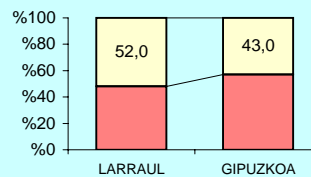
2.- AITORPENAK OINARRI LIKIDAGARRIAREN TARTEEN ARABERA



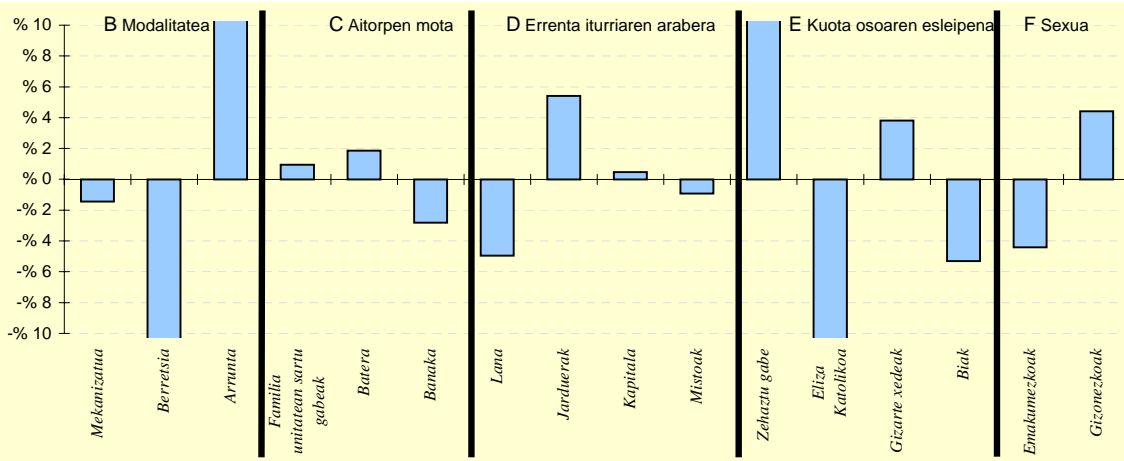
3.- OINARRI LIKIDAGARRIAREN MAILA ET/ DISPERSIOA



4.- EMAKUME ETA GIZONEN OINARRI LIKIDAGARRIAREN ARTEKO ARRAILA



5.- AITORPEN KOPURUAREN BANAKETA



6.- AITORPEN KOPURUAREN BANAKETA

	LARRAUL		1.TALDEA %	GIPUZKOA %	DIFERENTZIA (5)= (2)-(4)
	Kopurua (1)	% (2)			
<b>A. OINARRI LIKIDAGARRIAREN TARTEAK</b>					
1- 8.723,00raino	27	23,5	21,8	20,0	3,5
2- 8.723,00 - 15.562,00	23	20,0	19,4	20,0	0,0
3- 15.562,00 - 21.970,00	17	14,8	19,4	20,0	-5,2
4- 21.970,00 - 31.287,00	27	23,5	20,2	20,0	3,5
5- 31.287,00tik gora	21	18,3	19,3	20,0	-1,7
<b>B. MODALITATEA</b>					
Mekanizatua	29	25,2	23,3	26,7	-1,4
Berretsia	36	31,3	48,4	49,1	-17,8
Telematikoak eta Papera	50	43,5	28,3	24,2	19,3
<b>C. AITORPEN MOTA</b>					
Familia unitatean sartu gabekak	46	40,0	39,3	39,1	0,9
Batera	26	22,6	22,2	20,7	1,9
Banaka	43	37,4	38,5	40,2	-2,8
<b>D. ERRENTA ITURRIAREN ARABERA</b>					
Lana	91	79,1	81,5	84,1	-5,0
Jarduerak	15	13,0	9,9	7,6	5,4
Kapitala	9	7,8	7,5	7,3	0,5
Mistoak	0	0,0	1,0	0,9	-0,9
<b>E. KUOTA OSOAREN %0,7AREN ESLEIPENA</b>					
Zehaztu gabekak	24	20,9	15,2	8,5	12,3
Eliza Katolikoa	7	6,1	14,8	16,9	-10,8
Gizarte xedeak	75	65,2	58,1	61,4	3,8
Biak	9	7,8	11,9	13,1	-5,3
<b>F. AITORPENAK SEXUAREN ARABERA</b>					
Emakumezkoen aitorpenak	46	40,0	39,3	44,4	-4,4
Gizonezkoen aitorpenak	69	60,0	60,7	55,6	4,4

## 4.4. Udalerriak

Biztanle kopurua

Aitorpen kop.

Aitorpenak biztanleko (%)

## 1. AITORPEN BATERATUA 2011ko PFEZ

LASARTE-ORIA

17.922

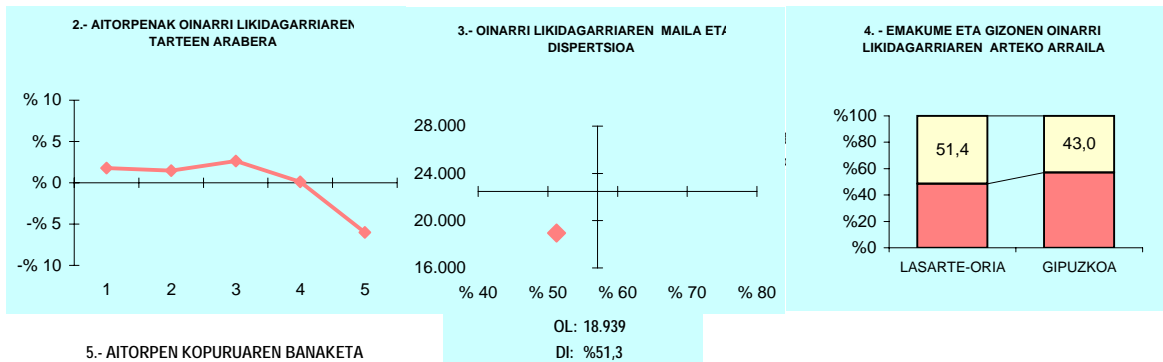
10.081

56,2

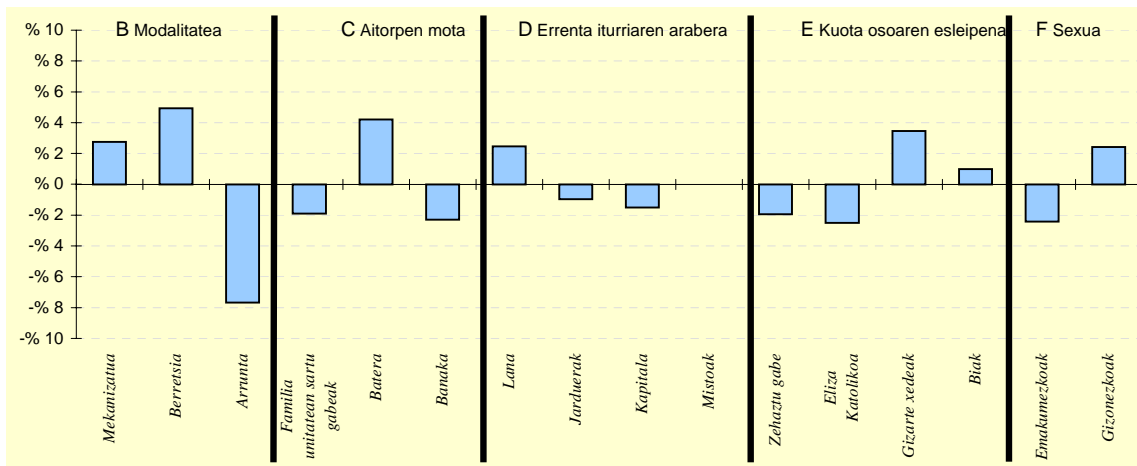
KONTZEPTUAK	LASARTE-ORIA			4.TALDEA	GIPUZKOA	DIFERENTZIA	INDIZEA
	GUZTIRA (1)	BATEZ BEST. (2)	BIZTANLEKO (3)	BIZTANLEKO (4)	BIZTANLEKO (5)	BIZTANLEKO (6) = (3) - (5)	BIZTANLEKO (Gipuzkoa=100)
<b>ERRENTA ITURRIAK</b>							
1. Lana	186.601.108	18.510	10.412	11.000	11.261	-849	92,5
2. Kapital higikorra	8.007.833	794	447	823	940	-493	47,5
3. Kapital higiezina	3.780.873	375	211	283	357	-147	59,0
4. Jarduera ekonomikoak	10.281.085	1.020	574	673	784	-210	73,2
5. Ondare irabazi eta galerak	1.716.643	170	96	250	265	-169	36,1
6. Errenta egozpenak	0	0	0	0	1	-1	0,0
<b>7. OINARRI EZARGARRIA (1+2+3+4+5+6)</b>	<b>210.387.542</b>	<b>20.870</b>	<b>11.739</b>	<b>13.030</b>	<b>13.608</b>	<b>-1.869</b>	<b>86,3</b>
<b>MURRIZPENAK</b>							
8. Mutualitatei, pensio planei eta BGAEei egindako ekarpenak	9.881.837	980	551	697	690	-139	79,9
9. Balera tributatzeagatik	9.306.961	923	519	449	422	97	123,0
10. Beste murrizpen batzuk	274.080	27	15	32	47	-32	32,5
11. MURRIZPENAK, GUZTIRA (8+9+10)	19.462.878	1.931	1.086	1.178	1.159	-73	93,7
<b>12. OINARRI LIKIDAGARRIA (7-11)</b>	<b>190.924.664</b>	<b>18.939</b>	<b>10.653</b>	<b>11.852</b>	<b>12.449</b>	<b>-1.796</b>	<b>85,6</b>
<b>13. KUOTA OSOA</b>	<b>47.893.775</b>	<b>4.751</b>	<b>2.672</b>	<b>3.019</b>	<b>3.226</b>	<b>-554</b>	<b>82,8</b>
<b>KENKARIAK</b>							
14. Orokorra eta pizgarria	15.084.783	1.496	842	821	823	18	102,2
15. Ondorengo ahaideak	2.436.199	242	136	151	147	-11	92,6
16. Aurreko ahaideak	17.423	2	1	1	1	0	102,5
17. Minusbaliatuak eta menpekotasuna	1.520.839	151	85	83	78	7	108,5
18. 65 urteik gorako adina	1.271.998	126	71	66	66	5	107,5
19. Ohiko etxebizitza errentan hartzea	633.887	63	35	26	35	0	101,2
20. Ohiko etxebizitza erostea	3.075.095	305	172	174	171	0	100,2
21. Ezarpen bikoitza	366	0	0	0	1	-1	1,5
22. Sindikatuen kuotengatik	94.974	9	5	5	5	1	111,0
23. Jarduera ekonomikoak sustatzea	11.865	1	1	1	1	-0	69,7
24. Dohaintzak	72.206	7	4	6	8	-4	51,3
25. Beste kenkari batzuk	55.622	6	3	16	16	-13	19,7
<b>26. KENKARIAK, GUZTIRA (14+15+...+25)</b>	<b>24.275.257</b>	<b>2.408</b>	<b>1.354</b>	<b>1.349</b>	<b>1.352</b>	<b>2</b>	<b>100,2</b>
<b>27. KUOTA LIKIDOA</b>	<b>26.962.295</b>	<b>2.675</b>	<b>1.504</b>	<b>1.856</b>	<b>2.058</b>	<b>-553</b>	<b>73,1</b>
<b>KONTURAKO ORDAINKETAK</b>							
28. Lana	29.727.439	2.949	1.659	1.860	1.977	-318	83,9
29. Kapital higikorra	1.661.663	165	93	168	192	-99	48,3
30. Kapital higiezina	375.922	37	21	39	48	-27	43,5
31. Jarduera ekonomikoak	1.640.533	163	92	111	136	-45	67,2
32. Inbertsio kolektiboko erakundeak	22.420	2	1	2	4	-3	28,9
33. Gainontzeko atxikipenak eta konturako ordainketak	-68.581	-7	-4	-3	-3	-1	139,3
<b>34. KONTURAKO ORDAINKETAK, GUZTIRA (28+29+...+33)</b>	<b>33.359.396</b>	<b>3.309</b>	<b>1.861</b>	<b>2.178</b>	<b>2.355</b>	<b>-493</b>	<b>79,0</b>
<b>35. KUOTA DIFERENTZIALA (27-34)</b>	<b>-6.397.101</b>	<b>-635</b>	<b>-357</b>	<b>-322</b>	<b>-297</b>	<b>-60</b>	<b>120,2</b>
<b>ERRENTAREN EGITURA (%)</b>							
36. Lana (1 / 7)	88,7			84,4	82,8	5,9	107,2
37. Kapital higikorra eta higiezina ((2+3) / 7)	5,6			8,5	9,5	-3,9	58,8
38. Jarduera ekonomikoak (4 / 7)	4,9			5,2	5,8	-0,9	84,8
39. Mutualitateak, pensio planak eta BGAEak (8 / 7)	4,7			5,3	5,1	-0,4	92,6
40. Oinarri likidagarria (12 / 7)	90,7			91,0	91,5	-0,7	99,2
<b>KARGA TASAK (%)</b>							
41. Batez besteko karga tasa (13 / 12)	25,1			25,5	25,9	-0,8	96,8
42. Karga tasa efektiboa (27 / 12)	14,1			15,7	16,5	-2,4	85,4
<b>DATUAK SEXUAREN ARABERA</b>							
43. Emakumezkoen oinarri likidagarria	63.797.679	15.068	7.009	8.337	9.088	-2.079	77,1
44. Gizonezkoen oinarri likidagarria	127.126.985	21.742	14.413	15.447	15.952	-1.538	90,4
45. Emakume-gizonen oin.likidagarrien arteko arraila (%)	49,8	30,7	51,4	46,0	43,0	8,3	119,4

Zenbatekoa eurotan

## 4.4. Udalerriak



## 5.- AITORPEN KOPURUAREN BANAKETA



## 6.- AITORPEN KOPURUAREN BANAKETA

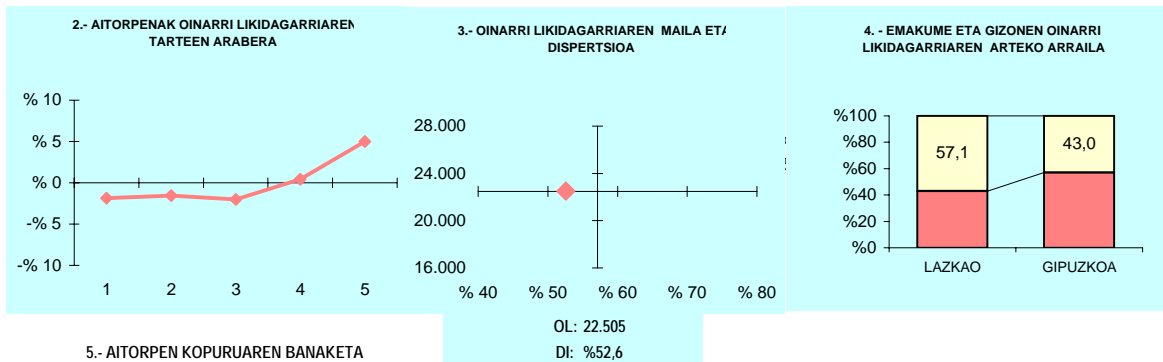
	LASARTE-ORIA		4.TALDEA %	GIPUZKOA %	DIFERENTZIA (5)= (2)-(4)
	Kopurua (1)	% (2)			
<b>A. OINARRI LIKIDAGARRIAREN TARTEAK</b>					
1- 8.723,00raino	2.197	21,8	19,9	20,0	1,8
2- 8.723,00 - 15.562,00	2.166	21,5	19,8	20,0	1,5
3- 15.562,00 - 21.970,00	2.281	22,6	21,1	20,0	2,6
4- 21.970,00 - 31.287,00	2.026	20,1	21,0	20,0	0,1
5- 31.287,00tik gora	1.411	14,0	18,2	20,0	-6,0
<b>B. MODALITATEA</b>					
Mekanizatua	2.965	29,4	26,7	26,7	2,7
Berretsia	5.447	54,0	51,8	49,1	4,9
Telematikoak eta Papera	1.669	16,6	21,5	24,2	-7,7
<b>C. AITORPEN MOTA</b>					
Familia unitatean sartu gabek	3.746	37,2	38,1	39,1	-1,9
Batera	2.515	24,9	22,1	20,7	4,2
Banaka	3.820	37,9	39,7	40,2	-2,3
<b>D. ERRENTA ITURRIAREN ARABERA</b>					
Lana	8.725	86,5	84,9	84,1	2,5
Jarduerak	672	6,7	7,2	7,6	-1,0
Kapitala	590	5,9	7,0	7,3	-1,5
Mistoak	94	0,9	0,9	0,9	-0,0
<b>E. KUOTA OSOAREN %0,7AREN ESLEIPENA</b>					
Zehaztu gabek	665	6,6	7,7	8,5	-1,9
Eliza Katolikoa	1.453	14,4	15,9	16,9	-2,5
Gizarte xedeak	6.540	64,9	62,6	61,4	3,5
Biak	1.423	14,1	13,7	13,1	1,0
<b>F. AITORPENAK SEXUAREN ARABERA</b>					
Emakumezkoen aitorpenak	4.234	42,0	43,1	44,4	-2,4
Gizonezkoen aitorpenak	5.847	58,0	56,9	55,6	2,4

## 4.4. Udalerriak

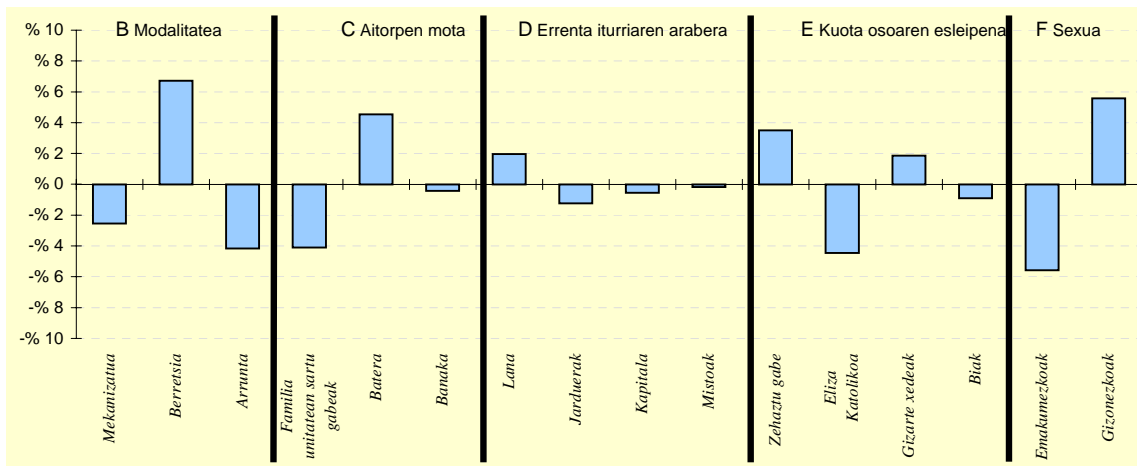
1. AITORPEN BATERATUA 2011ko PFEZ	LAZKAO			Biztanle kopurua	Aitorpen kop.	Aitorpenak biztanleko (%)	INDIZEA (Gipuzkoa=100)
	GUZTIRA (1)	BATEZ BEST. (2)	BIZTANLEKO (3)	BIZTANLEKO (4)	BIZTANLEKO (5)	BIZTANLEKO (6) = (3) - (5)	
<b>ERRENTA ITURRIAK</b>							
1. Lana	63.744.464	21.778	11.729	10.925	11.261	468	104,2
2. Kapital higikorra	4.955.344	1.693	912	737	940	-29	97,0
3. Kapital higiezina	901.480	308	166	219	357	-192	46,4
4. Jarduera ekonomikoak	2.933.158	1.002	540	673	784	-244	68,8
5. Ondare irabazi eta galerak	853.845	292	157	144	265	-108	59,3
6. Errenta egozpenak	0	0	0	0	1	-1	0,0
<b>7. OINARRI EZARGARRIA (1+2+3+4+5+6)</b>	<b>73.388.291</b>	<b>25.073</b>	<b>13.503</b>	<b>12.698</b>	<b>13.608</b>	<b>-105</b>	<b>99,2</b>
<b>MURRIZPENAK</b>							
8. Mutualitatei, pensio planei eta BGAEei egindako ekarpenak	4.684.536	1.600	862	719	690	172	124,9
9. Balera tributatzeagatik	2.663.321	910	490	454	422	68	116,1
10. Beste murrizpen batzuk	168.252	57	31	30	47	-16	65,9
11. MURRIZPENAK, GUZTIRA (8+9+10)	7.516.109	2.568	1.383	1.204	1.159	223	119,3
<b>12. OINARRI LIKIDAGARRIA (7-11)</b>	<b>65.872.182</b>	<b>22.505</b>	<b>12.120</b>	<b>11.494</b>	<b>12.449</b>	<b>-329</b>	<b>97,4</b>
<b>13. KUOTA OSOA</b>	<b>16.736.549</b>	<b>5.718</b>	<b>3.079</b>	<b>2.922</b>	<b>3.226</b>	<b>-147</b>	<b>95,5</b>
<b>KENKARIAK</b>							
14. Orokorra eta pizgarria	4.297.424	1.468	791	810	823	-33	96,0
15. Ondorengo ahaideak	917.447	313	169	161	147	22	115,0
16. Aurreko ahaideak	3.547	1	1	1	1	-0	68,8
17. Minusbaliatuak eta menpekotasuna	554.914	190	102	82	78	24	130,6
18. 65 urteik gorako adina	328.255	112	60	58	66	-6	91,5
19. Ohiko etxebizitza errentan hartzea	87.305	30	16	22	35	-19	46,0
20. Ohiko etxebizitza erostea	1.123.669	384	207	183	171	35	120,7
21. Ezarpen bikoitza	382	0	0	0	1	-1	5,0
22. Sindikatuen kuotengatik	29.986	10	6	5	5	1	115,6
23. Jarduera ekonomikoak susztatzea	10.379	4	2	1	1	1	201,0
24. Dohaintzak	33.654	11	6	5	8	-2	78,8
25. Beste kenkari batzuk	18.916	6	3	15	16	-12	22,1
26. KENKARIAK, GUZTIRA (14+15+...+25)	7.405.878	2.530	1.363	1.345	1.352	10	100,8
<b>27. KUOTA LIKIDOA</b>	<b>10.294.150</b>	<b>3.517</b>	<b>1.894</b>	<b>1.753</b>	<b>2.058</b>	<b>-164</b>	<b>92,0</b>
<b>KONTURAKO ORDAINKETAK</b>							
28. Lana	11.153.696	3.811	2.052	1.824	1.977	75	103,8
29. Kapital higikorra	1.007.538	344	185	150	192	-7	96,6
30. Kapital higiezina	123.243	42	23	28	48	-26	47,1
31. Jarduera ekonomikoak	548.152	187	101	111	136	-35	74,0
32. Inbertsio kolektiboko erakundeak	6.142	2	1	2	4	-3	26,1
33. Gainontzeko atxikipenak eta konturako ordainketak	-11.684	-4	-2	-4	-3	1	78,2
34. KONTURAKO ORDAINKETAK, GUZTIRA (28+29+...+33)	12.827.087	4.382	2.360	2.111	2.355	5	100,2
<b>35. KUOTA DIFERENTZIALA (27-34)</b>	<b>-2.532.937</b>	<b>-865</b>	<b>-466</b>	<b>-357</b>	<b>-297</b>	<b>-169</b>	<b>156,9</b>
<b>ERRENTAREN EGITURA (%)</b>							
36. Lana (1 / 7)	86,9			86,0	82,8	4,1	105,0
37. Kapital higikorra eta higiezina ((2+3) / 7)	8,0			7,5	9,5	-1,6	83,7
38. Jarduera ekonomikoak (4 / 7)	4,0			5,3	5,8	-1,8	69,4
39. Mutualitateak, pensio planak eta BGAEak (8 / 7)	6,4			5,7	5,1	1,3	125,9
40. Oinarri likidagarria (12 / 7)	89,8			90,5	91,5	-1,7	98,1
<b>KARGA TASAK (%)</b>							
41. Batez besteko karga tasa (13 / 12)	25,4			25,4	25,9	-0,5	98,0
42. Karga tasa efektiboa (27 / 12)	15,6			15,3	16,5	-0,9	94,5
<b>DATUAK SEXUAREN ARABERA</b>							
43. Emakumezkoen oinarri likidagarria	19.356.115	17.024	7.236	7.823	9.088	-1.853	79,6
44. Gizonezkoen oinarri likidagarria	46.516.067	25.987	16.854	15.120	15.952	902	105,7
45. Emakume-gizonen oin.likidagarrien arteko arraila (%)	58,4	34,5	57,1	48,3	43,0	14,0	132,6

Zenbatekoa eurotan

## 4.4. Udalerriak



## 5.- AITORPEN KOPURUAREN BANAKETA



## 6.- AITORPEN KOPURUAREN BANAKETA

	LAZKAO		3.TALDEA %	GIPUZKOA %	DIFERENTZIA (5)= (2)-(4)
	Kopurua (1)	% (2)			
<b>A. OINARRI LIKIDAGARRIAREN TARTEAK</b>					
1- 8.723,00raino	531	18,1	19,3	20,0	-1,9
2- 8.723,00 - 15.562,00	540	18,4	20,0	20,0	-1,6
3- 15.562,00 - 21.970,00	526	18,0	20,6	20,0	-2,0
4- 21.970,00 - 31.287,00	598	20,4	21,8	20,0	0,4
5- 31.287,00tik gora	732	25,0	18,2	20,0	5,0
<b>B. MODALITATEA</b>					
Mekanizatua	706	24,1	24,6	26,7	-2,5
Berretsia	1.634	55,8	53,7	49,1	6,7
Telematikoak eta Papera	587	20,1	21,8	24,2	-4,2
<b>C. AITORPEN MOTA</b>					
Familia unitatean sartu gabeak	1.023	35,0	36,3	39,1	-4,1
Batera	740	25,3	22,6	20,7	4,5
Banaka	1.164	39,8	41,2	40,2	-0,4
<b>D. ERRENTA ITURRIAREN ARABERA</b>					
Lana	2.519	86,1	85,6	84,1	2,0
Jarduerak	187	6,4	7,5	7,6	-1,2
Kapitala	199	6,8	6,0	7,3	-0,6
Mistoak	22	0,8	0,8	0,9	-0,2
<b>E. KUOTA OSOAREN %0,7AREN ESLEIPENA</b>					
Zehaztu gabeak	352	12,0	8,8	8,5	3,5
Eliza Katolikoa	365	12,5	14,9	16,9	-4,4
Gizarte xedeak	1.852	63,3	63,1	61,4	1,9
Biak	358	12,2	13,2	13,1	-0,9
<b>F. AITORPENAK SEXUAREN ARABERA</b>					
Emakumezkoen aitorpenak	1.137	38,8	41,5	44,4	-5,6
Gizonezkoen aitorpenak	1.790	61,2	58,5	55,6	5,6

## 4.4. Udalerriak

Biztanle kopurua

Aitorpen kop.

Aitorpenak biztanleko (%)

## 1. AITORPEN BATERATUA 2011ko PFEZ

LEABURU

384

208

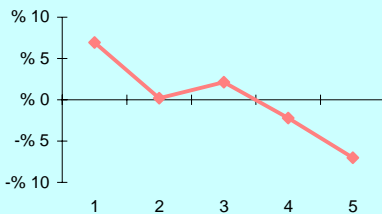
54,2

KONTZEPTUAK	LEABURU			1.TALDEA	GIPUZKOA	DIFERENTZIA	INDIZEA
	GUZTIRA (1)	BATEZ BEST. (2)	BIZTANLEKO (3)	BIZTANLEKO (4)	BIZTANLEKO (5)	BIZTANLEKO (6) = (3) - (5)	BIZTANLEKO (Gipuzkoa=100)
<b>ERRENTA ITURRIAK</b>							
1. Lana	3.431.040	16.495	8.935	10.025	11.261	-2.326	79,3
2. Kapital higikorra	295.831	1.422	770	779	940	-170	81,9
3. Kapital higiezina	130.847	629	341	256	357	-17	95,3
4. Jarduera ekonomikoak	273.496	1.315	712	801	784	-72	90,8
5. Ondare irabazi eta galerak	48.442	233	126	157	265	-139	47,6
6. Errenta egozpenak	0	0	0	0	1	-1	0,0
<b>7. OINARRI EZARGARRIA (1+2+3+4+5+6)</b>	<b>4.179.656</b>	<b>20.095</b>	<b>10.885</b>	<b>12.017</b>	<b>13.608</b>	<b>-2.724</b>	<b>80,0</b>
<b>MURRIZPENAK</b>							
8. Mutualitatei, pensio planei eta BGAEei egindako ekarpenak	361.563	1.738	942	728	690	251	136,4
9. Balera tributatzegatik	152.854	735	398	415	422	-24	94,3
10. Beste murrizpen batzuk	7.969	38	21	26	47	-26	44,1
11. MURRIZPENAK, GUZTIRA (8+9+10)	522.386	2.511	1.360	1.169	1.159	201	117,3
<b>12. OINARRI LIKIDAGARRIA (7-11)</b>	<b>3.657.270</b>	<b>17.583</b>	<b>9.524</b>	<b>10.848</b>	<b>12.449</b>	<b>-2.925</b>	<b>76,5</b>
<b>13. KUOTA OSOA</b>	<b>899.324</b>	<b>4.324</b>	<b>2.342</b>	<b>2.755</b>	<b>3.226</b>	<b>-884</b>	<b>72,6</b>
<b>KENKARIAK</b>							
14. Orokorra eta pizgarria	313.745	1.508	817	772	823	-6	99,2
15. Ondorengo ahaideak	65.880	317	172	169	147	25	116,8
16. Aurreko ahaideak	1.064	5	3	2	1	2	292,1
17. Minusbaliatuak eta menpekotasuna	45.900	221	120	86	78	41	152,9
18. 65 urteik gorako adina	27.193	131	71	52	66	5	107,3
19. Ohiko etxebizitza errentan hartzea	3.382	16	9	7	35	-26	25,2
20. Ohiko etxebizitza erostea	46.045	221	120	169	171	-51	70,0
21. Ezarpen bikoitza	0	0	0	1	1	-1	0,0
22. Sindikatuen kuotengatik	1.848	9	5	4	5	0	100,8
23. Jarduera ekonomikoak sustatzea	0	0	0	1	1	-1	0,0
24. Dohaintzak	656	3	2	3	8	-6	21,7
25. Beste kenkari batzuk	2.008	10	5	19	16	-11	33,2
<b>26. KENKARIAK, GUZTIRA (14+15+...+25)</b>	<b>507.721</b>	<b>2.441</b>	<b>1.322</b>	<b>1.286</b>	<b>1.352</b>	<b>-30</b>	<b>97,8</b>
<b>27. KUOTA LIKIDOA</b>	<b>507.644</b>	<b>2.441</b>	<b>1.322</b>	<b>1.667</b>	<b>2.058</b>	<b>-736</b>	<b>64,2</b>
<b>KONTURAKO ORDAINKETAK</b>							
28. Lana	563.559	2.709	1.468	1.715	1.977	-509	74,2
29. Kapital higikorra	59.841	288	156	155	192	-36	81,2
30. Kapital higiezina	22.692	109	59	36	48	11	122,7
31. Jarduera ekonomikoak	51.921	250	135	127	136	-1	99,2
32. Inbertsio kolektiboko erakundeak	170	1	0	2	4	-4	10,2
33. Gainontzeko atxikipenak eta konturako ordainketak	0	0	0	-5	-3	3	0,0
<b>34. KONTURAKO ORDAINKETAK, GUZTIRA (28+29+...+33)</b>	<b>698.183</b>	<b>3.357</b>	<b>1.818</b>	<b>2.030</b>	<b>2.355</b>	<b>-537</b>	<b>77,2</b>
<b>35. KUOTA DIFERENTZIALA (27-34)</b>	<b>-190.539</b>	<b>-916</b>	<b>-496</b>	<b>-363</b>	<b>-297</b>	<b>-199</b>	<b>167,1</b>
<b>ERRENTAREN EGITURA (%)</b>							
36. Lana (1 / 7)	82,1			83,4	82,8	-0,7	99,2
37. Kapital higikorra eta higiezina ((2+3) / 7)	10,2			8,6	9,5	0,7	107,0
38. Jarduera ekonomikoak (4 / 7)	6,5			6,7	5,8	0,8	113,6
39. Mutualitateak, pensio planak eta BGAEak (8 / 7)	8,7			6,1	5,1	3,6	170,6
40. Oinarri likidagarria (12 / 7)	87,5			90,3	91,5	-4,0	95,7
<b>KARGA TASAK (%)</b>							
41. Batez besteko karga tasa (13 / 12)	24,6			25,4	25,9	-1,3	94,9
42. Karga tasa efektiboa (27 / 12)	13,9			15,4	16,5	-2,7	84,0
<b>DATUAK SEXUAREN ARABERA</b>							
43. Emakumezkoen oinarri likidagarria	1.181.258	14.063	6.283	7.076	9.088	-2.805	69,1
44. Gizonezkoen oinarri likidagarria	2.476.012	19.968	12.633	14.228	15.952	-3.319	79,2
45. Emakume-gizonen oin.likidagarrien arteko arraila (%)	52,3	29,6	50,3	50,3	43,0	7,2	116,8

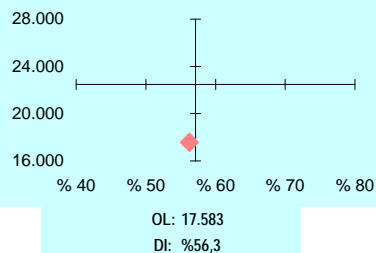
Zenbatekoa eurotan

## 4.4. Udalerriak

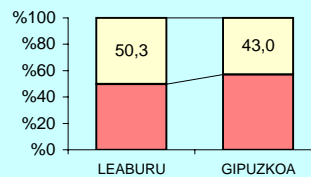
2.- AITORPENAK OINARRI LIKIDAGARRIAREN TARTEEN ARABERA



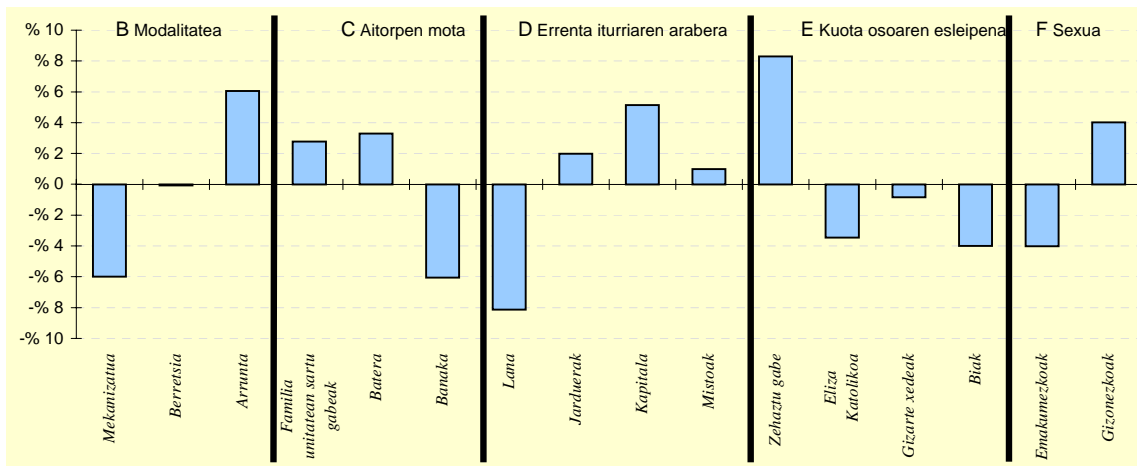
3.- OINARRI LIKIDAGARRIAREN MAILA ET/ DISPERSIOA



4. - EMAKUME ETA GIZONEN OINARRI LIKIDAGARRIAREN ARTEKO ARRAILA



5.- AITORPEN KOPURUAREN BANAKETA



6.- AITORPEN KOPURUAREN BANAKETA

	LEABURU		1.TALDEA %	GIPUZKOA %	DIFERENTZIA (5)= (2)-(4)
	Kopurua (1)	% (2)			
<b>A. OINARRI LIKIDAGARRIAREN TARTEAK</b>					
1- 8.723,00raino	56	26,9	21,8	20,0	6,9
2- 8.723,00 - 15.562,00	42	20,2	19,4	20,0	0,2
3- 15.562,00 - 21.970,00	46	22,1	19,4	20,0	2,1
4- 21.970,00 - 31.287,00	37	17,8	20,2	20,0	-2,2
5- 31.287,00tik gora	27	13,0	19,3	20,0	-7,0
<b>B. MODALITATEA</b>					
Mekanizatua	43	20,7	23,3	26,7	-6,0
Berretsia	102	49,0	48,4	49,1	-0,1
Telematikoak eta Papera	63	30,3	28,3	24,2	6,1
<b>C. AITORPEN MOTA</b>					
Familia unitatean sartu gabeak	87	41,8	39,3	39,1	2,8
Batera	50	24,0	22,2	20,7	3,3
Banaka	71	34,1	38,5	40,2	-6,1
<b>D. ERRENTA ITURRIAREN ARABERA</b>					
Lana	158	76,0	81,5	84,1	-8,1
Jarduerak	20	9,6	9,9	7,6	2,0
Kapitala	26	12,5	7,5	7,3	5,2
Mistoak	4	1,9	1,0	0,9	1,0
<b>E. KUOTA OSOAREN %0,7AREN ESLEIPENA</b>					
Zehaztu gabeak	35	16,8	15,2	8,5	8,3
Eliza Katolikoa	28	13,5	14,8	16,9	-3,5
Gizarte xedeak	126	60,6	58,1	61,4	-0,8
Biak	19	9,1	11,9	13,1	-4,0
<b>F. AITORPENAK SEXUAREN ARABERA</b>					
Emakumezkoen aitorpenak	84	40,4	39,3	44,4	-4,0
Gizonezkoen aitorpenak	124	59,6	60,7	55,6	4,0

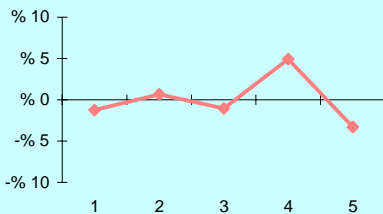
## 4.4. Udalerriak

1. AITORPEN BATERATUA 2011ko PFEZ	LEGAZPI			Biztanle kopurua	Aitorpen kop.	Aitorpenak biztanleko (%)	
	8.639	4.911	56,8				
KONTZEPTUAK	LEGAZPI			3.TALDEA	GIPUZKOA	DIFERENTZIA	INDIZEA
	GUZTIRA (1)	BATEZ BEST. (2)	BIZTANLEKO (3)	BIZTANLEKO (4)	BIZTANLEKO (5)	BIZTANLEKO (6) = (3) - (5)	BIZTANLEKO (Gipuzkoa=100)
<b>ERRENTA ITURRIAK</b>							
1. Lana	99.522.494	20.265	11.520	10.925	11.261	259	102,3
2. Kapital higikorra	5.820.940	1.185	674	737	940	-266	71,7
3. Kapital higiezina	1.126.930	229	130	219	357	-227	36,5
4. Jarduera ekonomikoak	5.253.685	1.070	608	673	784	-176	77,6
5. Ondare irabazi eta galerak	517.245	105	60	144	265	-205	22,6
6. Errenta egozpenak	141	0	0	0	1	-1	2,5
<b>7. OINARRI EZARGARRIA (1+2+3+4+5+6)</b>	<b>112.241.435</b>	<b>22.855</b>	<b>12.992</b>	<b>12.698</b>	<b>13.608</b>	<b>-616</b>	<b>95,5</b>
<b>MURRIZPENAK</b>							
8. Mutualitatei, pensio planei eta BGAEei egindako ekarpenak	6.838.451	1.392	792	719	690	101	114,7
9. Balera tributatzeagatik	4.651.525	947	538	454	422	116	127,5
10. Beste murrizpen batzuk	174.537	36	20	30	47	-27	43,0
<b>11. MURRIZPENAK, GUZTIRA (8+9+10)</b>	<b>11.664.513</b>	<b>2.375</b>	<b>1.350</b>	<b>1.204</b>	<b>1.159</b>	<b>191</b>	<b>116,5</b>
<b>12. OINARRI LIKIDAGARRIA (7-11)</b>	<b>100.576.922</b>	<b>20.480</b>	<b>11.642</b>	<b>11.494</b>	<b>12.449</b>	<b>-807</b>	<b>93,5</b>
<b>13. KUOTA OSOA</b>	<b>25.408.894</b>	<b>5.174</b>	<b>2.941</b>	<b>2.922</b>	<b>3.226</b>	<b>-285</b>	<b>91,2</b>
<b>KENKARIAK</b>							
14. Orokorra eta pizgarria	7.253.279	1.477	840	810	823	16	102,0
15. Ondorengo ahaideak	1.233.413	251	143	161	147	-4	97,2
16. Aurreko ahaideak	5.891	1	1	1	1	-0	71,9
17. Minusbaliatuak eta menpekotasuna	1.106.833	225	128	82	78	50	163,9
18. 65 urteik gorako adina	736.931	150	85	58	66	19	129,2
19. Ohiko etxebizitza errentan hartzea	107.956	22	12	22	35	-22	35,8
20. Ohiko etxebizitza erostea	1.577.797	321	183	183	171	11	106,6
21. Ezarpen bikoitza	687	0	0	0	1	-1	5,7
22. Sindikatuen kuotengatik	70.944	14	8	5	5	3	172,0
23. Jarduera ekonomikoak sustatzea	48.931	10	6	1	1	5	596,3
24. Dohaintzak	34.104	7	4	5	8	-4	50,2
25. Beste kenkari batzuk	114.513	23	13	15	16	-2	84,2
<b>26. KENKARIAK, GUZTIRA (14+15+...+25)</b>	<b>12.291.279</b>	<b>2.503</b>	<b>1.423</b>	<b>1.345</b>	<b>1.352</b>	<b>70</b>	<b>105,2</b>
<b>27. KUOTA LIKIDOA</b>	<b>14.788.007</b>	<b>3.011</b>	<b>1.712</b>	<b>1.753</b>	<b>2.058</b>	<b>-346</b>	<b>83,2</b>
<b>KONTURAKO ORDAINKETAK</b>							
28. Lana	16.108.258	3.280	1.865	1.824	1.977	-112	94,3
29. Kapital higikorra	1.188.413	242	138	150	192	-54	71,7
30. Kapital higiezina	141.838	29	16	28	48	-32	34,1
31. Jarduera ekonomikoak	830.294	169	96	111	136	-40	70,5
32. Inbertsio kolektiboko erakundeak	9.574	2	1	2	4	-3	25,6
33. Gainontzeko atxikipenak eta konturako ordainketak	2.204	0	0	-4	-3	3	-9,3
<b>34. KONTURAKO ORDAINKETAK, GUZTIRA (28+29+...+33)</b>	<b>18.280.581</b>	<b>3.722</b>	<b>2.116</b>	<b>2.111</b>	<b>2.355</b>	<b>-239</b>	<b>89,9</b>
<b>35. KUOTA DIFERENTZIALA (27-34)</b>	<b>-3.492.574</b>	<b>-711</b>	<b>-404</b>	<b>-357</b>	<b>-297</b>	<b>-107</b>	<b>136,1</b>
<b>ERRENTAREN EGITURA (%)</b>							
36. Lana (1 / 7)	88,7			86,0	82,8	5,9	107,2
37. Kapital higikorra eta higiezina ((2+3) / 7)	6,2			7,5	9,5	-3,3	64,9
38. Jarduera ekonomikoak (4 / 7)	4,7			5,3	5,8	-1,1	81,2
39. Mutualitateak, pensio planak eta BGAEak (8 / 7)	6,1			5,7	5,1	1,0	120,1
40. Oinarri likidagarria (12 / 7)	89,6			90,5	91,5	-1,9	98,0
<b>KARGA TASAK (%)</b>							
41. Batez besteko karga tasa (13 / 12)	25,3			25,4	25,9	-0,7	97,5
42. Karga tasa efektiboa (27 / 12)	14,7			15,3	16,5	-1,8	88,9
<b>DATUAK SEXUAREN ARABERA</b>							
43. Emakumezkoen oinarri likidagarria	31.857.535	16.741	7.540	7.823	9.088	-1.548	83,0
44. Gizonezkoen oinarri likidagarria	68.719.387	22.846	15.569	15.120	15.952	-383	97,6
<b>45. Emakume-gizonen oin.likidagarrien arteko arraila (%)</b>	<b>53,6</b>	<b>26,7</b>	<b>51,6</b>	<b>48,3</b>	<b>43,0</b>	<b>8,5</b>	<b>119,9</b>

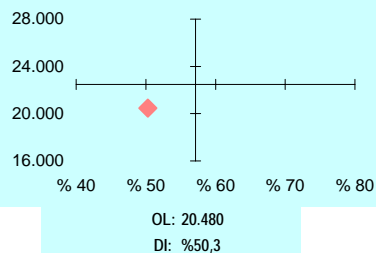
Zenbatekoa eurotan

## 4.4. Udalerriak

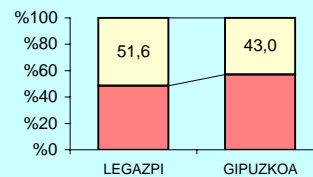
2.- AITORPENAK OINARRI LIKIDAGARRIAREN TARTEEN ARABERA



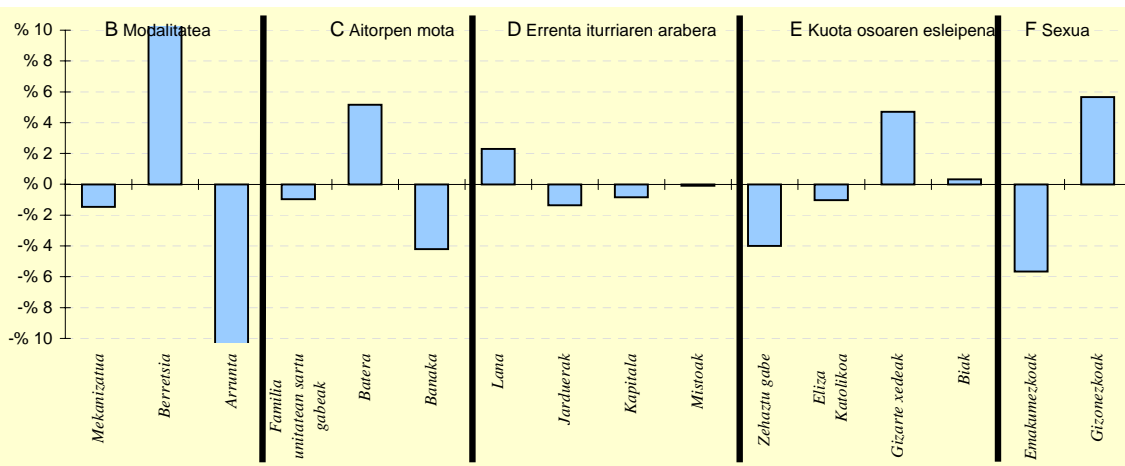
3.- OINARRI LIKIDAGARRIAREN MAILA ET/ DISPERSIOA



4.- EMAKUME ETA GIZONEN OINARRI LIKIDAGARRIAREN ARTEKO ARRAILA



5.- AITORPEN KOPURUAREN BANAKETA



6.- AITORPEN KOPURUAREN BANAKETA

	LEGAZPI		3.TALDEA %	GIPUZKOA %	DIFERENTZIA (5)= (2)-(4)
	Kopurua (1)	% (2)			
<b>A. OINARRI LIKIDAGARRIAREN TARTEAK</b>					
1- 8.723,00raino	922	18,8	19,3	20,0	-1,2
2- 8.723,00 - 15.562,00	1.015	20,7	20,0	20,0	0,7
3- 15.562,00 - 21.970,00	930	18,9	20,6	20,0	-1,1
4- 21.970,00 - 31.287,00	1.224	24,9	21,8	20,0	4,9
5- 31.287,00tik gora	820	16,7	18,2	20,0	-3,3
<b>B. MODALITATEA</b>					
Mekanizatua	1.238	25,2	24,6	26,7	-1,5
Berretsia	3.046	62,0	53,7	49,1	12,9
Telematikoak eta Papera	627	12,8	21,8	24,2	-11,5
<b>C. AITORPEN MOTA</b>					
Familia unitatean sartu gabek	1.871	38,1	36,3	39,1	-1,0
Batera	1.272	25,9	22,6	20,7	5,2
Banaka	1.768	36,0	41,2	40,2	-4,2
<b>D. ERRENTA ITURRIAREN ARABERA</b>					
Lana	4.242	86,4	85,6	84,1	2,3
Jarduerak	308	6,3	7,5	7,6	-1,4
Kapitala	320	6,5	6,0	7,3	-0,8
Mistoak	41	0,8	0,8	0,9	-0,1
<b>E. KUOTA OSOAREN %0,7AREN ESLEIPENA</b>					
Zehaztu gabek	223	4,5	8,8	8,5	-4,0
Eliza Katolikoa	780	15,9	14,9	16,9	-1,0
Gizarte xedeak	3.247	66,1	63,1	61,4	4,7
Biak	661	13,5	13,2	13,1	0,3
<b>F. AITORPENAK SEXUAREN ARABERA</b>					
Emakumezkoen aitorpenak	1.903	38,7	41,5	44,4	-5,7
Gizonezkoen aitorpenak	3.008	61,3	58,5	55,6	5,7

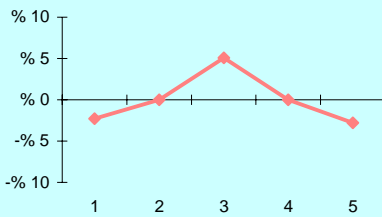
## 4.4. Udalerriak

KONTZEPTUAK	Biztanle kopurua			Aitorpen kop.	Aitorpenak biztanleko (%)		
	LEGORRETA			825	55,6		
	GUZTIRA (1)	BATEZ BEST. (2)	BIZTANLEKO (3)	2.TALDEA BIZTANLEKO (4)	GIPUZKOA BIZTANLEKO (5)	DIFERENTZIA BIZTANLEKO (6) = (3) - (5)	INDIZEA BIZTANLEKO (Gipuzkoa=100)
<b>1. AITORPEN BATERATUA 2011ko PFEZ</b>							
<b>ERRENTA ITURRIAK</b>							
1. Lana	15.969.203	19.357	10.768	10.847	11.261	-493	95,6
2. Kapital higikorra	1.757.885	2.131	1.185	757	940	245	126,1
3. Kapital higiezina	242.391	294	163	214	357	-194	45,7
4. Jarduera ekonomikoak	1.623.987	1.968	1.095	715	784	311	139,7
5. Ondare irabazi eta galerak	73.383	89	49	122	265	-215	18,7
6. Errenta egozpenak	0	0	0	0	1	-1	0,0
<b>7. OINARRI EZARGARRIA (1+2+3+4+5+6)</b>	<b>19.666.849</b>	<b>23.839</b>	<b>13.262</b>	<b>12.654</b>	<b>13.608</b>	<b>-347</b>	<b>97,5</b>
<b>MURRIZPENAK</b>							
8. Mutualitatei, pensio planei eta BGAEei egindako ekarpenak	1.057.669	1.282	713	733	690	23	103,3
9. Balera tributatzeagatik	634.452	769	428	424	422	6	101,3
10. Beste murrizpen batzuk	9.827	12	7	23	47	-40	14,1
11. MURRIZPENAK, GUZTIRA (8+9+10)	1.701.948	2.063	1.148	1.180	1.159	-12	99,0
<b>12. OINARRI LIKIDAGARRIA (7-11)</b>	<b>17.964.901</b>	<b>21.776</b>	<b>12.114</b>	<b>11.474</b>	<b>12.449</b>	<b>-335</b>	<b>97,3</b>
<b>13. KUOTA OSOA</b>	<b>4.460.456</b>	<b>5.407</b>	<b>3.008</b>	<b>2.904</b>	<b>3.226</b>	<b>-218</b>	<b>93,2</b>
<b>KENKARIAK</b>							
14. Orokorra eta pizgarria	1.219.856	1.479	823	817	823	-1	99,9
15. Ondorengo ahaideak	219.962	267	148	161	147	1	101,0
16. Aurreko ahaideak	1.596	2	1	2	1	0	113,4
17. Minusbaliatuak eta menpekotasuna	134.130	163	90	81	78	12	115,7
18. 65 urteik gorako adina	96.204	117	65	54	66	-1	98,3
19. Ohiko etxebizitza errentan hartzea	16.950	21	11	18	35	-24	32,7
20. Ohiko etxebizitza erostea	266.985	324	180	201	171	9	105,1
21. Ezarpen bikoitza	0	0	0	0	1	-1	0,0
22. Sindikatuen kuotengatik	7.260	9	5	5	5	0	102,6
23. Jarduera ekonomikoak sustatzea	64	0	0	2	1	-1	4,5
24. Dohaintzak	4.958	6	3	5	8	-5	42,5
25. Beste kenkari batzuk	21.710	26	15	17	16	-1	93,0
26. KENKARIAK, GUZTIRA (14+15+...+25)	1.989.675	2.412	1.342	1.363	1.352	-11	99,2
<b>27. KUOTA LIKIDOA</b>	<b>2.715.681</b>	<b>3.292</b>	<b>1.831</b>	<b>1.728</b>	<b>2.058</b>	<b>-227</b>	<b>89,0</b>
<b>KONTURAKO ORDAINKETAK</b>							
28. Lana	2.632.451	3.191	1.775	1.797	1.977	-202	89,8
29. Kapital higikorra	344.485	418	232	153	192	40	121,0
30. Kapital higiezina	13.970	17	9	27	48	-39	19,6
31. Jarduera ekonomikoak	135.306	164	91	108	136	-45	66,9
32. Inbertsio kolektiboko erakundeak	963	1	1	2	4	-4	15,0
33. Gainontzeko atxikipenak eta konturako ordainketak	-16.771	-20	-11	-3	-3	-9	411,6
34. KONTURAKO ORDAINKETAK, GUZTIRA (28+29+...+33)	3.110.404	3.770	2.097	2.085	2.355	-257	89,1
<b>35. KUOTA DIFERENTZIALA (27-34)</b>	<b>-394.723</b>	<b>-478</b>	<b>-266</b>	<b>-357</b>	<b>-297</b>	<b>31</b>	<b>89,6</b>
<b>ERRENTAREN EGITURA (%)</b>							
36. Lana (1 / 7)	81,2			85,7	82,8	-1,6	98,1
37. Kapital higikorra eta higiezina ((2+3) / 7)	10,2			7,7	9,5	0,6	106,7
38. Jarduera ekonomikoak (4 / 7)	8,3			5,6	5,8	2,5	143,3
39. Mutualitateak, pensio planak eta BGAEak (8 / 7)	5,4			5,8	5,1	0,3	106,0
40. Oinarri likidagarria (12 / 7)	91,3			90,7	91,5	-0,1	99,9
<b>KARGA TASAK (%)</b>							
41. Batez besteko karga tasa (13 / 12)	24,8			25,3	25,9	-1,1	95,8
42. Karga tasa efektiboa (27 / 12)	15,1			15,1	16,5	-1,4	91,4
<b>DATUAK SEXUAREN ARABERA</b>							
43. Emakumezkoen oinarri likidagarria	5.778.539	17.301	7.992	7.941	9.088	-1.096	87,9
44. Gizonezkoen oinarri likidagarria	12.186.363	24.819	16.035	14.807	15.952	83	100,5
45. Emakume-gizonen oin.likidagarrien arteko arraila (%)	52,6	30,3	50,2	46,4	43,0	7,1	116,6

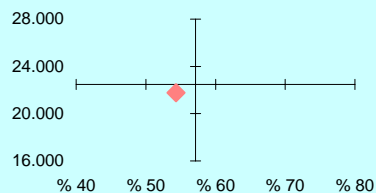
Zenbatekoa eurotan

## 4.4. Udalerriak

2.- AITORPENAK OINARRI LIKIDAGARRIAREN TARTEEN ARABERA



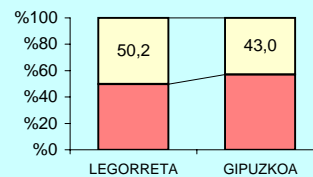
3.- OINARRI LIKIDAGARRIAREN MAILA ET/ DISPERSIOA



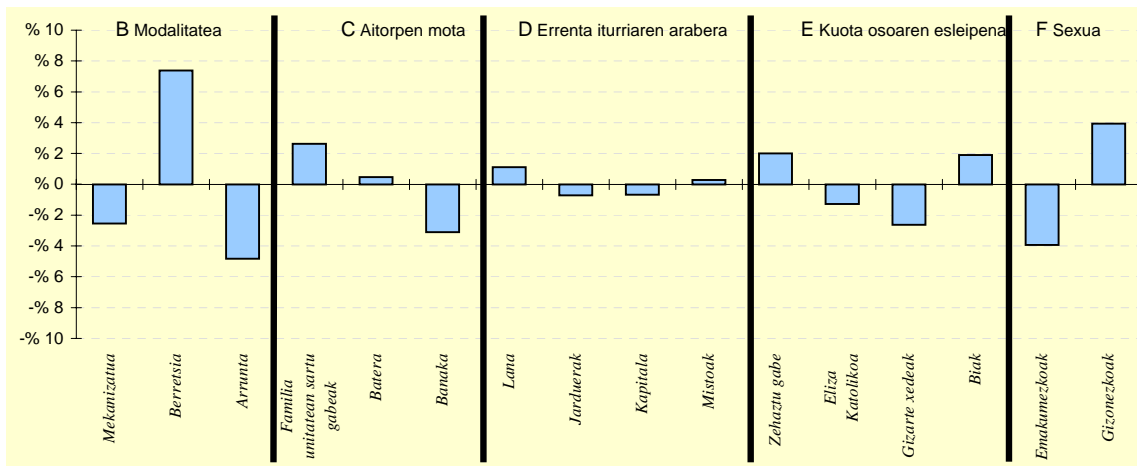
OL: 21.776

DI: %54,3

4. - EMAKUME ETA GIZONEN OINARRI LIKIDAGARRIAREN ARTEKO ARRAILA



5.- AITORPEN KOPURUAREN BANAKETA



6.- AITORPEN KOPURUAREN BANAKETA

	LEGORRETA		2.TALDEA %	GIPUZKOA %	DIFERENTZIA (5)= (2)-(4)
	Kopurua (1)	% (2)			
<b>A. OINARRI LIKIDAGARRIAREN TARTEAK</b>					
1- 8.723,00raino	146	17,7	19,9	20,0	-2,3
2- 8.723,00 - 15.562,00	165	20,0	19,3	20,0	0,0
3- 15.562,00 - 21.970,00	207	25,1	21,2	20,0	5,1
4- 21.970,00 - 31.287,00	165	20,0	21,7	20,0	0,0
5- 31.287,00tik gora	142	17,2	17,9	20,0	-2,8
<b>B. MODALITATEA</b>					
Mekanizatua	199	24,1	26,0	26,7	-2,5
Berretsia	466	56,5	51,9	49,1	7,4
Telematikoak eta Papera	160	19,4	22,1	24,2	-4,8
<b>C. AITORPEN MOTA</b>					
Familia unitatean sartu gabek	344	41,7	38,9	39,1	2,6
Batera	175	21,2	21,1	20,7	0,5
Banaka	306	37,1	40,0	40,2	-3,1
<b>D. ERRENTA ITURRIAREN ARABERA</b>					
Lana	703	85,2	84,8	84,1	1,1
Jarduerak	57	6,9	7,8	7,6	-0,7
Kapitala	55	6,7	6,5	7,3	-0,7
Mistoak	10	1,2	0,9	0,9	0,3
<b>E. KUOTA OSOAREN %0,7AREN ESLEIPENA</b>					
Zehaztu gabek	87	10,5	9,5	8,5	2,0
Eliza Katolikoa	129	15,6	14,7	16,9	-1,3
Gizarte xedeak	485	58,8	62,0	61,4	-2,6
Biak	124	15,0	13,8	13,1	1,9
<b>F. AITORPENAK SEXUAREN ARABERA</b>					
Emakumezkoen aitorpenak	334	40,5	41,4	44,4	-3,9
Gizonezkoen aitorpenak	491	59,5	58,6	55,6	3,9

## 4.4. Udalerriak

Biztanle kopurua

Aitorpen kop.

Aitorpenak biztanleko (%)

## 1. AITORPEN BATERATUA 2011ko PFEZ

LEINTZ-GATZAGA 256

125

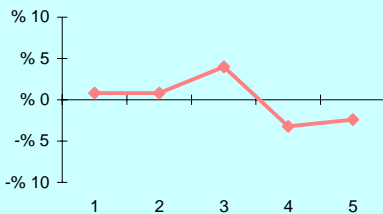
48,8

KONTZEPTUAK	LEINTZ-GATZAGA			1.TALDEA	GIPUZKOA	DIFERENTZIA	INDIZEA
	GUZTIRA (1)	BATEZ BEST. (2)	BIZTANLEKO (3)	BIZTANLEKO (4)	BIZTANLEKO (5)	BIZTANLEKO (6) = (3) - (5)	BIZTANLEKO (Gipuzkoa=100)
<b>ERRENTA ITURRIAK</b>							
1. Lana	2.455.168	19.641	9.591	10.025	11.261	-1.670	85,2
2. Kapital higikorra	182.757	1.462	714	779	940	-226	75,9
3. Kapital higiezina	43.888	351	171	256	357	-186	48,0
4. Jarduera ekonomikoak	137.279	1.098	536	801	784	-248	68,4
5. Ondare irabazi eta galerak	60	0	0	157	265	-265	0,1
6. Errenta egozpenak	0	0	0	0	1	-1	0,0
<b>7. OINARRI EZARGARRIA (1+2+3+4+5+6)</b>	<b>2.819.152</b>	<b>22.553</b>	<b>11.012</b>	<b>12.017</b>	<b>13.608</b>	<b>-2.596</b>	<b>80,9</b>
<b>MURRIZPENAK</b>							
8. Mutualitatei, pensio planei eta BGAEei egindako ekarpenak	185.919	1.487	726	728	690	36	105,2
9. Balera tributatzeagatik	78.010	624	305	415	422	-118	72,2
10. Beste murrizpen batzuk	22.777	182	89	26	47	42	189,3
11. MURRIZPENAK, GUZTIRA (8+9+10)	286.706	2.294	1.120	1.169	1.159	-40	96,6
<b>12. OINARRI LIKIDAGARRIA (7-11)</b>	<b>2.532.446</b>	<b>20.260</b>	<b>9.892</b>	<b>10.848</b>	<b>12.449</b>	<b>-2.556</b>	<b>79,5</b>
<b>13. KUOTA OSOA</b>	<b>644.067</b>	<b>5.153</b>	<b>2.516</b>	<b>2.755</b>	<b>3.226</b>	<b>-710</b>	<b>78,0</b>
<b>KENKARIAK</b>							
14. Orokorra eta pizgarria	185.312	1.482	724	772	823	-100	87,9
15. Ondorengo ahaideak	39.207	314	153	169	147	6	104,3
16. Aurreko ahaideak	532	4	2	2	1	1	219,0
17. Minusbaliatuak eta menpekotasuna	16.269	130	64	86	78	-15	81,3
18. 65 urteik gorako adina	13.864	111	54	52	66	-12	82,0
19. Ohiko etxebizitza errentan hartzea	1.946	16	8	7	35	-27	21,7
20. Ohiko etxebizitza erostea	28.526	228	111	169	171	-60	65,1
21. Ezarpen bikoitza	0	0	0	1	1	-1	0,0
22. Sindikatuen kuotengatik	804	6	3	4	5	-2	65,8
23. Jarduera ekonomikoak sustatzea	0	0	0	1	1	-1	0,0
24. Dohaintzak	1.007	8	4	3	8	-4	50,0
25. Beste kenkari batzuk	2.574	21	10	19	16	-6	63,9
<b>26. KENKARIAK, GUZTIRA (14+15+...+25)</b>	<b>290.041</b>	<b>2.320</b>	<b>1.133</b>	<b>1.286</b>	<b>1.352</b>	<b>-219</b>	<b>83,8</b>
<b>27. KUOTA LIKIDOA</b>	<b>393.338</b>	<b>3.147</b>	<b>1.536</b>	<b>1.667</b>	<b>2.058</b>	<b>-521</b>	<b>74,7</b>
<b>KONTURAKO ORDAINKETAK</b>							
28. Lana	397.064	3.177	1.551	1.715	1.977	-426	78,5
29. Kapital higikorra	36.804	294	144	155	192	-48	74,9
30. Kapital higiezina	1.734	14	7	36	48	-41	14,1
31. Jarduera ekonomikoak	22.753	182	89	127	136	-47	65,2
32. Inbertsio kolektiboko erakundeak	0	0	0	2	4	-4	0,0
33. Gainontzeko atxikipenak eta konturako ordainketak	0	0	0	-5	-3	3	0,0
<b>34. KONTURAKO ORDAINKETAK, GUZTIRA (28+29+...+33)</b>	<b>458.355</b>	<b>3.667</b>	<b>1.790</b>	<b>2.030</b>	<b>2.355</b>	<b>-564</b>	<b>76,0</b>
<b>35. KUOTA DIFERENTZIALA (27-34)</b>	<b>-65.017</b>	<b>-520</b>	<b>-254</b>	<b>-363</b>	<b>-297</b>	<b>43</b>	<b>85,5</b>
<b>ERRENTAREN EGITURA (%)</b>							
36. Lana (1 / 7)	87,1			83,4	82,8	4,3	105,2
37. Kapital higikorra eta higiezina ((2+3) / 7)	8,0			8,6	9,5	-1,5	84,3
38. Jarduera ekonomikoak (4 / 7)	4,9			6,7	5,8	-0,9	84,5
39. Mutualitateak, pensio planak eta BGAEak (8 / 7)	6,6			6,1	5,1	1,5	130,0
40. Oinarri likidagarria (12 / 7)	89,8			90,3	91,5	-1,6	98,2
<b>KARGA TASAK (%)</b>							
41. Batez besteko karga tasa (13 / 12)	25,4			25,4	25,9	-0,5	98,1
42. Karga tasa efektiboa (27 / 12)	15,5			15,4	16,5	-1,0	94,0
<b>DATUAK SEXUAREN ARABERA</b>							
43. Emakumezkoen oinarri likidagarria	915.986	17.283	7.508	7.076	9.088	-1.580	82,6
44. Gizonezkoen oinarri likidagarria	1.616.460	22.451	12.063	14.228	15.952	-3.889	75,6
45. Emakume-gizonen oin.likidagarrien arteko arraila (%)	43,3	23,0	37,8	50,3	43,0	-5,3	87,8

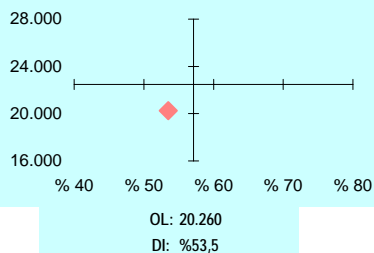
Zenbatekoa eurotan

## 4.4. Udalerriak

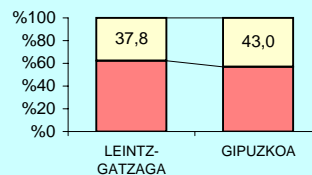
2.- AITORPENAK OINARRI LIKIDAGARRIAREN TARTEEN ARABERA



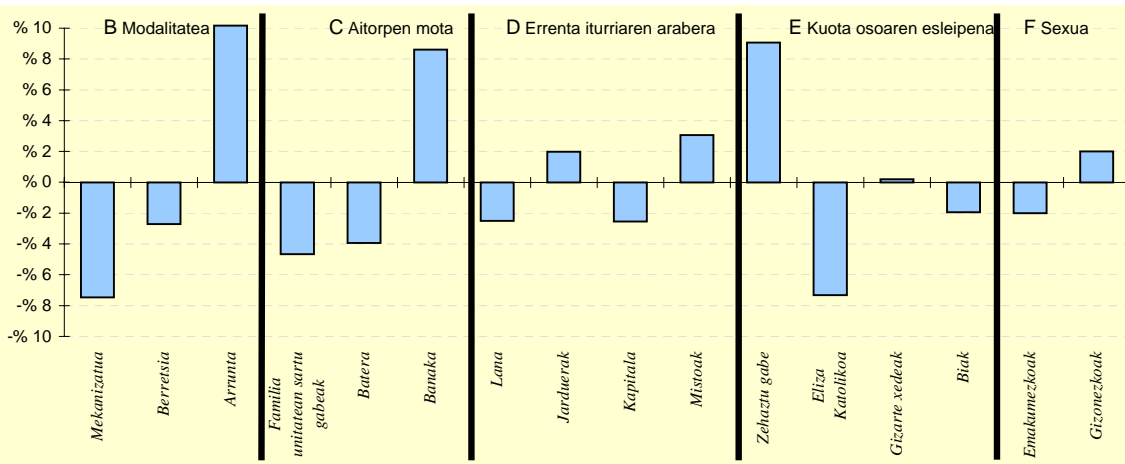
3.- OINARRI LIKIDAGARRIAREN MAILA ET/ DISPERSIOA



4. - EMAKUME ETA GIZONEN OINARRI LIKIDAGARRIAREN ARTEKO ARRAILA



5.- AITORPEN KOPURUAREN BANAKETA



6.- AITORPEN KOPURUAREN BANAKETA

	LEINTZ-GATZAGA		1.TALDEA %	GIPUZKOA %	DIFERENTZIA (5)= (2)-(4)
	Kopurua (1)	% (2)			
<b>A. OINARRI LIKIDAGARRIAREN TARTEAK</b>					
1- 8.723,00raino	26	20,8	21,8	20,0	0,8
2- 8.723,00 - 15.562,00	26	20,8	19,4	20,0	0,8
3- 15.562,00 - 21.970,00	30	24,0	19,4	20,0	4,0
4- 21.970,00 - 31.287,00	21	16,8	20,2	20,0	-3,2
5- 31.287,00tik gora	22	17,6	19,3	20,0	-2,4
<b>B. MODALITATEA</b>					
Mekanizatua	24	19,2	23,3	26,7	-7,5
Berretsia	58	46,4	48,4	49,1	-2,7
Telematikoak eta Papera	43	34,4	28,3	24,2	10,2
<b>C. AITORPEN MOTA</b>					
Familia unitatean sartu gabekak	43	34,4	39,3	39,1	-4,7
Batera	21	16,8	22,2	20,7	-3,9
Banaka	61	48,8	38,5	40,2	8,6
<b>D. ERRENTA ITURRIAREN ARABERA</b>					
Lana	102	81,6	81,5	84,1	-2,5
Jarduerak	12	9,6	9,9	7,6	2,0
Kapitala	6	4,8	7,5	7,3	-2,5
Mistoak	5	4,0	1,0	0,9	3,1
<b>E. KUOTA OSOAREN %0,7AREN ESLEIPENA</b>					
Zehaztu gabekak	22	17,6	15,2	8,5	9,1
Eliza Katolikoa	12	9,6	14,8	16,9	-7,3
Gizarte xedeak	77	61,6	58,1	61,4	0,2
Biak	14	11,2	11,9	13,1	-1,9
<b>F. AITORPENAK SEXUAREN ARABERA</b>					
Emakumezkoen aitortpenak	53	42,4	39,3	44,4	-2,0
Gizonezkoen aitortpenak	72	57,6	60,7	55,6	2,0

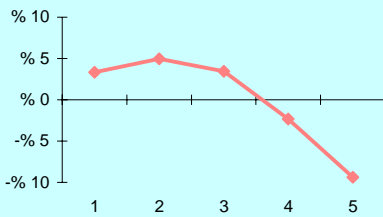
## 4.4. Udalerriak

1. AITORPEN BATERATUA 2011ko PFEZ	LEZO			Biztanle kopurua	Aitorpen kop.	Aitorpenak biztanleko (%)	
	LEZO			6.027	3.282	54,5	
	KONTZEPTUAK	GUZTIRA (1)	BATEZ BEST. (2)	BIZTANLEKO (3)	3.TALDEA BIZTANLEKO (4)	GIPUZKOA BIZTANLEKO (5)	DIFERENTZIA BIZTANLEKO (6) = (3) - (5)
<b>ERRENTA ITURRIAK</b>							
1. Lana	55.769.692	16.993	9.253	10.925	11.261	-2.008	82,2
2. Kapital higikorra	1.965.267	599	326	737	940	-614	34,7
3. Kapital higiezina	1.072.643	327	178	219	357	-180	49,8
4. Jarduera ekonomikoak	3.909.298	1.191	649	673	784	-135	82,7
5. Ondare irabazi eta galerak	610.994	186	101	144	265	-164	38,3
6. Errenta egozpenak	0	0	0	0	1	-1	0,0
<b>7. OINARRI EZARGARRIA (1+2+3+4+5+6)</b>	<b>63.327.894</b>	<b>19.296</b>	<b>10.507</b>	<b>12.698</b>	<b>13.608</b>	<b>-3.101</b>	<b>77,2</b>
<b>MURRIZPENAK</b>							
8. Mutualitatei, pensio planei eta BGAEei egindako ekarpenak	2.961.785	902	491	719	690	-199	71,2
9. Balera tributatzeagatik	2.677.704	816	444	454	422	22	105,2
10. Beste murrizpen batzuk	150.208	46	25	30	47	-22	53,0
11. MURRIZPENAK, GUZTIRA (8+9+10)	5.789.697	1.764	961	1.204	1.159	-199	82,9
<b>12. OINARRI LIKIDAGARRIA (7-11)</b>	<b>57.538.197</b>	<b>17.531</b>	<b>9.547</b>	<b>11.494</b>	<b>12.449</b>	<b>-2.902</b>	<b>76,7</b>
<b>13. KUOTA OSOA</b>	<b>14.299.939</b>	<b>4.357</b>	<b>2.373</b>	<b>2.922</b>	<b>3.226</b>	<b>-853</b>	<b>73,5</b>
<b>KENKARIAK</b>							
14. Orokorra eta pizgarria	4.989.540	1.520	828	810	823	4	100,5
15. Ondorengo ahaideak	899.698	274	149	161	147	2	101,7
16. Aurreko ahaideak	4.389	1	1	1	1	-0	76,8
17. Minusbaliatuak eta menpekotasuna	437.862	133	73	82	78	-6	92,9
18. 65 urteik gorako adina	257.110	78	43	58	66	-23	64,6
19. Ohiko etxebizitza errentan hartzea	124.719	38	21	22	35	-14	59,2
20. Ohiko etxebizitza erostea	885.945	270	147	183	171	-24	85,8
21. Ezarpen bikoitza	1.571	0	0	0	1	-1	18,6
22. Sindikatuen kuotengatik	30.202	9	5	5	5	0	105,0
23. Jarduera ekonomikoak sustatzea	0	0	0	1	1	-1	0,0
24. Dohaintzak	19.224	6	3	5	8	-5	40,6
25. Beste kenkari batzuk	19.058	6	3	15	16	-13	20,1
<b>26. KENKARIAK, GUZTIRA (14+15+...+25)</b>	<b>7.669.318</b>	<b>2.337</b>	<b>1.272</b>	<b>1.345</b>	<b>1.352</b>	<b>-80</b>	<b>94,1</b>
<b>27. KUOTA LIKIDOA</b>	<b>7.754.635</b>	<b>2.363</b>	<b>1.287</b>	<b>1.753</b>	<b>2.058</b>	<b>-771</b>	<b>62,5</b>
<b>KONTURAKO ORDAINKETAK</b>							
28. Lana	8.541.604	2.603	1.417	1.824	1.977	-560	71,7
29. Kapital higikorra	396.806	121	66	150	192	-126	34,3
30. Kapital higiezina	112.807	34	19	28	48	-29	38,9
31. Jarduera ekonomikoak	628.110	191	104	111	136	-32	76,5
32. Inbertsio kolektiboko erakundeak	5.554	2	1	2	4	-3	21,3
33. Gaintzeko atxikipenak eta konturako ordainketak	-22.177	-7	-4	-4	-3	-1	133,9
<b>34. KONTURAKO ORDAINKETAK, GUZTIRA (28+29+...+33)</b>	<b>9.662.704</b>	<b>2.944</b>	<b>1.603</b>	<b>2.111</b>	<b>2.355</b>	<b>-752</b>	<b>68,1</b>
<b>35. KUOTA DIFERENTZIALA (27-34)</b>	<b>-1.908.069</b>	<b>-581</b>	<b>-317</b>	<b>-357</b>	<b>-297</b>	<b>-20</b>	<b>106,6</b>
<b>ERRENTAREN EGITURA (%)</b>							
36. Lana (1 / 7)	88,1			86,0	82,8	5,3	106,4
37. Kapital higikorra eta higiezina ((2+3) / 7)	4,8			7,5	9,5	-4,7	50,3
38. Jarduera ekonomikoak (4 / 7)	6,2			5,3	5,8	0,4	107,1
39. Mutualitateak, pensio planak eta BGAEak (8 / 7)	4,7			5,7	5,1	-0,4	92,2
40. Oinarri likidagarria (12 / 7)	90,9			90,5	91,5	-0,6	99,3
<b>KARGA TASAK (%)</b>							
41. Batez besteko karga tasa (13 / 12)	24,9			25,4	25,9	-1,1	95,9
42. Karga tasa efektiboa (27 / 12)	13,5			15,3	16,5	-3,1	81,5
<b>DATUAK SEXUAREN ARABERA</b>							
43. Emakumezkoen oinarri likidagarria	20.420.341	14.524	6.731	7.823	9.088	-2.358	74,1
44. Gizonezkoen oinarri likidagarria	37.117.856	19.786	12.402	15.120	15.952	-3.550	77,7
45. Emakume-gizonen oin.likidagarrien arteko arraila (%)	45,0	26,6	45,7	48,3	43,0	2,7	106,3

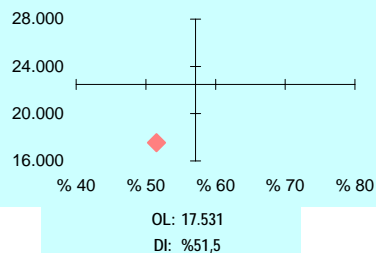
Zenbatekoa eurotan

## 4.4. Udalerriak

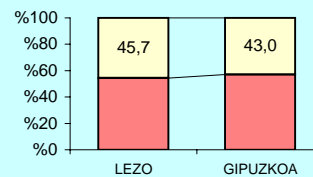
2.- AITORPENAK OINARRI LIKIDAGARRIAREN TARTEEN ARABERA



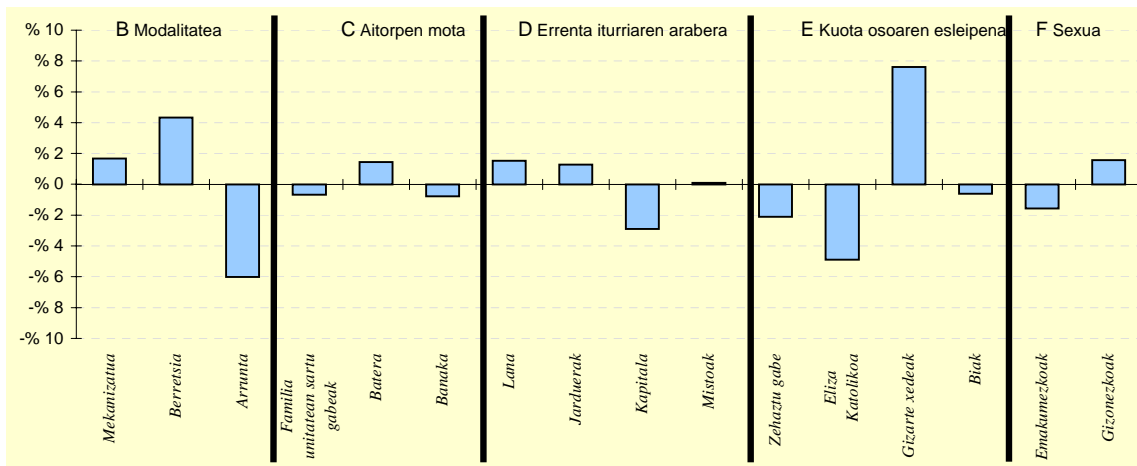
3.- OINARRI LIKIDAGARRIAREN MAILA ET/ DISPERSIOA



4.- EMAKUME ETA GIZONEN OINARRI LIKIDAGARRIAREN ARTEKO ARRAILA



5.- AITORPEN KOPURUAREN BANAKETA



6.- AITORPEN KOPURUAREN BANAKETA

	LEZO		3.TALDEA	GIPUZKOA	DIFERENTZIA
	Kopurua (1)	% (2)			
<b>A. OINARRI LIKIDAGARRIAREN TARTEAK</b>					
1- 8.723,00raino	766	23,3	19,3	20,0	3,3
2- 8.723,00 - 15.562,00	819	25,0	20,0	20,0	5,0
3- 15.562,00 - 21.970,00	769	23,4	20,6	20,0	3,4
4- 21.970,00 - 31.287,00	580	17,7	21,8	20,0	-2,3
5- 31.287,00tik gora	348	10,6	18,2	20,0	-9,4
<b>B. MODALITATEA</b>					
Mekanizatua	930	28,3	24,6	26,7	1,7
Berretsia	1.754	53,4	53,7	49,1	4,3
Telematikoak eta Papera	598	18,2	21,8	24,2	-6,0
<b>C. AITORPEN MOTA</b>					
Familia unitatean sartu gabeak	1.260	38,4	36,3	39,1	-0,7
Batera	728	22,2	22,6	20,7	1,4
Banaka	1.294	39,4	41,2	40,2	-0,8
<b>D. ERRENTA ITURRIAREN ARABERA</b>					
Lana	2.810	85,6	85,6	84,1	1,5
Jarduerak	292	8,9	7,5	7,6	1,3
Kapitala	146	4,4	6,0	7,3	-2,9
Mistoak	34	1,0	0,8	0,9	0,1
<b>E. KUOTA OSOAREN %0,7AREN ESLEIPENA</b>					
Zehaztu gabeak	211	6,4	8,8	8,5	-2,1
Eliza Katolikoa	395	12,0	14,9	16,9	-4,9
Gizarte xedeak	2.265	69,0	63,1	61,4	7,6
Biak	411	12,5	13,2	13,1	-0,6
<b>F. AITORPENAK SEXUAREN ARABERA</b>					
Emakumezkoen aitorpenak	1.406	42,8	41,5	44,4	-1,6
Gizonezkoen aitorpenak	1.876	57,2	58,5	55,6	1,6

## 4.4. Udalerriak

Biztanle kopurua

Aitorpen kop.

Aitorpenak biztanleko (%)

## 1. AITORPEN BATERATUA 2011ko PFEZ

LIZARTZA

649

385

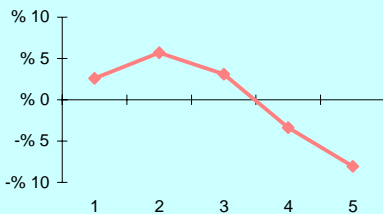
59,3

KONTZEPTUAK	LIZARTZA			1.TALDEA	GIPUZKOA	DIFERENTZIA	INDIZEA
	GUZTIRA (1)	BATEZ BEST. (2)	BIZTANLEKO (3)	BIZTANLEKO (4)	BIZTANLEKO (5)	BIZTANLEKO (6) = (3) - (5)	BIZTANLEKO (Gipuzkoa=100)
<b>ERRENTA ITURRIAK</b>							
1. Lana	6.696.829	17.394	10.319	10.025	11.261	-942	91,6
2. Kapital higikorra	408.685	1.062	630	779	940	-311	67,0
3. Kapital higiezina	136.418	354	210	256	357	-147	58,8
4. Jarduera ekonomikoak	508.976	1.322	784	801	784	0	100,0
5. Ondare irabazi eta galerak	29.694	77	46	157	265	-219	17,3
6. Errenta egozpenak	0	0	0	0	1	-1	0,0
<b>7. OINARRI EZARGARRIA (1+2+3+4+5+6)</b>	<b>7.780.602</b>	<b>20.209</b>	<b>11.989</b>	<b>12.017</b>	<b>13.608</b>	<b>-1.620</b>	<b>88,1</b>
<b>MURRIZPENAK</b>							
8. Mutualitatei, pensio planei eta BGAEei egindako ekarpenak	556.856	1.446	858	728	690	168	124,3
9. Balera tributatzeagatik	327.715	851	505	415	422	83	119,6
10. Beste murrizpen batzuk	26.643	69	41	26	47	-6	87,3
11. MURRIZPENAK, GUZTIRA (8+9+10)	911.214	2.367	1.404	1.169	1.159	245	121,1
<b>12. OINARRI LIKIDAGARRIA (7-11)</b>	<b>6.869.388</b>	<b>17.843</b>	<b>10.585</b>	<b>10.848</b>	<b>12.449</b>	<b>-1.864</b>	<b>85,0</b>
<b>13. KUOTA OSOA</b>	<b>1.700.828</b>	<b>4.418</b>	<b>2.621</b>	<b>2.755</b>	<b>3.226</b>	<b>-605</b>	<b>81,2</b>
<b>KENKARIAK</b>							
14. Orokorra eta pizgarria	584.532	1.518	901	772	823	77	109,4
15. Ondorengo ahaideak	108.278	281	167	169	147	20	113,6
16. Aurreko ahaideak	532	1	1	2	1	-0	86,4
17. Minusbaliatuak eta menpekotasuna	55.998	145	86	86	78	8	110,4
18. 65 urteko gorako adina	37.293	97	57	52	66	-9	87,0
19. Ohiko etxebizitza errentan hartzea	1.480	4	2	7	35	-33	6,5
20. Ohiko etxebizitza erostea	106.485	277	164	169	171	-7	95,8
21. Ezarpen bikoitza	0	0	0	1	1	-1	0,0
22. Sindikatuen kuotengatik	2.553	7	4	4	5	-1	82,4
23. Jarduera ekonomikoak sustatzea	0	0	0	1	1	-1	0,0
24. Dohaintzak	662	2	1	3	8	-7	13,0
25. Beste kenkari batzuk	9.037	23	14	19	16	-2	88,5
26. KENKARIAK, GUZTIRA (14+15+...+25)	906.850	2.355	1.397	1.286	1.352	45	103,3
<b>27. KUOTA LIKIDOA</b>	<b>930.570</b>	<b>2.417</b>	<b>1.434</b>	<b>1.667</b>	<b>2.058</b>	<b>-624</b>	<b>69,7</b>
<b>KONTURAKO ORDAINKETAK</b>							
28. Lana	1.017.602	2.643	1.568	1.715	1.977	-409	79,3
29. Kapital higikorra	83.024	216	128	155	192	-64	66,6
30. Kapital higiezina	19.684	51	30	36	48	-18	63,0
31. Jarduera ekonomikoak	72.380	188	112	127	136	-25	81,8
32. Inbertsio kolektiboko erakundeak	157	0	0	2	4	-4	5,6
33. Gainontzeko atxikipenak eta konturako ordainketak	-13.047	-34	-20	-5	-3	-17	731,6
34. KONTURAKO ORDAINKETAK, GUZTIRA (28+29+...+33)	1.179.800	3.064	1.818	2.030	2.355	-537	77,2
<b>35. KUOTA DIFERENTZIALA (27-34)</b>	<b>-249.230</b>	<b>-647</b>	<b>-384</b>	<b>-363</b>	<b>-297</b>	<b>-87</b>	<b>129,3</b>
<b>ERRENTAREN EGITURA (%)</b>							
36. Lana (1 / 7)	86,1			83,4	82,8	3,3	104,0
37. Kapital higikorra eta higiezina ((2+3) / 7)	7,0			8,6	9,5	-2,5	73,5
38. Jarduera ekonomikoak (4 / 7)	6,5			6,7	5,8	0,8	113,5
39. Mutualitateak, pensio planak eta BGAEak (8 / 7)	7,2			6,1	5,1	2,1	141,1
40. Oinarri likidagarria (12 / 7)	88,3			90,3	91,5	-3,2	96,5
<b>KARGA TASAK (%)</b>							
41. Batez besteko karga tasa (13 / 12)	24,8			25,4	25,9	-1,2	95,5
42. Karga tasa efektiboa (27 / 12)	13,5			15,4	16,5	-3,0	81,9
<b>DATUAK SEXUAREN ARABERA</b>							
43. Emakumezkoen oinarri likidagarria	2.051.076	14.756	7.122	7.076	9.088	-1.967	78,4
44. Gizonezkoen oinarri likidagarria	4.818.312	19.587	13.347	14.228	15.952	-2.605	83,7
45. Emakume-gizonen oin.likidagarrien arteko arraila (%)	57,4	24,7	46,6	50,3	43,0	3,6	108,4

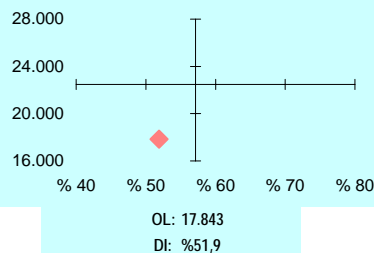
Zenbatekoa eurotan

## 4.4. Udalerriak

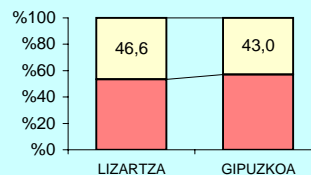
2.- AITORPENAK OINARRI LIKIDAGARRIAREN TARTEEN ARABERA



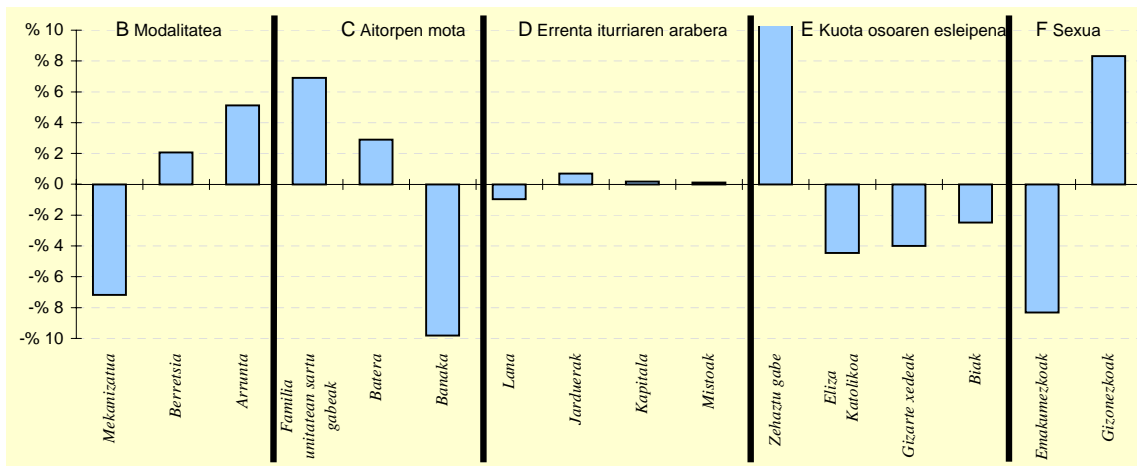
3.- OINARRI LIKIDAGARRIAREN MAILA ET/ DISPERSIOA



4. - EMAKUME ETA GIZONEN OINARRI LIKIDAGARRIAREN ARTEKO ARRAILA



5.- AITORPEN KOPURUAREN BANAKETA



6.- AITORPEN KOPURUAREN BANAKETA

	LIZARTZA		1.TALDEA %	GIPUZKOA %	DIFERENTZIA (5)= (2)-(4)
	Kopurua (1)	% (2)			
<b>A. OINARRI LIKIDAGARRIAREN TARTEAK</b>					
1- 8.723,00raino	87	22,6	21,8	20,0	2,6
2- 8.723,00 - 15.562,00	99	25,7	19,4	20,0	5,7
3- 15.562,00 - 21.970,00	89	23,1	19,4	20,0	3,1
4- 21.970,00 - 31.287,00	64	16,6	20,2	20,0	-3,4
5- 31.287,00tik gora	46	11,9	19,3	20,0	-8,1
<b>B. MODALITATEA</b>					
Mekanizatua	75	19,5	23,3	26,7	-7,2
Berretsia	197	51,2	48,4	49,1	2,1
Telematikoak eta Papera	113	29,4	28,3	24,2	5,1
<b>C. AITORPEN MOTA</b>					
Familia unitatean sartu gabek	177	46,0	39,3	39,1	6,9
Batera	91	23,6	22,2	20,7	2,9
Banaka	117	30,4	38,5	40,2	-9,8
<b>D. ERRENTA ITURRIAREN ARABERA</b>					
Lana	320	83,1	81,5	84,1	-1,0
Jarduerak	32	8,3	9,9	7,6	0,7
Kapitala	29	7,5	7,5	7,3	0,2
Mistoak	4	1,0	1,0	0,9	0,1
<b>E. KUOTA OSOAREN %0,7AREN ESLEIPENA</b>					
Zehaztu gabek	75	19,5	15,2	8,5	10,9
Eliza Katolikoa	48	12,5	14,8	16,9	-4,5
Gizarte xedeak	221	57,4	58,1	61,4	-4,0
Biak	41	10,6	11,9	13,1	-2,5
<b>F. AITORPENAK SEXUAREN ARABERA</b>					
Emakumezkoen aitortpenak	139	36,1	39,3	44,4	-8,3
Gizonezkoen aitortpenak	246	63,9	60,7	55,6	8,3

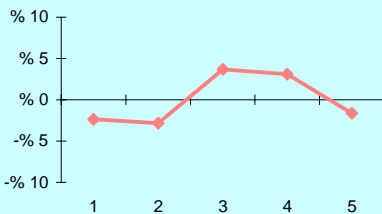
## 4.4. Udalerriak

1. AITORPEN BATERATUA 2011ko PFEZ	Biztanle kopurua			Aitorpen kop.		Aitorpenak biztanleko (%)	
	MENDARO			1.077		54,9	
	MENDARO			2.TALDEA	GIPUZKOA	DIFERENTZIA	INDIZEA
KONTZEPTUAK	GUZTIRA	BATEZ BEST.	BIZTANLEKO	BIZTANLEKO	BIZTANLEKO	BIZTANLEKO	BIZTANLEKO
	(1)	(2)	(3)	(4)	(5)	(6) = (3) - (5)	(Gipuzkoa=100)
<b>ERRENTA ITURRIAK</b>							
1. Lana	23.139.962	21.486	11.794	10.847	11.261	533	104,7
2. Kapital higikorra	727.686	676	371	757	940	-569	39,4
3. Kapital higiezina	275.991	256	141	214	357	-217	39,4
4. Jarduera ekonomikoak	1.056.083	981	538	715	784	-246	68,7
5. Ondare irabazi eta galerak	115.457	107	59	122	265	-206	22,2
6. Errenta egozpenak	0	0	0	0	1	-1	0,0
<b>7. OINARRI EZARGARRIA (1+2+3+4+5+6)</b>	<b>25.315.179</b>	<b>23.505</b>	<b>12.903</b>	<b>12.654</b>	<b>13.608</b>	<b>-706</b>	<b>94,8</b>
<b>MURRIZPENAK</b>							
8. Mutualitatei, pensio planei eta BGAEei egindako ekarpenak	1.514.493	1.406	772	733	690	82	111,8
9. Balera tributatzeagatik	901.358	837	459	424	422	37	108,8
10. Beste murrizpen batzuk	42.731	40	22	23	47	-25	46,3
11. MURRIZPENAK, GUZTIRA (8+9+10)	2.458.582	2.283	1.253	1.180	1.159	94	108,1
<b>12. OINARRI LIKIDAGARRIA (7-11)</b>	<b>22.856.597</b>	<b>21.222</b>	<b>11.650</b>	<b>11.474</b>	<b>12.449</b>	<b>-799</b>	<b>93,6</b>
<b>13. KUOTA OSOA</b>	<b>5.848.602</b>	<b>5.430</b>	<b>2.981</b>	<b>2.904</b>	<b>3.226</b>	<b>-245</b>	<b>92,4</b>
<b>KENKARIAK</b>							
14. Orokorra eta pizgarria	1.573.487	1.461	802	817	823	-21	97,4
15. Ondorengo ahaideak	345.046	320	176	161	147	29	119,8
16. Aurreko ahaideak	1.064	1	1	2	1	-0	57,2
17. Minusbaliatuak eta menpekotasuna	129.795	121	66	81	78	-12	84,6
18. 65 urteko gorako adina	104.277	97	53	54	66	-13	80,5
19. Ohiko etxebizitza errentan hartzea	24.410	23	12	18	35	-23	35,6
20. Ohiko etxebizitza erostea	533.536	495	272	201	171	101	158,8
21. Ezarpen bikoitza	102	0	0	0	1	-1	3,7
22. Sindikatuen kuotengatik	9.581	9	5	5	5	0	102,3
23. Jarduera ekonomikoak sustatzea	1.800	2	1	2	1	-0	96,6
24. Dohaintzak	4.476	4	2	5	8	-6	29,0
25. Beste kenkari batzuk	783	1	0	17	16	-15	2,5
26. KENKARIAK, GUZTIRA (14+15+...+25)	2.728.357	2.533	1.391	1.363	1.352	38	102,8
<b>27. KUOTA LIKIDOA</b>	<b>3.413.762</b>	<b>3.170</b>	<b>1.740</b>	<b>1.728</b>	<b>2.058</b>	<b>-318</b>	<b>84,6</b>
<b>KONTURAKO ORDAINKETAK</b>							
28. Lana	3.957.695	3.675	2.017	1.797	1.977	40	102,0
29. Kapital higikorra	154.755	144	79	153	192	-113	41,1
30. Kapital higiezina	32.323	30	16	27	48	-32	34,2
31. Jarduera ekonomikoak	144.209	134	74	108	136	-63	53,9
32. Inbertsio kolektiboko erakundeak	1.145	1	1	2	4	-4	13,5
33. Gaintzeko atxikipenak eta konturako ordainketak	150	0	0	-3	-3	3	-2,8
34. KONTURAKO ORDAINKETAK, GUZTIRA (28+29+...+33)	4.290.277	3.984	2.187	2.085	2.355	-168	92,9
<b>35. KUOTA DIFERENTZIALA (27-34)</b>	<b>-876.515</b>	<b>-814</b>	<b>-447</b>	<b>-357</b>	<b>-297</b>	<b>-150</b>	<b>150,4</b>
<b>ERRENTAREN EGITURA (%)</b>							
36. Lana (1 / 7)	91,4			85,7	82,8	8,7	110,5
37. Kapital higikorra eta higiezina ((2+3) / 7)	4,0			7,7	9,5	-5,6	41,6
38. Jarduera ekonomikoak (4 / 7)	4,2			5,6	5,8	-1,6	72,4
39. Mutualitateak, pensio planak eta BGAEak (8 / 7)	6,0			5,8	5,1	0,9	118,0
40. Oinarri likidagarria (12 / 7)	90,3			90,7	91,5	-1,2	98,7
<b>KARGA TASAK (%)</b>							
41. Batez besteko karga tasa (13 / 12)	25,6			25,3	25,9	-0,3	98,7
42. Karga tasa efektiboa (27 / 12)	14,9			15,1	16,5	-1,6	90,4
<b>DATUAK SEXUAREN ARABERA</b>							
43. Emakumezkoen oinarri likidagarria	7.110.670	16.536	7.525	7.941	9.088	-1.564	82,8
44. Gizonezkoen oinarri likidagarria	15.745.927	24.337	15.483	14.807	15.952	-469	97,1
45. Emakume-gizonen oin.likidagarrien arteko arraila (%)	54,8	32,1	51,4	46,4	43,0	8,4	119,5

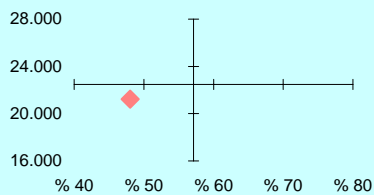
Zenbatekoa eurotan

## 4.4. Udalerriak

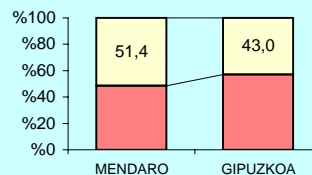
2.- AITORPENAK OINARRI LIKIDAGARRIAREN TARTEEN ARABERA



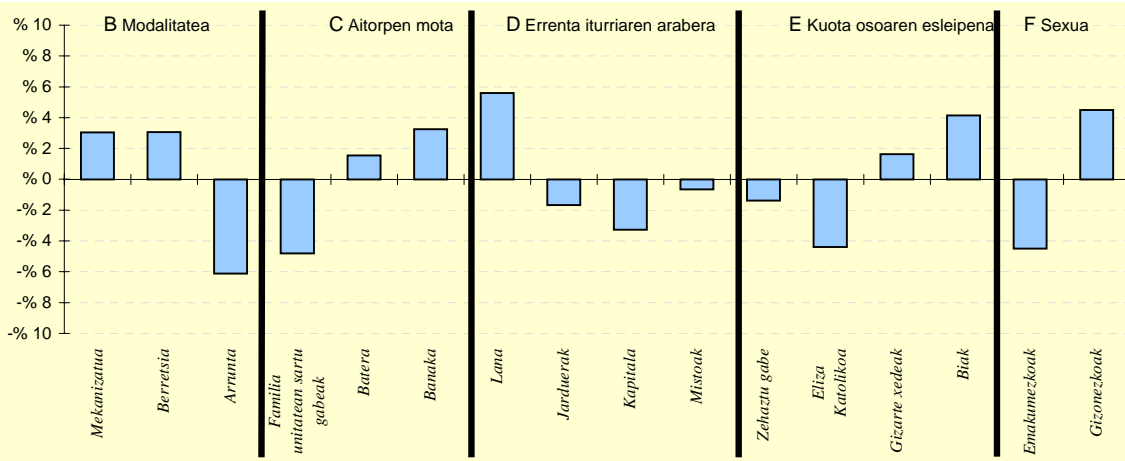
3.- OINARRI LIKIDAGARRIAREN MAILA ET/ DISPERSIOA



4.- EMAKUME ETA GIZONEN OINARRI LIKIDAGARRIAREN ARTEKO ARRAILA



5.- AITORPEN KOPURUAREN BANAKETA



6.- AITORPEN KOPURUAREN BANAKETA

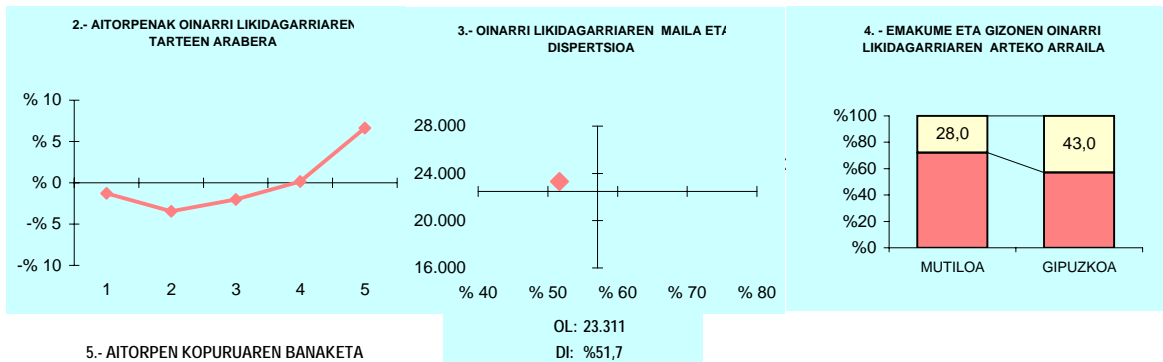
	MENDARO		2.TALDEA %	GIPUZKOA %	DIFERENTZIA (5)= (2)-(4)
	Kopurua (1)	% (2)			
<b>A. OINARRI LIKIDAGARRIAREN TARTEAK</b>					
1- 8.723,00raino	190	17,6	19,9	20,0	-2,4
2- 8.723,00 - 15.562,00	185	17,2	19,3	20,0	-2,8
3- 15.562,00 - 21.970,00	255	23,7	21,2	20,0	3,7
4- 21.970,00 - 31.287,00	249	23,1	21,7	20,0	3,1
5- 31.287,00tik gora	198	18,4	17,9	20,0	-1,6
<b>B. MODALITATEA</b>					
Mekanizatua	320	29,7	26,0	26,7	3,0
Berretsia	562	52,2	51,9	49,1	3,1
Telematikoak eta Papera	195	18,1	22,1	24,2	-6,1
<b>C. AITORPEN MOTA</b>					
Familia unitatean sartu gabekak	369	34,3	38,9	39,1	-4,8
Batera	240	22,3	21,1	20,7	1,5
Banaka	468	43,5	40,0	40,2	3,3
<b>D. ERRENTA ITURRIAREN ARABERA</b>					
Lana	966	89,7	84,8	84,1	5,6
Jarduerak	64	5,9	7,8	7,6	-1,7
Kapitala	44	4,1	6,5	7,3	-3,3
Mistoak	3	0,3	0,9	0,9	-0,7
<b>E. KUOTA OSOAREN %0,7AREN ESLEIPENA</b>					
Zehaztu gabekak	77	7,1	9,5	8,5	-1,4
Eliza Katolikoa	135	12,5	14,7	16,9	-4,4
Gizarte xedeak	679	63,0	62,0	61,4	1,6
Biak	186	17,3	13,8	13,1	4,1
<b>F. AITORPENAK SEXUAREN ARABERA</b>					
Emakumezkoen aitorpenak	430	39,9	41,4	44,4	-4,5
Gizonezkoen aitorpenak	647	60,1	58,6	55,6	4,5

## 4.4. Udalerriak

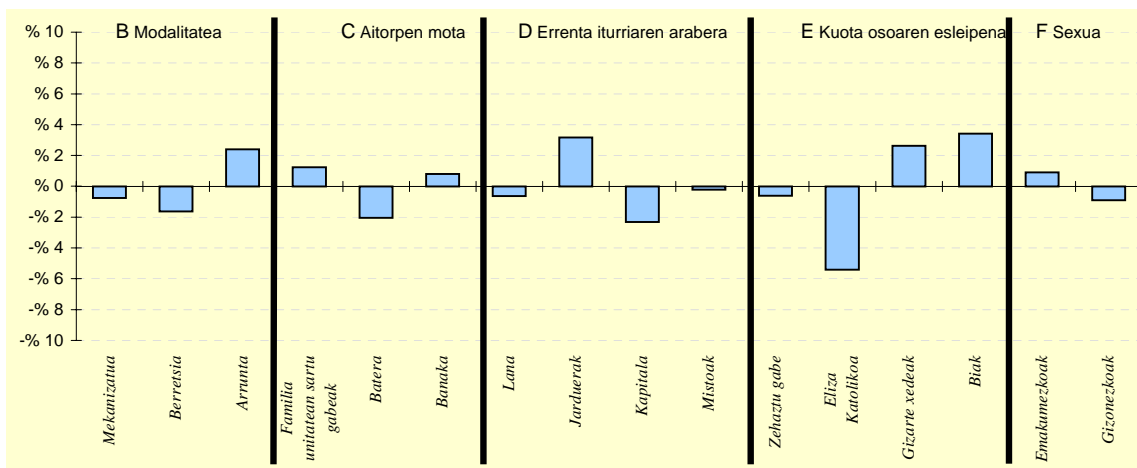
1. AITORPEN BATERATUA 2011ko PFEZ	Biztanle kopurua			Aitorpen kop.		Aitorpenak biztanleko (%)			
	MUTILOA			253		139		54,9	
	KONTZEPTUAK	MUTILOA			1.TALDEA	GIPUZKOA	DIFERENTZIA	INDIZEA	
	GUZTIRA	BATEZ BEST.	BIZTANLEKO	BIZTANLEKO	BIZTANLEKO	BIZTANLEKO	BIZTANLEKO		
	(1)	(2)	(3)	(4)	(5)	(6) = (3) - (5)	(Gipuzkoa=100)		
<b>ERRENTA ITURRIAK</b>									
1. Lana	2.775.472	19.967	10.970	10.025	11.261	-291	97,4		
2. Kapital higikorra	234.349	1.686	926	779	940	-14	98,5		
3. Kapital higiezina	59.809	430	236	256	357	-121	66,1		
4. Jarduera ekonomikoak	398.899	2.870	1.577	801	784	793	201,1		
5. Ondare irabazi eta galerak	81.598	587	323	157	265	58	121,7		
6. Errenta egozpenak	0	0	0	0	1	-1	0,0		
7. OINARRI EZARGARRIA (1+2+3+4+5+6)	3.550.127	25.540	14.032	12.017	13.608	424	103,1		
<b>MURRIZPENAK</b>									
8. Mutualitatei, pensio planei eta BGAEei egindako ekarpenak	209.115	1.504	827	728	690	136	119,8		
9. Balera tributatzeagatik	99.765	718	394	415	422	-28	93,4		
10. Beste murrizpen batzuk	984	7	4	26	47	-43	8,3		
11. MURRIZPENAK, GUZTIRA (8+9+10)	309.864	2.229	1.225	1.169	1.159	65	105,6		
12. OINARRI LIKIDAGARRIA (7-11)	3.240.263	23.311	12.807	10.848	12.449	359	102,9		
13. KUOTA OSOA	828.382	5.960	3.274	2.755	3.226	48	101,5		
<b>KENKARIAK</b>									
14. Orokorra eta pizgarria	203.000	1.460	802	772	823	-21	97,4		
15. Ondorengo ahaideak	48.147	346	190	169	147	43	129,6		
16. Aurreko ahaideak	266	2	1	2	1	0	110,8		
17. Minusbaliatuak eta menpekotasuna	35.853	258	142	86	78	64	181,3		
18. 65 urteik gorako adina	17.579	126	69	52	66	3	105,2		
19. Ohiko etxebizitza errentan hartzea	0	0	0	7	35	-35	0,0		
20. Ohiko etxebizitza erostea	78.742	566	311	169	171	140	181,7		
21. Ezarpen bikoitza	1.273	9	5	1	1	4	359,9		
22. Sindikatuen kuotengatik	1.195	9	5	4	5	-0	98,9		
23. Jarduera ekonomikoak sustatzea	247	2	1	1	1	0	102,8		
24. Dohaintzak	333	2	1	3	8	-7	16,7		
25. Beste kenkari batzuk	0	0	0	19	16	-16	0,0		
26. KENKARIAK, GUZTIRA (14+15+...+25)	386.635	2.782	1.528	1.286	1.352	176	113,0		
27. KUOTA LIKIDOA	485.299	3.491	1.918	1.667	2.058	-140	93,2		
<b>KONTURAKO ORDAINKETAK</b>									
28. Lana	468.705	3.372	1.853	1.715	1.977	-124	93,7		
29. Kapital higikorra	44.107	317	174	155	192	-18	90,8		
30. Kapital higiezina	4.443	32	18	36	48	-31	36,5		
31. Jarduera ekonomikoak	64.871	467	256	127	136	120	188,1		
32. Inbertsio kolektiboko erakundeak	1	0	0	2	4	-4	0,1		
33. Gainontzeko atxikipenak eta konturako ordainketak	0	0	0	-5	-3	3	0,0		
34. KONTURAKO ORDAINKETAK, GUZTIRA (28+29+...+33)	582.127	4.188	2.301	2.030	2.355	-54	97,7		
35. KUOTA DIFERENTZIALA (27-34)	-96.828	-697	-383	-363	-297	-86	128,9		
<b>ERRENTAREN EGITURA (%)</b>									
36. Lana (1 / 7)	78,2			83,4	82,8	-4,6	94,5		
37. Kapital higikorra eta higiezina ((2+3) / 7)	8,3			8,6	9,5	-1,3	86,9		
38. Jarduera ekonomikoak (4 / 7)	11,2			6,7	5,8	5,5	195,0		
39. Mutualitateak, pensio planak eta BGAEak (8 / 7)	5,9			6,1	5,1	0,8	116,1		
40. Oinarri likidagarria (12 / 7)	91,3			90,3	91,5	-0,2	99,8		
<b>KARGA TASAK (%)</b>									
41. Batez besteko karga tasa (13 / 12)	25,6			25,4	25,9	-0,3	98,7		
42. Karga tasa efektiboa (27 / 12)	15,0			15,4	16,5	-1,6	90,6		
<b>DATUAK SEXUAREN ARABERA</b>									
43. Emakumezkoen oinarri likidagarria	1.214.861	19.284	10.564	7.076	9.088	1.476	116,2		
44. Gizonezkoen oinarri likidagarria	2.025.402	26.650	14.677	14.228	15.952	-1.275	92,0		
45. Emakume-gizonen oin.likidagarrien arteko arraila (%)	40,0	27,6	28,0	50,3	43,0	-15,0	65,1		

Zenbatekoa eurotan

## 4.4. Udalerriak



## 5.- AITORPEN KOPURUAREN BANAKETA



## 6.- AITORPEN KOPURUAREN BANAKETA

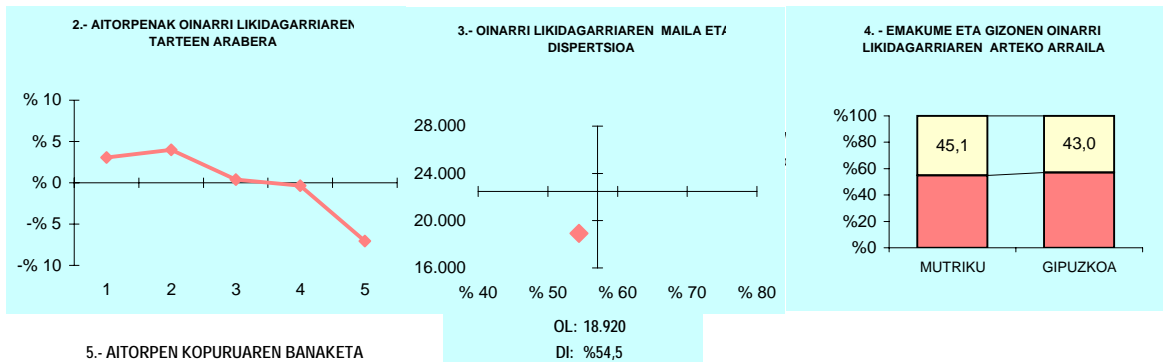
	MUTILOA		1.TALDEA %	GIPUZKOA %	DIFERENTZIA (5)= (2)-(4)
	Kopurua (1)	% (2)			
<b>A. OINARRI LIKIDAGARRIAREN TARTEAK</b>					
1- 8.723,00raino	26	18,7	21,8	20,0	-1,3
2- 8.723,00 - 15.562,00	23	16,5	19,4	20,0	-3,5
3- 15.562,00 - 21.970,00	25	18,0	19,4	20,0	-2,0
4- 21.970,00 - 31.287,00	28	20,1	20,2	20,0	0,1
5- 31.287,00tik gora	37	26,6	19,3	20,0	6,6
<b>B. MODALITATEA</b>					
Mekanizatua	36	25,9	23,3	26,7	-0,8
Berretsia	66	47,5	48,4	49,1	-1,6
Telematikoak eta Papera	37	26,6	28,3	24,2	2,4
<b>C. AITORPEN MOTA</b>					
Familia unitatean sartu gabeak	56	40,3	39,3	39,1	1,2
Batera	26	18,7	22,2	20,7	-2,0
Banaka	57	41,0	38,5	40,2	0,8
<b>D. ERRENTA ITURRIAREN ARABERA</b>					
Lana	116	83,5	81,5	84,1	-0,6
Jarduerak	15	10,8	9,9	7,6	3,2
Kapitala	7	5,0	7,5	7,3	-2,3
Mistoak	1	0,7	1,0	0,9	-0,2
<b>E. KUOTA OSOAREN %0,7AREN ESLEIPENA</b>					
Zehaztu gabeak	11	7,9	15,2	8,5	-0,6
Eliza Katolikoa	16	11,5	14,8	16,9	-5,4
Gizarte xedeak	89	64,0	58,1	61,4	2,6
Biak	23	16,5	11,9	13,1	3,4
<b>F. AITORPENAK SEXUAREN ARABERA</b>					
Emakumezkoen aitorpenak	63	45,3	39,3	44,4	0,9
Gizonezkoen aitorpenak	76	54,7	60,7	55,6	-0,9

## 4.4. Udalerriak

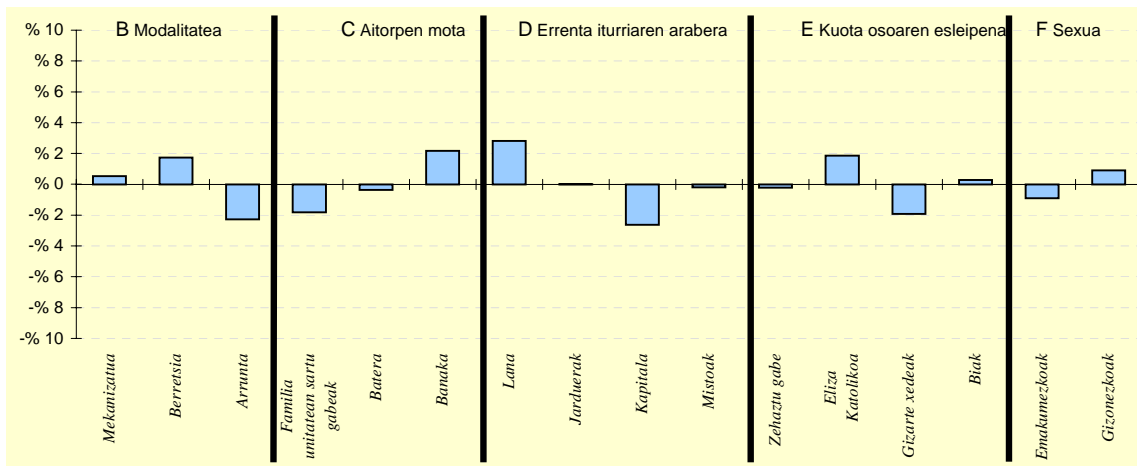
1. AITORPEN BATERATUA 2011ko PFEZ	Biztanle kopurua			Aitorpen kop.	Aitorpenak biztanleko (%)		
	MUTRIKU			2.728	53,5		
	MUTRIKU			3.TALDEA	GIPUZKOA	DIFERENTZIA	INDIZEA
KONTZEPTUAK	GUZTIRA	BATEZ BEST.	BIZTANLEKO	BIZTANLEKO	BIZTANLEKO	BIZTANLEKO	BIZTANLEKO
	(1)	(2)	(3)	(4)	(5)	(6) = (3) - (5)	(Gipuzkoa=100)
<b>ERRENTA ITURRIAK</b>							
1. Lana	49.107.004	18.001	9.627	10.925	11.261	-1.634	85,5
2. Kapital higikorra	2.560.509	939	502	737	940	-438	53,4
3. Kapital higiezina	967.550	355	190	219	357	-168	53,1
4. Jarduera ekonomikoak	3.150.359	1.155	618	673	784	-166	78,8
5. Ondare irabazi eta galerak	962.083	353	189	144	265	-76	71,2
6. Errenta egozpenak	0	0	0	0	1	-1	0,0
7. OINARRI EZARGARRIA (1+2+3+4+5+6)	56.747.505	20.802	11.125	12.698	13.608	-2.483	81,8
<b>MURRIZPENAK</b>							
8. Mutualitatei, pensio planei eta BGAEei egindako ekarpenak	2.833.429	1.039	555	719	690	-135	80,5
9. Balera tributatzeagatik	2.100.319	770	412	454	422	-10	97,5
10. Beste murrizpen batzuk	201.192	74	39	30	47	-8	83,9
11. MURRIZPENAK, GUZTIRA (8+9+10)	5.134.940	1.882	1.007	1.204	1.159	-153	86,8
12. OINARRI LIKIDAGARRIA (7-11)	51.612.565	18.920	10.118	11.494	12.449	-2.331	81,3
13. KUOTA OSOA	12.930.661	4.740	2.535	2.922	3.226	-691	78,6
<b>KENKARIAK</b>							
14. Orokorra eta pizgarria	4.114.578	1.508	807	810	823	-17	98,0
15. Ondorengo ahaideak	808.007	296	158	161	147	12	107,9
16. Aurreko ahaideak	8.867	3	2	1	1	1	183,2
17. Minusbaliatuak eta menpekotasuna	403.745	148	79	82	78	1	101,2
18. 65 urteik gorako adina	261.944	96	51	58	66	-15	77,8
19. Ohiko etxebizitza errentan hartzea	97.977	36	19	22	35	-16	55,0
20. Ohiko etxebizitza erostea	829.471	304	163	183	171	-9	95,0
21. Ezarpen bikoitza	10.514	4	2	0	1	1	147,4
22. Sindikatuen kuotengatik	27.198	10	5	5	5	1	111,7
23. Jarduera ekonomikoak sustatzea	3.341	1	1	1	1	-0	69,0
24. Dohaintzak	20.568	8	4	5	8	-4	51,3
25. Beste kenkari batzuk	12.412	5	2	15	16	-13	15,5
26. KENKARIAK, GUZTIRA (14+15+...+25)	6.598.622	2.419	1.294	1.345	1.352	-59	95,7
27. KUOTA LIKIDOA	7.267.647	2.664	1.425	1.753	2.058	-633	69,2
<b>KONTURAKO ORDAINKETAK</b>							
28. Lana	7.690.459	2.819	1.508	1.824	1.977	-469	76,3
29. Kapital higikorra	521.176	191	102	150	192	-90	53,2
30. Kapital higiezina	121.648	45	24	28	48	-24	49,5
31. Jarduera ekonomikoak	454.189	166	89	111	136	-47	65,3
32. Inbertsio kolektiboko erakundeak	11.731	4	2	2	4	-2	53,2
33. Gainontzeko atxikipenak eta konturako ordainketak	-2.604	-1	-1	-4	-3	2	18,6
34. KONTURAKO ORDAINKETAK, GUZTIRA (28+29+...+33)	8.796.599	3.225	1.724	2.111	2.355	-630	73,2
35. KUOTA DIFERENTZIALA (27-34)	-1.528.952	-560	-300	-357	-297	-3	100,9
<b>ERRENTAREN EGITURA (%)</b>							
36. Lana (1 / 7)	86,5			86,0	82,8	3,8	104,6
37. Kapital higikorra eta higiezina ((2+3) / 7)	6,2			7,5	9,5	-3,3	65,2
38. Jarduera ekonomikoak (4 / 7)	5,6			5,3	5,8	-0,2	96,4
39. Mutualitateak, pensio planak eta BGAEak (8 / 7)	5,0			5,7	5,1	-0,1	98,4
40. Oinarri likidagarria (12 / 7)	91,0			90,5	91,5	-0,5	99,4
<b>KARGA TASAK (%)</b>							
41. Batez besteko karga tasa (13 / 12)	25,1			25,4	25,9	-0,9	96,7
42. Karga tasa efektiboa (27 / 12)	14,1			15,3	16,5	-2,4	85,2
<b>DATUAK SEXUAREN ARABERA</b>							
43. Emakumezkoen oinarri likidagarria	18.207.654	15.339	7.163	7.823	9.088	-1.926	78,8
44. Gizonezkoen oinarri likidagarria	33.404.913	21.677	13.054	15.120	15.952	-2.898	81,8
45. Emakume-gizonen oin.likidagarrien arteko arraila (%)	45,5	29,2	45,1	48,3	43,0	2,1	104,9

Zenbatekoa eurotan

## 4.4. Udalerriak



## 5.- AITORPEN KOPURUAREN BANAKETA



## 6.- AITORPEN KOPURUAREN BANAKETA

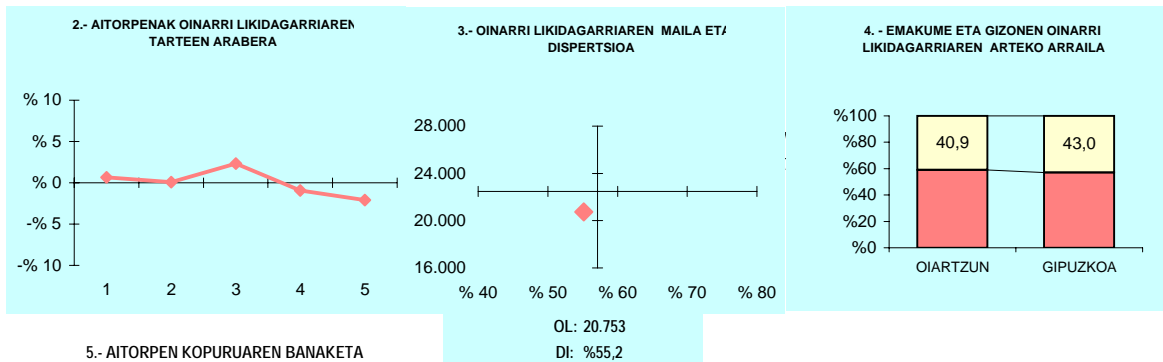
	MUTRIKU		3.TALDEA %	GIPUZKOA %	DIFERENTZIA (5)= (2)-(4)
	Kopurua (1)	% (2)			
<b>A. OINARRI LIKIDAGARRIAREN TARTEAK</b>					
1- 8.723,00raino	629	23,1	19,3	20,0	3,1
2- 8.723,00 - 15.562,00	654	24,0	20,0	20,0	4,0
3- 15.562,00 - 21.970,00	556	20,4	20,6	20,0	0,4
4- 21.970,00 - 31.287,00	536	19,6	21,8	20,0	-0,4
5- 31.287,00tik gora	353	12,9	18,2	20,0	-7,1
<b>B. MODALITATEA</b>					
Mekanizatua	742	27,2	24,6	26,7	0,5
Berretsia	1.387	50,8	53,7	49,1	1,7
Telematikoak eta Papera	599	22,0	21,8	24,2	-2,3
<b>C. AITORPEN MOTA</b>					
Familia unitatean sartu gabek	1.016	37,2	36,3	39,1	-1,8
Batera	556	20,4	22,6	20,7	-0,4
Banaka	1.156	42,4	41,2	40,2	2,2
<b>D. ERRENTA ITURRIAREN ARABERA</b>					
Lana	2.371	86,9	85,6	84,1	2,8
Jarduerak	208	7,6	7,5	7,6	0,0
Kapitala	129	4,7	6,0	7,3	-2,6
Mistoak	20	0,7	0,8	0,9	-0,2
<b>E. KUOTA OSOAREN %0,7AREN ESLEIPENA</b>					
Zehaztu gabek	227	8,3	8,8	8,5	-0,2
Eliza Katolikoa	512	18,8	14,9	16,9	1,8
Gizarte xedeak	1.623	59,5	63,1	61,4	-1,9
Biak	366	13,4	13,2	13,1	0,3
<b>F. AITORPENAK SEXUAREN ARABERA</b>					
Emakumezkoen aitorpenak	1.187	43,5	41,5	44,4	-0,9
Gizonezkoen aitorpenak	1.541	56,5	58,5	55,6	0,9

## 4.4. Udalerriak

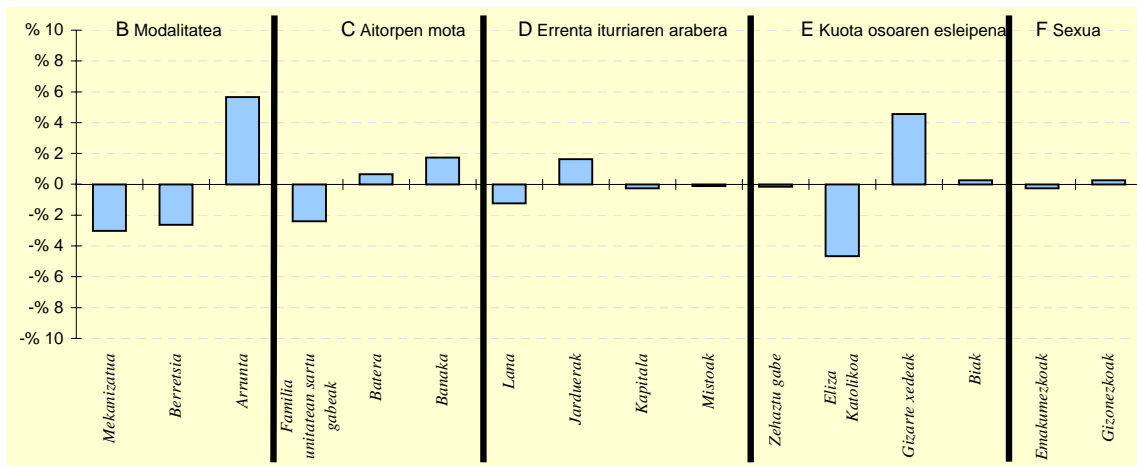
1. AITORPEN BATERATUA 2011ko PFEZ	Biztanle kopurua			Aitorpen kop.	Aitorpenak biztanleko (%)		
	OIARTZUN			5.556	55,5		
	10.018			4.TALDEA	GIPUZKOA	DIFERENTZIA	INDIZEA
KONTZEPTUAK	GUZTIRA	BATEZ BEST.	BIZTANLEKO	BIZTANLEKO	BIZTANLEKO	BIZTANLEKO	BIZTANLEKO
	(1)	(2)	(3)	(4)	(5)	(6) = (3) - (5)	(Gipuzkoa=100)
<b>ERRENTA ITURRIAK</b>							
1. Lana	105.457.993	18.981	10.527	11.000	11.261	-734	93,5
2. Kapital higikorra	5.884.927	1.059	587	823	940	-353	62,5
3. Kapital higiezina	3.972.781	715	397	283	357	39	110,9
4. Jarduera ekonomikoak	8.887.712	1.600	887	673	784	103	113,2
5. Ondare irabazi eta galerak	1.715.481	309	171	250	265	-94	64,6
6. Errenta egozpenak	332	0	0	0	1	-1	5,1
<b>7. OINARRI EZARGARRIA (1+2+3+4+5+6)</b>	<b>125.919.226</b>	<b>22.664</b>	<b>12.569</b>	<b>13.030</b>	<b>13.608</b>	<b>-1.039</b>	<b>92,4</b>
<b>MURRIZPENAK</b>							
8. Mutualitatei, pensio planei eta BGAEei egindako ekarpenak	5.880.792	1.058	587	697	690	-103	85,0
9. Balera tributatzeagatik	4.348.191	783	434	449	422	12	102,8
10. Beste murrizpen batzuk	384.556	69	38	32	47	-9	81,7
<b>11. MURRIZPENAK, GUZTIRA (8+9+10)</b>	<b>10.613.539</b>	<b>1.910</b>	<b>1.059</b>	<b>1.178</b>	<b>1.159</b>	<b>-100</b>	<b>91,4</b>
<b>12. OINARRI LIKIDAGARRIA (7-11)</b>	<b>115.305.687</b>	<b>20.753</b>	<b>11.510</b>	<b>11.852</b>	<b>12.449</b>	<b>-939</b>	<b>92,5</b>
<b>13. KUOTA OSOA</b>	<b>29.593.581</b>	<b>5.326</b>	<b>2.954</b>	<b>3.019</b>	<b>3.226</b>	<b>-272</b>	<b>91,6</b>
<b>KENKARIAK</b>							
14. Orokorra eta pizgarria	8.289.818	1.492	827	821	823	4	100,5
15. Ondorengo ahaideak	1.657.031	298	165	151	147	19	112,6
16. Aurreko ahaideak	7.626	1	1	1	1	-0	80,2
17. Minusbaliatuak eta menpekotasuna	640.879	115	64	83	78	-14	81,8
18. 65 urteik gorako adina	513.327	92	51	66	66	-15	77,6
19. Ohiko etxebizitza errentan hartzea	245.805	44	25	26	35	-10	70,2
20. Ohiko etxebizitza erostea	1.543.374	278	154	174	171	-17	90,0
21. Ezarpen bikoitza	1.885	0	0	0	1	-1	13,5
22. Sindikatuen kuotengatik	42.405	8	4	5	5	-1	88,7
23. Jarduera ekonomikoak sustatzea	0	0	0	1	1	-1	0,0
24. Dohaintzak	49.294	9	5	6	8	-3	62,6
25. Beste kenkari batzuk	20.896	4	2	16	16	-14	13,3
<b>26. KENKARIAK, GUZTIRA (14+15+...+25)</b>	<b>13.012.340</b>	<b>2.342</b>	<b>1.299</b>	<b>1.349</b>	<b>1.352</b>	<b>-53</b>	<b>96,0</b>
<b>27. KUOTA LIKIDOA</b>	<b>18.346.143</b>	<b>3.302</b>	<b>1.831</b>	<b>1.856</b>	<b>2.058</b>	<b>-227</b>	<b>89,0</b>
<b>KONTURAKO ORDAINKETAK</b>							
28. Lana	18.104.717	3.259	1.807	1.860	1.977	-170	91,4
29. Kapital higikorra	1.203.729	217	120	168	192	-72	62,6
30. Kapital higiezina	530.440	95	53	39	48	5	109,9
31. Jarduera ekonomikoak	1.570.829	283	157	111	136	21	115,1
32. Inbertsio kolektiboko erakundeak	9.865	2	1	2	4	-3	22,8
33. Gainontzeko atxikipenak eta konturako ordainketak	-9.831	-2	-1	-3	-3	2	35,7
<b>34. KONTURAKO ORDAINKETAK, GUZTIRA (28+29+...+33)</b>	<b>21.409.749</b>	<b>3.853</b>	<b>2.137</b>	<b>2.178</b>	<b>2.355</b>	<b>-218</b>	<b>90,8</b>
<b>35. KUOTA DIFERENTZIALA (27-34)</b>	<b>-3.063.606</b>	<b>-551</b>	<b>-306</b>	<b>-322</b>	<b>-297</b>	<b>-9</b>	<b>103,0</b>
<b>ERRENTAREN EGITURA (%)</b>							
36. Lana (1 / 7)	83,8			84,4	82,8	1,0	101,2
37. Kapital higikorra eta higiezina ((2+3) / 7)	7,8			8,5	9,5	-1,7	82,1
38. Jarduera ekonomikoak (4 / 7)	7,1			5,2	5,8	1,3	122,5
39. Mutualitateak, pensio planak eta BGAEak (8 / 7)	4,7			5,3	5,1	-0,4	92,1
40. Oinarri likidagarria (12 / 7)	91,6			91,0	91,5	0,1	100,1
<b>KARGA TASAK (%)</b>							
41. Batez besteko karga tasa (13 / 12)	25,7			25,5	25,9	-0,2	99,0
42. Karga tasa efektiboa (27 / 12)	15,9			15,7	16,5	-0,6	96,3
<b>DATUAK SEXUAREN ARABERA</b>							
43. Emakumezkoen oinarri likidagarria	42.923.762	17.498	8.554	8.337	9.088	-535	94,1
44. Gizonezkoen oinarri likidagarria	72.381.925	23.326	14.476	15.447	15.952	-1.475	90,8
45. Emakume-gizonen oin.likidagarrien arteko arraila (%)	40,7	25,0	40,9	46,0	43,0	-2,1	95,1

Zenbatekoa eurotan

## 4.4. Udalerriak



## 5.- AITORPEN KOPURUAREN BANAKETA



## 6.- AITORPEN KOPURUAREN BANAKETA

	OIARTZUN		4.TALDEA %	GIPUZKOA %	DIFERENTZIA (5)= (2)-(4)
	Kopurua (1)	% (2)			
<b>A. OINARRI LIKIDAGARRIAREN TARTEAK</b>					
1- 8.723,00raino	1.147	20,6	19,9	20,0	0,6
2- 8.723,00 - 15.562,00	1.116	20,1	19,8	20,0	0,1
3- 15.562,00 - 21.970,00	1.240	22,3	21,1	20,0	2,3
4- 21.970,00 - 31.287,00	1.059	19,1	21,0	20,0	-0,9
5- 31.287,00tik gora	994	17,9	18,2	20,0	-2,1
<b>B. MODALITATEA</b>					
Mekanizatua	1.313	23,6	26,7	26,7	-3,0
Berretsia	2.583	46,5	51,8	49,1	-2,6
Telematikoak eta Papera	1.660	29,9	21,5	24,2	5,6
<b>C. AITORPEN MOTA</b>					
Familia unitatean sartu gabek	2.037	36,7	38,1	39,1	-2,4
Batera	1.189	21,4	22,1	20,7	0,7
Banaka	2.330	41,9	39,7	40,2	1,7
<b>D. ERRENTA ITURRIAREN ARABERA</b>					
Lana	4.603	82,8	84,9	84,1	-1,2
Jarduerak	514	9,3	7,2	7,6	1,6
Kapitala	394	7,1	7,0	7,3	-0,3
Mistoak	45	0,8	0,9	0,9	-0,1
<b>E. KUOTA OSOAREN %0,7AREN ESLEIPENA</b>					
Zehaztu gabek	466	8,4	7,7	8,5	-0,1
Eliza Katolikoa	681	12,3	15,9	16,9	-4,7
Gizarte xedeak	3.665	66,0	62,6	61,4	4,6
Biak	744	13,4	13,7	13,1	0,3
<b>F. AITORPENAK SEXUAREN ARABERA</b>					
Emakumezkoen aitortpenak	2.453	44,2	43,1	44,4	-0,3
Gizonezkoen aitortpenak	3.103	55,8	56,9	55,6	0,3

## 4.4. Udalerriak

Biztanle kopurua

Aitorpen kop.

Aitorpenak biztanleko (%)

## 1. AITORPEN BATERATUA 2011ko PFEZ

OLABERRIA

941

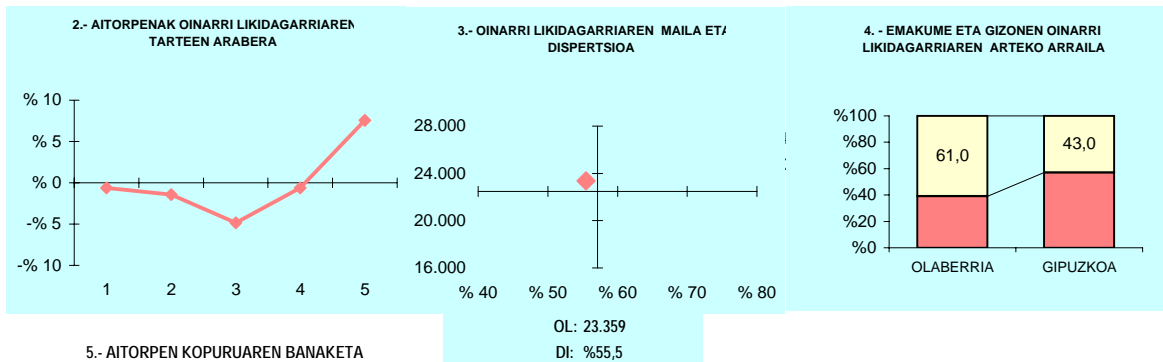
501

53,2

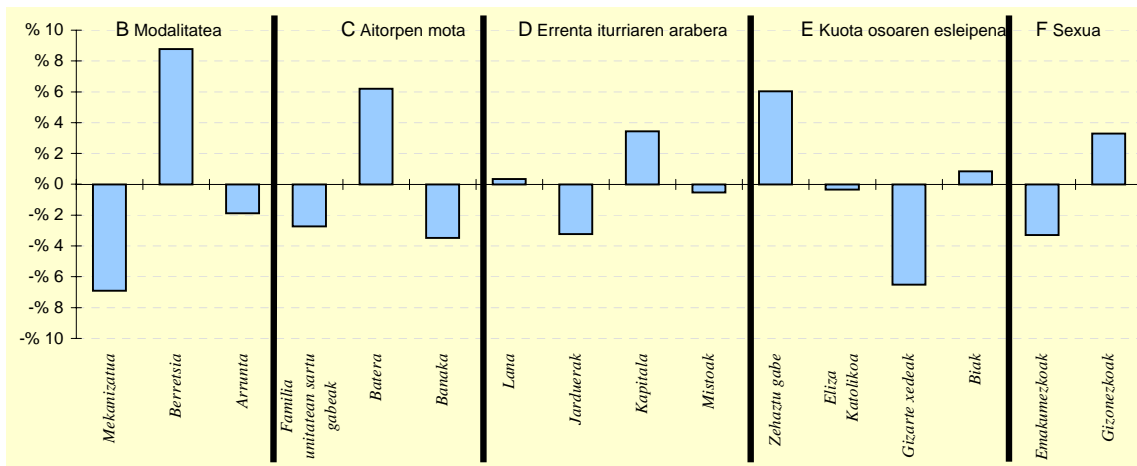
KONTZEPTUAK	OLABERRIA			1.TALDEA	GIPUZKOA	DIFERENTZIA	INDIZEA
	GUZTIRA (1)	BATEZ BEST. (2)	BIZTANLEKO (3)	BIZTANLEKO (4)	BIZTANLEKO (5)	BIZTANLEKO (6) = (3) - (5)	BIZTANLEKO (Gipuzkoa=100)
<b>ERRENTA ITURRIAK</b>							
1. Lana	11.310.583	22.576	12.020	10.025	11.261	759	106,7
2. Kapital higikorra	963.252	1.923	1.024	779	940	83	108,9
3. Kapital higiezina	107.395	214	114	256	357	-243	31,9
4. Jarduera ekonomikoak	402.617	804	428	801	784	-356	54,6
5. Ondare irabazi eta galerak	153.684	307	163	157	265	-102	61,6
6. Errenta egozpenak	0	0	0	0	1	-1	0,0
<b>7. OINARRI EZARGARRIA (1+2+3+4+5+6)</b>	<b>12.937.531</b>	<b>25.823</b>	<b>13.749</b>	<b>12.017</b>	<b>13.608</b>	<b>140</b>	<b>101,0</b>
<b>MURRIZPENAK</b>							
8. Mutualitatei, pensio planei eta BGAEei egindako ekarpenak	763.947	1.525	812	728	690	122	117,6
9. Balera tributatzeagatik	455.537	909	484	415	422	62	114,6
10. Beste murrizpen batzuk	15.348	31	16	26	47	-31	34,7
11. MURRIZPENAK, GUZTIRA (8+9+10)	1.234.832	2.465	1.312	1.169	1.159	153	113,2
<b>12. OINARRI LIKIDAGARRIA (7-11)</b>	<b>11.702.699</b>	<b>23.359</b>	<b>12.436</b>	<b>10.848</b>	<b>12.449</b>	<b>-12</b>	<b>99,9</b>
<b>13. KUOTA OSOA</b>	<b>3.026.221</b>	<b>6.040</b>	<b>3.216</b>	<b>2.755</b>	<b>3.226</b>	<b>-10</b>	<b>99,7</b>
<b>KENKARIAK</b>							
14. Orokorra eta pizgarria	741.246	1.480	788	772	823	-36	95,7
15. Ondorengo ahaideak	129.132	258	137	169	147	-10	93,5
16. Aurreko ahaideak	355	1	0	2	1	-1	39,8
17. Minusbaliatuak eta menpekotasuna	86.105	172	92	86	78	13	117,0
18. 65 urteik gorako adina	93.382	186	99	52	66	33	150,3
19. Ohiko etxebizitza errentan hartzea	5.143	10	5	7	35	-29	15,6
20. Ohiko etxebizitza erostea	131.211	262	139	169	171	-32	81,4
21. Ezarpen bikoitza	0	0	0	1	1	-1	0,0
22. Sindikatuen kuotengatik	3.014	6	3	4	5	-2	67,1
23. Jarduera ekonomikoak sustatzea	1.100	2	1	1	1	0	123,1
24. Dohaintzak	1.946	4	2	3	8	-6	26,3
25. Beste kenkari batzuk	14.426	29	15	19	16	-0	97,4
26. KENKARIAK, GUZTIRA (14+15+...+25)	1.207.060	2.409	1.283	1.286	1.352	-70	94,9
<b>27. KUOTA LIKIDOA</b>	<b>1.984.972</b>	<b>3.962</b>	<b>2.109</b>	<b>1.667</b>	<b>2.058</b>	<b>52</b>	<b>102,5</b>
<b>KONTURAKO ORDAINKETAK</b>							
28. Lana	2.082.666	4.157	2.213	1.715	1.977	236	112,0
29. Kapital higikorra	190.846	381	203	155	192	11	105,7
30. Kapital higiezina	12.154	24	13	36	48	-35	26,8
31. Jarduera ekonomikoak	65.129	130	69	127	136	-67	50,8
32. Inbertsio kolektiboko erakundeak	283	1	0	2	4	-4	7,0
33. Gaintzeko atxikipenak eta konturako ordainketak	-1.476	-3	-2	-5	-3	1	57,1
34. KONTURAKO ORDAINKETAK, GUZTIRA (28+29+...+33)	2.349.602	4.690	2.497	2.030	2.355	142	106,0
<b>35. KUOTA DIFERENTZIALA (27-34)</b>	<b>-364.630</b>	<b>-728</b>	<b>-387</b>	<b>-363</b>	<b>-297</b>	<b>-91</b>	<b>130,5</b>
<b>ERRENTAREN EGITURA (%)</b>							
36. Lana (1 / 7)	87,4			83,4	82,8	4,7	105,6
37. Kapital higikorra eta higiezina ((2+3) / 7)	8,3			8,6	9,5	-1,3	86,8
38. Jarduera ekonomikoak (4 / 7)	3,1			6,7	5,8	-2,6	54,0
39. Mutualitateak, pensio planak eta BGAEak (8 / 7)	5,9			6,1	5,1	0,8	116,4
40. Oinarri likidagarria (12 / 7)	90,5			90,3	91,5	-1,0	98,9
<b>KARGA TASAK (%)</b>							
41. Batez besteko karga tasa (13 / 12)	25,9			25,4	25,9	-0,1	99,8
42. Karga tasa efektiboa (27 / 12)	17,0			15,4	16,5	0,4	102,6
<b>DATUAK SEXUAREN ARABERA</b>							
43. Emakumezkoen oinarri likidagarria	3.236.334	15.710	6.945	7.076	9.088	-2.144	76,4
44. Gizonezkoen oinarri likidagarria	8.466.365	28.700	17.824	14.228	15.952	1.872	111,7
45. Emakume-gizonen oin.likidagarrien arteko arraila (%)	61,8	45,3	61,0	50,3	43,0	18,0	141,9

Zenbatekoa eurotan

## 4.4. Udalerriak



## 5.- AITORPEN KOPURUAREN BANAKETA



## 6.- AITORPEN KOPURUAREN BANAKETA

	OLABERRIA		1.TALDEA %	GIPUZKOA %	DIFERENTZIA (5)= (2)-(4)
	Kopurua (1)	% (2)			
<b>A. OINARRI LIKIDAGARRIAREN TARTEAK</b>					
1- 8.723,00raino	97	19,4	21,8	20,0	-0,6
2- 8.723,00 - 15.562,00	93	18,6	19,4	20,0	-1,4
3- 15.562,00 - 21.970,00	76	15,2	19,4	20,0	-4,8
4- 21.970,00 - 31.287,00	97	19,4	20,2	20,0	-0,6
5- 31.287,00tik gora	138	27,5	19,3	20,0	7,5
<b>B. MODALITATEA</b>					
Mekanizatua	99	19,8	23,3	26,7	-6,9
Berretsia	290	57,9	48,4	49,1	8,8
Telematikoak eta Papera	112	22,4	28,3	24,2	-1,9
<b>C. AITORPEN MOTA</b>					
Familia unitatean sartu gabek	182	36,3	39,3	39,1	-2,7
Batera	135	26,9	22,2	20,7	6,2
Banaka	184	36,7	38,5	40,2	-3,5
<b>D. ERRENTA ITURRIAREN ARABERA</b>					
Lana	423	84,4	81,5	84,1	0,3
Jarduerak	22	4,4	9,9	7,6	-3,2
Kapitala	54	10,8	7,5	7,3	3,4
Mistoak	2	0,4	1,0	0,9	-0,5
<b>E. KUOTA OSOAREN %0,7AREN ESLEIPENA</b>					
Zehaztu gabek	73	14,6	15,2	8,5	6,0
Eliza Katolikoa	83	16,6	14,8	16,9	-0,4
Gizarte xedeak	275	54,9	58,1	61,4	-6,5
Biak	70	14,0	11,9	13,1	0,8
<b>F. AITORPENAK SEXUAREN ARABERA</b>					
Emakumezkoen aitorpenak	206	41,1	39,3	44,4	-3,3
Gizonezkoen aitorpenak	295	58,9	60,7	55,6	3,3

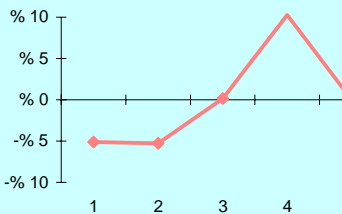
## 4.4. Udalerriak

1. AITORPEN BATERATUA 2011ko PFEZ	Biztanle kopurua			Aitorpen kop.	Aitorpenak biztanleko (%)		
	OÑATI			11.151	6.927	62,1	
	KONTZEPTUAK	OÑATI			4.TALDEA	GIPUZKOA	DIFERENTZIA
	GUZTIRA	BATEZ BEST.	BIZTANLEKO	BIZTANLEKO	BIZTANLEKO	BIZTANLEKO	BIZTANLEKO
	(1)	(2)	(3)	(4)	(5)	(6) = (3) - (5)	(Gipuzkoa=100)
<b>ERRENTA ITURRIAK</b>							
1. Lana	152.814.494	22.061	13.704	11.000	11.261	2.443	121,7
2. Kapital higikorra	13.766.287	1.987	1.235	823	940	294	131,3
3. Kapital higiezina	1.749.327	253	157	283	357	-201	43,9
4. Jarduera ekonomikoak	6.449.223	931	578	673	784	-206	73,8
5. Ondare irabazi eta galerak	1.520.193	219	136	250	265	-129	51,5
6. Errenta egozpenak	0	0	0	0	1	-1	0,0
7. OINARRI EZARGARRIA (1+2+3+4+5+6)	176.299.524	25.451	15.810	13.030	13.608	2.202	116,2
<b>MURRIZPENAK</b>							
8. Mutualitatei, pensio planei eta BGAEei egindako ekarpenak	13.254.468	1.913	1.189	697	690	498	172,2
9. Balera tributatzeagatik	3.460.206	500	310	449	422	-112	73,5
10. Beste murrizpen batzuk	228.553	33	20	32	47	-27	43,6
11. MURRIZPENAK, GUZTIRA (8+9+10)	16.943.227	2.446	1.519	1.178	1.159	360	131,0
12. OINARRI LIKIDAGARRIA (7-11)	159.356.297	23.005	14.291	11.852	12.449	1.842	114,8
13. KUOTA OSOA	40.298.846	5.818	3.614	3.019	3.226	388	112,0
<b>KENKARIAK</b>							
14. Orokorra eta pizgarria	10.008.526	1.445	898	821	823	74	109,0
15. Ondorengo ahaideak	1.717.167	248	154	151	147	7	104,9
16. Aurreko ahaideak	10.507	2	1	1	1	-0	99,3
17. Minusbaliatuak eta menpekotasuna	1.089.031	157	98	83	78	19	124,9
18. 65 urteik gorako adina	842.337	122	76	66	66	10	114,4
19. Ohiko etxebizitza errentan hartzea	170.859	25	15	26	35	-20	43,8
20. Ohiko etxebizitza erostea	2.424.777	350	217	174	171	46	127,0
21. Ezarpen bikoitza	9.305	1	1	0	1	-1	59,7
22. Sindikatuen kuotengatik	49.622	7	4	5	5	-0	93,2
23. Jarduera ekonomikoak sustatzea	911	0	0	1	1	-1	8,6
24. Dohaintzak	88.546	13	8	6	8	0	101,0
25. Beste kenkari batzuk	126.506	18	11	16	16	-4	72,1
26. KENKARIAK, GUZTIRA (14+15+...+25)	16.538.094	2.387	1.483	1.349	1.352	131	109,7
27. KUOTA LIKIDOA	25.293.130	3.651	2.268	1.856	2.058	210	110,2
<b>KONTURAKO ORDAINKETAK</b>							
28. Lana	24.108.748	3.480	2.162	1.860	1.977	185	109,4
29. Kapital higikorra	2.794.954	403	251	168	192	59	130,6
30. Kapital higiezina	200.950	29	18	39	48	-30	37,4
31. Jarduera ekonomikoak	1.198.875	173	108	111	136	-29	78,9
32. Inbertsio kolektiboko erakundeak	27.783	4	2	2	4	-2	57,6
33. Gainontzeko atxikipenak eta konturako ordainketak	-60.641	-9	-5	-3	-3	-3	197,9
34. KONTURAKO ORDAINKETAK, GUZTIRA (28+29+...+33)	28.270.669	4.081	2.535	2.178	2.355	180	107,7
35. KUOTA DIFERENTZIALA (27-34)	-2.977.539	-430	-267	-322	-297	30	89,9
<b>ERRENTAREN EGITURA (%)</b>							
36. Lana (1 / 7)	86,7			84,4	82,8	3,9	104,7
37. Kapital higikorra eta higiezina ((2+3) / 7)	8,8			8,5	9,5	-0,7	92,3
38. Jarduera ekonomikoak (4 / 7)	3,7			5,2	5,8	-2,1	63,5
39. Mutualitateak, pensio planak eta BGAEak (8 / 7)	7,5			5,3	5,1	2,4	148,2
40. Oinarri likidagarria (12 / 7)	90,4			91,0	91,5	-1,1	98,8
<b>KARGA TASAK (%)</b>							
41. Batez besteko karga tasa (13 / 12)	25,3			25,5	25,9	-0,6	97,6
42. Karga tasa efektiboa (27 / 12)	15,9			15,7	16,5	-0,7	96,0
<b>DATUAK SEXUAREN ARABERA</b>							
43. Emakumezkoen oinarri likidagarria	60.178.193	19.232	10.698	8.337	9.088	1.610	117,7
44. Gizonezkoen oinarri likidagarria	99.178.104	26.113	17.948	15.447	15.952	1.996	112,5
45. Emakume-gizonen oin.likidagarrien arteko arraila (%)	39,3	26,4	40,4	46,0	43,0	-2,6	93,9

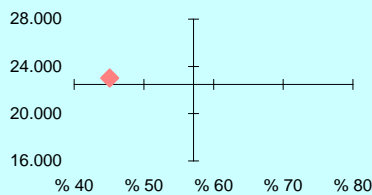
Zenbatekoa eurotan

## 4.4. Udalerriak

2.- AITORPENAK OINARRI LIKIDAGARRIAREN TARTEEN ARABERA



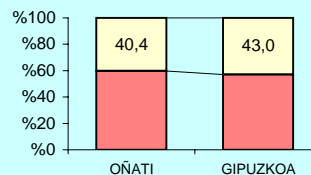
3.- OINARRI LIKIDAGARRIAREN MAILA ET/ DISPERSIOA



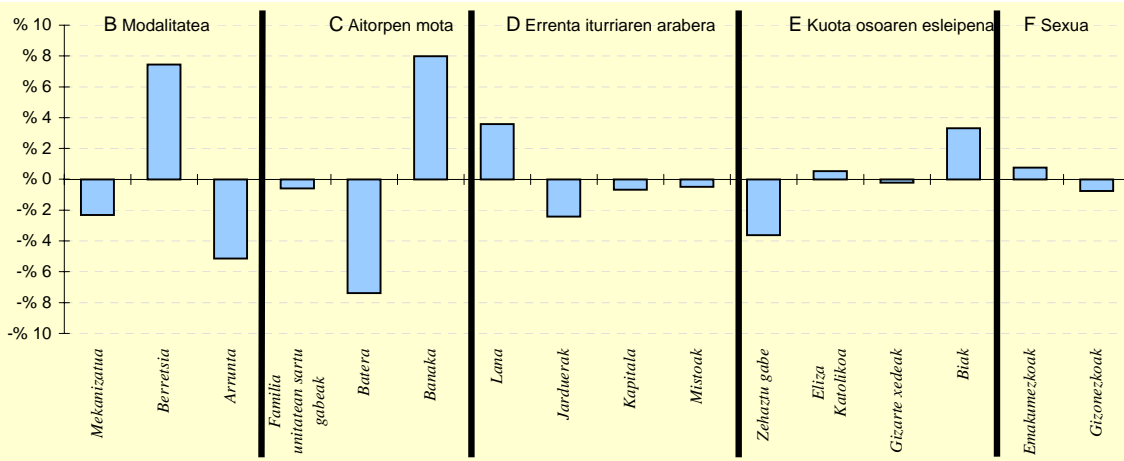
OL: 23.005

DI: %45,1

4. - EMAKUME ETA GIZONEN OINARRI LIKIDAGARRIAREN ARTEKO ARRAILA



5.- AITORPEN KOPURUAREN BANAKETA



6.- AITORPEN KOPURUAREN BANAKETA

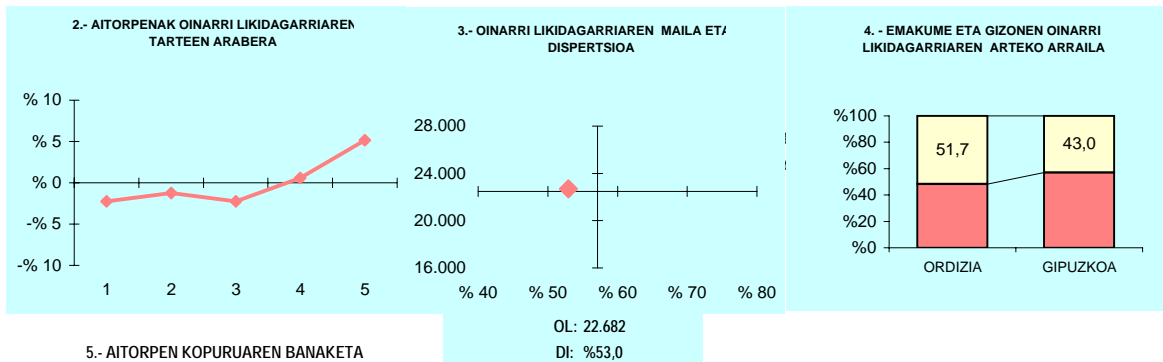
	OÑATI		4.TALDEA %	GIPUZKOA %	DIFERENTZIA (5)= (2)-(4)
	Kopurua (1)	% (2)			
<b>A. OINARRI LIKIDAGARRIAREN TARTEAK</b>					
1- 8.723,00raino	1.030	14,9	19,9	20,0	-5,1
2- 8.723,00 - 15.562,00	1.020	14,7	19,8	20,0	-5,3
3- 15.562,00 - 21.970,00	1.395	20,1	21,1	20,0	0,1
4- 21.970,00 - 31.287,00	2.098	30,3	21,0	20,0	10,3
5- 31.287,00tik gora	1.384	20,0	18,2	20,0	-0,0
<b>B. MODALITATEA</b>					
Mekanizatua	1.687	24,4	26,7	26,7	-2,3
Berretsia	3.918	56,6	51,8	49,1	7,5
Telematikoak eta Papera	1.322	19,1	21,5	24,2	-5,1
<b>C. AITORPEN MOTA</b>					
Familia unitatean sartu gabek	2.664	38,5	38,1	39,1	-0,6
Batera	926	13,4	22,1	20,7	-7,4
Banaka	3.337	48,2	39,7	40,2	8,0
<b>D. ERRENTA ITURRIAREN ARABERA</b>					
Lana	6.073	87,7	84,9	84,1	3,6
Jarduerak	361	5,2	7,2	7,6	-2,4
Kapitala	462	6,7	7,0	7,3	-0,7
Mistoak	31	0,4	0,9	0,9	-0,5
<b>E. KUOTA OSOAREN %0,7AREN ESLEIPENA</b>					
Zehaztu gabek	340	4,9	7,7	8,5	-3,6
Eliza Katolikoa	1.209	17,5	15,9	16,9	0,5
Gizarte xedeak	4.239	61,2	62,6	61,4	-0,2
Biak	1.139	16,4	13,7	13,1	3,3
<b>F. AITORPENAK SEXUAREN ARABERA</b>					
Emakumezkoen aitorpenak	3.129	45,2	43,1	44,4	0,8
Gizonezkoen aitorpenak	3.798	54,8	56,9	55,6	-0,8

## 4.4. Udalerriak

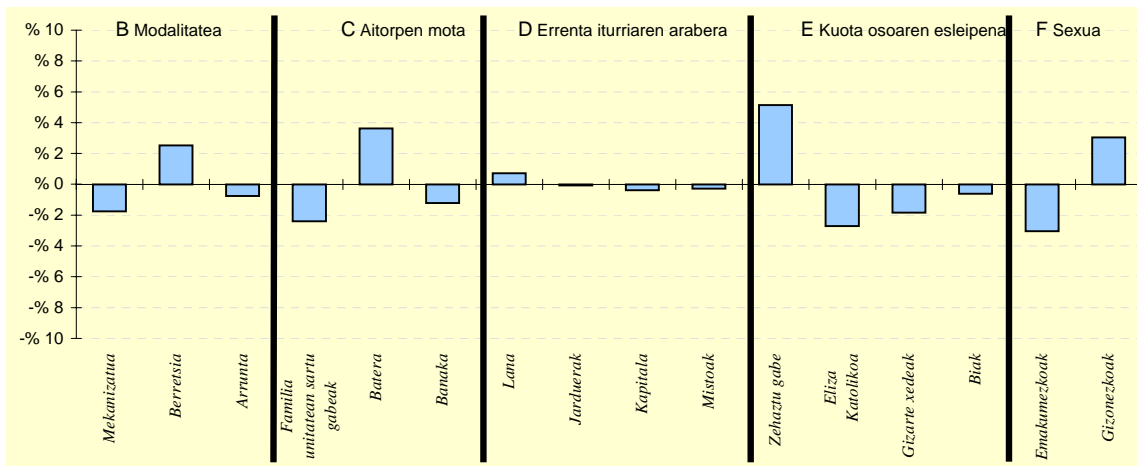
1. AITORPEN BATERATUA 2011ko PFEZ	ORDIZIA			Biztanle kopurua	Aitorpen kop.	Aitorpenak biztanleko (%)	
	9.817	5.162	52,6				
KONTZEPTUAK	ORDIZIA			3.TALDEA	GIPUZKOA	DIFERENTZIA	INDIZEA
	GUZTIRA (1)	BATEZ BEST. (2)	BIZTANLEKO (3)	BIZTANLEKO (4)	BIZTANLEKO (5)	BIZTANLEKO (6) = (3) - (5)	BIZTANLEKO (Gipuzkoa=100)
<b>ERRENTA ITURRIAK</b>							
1. Lana	111.421.862	21.585	11.350	10.925	11.261	89	100,8
2. Kapital higikorra	7.924.504	1.535	807	737	940	-133	85,9
3. Kapital higiezina	2.245.409	435	229	219	357	-129	64,0
4. Jarduera ekonomikoak	6.701.493	1.298	683	673	784	-101	87,1
5. Ondare irabazi eta galerak	1.130.816	219	115	144	265	-150	43,5
6. Errenta egozpenak	0	0	0	0	1	-1	0,0
7. OINARRI EZARGARRIA (1+2+3+4+5+6)	129.424.084	25.072	13.184	12.698	13.608	-425	96,9
<b>MURRIZPENAK</b>							
8. Mutualitatei, pensio planei eta BGAEei egindako ekarpenak	7.451.602	1.444	759	719	690	69	110,0
9. Batera tributatzegatik	4.628.690	897	471	454	422	49	111,7
10. Beste murrizpen batzuk	259.049	50	26	30	47	-21	56,1
11. MURRIZPENAK, GUZTIRA (8+9+10)	12.339.341	2.390	1.257	1.204	1.159	97	108,4
12. OINARRI LIKIDAGARRIA (7-11)	117.084.743	22.682	11.927	11.494	12.449	-522	95,8
13. KUOTA OSOA	30.071.982	5.826	3.063	2.922	3.226	-163	95,0
<b>KENKARIAK</b>							
14. Orokorra eta pizgarria	7.591.241	1.471	773	810	823	-50	93,9
15. Ondorengo ahaideak	1.537.352	298	157	161	147	10	106,6
16. Aurreko ahaideak	8.645	2	1	1	1	-0	92,8
17. Minusbaliatuak eta menpekotasuna	898.065	174	91	82	78	13	117,0
18. 65 urteik gorako adina	664.652	129	68	58	66	2	102,5
19. Ohiko etxebizitza errentan hartzea	273.434	53	28	22	35	-7	79,7
20. Ohiko etxebizitza erostea	1.781.920	345	182	183	171	10	106,0
21. Ezarpen bikoitza	4.042	1	0	0	1	-1	29,4
22. Sindikatuen kuotengatik	50.026	10	5	5	5	0	106,8
23. Jarduera ekonomikoak sustatzea	43	0	0	1	1	-1	0,5
24. Dohaintzak	51.702	10	5	5	8	-3	67,0
25. Beste kenkari batzuk	29.634	6	3	15	16	-13	19,2
26. KENKARIAK, GUZTIRA (14+15+...+25)	12.890.756	2.497	1.313	1.345	1.352	-39	97,1
27. KUOTA LIKIDOA	18.791.681	3.640	1.914	1.753	2.058	-144	93,0
<b>KONTURAKO ORDAINKETAK</b>							
28. Lana	19.663.298	3.809	2.003	1.824	1.977	26	101,3
29. Kapital higikorra	1.639.616	318	167	150	192	-25	87,0
30. Kapital higiezina	277.341	54	28	28	48	-20	58,6
31. Jarduera ekonomikoak	886.871	172	90	111	136	-46	66,3
32. Inbertsio kolektiboko erakundeak	20.921	4	2	2	4	-2	49,3
33. Gainontzeko atxikipenak eta konturako ordainketak	-19.629	-4	-2	-4	-3	1	72,8
34. KONTURAKO ORDAINKETAK, GUZTIRA (28+29+...+33)	22.468.418	4.353	2.289	2.111	2.355	-66	97,2
35. KUOTA DIFERENTZIALA (27-34)	-3.676.737	-712	-375	-357	-297	-78	126,1
<b>ERRENTAREN EGITURA (%)</b>							
36. Lana (1 / 7)	86,1			86,0	82,8	3,3	104,0
37. Kapital higikorra eta higiezina ((2+3) / 7)	7,9			7,5	9,5	-1,7	82,4
38. Jarduera ekonomikoak (4 / 7)	5,2			5,3	5,8	-0,6	89,9
39. Mutualitateak, pensio planak eta BGAEak (8 / 7)	5,8			5,7	5,1	0,7	113,5
40. Oinarri likidagarria (12 / 7)	90,5			90,5	91,5	-1,0	98,9
<b>KARGA TASAK (%)</b>							
41. Batez besteko karga tasa (13 / 12)	25,7			25,4	25,9	-0,2	99,1
42. Karga tasa efektiboa (27 / 12)	16,0			15,3	16,5	-0,5	97,1
<b>DATUAK SEXUAREN ARABERA</b>							
43. Emakumezkoen oinarri likidagarria	38.738.115	18.136	7.802	7.823	9.088	-1.286	85,8
44. Gizonezkoen oinarri likidagarria	78.346.628	25.891	16.147	15.120	15.952	196	101,2
45. Emakume-gizonen oin.likidagarrien arteko arraila (%)	50,6	30,0	51,7	48,3	43,0	8,7	120,1

Zenbatekoa eurotan

## 4.4. Udalerriak



## 5.- AITORPEN KOPURUAREN BANAKETA



## 6.- AITORPEN KOPURUAREN BANAKETA

	ORDIZIA		3.TALDEA %	GIPUZKOA %	DIFERENTZIA (5)= (2)-(4)
	Kopurua (1)	% (2)			
<b>A. OINARRI LIKIDAGARRIAREN TARTEAK</b>					
1- 8.723,00raino	917	17,8	19,3	20,0	-2,2
2- 8.723,00 - 15.562,00	968	18,8	20,0	20,0	-1,2
3- 15.562,00 - 21.970,00	917	17,8	20,6	20,0	-2,2
4- 21.970,00 - 31.287,00	1.062	20,6	21,8	20,0	0,6
5- 31.287,00tik gora	1.298	25,1	18,2	20,0	5,1
<b>B. MODALITATEA</b>					
Mekanizatua	1.286	24,9	24,6	26,7	-1,8
Berretsia	2.665	51,6	53,7	49,1	2,5
Telematikoak eta Papera	1.211	23,5	21,8	24,2	-0,8
<b>C. AITORPEN MOTA</b>					
Familia unitatean sartu gabek	1.892	36,7	36,3	39,1	-2,4
Batera	1.258	24,4	22,6	20,7	3,6
Banaka	2.012	39,0	41,2	40,2	-1,2
<b>D. ERRENTA ITURRIAREN ARABERA</b>					
Lana	4.378	84,8	85,6	84,1	0,7
Jarduerak	390	7,6	7,5	7,6	-0,1
Kapitala	360	7,0	6,0	7,3	-0,4
Mistoak	34	0,7	0,8	0,9	-0,3
<b>E. KUOTA OSOAREN %0,7AREN ESLEIPENA</b>					
Zehaztu gabek	706	13,7	8,8	8,5	5,1
Eliza Katolikoa	734	14,2	14,9	16,9	-2,7
Gizarte xedeak	3.075	59,6	63,1	61,4	-1,8
Biak	647	12,5	13,2	13,1	-0,6
<b>F. AITORPENAK SEXUAREN ARABERA</b>					
Emakumezkoen aitorpenak	2.136	41,4	41,5	44,4	-3,0
Gizonezkoen aitorpenak	3.026	58,6	58,5	55,6	3,0

## 4.4. Udalerriak

Biztanle kopurua

Aitorpen kop.

Aitorpenak biztanleko (%)

## 1. AITORPEN BATERATUA 2011ko PFEZ

ORENDAIN

181

89

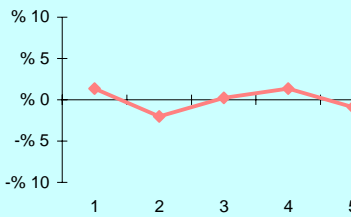
49,2

KONTZEPTUAK	ORENDAIN			1.TALDEA	GIPUZKOA	DIFERENTZIA	INDIZEA
	GUZTIRA (1)	BATEZ BEST. (2)	BIZTANLEKO (3)	BIZTANLEKO (4)	BIZTANLEKO (5)	BIZTANLEKO (6) = (3) - (5)	BIZTANLEKO (Gipuzkoa=100)
<b>ERRENTA ITURRIAK</b>							
1. Lana	1.738.447	19.533	9.605	10.025	11.261	-1.656	85,3
2. Kapital higikorra	42.012	472	232	779	940	-708	24,7
3. Kapital higiezina	25.486	286	141	256	357	-217	39,4
4. Jarduera ekonomikoak	104.569	1.175	578	801	784	-206	73,7
5. Ondare irabazi eta galerak	93.936	1.055	519	157	265	254	195,9
6. Errenta egozpenak	0	0	0	0	1	-1	0,0
<b>7. OINARRI EZARGARRIA (1+2+3+4+5+6)</b>	<b>2.004.450</b>	<b>22.522</b>	<b>11.074</b>	<b>12.017</b>	<b>13.608</b>	<b>-2.534</b>	<b>81,4</b>
<b>MURRIZPENAK</b>							
8. Mutualitatei, pensio planei eta BGAEei egindako ekarpenak	97.286	1.093	537	728	690	-153	77,9
9. Balera tributatzeagatik	51.010	573	282	415	422	-140	66,7
10. Beste murrizpen batzuk	0	0	0	26	47	-47	0,0
11. MURRIZPENAK, GUZTIRA (8+9+10)	148.296	1.666	819	1.169	1.159	-340	70,7
<b>12. OINARRI LIKIDAGARRIA (7-11)</b>	<b>1.856.154</b>	<b>20.856</b>	<b>10.255</b>	<b>10.848</b>	<b>12.449</b>	<b>-2.194</b>	<b>82,4</b>
<b>13. KUOTA OSOA</b>	<b>471.322</b>	<b>5.296</b>	<b>2.604</b>	<b>2.755</b>	<b>3.226</b>	<b>-622</b>	<b>80,7</b>
<b>KENKARIAK</b>							
14. Orokorra eta pizgarria	133.250	1.497	736	772	823	-87	89,4
15. Ondorengo ahaideak	34.442	387	190	169	147	43	129,6
16. Aurreko ahaideak	266	3	1	2	1	1	154,9
17. Minusbaliatuak eta menpekotasuna	14.025	158	77	86	78	-1	99,1
18. 65 urteik gorako adina	8.819	99	49	52	66	-17	73,8
19. Ohiko etxebizitza errentan hartzea	3.624	41	20	7	35	-15	57,3
20. Ohiko etxebizitza erostea	33.375	375	184	169	171	13	107,7
21. Ezarpen bikoitza	0	0	0	1	1	-1	0,0
22. Sindikatuen kuotengatik	1.024	12	6	4	5	1	118,5
23. Jarduera ekonomikoak sustatzea	0	0	0	1	1	-1	0,0
24. Dohaintzak	2.178	24	12	3	8	4	153,1
25. Beste kenkari batzuk	1.138	13	6	19	16	-9	40,0
<b>26. KENKARIAK, GUZTIRA (14+15+...+25)</b>	<b>232.141</b>	<b>2.608</b>	<b>1.283</b>	<b>1.286</b>	<b>1.352</b>	<b>-70</b>	<b>94,8</b>
<b>27. KUOTA LIKIDOA</b>	<b>271.788</b>	<b>3.054</b>	<b>1.502</b>	<b>1.667</b>	<b>2.058</b>	<b>-556</b>	<b>73,0</b>
<b>KONTURAKO ORDAINKETAK</b>							
28. Lana	289.894	3.257	1.602	1.715	1.977	-375	81,0
29. Kapital higikorra	8.556	96	47	155	192	-145	24,6
30. Kapital higiezina	2.064	23	11	36	48	-37	23,7
31. Jarduera ekonomikoak	25.067	282	138	127	136	2	101,6
32. Inbertsio kolektiboko erakundeak	0	0	0	2	4	-4	0,0
33. Gainontzeko atxikipenak eta konturako ordainketak	0	0	0	-5	-3	3	0,0
<b>34. KONTURAKO ORDAINKETAK, GUZTIRA (28+29+...+33)</b>	<b>325.581</b>	<b>3.658</b>	<b>1.799</b>	<b>2.030</b>	<b>2.355</b>	<b>-556</b>	<b>76,4</b>
<b>35. KUOTA DIFERENTZIALA (27-34)</b>	<b>-53.793</b>	<b>-604</b>	<b>-297</b>	<b>-363</b>	<b>-297</b>	<b>-0</b>	<b>100,1</b>
<b>ERRENTAREN EGITURA (%)</b>							
36. Lana (1 / 7)	86,7			83,4	82,8	4,0	104,8
37. Kapital higikorra eta higiezina ((2+3) / 7)	3,4			8,6	9,5	-6,2	35,3
38. Jarduera ekonomikoak (4 / 7)	5,2			6,7	5,8	-0,5	90,5
39. Mutualitateak, pensio planak eta BGAEak (8 / 7)	4,9			6,1	5,1	-0,2	95,7
40. Oinarri likidagarria (12 / 7)	92,6			90,3	91,5	1,1	101,2
<b>KARGA TASAK (%)</b>							
41. Batez besteko karga tasa (13 / 12)	25,4			25,4	25,9	-0,5	98,0
42. Karga tasa efektiboa (27 / 12)	14,6			15,4	16,5	-1,9	88,6
<b>DATUAK SEXUAREN ARABERA</b>							
43. Emakumezkoen oinarri likidagarria	759.054	18.514	8.826	7.076	9.088	-262	97,1
44. Gizonezkoen oinarri likidagarria	1.097.100	22.856	11.548	14.228	15.952	-4.403	72,4
45. Emakume-gizonen oin.likidagarrien arteko arraila (%)	30,8	19,0	23,6	50,3	43,0	-19,5	54,8

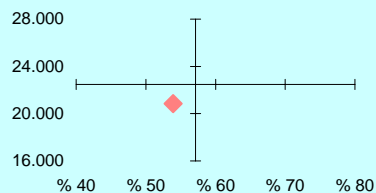
Zenbatekoa eurotan

## 4.4. Udalerriak

2.- AITORPENAK OINARRI LIKIDAGARRIAREN TARTEEN ARABERA



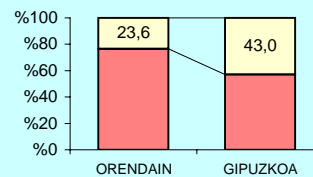
3.- OINARRI LIKIDAGARRIAREN MAILA ET/ DISPERSIOA



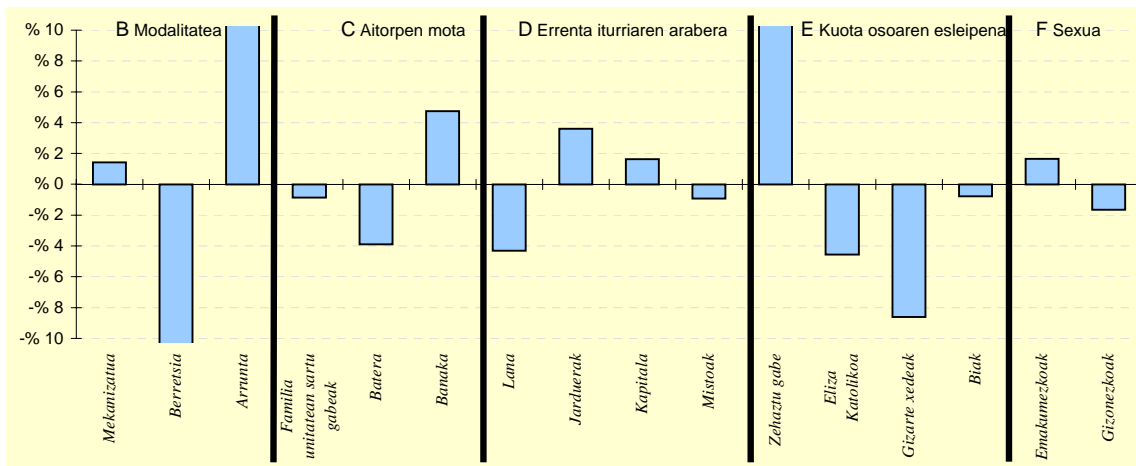
OL: 20.856

DI: %53,9

4. - EMAKUME ETA GIZONEN OINARRI LIKIDAGARRIAREN ARTEKO ARRAILA



5.- AITORPEN KOPURUAREN BANAKETA



6.- AITORPEN KOPURUAREN BANAKETA

	ORENDAIN		1.TALDEA %	GIPUZKOA %	DIFERENTZIA (5)= (2)-(4)
	Kopurua (1)	% (2)			
<b>A. OINARRI LIKIDAGARRIAREN TARTEAK</b>					
1- 8.723,00raino	19	21,3	21,8	20,0	1,3
2- 8.723,00 - 15.562,00	16	18,0	19,4	20,0	-2,0
3- 15.562,00 - 21.970,00	18	20,2	19,4	20,0	0,2
4- 21.970,00 - 31.287,00	19	21,3	20,2	20,0	1,3
5- 31.287,00tik gora	17	19,1	19,3	20,0	-0,9
<b>B. MODALITATEA</b>					
Mekanizatua	25	28,1	23,3	26,7	1,4
Berretsia	31	34,8	48,4	49,1	-14,3
Telematikoak eta Papera	33	37,1	28,3	24,2	12,9
<b>C. AITORPEN MOTA</b>					
Familia unitatean sartu gabeak	34	38,2	39,3	39,1	-0,9
Batera	15	16,9	22,2	20,7	-3,9
Banaka	40	44,9	38,5	40,2	4,7
<b>D. ERRENTA ITURRIAREN ARABERA</b>					
Lana	71	79,8	81,5	84,1	-4,3
Jarduerak	10	11,2	9,9	7,6	3,6
Kapitala	8	9,0	7,5	7,3	1,6
Mistoak	0	0,0	1,0	0,9	-0,9
<b>E. KUOTA OSOAREN %0,7AREN ESLEIPENA</b>					
Zehaztu gabeak	20	22,5	15,2	8,5	13,9
Eliza Katolikoa	11	12,4	14,8	16,9	-4,6
Gizarte xedeak	47	52,8	58,1	61,4	-8,6
Biak	11	12,4	11,9	13,1	-0,8
<b>F. AITORPENAK SEXUAREN ARABERA</b>					
Emakumezkoen aitortpenak	41	46,1	39,3	44,4	1,7
Gizonezkoen aitortpenak	48	53,9	60,7	55,6	-1,7

## 4.4. Udalerriak

Biztanle kopurua

Aitorpen kop.

Aitorpenak biztanleko (%)

## 1. AITORPEN BATERATUA 2011ko PFEZ

OREXA

123

60

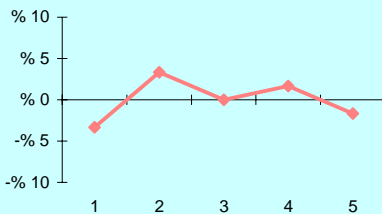
48,8

KONTZEPTUAK	OREXA			1.TALDEA	GIPUZKOA	DIFERENTZIA	INDIZEA
	GUZTIRA (1)	BATEZ BEST. (2)	BIZTANLEKO (3)	BIZTANLEKO (4)	BIZTANLEKO (5)	BIZTANLEKO (6) = (3) - (5)	BIZTANLEKO (Gipuzkoa=100)
<b>ERRENTA ITURRIAK</b>							
1. Lana	1.203.919	20.065	9.788	10.025	11.261	-1.473	86,9
2. Kapital higikorra	214.958	3.583	1.748	779	940	807	185,9
3. Kapital higiezina	10.985	183	89	256	357	-268	25,0
4. Jarduera ekonomikoak	40.356	673	328	801	784	-456	41,8
5. Ondare irabazi eta galerak	7	0	0	157	265	-265	0,0
6. Errenta egozpenak	0	0	0	0	1	-1	0,0
<b>7. OINARRI EZARGARRIA (1+2+3+4+5+6)</b>	<b>1.470.225</b>	<b>24.504</b>	<b>11.953</b>	<b>12.017</b>	<b>13.608</b>	<b>-1.655</b>	<b>87,8</b>
<b>MURRIZPENAK</b>							
8. Mutualitatei, pensio planei eta BGAEei egindako ekarpenak	65.058	1.084	529	728	690	-161	76,6
9. Balera tributatzeagatik	57.845	964	470	415	422	48	111,4
10. Beste murrizpen batzuk	7	0	0	26	47	-47	0,1
11. MURRIZPENAK, GUZTIRA (8+9+10)	122.910	2.049	999	1.169	1.159	-160	86,2
<b>12. OINARRI LIKIDAGARRIA (7-11)</b>	<b>1.347.315</b>	<b>22.455</b>	<b>10.954</b>	<b>10.848</b>	<b>12.449</b>	<b>-1.495</b>	<b>88,0</b>
<b>13. KUOTA OSOA</b>	<b>324.208</b>	<b>5.403</b>	<b>2.636</b>	<b>2.755</b>	<b>3.226</b>	<b>-590</b>	<b>81,7</b>
<b>KENKARIAK</b>							
14. Orokorra eta pizgarria	89.164	1.486	725	772	823	-99	88,0
15. Ondorengo ahaideak	26.752	446	217	169	147	71	148,1
16. Aurreko ahaideak	532	9	4	2	1	3	455,9
17. Minusbaliatuak eta menpekotasuna	15.096	252	123	86	78	45	157,0
18. 65 urteko gorako adina	3.877	65	32	52	66	-35	47,7
19. Ohiko etxebizitza errentan hartzea	780	13	6	7	35	-29	18,1
20. Ohiko etxebizitza erostea	16.751	279	136	169	171	-35	79,5
21. Ezarpen bikoitza	0	0	0	1	1	-1	0,0
22. Sindikatuen kuotengatik	853	14	7	4	5	2	145,3
23. Jarduera ekonomikoak sustatzea	0	0	0	1	1	-1	0,0
24. Dohaintzak	44	1	0	3	8	-8	4,6
25. Beste kenkari batzuk	13.460	224	109	19	16	94	695,4
<b>26. KENKARIAK, GUZTIRA (14+15+...+25)</b>	<b>167.309</b>	<b>2.788</b>	<b>1.360</b>	<b>1.286</b>	<b>1.352</b>	<b>8</b>	<b>100,6</b>
<b>27. KUOTA LIKIDOA</b>	<b>171.408</b>	<b>2.857</b>	<b>1.394</b>	<b>1.667</b>	<b>2.058</b>	<b>-664</b>	<b>67,7</b>
<b>KONTURAKO ORDAINKETAK</b>							
28. Lana	169.667	2.828	1.379	1.715	1.977	-597	69,8
29. Kapital higikorra	41.415	690	337	155	192	145	175,4
30. Kapital higiezina	0	0	0	36	48	-48	0,0
31. Jarduera ekonomikoak	1.297	22	11	127	136	-126	7,7
32. Inbertsio kolektiboko erakundeak	1	0	0	2	4	-4	0,2
33. Gainontzeko atxikipenak eta konturako ordainketak	0	0	0	-5	-3	3	0,0
<b>34. KONTURAKO ORDAINKETAK, GUZTIRA (28+29+...+33)</b>	<b>212.380</b>	<b>3.540</b>	<b>1.727</b>	<b>2.030</b>	<b>2.355</b>	<b>-628</b>	<b>73,3</b>
<b>35. KUOTA DIFERENTZIALA (27-34)</b>	<b>-40.972</b>	<b>-683</b>	<b>-333</b>	<b>-363</b>	<b>-297</b>	<b>-36</b>	<b>112,2</b>
<b>ERRENTAREN EGITURA (%)</b>							
36. Lana (1 / 7)	81,9			83,4	82,8	-0,9	99,0
37. Kapital higikorra eta higiezina ((2+3) / 7)	15,4			8,6	9,5	5,8	161,1
38. Jarduera ekonomikoak (4 / 7)	2,7			6,7	5,8	-3,0	47,6
39. Mutualitateak, pensio planak eta BGAEak (8 / 7)	4,4			6,1	5,1	-0,6	87,2
40. Oinarri likidagarria (12 / 7)	91,6			90,3	91,5	0,2	100,2
<b>KARGA TASAK (%)</b>							
41. Batez besteko karga tasa (13 / 12)	24,1			25,4	25,9	-1,9	92,9
42. Karga tasa efektiboa (27 / 12)	12,7			15,4	16,5	-3,8	77,0
<b>DATUAK SEXUAREN ARABERA</b>							
43. Emakumezkoen oinarri likidagarria	350.503	15.239	6.149	7.076	9.088	-2.939	67,7
44. Gizonezkoen oinarri likidagarria	996.812	26.941	15.103	14.228	15.952	-848	94,7
45. Emakume-gizonen oin.likidagarrien arteko arraila (%)	64,8	43,4	59,3	50,3	43,0	16,3	137,8

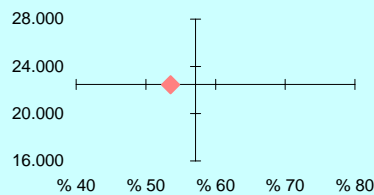
Zenbatekoa eurotan

## 4.4. Udalerriak

2.- AITORPENAK OINARRI LIKIDAGARRIAREN TARTEEN ARABERA



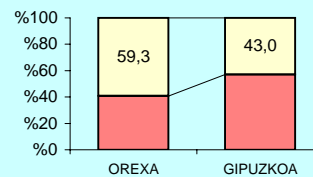
3.- OINARRI LIKIDAGARRIAREN MAILA ET/ DISPERSIOA



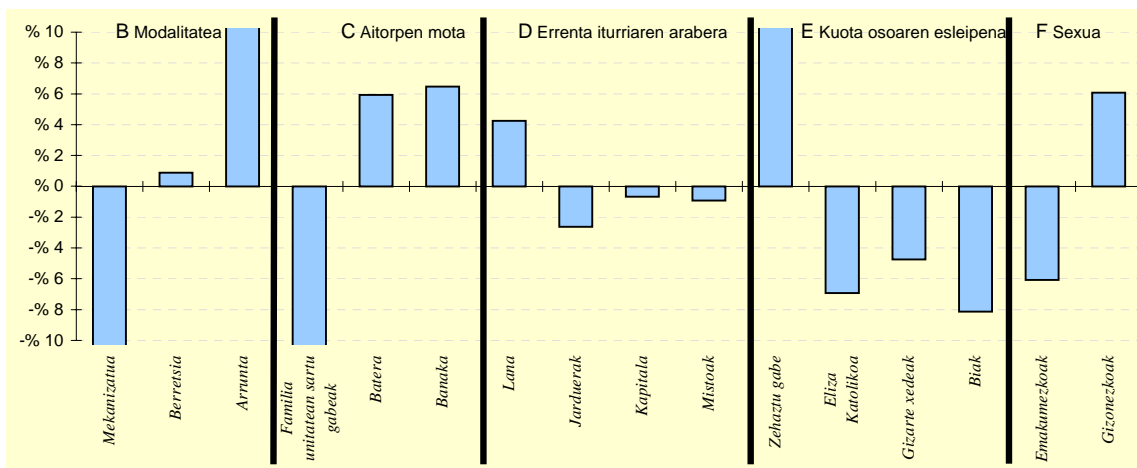
OL: 22.455

DI: %53,6

4.- EMAKUME ETA GIZONEN OINARRI LIKIDAGARRIAREN ARTEKO ARRAILA



5.- AITORPEN KOPURUAREN BANAKETA



6.- AITORPEN KOPURUAREN BANAKETA

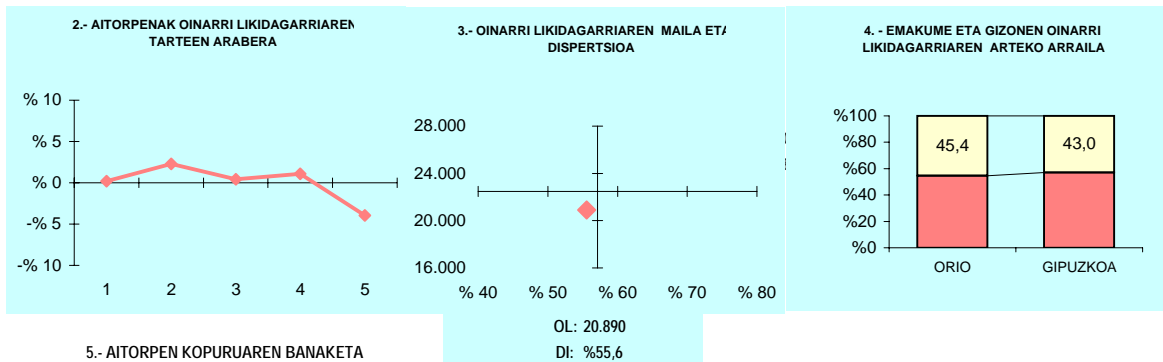
	OREXA		1.TALDEA %	GIPUZKOA %	DIFERENTZIA (5)= (2)-(4)
	Kopurua (1)	% (2)			
<b>A. OINARRI LIKIDAGARRIAREN TARTEAK</b>					
1- 8.723,00raino	10	16,7	21,8	20,0	-3,3
2- 8.723,00 - 15.562,00	14	23,3	19,4	20,0	3,3
3- 15.562,00 - 21.970,00	12	20,0	19,4	20,0	0,0
4- 21.970,00 - 31.287,00	13	21,7	20,2	20,0	1,7
5- 31.287,00tik gora	11	18,3	19,3	20,0	-1,7
<b>B. MODALITATEA</b>					
Mekanizatua	8	13,3	23,3	26,7	-13,3
Berretsia	30	50,0	48,4	49,1	0,9
Telematikoak eta Papera	22	36,7	28,3	24,2	12,4
<b>C. AITORPEN MOTA</b>					
Familia unitatean sartu gabek	16	26,7	39,3	39,1	-12,4
Batera	16	26,7	22,2	20,7	5,9
Banaka	28	46,7	38,5	40,2	6,5
<b>D. ERRENTA ITURRIAREN ARABERA</b>					
Lana	53	88,3	81,5	84,1	4,2
Jarduerak	3	5,0	9,9	7,6	-2,6
Kapitala	4	6,7	7,5	7,3	-0,7
Mistoak	0	0,0	1,0	0,9	-0,9
<b>E. KUOTA OSOAREN %0,7AREN ESLEIPENA</b>					
Zehaztu gabek	17	28,3	15,2	8,5	19,8
Eliza Katolikoa	6	10,0	14,8	16,9	-6,9
Gizarte xedeak	34	56,7	58,1	61,4	-4,7
Biak	3	5,0	11,9	13,1	-8,1
<b>F. AITORPENAK SEXUAREN ARABERA</b>					
Emakumezkoen aitortpenak	23	38,3	39,3	44,4	-6,1
Gizonezkoen aitortpenak	37	61,7	60,7	55,6	6,1

## 4.4. Udalerriak

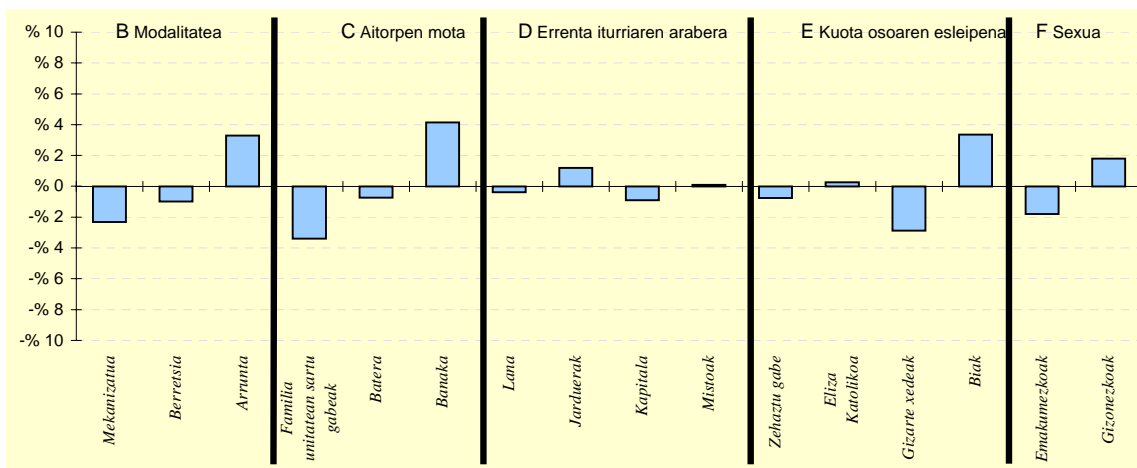
1. AITORPEN BATERATUA 2011ko PFEZ	Biztanle kopurua			Aitorpen kop.	Aitorpenak biztanleko (%)		
	ORIO	5.382		2.928	54,4		
KONTZEPTUAK	ORIO			3.TALDEA	GIPUZKOA	DIFERENTZIA	INDIZEA
	GUZTIRA (1)	BATEZ BEST. (2)	BIZTANLEKO (3)	BIZTANLEKO (4)	BIZTANLEKO (5)	BIZTANLEKO (6) = (3) - (5)	BIZTANLEKO (Gipuzkoa=100)
<b>ERRENTA ITURRIAK</b>							
1. Lana	55.662.509	19.010	10.342	10.925	11.261	-919	91,8
2. Kapital higikorra	3.371.303	1.151	626	737	940	-314	66,6
3. Kapital higiezina	1.836.811	627	341	219	357	-16	95,5
4. Jarduera ekonomikoak	4.316.092	1.474	802	673	784	18	102,3
5. Ondare irabazi eta galerak	1.602.508	547	298	144	265	33	112,4
6. Errenta egozpenak	0	0	0	0	1	-1	0,0
<b>7. OINARRI EZARGARRIA (1+2+3+4+5+6)</b>	<b>66.789.223</b>	<b>22.811</b>	<b>12.410</b>	<b>12.698</b>	<b>13.608</b>	<b>-1.199</b>	<b>91,2</b>
<b>MURRIZPENAK</b>							
8. Mutualitatei, pensio planei eta BGAEei egindako ekarpenak	3.290.822	1.124	611	719	690	-79	88,6
9. Balera tributatzeagatik	2.125.862	726	395	454	422	-27	93,5
10. Beste murrizpen batzuk	206.079	70	38	30	47	-9	81,5
11. MURRIZPENAK, GUZTIRA (8+9+10)	5.622.763	1.920	1.045	1.204	1.159	-115	90,1
<b>12. OINARRI LIKIDAGARRIA (7-11)</b>	<b>61.166.460</b>	<b>20.890</b>	<b>11.365</b>	<b>11.494</b>	<b>12.449</b>	<b>-1.084</b>	<b>91,3</b>
<b>13. KUOTA OSOA</b>	<b>15.619.967</b>	<b>5.335</b>	<b>2.902</b>	<b>2.922</b>	<b>3.226</b>	<b>-324</b>	<b>90,0</b>
<b>KENKARIAK</b>							
14. Orokorra eta pizgarria	4.374.733	1.494	813	810	823	-11	98,7
15. Ondorengo ahaideak	893.626	305	166	161	147	19	113,1
16. Aurreko ahaideak	7.581	3	1	1	1	0	148,5
17. Minusbaliatuak eta menpekotasuna	347.321	119	65	82	78	-14	82,5
18. 65 urteik gorako adina	265.551	91	49	58	66	-17	74,7
19. Ohiko etxebizitza errentan hartzea	173.845	59	32	22	35	-3	92,4
20. Ohiko etxebizitza erostea	983.305	336	183	183	171	11	106,7
21. Ezarpen bikoitza	707	0	0	0	1	-1	9,4
22. Sindikatuen kuotengatik	27.597	9	5	5	5	0	107,4
23. Jarduera ekonomikoak sustatzea	148	0	0	1	1	-1	2,9
24. Dohaintzak	45.757	16	9	5	8	1	108,2
25. Beste kenkari batzuk	22.232	8	4	15	16	-12	26,3
26. KENKARIAK, GUZTIRA (14+15+...+25)	7.142.403	2.439	1.327	1.345	1.352	-25	98,1
<b>27. KUOTA LIKIDOA</b>	<b>9.374.717</b>	<b>3.202</b>	<b>1.742</b>	<b>1.753</b>	<b>2.058</b>	<b>-316</b>	<b>84,6</b>
<b>KONTURAKO ORDAINKETAK</b>							
28. Lana	9.440.495	3.224	1.754	1.824	1.977	-223	88,7
29. Kapital higikorra	677.363	231	126	150	192	-66	65,6
30. Kapital higiezina	243.082	83	45	28	48	-3	93,7
31. Jarduera ekonomikoak	730.011	249	136	111	136	-1	99,5
32. Inbertsio kolektiboko erakundeak	14.680	5	3	2	4	-2	63,1
33. Gainontzeko atxikipenak eta konturako ordainketak	-1.433	-0	-0	-4	-3	2	9,7
34. KONTURAKO ORDAINKETAK, GUZTIRA (28+29+...+33)	11.104.198	3.792	2.063	2.111	2.355	-292	87,6
<b>35. KUOTA DIFERENTZIALA (27-34)</b>	<b>-1.729.481</b>	<b>-591</b>	<b>-321</b>	<b>-357</b>	<b>-297</b>	<b>-24</b>	<b>108,2</b>
<b>ERRENTAREN EGITURA (%)</b>							
36. Lana (1 / 7)	83,3			86,0	82,8	0,6	100,7
37. Kapital higikorra eta higiezina ((2+3) / 7)	7,8			7,5	9,5	-1,7	81,8
38. Jarduera ekonomikoak (4 / 7)	6,5			5,3	5,8	0,7	112,2
39. Mutualitateak, pensio planak eta BGAEak (8 / 7)	4,9			5,7	5,1	-0,1	97,1
40. Oinarri likidagarria (12 / 7)	91,6			90,5	91,5	0,1	100,1
<b>KARGA TASAK (%)</b>							
41. Batez besteko karga tasa (13 / 12)	25,5			25,4	25,9	-0,4	98,5
42. Karga tasa efektiboa (27 / 12)	15,3			15,3	16,5	-1,2	92,7
<b>DATUAK SEXUAREN ARABERA</b>							
43. Emakumezkoen oinarri likidagarria	21.187.631	16.977	7.995	7.823	9.088	-1.093	88,0
44. Gizonezkoen oinarri likidagarria	39.978.829	23.797	14.634	15.120	15.952	-1.318	91,7
45. Emakume-gizonen oin.likidagarrien arteko arraila (%)	47,0	28,7	45,4	48,3	43,0	2,3	105,4

Zenbatekoa eurotan

## 4.4. Udalerriak



## 5.- AITORPEN KOPURUAREN BANAKETA



## 6.- AITORPEN KOPURUAREN BANAKETA

	ORIO		3.TALDEA %	GIPUZKOA %	DIFERENTZIA (5)= (2)-(4)
	Kopurua (1)	% (2)			
<b>A. OINARRI LIKIDAGARRIAREN TARTEAK</b>					
1- 8.723,00raino	591	20,2	19,3	20,0	0,2
2- 8.723,00 - 15.562,00	652	22,3	20,0	20,0	2,3
3- 15.562,00 - 21.970,00	598	20,4	20,6	20,0	0,4
4- 21.970,00 - 31.287,00	617	21,1	21,8	20,0	1,1
5- 31.287,00tik gora	470	16,1	18,2	20,0	-3,9
<b>B. MODALITATEA</b>					
Mekanizatua	713	24,4	24,6	26,7	-2,3
Berretsia	1.409	48,1	53,7	49,1	-1,0
Telematikoak eta Papera	806	27,5	21,8	24,2	3,3
<b>C. AITORPEN MOTA</b>					
Familia unitatean sartu gabek	1.044	35,7	36,3	39,1	-3,4
Batera	586	20,0	22,6	20,7	-0,7
Banaka	1.298	44,3	41,2	40,2	4,1
<b>D. ERRENTA ITURRIAREN ARABERA</b>					
Lana	2.451	83,7	85,6	84,1	-0,4
Jarduerak	258	8,8	7,5	7,6	1,2
Kapitala	189	6,5	6,0	7,3	-0,9
Mistoak	30	1,0	0,8	0,9	0,1
<b>E. KUOTA OSOAREN %0,7AREN ESLEIPENA</b>					
Zehaztu gabek	228	7,8	8,8	8,5	-0,7
Eliza Katolikoa	503	17,2	14,9	16,9	0,3
Gizarte xedeak	1.714	58,5	63,1	61,4	-2,9
Biak	483	16,5	13,2	13,1	3,4
<b>F. AITORPENAK SEXUAREN ARABERA</b>					
Emakumezkoen aitorpenak	1.248	42,6	41,5	44,4	-1,8
Gizonezkoen aitorpenak	1.680	57,4	58,5	55,6	1,8

## 4.4. Udalerriak

Biztanle kopurua

Aitorpen kop.

Aitorpenak biztanleko (%)

## 1. AITORPEN BATERATUA 2011ko PFEZ

ORMAIZTEGI

1.303

783

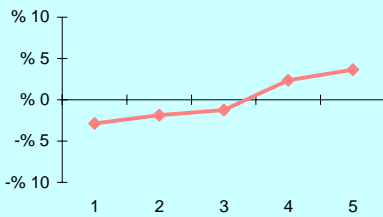
60,1

KONTZEPTUAK	ORMAIZTEGI			2.TALDEA	GIPUZKOA	DIFERENTZIA	INDIZEA
	GUZTIRA (1)	BATEZ BEST. (2)	BIZTANLEKO (3)	BIZTANLEKO (4)	BIZTANLEKO (5)	BIZTANLEKO (6) = (3) - (5)	BIZTANLEKO (Gipuzkoa=100)
<b>ERRENTA ITURRIAK</b>							
1. Lana	16.549.982	21.137	12.701	10.847	11.261	1.441	112,8
2. Kapital higikorra	2.861.667	3.655	2.196	757	940	1.256	233,6
3. Kapital higiezina	223.387	285	171	214	357	-186	48,0
4. Jarduera ekonomikoak	752.366	961	577	715	784	-207	73,6
5. Ondare irabazi eta galerak	350.913	448	269	122	265	4	101,6
6. Errenta egozpenak	0	0	0	0	1	-1	0,0
<b>7. OINARRI EZARGARRIA (1+2+3+4+5+6)</b>	<b>20.738.315</b>	<b>26.486</b>	<b>15.916</b>	<b>12.654</b>	<b>13.608</b>	<b>2.308</b>	<b>117,0</b>
<b>MURRIZPENAK</b>							
8. Mutualitatei, pensio planei eta BGAEei egindako ekarpenak	1.405.107	1.795	1.078	733	690	388	156,2
9. Balera tributatzeagatik	604.733	772	464	424	422	42	109,9
10. Beste murrizpen batzuk	5.890	8	5	23	47	-42	9,6
11. MURRIZPENAK, GUZTIRA (8+9+10)	2.015.730	2.574	1.547	1.180	1.159	388	133,4
<b>12. OINARRI LIKIDAGARRIA (7-11)</b>	<b>18.722.585</b>	<b>23.911</b>	<b>14.369</b>	<b>11.474</b>	<b>12.449</b>	<b>1.920</b>	<b>115,4</b>
<b>13. KUOTA OSOA</b>	<b>4.690.646</b>	<b>5.991</b>	<b>3.600</b>	<b>2.904</b>	<b>3.226</b>	<b>374</b>	<b>111,6</b>
<b>KENKARIAK</b>							
14. Orokorra eta pizgarria	1.150.441	1.469	883	817	823	59	107,2
15. Ondorengo ahaideak	228.300	292	175	161	147	28	119,3
16. Aurreko ahaideak	1.862	2	1	2	1	0	150,6
17. Minusbaliatuak eta menpekotasuna	115.209	147	88	81	78	10	113,1
18. 65 urteik gorako adina	79.999	102	61	54	66	-5	93,0
19. Ohiko etxebizitza errentan hartzea	12.201	16	9	18	35	-26	26,8
20. Ohiko etxebizitza erostea	284.002	363	218	201	171	47	127,3
21. Ezarpen bikoitza	0	0	0	0	1	-1	0,0
22. Sindikatuen kuotengatik	6.987	9	5	5	5	1	112,3
23. Jarduera ekonomikoak sustatzea	3	0	0	2	1	-1	0,2
24. Dohaintzak	6.410	8	5	5	8	-3	62,6
25. Beste kenkari batzuk	3.523	4	3	17	16	-13	17,2
<b>26. KENKARIAK, GUZTIRA (14+15+...+25)</b>	<b>1.888.937</b>	<b>2.412</b>	<b>1.450</b>	<b>1.363</b>	<b>1.352</b>	<b>97</b>	<b>107,2</b>
<b>27. KUOTA LIKIDOA</b>	<b>3.026.210</b>	<b>3.865</b>	<b>2.322</b>	<b>1.728</b>	<b>2.058</b>	<b>265</b>	<b>112,9</b>
<b>KONTURAKO ORDAINKETAK</b>							
28. Lana	2.811.568	3.591	2.158	1.797	1.977	181	109,2
29. Kapital higikorra	580.607	742	446	153	192	254	232,1
30. Kapital higiezina	35.060	45	27	27	48	-21	55,9
31. Jarduera ekonomikoak	102.145	130	78	108	136	-58	57,5
32. Inbertsio kolektiboko erakundeak	613	1	0	2	4	-4	10,9
33. Gainontzeko atxikipenak eta konturako ordainketak	-3.061	-4	-2	-3	-3	0	85,5
<b>34. KONTURAKO ORDAINKETAK, GUZTIRA (28+29+...+33)</b>	<b>3.526.932</b>	<b>4.504</b>	<b>2.707</b>	<b>2.085</b>	<b>2.355</b>	<b>352</b>	<b>114,9</b>
<b>35. KUOTA DIFERENTZIALA (27-34)</b>	<b>-500.722</b>	<b>-639</b>	<b>-384</b>	<b>-357</b>	<b>-297</b>	<b>-87</b>	<b>129,4</b>
<b>ERRENTAREN EGITURA (%)</b>							
36. Lana (1 / 7)	79,8			85,7	82,8	-2,9	96,4
37. Kapital higikorra eta higiezina ((2+3) / 7)	14,9			7,7	9,5	5,3	156,0
38. Jarduera ekonomikoak (4 / 7)	3,6			5,6	5,8	-2,1	63,0
39. Mutualitateak, pensio planak eta BGAEak (8 / 7)	6,8			5,8	5,1	1,7	133,6
40. Oinarri likidagarria (12 / 7)	90,3			90,7	91,5	-1,2	98,7
<b>KARGA TASAK (%)</b>							
41. Batez besteko karga tasa (13 / 12)	25,1			25,3	25,9	-0,9	96,7
42. Karga tasa efektiboa (27 / 12)	16,2			15,1	16,5	-0,4	97,8
<b>DATUAK SEXUAREN ARABERA</b>							
43. Emakumezkoen oinarri likidagarria	5.984.281	18.189	9.409	7.941	9.088	321	103,5
44. Gizonezkoen oinarri likidagarria	12.738.304	28.058	19.098	14.807	15.952	3.146	119,7
45. Emakume-gizonen oin.likidagarrien arteko arraila (%)	53,0	35,2	50,7	46,4	43,0	7,7	117,9

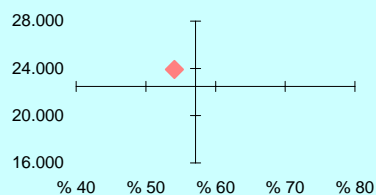
Zenbatekoa eurotan

## 4.4. Udalerriak

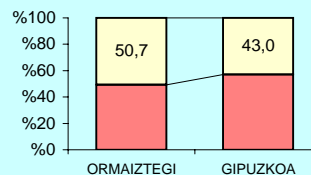
2.- AITORPENAK OINARRI LIKIDAGARRIAREN TARTEEN ARABERA



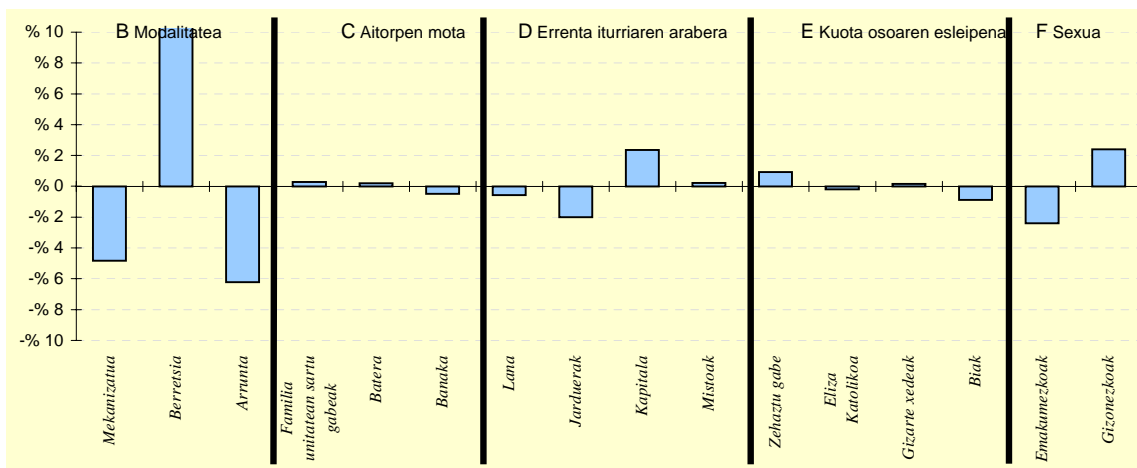
3.- OINARRI LIKIDAGARRIAREN MAILA ET/ DISPERSIOA



4. - EMAKUME ETA GIZONEN OINARRI LIKIDAGARRIAREN ARTEKO ARRAILA



5.- AITORPEN KOPURUAREN BANAKETA



6.- AITORPEN KOPURUAREN BANAKETA

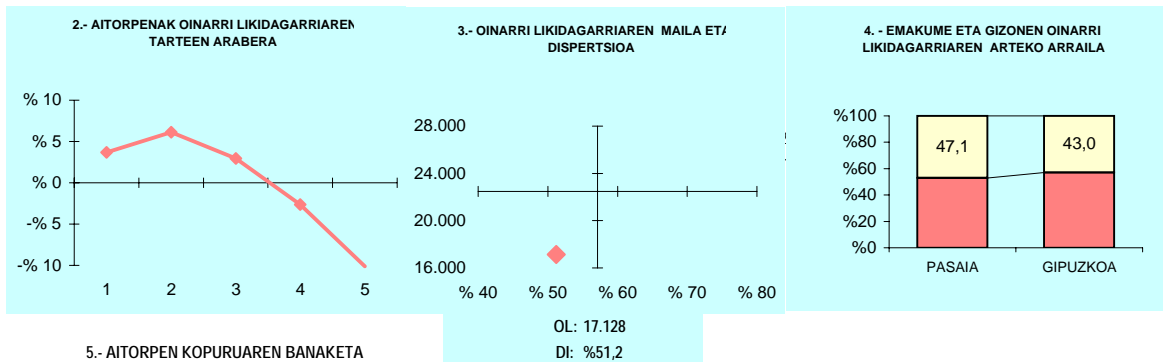
	ORMAIZTEGI		2.TALDEA %	GIPUZKOA %	DIFERENTZIA (5)= (2)-(4)
	Kopurua (1)	% (2)			
<b>A. OINARRI LIKIDAGARRIAREN TARTEAK</b>					
1- 8.723,00raino	134	17,1	19,9	20,0	-2,9
2- 8.723,00 - 15.562,00	142	18,1	19,3	20,0	-1,9
3- 15.562,00 - 21.970,00	147	18,8	21,2	20,0	-1,2
4- 21.970,00 - 31.287,00	175	22,3	21,7	20,0	2,3
5- 31.287,00tik gora	185	23,6	17,9	20,0	3,6
<b>B. MODALITATEA</b>					
Mekanizatua	171	21,8	26,0	26,7	-4,8
Berretsia	471	60,2	51,9	49,1	11,0
Telematikoak eta Papera	141	18,0	22,1	24,2	-6,2
<b>C. AITORPEN MOTA</b>					
Familia unitatean sartu gabekak	308	39,3	38,9	39,1	0,3
Batera	164	20,9	21,1	20,7	0,2
Banaka	311	39,7	40,0	40,2	-0,5
<b>D. ERRENTA ITURRIAREN ARABERA</b>					
Lana	654	83,5	84,8	84,1	-0,6
Jarduerak	44	5,6	7,8	7,6	-2,0
Kapitala	76	9,7	6,5	7,3	2,4
Mistoak	9	1,1	0,9	0,9	0,2
<b>E. KUOTA OSOAREN %0,7AREN ESLEIPENA</b>					
Zehaztu gabekak	74	9,5	9,5	8,5	0,9
Eliza Katolikoa	131	16,7	14,7	16,9	-0,2
Gizarte xedeak	482	61,6	62,0	61,4	0,2
Biak	96	12,3	13,8	13,1	-0,9
<b>F. AITORPENAK SEXUAREN ARABERA</b>					
Emakumezkoen aitorpenak	329	42,0	41,4	44,4	-2,4
Gizonezkoen aitorpenak	454	58,0	58,6	55,6	2,4

## 4.4. Udalerriak

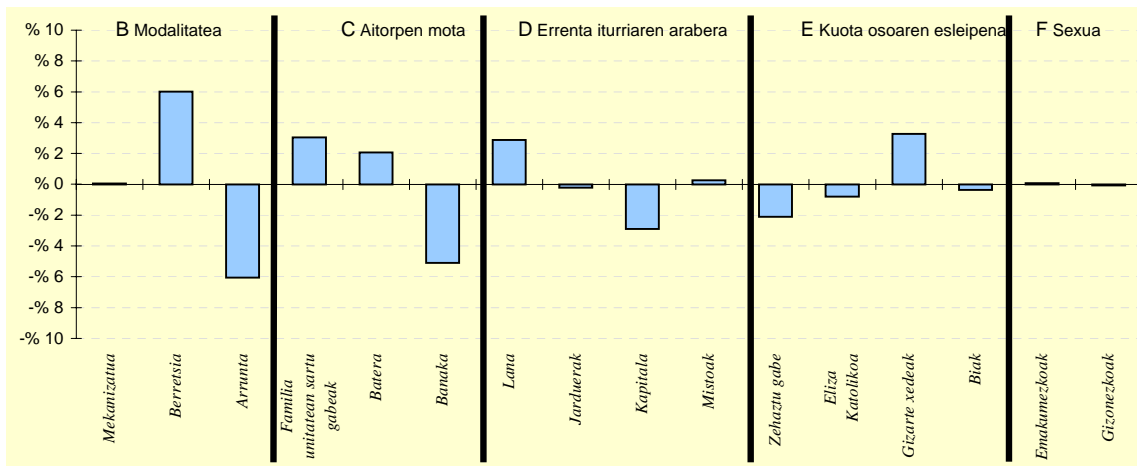
1. AITORPEN BATERATUA 2011ko PFEZ	Biztanle kopurua			Aitorpen kop.	Aitorpenak biztanleko (%)		
	PASAIA			8.364	52,7		
KONTZEPTUAK	PASAIA			4.TALDEA	GIPUZKOA	DIFERENTZIA	INDIZEA
	GUZTIRA (1)	BATEZ BEST. (2)	BIZTANLEKO (3)	BIZTANLEKO (4)	BIZTANLEKO (5)	BIZTANLEKO (6) = (3) - (5)	BIZTANLEKO (Gipuzkoa=100)
<b>ERRENTA ITURRIAK</b>							
1. Lana	139.540.754	16.683	8.784	11.000	11.261	-2.476	78,0
2. Kapital higikorra	5.175.703	619	326	823	940	-614	34,7
3. Kapital higiezina	2.015.584	241	127	283	357	-231	35,5
4. Jarduera ekonomikoak	9.003.893	1.077	567	673	784	-217	72,3
5. Ondare irabazi eta galerak	1.193.269	143	75	250	265	-190	28,4
6. Errenta egozpenak	2.255	0	0	0	1	-1	21,8
<b>7. OINARRI EZARGARRIA (1+2+3+4+5+6)</b>	<b>156.931.458</b>	<b>18.763</b>	<b>9.879</b>	<b>13.030</b>	<b>13.608</b>	<b>-3.729</b>	<b>72,6</b>
<b>MURRIZPENAK</b>							
8. Mutualitatei, pensio planei eta BGAEei egindako ekarpenak	6.404.716	766	403	697	690	-287	58,4
9. Balera tributatzeagatik	7.010.265	838	441	449	422	19	104,5
10. Beste murrizpen batzuk	255.159	31	16	32	47	-31	34,2
11. MURRIZPENAK, GUZTIRA (8+9+10)	13.670.140	1.634	861	1.178	1.159	-299	74,2
<b>12. OINARRI LIKIDAGARRIA (7-11)</b>	<b>143.261.318</b>	<b>17.128</b>	<b>9.019</b>	<b>11.852</b>	<b>12.449</b>	<b>-3.430</b>	<b>72,4</b>
<b>13. KUOTA OSOA</b>	<b>35.435.799</b>	<b>4.237</b>	<b>2.231</b>	<b>3.019</b>	<b>3.226</b>	<b>-995</b>	<b>69,2</b>
<b>KENKARIAK</b>							
14. Orokorra eta pizgarria	12.758.328	1.525	803	821	823	-20	97,5
15. Ondorengo ahaideak	2.063.219	247	130	151	147	-17	88,5
16. Aurreko ahaideak	15.029	2	1	1	1	-0	99,7
17. Minusbaliatuak eta menpekotasuna	1.273.462	152	80	83	78	2	102,5
18. 65 urteik gorako adina	1.093.326	131	69	66	66	3	104,2
19. Ohiko etxebizitza errentan hartzea	496.321	59	31	26	35	-4	89,4
20. Ohiko etxebizitza erostea	2.257.236	270	142	174	171	-29	83,0
21. Ezarpen bikoitza	693	0	0	0	1	-1	3,1
22. Sindikatuen kuotengatik	71.276	9	4	5	5	-0	94,0
23. Jarduera ekonomikoak sustatzea	3.039	0	0	1	1	-1	20,1
24. Dohaintzak	72.040	9	5	6	8	-3	57,7
25. Beste kenkari batzuk	25.072	3	2	16	16	-14	10,0
<b>26. KENKARIAK, GUZTIRA (14+15+...+25)</b>	<b>20.129.041</b>	<b>2.407</b>	<b>1.267</b>	<b>1.349</b>	<b>1.352</b>	<b>-85</b>	<b>93,7</b>
<b>27. KUOTA LIKIDOA</b>	<b>18.424.467</b>	<b>2.203</b>	<b>1.160</b>	<b>1.856</b>	<b>2.058</b>	<b>-898</b>	<b>56,4</b>
<b>KONTURAKO ORDAINKETAK</b>							
28. Lana	20.716.288	2.477	1.304	1.860	1.977	-673	66,0
29. Kapital higikorra	1.055.432	126	66	168	192	-126	34,6
30. Kapital higiezina	238.197	28	15	39	48	-33	31,1
31. Jarduera ekonomikoak	1.248.699	149	79	111	136	-58	57,7
32. Inbertsio kolektiboko erakundeak	26.390	3	2	2	4	-3	38,4
33. Gaintzeko atxikipenak eta konturako ordainketak	-7.912	-1	-0	-3	-3	2	18,1
<b>34. KONTURAKO ORDAINKETAK, GUZTIRA (28+29+...+33)</b>	<b>23.277.094</b>	<b>2.783</b>	<b>1.465</b>	<b>2.178</b>	<b>2.355</b>	<b>-889</b>	<b>62,2</b>
<b>35. KUOTA DIFERENTZIALA (27-34)</b>	<b>-4.852.627</b>	<b>-580</b>	<b>-305</b>	<b>-322</b>	<b>-297</b>	<b>-9</b>	<b>102,9</b>
<b>ERRENTAREN EGITURA (%)</b>							
36. Lana (1 / 7)	88,9			84,4	82,8	6,2	107,5
37. Kapital higikorra eta higiezina ((2+3) / 7)	4,6			8,5	9,5	-5,0	48,1
38. Jarduera ekonomikoak (4 / 7)	5,7			5,2	5,8	-0,0	99,6
39. Mutualitateak, pensio planak eta BGAEak (8 / 7)	4,1			5,3	5,1	-1,0	80,5
40. Oinarri likidagarria (12 / 7)	91,3			91,0	91,5	-0,2	99,8
<b>KARGA TASAK (%)</b>							
41. Batez besteko karga tasa (13 / 12)	24,7			25,5	25,9	-1,2	95,5
42. Karga tasa efektiboa (27 / 12)	12,9			15,7	16,5	-3,7	77,8
<b>DATUAK SEXUAREN ARABERA</b>							
43. Emakumezkoen oinarri likidagarria	52.653.010	14.154	6.332	8.337	9.088	-2.757	69,7
44. Gizonezkoen oinarri likidagarria	90.608.308	19.511	11.971	15.447	15.952	-3.981	75,0
45. Emakume-gizonen oin.likidagarrien arteko arraila (%)	41,9	27,5	47,1	46,0	43,0	4,1	109,5

Zenbatekoa eurotan

## 4.4. Udalerriak



## 5.- AITORPEN KOPURUAREN BANAKETA



## 6.- AITORPEN KOPURUAREN BANAKETA

	PASAIA		4.TALDEA	GIPUZKOA	DIFERENTZIA
	Kopurua (1)	% (2)	% (3)	% (4)	(5)= (2)-(4)
<b>A. OINARRI LIKIDAGARRIAREN TARTEAK</b>					
1- 8.723,00raino	1.982	23,7	19,9	20,0	3,7
2- 8.723,00 - 15.562,00	2.185	26,1	19,8	20,0	6,1
3- 15.562,00 - 21.970,00	1.919	22,9	21,1	20,0	2,9
4- 21.970,00 - 31.287,00	1.452	17,4	21,0	20,0	-2,6
5- 31.287,00tik gora	826	9,9	18,2	20,0	-10,1
<b>B. MODALITATEA</b>					
Mekanizatua	2.234	26,7	26,7	26,7	0,0
Berretsia	4.610	55,1	51,8	49,1	6,0
Telematikoak eta Papera	1.520	18,2	21,5	24,2	-6,1
<b>C. AITORPEN MOTA</b>					
Familia unitatean sartu gabeak	3.521	42,1	38,1	39,1	3,0
Batera	1.907	22,8	22,1	20,7	2,1
Banaka	2.936	35,1	39,7	40,2	-5,1
<b>D. ERRENTA ITURRIAREN ARABERA</b>					
Lana	7.274	87,0	84,9	84,1	2,9
Jarduerak	619	7,4	7,2	7,6	-0,2
Kapitala	372	4,4	7,0	7,3	-2,9
Mistoak	99	1,2	0,9	0,9	0,2
<b>E. KUOTA OSOAREN %0,7AREN ESLEIPENA</b>					
Zehaztu gabeak	537	6,4	7,7	8,5	-2,1
Eliza Katolikoa	1.349	16,1	15,9	16,9	-0,8
Gizarte xedeak	5.410	64,7	62,6	61,4	3,3
Biak	1.068	12,8	13,7	13,1	-0,4
<b>F. AITORPENAK SEXUAREN ARABERA</b>					
Emakumezkoen aitorpenak	3.720	44,5	43,1	44,4	0,1
Gizonezkoen aitorpenak	4.644	55,5	56,9	55,6	-0,1

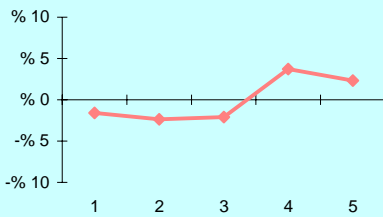
## 4.4. Udalerriak

1. AITORPEN BATERATUA 2011ko PFEZ	Biztanle kopurua			Aitorpen kop.		Aitorpenak biztanleko (%)	
	SEGURA			788		53,4	
	1.477	1.477		2.TALDEA	GIPUZKOA	DIFERENTZIA	INDIZEA
KONTZEPTUAK	GUZTIRA	BÁTEZ BEST.	BIZTANLEKO	BIZTANLEKO	BIZTANLEKO	BIZTANLEKO	BIZTANLEKO
	(1)	(2)	(3)	(4)	(5)	(6) = (3) - (5)	(Gipuzkoa=100)
<b>ERRENTA ITURRIAK</b>							
1. Lana	17.016.884	21.595	11.521	10.847	11.261	260	102,3
2. Kapital higikorra	1.400.590	1.777	948	757	940	8	100,9
3. Kapital higiezina	253.537	322	172	214	357	-186	48,0
4. Jarduera ekonomikoak	688.766	874	466	715	784	-318	59,5
5. Ondare irabazi eta galerak	166.022	211	112	122	265	-153	42,4
6. Errenta egozpenak	0	0	0	0	1	-1	0,0
7. OINARRI EZARGARRIA (1+2+3+4+5+6)	19.525.799	24.779	13.220	12.654	13.608	-388	97,1
<b>MURRIZPENAK</b>							
8. Mutualitatei, pensio planei eta BGAEei egindako ekarpenak	1.257.059	1.595	851	733	690	161	123,3
9. Balera tributatzeagatik	564.024	716	382	424	422	-40	90,4
10. Beste murrizpen batzuk	73.731	94	50	23	47	3	106,2
11. MURRIZPENAK, GUZTIRA (8+9+10)	1.894.814	2.405	1.283	1.180	1.159	123	110,6
12. OINARRI LIKIDAGARRIA (7-11)	17.630.985	22.374	11.937	11.474	12.449	-512	95,9
13. KUOTA OSOA	4.498.656	5.709	3.046	2.904	3.226	-180	94,4
<b>KENKARIAK</b>							
14. Orokorra eta pizgarria	1.163.589	1.477	788	817	823	-36	95,7
15. Ondorengo ahaideak	243.541	309	165	161	147	18	112,3
16. Aurreko ahaideak	1.862	2	1	2	1	0	132,9
17. Minusballiatuak eta menpekotasuna	141.270	179	96	81	78	17	122,3
18. 65 urteik gorako adina	81.054	103	55	54	66	-11	83,1
19. Ohiko etxebizitza errentan hartzea	10.569	13	7	18	35	-28	20,5
20. Ohiko etxebizitza erostea	334.375	424	226	201	171	55	132,2
21. Ezarpen bikoitza	0	0	0	0	1	-1	0,0
22. Sindikatuen kuotengatik	6.690	8	5	5	5	-0	94,9
23. Jarduera ekonomikoak sustatzea	0	0	0	2	1	-1	0,0
24. Dohaintzak	5.845	7	4	5	8	-4	50,3
25. Beste kenkari batzuk	23.486	30	16	17	16	0	101,0
26. KENKARIAK, GUZTIRA (14+15+...+25)	2.012.281	2.554	1.362	1.363	1.352	10	100,7
27. KUOTA LIKIDOA	2.751.631	3.492	1.863	1.728	2.058	-195	90,5
<b>KONTURAKO ORDAINKETAK</b>							
28. Lana	2.959.290	3.755	2.004	1.797	1.977	27	101,4
29. Kapital higikorra	286.966	364	194	153	192	2	101,2
30. Kapital higiezina	22.161	28	15	27	48	-33	31,1
31. Jarduera ekonomikoak	136.323	173	92	108	136	-44	67,7
32. Inbertsio kolektiboko erakundeak	627	1	0	2	4	-4	9,8
33. Gaintzeko atxikipenak eta konturako ordainketak	-7.079	-9	-5	-3	-3	-2	174,4
34. KONTURAKO ORDAINKETAK, GUZTIRA (28+29+...+33)	3.398.288	4.313	2.301	2.085	2.355	-54	97,7
35. KUOTA DIFERENTZIALA (27-34)	-646.657	-821	-438	-357	-297	-141	147,4
<b>ERRENTAREN EGITURA (%)</b>							
36. Lana (1 / 7)	87,2			85,7	82,8	4,4	105,3
37. Kapital higikorra eta higiezina ((2+3) / 7)	8,5			7,7	9,5	-1,1	88,8
38. Jarduera ekonomikoak (4 / 7)	3,5			5,6	5,8	-2,2	61,2
39. Mutualitateak, pensio planak eta BGAEak (8 / 7)	6,4			5,8	5,1	1,4	126,9
40. Oinarri likidagarria (12 / 7)	90,3			90,7	91,5	-1,2	98,7
<b>KARGA TASAK (%)</b>							
41. Batez besteko karga tasa (13 / 12)	25,5			25,3	25,9	-0,4	98,5
42. Karga tasa efektiboa (27 / 12)	15,6			15,1	16,5	-0,9	94,4
<b>DATUAK SEXUAREN ARABERA</b>							
43. Emakumezkoen oinarri likidagarria	5.873.576	17.481	8.090	7.941	9.088	-998	89,0
44. Gizonezkoen oinarri likidagarria	11.757.409	26.012	15.656	14.807	15.952	-296	98,1
45. Emakume-gizonen oin.likidagarrien arteko arraila (%)	50,0	32,8	48,3	46,4	43,0	5,3	112,3

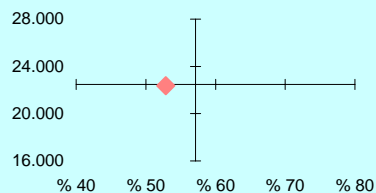
Zenbatekoa eurotan

## 4.4. Udalerriak

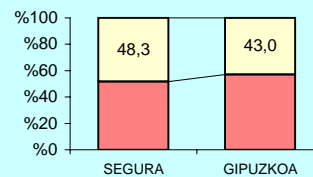
2.- AITORPENAK OINARRI LIKIDAGARRIAREN TARTEEN ARABERA



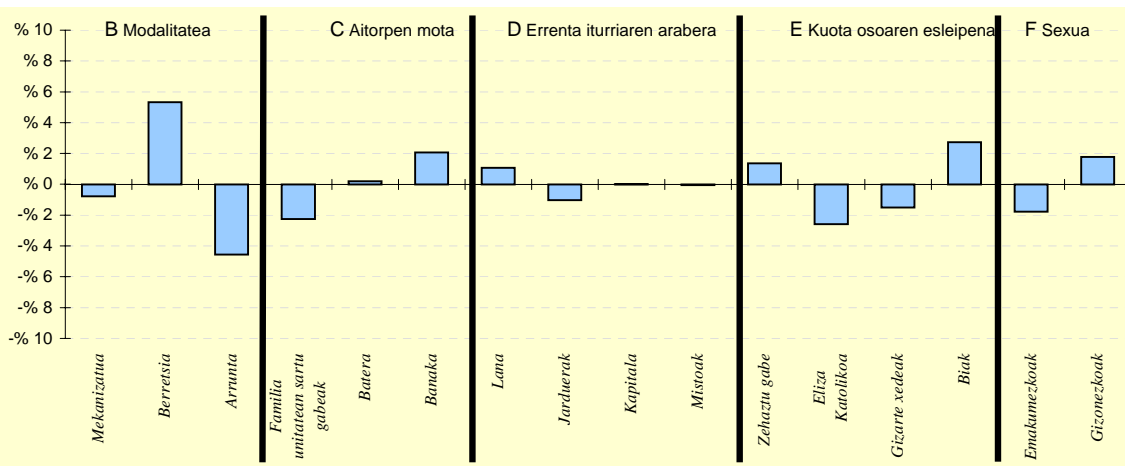
3.- OINARRI LIKIDAGARRIAREN MAILA ET/ DISPERSIOA



4.- EMAKUME ETA GIZONEN OINARRI LIKIDAGARRIAREN ARTEKO ARRAILA



5.- AITORPEN KOPURUAREN BANAKETA



6.- AITORPEN KOPURUAREN BANAKETA

	SEGURA		2.TALDEA %	GIPUZKOA %	DIFERENTZIA (5)= (2)-(4)
	Kopurua (1)	% (2)			
<b>A. OINARRI LIKIDAGARRIAREN TARTEAK</b>					
1- 8.723,00raino	145	18,4	19,9	20,0	-1,6
2- 8.723,00 - 15.562,00	139	17,6	19,3	20,0	-2,4
3- 15.562,00 - 21.970,00	141	17,9	21,2	20,0	-2,1
4- 21.970,00 - 31.287,00	187	23,7	21,7	20,0	3,7
5- 31.287,00tik gora	176	22,3	17,9	20,0	2,3
<b>B. MODALITATEA</b>					
Mekanizatua	204	25,9	26,0	26,7	-0,8
Berretsia	429	54,4	51,9	49,1	5,3
Telematikoak eta Papera	155	19,7	22,1	24,2	-4,6
<b>C. AITORPEN MOTA</b>					
Familia unitatean sartu gabekak	290	36,8	38,9	39,1	-2,3
Batera	165	20,9	21,1	20,7	0,2
Banaka	333	42,3	40,0	40,2	2,1
<b>D. ERRENTA ITURRIAREN ARABERA</b>					
Lana	671	85,2	84,8	84,1	1,1
Jarduerak	52	6,6	7,8	7,6	-1,0
Kapitala	58	7,4	6,5	7,3	0,0
Mistoak	7	0,9	0,9	0,9	-0,0
<b>E. KUOTA OSOAREN %0,7AREN ESLEIPENA</b>					
Zehaztu gabekak	78	9,9	9,5	8,5	1,4
Eliza Katolikoa	113	14,3	14,7	16,9	-2,6
Gizarte xedeak	472	59,9	62,0	61,4	-1,5
Biak	125	15,9	13,8	13,1	2,7
<b>F. AITORPENAK SEXUAREN ARABERA</b>					
Emakumezkoen aitorpenak	336	42,6	41,4	44,4	-1,8
Gizonezkoen aitorpenak	452	57,4	58,6	55,6	1,8

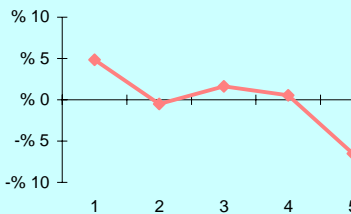
## 4.4. Udalerriak

1. AITORPEN BATERATUA 2011ko PFEZ	SORALUZE			Biztanle kopurua	Aitorpen kop.	Aitorpenak biztanleko (%)	INDIZEA (Gipuzkoa=100)
	3.981	2.150	54,0				
KONTZEPTUAK	SORALUZE			2.TALDEA	GIPUZKOA	DIFERENTZIA	
	GUZTIRA (1)	BATEZ BEST. (2)	BIZTANLEKO (3)	BIZTANLEKO (4)	BIZTANLEKO (5)	BIZTANLEKO (6) = (3) - (5)	
<b>ERRENTA ITURRIAK</b>							
1. Lana	39.590.668	18.414	9.945	10.847	11.261	-1.316	88,3
2. Kapital higikorra	1.992.066	927	500	757	940	-440	53,2
3. Kapital higiezina	742.909	346	187	214	357	-171	52,2
4. Jarduera ekonomikoak	1.698.428	790	427	715	784	-357	54,4
5. Ondare irabazi eta galerak	255.785	119	64	122	265	-201	24,2
6. Errenta egozpenak	0	0	0	0	1	-1	0,0
<b>7. OINARRI EZARGARRIA (1+2+3+4+5+6)</b>	<b>44.279.856</b>	<b>20.595</b>	<b>11.123</b>	<b>12.654</b>	<b>13.608</b>	<b>-2.485</b>	<b>81,7</b>
<b>MURRIZPENAK</b>							
8. Mutualitatei, pensio planei eta BGAEei egindako ekarpenak	2.420.870	1.126	608	733	690	-82	88,1
9. Balera tributatzeagatik	1.889.830	879	475	424	422	52	112,4
10. Beste murrizpen batzuk	104.125	48	26	23	47	-21	55,6
11. MURRIZPENAK, GUZTIRA (8+9+10)	4.414.825	2.053	1.109	1.180	1.159	-50	95,6
<b>12. OINARRI LIKIDAGARRIA (7-11)</b>	<b>39.865.031</b>	<b>18.542</b>	<b>10.014</b>	<b>11.474</b>	<b>12.449</b>	<b>-2.435</b>	<b>80,4</b>
<b>13. KUOTA OSOA</b>	<b>10.017.633</b>	<b>4.659</b>	<b>2.516</b>	<b>2.904</b>	<b>3.226</b>	<b>-710</b>	<b>78,0</b>
<b>KENKARIAK</b>							
14. Orokorra eta pizgarria	3.224.775	1.500	810	817	823	-13	98,4
15. Ondorengo ahaideak	547.605	255	138	161	147	-9	93,7
16. Aurreko ahaideak	5.409	3	1	2	1	0	143,2
17. Minusbaliatuak eta menpekotasuna	363.605	169	91	81	78	13	116,8
18. 65 urteik gorako adina	285.839	133	72	54	66	6	108,7
19. Ohiko etxebizitza errentan hartzea	47.498	22	12	18	35	-23	34,1
20. Ohiko etxebizitza erostea	518.618	241	130	201	171	-41	76,1
21. Ezarpen bikoitza	105	0	0	0	1	-1	1,9
22. Sindikatuen kuotengatik	19.409	9	5	5	5	0	102,1
23. Jarduera ekonomikoak sustatzea	36.892	17	9	2	1	8	975,6
24. Dohaintzak	19.384	9	5	5	8	-3	61,9
25. Beste kenkari batzuk	8.918	4	2	17	16	-13	14,2
<b>26. KENKARIAK, GUZTIRA (14+15+...+25)</b>	<b>5.078.057</b>	<b>2.362</b>	<b>1.276</b>	<b>1.363</b>	<b>1.352</b>	<b>-77</b>	<b>94,3</b>
<b>27. KUOTA LIKIDOA</b>	<b>5.810.161</b>	<b>2.702</b>	<b>1.459</b>	<b>1.728</b>	<b>2.058</b>	<b>-598</b>	<b>70,9</b>
<b>KONTURAKO ORDAINKETAK</b>							
28. Lana	6.213.739	2.890	1.561	1.797	1.977	-416	79,0
29. Kapital higikorra	420.208	195	106	153	192	-86	55,0
30. Kapital higiezina	128.615	60	32	27	48	-16	67,1
31. Jarduera ekonomikoak	290.447	135	73	108	136	-63	53,5
32. Inbertsio kolektiboko erakundeak	9.476	4	2	2	4	-2	55,0
33. Gainontzeko atxikipenak eta konturako ordainketak	-986	-0	-0	-3	-3	3	9,0
<b>34. KONTURAKO ORDAINKETAK, GUZTIRA (28+29+...+33)</b>	<b>7.061.499</b>	<b>3.284</b>	<b>1.774</b>	<b>2.085</b>	<b>2.355</b>	<b>-581</b>	<b>75,3</b>
<b>35. KUOTA DIFERENTZIALA (27-34)</b>	<b>-1.251.338</b>	<b>-582</b>	<b>-314</b>	<b>-357</b>	<b>-297</b>	<b>-17</b>	<b>105,8</b>
<b>ERRENTAREN EGITURA (%)</b>							
36. Lana (1 / 7)	89,4			85,7	82,8	6,7	108,0
37. Kapital higikorra eta higiezina ((2+3) / 7)	6,2			7,7	9,5	-3,4	64,8
38. Jarduera ekonomikoak (4 / 7)	3,8			5,6	5,8	-1,9	66,6
39. Mutualitateak, pensio planak eta BGAEak (8 / 7)	5,5			5,8	5,1	0,4	107,8
40. Oinarri likidagarria (12 / 7)	90,0			90,7	91,5	-1,5	98,4
<b>KARGA TASAK (%)</b>							
41. Batez besteko karga tasa (13 / 12)	25,1			25,3	25,9	-0,8	97,0
42. Karga tasa efektiboa (27 / 12)	14,6			15,1	16,5	-2,0	88,2
<b>DATUAK SEXUAREN ARABERA</b>							
43. Emakumezkoen oinarri likidagarria	13.361.342	14.996	6.752	7.941	9.088	-2.337	74,3
44. Gizonezkoen oinarri likidagarria	26.503.689	21.051	13.239	14.807	15.952	-2.713	83,0
45. Emakume-gizonen oin.likidagarrien arteko arraila (%)	49,6	28,8	49,0	46,4	43,0	6,0	113,9

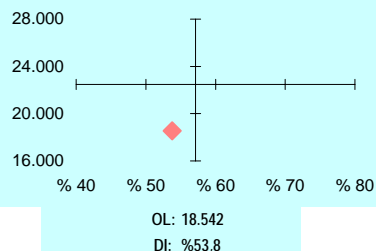
Zenbatekoa eurotan

## 4.4. Udalerriak

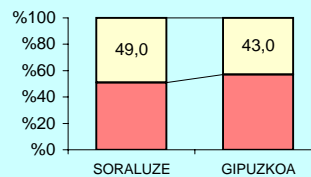
2.- AITORPENAK OINARRI LIKIDAGARRIAREN TARTEEN ARABERA



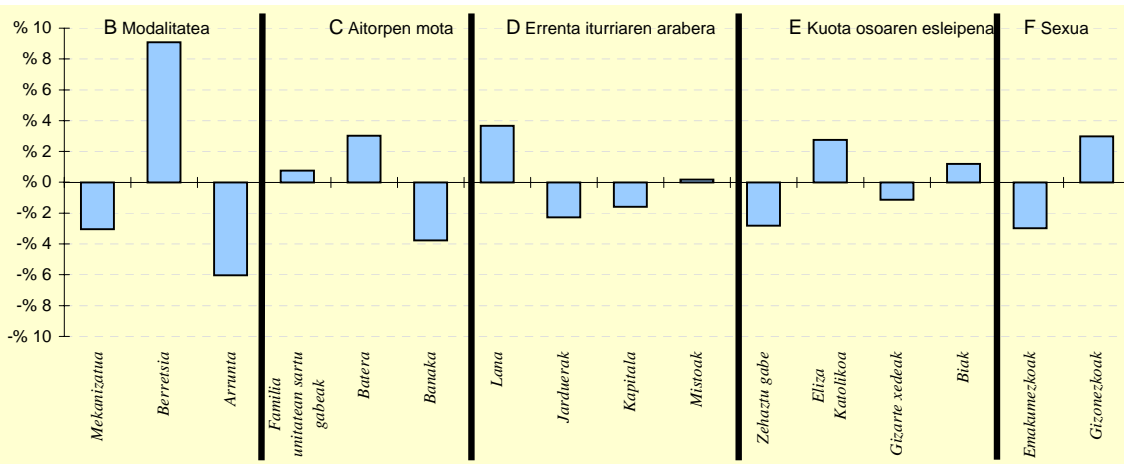
3.- OINARRI LIKIDAGARRIAREN MAILA ET/ DISPERSIOA



4.- EMAKUME ETA GIZONEN OINARRI LIKIDAGARRIAREN ARTEKO ARRAILA



5.- AITORPEN KOPURUAREN BANAKETA



6.- AITORPEN KOPURUAREN BANAKETA

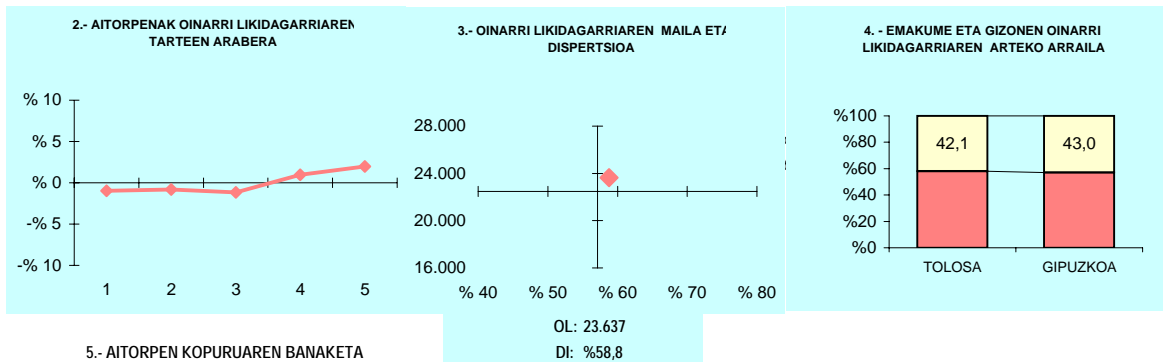
	SORALUZE		2.TALDEA %	GIPUZKOA %	DIFERENTZIA (5)= (2)-(4)
	Kopurua (1)	% (2)			
<b>A. OINARRI LIKIDAGARRIAREN TARTEAK</b>					
1- 8.723,00raino	534	24,8	19,9	20,0	4,8
2- 8.723,00 - 15.562,00	419	19,5	19,3	20,0	-0,5
3- 15.562,00 - 21.970,00	465	21,6	21,2	20,0	1,6
4- 21.970,00 - 31.287,00	442	20,6	21,7	20,0	0,6
5- 31.287,00tik gora	290	13,5	17,9	20,0	-6,5
<b>B. MODALITATEA</b>					
Mekanizatua	508	23,6	26,0	26,7	-3,0
Berretsia	1.251	58,2	51,9	49,1	9,1
Telematikoak eta Papera	391	18,2	22,1	24,2	-6,0
<b>C. AITORPEN MOTA</b>					
Familia unitatean sartu gabekak	856	39,8	38,9	39,1	0,8
Batera	511	23,8	21,1	20,7	3,0
Banaka	783	36,4	40,0	40,2	-3,8
<b>D. ERRENTA ITURRIAREN ARABERA</b>					
Lana	1.887	87,8	84,8	84,1	3,7
Jarduerak	115	5,3	7,8	7,6	-2,3
Kapitala	124	5,8	6,5	7,3	-1,6
Mistoak	24	1,1	0,9	0,9	0,2
<b>E. KUOTA OSOAREN %0,7AREN ESLEIPENA</b>					
Zehaztu gabekak	123	5,7	9,5	8,5	-2,8
Eliza Katolikoa	423	19,7	14,7	16,9	2,8
Gizarte xedeak	1.296	60,3	62,0	61,4	-1,1
Biak	308	14,3	13,8	13,1	1,2
<b>F. AITORPENAK SEXUAREN ARABERA</b>					
Emakumezkoen aitorpenak	891	41,4	41,4	44,4	-3,0
Gizonezkoen aitorpenak	1.259	58,6	58,6	55,6	3,0

## 4.4. Udalerriak

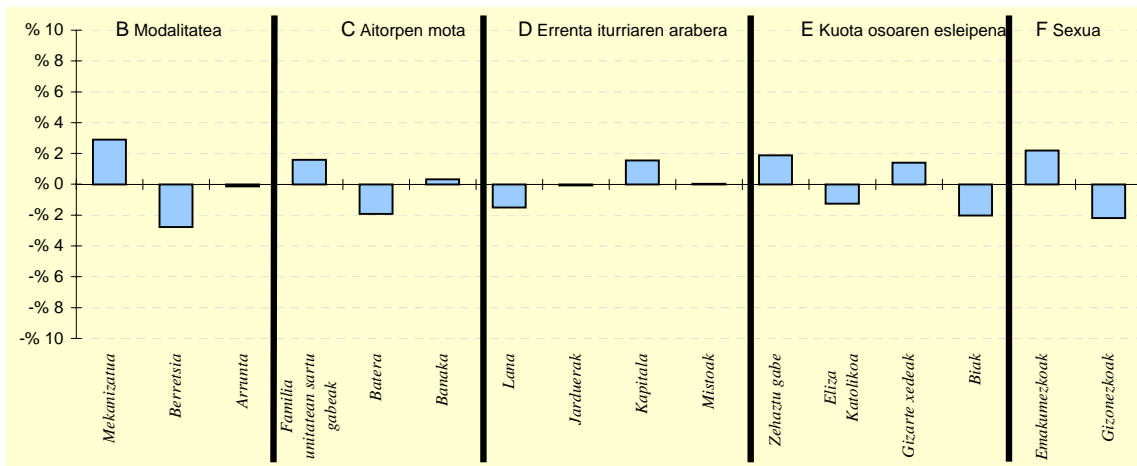
1. AITORPEN BATERATUA 2011ko PFEZ	Biztanle kopurua			Aitorpen kop.		Aitorpenak biztanleko (%)	
	TOLOSA			10.299		55,4	
KONTZEPTUAK	TOLOSA			4.TALDEA	GIPUZKOA	DIFERENTZIA	INDIZEA
	GUZTIRA (1)	BATEZ BEST. (2)	BIZTANLEKO (3)	BIZTANLEKO (4)	BIZTANLEKO (5)	BIZTANLEKO (6) = (3) - (5)	BIZTANLEKO (Gipuzkoa=100)
<b>ERRENTA ITURRIAK</b>							
1. Lana	213.287.794	20.710	11.483	11.000	11.261	222	102,0
2. Kapital higikorra	23.880.548	2.319	1.286	823	940	345	136,7
3. Kapital higiezina	7.321.648	711	394	283	357	37	110,3
4. Jarduera ekonomikoak	14.220.198	1.381	766	673	784	-18	97,6
5. Ondare irabazi eta galerak	7.125.495	692	384	250	265	119	144,8
6. Errenta egozpenak	3.039	0	0	0	1	-0	25,1
<b>7. OINARRI EZARGARRIA (1+2+3+4+5+6)</b>	<b>265.838.722</b>	<b>25.812</b>	<b>14.312</b>	<b>13.030</b>	<b>13.608</b>	<b>704</b>	<b>105,2</b>
<b>MURRIZPENAK</b>							
8. Mutualitatei, pensio planei eta BGAEei egindako ekarpenak	14.710.288	1.428	792	697	690	102	114,7
9. Balera tributatzeagatik	6.838.032	664	368	449	422	-54	87,2
10. Beste murrizpen batzuk	852.747	83	46	32	47	-1	97,7
<b>11. MURRIZPENAK, GUZTIRA (8+9+10)</b>	<b>22.401.067</b>	<b>2.175</b>	<b>1.206</b>	<b>1.178</b>	<b>1.159</b>	<b>47</b>	<b>104,0</b>
<b>12. OINARRI LIKIDAGARRIA (7-11)</b>	<b>243.437.655</b>	<b>23.637</b>	<b>13.106</b>	<b>11.852</b>	<b>12.449</b>	<b>658</b>	<b>105,3</b>
<b>13. KUOTA OSOA</b>	<b>62.512.998</b>	<b>6.070</b>	<b>3.366</b>	<b>3.019</b>	<b>3.226</b>	<b>140</b>	<b>104,3</b>
<b>KENKARIAK</b>							
14. Orokorra eta pizgarria	15.238.718	1.480	820	821	823	-3	99,6
15. Ondorengo ahaideak	2.850.194	277	153	151	147	7	104,5
16. Aurreko ahaideak	19.818	2	1	1	1	0	112,5
17. Minusbaliatuak eta menpekotasuna	1.760.748	171	95	83	78	17	121,3
18. 65 urteik gorako adina	1.233.228	120	66	66	66	0	100,6
19. Ohiko etxebizitza errentan hartzea	496.591	48	27	26	35	-8	76,5
20. Ohiko etxebizitza erostea	3.480.585	338	187	174	171	16	109,4
21. Ezarpen bikoitza	5.963	1	0	0	1	-1	23,0
22. Sindikatuen kuotengatik	80.153	8	4	5	5	-0	90,4
23. Jarduera ekonomikoak sustatzea	10.449	1	1	1	1	-0	59,2
24. Dohaintzak	122.499	12	7	6	8	-1	83,9
25. Beste kenkari batzuk	110.985	11	6	16	16	-10	38,0
<b>26. KENKARIAK, GUZTIRA (14+15+...+25)</b>	<b>25.409.931</b>	<b>2.467</b>	<b>1.368</b>	<b>1.349</b>	<b>1.352</b>	<b>16</b>	<b>101,2</b>
<b>27. KUOTA LIKIDOA</b>	<b>40.536.655</b>	<b>3.936</b>	<b>2.182</b>	<b>1.856</b>	<b>2.058</b>	<b>125</b>	<b>106,1</b>
<b>KONTURAKO ORDAINKETAK</b>							
28. Lana	38.146.582	3.704	2.054	1.860	1.977	77	103,9
29. Kapital higikorra	4.836.961	470	260	168	192	68	135,7
30. Kapital higiezina	1.158.499	112	62	39	48	14	129,5
31. Jarduera ekonomikoak	2.454.582	238	132	111	136	-4	97,0
32. Inbertsio kolektiboko erakundeak	73.837	7	4	2	4	-0	91,9
33. Gainontzeko atxikipenak eta konturako ordainketak	-82.652	-8	-4	-3	-3	-2	161,9
<b>34. KONTURAKO ORDAINKETAK, GUZTIRA (28+29+...+33)</b>	<b>46.587.809</b>	<b>4.524</b>	<b>2.508</b>	<b>2.178</b>	<b>2.355</b>	<b>153</b>	<b>106,5</b>
<b>35. KUOTA DIFERENTZIALA (27-34)</b>	<b>-6.051.154</b>	<b>-588</b>	<b>-326</b>	<b>-322</b>	<b>-297</b>	<b>-29</b>	<b>109,7</b>
<b>ERRENTAREN EGITURA (%)</b>							
36. Lana (1 / 7)	80,2			84,4	82,8	-2,5	97,0
37. Kapital higikorra eta higiezina ((2+3) / 7)	11,7			8,5	9,5	2,2	123,1
38. Jarduera ekonomikoak (4 / 7)	5,3			5,2	5,8	-0,4	92,8
39. Mutualitateak, pensio planak eta BGAEak (8 / 7)	5,5			5,3	5,1	0,5	109,1
40. Oinarri likidagarria (12 / 7)	91,6			91,0	91,5	0,1	100,1
<b>KARGA TASAK (%)</b>							
41. Batez besteko karga tasa (13 / 12)	25,7			25,5	25,9	-0,2	99,1
42. Karga tasa efektiboa (27 / 12)	16,7			15,7	16,5	0,1	100,7
<b>DATUAK SEXUAREN ARABERA</b>							
43. Emakumezkoen oinarri likidagarria	93.565.766	19.497	9.710	8.337	9.088	622	106,8
44. Gizonezkoen oinarri likidagarria	149.871.891	27.249	16.768	15.447	15.952	816	105,1
45. Emakume-gizonen oin.likidagarrien arteko arraila (%)	37,6	28,5	42,1	46,0	43,0	-0,9	97,8

Zenbatekoa eurotan

## 4.4. Udalerriak



## 5.- AITORPEN KOPURUAREN BANAKETA



## 6.- AITORPEN KOPURUAREN BANAKETA

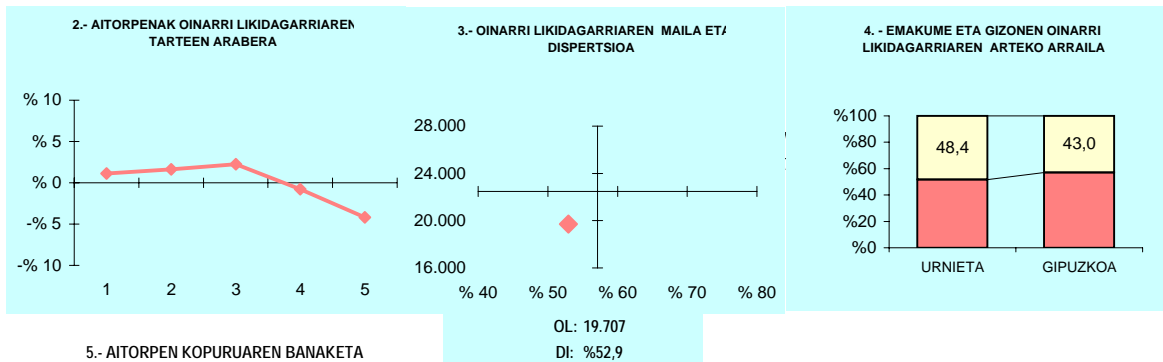
	TOLOSA		4.TALDEA %	GIPUZKOA %	DIFERENTZIA (5)= (2)-(4)
	Kopurua (1)	% (2)			
<b>A. OINARRI LIKIDAGARRIAREN TARTEAK</b>					
1- 8.723,00raino	1.959	19,0	19,9	20,0	-1,0
2- 8.723,00 - 15.562,00	1.976	19,2	19,8	20,0	-0,8
3- 15.562,00 - 21.970,00	1.942	18,9	21,1	20,0	-1,1
4- 21.970,00 - 31.287,00	2.160	21,0	21,0	20,0	1,0
5- 31.287,00tik gora	2.262	22,0	18,2	20,0	2,0
<b>B. MODALITATEA</b>					
Mekanizatua	3.045	29,6	26,7	26,7	2,9
Berretsia	4.773	46,3	51,8	49,1	-2,8
Telematikoak eta Papera	2.481	24,1	21,5	24,2	-0,1
<b>C. AITORPEN MOTA</b>					
Familia unitatean sartu gabeak	4.187	40,7	38,1	39,1	1,6
Batera	1.938	18,8	22,1	20,7	-1,9
Banaka	4.174	40,5	39,7	40,2	0,3
<b>D. ERRENTA ITURRIAREN ARABERA</b>					
Lana	8.506	82,6	84,9	84,1	-1,5
Jarduerak	777	7,5	7,2	7,6	-0,1
Kapitala	917	8,9	7,0	7,3	1,6
Mistoak	99	1,0	0,9	0,9	0,0
<b>E. KUOTA OSOAREN %0,7AREN ESLEIPENA</b>					
Zehaztu gabeak	1.072	10,4	7,7	8,5	1,9
Eliza Katolikoa	1.614	15,7	15,9	16,9	-1,2
Gizarte xedeak	6.469	62,8	62,6	61,4	1,4
Biak	1.144	11,1	13,7	13,1	-2,0
<b>F. AITORPENAK SEXUAREN ARABERA</b>					
Emakumezkoen aitorpenak	4.799	46,6	43,1	44,4	2,2
Gizonezkoen aitorpenak	5.500	53,4	56,9	55,6	-2,2

## 4.4. Udalerriak

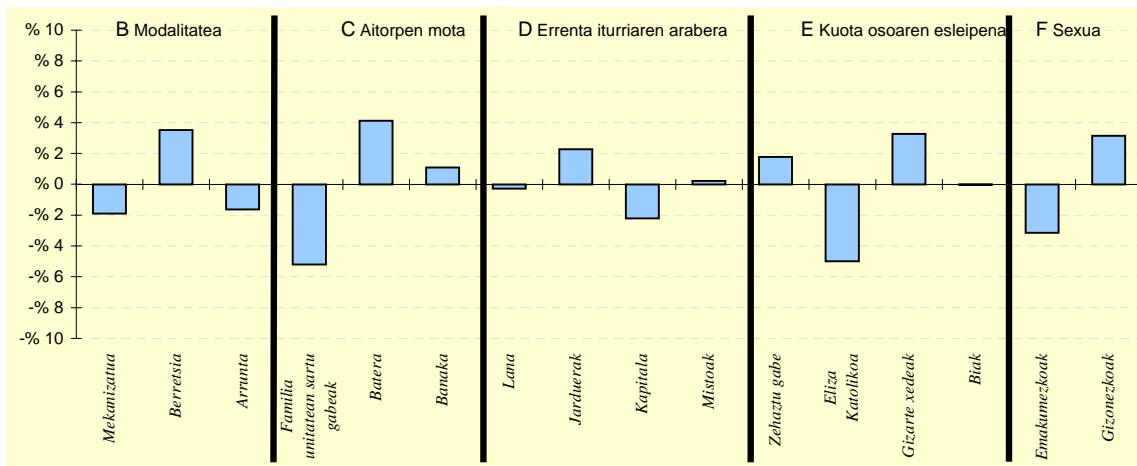
KONTZEPTUAK	URNIETA			3.TALDEA	GIPUZKOA	DIFERENTZIA	INDIZEA
	GUZTIRA (1)	BATEZ BEST. (2)	BIZTANLEKO (3)	BIZTANLEKO (4)	BIZTANLEKO (5)	BIZTANLEKO (6) = (3) - (5)	BIZTANLEKO (Gipuzkoa=100)
<b>1. AITORPEN BATERATUA 2011ko PFEZ</b>	<b>URNIETA</b>			<b>6.218</b>	<b>3.306</b>	<b>53,2</b>	
<b>ERRENTA ITURRIAK</b>							
1. Lana	62.077.950	18.777	9.984	10.925	11.261	-1.277	88,7
2. Kapital higikorra	2.651.312	802	426	737	940	-514	45,3
3. Kapital higiezina	1.454.719	440	234	219	357	-124	65,4
4. Jarduera ekonomikoak	4.904.634	1.484	789	673	784	5	100,6
5. Ondare irabazi eta galerak	662.256	200	107	144	265	-158	40,2
6. Errenta egozpenak	0	0	0	0	1	-1	0,0
<b>7. OINARRI EZARGARRIA (1+2+3+4+5+6)</b>	<b>71.750.871</b>	<b>21.703</b>	<b>11.539</b>	<b>12.698</b>	<b>13.608</b>	<b>-2.069</b>	<b>84,8</b>
<b>MURRIZPENAK</b>							
8. Mutualitatei, pensio planei eta BGAEei egindako ekarpenak	3.374.392	1.021	543	719	690	-148	78,6
9. Balera tributatzeagatik	3.029.461	916	487	454	422	65	115,4
10. Beste murrizpen batzuk	195.911	59	32	30	47	-16	67,0
11. MURRIZPENAK, GUZTIRA (8+9+10)	6.599.764	1.996	1.061	1.204	1.159	-98	91,5
<b>12. OINARRI LIKIDAGARRIA (7-11)</b>	<b>65.151.107</b>	<b>19.707</b>	<b>10.478</b>	<b>11.494</b>	<b>12.449</b>	<b>-1.971</b>	<b>84,2</b>
<b>13. KUOTA OSOA</b>	<b>16.598.794</b>	<b>5.021</b>	<b>2.669</b>	<b>2.922</b>	<b>3.226</b>	<b>-556</b>	<b>82,8</b>
<b>KENKARIAK</b>							
14. Orokorra eta pizgarria	4.955.854	1.499	797	810	823	-26	96,8
15. Ondorengo ahaideak	1.100.030	333	177	161	147	30	120,5
16. Aurreko ahaideak	7.315	2	1	1	1	0	124,0
17. Minusbaliatuak eta menpekotasuna	420.373	127	68	82	78	-11	86,5
18. 65 urteik gorako adina	237.789	72	38	58	66	-28	57,9
19. Ohiko etxebizitza errentan hartzea	116.757	35	19	22	35	-16	53,7
20. Ohiko etxebizitza erostea	1.192.321	361	192	183	171	21	112,0
21. Ezarpen bikoitza	9.236	3	1	0	1	0	106,2
22. Sindikatuen kuotengatik	29.335	9	5	5	5	-0	98,8
23. Jarduera ekonomikoak suslatzea	4.442	1	1	1	1	-0	75,2
24. Dohaintzak	22.145	7	4	5	8	-4	45,3
25. Beste kenkari batzuk	25.977	8	4	15	16	-12	26,5
<b>26. KENKARIAK, GUZTIRA (14+15+...+25)</b>	<b>8.121.574</b>	<b>2.457</b>	<b>1.306</b>	<b>1.345</b>	<b>1.352</b>	<b>-46</b>	<b>96,6</b>
<b>27. KUOTA LIKIDOA</b>	<b>9.517.417</b>	<b>2.879</b>	<b>1.531</b>	<b>1.753</b>	<b>2.058</b>	<b>-527</b>	<b>74,4</b>
<b>KONTURAKO ORDAINKETAK</b>							
28. Lana	10.540.444	3.188	1.695	1.824	1.977	-282	85,8
29. Kapital higikorra	545.662	165	88	150	192	-104	45,7
30. Kapital higiezina	178.541	54	29	28	48	-19	59,6
31. Jarduera ekonomikoak	755.639	229	122	111	136	-15	89,2
32. Inbertsio kolektiboko erakundeak	8.336	3	1	2	4	-3	31,0
33. Gainontzeko atxikipenak eta konturako ordainketak	-15.463	-5	-2	-4	-3	0	90,5
<b>34. KONTURAKO ORDAINKETAK, GUZTIRA (28+29+...+33)</b>	<b>12.013.159</b>	<b>3.634</b>	<b>1.932</b>	<b>2.111</b>	<b>2.355</b>	<b>-423</b>	<b>82,0</b>
<b>35. KUOTA DIFERENTZIALA (27-34)</b>	<b>-2.495.742</b>	<b>-755</b>	<b>-401</b>	<b>-357</b>	<b>-297</b>	<b>-104</b>	<b>135,2</b>
<b>ERRENTAREN EGITURA (%)</b>							
36. Lana (1 / 7)	86,5			86,0	82,8	3,8	104,6
37. Kapital higikorra eta higiezina ((2+3) / 7)	5,7			7,5	9,5	-3,8	60,0
38. Jarduera ekonomikoak (4 / 7)	6,8			5,3	5,8	1,1	118,6
39. Mutualitateak, pensio planak eta BGAEak (8 / 7)	4,7			5,7	5,1	-0,4	92,7
40. Oinarri likidagarria (12 / 7)	90,8			90,5	91,5	-0,7	99,3
<b>KARGA TASAK (%)</b>							
41. Batez besteko karga tasa (13 / 12)	25,5			25,4	25,9	-0,4	98,3
42. Karga tasa efektiboa (27 / 12)	14,6			15,3	16,5	-1,9	88,4
<b>DATUAK SEXUAREN ARABERA</b>							
43. Emakumezkoen oinarri likidagarria	22.138.112	16.230	7.132	7.823	9.088	-1.956	78,5
44. Gizonezkoen oinarri likidagarria	43.012.995	22.149	13.813	15.120	15.952	-2.139	86,6
45. Emakume-gizonen oin.likidagarrien arteko arraila (%)	48,5	26,7	48,4	48,3	43,0	5,3	112,4

Zenbatekoa eurotan

## 4.4. Udalerriak



## 5.- AITORPEN KOPURUAREN BANAKETA



## 6.- AITORPEN KOPURUAREN BANAKETA

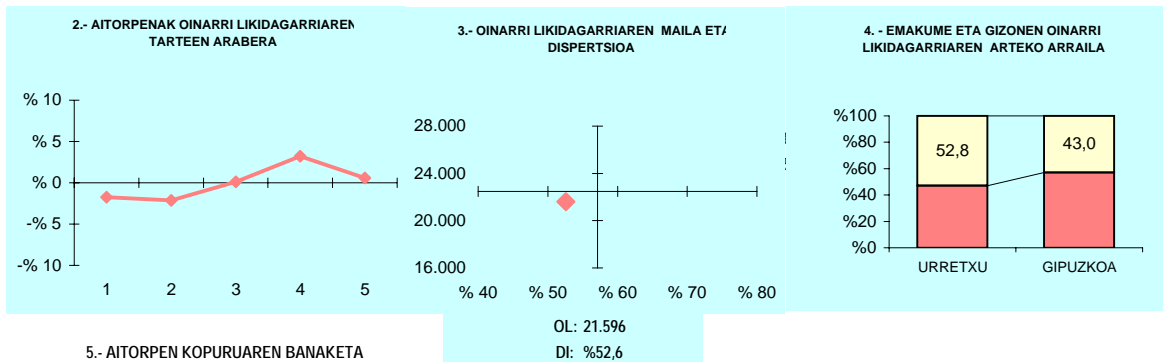
	URNIETA		3.TALDEA %	GIPUZKOA %	DIFERENTZIA (5)= (2)-(4)
	Kopurua (1)	% (2)			
<b>A. OINARRI LIKIDAGARRIAREN TARTEAK</b>					
1- 8.723,00raino	698	21,1	19,3	20,0	1,1
2- 8.723,00 - 15.562,00	715	21,6	20,0	20,0	1,6
3- 15.562,00 - 21.970,00	735	22,2	20,6	20,0	2,2
4- 21.970,00 - 31.287,00	635	19,2	21,8	20,0	-0,8
5- 31.287,00tik gora	523	15,8	18,2	20,0	-4,2
<b>B. MODALITATEA</b>					
Mekanizatua	819	24,8	24,6	26,7	-1,9
Berretsia	1.740	52,6	53,7	49,1	3,5
Telematikoak eta Papera	747	22,6	21,8	24,2	-1,6
<b>C. AITORPEN MOTA</b>					
Familia unitatean sartu gabeak	1.119	33,8	36,3	39,1	-5,2
Batera	822	24,9	22,6	20,7	4,1
Banaka	1.365	41,3	41,2	40,2	1,1
<b>D. ERRENTA ITURRIAREN ARABERA</b>					
Lana	2.771	83,8	85,6	84,1	-0,3
Jarduerak	327	9,9	7,5	7,6	2,3
Kapitala	170	5,1	6,0	7,3	-2,2
Mistoak	38	1,1	0,8	0,9	0,2
<b>E. KUOTA OSOAREN %0,7AREN ESLEIPENA</b>					
Zehaztu gabeak	341	10,3	8,8	8,5	1,8
Eliza Katolikoa	394	11,9	14,9	16,9	-5,0
Gizarte xedeak	2.138	64,7	63,1	61,4	3,3
Biak	433	13,1	13,2	13,1	-0,0
<b>F. AITORPENAK SEXUAREN ARABERA</b>					
Emakumezkoen aitorpenak	1.364	41,3	41,5	44,4	-3,2
Gizonezkoen aitorpenak	1.942	58,7	58,5	55,6	3,2

## 4.4. Udalerriak

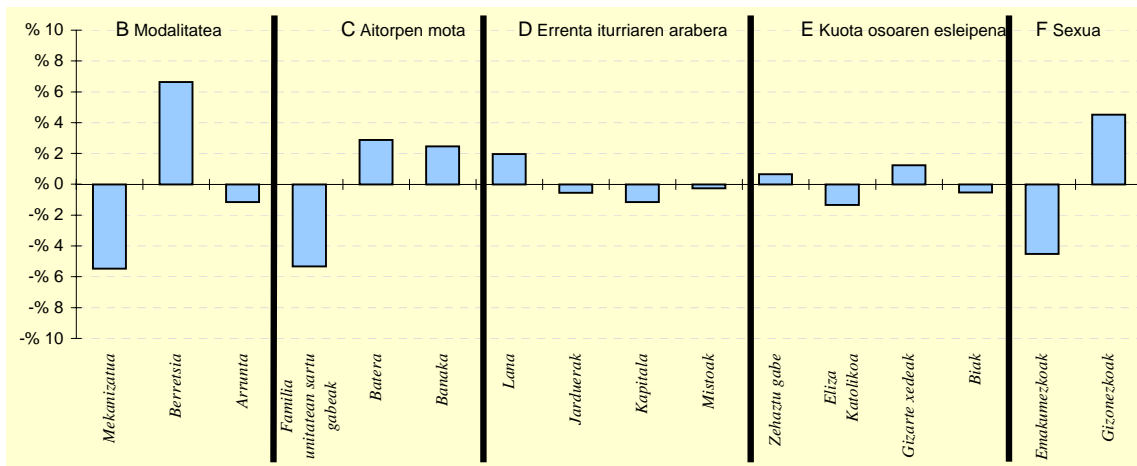
1. AITORPEN BATERATUA 2011ko PFEZ	Biztanle kopurua			Aitorpen kop.		Aitorpenak biztanleko (%)	
	URRETXU			3.744		54,0	
	6.927			3.TALDEA	GIPUZKOA	DIFERENTZIA	INDIZEA
KONTZEPTUAK	GUZTIRA	BATEZ BEST.	BIZTANLEKO	BIZTANLEKO	BIZTANLEKO	BIZTANLEKO	BIZTANLEKO
	(1)	(2)	(3)	(4)	(5)	(6) = (3) - (5)	(Gipuzkoa=100)
<b>ERRENTA ITURRIAK</b>							
1. Lana	77.365.717	20.664	11.169	10.925	11.261	-92	99,2
2. Kapital higikorra	4.844.781	1.294	699	737	940	-241	74,4
3. Kapital higiezina	1.411.713	377	204	219	357	-154	57,0
4. Jarduera ekonomikoak	4.436.424	1.185	640	673	784	-144	81,7
5. Ondare irabazi eta galerak	1.388.369	371	200	144	265	-65	75,6
6. Errenta egozpenak	844	0	0	0	1	-1	18,7
<b>7. OINARRI EZARGARRIA (1+2+3+4+5+6)</b>	<b>89.447.848</b>	<b>23.891</b>	<b>12.913</b>	<b>12.698</b>	<b>13.608</b>	<b>-695</b>	<b>94,9</b>
<b>MURRIZPENAK</b>							
8. Mutualitatei, pensio planei eta BGAEei egindako ekarpenak	5.058.025	1.351	730	719	690	40	105,8
9. Balera tributatzeagatik	3.303.083	882	477	454	422	55	112,9
10. Beste murrizpen batzuk	232.703	62	34	30	47	-13	71,5
11. MURRIZPENAK, GUZTIRA (8+9+10)	8.593.811	2.295	1.241	1.204	1.159	81	107,0
<b>12. OINARRI LIKIDAGARRIA (7-11)</b>	<b>80.854.037</b>	<b>21.596</b>	<b>11.672</b>	<b>11.494</b>	<b>12.449</b>	<b>-777</b>	<b>93,8</b>
<b>13. KUOTA OSOA</b>	<b>20.913.573</b>	<b>5.586</b>	<b>3.019</b>	<b>2.922</b>	<b>3.226</b>	<b>-207</b>	<b>93,6</b>
<b>KENKARIAK</b>							
14. Orokorra eta pizgarria	5.500.918	1.469	794	810	823	-29	96,4
15. Ondorengo ahaideak	1.076.994	288	155	161	147	9	105,9
16. Aurreko ahaideak	3.325	1	0	1	1	-0	50,6
17. Minusbaliatuak eta menpekotasuna	577.681	154	83	82	78	5	106,7
18. 65 urteik gorako adina	442.176	118	64	58	66	-2	96,7
19. Ohiko etxebizitza errentan hartzea	109.817	29	16	22	35	-19	45,4
20. Ohiko etxebizitza erostea	1.105.018	295	160	183	171	-12	93,2
21. Ezarpen bikoitza	4.946	1	1	0	1	-1	51,1
22. Sindikatuen kuotengatik	45.009	12	6	5	5	2	136,1
23. Jarduera ekonomikoak sustatzea	10.849	3	2	1	1	1	164,9
24. Dohaintzak	30.177	8	4	5	8	-4	55,4
25. Beste kenkari batzuk	85.612	23	12	15	16	-3	78,5
26. KENKARIAK, GUZTIRA (14+15+...+25)	8.992.522	2.402	1.298	1.345	1.352	-54	96,0
<b>27. KUOTA LIKIDOA</b>	<b>12.997.390</b>	<b>3.472</b>	<b>1.876</b>	<b>1.753</b>	<b>2.058</b>	<b>-182</b>	<b>91,2</b>
<b>KONTURAKO ORDAINKETAK</b>							
28. Lana	13.663.624	3.649	1.973	1.824	1.977	-4	99,8
29. Kapital higikorra	1.007.891	269	146	150	192	-46	75,8
30. Kapital higiezina	207.767	55	30	28	48	-18	62,3
31. Jarduera ekonomikoak	817.683	218	118	111	136	-18	86,6
32. Inbertsio kolektiboko erakundeak	11.046	3	2	2	4	-3	36,9
33. Gainontzeko atxikipenak eta konturako ordainketak	-17.261	-5	-2	-4	-3	0	90,7
34. KONTURAKO ORDAINKETAK, GUZTIRA (28+29+...+33)	15.690.750	4.191	2.265	2.111	2.355	-90	96,2
<b>35. KUOTA DIFERENTZIALA (27-34)</b>	<b>-2.693.360</b>	<b>-719</b>	<b>-389</b>	<b>-357</b>	<b>-297</b>	<b>-92</b>	<b>130,9</b>
<b>ERRENTAREN EGITURA (%)</b>							
36. Lana (1 / 7)	86,5			86,0	82,8	3,7	104,5
37. Kapital higikorra eta higiezina ((2+3) / 7)	7,0			7,5	9,5	-2,5	73,3
38. Jarduera ekonomikoak (4 / 7)	5,0			5,3	5,8	-0,8	86,1
39. Mutualitateak, pensio planak eta BGAEak (8 / 7)	5,7			5,7	5,1	0,6	111,5
40. Oinarri likidagarria (12 / 7)	90,4			90,5	91,5	-1,1	98,8
<b>KARGA TASAK (%)</b>							
41. Batez besteko karga tasa (13 / 12)	25,9			25,4	25,9	-0,0	99,8
42. Karga tasa efektiboa (27 / 12)	16,1			15,3	16,5	-0,5	97,2
<b>DATUAK SEXUAREN ARABERA</b>							
43. Emakumezkoen oinarri likidagarria	25.919.233	17.349	7.485	7.823	9.088	-1.604	82,4
44. Gizonezkoen oinarri likidagarria	54.934.804	24.415	15.859	15.120	15.952	-93	99,4
45. Emakume-gizonen oin.likidagarrien arteko arraila (%)	52,8	28,9	52,8	48,3	43,0	9,8	122,7

Zenbatekoa eurotan

## 4.4. Udalerriak



## 5.- AITORPEN KOPURUAREN BANAKETA



## 6.- AITORPEN KOPURUAREN BANAKETA

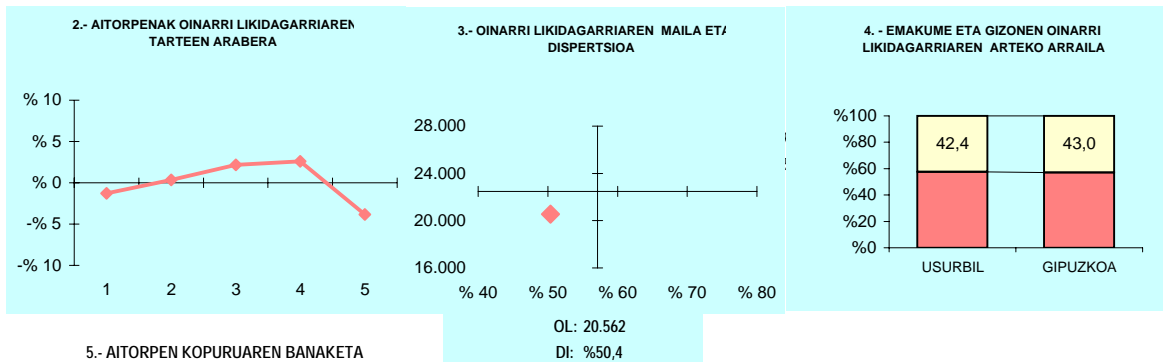
	URRETXU		3.TALDEA %	GIPUZKOA %	DIFERENTZIA (5)= (2)-(4)
	Kopurua (1)	% (2)			
<b>A. OINARRI LIKIDAGARRIAREN TARTEAK</b>					
1- 8.723,00raino	683	18,2	19,3	20,0	-1,8
2- 8.723,00 - 15.562,00	669	17,9	20,0	20,0	-2,1
3- 15.562,00 - 21.970,00	753	20,1	20,6	20,0	0,1
4- 21.970,00 - 31.287,00	869	23,2	21,8	20,0	3,2
5- 31.287,00tik gora	770	20,6	18,2	20,0	0,6
<b>B. MODALITATEA</b>					
Mekanizatua	793	21,2	24,6	26,7	-5,5
Berretsia	2.087	55,7	53,7	49,1	6,6
Telematikoak eta Papera	864	23,1	21,8	24,2	-1,2
<b>C. AITORPEN MOTA</b>					
Familia unitatean sartu gabeak	1.263	33,7	36,3	39,1	-5,3
Batera	884	23,6	22,6	20,7	2,9
Banaka	1.597	42,7	41,2	40,2	2,5
<b>D. ERRENTA ITURRIAREN ARABERA</b>					
Lana	3.222	86,1	85,6	84,1	2,0
Jarduerak	265	7,1	7,5	7,6	-0,5
Kapitala	232	6,2	6,0	7,3	-1,2
Mistoak	25	0,7	0,8	0,9	-0,3
<b>E. KUOTA OSOAREN %0,7AREN ESLEIPENA</b>					
Zehaztu gabeak	344	9,2	8,8	8,5	0,7
Eliza Katolikoa	583	15,6	14,9	16,9	-1,3
Gizarte xedeak	2.345	62,6	63,1	61,4	1,2
Biak	472	12,6	13,2	13,1	-0,5
<b>F. AITORPENAK SEXUAREN ARABERA</b>					
Emakumezkoen aitorpenak	1.494	39,9	41,5	44,4	-4,5
Gizonezkoen aitorpenak	2.250	60,1	58,5	55,6	4,5

## 4.4. Udalerriak

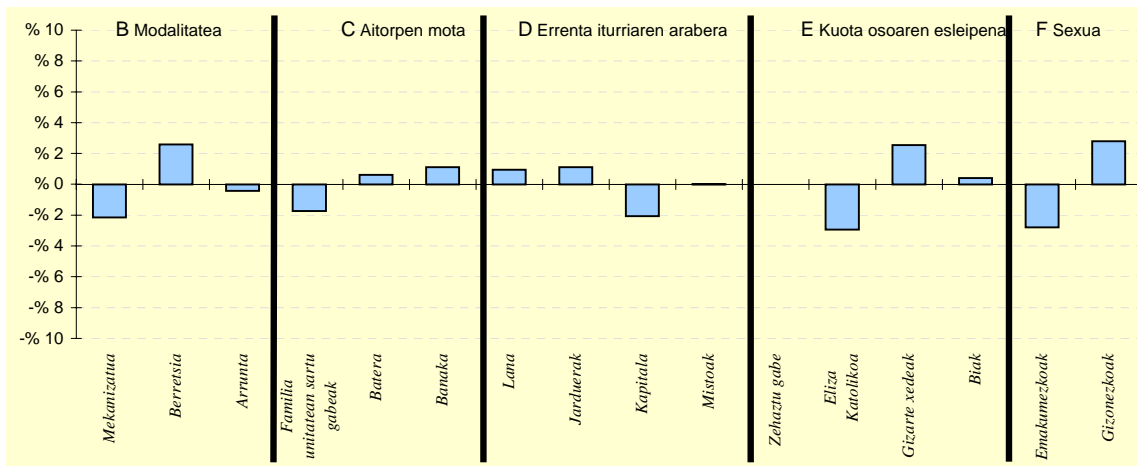
1. AITORPEN BATERATUA 2011ko PFEZ	USURBIL			Biztanle kopurua	Aitorpen kop.	Aitorpenak biztanleko (%)	INDIZEA (Gipuzkoa=100)
	6.090	3.403	55,9	3.TALDEA	GIPUZKOA	DIFERENTZIA	
KONTZEPTUAK	GUZTIRA (1)	BATEZ BEST. (2)	BIZTANLEKO (3)	BIZTANLEKO (4)	BIZTANLEKO (5)	BIZTANLEKO (6) = (3) - (5)	BIZTANLEKO (7)
<b>ERRENTA ITURRIAK</b>							
1. Lana	65.900.842	19.366	10.821	10.925	11.261	-440	96,1
2. Kapital higikorra	3.786.399	1.113	622	737	940	-319	66,1
3. Kapital higiezina	1.688.887	496	277	219	357	-80	77,6
4. Jarduera ekonomikoak	4.779.571	1.405	785	673	784	1	100,1
5. Ondare irabazi eta galerak	898.522	264	148	144	265	-117	55,7
6. Errenta egozpenak	0	0	0	0	1	-1	0,0
7. OINARRI EZARGARRIA (1+2+3+4+5+6)	77.054.221	22.643	12.653	12.698	13.608	-956	93,0
<b>MURRIZPENAK</b>							
8. Mutualitatei, pensio planei eta BGAEei egindako ekarpenak	4.094.984	1.203	672	719	690	-18	97,4
9. Balera tributatzegatik	2.733.536	803	449	454	422	27	106,3
10. Beste murrizpen batzuk	253.726	75	42	30	47	-5	88,6
11. MURRIZPENAK, GUZTIRA (8+9+10)	7.082.246	2.081	1.163	1.204	1.159	3	100,3
12. OINARRI LIKIDAGARRIA (7-11)	69.971.975	20.562	11.490	11.494	12.449	-959	92,3
13. KUOTA OSOA	17.685.170	5.197	2.904	2.922	3.226	-322	90,0
<b>KENKARIAK</b>							
14. Orokorra eta pizgarria	5.053.104	1.485	830	810	823	6	100,8
15. Ondorengo ahaideak	1.057.898	311	174	161	147	27	118,3
16. Aurreko ahaideak	6.384	2	1	1	1	0	110,5
17. Minusbaliatuak eta menpekotasuna	482.232	142	79	82	78	1	101,3
18. 65 urteik gorako adina	314.549	92	52	58	66	-14	78,2
19. Ohiko etxebizitza errentan hartzea	145.963	43	24	22	35	-11	68,6
20. Ohiko etxebizitza erostea	1.346.437	396	221	183	171	50	129,1
21. Ezarpen bikoitza	1.357	0	0	0	1	-1	15,9
22. Sindikatuen kuotengatik	32.392	10	5	5	5	1	111,4
23. Jarduera ekonomikoak sustatzea	2.431	1	0	1	1	-1	42,0
24. Dohaintzak	24.661	7	4	5	8	-4	51,5
25. Beste kenkari batzuk	23.423	7	4	15	16	-12	24,4
26. KENKARIAK, GUZTIRA (14+15+...+25)	8.490.831	2.495	1.394	1.345	1.352	42	103,1
27. KUOTA LIKIDOA	10.168.687	2.988	1.670	1.753	2.058	-388	81,1
<b>KONTURAKO ORDAINKETAK</b>							
28. Lana	11.096.041	3.261	1.822	1.824	1.977	-155	92,2
29. Kapital higikorra	774.253	228	127	150	192	-65	66,2
30. Kapital higiezina	225.839	66	37	28	48	-11	77,0
31. Jarduera ekonomikoak	811.116	238	133	111	136	-3	97,7
32. Inbertsio kolektiboko erakundeak	11.531	3	2	2	4	-2	43,8
33. Gainontzeko atxikipenak eta konturako ordainketak	-9.214	-3	-2	-4	-3	1	55,1
34. KONTURAKO ORDAINKETAK, GUZTIRA (28+29+...+33)	12.909.566	3.794	2.120	2.111	2.355	-235	90,0
35. KUOTA DIFERENTZIALA (27-34)	-2.740.879	-805	-450	-357	-297	-153	151,5
<b>ERRENTAREN EGITURA (%)</b>							
36. Lana (1 / 7)	85,5			86,0	82,8	2,8	103,4
37. Kapital higikorra eta higiezina ((2+3) / 7)	7,1			7,5	9,5	-2,4	74,5
38. Jarduera ekonomikoak (4 / 7)	6,2			5,3	5,8	0,4	107,7
39. Mutualitateak, pensio planak eta BGAEak (8 / 7)	5,3			5,7	5,1	0,2	104,8
40. Oinarri likidagarria (12 / 7)	90,8			90,5	91,5	-0,7	99,3
<b>KARGA TASAK (%)</b>							
41. Batez besteko karga tasa (13 / 12)	25,3			25,4	25,9	-0,6	97,5
42. Karga tasa efektiboa (27 / 12)	14,5			15,3	16,5	-2,0	87,9
<b>DATUAK SEXUAREN ARABERA</b>							
43. Emakumezkoen oinarri likidagarria	24.880.620	17.571	8.349	7.823	9.088	-739	91,9
44. Gizonezkoen oinarri likidagarria	45.091.355	22.693	14.499	15.120	15.952	-1.453	90,9
45. Emakume-gizonen oin.likidagarrien arteko arraila (%)	44,8	22,6	42,4	48,3	43,0	-0,6	98,6

Zenbatekoa eurotan

## 4.4. Udalerriak



## 5.- AITORPEN KOPURUAREN BANAKETA



## 6.- AITORPEN KOPURUAREN BANAKETA

	USURBIL		3.TALDEA %	GIPUZKOA %	DIFERENTZIA (5)= (2)-(4)
	Kopurua (1)	% (2)			
<b>A. OINARRI LIKIDAGARRIAREN TARTEAK</b>					
1- 8.723,00raino	637	18,7	19,3	20,0	-1,3
2- 8.723,00 - 15.562,00	692	20,3	20,0	20,0	0,3
3- 15.562,00 - 21.970,00	755	22,2	20,6	20,0	2,2
4- 21.970,00 - 31.287,00	769	22,6	21,8	20,0	2,6
5- 31.287,00tik gora	550	16,2	18,2	20,0	-3,8
<b>B. MODALITATEA</b>					
Mekanizatua	834	24,5	24,6	26,7	-2,2
Berretsia	1.759	51,7	53,7	49,1	2,6
Telematikoak eta Papera	810	23,8	21,8	24,2	-0,4
<b>C. AITORPEN MOTA</b>					
Familia unitatean sartu gabeak	1.270	37,3	36,3	39,1	-1,7
Batera	727	21,4	22,6	20,7	0,6
Banaka	1.406	41,3	41,2	40,2	1,1
<b>D. ERRENTA ITURRIAREN ARABERA</b>					
Lana	2.894	85,0	85,6	84,1	0,9
Jarduerak	297	8,7	7,5	7,6	1,1
Kapitala	180	5,3	6,0	7,3	-2,1
Mistoak	32	0,9	0,8	0,9	0,0
<b>E. KUOTA OSOAREN %0,7AREN ESLEIPENA</b>					
Zehaztu gabeak	290	8,5	8,8	8,5	-0,0
Eliza Katolikoa	476	14,0	14,9	16,9	-2,9
Gizarte xedeak	2.176	63,9	63,1	61,4	2,5
Biak	461	13,5	13,2	13,1	0,4
<b>F. AITORPENAK SEXUAREN ARABERA</b>					
Emakumezkoen aitorpenak	1.416	41,6	41,5	44,4	-2,8
Gizonezkoen aitorpenak	1.987	58,4	58,5	55,6	2,8

## 4.4. Udalerriak

Biztanle kopurua

Aitorpen kop.

Aitorpenak biztanleko (%)

## 1. AITORPEN BATERATUA 2011ko PFEZ

VILLABONA

5.872

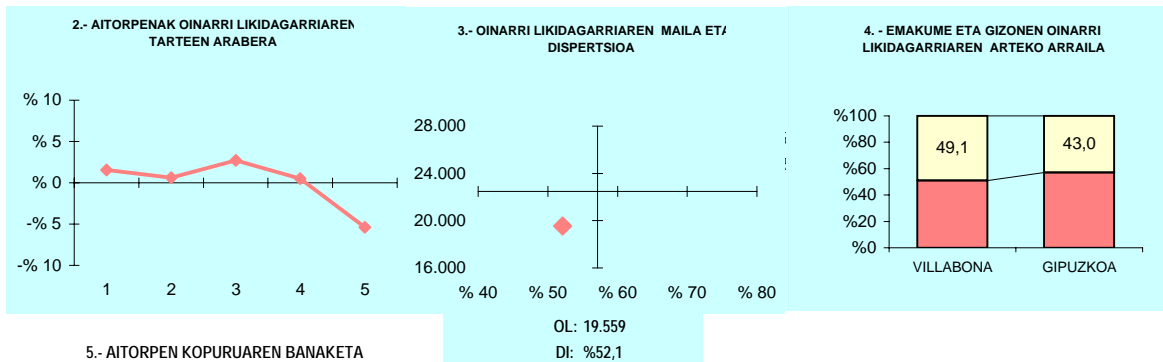
3.139

53,5

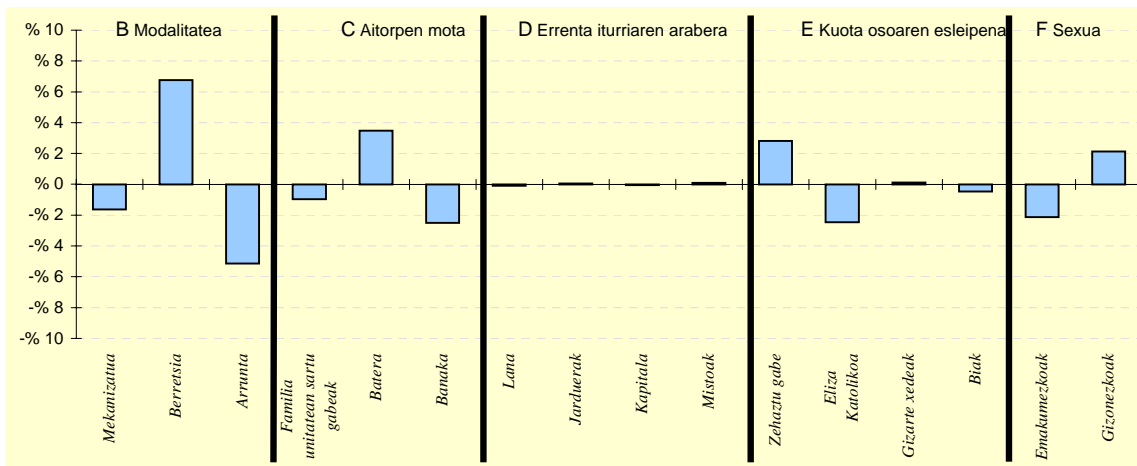
KONTZEPTUAK	VILLABONA			3.TALDEA	GIPUZKOA	DIFERENTZIA	INDIZEA
	GUZTIRA (1)	BATEZ BEST. (2)	BIZTANLEKO (3)	BIZTANLEKO (4)	BIZTANLEKO (5)	BIZTANLEKO (6) = (3) - (5)	BIZTANLEKO (Gipuzkoa=100)
<b>ERRENTA ITURRIAK</b>							
1. Lana	58.673.547	18.692	9.992	10.925	11.261	-1.269	88,7
2. Kapital higikorra	2.928.551	933	499	737	940	-442	53,0
3. Kapital higiezina	1.437.491	458	245	219	357	-113	68,5
4. Jarduera ekonomikoak	4.031.150	1.284	687	673	784	-98	87,6
5. Ondare irabazi eta galerak	681.876	217	116	144	265	-149	43,8
6. Errenta egozpenak	0	0	0	0	1	-1	0,0
<b>7. OINARRI EZARGARRIA (1+2+3+4+5+6)</b>	<b>67.752.615</b>	<b>21.584</b>	<b>11.538</b>	<b>12.698</b>	<b>13.608</b>	<b>-2.070</b>	<b>84,8</b>
<b>MURRIZPENAK</b>							
8. Mutualitatei, pensio planei eta BGAEei egindako ekarpenak	3.528.392	1.124	601	719	690	-89	87,1
9. Balera tributatzeagatik	2.715.644	865	462	454	422	40	109,5
10. Beste murrizpen batzuk	111.879	36	19	30	47	-28	40,5
11. MURRIZPENAK, GUZTIRA (8+9+10)	6.355.915	2.025	1.082	1.204	1.159	-77	93,4
<b>12. OINARRI LIKIDAGARRIA (7-11)</b>	<b>61.396.700</b>	<b>19.559</b>	<b>10.456</b>	<b>11.494</b>	<b>12.449</b>	<b>-1.993</b>	<b>84,0</b>
<b>13. KUOTA OSOA</b>	<b>15.537.288</b>	<b>4.950</b>	<b>2.646</b>	<b>2.922</b>	<b>3.226</b>	<b>-580</b>	<b>82,0</b>
<b>KENKARIAK</b>							
14. Orokorra eta pizgarria	4.692.069	1.495	799	810	823	-24	97,0
15. Ondorengo ahaideak	933.491	297	159	161	147	12	108,3
16. Aurreko ahaideak	4.921	2	1	1	1	-0	88,3
17. Minusbaliatuak eta menpekotasuna	431.717	138	74	82	78	-5	94,0
18. 65 urteik gorako adina	317.189	101	54	58	66	-12	81,8
19. Ohiko etxebizitza errentan hartzea	134.592	43	23	22	35	-12	65,6
20. Ohiko etxebizitza erostea	963.697	307	164	183	171	-7	95,8
21. Ezarpen bikoitza	476	0	0	0	1	-1	5,8
22. Sindikatuen kuotengatik	26.884	9	5	5	5	-0	95,9
23. Jarduera ekonomikoak sustatzea	1.765	1	0	1	1	-1	31,6
24. Dohaintzak	21.425	7	4	5	8	-4	46,4
25. Beste kenkari batzuk	34.972	11	6	15	16	-10	37,8
26. KENKARIAK, GUZTIRA (14+15+...+25)	7.563.198	2.409	1.288	1.345	1.352	-64	95,2
<b>27. KUOTA LIKIDOA</b>	<b>9.027.273</b>	<b>2.876</b>	<b>1.537</b>	<b>1.753</b>	<b>2.058</b>	<b>-520</b>	<b>74,7</b>
<b>KONTURAKO ORDAINKETAK</b>							
28. Lana	9.748.092	3.105	1.660	1.824	1.977	-317	84,0
29. Kapital higikorra	601.041	191	102	150	192	-90	53,3
30. Kapital higiezina	176.620	56	30	28	48	-18	62,4
31. Jarduera ekonomikoak	684.802	218	117	111	136	-20	85,6
32. Inbertsio kolektiboko erakundeak	2.421	1	0	2	4	-4	9,5
33. Gainontzeko atxikipenak eta konturako ordainketak	-11.924	-4	-2	-4	-3	1	73,9
34. KONTURAKO ORDAINKETAK, GUZTIRA (28+29+...+33)	11.201.052	3.568	1.908	2.111	2.355	-447	81,0
<b>35. KUOTA DIFERENTZIALA (27-34)</b>	<b>-2.173.779</b>	<b>-693</b>	<b>-370</b>	<b>-357</b>	<b>-297</b>	<b>-73</b>	<b>124,7</b>
<b>ERRENTAREN EGITURA (%)</b>							
36. Lana (1 / 7)	86,6			86,0	82,8	3,8	104,7
37. Kapital higikorra eta higiezina ((2+3) / 7)	6,4			7,5	9,5	-3,1	67,6
38. Jarduera ekonomikoak (4 / 7)	5,9			5,3	5,8	0,2	103,3
39. Mutualitateak, pensio planak eta BGAEak (8 / 7)	5,2			5,7	5,1	0,1	102,7
40. Oinarri likidagarria (12 / 7)	90,6			90,5	91,5	-0,9	99,1
<b>KARGA TASAK (%)</b>							
41. Batez besteko karga tasa (13 / 12)	25,3			25,4	25,9	-0,6	97,7
42. Karga tasa efektiboa (27 / 12)	14,7			15,3	16,5	-1,8	88,9
<b>DATUAK SEXUAREN ARABERA</b>							
43. Emakumezkoen oinarri likidagarria	20.380.218	15.358	7.023	7.823	9.088	-2.066	77,3
44. Gizonezkoen oinarri likidagarria	41.016.482	22.636	13.810	15.120	15.952	-2.141	86,6
45. Emakume-gizonen oin.likidagarrien arteko arraila (%)	50,3	32,2	49,1	48,3	43,0	6,1	114,2

Zenbatekoa eurotan

## 4.4. Udalerriak



## 5.- AITORPEN KOPURUAREN BANAKETA



## 6.- AITORPEN KOPURUAREN BANAKETA

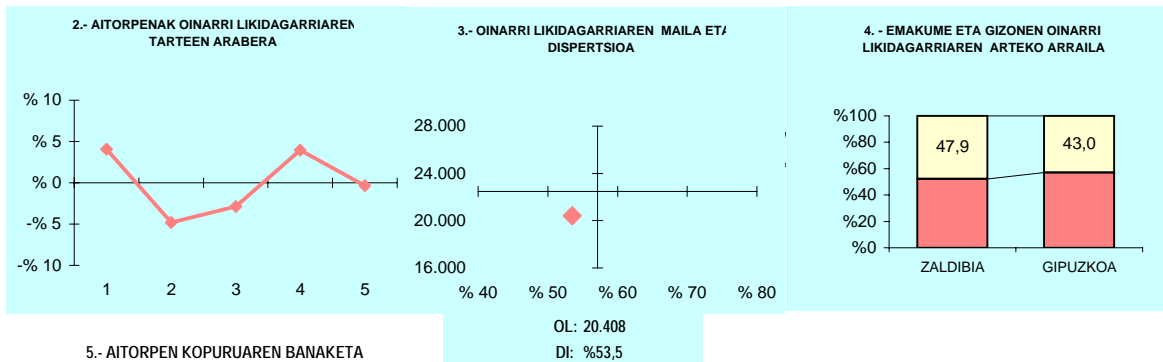
	VILLABONA		3.TALDEA %	GIPUZKOA %	DIFERENTZIA (5)= (2)-(4)
	Kopurua (1)	% (2)			
<b>A. OINARRI LIKIDAGARRIAREN TARTEAK</b>					
1- 8.723,00raino	676	21,5	19,3	20,0	1,5
2- 8.723,00 - 15.562,00	647	20,6	20,0	20,0	0,6
3- 15.562,00 - 21.970,00	713	22,7	20,6	20,0	2,7
4- 21.970,00 - 31.287,00	644	20,5	21,8	20,0	0,5
5- 31.287,00tik gora	459	14,6	18,2	20,0	-5,4
<b>B. MODALITATEA</b>					
Mekanizatua	786	25,0	24,6	26,7	-1,6
Berretsia	1.754	55,9	53,7	49,1	6,8
Telematikoak eta Papera	599	19,1	21,8	24,2	-5,1
<b>C. AITORPEN MOTA</b>					
Familia unitatean sartu gabeak	1.196	38,1	36,3	39,1	-1,0
Batera	760	24,2	22,6	20,7	3,5
Banaka	1.183	37,7	41,2	40,2	-2,5
<b>D. ERRENTA ITURRIAREN ARABERA</b>					
Lana	2.637	84,0	85,6	84,1	-0,1
Jarduerak	241	7,7	7,5	7,6	0,1
Kapitala	229	7,3	6,0	7,3	-0,1
Mistoak	32	1,0	0,8	0,9	0,1
<b>E. KUOTA OSOAREN %0,7AREN ESLEIPENA</b>					
Zehaztu gabeak	356	11,3	8,8	8,5	2,8
Eliza Katolikoa	454	14,5	14,9	16,9	-2,5
Gizarte xedeak	1.931	61,5	63,1	61,4	0,1
Biak	398	12,7	13,2	13,1	-0,5
<b>F. AITORPENAK SEXUAREN ARABERA</b>					
Emakumezkoen aitortpenak	1.327	42,3	41,5	44,4	-2,1
Gizonezkoen aitortpenak	1.812	57,7	58,5	55,6	2,1

## 4.4. Udalerriak

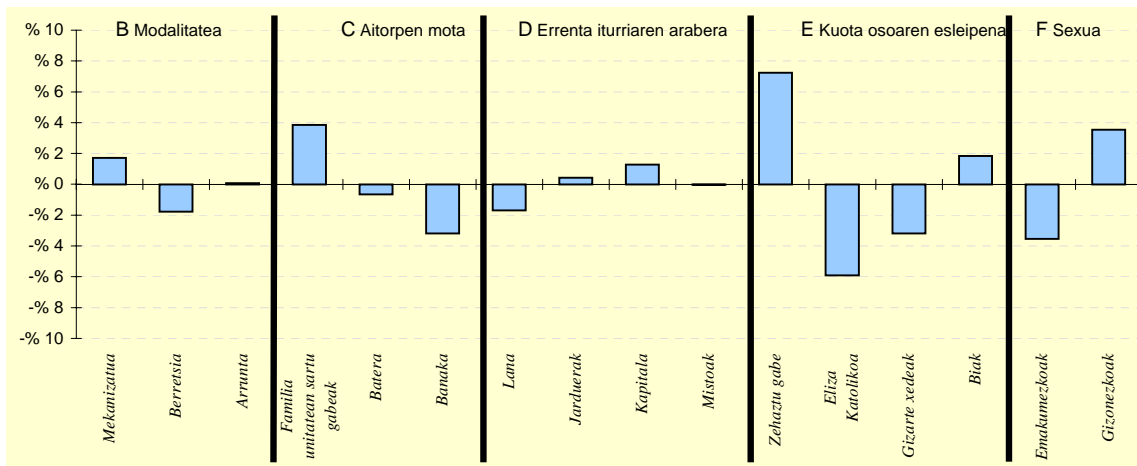
KONTZEPTUAK	ZALDIBIA			2.TALDEA	GIPUZKOA	DIFERENTZIA	INDIZEA
	GUZTIRA (1)	BATEZ BEST. (2)	BIZTANLEKO (3)	BIZTANLEKO (4)	BIZTANLEKO (5)	BIZTANLEKO (6) = (3) - (5)	BIZTANLEKO (Gipuzkoa=100)
<b>1. AITORPEN BATERATUA 2011ko PFEZ</b>	<b>ZALDIBIA</b>			<b>1.522</b>	<b>881</b>	<b>57,9</b>	
<b>ERRENTA ITURRIAK</b>							
1. Lana	17.395.367	19.745	11.429	10.847	11.261	168	101,5
2. Kapital higikorra	1.057.954	1.201	695	757	940	-245	73,9
3. Kapital higiezina	307.059	349	202	214	357	-156	56,4
4. Jarduera ekonomikoak	925.328	1.050	608	715	784	-176	77,5
5. Ondare irabazi eta galerak	326.034	370	214	122	265	-51	80,8
6. Errenta egozpenak	0	0	0	0	1	-1	0,0
<b>7. OINARRI EZARGARRIA (1+2+3+4+5+6)</b>	<b>20.011.742</b>	<b>22.715</b>	<b>13.148</b>	<b>12.654</b>	<b>13.608</b>	<b>-460</b>	<b>96,6</b>
<b>MURRIZPENAK</b>							
8. Mutualitatei, pensio planei eta BGAEei egindako ekarpenak	1.390.621	1.578	914	733	690	223	132,4
9. Balera tributatzeagatik	623.098	707	409	424	422	-13	97,0
10. Beste murrizpen batzuk	18.628	21	12	23	47	-35	26,0
11. MURRIZPENAK, GUZTIRA (8+9+10)	2.032.347	2.307	1.335	1.180	1.159	176	115,2
<b>12. OINARRI LIKIDAGARRIA (7-11)</b>	<b>17.979.395</b>	<b>20.408</b>	<b>11.813</b>	<b>11.474</b>	<b>12.449</b>	<b>-636</b>	<b>94,9</b>
<b>13. KUOTA OSOA</b>	<b>4.509.530</b>	<b>5.119</b>	<b>2.963</b>	<b>2.904</b>	<b>3.226</b>	<b>-263</b>	<b>91,8</b>
<b>KENKARIAK</b>							
14. Orokorra eta pizgarria	1.301.042	1.477	855	817	823	31	103,8
15. Ondorengo ahaideak	208.915	237	137	161	147	-10	93,5
16. Aurreko ahaideak	1.729	2	1	2	1	0	119,7
17. Minusbaliatuak eta menpekotasuna	179.265	203	118	81	78	40	150,7
18. 65 urteik gorako adina	110.333	125	72	54	66	6	109,8
19. Ohiko etxebizitza errentan hartzea	24.380	28	16	18	35	-19	45,8
20. Ohiko etxebizitza erostea	225.840	256	148	201	171	-23	86,6
21. Ezarpen bikoitza	0	0	0	0	1	-1	0,0
22. Sindikatuen kuotengatik	7.123	8	5	5	5	-0	98,0
23. Jarduera ekonomikoak sustatzea	0	0	0	2	1	-1	0,0
24. Dohaintzak	7.112	8	5	5	8	-3	59,4
25. Beste kenkari batzuk	231	0	0	17	16	-16	1,0
<b>26. KENKARIAK, GUZTIRA (14+15+...+25)</b>	<b>2.065.970</b>	<b>2.345</b>	<b>1.357</b>	<b>1.363</b>	<b>1.352</b>	<b>5</b>	<b>100,4</b>
<b>27. KUOTA LIKIDOA</b>	<b>2.806.296</b>	<b>3.185</b>	<b>1.844</b>	<b>1.728</b>	<b>2.058</b>	<b>-214</b>	<b>89,6</b>
<b>KONTURAKO ORDAINKETAK</b>							
28. Lana	2.961.650	3.362	1.946	1.797	1.977	-31	98,4
29. Kapital higikorra	220.369	250	145	153	192	-47	75,4
30. Kapital higiezina	23.507	27	15	27	48	-33	32,1
31. Jarduera ekonomikoak	120.592	137	79	108	136	-57	58,1
32. Inbertsio kolektiboko erakundeak	380	0	0	2	4	-4	5,8
33. Gainontzeko atxikipenak eta konturako ordainketak	-27.637	-31	-18	-3	-3	-15	660,8
<b>34. KONTURAKO ORDAINKETAK, GUZTIRA (28+29+...+33)</b>	<b>3.298.861</b>	<b>3.744</b>	<b>2.167</b>	<b>2.085</b>	<b>2.355</b>	<b>-187</b>	<b>92,0</b>
<b>35. KUOTA DIFERENTZIALA (27-34)</b>	<b>-492.565</b>	<b>-559</b>	<b>-324</b>	<b>-357</b>	<b>-297</b>	<b>-27</b>	<b>109,0</b>
<b>ERRENTAREN EGITURA (%)</b>							
36. Lana (1 / 7)	86,9			85,7	82,8	4,2	105,0
37. Kapital higikorra eta higiezina ((2+3) / 7)	6,8			7,7	9,5	-2,7	71,5
38. Jarduera ekonomikoak (4 / 7)	4,6			5,6	5,8	-1,1	80,3
39. Mutualitateak, pensio planak eta BGAEak (8 / 7)	6,9			5,8	5,1	1,9	137,0
40. Oinarri likidagarria (12 / 7)	89,8			90,7	91,5	-1,6	98,2
<b>KARGA TASAK (%)</b>							
41. Batez besteko karga tasa (13 / 12)	25,1			25,3	25,9	-0,8	96,8
42. Karga tasa efektiboa (27 / 12)	15,6			15,1	16,5	-0,9	94,4
<b>DATUAK SEXUAREN ARABERA</b>							
43. Emakumezkoen oinarri likidagarria	5.773.923	16.039	7.975	7.941	9.088	-1.113	87,7
44. Gizezkoen oinarri likidagarria	12.205.472	23.427	15.295	14.807	15.952	-657	95,9
45. Emakume-gizonen oin.likidagarrien arteko arraila (%)	52,7	31,5	47,9	46,4	43,0	4,8	111,2

Zenbatekoa eurotan

## 4.4. Udalerriak



## 5.- AITORPEN KOPURUAREN BANAKETA



## 6.- AITORPEN KOPURUAREN BANAKETA

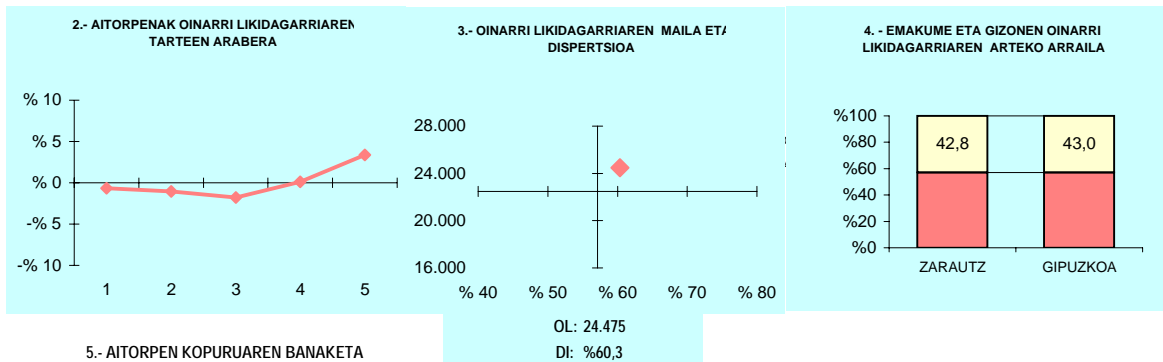
	ZALDIBIA		2.TALDEA %	GIPUZKOA %	DIFERENTZIA (5)= (2)-(4)
	Kopurua (1)	% (2)			
<b>A. OINARRI LIKIDAGARRIAREN TARTEAK</b>					
1- 8.723,00raino	212	24,1	19,9	20,0	4,1
2- 8.723,00 - 15.562,00	134	15,2	19,3	20,0	-4,8
3- 15.562,00 - 21.970,00	151	17,1	21,2	20,0	-2,9
4- 21.970,00 - 31.287,00	211	24,0	21,7	20,0	4,0
5- 31.287,00tik gora	173	19,6	17,9	20,0	-0,4
<b>B. MODALITATEA</b>					
Mekanizatua	250	28,4	26,0	26,7	1,7
Berretsia	417	47,3	51,9	49,1	-1,8
Telematikoak eta Papera	214	24,3	22,1	24,2	0,1
<b>C. AITORPEN MOTA</b>					
Familia unitatean sartu gabeak	378	42,9	38,9	39,1	3,8
Batera	177	20,1	21,1	20,7	-0,7
Banaka	326	37,0	40,0	40,2	-3,2
<b>D. ERRENTA ITURRIAREN ARABERA</b>					
Lana	726	82,4	84,8	84,1	-1,7
Jarduerak	71	8,1	7,8	7,6	0,4
Kapitala	76	8,6	6,5	7,3	1,3
Mistoak	8	0,9	0,9	0,9	-0,0
<b>E. KUOTA OSOAREN %0,7AREN ESLEIPENA</b>					
Zehaztu gabeak	139	15,8	9,5	8,5	7,2
Eliza Katolikoa	97	11,0	14,7	16,9	-5,9
Gizarte xedeak	513	58,2	62,0	61,4	-3,2
Biak	132	15,0	13,8	13,1	1,8
<b>F. AITORPENAK SEXUAREN ARABERA</b>					
Emakumezkoen aitortpenak	360	40,9	41,4	44,4	-3,5
Gizonezkoen aitortpenak	521	59,1	58,6	55,6	3,5

## 4.4. Udalerriak

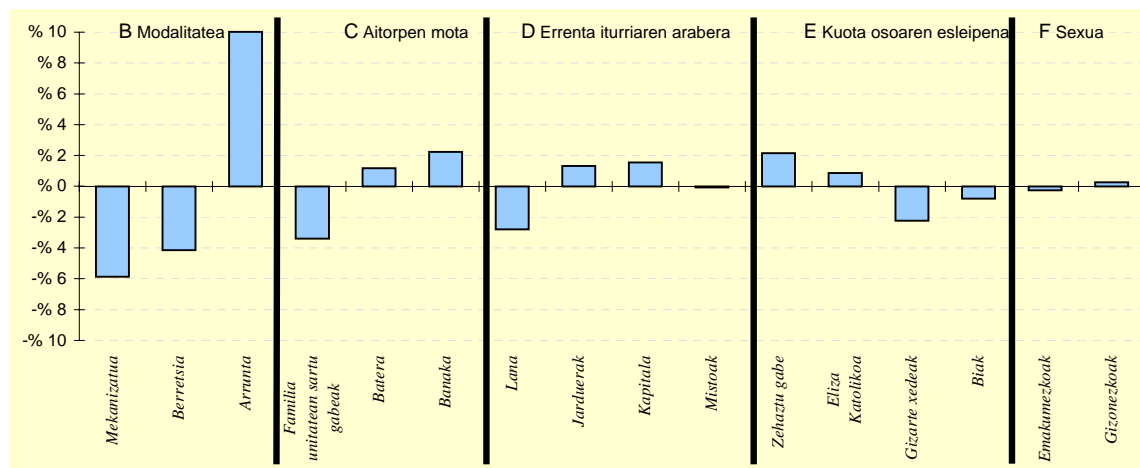
1. AITORPEN BATERATUA 2011ko PFEZ	Biztanle kopurua			Aitorpen kop.		Aitorpenak biztanleko (%)	
	ZARAUTZ			12.015		53,0	
	ZARAUTZ			5.TALDEA	GIPUZKOA	DIFERENTZIA	INDIZEA
KONTZEPTUAK	GUZTIRA	BATEZ BEST.	BIZTANLEKO	BIZTANLEKO	BIZTANLEKO	BIZTANLEKO	BIZTANLEKO
	(1)	(2)	(3)	(4)	(5)	(6) = (3) - (5)	(Gipuzkoa=100)
<b>ERRENTA ITURRIAK</b>							
1. Lana	254.894.391	21.215	11.254	10.190	11.261	-7	99,9
2. Kapital higikorra	26.296.400	2.189	1.161	698	940	221	123,5
3. Kapital higiezina	11.433.107	952	505	290	357	147	141,2
4. Jarduera ekonomikoak	21.418.576	1.783	946	706	784	162	120,6
5. Ondare irabazi eta galerak	8.192.498	682	362	171	265	97	136,5
6. Errenta egozpenak	848	0	0	0	1	-1	5,8
7. OINARRI EZARGARRIA (1+2+3+4+5+6)	322.235.820	26.819	14.227	12.055	13.608	618	104,5
<b>MURRIZPENAK</b>							
8. Mutualitatei, pensio planei eta BGAEei egindako ekarpenak	16.801.809	1.398	742	591	690	52	107,5
9. Balera tributatzeagatik	9.761.544	812	431	448	422	9	102,1
10. Beste murrizpen batzuk	1.610.757	134	71	38	47	24	151,3
11. MURRIZPENAK, GUZTIRA (8+9+10)	28.174.110	2.345	1.244	1.077	1.159	84	107,3
12. OINARRI LIKIDAGARRIA (7-11)	294.061.710	24.475	12.983	10.978	12.449	534	104,3
13. KUOTA OSOA	77.310.259	6.434	3.413	2.801	3.226	187	105,8
<b>KENKARIAK</b>							
14. Orokorra eta pizgarria	17.785.499	1.480	785	816	823	-38	95,4
15. Ondorengo ahaideak	3.871.032	322	171	140	147	24	116,4
16. Aurreko ahaideak	22.567	2	1	1	1	0	105,0
17. Minusbaliatuak eta menpekotasuna	1.472.381	123	65	76	78	-13	83,2
18. 65 urteik gorako adina	1.287.007	107	57	67	66	-9	86,1
19. Ohiko etxebizitza errentan hartzea	887.946	74	39	31	35	4	112,2
20. Ohiko etxebizitza erostea	3.249.157	270	143	159	171	-28	83,8
21. Ezarpen bikoitza	57.750	5	3	1	1	1	182,3
22. Sindikatuen kuotengatik	93.293	8	4	5	5	-1	86,3
23. Jarduera ekonomikoak suslatzea	69.070	6	3	1	1	2	321,0
24. Dohaintzak	252.878	21	11	6	8	3	142,0
25. Beste kenkari batzuk	94.176	8	4	16	16	-12	26,4
26. KENKARIAK, GUZTIRA (14+15+...+25)	29.142.756	2.426	1.287	1.319	1.352	-66	95,1
27. KUOTA LIKIDOA	51.761.331	4.308	2.285	1.678	2.058	227	111,1
<b>KONTURAKO ORDAINKETAK</b>							
28. Lana	47.181.081	3.927	2.083	1.667	1.977	106	105,4
29. Kapital higikorra	5.381.971	448	238	144	192	46	123,8
30. Kapital higiezina	1.693.110	141	75	38	48	27	155,2
31. Jarduera ekonomikoak	3.502.010	291	155	115	136	18	113,5
32. Inbertsio kolektiboko erakundeak	122.334	10	5	3	4	1	124,9
33. Gainontzeko atxikipenak eta konturako ordainketak	-120.526	-10	-5	-2	-3	-3	193,6
34. KONTURAKO ORDAINKETAK, GUZTIRA (28+29+...+33)	57.759.980	4.807	2.550	1.964	2.355	195	108,3
35. KUOTA DIFERENTZIALA (27-34)	-5.998.649	-499	-265	-285	-297	32	89,2
<b>ERRENTAREN EGITURA (%)</b>							
36. Lana (1 / 7)	79,1			84,5	82,8	-3,6	95,6
37. Kapital higikorra eta higiezina ((2+3) / 7)	11,7			8,2	9,5	2,2	122,8
38. Jarduera ekonomikoak (4 / 7)	6,6			5,9	5,8	0,9	115,4
39. Mutualitateak, pensio planak eta BGAEak (8 / 7)	5,2			4,9	5,1	0,1	102,8
40. Oinarri likidagarria (12 / 7)	91,3			91,1	91,5	-0,2	99,8
<b>KARGA TASAK (%)</b>							
41. Batez besteko karga tasa (13 / 12)	26,3			25,5	25,9	0,4	101,5
42. Karga tasa efektiboa (27 / 12)	17,6			15,3	16,5	1,1	106,5
<b>DATUAK SEXUAREN ARABERA</b>							
43. Emakumezkoen oinarri likidagarria	109.741.801	20.686	9.497	7.852	9.088	408	104,5
44. Gizonezkoen oinarri likidagarria	184.319.909	27.469	16.614	14.243	15.952	663	104,2
45. Emakume-gizonen oin.likidagarrien arteko arraila (%)	40,5	24,7	42,8	44,9	43,0	-0,2	99,6

Zenbatekoa eurotan

## 4.4. Udalerriak



## 5.- AITORPEN KOPURUAREN BANAKETA



## 6.- AITORPEN KOPURUAREN BANAKETA

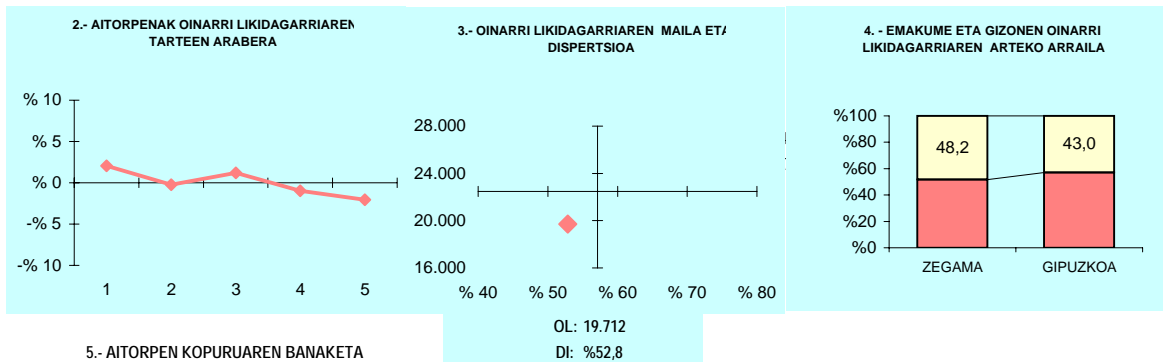
	ZARAUTZ		5. TALDEA %	GIPUZKOA %	DIFERENTZIA (5) = (2) - (4)
	Kopurua (1)	% (2)			
<b>A. OINARRI LIKIDAGARRIAREN TARTEAK</b>					
1- 8.723,00raino	2.323	19,3	22,0	20,0	-0,7
2- 8.723,00 - 15.562,00	2.278	19,0	21,9	20,0	-1,0
3- 15.562,00 - 21.970,00	2.189	18,2	21,0	20,0	-1,8
4- 21.970,00 - 31.287,00	2.416	20,1	19,2	20,0	0,1
5- 31.287,00tik gora	2.809	23,4	16,0	20,0	3,4
<b>B. MODALITATEA</b>					
Mekanizatua	2.498	20,8	25,9	26,7	-5,9
Berretsia	5.402	45,0	51,2	49,1	-4,1
Telematikoak eta Papera	4.115	34,2	23,0	24,2	10,0
<b>C. AITORPEN MOTA</b>					
Familia unitatean sartu gabek	4.284	35,7	37,8	39,1	-3,4
Batera	2.634	21,9	22,5	20,7	1,2
Banaka	5.097	42,4	39,7	40,2	2,2
<b>D. ERRENTA ITURRIAREN ARABERA</b>					
Lana	9.769	81,3	84,7	84,1	-2,8
Jarduerak	1.075	8,9	7,4	7,6	1,3
Kapitala	1.068	8,9	6,9	7,3	1,5
Mistoak	103	0,9	1,0	0,9	-0,1
<b>E. KUOTA OSOAREN %0,7AREN ESLEIPENA</b>					
Zehaztu gabek	1.285	10,7	8,0	8,5	2,2
Eliza Katolikoa	2.137	17,8	15,7	16,9	0,9
Gizarte xedeak	7.110	59,2	63,9	61,4	-2,2
Biak	1.483	12,3	12,4	13,1	-0,8
<b>F. AITORPENAK SEXUAREN ARABERA</b>					
Emakumezkoen aitorpenak	5.305	44,2	43,8	44,4	-0,3
Gizonezkoen aitorpenak	6.710	55,8	56,2	55,6	0,3

## 4.4. Udalerriak

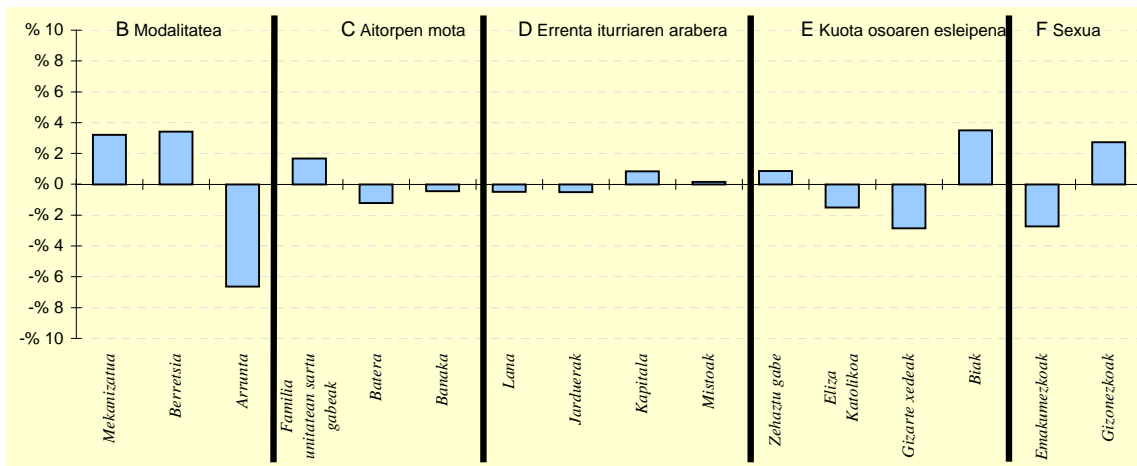
1. AITORPEN BATERATUA 2011ko PFEZ	ZEGAMA			Biztanle kopurua	Aitorpen kop.	Aitorpenak biztanleko (%)	
	1.553	830	53,4				
KONTZEPTUAK	ZEGAMA			2.TALDEA	GIPUZKOA	DIFERENTZIA	INDIZEA
	GUZTIRA (1)	BATEZ BEST. (2)	BIZTANLEKO (3)	BIZTANLEKO (4)	BIZTANLEKO (5)	BIZTANLEKO (6) = (3) - (5)	BIZTANLEKO (Gipuzkoa=100)
<b>ERRENTA ITURRIAK</b>							
1. Lana	15.691.748	18.906	10.104	10.847	11.261	-1.157	89,7
2. Kapital higikorra	1.101.692	1.327	709	757	940	-231	75,4
3. Kapital higiezina	221.611	267	143	214	357	-215	39,9
4. Jarduera ekonomikoak	808.343	974	521	715	784	-264	66,4
5. Ondare irabazi eta galerak	141.210	170	91	122	265	-174	34,3
6. Errenta egozpenak	0	0	0	0	1	-1	0,0
<b>7. OINARRI EZARGARRIA (1+2+3+4+5+6)</b>	<b>17.964.604</b>	<b>21.644</b>	<b>11.568</b>	<b>12.654</b>	<b>13.608</b>	<b>-2.041</b>	<b>85,0</b>
<b>MURRIZPENAK</b>							
8. Mutualitatei, pensio planei eta BGAEei egindako ekarpenak	1.004.820	1.211	647	733	690	-43	93,7
9. Balera tributatzeagatik	559.769	674	360	424	422	-62	85,4
10. Beste murrizpen batzuk	39.259	47	25	23	47	-22	53,8
11. MURRIZPENAK, GUZTIRA (8+9+10)	1.603.848	1.932	1.033	1.180	1.159	-127	89,1
<b>12. OINARRI LIKIDAGARRIA (7-11)</b>	<b>16.360.756</b>	<b>19.712</b>	<b>10.535</b>	<b>11.474</b>	<b>12.449</b>	<b>-1.914</b>	<b>84,6</b>
<b>13. KUOTA OSOA</b>	<b>4.086.129</b>	<b>4.923</b>	<b>2.631</b>	<b>2.904</b>	<b>3.226</b>	<b>-595</b>	<b>81,6</b>
<b>KENKARIAK</b>							
14. Orokorra eta pizgarria	1.240.393	1.494	799	817	823	-25	97,0
15. Ondorengo ahaideak	236.668	285	152	161	147	6	103,8
16. Aurreko ahaideak	4.212	5	3	2	1	2	285,9
17. Minusbaliatuak eta menpekotasuna	192.951	232	124	81	78	46	158,9
18. 65 urteik gorako adina	80.946	98	52	54	66	-14	78,9
19. Ohiko etxebizitza errentan hartzea	15.724	19	10	18	35	-25	29,0
20. Ohiko etxebizitza erostea	298.566	360	192	201	171	21	112,3
21. Ezarpen bikoitza	0	0	0	0	1	-1	0,0
22. Sindikatuen kuotengatik	6.635	8	4	5	5	-1	89,5
23. Jarduera ekonomikoak sustatzea	1.203	1	1	2	1	-0	81,6
24. Dohaintzak	5.177	6	3	5	8	-5	42,4
25. Beste kenkari batzuk	12.799	15	8	17	16	-7	52,4
<b>26. KENKARIAK, GUZTIRA (14+15+...+25)</b>	<b>2.095.274</b>	<b>2.524</b>	<b>1.349</b>	<b>1.363</b>	<b>1.352</b>	<b>-3</b>	<b>99,8</b>
<b>27. KUOTA LIKIDOA</b>	<b>2.334.901</b>	<b>2.813</b>	<b>1.503</b>	<b>1.728</b>	<b>2.058</b>	<b>-554</b>	<b>73,1</b>
<b>KONTURAKO ORDAINKETAK</b>							
28. Lana	2.504.123	3.017	1.612	1.797	1.977	-364	81,6
29. Kapital higikorra	226.941	273	146	153	192	-46	76,1
30. Kapital higiezina	10.370	12	7	27	48	-41	13,9
31. Jarduera ekonomikoak	113.025	136	73	108	136	-64	53,4
32. Inbertsio kolektiboko erakundeak	1.914	2	1	2	4	-3	28,5
33. Gainontzeko atxikipenak eta konturako ordainketak	-9.792	-12	-6	-3	-3	-4	229,5
<b>34. KONTURAKO ORDAINKETAK, GUZTIRA (28+29+...+33)</b>	<b>2.846.581</b>	<b>3.430</b>	<b>1.833</b>	<b>2.085</b>	<b>2.355</b>	<b>-522</b>	<b>77,8</b>
<b>35. KUOTA DIFERENTZIALA (27-34)</b>	<b>-511.680</b>	<b>-616</b>	<b>-329</b>	<b>-357</b>	<b>-297</b>	<b>-32</b>	<b>110,9</b>
<b>ERRENTAREN EGITURA (%)</b>							
36. Lana (1 / 7)	87,3			85,7	82,8	4,6	105,6
37. Kapital higikorra eta higiezina ((2+3) / 7)	7,4			7,7	9,5	-2,2	77,2
38. Jarduera ekonomikoak (4 / 7)	4,5			5,6	5,8	-1,3	78,1
39. Mutualitateak, pensio planak eta BGAEak (8 / 7)	5,6			5,8	5,1	0,5	110,3
40. Oinarri likidagarria (12 / 7)	91,1			90,7	91,5	-0,4	99,6
<b>KARGA TASAK (%)</b>							
41. Batez besteko karga tasa (13 / 12)	25,0			25,3	25,9	-0,9	96,4
42. Karga tasa efektiboa (27 / 12)	14,3			15,1	16,5	-2,3	86,3
<b>DATUAK SEXUAREN ARABERA</b>							
43. Emakumezkoen oinarri likidagarria	5.211.436	15.062	7.071	7.941	9.088	-2.017	77,8
44. Gizonezkoen oinarri likidagarria	11.149.320	23.036	13.663	14.807	15.952	-2.288	85,7
45. Emakume-gizonen oin.likidagarrien arteko arraila (%)	53,3	34,6	48,2	46,4	43,0	5,2	112,1

Zenbatekoa eurotan

## 4.4. Udalerriak



## 5.- AITORPEN KOPURUAREN BANAKETA



## 6.- AITORPEN KOPURUAREN BANAKETA

	ZEGAMA		2.TALDEA %	GIPUZKOA %	DIFERENTZIA (5)= (2)-(4)
	Kopurua (1)	% (2)			
<b>A. OINARRI LIKIDAGARRIAREN TARTEAK</b>					
1- 8.723,00raino	183	22,0	19,9	20,0	2,0
2- 8.723,00 - 15.562,00	164	19,8	19,3	20,0	-0,2
3- 15.562,00 - 21.970,00	176	21,2	21,2	20,0	1,2
4- 21.970,00 - 31.287,00	158	19,0	21,7	20,0	-1,0
5- 31.287,00tik gora	149	18,0	17,9	20,0	-2,0
<b>B. MODALITATEA</b>					
Mekanizatua	248	29,9	26,0	26,7	3,2
Berretsia	436	52,5	51,9	49,1	3,4
Telematikoak eta Papera	146	17,6	22,1	24,2	-6,6
<b>C. AITORPEN MOTA</b>					
Familia unitatean sartu gabek	338	40,7	38,9	39,1	1,7
Batera	162	19,5	21,1	20,7	-1,2
Banaka	330	39,8	40,0	40,2	-0,4
<b>D. ERRENTA ITURRIAREN ARABERA</b>					
Lana	694	83,6	84,8	84,1	-0,5
Jarduerak	59	7,1	7,8	7,6	-0,5
Kapitala	68	8,2	6,5	7,3	0,8
Mistoak	9	1,1	0,9	0,9	0,2
<b>E. KUOTA OSOAREN %0,7AREN ESLEIPENA</b>					
Zehaztu gabek	78	9,4	9,5	8,5	0,9
Eliza Katolikoa	128	15,4	14,7	16,9	-1,5
Gizarte xedeak	486	58,6	62,0	61,4	-2,9
Biak	138	16,6	13,8	13,1	3,5
<b>F. AITORPENAK SEXUAREN ARABERA</b>					
Emakumezkoen aitorpenak	346	41,7	41,4	44,4	-2,7
Gizonezkoen aitorpenak	484	58,3	58,6	55,6	2,7

## 4.4. Udalerriak

Biztanle kopurua

Aitorpen kop.

Aitorpenak biztanleko (%)

## 1. AITORPEN BATERATUA 2011ko PFEZ

ZERAIN

265

143

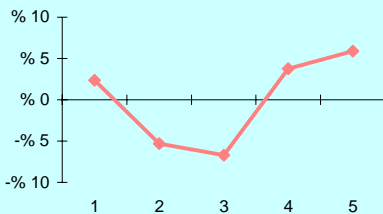
54,0

KONTZEPTUAK	ZERAIN			1.TALDEA	GIPUZKOA	DIFERENTZIA	INDIZEA
	GUZTIRA (1)	BATEZ BEST. (2)	BIZTANLEKO (3)	BIZTANLEKO (4)	BIZTANLEKO (5)	BIZTANLEKO (6) = (3) - (5)	BIZTANLEKO (Gipuzkoa=100)
<b>ERRENTA ITURRIAK</b>							
1. Lana	3.183.769	22.264	12.014	10.025	11.261	753	106,7
2. Kapital higikorra	327.755	2.292	1.237	779	940	297	131,5
3. Kapital higiezina	40.636	284	153	256	357	-204	42,9
4. Jarduera ekonomikoak	201.399	1.408	760	801	784	-24	96,9
5. Ondare irabazi eta galerak	55.636	389	210	157	265	-55	79,2
6. Errenta egozpenak	0	0	0	0	1	-1	0,0
<b>7. OINARRI EZARGARRIA (1+2+3+4+5+6)</b>	<b>3.809.195</b>	<b>26.638</b>	<b>14.374</b>	<b>12.017</b>	<b>13.608</b>	<b>766</b>	<b>105,6</b>
<b>MURRIZPENAK</b>							
8. Mutualitatei, pensio planei eta BGAEei egindako ekarpenak	261.080	1.826	985	728	690	295	142,7
9. Balera tributatzeagatik	86.410	604	326	415	422	-96	77,2
10. Beste murrizpen batzuk	3.492	24	13	26	47	-34	28,0
11. MURRIZPENAK, GUZTIRA (8+9+10)	350.982	2.454	1.324	1.169	1.159	165	114,2
<b>12. OINARRI LIKIDAGARRIA (7-11)</b>	<b>3.458.213</b>	<b>24.183</b>	<b>13.050</b>	<b>10.848</b>	<b>12.449</b>	<b>601</b>	<b>104,8</b>
<b>13. KUOTA OSOA</b>	<b>928.203</b>	<b>6.491</b>	<b>3.503</b>	<b>2.755</b>	<b>3.226</b>	<b>277</b>	<b>108,6</b>
<b>KENKARIAK</b>							
14. Orokorra eta pizgarria	211.129	1.476	797	772	823	-27	96,8
15. Ondorengo ahaideak	37.160	260	140	169	147	-7	95,5
16. Aurreko ahaideak	1.596	11	6	2	1	5	634,8
17. Minusbaliatuak eta menpekotasuna	26.775	187	101	86	78	23	129,2
18. 65 urteik gorako adina	16.308	114	62	52	66	-4	93,2
19. Ohiko etxebizitza errentan hartzea	4.505	32	17	7	35	-18	48,6
20. Ohiko etxebizitza erostea	44.382	310	167	169	171	-4	97,8
21. Ezarpen bikoitza	0	0	0	1	1	-1	0,0
22. Sindikatuen kuotengatik	892	6	3	4	5	-1	70,5
23. Jarduera ekonomikoak sustatzea	920	6	3	1	1	3	365,5
24. Dohaintzak	980	7	4	3	8	-4	47,0
25. Beste kenkari batzuk	5.668	40	21	19	16	6	135,9
26. KENKARIAK, GUZTIRA (14+15+...+25)	350.315	2.450	1.322	1.286	1.352	-30	97,8
<b>27. KUOTA LIKIDOA</b>	<b>635.620</b>	<b>4.445</b>	<b>2.399</b>	<b>1.667</b>	<b>2.058</b>	<b>341</b>	<b>116,6</b>
<b>KONTURAKO ORDAINKETAK</b>							
28. Lana	615.459	4.304	2.322	1.715	1.977	346	117,5
29. Kapital higikorra	66.112	462	249	155	192	58	130,0
30. Kapital higiezina	4.484	31	17	36	48	-31	35,1
31. Jarduera ekonomikoak	33.565	235	127	127	136	-10	92,9
32. Inbertsio kolektiboko erakundeak	1.970	14	7	2	4	3	171,9
33. Gainontzeko atxikipenak eta konturako ordainketak	-7.067	-49	-27	-5	-3	-24	970,5
34. KONTURAKO ORDAINKETAK, GUZTIRA (28+29+...+33)	714.523	4.997	2.696	2.030	2.355	341	114,5
<b>35. KUOTA DIFERENTZIALA (27-34)</b>	<b>-78.903</b>	<b>-552</b>	<b>-298</b>	<b>-363</b>	<b>-297</b>	<b>-1</b>	<b>100,3</b>
<b>ERRENTAREN EGITURA (%)</b>							
36. Lana (1 / 7)	83,6			83,4	82,8	0,8	101,0
37. Kapital higikorra eta higiezina ((2+3) / 7)	9,7			8,6	9,5	0,1	101,4
38. Jarduera ekonomikoak (4 / 7)	5,3			6,7	5,8	-0,5	91,8
39. Mutualitateak, pensio planak eta BGAEak (8 / 7)	6,9			6,1	5,1	1,8	135,1
40. Oinarri likidagarria (12 / 7)	90,8			90,3	91,5	-0,7	99,2
<b>KARGA TASAK (%)</b>							
41. Batez besteko karga tasa (13 / 12)	26,8			25,4	25,9	0,9	103,6
42. Karga tasa efektiboa (27 / 12)	18,4			15,4	16,5	1,8	111,2
<b>DATUAK SEXUAREN ARABERA</b>							
43. Emakumezkoen oinarri likidagarria	1.210.311	18.620	8.770	7.076	9.088	-318	96,5
44. Gizonezkoen oinarri likidagarria	2.247.902	28.819	17.700	14.228	15.952	1.748	111,0
45. Emakume-gizonen oin.likidagarrien arteko arraila (%)	46,2	35,4	50,4	50,3	43,0	7,4	117,3

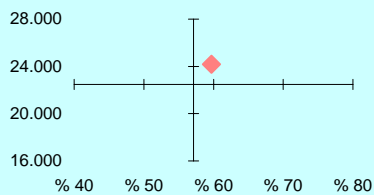
Zenbatekoa eurotan

## 4.4. Udalerriak

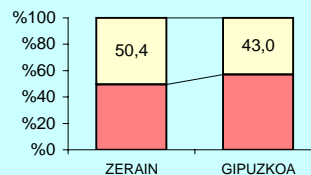
2.- AITORPENAK OINARRI LIKIDAGARRIAREN TARTEEN ARABERA



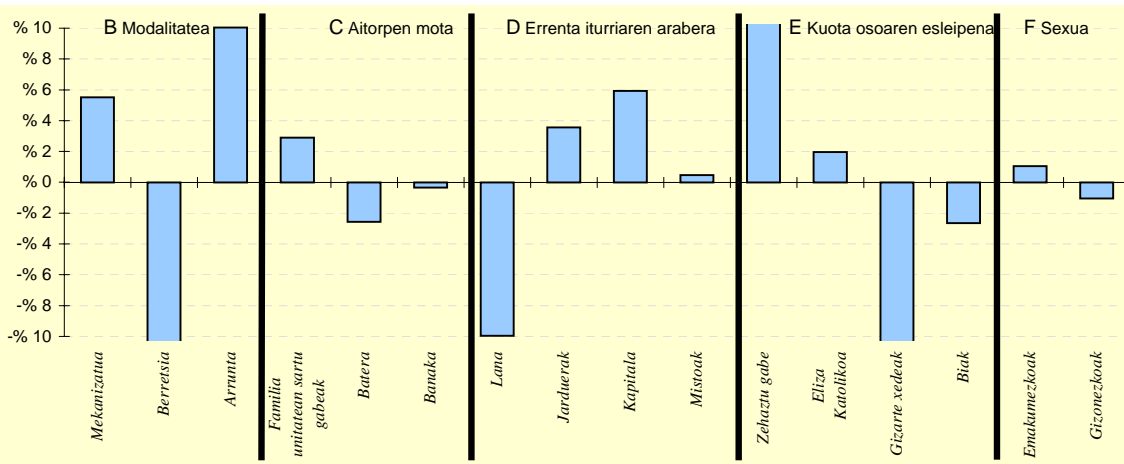
3.- OINARRI LIKIDAGARRIAREN MAILA ET/ DISPERSIOA



4.- EMAKUME ETA GIZONEN OINARRI LIKIDAGARRIAREN ARTEKO ARRAILA



5.- AITORPEN KOPURUAREN BANAKETA



6.- AITORPEN KOPURUAREN BANAKETA

	ZERAIN		1.TALDEA %	GIPUZKOA %	DIFERENTZIA (5)= (2)-(4)
	Kopurua (1)	% (2)			
<b>A. OINARRI LIKIDAGARRIAREN TARTEAK</b>					
1- 8.723,00raino	32	22,4	21,8	20,0	2,4
2- 8.723,00 - 15.562,00	21	14,7	19,4	20,0	-5,3
3- 15.562,00 - 21.970,00	19	13,3	19,4	20,0	-6,7
4- 21.970,00 - 31.287,00	34	23,8	20,2	20,0	3,8
5- 31.287,00tik gora	37	25,9	19,3	20,0	5,9
<b>B. MODALITATEA</b>					
Mekanizatua	46	32,2	23,3	26,7	5,5
Berretsia	48	33,6	48,4	49,1	-15,5
Telematikoak eta Papera	49	34,3	28,3	24,2	10,0
<b>C. AITORPEN MOTA</b>					
Familia unitatean sartu gabek	60	42,0	39,3	39,1	2,9
Batera	26	18,2	22,2	20,7	-2,6
Banaka	57	39,9	38,5	40,2	-0,3
<b>D. ERRENTA ITURRIAREN ARABERA</b>					
Lana	106	74,1	81,5	84,1	-10,0
Jarduerak	16	11,2	9,9	7,6	3,6
Kapitala	19	13,3	7,5	7,3	5,9
Mistoak	2	1,4	1,0	0,9	0,5
<b>E. KUOTA OSOAREN %0,7AREN ESLEIPENA</b>					
Zehaztu gabek	33	23,1	15,2	8,5	14,5
Eliza Katolikoa	27	18,9	14,8	16,9	2,0
Gizarte xedeak	68	47,6	58,1	61,4	-13,9
Biak	15	10,5	11,9	13,1	-2,6
<b>F. AITORPENAK SEXUAREN ARABERA</b>					
Emakumezkoen aitorpenak	65	45,5	39,3	44,4	1,0
Gizonezkoen aitorpenak	78	54,5	60,7	55,6	-1,0

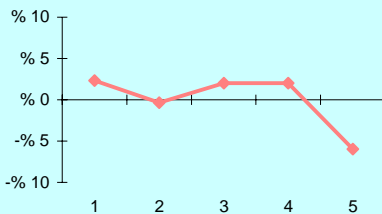
## 4.4. Udalerriak

1. AITORPEN BATERATUA 2011ko PFEZ	ZESTOA			Biztanle kopurua	Aitorpen kop.	Aitorpenak biztanleko (%)	INDIZEA BIZTANLEKO (Gipuzkoa=100)
	3.661			1.945	53,1		
KONTZEPTUAK	ZESTOA			2.TALDEA	GIPUZKOA	DIFERENTZIA	
	GUZTIRA (1)	BATEZ BEST. (2)	BIZTANLEKO (3)	BIZTANLEKO (4)	BIZTANLEKO (5)	BIZTANLEKO (6) = (3) - (5)	
<b>ERRENTA ITURRIAK</b>							
1. Lana	35.778.764	18.395	9.773	10.847	11.261	-1.488	86,8
2. Kapital higikorra	1.483.634	763	405	757	940	-535	43,1
3. Kapital higiezina	500.972	258	137	214	357	-221	38,3
4. Jarduera ekonomikoak	2.758.378	1.418	753	715	784	-31	96,1
5. Ondare irabazi eta galerak	364.885	188	100	122	265	-165	37,6
6. Errenta egozpenak	422	0	0	0	1	-1	17,7
<b>7. OINARRI EZARGARRIA (1+2+3+4+5+6)</b>	<b>40.887.055</b>	<b>21.022</b>	<b>11.168</b>	<b>12.654</b>	<b>13.608</b>	<b>-2.440</b>	<b>82,1</b>
<b>MURRIZPENAK</b>							
8. Mutualitatei, pensio planei eta BGAEei egindako ekarpenak	2.181.988	1.122	596	733	690	-94	86,4
9. Balera tributatzeagatik	1.491.329	767	407	424	422	-15	96,5
10. Beste murrizpen batzuk	71.103	37	19	23	47	-28	41,3
11. MURRIZPENAK, GUZTIRA (8+9+10)	3.744.420	1.925	1.023	1.180	1.159	-137	88,2
<b>12. OINARRI LIKIDAGARRIA (7-11)</b>	<b>37.142.635</b>	<b>19.096</b>	<b>10.145</b>	<b>11.474</b>	<b>12.449</b>	<b>-2.303</b>	<b>81,5</b>
<b>13. KUOTA OSOA</b>	<b>9.380.587</b>	<b>4.823</b>	<b>2.562</b>	<b>2.904</b>	<b>3.226</b>	<b>-664</b>	<b>79,4</b>
<b>KENKARIAK</b>							
14. Orokorra eta pizgarria	2.902.487	1.492	793	817	823	-31	96,3
15. Ondorengo ahaideak	625.577	322	171	161	147	24	116,4
16. Aurreko ahaideak	7.625	4	2	2	1	1	219,5
17. Minusbaliatuak eta menpekotasuna	327.582	168	89	81	78	11	114,5
18. 65 urteik gorako adina	195.529	101	53	54	66	-13	80,9
19. Ohiko etxebizitza errentan hartzea	63.120	32	17	18	35	-18	49,3
20. Ohiko etxebizitza erostea	701.497	361	192	201	171	20	111,9
21. Ezarpen bikoitza	600	0	0	0	1	-1	11,7
22. Sindikatuen kuotengatik	21.081	11	6	5	5	1	120,6
23. Jarduera ekonomikoak sustatzea	1.872	1	1	2	1	-0	53,8
24. Dohaintzak	18.255	9	5	5	8	-3	63,4
25. Beste kenkari batzuk	9.407	5	3	17	16	-13	16,3
<b>26. KENKARIAK, GUZTIRA (14+15+...+25)</b>	<b>4.874.632</b>	<b>2.506</b>	<b>1.332</b>	<b>1.363</b>	<b>1.352</b>	<b>-21</b>	<b>98,5</b>
<b>27. KUOTA LIKIDOA</b>	<b>5.264.982</b>	<b>2.707</b>	<b>1.438</b>	<b>1.728</b>	<b>2.058</b>	<b>-620</b>	<b>69,9</b>
<b>KONTURAKO ORDAINKETAK</b>							
28. Lana	5.808.252	2.986	1.587	1.797	1.977	-390	80,3
29. Kapital higikorra	310.122	159	85	153	192	-107	44,1
30. Kapital higiezina	47.663	25	13	27	48	-35	27,0
31. Jarduera ekonomikoak	394.826	203	108	108	136	-28	79,1
32. Inbertsio kolektiboko erakundeak	8.039	4	2	2	4	-2	50,8
33. Gainontzeko atxikipenak eta konturako ordainketak	-1.448	-1	-0	-3	-3	2	14,4
<b>34. KONTURAKO ORDAINKETAK, GUZTIRA (28+29+...+33)</b>	<b>6.567.454</b>	<b>3.377</b>	<b>1.794</b>	<b>2.085</b>	<b>2.355</b>	<b>-561</b>	<b>76,2</b>
<b>35. KUOTA DIFERENTZIALA (27-34)</b>	<b>-1.302.472</b>	<b>-670</b>	<b>-356</b>	<b>-357</b>	<b>-297</b>	<b>-59</b>	<b>119,8</b>
<b>ERRENTAREN EGITURA (%)</b>							
36. Lana (1 / 7)	87,5			85,7	82,8	4,8	105,7
37. Kapital higikorra eta higiezina ((2+3) / 7)	4,9			7,7	9,5	-4,7	50,9
38. Jarduera ekonomikoak (4 / 7)	6,7			5,6	5,8	1,0	117,1
39. Mutualitateak, pensio planak eta BGAEak (8 / 7)	5,3			5,8	5,1	0,3	105,2
40. Oinarri likidagarria (12 / 7)	90,8			90,7	91,5	-0,6	99,3
<b>KARGA TASAK (%)</b>							
41. Batez besteko karga tasa (13 / 12)	25,3			25,3	25,9	-0,7	97,5
42. Karga tasa efektiboa (27 / 12)	14,2			15,1	16,5	-2,4	85,8
<b>DATUAK SEXUAREN ARABERA</b>							
43. Emakumezkoen oinarri likidagarria	12.138.304	15.622	6.988	7.941	9.088	-2.100	76,9
44. Gizonezkoen oinarri likidagarria	25.004.331	21.408	12.996	14.807	15.952	-2.956	81,5
45. Emakume-gizonen oin.likidagarrien arteko arraila (%)	51,5	27,0	46,2	46,4	43,0	3,2	107,4

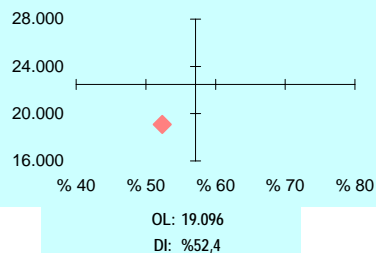
Zenbatekoa eurotan

## 4.4. Udalerriak

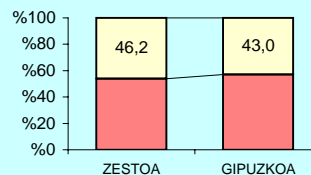
2.- AITORPENAK OINARRI LIKIDAGARRIAREN TARTEEN ARABERA



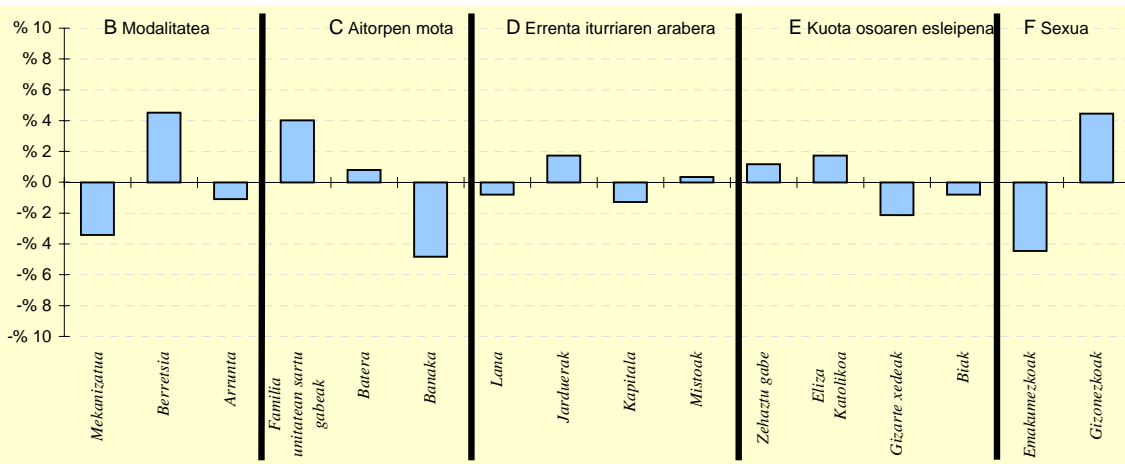
3.- OINARRI LIKIDAGARRIAREN MAILA ET/ DISPERSIOA



4.- EMAKUME ETA GIZONEN OINARRI LIKIDAGARRIAREN ARTEKO ARRAILA



5.- AITORPEN KOPURUAREN BANAKETA



6.- AITORPEN KOPURUAREN BANAKETA

	ZESTOA		2.TALDEA	GIPUZKOA	DIFERENTZIA
	Kopurua (1)	% (2)	% (3)	% (4)	(5)= (2)-(4)
<b>A. OINARRI LIKIDAGARRIAREN TARTEAK</b>					
1- 8.723,00raino	434	22,3	19,9	20,0	2,3
2- 8.723,00 - 15.562,00	382	19,6	19,3	20,0	-0,4
3- 15.562,00 - 21.970,00	428	22,0	21,2	20,0	2,0
4- 21.970,00 - 31.287,00	428	22,0	21,7	20,0	2,0
5- 31.287,00tik gora	273	14,0	17,9	20,0	-6,0
<b>B. MODALITATEA</b>					
Mekanizatua	452	23,2	26,0	26,7	-3,4
Berretsia	1.043	53,6	51,9	49,1	4,5
Telematikoak eta Papera	450	23,1	22,1	24,2	-1,1
<b>C. AITORPEN MOTA</b>					
Familia unitatean sartu gabekak	838	43,1	38,9	39,1	4,0
Batera	419	21,5	21,1	20,7	0,8
Banaka	688	35,4	40,0	40,2	-4,8
<b>D. ERRENTA ITURRIAREN ARABERA</b>					
Lana	1.620	83,3	84,8	84,1	-0,8
Jarduerak	182	9,4	7,8	7,6	1,7
Kapitala	118	6,1	6,5	7,3	-1,3
Mistoak	25	1,3	0,9	0,9	0,4
<b>E. KUOTA OSOAREN %0,7AREN ESLEIPENA</b>					
Zehaztu gabekak	189	9,7	9,5	8,5	1,2
Eliza Katolikoa	363	18,7	14,7	16,9	1,7
Gizarte xedeak	1.153	59,3	62,0	61,4	-2,1
Biak	240	12,3	13,8	13,1	-0,8
<b>F. AITORPENAK SEXUAREN ARABERA</b>					
Emakumezkoen aitorpenak	777	39,9	41,4	44,4	-4,5
Gizonezkoen aitorpenak	1.168	60,1	58,6	55,6	4,5

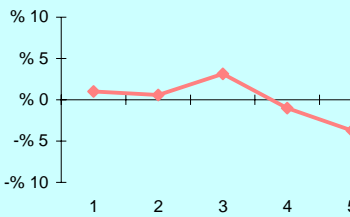
## 4.4. Udalerriak

1. AITORPEN BATERATUA 2011ko PFEZ	ZIZURKIL			Biztanle kopurua	Aitorpen kop.	Aitorpenak biztanleko (%)	
	ZIZURKIL			2.910	1.505	51,7	
KONTZEPTUAK	GUZTIRA	BATEZ BEST.	BIZTANLEKO	2.TALDEA	GIPUZKOA	DIFERENTZIA	INDIZEA
	(1)	(2)	(3)	BIZTANLEKO	BIZTANLEKO	BIZTANLEKO	BIZTANLEKO
	(1)	(2)	(3)	(4)	(5)	(6) = (3) - (5)	(Gipuzkoa=100)
<b>ERRENTA ITURRIAK</b>							
1. Lana	28.141.085	18.698	9.670	10.847	11.261	-1.590	85,9
2. Kapital higikorra	2.069.500	1.375	711	757	940	-229	75,6
3. Kapital higiezina	1.082.119	719	372	214	357	14	104,0
4. Jarduera ekonomikoak	1.938.199	1.288	666	715	784	-118	84,9
5. Ondare irabazi eta galerak	197.008	131	68	122	265	-197	25,6
6. Errenta egozpenak	0	0	0	0	1	-1	0,0
<b>7. OINARRI EZARGARRIA (1+2+3+4+5+6)</b>	<b>33.427.911</b>	<b>22.211</b>	<b>11.487</b>	<b>12.654</b>	<b>13.608</b>	<b>-2.121</b>	<b>84,4</b>
<b>MURRIZPENAK</b>							
8. Mutualitatei, pensio planei eta BGAEei egindako ekarpenak	1.730.383	1.150	595	733	690	-96	86,2
9. Balera tributatzegatik	1.359.669	903	467	424	422	45	110,7
10. Beste murrizpen batzuk	67.182	45	23	23	47	-24	49,1
11. MURRIZPENAK, GUZTIRA (8+9+10)	3.157.234	2.098	1.085	1.180	1.159	-75	93,6
<b>12. OINARRI LIKIDAGARRIA (7-11)</b>	<b>30.270.677</b>	<b>20.113</b>	<b>10.402</b>	<b>11.474</b>	<b>12.449</b>	<b>-2.047</b>	<b>83,6</b>
<b>13. KUOTA OSOA</b>	<b>7.651.483</b>	<b>5.084</b>	<b>2.629</b>	<b>2.904</b>	<b>3.226</b>	<b>-597</b>	<b>81,5</b>
<b>KENKARIAK</b>							
14. Orokorra eta pizgarria	2.242.724	1.490	771	817	823	-53	93,6
15. Ondorengo ahaideak	445.658	296	153	161	147	6	104,3
16. Aurreko ahaideak	5.586	4	2	2	1	1	202,3
17. Minusbaliatuak eta menpekotasuna	229.502	152	79	81	78	1	100,9
18. 65 urteik gorako adina	152.946	102	53	54	66	-13	79,6
19. Ohiko etxebizitza errentan hartzea	62.399	41	21	18	35	-14	61,3
20. Ohiko etxebizitza erostea	519.799	345	179	201	171	7	104,3
21. Ezarpen bikoitza	630	0	0	0	1	-1	15,5
22. Sindikatuen kuotengatik	11.803	8	4	5	5	-1	85,0
23. Jarduera ekonomikoak sustatzea	1.304	1	0	2	1	-1	47,2
24. Dohaintzak	9.271	6	3	5	8	-5	40,5
25. Beste kenkari batzuk	35.941	24	12	17	16	-3	78,5
26. KENKARIAK, GUZTIRA (14+15+...+25)	3.717.563	2.470	1.278	1.363	1.352	-75	94,5
<b>27. KUOTA LIKIDOA</b>	<b>4.477.623</b>	<b>2.975</b>	<b>1.539</b>	<b>1.728</b>	<b>2.058</b>	<b>-519</b>	<b>74,8</b>
<b>KONTURAKO ORDAINKETAK</b>							
28. Lana	4.616.083	3.067	1.586	1.797	1.977	-391	80,2
29. Kapital higikorra	416.939	277	143	153	192	-49	74,6
30. Kapital higiezina	179.493	119	62	27	48	14	128,0
31. Jarduera ekonomikoak	325.428	216	112	108	136	-24	82,1
32. Inbertsio kolektiboko erakundeak	1.061	1	0	2	4	-4	8,4
33. Gaintzeko atxikipenak eta konturako ordainketak	-6.898	-5	-2	-3	-3	0	86,3
34. KONTURAKO ORDAINKETAK, GUZTIRA (28+29+...+33)	5.532.106	3.676	1.901	2.085	2.355	-454	80,7
<b>35. KUOTA DIFERENTZIALA (27-34)</b>	<b>-1.054.483</b>	<b>-701</b>	<b>-362</b>	<b>-357</b>	<b>-297</b>	<b>-65</b>	<b>122,0</b>
<b>ERRENTAREN EGITURA (%)</b>							
36. Lana (1 / 7)	84,2			85,7	82,8	1,4	101,7
37. Kapital higikorra eta higiezina ((2+3) / 7)	9,4			7,7	9,5	-0,1	98,9
38. Jarduera ekonomikoak (4 / 7)	5,8			5,6	5,8	0,0	100,6
39. Mutualitateak, pensio planak eta BGAEak (8 / 7)	5,2			5,8	5,1	0,1	102,1
40. Oinarri likidagarria (12 / 7)	90,6			90,7	91,5	-0,9	99,0
<b>KARGA TASAK (%)</b>							
41. Batez besteko karga tasa (13 / 12)	25,3			25,3	25,9	-0,6	97,5
42. Karga tasa efektiboa (27 / 12)	14,8			15,1	16,5	-1,7	89,5
<b>DATUAK SEXUAREN ARABERA</b>							
43. Emakumezkoen oinarri likidagarria	10.378.361	16.421	7.108	7.941	9.088	-1.980	78,2
44. Gizonezkoen oinarri likidagarria	19.892.316	22.786	13.719	14.807	15.952	-2.233	86,0
45. Emakume-gizonen oin.likidagarrien arteko arraila (%)	47,8	27,9	48,2	46,4	43,0	5,2	112,0

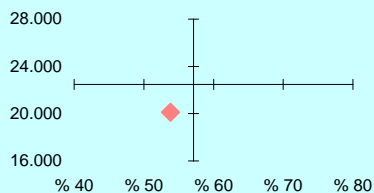
Zenbatekoa eurotan

## 4.4. Udalerriak

2.- AITORPENAK OINARRI LIKIDAGARRIAREN TARTEEN ARABERA



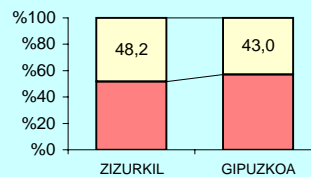
3.- OINARRI LIKIDAGARRIAREN MAILA ET/ DISPERSIOA



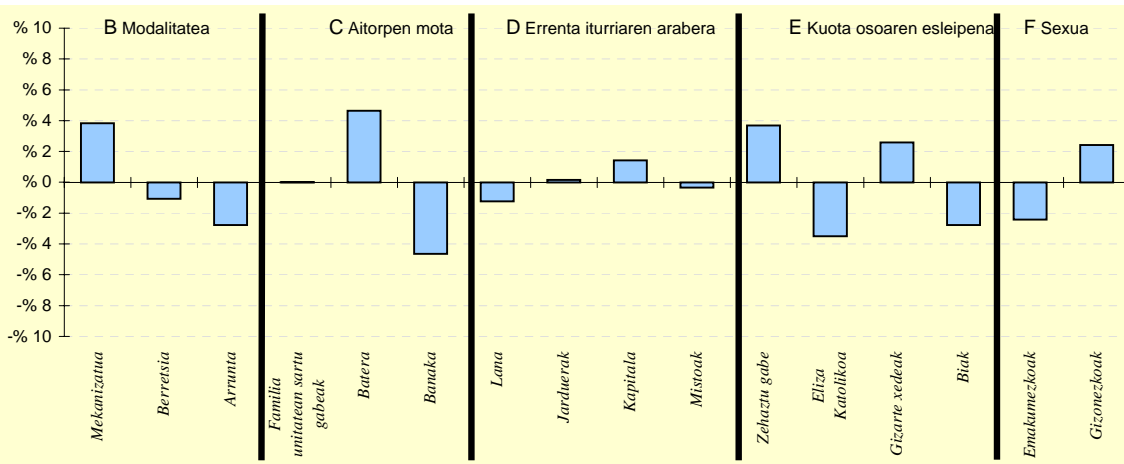
OL: 20.113

DI: %53,8

4.- EMAKUME ETA GIZONEN OINARRI LIKIDAGARRIAREN ARTEKO ARRAILA



5.- AITORPEN KOPURUAREN BANAKETA



6.- AITORPEN KOPURUAREN BANAKETA

	ZIZURKIL		2.TALDEA %	GIPUZKOA %	DIFERENTZIA (5)= (2)-(4)
	Kopurua (1)	% (2)			
<b>A. OINARRI LIKIDAGARRIAREN TARTEAK</b>					
1- 8.723,00raino	316	21,0	19,9	20,0	1,0
2- 8.723,00 - 15.562,00	310	20,6	19,3	20,0	0,6
3- 15.562,00 - 21.970,00	348	23,1	21,2	20,0	3,1
4- 21.970,00 - 31.287,00	286	19,0	21,7	20,0	-1,0
5- 31.287,00tik gora	245	16,3	17,9	20,0	-3,7
<b>B. MODALITATEA</b>					
Mekanizatua	459	30,5	26,0	26,7	3,8
Berretsia	723	48,0	51,9	49,1	-1,1
Telematikoak eta Papera	323	21,5	22,1	24,2	-2,8
<b>C. AITORPEN MOTA</b>					
Familia unitatean sartu gabek	588	39,1	38,9	39,1	0,0
Batera	382	25,4	21,1	20,7	4,6
Banaka	535	35,5	40,0	40,2	-4,6
<b>D. ERRENTA ITURRIAREN ARABERA</b>					
Lana	1.247	82,9	84,8	84,1	-1,2
Jarduerak	117	7,8	7,8	7,6	0,2
Kapitala	132	8,8	6,5	7,3	1,4
Mistoak	9	0,6	0,9	0,9	-0,3
<b>E. KUOTA OSOAREN %0,7AREN ESLEIPENA</b>					
Zehaztu gabek	184	12,2	9,5	8,5	3,7
Eliza Katolikoa	202	13,4	14,7	16,9	-3,5
Gizarte xedeak	963	64,0	62,0	61,4	2,6
Biak	156	10,4	13,8	13,1	-2,8
<b>F. AITORPENAK SEXUAREN ARABERA</b>					
Emakumezkoen aitorpenak	632	42,0	41,4	44,4	-2,4
Gizonezkoen aitorpenak	873	58,0	58,6	55,6	2,4

## 4.4. Udalerriak

Biztanle kopurua

Aitorpen kop.

Aitorpenak biztanleko (%)

## 1. AITORPEN BATERATUA 2011ko PFEZ

ZUMAIA

9.581

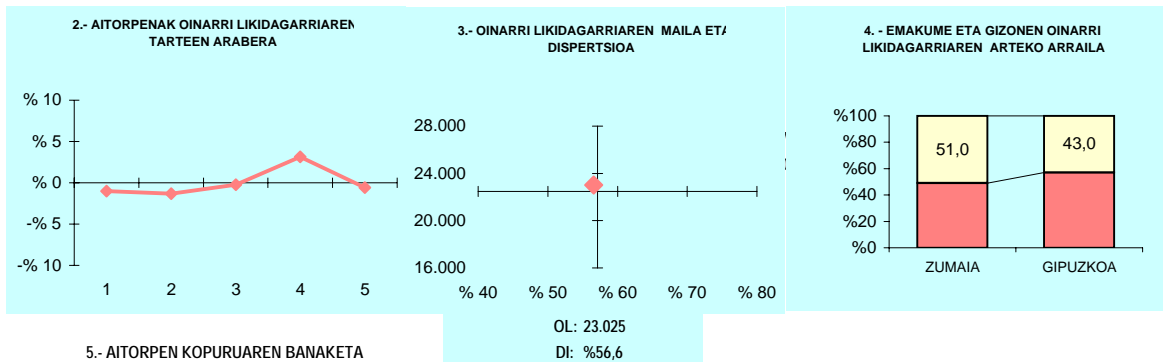
5.091

53,1

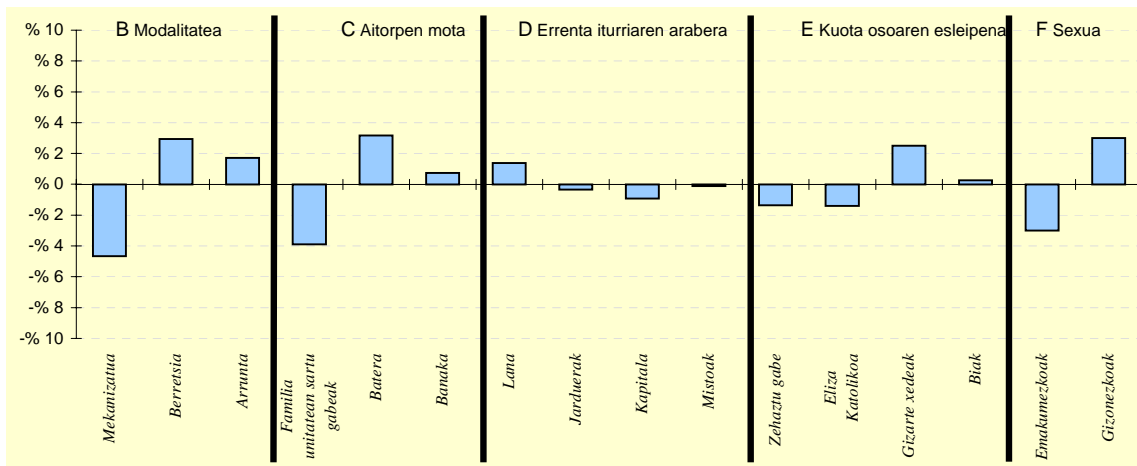
KONTZEPTUAK	ZUMAIA			3.TALDEA	GIPUZKOA	DIFERENTZIA	INDIZEA
	GUZTIRA (1)	BATEZ BEST. (2)	BIZTANLEKO (3)	BIZTANLEKO (4)	BIZTANLEKO (5)	BIZTANLEKO (6) = (3) - (5)	BIZTANLEKO (Gipuzkoa=100)
<b>ERRENTA ITURRIAK</b>							
1. Lana	105.004.990	20.626	10.960	10.925	11.261	-301	97,3
2. Kapital higikorra	12.454.297	2.446	1.300	737	940	360	138,2
3. Kapital higiezina	2.815.399	553	294	219	357	-64	82,2
4. Jarduera ekonomikoak	7.291.815	1.432	761	673	784	-23	97,1
5. Ondare irabazi eta galerak	1.448.380	284	151	144	265	-114	57,1
6. Errenta egozpenak	0	0	0	0	1	-1	0,0
<b>7. OINARRI EZARGARRIA (1+2+3+4+5+6)</b>	<b>129.014.881</b>	<b>25.342</b>	<b>13.466</b>	<b>12.698</b>	<b>13.608</b>	<b>-143</b>	<b>99,0</b>
<b>MURRIZPENAK</b>							
8. Mutualitatei, pensio planei eta BGAEei egindako ekarpenak	7.067.746	1.388	738	719	690	47	106,9
9. Balera tributatzeagatik	4.517.037	887	471	454	422	49	111,7
10. Beste murrizpen batzuk	209.478	41	22	30	47	-25	46,5
11. MURRIZPENAK, GUZTIRA (8+9+10)	11.794.261	2.317	1.231	1.204	1.159	72	106,2
<b>12. OINARRI LIKIDAGARRIA (7-11)</b>	<b>117.220.620</b>	<b>23.025</b>	<b>12.235</b>	<b>11.494</b>	<b>12.449</b>	<b>-214</b>	<b>98,3</b>
<b>13. KUOTA OSOA</b>	<b>29.827.743</b>	<b>5.859</b>	<b>3.113</b>	<b>2.922</b>	<b>3.226</b>	<b>-113</b>	<b>96,5</b>
<b>KENKARIAK</b>							
14. Orokorra eta pizgarria	7.523.707	1.478	785	810	823	-38	95,4
15. Ondorengo ahaideak	1.700.437	334	177	161	147	31	120,9
16. Aurreko ahaideak	13.832	3	1	1	1	0	152,2
17. Minusbaliatuak eta menpekotasuna	679.376	133	71	82	78	-7	90,7
18. 65 urteik gorako adina	484.715	95	51	58	66	-15	76,6
19. Ohiko etxebizitza errentan hartzea	302.069	59	32	22	35	-3	90,2
20. Ohiko etxebizitza erostea	1.782.452	350	186	183	171	15	108,6
21. Ezarpen bikoitza	10	0	0	0	1	-1	0,1
22. Sindikatuen kuotengatik	54.540	11	6	5	5	1	119,3
23. Jarduera ekonomikoak sustatzea	20.770	4	2	1	1	1	228,2
24. Dohaintzak	67.267	13	7	5	8	-1	89,3
25. Beste kenkari batzuk	68.860	14	7	15	16	-9	45,7
26. KENKARIAK, GUZTIRA (14+15+...+25)	12.698.035	2.494	1.325	1.345	1.352	-27	98,0
<b>27. KUOTA LIKIDOA</b>	<b>18.638.221</b>	<b>3.661</b>	<b>1.945</b>	<b>1.753</b>	<b>2.058</b>	<b>-113</b>	<b>94,5</b>
<b>KONTURAKO ORDAINKETAK</b>							
28. Lana	18.188.245	3.573	1.898	1.824	1.977	-78	96,0
29. Kapital higikorra	2.463.270	484	257	150	192	65	133,9
30. Kapital higiezina	394.971	78	41	28	48	-7	85,6
31. Jarduera ekonomikoak	1.245.169	245	130	111	136	-6	95,4
32. Inbertsio kolektiboko erakundeak	15.047	3	2	2	4	-3	36,3
33. Gainontzeko atxikipenak eta konturako ordainketak	-11.574	-2	-1	-4	-3	2	44,0
34. KONTURAKO ORDAINKETAK, GUZTIRA (28+29+...+33)	22.295.128	4.379	2.327	2.111	2.355	-28	98,8
<b>35. KUOTA DIFERENTZIALA (27-34)</b>	<b>-3.656.907</b>	<b>-718</b>	<b>-382</b>	<b>-357</b>	<b>-297</b>	<b>-85</b>	<b>128,5</b>
<b>ERRENTAREN EGITURA (%)</b>							
36. Lana (1 / 7)	81,4			86,0	82,8	-1,4	98,4
37. Kapital higikorra eta higiezina ((2+3) / 7)	11,8			7,5	9,5	2,3	124,1
38. Jarduera ekonomikoak (4 / 7)	5,7			5,3	5,8	-0,1	98,1
39. Mutualitateak, pensio planak eta BGAEak (8 / 7)	5,5			5,7	5,1	0,4	108,0
40. Oinarri likidagarria (12 / 7)	90,9			90,5	91,5	-0,6	99,3
<b>KARGA TASAK (%)</b>							
41. Batez besteko karga tasa (13 / 12)	25,4			25,4	25,9	-0,5	98,2
42. Karga tasa efektiboa (27 / 12)	15,9			15,3	16,5	-0,6	96,2
<b>DATUAK SEXUAREN ARABERA</b>							
43. Emakumezkoen oinarri likidagarria	38.974.568	18.489	8.068	7.823	9.088	-1.021	88,8
44. Gizonezkoen oinarri likidagarria	78.246.052	26.231	16.473	15.120	15.952	521	103,3
45. Emakume-gizonen oin.likidagarrien arteko arraila (%)	50,2	29,5	51,0	48,3	43,0	8,0	118,6

Zenbatekoa eurotan

## 4.4. Udalerriak



## 5.- AITORPEN KOPURUAREN BANAKETA



## 6.- AITORPEN KOPURUAREN BANAKETA

	ZUMAIA		3.TALDEA %	GIPUZKOA %	DIFERENTZIA (5)= (2)-(4)
	Kopurua (1)	% (2)			
<b>A. OINARRI LIKIDAGARRIAREN TARTEAK</b>					
1- 8.723,00raino	966	19,0	19,3	20,0	-1,0
2- 8.723,00 - 15.562,00	951	18,7	20,0	20,0	-1,3
3- 15.562,00 - 21.970,00	1.006	19,8	20,6	20,0	-0,2
4- 21.970,00 - 31.287,00	1.179	23,2	21,8	20,0	3,2
5- 31.287,00tik gora	989	19,4	18,2	20,0	-0,6
<b>B. MODALITATEA</b>					
Mekanizatua	1.120	22,0	24,6	26,7	-4,7
Berretsia	2.650	52,1	53,7	49,1	2,9
Telematikoak eta Papera	1.321	25,9	21,8	24,2	1,7
<b>C. AITORPEN MOTA</b>					
Familia unitatean sartu gabeak	1.790	35,2	36,3	39,1	-3,9
Batera	1.217	23,9	22,6	20,7	3,2
Banaka	2.084	40,9	41,2	40,2	0,7
<b>D. ERRENTA ITURRIAREN ARABERA</b>					
Lana	4.351	85,5	85,6	84,1	1,4
Jarduerak	371	7,3	7,5	7,6	-0,3
Kapitala	327	6,4	6,0	7,3	-0,9
Mistoak	42	0,8	0,8	0,9	-0,1
<b>E. KUOTA OSOAREN %0,7AREN ESLEIPENA</b>					
Zehaztu gabeak	365	7,2	8,8	8,5	-1,4
Eliza Katolikoa	790	15,5	14,9	16,9	-1,4
Gizarte xedeak	3.254	63,9	63,1	61,4	2,5
Biak	682	13,4	13,2	13,1	0,3
<b>F. AITORPENAK SEXUAREN ARABERA</b>					
Emakumezkoen aitorpenak	2.108	41,4	41,5	44,4	-3,0
Gizonezkoen aitorpenak	2.983	58,6	58,5	55,6	3,0

## 4.4. Udalerriak

Biztanle kopurua

Aitorpen kop.

Aitorpenak biztanleko (%)

## 1. AITORPEN BATERATUA 2011ko PFEZ

ZUMARRAGA

10.024

5.384

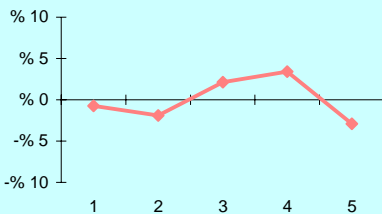
53,7

KONTZEPTUAK	ZUMARRAGA			4.TALDEA	GIPUZKOA	DIFERENTZIA	INDIZEA
	GUZTIRA (1)	BATEZ BEST. (2)	BIZTANLEKO (3)	BIZTANLEKO (4)	BIZTANLEKO (5)	BIZTANLEKO (6) = (3) - (5)	BIZTANLEKO (Gipuzkoa=100)
<b>ERRENTA ITURRIAK</b>							
1. Lana	109.571.709	20.351	10.931	11.000	11.261	-330	97,1
2. Kapital higikorra	7.806.192	1.450	779	823	940	-162	82,8
3. Kapital higiezina	1.753.681	326	175	283	357	-183	48,9
4. Jarduera ekonomikoak	5.703.099	1.059	569	673	784	-215	72,6
5. Ondare irabazi eta galerak	2.555.194	475	255	250	265	-10	96,2
6. Errenta egozpenak	0	0	0	0	1	-1	0,0
<b>7. OINARRI EZARGARRIA (1+2+3+4+5+6)</b>	<b>127.389.875</b>	<b>23.661</b>	<b>12.708</b>	<b>13.030</b>	<b>13.608</b>	<b>-900</b>	<b>93,4</b>
<b>MURRIZPENAK</b>							
8. Mutualitatei, pensio planei eta BGAEei egindako ekarpenak	7.300.164	1.356	728	697	690	38	105,5
9. Balera tributatzeagatik	5.455.908	1.013	544	449	422	122	128,9
10. Beste murrizpen batzuk	171.768	32	17	32	47	-30	36,5
11. MURRIZPENAK, GUZTIRA (8+9+10)	12.927.840	2.401	1.290	1.178	1.159	130	111,2
<b>12. OINARRI LIKIDAGARRIA (7-11)</b>	<b>114.462.035</b>	<b>21.260</b>	<b>11.419</b>	<b>11.852</b>	<b>12.449</b>	<b>-1.030</b>	<b>91,7</b>
<b>13. KUOTA OSOA</b>	<b>28.759.770</b>	<b>5.342</b>	<b>2.869</b>	<b>3.019</b>	<b>3.226</b>	<b>-357</b>	<b>88,9</b>
<b>KENKARIAK</b>							
14. Orokorra eta pizgarria	7.931.047	1.473	791	821	823	-32	96,1
15. Ondorengo ahaideak	1.344.802	250	134	151	147	-13	91,4
16. Aurreko ahaideak	13.655	3	1	1	1	0	143,6
17. Minusbaliatuak eta menpekotasuna	953.985	177	95	83	78	17	121,7
18. 65 urteik gorako adina	786.371	146	78	66	66	12	118,8
19. Ohiko etxebizitza errentan hartzea	146.590	27	15	26	35	-20	41,8
20. Ohiko etxebizitza erostea	1.605.350	298	160	174	171	-11	93,5
21. Ezarpen bikoitza	571	0	0	0	1	-1	4,1
22. Sindikatuen kuotengatik	73.607	14	7	5	5	3	153,8
23. Jarduera ekonomikoak sustatzea	19.826	4	2	1	1	1	208,2
24. Dohaintzak	45.762	8	5	6	8	-3	58,1
25. Beste kenkari batzuk	56.911	11	6	16	16	-10	36,1
<b>26. KENKARIAK, GUZTIRA (14+15+...+25)</b>	<b>12.978.477</b>	<b>2.411</b>	<b>1.295</b>	<b>1.349</b>	<b>1.352</b>	<b>-58</b>	<b>95,7</b>
<b>27. KUOTA LIKIDOA</b>	<b>17.507.414</b>	<b>3.252</b>	<b>1.747</b>	<b>1.856</b>	<b>2.058</b>	<b>-311</b>	<b>84,9</b>
<b>KONTURAKO ORDAINKETAK</b>							
28. Lana	18.101.437	3.362	1.806	1.860	1.977	-171	91,3
29. Kapital higikorra	1.601.859	298	160	168	192	-32	83,3
30. Kapital higiezina	276.622	51	28	39	48	-21	57,3
31. Jarduera ekonomikoak	960.958	178	96	111	136	-40	70,3
32. Inbertsio kolektiboko erakundeak	19.408	4	2	2	4	-2	44,8
33. Gainontzeko atxikipenak eta konturako ordainketak	-15.042	-3	-2	-3	-3	1	54,6
<b>34. KONTURAKO ORDAINKETAK, GUZTIRA (28+29+...+33)</b>	<b>20.945.242</b>	<b>3.890</b>	<b>2.090</b>	<b>2.178</b>	<b>2.355</b>	<b>-265</b>	<b>88,7</b>
<b>35. KUOTA DIFERENTZIALA (27-34)</b>	<b>-3.437.828</b>	<b>-639</b>	<b>-343</b>	<b>-322</b>	<b>-297</b>	<b>-46</b>	<b>115,5</b>
<b>ERRENTAREN EGITURA (%)</b>							
36. Lana (1 / 7)	86,0			84,4	82,8	3,3	103,9
37. Kapital higikorra eta higiezina ((2+3) / 7)	7,5			8,5	9,5	-2,0	78,7
38. Jarduera ekonomikoak (4 / 7)	4,5			5,2	5,8	-1,3	77,7
39. Mutualitateak, pensio planak eta BGAEak (8 / 7)	5,7			5,3	5,1	0,7	113,0
40. Oinarri likidagarria (12 / 7)	89,9			91,0	91,5	-1,6	98,2
<b>KARGA TASAK (%)</b>							
41. Batez besteko karga tasa (13 / 12)	25,1			25,5	25,9	-0,8	97,0
42. Karga tasa efektiboa (27 / 12)	15,3			15,7	16,5	-1,2	92,5
<b>DATUAK SEXUAREN ARABERA</b>							
43. Emakumezkoen oinarri likidagarria	37.175.080	17.453	7.353	8.337	9.088	-1.736	80,9
44. Gizonezkoen oinarri likidagarria	77.286.955	23.751	15.557	15.447	15.952	-395	97,5
45. Emakume-gizonen oin.likidagarrien arteko arraila (%)	51,9	26,5	52,7	46,0	43,0	9,7	122,6

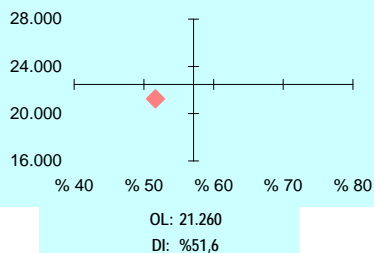
Zenbatekoa eurotan

## 4.4. Udalerriak

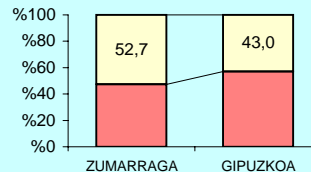
2.- AITORPENAK OINARRI LIKIDAGARRIAREN TARTEEN ARABERA



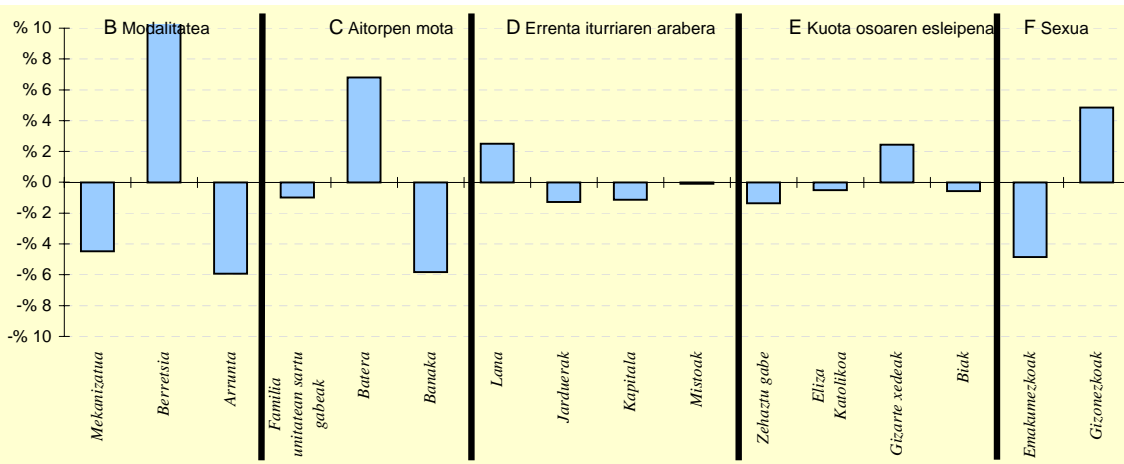
3.- OINARRI LIKIDAGARRIAREN MAILA ET/ DISPERSIOA



4.- EMAKUME ETA GIZONEN OINARRI LIKIDAGARRIAREN ARTEKO ARRAILA



5.- AITORPEN KOPURUAREN BANAKETA



6.- AITORPEN KOPURUAREN BANAKETA

	ZUMARRAGA		4.TALDEA %	GIPUZKOA %	DIFERENTZIA (5)= (2)-(4)
	Kopurua (1)	% (2)			
<b>A. OINARRI LIKIDAGARRIAREN TARTEAK</b>					
1- 8.723,00raino	1.037	19,3	19,9	20,0	-0,7
2- 8.723,00 - 15.562,00	974	18,1	19,8	20,0	-1,9
3- 15.562,00 - 21.970,00	1.192	22,1	21,1	20,0	2,1
4- 21.970,00 - 31.287,00	1.260	23,4	21,0	20,0	3,4
5- 31.287,00tik gora	921	17,1	18,2	20,0	-2,9
<b>B. MODALITATEA</b>					
Mekanizatua	1.195	22,2	26,7	26,7	-4,5
Berretsia	3.204	59,5	51,8	49,1	10,4
Telematikoak eta Papera	985	18,3	21,5	24,2	-5,9
<b>C. AITORPEN MOTA</b>					
Familia unitatean sartu gabeak	2.050	38,1	38,1	39,1	-1,0
Batera	1.483	27,5	22,1	20,7	6,8
Banaka	1.851	34,4	39,7	40,2	-5,8
<b>D. ERRENTA ITURRIAREN ARABERA</b>					
Lana	4.662	86,6	84,9	84,1	2,5
Jarduerak	342	6,4	7,2	7,6	-1,3
Kapitala	335	6,2	7,0	7,3	-1,1
Mistoak	45	0,8	0,9	0,9	-0,1
<b>E. KUOTA OSOAREN %0,7AREN ESLEIPENA</b>					
Zehaztu gabeak	386	7,2	7,7	8,5	-1,4
Eliza Katolikoa	884	16,4	15,9	16,9	-0,5
Gizarte xedeak	3.438	63,9	62,6	61,4	2,4
Biak	676	12,6	13,7	13,1	-0,6
<b>F. AITORPENAK SEXUAREN ARABERA</b>					
Emakumezkoen aitortpenak	2.130	39,6	43,1	44,4	-4,9
Gizonezkoen aitortpenak	3.254	60,4	56,9	55,6	4,9

# UdalGIDA


## 2011ko PFEZ udalerrien arabera IRPF 2011 por municipios

### DATU NAGUSIAK / DATOS RELEVANTES

	2011	▲%	2010
AITORPEN KOPURUA NO DE DECLARACIONES	394.455	+0,8	391.361
OINARRI LIKIDAGARRIA BASA LIQUIDABLE	8.864.756.897	+4,0	8.521.389.113
O.L. AITORPENENKO B.L. POR DECLARACIÓN	22.473	+3,2	21.774

Eurotan / En euros

### OINARRI LIKIDAGARRIAREN BATEZ BESTEKOA ESQUALDEKA BASE LIQUIDABLE MEDIA POR COMARCA



UDALERRIA	ORD.	2011	UDALERRIA	ORD.	2011	UDALERRIA	ORD.	2011	UDALERRIA	ORD.	2011
MUNICIPIO		OINARRI LIKIDA.	MUNICIPIO		LAN ETEKINAK	MUNICIPIO		SEXU ARTEKO	MUNICIPIO		ETXEBI. INBERTI.
		BASE LIQUIDA.			RTOS TRABAJO			ARRAILA			INVER. VIVIENDA
								BRECHA ENTRE			
								SEXOS			
ABALTZISKETA	1	26.884	OLABERRIA	1	22.576	BEIZAMA	1	14,4	IRURA	1	615
DONOSTIA	2	26.760	DONOSTIA	2	22.557	ORENDAIN	2	23,6	MUTILOA	2	566
HONDARRIBIA	3	26.263	IDIAZABAL	3	22.351	ARAMA	3	24,6	BALIARRAIN	3	534
ARAMA	4	25.822	ZERAIN	4	22.264	MUTILOA	4	28,0	ASTIGARRAGA	4	527
ZARAUZ	5	24.475	OÑATI	5	22.061	ARETXABALETA	5	33,4	MENDARO	5	495
BEASAIN	6	24.303	BEASAIN	6	21.925	BALIARRAIN	6	35,5	ALBIZTUR	6	472
GABIRIA	7	24.279	LAZKAO	7	21.778	HERNIALDE	7	36,7	ALTZAGA	7	460
IDIAZABAL	8	24.250	ARETXABALETA	8	21.619	ESKORIATZA	8	37,2	ALKIZA	8	460
ZERAIN	9	24.183	SEGURA	9	21.595	DONOSTIA	9	37,3	ELGETA	9	438
ORMAIZTEGI	10	23.911	ANTZUOLA	10	21.591	ADUNA	10	37,4	LARRAUL	10	434
EZKIO-ITSASO	11	23.762	ORDIZIA	11	21.585	LEINTZ-GATZAGA	11	37,8	SEGURA	11	424
TOLOSA	12	23.637	ATAUN	12	21.555	HONDARRIBIA	12	38,2	GABIRIA	12	421
OLABERRIA	13	23.359	ARAMA	13	21.535	GABIRIA	13	38,3	ATAUN	13	413
MUTILOA	14	23.311	MENDARO	14	21.486	GAZTELU	14	38,7	BERROBI	14	412
ZUMAIA	15	23.025	BERGARA	15	21.394	ARRASATE	15	39,5	IDIAZABAL	15	404
OÑATI	16	23.005	ZARAUZ	16	21.215	BELAUNTZA	16	40,1	BEIZAMA	16	402
ORDIZIA	17	22.682	IRURA	17	21.191	OÑATI	17	40,4	USURBIL	17	396
ANTZUOLA	18	22.516	ORMAIZTEGI	18	21.137	EZKIO-ITSASO	18	40,9	ITSASONDO	18	384
LAZKAO	19	22.505	GABIRIA	19	20.820	OIARTZUN	19	40,9	BIDEGOIAN	19	384
OREXA	20	22.455	HONDARRIBIA	20	20.783	GETARIA	20	41,0	LAZKAO	20	384
SEGURA	21	22.374	ALTZO	21	20.749	IRURA	21	41,4	ORENDAIN	21	375
ARETXABALETA	22	22.372	ELGOIBAR	22	20.745	ASTIGARRAGA	22	41,7	ELGOIBAR	22	375
BERGARA	23	22.193	TOLOSA	23	20.710	AIZARNAZABAL	23	41,7	EZKIO-ITSASO	23	375
ATAUN	24	22.148	URRETXU	24	20.664	TOLOSA	24	42,1	ANTZUOLA	24	374
ELGETA	25	21.937	ARRASATE	25	20.654	USURBIL	25	42,4	AIA	25	374
LEGORRETA	26	21.776	EZKIO-ITSASO	26	20.652	ALBIZTUR	26	42,5	ADUNA	26	372
AZPEITIA	27	21.746	ZUMAIA	27	20.626	ZARAUZ	27	42,8	ANOETA	27	370
IRURA	28	21.711	ESKORIATZA	28	20.504	ASTEASU	28	43,2	ORMAIZTEGI	28	363
ALBIZTUR	29	21.676	AZPEITIA	29	20.480	ELGETA	29	43,9	ZESTOA	29	361
BELAUNTZA	30	21.642	ELGETA	30	20.382	HERNANI	30	44,6	URNIETA	30	361
URRETXU	31	21.596	ZUMARRAGA	31	20.351	EIBAR	31	44,7	ARETXABALETA	31	360
ELGOIBAR	32	21.559	LEGAZPI	32	20.265	BERGARA	32	44,8	ZEGAMA	32	360
ASTIGARRAGA	33	21.473	DEBA	33	20.248	MUTRIKU	33	45,1	ELDUAIN	33	359
ARRASATE	34	21.320	ELDUAIN	34	20.187	ORIO	34	45,4	BEASAIN	34	354
BALIARRAIN	35	21.308	OREXA	35	20.065	LEZO	35	45,7	ZUMAIA	35	350
ESKORIATZA	36	21.263	ALKIZA	36	20.009	ZESTOA	36	46,2	OÑATI	36	350
ZUMARRAGA	37	21.260	ASTIGARRAGA	37	19.987	IRUN	37	46,4	ZIZURKIL	37	345
MENDARO	38	21.222	ALBIZTUR	38	19.985	AZPEITIA	38	46,5	ORDIZIA	38	345
ALKIZA	39	21.156	MUTILOA	39	19.967	LIZARTZA	39	46,6	AZKOITIA	39	341
DEBA	40	21.056	BERASTEGI	40	19.911	AZKOITIA	40	46,7	TOLOSA	40	338
EIBAR	41	21.024	AZKOITIA	41	19.904	AIA	41	46,8	ORIO	41	336
AZKOITIA	42	20.955	ABALTZISKETA	42	19.768	PASAIA	42	47,1	ABALTZISKETA	42	326
GETARIA	43	20.891	ZALDIBIA	43	19.745	GAINTZA	43	47,3	LEGORRETA	43	324
ORIO	44	20.890	IKAZTEGIETA	44	19.721	IBARRA	44	47,4	LEGAZPI	44	321
ELDUAIN	45	20.882	LEINTZ-GATZAGA	45	19.641	DEBA	45	47,7	BERASTEGI	45	320
ORENDAIN	46	20.856	EIBAR	46	19.621	ERRETERIA	46	47,7	ARAMA	46	318
AMEZKETA	47	20.842	ITSASONDO	47	19.618	ZALDIBIA	47	47,9	ESKORIATZA	47	316
IKAZTEGIETA	48	20.807	ORENDAIN	48	19.533	ZEGAMA	48	48,2	ANDOAIN	48	315
ADUNA	49	20.789	BEIZAMA	49	19.379	ZIZURKIL	49	48,2	ALEGIA	49	312
OIARTZUN	50	20.753	USURBIL	50	19.366	SEGURA	50	48,3	GETARIA	50	311
ALTZO	51	20.600	LEGORRETA	51	19.357	URNIETA	51	48,4	ZERAIN	51	310
USURBIL	52	20.562	BALIARRAIN	52	19.320	ANOETA	52	48,7	AIZARNAZABAL	52	307
LEGAZPI	53	20.480	BERROBI	53	19.317	ANDOAIN	53	48,9	VILLABONA	53	307
ZALDIBIA	54	20.408	AMEZKETA	54	19.297	SORALUZE	54	49,0	DEBA	54	306
ITSASONDO	55	20.398	ORIO	55	19.010	VILLABONA	55	49,1	LASARTE-ORIA	55	305
BERASTEGI	56	20.382	OIARTZUN	56	18.981	BIDEGOIAN	56	49,1	MUTRIKU	56	304
ALTZAGA	57	20.285	ZEGAMA	57	18.906	IDIAZABAL	57	49,5	HONDARRIBIA	57	303
LEINTZ-GATZAGA	58	20.260	IBARRA	58	18.838	ELGOIBAR	58	49,6	ARRASATE	58	303
ZIZURKIL	59	20.113	ADUNA	59	18.838	ATAUN	59	49,7	AZPEITIA	59	302
ALEGIA	60	20.051	URNIETA	60	18.777	LEGORRETA	60	50,2	IRUN	60	301
IBARRA	61	19.995	AIZARNAZABAL	61	18.747	LEABURU	61	50,3	HERNIALDE	61	298
AIZARNAZABAL	62	19.988	ZIZURKIL	62	18.698	ZERAIN	62	50,4	ZUMARRAGA	62	298
ZEGAMA	63	19.712	VILLABONA	63	18.692	ANTZUOLA	63	50,6	BERGARA	63	297
URNIETA	64	19.707	ALEGIA	64	18.666	ORMAIZTEGI	64	50,7	ERRETERIA	64	296
HERNIALDE	65	19.698	ANDOAIN	65	18.619	ZUMAIA	65	51,0	URRETXU	65	295
LARRAUL	66	19.660	ANOETA	66	18.601	BERASTEGI	66	51,2	HERNANI	66	291
IRUN	67	19.645	BIDEGOIAN	67	18.514	MENDARO	67	51,4	DONOSTIA	67	290
BEIZAMA	68	19.593	LASARTE-ORIA	68	18.510	LASARTE-ORIA	68	51,4	GAZTELU	68	290
ANOETA	69	19.564	SORALUZE	69	18.414	LEGAZPI	69	51,6	OREXA	69	279
VILLABONA	70	19.559	ZESTOA	70	18.395	ALKIZA	70	51,6	OIARTZUN	70	278
ASTEASU	71	19.535	HERNANI	71	18.374	ALTZAGA	71	51,6	LIZARTZA	71	277
HERNANI	72	19.497	GETARIA	72	18.315	ORDIZIA	72	51,7	EIBAR	72	276
BERROBI	73	19.162	ALTZAGA	73	18.012	LARRAUL	73	52,0	ZARAUZ	73	270
ANDOAIN	74	19.140	MUTRIKU	74	18.001	ZUMARRAGA	74	52,7	LEZO	74	270
ZESTOA	75	19.096	LARRAUL	75	17.977	URRETXU	75	52,8	PASAIA	75	270
LASARTE-ORIA	76	18.939	IRUN	76	17.828	BEASAIN	76	52,9	ASTEASU	76	264
AIA	77	18.923	HERNIALDE	77	17.824	ALEGIA	77	53,4	OLABERRIA	77	262
MUTRIKU	78	18.920	ASTEASU	78	17.790	IKAZTEGIETA	78	54,7	IKAZTEGIETA	78	260
BIDEGOIAN	79	18.585	LIZARTZA	79	17.394	AMEZKETA	79	56,7	BELAUNTZA	79	259
SORALUZE	80	18.542	AIA	80	17.318	LAZKAO	80	57,1	IBARRA	80	258
GAZTELU	81	18.293	GAINTZA	81	17.277	ITSASONDO	81	58,6	ZALDIBIA	81	256
GAINTZA	82	18.262	LEZO	82	16.993	OREXA	82	59,3	SORALUZE	82	241
ERREZIL	83	17.909	ERRETERIA	83	16.929	ALTZO	83	60,1	LEINTZ-GATZAGA	83	228
LIZARTZA	84	17.843	PASAIA	84	16.683	OLABERRIA	84	61,0	AMEZKETA	84	227
LEABURU	85	17.583	ERREZIL	85	16.648	ERREZIL	85	61,9	ALTZO	85	227
LEZO	86	17.531	GAZTELU	86	16.577	ELDUAIN	86	64,5	GAINTZA	86	222
ERRETERIA	87	17.329	LEABURU	87	16.495	BERROBI	87	65,0	LEABURU	87	221
PASAIA	88	17.128	BELAUNTZA	88	16.152	ABALTZISKETA	88	77,8	ERREZIL	88	220

# OINARRI LIKIDAGARRIAREN MAILA ETA DISPERTSIOA NIVEL DE BASE LIQUIDABLE Y DISPERSIÓN

