

# UdaIGIDA

*Zenbaki  
berezia*

**2012**



**Gipuzkoako Foru Aldundia**  
Ogasun eta Finantza Departamentua  
Departamento de Hacienda y Finanzas

<b>AURKIBIDEA</b>		<b>ÍNDICE</b>	
<b>KONTZEPTUAK ETA METODOLOGIA</b> .....	5	<b>CONCEPTOS Y METODOLOGÍA</b> .....	5
<b>ADIERAZLEAK. BALIO ERLATIBOAK</b>		<b>INDICADORES. VALORES RELATIVOS</b>	
<b>Finantza-tutoretzaren adierazleak</b>		<b>Indicadores de tutela financiera</b>	
• Aurrezki gordina .....	16	• Ahorro bruto .....	16
• Legezko zorpetze-maila .....	17	• Nivel de endeudamiento legal .....	17
• Aurrezki garbia .....	18	• Ahorro neto .....	18
• Zorpetze muga .....	19	• Margen de endeudamiento .....	19
• Zor bizia .....	20	• Deuda viva .....	20
<b>Gastuen adierazleak</b>		<b>Indicadores de gasto</b>	
• Langileriaren gastuak .....	21	• Gastos de personal .....	21
• Azpikontratazioak.....	22	• Subcontrataciones .....	22
• Besteei emandako diru laguntzak .....	23	• Subvenciones concedidas .....	23
• Funtzionamendu gastuak.....	24	• Gastos de funcionamiento .....	24
<b>Inbertsioen adierazleak</b>		<b>Indicadores de inversión</b>	
• Inbertsio garbiak, lotutako finantzaketa		• Inversiones netas sin financiación	
gabeak .....	25	afectada .....	25
• Inbertsio garbiak, guztira .....	26	• Inversiones netas totales .....	26
• Inbertsio maila, lotutako finantzaketa		• Nivel de inversión sin financiación	
gabea .....	27	afectada .....	27
• Inbertsio maila, guztira.....	28	• Nivel de inversión total .....	28
• Kapital transferentziekiko		• Dependencia de transferencias de	
menpekotasuna.....	29	capital .....	29
• Mailegukiko menpekotasuna .....	30	• Dependencia de préstamos .....	30
<b>Sarrerren adierazleak</b>		<b>Indicadores de ingresos</b>	
• Presio fiskala .....	31	• Presión fiscal .....	31
• Ordenantzak .....	32	• Ordenanzas .....	32
• Zerga ahalmena .....	33	• Capacidad fiscal .....	33
• Transferentzia arruntekiko		• Dependencia de transferencias	
menpekotasuna.....	34	corrientes .....	34
• Aparteko sarrerak .....	35	• Ingresos extraordinarios .....	35
• Errolda fiskalen		• Nivel de cobrabilidad	
kobrantsa maila.....	36	de padrones fiscales .....	36
<b>Bestelako adierazleak</b>		<b>Otros indicadores</b>	
• Gastu orokorretarako diruzaintzako		• Remanente de tesorería para gastos	
gerakina .....	37	generales .....	37
• Likidezia.....	38	• Lquidez .....	38
<b>ADIERAZLEAK. BALIO ABSOLUTUAK</b>		<b>INDICADORES. VALORES ABSOLUTOS</b>	
<b>Finantza-tutoretzaren adierazleak</b>		<b>Indicadores de tutela financiera</b>	
• Aurrezki gordina .....	40	• Ahorro bruto .....	40
• Legezko zorpetze-maila .....	41	• Nivel de endeudamiento legal.....	41
• Aurrezki garbia .....	42	• Ahorro neto.....	42
• Zor bizia .....	43	• Deuda viva .....	43
<b>Gastuen adierazleak</b>		<b>Indicadores de gasto</b>	
• Langileriaren gastuak .....	44	• Gastos de personal .....	44
• Azpikontratazioak.....	45	• Subcontrataciones .....	45
• Besteei emandako diru laguntzak .....	46	• Subvenciones concedidas .....	46
• Funtzionamendu gastuak.....	47	• Gastos de funcionamiento .....	47
<b>Inbertsioen adierazleak</b>		<b>Indicadores de inversión</b>	
• Inbertsio garbiak, lotutako finantzaketa		• Inversiones netas sin financiación	
gabeak .....	48	afectada .....	48
• Inbertsio garbiak, guztira .....	49	• Inversiones netas totales.....	49
• Kapital transferentziekiko menpekotasuna .....	50	• Dependencia de transferencias de capital.....	50
• Jasotako maileguak .....	51	• Préstamos recibidos.....	51
<b>Sarrerren adierazleak</b>		<b>Indicadores de ingresos</b>	
• Presio fiskala .....	52	• Presión fiscal .....	52
• Zerga ahalmena .....	53	• Capacidad fiscal.....	53
• Jasotako transferentzia arruntak.....	54	• Transferencias corrientes recibidas .....	54
• Aparteko sarrerak .....	55	• Ingresos extraordinarios .....	55
<b>Bestelako adierazleak</b>		<b>Otros indicadores</b>	

• Gastu orokorretarako diruzaintzako gerakina .....	56	• Remanente de tesorería para gastos generales .....	56
• Likidezia.....	57	• Liquidez .....	57
<b>IRUDIAK.</b>		<b>GRÁFICOS.</b>	
<b>Udal multzoak</b>		<b>Tramos de ayuntamientos</b>	
• Laburduren azalpena .....	59	• Explicación de las abreviaturas.....	59
• Gipuzkoa.....	60	• Gipuzkoa .....	60
• 1.000 biztanletik behera .....	61	• Menos de 1.000 habitantes .....	61
• 1.000 - 5.000 biztanle.....	62	• 1.000 - 5.000 habitantes .....	62
• 5.000 - 10.000 biztanle.....	63	• 5.000 - 10.000 habitantes .....	63
• 10.000 - 20.000 biztanle.....	64	• 10.000 - 20.000 habitantes .....	64
• 20.000 – 100.000 biztanle .....	65	• 20.000 - 100.000 habitantes .....	65
• 100.000 biztanletik gora .....	66	• Más de 100.000 habitantes.....	66
• <b>Udalak / Ayuntamientos</b>			
• ABALTZISKETA.....	67	• IRUN .....	111
• ADUNA .....	68	• IRURA .....	112
• AIZARNAZABAL .....	69	• ITSASONDO.....	113
• ALBIZTUR .....	70	• LARRAUL.....	114
• ALEGIA .....	71	• LAZKAO .....	115
• ALKIZA .....	72	• LEABURU.....	116
• ALTZO .....	73	• LEGAZPI.....	117
• AMEZKETA .....	74	• LEGORRETA.....	118
• ANDOAIN .....	75	• LEZO .....	119
• ANOETA .....	76	• LIZARTZA.....	120
• ANTZUOLA .....	77	• ARRASATE.....	121
• ARAMA .....	78	• MUTRIKU .....	122
• ARETXABALETA .....	79	• MUTILOA .....	123
• ASTEASU .....	80	• OLABERRIA .....	124
• ATAUN.....	81	• OÑATI .....	125
• AIA .....	82	• OREXA.....	126
• AZKOITIA .....	83	• ORIO .....	127
• AZPEITIA .....	84	• ORMAIZTEGI .....	128
• BEASAIN .....	85	• OIARTZUN.....	129
• BEIZAMA.....	86	• PASAIA .....	130
• BELAUNTZA .....	87	• SORALUZE.....	131
• BERASTEGI .....	88	• ERREZIL .....	132
• BERROBI .....	89	• ERRETERIA .....	133
• BIDEGOIAN .....	90	• LEINTZ-GATZAGA .....	134
• ZEGAMA .....	91	• DONOSTIA .....	135
• ZERAIN .....	92	• SEGURA.....	136
• ZESTOA .....	93	• TOLOSA.....	137
• ZIZURKIL .....	94	• URNIETA .....	138
• DEBA .....	95	• USURBIL .....	139
• EIBAR.....	96	• BERGARA .....	140
• ELDUAIN .....	97	• VILLABONA.....	141
• ELGOIBAR .....	98	• ORDIZIA .....	142
• ELGETA .....	99	• URRETXU.....	143
• ESKORIATZA .....	100	• ZALDIBIA.....	144
• EZKIO-ITSASO .....	101	• ZARAUTZ.....	145
• HONDARRIBIA .....	102	• ZUMARRAGA .....	146
• GAINZA .....	103	• ZUMAIA .....	147
• GABIRIA .....	104	• MENDARO .....	148
• GETARIA .....	105	• LASARTE-ORIA .....	149
• HERNANI .....	106	• ASTIGARRAGA .....	150
• HERNIALDE .....	107	• BALIARRAIN .....	151
• IBARRA .....	108	• ORENDAIN .....	152
• IDIAZABAL .....	109	• ALTZAGA.....	153
• IKAZTEGIETA.....	110	• GAZTELU.....	154
<b>AURREZKI GARBIA.</b>	<b>157</b>	<b>AHORRO NETO</b>	<b>157</b>
<b>ZOR BIZIA BIZTANLEKO 2011-12-31n</b>	<b>159</b>	<b>DEUDA VIVA POR HABITANTE a 31-12-2011</b>	<b>159</b>

# UdaIGIDA

*Kontzeptuak  
eta  
metodologia*



**Gipuzkoako Foru Aldundia**  
Ogasun eta Finantza Departamentua  
Departamento de Hacienda y Finanzas

**A) FINANTZA-TUTORETZAREN ADIERAZLEAK****1.- AURREZKI GORDINA**

**Esanahia:** Sarrera arruntekin gastu arrunt ez-finantzarioei aurre egin ondoren gelditzen den zatia adierazten du. Udalak bere baliabideekin zama finantzarioa eta inbertsioak finantzatzeko duen ahalmenaren berri ematen digu. Aurrezki gordinak zama finantzarioaren balio berekoa edo handiagoa izan behar du beti; bestela, udalak ezingo luke zama finantzarioa ordaindu, eta ez luke autofinantzaketarik ere izango inbertsioei aurre egiteko.

**Kalkulua:**

- (1) Sarrera arruntak: 1etik 5era bitarteko sarrera-kapitulua, kontribuzio bereziak kenduta.
- (2) Gastu arrunt ez finantzarioak: Gastuetako 1, 2 eta 4 kapituluak
- (3) Aurrezki gordina, balio absolutuan: (1)-(2)
- (4) Aurrezki gordina, balio erlatiboan: (3)/(1)\*100

**2.- LEGEZKO ZORPETZE-MAILA**

**Esanahia:** Zama finantzarioa ordaintzen erabilitako sarrera arrunt zati adierazten du, ehunekotan. Portzentaje hau erabiltzen du Foru Aldundiak udalen gaineko finantza-tutoretzan. Konputatutako zama finantzarioa, amortizazio-gabeziako eperik ez balego ordaindu beharko lirakekeen interes eta amortizazioen batura teorikoaren bidez emana dator.

**Kalkulua:**

- (1) Zama finantzarioa, balio absolutuan: finantza-tutoretzarako konputatutako zenbatekoa.
- (2) Sarrera arruntak
- (3) Legezko zorpetze-maila: (1)/(2)\*100

**3.- AURREZKI GARBIA**

**Esanahia:** Zama finantzarioa ordaindu ondoren gelditzen den aurrezki gordinaren zatia adierazten du. Udalek, nor bere baliabideekin, inbertsioak finantzatzeko duten ahalmenaren berri ematen digu. Aurrezki garbiak positiboa izan behar du beti; bestela, Diruzaintza-Gerakina negatiboa izango litzateke, edota kapital-sarrerren bitartez ariko lirakeke gastu arruntak finantzatzen.

**A) INDICADORES DE TUTELA FINANCIERA****1.- AHORRO BRUTO**

**Concepto:** Indica la parte de los ingresos corrientes que queda disponible una vez atendidos los gastos corrientes no financieros. Refleja la capacidad del ayuntamiento para financiar con recursos propios la carga financiera y las inversiones. El ahorro bruto ha de ser en todo caso igual o superior a la carga financiera, pues de lo contrario el ayuntamiento no podría atender al pago de la carga financiera, ni tendría autofinanciación para inversiones.

**Cálculo:**

- (1) Ingresos corrientes: Capítulos 1 a 5 de ingresos, excepto contribuciones especiales.
- (2) Gastos corrientes, no financieros: Capítulos 1, 2 y 4 de gastos
- (3) Ahorro bruto valor absoluto: (1)-(2)
- (4) Ahorro bruto valor relativo: (3)/(1)\*100

**2.- NIVEL DE ENDEUDAMIENTO LEGAL**

**Concepto:** Indica el porcentaje de ingresos corrientes que han de destinarse al pago de las cargas financieras. Este porcentaje es el utilizado por la Diputación Foral a efectos de tutela financiera sobre ayuntamientos. Las cargas financieras computadas corresponden a la suma teórica de intereses y amortización que se habrían de abonar a las entidades prestamistas en el supuesto de que no se hubiere establecido periodo de carencia.

**Cálculo:**

- (1) Cargas financieras valor absoluto: importe computado a efectos de tutela financiera
- (2) Ingresos corrientes
- (3) Nivel de endeudamiento legal: (1)/(2)\*100

**3.- AHORRO NETO**

**Concepto:** Refleja la parte del ahorro bruto que queda después de hacer frente al pago de las cargas financieras. Indica la capacidad del ayuntamiento para financiar inversiones con recursos propios. En todo caso, esta magnitud ha de ser positiva, pues de lo contrario o bien estaríamos ante un Remanente de Tesorería negativo, o bien estaríamos destinando ingresos de capital para financiar gastos corrientes.

**Kalkulua:**

- (1) Aurrezki gordina
- (2) Zama finantzarioa: finantza-tutoretzan konputatutako zenbatekoa
- (3) Aurrezki garbia, balio absolutuan: (1)-(2)
- (4) Sarrera arruntak
- (5) Aurrezki garbia, balio erlatiboan: (3)/(4)\*100

**Cálculo:**

- (1) Ahorro bruto
- (2) Cargas financieras: importe computado a efectos de tutela financiera
- (3) Ahorro neto valor absoluto: (1)-(2)
- (4) Ingresos corrientes
- (5) Ahorro neto valor relativo: (3)/(4)\*100

**4.- ZORPETZE-MUGA**

**Esanahia:** Zama finantzarioa ordaindu ondoren geratzen den aurrezki gordinaren zatia adierazten du ehunekotan, hau da, autofinantzaketa.

**Kalkulua:**

- (1) Zama finantzarioa, balio absolutuan: finantza-tutoretzan konputatutako zenbatekoa.
- (2) Aurrezki gordina
- (3) Zorpetze muga, balio erlatiboan:  $100 - ((1)/(2)*100)$
- (4): Salbuespena: aurrezki gordina negatiboa denean edota zama finantzarioa aurrezki gordina baino handiagoa denean zorpetze muga zero izango da.

**4.- MARGEN DE ENDEUDAMIENTO**

**Concepto:** Recoge la proporción del ahorro bruto que queda disponible tras hacer frente al pago de las cargas financieras, es decir la autofinanciación.

**Cálculo:**

- (1) Cargas financieras valor absoluto: importe computado a efectos de tutela financiera
- (2) Ahorro bruto
- (3) Margen de endeudamiento valor relativo:  $100 - ((1)/(2)*100)$
- (4) Excepción: en el caso de ahorro bruto negativo o cargas financieras mayores que el ahorro bruto se considera margen de endeudamiento nulo.

**5.- ZOR BIZIA**

**Esanahia:** Udalak hitzartutako epe luzeko maileguetatik (erabiliak nahiz erabili gabeak) amortizatu gabe dagoen zatia, adierazten den urteko abenduaren 31n. Finantza-tutoretzarako aintzat hartutako eragiketa guztiei dagokien zenbatekoa konputatzen da (maileguak, abalak, eta abar). Ez dira konputatzen diruzaintza-eragiketak, hau da, kobrantzen eta ordainketen arteko aldi baterako desorekei aurre egiteko hitzartzen direnak.

**Kalkulua:**

- (1) Zor bizia, balio absolutuan: Hitzartutako zorretik amortizatu gabe dagoen zenbatekoa abenduaren 31n.
- (2) Sarrera arruntak
- (3) Zor bizia, balio erlatiboa: (1)/(2)\*100

**5.- DEUDA VIVA**

**Concepto:** Importe de la deuda a largo plazo concertada por el ayuntamiento (independientemente de si está dispuesta o no) pendiente de amortizar a 31 de diciembre del año indicado. Se computa el importe de todas las operaciones tenidas en cuenta a efectos de tutela financiera (préstamos, avales, etc). No se computan las operaciones de tesorería concertadas con objeto de hacer frente a desfases transitorios entre cobros y pagos.

**Cálculo:**

- (1) Deuda viva valor absoluto: importe de deuda formalizada pendiente de amortizar a 31 de diciembre.
- (2) Ingresos corrientes
- (3) Deuda viva valor relativo: (1)/(2)\*100

**B) GASTUEN ADIERAZLEAK****1.- LANGILERIAREN GASTUAK**

**Esanahia:** Balio absolutuan, 1. kapituluaren onartutako obligazioen zenbatekoa jasotzen du. Balio erlatiboan, 1. kapituluaren onartutako obligazioei aurre egiteko erabili den sarrera arruntaren portzentajea adierazten du.

**Kalkulua:**

- (1) Langileriaren gastuak, balio absolutuan: Gastuen 1. kapituluak.  
 (2) Sarrera arruntak  
 (3) Langileriaren gastuak, balio erlatiboan:  $(1)/(2)*100$

**2.- AZPIKONTRATAZIOAK**

**Esanahia:** Balio absolutuan, 227 kontzeptu ekonomikoan (kanpoko bestelako enpresek egindako lanak) onartutako obligazioen zenbatekoa jasotzen du. Balio erlatiboan, obligazio horiek ordaintzen erabilitako sarrera arruntaren portzentajea adierazten du.

**Kalkulua:**

- (1) Kanpoko enpresen gastuak, balio absolutuan: Gastuen 227 kontzeptua (kanpoko bestelako enpresek egindako lanak)  
 (2) Sarrera arruntak  
 (3) Azpikontratazioak, balio erlatiboan:  $(1)/(2)*100$

**3.- BESTEEI EMANDAKO DIRU LAGUNTZAK**

**Esanahia:** Balio absolutuan, enpresa pribatuei, familia eta irabazi-xederik gabeko erakundeei eta atzerriari emandako transferentzietan onartutako obligazioak jasotzen ditu, hau da, eskuzabaltasunez emandakoak. Balio erlatiboan, obligazio horiek ordaintzen erabilitako sarrera arruntaren portzentajea adierazten du.

**Kalkulua:**

- (1) Diru laguntzak, balio absolutuan: Gastuen 47. artikulua (transferentzia arruntak enpresa pribatuei), 48. artikulua (familia eta irabazi-xederik gabeko erakundeei) eta 49. artikulua (atzerriari).  
 (2) Sarrera arruntak

**B) INDICADORES DE GASTO****1.- GASTOS DE PERSONAL**

**Concepto:** En valor absoluto, recoge el importe de las obligaciones reconocidas con cargo al capítulo 1º. En valores relativos, refleja el porcentaje de ingresos corrientes necesario para hacer frente a las obligaciones reconocidas con cargo al capítulo 1º.

**Cálculo:**

- (1) Gastos de personal valor absoluto: Capítulo 1 de gastos  
 (2) Ingresos corrientes  
 (3) Gastos de personal valor relativo:  $(1)/(2)*100$

**2.- SUBCONTRATACIONES**

**Concepto:** En valor absoluto, recoge el importe de las obligaciones reconocidas con cargo al concepto económico 227 "Trabajos realizados por otras empresas externas". En valores relativos, refleja el porcentaje de ingresos corrientes necesario para hacer frente al pago de las citadas obligaciones.

**Cálculo:**

- (1) Gastos de empresas externas valor absoluto: Concepto 227 de gastos (trabajos realizados por otras empresas externas).  
 (2) Ingresos corrientes  
 (3) Subcontrataciones valor relativo:  $(1)/(2)*100$

**3.- SUBVENCIONES CONCEDIDAS**

**Concepto:** En valor absoluto, recoge el importe de las obligaciones reconocidas en concepto de transferencias a empresas privadas, a familias e instituciones sin fines de lucro y al exterior, es decir, las transferencias de mera liberalidad. En valores relativos, refleja el porcentaje de ingresos corrientes necesario para hacer frente al pago de las citadas obligaciones.

**Cálculo:**

- (1) Subvenciones valor absoluto: artículos 47 (transferencias corrientes a empresas privadas), 48 (a familias y organismos sin ánimo de lucro) y 49 (al exterior) de gastos.  
 (2) Ingresos corrientes

(3) Diru laguntzak, balio erlatiboan:  $(1)/(2)*100$

(3) Subvenciones valor relativo:  $(1)/(2)*100$

#### 4.- FUNTZIONAMENDU GASTUAK

**Esanahia:** Balio absolutuan, funtzionamendu-gastuetan onartutako obligazioak jasotzen ditu, hau da, langileriaren gastuak, ondasun eta zerbitzu arrunten erosketak eta "diru laguntzak" adierazlean jaso gabeko transferentzia arruntak. Balio erlatiboan, obligazio horiek ordaintzen erabilitako sarrera arrunten portzentajea adierazten du.

##### Kalkulua:

(1) Funtzionamendu gastuak, balio absolutuan: Gastuen 1, 2 eta 4 kapituluak, diru laguntzak ezik.

(2) Sarrera arruntak

(3) Funtzionamendu gastuak, balio erlatiboan:  $(1)/(2)*100$

#### 4.- GASTOS DE FUNCIONAMIENTO

**Concepto:** En valor absoluto, recoge las obligaciones reconocidas por el ayuntamiento en concepto de gastos de funcionamiento, esto es, gastos de personal, compras de bienes y servicios corrientes y transferencias corrientes distintas a las recogidas en el indicador "subvenciones". En valores relativos, refleja el porcentaje de ingresos corrientes necesario para hacer frente al pago de las citadas obligaciones.

##### Cálculo:

(1) Gastos de funcionamiento valor absoluto: capítulos 1, 2 y 4 de gastos, excepto subvenciones.

(2) Ingresos corrientes

(3) Gastos de funcionamiento valor relativo:  $(1)/(2)*100$

#### C) INBERTSIOEN ADIERAZLEAK

#### C) INDICADORES DE INVERSIÓN

##### 1.- INBERTSIO GARBIAK, LOTUTAKO FINANTZAKETA GABEAK

**Esanahia:** Balio absolutuan, finantzaketa lotua ez duten kapital-gastuetan (pasibo finantzarioen amortizazioa ezik) onartutako obligazioak jasotzen ditu, inbertsioen besterenganatzea kenduta. Udalak inbertsioetan egindako ahalegina adierazten du, besteek (maileguak kontuan izan gabe) finantzatutako zatia jasotzen ez duenez. Balio erlatiboan, biztanleko datua ematen da.

##### Kalkulua:

(1) Inbertsio garbiak, lotutako finantzaketa gabeak, balio absolutuan: Gastuen 6, 7 eta 8 kapituluak, ken sarreraren 6, 7 eta 8 kapituluak, eta kontribuzio bereziak.

(2) Biztanleak

(3) Inbertsio garbiak, lotutako finantzaketa gabeak, balio erlatiboan:  $(1)/(2)*100$

##### 1.- INVERSIONES NETAS SIN FINANCIACIÓN AFECTADA

**Concepto:** En valor absoluto, recoge el importe de las obligaciones reconocidas por gastos de capital (excepto amortización de pasivos financieros), minorado por las enajenaciones de inversiones, y que no estén financiadas con ingresos afectados. Refleja el esfuerzo inversor del ayuntamiento, en la medida en que no computa la parte financiada por terceros (excepto deuda). En valores relativos, la información se presenta en términos per cápita.

##### Cálculo:

(1) Inversiones netas sin financiación afectada valor absoluto: capítulos 6, 7 y 8 de gastos, minorados con capítulos 6, 7 y 8 de ingresos, y contribuciones especiales.

(2) Habitantes

(3) Inversiones netas sin financiación afectada valor relativo:  $(1)/(2)*100$

**2.- INBERTSIO GARBIAK, GUZTIRA**

**Esanahia:** Balio absolutuan, kapital-gastuetan (pasibo finantzarioen amortizazioa ezik) onartutako obligazioak jasotzen ditu, inbertsioen besterenganatzea kenduta. Balio erlatiboan, biztanleko datua ematen da.

**Kalkulua:**

- (1) Inbertsio garbiak, guztira, balio absolutuan: Gastuen 6, 7 eta 8 kapituluak, sarreraren 6 eta 8 kapituluak kenduta.
- (2) Biztanleak
- (3) Inbertsio garbiak, guztira, balio erlatiboan:  $(1)/(2)*100$

**2.- INVERSIONES NETAS TOTALES**

**Concepto:** En valor absoluto, recoge el importe de las obligaciones reconocidas totales por gastos de capital (excepto amortización de pasivos financieros), minorado por las enajenaciones de inversiones. En valores relativos, la información se presenta en términos per cápita.

**Cálculo:**

- (1) Inversiones netas totales valor absoluto: Capítulos 6, 7 y 8 de gastos, minorados con capítulos 6 y 8 de ingresos,
- (2) Habitantes
- (3) Inversiones netas totales valor relativo:  $(1)/(2)*100$

**3.- INBERTSIO-MAILA, LOTUTAKO FINANTZAKETA GABEA**

**Esanahia:** Balio absolutuan, finantzaketa lotua ez duten kapital-gastuetan (pasibo finantzarioen amortizazioa ezik) onartutako obligazioak jasotzen ditu, inbertsioen besterenganatzea kenduta. Udalak inbertsioetan egindako ahalegina adierazten du, besteek (maileguak kontuan izan gabe) finantzatutako zatia jasotzen ez duenez. Balio erlatiboan, gastu osoaren gainean obligazio horiek duten portzentajea ematen digu.

**Kalkulua:**

- (1) Inbertsio garbiak, lotutako finantzaketa gabeak, balio absolutuan
- (2) Gastuak guztira: Gastuen 1etik 9rainoko kapituluak
- (3) Inbertsio-maila, lotutako finantzaketa gabea:  $(1)/(2)*100$

**LOTUTAKO 3.- NIVEL DE INVERSIÓN SIN FINANCIACION AFECTADA**

**Concepto:** En valor absoluto, recoge el importe de las obligaciones reconocidas por gastos de capital (excepto amortización de pasivos financieros), minorado por las enajenaciones de inversiones, y que no estén financiadas con ingresos afectados. Refleja el esfuerzo inversor del ayuntamiento, en la medida en que no computa la parte financiada por terceros (excepto deuda). En valores relativos, refleja el porcentaje que suponen dichas obligaciones en relación con el gasto total.

**Cálculo:**

- (1) Inversiones netas sin financiación afectada valor absoluto
- (2) Total de gastos: Capítulos 1 a 9 de gastos
- (3) Nivel de inversión sin financiación afectada:  $(1)/(2)*100$

**4.- INBERTSIO-MAILA, GUZTIRA**

**Esanahia:** Balio absolutuan, kapital-gastuetan (pasibo finantzarioen amortizazioa ezik) onartutako obligazioak jasotzen ditu, inbertsioen besterenganatzea kenduta. Balio erlatiboan, gastu osoaren gainean obligazio horiek duten portzentajea ematen digu.

**Kalkulua:**

- (1) Inbertsio garbiak, guztira, balio absolutuan
- (2) Gastuak guztira: Gastuen 1etik 9rainoko kapituluak
- (3) Inbertsio-maila, guztira:  $(1)/(2)*100$

**5.-KAPITAL-TRANSFERENTZIEKIKO MENPEKOTASUNA**

**Esanahia:** Balio absolutuan, beste entitateetatik datozen kapital-transferentzietan likidatutako eskubideak jasotzen ditu. Balio erlatiboan, transferentzia horiek finantzatu duten inbertsio garbiaren ehunekoa jasotzen du. Inbertsioek kapital-transferentziekiko duten menpekotasun-mailaren berri ematen digu.

**Kalkulua:**

- (1) Kapital-transferentziak, balio absolutuan: Sarrerren 7. kapituluak.
- (2) Inbertsio garbiak: Gastuen 6, 7 eta 8 kapituluak, sarrerren 6 eta 8 kapituluak kenduta.
- (3) Kapital-transferentziekiko menpekotasuna:  $(1)/(2)*100$

**6.- MAILEGUEKIKO MENPEKOTASUNA**

**Esanahia:** Balio absolutuan, jasotako maileguengatik likidatutako eskubideak jasotzen ditu. Balio erlatiboan, mailegu horiek finantzatu duten inbertsio garbiaren ehunekoa jasotzen du. Inbertsioek maileguekiko duten menpekotasun-mailaren berri ematen digu.

**Kalkulua:**

- (1) Maileguak, balio absolutuan: Sarrerren 9. kapituluak
- (2) Inbertsio garbiak: Gastuen 6, 7 eta 8 kapituluak, sarrerren 6 eta 8 kapituluak kenduta.
- (3) Maileguekiko menpekotasuna:  $(1)/(2)*100$

**4.- NIVEL DE INVERSIÓN TOTAL**

**Concepto:** En valor absoluto, recoge el importe de las obligaciones reconocidas totales por gastos de capital (excepto amortización de pasivos financieros), minorado por las enajenaciones de inversiones. En valores relativos, refleja el porcentaje que suponen dichas obligaciones en relación con el gasto total.

**Cálculo:**

- (1) Inversiones netas totales valor absoluto
- (2) Total de gastos: Capítulos 1 a 9 de gastos
- (3) Nivel de inversión total:  $(1)/(2)*100$

**5.- DEPENDENCIA DE TRANSFERENCIAS DE CAPITAL**

**Concepto:** En valor absoluto, recoge el importe de los derechos reconocidos por transferencias de capital procedentes de otros entes. En valores relativos, recoge el porcentaje de la inversión neta total que ha sido financiado con dichas transferencias. Indica el grado de dependencia de las inversiones respecto de las transferencias de capital.

**Cálculo:**

- (1) Transferencias de capital valor absoluto: Capítulo 7 de ingresos.
- (2) Inversiones netas: Capítulos 6, 7 y 8 de gastos, minorados con capítulos 6 y 8 de ingresos,
- (3) Dependencia de transferencias de capital:  $(1)/(2)*100$

**6.- DEPENDENCIA DE PRÉSTAMOS**

**Concepto:** En valor absoluto, recoge el importe de los derechos reconocidos en concepto de préstamos recibidos. En valores relativos, recoge el porcentaje de la inversión neta total que ha sido financiado con dichos préstamos. Indica el grado de dependencia de las inversiones respecto de los préstamos.

**Cálculo:**

- (1) Préstamos valor absoluto: Capítulo 9 de ingresos
- (2) Inversiones netas: Capítulos 6, 7 y 8 de gastos, minorados con capítulos 6 y 8 de ingresos
- (3) Dependencia de préstamos:  $(1)/(2)*100$

**D) SARREREN ADIERAZLEAK****1.- PRESIO FISKALA**

**Esanahia:** Balio absolutuan, zuzeneko zergetan, zeharkako zergetan, tasetan, prezio publikoetan eta kontribuzio berezietan likidatutako eskubideak jasotzen ditu. Adierazlea faktore hauei lotuta dago: udalerriko zerga-ahalmenari, ordenantzetan jasotako tarifei eta kudeaketa-eraginkortasunari. Balio erlatiboan, datua biztanleko emana dator.

**Kalkulua:**

- (1) Sarrera tributarioak, balio absolutuan: Sarrerren 1 eta 2 kapituluak eta 31, 32, 34 eta 36 artikulua (tasak, prezio publikoak eta kontribuzio bereziak)
- (2) Biztanleak
- (3) Sarrera tributarioak, balio erlatiboan:  $(1)/(2)*100$

**2.- ORDENANTZAK**

**Esanahia:** Udalak zenbateraino erabili duen legeriak bere esku utzitako zergapetze-gaitasuna jasotzen du. Hau da, legeriak baimendutako gehieneko karga-tasetatik eta tarifatetik zenbateko zatia osatzen duten, ehunekotan, udalak onartutakoak.

**Kalkulua:**

- (1) OHZ-landalurra: tasa/1,1\*100
- (2) OHZ-hirilurra:
  - 2001. urtera arte: tasa/1,5\*100
  - 2002. urtetik aurrera: tasa/0,416\*100
- (3) JEZ:  $\text{koefizientea} * \text{kokapen indizea} * \text{ponderazio koefizientea} / 5,28 * 100$
- (4) Ibilgailuen gaineko Zerga:
  - 2009. urtera arte:  $\text{koefizientea} / 2,2 * 100$
  - 2010. urtetik aurrera:  $\text{koefizientea} / 3 * 100$
- (5) Eraikuntzen gaineko Zerga:  $\text{tipoa} / 5 * 100$
- (6) Lurren Balio-Gehikuntzaren gaineko Zerga:  $\text{tipoa} * \text{ehunekoa} / K * 100$ , eta bertan:

- $\text{ehunekoa} = (\%1 + \%2 + \%3 + \%4) / 4$
- K, 2001. urtera arte:
  - K Donostia=97,50
  - K Irunen=87,75
  - K gainerakoetan=84,75
- K, 2002. urtetik aurrera:
  - K Donostia=32,50
  - K Irunen=29,25
  - K gainerakoetan=28,25
- K, 2004. urtetik aurrera=32,5

**D) INDICADORES DE INGRESOS****1.- PRESIÓN FISCAL**

**Concepto:** En valor absoluto, recoge el importe de los derechos reconocidos por impuestos directos, impuestos indirectos, tasas, precios públicos y contribuciones especiales. Este indicador depende de la capacidad fiscal del municipio, de las tarifas recogidas en sus ordenanzas y de la eficacia en la gestión. En valores relativos, la información se presenta en términos per cápita.

**Cálculo:**

- (1) Ingresos tributarios valor absoluto: Capítulos 1 y 2 y artículos 31, 32, 34 y 36 (tasas, precios públicos y contribuciones especiales) de ingresos.
- (2) Habitantes
- (3) Ingresos tributarios valor relativo:  $(1)/(2)*100$

**2.- ORDENANZAS**

**Concepto:** Recoge el grado de utilización por parte del ayuntamiento del recorrido fiscal permitido por la normativa vigente. Esto es, el porcentaje que suponen los tipos y tarifas aprobados por el ayuntamiento respecto de los máximos permitidos por la normativa.

**Cálculo:**

- (1) IBI Rústica:  $\text{tipo} / 1,1 * 100$
- (2) IBI Urbana:
  - Hasta 2001:  $\text{tipo} / 1,5 * 100$
  - A partir de 2002:  $\text{tipo} / 0,416 * 100$
- (3) IAE:  $\text{coeficiente} * \text{índice de situación} * \text{índice de ponderación} / 5,28 * 100$
- (4) Impuesto sobre Vehículos:
  - Hasta 2009:  $\text{coeficiente} / 2,2 * 100$
  - A partir de 2010:  $\text{coeficiente} / 3 * 100$
- (5) Impuesto de Construcciones:  $\text{tipo} / 5 * 100$
- (6) Plusvalía:  $\text{tipo} * \text{porcentaje} / K * 100$ , donde:

- $\text{porcentaje} = (\%1 + \%2 + \%3 + \%4) / 4$
- K, hasta 2001:
  - K Donostia=97,50
  - K Irun=87,75
  - K resto=84,75
- K, a partir de 2002:
  - K Donostia=32,50
  - K Irun=29,25
  - K resto=28,25
- K, a partir de 2004=32,5

(7) Ordenantzak:  
 $0,01*(1)+0,44*(2)+0,21*(3)+0,14*(4)+0,15*(5)+0,05*(6)$

(7) Ordenanzas:  
 $0,01*(1)+0,44*(2)+0,21*(3)+0,14*(4)+0,15*(5)+0,05*(6)$

### 3.- ZERGA-AHALMENA

**Esanahia:** Udalerrian dagoen eta zergapetu litekeen aberastasunaren arabera udalak berezkoak dituen zergengatik duen dirubilketa-ahalmena neurtzen du. Era kuantitatiboan, legerian jasotako gutxieneko karga-tasak erabiliz udalak egin dezakeen dirubilketarekin bat dator. Kalkulurako errolda bitartez kudeatzen diren zergak bakarrik hartu dira kontuan: OHZ, JEZ eta Trakzio Mekanikoko Ibilgailuen gaineko Zerga.

#### Kalkulua:

- (1) OHZ-landalurra: oinarri likidagarria\*0,003
- (2) OHZ-hirilurra:
  - 2001. urtera arte: oinarri likidagarria\*0,004
  - 2002. urtetik aurrera: oinarri likidagarria\*0,0004
- (3) JEZ: gutxieneko tarifa
- (4) Ibilgailuen gaineko Zerga: gutxieneko tarifa
- (5) Zerga-ahalmena, balio absolutuan: (1)+(2)+(3)+(4)
- (6) Zerga-ahalmena, balio erlatiboan: (5)/biztanleak

### 4.- TRANSFERENTZIA ARRUNTEKIKO MENPEKOTASUNA

**Esanahia:** Balio absolutuan, beste entitateetatik datozen transferentzia arruntetan likidatutako eskubideak jasotzen ditu. Balio erlatiboan, transferentzia horiek sarrera arruntetan duten pisua, ehunekotan, jasotzen du. Sarrera arruntek transferentzia arruntekiko duten menpekotasun-mailaren berri ematen digu.

#### Kalkulua:

- (1) Transferentzia arruntak, balio absolutuan: Sarreren 4. kapitulua
- (2) Sarrera arruntak
- (3) Transferentzia arruntekiko menpekotasuna: (1)/(2)\*100

### 3.- CAPACIDAD FISCAL

**Concepto:** Refleja la capacidad del ayuntamiento para recaudar sus tributos propios municipales, en base a la riqueza objeto de gravamen en su término municipal. Cuantitativamente se corresponde con la recaudación que obtendría el ayuntamiento en el caso de que aplicase los tipos y tarifas mínimos contemplados por la normativa vigente. A estos efectos, sólo se han tenido en consideración los impuestos municipales gestionados mediante padrón: IBI, IAE e Impuesto sobre Vehículos de Tracción Mecánica.

#### Cálculo:

- (1) IBI Rústica: base liquidable\*0,003
- (2) IBI Urbana:
  - Hasta 2001: base liquidable\*0,004
  - A partir de 2002: base liquidable\*0,0004
- (3) IAE: cuotas de tarifa
- (4) Impuesto sobre Vehículos: cuotas por tarifa mínima
- (5) Capacidad fiscal valor absoluto: (1)+(2)+(3)+(4)
- (6) Capacidad fiscal valor relativo: (5)/habitantes

### 4.- DEPENDENCIA DE TRANSFERENCIAS CORRIENTES

**Concepto:** En valor absoluto, recoge el importe de los derechos reconocidos en concepto de transferencias corrientes procedentes de otros entes. En valores relativos, recoge el porcentaje de ingresos corrientes que han sido obtenidos por esta vía de financiación. Indica el grado de dependencia de los ingresos corrientes respecto de las transferencias corrientes.

#### Cálculo:

- (1) Transferencias corrientes valor absoluto: Capítulo 4 de ingresos
- (2) Ingresos corrientes
- (3) Dependencia de transferencias corrientes: (1)/(2)\*100

**5.- APARTEKO SARRERAK**

**Esanahia:** Balio absolutuan, urtetik urtera gorabehera ugari izaten dituzten sarrera aldakorretan likidatutako eskubideak jasotzen ditu. Balio erlatiboan, sarrera horiek sarrera arruntetan duten pisua, ehunekotan, jasotzen du.

**Kalkulua:**

- (1) Aparteko sarrerak, balio absolutuan: sarreren 2. kapituluak, Hirilurren Balio-Gehikuntzaren gaineko Zerga, salmentak, itxitako ekitaldietako diru-itzulketak eta 39. artikulua (bestelako sarrerak).
- (2) Sarrera arruntak
- (3) Aparteko sarrerak, balio erlatiboan:  $(1)/(2)*100$

**5.- INGRESOS EXTRAORDINARIOS**

**Concepto:** En valor absoluto, recoge el importe de los derechos reconocidos en concepto de ingresos cuyo comportamiento es errático o experimentan fuertes oscilaciones de un año a otro. En valores relativos, recoge, en porcentaje, el peso de los ingresos de tal naturaleza respecto del total de ingresos corrientes.

**Cálculo:**

- (1) Ingresos extraordinarios valor absoluto: Capítulo 2 de ingresos, Impuesto sobre el Incremento del Valor de los Terrenos de Naturaleza Urbana, ventas, reintegros de presupuestos cerrados y artículo 39 (otros ingresos).
- (2) Ingresos corrientes
- (3) Ingresos extraordinarios valor relativo:  $(1)/(2)*100$

**6.- ERROLDA FISKALEN KOBRANTZA-MAILA**

**Esanahia:** OHZ eta JEZengatik jaulkitako errezibuetatik borondatezko ordainketa-epean izandako dirubilketa zenbatekoa izan den, ehunekotan, jasotzen du. Dirubilketa-eraginkortasuna adierazten du.

**Kalkulua:**

- (1) OHZ-landalurra: bilketa
- (2) OHZ- hirilurra: bilketa
- (3) JEZ: bilketa
- (4) OHZ-landalurra: emisioa
- (5) OHZ- hirilurra: emisioa
- (6) JEZ: emisioa
- (7) Zerga-erroldeko kobrantza-maila:  $[(1)+(2)+(3)] / [(4)+(5)+(6)]*100$

**6.- NIVEL DE COBRABILIDAD DE PADRONES FISCALES**

**Concepto:** Recoge el porcentaje que supone la recaudación obtenida en periodo voluntario sobre el importe total de los recibos emitidos, en concepto de IBI e IAE. Refleja la eficacia recaudatoria.

**Cálculo:**

- (1) IBI Rústica: recaudación
- (2) IBI Urbana: recaudación
- (3) IAE: recaudación
- (4) IBI Rústica: emisión
- (5) IBI Urbana: emisión
- (6) IAE: emisión
- (7) Nivel de cobrabilidad de padrones fiscales:  $[(1)+(2)+(3)] / [(4)+(5)+(6)]*100$

**E) BESTELAKO ADIERAZLEAK****1.- GASTU OROKORRETARAKO DIRUZAINZTA-GERAKINA**

**Esanahia:** Balio absolutuan, Gastu Orokorretarako Diruzaintza Gerakinaren zenbatekoa jasotzen du, aurrekontuaren likidaziotik hartuta. Urteko aurrekontuan kreditu-aldaketak finantzatzeko erabili litekeen aurreko urteetako soberakinaren berri ematen digu. Gastu Orokorretarako Diruzaintza-Gerakina negatiboa bada, udalak neurritz gain gastatu duela adierazten du, eta ondorioz sortutako

**E) OTROS INDICADORES****1.- REMANENTE DE TESORERÍA PARA GASTOS GENERALES**

**Concepto:** Recoge, en valores absolutos, el importe del Remanente de Tesorería para Gastos Generales que arroja la Liquidación del Presupuesto. Indica el excedente obtenido en ejercicios cerrados que puede servir como fuente de financiación de las modificaciones de crédito del ejercicio corriente. Un Remanente de Tesorería para Gastos Generales negativo indica que el ayuntamiento ha gastado por encima de

defizita, legeriak agintzen duen eran, datozen urteetan kitatu beharko da. Balio erlatiboan, Diruzaintza-Gerakin horrek sarrera arruntetan duen pisua, ehunekotan, jasotzen du.

**Kalkulua:**

- (1) Gastu Orokorretarako Diruzaintza-Gerakina, balio absolutuan  
 (2) Sarrera arruntak  
 (3) Gastu Orokorretarako Diruzaintza-Gerakina, balio erlatiboan:  $(1)/(2)*100$

**2.- LIKIDEZIA**

**Esanahia:** Udalak, batez beste, Diruzaintzan izan duen aldi baterako soberakinen berri ematen digu. Era kuantitatiboan, zeharbidez zehaztuta dago, hau da, soberakin horiek emandako etekin finantzarioen bitartez.

**Kalkulua:**

- (1) Etekin finantzarioak: Balore-tituluen interesak (50. art.) eta gordailuen interesak (56. art.)  
 (2) Batez besteko interes-tasa adierazlearen urtean.  
 (3) Batez besteko interes-tasa oinarritzko urtean  
 (4) Likidezia, balio absolutuan:  $(1)/(2)*(3)$   
 (5) Sarrera arruntak  
 (6) Likidezia, balio erlatiboan:  $(4)/(5)*1.000$

**F) OHARRA**

Adierazleak osatzeko erabilitako aurrekontu-datuak likidazioetatik hartu dira, eskubide likidatuena eta obligazio onartuen fasean.

Aurrekontu-datuak udalaren eta bere organismo autonomoen zenbateko kontsolidatuak jasotzen dituzte, Gastu Orokorretarako Diruzaintza-Gerakinari buruzko adierazlean ezik.

2002. urtetik aurrera zerga-ahalmenaren adierazlea asko jaisten da, Ondasun Higiezinaren gaineko Zergaren aldaketak direla-eta (Katastro balioen berraztertzea, eta zerga-tasaren murriztapena)

2003. urtetik aurrera Jarduera Ekonomiko gaineko Zergak ere aldaketak izan ditu, 2.000.000 euro baino gutxiagoko eragiketarako egiten dituzten subjektu pasiboak salbuetsita geratzen baitira.

sus posibilidades, provocando un déficit que ha de ser enjugado en ejercicios venideros, de acuerdo con lo establecido en la normativa presupuestaria vigente. En valores relativos, recoge el peso que representa dicho Remanente sobre el total de ingresos corrientes.

**Cálculo:**

- (1) Remanente de Tesorería para Gastos Generales valor absoluto  
 (2) Ingresos corrientes  
 (3) Remanente de Tesorería para Gastos Generales valor relativo:  $(1)/(2)*100$

**2.- LIQUIDEZ**

**Concepto:** Indica el volumen de excedentes temporales de Tesorería de que ha dispuesto, por término medio, un ayuntamiento. Cuantitativamente se ha determinado, de forma indirecta, a través de los rendimientos financieros que dichos excedentes han generado.

**Cálculo:**

- (1) Rendimientos financieros: Intereses de títulos valores (art. 50) e intereses de depósitos (art. 56).  
 (2) Tipo de interés medio en el año del indicador.  
 (3) Tipo de interés medio en el año base.  
 (4) Liquidez valor absoluto:  $(1)/(2)*(3)$   
 (5) Ingresos corrientes  
 (6) Liquidez valor relativo:  $(4)/(5)*1.000$

**F) NOTA**

Los datos presupuestarios utilizados para la elaboración de los indicadores han sido obtenidos de la liquidación, en fase de derechos liquidados y obligaciones reconocidas.

Los datos presupuestarios corresponden a los importes consolidados de ayuntamientos y organismos autónomos, excepto en el indicador de Remanente de Tesorería para Gastos Generales.

A partir del ejercicio 2002 el indicador de capacidad fiscal descende notablemente, debido a la modificación del Impuesto sobre Bienes Inmuebles (Revisión valores catastrales y reducción tipo impositivo).

El Impuesto de Actividades Económicas también se ha visto afectado a partir del ejercicio 2003, debido a la exención del impuesto para todos aquellos sujetos pasivos cuyo volumen de operaciones sea inferior a 2.000.000 euros.

# UdaIGIDA

*Adierazleak.  
Balio  
erlatiboak*



**Gipuzkoako Foru Aldundia**  
Ogasun eta Finantza Departamentua  
Departamento de Hacienda y Finanzas

**AURREZKI GORDINA  
AHORRO BRUTO**

	2001	2002	2003	2004	2005	2006	2007	2008	2009	2010
OREXA	37,18	21,65	22,90	24,23	25,81	3,87	21,68	37,95	-14,58	11,97
BALIARRAIN	38,33	27,73	39,12	14,99	20,96	35,72	37,49	41,79	34,87	39,56
GAINZA	13,29	21,10	22,79	14,52	12,77	11,36	18,00	11,19	-18,25	14,23
ALTZAGA	39,51	43,85	28,32	32,83	26,77	34,74	40,68	30,54	12,48	22,50
GAZTELU	44,69	45,42	9,20	12,97	-1,26	6,76	15,83	13,61	-6,81	10,69
BEIZAMA	20,24	40,56	-15,94	39,68	36,53	51,18	-7,42	24,17	5,65	8,96
ORENDAIN	41,20	58,02	32,51	28,00	29,12	18,57	-55,20	-4,42	17,12	23,69
ARAMA	50,75	54,21	25,73	51,39	39,07	24,70	27,61	31,18	18,01	20,47
ELDUAIN	38,83	25,65	22,56	21,98	20,56	12,03	18,61	33,49	19,75	-5,40
LARRAUL	-66,28	0,84	-0,46	27,95	19,16	12,47	5,70	9,46	-9,53	12,05
MUTILOA	42,56	33,57	34,83	68,27	54,36	39,58	40,74	44,53	48,93	54,13
ZERAIN	5,61	20,37	24,96	22,38	16,79	17,00	13,36	7,27	-5,68	16,33
LEINTZ-GATZAGA	28,34	22,56	31,69	39,85	15,94	24,41	21,83	28,74	1,44	19,12
BELAUNTZA	44,34	-11,27	0,95	2,30	-7,91	25,01	23,74	33,85	15,57	22,93
ALBIZTUR	50,40	60,29	38,86	42,67	61,34	57,05	41,14	11,10	-20,00	6,62
ABALTZISKETA	28,28	46,85	30,58	37,42	34,23	28,07	32,03	24,91	33,36	28,57
ALKIZA	21,39	-0,27	7,43	-21,38	13,97	11,87	16,30	14,72	3,06	11,96
HERNALDE	36,70	33,16	26,43	32,96	29,27	29,77	28,61	23,86	7,40	8,25
LEABURU	28,37	10,15	43,42	28,42	5,56	35,31	19,34	39,02	16,34	25,06
ALTZO	36,27	34,45	34,64	16,87	34,11	30,90	18,23	37,51	14,17	20,63
ADUNA	43,42	39,75	32,18	33,25	36,97	40,28	33,43	51,36	23,19	9,78
IKAZTEGIETA	16,65	17,29	22,41	11,88	12,79	2,74	10,65	5,26	16,78	34,88
GABIRIA	20,33	25,81	18,79	35,39	12,42	2,26	28,43	17,62	0,61	9,99
BIDEGOIAN	29,36	7,48	27,49	7,14	14,82	16,22	23,42	13,23	4,84	14,45
BERROBI	28,45	23,31	41,90	34,22	20,83	5,90	10,18	24,17	20,20	-9,50
ERREZIL	21,66	18,53	17,94	16,09	13,61	21,57	22,12	6,32	9,72	14,51
EZKIO-ITSASO	25,42	17,92	24,08	23,16	19,17	23,42	38,30	19,16	4,79	16,94
LIZARTZA	28,32	17,12	36,98	31,82	20,74	25,56	30,80	11,05	7,93	-1,15
ITSASONDO	33,09	27,95	27,41	37,04	42,57	34,88	36,23	32,61	12,24	14,39
AIZARNAZABAL	23,77	25,36	32,10	33,28	48,02	28,62	42,25	27,18	15,35	18,26
OLABERRIA	14,38	20,18	23,69	13,83	30,61	35,50	31,82	29,13	22,52	21,43
AMEZKETA	25,23	24,97	34,65	28,20	26,08	25,79	33,91	33,24	33,07	30,26
BERASTEGI	54,17	43,59	44,25	34,85	39,56	40,60	29,70	41,67	17,75	14,91
ELGETA	12,44	10,84	19,22	13,51	25,71	9,19	4,86	6,50	3,10	15,50
ORMAIZTEGI	21,60	18,08	5,00	10,83	9,33	5,93	12,63	13,38	9,55	16,46
SEGURA	15,11	15,48	14,74	12,74	16,28	11,75	21,31	23,20	33,53	12,55
ASTEASU	16,75	29,39	14,13	11,05	33,19	29,61	33,72	16,74	28,02	11,73
ZALDIBIA	15,55	10,31	12,15	10,78	21,69	18,18	21,40	21,81	14,83	9,45
LEGORRETA	32,40	28,99	20,18	15,65	18,95	28,38	18,89	7,84	7,46	17,13
ZEGAMA	66,92	51,47	70,21	30,27	37,38	26,13	25,53	8,87	1,35	11,96
IRURA	15,79	15,53	25,76	17,50	33,03	8,44	11,85	11,22	14,81	6,32
ATAUN	45,89	37,50	33,14	34,54	28,93	33,82	34,64	22,32	16,07	16,99
ALEGIA	31,37	26,79	22,58	21,80	14,48	28,80	29,26	17,82	18,39	10,50
ANOETA	12,36	7,00	28,32	0,25	17,01	16,91	15,41	5,52	-9,13	19,22
MENDARO	37,31	30,31	21,72	20,77	35,50	31,71	32,53	27,51	20,14	27,97
AIA	36,41	39,72	19,80	26,14	40,12	29,78	37,15	12,73	17,83	22,74
ANTZUOLA	24,98	32,40	10,19	19,66	4,04	18,65	11,64	2,08	8,28	20,27
IDIAZABAL	38,00	37,12	25,35	23,04	29,44	30,24	27,33	14,45	7,80	21,74
GETARIA	28,36	26,01	19,56	15,27	13,36	17,66	11,34	5,58	-4,42	16,28
ZIZURKIL	24,85	26,68	22,43	26,58	22,30	17,26	21,98	18,74	7,61	3,20
ZESTOA	20,77	28,78	27,23	14,58	28,19	37,45	33,25	16,48	16,80	18,79
SORALUZE	11,90	35,89	17,65	12,94	24,45	24,22	23,89	12,81	2,51	3,43
ESKORIATZA	29,85	28,91	32,11	14,54	20,50	22,94	26,81	18,40	13,81	23,27
IBARRA	29,16	19,49	27,99	21,44	31,20	18,00	27,40	8,89	-0,74	7,37
ASTIGARRAGA	10,26	15,20	13,28	16,93	26,48	16,50	9,21	11,86	-0,42	20,11
MUTRIKU	21,32	26,93	22,18	15,13	21,73	15,81	21,48	12,20	-2,33	15,66
ORIO	28,63	13,76	18,58	36,21	16,04	28,42	20,90	5,32	8,56	-2,47
LAZKAO	32,07	32,31	35,37	36,48	32,59	34,86	29,37	32,62	22,94	24,67
DEBA	13,80	8,17	13,85	10,98	15,56	23,51	12,17	11,48	7,38	8,67
VILLABONA	30,51	25,46	18,58	12,91	20,30	22,91	25,07	18,26	6,42	20,31
LEZO	18,27	18,97	23,93	18,53	14,80	14,97	27,08	10,09	15,60	17,88
USURBIL	44,61	33,51	26,47	28,46	22,46	22,20	21,92	17,81	8,29	10,64
URNIETA	28,18	11,79	23,92	22,84	24,27	29,01	29,37	21,38	13,87	25,65
ARETXABALETIA	26,40	30,13	28,30	25,47	27,23	28,36	44,54	21,36	6,50	18,02
URRETXU	31,53	28,66	28,16	19,97	33,29	22,63	23,41	11,12	4,67	4,28
LEGAZPI	29,33	23,82	21,52	24,21	20,75	23,16	22,35	21,39	25,41	0,26
ZUMAIA	34,10	31,67	33,90	33,60	32,28	33,15	30,21	18,52	2,71	5,87
ORDIZIA	20,40	15,52	17,57	15,25	21,90	16,94	19,44	15,59	7,08	12,57
OIARTZUN	33,27	31,64	28,90	40,04	29,92	24,64	30,22	9,88	8,02	13,41
ZUMARRAGA	23,75	29,16	27,73	21,36	24,19	38,51	19,21	1,87	1,44	13,97
OÑATI	36,47	35,38	35,44	32,09	31,18	34,43	33,90	21,37	17,10	15,88
ELGOIBAR	26,64	28,22	31,51	22,90	25,01	23,52	20,76	13,07	-2,46	8,98
AZKOITIA	30,80	34,03	33,88	24,87	22,21	18,73	20,26	11,68	9,31	13,30
BEASAIN	34,25	28,65	27,78	27,71	32,38	31,32	34,30	29,55	20,75	26,41
AZPEITIA	24,06	25,69	32,26	28,07	29,16	30,81	35,37	25,74	22,40	21,25
BERGARA	13,44	17,90	17,07	18,61	18,28	16,01	17,44	15,51	7,48	14,86
ANDOAIN	23,37	25,61	17,54	12,40	12,03	9,16	7,55	1,07	-2,85	4,24
PASAJA	17,98	19,26	19,23	17,07	15,46	11,38	14,87	7,23	-6,74	14,89
HONDARRIBIA	39,43	31,36	34,09	39,51	33,02	35,36	39,45	32,26	21,28	28,72
LASARTE-ORIA	29,32	26,29	20,22	23,57	21,83	26,51	21,20	7,84	2,57	11,43
TOLOSA	32,44	30,60	26,21	20,80	20,43	24,53	19,35	18,51	7,16	11,47
HERNANI	19,42	16,34	23,32	21,74	17,59	15,13	13,65	14,56	3,05	8,42
ARRASATE	27,01	24,43	23,12	20,48	19,82	26,91	26,86	20,54	10,20	16,25
ZARAUZ	20,96	17,21	17,13	21,04	21,91	23,54	15,69	7,59	4,09	15,13
EIBAR	24,31	18,92	25,50	23,14	21,58	25,59	22,33	13,67	4,29	14,31
ERRENTERIA	11,13	14,29	16,42	17,42	17,36	16,64	22,48	13,59	7,34	13,20
IRUN	24,01	20,16	21,78	21,15	19,76	25,06	20,60	12,87	4,63	21,51
DONOSTIA	22,22	14,99	16,45	15,59	17,40	16,19	13,90	11,15	5,71	11,25
<b>GIPUZKOA</b>	<b>24,50</b>	<b>21,11</b>	<b>21,89</b>	<b>20,67</b>	<b>21,12</b>	<b>21,68</b>	<b>20,44</b>	<b>14,15</b>	<b>7,24</b>	<b>13,95</b>
0-1000	27,47	26,52	26,39	27,46	27,18	26,81	26,73	25,90	14,53	18,37
1.000-5.000	26,50	27,27	24,92	17,86	24,94	22,50	23,09	14,39	9,47	15,76
5.000-10.000	28,86	23,94	24,64	25,86	24,66	24,78	26,26	17,02	10,14	12,31
10.000-20.000	26,86	26,26	26,06	23,67	22,85	23,83	22,38	15,43	7,59	14,44
20.000-100.000	21,31	18,85	20,88	20,56	19,82	23,38	21,67	13,64	5,97	16,73
>100.000	22,22	14,99	16,45	15,59	17,40	16,19	13,90	11,15	5,71	11,25
<b>GUZTIRA</b>	<b>24,50</b>	<b>21,11</b>	<b>21,89</b>	<b>20,67</b>	<b>21,12</b>	<b>21,68</b>	<b>20,44</b>	<b>14,15</b>	<b>7,24</b>	<b>13,95</b>

**LEGEZKO ZORPETZE-MAILA  
NIVEL DE ENDEUDAMIENTO LEGAL**

	2003	2004	2005	2006	2007	2008	2009	2010	2011	2012
OREXA	5,15	4,12	5,05	4,99	4,60	3,93	4,69	3,90	3,40	3,45
BALIARRAIN	9,18	11,52	10,88	9,55	9,70	9,10	8,96	6,99	7,55	7,63
GAINTZA	7,11	7,30	6,77	6,02	7,09	11,00	8,61	6,61	7,15	7,23
ALTZAGA	7,57	5,79	6,32	5,44	4,90	5,44	6,35	5,29	6,53	6,54
GAZTELU	6,21	4,98	5,88	11,77	11,43	12,00	13,62	9,86	9,74	9,89
BEIZAMA	0,00	0,00	0,00	0,00	0,00	0,00	0,00	2,51	6,05	6,17
ORENDAIN	0,00	0,00	0,00	0,00	0,00	0,00	0,00	9,31	10,14	10,35
ARAMA	0,00	0,00	0,00	0,00	0,00	0,00	0,00	0,00	0,00	0,00
ELDUAIN	0,00	0,00	0,00	0,00	2,89	2,41	2,10	2,24	2,41	2,42
LARRAUL	7,99	5,26	3,75	8,34	7,86	7,83	7,91	5,17	5,60	5,58
MUTILOA	19,03	7,80	10,90	14,21	9,13	8,53	7,63	10,06	10,90	9,83
ZERAIN	3,62	22,64	22,00	18,68	17,28	15,69	18,64	15,64	15,18	16,93
LEINTZ-GATZAGA	0,00	0,00	0,00	0,00	0,00	0,00	0,00	0,00	0,00	0,00
BELAUNTZA	3,44	3,45	6,50	5,24	6,08	5,89	5,89	4,53	4,88	4,95
ALBIZTUR	0,00	0,00	0,00	0,00	0,00	0,00	0,00	0,00	0,00	0,00
ABALTZISKETA	2,75	2,33	2,13	0,00	2,00	2,17	1,84	1,63	1,76	1,78
ALKIZA	0,00	0,00	0,00	0,00	0,00	0,00	0,00	0,00	0,00	0,00
HERNALDE	5,02	5,07	5,05	4,62	0,53	4,03	0,00	0,00	0,00	0,00
LEABURU	10,27	12,29	13,90	8,91	12,38	11,30	14,21	11,17	12,33	12,48
ALTZO	2,81	3,27	0,63	0,60	0,67	0,12	0,00	0,00	0,00	0,00
ADUNA	9,19	12,21	13,37	9,49	10,61	7,06	3,62	3,60	3,91	9,08
IKAZTEGIETA	12,72	11,71	3,48	3,39	6,17	6,47	5,70	8,53	11,74	10,08
GABIRIA	3,56	9,51	7,55	6,22	5,94	7,67	7,16	4,94	6,58	6,71
BIDEGOIAN	0,00	6,06	9,66	8,66	8,03	8,16	13,21	10,37	11,23	11,37
BERROBI	4,96	4,95	5,87	12,45	12,34	10,26	10,02	5,83	9,25	9,43
ERREZIL	5,78	6,51	5,84	11,13	11,02	12,02	10,39	13,33	14,38	14,63
EZKIO-ITSASO	2,74	2,49	2,36	2,24	1,86	2,38	2,35	2,00	2,48	0,00
LIZARTZA	6,71	6,63	4,88	4,05	4,00	5,03	4,54	4,21	4,32	4,34
ITSASONDO	6,78	5,66	4,71	5,00	4,78	4,79	3,11	2,68	3,04	2,35
AIZARNAZABAL	6,14	5,65	2,41	2,75	1,09	8,33	9,62	8,05	8,31	8,13
OLABERRIA	6,91	7,36	6,15	5,57	5,40	5,29	5,65	6,78	5,25	5,29
AMEZKETA	2,02	1,87	1,71	1,68	4,85	4,78	7,84	7,31	7,36	7,50
BERASTEGI	2,50	2,32	2,00	1,91	1,58	1,30	1,61	1,43	12,59	12,85
ELGETA	10,29	11,06	7,75	7,47	6,16	10,42	9,71	7,95	10,12	10,19
ORMAIZTEGI	3,86	3,29	3,26	1,97	2,12	2,23	2,19	1,94	2,11	2,15
SEGURA	12,92	7,67	5,56	5,21	4,76	9,57	7,09	12,35	12,31	12,43
ASTEASU	5,24	15,99	12,78	11,11	4,63	5,61	4,33	4,86	7,90	11,61
ZALDIBIA	5,98	5,61	4,96	4,08	4,30	4,21	3,93	4,22	4,56	4,57
LEGORRETA	3,57	5,65	4,78	3,99	4,72	5,36	4,85	4,54	4,92	4,99
ZEGAMA	3,44	10,84	2,68	2,66	2,45	3,14	0,00	0,00	0,00	1,72
IRURA	5,28	4,21	2,09	1,57	0,54	0,52	0,44	0,45	0,24	0,00
ATAUN	3,04	2,91	2,49	0,00	0,00	0,00	0,00	0,00	6,58	6,93
ALEGIA	8,29	6,22	4,21	5,03	4,22	4,38	3,85	2,81	1,69	1,72
ANOETA	0,00	14,51	13,47	12,44	13,66	15,00	13,17	9,51	10,39	10,64
MENDARO	26,36	24,54	14,11	15,46	13,70	13,76	12,98	6,92	7,48	7,57
AIA	0,88	0,84	0,32	0,00	0,00	0,00	0,00	0,00	0,00	0,00
ANTZUOLA	9,66	6,38	7,44	12,44	11,37	12,25	16,83	14,07	13,86	14,51
IDIAZABAL	7,75	4,75	3,67	3,25	3,33	3,44	2,52	4,38	4,71	4,81
GETARIA	8,25	9,99	9,89	13,23	12,48	14,82	12,02	7,69	7,88	5,68
ZIZURKIL	8,11	7,30	7,57	8,34	8,35	10,38	13,93	13,95	14,82	14,94
ZESTOA	14,88	13,18	9,95	7,68	6,56	6,85	6,69	6,36	6,17	5,82
SORALUZE	15,76	12,88	10,53	10,76	10,20	10,76	11,92	10,42	10,42	11,80
ESKORIATZA	13,20	15,37	16,06	14,17	15,14	16,98	16,24	4,83	5,25	5,34
IBARRA	3,87	3,48	2,53	2,75	3,15	3,17	3,54	6,07	5,48	5,60
ASTIGARRAGA	14,47	13,66	9,63	8,15	7,97	8,11	7,85	5,75	4,98	3,94
MUTRIKU	15,28	16,71	16,05	14,89	17,05	15,72	16,68	14,02	15,66	15,86
ORIO	11,66	8,32	0,00	0,00	0,00	0,00	0,00	0,00	0,00	0,00
LAZKAO	4,39	3,91	3,59	3,15	3,39	3,48	3,83	3,38	3,63	0,00
DEBA	6,32	6,21	5,18	9,63	10,56	9,00	8,09	6,58	6,70	6,11
VILLABONA	9,25	8,89	8,93	8,76	8,45	7,78	7,79	6,03	6,34	5,86
LEZO	12,59	12,02	13,82	12,51	11,93	13,82	9,32	9,25	9,94	9,91
USURBIL	10,45	7,86	6,44	5,48	4,62	4,51	4,08	4,08	4,40	4,06
URNIETA	7,87	8,27	7,53	7,00	7,72	8,24	4,94	1,95	1,88	1,72
ARETXABALETA	4,02	3,54	1,35	1,19	0,72	0,84	14,62	11,23	12,29	12,50
URRETXU	7,83	7,23	2,91	0,22	0,22	0,00	3,09	6,06	6,01	6,09
LEGAZPI	12,28	10,82	8,70	5,71	4,84	3,68	3,71	4,64	3,10	2,46
ZUMAIA	3,22	2,91	2,57	2,40	1,50	0,80	0,60	0,09	0,00	2,78
ORDIZIA	8,99	5,69	5,93	6,30	6,02	6,22	5,74	3,89	3,44	3,37
OIARTZUN	10,31	10,27	8,56	8,98	8,15	11,34	11,32	10,52	11,09	11,15
ZUMARRAGA	10,24	10,00	8,16	6,00	7,25	7,27	5,73	2,50	2,07	3,40
OÑATI	11,07	11,85	10,50	9,87	11,05	4,99	4,81	6,22	6,65	6,75
ELGOIBAR	7,58	4,81	3,59	3,25	2,86	2,40	0,92	0,50	0,27	0,28
AZKOITIA	11,21	10,88	8,83	8,43	6,90	7,52	12,97	11,52	11,91	11,16
BEASAIN	5,75	9,34	7,31	7,08	7,17	6,36	5,18	5,26	5,34	5,46
AZPEITIA	5,60	5,25	4,71	4,31	5,46	6,05	5,49	4,78	5,21	5,76
BERGARA	11,47	11,28	10,99	10,73	10,61	9,86	9,83	7,86	7,60	7,45
ANDOAIN	3,83	2,91	4,00	3,21	1,70	1,22	0,95	3,47	3,74	3,74
PASAJA	7,73	6,16	6,17	6,52	5,76	5,29	5,54	4,99	5,63	5,15
HONDARRIBIA	0,02	0,04	0,00	0,00	0,00	0,00	0,00	0,00	0,00	0,00
LASARTE-ORIA	4,63	3,25	5,28	4,58	4,91	7,32	5,10	4,21	3,45	3,06
TOLOSA	3,08	1,81	3,59	5,10	5,27	5,16	7,53	6,54	7,09	5,47
HERNANI	7,09	6,54	6,13	5,56	3,23	2,51	2,45	2,11	2,11	2,13
ARRASATE	8,94	8,70	10,73	6,83	5,05	4,36	4,24	4,85	5,74	5,75
ZARAUTZ	8,02	7,35	6,49	6,23	5,27	5,53	9,29	8,24	8,58	8,98
EIBAR	5,61	4,58	4,80	4,50	4,41	3,84	3,09	3,25	4,12	4,16
ERRENTERIA	12,85	10,06	9,98	10,21	9,12	9,03	8,15	6,66	7,27	7,84
IRUN	10,14	11,82	7,03	7,15	7,75	7,76	9,02	7,23	7,86	7,91
DONOSTIA	8,61	8,71	10,09	6,88	6,66	7,08	9,73	7,53	8,33	8,15
GIPUZKOA	8,21	7,93	7,68	6,53	6,22	6,27	7,24	6,07	6,53	6,49
0-1000	5,06	5,65	5,09	5,17	5,26	5,70	5,81	5,74	6,16	6,21
1.000-5.000	9,67	10,25	8,38	8,14	7,07	7,88	7,73	6,10	6,61	6,68
5.000-10.000	8,40	7,43	5,98	5,65	5,81	5,34	5,84	5,04	5,07	5,05
10.000-20.000	6,58	6,07	5,98	5,71	5,37	5,31	5,42	4,91	4,99	4,83
20.000-100.000	9,45	9,03	7,81	7,51	6,75	6,59	7,14	6,23	6,93	7,15
>100.000	8,61	8,71	10,09	6,88	6,66	7,08	9,73	7,53	8,33	8,15
GUZTIRA	8,21	7,93	7,68	6,53	6,22	6,27	7,24	6,07	6,53	6,49

**AURREZKI GARBIA  
AHORRO NETO**

	2001	2002	2003	2004	2005	2006	2007	2008	2009	2010
OREXA	37,18	21,65	17,74	20,10	20,75	-1,11	17,09	34,02	-19,27	8,07
BALIARRAIN	38,33	15,54	29,93	3,47	10,08	26,17	27,79	32,69	25,91	32,57
GAINZA	8,52	12,92	15,68	7,22	6,00	4,73	10,91	0,19	-26,86	7,61
ALTZAGA	39,51	37,26	20,75	27,04	20,44	29,30	35,78	25,10	6,13	17,21
GAZTELU	44,69	45,42	2,98	7,99	-7,14	-5,00	4,40	1,61	-20,44	0,83
BEIZAMA	20,24	40,56	-15,94	39,68	36,53	51,18	-7,42	24,17	5,65	6,45
ORENDAIN	41,20	58,02	32,51	28,00	29,12	18,57	-55,20	-4,42	17,12	14,37
ARAMA	50,75	54,21	25,73	51,39	39,07	24,70	27,61	31,18	18,01	20,47
ELDUAIN	38,83	25,65	22,56	21,98	20,56	12,03	15,71	31,07	17,65	-7,63
LARRAUL	-73,98	-8,57	-8,45	22,68	15,40	4,13	-2,16	1,63	-17,44	6,88
MUTILOA	17,14	11,24	15,80	60,46	43,46	25,36	31,61	36,00	41,29	44,07
ZERAIN	1,46	16,56	21,34	-0,26	-5,20	-1,67	-3,92	-8,41	-24,32	0,69
LEINTZ-GATZAGA	28,34	22,56	31,69	39,85	15,94	24,41	21,83	28,74	1,44	19,12
BELAUNTZA	43,06	-14,82	-2,49	-1,14	-14,41	19,77	17,65	27,96	9,68	18,40
ALBIZTUR	50,40	60,29	38,86	42,67	61,34	57,05	41,14	11,10	-20,00	6,62
ABALTZISKETA	28,28	44,38	27,83	35,09	32,09	28,07	30,03	22,74	31,52	26,94
ALKIZA	21,39	-0,27	7,43	-21,38	13,97	11,87	16,30	14,72	3,06	11,96
HERNALDE	29,87	27,39	21,40	27,88	24,21	25,14	28,09	19,83	7,40	8,25
LEABURU	28,37	-3,07	33,15	16,12	-8,33	26,39	6,96	27,72	2,13	13,90
ALTZO	35,06	32,75	31,83	13,60	33,48	30,29	17,56	37,39	14,17	20,63
ADUNA	31,54	29,74	22,98	21,04	23,59	30,78	22,81	44,30	19,57	6,18
IKAZTEGIETA	11,48	2,12	9,68	0,16	9,31	-0,65	4,47	-1,21	11,08	26,36
GABIRIA	15,58	21,78	15,22	25,88	4,86	-3,95	22,49	9,95	-6,55	5,05
BIDEGOIAN	29,36	7,48	27,49	1,07	5,15	7,56	15,40	5,07	-8,37	4,08
BERROBI	21,74	17,25	36,93	29,26	14,95	-6,55	-2,16	13,92	10,18	-15,33
ERREZIL	12,50	9,94	12,15	9,57	7,77	10,44	11,10	-5,70	-0,67	1,18
EZKIO-ITSASO	21,90	14,71	21,33	20,67	16,81	21,17	36,44	16,78	2,44	14,94
LIZARTZA	20,19	8,55	30,27	25,19	15,86	21,51	26,80	6,02	3,39	-5,37
ITSASONDO	25,30	20,73	20,62	31,38	37,85	29,88	31,45	27,82	9,13	11,71
AIZARNAZABAL	15,61	18,12	25,95	27,62	45,60	25,86	41,16	18,85	5,73	10,21
OLABERRIA	9,10	13,62	16,78	6,46	24,46	29,93	26,42	23,85	16,87	14,66
AMEZKETA	25,11	24,97	32,62	26,33	24,36	24,10	29,07	28,46	25,23	22,95
BERASTEGI	54,17	40,80	41,75	32,53	37,55	38,69	28,12	40,37	16,14	13,49
ELGETA	-0,63	-2,02	8,93	2,44	17,96	1,72	-1,30	-3,92	-6,61	7,55
ORMAIZTEGI	17,15	14,07	1,14	7,54	6,07	3,95	10,51	11,15	7,37	14,52
SEGURA	-2,78	-0,46	1,81	5,06	10,71	6,54	16,55	13,63	26,44	0,20
ASTEASU	13,16	23,84	8,89	-4,93	20,40	18,50	29,10	11,13	23,69	6,87
ZALDIBIA	7,96	3,57	6,17	5,16	16,73	14,09	17,10	17,60	10,91	5,23
LEGORRETA	28,30	25,23	16,60	9,99	14,16	24,39	14,17	2,49	2,61	12,59
ZEGAMA	63,00	47,39	66,76	19,43	34,70	23,47	23,09	5,73	1,35	11,96
IRURA	7,05	7,94	20,48	13,28	30,94	6,87	11,31	10,70	14,36	5,87
ATAUN	41,71	34,09	30,10	31,63	26,44	33,82	34,64	22,32	16,07	16,99
ALEGIA	22,48	18,55	14,28	15,57	10,26	23,76	25,04	13,43	14,54	7,69
ANOETA	12,24	7,00	28,32	-14,26	3,53	4,47	1,75	-9,48	-22,30	9,71
MENDARO	23,75	19,26	-4,64	-3,76	21,39	16,25	18,83	13,75	7,16	21,05
AIA	35,20	38,88	18,91	25,29	39,80	29,78	37,15	12,73	17,83	22,74
ANTZUOLA	13,50	21,38	0,53	13,28	-3,40	6,20	0,27	-10,17	-8,55	6,20
IDIAZABAL	28,82	29,12	17,59	18,28	25,76	26,99	23,99	11,01	5,28	17,36
GETARIA	16,48	16,05	11,30	5,28	3,46	4,42	-1,14	-9,23	-16,44	8,59
ZIZURKIL	15,46	19,92	14,31	19,28	14,72	8,92	13,63	8,36	-6,32	-10,75
ZESTOA	2,30	9,54	12,34	1,39	18,23	29,76	26,69	9,63	10,11	12,42
SORALUZE	-8,80	21,27	1,89	0,05	13,91	13,46	13,68	2,05	-9,41	-7,00
ESKORIATZA	27,66	11,08	18,91	-0,83	4,44	8,76	11,67	1,42	-2,42	18,45
IBARRA	27,41	16,24	24,12	17,95	28,67	15,25	24,25	5,72	-4,28	1,30
ASTIGARRAGA	-5,51	0,98	-1,19	3,26	16,84	8,34	1,24	3,75	-8,27	14,35
MUTRIKU	11,84	15,82	6,90	-1,57	5,67	0,92	4,43	-3,52	-19,01	1,64
ORIO	25,82	0,76	6,92	27,88	16,04	28,42	20,90	5,32	8,56	-2,47
LAZKAO	29,27	27,33	30,98	32,57	28,99	31,70	25,97	29,14	19,11	21,29
DEBA	4,86	0,66	7,53	4,76	10,37	13,88	1,62	2,48	-0,71	2,09
VILLABONA	19,32	15,03	9,33	4,02	11,37	14,15	16,62	10,47	-1,36	14,28
LEZO	-2,34	2,57	11,33	6,51	0,98	2,46	15,14	-3,73	6,28	8,62
USURBIL	36,09	23,20	16,01	20,60	16,01	16,72	17,30	13,30	4,20	6,55
URNIETA	21,43	2,18	16,04	14,57	16,73	22,00	21,65	13,14	8,93	23,71
ARETXABALETA	20,94	25,44	24,27	21,93	25,87	27,17	43,83	20,52	-8,12	6,79
URRETXU	22,36	20,41	20,33	12,73	30,37	22,41	23,19	11,12	1,59	-1,79
LEGAZPI	16,59	11,89	9,23	13,38	12,04	17,44	17,51	17,71	21,70	-4,38
ZUMAIA	29,10	28,01	30,67	30,69	29,70	30,74	28,70	17,71	2,10	5,79
ORDIZIA	10,32	6,36	8,57	9,56	15,96	10,63	13,42	9,37	1,33	8,68
OIARTZUN	24,33	20,54	18,59	29,77	21,36	15,65	22,06	-1,45	-3,30	2,88
ZUMARRAGA	10,32	16,70	17,48	11,35	16,03	32,51	11,96	-5,40	-4,29	11,46
OÑATI	22,54	22,52	24,36	20,24	20,68	24,55	22,85	16,38	12,29	9,66
ELGOIBAR	16,25	18,92	23,93	18,08	21,41	20,26	17,90	10,67	-3,38	8,49
AZKOITIA	22,73	20,60	22,66	13,99	13,38	10,29	13,36	4,16	-3,67	1,78
BEASAIN	28,19	22,17	22,02	18,36	25,07	24,23	27,13	23,19	15,57	21,15
AZPEITIA	18,54	19,01	26,66	22,82	24,44	26,49	29,90	19,69	16,91	16,47
BERGARA	2,49	5,14	5,59	7,33	7,28	5,28	6,83	5,65	-2,34	7,00
ANDOAIN	17,82	21,01	13,70	9,49	8,02	5,95	5,85	-0,15	-3,80	0,78
PASAJA	6,53	10,09	11,49	10,91	9,28	4,86	9,12	1,94	-12,28	9,90
HONDARRIBIA	39,18	31,30	34,06	39,46	33,02	35,36	39,45	32,26	21,28	28,72
LASARTE-ORIA	20,93	17,61	15,58	20,31	16,54	21,93	16,28	0,52	-2,54	7,22
TOLOSA	24,82	25,57	23,12	18,98	16,84	19,42	14,08	13,35	-0,37	4,93
HERNANI	10,12	7,01	16,23	15,19	11,46	9,57	10,42	12,05	0,60	6,32
ARRASATE	19,35	15,55	14,17	11,77	9,09	20,07	21,81	16,17	5,95	11,39
ZARAUTZ	18,39	8,09	9,11	13,68	15,41	17,30	10,42	2,06	-5,19	6,89
EIBAR	14,88	10,73	19,89	18,55	16,78	21,08	17,93	9,83	1,20	11,07
ERRENTERIA	-4,64	-0,55	3,56	7,35	7,38	6,42	13,36	4,56	-0,81	6,53
IRUN	15,77	8,54	11,64	9,33	12,72	17,90	12,85	5,12	-4,39	14,29
DONOSTIA	11,84	6,41	7,84	6,87	7,31	9,30	7,25	4,08	-4,02	3,72
<b>GIPUZKOA</b>	<b>15,30</b>	<b>12,00</b>	<b>13,67</b>	<b>12,73</b>	<b>13,43</b>	<b>15,15</b>	<b>14,22</b>	<b>7,88</b>	<b>0,00</b>	<b>7,88</b>
0-1000	23,26	21,44	21,32	21,80	22,08	21,64	21,47	20,19	8,72	12,63
1.000-5.000	17,34	17,53	15,24	7,61	16,56	14,36	16,01	6,50	1,74	9,66
5.000-10.000	19,98	14,66	16,23	18,43	18,67	19,12	20,45	11,68	4,30	7,27
10.000-20.000	18,53	18,06	19,48	17,59	16,87	18,11	17,01	10,12	2,18	9,53
20.000-100.000	11,98	7,88	11,42	11,52	12,01	16,16	14,92	7,06	-1,17	10,50
>100.000	11,84	6,41	7,84	6,87	7,31	9,30	7,25	4,08	-4,02	3,72
<b>GUZTIRA</b>	<b>15,30</b>	<b>12,00</b>	<b>13,67</b>	<b>12,73</b>	<b>13,43</b>	<b>15,15</b>	<b>14,22</b>	<b>7,88</b>	<b>0,00</b>	<b>7,88</b>

ZORPETZE MUGA  
MARGEN DE ENDEUDAMIENTO

	2003	2004	2005	2006	2007	2008	2009	2010	2011	2012
OREXA	77,46	82,95	80,41	0,00	78,81	89,65	0,00	67,43	49,22	48,53
BALIARRAIN	76,51	23,15	48,08	73,26	74,13	78,22	74,32	82,34	79,29	79,07
GAINZA	68,79	49,71	46,98	41,67	60,60	1,66	0,00	53,51	27,36	26,57
ALTZAGA	73,27	82,35	76,35	84,33	87,96	82,19	49,11	76,50	0,00	0,00
GAZTELU	32,44	61,59	0,00	0,00	27,78	11,81	0,00	7,80	0,00	0,00
BEIZAMA	0,00	100,00	100,00	100,00	0,00	100,00	100,00	72,02	0,00	0,00
ORENDAIN	100,00	100,00	100,00	100,00	0,00	0,00	100,00	60,68	48,73	47,70
ARAMA	100,00	100,00	100,00	100,00	100,00	100,00	100,00	100,00	100,00	100,00
ELDUAIN	100,00	100,00	100,00	100,00	84,45	92,79	89,37	0,00	0,00	0,00
LARRAUL	0,00	81,15	80,38	33,15	0,00	17,25	0,00	57,08	22,87	23,23
MUTILOA	45,36	88,56	79,94	64,09	77,60	80,84	84,40	81,42	78,94	81,02
ZERAIN	85,49	0,00	0,00	0,00	0,00	0,00	0,00	4,22	40,58	33,74
LEINTZ-GATZAGA	100,00	100,00	100,00	100,00	100,00	100,00	100,00	100,00	100,00	100,00
BELAUNTZA	0,00	0,00	0,00	79,03	74,37	82,61	62,18	80,24	55,16	54,49
ALBIZTUR	100,00	100,00	100,00	100,00	100,00	100,00	0,00	100,00	0,00	0,00
ABALTZISKETA	90,99	93,76	93,76	100,00	93,76	91,29	94,49	94,30	92,93	92,85
ALKIZA	100,00	0,00	100,00	100,00	100,00	100,00	100,00	100,00	100,00	100,00
HERNALDE	80,98	84,61	82,73	84,46	98,16	83,11	100,00	100,00	100,00	100,00
LEABURU	76,34	56,74	0,00	74,74	35,99	71,04	13,04	55,45	0,00	0,00
ALTZO	91,87	80,61	98,13	98,02	96,35	99,67	100,00	100,00	100,00	100,00
ADUNA	71,42	63,27	63,82	76,41	68,25	86,25	84,38	63,21	24,28	0,00
IKAZTEGIETA	43,21	1,37	72,75	0,00	42,02	0,00	66,04	75,56	17,66	29,30
GABIRIA	81,01	73,11	39,16	0,00	79,11	56,45	0,00	50,51	0,00	0,00
BIDEGOIAN	100,00	15,07	34,77	46,62	65,73	38,34	0,00	28,22	0,00	0,00
BERROBI	88,14	85,51	71,79	0,00	0,00	57,57	50,38	0,00	0,00	0,00
ERREZIL	67,75	59,51	57,09	48,39	50,19	0,00	0,00	8,12	0,00	0,00
EZKIO-ITSASO	88,60	89,23	87,67	90,41	95,15	87,56	50,88	88,19	80,43	100,00
LIZARTZA	81,85	79,14	76,47	84,13	87,00	54,49	42,72	0,00	0,00	0,00
ITSASONDO	75,23	84,71	88,91	85,66	86,81	85,32	74,60	81,35	78,50	83,38
AIZARNAZABAL	80,84	83,00	94,97	90,36	97,42	69,34	37,33	55,94	40,99	42,28
OLABERRIA	70,83	46,77	79,90	84,31	83,02	81,86	74,93	68,39	85,09	84,98
AMEZKETA	94,14	93,34	93,41	93,45	85,71	85,63	76,28	75,83	69,75	69,18
BERASTEGI	94,33	93,33	94,92	95,29	94,69	96,89	90,95	90,44	0,00	0,00
ELGETA	46,47	18,11	69,85	18,74	0,00	0,00	0,00	48,71	57,99	57,68
ORMAIZTEGI	22,83	69,59	65,03	66,66	83,24	83,35	77,11	88,22	82,69	82,36
SEGURA	12,29	39,79	65,81	55,65	77,64	58,76	78,85	1,58	45,52	44,98
ASTEASU	62,90	0,00	61,48	62,48	86,28	66,47	84,55	58,58	0,00	0,00
ZALDIBIA	50,79	47,92	77,12	77,51	79,92	80,70	73,53	55,32	5,55	5,17
LEGORRETA	82,26	63,87	74,75	85,94	75,00	31,70	35,00	73,50	67,93	67,47
ZEGAMA	95,09	64,17	92,83	89,80	90,42	64,60	100,00	100,00	100,00	82,03
IRURA	79,49	75,93	93,65	81,39	95,47	95,36	97,00	92,88	84,23	100,00
ATAUN	90,81	91,56	91,38	100,00	100,00	100,00	100,00	100,00	48,36	45,65
ALEGIA	63,26	71,44	70,89	82,50	85,59	75,40	79,07	73,21	76,79	76,35
ANOETA	100,00	0,00	20,79	26,44	11,36	0,00	0,00	50,53	31,10	29,46
MENDARO	0,00	0,00	60,24	51,25	57,89	49,98	35,55	75,26	69,19	68,83
AIA	95,53	96,75	99,20	100,00	100,00	100,00	100,00	100,00	100,00	100,00
ANTZUOLA	5,23	67,53	0,00	33,26	2,35	0,00	0,00	30,58	39,71	36,91
IDIAZABAL	69,41	79,35	87,50	89,23	87,80	76,20	67,71	79,85	54,13	53,13
GETARIA	57,79	34,60	25,94	25,03	0,00	0,00	0,00	52,76	34,33	52,70
ZIZURKIL	63,81	72,53	66,02	51,66	62,02	44,61	0,00	0,00	0,00	0,00
ZESTOA	45,34	9,57	64,68	79,47	80,26	58,42	60,19	66,13	66,00	67,91
SORALUZE	10,70	0,45	56,90	55,57	57,28	15,99	0,00	0,00	0,01	0,00
ESKORIATZA	58,87	0,00	21,68	38,21	43,53	7,72	0,00	79,26	72,88	72,43
IBARRA	86,17	83,73	91,88	84,71	88,49	64,38	0,00	17,65	0,00	0,00
ASTIGARRAGA	0,00	19,31	63,62	50,58	13,42	31,62	0,00	71,38	41,67	53,78
MUTRIKU	31,13	0,00	26,13	5,81	20,62	0,00	0,00	10,47	3,14	1,86
ORIO	37,25	77,00	100,00	100,00	100,00	100,00	100,00	0,00	0,00	0,00
LAZKAO	87,56	89,27	88,98	90,93	88,45	89,34	83,32	86,30	80,33	100,00
DEBA	54,38	43,40	66,66	59,04	13,27	21,63	0,00	24,15	0,00	0,00
VILLABONA	50,22	31,16	56,02	61,76	66,30	57,36	0,00	70,31	24,21	29,91
LEZO	47,35	35,11	6,64	16,45	55,93	0,00	40,24	48,24	0,00	0,00
USURBIL	60,49	72,38	71,31	75,31	78,92	74,69	50,71	61,63	27,46	33,05
URNIETA	67,06	63,78	68,94	75,84	73,70	61,45	64,39	92,41	85,46	86,71
ARETXABALETIA	85,76	86,08	95,01	95,80	98,39	96,05	0,00	37,68	0,00	0,00
URRETXU	72,18	63,77	91,23	99,02	99,06	100,00	33,93	0,00	9,99	8,68
LEGAZPI	42,92	55,28	58,05	75,32	78,34	82,80	85,40	0,00	66,23	73,23
ZUMAIA	90,47	91,33	92,01	92,75	95,02	95,65	77,74	98,53	100,00	68,80
ORDIZIA	48,80	62,67	72,89	62,78	69,04	60,11	18,86	69,05	47,67	48,77
OIARTZUN	64,32	74,34	71,38	63,52	73,01	0,00	0,00	21,49	0,00	0,00
ZUMARRAGA	63,05	53,14	66,27	84,42	62,24	0,00	0,00	82,08	78,08	63,95
OÑATI	68,74	63,07	66,31	71,30	67,41	76,64	71,88	60,82	42,55	41,71
ELGOIBAR	75,93	78,95	85,62	86,14	86,23	81,65	0,00	94,44	93,69	93,61
AZKOITIA	66,89	56,24	60,25	54,96	65,94	35,61	0,00	13,42	0,00	0,00
BEASAIN	79,27	66,27	77,40	77,36	79,09	78,47	75,02	80,07	75,94	75,41
AZPEITIA	82,63	81,27	83,83	85,99	84,56	76,51	75,48	77,51	73,36	70,56
BERGARA	32,77	39,38	39,84	32,98	39,14	36,41	0,00	47,12	17,40	19,00
ANDOAIN	78,12	76,52	66,67	64,94	77,45	0,00	0,00	18,29	0,00	0,00
PASAJA	59,75	63,90	60,05	42,68	61,29	26,88	0,00	66,49	0,00	0,00
HONDARRIBIA	99,92	99,87	100,00	100,00	100,00	100,00	100,00	100,00	100,00	100,00
LASARTE-ORIA	77,07	86,18	75,78	82,71	76,81	6,63	0,00	63,19	49,98	55,70
TOLOSA	88,23	91,26	82,41	79,19	72,77	72,12	0,00	42,99	57,96	67,58
HERNANI	69,58	69,88	65,15	63,25	76,32	82,75	19,60	74,97	73,54	73,37
ARRASATE	61,30	57,50	45,85	74,58	81,19	78,76	58,39	70,14	65,79	65,73
ZARAUZ	53,17	65,05	70,34	73,51	66,42	27,13	0,00	45,53	45,18	42,64
EIBAR	77,99	80,17	77,74	82,40	80,27	71,91	27,87	77,32	58,81	58,40
ERRENTERIA	21,71	42,22	42,53	38,62	59,43	33,55	0,00	49,51	17,00	10,56
IRUN	53,46	44,10	64,39	71,43	62,38	39,75	0,00	66,40	55,11	54,79
DONOSTIA	47,66	44,12	42,00	57,48	52,13	36,54	0,00	33,04	0,00	0,00
GIPUZKOA	62,45	61,61	63,60	69,86	69,58	55,70	0,05	56,49	31,62	32,08
0-1000	80,81	79,40	81,26	80,71	80,31	77,97	60,01	68,75	61,53	61,25
1.000-5.000	61,17	42,60	66,37	63,81	69,36	45,21	18,38	61,28	45,60	45,02
5.000-10.000	65,89	71,24	75,71	77,17	77,86	68,62	42,42	59,04	39,26	39,52
10.000-20.000	74,75	74,32	73,82	76,02	75,99	65,61	28,69	66,02	55,52	56,90
20.000-100.000	54,73	56,04	60,58	69,15	68,86	51,73	0,00	62,75	49,92	48,35
>100.000	47,66	44,12	42,00	57,48	52,13	36,54	0,00	33,04	0,00	0,00
GUZTIRA	62,45	61,61	63,60	69,86	69,58	55,70	0,05	56,49	31,62	32,08

**ZOR BIZIA  
DEUDA VIVA**

	2002	2003	2004	2005	2006	2007	2008	2009	2010	2011
OREXA	0,00	55,13	46,22	56,44	51,08	40,91	30,95	36,64	30,07	22,84
BALIARRAIN	126,38	98,17	122,55	107,23	85,45	75,01	61,51	57,70	42,43	38,41
GAINZA	84,89	75,99	78,46	67,48	63,54	80,16	51,50	56,36	40,91	37,17
ALTZAGA	55,21	59,29	42,17	40,72	30,08	22,15	19,66	18,07	10,47	6,48
GAZTELU	55,32	66,42	55,77	62,40	121,77	106,51	101,01	115,51	84,24	73,41
BEIZAMA	0,00	0,00	0,00	0,00	0,00	0,00	0,00	0,00	28,26	56,72
ORENDAIN	0,00	0,00	0,00	0,00	0,00	0,00	0,00	0,00	97,97	104,82
ARAMA	0,00	0,00	0,00	0,00	0,00	0,00	0,00	0,00	0,00	0,00
ELDUAIN	0,00	0,00	0,00	0,00	0,00	31,59	21,54	21,25	24,14	23,36
LARRAUL	82,07	69,65	45,15	42,37	89,57	78,59	72,82	53,43	42,82	41,68
MUTILOA	183,20	143,80	53,52	62,91	61,20	42,44	31,94	22,68	65,94	64,82
ZERAIN	11,57	7,79	175,28	163,08	139,38	115,19	90,87	102,70	78,10	61,54
LEINTZ-GATZAGA	0,00	0,00	0,00	0,00	0,00	0,00	0,00	0,00	0,00	0,00
BELAUNTZA	30,26	28,94	28,72	60,07	45,42	46,75	39,50	37,66	35,03	36,11
ALBIZTUR	0,00	0,00	0,00	0,00	0,00	0,00	0,00	0,00	0,00	0,00
ABALTZISKETA	27,90	30,28	25,23	21,42	0,00	15,82	15,02	12,22	10,28	9,37
ALKIZA	0,00	0,00	0,00	0,00	0,00	0,00	0,00	0,00	0,00	0,00
HERNALDE	31,07	23,20	19,34	14,60	1,08	4,25	0,00	0,00	0,00	0,00
LEABURU	137,14	109,75	133,90	142,12	83,05	99,91	80,00	96,92	72,90	68,33
ALTZO	3,39	2,81	2,47	1,32	0,74	0,16	0,00	0,00	0,00	0,00
ADUNA	89,04	79,53	114,35	115,67	98,79	99,01	25,50	34,92	36,06	35,16
IKAZTEGIETA	81,66	69,51	18,35	14,84	0,00	62,23	61,50	58,17	101,35	107,60
GABIRIA	10,52	6,09	82,50	95,21	76,61	66,32	76,55	74,90	55,08	66,27
BIDEGOIAN	0,00	0,00	49,13	73,58	61,25	50,75	44,00	90,11	70,94	66,66
BERROBI	50,65	31,47	28,89	29,89	97,46	88,15	67,57	52,43	61,02	91,27
ERREZIL	45,38	22,76	56,94	48,55	104,31	93,01	98,04	90,63	128,95	128,32
EZKIO-ITSASO	33,27	28,83	26,53	21,56	19,22	13,72	15,30	14,25	12,88	0,00
LIZARTZA	41,77	29,11	47,20	50,58	39,37	33,30	36,81	32,92	29,88	26,31
ITSASONDO	48,42	40,90	30,15	20,94	18,21	11,90	7,79	5,97	2,67	18,94
AIZARNAZABAL	22,62	13,91	7,65	3,48	1,32	0,00	99,91	114,43	89,39	90,25
OLABERRIA	70,89	76,19	78,24	61,76	50,90	42,38	36,22	37,64	50,97	35,25
AMEZKETA	0,00	21,68	21,00	19,17	57,39	47,26	43,21	75,04	75,90	70,25
BERASTEGI	27,14	22,98	20,44	16,04	13,53	9,43	6,55	7,31	5,57	129,17
ELGETA	87,92	64,78	66,06	39,81	50,43	48,04	84,03	77,19	60,80	71,17
ORMAIZTEGI	13,62	9,75	5,29	2,08	24,14	22,71	21,37	21,73	20,28	19,87
SEGURA	71,52	56,12	47,89	37,11	30,15	22,71	53,27	39,06	98,94	91,69
ASTEASU	44,31	40,79	161,41	125,53	49,68	41,95	45,07	34,58	38,60	96,05
ZALDIBIA	58,57	52,68	48,90	34,24	27,51	24,36	20,02	16,13	14,30	10,94
LEGORRETA	32,15	30,19	53,67	42,98	33,89	35,36	42,60	38,12	35,03	33,46
ZEGAMA	17,48	10,82	11,47	7,71	5,16	2,38	0,00	0,00	0,00	12,49
IRURA	19,43	10,35	6,34	3,37	2,60	1,73	1,21	0,64	0,22	0,00
ATAUN	9,62	5,85	2,86	0,00	0,00	0,00	0,00	0,00	0,00	62,14
ALEGIA	31,33	24,52	18,00	12,85	28,51	25,46	23,55	18,61	17,70	15,88
ANOETA	0,00	0,00	222,03	197,21	190,39	169,51	153,96	156,77	124,95	125,04
MENDARO	157,18	176,36	232,47	121,35	117,67	96,86	84,55	55,60	44,77	55,98
AIA	1,99	1,28	0,41	0,00	0,00	0,00	0,00	0,00	0,00	0,00
ANTZUOLA	86,40	35,30	45,12	53,19	103,01	103,67	32,30	152,43	140,90	132,99
IDIAZABAL	38,13	28,13	21,89	15,48	10,71	7,77	4,80	0,00	49,40	52,11
GETARIA	59,49	49,43	61,50	57,98	101,20	86,94	102,30	90,17	75,01	66,07
ZIZURKIL	67,14	49,13	71,19	71,38	72,98	73,68	85,79	119,16	121,54	116,94
ZESTOA	124,48	101,97	99,16	79,34	53,42	40,53	48,54	47,96	47,66	37,16
SORALUZE	98,41	105,15	101,03	85,56	78,53	65,30	60,02	72,72	60,42	74,28
ESKORIATZA	105,41	89,58	114,89	128,72	112,04	98,16	93,24	51,78	40,50	38,72
IBARRA	23,19	32,72	29,17	19,74	19,02	21,05	18,81	19,40	60,71	60,71
ASTIGARRAGA	85,50	84,48	73,17	49,66	45,47	38,16	36,72	35,17	27,40	23,65
MUTRIKU	73,46	75,05	118,36	125,34	116,64	125,19	119,75	140,41	117,96	118,84
ORIO	78,31	69,49	0,00	0,00	0,00	0,00	0,00	0,00	0,00	0,00
LAZKAO	45,19	40,92	37,88	34,70	30,00	30,18	27,38	26,86	22,92	0,00
DEBA	44,48	33,37	28,60	19,62	66,84	66,04	63,79	59,90	52,17	50,29
VILLABONA	83,71	64,63	54,51	63,19	52,25	58,11	52,98	52,75	49,05	50,65
LEZO	138,99	111,50	101,56	113,23	92,68	86,42	21,20	70,94	66,43	67,19
USURBIL	47,78	41,65	50,12	47,51	39,04	29,95	26,68	23,90	29,99	29,32
URNIETA	71,29	54,73	57,34	47,75	38,63	43,31	26,99	23,81	17,01	18,31
ARETXABALETIA	14,59	9,21	6,07	4,10	2,47	1,12	0,63	112,12	100,58	108,41
URRETXU	19,54	11,37	3,96	0,45	0,22	0,00	0,00	21,38	48,07	44,60
LEGAZPI	59,62	51,73	36,67	27,62	20,47	14,58	10,62	16,63	18,66	14,02
ZUMAIA	17,40	12,57	8,90	5,69	3,02	1,40	0,64	0,10	0,00	14,22
ORDIZIA	32,72	29,49	27,68	48,96	49,10	40,13	38,47	30,93	25,42	25,01
OIARTZUN	76,54	66,73	63,42	59,73	51,07	47,61	63,20	66,93	61,53	61,83
ZUMARRAGA	65,57	46,84	37,01	25,55	13,47	21,17	17,04	13,62	13,87	11,83
OÑATI	57,50	41,38	39,48	28,32	25,31	25,60	25,05	28,38	38,09	36,65
ELGOIBAR	29,71	17,51	14,23	10,45	6,39	3,63	1,25	0,44	1,92	2,02
AZKOITIA	91,87	79,57	74,52	54,04	42,78	33,74	38,67	91,89	77,47	76,79
BEASAIN	31,73	24,22	74,14	65,66	63,81	57,74	53,94	51,78	58,88	59,29
AZPEITIA	53,74	42,43	32,83	42,18	35,38	48,52	49,85	47,18	41,40	38,68
BERGARA	88,45	81,66	78,35	71,71	67,81	60,36	57,98	58,99	49,57	47,71
ANDOAIN	17,89	13,23	10,09	14,93	10,78	7,81	6,86	5,90	24,45	25,26
PASAJA	43,57	35,56	23,25	31,90	40,10	33,74	31,22	29,94	26,69	31,54
HONDARRIBIA	0,05	0,05	0,00	0,00	0,00	0,00	0,00	0,00	0,00	0,00
LASARTE-ORIA	37,68	31,23	27,31	47,65	38,43	56,97	33,59	31,11	23,68	22,19
TOLOSA	5,71	1,95	15,01	42,87	61,27	63,45	54,53	69,97	61,35	63,59
HERNANI	64,94	45,18	36,51	29,67	22,28	18,27	15,45	14,06	11,26	9,24
ARRASATE	45,57	35,77	26,44	39,79	32,45	27,11	24,34	22,10	26,21	27,67
ZARAUZ	93,97	83,82	77,00	61,27	46,85	47,03	43,04	81,01	77,72	74,58
EIBAR	31,41	23,79	18,54	18,83	14,95	12,09	13,12	10,87	19,02	25,77
ERRENTERIA	76,55	67,64	70,41	64,75	63,23	59,87	56,14	52,04	40,94	41,17
IRUN	75,31	60,17	82,50	78,24	74,77	78,15	73,88	86,23	72,00	70,64
DONOSTIA	46,43	45,40	53,26	59,31	48,76	50,70	76,76	77,63	76,27	80,24
GIPUZKOA	51,83	44,85	48,36	49,65	44,42	44,05	48,96	53,70	51,70	53,30
0-1000	39,78	37,97	43,64	41,76	43,12	40,99	39,33	43,53	47,93	46,12
1.000-5.000	84,95	56,57	74,40	63,12	60,90	49,13	47,81	47,89	49,53	54,35
5.000-10.000	54,02	44,66	37,05	37,10	34,64	35,81	26,89	39,47	38,31	38,11
10.000-20.000	43,06	34,17	34,03	36,63	34,48	34,57	32,54	36,56	34,36	33,83
20.000-100.000	65,17	54,30	58,80	57,01	51,69	50,67	48,21	55,32	50,15	51,30
>100.000	46,43	45,40	53,26	59,31	48,76	50,70	76,76	77,63	76,27	80,24
GUZTIRA	51,83	44,85	48,36	49,65	44,42	44,05	48,96	53,70	51,70	53,30

LANGILERIAREN GASTUAK  
GASTOS DE PERSONAL

	2001	2002	2003	2004	2005	2006	2007	2008	2009	2010
OREXA	11,20	18,36	22,18	26,79	20,72	25,26	26,62	23,47	32,60	29,32
BALIARRAIN	34,05	30,68	24,84	32,70	31,46	26,49	24,59	27,28	32,63	33,98
GAINZA	40,12	42,75	40,64	46,22	43,76	47,46	44,27	48,13	63,72	50,86
ALTZAGA	19,08	21,64	27,16	21,70	29,18	27,38	23,90	24,01	33,25	31,89
GAZTELU	22,22	20,22	31,28	35,58	43,19	29,77	43,39	32,21	38,39	30,07
BEIZAMA	22,27	13,21	15,10	15,93	17,97	10,65	29,53	27,38	33,98	26,89
ORENDAIN	26,01	19,29	26,61	28,29	24,73	26,15	29,94	20,42	21,36	20,09
ARAMA	15,89	19,25	23,34	13,64	24,10	31,16	29,31	31,45	42,02	39,78
ELDUAIN	30,54	33,09	32,35	31,31	35,80	37,18	34,42	28,31	32,32	40,86
LARRAUL	120,06	29,84	27,59	21,82	26,16	30,59	28,58	27,49	31,73	33,38
MUTILOA	12,82	16,18	15,81	7,83	12,51	17,32	15,28	16,27	14,77	15,91
ZERAIN	40,67	25,24	23,61	26,10	32,95	33,83	41,12	33,88	38,02	35,61
LEINTZ-GATZAGA	30,34	28,87	24,22	19,08	27,53	20,55	23,73	21,00	23,06	26,57
BELAUNTZA	27,19	69,86	53,56	45,16	48,48	41,76	39,07	28,80	35,23	40,07
ALBIZTUR	12,73	11,92	21,71	20,04	15,60	16,64	26,65	43,61	54,26	42,29
ABALTZISKETA	36,92	30,28	35,12	32,36	30,97	38,41	32,28	36,74	35,26	39,07
ALKIZA	26,44	26,15	21,57	30,62	31,94	33,60	31,74	32,37	39,24	36,84
HERNALDE	23,81	23,11	25,46	28,33	24,17	23,26	23,05	32,63	39,83	42,23
LEABURU	31,68	46,90	27,01	36,26	48,25	26,80	36,51	26,63	36,54	33,19
ALTZO	29,50	32,16	33,06	42,04	32,65	31,94	31,74	25,10	32,92	31,99
ADUNA	24,14	23,52	24,84	28,52	28,14	25,35	27,17	20,08	29,60	31,74
IKAZTEGIETA	34,28	31,74	31,28	36,52	37,06	36,23	35,68	36,56	32,16	27,90
GABIRIA	27,18	24,40	21,54	17,96	23,56	20,34	18,42	23,41	25,50	20,66
BIDEGOIAN	20,10	27,88	21,95	27,58	25,54	22,04	19,97	22,44	23,92	21,43
BERROBI	27,16	26,34	23,62	26,54	33,88	31,91	36,66	27,26	25,72	31,57
ERREZIL	33,74	35,62	34,06	34,33	29,52	27,43	27,69	33,26	33,65	32,05
EZKIO-ITSASO	27,42	29,88	28,20	29,34	30,12	29,46	23,28	30,83	35,41	33,77
LIZARTZA	35,37	41,93	31,59	29,03	34,52	30,63	33,33	40,87	40,74	43,61
ITSASONDO	22,37	25,59	24,46	21,86	19,72	23,57	25,01	23,77	32,91	32,23
AIZARNAZABAL	38,87	38,44	33,15	31,33	24,92	33,71	30,07	31,81	39,23	33,43
OLABERRIA	27,31	27,40	26,79	27,51	24,59	21,43	21,32	21,80	24,76	23,94
AMEZKETA	32,94	32,26	32,24	29,47	28,63	28,84	24,93	24,99	25,37	27,13
BERASTEGI	17,64	21,46	21,96	23,11	20,23	19,62	17,64	16,06	19,36	22,44
ELGETA	39,89	38,29	33,26	37,26	28,94	36,46	35,28	32,17	32,38	28,87
ORMAIZTEGI	19,00	19,21	19,76	17,58	19,37	19,21	14,45	15,99	21,44	21,74
SEGURA	25,45	29,08	23,97	24,73	20,21	19,66	18,80	19,07	18,29	23,67
ASTEASU	29,29	24,89	27,60	27,94	22,30	21,82	20,52	25,49	23,86	29,32
ZALDIBIA	40,20	41,61	43,29	46,12	39,13	36,95	37,70	37,52	40,96	45,61
LEGORRETA	23,27	22,16	24,33	26,26	22,97	22,75	23,92	28,33	29,01	28,04
ZEGAMA	11,53	22,33	9,60	19,57	18,82	17,74	16,81	23,50	25,37	23,45
IRURA	41,63	36,66	35,88	35,29	28,50	39,65	38,67	37,26	39,67	40,25
ATAUN	15,53	19,09	16,39	17,41	19,13	15,95	14,76	16,48	17,16	16,37
ALEGIA	24,02	24,97	26,47	27,00	27,72	22,95	23,67	27,62	27,78	31,64
ANOETA	48,74	42,84	29,90	38,90	34,19	34,22	35,62	44,09	46,13	37,45
MENDARO	21,99	23,24	26,72	28,72	22,23	23,12	19,75	20,21	23,52	20,35
AIA	27,37	27,23	30,28	31,18	28,23	31,04	27,01	30,44	34,89	32,95
ANTZUOLA	31,74	31,27	34,29	32,81	35,46	31,88	34,13	32,81	29,74	28,19
IDIAZABAL	20,47	19,04	21,01	21,69	20,18	19,20	21,13	21,44	23,93	23,08
GETARIA	25,83	24,92	28,38	29,05	28,37	29,45	30,99	34,22	35,11	34,12
ZIZURKIL	36,60	36,07	36,54	36,51	36,65	37,01	38,01	37,26	41,87	44,72
ZESTOA	37,75	32,06	32,16	36,43	32,24	26,31	29,34	35,39	35,86	34,65
SORALUZE	35,43	27,13	31,36	33,03	32,41	31,40	31,04	36,95	37,22	37,22
ESKORIATZA	19,92	21,20	19,90	22,34	22,25	22,19	22,88	25,58	27,73	24,85
IBARRA	30,79	33,27	29,17	28,61	22,02	27,73	24,50	25,78	33,41	30,48
ASTIGARRAGA	28,08	26,19	25,94	24,98	20,51	22,79	24,64	26,75	32,81	27,44
MUTRIKU	27,43	28,12	32,68	35,34	31,95	33,24	28,22	28,45	33,58	31,08
ORIO	35,81	41,81	38,51	30,76	42,28	33,98	35,88	41,89	40,70	45,63
LAZKAO	23,27	22,36	20,99	20,53	20,14	16,78	17,59	18,07	21,39	20,54
DEBA	37,03	36,88	31,61	33,74	29,78	27,91	32,26	32,41	34,15	33,55
VILLABONA	25,67	30,52	31,18	30,86	28,82	26,15	26,02	27,37	32,24	28,14
LEZO	40,04	38,41	34,49	36,69	38,15	35,00	32,52	33,88	35,16	34,11
USURBIL	32,08	37,72	40,20	36,26	36,58	36,21	32,03	34,38	39,10	35,32
URNIETA	18,28	21,39	19,68	19,75	20,22	18,36	18,27	18,76	21,56	18,21
ARETXABALETAK	21,23	19,72	20,06	21,93	22,55	21,93	16,55	21,88	25,83	24,43
URRETXU	21,51	21,48	20,17	20,98	17,21	21,62	20,48	25,73	25,32	26,07
LEGAZPI	27,36	29,48	32,78	29,63	30,70	29,47	28,84	27,82	26,96	36,96
ZUMAIA	19,75	20,00	17,81	17,96	18,24	17,10	18,61	18,65	23,21	24,21
ORDIZIA	33,23	34,54	31,98	31,71	28,91	28,50	27,48	29,88	32,11	32,26
OIARTZUN	26,73	26,99	27,66	23,95	23,50	23,87	21,34	25,68	28,33	25,59
ZUMARRAGA	28,64	23,32	25,33	29,51	27,64	23,46	29,34	39,78	34,46	29,89
OÑATI	20,65	20,47	20,80	21,75	19,80	18,51	19,48	21,72	26,07	26,86
ELGOIBAR	22,33	22,13	20,49	22,79	23,68	22,74	23,82	24,91	30,90	28,58
AZKOITIA	19,99	18,49	17,84	20,08	19,73	20,17	19,62	23,09	23,93	23,32
BEASAIN	24,71	26,38	24,57	23,99	26,21	27,43	26,35	28,21	31,76	29,20
AZPEITIA	29,91	30,85	27,97	29,56	29,81	28,35	26,69	29,58	31,38	32,29
BERGARA	35,51	32,68	32,44	30,62	29,84	30,58	29,92	30,91	34,71	34,42
ANDOAIN	39,16	35,12	37,96	40,43	42,60	43,81	40,91	42,16	45,01	41,75
PASAJA	44,94	42,31	42,38	42,69	42,87	42,28	37,56	39,77	45,82	38,92
HONDARRIBIA	28,13	29,82	26,88	25,75	26,19	26,14	23,46	26,24	30,39	30,01
LASARTE-ORIA	30,70	31,41	36,61	33,55	31,65	28,01	29,39	33,98	36,00	32,88
TOLOSA	32,29	32,25	31,63	29,55	28,29	26,46	30,33	30,98	35,94	33,55
HERNANI	42,27	41,26	37,79	38,44	38,98	38,69	39,55	38,81	42,73	42,64
ARRASATE	26,95	28,19	30,09	30,57	29,52	27,77	28,06	30,63	34,90	34,35
ZARAUZ	31,47	30,90	31,22	30,34	29,39	29,86	29,82	33,91	36,55	32,59
EIBAR	39,66	42,41	38,53	39,39	42,13	39,18	40,42	44,26	49,49	43,42
ERRENTERIA	47,61	44,64	41,89	39,94	39,48	38,42	35,80	38,40	41,32	36,65
IRUN	35,94	38,84	37,31	36,30	34,46	31,13	35,39	38,06	40,41	35,82
DONOSTIA	33,05	33,94	33,59	33,46	32,83	31,51	29,96	29,81	32,73	31,21
GIPUZKOA	32,58	32,94	32,23	32,14	31,43	30,25	29,95	31,63	34,71	32,77
0-1000	29,44	29,08	27,92	27,54	28,36	27,21	27,72	27,55	31,69	30,91
1.000-5.000	27,97	27,60	27,31	29,42	26,32	26,99	26,51	28,53	31,30	30,16
5.000-10.000	27,72	29,18	28,05	27,14	26,71	25,67	24,57	27,92	29,92	29,71
10.000-20.000	31,76	30,89	30,49	30,74	30,38	29,46	29,77	31,62	34,96	33,19
20.000-100.000	37,31	38,22	36,76	36,14	35,48	34,52	34,52	37,45	40,77	36,61
>100.000	33,05	33,94	33,59	33,46	32,83	31,51	29,96	29,81	32,73	31,21
<b>GUZTIRA</b>	<b>32,58</b>	<b>32,94</b>	<b>32,23</b>	<b>32,14</b>	<b>31,43</b>	<b>30,25</b>	<b>29,95</b>	<b>31,63</b>	<b>34,71</b>	<b>32,77</b>

**AZPIKONTRATAZIOAK  
SUBCONTRATACIONES**

	2001	2002	2003	2004	2005	2006	2007	2008	2009	2010
OREXA	6,30	7,90	3,30	6,56	3,83	4,34	4,10	0,63	2,62	3,71
BALIARRAIN	3,30	3,53	4,43	13,92	6,05	7,52	13,69	6,08	4,60	4,59
GAINTZA	5,74	2,03	3,75	2,99	6,59	2,98	2,98	2,79	4,94	3,88
ALTZAGA	14,36	2,49	10,77	12,48	6,53	9,06	6,67	12,24	13,76	14,40
GAZTELU	6,28	5,58	5,97	9,02	8,03	12,39	7,77	4,66	3,93	7,04
BEIZAMA	24,43	12,38	19,93	14,06	4,32	8,06	27,39	14,55	21,97	23,44
ORENDAIN	4,33	5,86	7,71	5,83	7,16	11,44	9,99	9,39	10,48	7,13
ARAMA	8,30	1,39	7,71	13,89	8,67	6,06	5,67	7,79	4,13	5,15
ELDUAIN	2,22	1,43	4,37	11,70	3,45	7,11	8,49	4,01	6,18	11,98
LARRAUL	9,35	11,32	6,85	15,82	8,89	9,67	9,09	4,18	5,14	3,16
MUTILOA	13,18	14,88	14,42	11,58	18,14	19,83	21,74	16,83	15,80	12,21
ZERAIN	10,00	7,04	7,99	14,36	15,74	11,30	14,09	17,99	22,64	13,83
LEINTZ-GATZAGA	13,00	17,07	14,34	13,88	19,99	16,96	21,16	20,41	20,54	17,15
BELAUNTZA	4,12	6,34	8,52	10,40	13,15	6,79	6,88	4,06	4,91	5,49
ALBIZTUR	4,98	1,73	5,53	6,33	6,38	6,55	3,67	5,34	7,87	7,13
ABALTZISKETA	4,39	4,42	9,61	7,32	10,44	12,71	9,25	5,28	2,59	2,07
ALKIZA	15,53	7,80	13,85	31,71	10,11	7,17	5,98	3,36	5,05	3,11
HERNALDE	4,96	8,66	7,28	6,59	6,72	7,11	7,38	4,92	8,19	8,63
LEABURU	8,88	5,30	3,26	12,64	10,83	8,78	10,27	5,92	7,08	5,31
ALTZO	8,61	8,07	7,52	8,59	7,22	6,36	8,33	3,46	6,85	4,96
ADUNA	8,67	9,86	9,81	9,84	7,48	5,61	6,50	4,88	13,00	12,66
IKAZTEGIETA	13,82	16,16	13,77	12,85	15,37	19,89	19,40	21,40	20,10	16,32
GABIRIA	4,47	5,40	4,39	5,49	14,89	13,43	9,66	18,96	18,03	14,07
BIDEGOIAN	4,13	9,68	4,08	4,03	13,69	13,16	12,57	20,72	17,25	16,45
BERROBI	13,68	15,43	11,51	9,86	15,32	22,12	9,95	16,75	16,41	29,22
ERREZIL	6,61	6,04	7,96	11,64	25,77	22,74	22,62	25,23	24,94	23,26
EZKIO-ITSASO	17,91	17,85	17,85	17,30	17,31	15,77	16,20	22,49	27,96	20,27
LIZARTZA	4,81	4,37	2,97	11,01	11,02	8,74	4,61	6,70	6,36	8,61
ITSASONDO	5,70	5,67	5,54	2,32	6,29	5,58	3,90	7,31	6,09	6,21
AIZARNAZABAL	1,41	1,27	0,90	1,56	0,90	1,28	1,18	1,46	1,46	1,06
OLABERRIA	4,89	8,71	5,56	6,10	5,57	6,48	6,64	8,46	10,36	12,60
AMEZKETA	3,86	5,19	5,92	6,33	2,82	4,50	4,60	1,12	2,39	2,67
BERASTEGI	4,70	5,35	3,93	5,84	5,16	5,65	7,89	10,92	16,53	13,30
ELGETA	5,07	4,84	5,04	11,94	10,32	12,15	13,97	15,94	15,76	14,84
ORMAIZTEGI	22,37	24,20	31,73	26,76	26,31	26,69	26,44	27,95	28,40	25,13
SEGURA	17,17	16,03	16,32	24,25	26,10	24,40	22,54	23,71	18,40	23,38
ASTEASU	10,46	7,64	10,73	17,82	11,62	7,44	8,45	7,54	5,85	7,83
ZALDIBIA	0,00	0,00	0,00	0,00	0,00	0,00	0,00	0,00	0,00	0,00
LEGORRETA	11,63	13,70	13,62	16,03	17,69	13,91	14,79	15,67	15,77	13,25
ZEGAMA	4,40	4,06	3,40	7,18	5,88	8,57	9,23	13,60	13,61	11,59
IRURA	4,54	4,00	5,29	6,19	7,93	11,56	10,12	8,02	5,84	7,34
ATAUN	12,26	14,00	12,66	16,31	18,82	18,87	17,81	22,41	23,22	26,73
ALEGIA	17,81	18,40	20,19	23,79	22,95	23,10	21,96	19,18	17,03	18,15
ANOETA	6,77	12,31	9,40	17,52	15,55	12,86	14,23	14,17	14,40	9,99
MENDARO	13,52	14,17	9,77	17,22	16,93	22,48	26,30	31,72	31,48	31,48
AIA	6,97	4,81	8,57	12,24	8,39	10,13	9,32	11,49	12,47	11,23
ANTZUOLA	9,52	9,98	11,53	13,16	16,62	12,68	13,23	16,91	19,44	13,17
IDIAZABAL	0,00	0,00	0,00	0,00	23,42	19,98	20,05	23,12	23,83	21,49
GETARIA	13,48	13,15	13,26	14,16	14,28	15,02	18,97	23,07	25,90	18,80
ZIZURKIL	7,95	6,96	7,88	8,10	8,59	9,22	8,96	7,28	7,21	7,69
ZESTOA	6,02	5,65	9,50	14,34	11,17	10,69	11,50	16,19	16,26	16,52
SORALUZE	5,76	3,39	5,67	9,57	8,63	5,40	6,58	9,42	25,65	28,35
ESKORIATZA	13,65	14,76	14,94	18,78	18,73	21,23	21,40	22,53	25,36	22,37
IBARRA	14,19	18,60	18,11	24,50	20,59	23,72	24,13	18,48	24,90	25,72
ASTIGARRAGA	24,39	22,88	23,15	20,69	20,42	28,26	30,43	27,50	28,22	22,41
MUTRIKU	8,07	7,19	9,23	9,00	8,72	10,04	9,49	25,78	32,12	29,19
ORIO	8,50	10,25	11,88	9,94	10,96	9,79	13,97	12,84	11,42	14,92
LAZKAO	15,36	14,99	19,55	23,55	26,96	26,44	28,16	27,13	31,18	30,36
DEBA	7,12	5,99	24,05	24,94	26,64	24,33	25,03	26,24	30,77	29,22
VILLABONA	14,67	10,08	16,88	23,56	22,48	23,70	20,95	21,65	24,81	22,55
LEZO	14,11	13,87	13,00	15,74	17,04	16,66	15,96	21,94	18,75	18,99
USURBIL	4,40	5,20	5,51	10,72	12,58	15,02	16,16	17,72	20,97	23,55
URNIETA	11,06	13,97	13,38	13,16	13,43	12,86	12,67	15,97	18,70	17,28
ARETXABALETA	20,52	19,55	18,85	23,50	22,38	21,45	17,99	28,39	37,21	31,67
URRETXU	19,19	20,23	21,75	24,02	21,67	22,98	19,98	24,20	33,96	35,60
LEGAZPI	14,46	16,73	16,97	18,23	18,48	18,37	21,05	21,75	21,76	30,19
ZUMAIA	17,80	18,26	17,58	18,09	18,69	18,69	20,55	26,58	33,45	29,59
ORDIZIA	12,84	13,44	13,43	14,60	14,13	14,43	13,83	14,82	17,01	19,12
OIARTZUN	7,12	7,09	7,62	6,44	7,25	9,52	9,64	13,48	15,43	17,77
ZUMARRAGA	16,06	15,78	16,06	18,16	20,47	16,07	20,59	22,33	24,60	25,05
OÑATI	17,81	18,76	19,13	19,48	20,19	20,56	16,04	26,29	27,99	27,76
ELGOIBAR	19,75	20,15	19,86	23,81	24,24	28,00	29,43	32,87	38,76	34,17
AZKOITIA	18,97	17,49	17,38	22,52	29,63	35,04	33,56	38,67	41,95	40,17
BEASAIN	12,85	15,78	17,59	18,45	16,76	15,93	13,31	15,41	18,83	18,37
AZPEITIA	9,84	9,38	9,50	11,85	11,03	10,71	10,50	12,26	13,31	13,54
BERGARA	22,24	21,22	23,77	24,43	26,51	26,30	25,86	28,39	30,30	26,46
ANDOAIN	17,36	17,27	21,05	22,21	17,19	17,64	19,12	33,01	34,12	31,91
PASAJA	11,64	11,85	13,18	15,18	15,61	19,86	24,58	27,33	32,45	28,05
HONDARRIBIA	10,01	13,26	11,88	11,44	12,07	12,45	11,98	11,78	17,37	14,73
LASARTE-ORIA	19,04	19,50	20,37	21,61	23,42	23,59	25,54	29,25	36,61	34,97
TOLOSA	17,12	17,33	21,06	26,39	28,69	25,23	25,09	24,38	29,03	32,58
HERNANI	18,27	20,77	17,24	19,83	20,94	22,26	23,20	23,70	25,52	23,53
ARRASATE	17,89	18,69	18,29	19,19	17,85	16,40	16,64	17,75	19,97	19,07
ZARAUTZ	18,35	18,91	19,69	18,86	21,13	19,91	23,36	23,83	24,04	23,09
EIBAR	8,02	8,58	7,98	9,46	9,20	8,77	9,60	10,64	12,41	11,61
ERRENTERIA	16,01	17,16	18,77	19,68	20,15	21,06	20,89	23,70	25,85	25,00
IRUN	11,33	10,71	13,42	13,63	14,95	14,59	15,37	18,81	22,10	17,44
DONOSTIA	19,77	22,97	20,45	19,10	20,67	24,01	25,58	21,99	26,05	21,48
GIPUZKOA	15,64	16,92	16,94	17,66	18,59	19,67	20,46	21,44	24,64	22,46
0-1000	7,78	7,84	7,90	9,66	9,81	9,88	9,57	9,96	11,49	10,90
1.000-5.000	10,57	10,49	11,39	14,32	14,65	15,47	16,59	17,57	19,62	18,53
5.000-10.000	12,59	13,01	15,02	16,34	17,04	17,32	16,98	17,69	24,99	25,28
10.000-20.000	16,21	16,91	17,68	19,84	20,76	21,15	21,44	24,21	27,66	26,45
20.000-100.000	13,58	14,03	15,11	15,69	16,41	15,99	16,84	19,09	21,28	19,25
>100.000	19,77	22,97	20,45	19,10	20,67	24,01	25,58	21,99	26,05	21,48
GUZTIRA	15,64	16,92	16,94	17,66	18,59	19,67	20,46	21,44	24,64	22,46

BESTEEI EMANDAKO DIRU LAGUNTZAK  
SUBVENCIONES CONCEDIDAS

	2001	2002	2003	2004	2005	2006	2007	2008	2009	2010
OREXA	3,68	2,20	2,77	0,45	0,83	0,46	0,26	0,25	0,07	0,61
BALIARRAIN	7,99	21,72	18,89	12,29	14,07	6,16	6,82	5,97	6,80	6,72
GAINTZA	7,66	7,65	3,69	4,76	4,44	5,34	5,32	3,15	3,98	2,21
ALTZAGA	1,08	0,32	0,44	0,03	0,17	0,26	0,70	0,47	0,52	0,55
GAZTELU	0,76	1,06	0,88	0,13	0,00	0,00	0,00	0,00	1,05	0,00
BEIZAMA	0,67	0,62	0,00	0,48	0,46	1,13	0,25	0,38	1,29	1,55
ORENDAIN	4,83	3,01	9,95	8,89	11,35	9,84	7,53	7,27	5,87	8,40
ARAMA	3,99	4,06	4,16	2,67	3,65	4,09	9,79	5,26	5,31	4,27
ELDUAIN	2,68	4,74	7,63	1,45	1,79	1,82	1,65	1,22	1,16	2,33
LARRAUL	0,45	0,60	1,76	0,46	0,03	0,38	0,95	1,17	0,07	0,07
MUTILOA	6,90	6,97	7,52	0,21	1,08	1,20	2,51	1,34	1,67	1,82
ZERAIN	12,87	9,13	16,20	8,99	6,33	5,52	4,22	8,35	7,88	4,15
LEINTZ-GATZAGA	3,06	5,12	4,27	3,57	6,24	15,53	2,29	3,28	1,21	2,03
BELAUNTZA	4,14	5,59	1,88	4,71	1,71	1,29	1,67	1,34	1,12	1,22
ALBIZTUR	1,15	0,17	0,37	0,39	0,25	0,17	0,33	0,33	0,49	0,39
ABALTZISKETA	4,31	2,99	3,49	2,97	5,85	3,44	3,70	3,23	4,76	5,51
ALKIZA	1,04	2,09	2,69	2,51	1,39	2,30	2,43	3,00	2,19	3,40
HERNALDE	4,36	5,32	4,24	2,53	3,39	3,33	3,38	0,87	1,49	0,96
LEABURU	4,41	8,37	2,95	1,92	1,72	1,45	3,39	2,41	3,10	0,78
ALTZO	3,04	2,96	3,29	3,22	3,05	2,89	3,80	3,33	4,06	4,17
ADUNA	1,17	1,19	1,02	0,68	0,55	0,87	1,02	0,82	1,92	3,52
IKAZTEGIETA	9,54	10,92	10,09	13,99	10,15	6,92	6,92	7,77	5,16	2,46
GABIRIA	10,43	8,58	8,31	5,67	7,51	7,78	5,31	7,60	8,93	5,91
BIDEGOIAN	4,96	5,98	4,42	7,35	5,86	5,59	4,70	4,88	6,08	5,25
BERROBI	8,32	12,04	2,74	6,55	4,26	7,63	9,43	3,89	6,87	8,85
ERREZIL	7,99	7,49	8,36	3,83	3,97	2,40	1,48	3,26	1,11	1,36
EZKIO-ITSASO	5,28	6,34	4,57	5,71	8,69	5,08	3,86	4,95	4,81	4,96
LIZARTZA	1,59	1,90	1,82	2,02	2,34	1,07	0,83	0,02	0,00	0,86
ITSASONDO	4,03	4,54	4,05	4,04	3,24	4,27	5,38	5,46	5,04	4,85
AIZARNAZABAL	9,69	7,63	7,22	5,70	5,30	6,55	5,31	5,36	7,10	5,56
OLABERRIA	11,34	5,14	5,09	7,22	6,43	5,89	5,18	4,90	5,36	5,37
AMEZKETA	7,65	5,24	5,83	5,44	5,75	6,91	6,83	5,88	5,30	6,49
BERASTEGI	1,72	1,62	0,64	1,56	1,68	2,22	1,93	1,43	1,99	3,17
ELGETA	4,73	6,96	7,35	3,30	1,66	4,08	3,17	1,60	2,60	1,25
ORMAIZTEGI	5,51	5,75	6,48	5,06	6,96	7,93	7,05	8,84	9,40	8,97
SEGURA	6,97	7,09	6,46	4,53	5,16	3,83	3,95	4,36	4,46	5,71
ASTEASU	2,92	4,29	5,04	3,24	2,32	5,51	3,41	6,99	4,54	5,94
ZALDIBIA	4,87	4,93	5,19	5,36	4,85	6,30	5,33	5,17	5,97	7,09
LEGORRETA	4,87	4,93	4,73	5,56	5,40	5,36	7,50	7,19	9,13	8,61
ZEGAMA	4,02	4,85	4,32	12,04	14,69	17,10	16,12	20,29	21,39	20,28
IRURA	5,51	5,83	2,72	2,43	2,42	3,61	2,41	3,25	2,86	2,60
ATAUN	5,47	6,45	6,45	5,53	6,38	6,90	8,54	10,99	9,98	8,40
ALEGIA	5,21	5,79	6,40	5,05	5,75	5,37	5,35	5,38	5,56	4,95
ANOETA	7,13	7,22	3,83	4,30	3,84	3,86	3,49	6,31	17,42	10,17
MENDARO	4,11	5,13	4,82	5,70	4,48	2,59	2,82	4,05	4,11	3,20
AIA	4,88	5,18	5,81	5,23	4,88	5,72	3,55	4,57	5,20	4,24
ANTZUOLA	5,40	4,75	5,48	4,36	5,42	4,04	4,51	4,01	3,43	1,87
IDIAZABAL	3,67	3,96	4,69	4,71	3,57	4,79	5,68	5,66	5,81	4,96
GETARIA	4,31	5,42	5,95	7,31	8,53	8,23	8,17	8,70	9,69	9,00
ZIZURKIL	9,90	9,56	10,83	8,23	7,57	8,66	7,56	8,11	9,18	9,69
ZESTOA	8,39	7,68	7,33	8,39	6,14	5,92	6,35	7,20	6,29	6,12
SORALUZE	5,13	5,64	6,71	8,19	7,64	6,82	5,91	10,21	11,76	8,13
ESKORIATZA	10,93	11,13	9,04	17,64	10,43	8,82	7,63	8,83	8,94	7,06
IBARRA	2,94	3,15	2,87	2,98	2,65	3,07	2,94	5,00	5,58	5,81
ASTIGARRAGA	5,20	5,20	8,60	10,82	8,36	5,00	5,92	6,21	7,63	7,87
MUTRIKU	3,63	3,71	3,66	8,63	6,26	5,54	6,74	7,51	9,47	6,28
ORIO	3,10	7,80	7,69	5,54	7,70	5,94	6,56	9,62	10,16	10,49
LAZKAO	7,47	9,56	4,00	4,39	4,91	4,99	7,04	4,50	5,20	5,32
DEBA	1,18	1,67	3,94	1,87	2,91	2,90	2,58	2,51	2,91	3,50
VILLABONA	10,39	13,12	10,93	10,87	10,12	9,67	10,30	12,60	15,29	12,32
LEZO	9,92	8,75	8,38	7,08	6,45	8,06	5,44	7,90	6,78	5,77
USURBIL	5,70	6,20	8,73	4,84	4,54	5,39	5,02	6,08	5,59	4,96
URNIETA	3,54	4,47	4,11	4,58	4,45	4,37	4,42	5,02	5,54	3,98
ARETXABALETA	10,46	7,78	7,06	8,37	6,69	7,55	5,89	6,93	7,97	6,90
URRETXU	6,95	8,28	8,02	9,18	7,81	8,66	9,44	8,55	9,44	7,84
LEGAZPI	6,57	7,00	7,54	8,08	8,09	7,15	6,22	5,98	5,07	6,10
ZUMAIA	8,15	7,45	7,36	7,63	8,08	7,90	7,02	7,99	7,97	7,77
ORDIZIA	5,98	8,18	9,06	9,46	8,94	10,12	9,20	9,45	11,95	9,80
OIARTZUN	12,97	13,80	13,85	10,35	14,22	14,59	16,35	18,29	19,67	17,07
ZUMARRAGA	7,30	6,75	6,41	6,68	7,04	5,64	7,76	8,07	10,27	7,18
OÑATI	6,81	6,18	6,75	7,22	8,24	7,82	9,39	8,30	8,78	8,35
ELGOIBAR	5,78	5,24	6,87	6,99	10,49	9,92	9,53	9,53	10,90	9,37
AZKOITIA	6,05	6,32	5,32	5,50	4,85	5,54	5,75	5,62	7,38	6,58
BEASAIN	8,43	8,24	9,10	8,12	7,71	8,68	7,79	7,81	7,73	7,65
AZPEITIA	10,28	6,78	5,84	5,59	6,12	4,59	4,44	6,19	6,84	6,32
BERGARA	7,95	7,80	7,33	7,35	7,21	7,48	7,14	6,31	6,43	5,28
ANDOAIN	4,83	4,91	5,50	5,37	5,18	4,70	4,57	4,80	5,27	4,21
PASAJA	8,08	8,86	9,02	8,75	8,53	8,34	7,66	8,42	10,44	4,85
HONDARRIBIA	3,44	4,27	4,81	2,43	5,71	4,07	4,79	6,09	6,54	6,22
LASARTE-ORIA	4,64	5,05	5,41	5,19	5,33	5,11	5,77	6,08	5,76	3,92
TOLOSA	4,16	4,77	5,31	6,71	6,02	6,39	5,45	5,10	5,42	5,20
HERNANI	4,13	5,01	4,63	3,63	3,66	3,43	3,93	3,90	5,43	4,08
ARRASATE	9,41	8,99	8,73	8,00	7,37	7,13	6,88	7,96	8,93	6,87
ZARAUTZ	6,62	6,89	6,27	6,31	5,66	5,71	6,68	6,46	6,63	6,20
EIBAR	6,66	6,93	6,04	6,62	5,86	5,65	6,38	7,32	6,74	5,04
ERRENTERIA	4,77	4,80	4,39	4,35	4,88	5,23	4,52	5,62	5,95	4,43
IRUN	5,71	5,13	5,89	6,37	6,00	5,27	6,49	6,00	7,00	3,88
DONOSTIA	4,87	5,56	6,25	8,24	7,14	7,23	7,19	7,09	6,43	4,95
GIPUZKOA	5,91	6,17	6,38	6,92	6,63	6,53	6,62	6,88	7,14	5,70
0-1000	5,72	5,21	4,89	4,41	4,47	4,33	4,02	3,74	4,00	3,88
1.000-5.000	5,50	5,79	6,00	7,47	6,20	6,01	5,78	6,84	7,53	6,79
5.000-10.000	7,31	8,15	8,09	7,44	7,85	8,03	7,88	7,32	7,91	7,04
10.000-20.000	6,12	6,08	6,23	6,01	6,45	6,11	6,18	7,01	7,79	6,38
20.000-100.000	6,34	6,20	6,04	6,18	5,88	6,11	6,49	6,96	6,96	4,97
>100.000	4,87	5,56	6,25	8,24	7,14	7,23	7,19	7,09	6,43	4,95
GUZTIRA	5,91	6,17	6,38	6,92	6,63	6,53	6,62	6,88	7,14	5,70

FUNZIONAMENDU GASTUAK  
GASTOS DE FUNCIONAMIENTO

	2001	2002	2003	2004	2005	2006	2007	2008	2009	2010
OREXA	59,13	76,13	74,32	75,30	73,35	95,66	78,05	61,80	114,52	87,42
BALIARRAIN	53,66	50,54	41,98	72,70	64,96	58,10	55,70	52,24	58,33	53,72
GAINZA	79,03	71,23	73,51	80,70	82,77	83,29	76,69	85,66	114,27	83,56
ALTZAGA	59,40	55,82	71,22	67,12	73,05	64,99	58,62	68,99	87,00	76,95
GAZTELU	54,53	53,50	89,91	86,88	101,26	93,23	84,17	86,39	105,76	89,31
BEIZAMA	79,07	58,81	115,94	59,83	62,99	47,68	107,17	75,44	93,06	89,50
ORENDAIN	53,95	38,96	57,53	63,09	59,51	71,57	147,68	97,15	77,01	67,92
ARAMA	45,24	41,71	70,10	45,92	57,27	71,19	62,60	63,56	76,68	75,26
ELDUAIN	58,48	69,59	69,79	76,56	77,64	86,14	79,74	65,29	79,09	103,07
LARRAUL	165,82	98,55	98,70	71,58	80,80	87,13	93,35	89,37	109,46	87,89
MUTILOA	50,53	59,44	57,64	31,50	44,54	59,20	56,75	54,13	49,41	44,05
ZERAIN	81,51	70,49	58,82	68,61	76,87	77,47	82,42	84,38	97,80	79,51
LEINTZ-GATZAGA	68,58	72,31	64,03	56,57	77,80	60,05	75,88	67,97	97,34	78,85
BELAUNTZA	51,50	105,68	97,15	92,97	106,20	73,68	74,59	64,82	83,31	75,85
ALBIZTUR	48,43	39,52	60,76	56,92	38,39	42,76	58,53	88,57	119,51	92,98
ABALTZISKETA	67,39	50,15	65,91	59,59	59,91	68,48	64,26	71,86	61,89	65,92
ALKIZA	77,55	98,18	89,86	118,86	84,62	85,81	81,27	82,28	94,75	84,63
HERNALDE	58,93	61,51	69,32	64,50	67,33	66,88	68,01	75,27	91,11	90,79
LEABURU	67,21	81,47	53,61	69,65	92,71	63,22	77,27	58,57	80,56	74,16
ALTZO	60,67	62,58	62,05	79,89	62,82	66,20	77,97	59,16	81,77	75,20
ADUNA	55,40	59,05	66,79	66,05	62,47	58,84	65,55	47,81	74,89	86,70
IKAZTEGIETA	73,79	71,77	67,48	74,12	77,04	90,33	82,44	86,97	78,07	62,65
GABIRIA	69,22	65,59	72,88	58,93	80,06	89,94	66,25	74,78	90,46	84,10
BIDEGOIAN	65,67	86,53	68,07	85,50	79,31	78,17	71,88	81,89	89,07	80,30
BERRROBI	63,22	64,64	55,35	59,22	74,90	86,46	80,39	71,93	72,93	100,65
ERREZIL	70,34	73,96	73,69	80,07	82,41	76,40	76,40	90,42	89,17	84,13
EZKIO-ITSASO	69,28	75,73	71,33	71,12	72,12	71,49	57,84	75,89	90,40	78,09
LIZARTZA	70,08	80,97	61,18	66,14	76,90	73,36	68,37	88,93	92,07	100,30
ITSASONDO	62,86	67,50	68,52	58,90	54,18	60,84	58,39	61,93	82,72	80,76
AIZARNAZABAL	66,53	66,99	60,67	61,01	46,67	64,81	52,44	67,46	77,55	76,18
OLABERRIA	74,27	74,67	71,20	78,94	62,94	58,59	63,00	65,97	72,12	73,20
AMEZKETA	67,11	69,77	59,51	66,35	68,16	67,29	59,26	60,88	61,63	63,25
BERASTEGI	44,09	54,78	55,10	63,58	58,75	57,16	68,38	66,91	80,27	81,91
ELGETA	82,81	82,19	73,41	83,17	72,61	86,71	91,97	91,90	94,31	83,25
ORMAIZTEGI	72,88	76,15	88,50	84,09	83,70	86,13	80,32	77,78	81,05	74,57
SEGURA	77,90	77,42	78,79	82,72	78,54	84,40	74,74	72,44	62,01	81,74
ASTEASU	80,31	66,31	80,81	85,70	64,48	64,87	62,86	76,26	67,43	82,33
ZALDIBIA	79,57	84,75	82,64	83,84	73,44	75,51	73,27	73,02	79,20	83,45
LEGORRETA	62,71	66,07	75,07	78,78	75,64	66,24	73,60	84,97	83,41	74,26
ZEGAMA	29,05	43,67	25,46	57,67	47,92	56,75	58,35	70,84	77,26	67,76
IRURA	78,69	78,63	71,50	80,06	64,53	87,93	85,74	85,54	82,33	91,08
ATAUN	48,62	56,03	60,39	59,91	64,67	59,27	56,82	66,69	73,95	74,61
ALEGIA	63,40	67,41	71,01	73,14	79,76	65,81	65,39	76,80	76,05	84,55
ANOETA	80,49	85,76	67,83	95,44	79,13	79,21	81,10	88,17	91,71	70,62
MENDARO	58,56	64,55	73,45	73,52	60,00	65,68	64,66	68,44	75,74	68,84
AIA	58,69	55,08	74,38	68,61	54,99	64,48	59,30	82,69	76,97	73,02
ANTZUOLA	69,60	62,83	84,31	75,96	90,53	77,30	83,85	93,91	88,29	77,85
IDIAZABAL	58,31	58,91	69,95	72,23	66,97	64,95	67,00	79,90	86,38	73,30
GETARIA	67,31	68,55	74,48	77,40	78,10	74,10	80,50	85,72	94,72	74,72
ZIZURKIL	65,24	63,75	66,72	65,17	70,12	70,46	73,15	83,21	87,11	87,11
ZESTOA	70,83	63,53	65,42	77,02	65,66	56,61	60,40	76,32	76,90	75,10
SORALUZE	82,95	58,45	75,62	78,85	67,90	68,94	70,20	76,98	85,73	88,45
ESKORIATZA	59,21	61,95	58,83	67,80	69,06	68,22	65,56	72,77	77,25	69,67
IBARRA	67,89	77,34	69,12	75,57	66,13	78,91	69,66	86,11	95,15	86,82
ASTIGARRAGA	84,52	79,59	78,11	72,24	65,15	78,48	84,88	81,93	92,79	72,02
MUTRIKU	75,04	69,35	74,14	76,23	71,99	78,63	71,78	80,28	92,86	78,06
ORIO	68,25	78,42	73,72	58,23	76,25	65,62	72,54	85,06	81,28	91,98
LAZKAO	60,44	58,12	60,61	59,11	62,49	60,14	63,60	62,88	71,86	70,01
DEBA	85,00	90,15	82,19	87,14	81,52	73,57	85,25	86,01	89,71	87,83
VILLABONA	59,09	61,40	70,47	76,21	69,56	67,41	64,64	69,14	78,28	67,37
LEZO	71,80	72,26	67,67	74,37	78,73	76,95	67,48	82,01	77,61	76,36
USURBIL	49,67	60,27	64,79	66,68	72,99	72,39	73,06	76,11	86,12	84,40
URNIETA	68,26	83,73	71,96	72,56	71,27	66,60	66,21	73,60	80,59	70,37
ARETXABALETA	63,12	62,07	64,62	66,14	66,06	64,07	49,57	71,71	85,53	75,08
URRETXU	61,51	63,04	63,80	70,84	58,88	68,70	67,15	80,33	85,89	87,88
LEGAZPI	64,08	69,17	70,92	67,70	71,15	69,67	71,43	72,63	69,52	93,64
ZUMAIA	57,73	60,86	58,73	58,76	59,63	58,94	62,77	73,49	89,32	86,36
ORDIZIA	73,60	76,29	73,36	75,27	69,14	72,93	71,36	74,96	80,97	77,63
OIARTZUN	53,75	54,54	57,23	49,59	55,84	60,76	53,43	71,83	72,31	69,52
ZUMARRAGA	68,93	64,07	65,85	71,95	68,76	55,83	73,03	90,06	88,29	78,86
OÑATI	56,71	58,42	57,79	60,67	60,56	57,74	60,67	70,33	74,12	75,77
ELGOIBAR	67,56	66,53	61,60	70,10	64,49	66,55	69,71	77,40	91,57	81,64
AZKOITIA	63,14	59,63	60,79	69,61	72,93	75,71	73,99	82,70	83,31	80,12
BEASAIN	57,30	63,10	63,11	64,15	59,89	59,99	57,91	62,64	71,53	65,94
AZPEITIA	65,64	67,52	61,89	66,32	64,71	64,59	60,19	68,07	70,76	72,44
BERGARA	78,60	74,29	75,58	74,03	74,50	76,49	75,42	78,19	86,09	79,85
ANDOAIN	71,79	69,47	76,94	82,21	82,78	86,12	87,88	94,13	97,58	91,55
PASAJA	73,93	71,86	71,74	74,16	76,00	80,26	77,47	84,35	96,30	80,25
HONDARRIBIA	57,11	64,35	61,08	58,05	61,25	60,55	55,76	61,65	72,18	65,06
LASARTE-ORIA	66,02	68,64	74,36	71,22	72,83	68,36	73,04	86,09	91,67	84,65
TOLOSA	63,38	64,61	68,47	72,48	73,53	69,07	75,20	76,40	87,42	83,33
HERNANI	76,44	78,64	72,03	74,62	78,73	81,42	82,42	81,53	91,52	87,50
ARRASATE	63,57	66,57	68,14	71,51	72,80	65,95	66,26	71,50	80,88	76,88
ZARAUTZ	72,40	75,88	76,59	72,64	72,42	70,74	77,63	85,95	89,28	78,68
EIBAR	69,02	74,13	68,45	70,23	72,54	68,74	71,29	79,01	88,97	80,64
ERRENTERIA	84,09	80,90	79,18	78,21	77,74	78,12	73,00	80,79	86,71	82,37
IRUN	70,26	74,69	72,31	72,47	74,22	69,65	72,91	81,13	88,37	74,61
DONOSTIA	72,89	79,44	77,29	76,15	75,45	76,57	78,91	81,75	87,86	83,81
<b>GIPUZKOA</b>	<b>69,58</b>	<b>72,70</b>	<b>71,72</b>	<b>72,39</b>	<b>72,24</b>	<b>71,78</b>	<b>72,95</b>	<b>78,97</b>	<b>85,61</b>	<b>80,35</b>
0-1000	66,80	68,26	68,71	68,12	68,34	68,85	69,25	70,36	81,47	77,74
1.000-5.000	67,98	66,92	69,07	74,66	68,84	71,47	71,14	78,77	83,00	77,44
5.000-10.000	63,82	67,89	67,25	66,68	67,48	67,18	65,86	81,94	80,65	80,65
10.000-20.000	67,01	67,65	67,70	70,31	70,69	70,05	71,44	77,56	84,61	79,19
20.000-100.000	72,33	74,93	73,07	73,24	74,28	72,22	79,87	87,07	87,07	78,31
>100.000	72,89	79,44	77,29	76,15	75,45	76,57	78,91	81,75	87,86	83,81
<b>GUZTIRA</b>	<b>69,58</b>	<b>72,70</b>	<b>71,72</b>	<b>72,39</b>	<b>72,24</b>	<b>71,78</b>	<b>72,95</b>	<b>78,97</b>	<b>85,61</b>	<b>80,35</b>

**INBERTSIO GARBIAK, LOTUTAKO FINANTZAKETA GABEAK  
INVERSIONES NETAS SIN FINANCIACION AFECTADA**

	2001	2002	2003	2004	2005	2006	2007	2008	2009	2010
OREXA	734,50	331,09	1.998,27	318,86	573,36	175,60	64,09	289,92	64,50	438,83
BALIARRAIN	1.589,92	-1.645,13	4.249,53	1.160,73	-3.198,29	-430,18	5.137,28	89,21	915,90	-5.613,28
GAINTZA	459,06	228,65	-52,06	747,71	-607,54	1.460,13	189,10	528,72	156,51	313,77
ALTZAGA	50,95	2.380,40	207,55	-281,70	515,50	948,93	583,86	321,98	479,89	356,71
GAZTELU	470,02	1.672,39	77,27	301,04	683,50	476,07	-584,78	562,08	68,26	-492,43
BEIZAMA	913,50	909,32	-251,13	1.286,12	146,21	587,39	-1.708,03	1.838,70	827,37	446,36
ORENDAIN	782,52	93,19	450,67	438,61	349,16	615,69	-414,35	-43,27	-20,61	759,38
ARAMA	-514,18	72,08	1.362,03	1.284,68	856,92	1.277,96	26,58	-28,13	184,29	-517,30
ELDUAIN	43,24	105,12	55,00	794,06	288,10	885,69	773,86	62,27	7,47	166,02
LARRAUL	-166,43	640,61	71,26	-54,65	418,25	1.892,23	-368,22	104,34	37,01	195,41
MUTILOA	333,63	241,75	-268,19	619,02	1.351,07	1.589,47	1.956,29	-625,55	739,35	3.661,01
ZERAIN	-17,29	-183,44	423,83	1.711,28	665,17	-404,64	329,21	-175,93	-94,21	196,97
LEINTZ-GATZAGA	260,13	295,84	356,20	202,89	191,85	371,07	431,63	1.290,95	229,48	432,15
BELAUNTZA	344,86	408,35	-72,52	67,76	230,50	250,59	205,17	117,55	202,50	369,23
ALBIZTUR	362,62	1.441,49	402,80	105,20	1.306,56	1.237,87	398,61	729,57	-415,42	438,26
ABALTZISKETA	475,43	705,71	323,75	273,87	379,18	346,83	108,77	316,43	595,15	610,67
ALKIZA	-38,87	144,76	93,87	-128,02	428,46	-176,75	467,68	411,88	-81,01	510,12
HERNALDE	282,52	463,53	350,50	-35,11	18,61	21,10	20,30	312,96	234,82	553,47
LEABURU	389,30	1.382,33	648,56	184,19	-297,80	696,13	27,86	100,86	187,75	372,37
ALTZO	378,88	482,70	777,95	327,59	362,20	444,73	507,63	148,75	127,56	176,44
ADUNA	963,64	523,58	738,45	1.117,15	1.316,66	161,57	316,14	-994,24	1.336,86	837,65
IKAZTEGIETA	232,07	119,60	59,38	-638,44	973,80	-164,73	720,38	175,67	167,33	1.033,23
GABIRIA	86,27	201,74	92,98	905,35	92,29	-78,88	-70,61	299,69	320,25	131,26
BIDEGOIAN	293,78	-7,43	35,01	759,14	318,58	182,66	167,85	589,27	146,80	84,03
BERROBI	191,65	391,18	276,52	231,67	312,04	536,83	173,48	446,33	-301,03	287,35
ERREZIL	208,39	150,44	63,10	293,89	402,42	316,61	154,00	256,50	143,70	530,19
EZKIO-ITSASO	300,43	366,51	88,33	200,50	194,23	203,94	348,23	711,11	604,17	153,85
LIZARTZA	492,74	128,44	166,40	643,29	-74,91	203,23	460,28	22,47	348,75	-188,00
ITSASONDO	-98,54	627,40	248,30	-393,27	945,97	90,29	537,26	117,69	-83,95	664,02
AIZARNAZABAL	-18,64	274,44	580,05	443,12	350,29	447,76	510,95	1.897,96	651,08	42,83
OLABERRIA	883,14	825,90	220,11	447,57	103,13	-479,41	-568,78	2.130,81	1.359,68	270,26
AMEZKETA	368,33	-20,19	551,04	106,82	282,99	627,04	236,57	181,30	724,89	191,87
BERASTEGI	534,44	575,41	319,79	344,37	508,09	-736,10	1.175,16	387,01	281,86	202,71
ELGETA	95,07	73,60	362,82	-137,64	291,52	581,95	-468,38	433,59	14,66	73,22
ORMAIZTEGI	97,46	65,21	36,66	32,24	40,09	340,81	91,48	157,88	134,68	141,40
SEGURA	292,76	143,39	102,15	206,01	107,99	42,80	158,54	489,02	448,84	513,29
ASTEASU	-228,56	608,10	2.186,14	-865,83	357,96	-726,84	-452,55	92,06	401,62	1.027,62
ZALDIBIA	285,14	39,68	133,37	-1.181,32	-278,71	51,49	1.362,93	-22,15	384,61	-7,07
LEGORRETA	160,70	-145,22	373,67	356,67	349,86	-6,18	177,33	508,42	133,85	55,38
ZEGAMA	531,82	848,60	1.075,77	408,74	-214,97	1.098,77	339,22	-14,80	-495,93	726,11
IRURA	383,39	227,31	208,57	200,76	235,58	160,77	137,35	111,55	73,08	167,52
ATAUN	43,93	257,44	286,22	93,80	556,15	116,27	152,13	-696,28	1.206,79	495,71
ALEGIA	65,82	76,06	172,01	24,78	151,31	-33,44	544,68	45,43	135,01	163,94
ANOETA	52,44	263,40	388,17	1.666,71	-70,35	167,17	16,14	84,34	105,67	86,19
MENDARO	1.046,47	110,46	500,69	256,54	422,29	225,46	99,70	43,95	393,60	56,14
AIA	172,93	616,91	296,10	25,75	382,79	481,22	153,00	710,74	218,17	180,53
ANTZUOLA	599,15	-247,82	218,08	135,72	140,72	-183,99	-271,07	497,99	732,06	416,52
IDIAZABAL	-3,78	2,04	280,65	50,07	205,79	99,38	273,45	148,28	780,85	631,55
GETARIA	29,80	278,62	247,13	209,58	124,45	97,68	291,72	316,17	158,42	-356,45
ZIZURKIL	140,12	135,35	319,01	273,07	244,17	161,29	366,14	437,97	211,55	-162,35
ZESTOA	-811,35	83,03	569,84	145,46	230,91	-39,81	396,68	287,19	181,82	155,84
SORALUZE	302,30	264,47	185,79	179,66	305,91	56,50	-29,73	144,21	-102,39	304,68
ESKORIATZA	296,23	-150,11	733,95	205,79	198,59	242,96	503,38	147,73	303,68	-13,57
IBARRA	248,93	279,26	221,74	161,73	-82,58	113,07	448,33	71,06	244,39	-66,46
ASTIGARRAGA	24,61	216,23	178,18	56,36	32,03	143,53	354,62	17,02	-57,73	-114,87
MUTRIKU	309,14	294,60	456,11	280,93	170,50	192,73	177,02	28,54	366,64	-34,56
ORIO	237,67	589,88	-2.085,11	669,90	-662,10	757,90	659,45	221,84	-627,67	-23,52
LAZKAO	329,66	264,50	233,89	76,82	272,69	739,38	595,08	466,34	283,10	-12,59
DEBA	-243,53	-434,39	426,26	216,00	-12,79	184,55	-70,20	660,79	225,80	57,95
VILLABONA	140,69	173,04	256,00	201,83	86,85	183,51	100,48	226,61	157,92	226,68
LEZO	357,27	39,52	74,89	132,06	217,74	123,81	19,44	363,84	-342,37	70,26
USURBIL	368,66	426,82	150,29	553,21	14,67	433,50	167,54	234,69	84,55	65,95
URNIETA	70,00	193,71	64,42	92,04	-142,26	85,95	326,03	389,66	13,96	92,95
ARETXABALETAK	347,54	204,29	210,41	271,83	125,47	233,74	192,18	610,81	372,49	463,19
URRETXU	128,34	197,80	161,85	169,43	181,12	238,33	327,14	322,40	138,96	133,21
LEGAZPI	132,73	90,17	137,00	60,56	114,97	59,30	213,96	123,24	380,57	120,33
ZUMAIA	182,06	302,09	251,24	24,90	180,12	331,18	213,39	339,84	281,68	226,35
ORDIZIA	10,99	114,16	138,71	198,32	79,25	244,91	534,12	72,88	79,68	107,26
OIARTZUN	621,96	153,23	163,99	455,86	350,98	515,34	566,78	308,39	329,36	55,51
ZUMARRAGA	127,57	13,53	179,67	72,13	39,05	259,60	162,19	160,58	7,48	285,93
OÑATI	211,84	369,19	129,97	345,79	335,12	691,91	325,83	218,63	345,53	250,71
ELGOIBAR	89,12	126,00	45,18	255,73	286,39	167,23	101,48	2,94	351,68	188,56
AZKOITIA	308,77	299,63	388,76	406,32	54,71	355,21	33,06	399,25	848,81	-233,37
BEASAIN	157,34	338,70	204,02	135,32	478,47	479,11	214,67	202,08	433,40	118,98
AZPEITIA	283,09	343,17	391,29	213,06	379,15	303,56	449,98	455,36	230,94	150,00
BERGARA	201,53	190,44	164,43	-69,97	289,06	398,14	-92,27	331,30	220,65	112,55
ANDAIN	165,53	-30,44	409,40	127,05	146,72	-128,83	265,94	-32,13	217,21	30,30
PASAJA	15,53	168,28	24,65	155,30	177,89	109,95	116,19	64,98	70,20	28,41
HONDARRIBIA	28,92	263,70	155,27	223,58	126,64	425,76	-8,56	137,94	72,73	432,17
LASARTE-ORIA	127,15	293,07	205,15	189,92	132,22	392,98	352,83	270,21	-109,50	-42,11
TOLOSA	203,95	344,10	206,70	216,92	811,84	676,29	331,47	-65,53	71,35	210,48
HERNANI	141,89	153,61	182,25	71,42	53,65	343,46	153,05	72,50	256,19	175,49
ARRASATE	335,92	279,24	278,20	61,80	235,85	380,16	-38,45	371,20	351,59	75,96
ZARAUTZ	256,38	195,45	85,85	172,25	274,53	336,42	268,99	275,80	403,26	185,09
EIBAR	56,58	204,06	424,83	120,96	157,79	111,04	459,65	135,83	246,34	161,94
ERRENTERIA	134,13	117,85	81,89	144,08	191,27	219,58	226,01	97,89	50,70	91,50
IRUN	237,34	82,96	276,26	206,99	188,68	354,45	271,49	241,44	275,21	28,00
DONOSTIA	101,37	166,79	206,00	100,41	156,30	143,15	139,22	236,88	172,77	-71,39
<b>GIPUZKOA</b>	<b>162,32</b>	<b>184,48</b>	<b>210,24</b>	<b>157,37</b>	<b>191,33</b>	<b>254,74</b>	<b>212,50</b>	<b>220,23</b>	<b>205,48</b>	<b>71,46</b>
0-1000	266,46	320,62	283,42	321,03	322,18	328,94	244,45	488,82	373,71	318,82
1.000-5.000	147,95	183,03	370,60	147,50	157,30	107,37	267,28	179,78	233,29	148,38
5.000-10.000	239,61	181,14	66,75	241,65	96,71	323,35	300,22	300,50	128,13	126,22
10.000-20.000	153,77	223,32	204,17	170,97	261,12	347,99	188,23	169,53	216,07	128,57
20.000-100.000	198,80	152,35	232,81	154,64	201,64	286,12	250,99	213,39	246,62	90,55
>100.000	101,37	166,79	206,00	100,41	156,30	143,15	139,22	236,88	172,77	-71,39
<b>GUZTIRA</b>	<b>162,32</b>	<b>184,48</b>	<b>210,24</b>	<b>157,37</b>	<b>191,33</b>	<b>254,74</b>	<b>212,50</b>	<b>220,23</b>	<b>205,48</b>	<b>71,46</b>

**INBERTSIO GARBIAK, GUZTIRA  
INVERSIONES NETAS TOTALES**

	2001	2002	2003	2004	2005	2006	2007	2008	2009	2010
OREXA	829,11	354,85	1.998,27	950,40	4.057,71	175,60	64,09	289,92	1.003,70	545,18
BALIARRAIN	2.096,73	5.058,11	7.046,50	1.206,62	-2.722,44	1.425,71	6.054,21	152,84	1.446,51	679,10
GAINZTA	671,52	487,26	755,86	747,71	520,76	1.460,13	725,11	618,59	1.427,90	596,03
ALTZAGA	2.067,41	2.527,05	350,98	-172,72	1.610,69	1.033,28	614,72	321,98	1.211,18	447,44
GAZTELU	537,53	1.672,39	373,49	432,98	2.568,01	368,92	298,51	599,25	685,26	336,30
BEIZAMA	913,50	909,32	-251,13	1.286,12	146,21	1.518,42	-356,47	2.404,72	3.156,87	1.278,62
ORENDAIN	977,95	716,29	560,91	453,42	489,10	1.173,81	1.218,55	738,53	593,24	2.033,76
ARAMA	98,88	72,08	2.033,08	1.422,58	2.539,63	2.323,81	568,80	149,27	603,16	98,63
ELDUAIN	183,48	230,94	186,63	1.003,24	1.134,38	1.846,27	1.013,90	150,21	221,98	329,39
LARRAUL	520,37	649,50	124,92	192,90	597,40	4.013,99	221,27	223,42	485,91	1.427,78
MUTILOA	431,37	855,43	270,54	979,09	1.775,16	4.201,91	5.586,52	1.785,88	2.616,67	4.342,05
ZERAIN	1.116,80	1.351,42	1.276,88	2.736,85	2.341,48	1.933,39	3.509,02	1.128,62	3.762,22	3.560,11
LEINTZ-GATZAGA	757,75	571,27	501,44	364,59	827,01	452,47	798,59	2.090,78	431,12	1.116,14
BELAUNTZA	389,29	435,98	251,81	76,82	381,16	503,83	407,88	151,45	625,42	1.705,84
ALBIZTUR	362,62	1.441,49	402,80	105,20	1.306,56	1.237,87	398,61	799,60	572,76	756,89
ABALTZISKETA	702,73	865,85	341,83	286,61	757,82	549,98	124,53	334,70	856,24	1.398,49
ALKIZA	78,16	147,85	310,31	42,32	770,71	849,70	472,33	429,01	575,77	653,12
HERNALDE	377,47	794,62	368,54	52,39	18,61	21,10	20,30	332,44	467,17	1.517,96
LEABURU	452,51	1.861,75	915,30	429,79	43,12	701,21	51,80	105,60	496,40	702,39
ALTZO	393,66	982,72	1.113,65	405,49	477,75	479,44	927,25	191,99	837,08	970,15
ADUNA	963,64	676,08	940,19	1.125,74	1.660,04	405,78	352,89	-969,52	1.720,53	1.356,70
IKAZTEGIETA	326,24	899,23	243,97	-10,94	2.142,24	822,26	1.255,92	254,11	534,63	1.162,82
GABIRIA	141,23	250,40	92,98	1.288,08	244,71	413,57	-63,64	297,69	515,72	495,02
BIDEGOIAN	396,27	437,66	531,28	900,10	825,05	460,14	187,02	621,62	639,53	537,82
BERROBI	232,17	402,74	1.347,82	485,86	583,32	562,21	215,31	685,58	373,47	626,59
ERREZIL	247,17	393,15	412,00	538,05	481,55	1.027,10	411,13	402,32	567,09	831,10
EZKIO-ITSASO	320,94	554,35	105,42	506,03	340,87	508,42	478,03	791,74	1.008,26	363,01
LIZARTZA	768,00	138,96	385,92	1.066,98	270,21	396,71	665,19	22,47	622,17	85,75
ITSASONDO	929,22	722,15	718,19	447,36	973,11	135,61	603,47	345,12	1.061,96	891,26
AIZARNAZABAL	-8,66	462,90	660,12	452,12	436,55	472,72	574,15	2.165,58	1.518,15	200,79
OLABERRIA	1.093,20	1.217,44	306,20	561,05	163,42	-476,17	-488,04	2.130,81	1.542,74	436,25
AMEZKETA	384,51	132,17	556,60	106,82	295,30	688,67	354,08	366,98	1.799,48	612,93
BERASTEGI	684,95	713,57	481,05	408,57	870,82	-597,08	1.234,37	481,65	613,19	473,84
ELGETA	216,07	228,54	627,61	3.135,33	593,74	918,59	-312,90	1.051,42	768,64	533,25
ORMAZTEGI	107,48	79,22	89,67	115,92	119,75	369,19	161,06	310,82	525,07	416,83
SEGURA	487,14	365,81	203,10	341,79	325,38	392,59	1.385,56	764,18	1.138,40	726,90
ASTEASU	816,02	754,32	2.678,72	-209,34	389,28	-586,99	-421,03	170,57	690,35	1.839,40
ZALDIBIA	299,32	117,18	182,18	-1.155,40	641,06	1.033,11	2.113,56	404,95	559,87	108,70
LEGORRETA	253,91	53,03	806,63	601,83	583,59	369,88	850,61	531,49	353,39	173,38
ZEGAMA	531,82	859,03	1.098,85	950,03	704,53	1.785,71	595,81	678,11	779,77	1.338,08
IRURA	383,39	423,10	1.047,45	679,62	408,22	233,77	193,45	129,88	308,14	294,33
ATAUN	202,40	1.013,75	712,34	443,89	1.113,27	795,15	992,63	672,24	1.737,51	2.403,17
ALEGIA	134,46	97,30	173,21	34,63	178,16	-33,44	544,68	62,02	346,25	269,58
ANOETA	52,44	263,40	388,17	1.680,95	315,70	196,68	88,28	87,23	309,90	187,50
MENDARO	1.795,25	531,54	1.230,74	740,96	1.128,73	256,67	128,31	72,13	646,97	163,93
AIA	254,07	782,61	485,26	370,13	655,96	781,55	397,29	963,01	604,63	384,62
ANTZUOLA	1.067,80	194,29	286,56	272,50	241,58	140,58	25,40	711,78	1.216,40	635,71
IDIAZABAL	221,71	463,96	601,42	213,61	308,76	198,30	547,91	193,49	979,20	849,73
GETARIA	200,77	329,59	343,57	258,06	264,41	196,22	798,71	711,74	656,58	-81,00
ZIZURKIL	140,12	135,35	319,01	273,07	244,17	161,29	366,14	437,97	564,70	-41,35
ZESTOA	576,35	2.629,98	2.216,52	173,88	296,23	324,09	785,27	462,45	424,35	290,06
SORALUZE	466,82	546,55	625,87	315,37	322,35	240,73	108,37	207,43	412,63	573,26
ESKORIATZA	447,97	46,77	753,59	262,35	258,92	425,16	550,68	228,32	498,58	155,31
IBARRA	279,32	424,02	259,39	171,54	-29,19	245,39	551,10	174,87	440,34	147,06
ASTIGARRAGA	141,84	254,49	252,38	168,59	87,16	334,11	445,44	66,80	180,81	114,25
MUTRIKU	325,14	499,80	731,84	427,35	295,66	263,37	307,53	196,86	558,39	130,96
ORIO	241,77	636,70	-2.037,65	823,78	-449,22	939,60	872,49	381,74	-227,93	119,17
LAZKAO	351,59	352,48	361,83	97,37	278,72	756,47	762,21	616,53	516,33	337,46
DEBA	-200,56	-188,10	509,90	310,52	90,83	418,41	177,64	891,30	553,52	290,65
VILLABONA	205,23	226,19	258,06	206,95	262,98	281,98	283,21	264,17	410,63	422,94
LEZO	374,71	80,84	161,08	160,67	484,71	282,09	107,34	458,73	-95,77	306,48
USURBIL	770,24	427,13	271,06	1.148,81	77,32	520,37	172,60	352,88	365,26	376,80
URNIETA	93,50	197,14	67,64	95,09	169,57	97,77	343,14	409,71	253,58	226,51
ARETXABALETAK	390,39	212,82	297,35	288,83	164,95	258,03	341,31	636,88	618,79	801,80
URRETUXU	175,72	255,09	300,91	363,17	259,36	272,03	420,75	370,84	346,57	341,92
LEGAZPI	205,52	185,61	243,37	194,79	171,78	262,21	318,55	200,88	693,28	288,82
ZUMAIA	186,18	322,65	407,05	354,93	258,90	367,73	382,89	343,42	487,83	441,29
ORDIZIA	88,20	219,20	316,92	413,11	102,38	276,89	774,34	146,76	344,07	305,91
OIARTZUN	638,26	933,17	1.716,16	1.989,58	405,84	534,89	802,74	404,51	604,75	321,15
ZUMARRAGA	190,49	97,11	222,81	107,47	29,85	269,53	276,37	234,17	329,54	491,20
OÑATI	305,46	471,48	151,16	374,74	356,13	788,67	458,64	238,28	634,24	555,09
ELGOIBAR	157,10	209,21	123,34	293,68	312,03	266,13	166,09	195,87	708,35	470,57
AZKOITIA	341,62	362,43	541,94	432,03	208,30	511,81	245,19	499,56	1.070,72	71,38
BEASAIN	235,43	366,95	230,82	168,97	567,82	552,24	287,23	252,94	678,39	310,87
AZPEITIA	334,33	426,34	432,59	235,32	458,07	337,85	547,96	668,82	497,24	418,34
BERGARA	241,64	228,85	244,14	-9,51	332,66	475,75	-12,87	386,45	438,94	284,51
ANDAIN	195,75	3,48	418,48	187,17	246,59	138,18	369,91	56,08	401,75	294,26
PASAJA	173,90	268,76	145,95	271,07	324,12	296,86	279,39	356,00	406,78	250,36
HONDARRIBIA	243,60	316,61	289,84	305,21	195,46	520,89	73,01	175,75	561,29	633,35
LASARTE-ORIA	133,80	332,56	218,36	252,02	208,85	475,65	376,25	316,92	112,68	206,49
TOLOSA	238,49	394,65	266,56	323,37	891,10	863,28	515,47	34,60	549,41	377,84
HERNANI	257,84	192,59	240,38	135,83	117,72	417,85	161,40	194,93	562,87	288,57
ARRASATE	397,23	322,18	291,57	259,56	358,11	513,05	36,32	486,17	604,56	345,66
ZARAUZ	277,81	220,96	86,34	180,32	321,22	381,69	276,78	292,21	580,64	308,96
EIBAR	132,00	280,47	436,88	198,86	230,05	328,97	569,64	216,34	454,36	325,47
ERRENTERIA	160,86	181,41	182,06	221,29	292,52	267,33	271,72	187,41	269,42	211,10
IRUN	266,79	178,05	282,80	244,92	220,05	376,30	323,07	255,14	497,49	185,87
DONOSTIA	136,22	206,17	284,42	172,92	198,79	185,28	189,69	281,10	359,85	110,70
<b>GIPUZKOA</b>	<b>229,95</b>	<b>275,45</b>	<b>314,03</b>	<b>269,28</b>	<b>272,34</b>	<b>348,40</b>	<b>309,33</b>	<b>302,51</b>	<b>462,68</b>	<b>277,65</b>
0-1000	432,54	561,26	513,06	533,92	645,72	714,06	574,62	680,40	1.040,56	858,91
1.000-5.000	345,69	499,12	636,29	338,52	327,69	300,31	504,40	364,14	584,90	428,01
5.000-10.000	305,33	330,42	340,87	569,35	205,85	409,60	451,26	384,89	388,23	347,12
10.000-20.000	231,18	282,48	268,36	231,91	335,80	461,57	287,20	277,15	521,78	350,38
20.000-100.000	238,86	221,16	261,65	225,66	269,37	363,05	307,91	268,18	463,85	250,48
>100.000	136,22	206,17	284,42	172,92	198,79	185,28	189,69	281,10	359,85	110,70
<b>GUZTIRA</b>	<b>229,95</b>	<b>275,45</b>	<b>314,03</b>	<b>269,28</b>	<b>272,34</b>	<b>348,40&lt;/</b>				

INBERTSIO MAILA, LOTUTAKO FINANTZAKETA GABEA  
NIVEL DE INVERSION SIN FINANCIACION AFECTADA

	2001	2002	2003	2004	2005	2006	2007	2008	2009	2010
OREXA	33,67	16,57	56,85	11,76	5,86	4,69	4,42	18,37	2,25	20,96
BALIARRAIN	51,33	-25,87	49,93	41,35	-31,16	-14,04	65,86	4,96	29,79	-246,19
GAINZA	25,42	15,75	-2,26	37,76	-26,70	50,35	8,96	24,55	4,98	14,58
ALTZAGA	1,12	66,51	14,30	-18,90	18,98	43,19	32,24	20,11	18,69	19,31
GAZTELU	37,28	67,46	5,20	17,77	17,72	24,51	-39,81	30,20	1,95	-12,11
BEIZAMA	34,00	32,83	-10,65	50,29	6,11	21,93	-82,88	45,41	16,81	12,45
ORENDAIN	26,28	5,25	31,67	29,14	21,78	25,61	-11,30	-1,57	-0,95	22,89
ARAMA	-56,26	8,27	40,09	39,27	22,79	34,60	1,32	-1,81	9,22	-34,89
ELDUAIN	4,27	8,42	5,23	39,78	13,65	30,64	38,19	5,18	0,55	10,86
LARRAUL	-5,08	25,43	4,98	-3,48	17,35	35,27	-23,75	7,63	2,08	7,55
MUTILOA	24,40	12,29	-18,04	25,83	42,31	26,11	27,89	-19,88	18,68	62,79
ZERAIN	-0,82	-8,30	20,04	46,77	19,23	-12,58	6,69	-6,18	-1,79	4,00
LEINTZ-GATZAGA	15,65	15,80	24,19	13,63	8,36	17,22	19,98	37,74	10,50	17,61
BELAUNTZA	27,47	22,71	-4,91	5,50	13,74	15,73	14,29	10,73	11,05	13,21
ALBIZTUR	36,59	67,54	39,61	11,52	55,85	54,60	27,75	39,99	-23,89	23,34
ABALTZISKETA	32,94	46,59	28,72	26,04	23,45	25,71	9,94	24,13	32,06	24,74
ALKIZA	-5,13	14,13	7,30	-10,12	17,36	-7,06	33,32	32,07	-5,64	32,46
HERNALDE	27,70	28,34	31,11	-4,95	2,82	2,96	2,72	26,94	17,19	21,95
LEABURU	36,78	48,46	37,74	12,48	-16,63	39,88	2,66	10,18	13,28	22,93
ALIZO	32,91	26,61	36,12	22,76	25,25	29,40	25,80	12,18	6,58	8,71
ADUNA	49,68	26,59	32,90	45,98	43,14	7,04	15,11	-21,00	40,18	28,74
IKAZTEGIETA	20,29	4,59	5,33	-41,32	30,59	-7,57	30,74	12,02	9,82	46,52
GABIRIA	11,29	21,46	10,66	43,18	7,94	-4,09	-6,71	22,90	19,38	7,81
BIDEGOIAN	27,76	-0,62	2,03	41,73	17,51	9,33	7,52	31,26	8,04	4,86
BERRROBI	25,31	38,09	13,34	18,97	23,39	18,45	15,17	26,84	-19,08	16,00
ERREZIL	24,40	14,44	5,08	22,65	29,70	16,33	11,12	17,26	8,64	27,47
EZKIO-ITSASO	25,59	25,10	8,12	10,54	12,13	6,59	18,59	27,74	19,85	7,94
LIZARTZA	31,09	13,21	14,52	35,57	-4,98	15,86	29,61	2,47	22,48	-13,73
ITSASONDO	-6,52	45,61	17,46	-31,02	49,01	9,74	37,61	10,01	-4,21	35,34
AIZARNAZABAL	-1,81	19,40	36,09	31,64	27,22	29,83	20,03	57,82	24,03	2,68
OLABERRIA	39,98	33,63	13,99	21,62	4,19	-25,84	-21,08	53,50	41,11	12,84
AMEZKETA	43,30	-2,93	50,42	16,93	31,69	47,41	22,52	16,42	28,37	14,28
BERASTEGI	53,41	52,51	34,64	37,88	36,26	-109,37	57,72	30,24	19,02	14,88
ELGETA	8,76	6,28	21,88	-3,20	10,36	16,30	-16,25	15,89	0,66	3,63
ORMAIZTEGI	10,32	6,11	3,99	3,24	3,66	26,01	8,65	12,97	9,52	11,46
SEGURA	26,30	13,85	11,04	18,85	5,48	2,31	6,25	29,98	21,80	32,02
ASTEASU	-10,18	25,39	50,81	-54,47	24,13	-31,82	-31,70	6,50	21,35	27,83
ZALDIBIA	32,29	4,95	15,59	-101,00	-12,45	2,42	46,06	-1,70	22,81	-0,59
LEGORRETA	20,94	-20,72	25,34	27,14	20,71	-0,41	10,40	34,02	9,66	5,15
ZEGAMA	49,24	50,43	58,61	20,20	-12,17	38,10	16,14	-0,86	-24,86	31,41
IRURA	27,74	16,37	10,51	11,89	14,69	11,75	10,86	8,22	5,28	12,08
ATAUN	7,06	17,74	21,47	9,64	31,40	7,76	9,14	-48,03	46,44	15,68
ALEGIA	9,19	10,67	21,28	3,72	16,67	-3,71	40,84	3,02	10,09	13,66
ANOETA	8,54	27,80	36,89	68,26	-5,86	16,02	1,48	7,24	7,53	7,52
MENDARO	41,50	8,28	25,16	16,67	18,05	21,08	9,37	4,27	24,39	5,15
AIA	18,74	43,51	22,56	2,34	27,06	28,97	12,24	34,26	14,11	13,70
ANTZUOLA	34,38	-27,52	19,21	12,09	11,17	-17,20	-29,55	29,80	32,95	26,47
IDIAZABAL	-0,43	0,13	19,84	4,99	17,58	7,42	18,21	11,55	36,38	32,60
GETARIA	3,29	26,33	21,20	19,07	10,51	8,25	15,26	16,47	8,00	-20,64
ZIZURKIL	17,63	19,30	31,96	29,23	23,68	16,30	24,98	29,92	11,65	-13,37
ZESTOA	-61,55	2,33	18,66	13,42	7,64	-2,46	22,65	18,30	11,64	11,20
SORALUZE	27,61	22,90	13,76	17,07	27,89	5,52	-3,07	12,41	-7,17	18,79
ESKORIATZA	28,27	-13,47	50,11	17,98	14,07	10,38	29,38	11,46	18,05	-0,91
IBARRA	34,06	30,22	28,75	21,05	-8,10	10,66	32,42	5,64	16,71	-5,67
ASTIGARRAGA	2,08	16,60	13,05	4,57	1,97	8,67	21,12	1,14	-3,52	-7,48
MUTRIKU	29,34	23,62	30,96	22,61	14,41	16,62	13,53	2,13	21,18	-2,83
ORIO	26,17	39,91	-135,84	28,57	-24,65	29,06	27,32	11,20	-27,04	-1,35
LAZKAO	35,88	27,59	25,79	10,64	26,40	49,00	37,90	32,76	19,05	-1,00
DEBA	-18,95	-34,36	26,92	15,22	-0,80	10,41	-4,38	31,60	10,80	3,03
VILLABONA	17,21	20,56	25,23	19,34	7,82	15,74	8,12	17,18	10,87	15,89
LEZO	31,49	4,29	7,19	12,00	14,63	7,91	1,09	19,18	-19,98	3,91
USURBIL	23,33	33,36	13,18	25,02	0,96	23,95	8,43	13,40	3,98	3,17
URNIETA	7,96	19,22	6,68	8,29	-13,17	8,14	23,70	26,21	1,04	6,75
ARETXABALETA	35,74	22,88	18,80	26,71	13,37	18,36	11,47	37,98	21,97	24,68
URRETUXU	15,76	21,23	16,51	14,95	17,71	21,40	25,82	24,27	8,82	8,15
LEGAZPI	15,04	9,86	14,14	5,85	11,50	5,26	17,45	10,53	17,71	9,42
ZUMAIA	22,06	30,55	22,69	2,23	16,39	26,17	16,04	23,97	16,94	13,35
ORDIZIA	1,08	9,97	10,61	13,49	6,32	17,14	26,53	5,16	4,09	6,54
OIARTZUN	46,87	9,08	5,68	16,19	13,43	27,84	27,51	15,76	16,77	3,21
ZUMARRAGA	14,21	1,77	17,35	7,28	3,43	20,42	11,07	11,18	0,50	18,51
OÑATI	18,14	26,57	10,47	23,99	19,40	34,19	19,49	11,23	16,88	12,40
ELGOIBAR	8,69	11,49	4,48	21,41	23,87	12,94	8,53	0,22	17,56	11,50
AZKOITIA	30,61	23,83	27,97	31,99	3,79	17,53	2,09	21,49	36,50	-16,34
BEASAIN	18,03	31,96	20,65	14,06	35,44	35,69	19,20	18,17	26,73	8,32
AZPEITIA	25,04	29,52	31,98	19,39	28,18	22,49	26,89	26,33	14,43	9,17
BERGARA	17,77	16,53	12,98	-4,81	19,00	22,65	-5,53	17,80	10,97	6,25
ANDOAIN	18,36	-3,30	31,28	10,86	11,45	-9,26	15,55	-2,22	11,86	1,78
PASAJA	1,67	15,80	2,40	13,38	13,77	7,79	8,31	4,09	4,16	1,98
HONDARRIBIA	3,65	28,44	16,94	24,46	10,42	33,51	-0,77	11,08	4,72	26,10
LASARTE-ORIA	13,20	27,64	20,09	18,38	12,72	28,00	22,87	17,73	-6,55	-2,53
TOLOSA	20,25	28,31	17,76	15,60	40,22	32,33	18,24	-3,95	3,53	11,61
HERNANI	13,37	15,72	15,60	6,34	4,07	21,35	10,29	4,80	13,08	10,51
ARRASATE	30,29	25,16	24,11	5,02	15,41	20,92	-2,30	21,94	16,77	4,50
ZARAUZ	26,24	19,96	9,21	17,57	21,42	24,46	19,58	17,00	21,63	12,05
EIBAR	6,36	18,35	33,05	10,86	13,38	7,92	26,83	8,93	14,85	10,29
ERRENTERIA	13,52	11,93	7,23	12,34	14,51	15,53	16,24	7,17	3,51	6,50
IRUN	25,51	8,79	26,73	19,91	18,23	29,52	21,29	18,73	17,69	2,14
DONOSTIA	10,09	14,04	15,57	7,54	11,95	9,72	8,50	13,13	8,35	-3,87
GIPUZKOA	16,15	16,48	17,10	12,67	14,21	17,17	13,70	13,82	11,13	4,32
0-1000	24,09	24,67	21,41	21,74	17,35	15,69	12,63	24,56	16,22	15,02
1.000-5.000	15,59	14,58	26,94	12,78	11,23	7,94	17,08	12,32	13,67	9,45
5.000-10.000	20,82	15,49	4,78	15,78	6,45	20,76	18,37	19,69	7,13	7,84
10.000-20.000	15,52	20,74	18,06	14,64	18,92	22,33	12,53	10,79	11,79	7,77
20.000-100.000	20,53	15,09	21,14	14,08	16,53	20,67	17,48	14,83	14,88	6,23
>100.000	10,09	14,04	15,57	7,54	11,95	9,72	8,50	13,13	8,35	-3,87
GUZTIRA	16,15	16,48	17,10	12,67	14,21	17,17	13,70	13,82	11,13	4,32

**INBERTSIO MAILA, GUZTIRA  
NIVEL DE INVERSION TOTAL**

	2001	2002	2003	2004	2005	2006	2007	2008	2009	2010
OREXA	38,01	17,76	56,85	35,05	41,47	4,69	4,42	18,37	35,03	26,04
BALIARRAIN	67,70	79,56	82,80	42,99	-26,52	46,53	77,61	8,50	47,04	29,78
GAINZA	37,19	33,57	32,90	37,76	22,89	50,35	34,35	28,73	45,42	27,70
ALTZAGA	45,70	70,60	24,19	-11,59	59,31	47,03	33,94	20,11	47,17	24,22
GAZTELU	42,64	67,46	25,14	25,56	66,60	18,99	20,32	32,20	19,59	8,27
BEIZAMA	34,00	32,83	-10,65	50,29	6,11	56,71	-17,30	59,39	64,13	35,67
ORENDAIN	32,85	40,37	39,42	30,12	30,51	48,83	33,25	26,81	27,21	61,31
ARAMA	10,82	8,27	59,84	43,48	67,55	62,91	28,30	9,59	30,17	6,65
ELDUAIN	18,12	18,51	17,75	50,26	53,78	63,88	50,03	12,51	16,47	21,55
LARRAUL	15,88	25,79	8,73	12,30	24,79	74,82	14,27	16,35	27,32	55,17
MUTILOA	31,54	43,48	18,19	40,86	55,59	69,04	79,64	56,75	66,10	74,47
ZERAIN	53,45	61,21	60,38	74,81	67,70	60,11	71,33	39,65	71,43	72,23
LEINTZ-GATZAGA	45,61	30,51	34,06	24,50	36,07	21,00	36,96	61,12	19,72	45,47
BELAUNTZA	31,01	24,25	17,07	6,24	22,73	31,63	28,41	13,82	34,13	61,03
ALBIZTUR	36,59	67,54	39,61	11,52	55,85	54,60	27,75	43,83	32,93	40,31
ABALTZISKETA	48,68	57,16	30,33	27,25	46,87	40,78	11,39	25,52	46,13	56,65
ALKIZA	10,32	14,43	24,14	3,34	31,24	33,95	33,65	33,41	40,11	41,56
HERNALDE	37,00	48,58	32,72	7,39	2,82	2,96	2,72	28,61	34,19	60,19
LEABURU	42,76	65,27	53,26	29,13	2,40	40,17	4,94	10,65	35,12	43,25
ALTZO	34,19	54,17	51,70	28,18	33,31	31,69	47,14	15,72	43,16	47,89
ADUNA	49,68	34,34	41,89	46,33	54,47	17,68	16,86	-20,48	51,71	46,55
IKAZTEGIETA	28,53	34,53	21,92	-0,70	67,31	37,79	53,60	17,39	31,37	52,36
GABIRIA	18,48	26,63	10,66	61,43	21,05	21,44	-6,04	22,90	31,22	29,47
BIDEGOIAN	37,44	37,02	30,83	49,48	45,37	23,50	8,38	32,98	35,02	31,13
BERROBI	30,67	39,21	65,04	39,78	43,73	19,32	18,83	41,23	23,67	34,89
ERREZIL	28,94	37,74	33,21	41,47	35,54	52,98	29,70	27,07	34,08	43,06
EZKIO-ITSASO	27,34	37,97	9,70	26,60	21,28	16,44	25,52	30,88	33,13	18,72
LIZARTZA	48,46	14,29	33,69	58,99	17,99	30,97	42,80	2,47	40,11	6,26
ITSASONDO	61,54	52,50	50,52	35,28	50,41	14,62	42,25	29,36	53,28	47,44
AIZARNAZABAL	-0,84	32,72	41,07	32,29	33,93	31,50	22,51	65,98	56,02	12,57
OLABERRIA	49,49	49,57	19,46	31,93	6,64	-25,67	-18,09	53,50	46,64	20,72
AMEZKETA	45,20	19,23	50,93	16,93	33,07	52,07	33,71	33,23	70,42	45,62
BERASTEGI	68,46	65,12	52,11	44,94	62,14	-88,72	60,63	37,64	41,37	34,78
ELGETA	19,92	19,52	37,85	72,92	21,11	25,73	-10,86	38,52	34,49	26,41
ORMAIZTEGI	11,38	7,42	9,78	11,65	10,93	28,18	15,22	25,54	37,11	33,78
SEGURA	43,76	35,34	21,95	31,28	16,53	21,19	54,60	46,86	55,30	45,34
ASTEASU	36,37	31,50	62,25	-13,17	26,24	-25,70	-29,49	12,05	36,70	49,82
ZALDIBIA	33,89	14,62	21,29	-98,78	28,64	48,63	71,43	33,20	33,20	9,14
LEGORRETA	33,09	7,56	54,71	45,81	34,55	24,77	49,87	35,56	25,49	16,12
ZEGAMA	49,24	51,05	59,87	46,97	39,89	61,92	28,35	39,23	39,08	57,88
IRURA	27,74	30,48	52,79	40,26	25,47	17,09	15,29	9,57	22,25	21,22
ATAUN	32,54	69,86	53,43	45,64	62,87	53,06	59,67	46,37	66,87	76,03
ALEGIA	18,77	13,66	21,43	5,21	19,63	-3,71	40,84	4,13	25,88	22,45
ANOETA	8,54	27,80	36,89	68,85	26,31	18,85	8,11	7,49	22,08	16,36
MENDARO	71,19	39,85	61,86	48,16	48,26	24,00	12,06	7,00	40,09	15,03
AIA	27,53	55,20	36,97	33,74	46,37	47,06	31,78	46,42	39,10	29,20
ANTZUOLA	61,28	21,57	25,25	24,27	19,17	13,14	2,77	42,60	54,76	40,40
IDIAZABAL	25,52	29,98	42,52	21,29	26,38	14,81	36,48	15,07	45,62	43,86
GETARIA	22,16	31,14	29,47	23,48	22,34	16,57	41,78	37,09	33,15	-4,69
ZIZURKIL	17,63	19,30	31,96	29,23	23,68	16,30	24,98	29,92	31,10	-3,40
ZESTOA	43,72	73,94	72,61	16,04	9,80	20,06	44,83	29,46	27,17	20,85
SORALUZE	42,64	47,32	46,35	29,96	29,39	23,54	11,20	17,93	28,91	35,36
ESKORIATZA	42,76	4,19	51,45	22,92	18,35	18,17	32,14	17,71	29,63	10,40
IBARRA	38,22	45,88	33,63	22,33	-2,86	23,14	39,86	13,89	30,11	12,54
ASTIGARRAGA	12,03	19,54	18,49	13,67	5,37	20,19	26,53	4,47	11,02	7,44
MUTRIKU	30,86	40,07	49,67	34,39	24,99	22,71	23,51	14,66	32,26	10,73
ORIO	26,63	43,07	-132,74	35,13	-16,72	36,02	36,14	19,27	-9,82	6,82
LAZKAO	38,26	36,76	39,91	13,49	26,98	50,13	48,54	43,31	34,75	26,90
DEBA	-15,61	-14,88	32,20	21,88	5,69	23,62	11,08	42,62	26,46	15,22
VILLABONA	25,11	26,88	25,44	19,83	23,69	24,19	22,90	20,03	28,26	29,65
LEZO	33,03	8,77	15,48	14,60	32,57	18,03	6,02	24,18	-5,59	17,05
USURBIL	49,39	33,38	23,77	51,96	5,06	28,76	8,68	20,15	17,18	18,09
URNIETA	10,64	19,56	7,01	8,56	15,70	9,26	24,95	27,56	18,91	16,44
ARETXABALETA	36,03	23,84	26,57	28,38	17,58	20,26	20,37	39,60	36,50	42,73
URRETUXU	21,58	27,38	30,70	32,04	25,36	24,42	33,21	27,92	21,99	20,92
LEGAZPI	23,28	20,30	25,13	18,81	17,19	23,27	25,98	17,16	32,26	22,60
ZUMAJA	22,56	32,62	36,76	31,87	23,55	29,06	28,77	24,22	29,34	26,04
ORDIZIA	8,66	19,14	24,25	28,10	8,17	19,38	38,47	10,39	17,67	18,66
OIARTZUN	48,09	55,35	59,43	70,69	15,53	28,90	38,96	20,67	30,80	18,59
ZUMARRAGA	21,22	12,70	21,51	10,84	2,62	21,20	18,87	16,31	22,14	31,79
OÑATI	26,16	33,93	12,18	26,00	20,62	38,97	27,43	12,24	30,98	27,46
ELGOIBAR	15,31	19,08	12,24	24,59	26,00	20,59	13,96	14,70	35,37	28,70
AZKOITIA	33,86	28,83	38,99	34,02	14,43	25,27	15,47	26,89	46,05	5,00
BEASAIN	26,98	34,63	23,36	17,55	42,06	41,13	25,69	22,74	41,84	21,73
AZPEITIA	29,58	36,67	35,36	21,42	34,04	25,03	32,74	38,68	31,06	25,58
BERGARA	21,30	19,86	19,27	-0,65	21,87	27,07	-0,77	20,76	21,82	15,80
ANDOAIN	21,72	0,37	31,97	15,99	19,25	9,93	21,63	3,87	21,94	17,32
PASAJA	18,76	25,24	14,23	23,35	25,09	21,04	19,99	22,43	24,10	17,46
HONDARRIBIA	30,74	34,14	31,63	33,40	16,08	41,00	6,53	14,11	36,44	38,25
LASARTE-ORIA	13,89	31,37	21,39	24,38	20,09	33,90	24,39	20,79	6,74	12,40
TOLOSA	23,68	32,47	22,91	23,26	44,15	41,27	28,36	2,09	27,14	20,84
HERNANI	24,30	19,71	20,57	12,07	8,93	25,98	10,86	12,90	28,73	17,29
ARRASATE	35,82	29,02	25,27	21,11	23,41	28,24	2,18	28,73	28,83	20,49
ZARAUTZ	28,43	22,56	9,27	18,39	25,06	27,75	20,15	18,01	31,14	20,11
EIBAR	14,85	25,22	33,99	17,86	19,51	23,48	33,25	14,22	27,39	20,67
ERRENTERIA	16,21	18,36	16,08	18,95	22,20	18,91	19,53	13,73	18,67	15,00
IRUN	28,67	18,87	27,36	23,56	21,27	31,34	25,33	19,79	31,98	14,17
DONOSTIA	13,56	17,36	21,50	13,00	15,20	12,59	11,58	15,59	17,40	6,00
GIPUZKOA	22,88	24,61	25,54	21,69	20,23	23,48	19,94	18,98	25,06	16,80
0-1000	39,10	43,20	38,75	36,15	34,77	34,08	29,68	34,19	45,15	40,47
1.000-5.000	36,44	39,76	46,26	29,34	23,40	22,22	32,24	24,96	34,28	27,26
5.000-10.000	26,54	28,26	24,44	37,18	13,72	26,30	27,61	25,22	21,61	21,55
10.000-20.000	23,34	26,23	23,74	19,86	24,33	29,62	19,12	17,63	28,48	21,17
20.000-100.000	24,67	21,91	23,76	20,54	22,09	26,23	21,45	18,64	28,00	17,24
>100.000	13,56	17,36	21,50	13,00	15,20	12,59	11,58	15,59	17,40	6,00
GUZTIRA	22,88	24,61	25,54	21,69	20,23	23,48	19,94	18,98	25,06	16,80

**KAPITAL TRANSFERENTZIEKIKO MENPEKOTASUNA  
DEPENDENCIA DE TRANSFERENCIAS DE CAPITAL**

	2001	2002	2003	2004	2005	2006	2007	2008	2009	2010
OREXA	11,41	6,69	0,00	66,44	85,86	0,00	0,00	0,00	93,57	19,51
BALIARRAIN	24,17	132,52	39,69	3,80	-17,47	130,17	15,15	41,63	36,68	926,58
GAINZA	28,11	53,07	98,90	0,00	216,66	0,00	73,92	14,53	89,04	47,36
ALTZAGA	97,53	5,77	40,85	-24,34	67,99	8,16	5,02	0,00	60,38	20,28
GAZTELU	12,55	0,00	79,31	30,47	73,38	-29,04	295,90	6,20	90,04	246,43
BEIZAMA	0,00	0,00	0,00	0,00	0,00	61,31	-379,15	23,54	73,79	65,09
ORENDAIN	19,98	86,98	19,65	3,26	28,61	47,54	134,00	105,86	103,47	62,66
ARAMA	0,00	0,00	33,00	9,69	66,25	45,00	95,33	118,84	69,45	624,47
ELDUAIN	76,42	54,47	70,52	20,85	74,60	52,02	23,68	58,55	96,64	49,60
LARRAUL	131,98	1,36	42,95	4,41	29,98	52,85	266,41	53,30	92,38	86,31
MUTILOA	22,65	18,40	199,13	36,77	23,89	62,17	64,98	135,03	71,74	15,68
ZERAIN	101,54	112,33	66,80	37,47	69,31	119,00	90,62	115,54	102,50	94,47
LEINTZ-GATZAGA	65,67	48,21	28,96	44,02	76,80	17,98	45,95	38,25	46,77	61,28
BELAUNTZA	11,41	6,33	69,40	11,79	39,52	50,26	49,70	22,38	67,62	78,35
ALBIZTUR	0,00	0,00	0,00	0,00	0,00	0,00	0,00	8,76	172,53	41,57
ABALTZISKETA	32,34	18,49	5,28	4,44	49,96	36,93	12,66	5,46	30,49	56,33
ALKIZA	149,73	2,09	14,48	87,83	44,40	120,80	0,98	3,99	114,07	21,89
HERNALDE	25,15	41,66	4,89	167,03	0,00	0,00	0,00	5,86	49,74	63,54
LEABURU	13,96	25,75	15,13	57,14	790,60	0,72	46,22	4,49	62,18	46,99
ALTZO	3,75	10,27	30,14	13,95	24,18	7,23	45,25	22,52	84,76	81,81
ADUNA	0,00	22,55	6,46	0,76	20,80	60,18	10,42	-2,55	22,30	38,26
IKAZTEGIETA	25,64	80,18	37,27	-844,69	54,54	120,03	42,64	30,87	68,70	11,14
GABIRIA	38,91	19,43	0,00	29,71	62,28	119,07	-10,96	0,00	37,90	73,48
BIDEGOIAN	25,86	101,69	64,40	15,66	61,38	60,30	10,25	5,20	77,05	84,38
BERROBI	17,45	2,87	0,11	0,31	46,50	4,51	19,43	34,90	180,60	54,14
ERREZIL	15,68	61,73	84,68	45,37	16,43	68,39	62,54	36,24	74,66	36,21
EZKIO-ITSASO	6,39	33,88	16,21	58,70	43,01	59,88	27,15	10,18	40,08	57,62
LIZARTZA	35,84	7,56	56,88	11,56	107,63	48,77	30,81	0,00	43,95	319,23
ITSASONDO	110,60	13,11	62,99	187,91	2,78	33,41	10,97	65,90	107,91	25,50
AIZARNAZABAL	-115,27	40,71	12,12	1,98	19,76	5,28	11,01	12,36	57,11	78,67
OLABERRIA	1,01	18,12	24,57	20,35	36,89	-0,68	-16,54	0,00	11,87	38,05
AMEZKETA	3,93	115,28	0,99	0,00	4,16	8,94	33,19	50,60	59,72	68,70
BERASTEGI	21,97	19,36	33,52	15,71	41,65	-23,28	4,80	19,65	54,03	57,22
ELGETA	40,62	61,82	24,38	14,16	50,90	36,64	-48,91	58,59	97,90	86,27
ORMAIZTEGI	9,32	17,68	59,11	7,45	66,51	7,68	43,20	49,20	74,35	66,08
SEGURA	39,90	46,89	49,42	14,83	66,81	88,63	88,56	35,93	60,57	28,82
ASTEASU	128,00	19,38	18,38	-313,59	8,04	-23,82	-7,49	46,03	41,82	44,13
ZALDIBIA	4,73	36,00	5,48	-2,24	143,47	95,01	35,51	105,47	31,30	106,50
LEGORRETA	24,03	281,10	51,23	40,73	40,04	101,67	79,15	4,34	62,12	68,06
ZEGAMA	0,00	0,00	0,00	55,51	130,51	38,46	43,07	102,18	163,60	45,73
IRURA	0,00	46,27	80,08	70,45	42,29	31,22	29,00	14,12	76,28	43,09
ATAUN	58,42	74,60	52,14	76,99	50,04	85,37	84,67	203,54	30,54	79,37
ALEGIA	4,91	21,82	0,69	28,44	15,06	0,00	0,00	26,76	61,01	39,19
ANOETA	0,00	0,00	0,00	0,78	122,28	15,00	81,72	3,31	65,90	54,03
MENDARO	26,35	72,96	57,70	32,94	62,58	12,15	22,30	39,07	39,16	65,75
AIA	31,93	21,17	38,98	93,04	41,36	36,44	61,25	26,20	63,18	52,21
ANTZUOLA	6,13	89,09	17,03	46,74	41,75	230,88	1.167,12	30,04	39,82	34,48
IDIAZABAL	19,58	85,91	6,21	14,54	33,34	49,88	50,09	23,37	20,26	25,68
GETARIA	85,15	15,46	28,06	18,78	52,93	50,21	63,48	55,58	71,78	-307,42
ZIZURKIL	0,00	0,00	0,00	0,00	0,00	0,00	0,00	0,00	62,54	-292,61
ZESTOA	239,60	95,60	72,84	16,34	22,05	112,28	49,49	37,90	57,15	46,27
SORALUZE	35,24	51,61	70,31	43,03	5,09	76,52	127,44	30,79	124,81	46,85
ESKORIATZA	14,40	117,81	1,00	21,31	23,30	42,85	8,59	35,29	39,09	108,74
IBARRA	0,65	19,11	4,22	5,71	-182,90	53,92	18,65	59,37	44,50	145,19
ASTIGARRAGA	4,53	0,17	3,50	4,03	63,24	57,04	20,39	74,41	131,85	200,54
MUTRIKU	4,85	25,22	37,33	34,26	42,33	26,82	42,42	85,50	34,34	126,39
ORIO	0,00	7,35	-2,32	18,67	-47,39	19,33	24,42	41,89	-175,38	119,67
LAZKAO	5,86	9,24	32,86	4,78	2,16	2,25	21,93	24,36	45,17	103,73
DEBA	-15,89	-130,93	12,54	24,54	114,08	55,89	139,52	25,86	59,21	80,06
VILLABONA	0,00	1,18	0,00	0,00	66,97	34,91	64,52	14,22	61,54	46,40
LEZO	0,12	2,84	4,91	14,34	55,07	56,10	81,89	20,68	-257,51	77,08
USURBIL	52,16	0,07	0,00	51,42	74,81	15,74	0,00	32,02	75,44	81,17
URNIETA	8,72	1,74	4,76	3,19	183,89	12,09	2,16	4,89	94,50	58,96
ARETXABALETIA	0,81	1,73	1,14	0,17	23,93	9,41	43,69	4,09	39,80	42,23
URRETXU	26,96	22,46	46,20	53,34	30,16	12,38	22,25	13,06	59,90	61,04
LEGAZPI	19,68	26,12	43,70	68,90	33,07	77,38	31,45	37,19	45,11	58,34
ZUMAIA	1,94	6,37	20,61	33,09	30,42	9,93	44,27	1,04	42,26	48,71
ORDIZIA	49,58	33,61	32,45	18,33	22,59	11,55	31,02	50,34	76,84	64,75
OIARTZUN	0,17	13,71	2,27	9,52	13,51	3,65	29,39	23,76	45,54	82,72
ZUMARRAGA	33,00	65,28	9,99	9,34	-30,84	3,68	41,31	31,43	97,73	41,79
OÑATI	30,64	21,69	14,02	7,72	5,89	12,26	28,96	8,25	45,52	54,83
ELGOIBAR	41,22	39,77	6,19	0,00	8,21	37,16	38,90	98,50	50,35	59,93
AZKOITIA	8,59	17,32	26,58	5,95	73,73	30,59	86,52	20,08	20,72	426,92
BEASAIN	27,25	4,32	0,77	19,71	15,73	13,24	25,26	20,11	36,11	61,73
AZPEITIA	4,51	6,09	4,09	0,87	17,22	10,14	17,88	31,92	53,56	64,14
BERGARA	2,32	3,54	24,09	-328,10	13,10	16,31	-616,74	14,27	49,73	60,44
ANDAIN	9,63	194,45	2,16	28,98	40,50	193,23	28,11	157,30	45,93	89,70
PASAJA	60,98	27,48	78,94	40,99	44,72	60,18	58,93	81,38	81,83	88,49
HONDARRIBIA	12,04	12,59	16,42	9,19	35,20	18,26	111,72	21,51	87,04	31,76
LASARTE-ORIA	4,97	11,87	6,04	22,62	36,69	17,37	6,22	14,74	197,17	120,39
TOLOSA	9,45	12,17	21,58	26,36	8,89	21,66	35,70	289,39	87,01	44,29
HERNANI	2,78	15,73	12,03	37,95	54,41	17,80	5,17	62,81	54,49	39,19
ARRASATE	11,45	13,20	2,43	31,09	34,13	25,90	205,86	23,65	41,84	78,03
ZARAUTZ	7,08	10,91	0,57	4,22	14,53	11,86	2,81	5,62	30,55	40,09
EIBAR	41,67	19,47	2,66	34,12	31,40	66,24	19,31	37,21	45,78	50,24
ERRENTERIA	14,11	21,97	36,97	25,50	34,61	17,86	16,82	47,77	81,18	56,66
IRUN	7,77	31,59	1,68	12,13	14,25	5,80	15,97	5,37	44,68	84,94
DONOSTIA	24,26	18,21	26,71	40,53	20,16	21,39	25,26	14,79	51,25	162,06
<b>GIPUZKOA</b>	<b>20,71</b>	<b>23,83</b>	<b>21,06</b>	<b>25,83</b>	<b>29,45</b>	<b>26,61</b>	<b>31,04</b>	<b>26,93</b>	<b>55,39</b>	<b>73,95</b>
0-1000	33,44	38,01	31,09	29,09	49,52	53,76	57,46	28,15	64,09	62,87
1.000-5.000	44,02	54,55	37,51	34,64	51,97	64,07	46,99	50,61	59,85	64,96
5.000-10.000	15,54	16,99	18,31	22,48	52,85	20,97	33,17	21,76	66,91	63,52
10.000-20.000	16,19	15,47	15,69	19,00	22,20	24,44	34,50	38,79	58,53	63,30
20.000-100.000	12,69	20,93	7,59	20,39	25,14	21,18	18,49	20,43	46,83	63,85
>100.000	24,26	18,21	26,71	40,53	20,16	21,39	25,26	14,79	51,25	162,06
<b>GUZTIRA</b>	<b>20,71</b>	<b>23,83</b>	<b>21,06</b>	<b>25,83</b>	<b>29,45</b>	<b>26,61</b>	<b>31,04</b>	<b>26,93</b>	<b>55,39</b>	<b>73,95</b>

**MAILEGUEKIKO MENPEKOTASUNA  
DEPENDENCIA DE PRÉSTAMOS**

	2001	2002	2003	2004	2005	2006	2007	2008	2009	2010
OREXA	0,00	0,00	54,26	0,00	0,00	1.038,06	0,00	49,05	28,23	0,00
BALIARRAIN	104,59	0,00	0,00	0,00	0,00	0,00	0,00	111,85	0,00	0,00
GAINZTA	90,07	87,80	0,00	0,00	0,00	0,00	0,00	24,43	19,84	0,00
ALTZAGA	0,00	40,93	0,00	0,00	0,00	0,00	0,00	42,62	20,59	1,83
GAZTELU	0,00	48,89	0,00	0,00	43,86	0,00	0,00	21,54	38,50	0,00
BEIZAMA	0,00	0,00	0,00	0,00	0,00	0,00	0,00	0,00	9,65	38,26
ORENDAIN	0,00	0,00	0,00	0,00	0,00	0,00	0,00	17,17	0,00	77,23
ARAMA	0,00	0,00	0,00	0,00	0,00	0,00	0,00	82,11	36,51	6,62
ELDUAIN	0,00	0,00	0,00	0,00	0,00	0,00	38,97	0,00	0,00	0,00
LARRAUL	197,43	0,00	0,00	0,00	0,00	7,03	0,00	44,33	37,14	0,00
MUTILOA	0,00	0,00	0,00	0,00	0,00	0,00	0,00	0,00	0,00	36,22
ZERAIN	0,00	0,00	0,00	55,76	17,57	0,00	0,00	0,00	5,50	0,00
LEINTZ-GATZAGA	0,00	0,00	0,00	0,00	0,00	0,00	0,00	5,08	44,24	0,00
BELAUNTZA	0,00	56,26	0,00	0,00	49,16	0,00	46,80	0,00	0,00	0,00
ALBIZTUR	0,00	0,00	0,00	0,00	0,00	0,00	0,00	0,00	40,61	0,00
ABALTZISKETA	0,00	39,24	0,00	0,00	0,00	0,00	0,00	29,07	21,23	0,00
ALKIZA	0,00	0,00	0,00	0,00	0,00	0,00	0,00	0,00	29,31	0,00
HERNALDE	0,00	26,30	0,00	0,00	0,00	0,00	0,00	29,49	37,97	0,00
LEABURU	0,00	61,30	28,69	0,00	0,00	0,00	0,00	89,85	36,00	0,00
ALTZO	0,00	0,00	0,00	0,00	0,00	0,00	0,00	0,00	0,00	0,00
ADUNA	45,77	48,19	0,00	62,33	36,79	0,00	0,00	0,00	0,00	0,00
IKAZTEGIETA	0,00	63,28	0,00	0,00	0,00	0,00	44,74	99,43	43,05	66,37
GABIRIA	0,00	0,00	0,00	74,11	0,00	0,00	0,00	29,47	29,85	0,00
BIDEGOIAN	0,00	0,00	30,52	35,41	39,78	0,00	0,00	92,79	27,01	0,00
BERROBI	0,00	25,99	0,00	0,00	0,00	120,99	0,00	6,35	0,00	54,96
ERREZIL	0,00	0,00	0,00	61,23	75,26	33,46	0,00	20,75	27,54	66,22
EZKIO-ITSASO	0,00	32,61	0,00	0,00	0,00	0,00	0,00	10,74	15,59	0,00
LIZARTZA	53,69	109,76	0,00	23,39	181,11	0,00	0,00	369,07	53,99	176,42
ITSASONDO	31,17	0,00	0,00	0,00	0,00	0,00	0,00	24,01	13,76	0,50
AIZARNAZABAL	0,00	0,00	0,00	0,00	0,00	0,00	0,00	5,88	105,05	0,00
OLABERRIA	58,73	34,85	43,54	0,00	0,00	0,00	0,00	3,63	9,22	72,54
AMEZKETA	0,00	0,00	27,46	0,00	0,00	48,60	0,00	0,00	20,21	8,21
BERASTEGI	0,00	25,52	0,00	0,00	0,00	0,00	0,00	0,00	0,00	0,00
ELGETA	32,87	54,84	0,00	4,73	0,00	70,22	0,00	59,18	18,56	43,86
ORMAIZTEGI	0,00	0,00	0,00	0,00	0,00	64,08	0,00	23,75	25,91	0,00
SEGURA	64,33	21,89	21,94	43,95	0,00	0,00	0,00	47,52	0,00	66,19
ASTEASU	0,00	39,96	46,85	0,00	0,00	0,00	0,00	42,62	0,00	0,00
ZALDIBIA	58,95	0,00	0,00	0,00	0,00	0,00	0,00	17,89	23,48	0,00
LEGORRETA	0,00	355,70	0,00	34,17	0,00	0,00	11,93	13,96	37,75	0,00
ZEGAMA	0,00	0,00	0,00	0,00	0,00	0,00	0,00	10,50	16,80	0,00
IRURA	0,00	22,39	0,00	0,00	0,00	0,00	0,00	49,51	37,46	0,00
ATAUN	0,00	0,00	0,00	0,00	0,00	0,00	0,00	10,76	7,60	0,00
ALEGIA	0,00	0,00	0,00	0,00	0,00	-626,31	0,00	119,25	38,83	0,00
ANOETA	0,00	0,00	0,00	99,89	0,00	4,37	0,00	0,00	43,22	0,00
MENDARO	24,80	117,74	0,00	25,51	0,00	0,00	0,00	97,95	19,48	0,00
AIA	0,00	0,00	0,00	0,00	0,00	0,00	0,00	7,68	21,70	0,00
ANTZUOLA	17,77	0,00	0,00	41,45	41,22	0,00	0,00	10,32	114,82	0,00
IDIAZABAL	0,00	0,00	0,00	0,00	0,00	0,00	0,00	38,61	13,82	0,00
GETARIA	14,58	50,69	0,00	63,74	22,28	0,00	76,73	34,95	14,78	0,00
ZIZURKIL	38,60	82,99	97,83	34,51	0,00	25,13	58,42	59,81	66,80	-113,66
ZESTOA	39,81	14,24	0,00	41,68	0,00	0,00	0,00	40,10	45,97	24,71
SORALUZE	53,51	0,00	4,51	7,70	28,01	0,00	0,00	37,27	70,82	0,00
ESKORIATZA	0,00	0,00	22,48	0,00	68,48	102,51	0,00	32,34	27,22	0,00
IBARRA	0,00	17,49	37,01	0,00	0,00	0,00	12,74	43,72	0,00	0,00
ASTIGARRAGA	0,00	37,26	65,30	18,84	0,00	0,00	26,60	0,00	0,00	32,59
MUTRIKU	0,00	60,11	36,86	35,99	91,53	0,00	50,30	129,02	54,91	0,00
ORIO	0,00	80,88	-8,22	0,00	0,00	0,00	0,00	18,84	0,00	109,41
LAZKAO	0,00	97,49	0,00	0,00	0,00	0,00	16,39	44,82	26,19	0,00
DEBA	0,00	0,00	0,00	0,00	0,00	179,93	0,00	8,49	25,01	1,46
VILLABONA	0,00	45,80	0,00	27,71	19,85	36,19	0,00	0,00	46,32	8,12
LEZO	96,21	119,13	0,00	0,00	52,35	0,00	187,39	0,00	0,00	0,00
USURBIL	0,00	53,53	0,00	28,10	0,88	2,12	0,00	21,44	37,90	52,96
URNIETA	0,00	134,24	0,00	0,00	0,00	0,00	57,19	0,00	0,00	0,00
ARETXABALETIA	0,00	0,00	0,00	0,00	0,00	0,00	0,00	11,63	40,18	46,65
URRETXU	0,00	0,00	0,00	0,00	0,00	0,00	0,00	79,81	101,52	0,00
LEGAZPI	0,00	0,00	0,00	0,00	0,00	0,00	0,00	0,00	28,32	47,77
ZUMAIA	0,00	0,00	0,00	0,00	0,00	0,00	0,00	0,00	0,00	0,00
ORDIZIA	3,56	33,07	24,62	12,56	324,67	23,58	1,56	36,31	3,44	1,09
OIARTZUN	10,74	48,91	0,00	6,21	0,00	0,00	19,86	42,17	27,97	25,04
ZUMARRAGA	0,00	0,00	0,00	0,00	0,00	0,00	0,00	32,79	42,00	0,00
OÑATI	0,00	0,00	0,00	32,33	0,00	15,34	26,35	0,00	10,85	12,74
ELGOIBAR	0,00	0,00	0,00	0,00	0,00	0,00	0,00	37,99	19,10	4,20
AZKOITIA	21,50	140,95	0,00	0,00	44,30	0,00	0,00	40,52	78,78	0,00
BEASAIN	0,00	22,57	0,00	0,00	39,00	60,68	0,00	28,24	19,43	2,60
AZPEITIA	26,31	41,03	45,11	0,00	0,00	31,87	0,00	57,72	27,34	0,00
BERGARA	0,00	123,02	33,69	-986,43	26,26	19,10	-712,67	22,81	52,70	0,00
ANDOAIN	0,00	0,00	0,00	0,00	27,19	0,00	0,00	132,56	85,75	24,11
PASAJA	0,00	0,00	0,00	0,00	39,43	31,26	7,70	13,50	35,52	0,00
HONDARRIBIA	0,00	0,00	0,00	0,00	0,00	0,00	0,00	0,00	0,00	0,00
LASARTE-ORIA	0,00	59,57	0,00	0,00	0,00	0,00	63,83	0,00	121,92	0,00
TOLOSA	0,00	0,00	0,00	0,01	10,52	46,30	44,37	0,00	19,17	0,00
HERNANI	80,44	40,57	0,00	0,00	0,00	0,00	0,00	0,00	26,28	0,00
ARRASATE	0,00	24,21	26,74	0,00	72,92	10,48	0,00	0,00	23,07	0,37
ZARAUTZ	1,06	0,00	737,16	0,00	0,00	0,00	0,00	73,81	41,05	53,66
EIBAR	0,00	18,80	17,04	0,00	0,00	0,00	5,12	4,88	22,64	0,00
ERRENTERIA	17,76	59,92	37,90	72,17	19,51	28,31	22,70	0,01	55,87	20,75
IRUN	0,00	0,00	0,00	112,02	0,00	38,05	56,09	66,48	58,29	25,92
DONOSTIA	31,25	59,92	16,29	13,61	31,61	0,12	0,00	88,07	58,41	47,35
GIPUZKOA	14,55	36,46	18,82	21,76	20,39	16,32	16,01	42,35	40,90	15,57
0-1000	26,90	24,35	7,84	23,00	15,05	13,92	5,87	13,44	23,52	19,64
1.000-5.000	18,41	22,63	16,34	29,78	15,68	17,83	12,32	29,91	30,81	6,77
5.000-10.000	11,99	47,75	5,26	8,04	28,19	15,35	12,90	21,19	32,49	19,47
10.000-20.000	13,73	34,50	8,03	6,36	15,78	20,03	21,26	27,67	35,33	4,24
20.000-100.000	2,91	20,05	45,91	58,06	17,63	20,53	26,87	33,66	43,66	19,56
>100.000	31,25	59,92	16,29	13,61	31,61	0,12	0,00	88,07	58,41	47,35
GUZTIRA	14,55	36,46	18,82	21,76	20,39	16,32	16,01	42,35	40,90	15,57

**PRESIO FISKALA**  
**PRESIÓN FISCAL**

	2001	2002	2003	2004	2005	2006	2007	2008	2009	2010
OREXA	118,94	131,58	127,11	178,86	148,95	156,34	209,26	209,30	227,38	237,22
BALIARRAIN	137,82	122,96	122,71	130,90	140,47	326,00	329,38	439,78	236,51	311,38
GAINZA	93,77	121,52	145,44	150,66	176,78	180,40	179,28	306,07	180,54	198,77
ALTZAGA	361,93	221,31	158,86	261,37	237,26	258,43	214,55	504,64	275,58	281,03
GAZTELU	237,82	146,05	106,92	131,07	125,17	78,61	92,49	230,44	99,95	118,24
BEIZAMA	421,84	450,67	450,33	171,15	25,53	0,20	56,35	313,44	136,88	218,79
ORENDAIN	146,40	152,36	196,10	196,40	225,37	305,84	403,62	393,72	353,20	322,28
ARAMA	412,30	545,80	484,22	341,66	740,92	456,44	493,54	645,04	588,36	557,07
ELDUAIN	185,18	206,18	198,76	309,77	322,23	268,42	261,10	324,42	334,60	243,22
LARRAUL	221,68	196,52	195,03	916,84	706,39	333,11	355,15	299,27	360,38	336,44
MUTILOA	184,77	187,22	324,96	495,03	576,63	287,31	261,03	180,04	214,06	309,79
ZERAIN	219,58	244,65	279,66	240,21	298,55	341,03	278,80	312,80	310,75	326,69
LEINTZ-GATZAGA	183,21	224,30	221,27	258,73	236,20	578,39	336,42	297,39	267,63	321,30
BELAUNTZA	798,39	471,69	428,65	327,18	322,42	565,70	426,15	367,76	384,94	413,32
ALBIZTUR	273,82	200,22	243,42	297,00	442,12	349,74	283,52	239,57	316,07	292,91
ABALTZISKETA	168,79	246,63	195,16	250,59	269,50	162,63	274,60	250,80	232,72	282,16
ALKIZA	136,95	182,44	291,61	153,27	413,45	226,35	244,09	254,58	234,72	255,54
HERNALDE	230,36	175,25	204,45	127,56	117,91	124,46	132,18	153,10	169,27	182,42
LEABURU	174,17	204,50	194,74	157,27	181,04	595,70	216,32	445,63	220,03	222,23
ALTZO	406,05	481,72	459,63	409,37	529,74	542,10	417,30	719,57	406,43	485,70
ADUNA	912,52	1.000,90	899,82	887,17	961,42	1.229,81	977,54	1.083,73	1.167,45	937,56
IKAZTEGIETA	288,83	305,22	429,41	424,27	401,02	374,68	405,78	402,05	391,42	328,23
GABIRIA	158,78	209,35	205,78	413,42	236,71	462,69	482,59	205,92	220,87	306,63
BIDEGOIAN	352,08	189,72	404,11	249,08	262,41	322,95	349,32	356,38	270,09	303,84
BERROBI	219,93	207,23	228,43	339,48	216,83	240,41	232,05	300,82	195,66	209,34
ERREZIL	137,47	187,65	216,65	206,60	253,27	325,81	286,91	260,31	293,11	299,28
EZKIO-ITSASO	568,78	505,46	549,74	580,61	629,85	623,03	962,00	687,77	656,95	568,39
LIZARTZA	224,94	220,19	356,95	557,98	266,35	388,04	300,51	280,98	351,19	247,62
ITSASONDO	233,73	284,47	238,90	300,54	446,33	339,41	382,70	313,38	318,12	340,11
AIZARNAZABAL	518,38	571,21	740,04	722,11	788,22	689,88	981,17	733,48	698,72	823,78
OLABERRIA	767,45	967,02	980,59	850,51	1.071,10	1.146,86	1.294,24	1.369,77	1.102,82	1.001,70
AMEZKETA	173,70	207,15	189,94	206,35	203,95	210,10	313,66	254,84	358,75	328,59
BERASTEGI	229,92	214,76	245,24	203,16	259,33	251,26	398,80	462,51	252,78	342,24
ELGETA	427,16	437,64	566,34	486,13	737,94	565,19	494,18	520,39	547,91	734,93
ORMAIZTEGI	348,83	357,80	358,04	391,55	442,96	404,80	358,10	398,30	342,43	280,21
SEGURA	215,65	256,79	281,59	308,39	338,31	377,03	374,83	340,21	306,57	319,22
ASTEASU	386,93	554,66	453,37	415,11	596,01	765,98	823,96	597,08	774,78	605,11
ZALDIBIA	225,47	224,49	222,41	177,84	225,29	279,72	272,46	354,13	377,77	260,40
LEGORRETA	300,02	315,31	306,24	318,11	403,14	557,95	343,94	349,56	412,96	371,61
ZEGAMA	225,29	257,01	260,20	356,21	513,75	341,52	452,88	268,40	277,33	274,57
IRURA	564,18	456,96	708,25	611,03	745,47	455,09	527,00	565,37	722,29	525,70
ATAUN	224,28	225,29	245,82	269,60	289,42	324,42	349,45	286,64	319,40	276,75
ALEGIA	276,69	199,05	203,97	197,15	223,64	333,30	323,74	326,88	439,77	290,17
ANOETA	228,96	264,94	258,02	241,11	281,77	332,99	357,26	334,16	308,90	317,93
MENDARO	537,31	587,30	368,04	367,89	485,26	454,85	423,71	418,71	380,23	382,77
AIA	453,45	449,82	410,00	391,22	685,87	546,74	489,17	563,72	511,44	535,70
ANTZUOLA	355,85	323,95	369,63	377,39	348,30	366,50	281,92	280,18	302,22	356,56
IDIAZABAL	520,40	559,55	439,45	482,46	544,46	621,05	503,79	445,39	481,79	464,20
GETARIA	445,95	426,62	413,71	374,67	376,36	354,61	383,64	393,00	434,88	488,70
ZIZURKIL	220,58	247,08	265,73	317,95	321,68	236,92	276,91	275,29	387,28	317,99
ZESTOA	318,65	393,08	430,22	407,22	529,51	714,26	640,01	553,53	614,64	555,79
SORALUZE	206,47	343,55	262,06	240,56	222,58	268,02	279,80	275,96	290,17	294,98
ESKORIATZA	421,03	426,44	492,15	448,86	492,16	598,31	598,00	512,34	548,39	645,76
IBARRA	201,53	185,72	200,29	219,08	434,51	305,96	374,29	397,38	364,64	324,63
ASTIGARRAGA	562,39	595,59	592,31	526,66	709,98	574,43	572,27	656,17	560,00	712,79
MUTRIKU	351,80	399,56	275,70	245,55	319,29	282,69	333,21	391,07	347,21	349,94
ORIO	397,77	396,15	464,45	694,85	316,47	456,09	399,42	365,19	451,80	489,97
LAZKAO	300,41	338,69	352,18	389,18	401,60	516,01	450,10	549,40	522,45	507,50
DEBA	458,74	495,49	604,98	534,47	623,24	613,69	526,75	557,29	576,73	559,57
VILLABONA	283,11	258,62	284,31	300,68	330,73	359,61	390,80	400,55	350,88	375,63
LEZO	333,78	383,83	435,76	427,79	411,81	481,27	492,76	525,76	533,99	561,29
USURBIL	621,74	597,03	510,19	620,34	641,82	659,17	712,02	668,66	755,29	821,21
URNIETA	372,00	414,05	499,60	498,86	559,25	568,06	605,86	615,71	594,70	616,93
ARETXABALETEA	338,26	350,12	429,58	377,78	427,74	476,36	844,35	489,39	445,25	493,26
URRETXU	298,25	304,39	304,07	274,03	390,42	345,66	327,38	300,10	309,47	327,19
LEGAZPI	317,62	330,91	277,11	329,51	308,56	343,45	349,38	376,29	386,81	395,38
ZUMAJA	363,94	406,19	450,46	515,20	526,13	544,55	536,48	533,15	524,25	564,52
ORDIZIA	433,50	423,59	442,07	485,67	460,03	482,47	506,96	527,02	536,84	444,16
OIARTZUN	481,65	548,43	479,45	599,69	619,66	689,91	735,11	689,21	683,62	691,04
ZUMARRAGA	338,51	322,54	395,16	400,53	450,25	510,79	432,89	360,94	395,54	423,48
OÑATI	504,69	491,64	559,67	600,77	653,85	690,92	663,67	754,45	621,13	599,95
ELGOIBAR	421,37	485,55	553,42	473,43	477,00	510,39	471,71	510,27	520,18	522,48
AZKOITIA	322,73	392,83	389,09	395,19	506,64	561,63	596,75	567,30	484,66	495,72
BEASAIN	419,22	407,74	423,46	455,30	412,71	384,01	381,39	405,87	404,46	394,00
AZPEITIA	454,55	447,31	534,87	481,13	526,50	561,68	708,76	622,81	644,62	625,14
BERGARA	432,52	438,59	493,17	494,80	535,22	559,59	622,67	695,80	709,58	709,38
ANDOAIN	336,03	364,68	384,40	389,77	354,01	371,67	488,51	518,40	583,78	525,70
PASAJA	313,31	326,75	331,24	348,48	366,77	382,22	431,04	429,47	410,12	513,71
HONDARRIBIA	536,07	540,30	582,33	633,23	617,10	632,23	712,21	713,36	715,22	761,67
LASARTE-ORIA	372,35	359,73	337,54	377,18	364,76	447,55	417,88	435,50	445,47	523,49
TOLOSA	458,62	512,75	477,37	522,50	547,83	569,01	542,66	649,15	521,85	534,17
HERNANI	388,36	363,25	460,93	461,42	483,70	503,67	531,47	623,30	605,01	645,43
ARRASATE	386,14	406,09	420,99	459,33	549,92	651,99	674,98	654,86	634,39	665,52
ZARAUZ	359,64	375,49	370,31	375,23	429,94	436,69	470,19	529,57	551,91	569,42
EIBAR	378,41	399,14	415,82	448,68	401,32	429,65	482,11	422,15	464,57	512,96
ERREENTERIA	298,86	310,26	359,58	392,51	394,55	413,89	446,32	450,56	461,39	464,91
IRUN	436,28	395,75	428,94	463,06	476,87	532,65	547,23	560,93	562,03	585,67
DONOSTIA	458,04	453,21	504,18	508,50	483,56	532,24	575,17	605,75	618,97	637,45
<b>GIPUZKOA</b>	<b>404,74</b>	<b>410,70</b>	<b>441,45</b>	<b>457,74</b>	<b>467,62</b>	<b>503,68</b>	<b>533,35</b>	<b>545,11</b>	<b>547,00</b>	<b>563,74</b>
0-1000	269,57	279,62	324,30	365,57	390,19	452,48	471,98	465,10	424,07	416,47
1.000-5.000	301,14	356,44	337,99	322,00	404,70	392,51	437,27	425,76	441,02	440,37
5.000-10.000	432,74	428,64	445,87	489,08	493,36	533,25	523,93	484,48	486,97	497,07
10.000-20.000	408,07	418,96	452,89	464,19	481,49	510,83	538,45	570,86	554,40	573,45
20.000-100.000	378,21	375,64	402,44	433,01	449,78	492,65	520,58	521,79	531,73	554,78
>100.000	458,04	453,21	504,18	508,50	483,56	532,24	575,17	605,75	618,97	637,45
<b>GUZTIRA</b>	<b>404,74</b>	<b>410,70</b>	<b>441,45</b>	<b>457,74</b>	<b>467,62</b>	<b>503,68</b>	<b>533,35</b>	<b>545,11</b>	<b>547,00</b>	<b>563,74</b>

**ORDENANTZAK  
ORDENANZAS**

	2003	2004	2005	2006	2007	2008	2009	2010	2011	2012
OREXA	29,60	28,56	28,56	28,56	28,57	29,80	29,80	27,81	27,81	27,95
BALIARRAIN	36,11	39,13	39,66	41,86	38,10	43,97	44,75	42,58	43,16	43,70
GAINZA	27,58	26,47	26,86	36,11	36,58	37,17	37,44	39,91	45,45	52,90
ALTZAGA	37,49	36,35	36,66	37,25	37,72	45,16	45,86	43,26	43,30	43,30
GAZTELU	25,54	24,66	24,66	24,66	0,00	24,66	24,66	22,71	22,71	22,71
BEIZAMA	19,62	18,60	18,60	18,60	24,61	26,06	26,33	24,48	28,99	32,19
ORENDAIN	34,52	38,40	38,89	45,65	45,94	46,26	47,31	45,14	45,60	45,60
ARAMA	37,06	36,48	36,68	36,93	40,77	41,73	41,73	41,08	41,08	41,26
ELDUAIN	28,36	27,37	30,34	32,24	32,24	32,24	32,24	30,23	30,23	138,52
LARRAUL	52,52	54,15	60,40	66,56	62,00	63,76	64,36	61,55	61,77	62,01
MUTILOA	43,29	42,83	42,83	42,83	42,83	43,73	44,00	41,20	44,91	45,33
ZERAIN	43,79	43,74	44,56	46,00	47,50	47,84	50,48	47,05	50,79	51,60
LEINTZ-GATZAGA	53,67	52,66	53,70	56,14	55,56	55,95	56,87	53,46	54,22	55,32
BELAUNTZA	42,81	40,90	42,51	45,83	46,15	46,47	46,92	44,48	44,59	44,87
ALBIZTUR	30,72	29,47	29,47	29,47	0,00	29,48	38,67	42,28	42,28	42,76
ABALTZISKETA	38,25	37,28	37,90	38,69	39,67	40,61	41,73	39,26	39,43	40,17
ALKIZA	39,76	38,42	45,44	46,77	51,18	52,67	54,82	52,15	53,25	53,43
HERNALDE	38,51	37,38	37,38	37,38	4,52	48,83	49,50	48,36	48,36	48,45
LEABURU	47,41	44,63	44,63	35,02	35,02	36,96	37,47	34,32	34,46	34,46
ALTZO	42,07	40,95	41,98	43,58	43,21	45,14	47,06	44,58	44,82	45,89
ADUNA	49,96	49,76	50,02	50,77	51,05	51,05	51,73	48,68	48,82	51,86
IKAZTEGIETA	40,50	38,64	38,64	38,45	40,69	46,93	47,34	45,09	45,33	48,39
GABIRIA	37,02	35,94	36,57	36,85	37,15	37,53	39,43	37,69	38,37	37,69
BIDEGOIAN	40,95	40,78	40,78	41,06	41,29	41,65	49,82	47,09	53,29	53,49
BERROBI	42,00	38,54	37,28	37,57	39,31	39,61	39,61	36,94	39,44	39,44
ERREZIL	49,49	47,90	48,19	48,65	49,13	49,36	49,88	48,23	48,39	48,62
EZKIO-ITSASO	48,97	49,77	50,84	52,06	53,50	54,59	55,92	53,46	53,82	54,99
LIZARTZA	44,29	42,94	43,46	43,77	44,16	44,41	44,63	41,60	42,24	42,55
ITSASONDO	49,98	47,51	50,71	51,84	58,48	58,77	59,97	56,74	57,19	57,97
AIZARNAZABAL	53,54	56,87	59,49	57,71	60,68	65,24	68,85	66,47	57,26	58,17
OLABERRIA	45,28	43,52	43,85	43,85	43,86	43,86	45,36	44,24	45,01	45,51
AMEZKETA	39,90	38,62	38,62	38,69	38,69	39,66	41,37	39,64	40,78	41,99
BERASTEGI	31,39	30,16	30,16	32,64	32,64	32,64	40,12	37,86	37,86	42,15
ELGETA	56,03	56,34	57,31	59,34	60,39	61,18	62,39	59,55	61,02	61,90
ORMAIZTEGI	60,75	58,17	55,65	59,13	59,78	60,16	63,37	59,90	60,96	63,67
SEGURA	52,01	51,11	52,21	54,92	56,46	57,39	59,00	55,55	55,84	54,78
ASTEASU	54,86	55,87	60,14	69,97	71,62	72,04	72,74	69,01	69,01	69,31
ZALDIBIA	41,98	42,32	44,15	46,15	47,97	48,61	50,93	47,83	57,74	57,99
LEGORRETA	46,41	48,99	50,81	51,14	53,59	55,61	56,16	52,87	52,77	53,02
ZEGAMA	51,41	53,45	56,29	57,88	59,59	59,97	60,84	57,23	57,23	58,54
IRURA	45,61	43,64	44,71	49,14	50,01	49,56	57,60	54,45	54,45	57,45
ATAUN	42,65	41,16	41,16	41,49	41,88	42,14	42,71	39,34	45,34	46,01
ALEGIA	40,20	43,77	47,69	50,23	50,61	53,51	55,74	52,56	53,82	57,87
ANOETA	43,55	45,28	51,15	57,43	59,93	59,93	61,75	58,49	57,10	60,78
MENDARO	52,61	52,07	52,38	58,26	58,70	60,23	60,77	57,42	57,62	57,90
AIA	59,56	57,03	58,43	63,25	57,67	57,97	57,97	54,81	55,89	56,76
ANTZUOLA	53,63	53,15	54,24	57,32	57,69	58,53	61,02	59,22	61,26	63,28
IDIAZABAL	55,16	54,17	54,83	55,54	56,32	56,69	58,19	54,81	54,81	56,89
GETARIA	51,32	43,64	47,02	51,63	52,08	52,58	53,32	54,18	54,18	55,85
ZIZURKIL	50,44	48,69	48,93	49,61	49,61	50,87	52,34	50,16	55,16	56,28
ZESTOA	59,21	58,12	60,14	60,83	61,25	61,95	63,26	60,37	60,54	60,81
SORALUZE	56,74	56,39	57,78	59,61	61,36	63,37	66,38	63,30	64,37	66,33
ESKORIATZA	54,63	54,26	55,11	57,19	58,24	59,62	61,33	57,68	58,59	59,83
IBARRA	44,49	49,79	51,69	53,28	55,71	59,19	65,62	62,40	63,07	65,61
ASTIGARRAGA	50,90	51,11	53,34	54,95	56,77	57,88	58,59	55,19	55,82	56,91
MUTRIKU	59,99	58,97	59,33	59,74	60,16	60,52	61,74	59,97	61,13	63,63
ORIO	58,02	47,03	48,21	52,67	54,46	56,03	57,92	55,07	55,74	57,30
LAZKAO	48,53	49,84	51,25	52,39	52,77	53,64	55,55	52,04	52,06	54,28
DEBA	58,41	59,82	60,87	62,21	63,34	64,45	66,84	63,39	64,36	65,71
VILLABONA	58,35	64,24	64,89	66,10	67,50	69,90	71,61	68,26	69,39	70,05
LEZO	72,90	82,36	82,36	82,36	82,37	82,86	83,40	79,52	80,29	82,48
USURBIL	58,94	56,28	57,14	57,74	59,10	65,74	63,34	60,18	60,83	61,86
URNIETA	55,69	54,22	54,35	54,68	55,14	55,14	58,00	54,52	55,49	57,49
ARETXABALETAK	52,25	53,45	54,80	56,37	57,62	58,99	61,94	60,08	60,82	61,57
URRETXU	51,12	50,41	51,51	52,65	54,25	55,25	57,30	56,98	59,85	60,99
LEGAZPI	54,92	54,90	56,77	58,36	59,87	61,92	64,18	60,48	61,22	62,49
ZUMAJA	57,74	56,78	59,96	61,55	62,78	63,77	65,63	61,92	62,67	62,24
ORDIZIA	58,12	58,71	60,13	61,81	64,51	65,65	67,69	64,14	64,14	65,45
OIARTZUN	57,55	56,71	58,17	60,46	62,00	63,15	65,47	61,61	59,34	60,57
ZUMARRAGA	53,22	53,06	53,78	54,58	55,71	57,12	60,41	57,34	58,13	59,29
OÑATI	61,06	59,84	60,81	61,16	62,40	63,25	65,11	62,36	62,71	63,75
ELGOIBAR	55,30	54,48	55,67	57,04	58,56	60,12	62,53	59,05	59,99	61,55
AZKOITIA	57,27	56,45	59,03	60,53	61,82	61,42	63,56	59,89	60,98	64,30
BEASAIN	55,78	57,27	58,65	60,06	61,94	62,31	63,03	59,45	59,45	59,45
AZPEITIA	63,85	62,89	64,38	65,91	67,68	68,24	70,67	66,92	67,67	68,92
BERGARA	56,95	56,59	57,38	58,78	59,03	60,34	62,67	59,28	60,02	61,06
ANDOAIN	52,23	53,02	54,30	55,65	57,17	60,02	62,82	58,97	61,07	61,07
PASAJA	65,87	63,26	63,61	64,87	66,28	67,17	63,61	64,66	65,61	65,61
HONDARRIBIA	64,20	65,51	66,77	68,11	69,63	71,01	73,07	69,16	69,16	70,52
LASARTE-ORIA	55,83	54,65	55,77	56,35	58,11	59,71	61,30	57,56	58,37	58,71
TOLOSA	65,16	66,81	68,17	69,61	71,46	72,74	74,92	70,49	71,22	72,18
HERNANI	51,41	54,62	58,49	59,79	61,49	62,18	63,78	60,04	61,14	62,15
ARRASATE	56,57	56,66	58,10	60,54	62,17	63,24	64,92	61,19	61,67	62,71
ZARAUZ	53,35	56,29	59,08	60,95	61,38	64,02	65,71	62,14	63,25	63,88
EIBAR	65,37	69,29	70,49	71,34	72,45	72,92	74,58	70,79	70,80	72,52
ERRENTERIA	66,11	66,67	68,16	69,69	71,36	72,56	74,27	70,45	70,83	71,86
IRUN	59,48	60,91	63,34	68,81	67,75	69,51	71,40	67,57	67,57	68,53
DONOSTIA	58,96	60,05	61,51	57,54	47,81	64,45	69,54	65,94	66,61	68,34
GIPUZKOA	49,62	49,43	50,71	52,30	52,16	54,67	56,48	53,71	54,59	56,99
0-1000	40,33	39,66	40,63	41,61	39,69	44,10	45,50	43,49	44,29	48,53
1.000-5.000	50,65	50,32	51,86	54,60	55,21	56,16	58,35	55,42	56,72	58,26
5.000-10.000	57,12	57,29	58,49	59,95	61,13	62,60	64,24	61,27	62,15	63,50
10.000-20.000	58,32	58,34	59,75	60,96	62,41	63,42	65,47	61,84	62,42	63,51
20.000-100.000	60,18	61,96	63,83	66,27	67,02	68,45	70,18	66,43	66,82	67,90
>100.000	58,96	60,05	61,51	57,54	47,81	64,45	69,54	65,94	66,61	68,34
<b>GUZTIRA</b>	<b>49,62</b>	<b>49,43</b>	<b>50,71</b>	<b>52,30</b>	<b>52,16</b>	<b>54,67</b>	<b>56,48</b>	<b>53,71</b>	<b>54,59</b>	<b>56,99</b>

ZERGA AHALMENA  
CAPACIDAD FISCAL

	2002	2003	2004	2005	2006	2007	2008	2009	2010	2011
OREXA	84,12	70,77	69,86	71,67	70,19	62,33	61,30	58,15	62,21	76,76
BALIARRAIN	47,20	43,78	41,82	49,18	50,86	61,83	53,25	45,02	45,13	68,78
GAINZA	63,40	60,47	65,66	71,87	64,60	62,86	66,14	63,81	68,88	77,49
ALTZAGA	31,73	22,99	20,37	22,72	24,29	24,24	24,93	24,79	25,02	57,56
GAZTELU	48,01	43,41	43,74	48,65	50,64	43,85	47,18	47,99	46,94	61,00
BEIZAMA	86,42	77,03	78,58	78,95	80,08	77,80	80,13	78,41	79,63	89,44
ORENDAIN	67,09	60,35	59,10	61,30	60,94	59,56	58,33	55,54	55,64	64,94
ARAMA	137,65	139,43	135,41	151,14	152,96	145,66	152,23	141,77	135,57	185,91
ELDUAIN	114,32	107,01	104,91	109,57	109,56	107,99	100,92	99,60	105,55	119,80
LARRAUL	73,02	61,96	59,74	61,40	67,48	55,06	53,05	49,59	49,74	64,99
MUTILOA	72,76	68,09	69,48	71,08	61,94	59,33	53,72	54,21	52,82	71,55
ZERAIN	73,85	70,62	71,54	76,70	77,66	77,35	79,17	77,05	77,52	85,01
LEINTZ-GATZAGA	58,16	51,80	53,11	55,38	55,48	60,86	58,71	58,10	59,82	66,63
BELAUNZA	144,61	112,48	110,78	116,34	105,12	113,79	98,67	119,87	119,38	130,30
ALBIZTUR	89,43	77,23	74,65	78,93	90,08	88,33	85,16	83,26	85,75	104,26
ABALTZISKETA	90,13	84,52	85,70	86,81	83,70	83,63	81,22	80,37	80,61	72,56
ALKIZA	72,41	66,81	63,00	63,19	60,30	61,49	58,50	56,10	58,40	70,75
HERNALDE	53,13	49,62	49,05	46,19	46,90	47,06	46,27	46,16	45,81	61,87
LEABURU	85,94	77,46	77,49	80,62	80,62	80,52	80,39	81,86	87,53	93,10
ALTZO	144,05	134,15	107,63	122,17	137,63	144,46	116,53	148,24	142,81	173,54
ADUNA	284,56	228,01	235,70	226,83	225,09	225,71	232,48	213,14	200,51	229,25
IKAZTEGIETA	95,78	84,56	83,69	83,79	71,99	136,79	83,65	75,93	76,20	72,14
GABIRIA	102,01	87,77	93,15	95,99	94,70	94,73	92,25	85,70	86,15	89,52
BIDEGOIAN	82,30	78,91	76,75	77,95	79,08	77,18	76,93	73,44	70,95	72,86
BERROBI	74,55	72,70	71,94	74,40	70,91	72,15	72,74	71,42	75,47	83,52
ERREZIL	80,26	77,81	77,52	81,11	80,34	78,33	80,47	78,80	82,01	86,16
EZKIO-ITSASO	138,73	125,09	122,73	125,68	131,33	127,68	127,57	125,32	121,92	124,30
LIZARTZA	80,15	68,61	67,70	67,44	70,35	75,11	75,79	76,88	77,14	87,36
ITSASONDO	74,81	65,47	69,06	70,07	67,96	65,53	63,48	61,51	60,91	69,13
AIZARNAZABAL	102,57	93,13	90,33	86,99	90,45	90,08	92,95	89,96	84,32	97,46
OLABERRIA	179,09	164,70	165,74	167,87	168,82	169,20	164,05	168,41	179,58	192,88
AMEZKETA	83,53	76,60	77,49	79,20	79,49	82,14	82,00	81,98	81,60	91,56
BERASTEGI	83,01	78,98	78,96	80,17	80,39	82,11	80,01	79,55	80,49	89,24
ELGETA	91,61	76,58	74,92	79,09	79,27	78,08	80,37	79,03	86,71	103,80
ORMAIZTEGI	82,10	69,80	67,19	69,24	69,36	67,93	68,55	67,56	67,87	81,65
SEGURA	58,02	53,84	54,15	56,50	58,05	56,42	56,31	55,24	55,24	64,99
ASTEASU	100,92	82,77	82,85	84,35	85,70	83,21	86,19	88,10	88,12	100,74
ZALDIBIA	93,80	85,34	85,90	87,45	91,45	90,24	89,55	90,97	90,97	98,97
LEGORRETA	71,09	64,65	66,76	71,15	69,77	70,11	70,34	61,40	69,14	75,34
ZEGAMA	60,81	56,40	56,31	59,65	59,46	57,75	58,06	56,00	54,89	65,77
IRURA	115,70	89,87	87,94	90,02	87,78	79,51	81,61	80,35	74,56	96,26
ATAUN	52,22	50,12	51,72	52,94	52,33	54,59	53,31	52,67	54,28	63,15
ALEGIA	59,48	51,30	49,85	54,26	53,28	53,41	53,94	51,84	53,45	60,90
ANOETA	70,30	60,87	60,65	61,78	62,67	62,92	62,49	61,17	62,89	66,43
MENDARO	46,45	36,96	36,89	37,03	42,30	44,22	43,96	44,54	44,69	61,56
AIA	102,78	91,05	88,69	88,66	84,39	88,57	86,83	81,38	82,17	85,44
ANTZUOLA	68,28	60,78	60,52	59,63	62,53	62,67	62,26	60,98	62,24	72,34
IDIAZABAL	82,24	76,45	77,74	81,68	82,33	85,30	86,47	83,66	85,99	97,35
GETARIA	70,59	61,94	63,43	63,70	65,80	66,08	64,72	64,18	63,86	71,26
ZIZURKIL	74,30	64,91	65,11	66,55	58,89	67,37	67,53	67,22	68,50	74,94
ZESTOA	71,86	62,82	62,19	60,97	62,33	64,45	73,94	75,54	76,43	88,58
SORALUZE	49,35	41,12	41,37	42,15	43,05	44,94	46,62	46,09	46,18	54,57
ESKORIATZA	66,87	61,20	63,99	66,17	67,19	69,11	67,87	67,60	70,77	80,95
IBARRA	49,07	43,14	44,08	45,80	45,57	48,98	51,21	51,55	53,63	63,12
ASTIGARRAGA	122,42	90,05	89,98	91,16	91,33	89,98	92,40	92,15	93,35	105,52
MUTRIKU	53,98	47,11	47,83	49,02	49,02	49,37	50,19	49,15	50,24	58,38
ORIO	56,73	47,96	48,44	49,63	49,98	48,92	50,13	50,00	49,82	58,89
LAZKAO	72,48	64,72	65,90	68,33	69,66	71,37	72,74	72,13	71,99	82,70
DEBA	83,90	71,88	71,52	75,60	79,83	84,28	87,77	88,88	90,51	96,49
VILLABONA	57,80	51,10	50,60	51,40	51,72	52,13	52,84	51,29	51,85	58,76
LEZO	70,07	55,74	56,46	57,89	57,79	58,88	58,88	58,85	60,16	73,48
USURBIL	101,82	88,50	87,27	89,55	89,57	91,35	90,98	90,73	96,48	108,65
URNIETA	81,48	72,69	72,44	75,28	73,93	73,90	75,21	73,40	74,96	88,99
ARETXABALETA	64,09	58,48	58,28	59,57	59,26	59,58	59,91	59,79	60,05	70,39
URRETUXU	64,08	49,29	49,88	50,29	50,09	51,09	50,75	50,31	52,54	65,38
LEGAZPI	61,91	55,41	55,75	57,47	58,63	59,02	60,12	60,22	63,31	71,40
ZUMAIA	63,07	54,05	56,96	57,57	58,60	60,81	61,37	60,68	62,01	70,41
ORDIZIA	58,54	50,63	51,15	52,97	54,27	53,85	52,47	51,80	53,74	60,98
OIARTZUN	118,22	98,90	99,12	101,84	101,04	104,62	106,55	113,81	108,10	113,70
ZUMARRAGA	52,30	46,00	46,55	48,00	48,48	51,82	52,68	52,49	53,64	62,43
OÑATI	73,96	66,28	67,30	70,23	71,11	73,23	73,73	72,79	74,96	83,75
ELGOIBAR	75,33	63,24	63,35	66,08	66,82	67,44	67,27	65,85	66,67	75,11
AZKOITIA	62,80	54,14	53,91	54,98	56,22	56,46	55,55	55,11	55,41	65,23
BEASAIN	70,80	59,50	59,07	61,25	61,81	60,82	58,61	58,56	59,36	67,56
AZPEITIA	82,03	68,23	68,11	70,50	68,67	72,03	71,94	70,60	71,75	79,59
BERGARA	72,60	62,01	62,50	64,62	65,88	67,56	70,18	71,99	74,24	83,18
ANDAIN	65,43	57,46	57,75	59,22	60,30	60,87	61,09	60,48	61,12	69,82
PASAJA	55,28	47,29	47,74	48,30	49,20	49,97	50,36	50,12	50,09	57,64
HONDARRIBIA	72,59	64,07	65,16	67,41	68,60	69,29	70,25	69,43	71,49	82,12
LASARTE-ORIA	62,08	52,46	53,11	55,36	56,22	57,25	57,75	56,85	60,72	67,01
TOLOSA	66,65	53,43	53,75	55,53	56,09	56,52	57,14	55,63	56,15	64,54
HERNANI	71,94	61,70	62,01	64,01	64,68	65,23	66,26	64,10	66,82	76,77
ARRASATE	70,24	61,78	63,22	66,79	68,58	69,63	71,58	71,33	75,43	84,69
ZARAUZ	70,26	57,93	58,28	59,98	60,52	61,19	61,44	60,81	61,66	69,38
EIBAR	57,57	47,42	47,75	49,41	50,59	51,43	52,78	52,71	57,18	61,69
ERRENTERIA	47,61	42,20	43,29	45,47	46,08	46,21	48,14	47,31	48,74	56,48
IRUN	70,22	55,49	56,38	58,02	58,80	59,90	60,50	59,95	60,65	69,13
DONOSTIA	86,42	69,45	70,52	73,08	75,54	76,58	77,62	76,46	79,13	85,29
GIPUZKOA	73,22	61,18	61,88	63,97	65,12	66,14	66,92	66,29	68,08	76,07
0-1000	81,09	78,12	83,72	85,64	93,05	95,58	91,73	91,38	91,85	102,94
1.000-5.000	69,62	58,96	58,42	59,80	58,99	66,82	68,04	67,20	68,51	78,68
5.000-10.000	77,97	66,97	67,50	69,45	70,00	62,58	62,14	63,79	63,79	73,45
10.000-20.000	67,98	58,04	58,41	60,34	61,02	62,08	64,69	64,36	65,50	73,98
20.000-100.000	67,94	52,30	53,18	55,23	56,15	56,89	58,03	57,52	59,42	67,08
>100.000	86,42	69,45	70,52	73,08	75,54	76,58	77,62	76,46	79,13	85,29
GUZTIRA	73,22	61,18	61,88	63,97	65,12	66,14	66,92	66,29	68,08	76,07

**TRANSFERENTZIA ARRUNTEKIKO MENPEKOTASUNA  
DEPENDENCIA DE TRANSFERENCIAS CORRIENTES**

	2001	2002	2003	2004	2005	2006	2007	2008	2009	2010
OREXA	73,04	71,77	89,02	91,08	88,06	86,31	84,87	61,38	75,83	82,29
BALIARRAIN	83,39	81,13	88,71	87,63	84,46	78,57	70,38	72,35	79,16	68,37
GAINZA	84,65	85,92	87,34	86,97	81,81	83,60	85,37	76,85	80,54	79,08
ALTZAGA	73,86	84,09	84,42	78,97	78,76	82,37	86,84	66,91	75,03	80,46
GAZTELU	79,58	86,37	88,06	88,81	87,18	89,76	89,53	76,33	88,74	84,73
BEIZAMA	60,89	32,45	53,15	57,91	84,29	57,91	83,93	55,84	54,36	73,92
ORENDAIN	86,43	90,40	81,65	82,68	82,62	76,38	69,44	74,81	75,96	74,09
ARAMA	61,77	58,83	62,80	83,51	55,70	65,36	62,74	55,63	56,82	61,66
ELDUAIN	75,58	73,35	72,72	68,40	69,33	74,59	69,90	68,45	61,53	75,49
LARRAUL	71,58	78,75	82,01	48,70	58,92	74,65	70,61	71,75	64,83	69,99
MUTILOA	80,84	78,45	74,87	31,49	47,69	50,87	56,69	48,75	42,77	32,29
ZERAIN	69,47	67,84	70,97	71,07	76,05	72,57	76,05	75,41	71,21	71,05
LEINTZ-GATZAGA	62,16	58,87	60,80	43,12	58,94	46,03	59,32	46,49	67,88	61,02
BELAUNTZA	41,10	54,32	60,95	63,97	70,25	57,80	64,45	68,42	65,62	66,10
ALBIZTUR	72,01	64,28	70,96	66,85	48,03	48,01	69,54	74,53	63,61	70,86
ABALTZISKETA	75,23	77,38	76,59	68,92	70,66	79,97	70,53	71,34	72,98	59,52
ALKIZA	76,92	74,65	68,11	77,79	61,79	73,59	75,26	71,99	71,44	72,98
HERNALDE	71,49	76,52	76,15	78,50	83,08	83,60	82,52	82,37	76,12	80,35
LEABURU	75,04	73,19	51,00	83,17	79,47	57,59	78,25	61,59	74,85	77,50
ALTZO	58,52	56,25	67,88	63,19	61,38	56,60	67,37	53,90	64,88	61,08
ADUNA	39,27	39,07	44,16	44,86	42,24	40,22	48,32	62,51	39,55	41,26
IKAZTEGIETA	67,29	61,89	58,58	59,41	62,80	64,47	63,93	62,85	55,90	50,96
GABIRIA	76,88	72,75	71,37	61,40	73,41	59,25	59,53	75,84	72,77	66,34
BIDEGOIAN	56,04	70,34	54,01	68,07	69,47	69,12	69,94	67,57	72,19	71,35
BERROBI	67,44	70,55	75,99	56,68	73,63	71,91	72,49	68,28	81,28	77,11
ERREZIL	72,27	67,95	64,84	68,76	70,16	67,11	71,19	70,92	67,59	68,87
EZKIO-ITSASO	45,90	48,31	52,82	50,03	51,72	53,44	43,83	48,71	47,40	52,67
LIZARTZA	72,23	69,02	59,69	61,96	71,36	63,46	72,64	68,14	60,64	70,42
ITSASONDO	63,57	62,94	67,78	69,24	58,60	66,92	63,66	68,10	63,36	66,70
AIZARNAZABAL	49,65	48,02	45,66	42,41	47,81	47,82	37,01	50,10	44,28	42,52
OLABERRIA	36,92	32,87	36,04	37,96	34,98	32,72	29,97	31,41	36,22	31,41
AMEZKETA	70,49	68,30	72,36	71,05	74,06	74,16	64,12	74,39	65,10	65,48
BERASTEGI	61,30	66,10	65,61	69,76	68,36	67,08	53,85	62,17	71,24	63,52
ELGETA	51,26	52,84	49,56	53,63	47,53	55,73	61,44	60,33	58,61	51,53
ORMAIZTEGI	49,75	51,54	54,93	47,53	51,12	57,83	62,10	59,27	61,92	65,22
SEGURA	63,12	60,38	60,71	60,10	61,33	59,65	61,40	65,28	52,57	63,73
ASTEASU	49,95	41,16	53,19	57,38	49,12	44,06	42,36	48,90	46,28	49,27
ZALDIBIA	62,64	65,06	67,90	70,04	69,04	65,62	68,52	62,23	57,96	69,52
LEGORRETA	55,80	57,16	60,42	59,30	57,34	50,25	63,65	60,99	57,30	61,00
ZEGAMA	83,01	81,25	85,50	64,50	54,67	62,05	61,83	67,46	67,13	70,90
IRURA	41,60	45,51	36,01	40,21	43,30	53,96	53,74	46,21	37,61	51,40
ATAUN	54,11	64,16	64,87	63,59	63,49	61,99	61,71	64,49	60,68	67,17
ALEGIA	58,12	60,57	68,85	69,58	69,06	63,57	64,86	63,07	56,66	64,68
ANOETA	61,63	56,64	50,67	66,93	65,32	63,18	64,16	64,59	64,78	59,47
MENDARO	38,91	40,30	49,70	56,14	50,54	55,40	61,94	60,98	61,73	65,20
AIA	45,46	45,83	54,50	55,16	44,00	52,93	59,75	53,62	52,16	51,86
ANTZUOLA	52,96	55,29	54,46	51,38	59,04	61,24	69,13	65,81	65,70	64,54
IDIAZABAL	43,37	44,51	52,25	50,00	49,87	49,43	57,52	59,55	57,30	54,39
GETARIA	47,63	48,52	52,19	55,03	57,61	59,19	62,01	59,92	57,83	54,02
ZIZURKIL	60,56	61,74	63,43	60,66	62,85	72,54	75,31	74,64	56,93	63,11
ZESTOA	55,52	52,02	53,70	55,90	50,73	44,55	49,69	52,68	47,61	52,15
SORALUZE	66,09	56,78	63,85	66,33	70,58	68,33	68,87	68,94	66,17	68,31
ESKORIATZA	47,89	48,71	50,87	53,15	51,85	49,58	50,98	54,44	50,71	49,99
IBARRA	64,32	67,83	70,27	69,15	56,14	66,03	63,96	61,16	57,61	64,71
ASTIGARRAGA	40,95	39,81	43,41	49,59	43,71	51,14	51,12	48,02	45,93	43,22
MUTRIKU	56,05	53,58	65,47	65,43	63,01	66,32	64,01	59,11	59,97	62,15
ORIO	50,06	53,25	48,46	38,91	58,43	47,99	55,29	54,51	55,21	43,84
LAZKAO	54,55	53,41	55,46	54,56	56,33	51,38	56,92	50,68	49,15	52,73
DEBA	47,28	47,62	43,57	48,98	48,88	53,89	56,47	54,04	50,78	54,08
VILLABONA	58,38	60,25	64,55	61,24	62,54	63,31	63,69	62,79	63,55	57,97
LEZO	54,06	52,52	52,28	54,43	58,74	56,51	51,09	51,48	44,40	51,52
USURBIL	35,24	41,33	49,52	45,27	49,12	50,18	54,89	48,44	47,66	47,08
URNIETA	38,70	49,83	48,37	49,77	48,71	51,14	53,96	48,77	47,37	40,82
ARETXABALETA	52,40	55,21	51,72	55,86	56,17	55,03	42,47	54,38	53,44	53,40
URRETXU	56,46	56,56	58,23	60,63	55,66	59,75	63,07	64,66	60,63	60,96
LEGAZPI	55,42	58,96	63,63	61,49	64,82	63,83	66,71	64,99	52,38	56,46
ZUMAIA	49,88	52,52	52,74	50,69	52,35	53,18	54,99	53,85	52,88	53,35
ORDIZIA	48,53	51,65	55,67	54,31	59,80	58,87	59,73	58,81	56,66	60,02
OIARTZUN	45,54	42,11	51,42	44,46	49,29	48,38	43,86	47,86	45,55	47,15
ZUMARRAGA	51,98	53,22	53,40	55,35	56,00	45,71	58,05	60,55	55,62	57,26
OÑATI	43,23	45,83	45,66	44,46	45,12	44,97	45,62	43,98	46,89	50,86
ELGOIBAR	49,32	47,05	47,97	54,09	55,50	55,80	59,55	56,47	53,28	55,86
AZKOITIA	53,21	51,50	53,77	55,83	55,52	53,78	54,76	54,43	52,10	57,90
BEASAIN	48,24	50,54	53,69	52,21	54,37	60,26	62,14	59,67	56,78	60,77
AZPEITIA	45,71	48,29	48,06	51,21	51,49	52,76	48,29	49,51	45,74	48,96
BERGARA	49,34	50,20	51,27	52,84	52,86	53,18	53,82	49,96	48,59	49,75
ANDOAIN	54,64	56,35	57,51	59,72	60,62	62,35	59,89	57,60	53,79	56,34
PASAJA	59,77	59,11	63,82	61,83	62,23	64,34	62,85	63,42	61,37	58,24
HONDARRIBIA	47,86	48,32	49,16	48,74	52,69	54,36	50,83	49,58	48,96	49,54
LASARTE-ORIA	53,11	56,67	61,83	58,91	59,26	55,49	59,00	59,35	56,97	55,15
TOLOSA	47,03	46,88	53,12	51,93	53,45	51,19	56,80	51,06	53,05	55,70
HERNANI	53,41	54,29	54,98	57,38	57,05	58,68	58,64	54,80	53,26	53,93
ARRASATE	50,81	52,10	53,88	52,14	51,94	50,03	51,47	50,00	48,68	50,53
ZARAUZ	50,35	52,90	56,88	57,18	54,17	57,34	55,57	52,72	48,55	48,50
EIBAR	52,39	53,49	58,05	57,41	60,74	60,66	60,21	61,73	57,60	58,73
ERRENTERIA	58,45	60,56	59,18	58,52	59,68	60,58	60,26	58,98	56,19	60,75
IRUN	54,98	60,16	62,12	61,45	64,03	62,59	63,67	62,39	59,67	62,79
DONOSTIA	46,45	48,93	49,16	48,59	53,05	54,61	50,00	50,44	45,69	51,05
<b>GIPUZKOA</b>	<b>50,46</b>	<b>52,27</b>	<b>53,98</b>	<b>53,67</b>	<b>55,67</b>	<b>56,02</b>	<b>55,27</b>	<b>54,63</b>	<b>51,51</b>	<b>54,28</b>
0-1000	61,81	60,64	61,84	60,49	61,23	59,56	60,94	60,64	59,70	60,39
1.000-5.000	54,48	53,84	58,24	58,38	55,66	57,65	59,54	59,22	55,48	57,31
5.000-10.000	49,08	51,36	53,47	51,82	55,04	54,70	55,10	55,98	53,08	53,40
10.000-20.000	50,51	51,47	53,62	54,27	55,09	54,80	56,12	53,90	52,29	53,97
20.000-100.000	54,06	56,85	58,79	58,13	59,35	59,16	59,37	58,32	55,33	57,83
>100.000	46,45	48,93	49,16	48,59	53,05	54,61	50,00	50,44	45,69	51,05
<b>GUZTIRA</b>	<b>50,46</b>	<b>52,27</b>	<b>53,98</b>	<b>53,67</b>	<b>55,67</b>	<b>56,02</b>	<b>55,27</b>	<b>54,63</b>	<b>51,51</b>	<b>54,28</b>

**APARTEKO SARRERAK  
INGRESOS EXTRAORDINARIOS**

	2001	2002	2003	2004	2005	2006	2007	2008	2009	2010
OREXA	5,85	5,07	4,23	0,97	3,48	4,43	2,28	0,57	8,84	2,65
BALIARRAIN	1,24	0,12	0,00	0,00	0,15	0,11	6,74	5,34	6,41	11,50
GAINZA	5,73	2,83	1,46	1,93	6,11	3,64	2,61	9,88	5,20	9,14
ALTZAGA	13,78	3,96	2,46	5,78	4,24	3,73	0,30	14,07	3,04	0,36
GAZTELU	12,19	4,73	0,85	4,58	2,51	1,92	1,52	12,24	2,70	3,33
BEIZAMA	9,74	2,52	23,58	30,95	10,83	40,88	1,94	6,97	37,01	14,64
ORENDAIN	0,79	0,00	0,62	0,78	0,73	1,27	2,60	1,95	1,09	2,36
ARAMA	12,16	0,80	13,13	0,55	16,59	0,38	1,63	2,65	0,83	0,61
ELDUAIN	1,73	2,45	6,88	9,60	7,81	0,77	6,83	12,69	18,29	1,80
LARRAUL	5,09	2,42	2,06	37,91	25,98	2,39	2,57	1,76	1,44	1,94
MUTILOA	1,09	6,73	6,63	9,44	16,60	8,73	5,85	2,44	3,29	3,21
ZERAIN	2,32	5,04	8,18	3,84	1,72	5,46	3,35	4,22	2,13	5,37
LEINTZ-GATZAGA	5,41	5,96	6,95	7,86	7,93	26,15	9,36	6,75	1,70	3,82
BELAUNTZA	38,70	6,78	11,26	8,69	3,49	12,50	6,15	6,61	4,55	6,56
ALBIZTUR	7,34	22,58	5,08	11,14	14,49	5,75	14,77	2,79	8,35	1,97
ABALTZISKETA	0,51	4,49	2,68	0,14	4,63	2,78	4,82	6,84	2,60	18,59
ALKIZA	1,94	3,80	15,21	1,80	22,24	7,66	4,08	5,40	2,95	4,08
HERNALDE	16,32	11,28	10,59	6,44	2,12	2,12	2,42	3,34	5,09	1,68
LEABURU	6,25	4,14	3,93	1,70	1,58	29,26	3,74	20,98	0,54	-0,44
ALTZO	12,90	19,69	8,84	8,88	19,98	17,06	2,60	19,49	4,09	2,56
ADUNA	12,45	13,08	14,70	9,58	5,84	18,68	4,47	4,77	10,96	2,39
IKAZTEGIETA	4,05	11,03	17,06	14,98	7,36	1,96	3,81	3,01	13,52	25,96
GABIRIA	0,78	4,02	8,88	21,40	3,20	20,89	24,31	2,51	4,35	15,07
BIDEGOIAN	11,04	2,64	19,55	1,49	4,26	5,74	6,86	4,30	0,55	1,30
BERROBI	3,11	4,42	4,54	18,69	2,39	1,54	1,30	12,88	2,95	2,32
ERREZIL	4,93	6,25	7,05	3,97	6,74	8,94	6,29	3,89	7,13	4,52
EZKIO-ITSASO	4,86	3,41	6,45	8,62	6,61	5,52	27,09	10,95	14,61	9,97
LIZARTZA	3,23	5,02	19,43	20,17	6,90	15,91	5,60	1,32	12,29	1,43
ITSASONDO	12,18	8,29	4,56	5,74	14,42	5,56	5,38	1,50	1,84	1,40
AIZARNAZABAL	8,01	13,53	12,73	18,70	13,67	9,00	19,14	5,79	4,20	1,86
OLABERRIA	11,81	6,50	6,47	7,80	12,97	17,06	15,02	16,69	9,79	6,61
AMEZKETA	0,63	0,31	1,67	2,22	0,50	3,73	15,52	3,89	2,28	3,22
BERASTEGI	5,35	6,55	4,35	3,06	8,76	5,51	5,34	2,78	3,08	12,12
ELGETA	8,81	5,97	14,59	17,86	26,23	12,17	6,67	7,04	6,02	5,97
ORMAIZTEGI	8,40	8,01	4,88	16,77	11,39	6,33	4,26	4,49	2,50	2,75
SEGURA	6,26	10,04	9,98	11,38	11,44	12,74	13,27	4,35	1,31	2,05
ASTEASU	7,27	21,11	6,90	6,95	9,54	11,59	16,43	4,33	4,29	2,24
ZALDIBIA	3,03	4,30	5,49	4,95	4,09	8,80	6,31	9,20	13,20	2,47
LEGORRETA	8,35	8,71	6,95	6,64	7,15	19,10	3,52	3,96	8,64	2,77
ZEGAMA	1,80	3,84	2,06	11,62	19,96	10,92	12,42	5,11	3,48	3,27
IRURA	11,49	14,80	29,31	24,93	29,88	4,07	12,28	15,48	23,79	7,29
ATAUN	6,24	3,96	5,29	7,48	7,28	10,88	11,30	7,52	7,34	2,80
ALEGIA	13,84	2,84	7,45	5,49	4,17	11,54	8,52	8,99	17,21	5,55
ANOETA	5,20	10,90	27,14	3,28	3,02	4,07	2,78	5,13	2,04	4,40
MENDARO	27,28	28,79	18,77	15,68	23,16	13,67	6,85	7,59	5,09	2,89
AIA	20,01	21,71	7,49	12,02	30,37	17,91	8,84	14,57	12,14	11,37
ANTZUOLA	12,95	11,64	13,09	14,01	7,63	7,54	3,50	4,32	4,82	4,13
IDIAZABAL	24,32	19,84	4,02	6,76	11,03	14,69	7,64	3,60	7,48	3,68
GETARIA	11,71	16,22	7,78	7,41	8,40	9,38	11,64	10,20	8,68	14,08
ZIZURKIL	5,46	1,84	1,89	7,74	6,00	2,78	2,95	3,13	14,30	2,38
ZESTOA	9,05	11,96	17,18	10,21	19,42	27,85	17,57	7,76	7,38	4,14
SORALUZE	3,27	15,67	4,81	4,79	5,25	8,83	6,46	2,58	6,12	1,34
ESKORIATZA	14,10	12,71	14,95	11,78	10,12	15,58	12,25	3,90	4,30	7,19
IBARRA	4,97	2,48	3,34	1,33	19,70	9,22	10,13	10,42	5,26	3,06
ASTIGARRAGA	6,80	12,81	7,21	11,21	23,26	11,18	10,08	13,97	9,55	16,77
MUTRIKU	11,09	16,66	6,23	6,72	9,83	5,17	8,43	12,35	6,49	5,26
ORIO	3,18	3,43	10,45	10,27	2,84	15,61	7,15	4,84	10,47	15,26
LAZKAO	4,66	9,45	7,08	5,99	4,49	11,45	4,22	9,85	8,23	5,39
DEBA	3,65	5,80	9,04	6,02	7,67	8,07	9,14	6,98	5,32	4,17
VILLABONA	9,25	6,52	2,50	3,01	3,54	8,24	9,45	8,55	2,73	7,68
LEZO	6,05	5,93	9,56	5,79	2,90	6,79	15,81	5,17	6,89	10,18
USURBIL	21,32	9,45	6,58	13,91	11,00	10,16	8,97	11,65	7,09	9,66
URNIETA	28,01	3,54	11,53	6,60	7,09	4,28	4,18	5,01	4,00	19,50
ARETXABALETA	7,49	6,50	12,49	5,57	5,75	7,57	27,16	5,43	6,66	9,66
URRETXU	8,38	9,09	6,21	8,68	17,19	10,89	8,42	7,68	8,86	8,50
LEGAZPI	7,57	6,35	3,78	7,65	3,57	6,25	3,32	4,29	5,02	4,91
ZUMAIA	6,70	6,23	13,59	14,85	10,43	9,63	8,95	6,20	3,91	8,54
ORDIZIA	7,41	4,86	4,77	6,87	5,42	5,95	6,77	6,76	6,56	4,14
OIARTZUN	7,89	8,44	6,20	17,59	12,25	12,07	18,64	9,44	7,86	7,08
ZUMARRAGA	6,34	7,21	8,47	5,41	6,75	6,45	10,62	6,21	8,42	8,72
OÑATI	6,73	5,74	5,80	9,05	8,02	8,32	8,17	5,59	8,09	5,58
ELGOIBAR	8,43	11,50	14,44	7,04	8,44	9,73	5,93	5,33	4,09	3,90
AZKOITIA	7,05	9,38	11,48	7,25	5,85	4,62	5,19	5,29	3,84	6,60
BEASAIN	12,03	7,76	7,67	7,07	7,21	6,86	8,21	8,18	9,35	4,94
AZPEITIA	8,69	6,44	12,34	5,87	5,54	6,22	13,74	5,53	5,24	3,92
BERGARA	7,24	5,92	8,70	8,66	9,13	8,52	7,95	11,27	9,45	9,03
ANDOAIN	8,69	11,54	9,14	6,40	6,75	4,85	5,62	3,26	3,67	4,81
PASAJA	7,10	8,02	7,32	8,29	8,92	5,72	8,69	7,14	5,78	11,30
HONDARRIBIA	14,89	12,34	12,32	13,89	11,32	8,97	13,42	11,28	9,78	12,09
LASARTE-ORIA	8,73	4,07	2,86	5,95	3,73	5,29	5,63	4,12	2,81	8,03
TOLOSA	4,92	7,55	3,51	4,98	5,85	12,77	7,27	12,95	9,04	7,02
HERNANI	8,66	6,45	11,09	8,05	6,10	5,00	4,35	7,88	6,13	4,81
ARRASATE	8,26	7,64	7,95	7,98	8,84	13,23	11,91	8,80	5,65	4,93
ZARAUTZ	5,02	4,22	3,47	4,25	8,94	5,82	5,81	6,77	7,67	7,31
EIBAR	3,77	3,62	4,88	5,40	6,65	8,54	9,63	4,82	5,07	6,17
ERRENTERIA	5,04	4,43	9,78	9,76	8,95	8,00	7,00	6,30	4,77	3,72
IRUN	9,76	6,37	8,95	8,43	6,61	8,23	7,27	7,98	6,96	7,38
DONOSTIA	7,36	7,10	7,19	6,72	7,28	7,31	8,35	10,07	11,81	8,00
<b>GIPUZKOA</b>	<b>8,00</b>	<b>7,21</b>	<b>7,92</b>	<b>7,73</b>	<b>7,95</b>	<b>8,23</b>	<b>8,64</b>	<b>8,14</b>	<b>8,03</b>	<b>7,19</b>
0-1000	8,27	6,74	8,65	9,65	8,97	10,77	9,63	7,63	6,72	5,60
1.000-5.000	10,01	12,26	9,17	9,15	14,01	11,68	9,42	7,42	7,76	6,33
5.000-10.000	9,62	6,62	7,96	9,58	7,84	8,95	10,87	7,10	6,18	8,61
10.000-20.000	8,40	7,84	8,61	7,55	7,14	7,36	8,00	7,74	6,72	7,07
20.000-100.000	6,80	5,33	7,52	7,57	7,79	8,71	8,15	7,05	6,04	5,97
>100.000	7,36	7,10	7,19	6,72	7,28	7,31	8,35	10,07	11,81	8,00
<b>GUZTIRA</b>	<b>8,00</b>	<b>7,21</b>	<b>7,92</b>	<b>7,73</b>	<b>7,95</b>	<b>8,23</b>	<b>8,64</b>	<b>8,14</b>	<b>8,03</b>	<b>7,19</b>

**ERROLDA FISKALEN KOBRANTZA MAILA**  
**NIVEL DE COBRABILIDAD DE PADRONES FISCALES**

	2002	2003	2004	2005	2006	2007	2008	2009	2010	2011
OREXA	84,49	96,75	95,09	95,57	94,61	92,51	92,58	97,92	96,62	93,65
BALIARRAIN	80,42	89,42	89,30	77,57	80,08	87,57	76,01	87,95	93,93	84,10
GAINZA	95,88	89,66	98,23	92,36	93,97	92,58	93,45	96,21	91,27	88,92
ALTZAGA	82,64	78,19	87,06	89,72	93,17	96,24	99,53	94,88	95,35	93,84
GAZTELU	76,95	90,56	92,00	95,55	91,55	96,46	91,34	89,21	95,37	94,45
BEIZAMA	92,87	90,92	94,03	90,32	91,56	88,82	94,45	93,20	92,51	90,67
ORENDAIN	84,78	86,82	94,12	94,14	89,23	90,30	91,79	91,34	92,80	87,49
ARAMA	98,85	92,81	97,96	91,59	97,95	98,13	97,31	99,01	98,82	99,89
ELDUAIN	96,78	94,37	97,65	97,10	90,89	96,52	96,53	93,46	87,88	87,49
LARRAUL	79,76	91,00	90,21	92,63	95,18	94,69	82,61	84,30	96,21	90,53
MUTILOA	82,94	88,95	90,23	95,44	88,56	90,44	95,39	84,75	94,90	92,00
ZERAIN	88,93	93,36	95,71	97,73	95,34	98,13	96,82	95,44	98,64	97,60
LEINTZ-GATZAGA	89,66	86,97	91,45	91,81	89,05	92,33	93,17	86,67	93,65	85,04
BELAUNTZA	86,54	94,37	78,76	86,62	78,60	80,77	92,49	86,11	86,56	84,74
ALBIZTUR	93,70	81,25	94,69	88,70	96,63	96,32	97,04	96,84	92,87	85,70
ABALTZISKETA	89,18	95,40	88,89	95,23	97,11	90,55	97,12	95,45	99,22	94,32
ALKIZA	91,95	95,33	89,86	90,42	92,63	90,41	94,86	94,20	90,48	91,11
HERNALDE	83,96	90,90	94,33	88,91	86,17	93,25	94,58	93,78	94,77	91,85
LEABURU	94,30	91,76	92,27	94,73	93,53	85,00	94,53	93,92	93,78	93,19
ALTZO	90,07	97,60	97,45	97,57	93,54	97,18	98,93	95,78	93,86	95,24
ADUNA	92,59	95,11	91,95	90,39	92,05	92,53	92,24	96,43	94,83	97,13
IKAZTEGIETA	88,91	85,76	85,16	92,48	95,05	95,46	96,34	97,36	96,46	95,62
GABIRIA	89,93	94,71	95,08	91,27	94,37	93,48	93,92	97,47	93,91	96,53
BIDEGOIAN	87,96	94,12	92,99	94,93	93,41	92,46	92,52	92,44	96,34	96,18
BERROBI	96,96	96,62	98,64	96,58	97,75	95,53	96,75	96,05	96,52	96,64
ERREZIL	86,93	88,95	93,55	90,86	94,14	91,30	92,34	93,87	94,13	92,55
EZKIO-ITSASO	89,55	91,94	88,46	90,57	87,30	87,24	86,65	86,62	88,60	86,04
LIZARTZA	89,84	94,85	95,88	97,48	94,71	93,59	85,18	79,24	88,32	88,55
ITSASONDO	94,04	95,24	95,50	95,87	94,46	94,15	95,30	95,05	93,13	94,90
AIZARNAZABAL	94,36	96,22	96,04	95,59	93,24	96,65	93,62	80,85	86,51	82,81
OLABERRIA	96,91	95,13	98,47	98,49	99,13	98,16	97,89	96,65	96,76	96,34
AMEZKETA	92,62	93,48	96,40	93,98	96,23	95,45	95,30	96,56	95,39	96,21
BERASTEGI	83,54	96,44	97,14	97,48	95,15	96,85	96,90	97,06	96,97	96,35
ELGETA	89,71	94,70	94,17	94,69	95,76	95,70	93,18	93,05	91,65	93,99
ORMAIZTEGI	86,39	92,97	93,06	91,78	94,07	94,06	93,99	90,16	90,86	89,18
SEGURA	92,55	91,26	91,45	94,71	93,56	94,56	92,54	94,20	93,43	94,26
ASTEASU	79,93	85,51	85,66	85,61	89,08	90,57	87,14	87,88	86,55	89,11
ZALDIBIA	71,18	51,82	52,80	54,80	56,26	60,31	60,97	60,97	58,70	59,18
LEGORRETA	94,18	93,75	90,41	79,08	77,83	77,03	76,27	88,51	82,68	83,72
ZEGAMA	89,73	94,40	94,74	94,33	96,11	96,76	94,39	95,05	95,53	94,71
IRURA	89,96	95,14	95,13	94,80	96,07	96,01	92,05	88,50	90,19	90,04
ATAUN	92,64	93,71	92,81	91,63	93,56	91,47	93,97	94,59	95,74	93,23
ALEGIA	91,94	90,82	95,89	95,80	95,03	94,29	91,65	89,95	88,01	90,07
ANOETA	88,02	92,35	94,63	94,10	96,79	95,86	95,60	96,42	96,85	92,23
MENDARO	84,67	86,27	84,79	88,55	90,00	87,86	90,46	91,57	91,28	93,23
AIA	91,31	88,44	93,97	91,14	89,71	94,13	91,85	90,57	90,10	89,80
ANTZUOLA	83,86	95,48	95,49	96,01	96,38	95,83	95,24	96,18	95,82	95,48
IDIAZABAL	95,87	89,36	95,85	90,33	94,32	93,78	95,98	94,44	95,57	95,70
GETARIA	94,44	95,41	96,14	95,95	96,56	94,38	97,02	94,87	97,04	96,19
ZIZURKIL	93,72	94,55	96,03	97,37	96,23	95,73	96,25	96,51	94,08	94,08
ZESTOA	90,63	92,48	93,62	94,07	94,83	93,99	93,66	91,70	94,14	85,84
SORALUZE	89,13	93,61	93,77	94,26	95,25	93,99	92,58	92,05	94,65	90,96
ESKORIATZA	91,17	94,12	96,55	95,19	95,43	96,25	92,27	91,19	91,16	92,45
IBARRA	92,36	95,52	94,54	96,25	96,14	93,62	91,53	90,02	100,00	90,92
ASTIGARRAGA	94,90	98,07	98,33	98,37	97,74	97,46	94,19	96,00	95,47	95,57
MUTRIKU	93,22	94,20	95,25	95,43	93,20	94,16	93,18	93,38	93,48	93,44
ORIO	92,08	92,54	93,27	94,36	94,57	93,84	92,10	93,29	94,27	93,22
LAZKAO	93,17	94,06	95,83	94,92	96,50	96,71	97,77	104,75	96,17	95,75
DEBA	93,47	98,86	96,34	96,90	96,40	95,31	95,95	94,81	94,50	95,21
VILLABONA	91,08	94,29	94,69	90,89	92,06	91,81	92,35	96,23	97,04	94,47
LEZO	88,14	92,62	94,10	92,73	94,09	92,90	95,24	93,68	95,57	92,48
USURBIL	97,43	99,15	99,17	98,05	98,92	98,32	97,09	93,46	97,33	94,58
URNIETA	94,67	96,33	96,99	97,48	93,32	95,58	97,72	95,81	96,75	94,37
ARETXABALETA	93,81	95,15	94,64	93,80	93,77	93,76	97,04	93,56	94,58	93,43
URRETXU	87,22	96,01	96,50	92,13	92,67	95,08	94,97	93,34	93,81	92,71
LEGAZPI	98,18	99,93	99,21	98,78	98,75	99,02	99,12	98,54	93,87	96,36
ZUMAJA	92,95	95,87	95,17	95,55	93,81	97,41	96,26	100,00	96,82	95,93
ORDIZIA	97,83	98,76	98,56	98,58	98,02	98,14	97,59	97,28	93,11	95,61
OIARTZUN	89,89	96,25	90,63	90,95	90,26	91,78	91,09	82,37	89,39	86,71
ZUMARRAGA	96,20	97,73	98,15	97,66	98,01	98,47	97,01	95,04	98,44	97,78
OÑATI	97,42	99,14	99,77	99,05	99,10	98,44	98,75	98,28	98,68	98,03
ELGOIBAR	93,46	94,68	95,89	93,46	96,94	95,02	96,74	96,11	97,31	97,15
AZKOITIA	93,24	94,47	97,57	98,16	96,61	96,70	93,22	95,84	96,51	95,31
BEASAIN	93,60	95,24	94,66	95,22	96,33	96,60	97,00	97,12	95,02	94,80
AZPEITIA	92,62	94,52	95,98	94,78	95,26	95,22	91,11	93,10	95,71	95,28
BERGARA	94,57	96,61	97,72	96,15	95,70	97,44	96,60	96,86	96,37	95,89
ANDOAIN	94,98	96,10	96,13	96,78	96,61	94,97	90,98	88,62	89,14	91,11
PASAJA	90,32	87,68	87,05	86,45	95,45	95,93	94,55	93,80	93,65	94,58
HONDARRIBIA	92,06	94,26	96,93	94,73	94,62	96,76	96,33	93,91	94,55	95,29
LASARTE-ORIA	95,35	98,86	98,49	98,83	98,79	97,89	98,43	97,84	98,50	97,22
TOLOSA	92,28	95,17	95,43	95,98	96,50	95,19	95,68	94,80	95,77	94,57
HERNANI	95,06	97,20	96,52	96,14	96,77	95,68	95,43	95,89	95,44	95,34
ARRASATE	96,98	97,64	97,55	97,39	97,74	96,78	94,82	93,02	95,38	94,35
ZARAUZ	96,01	98,41	97,74	95,97	97,01	95,61	95,36	94,78	94,79	95,49
EIBAR	96,26	96,71	96,94	97,34	96,39	97,23	95,95	96,48	95,97	94,92
ERREENTERIA	93,20	95,47	94,11	92,65	95,15	93,54	90,95	92,87	93,07	93,40
IRUN	89,63	93,30	92,87	94,00	93,98	93,94	94,02	94,27	94,28	94,33
DONOSTIA	93,57	96,10	96,54	96,81	96,60	96,17	96,59	95,12	95,95	94,97
GIPUZKOA	93,31	95,59	95,77	95,57	95,85	95,62	95,24	94,46	95,09	94,47
0-1000	92,27	93,60	93,90	93,92	93,50	93,77	93,83	92,23	93,26	92,42
1.000-5.000	90,53	92,18	93,28	92,84	93,28	93,05	91,79	91,67	92,62	91,17
5.000-10.000	93,08	96,56	95,61	95,00	94,76	95,31	96,27	96,10	95,37	94,58
10.000-20.000	93,63	95,29	96,01	95,43	96,41	96,33	95,10	93,96	95,08	94,74
20.000-100.000	93,43	95,68	95,17	95,04	95,56	95,01	93,99	94,21	94,52	94,39
>100.000	93,57	96,10	96,54	96,81	96,60	96,17	96,59	95,12	95,95	94,97
GUZTIRA	93,31	95,59	95,77	95,57	95,85	95,62	95,24	94,46	95,09	94,47

**GASTU OROKORRETARAKO DIRUZAINZAKO GERAKINA  
REMANENTE DE TESORERÍA PARA GASTOS GENERALES**

	2001	2002	2003	2004	2005	2006	2007	2008	2009	2010
OREXA	29,54	36,94	18,31	15,35	22,49	21,76	21,66	44,05	47,89	20,43
BALIARRAIN	172,95	155,47	70,86	29,72	208,23	244,69	45,76	77,08	60,35	328,13
GAINZA	26,88	13,44	4,36	22,40	11,72	12,49	25,77	16,80	-2,06	-18,76
ALTZAGA	73,17	38,68	51,14	84,64	75,30	35,63	35,44	51,39	46,67	31,53
GAZTELU	16,70	2,67	4,49	-5,64	21,23	-45,62	12,48	-19,69	-31,97	10,15
BEIZAMA	42,28	22,58	27,05	14,23	20,16	14,58	110,94	8,78	9,72	1,58
ORENDAIN	-9,00	46,58	61,60	52,37	53,01	53,53	2,20	6,41	21,53	92,76
ARAMA	341,97	378,39	304,63	203,61	285,09	254,03	244,47	271,05	337,91	349,28
ELDUAIN	103,93	101,02	92,63	72,02	66,99	5,63	-10,75	15,80	33,93	19,63
LARRAUL	144,23	98,74	75,50	78,84	72,17	4,80	32,08	34,14	29,23	11,02
MUTILOA	14,97	7,74	42,54	61,83	74,60	30,95	-35,57	32,93	39,70	6,36
ZERAIN	7,02	41,09	21,00	21,88	6,09	36,51	4,74	6,76	32,82	20,75
LEINTZ-GATZAGA	49,22	49,02	51,46	47,52	81,00	71,03	76,12	32,06	28,47	16,06
BELAUNTZA	22,11	2,42	25,79	20,04	6,42	9,08	28,61	46,77	44,21	29,13
ALBIZTUR	51,62	13,47	21,75	28,10	17,22	12,38	49,54	20,67	71,35	24,05
ABALTZISKETA	-16,97	1,11	-2,08	9,80	8,94	5,78	26,44	32,82	28,26	7,06
ALKIZA	95,93	74,30	58,54	46,43	20,38	50,96	21,10	5,71	37,49	-4,79
HERNALDE	41,66	19,17	1,51	32,46	67,88	61,40	57,21	62,58	65,73	8,09
LEABURU	26,09	6,52	16,45	22,70	63,11	16,64	26,74	49,97	63,73	26,43
ALTZO	72,25	63,60	35,80	27,61	31,21	31,19	4,86	32,14	46,43	53,06
ADUNA	10,30	29,73	11,16	10,77	1,08	20,34	30,93	63,07	45,01	7,32
IKAZTEGIETA	3,95	7,43	6,32	87,75	16,82	34,31	24,70	5,02	17,72	23,54
GABIRIA	5,58	2,86	7,63	40,56	48,44	36,54	61,94	65,80	32,56	14,35
BIDEGOIAN	1,31	9,89	31,29	-13,33	1,45	-3,25	0,62	1,90	0,52	-1,50
BERROBI	22,67	0,18	12,56	21,40	25,58	11,79	-5,74	-22,41	11,66	2,38
ERREZIL	-7,86	-15,72	-14,00	-4,33	-3,88	19,60	19,00	2,81	-0,44	0,98
EZKIO-ITSASO	10,56	13,66	26,92	30,83	31,66	41,16	51,26	39,98	11,19	16,45
LIZARTZA	8,33	2,52	2,00	0,09	24,81	24,22	10,44	24,36	21,63	15,70
ITSASONDO	82,80	27,32	17,40	21,80	32,31	55,33	36,42	60,17	95,47	31,71
AIZARNAZABAL	47,11	38,96	14,28	6,62	28,16	24,70	31,23	-55,44	17,19	17,95
OLABERRIA	33,92	21,82	32,18	14,44	30,24	80,95	128,07	46,71	-4,52	10,71
AMEZKETA	6,72	31,30	10,80	10,46	11,65	-1,05	8,31	20,68	14,97	26,81
BERASTEGI	68,00	54,67	48,29	32,99	28,77	27,30	25,99	32,04	33,63	22,36
ELGETA	9,56	14,44	-10,62	17,16	6,77	1,00	-1,61	9,36	11,29	21,93
ORMAIZTEGI	28,60	27,03	13,29	4,66	17,14	16,05	2,45	1,51	9,49	4,63
SEGURA	9,36	6,65	1,15	1,28	0,15	3,08	3,58	8,04	0,05	1,41
ASTEASU	-17,48	-18,65	-97,98	-4,31	-7,19	11,95	63,20	82,25	63,91	-0,14
ZALDIBIA	19,43	27,35	13,30	179,65	112,03	96,00	35,85	24,14	33,33	45,58
LEGORRETA	42,71	109,53	80,21	72,56	41,44	42,75	45,79	16,65	12,19	22,17
ZEGAMA	36,49	30,89	43,00	61,18	97,51	33,13	24,53	29,57	29,34	10,59
IRURA	13,27	0,20	2,18	-2,72	11,78	7,42	5,18	14,45	27,46	16,50
ATAUN	51,98	51,14	37,69	52,67	8,60	31,34	44,92	161,68	55,02	10,43
ALEGIA	50,49	58,81	48,31	58,56	45,70	86,52	56,66	74,86	80,84	75,07
ANOETA	67,03	29,81	6,01	7,34	27,01	18,11	13,29	-3,74	-22,00	-17,53
MENDARO	30,07	83,91	53,34	24,61	12,59	11,18	22,82	39,26	21,59	32,54
AIA	52,28	28,13	14,36	36,28	35,43	20,97	40,59	2,38	6,41	8,56
ANTZUOLA	-1,63	46,71	42,47	27,70	20,73	49,20	79,12	28,33	40,14	38,97
IDIABAL	44,63	73,71	64,30	75,09	74,79	86,39	92,96	102,09	55,16	19,52
GETARIA	11,55	15,10	-2,11	0,03	0,03	-3,24	26,79	11,84	-3,43	21,72
ZIZURKIL	-5,22	9,35	14,01	3,25	3,00	1,46	0,62	-5,01	-6,69	1,21
ZESTOA	172,91	85,70	3,87	2,55	0,46	15,83	13,55	3,29	7,44	24,31
SORALUZE	3,80	66,48	57,41	42,29	22,55	13,88	30,64	26,99	60,30	13,98
ESKORIATZA	6,09	35,20	6,59	1,03	14,80	29,24	23,61	32,54	38,09	34,71
IBARRA	30,84	15,12	21,22	17,26	49,76	57,08	40,69	45,90	19,13	11,23
ASTIGARRAGA	6,64	0,06	1,72	4,37	13,69	7,20	1,80	4,49	-0,26	14,10
MUTRIKU	2,67	15,09	19,56	19,86	24,38	7,30	6,36	16,09	0,15	0,00
ORIO	12,46	11,90	246,80	117,10	236,94	140,53	119,89	110,10	141,01	168,49
LAZKAO	41,81	70,81	64,89	56,15	54,73	14,35	0,10	19,71	18,68	23,36
DEBA	54,80	101,27	46,07	40,41	34,56	102,12	119,85	80,84	71,30	62,21
VILLABONA	21,41	33,70	19,64	5,51	-0,24	13,92	7,83	12,09	14,72	10,71
LEZO	7,11	10,47	17,72	7,12	5,79	-2,80	18,96	-20,76	11,89	10,01
USURBIL	17,26	8,98	6,29	26,75	39,20	21,75	23,38	27,27	30,75	20,04
URNIETA	-0,80	0,00	5,04	12,61	42,91	54,33	48,03	50,13	60,22	48,27
ARETXABALETA	28,88	27,56	29,84	30,98	29,71	35,51	56,93	45,02	41,34	32,70
URRETXU	10,74	6,07	7,15	0,36	13,62	13,81	7,61	16,41	17,27	4,08
LEGAZPI	14,69	11,49	7,86	12,94	10,29	20,12	13,95	19,83	16,44	21,83
ZUMAJA	27,04	18,52	20,39	50,97	58,88	60,08	72,90	61,93	39,89	21,72
ORDIZIA	50,57	47,71	44,11	40,63	48,98	44,92	9,67	21,17	14,72	9,39
OIARTZUN	4,87	55,91	38,58	60,20	39,11	16,16	13,87	0,65	-13,12	-8,75
ZUMARRAGA	17,07	3,08	24,98	29,70	37,17	45,20	52,32	41,42	40,47	28,29
OÑATI	30,08	15,23	18,95	22,96	19,07	7,67	15,60	22,45	14,65	17,68
ELGOIBAR	26,09	29,47	45,20	43,19	37,20	40,14	44,57	42,92	35,79	12,68
AZKOITIA	26,02	30,49	22,87	22,73	46,22	27,29	21,50	14,00	15,73	12,36
BEASAIN	24,88	23,82	22,49	32,16	31,05	47,59	49,13	61,74	47,25	48,33
AZPEITIA	22,09	22,08	28,94	30,06	17,52	29,51	22,32	39,46	40,77	43,52
BERGARA	-6,91	2,39	8,29	13,26	20,48	3,81	17,95	1,01	1,71	2,54
ANDOAIN	27,45	28,64	16,79	12,51	17,83	32,58	8,56	11,41	14,65	11,03
PASAJA	18,40	4,35	12,83	2,32	3,56	7,54	12,18	10,67	2,66	12,59
HONDARRIBIA	80,48	90,79	100,38	104,37	118,87	111,70	123,81	141,71	143,29	139,43
LASARTE-ORIA	26,22	31,98	23,33	22,77	23,89	8,88	19,34	-0,96	17,84	23,65
TOLOSA	51,02	40,15	42,93	42,74	0,46	8,14	19,54	36,70	37,73	28,63
HERNANI	40,62	32,99	26,83	28,34	33,94	21,68	18,07	23,00	12,15	2,80
ARRASATE	12,08	11,53	10,55	14,42	7,63	16,00	44,11	32,56	14,22	13,74
ZARAUZ	18,28	6,87	21,12	72,53	39,56	24,74	4,88	12,90	-6,85	0,44
EIBAR	59,42	51,52	35,24	41,13	44,65	48,55	33,23	32,95	13,71	11,06
ERRENTERIA	-5,36	0,84	4,88	7,69	8,39	2,38	2,71	-1,14	7,51	10,12
IRUN	31,53	26,44	7,33	25,15	16,69	15,16	16,94	16,24	6,61	3,06
DONOSTIA	4,59	6,75	0,46	3,29	3,48	2,59	1,64	3,39	4,68	18,12
GIPUZKOA	20,64	21,40	18,47	23,36	22,21	20,52	20,78	20,59	17,87	20,09
0-1000	39,78	33,88	29,90	31,99	37,08	38,39	42,67	31,61	32,32	28,88
1.000-5.000	28,83	35,12	19,61	24,61	25,44	26,29	29,15	29,38	23,98	19,18
5.000-10.000	21,48	31,26	38,64	37,46	43,17	39,49	35,28	34,46	35,36	30,14
10.000-20.000	31,28	28,88	31,23	32,18	30,54	28,58	32,16	32,36	30,22	28,16
20.000-100.000	24,01	20,51	14,03	28,62	21,09	19,22	18,97	16,98	7,13	6,99
>100.000	4,59	6,75	0,46	3,29	3,48	2,59	1,64	3,39	4,68	18,12
GUZTIRA	20,64	21,40	18,47	23,36	22,21	20,52	20,78	20,59	17,87	20,09

**LIKIDEZIA  
LIQUIDEZ**

	2001	2002	2003	2004	2005	2006	2007	2008	2009	2010
OREXA	7,26	12,10	2,23	2,47	4,74	3,41	3,88	10,24	11,63	3,39
BALIARRAIN	51,42	145,42	80,63	32,06	74,46	46,26	179,02	47,00	80,76	199,61
GAINZA	26,03	18,77	21,49	6,57	19,77	15,28	10,57	20,51	18,07	7,78
ALTZAGA	66,31	54,95	34,92	47,18	67,27	21,28	23,19	31,30	31,69	23,18
GAZTELU	6,47	2,88	0,87	0,62	1,59	1,53	1,17	21,01	4,85	10,47
BEIZAMA	13,83	4,49	0,15	1,88	4,48	0,76	8,78	8,39	2,49	3,67
ORENDAIN	0,30	20,69	31,99	36,91	34,46	11,38	16,85	6,74	5,30	1,80
ARAMA	202,36	198,20	303,76	116,46	180,37	186,07	164,07	177,34	280,06	213,94
ELDUAIN	57,92	75,46	75,78	56,17	61,63	32,60	5,97	7,59	11,38	10,19
LARRAUL	95,38	76,53	41,30	32,20	63,63	20,89	8,64	15,56	13,46	23,09
MUTILOA	6,42	1,52	2,45	21,28	36,32	25,36	12,10	20,13	11,39	4,62
ZERAIN	8,52	0,99	2,93	1,12	0,82	16,45	4,05	4,56	0,57	0,32
LEINTZ-GATZAGA	7,67	6,62	3,36	1,99	3,91	2,37	15,26	21,82	2,04	0,64
BELAUNTZA	20,57	12,69	5,73	7,82	4,94	2,38	16,50	25,56	20,35	4,90
ALBIZTUR	8,90	5,24	3,07	4,67	4,80	5,43	14,49	14,62	2,47	41,94
ABALTZISKETA	8,28	0,00	0,00	0,18	3,50	1,38	5,24	17,05	18,40	2,06
ALKIZA	62,94	58,46	23,65	40,83	28,35	19,56	22,34	13,49	1,71	0,28
HERNALDE	14,55	14,75	7,56	4,87	8,46	7,31	6,65	18,06	13,10	2,38
LEABURU	48,37	13,35	2,88	13,72	23,99	5,18	6,65	21,76	28,97	22,09
ALTZO	59,16	69,62	30,64	17,96	16,70	0,00	0,00	13,44	23,93	0,00
ADUNA	4,85	2,87	2,95	0,85	0,86	1,03	7,99	20,12	0,20	1,64
IKAZTEGIETA	10,87	1,08	4,37	19,75	54,65	5,70	4,61	5,01	1,30	2,31
GABIRIA	2,42	0,84	0,33	0,16	0,99	2,97	9,03	22,57	2,06	7,94
BIDEGOIAN	6,59	0,89	0,00	1,19	0,00	0,35	3,09	0,71	0,54	0,65
BERROBI	3,15	0,00	0,00	0,00	0,00	0,00	0,00	0,00	0,00	0,00
ERREZIL	2,68	1,56	0,00	0,00	0,00	0,00	0,00	0,00	0,00	0,00
EZKIO-ITSASO	18,70	25,54	21,96	32,18	37,73	0,00	0,00	52,26	46,35	0,00
LIZARTZA	10,35	5,53	6,48	1,47	1,42	9,55	8,46	11,69	1,74	0,44
ITSASONDO	7,95	29,66	22,19	19,32	22,93	31,92	38,12	39,60	52,35	12,90
AIZARNAZABAL	35,38	29,03	4,83	9,40	13,58	23,01	43,45	20,14	0,84	5,31
OLABERRIA	25,40	8,17	9,91	13,06	23,03	24,92	31,33	31,20	32,57	1,93
AMEZKETA	19,16	5,43	4,06	3,69	4,32	1,29	3,11	10,77	4,44	1,84
BERASTEGI	83,52	27,59	26,77	10,51	3,71	17,83	33,96	38,77	18,17	8,51
ELGETA	3,79	1,15	0,79	0,24	44,37	0,00	0,00	2,70	2,13	42,67
ORMAIZTEGI	42,94	32,83	11,67	11,27	3,61	2,64	5,66	17,11	4,31	1,63
SEGURA	3,04	5,21	20,41	1,76	16,08	1,19	1,79	2,21	0,80	-0,73
ASTEASU	2,98	1,82	2,15	2,19	1,13	1,73	27,52	56,58	62,35	68,81
ZALDIBIA	4,18	7,67	1,58	26,95	81,67	52,40	19,15	7,62	2,38	-1,45
LEGORRETA	31,14	32,55	18,79	20,70	2,94	1,01	3,74	6,19	1,11	1,93
ZEGAMA	13,04	4,43	2,17	9,31	18,73	12,20	18,10	22,76	11,80	0,19
IRURA	34,90	20,02	16,56	20,33	12,60	21,37	13,32	22,28	15,41	39,86
ATAUN	20,07	31,58	34,79	29,16	23,04	6,25	14,71	34,06	76,87	9,44
ALEGIA	33,34	31,98	37,03	33,75	29,70	31,99	42,81	24,86	8,03	0,67
ANOETA	13,76	7,50	14,78	5,12	0,80	1,24	5,23	5,93	4,03	0,06
MENDARO	28,77	10,44	0,00	0,00	0,00	0,00	0,00	21,31	35,04	0,00
AIA	21,80	19,58	1,77	10,75	1,53	4,47	10,29	3,49	3,06	0,46
ANTZUOLA	4,87	0,64	8,20	6,87	1,44	0,28	3,79	8,23	0,64	0,27
IDIAZABAL	18,40	27,34	36,54	40,44	49,43	51,62	54,59	72,39	121,74	26,65
GETARIA	1,18	1,21	1,21	0,22	0,24	0,57	1,86	3,76	0,61	8,32
ZIZURKIL	1,06	0,41	1,23	0,64	0,16	0,17	1,06	0,60	3,21	3,32
ZESTOA	7,12	13,86	3,59	5,77	5,36	5,88	3,59	0,89	0,36	10,73
SORALUZE	8,77	3,38	9,19	4,31	6,24	10,91	12,77	21,19	11,50	2,91
ESKORIATZA	23,05	17,10	7,95	10,37	7,03	13,53	11,06	15,81	34,21	25,60
IBARRA	40,85	17,96	9,36	15,60	29,70	39,26	29,24	39,46	58,36	22,78
ASTIGARRAGA	9,69	8,24	1,96	6,24	12,60	18,57	13,32	4,49	5,43	15,06
MUTRIKU	8,44	2,20	2,22	1,67	1,85	0,96	1,86	9,17	1,85	0,87
ORIO	8,93	0,49	2,03	99,21	118,69	147,60	109,95	107,82	96,15	215,56
LAZKAO	41,73	26,28	14,61	25,51	33,36	28,28	11,72	9,30	10,97	15,30
DEBA	33,54	38,02	48,34	25,64	22,96	23,23	14,25	25,72	101,84	28,62
VILLABONA	23,90	21,66	12,37	6,37	0,00	7,21	0,00	12,05	13,00	43,45
LEZO	4,74	4,25	3,16	5,61	3,20	0,95	7,51	4,93	1,51	2,22
USURBIL	1,89	3,33	0,82	1,73	15,16	13,05	11,13	11,36	24,27	1,62
URNIETA	2,28	1,20	1,36	10,32	8,74	25,62	21,82	31,78	94,89	62,05
ARETXABAILETA	36,97	26,65	24,28	25,54	24,73	25,41	37,46	46,40	43,48	21,38
URRET XU	10,95	8,01	6,67	2,07	1,95	10,37	9,83	9,57	14,69	8,88
LEGAZPI	11,81	5,58	3,54	4,64	5,76	4,28	5,79	9,79	5,29	4,58
ZUMAIA	16,64	10,51	11,56	17,77	30,07	37,39	37,87	46,47	48,61	26,13
ORDIZIA	26,19	31,75	23,19	22,45	27,48	21,03	13,76	8,38	59,61	47,03
OIARTZUN	21,09	7,56	8,60	14,64	16,68	12,07	6,79	2,74	2,63	2,84
ZUMARRAGA	13,21	11,35	18,49	16,71	23,96	16,46	35,03	34,06	56,30	38,05
OÑATI	18,53	20,17	9,65	16,56	12,75	15,85	3,83	9,01	50,13	64,36
ELGOIBAR	14,84	9,85	12,43	15,83	15,97	16,00	12,95	23,11	39,11	5,78
AZKOITIA	16,41	8,85	10,55	5,56	11,46	21,24	10,17	11,55	7,72	27,56
BEASAIN	26,15	23,40	11,74	14,61	15,35	2,75	5,74	16,95	57,27	25,72
AZPEITIA	21,53	13,67	8,70	19,34	20,76	12,21	17,36	16,61	28,33	55,44
BERGARA	2,23	0,90	1,69	4,40	20,36	4,88	10,06	16,18	14,68	8,58
ANDOAIN	24,24	22,01	16,88	13,67	10,01	7,07	8,28	7,07	5,29	2,29
PASAJA	12,32	11,17	7,77	12,83	4,74	6,88	7,01	8,98	8,95	7,86
HONDARRIBIA	63,13	72,25	64,72	71,49	71,28	69,95	68,62	111,39	171,16	147,66
LASARTE-ORIA	26,29	23,37	23,49	14,30	30,35	12,09	4,32	10,65	13,21	21,24
TOLOSA	40,74	40,51	30,40	31,22	16,32	4,85	8,45	29,84	53,07	50,59
HERNANI	11,07	4,16	3,87	16,28	15,02	15,40	10,88	16,67	30,61	5,50
ARRASATE	15,80	9,18	3,90	7,56	6,33	2,43	7,38	30,60	61,62	8,40
ZARAUZ	25,56	10,72	10,91	40,12	34,20	22,29	13,38	9,27	8,45	6,38
EIBAR	52,32	44,98	41,58	26,28	34,99	33,12	25,86	24,86	41,25	19,23
ERRENTERIA	6,00	3,20	2,70	4,15	4,24	2,43	3,65	7,18	10,59	6,47
IRUN	37,49	22,10	10,36	7,45	13,79	7,81	9,84	15,30	19,49	4,03
DONOSTIA	2,05	1,05	3,25	0,95	1,13	2,78	1,62	4,07	0,76	4,38
<b>GIPUZKOA</b>	<b>17,30</b>	<b>13,23</b>	<b>11,29</b>	<b>12,63</b>	<b>14,05</b>	<b>12,14</b>	<b>11,03</b>	<b>16,11</b>	<b>23,69</b>	<b>17,62</b>
0-1000	25,21	21,67	18,20	15,87	21,74	14,10	18,96	22,62	20,05	12,69
1.000-5.000	16,59	11,53	8,79	10,05	13,24	13,11	14,34	18,17	22,46	13,78
5.000-10.000	17,94	14,20	12,76	19,18	21,40	25,00	19,34	24,21	40,13	33,61
10.000-20.000	23,39	21,18	17,13	20,25	20,81	15,39	15,35	23,20	38,37	33,22
20.000-100.000	28,68	18,72	13,70	14,37	16,80	11,97	11,28	16,58	26,00	8,10
>100.000	2,05	1,05	3,25	0,95	1,13	2,78	1,62	4,07	0,76	4,38
<b>GUZTIRA</b>	<b>17,30</b>	<b>13,23</b>	<b>11,29</b>	<b>12,63</b>	<b>14,05</b>	<b>12,14</b>	<b>11,03</b>	<b>16,11</b>	<b>23,69</b>	<b>17,62</b>

# UdaIGIDA

*Adierazleak.  
Balio  
absolutuak*



**Gipuzkoako Foru Aldundia**  
Ogasun eta Finantza Departamentua  
Departamento de Hacienda y Finanzas







ZOR BIZIA  
DEUDA VIVA

	2002	2003	2004	2005	2006	2007	2008	2009	2010	2011
OREXA	0	90.000	90.000	90.000	84.193	78.632	73.094	66.594	59.468	52.404
BALIARRAIN	219.314	219.314	208.377	193.485	178.823	164.809	150.208	133.351	115.494	97.721
GAINZTA	141.055	141.055	141.055	131.130	128.502	171.244	108.196	96.350	83.661	71.039
ALTZAGA	120.000	109.484	98.415	87.088	75.707	64.346	52.698	39.996	26.789	13.475
GAZTELU	120.202	120.202	120.202	114.212	237.466	229.854	218.634	200.954	181.494	162.265
BEIZAMA	0	0	0	0	0	0	0	0	89.513	152.213
ORENDAIN	0	0	0	0	0	0	0	0	300.000	300.000
ARAMA	0	0	0	0	0	0	0	0	0	0
ELDUAIN	0	0	0	0	0	87.000	75.000	69.000	63.000	57.000
LARRAUL	150.000	150.000	147.500	137.500	227.500	217.500	206.125	142.757	129.012	115.329
MUTILOA	368.661	338.235	306.466	273.963	241.497	192.709	159.233	122.204	474.006	435.533
ZERAIN	29.802	20.934	491.782	471.703	427.421	386.316	348.481	316.246	282.085	248.112
LEINTZ-GATZAGA	0	0	0	0	0	0	0	0	0	0
BELAUNTZA	107.362	102.952	98.361	202.632	193.109	182.101	166.063	147.309	131.578	117.393
ALBIZTUR	0	0	0	0	0	0	0	0	0	0
ABALTZISKETA	93.714	88.382	82.733	76.966	0	65.763	60.187	53.674	46.734	39.831
ALKIZA	0	0	0	0	0	0	0	0	0	0
HERNALDE	77.614	65.506	52.987	40.190	3.287	13.885	0	0	0	0
LEABURU	420.000	518.500	504.577	474.679	440.491	407.471	374.144	334.422	292.542	250.947
ALTZO	13.614	13.614	10.299	6.880	3.886	795	0	0	0	0
ADUNA	500.369	473.903	671.877	788.398	763.321	736.168	300.406	279.855	256.725	233.936
IKAZTEGIETA	300.506	300.506	84.263	69.742	0	330.648	330.211	348.858	682.372	540.242
GABIRIA	38.059	24.751	400.000	400.000	400.000	395.455	376.730	352.867	326.693	300.660
BIDEGOIAN	0	0	0	354.741	334.044	313.599	277.040	519.082	475.540	417.635
BERROBI	217.866	195.328	172.790	149.537	520.765	495.368	473.058	372.705	343.225	479.817
ERREZIL	202.291	113.978	300.112	285.933	695.423	669.011	643.336	592.557	876.325	821.805
EZKIO-ITSASO	210.354	206.880	200.052	178.331	163.995	150.031	135.935	119.779	117.899	0
LIZARTZA	186.601	163.825	288.695	277.137	263.160	239.598	216.502	193.405	170.309	147.213
ITSASONDO	231.907	204.483	175.973	146.788	121.428	87.462	56.493	37.996	19.088	120.000
AIZARNAZABAL	138.901	98.003	57.105	34.187	11.269	0	1.000.000	992.244	926.964	874.741
OLABERRIA	991.012	1.111.012	1.057.280	981.049	900.202	814.739	729.277	643.814	858.352	772.889
AMEZKETA	0	150.253	150.253	150.253	466.656	457.472	448.226	774.702	738.802	691.585
BERASTEGI	180.304	165.278	150.253	135.228	120.202	105.177	90.152	75.126	60.101	1.019.789
ELGETA	800.737	723.903	705.745	608.172	710.905	664.644	1.189.576	1.123.368	1.027.888	1.175.623
ORMAIZTEGI	131.339	96.812	60.975	24.234	300.000	300.000	284.874	265.265	244.823	223.718
SEGURA	608.979	524.029	475.880	421.628	369.033	316.617	762.952	700.371	1.321.962	1.241.364
ASTEASU	555.632	528.742	2.153.921	2.099.476	973.601	911.441	849.043	774.540	694.008	1.614.306
ZALDIBIA	616.707	585.006	545.314	436.440	390.413	344.886	298.319	246.070	191.614	136.995
LEGORRETA	353.372	304.065	606.505	575.083	552.792	507.534	616.122	572.091	522.509	466.773
ZEGAMA	360.031	322.231	168.132	127.697	86.442	44.107	0	0	0	200.000
IRURA	174.492	124.728	79.559	52.147	33.415	26.607	19.520	11.866	3.985	0
ATAUN	97.809	66.244	33.555	0	0	0	0	0	0	840.000
ALEGIA	380.840	293.051	222.893	171.934	474.798	441.171	406.157	345.037	300.313	275.008
ANOETA	0	0	2.982.361	2.982.361	3.207.361	3.095.220	2.760.822	2.610.662	2.447.829	2.289.674
MENDARO	2.412.464	2.346.669	3.190.616	2.034.114	2.083.491	1.936.461	1.759.524	1.098.951	960.158	1.122.220
AIA	33.871	20.636	6.969	0	0	0	0	0	0	0
ANTZUOLA	1.332.353	598.740	883.707	991.746	2.176.714	2.122.449	645.823	3.306.818	3.235.456	3.164.285
IDIAZABAL	800.437	555.726	466.707	385.631	303.616	220.335	133.740	0	1.500.000	1.500.000
GETARIA	1.291.199	1.139.212	1.393.371	1.424.466	2.769.143	2.503.155	2.980.668	2.639.622	2.366.367	1.948.177
ZIZURKIL	1.313.060	1.064.878	1.730.920	1.877.868	1.899.157	2.369.500	2.708.595	3.171.352	3.050.958	2.771.792
ZESTOA	3.404.728	3.157.418	2.928.874	2.879.296	2.408.608	1.833.831	2.039.574	2.038.918	2.078.948	1.666.280
SORALUZE	3.437.086	3.321.501	3.116.383	3.210.997	2.927.627	2.650.126	2.346.623	2.632.653	2.305.453	2.602.779
ESKORIATZA	3.661.113	3.661.113	4.526.031	5.678.257	5.671.747	5.114.880	4.554.117	2.506.389	2.263.836	2.022.797
IBARRA	609.486	993.425	943.019	877.783	785.680	995.000	903.761	795.337	2.530.514	2.444.346
ASTIGARRAGA	3.434.136	3.647.538	3.323.133	2.808.805	2.445.361	2.100.842	2.269.493	1.931.513	1.762.021	1.436.791
MUTRIKU	3.281.494	2.983.844	4.635.460	5.551.066	5.175.179	6.353.694	6.352.558	6.759.924	6.222.822	5.684.551
ORIO	3.287.484	3.193.789	0	0	0	0	0	0	0	0
LAZKAO	1.719.334	1.719.334	1.719.334	1.719.334	1.719.334	1.719.334	1.719.334	1.541.910	1.355.448	0
DEBA	2.334.390	2.007.173	1.678.812	1.339.996	5.056.028	4.692.956	4.498.589	4.089.432	3.689.878	3.313.452
VILLABONA	3.354.884	3.021.265	2.715.857	3.490.618	3.102.408	3.821.530	3.478.032	3.144.984	3.346.817	3.060.686
LEZO	7.034.143	6.565.823	5.998.033	6.909.924	6.325.049	6.938.277	1.610.377	5.815.064	5.209.438	4.652.656
USURBIL	2.860.269	2.396.333	3.566.225	3.476.138	3.117.536	2.777.859	2.471.088	2.150.735	3.080.392	2.815.103
URNIETA	3.453.067	3.173.262	3.404.342	3.121.836	2.800.985	3.512.148	2.081.444	1.746.293	1.568.973	1.364.134
ARETXABAILETA	781.468	550.903	353.264	269.787	185.496	116.046	51.050	8.265.644	8.265.644	8.265.655
URRET XU	1.028.088	627.882	228.880	32.581	16.291	0	0	1.500.000	3.500.000	3.321.038
LEGAZPI	4.344.077	3.609.668	2.848.115	2.213.409	1.775.903	1.382.187	1.073.614	1.844.592	1.555.427	1.350.106
ZUMAJA	1.344.780	1.099.237	848.498	594.610	337.766	166.895	76.274	10.630	0	1.700.000
ORDIZIA	2.848.725	2.860.356	2.846.352	5.486.391	5.666.054	5.105.105	5.069.150	3.971.508	3.464.108	3.262.483
OIARTZUN	7.019.116	6.506.898	7.651.249	7.707.072	7.037.923	7.448.165	9.217.844	9.041.853	8.806.812	8.565.653
ZUMARRAGA	5.336.611	4.554.844	3.656.256	2.793.809	1.976.950	2.604.432	1.914.668	1.451.057	1.601.625	1.349.739
ONATI	6.819.019	5.598.011	5.568.941	4.238.413	4.206.814	4.067.553	4.346.043	4.632.024	6.232.623	5.604.703
ELGOIBAR	2.995.999	2.147.556	1.641.439	1.242.089	831.208	490.448	174.327	57.755	268.655	264.032
AZKOITIA	8.503.936	8.124.158	7.664.677	6.923.150	5.874.719	4.989.165	5.623.387	12.847.722	11.072.056	10.257.831
BEASAIN	3.457.032	2.922.686	9.371.331	8.928.927	8.545.029	8.155.506	7.885.036	7.347.018	8.700.765	8.218.615
AZPEITIA	6.932.930	6.492.532	4.856.336	6.796.997	6.300.908	10.031.983	9.442.034	8.652.552	7.863.070	7.073.578
BERGARA	13.469.865	13.417.437	13.527.564	13.370.607	13.327.474	12.994.832	13.196.388	13.107.253	11.522.695	10.195.878
ANDAIN	2.359.938	1.878.094	1.488.197	2.092.693	1.695.688	1.490.793	1.313.837	1.151.495	5.066.168	4.907.145
PASAJA	6.314.059	5.449.700	3.722.570	5.456.025	7.234.698	6.746.999	6.281.712	5.473.706	5.621.027	5.057.379
HONDARRIBIA	7.537	7.537	0	0	0	0	0	0	0	0
LASARTE-ORIA	5.801.782	5.194.165	4.748.952	8.518.635	8.065.392	11.841.738	6.919.113	6.105.746	5.249.239	4.598.574
TOLOSA	1.130.104	405.358	3.341.570	10.370.012	17.150.647	16.982.683	15.654.172	18.110.456	16.803.889	15.233.057
HERNANI	10.538.191	9.279.565	7.928.656	6.664.282	5.491.880	4.877.341	4.354.875	3.762.585	3.189.153	2.619.794
ARRASATE	9.697.523	8.268.316	6.358.864	10.764.809	9.874.741	8.647.494	7.587.244	6.505.392	8.178.860	7.092.877
ZARAUTZ	16.861.598	16.530.615	15.990.705	14.536.551	11.533.941	12.343.494	11.615.594	21.374.697	23.533.165	21.975.345
EIBAR	8.380.243	7.122.769	5.818.756	5.722.457	4.957.886	4.331.445	4.337.831	3.501.623	6.788.564	8.438.769
ERREENTERIA	24.629.208	24.229.891	26.727.439	26.253.833	27.092.324	28.220.178	25.665.963	23.010.787	20.156.456	18.948.556
IRUN	32.272.393	28.769.928	42.592.023	44.649.724	46.278.182	51.035.013	48.392.100	52.357.478	48.643.113	44.603.841
DONOSTIA	85.177.649	89.666.884	105.940.237	124.448.438	114.524.314	132.807.136	195.468.512	192.976.083	204.987.162	203.484.546
<b>GIPUZKOA</b>	<b>326.246.316</b>	<b>309.673.845</b>	<b>346.254.914</b>	<b>381.602.805</b>	<b>374.850.985</b>	<b>402.248.193</b>	<b>442.470.918</b>	<b>466.104.666</b>	<b>482.479.917</b>	<b>464.956.288</b>
0-1000	4.879.202	5.021.099	6.121.155	6.116.527	6.882.144	6.951.776	6.979.275			





**BESTEEI EMANDAKO DIRU LAGUNTZAK  
SUBVENCIONES CONCEDIDAS**

	2001	2002	2003	2004	2005	2006	2007	2008	2009	2010
OREXA	6.575	3.748	4.522	894	1.327	761	506	596	120	1.200
BALIARRAIN	12.969	37.696	42.202	20.905	25.388	12.906	14.962	14.578	15.715	18.281
GAINZA	12.816	12.716	6.856	8.563	6.646	10.800	11.355	6.620	6.799	4.529
ALTZAGA	2.141	708	829	90	378	672	2.030	1.254	1.161	1.410
GAZTELU	1.507	2.313	1.600	300	0	0	0	0	1.830	0
BEIZAMA	1.653	2.855	0	1.418	964	4.477	607	1.501	4.283	4.894
ORENDAIN	10.205	8.555	20.471	20.308	29.445	25.293	20.071	24.482	18.547	25.718
ARAMA	10.914	11.558	12.688	12.606	11.986	12.878	35.868	20.195	17.254	15.577
ELDUAIN	5.725	10.402	18.246	3.667	4.658	4.657	4.546	4.264	3.770	6.080
LARRAUL	896	1.100	3.791	1.522	106	972	2.631	3.308	195	197
MUTILOA	12.984	14.041	17.692	1.225	4.730	4.772	11.401	6.677	8.982	13.097
ZERAIN	31.381	23.518	43.509	25.240	18.311	16.949	14.137	32.012	24.277	15.006
LEINTZ-GATZAGA	9.783	15.956	14.997	16.555	21.782	74.868	9.989	16.118	5.577	8.453
BELAUNTZA	19.307	19.833	6.691	16.160	5.778	5.513	6.510	5.621	4.376	4.578
ALBIZTUR	4.042	868	1.095	1.224	1.284	1.239	1.776	1.200	1.482	1.422
ABALTZISKETA	11.327	10.058	10.203	9.766	21.030	10.894	15.403	12.946	20.894	25.052
ALKIZA	2.305	4.872	7.762	6.321	4.984	7.687	8.706	10.462	6.927	12.521
HERNALDE	11.464	13.289	11.973	6.950	9.333	10.091	11.043	3.082	4.743	3.496
LEABURU	13.479	25.641	13.960	7.246	5.749	7.743	13.810	11.290	10.683	3.118
ALTZO	11.380	11.871	15.922	13.437	15.900	15.040	18.312	21.830	20.977	22.080
ADUNA	6.007	6.693	6.107	4.030	3.775	6.751	7.600	9.716	15.352	25.060
IKAZTEGIETA	33.644	40.209	43.658	64.263	47.722	33.598	36.766	41.700	30.942	16.593
GABIRIA	33.014	31.054	33.786	27.494	31.590	40.638	31.682	37.405	42.069	35.069
BIDEGOIAN	19.436	20.591	20.784	31.437	28.281	30.501	29.023	30.746	35.042	35.187
BERROBI	34.322	51.783	17.023	39.202	21.326	40.803	52.992	27.242	48.867	49.758
ERREZIL	34.573	33.419	41.861	20.223	23.405	16.056	10.633	21.409	7.256	9.249
EZKIO-ITSASO	34.361	40.094	32.861	43.078	71.937	43.360	42.169	43.956	40.403	45.405
LIZARTZA	8.025	8.490	10.289	12.364	12.863	7.151	6.005	100	0	4.889
ITSASONDO	19.412	21.777	20.275	23.598	22.714	28.507	39.572	39.611	32.117	34.645
AIZARNAZABAL	56.824	46.885	50.883	42.566	52.085	55.823	55.937	53.654	61.572	57.686
OLABERRIA	138.336	71.937	74.327	97.627	102.181	104.308	99.609	98.601	91.652	90.398
AMEZKETA	47.439	34.565	40.412	38.927	45.049	56.217	66.094	61.016	54.731	63.138
BERASTEGI	11.733	10.769	4.621	11.472	14.200	19.770	21.483	19.630	20.420	34.235
ELGETA	41.148	63.407	82.238	35.286	25.499	57.548	43.846	22.716	37.770	21.120
ORMAITZEGI	50.545	55.492	64.372	58.370	80.981	98.517	93.143	117.807	114.776	108.052
SEGURA	55.612	60.371	60.355	45.070	58.721	46.961	55.060	62.484	79.909	76.292
ASTEASU	27.865	53.842	65.430	43.263	38.919	108.052	74.133	131.373	101.720	106.842
ZALDIBIA	49.312	51.904	57.704	59.854	61.931	89.427	75.520	77.067	91.037	95.026
LEGORRETA	49.364	54.181	53.366	62.834	72.269	87.539	107.721	103.977	137.019	128.482
ZEGAMA	80.304	99.873	128.713	176.564	243.227	286.071	298.176	299.966	309.980	331.310
IRURA	45.976	52.352	32.833	30.588	37.485	46.432	36.939	52.401	53.033	46.402
ATAUN	61.379	65.604	73.012	64.844	87.345	97.094	136.713	168.960	149.430	121.443
ALEGIA	63.121	70.415	76.529	62.506	77.032	89.520	92.686	92.872	103.049	84.023
ANOETA	78.900	91.571	62.921	57.764	58.146	65.182	63.815	113.208	290.112	199.219
MENDARO	56.403	78.741	64.243	78.241	75.169	46.004	56.288	84.203	81.248	68.606
AIA	78.280	88.218	93.221	86.994	107.408	120.623	86.502	107.730	112.386	98.415
ANTZUOLA	81.426	73.385	93.060	85.578	101.071	85.505	92.246	80.129	74.419	43.045
IDIAZABAL	70.813	83.114	92.647	100.594	89.141	135.943	160.933	157.760	161.324	150.524
GETARIA	92.871	117.656	137.256	165.687	209.609	225.240	235.142	253.468	283.788	283.848
ZIZURKIL	176.880	187.029	234.922	200.336	199.246	225.398	243.139	256.093	244.393	243.244
ZESTOA	202.908	210.270	227.173	247.890	222.926	267.313	287.308	302.497	267.502	266.772
SORALUZE	138.137	197.302	212.184	252.728	286.780	254.372	240.049	399.322	425.616	310.140
ESKORIATZA	365.577	386.583	369.630	695.137	460.147	446.642	397.648	431.095	432.536	394.432
IBARRA	77.824	83.008	87.399	96.437	118.164	126.934	138.726	240.066	229.009	242.229
ASTIGARRAGA	186.528	209.060	371.632	491.566	472.976	269.328	325.822	383.639	419.076	506.389
MUTRIKU	147.551	165.806	145.871	338.003	277.628	246.114	341.935	398.566	455.796	331.343
ORIO	123.018	327.764	353.468	321.316	342.847	351.726	365.331	536.117	625.864	573.117
LAZKAO	260.360	363.803	168.433	199.304	243.612	286.132	401.045	282.316	298.625	314.722
DEBA	56.932	87.775	237.075	109.784	198.893	220.031	183.306	176.867	198.596	247.692
VILLABONA	433.337	525.981	511.048	541.705	559.357	574.282	677.119	826.987	911.946	840.633
LEZO	456.290	443.184	494.002	418.376	394.150	550.419	437.040	600.210	555.820	452.095
USURBIL	358.003	371.603	502.303	344.598	332.357	431.134	465.127	563.259	502.847	509.515
URNIETA	196.752	216.491	238.295	272.386	290.931	317.320	358.287	387.043	406.290	366.924
ARETXABALETETA	505.620	416.786	422.497	487.340	439.930	565.754	608.481	561.405	587.733	566.857
URRETXU	343.548	435.837	443.027	530.644	559.973	638.068	700.924	623.473	662.006	571.011
LEGAZPI	474.517	510.181	526.694	627.925	648.651	620.874	589.485	604.728	562.120	508.473
ZUMAIA	592.749	576.353	643.456	727.772	843.830	882.617	836.639	949.655	887.718	959.493
ORDIZIA	510.498	712.321	878.797	973.209	1.002.725	1.167.939	1.169.830	1.245.700	1.534.216	1.336.162
OIARTZUN	1.121.255	1.265.867	1.351.130	1.248.603	1.835.995	2.010.722	2.558.329	2.667.552	2.657.291	2.443.146
ZUMARRAGA	588.680	549.859	623.608	660.365	769.579	829.172	955.112	906.273	1.093.790	826.881
ONATI	772.160	733.489	913.898	1.019.097	1.233.750	1.299.624	1.491.997	1.440.066	1.432.307	1.366.420
ELGOIBAR	540.035	528.411	842.784	807.077	1.246.032	1.289.644	1.287.872	1.325.985	1.426.909	1.313.095
AZKOITIA	502.033	585.794	543.450	566.627	621.357	761.705	850.189	817.128	1.031.803	940.148
BEASAIN	903.393	898.106	1.098.190	1.027.416	1.049.265	1.162.260	1.100.816	1.142.108	1.096.213	1.130.200
AZPEITIA	1.314.489	874.713	893.944	828.250	986.115	817.893	918.246	1.173.203	1.253.609	1.199.916
BERGARA	1.094.404	1.187.994	1.205.749	1.269.765	1.345.642	1.471.907	1.537.694	1.435.313	1.428.180	1.227.604
ANDAIN	581.644	647.551	781.526	792.520	726.672	739.149	871.526	918.456	1.029.389	872.962
PASIA	1.085.592	1.284.984	1.382.526	1.401.740	1.459.838	1.505.437	1.531.951	1.694.446	1.909.254	1.022.235
HONDARRIBIA	467.162	582.873	708.071	384.196	953.855	724.830	983.284	1.253.751	1.214.838	1.275.303
LASARTE-ORIA	697.744	778.924	900.789	903.537	954.255	1.073.199	1.198.364	1.252.045	1.130.345	868.839
TOLOSA	764.952	944.608	1.100.891	1.494.240	1.458.183	1.789.868	1.459.691	1.463.191	1.402.727	1.424.038
HERNANI	680.520	813.418	951.423	788.188	822.980	847.401	1.049.036	1.100.533	1.452.207	1.155.277
ARRASATE	1.887.259	1.914.753	2.018.576	1.924.628	1.994.673	2.170.916	2.194.850	2.482.686	2.627.994	2.144.549
ZARAUTZ	1.108.291	1.237.630	1.237.370	1.310.423	1.343.160	1.406.511	1.753.445	1.743.728	1.747.974	1.876.566
EIBAR	1.689.749	1.850.732	1.808.756	2.079.457	1.783.156	1.875.841	2.285.775	2.418.630	2.172.609	1.800.262
ERREENTERIA	1.414.827	1.544.814	1.573.448	1.654.113	1.979.871	2.241.605	2.131.397	2.570.001	2.632.450	2.181.889
IRUN	2.489.246	2.199.508	2.818.273	3.289.767	3.425.675	3.264.951	4.239.026	3.928.491	4.250.134	2.621.528
DONOSTIA	8.442.499	10.210.326	12.350.329	16.407.001	14.988.829	16.987.101	18.833.421	18.061.087	15.982.979	13.292.564
GIPUZKOA	35.406.258	38.871.481	44.062.433	49.578.171	50.966.866	55.109.488	60.411.350	62.167.757	62.020.725	53.177.330
0-1000	658.244	639.095	647.275	619.195	654.709	691.925	681.744	663.182	638.594	653.785
1.000-5.000	2.290.455	2.609.953	2.891.331	3.547.606	3.476.018	3.641.530	3.363.037	3.952.776	4.219.550	3.960.090
5.000-10.000	5.432.879	6.253.947	6.770.225	6.802.962	7.693.251	8.617.018	9.692.877	7.757.127	8.189.578	7.578.036
10.000-20.000	9.992.809	10.410.723	11.946.850	11.943						

FUNTZIONAMENDU GASTUAK  
GASTOS DE FUNCIONAMIENTO

	2001	2002	2003	2004	2005	2006	2007	2008	2009	2010
OREXA	105.639	129.347	121.329	146.636	116.960	157.660	150.030	145.963	208.127	172.893
BALIARRAIN	87.050	87.710	93.794	123.620	117.215	121.588	122.226	127.572	134.812	146.226
GAINZA	132.152	118.363	136.457	145.091	160.837	168.430	163.828	179.975	195.368	170.874
ALTZAGA	117.512	121.309	131.501	156.639	156.234	163.532	170.292	184.977	192.562	196.841
GAZTELU	106.937	116.260	162.695	187.237	185.320	181.807	181.652	186.981	183.990	192.412
BEIZAMA	193.170	269.005	392.268	174.243	129.557	188.863	259.920	294.424	309.884	283.474
ORENDAIN	113.806	110.745	118.310	144.035	154.340	183.793	393.717	326.992	243.159	207.961
ARAMA	123.532	118.596	213.510	216.708	188.000	224.031	229.280	243.919	249.013	274.613
ELDUAIN	124.522	152.462	166.757	193.089	202.010	219.753	219.620	227.325	256.739	269.038
LARRAUL	322.933	180.114	212.550	233.805	262.223	221.317	258.334	252.970	292.452	264.793
MUTILOA	95.082	119.627	135.586	180.419	193.986	233.625	257.702	269.828	266.198	316.656
ZERAIN	198.747	181.555	157.922	192.515	222.352	237.565	276.420	323.603	301.147	287.182
LEINTZ-GATZAGA	218.712	225.072	224.724	261.985	271.345	289.502	330.480	333.688	447.212	328.237
BELAUNTZA	239.782	374.854	345.556	318.326	358.203	313.224	290.552	272.516	325.842	284.940
ALBIZTUR	168.742	198.598	178.771	176.110	193.860	300.254	311.594	320.554	362.402	336.291
ABALTZISKETA	176.995	168.445	192.347	195.402	215.215	216.743	267.163	287.898	271.848	299.723
ALKIZA	171.547	228.172	258.422	298.262	302.332	285.851	291.194	286.294	300.029	311.433
HERNALDE	154.796	153.617	195.732	176.707	185.276	202.085	222.012	267.104	289.539	329.005
LEABURU	205.166	249.511	253.282	262.484	309.664	335.301	315.145	273.941	277.960	297.599
ALTZO	226.728	250.775	299.949	332.408	327.451	344.485	375.818	388.185	422.112	398.125
ADUNA	284.050	331.864	398.002	388.117	425.809	454.639	487.388	563.166	600.182	617.252
IKAZTEGIETA	260.015	264.107	291.721	340.377	361.944	438.596	438.031	466.976	468.152	421.857
GABIRIA	218.995	237.283	296.005	285.724	336.338	469.584	395.030	367.980	426.134	498.783
BIDEGOIAN	257.225	297.955	319.848	365.444	382.356	426.347	444.191	515.580	513.104	538.263
BERRROBI	260.531	278.013	343.466	354.122	374.714	461.980	451.810	503.578	518.385	566.128
ERREZIL	304.124	329.659	368.915	422.016	485.343	506.766	549.553	593.281	583.033	571.727
EZKIO-ITSASO	450.105	478.812	511.892	536.160	596.573	609.980	632.624	674.166	760.012	714.722
LIZARTZA	352.411	361.646	344.353	404.545	421.349	490.289	491.844	522.997	540.860	571.591
ITSASONDO	302.584	323.251	342.561	343.805	379.824	405.518	429.173	449.395	526.644	577.424
AIZARNAZABAL	390.164	411.242	427.305	455.429	458.369	551.605	552.019	675.216	672.386	789.944
OLABERRIA	905.679	1.043.844	1.038.215	1.066.659	999.749	1.036.300	1.211.008	1.328.407	1.233.716	1.232.666
AMEZKETA	415.858	459.532	412.464	474.712	533.978	547.135	573.649	631.430	636.199	615.699
BERASTEGI	299.374	363.804	396.223	467.152	495.049	572.620	762.764	783.085	825.162	883.810
ELGETA	719.572	748.587	820.354	888.571	1.109.027	1.222.246	1.272.511	1.300.968	1.372.481	1.407.434
ORMAIZTEGI	668.282	733.900	878.405	968.317	973.462	1.069.978	1.060.898	1.036.957	989.603	898.210
SEGURA	620.754	659.240	735.704	822.014	892.241	1.033.116	1.042.217	1.037.406	1.111.859	1.092.077
ASTEASU	765.101	831.408	1.047.558	1.143.652	1.078.437	1.271.191	1.365.760	1.436.543	1.510.269	1.480.410
ZALDIBIA	805.227	892.306	917.693	934.967	936.131	1.071.334	1.037.186	1.088.090	1.208.644	1.118.072
LEGORRETA	635.292	726.141	845.495	890.329	1.012.095	1.080.489	1.056.495	1.228.942	1.251.927	1.107.596
ZEGAMA	580.094	899.171	757.690	845.228	793.082	949.145	1.079.697	1.026.242	1.119.624	1.106.764
IRURA	655.824	706.077	861.180	1.004.670	997.748	1.128.385	1.315.486	1.380.120	1.524.861	1.623.105
ATAUN	544.581	569.365	682.943	701.414	884.713	833.785	910.053	1.025.136	1.107.620	1.079.015
ALEGIA	767.439	819.394	848.695	905.376	1.067.158	1.096.109	1.133.208	1.324.642	1.410.314	1.434.287
ANOETA	890.575	1.086.492	1.112.062	1.282.035	1.196.704	1.334.445	1.480.776	1.580.978	1.527.230	1.383.436
MENDARO	802.045	990.831	977.305	1.009.074	1.005.778	1.162.935	1.292.660	1.424.291	1.497.243	1.476.303
AIA	939.890	936.895	1.193.017	1.139.550	1.208.289	1.359.088	1.446.185	1.948.072	1.662.788	1.693.653
ANTZUOLA	1.048.092	968.910	1.429.712	1.487.587	1.687.828	1.633.423	1.716.616	1.877.714	1.915.330	1.787.617
IDIAZABAL	1.123.890	1.236.533	1.381.596	1.540.095	1.667.798	1.841.243	1.899.907	2.227.621	2.397.425	2.225.669
GETARIA	1.448.575	1.487.892	1.716.274	1.753.636	1.918.727	2.027.732	2.317.733	2.497.593	2.772.918	2.357.211
ZIZURKIL	1.165.669	1.246.799	1.446.050	1.584.604	1.844.766	1.927.439	2.266.069	2.309.442	2.214.420	2.186.633
ZESTOA	1.711.125	1.737.581	2.025.809	2.274.922	2.382.732	2.552.405	2.733.053	3.206.620	3.269.609	3.275.970
SORALUZE	2.229.728	2.041.399	2.388.704	2.432.332	2.547.896	2.570.336	2.849.102	3.009.827	3.103.945	3.374.633
ESKORIATZA	1.980.081	2.151.742	2.404.342	2.671.173	3.046.508	3.453.742	3.416.073	3.554.444	3.739.683	3.893.829
IBARRA	1.794.308	2.032.556	2.098.642	2.442.711	2.940.077	3.258.631	3.292.135	4.137.692	3.901.934	3.618.822
ASTIGARRAGA	3.026.520	3.196.703	3.372.296	3.280.563	3.684.578	4.220.455	4.672.992	5.064.271	5.096.094	4.631.220
MUTRIKU	3.049.050	3.097.834	2.947.365	2.985.445	3.188.508	3.489.009	3.643.295	4.258.991	4.470.623	4.117.788
ORRIO	2.699.972	3.292.230	3.388.247	3.371.784	3.394.025	3.879.905	4.041.631	4.747.637	5.007.167	5.025.008
LAZKAO	2.104.655	2.211.214	2.546.184	2.683.148	3.096.006	3.446.883	3.623.026	3.948.672	4.124.529	4.140.849
DEBA	4.404.159	4.730.547	4.944.048	5.115.642	5.566.822	5.564.947	6.057.382	6.065.393	6.124.259	6.212.135
VILLABONA	2.464.259	2.461.113	3.294.155	3.796.649	3.842.206	4.002.265	4.250.475	4.538.803	4.667.450	4.596.789
LEZO	3.302.479	3.657.381	3.985.057	4.392.328	4.804.438	5.251.913	5.417.656	6.230.042	6.362.261	5.987.553
USURBIL	3.118.299	3.608.163	3.727.491	4.744.369	5.339.808	5.779.868	6.775.909	7.048.399	7.749.145	8.669.955
URNIETA	3.787.527	4.055.408	4.172.028	4.307.814	4.659.043	4.828.530	5.368.581	5.676.091	5.910.694	6.490.410
ARETXABALETA	3.049.093	3.325.031	3.862.852	3.846.705	4.339.201	4.796.321	5.118.931	5.810.171	6.305.186	6.170.014
URRETXU	3.036.912	3.316.220	3.522.448	4.091.278	4.218.960	5.059.543	4.986.341	5.858.158	6.025.128	6.398.654
LEGAZPI	4.624.860	5.039.945	4.948.721	5.257.132	5.700.930	6.044.795	6.773.349	7.339.698	7.709.799	7.807.583
ZUMAJA	4.195.907	4.703.373	5.132.633	5.599.658	6.220.912	6.583.069	7.477.978	8.730.916	9.943.870	10.670.927
ORDIZIA	6.278.625	6.642.566	7.113.844	7.740.459	7.747.235	8.416.268	9.078.548	9.878.140	10.396.987	10.579.645
OIARTZUN	4.645.988	5.002.296	5.581.100	5.983.441	7.205.466	8.372.853	8.357.940	10.475.604	9.768.950	9.951.317
ZUMARRAGA	5.556.667	5.214.633	6.403.361	7.107.725	7.516.665	8.194.182	8.985.738	10.117.380	9.403.276	9.107.116
ONATI	6.426.370	6.928.249	7.819.038	8.558.822	9.064.794	9.594.949	9.010.157	12.200.550	12.095.759	12.396.822
ELGOIBAR	6.303.134	6.709.184	7.555.551	8.085.680	7.660.565	8.651.433	9.418.699	10.764.476	11.990.562	11.435.684
AZKOITIA	5.237.856	5.519.561	6.206.750	7.159.624	9.342.825	10.395.153	10.941.502	12.025.679	11.648.281	11.451.025
BEASAIN	6.140.305	6.874.170	7.615.582	8.109.561	8.145.146	8.033.972	8.178.869	9.155.697	10.148.579	9.744.953
AZPEITIA	8.391.475	8.709.980	9.468.407	9.809.320	10.427.308	11.500.231	12.444.704	12.893.313	12.976.319	13.759.316
BERGARA	10.817.198	11.313.155	12.419.224	12.780.708	13.889.473	15.034.608	16.237.129	17.795.519	19.128.572	18.563.919
ANDAIN	8.631.310	9.161.751	10.920.462	12.122.922	11.598.752	13.538.946	16.769.394	18.018.960	19.058.543	18.972.607
PASAJA	9.931.697	10.413.408	10.992.651	11.869.910	12.997.103	14.478.680	15.490.206	16.973.829	17.604.246	16.899.825
HONDARRIBIA	7.746.040	8.775.114	8.976.525	9.169.259	10.220.120	10.764.654	11.445.037	12.689.568	13.410.399	13.340.472
LASARTE-ORIA	9.917.623	10.568.029	12.365.048	12.382.671	13.019.940	14.345.645	15.179.821	17.733.061	17.989.669	18.767.529
TOLOSA	11.631.543	12.773.382	14.176.676	16.130.850	17.784.541	19.332.284	20.127.753	21.932.357	22.628.752	22.825.467
HERNANI	12.587.383	12.760.325	14.796.141	16.204.236	17.680.910	20.067.468	22.005.308	22.982.182	24.491.769	24.784.995
ARRASATE	12.750.653	14.163.532	15.747.675	17.197.899	19.694.977	20.065.061	21.131.090	22.292.168	23.808.270	23.986.989
ZARAUTZ	12.104.975									

INBERTSIO GARBIAK, LOTUTAKO FINANTZAKETA GABEAK  
INVERSIONES NETAS SIN FINANCIACION AFECTADA

	2001	2002	2003	2004	2005	2006	2007	2008	2009	2010
OREXA	60.964	26.818	165.857	27.104	51.030	16.858	7.371	35.080	7.805	53.976
BALIARRAIN	158.992	-164.514	412.205	117.234	-307.037	-40.868	467.493	8.921	100.749	-673.593
GAINTZA	62.892	31.097	-6.717	93.465	-74.121	192.737	25.718	69.790	20.660	40.162
ALTZAGA	5.554	276.127	27.605	-41.693	79.387	145.187	91.082	50.551	77.263	56.716
GAZTELU	70.503	245.842	11.591	45.457	103.209	72.363	-99.413	93.306	10.785	-81.743
BEIZAMA	143.421	144.582	-42.191	213.497	25.295	99.858	-310.861	330.966	148.927	81.684
ORENDAIN	109.553	13.513	72.559	71.056	57.612	104.668	-72.510	-7.788	-3.772	145.041
ARAMA	-84.841	11.751	226.098	209.404	140.535	221.088	4.892	-5.288	36.673	-112.772
ELDUAIN	9.428	22.498	11.772	171.517	61.078	190.424	175.665	14.695	1.777	39.014
LARRAUL	-24.299	96.092	12.044	-9.620	74.031	334.925	-76.589	24.937	9.215	49.439
MUTILOA	54.382	38.198	-42.643	96.568	226.980	317.895	426.471	-147.005	173.748	907.929
ZERAIN	-4.271	-46.044	106.807	426.111	161.638	-98.734	81.643	-42.926	-22.894	49.046
LEINTZ-GATZAGA	66.074	71.891	87.982	50.317	47.964	95.367	107.908	339.521	61.042	113.225
BELAUNTZA	105.527	120.056	-21.323	20.059	66.615	76.933	62.782	37.499	59.130	109.293
ALBIZTUR	99.722	415.151	118.023	31.141	389.357	362.697	120.380	229.084	-129.611	138.051
ABALTZISKETA	124.563	199.718	90.975	76.685	107.689	102.316	33.065	100.309	188.067	199.077
ALKIZA	-9.951	38.508	25.629	-37.127	128.969	-56.562	150.594	142.923	-28.920	180.071
HERNALDE	80.802	133.035	103.048	-10.711	6.068	7.049	6.780	107.347	81.247	192.609
LEABURU	140.539	508.698	243.211	67.967	-108.399	261.052	10.698	39.133	72.470	147.086
ALTZO	127.686	152.533	248.945	114.331	130.030	159.659	192.390	59.499	51.278	70.222
ADUNA	315.111	173.829	251.814	382.067	462.762	59.459	116.971	-373.832	536.081	359.354
IKAZTEGIETA	85.402	45.452	22.924	-247.079	383.679	-74.627	327.774	80.631	77.810	485.617
GABIRIA	36.581	85.945	41.097	379.344	38.765	-33.842	-30.647	133.363	151.797	64.581
BIDEGOIAN	122.803	-3.180	15.125	333.265	145.591	84.754	81.072	289.920	74.868	44.619
BERROBI	109.243	224.539	156.234	132.287	174.745	315.658	101.835	262.886	-180.620	165.514
ERREZIL	128.163	93.123	38.367	178.396	244.275	193.449	97.482	106.057	90.241	326.598
EZKIO-ITSASO	170.646	210.016	49.553	114.289	111.104	111.965	198.491	411.019	355.858	93.542
LIZARTZA	287.268	75.785	99.347	386.622	-45.922	122.349	280.769	14.109	223.552	-124.268
ITSASONDO	-57.256	364.522	140.046	-217.877	534.476	53.365	327.728	74.265	-54.486	438.915
AIZARNAZABAL	-9.940	145.733	320.193	256.572	220.333	274.927	325.987	1.239.367	435.576	30.322
OLABERRIA	826.626	759.006	198.106	410.872	94.676	-441.062	-532.375	2.060.494	1.316.166	256.210
AMEZKETA	366.125	-19.956	541.673	104.684	274.224	610.740	225.692	178.222	717.644	190.722
BERASTEGI	526.967	569.660	314.036	342.308	505.553	-738.309	1.178.683	399.004	291.161	213.044
ELGETA	92.510	70.588	353.757	-137.922	299.396	594.178	-492.269	455.270	15.668	79.003
ORMAIZTEGI	114.332	75.711	43.779	40.054	50.084	432.154	119.015	206.512	178.178	186.509
SEGURA	364.785	177.525	126.060	254.225	132.832	53.503	209.113	673.382	624.335	746.839
AESTEASU	-276.795	788.104	2.879.152	-1.165.414	499.003	-1.035.021	-658.909	136.984	593.588	1.513.689
ZALDIBIA	430.006	59.846	201.530	-1.749.541	-411.666	-10.429	1.993.972	-33.315	586.524	-50.627
LEGORRETA	220.646	-198.956	512.307	486.154	481.068	-8.745	255.179	736.189	199.974	82.841
ZEGAMA	687.647	1.109.124	1.398.508	534.234	-280.112	1.481.154	477.276	-12.523	-739.926	1.110.955
IRURA	297.131	215.950	216.919	216.625	262.206	191.808	174.437	-158.174	110.717	264.178
ATAUN	68.141	394.920	433.338	142.021	851.468	183.017	243.259	-1.151.652	2.016.549	827.843
ALEGIA	105.710	122.473	277.288	41.112	249.064	-55.882	918.874	77.677	233.972	286.899
ANOETA	90.622	453.839	690.184	2.960.086	-125.513	297.076	28.843	152.742	195.587	159.452
MENDARO	1.482.859	159.738	758.556	407.141	709.030	380.817	171.485	80.821	750.590	106.559
AIA	285.342	1.013.591	489.170	43.965	669.890	853.203	279.833	1.317.711	427.174	362.322
ANTZUOLA	1.138.400	-471.121	416.762	264.113	287.216	-381.421	-574.944	1.068.195	1.587.097	900.092
IDIAZABAL	-7.658	4.124	576.459	106.358	444.939	215.269	598.036	327.990	1.767.836	1.427.944
GETARIA	73.397	681.509	616.364	526.064	316.852	246.648	737.169	817.301	416.333	-953.509
ZIZURKIL	404.827	392.516	920.365	779.642	690.536	461.472	1.021.541	1.122.677	591.705	-449.060
ZESTOA	-2.546.026	259.390	1.755.704	451.530	743.541	-131.825	1.352.674	983.914	632.560	552.312
SORALUZE	1.263.928	1.104.697	772.553	747.039	1.268.939	231.560	-120.778	583.012	-408.533	1.219.336
ESKORIATZA	1.166.567	-588.750	2.863.902	800.555	773.324	953.883	1.992.384	601.429	1.233.850	-55.028
IBARRA	1.066.441	1.208.099	969.892	707.113	-355.610	486.094	1.915.716	305.398	1.059.439	-288.769
ASTIGARRAGA	89.636	820.813	704.019	231.602	132.971	608.862	1.555.381	76.971	-270.055	-540.911
MUTRIKU	1.486.047	1.416.777	2.175.201	1.335.020	810.225	924.143	869.692	141.911	1.825.507	-173.503
ORIO	1.044.571	2.657.430	-9.601.954	3.071.502	-3.072.181	3.558.340	3.191.078	1.102.340	-3.154.654	-121.040
LAZKAO	1.608.744	1.323.331	1.184.455	389.036	1.394.300	3.787.883	3.096.218	2.464.631	1.515.734	-67.347
DEBA	-1.257.128	-2.267.123	2.248.557	1.135.995	-67.478	980.549	-376.776	3.570.899	1.221.107	312.005
VILLABONA	781.581	966.272	1.441.299	1.158.921	498.964	1.053.571	577.771	1.305.300	913.253	1.319.719
LEZO	2.091.146	234.326	450.365	781.817	1.287.097	736.073	115.968	2.191.053	-2.055.277	420.708
USURBIL	1.952.084	2.299.759	822.694	3.049.308	83.060	2.480.955	957.971	1.359.552	500.432	396.583
URNIETA	388.030	1.110.561	375.197	534.524	-831.804	506.804	1.955.534	2.363.285	85.624	571.183
ARETXABALETA	2.139.505	1.271.745	1.314.019	1.707.404	792.971	1.512.111	1.260.538	4.059.410	2.491.558	3.103.354
URRETUXU	836.952	1.306.271	1.078.796	1.129.605	1.217.711	1.615.442	2.211.798	2.196.161	960.514	926.774
LEGAZPI	1.174.868	792.161	1.196.027	525.296	996.245	510.627	1.844.559	1.073.309	3.316.628	1.049.068
ZUMAJA	1.539.386	2.585.938	2.174.736	216.771	1.574.114	2.926.688	1.915.361	3.092.203	2.615.393	2.113.400
ORDIZIA	99.387	1.029.923	1.243.131	1.770.259	715.263	2.250.282	4.988.122	711.176	775.407	1.046.611
OIARTZUN	5.723.929	1.424.618	1.542.708	4.391.336	3.415.121	5.065.338	5.557.849	3.036.397	3.258.685	552.123
ZUMARRAGA	1.310.229	138.975	1.827.834	729.624	393.313	2.616.312	1.631.494	1.614.272	75.586	2.869.901
ONATI	2.278.840	3.979.955	1.397.224	3.709.992	3.589.526	7.433.249	3.504.584	2.364.666	3.764.851	2.746.986
ELGOIBAR	950.749	1.337.392	480.656	2.691.369	3.018.044	1.787.706	1.105.401	32.495	3.945.854	2.135.232
AZKOITIA	3.157.244	3.073.372	3.999.619	4.203.385	574.059	3.779.843	356.573	4.428.134	9.562.712	-2.648.962
BEASAIN	1.910.756	4.151.480	2.514.798	1.683.724	6.022.110	6.076.106	2.776.118	2.730.159	5.875.641	1.627.620
AZPEITIA	3.867.406	4.715.253	5.422.530	2.952.479	5.264.134	4.228.637	6.324.011	6.446.578	3.319.734	2.145.807
BERGARA	3.032.350	2.872.412	2.473.792	-1.043.952	4.300.962	5.913.711	-1.367.785	4.885.362	3.245.086	1.647.417
ANDAIN	2.330.795	-425.158	5.685.054	1.753.762	2.053.085	-1.814.281	3.780.313	-463.597	3.188.462	444.201
PASAJA	257.179	2.749.221	398.121	2.497.008	2.868.887	1.776.912	1.869.542	1.039.434	1.122.421	453.880
HONDARRIBIA	435.314	4.052.637	2.405.747	3.516.344	2.018.751	6.843.259	-138.892	2.250.472	1.196.999	7.115.326
LASARTE-ORIA	2.225.409	5.103.284	3.616.445	3.368.189	2.333.263	6.909.531	6.207.052	4.781.018	-1.947.046	-751.925
TOLOSA	3.691.958	6.198.996	3.707.632	3.860.861	14.474.354	12.090.064	5.929.393	-1.172.610	1.287.457	3.808.656
HERNANI	2.629.517	2.866.552	3.416.698	1.342.144	1.010.243	6.506.351	2.926.208	1.394.091	4.941.650	3.384.230
ARRASATE	7.849.543	6.454.541	6.422.249	1.413.597	5.332.996	8.482.175	-850.400	8.156.824	7.757.503	1.671.937
ZARAUZ	5.402.979	4.195.665	1.861.269	3.773.404	6.055.172	7.509.924	6.002.580	6.198.239	9.124.594	4.193.735
EIBAR	1.624.489	5.818.391	11.972.818	3.887.860	4.384.197	3.057.034	12.596.120	3.734.842	6.754.278	4.433.514
ERRENTERIA	5.218.185	4.560.456	3.144.653	5.495.379	7.244.035	8.311.979	8.664.429	3.769.360	1.965.587	3.570.176
IRUN	13.439.439	4.780.338	16.033.328	12.191.671	11.228.515	21.360.055	16.402.439	14.707.172	16.774.238	1.706.061
DONOSTIA	18.355.773	30.306.323	37.454.652	18.340.557	28.592.					





MAILEGUEKIKO MENPEKOTASUNA  
DEPENDENCIA DE PRÉSTAMOS

	2001	2002	2003	2004	2005	2006	2007	2008	2009	2010
OREXA	0	0	90.000	0	0	175.000	0	17.205	34.290	0
BALIARRAIN	219.314	0	0	0	0	0	0	17.095	0	0
GAINTZA	82.871	58.184	0	0	0	0	0	19.944	37.386	0
ALTZAGA	0	120.000	0	0	0	0	0	21.543	40.143	1.300
GAZTELU	0	120.202	0	0	170.088	0	0	21.427	41.688	0
BEIZAMA	0	0	0	0	0	0	0	0	54.819	89.513
ORENDAIN	0	0	0	0	0	0	0	22.827	0	300.000
ARAMA	0	0	0	0	0	0	0	23.043	43.819	1.424
ELDUAIN	0	0	0	0	0	0	89.688	0	0	0
LARRAUL	150.000	0	0	0	0	50.000	0	23.672	44.940	0
MUTILOA	0	0	0	0	0	0	0	0	0	390.000
ZERAIN	0	0	0	380.000	100.000	0	0	0	50.326	0
LEINTZ-GATZAGA	0	0	0	0	0	0	0	27.946	50.731	0
BELAUNTZA	0	72.121	0	0	54.159	0	58.416	0	0	0
ALBIZTUR	0	0	0	0	0	0	0	0	72.565	0
ABALTZISKETA	0	96.162	0	0	0	0	0	30.844	57.446	0
ALKIZA	0	0	0	0	0	0	0	0	60.240	0
HERNALDE	0	60.000	0	0	0	0	0	33.631	61.368	0
LEABURU	0	420.000	98.500	0	0	0	0	36.814	68.989	0
ALTZO	0	0	0	0	0	0	0	0	0	0
ADUNA	144.243	108.182	0	240.000	215.000	0	0	0	0	0
IKAZTEGIETA	0	216.243	0	0	0	0	255.671	115.975	107.017	362.713
GABIRIA	0	0	0	400.000	0	0	0	39.302	72.961	0
BIDEGOIAN	0	0	70.050	139.950	150.000	0	0	283.791	88.089	0
BERROBI	0	60.101	0	0	0	400.000	0	25.650	0	198.350
ERREZIL	0	0	0	200.000	220.000	210.000	0	52.096	98.082	339.000
EZKIO-ITSASO	0	103.597	0	0	0	0	0	49.146	92.565	0
LIZARTZA	240.405	90.000	0	150.000	300.000	0	0	52.073	215.303	100.000
ITSASONDO	168.283	0	0	0	0	0	0	52.293	94.818	2.955
AIZARNAZABAL	0	0	0	0	0	0	0	83.130	1.066.889	0
OLABERRIA	601.012	390.000	120.000	0	0	0	0	74.842	137.683	300.000
AMEZKETA	0	0	150.253	0	0	326.000	0	0	360.000	50.000
BERASTEGI	0	180.304	0	0	0	0	0	0	0	0
ELGETA	69.116	120.202	0	148.861	0	658.605	0	653.309	152.534	252.352
ORMAIZTEGI	0	0	0	0	0	300.000	0	96.550	179.997	0
SEGURA	390.508	99.169	55.000	185.405	0	0	0	500.000	0	700.000
ASTEASU	0	390.658	1.653.000	0	0	0	0	108.164	0	0
ZALDIBIA	266.112	0	0	0	0	0	0	108.980	200.449	0
LEGORRETA	0	258.435	0	280.303	0	0	146.020	107.461	199.329	0
ZEGAMA	0	0	0	0	0	0	0	103.530	195.406	0
IRURA	0	90.000	0	0	0	0	0	91.183	174.896	0
ATAUN	0	0	0	0	0	0	0	119.632	220.531	0
ALEGIA	0	0	0	0	0	350.000	0	126.476	232.999	0
ANOETA	0	0	0	2.982.361	0	15.308	0	0	247.909	0
MENDARO	631.063	905.000	0	300.000	0	0	0	129.928	240.276	0
AIA	0	0	0	0	0	0	0	137.071	256.939	0
ANTZUOLA	360.607	0	0	219.813	203.283	0	0	157.622	3.028.100	0
IDIAZABAL	0	0	0	0	0	0	0	165.245	306.391	0
GETARIA	72.121	408.688	0	412.909	150.000	0	1.548.606	643.091	254.993	0
ZIZURKIL	156.263	325.785	900.438	0	0	116.000	596.770	731.915	1.055.068	130.000
ZESTOA	720.133	1.170.273	0	225.000	0	0	0	635.383	678.667	254.000
SORALUZE	1.044.522	0	117.482	100.992	374.590	0	0	312.877	1.166.028	0
ESKORIATZA	0	0	661.113	0	690.484	1.711.169	0	300.563	551.404	0
IBARRA	0	321.000	420.000	0	0	0	300.000	328.615	0	0
ASTIGARRAGA	0	360.000	651.224	130.569	0	0	519.590	0	0	175.329
MUTRIKU	0	1.444.923	1.286.561	730.973	1.286.114	0	760.000	1.263.083	1.526.746	0
ORIO	0	2.320.000	771.359	0	0	0	0	357.380	0	671.087
LAZKAO	0	1.719.334	0	0	0	0	650.000	1.460.410	724.090	0
DEBA	0	0	0	0	0	4.000.000	0	409.076	748.801	22.915
VILLABONA	0	578.560	0	329.293	300.000	586.000	0	0	1.100.000	200.000
LEZO	2.110.154	570.962	0	0	1.500.000	0	1.200.000	0	0	0
USURBIL	0	1.231.981	0	1.780.000	3.894	63.294	0	438.262	819.409	1.200.000
URNIETA	0	1.517.272	0	0	0	0	1.177.023	0	0	0
ARETXABALETA	0	0	0	0	0	0	0	492.122	1.663.237	2.505.904
URRETXU	0	0	0	0	0	0	0	2.016.184	2.431.998	0
LEGAZPI	0	0	0	0	0	0	0	0	1.710.787	1.202.780
ZUMAIA	0	0	0	0	0	0	0	0	0	0
ORDIZIA	28.398	654.095	699.300	463.400	3.000.000	600.000	112.552	520.000	115.213	32.677
OIARTZUN	631.063	4.243.504	0	1.190.638	0	0	1.563.101	1.679.499	1.673.526	800.000
ZUMARRAGA	0	0	0	0	0	0	0	771.863	1.398.474	0
OÑATI	0	0	0	1.300.000	0	1.300.000	1.300.000	0	750.000	775.000
ELGOIBAR	0	0	0	0	0	0	0	822.301	1.517.821	223.817
AZKOITIA	751.265	5.240.000	0	0	968.349	0	0	2.245.291	9.502.473	0
BEASAIN	0	1.015.400	0	0	2.787.632	4.250.000	0	965.154	1.787.014	110.606
AZPEITIA	1.202.024	2.404.048	2.704.554	0	0	1.500.000	0	5.465.593	1.953.956	0
BERGARA	0	4.246.700	1.237.400	1.400.000	1.300.000	1.350.000	1.360.000	1.300.000	3.402.061	0
ANDOAIN	0	0	0	0	938.500	0	0	1.072.437	5.057.103	1.040.390
PASAI	0	0	0	0	2.060.000	1.500.000	346.341	769.024	2.310.206	0
HONDARRIBIA	0	0	0	0	0	0	0	0	0	0
LASARTE-ORIA	0	3.450.000	0	0	0	0	4.225.000	0	2.442.820	0
TOLOSA	0	0	0	1.000	1.672.000	7.146.000	4.091.283	0	1.900.350	0
HERNANI	3.843.713	1.458.409	0	0	0	0	0	0	2.852.956	0
ARRASATE	0	1.803.036	1.800.000	0	5.904.907	1.200.000	0	0	3.077.493	27.900
ZARAUZ	62.323	0	13.800.000	0	0	0	0	4.847.161	5.393.815	3.756.241
EIBAR	0	1.503.530	2.099.000	0	0	0	800.000	290.000	2.820.000	0
ERRENTERIA	1.111.872	4.206.722	2.650.000	6.091.680	2.161.503	2.865.000	2.365.000	1.000	5.834.880	1.709.175
IRUN	0	0	0	16.160.814	0	8.628.761	10.947.339	10.332.361	17.674.571	2.935.437
DONOSTIA	7.708.774	22.450.965	8.425.491	4.300.878	11.498.607	41.412	0	45.615.092	38.958.756	9.723.417
<b>GIPUZKOA</b>	<b>22.766.159</b>	<b>68.603.749</b>	<b>40.460.726</b>	<b>40.244.838</b>	<b>38.247.413</b>	<b>39.342.549</b>	<b>34.412.400</b>	<b>89.815.177</b>	<b>133.542.628</b>	<b>30.584.281</b>
0-1000	1.606.128	1.914.792	528.803	1.509.950	1.209.246	1.161.000	403.776	1.124.290	3.052.157	2.135.255
1.000-5.000	3.710.445	6.074.438	5.744.819	5.717.185	2.942.775	3.151.082	3.110.986	5.557.594	9.341.915	1.511.681
5.000-10.000	2.769.614	12.835.708	1.470.659	3.763.332	4.803.894	5.249.294	5.462.676	6.956.518	10.840.281	5.835.363
10.000-20.000	5.797.002	17.814.557	3.941.954	2.701.000	9.726.481	17.046.000	11.322.624	15.091.162	36.548.761	2.949.813
20.000-100.000	1.174.196	7.513.288	20.349.000	22.252.494	8.066.410	12.693.761	14.112.339	15.470.522	34.800.760	8.428.753
>100.000	7.708.774	22.450.965	8.425.491	4.300.878	11.498.607	41.412	0	45.615.092	38.958.756	9.723.417
<b>GUZTIRA</b>	<b>22.766.159</b>	<b>68.603.749</b>	<b>40.460.726</b>	<b>40.244.838</b>	<b>38.247.413</b>	<b>39.342.549</b>	<b>34.412.400</b>	<b>89.815.177</b>	<b>133.542.628</b>	<b>30.584.281</b>







APARTEKO SARRERAK  
INGRESOS EXTRAORDINARIOS

	2001	2002	2003	2004	2005	2006	2007	2008	2009	2010
OREXA	10.467	8.616	6.918	1.905	5.555	7.316	4.390	1.340	16.069	5.247
BALIARRAIN	2.026	222	0	0	281	241	14.785	13.041	14.808	31.304
GAINTZA	9.584	4.708	2.712	3.484	11.875	7.362	5.578	20.755	8.889	18.685
ALTZAGA	27.273	8.615	4.549	13.992	9.085	9.394	874	37.724	6.732	921
GAZTELU	23.911	10.290	1.550	9.888	4.597	3.754	3.281	26.482	4.700	7.180
BEIZAMA	23.795	11.571	79.799	90.143	22.289	161.929	4.704	27.202	123.250	46.354
ORENDAIN	1.686	0	1.283	1.798	1.893	3.278	6.924	6.567	3.449	7.232
ARAMA	33.209	2.283	39.996	2.623	54.486	1.211	5.971	10.169	2.703	2.223
ELDUAIN	3.693	5.367	16.455	24.231	20.336	1.980	18.818	44.185	59.362	4.688
LARRAUL	9.920	4.425	4.454	123.827	84.340	6.078	7.118	4.991	3.844	5.831
MUTILOA	2.067	13.543	15.595	54.063	72.299	34.482	26.569	12.165	17.708	23.041
ZERAIN	5.670	12.982	21.969	10.785	4.985	16.754	11.232	16.170	6.562	19.392
LEINTZ-GATZAGA	17.251	18.551	24.395	36.420	27.687	126.088	40.748	33.143	7.794	15.913
BELAUNTZA	180.209	24.055	40.055	29.754	11.789	53.162	23.939	27.802	17.796	24.637
ALBIZTUR	25.604	113.482	14.961	34.470	73.173	40.402	78.655	10.099	25.312	7.124
ABALTZISKETA	1.365	15.098	7.828	466	16.657	8.800	20.027	27.401	11.417	84.504
ALKIZA	4.295	8.854	43.768	4.533	79.465	25.530	14.619	18.785	9.328	15.002
HERNALDE	42.878	28.170	29.918	17.663	5.857	6.430	7.886	11.838	16.183	6.103
LEABURU	19.080	12.679	18.577	6.432	5.297	155.216	15.236	98.126	1.848	-1.774
ALTZO	48.209	78.931	42.773	36.985	104.170	88.770	12.513	127.864	21.127	13.558
ADUNA	63.882	73.505	87.618	56.341	39.838	144.380	33.202	56.133	87.844	17.003
IKAZTEGIETA	14.302	40.591	73.770	68.829	34.591	9.559	20.268	16.135	81.102	174.819
GABIRIA	2.484	14.568	36.086	103.803	13.449	109.060	144.945	12.340	20.495	89.373
BIDEGOIAN	43.243	9.119	91.865	6.379	20.555	31.345	42.410	27.059	3.164	8.718
BERROBI	12.828	19.036	28.215	111.766	12.003	8.249	7.306	90.198	20.967	13.022
ERREZIL	21.321	27.891	35.341	20.976	39.718	59.614	45.226	25.520	46.592	30.726
EZKIO-ITSASO	31.616	21.618	46.315	65.050	54.716	47.175	296.254	97.236	122.790	91.223
LIZARTZA	16.268	22.430	109.357	123.370	37.814	106.357	40.287	7.750	72.196	8.166
ITSASONDO	58.665	39.709	22.821	33.503	101.134	37.076	39.542	10.899	11.735	9.990
AIZARNAZABAL	46.972	83.057	89.677	139.637	134.333	76.646	201.530	57.922	36.440	19.267
OLABERRIA	144.032	90.990	94.348	105.412	206.059	301.866	288.717	336.007	167.403	111.387
AMEZKETA	3.953	2.047	11.594	15.946	3.964	30.402	150.250	40.397	23.540	31.322
BERASTEGI	36.363	43.559	31.343	22.534	73.846	48.943	59.515	38.202	31.631	130.758
ELGETA	76.625	54.410	163.104	190.815	400.673	171.566	92.277	99.648	87.648	100.870
ORMAZTEGI	77.100	77.247	48.448	193.215	132.578	78.758	56.247	59.896	30.585	33.136
SEGURA	49.896	85.570	93.232	113.102	130.039	156.036	185.022	62.346	23.541	27.432
ASTEASU	69.328	264.733	89.527	92.868	159.670	227.264	356.995	81.654	96.176	40.200
ZALDIBIA	30.721	45.307	60.992	55.305	52.236	124.869	89.363	137.102	201.356	33.113
LEGORRETA	84.669	95.748	78.353	75.116	95.776	311.557	50.585	57.324	129.378	41.322
ZEGAMA	35.946	79.127	61.517	170.382	330.392	182.660	229.760	74.004	50.421	53.448
IRURA	95.795	132.949	353.110	312.872	461.963	52.349	188.349	249.740	440.698	129.856
ATAUN	69.952	40.323	59.840	87.587	99.671	153.064	180.942	115.645	109.897	40.490
ALEGIA	167.618	34.562	89.134	67.969	55.821	192.312	147.729	156.105	319.139	94.106
ANOETA	57.551	138.202	445.068	44.132	45.699	68.607	50.766	91.964	33.941	86.291
MENDARO	373.623	441.957	249.819	215.228	388.256	242.134	137.023	157.879	100.646	61.921
AIA	320.437	369.239	120.220	199.730	667.364	377.502	215.586	343.285	262.361	263.796
ANTZUOLA	195.057	179.609	222.012	274.377	142.298	159.453	71.737	86.424	104.501	94.887
IDIAZABAL	468.876	416.440	79.505	144.250	274.766	416.567	216.626	100.346	207.516	111.805
GETARIA	252.153	352.190	179.320	167.942	206.564	256.879	335.004	297.342	254.186	444.203
ZIZURKIL	97.696	36.012	41.139	188.203	157.982	72.520	94.945	98.812	380.632	59.664
ZESTOA	218.863	327.323	531.928	301.804	704.703	1.255.526	794.853	325.599	313.737	180.599
SORALUZE	88.144	547.270	151.977	147.948	197.128	329.312	262.126	100.684	221.697	51.024
ESKORIATZA	471.786	441.685	611.219	464.422	446.499	788.858	638.521	190.414	208.106	401.691
IBARRA	131.472	65.240	101.573	43.032	876.175	381.021	478.931	500.863	215.746	127.666
ASTIGARRAGA	243.660	514.579	311.295	509.397	1.315.859	601.516	554.724	863.196	524.530	1.078.329
MUTRIKU	450.848	744.370	247.958	263.520	435.708	229.665	427.951	655.018	312.603	277.528
ORIO	125.949	144.317	480.322	594.704	126.790	922.985	398.343	292.989	645.090	834.782
LAZKAO	162.337	359.698	297.667	272.032	222.691	656.456	240.262	618.701	472.397	318.602
DEBA	175.939	304.719	544.014	353.468	523.767	610.424	649.702	492.534	362.991	294.937
VILLABONA	386.081	261.317	117.182	150.285	195.654	489.325	621.115	561.562	162.598	524.269
LEZO	278.685	300.459	563.417	342.236	177.393	463.557	1.269.719	392.587	564.465	798.103
USURBIL	1.338.658	565.962	378.580	990.278	805.299	811.956	832.204	1.078.996	638.312	992.283
URNIETA	1.554.353	171.547	668.786	392.120	463.722	310.291	339.021	386.010	293.153	1.798.098
ARETXABALETAKO	362.144	348.186	746.593	324.027	378.028	566.770	2.805.055	440.002	491.155	793.673
URRETXU	414.105	478.497	343.326	501.351	1.231.970	802.059	625.263	559.866	621.546	618.724
LEGAZPI	546.477	463.024	264.059	594.112	286.243	542.774	314.410	434.017	556.259	409.065
ZUMAIA	487.108	481.979	1.188.132	1.415.912	1.088.456	1.076.145	1.066.226	736.528	435.777	1.054.759
ORDIZIA	632.803	423.157	463.275	706.718	608.302	687.067	860.953	890.713	842.841	564.489
OIARTZUN	681.920	774.653	605.341	2.122.235	1.581.330	1.663.489	2.915.972	1.377.433	1.061.245	1.013.543
ZUMARRAGA	511.036	587.392	824.244	535.271	737.879	947.486	1.307.089	697.296	896.638	1.006.872
OÑATI	763.212	681.281	785.352	1.277.212	1.200.925	1.383.325	1.298.432	970.277	1.319.837	912.464
ELGOIBAR	786.574	1.160.481	1.771.931	812.493	1.003.490	1.265.253	801.085	741.518	535.146	546.596
AZKOITIA	585.347	869.135	1.172.322	746.416	750.374	635.151	767.360	768.830	536.731	942.692
BEASAIN	1.289.361	846.357	926.657	894.432	981.066	918.662	1.159.661	1.195.529	1.326.999	729.726
AZPEITIA	1.111.125	831.841	1.888.406	868.582	892.938	1.109.142	2.840.196	1.047.004	961.037	744.565
BERGARA	996.596	902.386	1.429.621	1.495.496	1.703.493	1.675.500	1.710.956	2.565.664	2.098.967	2.099.752
ANDAIN	1.045.933	1.522.111	1.297.538	943.778	946.522	762.451	1.072.782	624.990	716.981	996.884
PASAJA	954.180	1.163.464	1.122.696	1.327.104	1.526.542	1.031.837	1.738.375	1.435.965	1.057.552	2.378.857
HONDARRIBIA	2.020.514	1.682.962	1.810.508	2.195.073	1.890.157	1.595.616	2.754.115	2.322.535	1.817.566	2.478.738
LASARTE-ORIA	1.312.159	627.597	475.754	1.035.822	667.531	1.111.741	1.170.025	848.757	551.527	1.780.802
TOLOSA	903.475	1.492.764	728.215	1.109.516	1.416.786	3.574.483	1.946.444	3.716.439	2.338.911	1.923.134
HERNANI	1.427.479	1.046.920	2.277.930	1.749.345	1.370.473	1.234.527	1.160.277	2.220.822	1.640.215	1.362.815
ARRASATE	1.657.922	1.627.121	1.838.488	1.919.263	2.392.914	4.026.043	3.796.942	2.744.024	1.662.194	1.538.031
ZARAUZ	839.420	758.513	684.581	883.537	2.121.203	1.435.170	1.524.692	1.827.618	2.024.893	2.212.464
EIBAR	956.873	967.369	1.462.906	1.695.538	2.021.364	2.834.514	3.450.523	1.592.126	1.633.899	2.200.981
ERRENTERIA	1.497.381	1.428.132	3.505.681	3.707.927	3.629.942	3.430.947	3.298.194	2.878.003	2.108.302	1.833.609
IRUN	4.250.735	2.732.279	4.282.343	4.352.005	3.775.399	5.096.013	4.749.571	5.224.589	4.224.354	4.984.799
DONOSTIA	12.744.802	13.033.395	14.215.628	13.381.438	15.284.861	17.180.027	21.858.185	25.647.768	29.356.934	21.512.270
GIPUZKOA	47.916.597	45.393.670	54.727.688	55.389.447	61.169.459	69.450.027	78.892.528	73.604.865	69.690.689	67.108.696
0-1000	951.757	827.004	1.144.563	1.353.973	1.314.290	1.719.905	1.633.803	1.353.445	1.073.148	942.182
1.000-5.000	4.164.159	5.527.652	4.421.633	4.345.749	7.851.666	6.878.937	5.487.625	4.287.732	4.348.428	3.686.606
5.000-10.000	7.146.558	5.077.515	6.660.693	8.759.477	7.6					



LIKIDEZIA  
LIQUIDEZ

	2001	2002	2003	2004	2005	2006	2007	2008	2009	2010
OREXA	1.299	2.056	366	483	757	563	745	2.418	2.113	670
BALIARRAIN	8.341	25.235	18.013	5.452	13.436	9.682	39.285	11.476	18.664	54.329
GAINZA	4.354	3.119	3.990	1.181	3.842	3.092	2.259	4.309	3.090	1.590
ALTZAGA	13.117	11.942	6.448	11.010	14.387	5.356	6.736	8.393	7.014	5.930
GAZTELU	1.269	627	158	135	292	298	253	4.547	843	2.256
BEIZAMA	3.381	2.055	54	548	922	304	2.129	3.275	828	1.162
ORENDAIN	64	5.882	6.580	8.427	8.938	2.925	4.493	2.270	1.672	550
ARAMA	55.247	56.350	92.518	54.951	59.208	58.551	60.091	68.061	90.947	78.066
ELDUA	12.334	16.532	18.106	14.168	16.037	8.318	1.645	2.644	3.695	2.661
LARRAUL	18.577	13.988	8.895	10.520	20.650	5.307	2.392	4.406	3.596	6.958
MUTILOA	1.209	308	577	12.190	15.817	10.010	5.496	10.035	6.137	3.322
ZERAIN	2.079	257	789	316	238	5.047	1.357	1.749	175	117
LEINTZ-GATZAGA	2.447	2.061	1.183	924	1.364	1.144	6.645	10.711	936	267
BELAUNTZA	9.579	4.501	2.040	2.677	1.667	1.016	6.426	10.746	7.958	1.840
ALBIZTUR	3.103	2.637	904	1.447	2.425	3.814	7.711	5.290	750	15.168
ABALTZISKETA	2.177	0	0	61	1.260	438	2.179	6.831	8.083	935
ALKIZA	13.921	13.587	6.802	10.245	10.130	6.517	8.006	4.692	541	102
HERNALDE	3.822	3.685	2.136	1.336	2.329	2.209	2.171	6.408	4.163	863
LEABURU	14.765	4.089	1.361	5.170	8.013	2.749	2.711	10.176	9.995	8.863
ALTZO	22.107	27.902	14.809	7.474	8.707	0	0	8.818	12.351	0
ADUNA	2.488	1.618	1.760	504	590	800	5.938	23.702	161	1.166
IKAZTEGIETA	3.832	400	1.893	9.073	25.676	2.772	2.452	2.691	777	1.556
GABIRIA	768	307	136	80	418	1.554	5.383	11.106	969	4.707
BIDEGOIAN	2.583	309	0	511	0	193	1.908	447	310	439
BERROBI	1.299	0	0	0	0	0	0	0	0	0
ERREZIL	1.160	698	0	0	0	0	0	0	0	0
EZKIO-ITSASO	12.153	16.151	15.764	24.261	31.215	0	0	46.425	38.966	0
LIZARTZA	5.207	2.473	3.650	903	779	6.385	6.084	6.876	1.020	250
ITSASONDO	3.830	14.204	11.097	11.278	16.074	21.275	28.019	28.373	33.331	9.227
AIZARNAZABAL	20.748	17.822	3.404	7.017	13.340	19.589	45.743	20.156	731	5.504
OLABERRIA	30.975	11.428	14.461	17.650	36.584	44.073	60.225	62.833	55.716	3.249
AMEZKETA	11.875	3.579	2.817	2.644	3.390	1.049	3.014	11.167	4.584	1.794
BERASTEGI	56.705	18.329	19.250	7.727	3.129	15.840	37.884	53.348	18.675	9.186
ELGETA	3.296	1.055	889	263	67.775	0	0	3.817	3.103	72.131
ORMAIZTEGI	39.376	31.646	11.591	12.985	4.208	3.285	7.473	22.808	5.262	1.966
SEGURA	2.428	4.441	19.066	1.753	18.266	1.461	2.498	3.161	1.433	-980
ASTEASU	2.842	2.284	2.797	2.923	1.906	3.399	59.789	106.572	139.646	123.731
ZALDIBIA	4.231	8.077	1.761	30.060	104.101	74.347	27.103	11.348	3.628	-1.945
LEGORRETA	31.545	35.780	21.161	23.396	3.936	1.649	5.372	8.958	1.664	2.880
ZEGAMA	26.043	9.130	6.482	31.008	31.008	20.410	33.487	32.975	17.097	316
IRURA	29.092	17.984	19.955	25.524	19.488	27.428	20.433	35.953	28.539	71.036
ATAUN	22.484	32.096	39.349	34.143	31.529	8.797	23.555	52.360	115.128	13.658
ALEGIA	40.355	38.872	44.257	41.777	39.741	53.275	74.179	42.874	14.887	1.141
ANOETA	15.229	9.512	24.234	6.882	1.225	2.092	9.552	10.639	6.711	125
MENDARO	39.412	16.034	0	0	0	0	0	44.341	69.256	0
AIA	34.924	33.312	2.841	17.868	3.362	9.436	25.102	8.232	6.607	1.060
ANTZUOLA	7.346	990	13.917	13.459	2.692	597	7.761	16.451	1.392	610
IDIAZABAL	35.465	57.390	72.182	86.235	123.103	146.339	154.805	201.822	337.871	80.924
GETARIA	2.557	2.632	2.797	499	599	1.562	5.358	10.964	1.773	26.240
ZIZURKIL	1.903	807	2.666	1.560	436	447	3.417	1.903	8.533	8.323
ZESTOA	17.207	37.908	11.146	17.054	19.480	26.525	16.265	3.737	1.544	46.825
SORALUZE	23.598	11.804	29.038	13.311	23.418	40.677	51.832	82.835	41.637	11.117
ESKORIATZA	77.100	59.417	32.514	40.858	31.029	68.500	57.629	77.214	165.618	143.104
IBARRA	107.980	47.221	28.437	50.444	132.042	162.118	138.167	189.625	239.315	94.956
ASTIGARRAGA	34.712	33.128	8.498	28.359	171.302	99.876	73.320	27.742	29.800	96.830
MUTRIKU	34.309	9.851	8.830	6.551	8.220	4.282	9.424	48.658	8.883	4.587
ORIO	35.332	2.076	9.336	574.459	528.321	872.641	612.569	601.781	592.322	1.177.716
LAZKAO	145.308	99.995	61.400	115.810	165.308	162.101	66.797	58.373	62.972	90.476
DEBA	161.565	199.515	290.771	150.563	156.792	175.719	101.248	181.346	695.241	202.454
VILLABONA	99.701	86.843	57.855	31.764	0	42.859	0	79.076	77.499	296.486
LEZO	21.833	21.547	18.618	33.182	19.545	6.532	60.300	37.441	12.412	17.373
USURBIL	11.876	19.969	4.751	12.355	110.942	104.262	103.263	105.147	218.397	16.640
URNIETA	12.660	5.839	7.894	61.274	57.157	185.780	176.935	245.079	695.981	572.271
ARETXABALETA	178.610	142.783	145.143	148.552	162.463	190.253	386.835	375.967	320.517	175.699
URRET XU	54.080	42.168	36.874	11.976	13.997	76.439	72.987	69.796	103.035	64.677
LEGAZPI	85.258	40.718	24.758	36.078	46.167	37.140	54.855	98.908	58.654	38.189
ZUMAIA	120.937	81.283	101.078	169.395	313.742	417.675	451.200	552.085	541.179	322.890
ORDIZIA	223.438	276.506	224.891	230.851	307.958	242.746	175.081	110.385	765.346	640.943
OIARTZUN	182.305	69.400	83.893	176.690	215.286	166.355	106.158	39.935	35.536	40.609
ZUMARRAGA	106.540	92.389	179.813	165.144	261.956	241.564	431.050	382.560	599.613	439.381
ONATI	210.044	239.224	130.657	233.623	190.879	263.399	60.775	156.340	817.998	1.052.993
ELGOIBAR	138.523	99.340	152.443	182.663	189.776	208.063	175.033	321.386	512.090	80.921
AZKOITIA	136.191	81.972	107.803	57.284	146.837	291.679	150.356	167.974	107.867	393.829
BEASAIN	280.260	255.006	141.736	184.703	208.753	36.869	81.002	247.709	812.558	380.145
AZPEITIA	275.296	176.464	133.153	286.080	334.552	217.436	358.967	314.560	519.505	1.053.055
BERGARA	30.822	13.716	27.899	76.050	379.748	96.012	216.543	368.293	326.290	199.470
ANDOAIN	291.513	290.265	239.658	201.597	140.262	111.284	158.081	135.390	103.334	47.553
PASAJA	165.619	161.911	119.067	205.417	81.168	124.217	140.207	180.752	163.536	165.415
HONDARRIBIA	856.285	985.258	951.141	1.129.239	1.189.331	1.243.609	1.408.530	2.292.684	3.180.149	3.027.904
LASARTE-ORIA	394.890	359.868	390.662	248.694	542.722	253.899	89.714	219.381	259.240	471.006
TOLOSA	747.701	800.906	629.606	694.917	394.802	135.991	226.037	856.582	1.373.611	1.385.591
HERNANI	182.304	67.648	79.677	353.565	337.486	379.567	290.395	469.847	819.170	155.919
ARRASATE	316.963	195.348	90.357	181.945	171.293	74.070	235.351	953.973	1.814.024	262.077
ZARAUZ	427.399	192.367	215.296	833.331	811.476	548.964	351.090	250.036	223.030	193.135
EIBAR	1.326.885	1.200.149	1.244.596	824.962	1.062.951	1.098.346	926.229	821.720	1.328.869	686.663
ERRENTERIA	178.115	103.047	96.941	157.765	171.907	104.443	172.071	328.188	468.164	318.606
IRUN	1.631.806	947.250	495.678	384.922	787.366	483.813	642.476	1.001.794	1.183.538	272.199
DONOSTIA	354.922	194.148	642.209	190.863	238.880	653.877	423.225	1.037.538	187.723	1.176.752
<b>GIPUZKOA</b>	<b>10.365.230</b>	<b>8.330.419</b>	<b>7.800.021</b>	<b>9.045.632</b>	<b>10.800.302</b>	<b>10.244.976</b>	<b>10.071.259</b>	<b>14.561.767</b>	<b>20.567.518</b>	<b>16.440.397</b>
0-1000	290.108	265.799	240.711	222.638	318.484	225.031	321.495	401.395	320.119	213.540
1.000-5.000	690.139	519.702	423.658	477.283	741.997	772.339	834.982	1.049.679	1.259.118	803.234
5.000-10.000	1.332.904	1.088.641	1.067.262	1.752.948	2.097.676	2.680.502	2.377.650	2.564.053	4.152.437	3.620.400
10.000-20.000	3.815.988	3.623.967	3.283.315	4.018.976	4.398.272	3.603.590	3.786.690	6.153.392	9.630.495	8.893.790
20.000-100.000	3.881.170	2.638.161	2.142.867	2.382.925	3.004.993	2.309.637	2.327.217	3.355.710	5.017.625	1.732.680
>100.000	354.922	194.148	642.209	190.863	238.880	653.877	423.225	1.037.538	187.723	1.176.752
<b>GUZTIRA</b>	<b>10.365.230</b>	<b>8.330.419</b>	<b>7.800.021</b>	<b>9.045.632</b>	<b>10.800.302</b>	<b>10.244.976</b>	<b>10.071.259</b>	<b>14.561.767</b>	<b>20.567.518</b>	<b>16.440.397</b>

# UdaIGIDA

*Irudiak*

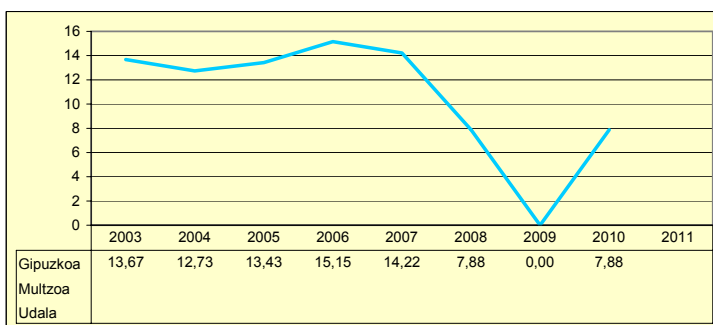


**Gipuzkoako Foru Aldundia**  
Ogasun eta Finantza Departamentua  
Departamento de Hacienda y Finanzas

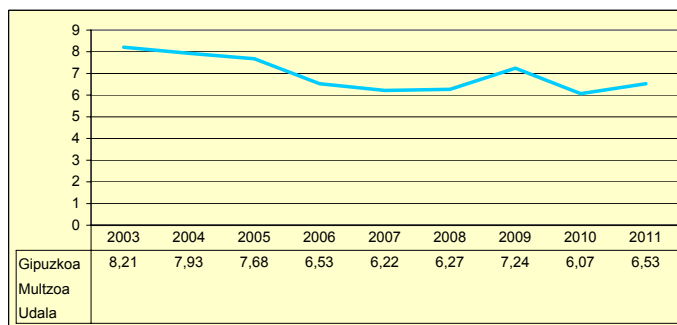
Aurrezki gordina	AU GORD	AHO BRU	Ahorro bruto
Legezko zorpetze-maila	LEG ZOR	NIV END	Nivel de endeudamiento legal
Aurrezki garbia	AU GARB	AHO NET	Ahorro neto
Zorpetze muga	ZOR MUG	MAR END	Margen de endeudamiento
Zor bizia	ZOR BIZ	DEU VIV	Deuda viva
Langileriaren gastuak	LANGILE	PERSONA	Gastos de personal
Azpikontratazioak	AZPIKON	SUBCONT	Subcontrataciones
Besteei emandako diru laguntzak	DIRULAG	SUBVENC	Subvenciones concedidas
Funtzionamendu gastuak	FUNTZIO	FUNCION	Gastos de funcionamiento
Inbertsio garbiak, lotutako finantzaketa gabeak	INB G L	INV N A	Inversiones netas sin financiación afectada
Inbertsio garbiak, guztira	INB G G	INV N T	Inversiones netas totales
Inbertsio maila, lotutako finantzaketa gabea	INB M L	N INV A	Nivel de inversión sin financiación afectada
Inbertsio maila, guztira	INB M G	N INV T	Nivel de inversión total
Kapital transferentziekiko menpekotasuna	K T MEN	DEP T K	Dependencia de transferencias de capital
Maileguekiko menpekotasuna	MAI MEN	DEP PRE	Dependencia de préstamos
Presio fiskala	PRE FIS	PRE FIS	Presión fiscal
Ordenantzak	ONDENAN	ORDENAN	Ordenanzas
Zerga ahalmena	Z AHALM	CAP FIS	Capacidad fiscal
Transferentzia arruntekiko menpekotasuna	T A MEN	DEP T C	Dependencia de transferencias corrientes
Aparteko sarrerak	APART S	ING EXT	Ingresos extraordinarios
Errolda fiskalen kobrantza maila	KOB MAI	NIV COB	Nivel de cobrabilidad de padrones fiscales
Gastu orokorretarako diruzaintzako gerakina	GODG	RTGG	Remanente de tesorería para gastos generales
Likidezia	LIKIDEZ	LIQUIDE	Liquidez

	2003	2004	2005	2006	2007	2008	2009	2010	2011	
AU GORD	21,89	20,67	21,12	21,68	20,44	14,15	7,24	13,95		AHO BRU
LEG ZOR	8,21	7,93	7,68	6,53	6,22	6,27	7,24	6,07	6,53	NIV END
AU GARB	13,67	12,73	13,43	15,15	14,22	7,88	0,00	7,88		AHO NET
ZOR MUG	62,45	61,61	63,60	69,86	69,58	55,70	0,05	56,49	31,62	MAR END
ZOR BIZ	44,85	48,36	49,65	44,42	44,05	48,96	53,70	51,70	53,30	DEU VIV
LANGILE	32,23	32,14	31,43	30,25	29,95	31,63	34,71	32,77		PERSONA
AZPIKON	16,94	17,66	18,59	19,67	20,46	21,44	24,64	22,46		SUBCONT
DIRULAG	6,38	6,92	6,63	6,53	6,62	6,88	7,14	5,70		SUBVENC
FUNTZIO	71,72	72,39	72,24	71,78	72,95	78,97	85,61	80,35		FUNCION
INB G L	210,24	157,37	191,33	254,74	212,50	220,23	205,48	71,46		INV N A
INB G G	314,03	269,28	272,34	348,40	309,33	302,51	462,68	277,65		INV N T
INB M L	17,10	12,67	14,21	17,17	13,70	13,82	11,13	4,32		N INV A
INB M G	25,54	21,69	20,23	23,48	19,94	18,98	25,06	16,80		N INV T
K T MEN	21,06	25,83	29,45	26,61	31,04	26,93	55,39	73,95		DEP T K
MAI MEN	18,82	21,76	20,39	16,32	16,01	42,35	40,90	15,57		DEP PRE
PRE FIS	441,45	457,74	467,62	503,68	533,35	545,11	547,00	563,74		PRE FIS
ORDENAN	49,62	49,43	50,71	52,30	52,16	54,67	56,48	53,71	54,59	ORDENAN
Z AHALM	61,18	61,88	63,97	65,12	66,14	66,92	66,29	68,08	76,07	CAP FIS
T A MEN	53,98	53,67	55,67	56,02	55,27	54,63	51,51	54,28		DEP T C
APART S	7,92	7,73	7,95	8,23	8,64	8,14	8,03	7,19		ING EXT
KOB MAI	95,59	95,77	95,57	95,85	95,62	95,24	94,46	95,09	94,47	NIV COB
GODG	18,47	23,36	22,21	20,52	20,78	20,59	17,87	20,09		RTGG
LIKIDEZ	11,29	12,63	14,05	12,14	11,03	16,11	23,69	17,62		LIQUIDE

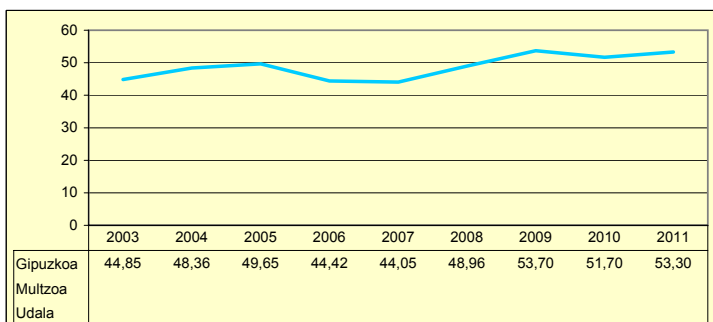
**AURREZKI GARBIA  
AHORRO NETO**



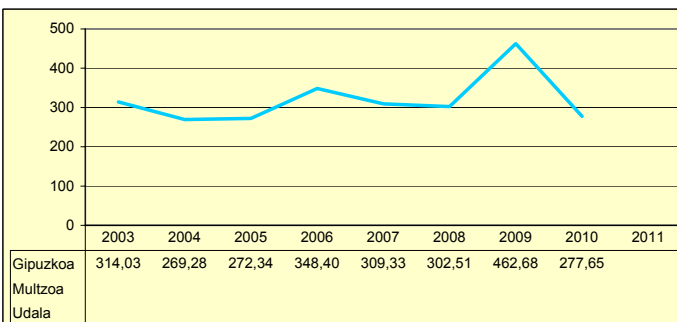
**LEGEZKO ZORPETZE-MAILA  
NIVEL DE ENDEUDAMIENTO**



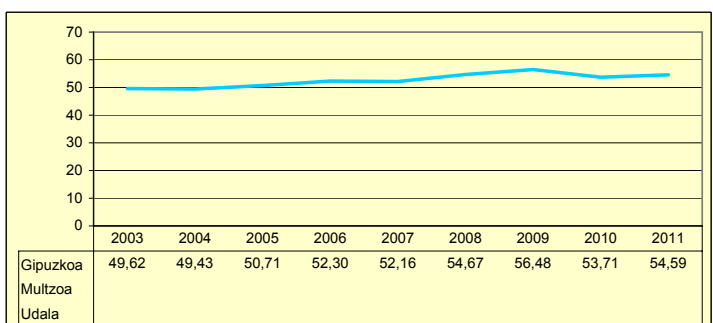
**ZOR BIZIA  
DEUDA VIVA**



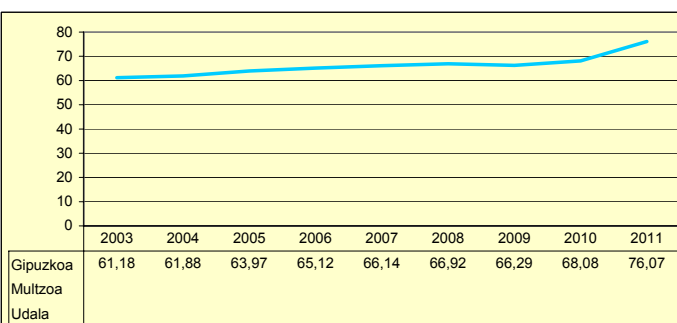
**INBERTSIO GARBIAK, GUZTIRA  
INVERSIONES NETAS TOTALES**



**ORDENANTZAK  
ORDENANZAS**



**ZERGA AHALMENA  
CAPACIDAD FISCAL**

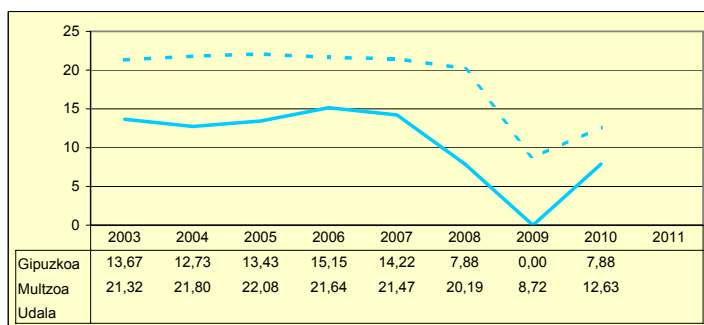


Udala      Multzoa      Gipuzkoa

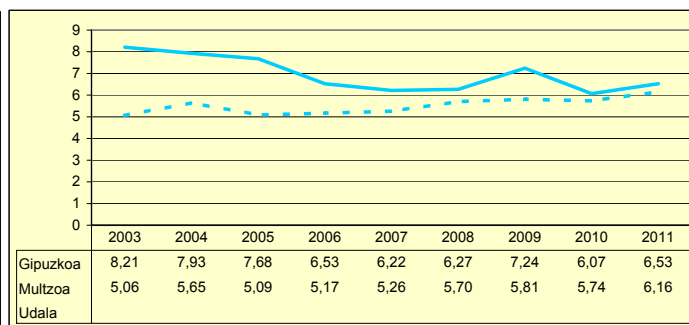
Biztanleak: 12.637 habitantes

	2003	2004	2005	2006	2007	2008	2009	2010	2011	
AU GORD	26,39	27,46	27,18	26,81	26,73	25,90	14,53	18,37		AHO BRU
LEG ZOR	5,06	5,65	5,09	5,17	5,26	5,70	5,81	5,74	6,16	NIV END
AU GARB	21,32	21,80	22,08	21,64	21,47	20,19	8,72	12,63		AHO NET
ZOR MUG	80,81	79,40	81,26	80,71	80,31	77,97	60,01	68,75	61,53	MAR END
ZOR BIZ	37,97	43,64	41,76	43,12	40,99	39,33	43,53	47,93	46,12	DEU VIV
LANGILE	27,92	27,54	28,36	27,21	27,72	27,55	31,69	30,91		PERSONA
AZPIKON	7,90	9,66	9,81	9,88	9,57	9,96	11,49	10,90		SUBCONT
DIRULAG	4,89	4,41	4,47	4,33	4,02	3,74	4,00	3,88		SUBVENC
FUNTZIO	68,71	68,12	68,34	68,85	69,25	70,36	81,47	77,74		FUNCION
INB G L	283,42	321,03	322,18	328,94	244,45	488,82	373,71	318,82		INV N A
INB G G	513,06	533,92	645,72	714,06	574,62	680,40	1.040,56	858,91		INV N T
INB M L	21,41	21,74	17,35	15,69	12,63	24,56	16,22	15,02		N INV A
INB M G	38,75	36,15	34,77	34,08	29,68	34,19	45,15	40,47		N INV T
K T MEN	31,09	29,09	49,52	53,76	57,46	28,15	64,09	62,87		DEP T K
MAI MEN	7,84	23,00	15,05	13,92	5,87	13,44	23,52	19,64		DEP PRE
PRE FIS	324,30	365,57	390,19	452,48	471,98	465,10	424,07	416,47		PRE FIS
ORDENAN	40,33	39,66	40,63	41,61	39,69	44,10	45,50	43,49	44,29	ORDENAN
Z AHALM	78,12	83,72	85,64	93,05	95,58	91,73	91,38	91,85	102,94	CAP FIS
T A MEN	61,84	60,49	61,23	59,56	60,94	60,64	59,70	60,39		DEP T C
APART S	8,65	9,65	8,97	10,77	9,63	7,63	6,72	5,60		ING EXT
KOB MAI	93,60	93,90	93,92	93,50	93,77	93,83	92,23	93,26	92,42	NIV COB
GODG	29,90	31,99	37,08	38,39	42,67	31,61	32,32	28,88		RTGG
LIKIDEZ	18,20	15,87	21,74	14,10	18,96	22,62	20,05	12,69		LIQUIDE

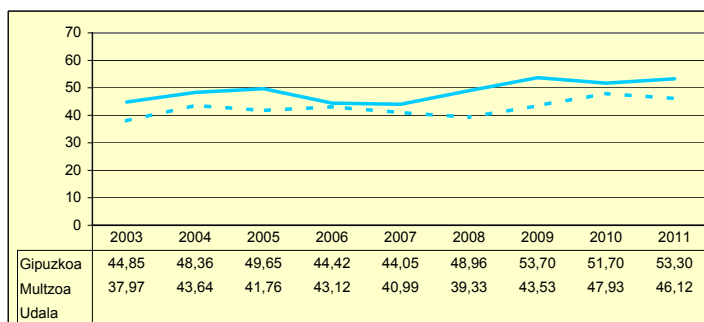
AURREZKI GARBIA  
AHORRO NETO



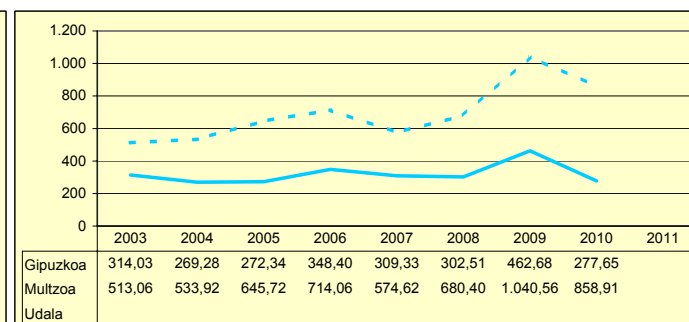
LEGEZKO ZORPETZE-MAILA  
NIVEL DE ENDEUDAMIENTO LEGAL



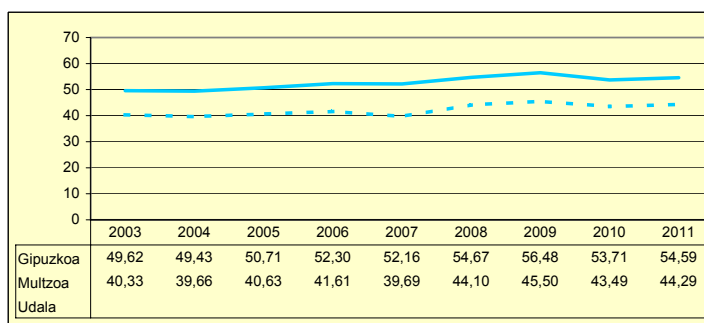
ZOR BIZIA  
DEUDA VIVA



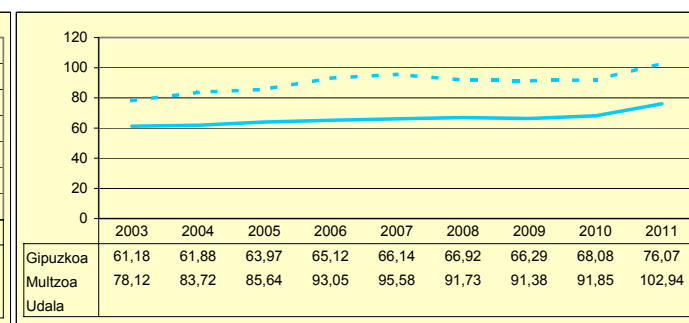
INBERTSIO GARBIAK, GUZTIRA  
INVERSIONES NETAS TOTALES



ORDENANTZAK  
ORDENANZAS



ZERGA AHALMENA  
CAPACIDAD FISCAL

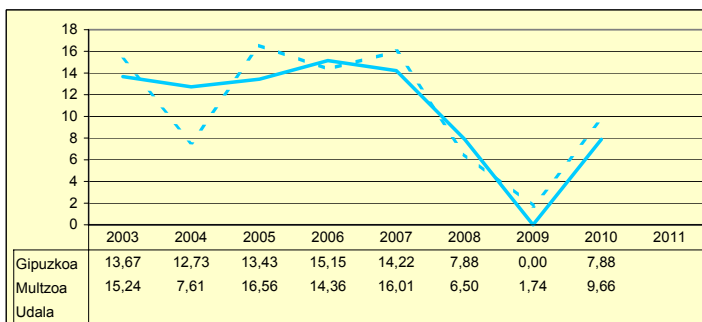


Udala      Multzoa      Gipuzkoa

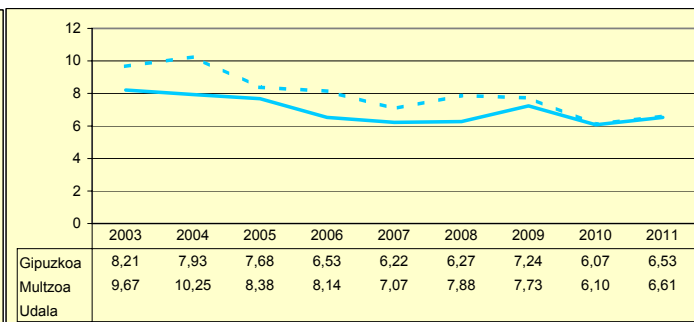
Biztanleak: 52.622 habitantes

	2003	2004	2005	2006	2007	2008	2009	2010	2011	
AU GORD	24,92	17,86	24,94	22,50	23,09	14,39	9,47	15,76		AHO BRU
LEG ZOR	9,67	10,25	8,38	8,14	7,07	7,88	7,73	6,10	6,61	NIV END
AU GARB	15,24	7,61	16,56	14,36	16,01	6,50	1,74	9,66		AHO NET
ZOR MUG	61,17	42,60	66,37	63,81	69,36	45,21	18,38	61,28	45,60	MAR END
ZOR BIZ	56,57	74,40	63,12	60,90	49,13	47,81	47,89	49,53	54,35	DEU VIV
LANGILE	27,31	29,42	26,32	26,99	26,51	28,53	31,30	30,16		PERSONA
AZPIKON	11,39	14,32	14,65	15,47	16,59	17,57	19,62	18,53		SUBCONT
DIRULAG	6,00	7,47	6,20	6,01	5,78	6,84	7,53	6,79		SUBVENC
FUNTZIO	69,07	74,66	68,84	71,47	71,14	78,77	83,00	77,44		FUNCION
INB G L	370,60	147,50	157,30	107,37	267,28	179,78	233,29	148,38		INV N A
INB G G	636,29	338,52	327,69	300,31	504,40	364,14	584,90	428,01		INV N T
INB M L	26,94	12,78	11,23	7,94	17,08	12,32	13,67	9,45		N INV A
INB M G	46,26	29,34	23,40	22,22	32,24	24,96	34,28	27,26		N INV T
K T MEN	37,51	34,64	51,97	64,07	46,99	50,61	59,85	64,96		DEP T K
MAI MEN	16,34	29,78	15,68	17,83	12,32	29,91	30,81	6,77		DEP PRE
PRE FIS	337,99	322,00	404,70	392,51	437,27	425,76	441,02	440,37		PRE FIS
ORDENAN	50,65	50,32	51,86	54,60	55,21	56,16	58,35	55,42	56,72	ORDENAN
Z AHALM	58,96	58,42	59,80	58,99	66,82	68,04	67,20	68,51	78,68	CAP FIS
T A MEN	58,24	58,38	55,66	57,65	59,54	59,22	55,48	57,31		DEP T C
APART S	9,17	9,15	14,01	11,68	9,42	7,42	7,76	6,33		ING EXT
KOB MAI	92,18	93,28	92,84	93,28	93,05	91,79	91,67	92,62	91,17	NIV COB
GODG	19,61	24,61	25,44	26,29	29,15	29,38	23,98	19,18		RTGG
LIKIDEZ	8,79	10,05	13,24	13,11	14,34	18,17	22,46	13,78		LIQUIDE

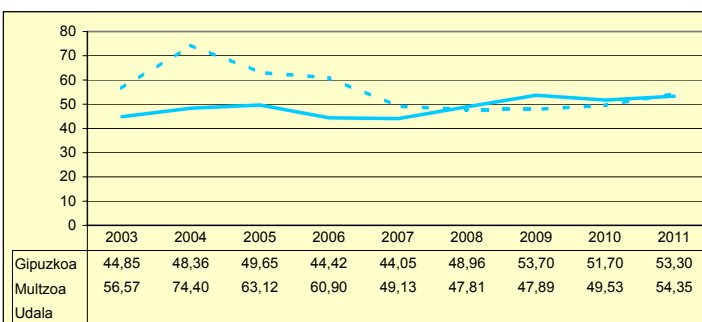
**AURREZKI GARBIA  
AHORRO NETO**



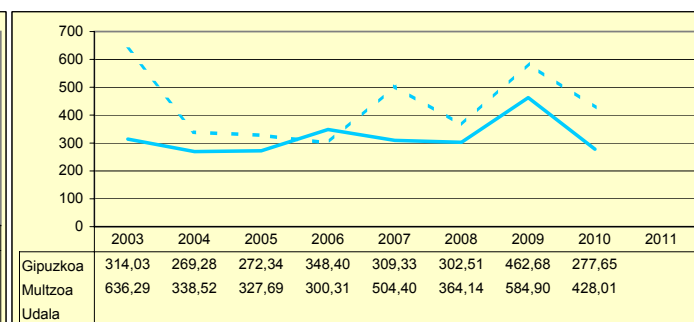
**LEGEZKO ZORPETZE-MAILA  
NIVEL DE ENDEUDAMIENTO LEGAL**



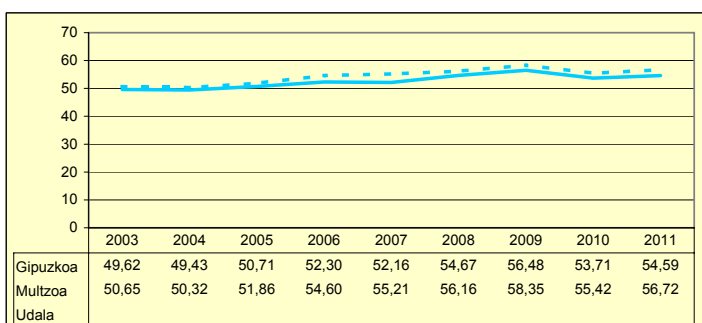
**ZOR BIZIA  
DEUDA VIVA**



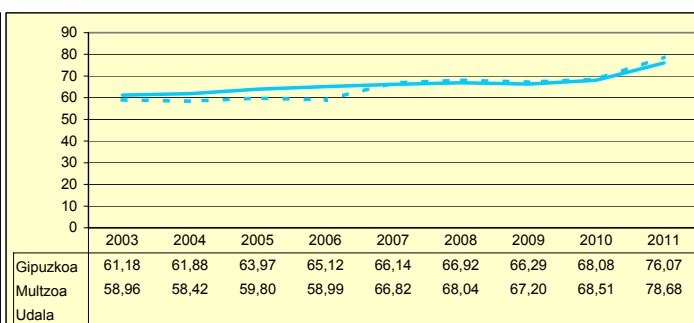
**INBERTSIO GARBIAK, GUZTIRA  
INVERSIONES NETAS TOTALES**



**ORDENANTZAK  
ORDENANZAS**



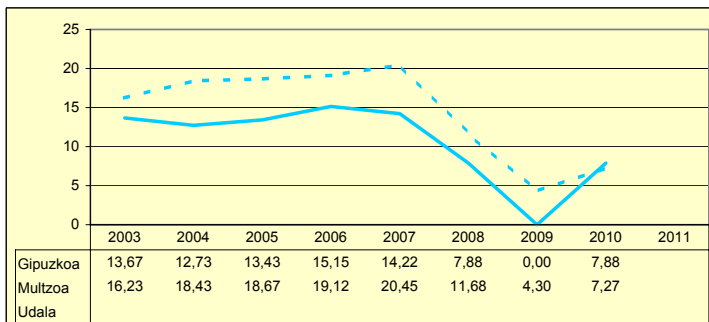
**ZERGA AHALMENA  
CAPACIDAD FISCAL**



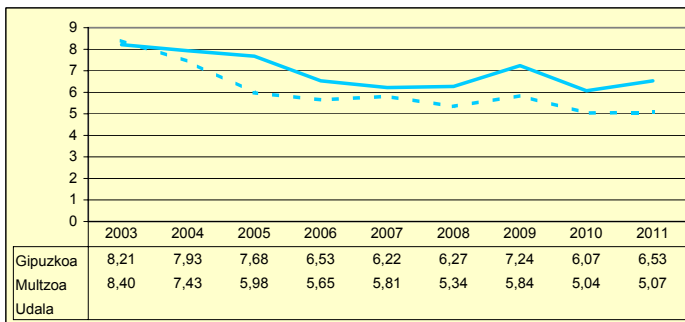
Udala      Multzoa      Gipuzkoa

	2003	2004	2005	2006	2007	2008	2009	2010	2011	
AU GORD	24,64	25,86	24,66	24,78	26,26	17,02	10,14	12,31		AHO BRU
LEG ZOR	8,40	7,43	5,98	5,65	5,81	5,34	5,84	5,04	5,07	NIV END
AU GARB	16,23	18,43	18,67	19,12	20,45	11,68	4,30	7,27		AHO NET
ZOR MUG	65,89	71,24	75,71	77,17	77,86	68,62	42,42	59,04	39,26	MAR END
ZOR BIZ	44,66	37,05	37,10	34,64	35,81	26,89	39,47	38,31	38,11	DEU VIV
LANGILE	28,05	27,14	26,71	25,67	24,57	27,27	29,92	29,71		PERSONA
AZPIKON	15,02	16,34	17,04	17,32	16,98	21,69	24,99	25,28		SUBCONT
DIRULAG	8,09	7,44	7,85	8,03	7,88	7,32	7,91	7,04		SUBVENC
FUNTZIO	67,25	66,68	67,48	67,18	65,86	75,66	81,94	80,65		FUNCION
INB G L	66,75	241,65	96,71	323,35	300,22	300,50	128,13	126,22		INV N A
INB G G	340,87	569,35	205,85	409,60	451,26	384,89	388,23	347,12		INV N T
INB M L	4,78	15,78	6,45	20,76	18,37	19,69	7,13	7,84		N INV A
INB M G	24,44	37,18	13,72	26,30	27,61	25,22	21,61	21,55		N INV T
K T MEN	18,31	22,48	52,85	20,97	33,17	21,76	66,91	63,52		DEP T K
MAI MEN	5,26	8,04	28,19	15,35	12,90	21,19	32,49	19,47		DEP PRE
PRE FIS	445,87	489,08	493,36	533,25	523,93	484,48	486,97	497,07		PRE FIS
ORDENAN	57,12	57,29	58,49	59,95	61,13	62,60	64,24	61,27	62,15	ORDENAN
Z AHALM	66,97	67,50	69,45	70,00	66,51	62,58	62,14	63,79	73,45	CAP FIS
T A MEN	53,47	51,82	55,04	54,70	55,10	55,98	53,08	53,40		DEP T C
APART S	7,96	9,58	7,84	8,95	10,87	7,10	6,18	8,61		ING EXT
KOB MAI	96,56	95,61	95,00	94,76	95,31	96,27	96,10	95,37	94,58	NIV COB
GODG	38,64	37,46	43,17	39,49	35,28	34,46	35,36	30,14		RTGG
LIKIDEZ	12,76	19,18	21,40	25,00	19,34	24,21	40,13	33,61		LIQUIDE

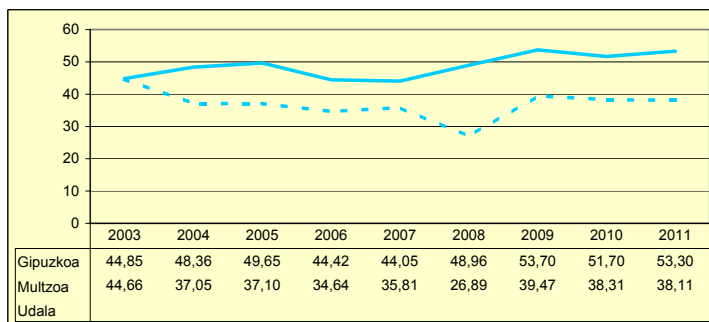
**AURREZKI GARBIA  
AHORRO NETO**



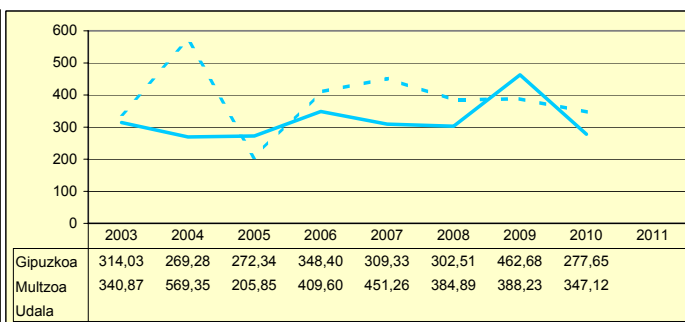
**LEGEZKO ZORPETZE-MAILA  
NIVEL DE ENDEUDAMIENTO LEGAL**



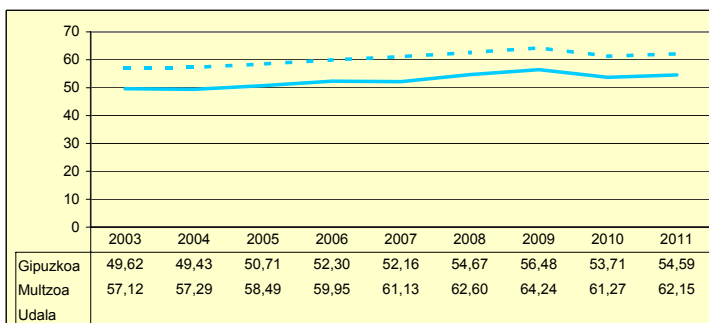
**ZOR BIZIA  
DEUDA VIVA**



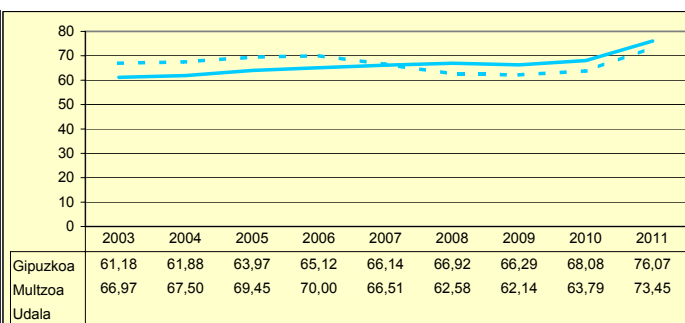
**INBERTSIO GARBIAK, GUZTIRA  
INVERSIONES NETAS TOTALES**



**ORDENANTZAK  
ORDENANZAS**



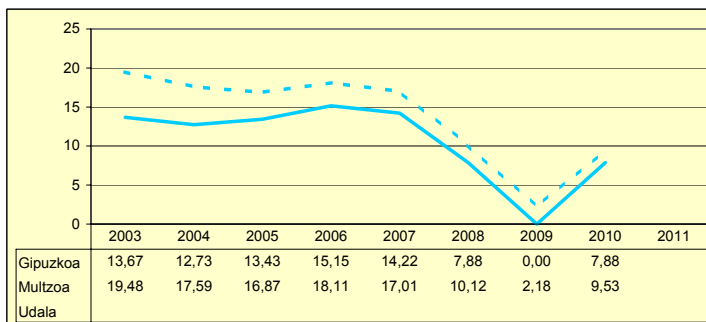
**ZERGA AHALMENA  
CAPACIDAD FISCAL**



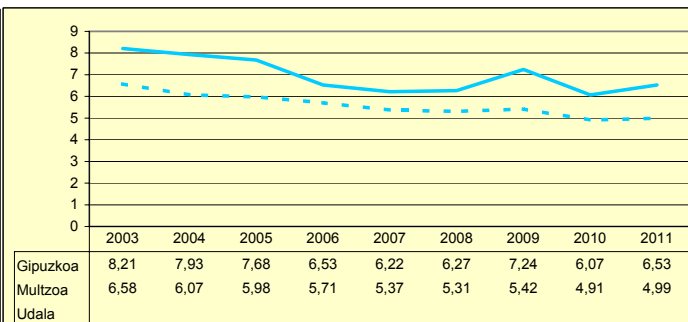
Udala      Multzoa      Gipuzkoa

	2003	2004	2005	2006	2007	2008	2009	2010	2011	
AU GORD	26,06	23,67	22,85	23,83	22,38	15,43	7,59	14,44		AHO BRU
LEG ZOR	6,58	6,07	5,98	5,71	5,37	5,31	5,42	4,91	4,99	NIV END
AU GARB	19,48	17,59	16,87	18,11	17,01	10,12	2,18	9,53		AHO NET
ZOR MUG	74,75	74,32	73,82	76,02	75,99	65,61	28,69	66,02	55,52	MAR END
ZOR BIZ	34,17	34,03	36,63	34,48	34,57	32,54	36,56	34,36	33,83	DEU VIV
LANGILE	30,49	30,74	30,38	29,46	29,77	31,62	34,96	33,19		PERSONA
AZPIKON	17,68	19,84	20,76	21,15	21,44	24,21	27,66	26,45		SUBCONT
DIRULAG	6,23	6,01	6,45	6,11	6,18	7,01	7,79	6,38		SUBVENC
FUNTZIO	67,70	70,31	70,69	70,05	71,44	77,56	84,61	79,19		FUNCION
INB G L	204,17	170,97	261,12	347,99	188,23	169,53	216,07	128,57		INV N A
INB G G	268,36	231,91	335,80	461,57	287,20	277,15	521,78	350,38		INV N T
INB M L	18,06	14,64	18,92	22,33	12,53	10,79	11,79	7,77		N INV A
INB M G	23,74	19,86	24,33	29,62	19,12	17,63	28,48	21,17		N INV T
K T MEN	15,69	19,00	22,20	24,44	34,50	38,79	58,53	63,30		DEP T K
MAI MEN	8,03	6,36	15,78	20,03	21,26	27,67	35,33	4,24		DEP PRE
PRE FIS	452,89	464,19	481,49	510,83	538,45	570,86	554,40	573,45		PRE FIS
ORDENAN	58,32	58,34	59,75	60,96	62,41	63,42	65,47	61,84	62,42	ORDENAN
Z AHALM	58,04	58,41	60,34	61,02	62,08	64,69	64,36	65,50	73,98	CAP FIS
T A MEN	53,62	54,27	55,09	54,80	56,12	53,90	52,29	53,97		DEP T C
APART S	8,61	7,55	7,14	7,36	8,00	7,74	6,72	7,07		ING EXT
KOB MAI	95,29	96,01	95,43	96,41	96,33	95,10	93,96	95,08	94,74	NIV COB
GODG	31,23	32,18	30,54	28,58	32,16	32,36	30,22	28,16		RTGG
LIKIDEZ	17,13	20,25	20,81	15,39	15,35	23,20	38,37	33,22		LIQUIDE

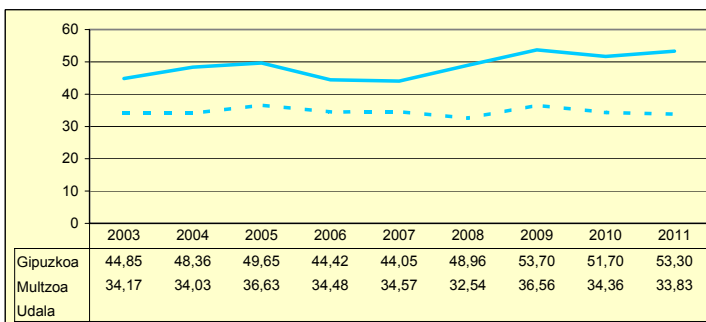
**AURREZKI GARBIA  
AHORRO NETO**



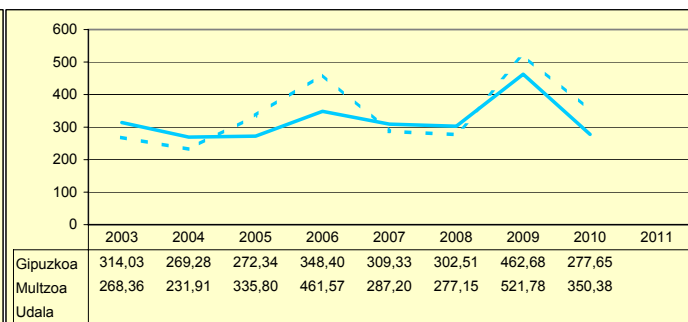
**LEGEZKO ZORPETZE-MAILA  
NIVEL DE ENDEUDAMIENTO LEGAL**



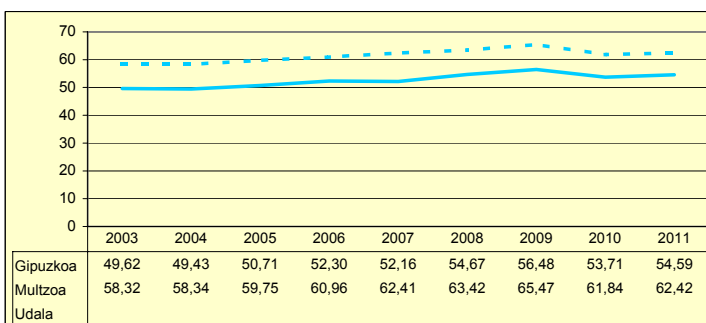
**ZOR BIZIA  
DEUDA BIZIA**



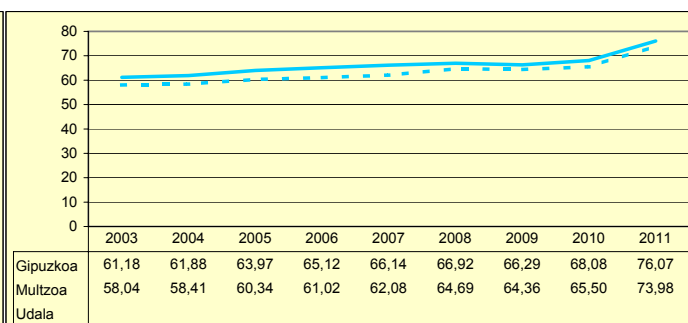
**INBERTSIO GARBIAK, GUZTIRA  
INVERSIONES NETAS TOTALES**



**ORDENANTZAK  
ORDENANZAS**



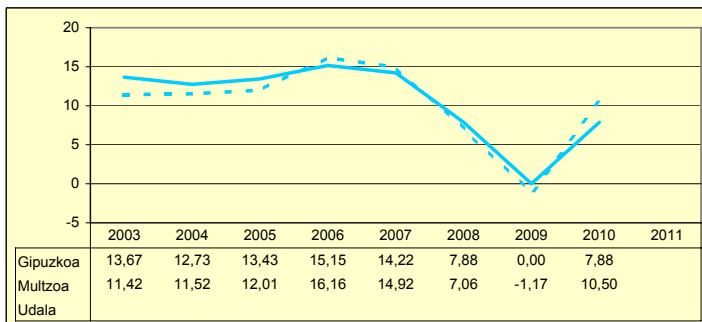
**ZERGA AHALMENA  
CAPACIDAD FISCAL**



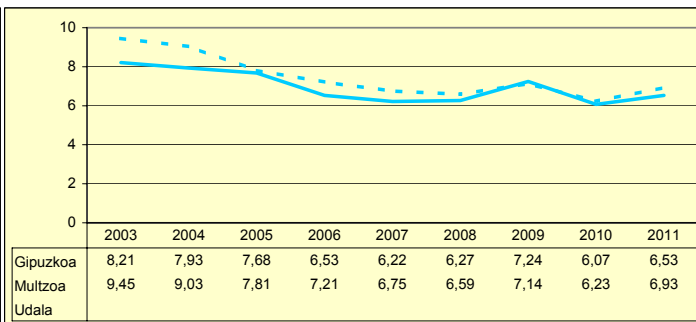
Udala      Multzoa      Gipuzkoa

	2003	2004	2005	2006	2007	2008	2009	2010	2011	
AU GORD	20,88	20,56	19,82	23,38	21,67	13,64	5,97	16,73		AHO BRU
LEG ZOR	9,45	9,03	7,81	7,21	6,75	6,59	7,14	6,23	6,93	NIV END
AU GARB	11,42	11,52	12,01	16,16	14,92	7,06	-1,17	10,50		AHO NET
ZOR MUG	54,73	56,04	60,58	69,15	68,86	51,73	0,00	62,75	49,92	MAR END
ZOR BIZ	54,30	58,80	57,01	51,69	50,67	48,21	55,32	50,15	51,30	DEU VIV
LANGILE	36,76	36,14	35,48	33,44	34,52	37,45	40,77	36,61		PERSONA
AZPIKON	15,11	15,69	16,41	15,99	16,84	19,09	21,28	19,25		SUBCONT
DIRULAG	6,04	6,18	5,88	5,68	6,11	6,49	6,96	4,97		SUBVENC
FUNTZIO	73,07	73,24	74,28	70,93	72,22	79,87	87,07	78,31		FUNCION
INB G L	232,81	154,64	201,64	286,12	250,99	213,39	246,62	90,55		INV N A
INB G G	261,65	225,66	269,37	363,05	307,91	268,18	463,85	250,48		INV N T
INB M L	21,14	14,08	16,53	20,67	17,48	14,83	14,88	6,23		N INV A
INB M G	23,76	20,54	22,09	26,23	21,45	18,64	28,00	17,24		N INV T
K T MEN	7,59	20,39	25,14	21,18	18,49	20,43	46,83	63,85		DEP T K
MAI MEN	45,91	58,06	17,63	20,53	26,87	33,66	43,66	19,56		DEP PRE
PRE FIS	402,44	433,01	449,78	492,65	520,58	521,79	531,73	554,78		PRE FIS
ORDENAN	60,18	61,96	63,83	66,27	67,02	68,45	70,18	66,43	66,82	ORDENAN
Z AHALM	52,30	53,18	55,23	56,15	56,89	58,03	57,52	59,42	67,08	CAP FIS
T A MEN	58,79	58,13	59,35	59,16	59,37	58,32	55,33	57,83		DEP T C
APART S	7,52	7,57	7,79	8,71	8,15	7,05	6,04	5,97		ING EXT
KOB MAI	95,68	95,17	95,04	95,56	95,01	93,99	94,21	94,52	94,39	NIV COB
GODG	14,03	28,62	21,09	19,22	18,97	16,98	7,13	6,99		RTGG
LIKIDEZ	13,70	14,37	16,80	11,97	11,28	16,58	26,00	8,10		LIQUIDE

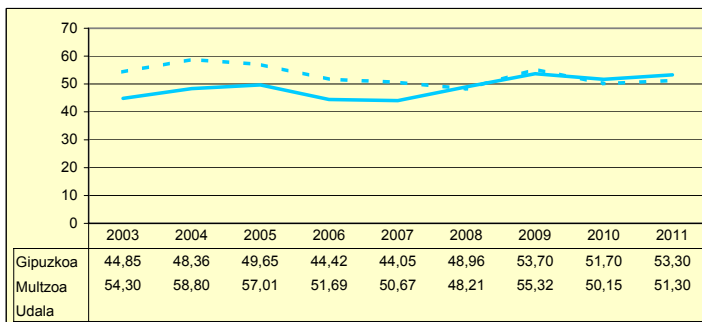
AURREZKI GARBIA  
AHORRO NETO



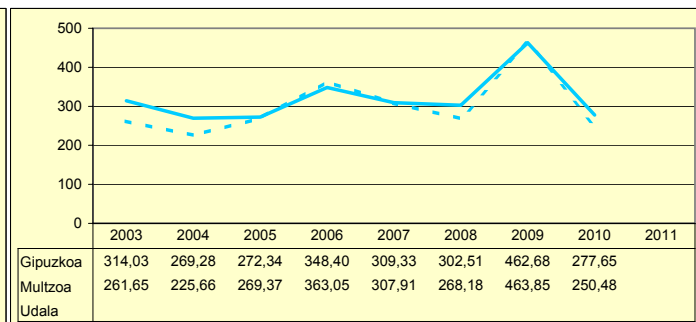
LEGEZKO ZORPETZE-MAILA  
NIVEL DE ENDEUDAMIENTO LEGAL



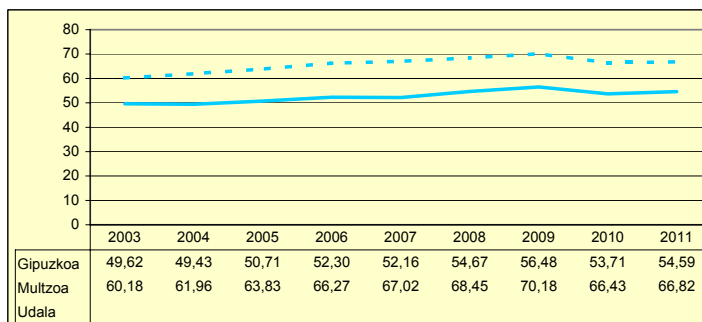
ZOR BIZIA  
DEUDA VIVA



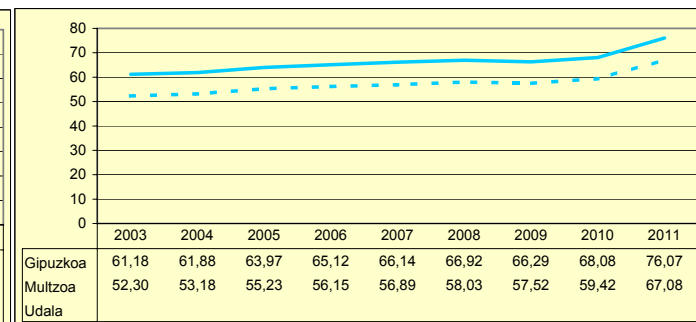
INBERTSIO GARBIAK, GUZTIRA  
INVERSIONES NETAS TOTALES



ORDENANTZAK  
ORDENANZAS



ZERGA AHALMENA  
CAPACIDAD FISCAL

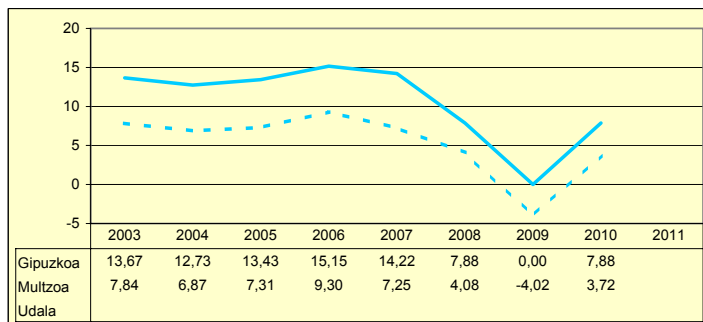


Udala      Multzoa      Gipuzkoa

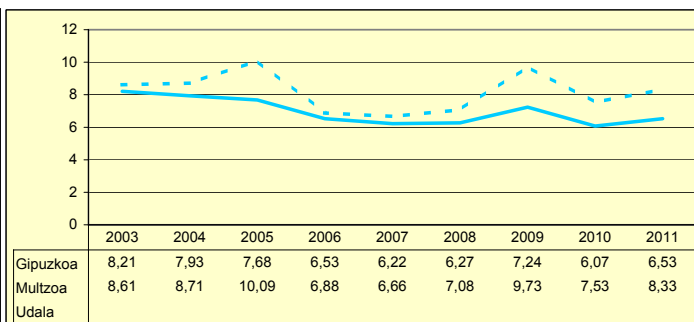
Biztanleak: 186.185 habitantes

	2003	2004	2005	2006	2007	2008	2009	2010	2011	
AU GORD	16,45	15,59	17,40	16,19	13,90	11,15	5,71	11,25		AHO BRU
LEG ZOR	8,61	8,71	10,09	6,88	6,66	7,08	9,73	7,53	8,33	NIV END
AU GARB	7,84	6,87	7,31	9,30	7,25	4,08	-4,02	3,72		AHO NET
ZOR MUG	47,66	44,12	42,00	57,48	52,13	36,54	0,00	33,04	0,00	MAR END
ZOR BIZ	45,40	53,26	59,31	48,76	50,70	76,76	77,63	76,27	80,24	DEU VIV
LANGILE	33,59	33,46	32,83	31,51	29,96	29,81	32,73	31,21		PERSONA
AZPIKON	20,45	19,10	20,67	24,01	25,58	21,99	26,05	21,48		SUBCONT
DIRULAG	6,25	8,24	7,14	7,23	7,19	7,09	6,43	4,95		SUBVENC
FUNTZIO	77,29	76,15	75,45	76,57	78,91	81,75	87,86	83,81		FUNCION
INB G L	206,00	100,41	156,30	143,15	139,22	236,88	172,77	-71,39		INV N A
INB G G	284,42	172,92	198,79	185,28	189,69	281,10	359,85	110,70		INV N T
INB M L	15,57	7,54	11,95	9,72	8,50	13,13	8,35	-3,87		N INV A
INB M G	21,50	13,00	15,20	12,59	11,58	15,59	17,40	6,00		N INV T
K T MEN	26,71	40,53	20,16	21,39	25,26	14,79	51,25	162,06		DEP T K
MAI MEN	16,29	13,61	31,61	0,12	0,00	88,07	58,41	47,35		DEP PRE
PRE FIS	504,18	508,50	483,56	532,24	575,17	605,75	618,97	637,45		PRE FIS
ORDENAN	58,96	60,05	61,51	57,54	47,81	64,45	69,54	65,94	66,61	ORDENAN
Z AHALM	69,45	70,52	73,08	75,54	76,58	77,62	76,46	79,13	85,29	CAP FIS
T A MEN	49,16	48,59	53,05	54,61	50,00	50,44	45,69	51,05		DEP T C
APART S	7,19	6,72	7,28	7,31	8,35	10,07	11,81	8,00		ING EXT
KOB MAI	96,10	96,54	96,81	96,60	96,17	96,59	95,12	95,95	94,97	NIV COB
GODG	0,46	3,29	3,48	2,59	1,64	3,39	4,68	18,12		RTGG
LIKIDEZ	3,25	0,95	1,13	2,78	1,62	4,07	0,76	4,38		LIQUIDE

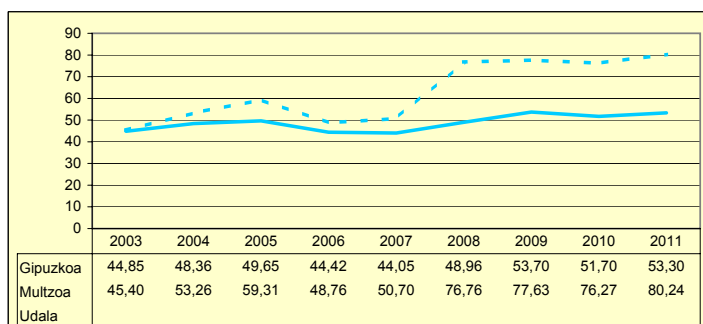
**AURREZKI GARBIA  
AHORRO NETO**



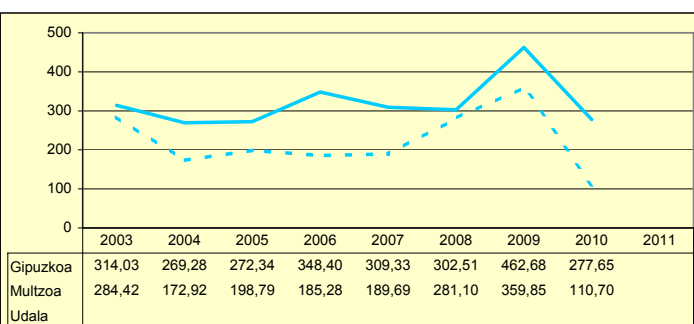
**LEGEZKO ZORPETZE-MAILA  
NIVEL DE ENDEUDAMIENTO LEGAL**



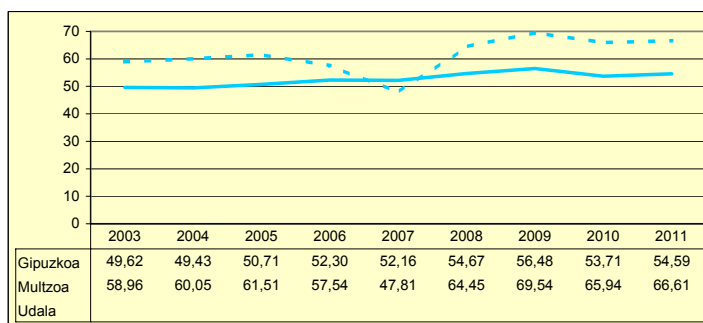
**ZOR BIZIA  
DEUDA VIVA**



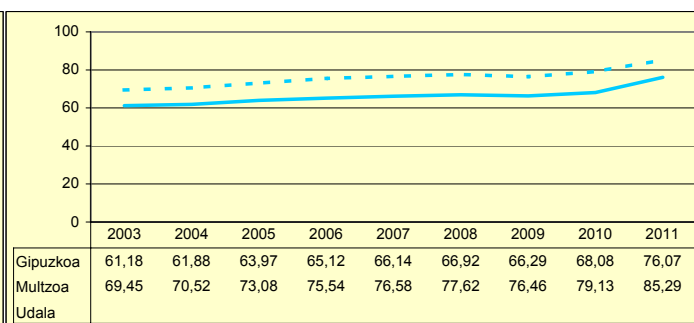
**INBERTSIO GARBIAK, GUZTIRA  
INVERSIONES NETAS TOTALES**



**ORDENANTZAK  
ORDENANZAS**



**ZERGA AHALMENA  
CAPACIDAD FISCAL**



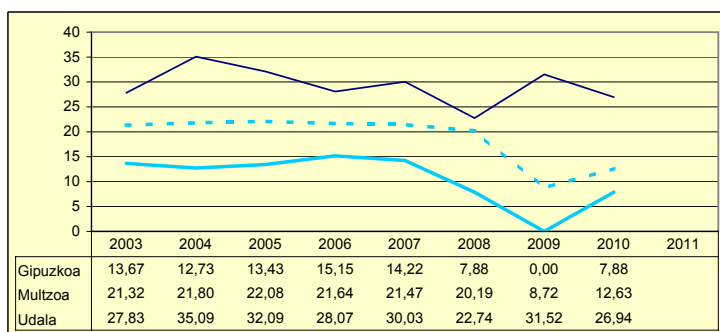
Udala      Multzoa      Gipuzkoa

# ABALTZISKETA

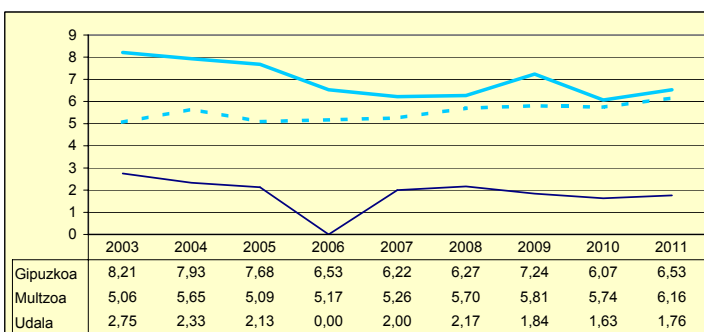
Biztanleak: 321 habitantes

	2003	2004	2005	2006	2007	2008	2009	2010	2011	
AU GORD	30,58	37,42	34,23	28,07	32,03	24,91	33,36	28,57		AHO BRU
LEG ZOR	2,75	2,33	2,13	0,00	2,00	2,17	1,84	1,63	1,76	NIV END
AU GARB	27,83	35,09	32,09	28,07	30,03	22,74	31,52	26,94		AHO NET
ZOR MUG	90,99	93,76	93,76	100,00	93,76	91,29	94,49	94,30	92,93	MAR END
ZOR BIZ	30,28	25,23	21,42	0,00	15,82	15,02	12,22	10,28	9,37	DEU VIV
LANGILE	35,12	32,36	30,97	38,41	32,28	36,74	35,26	39,07		PERSONA
AZPIKON	9,61	7,32	10,44	12,71	9,25	5,28	2,59	2,07		SUBCONT
DIRULAG	3,49	2,97	5,85	3,44	3,70	3,23	4,76	5,51		SUBVENC
FUNTZIO	65,91	59,59	59,91	68,48	64,26	71,86	61,89	65,92		FUNCIÓN
INB G L	323,75	273,87	379,18	346,83	108,77	316,43	595,15	610,67		INV N A
INB G G	341,83	286,61	757,82	549,98	124,53	334,70	856,24	1.398,49		INV N T
INB M L	28,72	26,04	23,45	25,71	9,94	24,13	32,06	24,74		N INV A
INB M G	30,33	27,25	46,87	40,78	11,39	25,52	46,13	56,65		N INV T
K T MEN	5,28	4,44	49,96	36,93	12,66	5,46	30,49	56,33		DEP T K
MAI MEN	0,00	0,00	0,00	0,00	0,00	29,07	21,23	0,00		DEP PRE
PRE FIS	195,16	250,59	269,50	162,63	274,60	250,80	232,72	282,16		PRE FIS
ORDENAN	38,25	37,28	37,90	38,69	39,67	40,61	41,73	39,26	39,43	ORDENAN
Z AHALM	84,52	85,70	86,81	83,70	83,63	81,22	80,37	80,61	72,56	CAP FIS
T A MEN	76,59	68,92	70,66	79,97	70,53	71,34	72,98	59,52		DEP T C
APART S	2,68	0,14	4,63	2,78	4,82	6,84	2,60	18,59		ING EXT
KOB MAI	95,40	88,89	95,23	97,11	90,55	97,12	95,45	99,22	94,32	NIV COB
GODG	-2,08	9,80	8,94	5,78	26,44	32,82	28,26	7,06		RTGG
LIKIDEZ	0,00	0,18	3,50	1,38	5,24	17,05	18,40	2,06		LIQUIDE

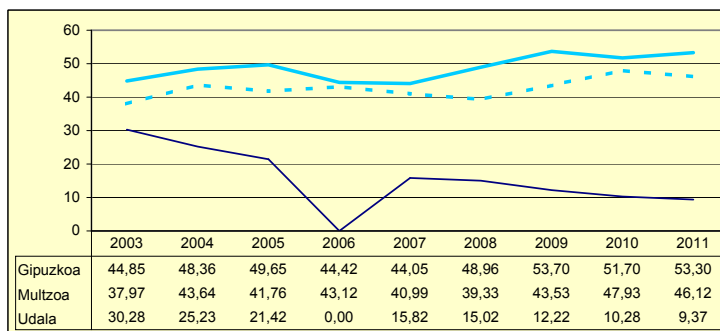
**AURREZKI GARBIA  
AHORRO NETO**



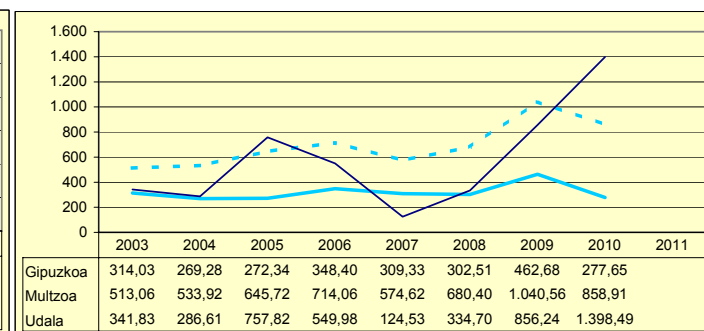
**LEGEZKO ZORPETZE-MAILA  
NIVEL DE ENDEUDAMIENTO LEGAL**



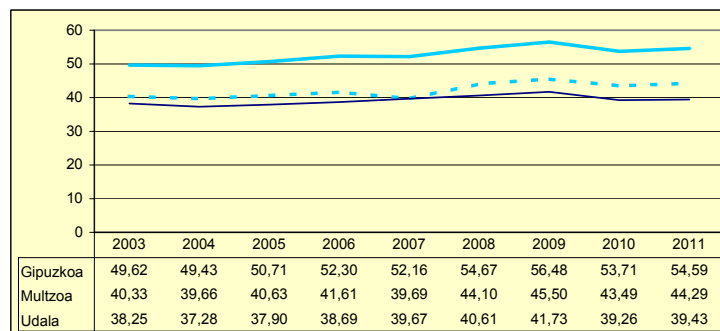
**ZOR BIZIA  
DEUDA VIVA**



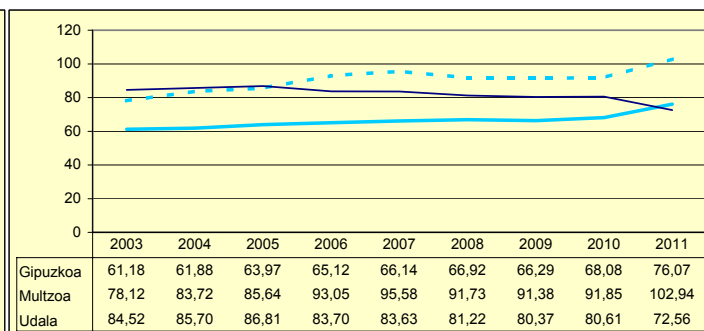
**INBERTSIO GARBIAK, GUZTIRA  
INVERSIONES NETAS TOTALES**



**ORDENANTZAK  
ORDENANZAS**



**ZERGA AHALMENA  
CAPACIDAD FISCAL**

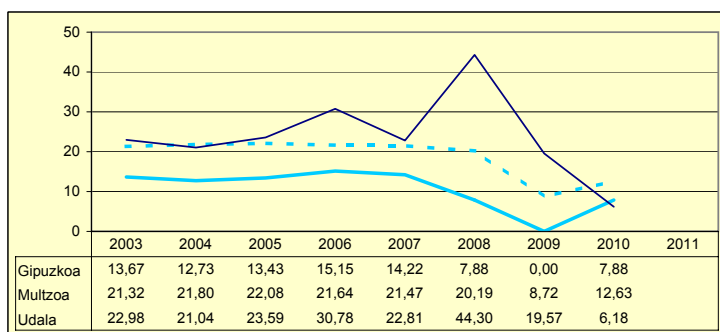


Udala      Miltzoa      Gipuzkoa

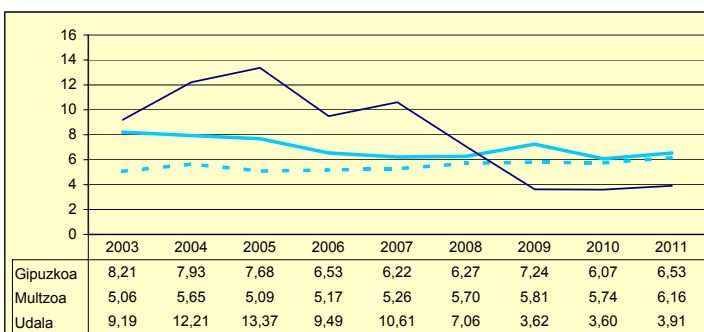
Biztanleak: 452 habitantes

	2003	2004	2005	2006	2007	2008	2009	2010	2011	
AU GORD	32,18	33,25	36,97	40,28	33,43	51,36	23,19	9,78		AHO BRU
LEG ZOR	9,19	12,21	13,37	9,49	10,61	7,06	3,62	3,60	3,91	NIV END
AU GARB	22,98	21,04	23,59	30,78	22,81	44,30	19,57	6,18		AHO NET
ZOR MUG	71,42	63,27	63,82	76,41	68,25	86,25	84,38	63,21	24,28	MAR END
ZOR BIZ	79,53	114,35	115,67	98,79	99,01	25,50	34,92	36,06	35,16	DEU VIV
LANGILE	24,84	28,52	28,14	25,35	27,17	20,08	29,60	31,74		PERSONA
AZPIKON	9,81	9,84	7,48	5,61	6,50	4,88	13,00	12,66		SUBCONT
DIRULAG	1,02	0,68	0,55	0,87	1,02	0,82	1,92	3,52		SUBVENC
FUNTZIO	66,79	66,05	62,47	58,84	65,55	47,81	74,89	86,70		FUNCION
INB G L	738,45	1.117,15	1.314,66	161,57	316,14	-994,24	1.336,86	837,65		INV N A
INB G G	940,19	1.125,74	1.660,04	405,78	352,89	-969,52	1.720,53	1.356,70		INV N T
INB M L	32,90	45,98	43,14	7,04	15,11	-21,00	40,18	28,74		N INV A
INB M G	41,89	46,33	54,47	17,68	16,86	-20,48	51,71	46,55		N INV T
K T MEN	6,46	0,76	20,80	60,18	10,42	-2,55	22,30	38,26		DEP T K
MAI MEN	0,00	62,33	36,79	0,00	0,00	0,00	0,00	0,00		DEP PRE
PRE FIS	899,82	887,17	961,42	1.229,81	977,54	1.083,73	1.167,45	937,56		PRE FIS
ORDENAN	49,96	49,76	50,02	50,77	51,05	51,05	51,73	48,68	48,82	ORDENAN
Z AHALM	228,01	235,70	226,83	225,09	225,71	232,48	213,14	200,51	229,25	CAP FIS
T A MEN	44,16	44,86	42,24	40,22	48,32	62,51	39,55	41,26		DEP T C
APART S	14,70	9,58	5,84	18,68	4,47	4,77	10,96	2,39		ING EXT
KOB MAI	95,11	91,95	90,39	92,05	92,53	92,24	96,43	94,83	97,13	NIV COB
GODG	11,16	10,77	1,08	20,34	30,93	63,07	45,01	7,32		RTGG
LIKIDEZ	2,95	0,85	0,86	1,03	7,99	20,12	0,20	1,64		LIQUIDE

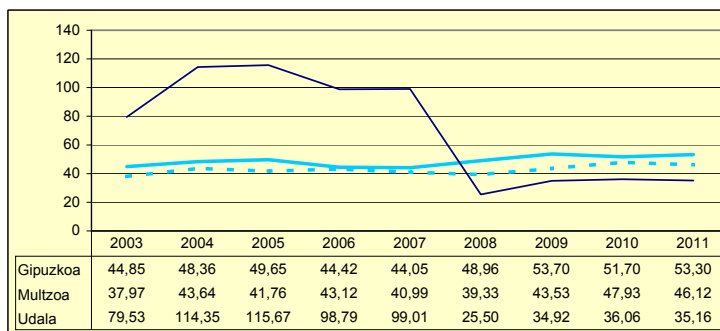
**AURREZKI GARBIA  
AHORRO NETO**



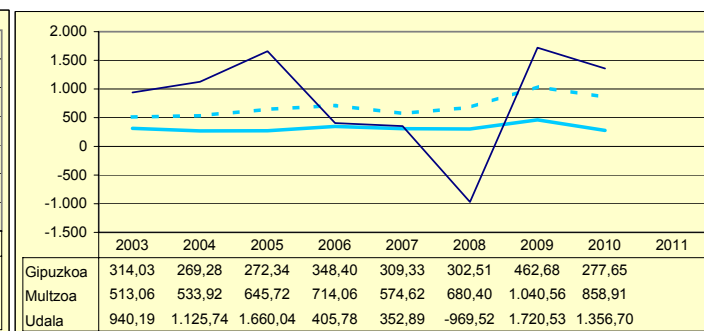
**LEGEZKO ZORPETZE-MAILA  
NIVEL DE ENDEUDAMIENTO LEGAL**



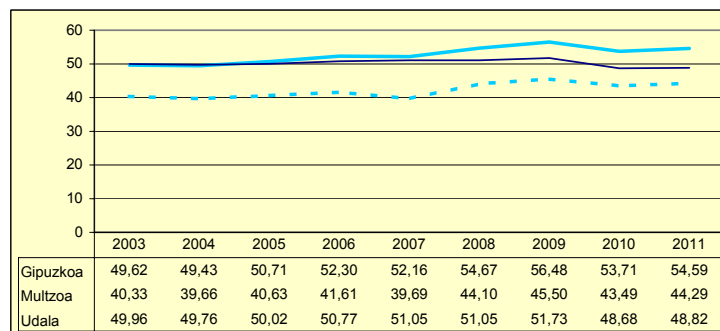
**ZOR BIZIA  
DEUDA VIVA**



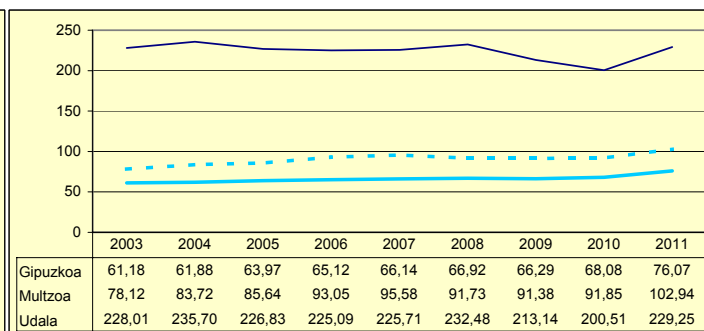
**INBERTSIO GARBIAK, GUZTIRA  
INVERSIONES NETAS TOTALES**



**ORDENANTZAK  
ORDENANZAS**



**ZERGA AHALMENA  
CAPACIDAD FISCAL**



Udala      Miltzoa      Gipuzkoa

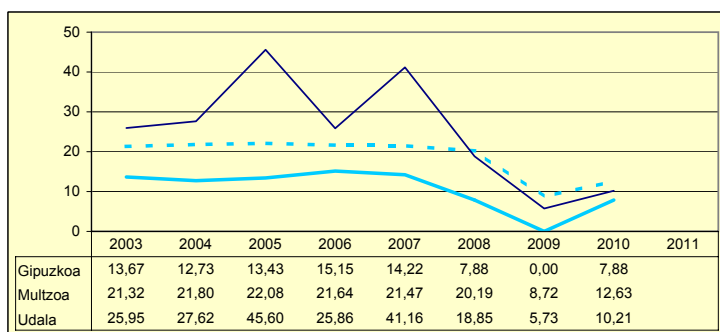
Zenbaki berezia UdalgIDA 2012

# AIZARNAZABAL

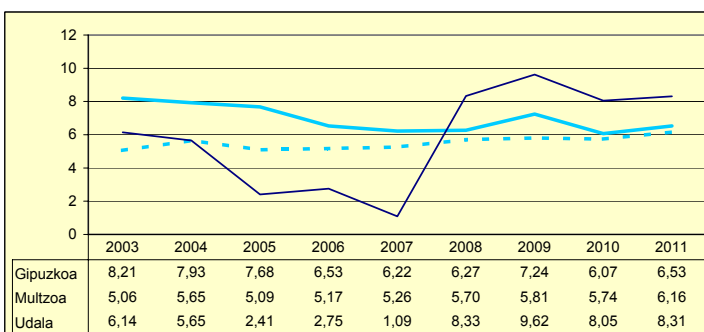
Biztanleak: 733 habitantes

	2003	2004	2005	2006	2007	2008	2009	2010	2011	
AU GORD	32,10	33,28	48,02	28,62	42,25	27,18	15,35	18,26		AHO BRU
LEG ZOR	6,14	5,65	2,41	2,75	1,09	8,33	9,62	8,05	8,31	NIV END
AU GARB	25,95	27,62	45,60	25,86	41,16	18,85	5,73	10,21		AHO NET
ZOR MUG	80,84	83,00	94,97	90,36	97,42	69,34	37,33	55,94	40,99	MAR END
ZOR BIZ	13,91	7,65	3,48	1,32	0,00	99,91	114,43	89,39	90,25	DEU VIV
LANGILE	33,15	31,33	24,92	33,71	30,07	31,81	39,23	33,43		PERSONA
AZPIKON	0,90	1,56	0,90	1,28	1,18	1,46	1,46	1,06		SUBCONT
DIRULAG	7,22	5,70	5,30	6,55	5,31	5,36	7,10	5,56		SUBVENC
FUNTZIO	60,67	61,01	46,67	64,81	52,44	67,46	77,55	76,18		FUNCION
INB G L	580,05	443,12	350,29	447,76	510,95	1.897,96	651,08	42,83		INV N A
INB G G	660,12	452,12	436,55	472,72	574,15	2.165,58	1.518,15	200,79		INV N T
INB M L	36,09	31,64	27,22	29,83	20,03	57,82	24,03	2,68		N INV A
INB M G	41,07	32,29	33,93	31,50	22,51	65,98	56,02	12,57		N INV T
K T MEN	12,12	1,98	19,76	5,28	11,01	12,36	57,11	78,67		DEP T K
MAI MEN	0,00	0,00	0,00	0,00	0,00	5,88	105,05	0,00		DEP PRE
PRE FIS	740,04	722,11	788,22	689,88	981,17	733,48	698,72	823,78		PRE FIS
ORDENAN	53,54	56,87	59,49	57,71	60,68	65,24	68,85	66,47	57,26	ORDENAN
Z AHALM	93,13	90,33	86,99	90,45	90,08	92,95	89,96	84,32	97,46	CAP FIS
T A MEN	45,66	42,41	47,81	47,82	37,01	50,10	44,28	42,52		DEP T C
APART S	12,73	18,70	13,67	9,00	19,14	5,79	4,20	1,86		ING EXT
KOB MAI	96,22	96,04	95,59	93,24	96,65	93,62	80,85	86,51	82,81	NIV COB
GODG	14,28	6,62	28,16	24,70	31,23	-55,44	17,19	17,95		RTGG
LIKIDEZ	4,83	9,40	13,58	23,01	43,45	20,14	0,84	5,31		LIQUIDE

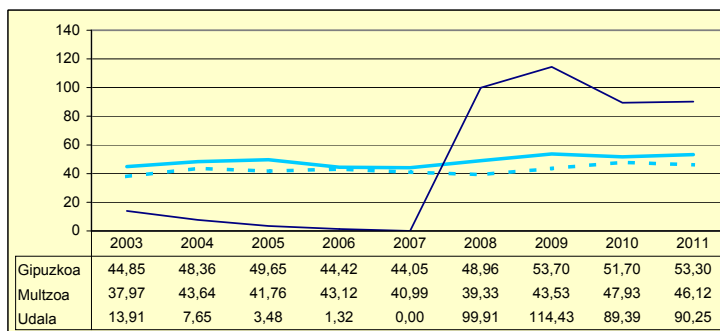
**AURREZKI GARBIA  
AHORRO NETO**



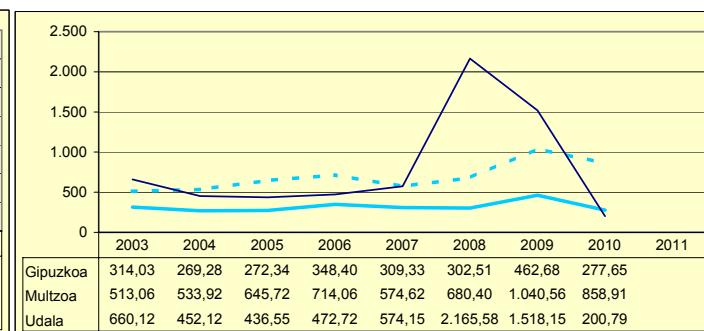
**LEGEZKO ZORPETZE-MAILA  
NIVEL DE ENDEUDAMIENTO LEGAL**



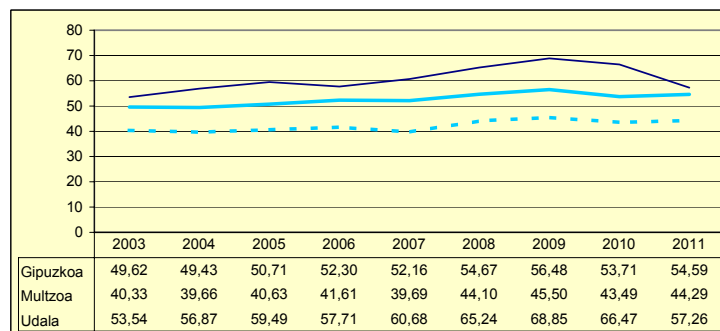
**ZOR BIZIA  
DEUDA VIVA**



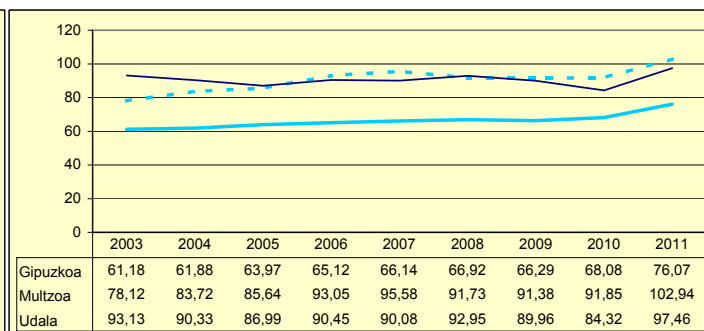
**INBERTSIO GARBIAK, GUZTIRA  
INVERSIONES NETAS TOTALES**



**ORDENANTZAK  
ORDENANZAS**



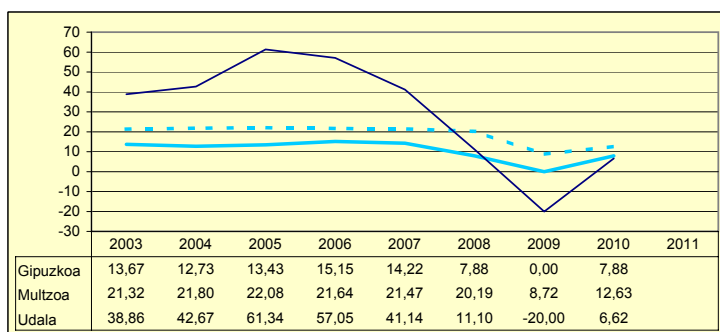
**ZERGA AHALMENA  
CAPACIDAD FISCAL**



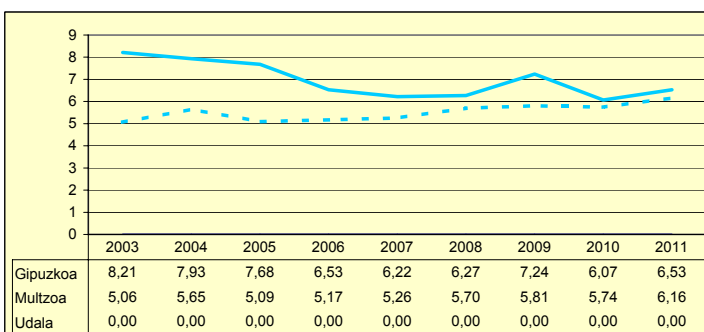
Udala      Muiltzoa      Gipuzkoa

	2003	2004	2005	2006	2007	2008	2009	2010	2011	
AU GORD	38,86	42,67	61,34	57,05	41,14	11,10	-20,00	6,62		AHO BRU
LEG ZOR	0,00	0,00	0,00	0,00	0,00	0,00	0,00	0,00	0,00	NIV END
AU GARB	38,86	42,67	61,34	57,05	41,14	11,10	-20,00	6,62		AHO NET
ZOR MUG	100,00	100,00	100,00	100,00	100,00	100,00	0,00	100,00	0,00	MAR END
ZOR BIZ	0,00	0,00	0,00	0,00	0,00	0,00	0,00	0,00	0,00	DEU VIV
LANGILE	21,71	20,04	15,60	16,64	26,65	43,61	54,26	42,29		PERSONA
AZPIKON	5,53	6,33	6,38	6,55	3,67	5,34	7,87	7,13		SUBCONT
DIRULAG	0,37	0,39	0,25	0,17	0,33	0,33	0,49	0,39		SUBVENC
FUNTZIO	60,76	56,92	38,39	42,76	58,53	88,57	119,51	92,98		FUNCION
INB G L	402,80	105,20	1.306,56	1.237,87	398,61	729,57	-415,42	438,26		INV N A
INB G G	402,80	105,20	1.306,56	1.237,87	398,61	799,60	572,76	756,89		INV N T
INB M L	39,61	11,52	55,85	54,60	27,75	39,99	-23,89	23,34		N INV A
INB M G	39,61	11,52	55,85	54,60	27,75	43,83	32,93	40,31		N INV T
K T MEN	0,00	0,00	0,00	0,00	0,00	8,76	172,53	41,57		DEP T K
MAI MEN	0,00	0,00	0,00	0,00	0,00	0,00	40,61	0,00		DEP PRE
PRE FIS	243,42	297,00	442,12	349,74	283,52	239,57	316,07	292,91		PRE FIS
ORDENAN	30,72	29,47	29,47	29,47	0,00	29,48	38,67	42,28	42,28	ORDENAN
Z AHALM	77,23	74,65	78,93	90,08	88,33	85,16	83,26	85,75	104,26	CAP FIS
T A MEN	70,96	66,85	48,03	48,01	69,54	74,53	63,61	70,86		DEP T C
APART S	5,08	11,14	14,49	5,75	14,77	2,79	8,35	1,97		ING EXT
KOB MAI	81,25	94,69	88,70	96,63	96,32	97,04	96,84	92,87	85,70	NIV COB
GODG	21,75	28,10	17,22	12,38	49,54	20,67	71,35	24,05		RTGG
LIKIDEZ	3,07	4,67	4,80	5,43	14,49	14,62	2,47	41,94		LIQUIDE

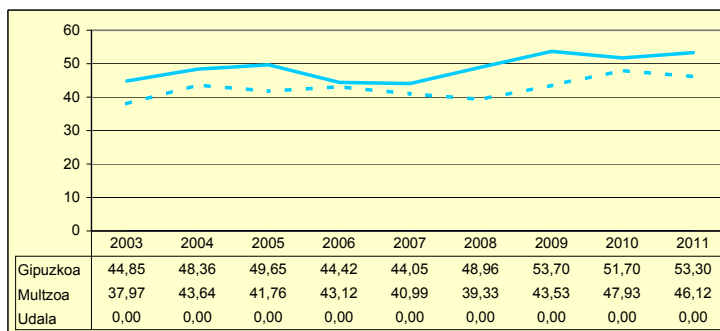
**AURREZKI GARBIA  
AHORRO NETO**



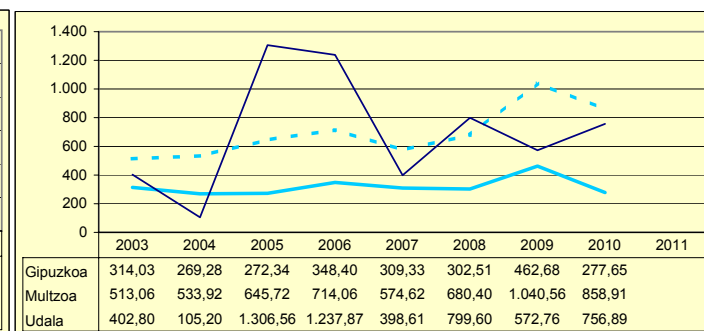
**LEGEZKO ZORPETZE-MAILA  
NIVEL DE ENDEUDAMIENTO LEGAL**



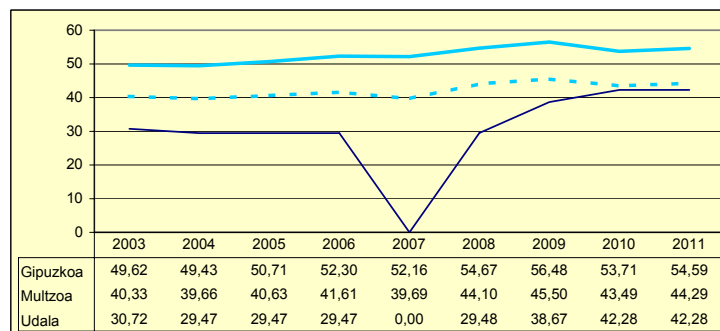
**ZOR BIZIA  
DEUDA VIVA**



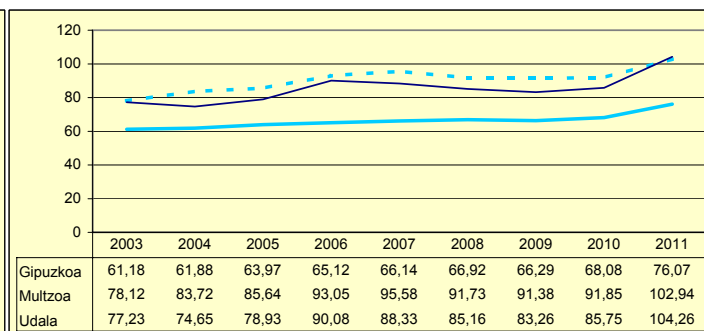
**INBERTSIO GARBIAK, GUZTIRA  
INVERSIONES NETAS TOTALES**



**ORDENANTZAK  
ORDENANZAS**



**ZERGA AHALMENA  
CAPACIDAD FISCAL**



Udala — Miltzoa — Gipuzkoa

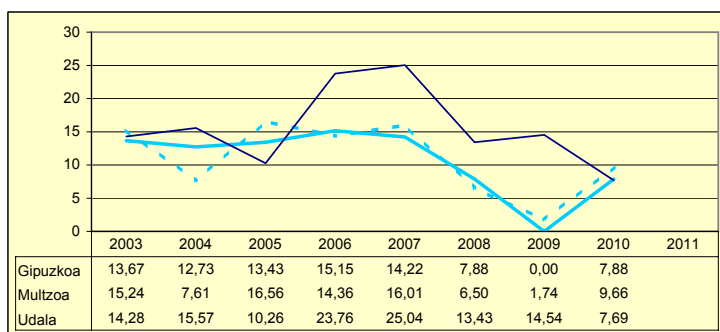
Zenbaki berezia UdalGIDA 2012

# ALEGIA

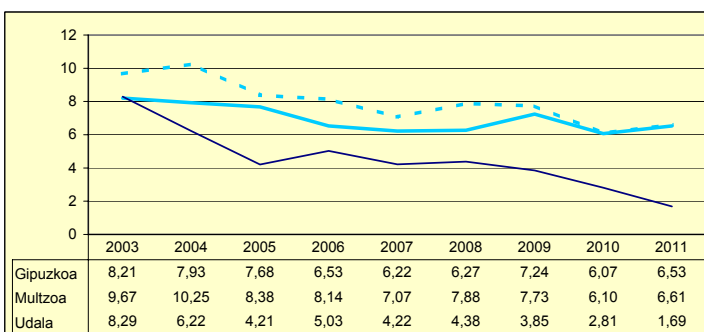
Biztanleak: 1.778 habitantes

	2003	2004	2005	2006	2007	2008	2009	2010	2011	
AU GORD	22,58	21,80	14,48	28,80	29,26	17,82	18,39	10,50		AHO BRU
LEG ZOR	8,29	6,22	4,21	5,03	4,22	4,38	3,85	2,81	1,69	NIV END
AU GARB	14,28	15,57	10,26	23,76	25,04	13,43	14,54	7,69		AHO NET
ZOR MUG	63,26	71,44	70,89	82,50	85,59	75,40	79,07	73,21	76,79	MAR END
ZOR BIZ	24,52	18,00	12,85	28,51	25,46	23,55	18,61	17,70	15,88	DEU VIV
LANGILE	26,47	27,00	27,72	22,95	23,67	27,62	27,78	31,64		PERSONA
AZPIKON	20,19	23,79	22,95	23,10	21,96	19,18	17,03	18,15		SUBCONT
DIRULAG	6,40	5,05	5,75	5,37	5,35	5,38	5,56	4,95		SUBVENC
FUNTZIO	71,01	73,14	79,76	65,81	65,39	76,80	76,05	84,55		FUNCION
INB G L	172,01	24,78	151,31	-33,44	544,68	45,43	135,01	163,94		INV N A
INB G G	173,21	34,63	178,16	-33,44	544,68	62,02	346,25	269,58		INV N T
INB M L	21,28	3,72	16,67	-3,71	40,84	3,02	10,09	13,66		N INV A
INB M G	21,43	5,21	19,63	-3,71	40,84	4,13	25,88	22,45		N INV T
K T MEN	0,69	28,44	15,06	0,00	0,00	26,76	61,01	39,19		DEP T K
MAI MEN	0,00	0,00	0,00	-626,31	0,00	119,25	38,83	0,00		DEP PRE
PRE FIS	203,97	197,15	223,64	333,30	323,74	326,88	439,77	290,17		PRE FIS
ORDENAN	40,20	43,77	47,69	50,23	50,61	53,51	55,74	52,56	53,82	ORDENAN
Z AHALM	51,30	49,85	54,26	53,28	53,41	53,94	51,84	53,45	60,90	CAP FIS
T A MEN	68,85	69,58	69,06	63,57	64,86	63,07	56,66	64,68		DEP T C
APART S	7,45	5,49	4,17	11,54	8,52	8,99	17,21	5,55		ING EXT
KOB MAI	90,82	95,89	95,80	95,03	94,29	91,65	89,95	88,01	90,07	NIV COB
GODG	48,31	58,56	45,70	86,52	56,66	74,86	80,84	75,07		RTGG
LIKIDEZ	37,03	33,75	29,70	31,99	42,81	24,86	8,03	0,67		LIQUIDE

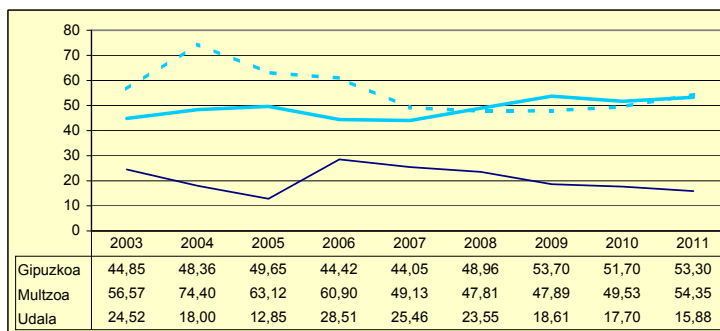
**AURREZKI GARBIA  
AHORRO NETO**



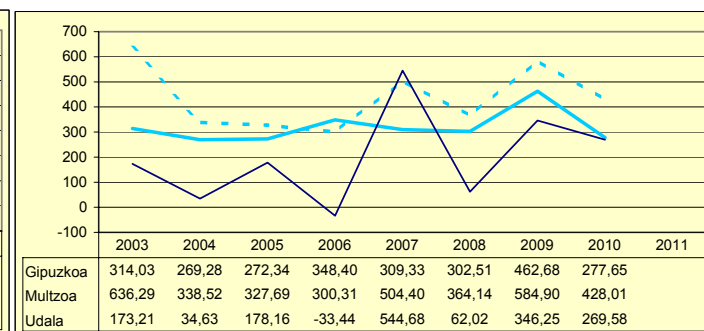
**LEGEZKO ZORPETZE-MAILA  
NIVEL DE ENDEUDAMIENTO LEGAL**



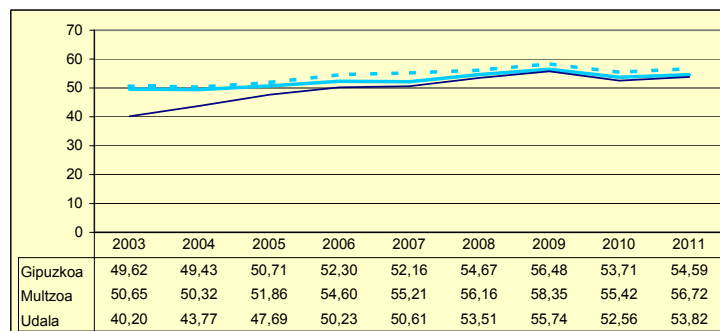
**ZOR BIZIA  
DEUDA VIVA**



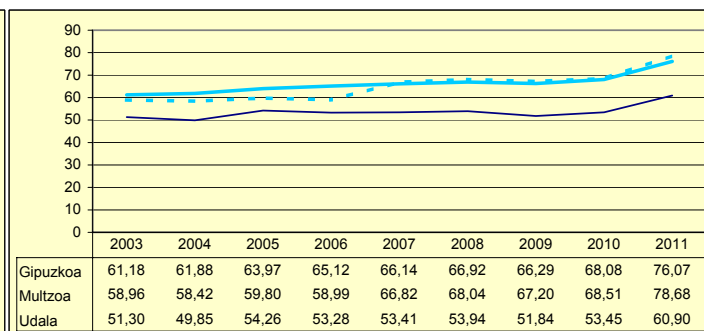
**INBERTSIO GARBIAK, GUZTIRA  
INVERSIONES NETAS TOTALES**



**ORDENANTZAK  
ORDENANZAS**



**ZERGA AHALMENA  
CAPACIDAD FISCAL**

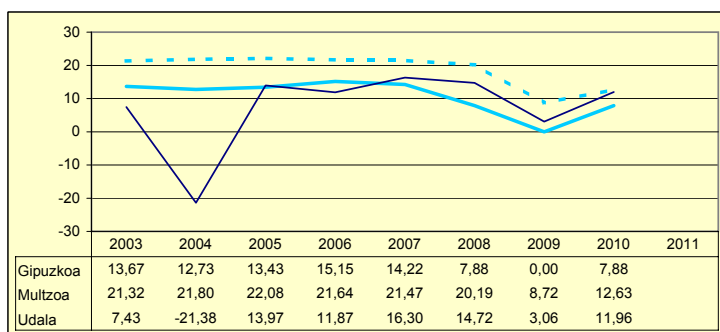


Udala      Miltzoa      Gipuzkoa

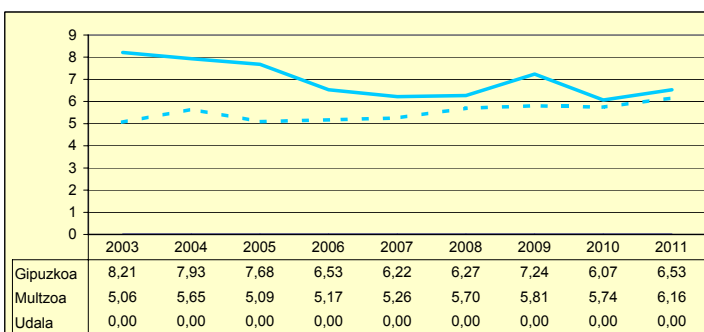
Biztanleak: 357 habitantes

	2003	2004	2005	2006	2007	2008	2009	2010	2011	
AU GORD	7,43	-21,38	13,97	11,87	16,30	14,72	3,06	11,96		AHO BRU
LEG ZOR	0,00	0,00	0,00	0,00	0,00	0,00	0,00	0,00	0,00	NIV END
AU GARB	7,43	-21,38	13,97	11,87	16,30	14,72	3,06	11,96		AHO NET
ZOR MUG	100,00	0,00	100,00	100,00	100,00	100,00	100,00	100,00	100,00	MAR END
ZOR BIZ	0,00	0,00	0,00	0,00	0,00	0,00	0,00	0,00	0,00	DEU VIV
LANGILE	21,57	30,62	31,94	33,60	31,74	32,37	39,24	36,84		PERSONA
AZPIKON	13,85	31,71	10,11	7,17	5,98	3,36	5,05	3,11		SUBCONT
DIRULAG	2,69	2,51	1,39	2,30	2,43	3,00	2,19	3,40		SUBVENC
FUNTZIO	89,86	118,86	84,62	85,81	81,27	82,28	94,75	84,63		FUNCION
INB G L	93,87	-128,02	428,46	-176,75	467,68	411,88	-81,01	510,12		INV N A
INB G G	310,31	42,32	770,71	849,70	472,33	429,01	575,77	653,12		INV N T
INB M L	7,30	-10,12	17,36	-7,06	33,32	32,07	-5,64	32,46		N INV A
INB M G	24,14	3,34	31,24	33,95	33,65	33,41	40,11	41,56		N INV T
K T MEN	14,48	87,83	44,40	120,80	0,98	3,99	114,07	21,89		DEP T K
MAI MEN	0,00	0,00	0,00	0,00	0,00	0,00	29,31	0,00		DEP PRE
PRE FIS	291,61	153,27	413,45	226,35	244,09	254,58	234,72	255,54		PRE FIS
ORDENAN	39,76	38,42	45,44	46,77	51,18	52,67	54,82	52,15	53,25	ORDENAN
Z AHALM	66,81	63,00	63,19	60,30	61,49	58,50	56,10	58,40	70,75	CAP FIS
T A MEN	68,11	77,79	61,79	73,59	75,26	71,99	71,44	72,98		DEP T C
APART S	15,21	1,80	22,24	7,66	4,08	5,40	2,95	4,08		ING EXT
KOB MAI	95,33	89,86	90,42	92,63	90,41	94,86	94,20	90,48	91,11	NIV COB
GODG	58,54	46,43	20,38	50,96	21,10	5,71	37,49	-4,79		RTGG
LIKIDEZ	23,65	40,83	28,35	19,56	22,34	13,49	1,71	0,28		LIQUIDE

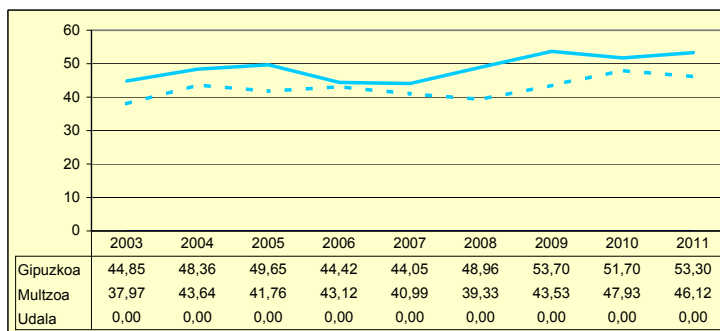
AURREZKI GARBIA  
AHORRO NETO



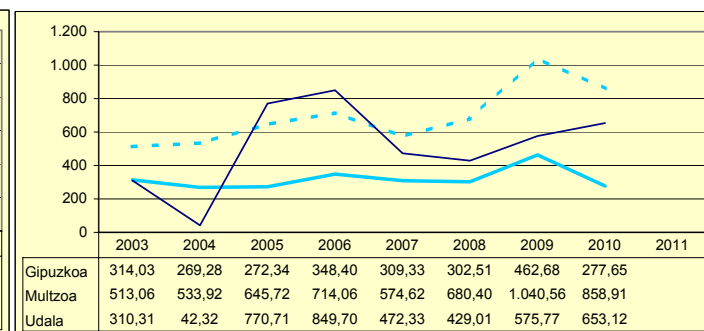
LEGEZKO ZORPETZE-MAILA  
NIVEL DE ENDEUDAMIENTO LEGAL



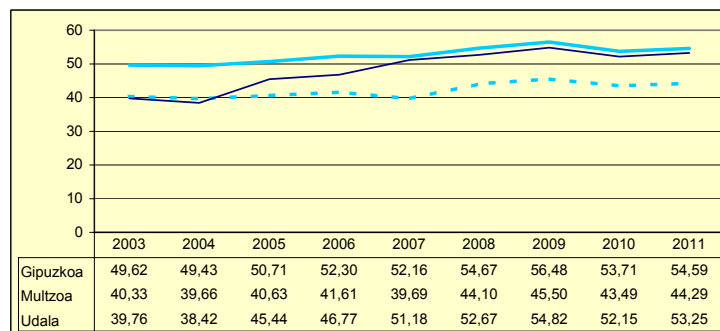
ZOR BIZIA  
DEUDA VIVA



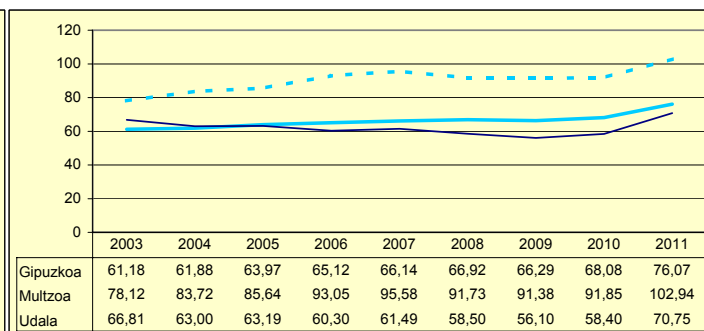
INBERTSIO GARBIAK, GUZTIRA  
INVERSIONES NETAS TOTALES



ORDENANTZAK  
ORDENANZAS



ZERGA AHALMENA  
CAPACIDAD FISCAL



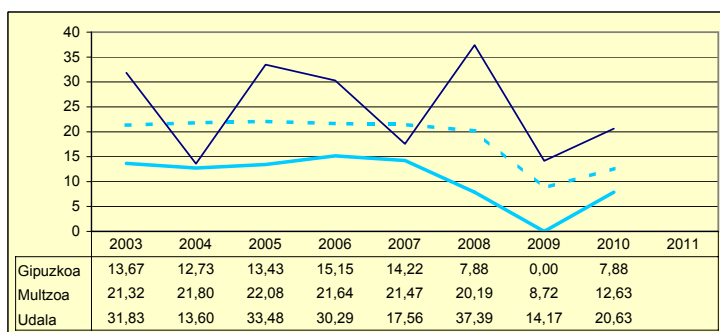
Udala Multzoa Gipuzkoa

Zenbaki berezia UdalgIDA 2012

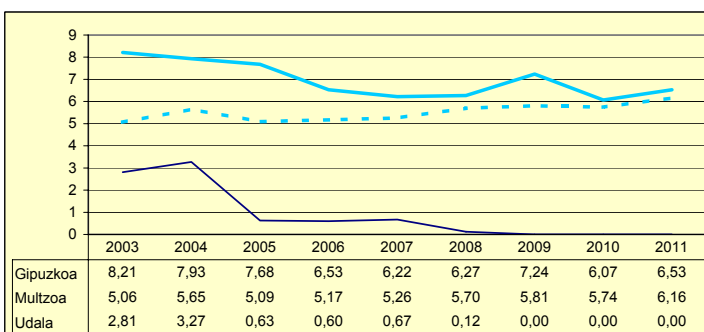
Biztanleak: 405 habitantes

	2003	2004	2005	2006	2007	2008	2009	2010	2011	
AU GORD	34,64	16,87	34,11	30,90	18,23	37,51	14,17	20,63		AHO BRU
LEG ZOR	2,81	3,27	0,63	0,60	0,67	0,12	0,00	0,00	0,00	NIV END
AU GARB	31,83	13,60	33,48	30,29	17,56	37,39	14,17	20,63		AHO NET
ZOR MUG	91,87	80,61	98,13	98,02	96,35	99,67	100,00	100,00	100,00	MAR END
ZOR BIZ	2,81	2,47	1,32	0,74	0,16	0,00	0,00	0,00	0,00	DEU VIV
LANGILE	33,06	42,04	32,65	31,94	31,74	25,10	32,92	31,99		PERSONA
AZPIKON	7,52	8,59	7,22	6,36	8,33	3,46	6,85	4,96		SUBCONT
DIRULAG	3,29	3,22	3,05	2,89	3,80	3,33	4,06	4,17		SUBVENC
FUNTZIO	62,05	79,89	62,82	66,20	77,97	59,16	81,77	75,20		FUNCION
INB G L	777,95	327,59	362,20	444,73	507,63	148,75	127,56	176,44		INV N A
INB G G	1.113,65	405,49	477,75	479,44	927,25	191,99	837,08	970,15		INV N T
INB M L	36,12	22,76	25,25	29,40	25,80	12,18	6,58	8,71		N INV A
INB M G	51,70	28,18	33,31	31,69	47,14	15,72	43,16	47,89		N INV T
K T MEN	30,14	13,95	24,18	7,23	45,25	22,52	84,76	81,81		DEP T K
MAI MEN	0,00	0,00	0,00	0,00	0,00	0,00	0,00	0,00		DEP PRE
PRE FIS	459,63	409,37	529,74	542,10	417,30	719,57	406,43	485,70		PRE FIS
ORDENAN	42,07	40,95	41,98	43,58	43,21	45,14	47,06	44,58	44,82	ORDENAN
Z AHALM	134,15	107,63	122,17	137,63	144,46	116,53	148,24	142,81	173,54	CAP FIS
T A MEN	67,88	63,19	61,38	56,60	67,37	53,90	64,88	61,08		DEP T C
APART S	8,84	8,88	19,98	17,06	2,60	19,49	4,09	2,56		ING EXT
KOB MAI	97,60	97,45	97,57	93,54	97,18	98,93	95,78	93,86	95,24	NIV COB
GODG	35,80	27,61	31,21	31,19	4,86	32,14	46,43	53,06		RTGG
LIKIDEZ	30,64	17,96	16,70	0,00	0,00	13,44	23,93	0,00		LIQUIDE

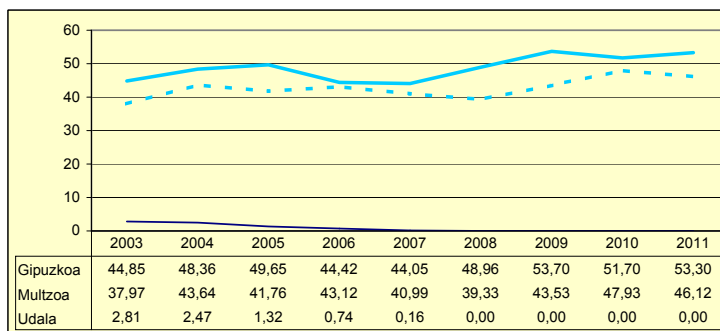
**AURREZKI GARBIA  
AHORRO NETO**



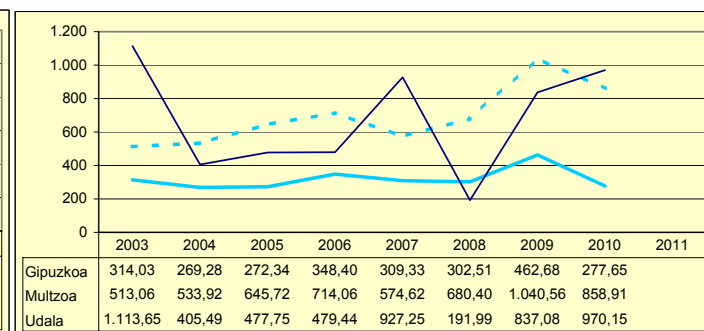
**LEGEZKO ZORPETZE-MAILA  
NIVEL DE ENDEUDAMIENTO LEGAL**



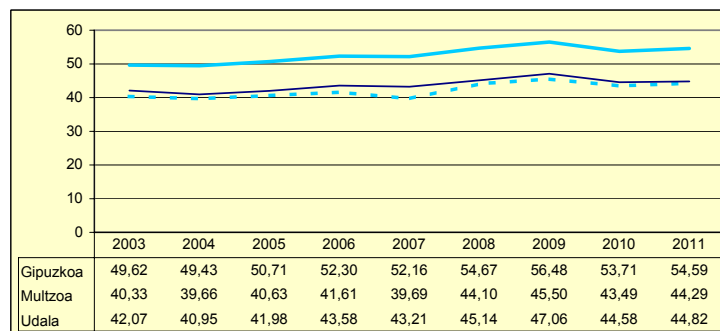
**ZOR BIZIA  
DEUDA VIVA**



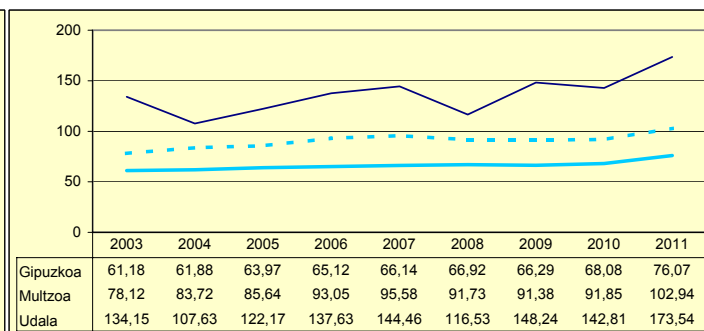
**INBERTSIO GARBIAK, GUZTIRA  
INVERSIONES NETAS TOTALES**



**ORDENANTZAK  
ORDENANZAS**



**ZERGA AHALMENA  
CAPACIDAD FISCAL**



Udala      Murtzua      Gipuzkoa

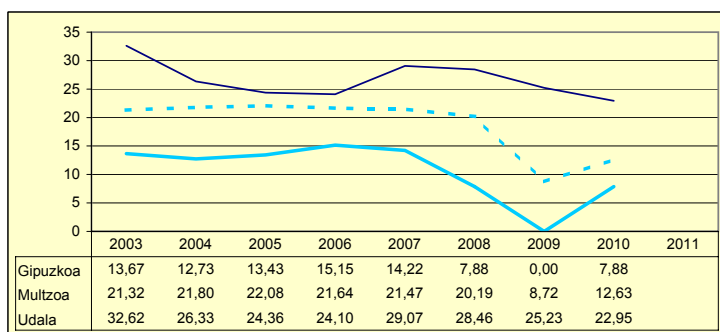
Zenbaki berezia UdalGIDA 2012

# AMEZKETA

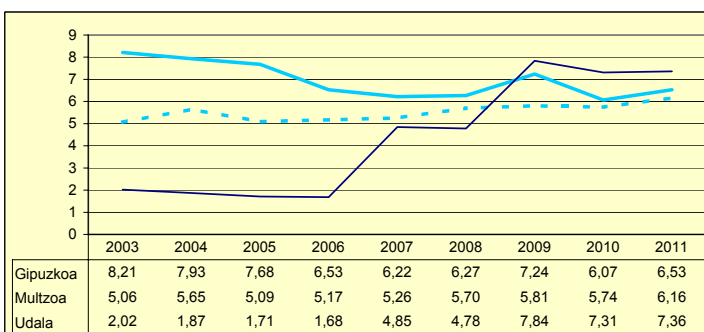
Biztanleak: 970 habitantes

	2003	2004	2005	2006	2007	2008	2009	2010	2011	
AU GORD	34,65	28,20	26,08	25,79	33,91	33,24	33,07	30,26		AHO BRU
LEG ZOR	2,02	1,87	1,71	1,68	4,85	4,78	7,84	7,31	7,36	NIV END
AU GARB	32,62	26,33	24,36	24,10	29,07	28,46	25,23	22,95		AHO NET
ZOR MUG	94,14	93,34	93,41	93,45	85,71	85,63	76,28	75,83	69,75	MAR END
ZOR BIZ	21,68	21,00	19,17	57,39	47,26	43,21	75,04	75,90	70,25	DEU VIV
LANGILE	32,24	29,47	28,63	28,84	24,93	24,99	25,37	27,13		PERSONA
AZPIKON	5,92	6,33	2,82	4,50	4,60	1,12	2,39	2,67		SUBCONT
DIRULAG	5,83	5,44	5,75	6,91	6,83	5,88	5,30	6,49		SUBVENC
FUNTZIO	59,51	66,35	68,16	67,29	59,26	60,88	61,63	63,25		FUNCION
INB G L	551,04	106,82	282,99	627,04	236,57	181,30	724,89	191,87		INV N A
INB G G	556,60	106,82	295,30	688,67	354,08	366,98	1.799,48	612,93		INV N T
INB M L	50,42	16,93	31,69	47,41	22,52	16,42	28,37	14,28		N INV A
INB M G	50,93	16,93	33,07	52,07	33,71	33,23	70,42	45,62		N INV T
K T MEN	0,99	0,00	4,16	8,94	33,19	50,60	59,72	68,70		DEP T K
MAI MEN	27,46	0,00	0,00	48,60	0,00	0,00	20,21	8,21		DEP PRE
PRE FIS	189,94	206,35	203,95	210,10	313,66	254,84	358,75	328,59		PRE FIS
ORDENAN	39,90	38,62	38,62	38,69	38,69	39,66	41,37	39,64	40,78	ORDENAN
Z AHALM	76,60	77,49	79,20	79,49	82,14	82,00	81,98	81,60	91,56	CAP FIS
T A MEN	72,36	71,05	74,06	74,16	64,12	74,39	65,10	65,48		DEP T C
APART S	1,67	2,22	0,50	3,73	15,52	3,89	2,28	3,22		ING EXT
KOB MAI	93,48	96,40	93,98	96,23	95,45	95,30	96,56	95,39	96,21	NIV COB
GODG	10,80	10,46	11,65	-1,05	8,31	20,68	14,97	26,81		RTGG
LIKIDEZ	4,06	3,69	4,32	1,29	3,11	10,77	4,44	1,84		LIQUIDE

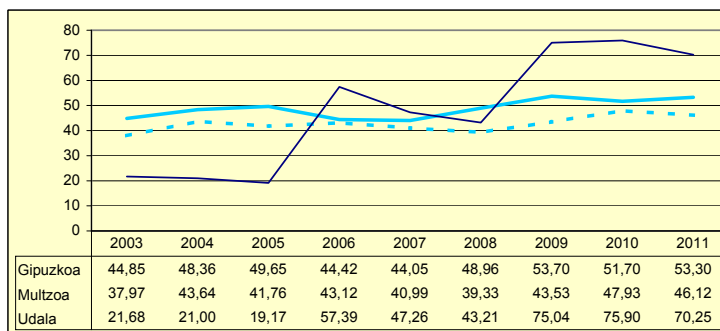
**AURREZKI GARBIA  
AHORRO NETO**



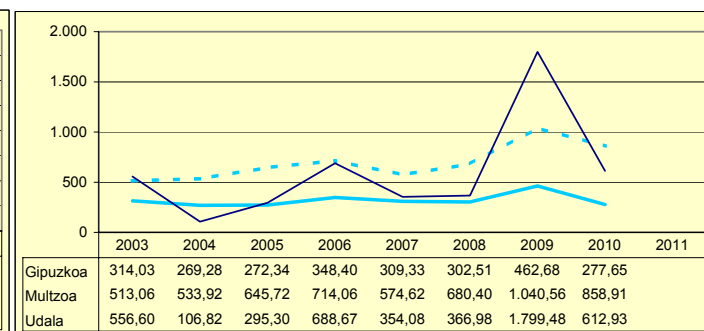
**LEGEZKO ZORPETZE-MAILA  
NIVEL DE ENDEUDAMIENTO LEGAL**



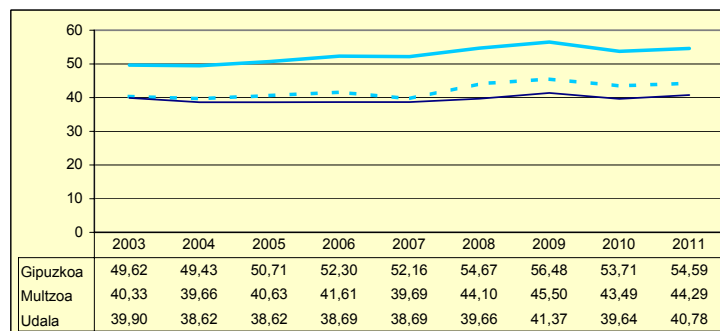
**ZOR BIZIA  
DEUDA VIVA**



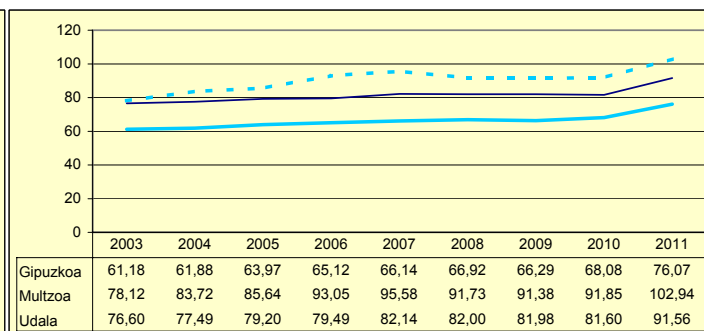
**INBERTSIO GARBIAK, GUZTIRA  
INVERSIONES NETAS TOTALES**



**ORDENANTZAK  
ORDENANZAS**



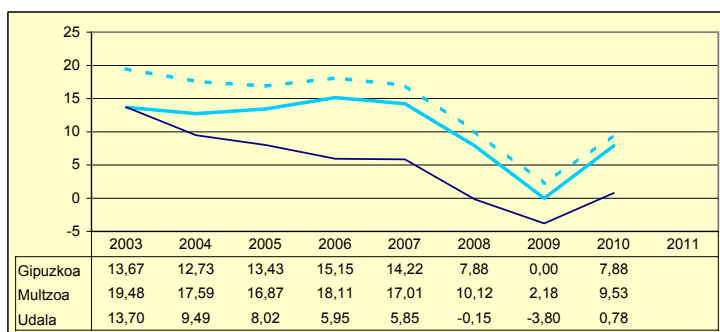
**ZERGA AHALMENA  
CAPACIDAD FISCAL**



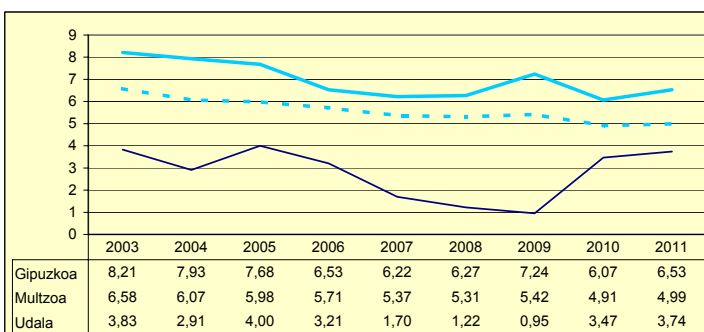
Udala      Miltzoa      Gipuzkoa

	2003	2004	2005	2006	2007	2008	2009	2010	2011	
AU GORD	17,54	12,40	12,03	9,16	7,55	1,07	-2,85	4,24		AHO BRU
LEG ZOR	3,83	2,91	4,00	3,21	1,70	1,22	0,95	3,47	3,74	AHO END
AU GARB	13,70	9,49	8,02	5,95	5,85	-0,15	-3,80	0,78		AHO NET
ZOR MUG	78,12	76,52	66,67	64,94	77,45	0,00	0,00	18,29	0,00	MAR END
ZOR BIZ	13,23	10,09	14,93	10,78	7,81	6,86	5,90	24,45	25,26	DEU VIV
LANGILE	37,96	40,43	42,60	43,81	40,91	42,16	45,01	41,75		PERSONA
AZPIKON	21,05	22,21	17,19	17,64	19,12	33,01	34,12	31,91		SUBCONT
DIRULAG	5,50	5,37	5,18	4,70	4,57	4,80	5,27	4,21		SUBVENC
FUNTZIO	76,94	82,21	82,78	86,12	87,88	94,13	97,58	91,55		FUNCION
INB G L	409,40	127,05	146,72	-128,83	265,94	-32,13	217,21	30,30		INV N A
INB G G	418,48	187,17	246,59	138,18	369,91	56,08	401,75	294,26		INV N T
INB M L	31,28	10,86	11,45	-9,26	15,55	-2,22	11,86	1,78		N INV A
INB M G	31,97	15,99	19,25	9,93	21,63	3,87	21,94	17,32		N INV T
K T MEN	2,16	28,98	40,50	193,23	28,11	157,30	45,93	89,70		DEP T K
MAI MEN	0,00	0,00	27,19	0,00	0,00	132,56	85,75	24,11		DEP PRE
PRE FIS	384,40	389,77	354,01	371,67	488,51	518,40	583,78	525,70		PRE FIS
ORDENAN	52,23	53,02	54,30	55,65	57,17	60,02	62,82	58,97	61,07	ORDENAN
Z AHALM	57,46	57,75	59,22	60,30	60,87	61,09	60,48	61,12	69,82	CAP FIS
T A MEN	57,51	59,72	60,62	62,35	59,89	57,60	53,79	56,34		DEP T C
APART S	9,14	6,40	6,75	4,85	5,62	3,26	3,67	4,81		ING EXT
KOB MAI	96,10	96,13	96,78	96,61	94,97	90,98	88,62	89,14	91,11	NIV COB
GODG	16,79	12,51	17,83	32,58	8,56	11,41	14,65	11,03		RTGG
LIKIDEZ	16,88	13,67	10,01	7,07	8,28	7,07	5,29	2,29		LIQUIDE

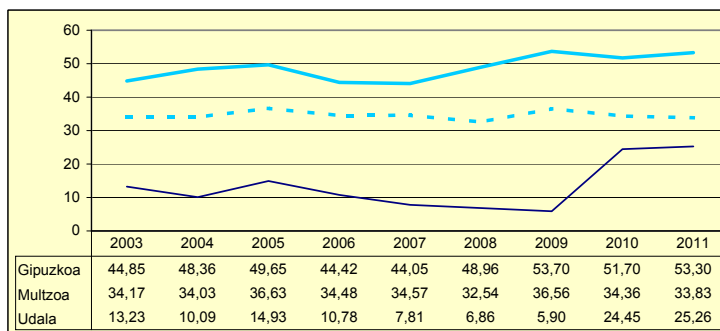
**AURREZKI GARBIA  
AHORRO NETO**



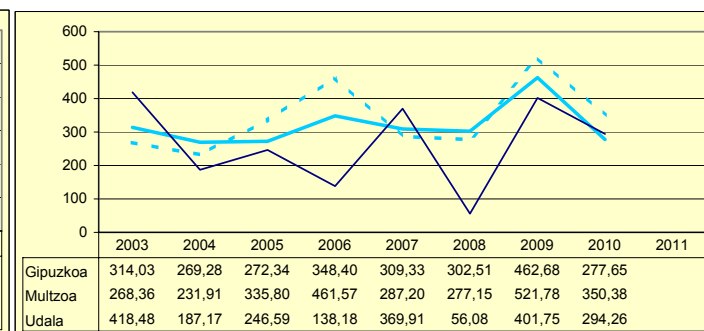
**LEGEZKO ZORPETZE-MAILA  
NIVEL DE ENDEUDAMIENTO LEGAL**



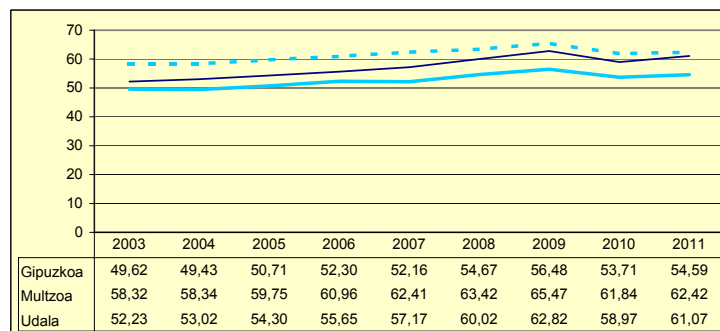
**ZOR BIZIA  
DEUDA VIVA**



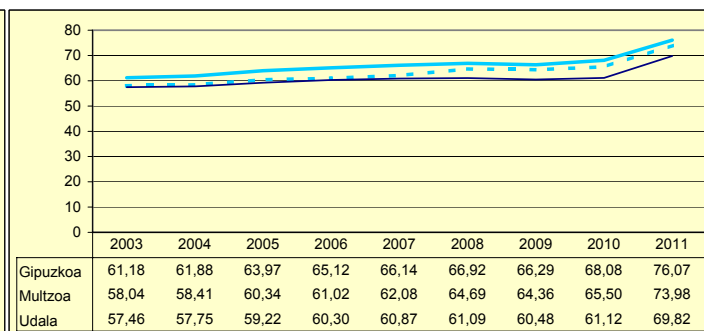
**INBERTSIO GARBIAK, GUZTIRA  
INVERSIONES NETAS TOTALES**



**ORDENANTZAK  
ORDENANZAS**



**ZERGA AHALMENA  
CAPACIDAD FISCAL**



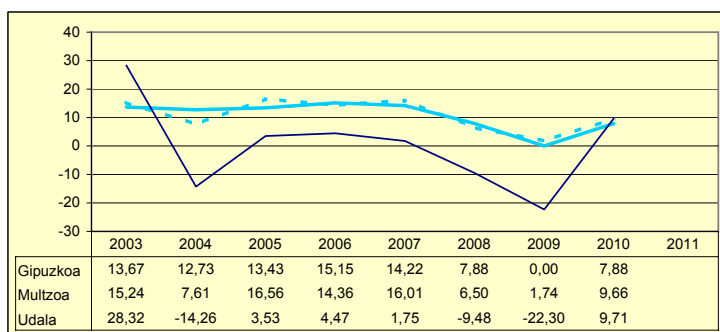
Udala      Murtzua      Gipuzkoa

Zenbaki berezia UdalGIDA 2012

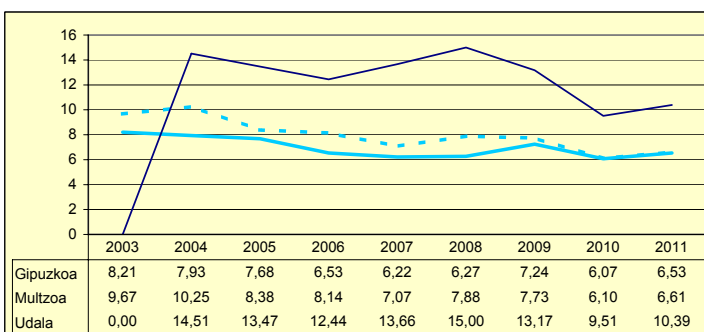
Biztanleak: 1.832 habitantes

	2003	2004	2005	2006	2007	2008	2009	2010	2011	
AU GORD	28,32	0,25	17,01	16,91	15,41	5,52	-9,13	19,22		AHO BRU
LEG ZOR	0,00	14,51	13,47	12,44	13,66	15,00	13,17	9,51	10,39	NIV END
AU GARB	28,32	-14,26	3,53	4,47	1,75	-9,48	-22,30	9,71		AHO NET
ZOR MUG	100,00	0,00	20,79	26,44	11,36	0,00	0,00	50,53	31,10	MAR END
ZOR BIZ	0,00	222,03	197,21	190,39	169,51	153,96	156,77	124,95	125,04	DEU VIV
LANGILE	29,90	38,90	34,19	34,22	35,62	44,09	46,13	37,45		PERSONA
AZPIKON	9,40	17,52	15,55	12,86	14,23	14,17	14,40	9,99		SUBCONT
DIRULAG	3,83	4,30	3,84	3,86	3,49	6,31	17,42	10,17		SUBVENC
FUNTZIO	67,83	95,44	79,13	79,21	81,10	88,17	91,71	70,62		FUNCION
INB G L	388,17	1.666,71	-70,35	167,17	16,14	84,34	105,67	86,19		INV N A
INB G G	388,17	1.680,95	315,70	196,68	88,28	87,23	309,90	187,50		INV N T
INB M L	36,89	68,26	-5,86	16,02	1,48	7,24	7,53	7,52		N INV A
INB M G	36,89	68,85	26,31	18,85	8,11	7,49	22,08	16,36		N INV T
K T MEN	0,00	0,78	122,28	15,00	81,72	3,31	65,90	54,03		DEP T K
MAI MEN	0,00	99,89	0,00	4,37	0,00	0,00	43,22	0,00		DEP PRE
PRE FIS	258,02	241,11	281,77	332,99	357,26	334,16	308,90	317,93		PRE FIS
ORDENAN	43,55	45,28	51,15	57,43	59,93	59,93	61,75	58,49	57,10	ORDENAN
Z AHALM	60,87	60,65	61,78	62,67	62,92	62,49	61,17	62,89	66,43	CAP FIS
T A MEN	50,67	66,93	65,32	63,18	64,16	64,59	64,78	59,47		DEP T C
APART S	27,14	3,28	3,02	4,07	2,78	5,13	2,04	4,40		ING EXT
KOB MAI	92,35	94,63	94,10	96,79	95,86	95,60	96,42	96,85	92,23	NIV COB
GODG	6,01	7,34	27,01	18,11	13,29	-3,74	-22,00	-17,53		RTGG
LIKIDEZ	14,78	5,12	0,80	1,24	5,23	5,93	4,03	0,06		LIQUIDE

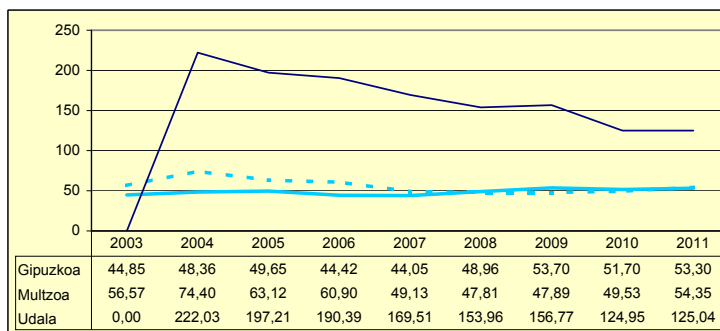
**AURREZKI GARBIA  
AHORRO NETO**



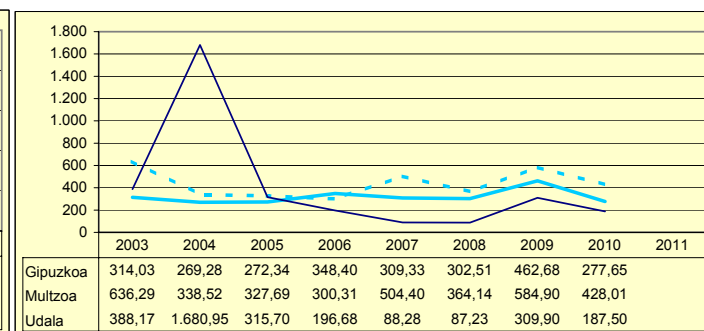
**LEGEZKO ZORPETZE-MAILA  
NIVEL DE ENDEUDAMIENTO LEGAL**



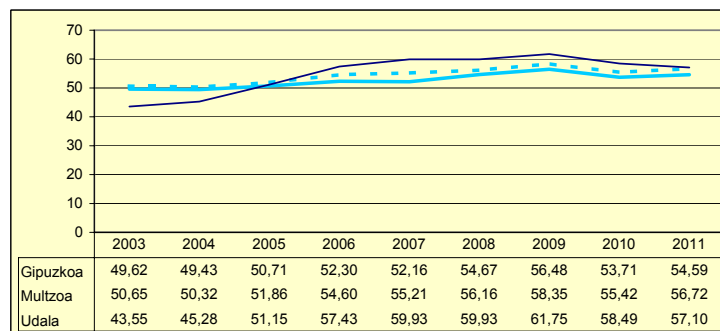
**ZOR BIZIA  
DEUDA VIVA**



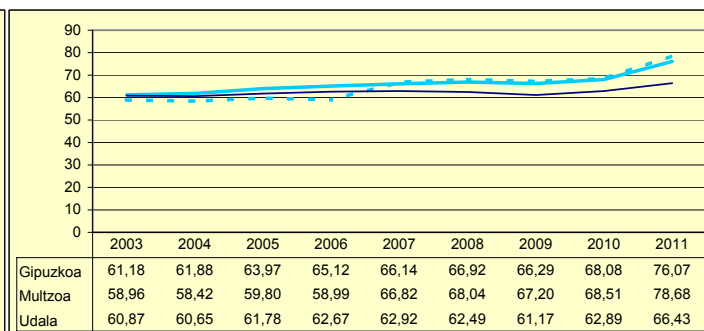
**INBERTSIO GARBIAK, GUZTIRA  
INVERSIONES NETAS TOTALES**



**ORDENANTZAK  
ORDENANZAS**



**ZERGA AHALMENA  
CAPACIDAD FISCAL**



Udala      Muiltzoa      Gipuzkoa

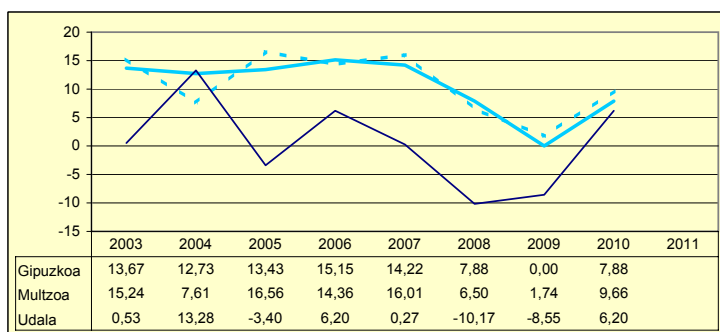
Zenbaki berezia UdalGIDA 2012

# ANTZUOLA

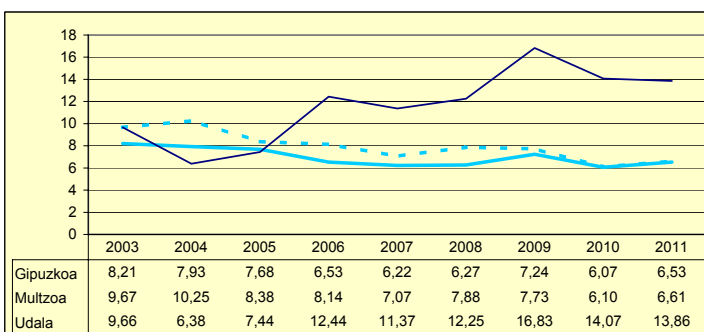
Biztanleak: 2.187 habitantes

	2003	2004	2005	2006	2007	2008	2009	2010	2011	
AU GORD	10,19	19,66	4,04	18,65	11,64	2,08	8,28	20,27		AHO BRU
LEG ZOR	9,66	6,38	7,44	12,44	11,37	12,25	16,83	14,07	13,86	NIV END
AU GARB	0,53	13,28	-3,40	6,20	0,27	-10,17	-8,55	6,20		AHO NET
ZOR MUG	5,23	67,53	0,00	33,26	2,35	0,00	0,00	30,58	39,71	MAR END
ZOR BIZ	35,30	45,12	53,19	103,01	103,67	32,30	152,43	140,90	132,99	DEU VIV
LANGILE	34,29	32,81	35,46	31,88	34,13	32,81	29,74	28,19		PERSONA
AZPIKON	11,53	13,16	16,62	12,68	13,23	16,91	19,44	13,17		SUBCONT
DIRULAG	5,48	4,36	5,42	4,04	4,51	4,01	3,43	1,87		SUBVENC
FUNTZIO	84,31	75,96	90,53	77,30	83,85	93,91	88,29	77,85		FUNCION
INB G L	218,08	135,72	140,72	-183,99	-271,07	497,99	732,06	416,52		INV N A
INB G G	286,56	272,50	241,58	140,58	25,40	711,78	1.216,40	635,71		INV N T
INB M L	19,21	12,09	11,17	-17,20	-29,55	29,80	32,95	26,47		N INV A
INB M G	25,25	24,27	19,17	13,14	2,77	42,60	54,76	40,40		N INV T
K T MEN	17,03	46,74	41,75	230,88	1.167,12	30,04	39,82	34,48		DEP T K
MAI MEN	0,00	41,45	41,22	0,00	0,00	10,32	114,82	0,00		DEP PRE
PRE FIS	369,63	377,39	348,30	366,50	281,92	280,18	302,22	356,56		PRE FIS
ORDENAN	53,63	53,15	54,24	57,32	57,69	58,53	61,02	59,22	61,26	ORDENAN
Z AHALM	60,78	60,52	59,63	62,53	62,67	62,26	60,98	62,24	72,34	CAP FIS
T A MEN	54,46	51,38	59,04	61,24	69,13	65,81	65,70	64,54		DEP T C
APART S	13,09	14,01	7,63	7,54	3,50	4,32	4,82	4,13		ING EXT
KOB MAI	95,48	95,49	96,01	96,38	95,83	95,24	96,18	95,82	95,48	NIV COB
GODG	42,47	27,70	20,73	49,20	79,12	28,33	40,14	38,97		RTGG
LIKIDEZ	8,20	6,87	1,44	0,28	3,79	8,23	0,64	0,27		LIQUIDE

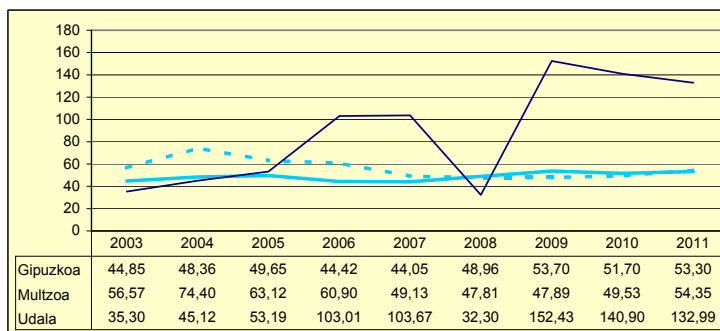
**AURREZKI GARBIA  
AHORRO NETO**



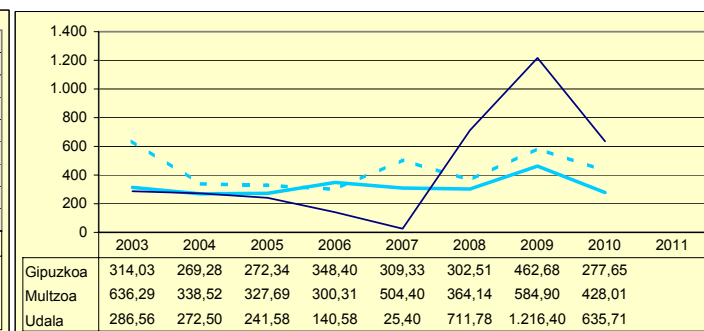
**LEGEZKO ZORPETZE-MAILA  
NIVEL DE ENDEUDAMIENTO LEGAL**



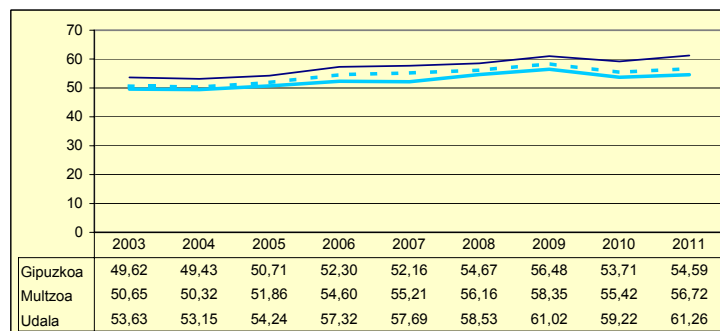
**ZOR BIZIA  
DEUDA VIVA**



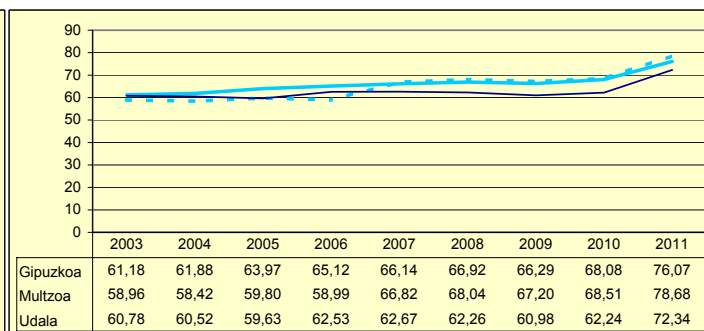
**INBERTSIO GARBIAK, GUZTIRA  
INVERSIONES NETAS TOTALES**



**ORDENANTZAK  
ORDENANZAS**



**ZERGA AHALMENA  
CAPACIDAD FISCAL**

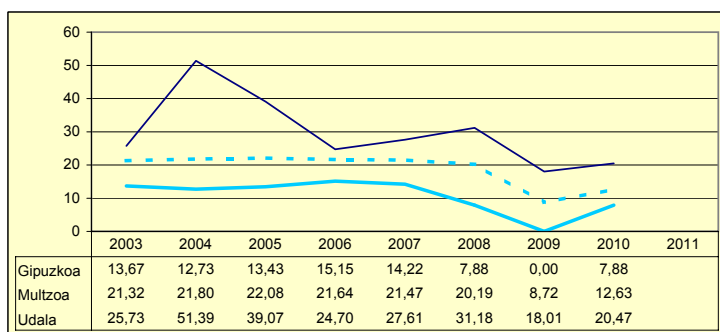


Udala      Muiltzoa      Gipuzkoa

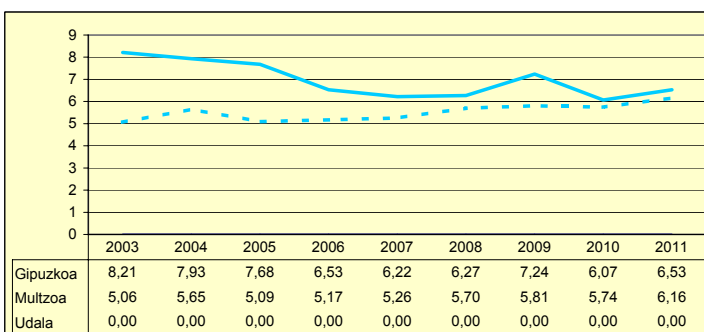
Biztanleak: 201 habitantes

	2003	2004	2005	2006	2007	2008	2009	2010	2011	
AU GORD	25,73	51,39	39,07	24,70	27,61	31,18	18,01	20,47		AHO BRU
LEG ZOR	0,00	0,00	0,00	0,00	0,00	0,00	0,00	0,00	0,00	NIV END
AU GARB	25,73	51,39	39,07	24,70	27,61	31,18	18,01	20,47		AHO NET
ZOR MUG	100,00	100,00	100,00	100,00	100,00	100,00	100,00	100,00	100,00	MAR END
ZOR BIZ	0,00	0,00	0,00	0,00	0,00	0,00	0,00	0,00	0,00	DEU VIV
LANGILE	23,34	13,64	24,10	31,16	29,31	31,45	42,02	39,78		PERSONA
AZPIKON	7,71	13,89	8,67	6,06	5,67	7,79	4,13	5,15		SUBCONT
DIRULAG	4,16	2,67	3,65	4,09	9,79	5,26	5,31	4,27		SUBVENC
FUNTZIO	70,10	45,92	57,27	71,19	62,60	63,56	76,68	75,26		FUNCION
INB G L	1.362,03	1.284,68	856,92	1.277,96	26,58	-28,13	184,29	-517,30		INV N A
INB G G	2.033,08	1.422,58	2.539,63	2.323,81	568,80	149,27	603,16	98,63		INV N T
INB M L	40,09	39,27	22,79	34,60	1,32	-1,81	9,22	-34,89		N INV A
INB M G	59,84	43,48	67,55	62,91	28,30	9,59	30,17	6,65		N INV T
K T MEN	33,00	9,69	66,25	45,00	95,33	118,84	69,45	624,47		DEP T K
MAI MEN	0,00	0,00	0,00	0,00	0,00	82,11	36,51	6,62		DEP PRE
PRE FIS	484,22	341,66	740,92	456,44	493,54	645,04	588,36	557,07		PRE FIS
ORDENAN	37,06	36,48	36,68	36,93	40,77	41,73	41,73	41,08	41,08	ORDENAN
Z AHALM	139,43	135,41	151,14	152,96	145,66	152,23	141,77	135,57	185,91	CAP FIS
T A MEN	62,80	83,51	55,70	65,36	62,74	55,63	56,82	61,66		DEP T C
APART S	13,13	0,55	16,59	0,38	1,63	2,65	0,83	0,61		ING EXT
KOB MAI	92,81	97,96	91,59	97,95	98,13	97,31	99,01	98,82	99,89	NIV COB
GODG	304,63	203,61	285,09	254,03	244,47	271,05	337,91	349,28		RTGG
LIKIDEZ	303,76	116,46	180,37	186,07	164,07	177,34	280,06	213,94		LIQUIDE

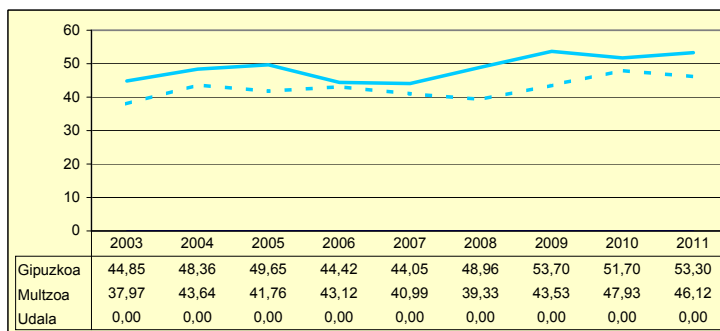
**AURREZKI GARBIA  
AHORRO NETO**



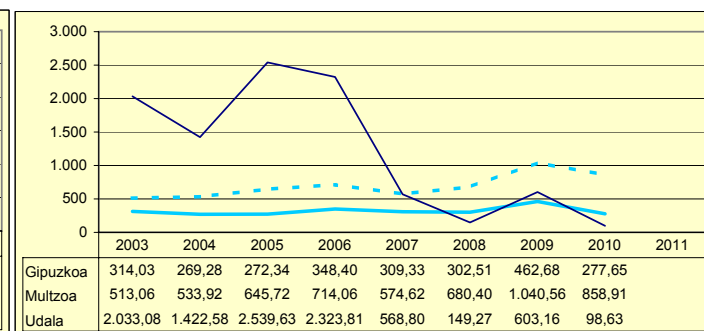
**LEGEZKO ZORPETZE-MAILA  
NIVEL DE ENDEUDAMIENTO LEGAL**



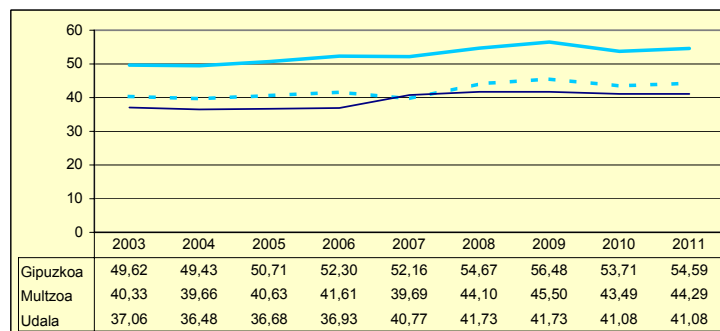
**ZOR BIZIA  
DEUDA VIVA**



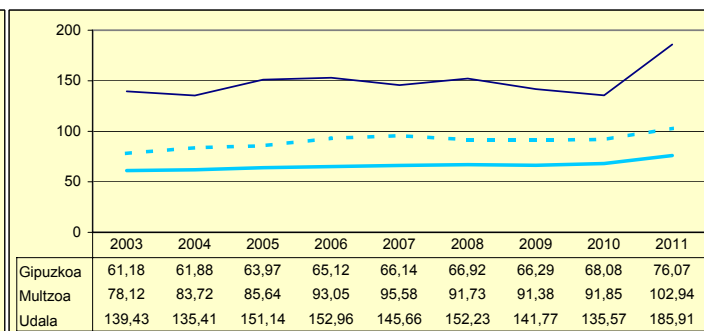
**INBERTSIO GARBIAK, GUZTIRA  
INVERSIONES NETAS TOTALES**



**ORDENANTZAK  
ORDENANZAS**



**ZERGA AHALMENA  
CAPACIDAD FISCAL**



Udala      Miltzoa      Gipuzkoa

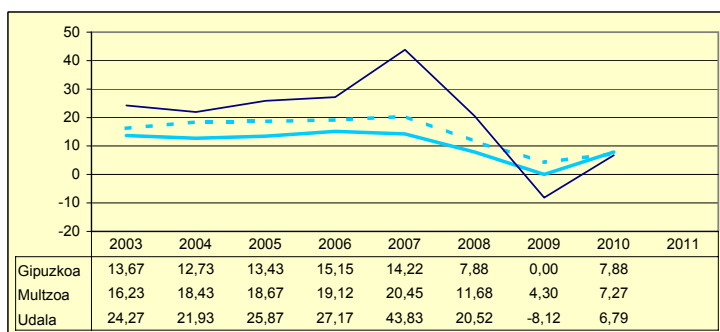
Zenbaki berezia UdalGIDA 2012

# ARETXABALETA

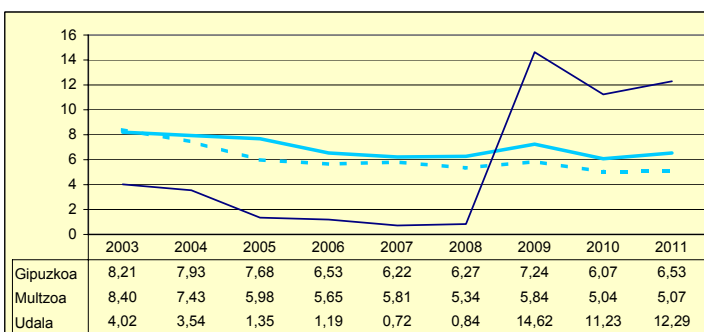
Biztanleak: 6.725 habitantes

	2003	2004	2005	2006	2007	2008	2009	2010	2011	
AU GORD	28,30	25,47	27,23	28,36	44,54	21,36	6,50	18,02		AHO BRU
LEG ZOR	4,02	3,54	1,35	1,19	0,72	0,84	14,62	11,23	12,29	NIV END
AU GARB	24,27	21,93	25,87	27,17	43,83	20,52	-8,12	6,79		AHO NET
ZOR MUG	85,76	86,08	95,01	95,80	98,39	96,05	0,00	37,68	0,00	MAR END
ZOR BIZ	9,21	6,07	4,10	2,47	1,12	0,63	112,12	100,58	108,41	DEU VIV
LANGILE	20,06	21,93	22,55	21,93	16,55	21,88	25,83	24,43		PERSONA
AZPIKON	18,85	23,50	22,38	21,45	17,99	28,39	37,21	31,67		SUBCONT
DIRULAG	7,06	8,37	6,69	7,55	5,89	6,93	7,97	6,90		SUBVENC
FUNTZIO	64,62	66,14	66,06	64,07	49,57	71,71	85,53	75,08		FUNCION
INB G L	210,41	271,83	125,47	233,74	192,18	610,81	372,49	463,19		INV N A
INB G G	297,35	288,83	164,95	258,03	341,31	636,88	618,79	801,80		INV N T
INB M L	18,80	26,71	13,37	18,36	11,47	37,98	21,97	24,68		N INV A
INB M G	26,57	28,38	17,58	20,26	20,37	39,60	36,50	42,73		N INV T
K T MEN	1,14	0,17	23,93	9,41	43,69	4,09	39,80	42,23		DEP T K
MAI MEN	0,00	0,00	0,00	0,00	0,00	11,63	40,18	46,65		DEP PRE
PRE FIS	429,58	377,79	427,74	476,36	844,35	489,39	445,25	493,26		PRE FIS
ORDENAN	52,25	53,45	54,80	56,37	57,62	58,99	61,94	60,08	60,82	ORDENAN
Z AHALM	58,48	58,28	59,57	59,26	59,58	59,91	59,79	60,05	70,39	CAP FIS
T A MEN	51,72	55,86	56,17	55,03	42,47	54,38	53,44	53,40		DEP T C
APART S	12,49	5,57	5,75	7,57	27,16	5,43	6,66	9,66		ING EXT
KOB MAI	95,15	94,64	93,80	93,77	93,76	97,04	93,56	94,58	93,43	NIV COB
GODG	29,84	30,98	29,71	35,51	56,93	45,02	41,34	32,70		RTGG
LIKIDEZ	24,28	25,54	24,73	25,41	37,46	46,40	43,48	21,38		LIQUIDE

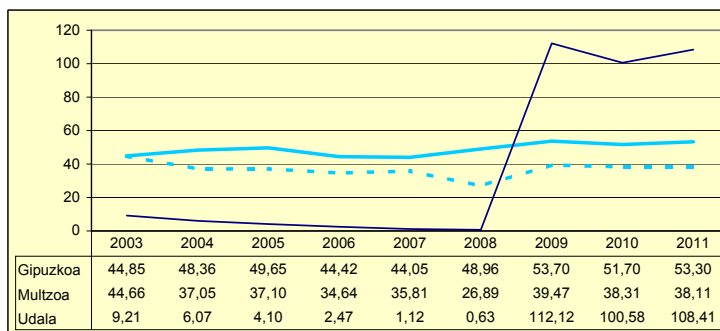
**AURREZKI GARBIA  
AHORRO NETO**



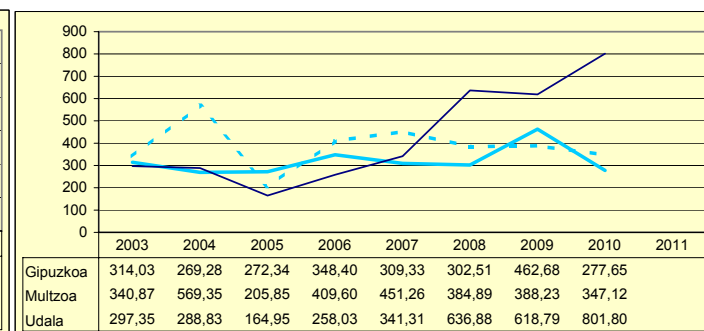
**LEGEZKO ZORPETZE-MAILA  
NIVEL DE ENDEUDAMIENTO LEGAL**



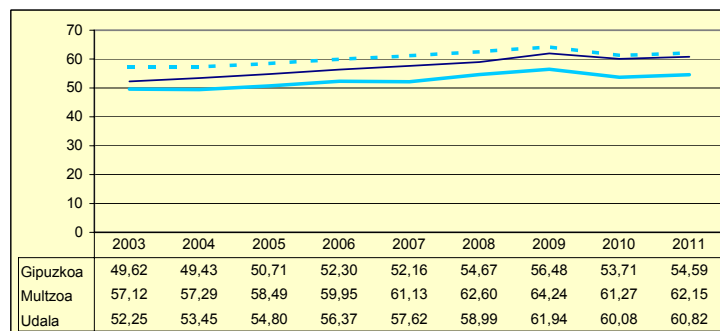
**ZOR BIZIA  
DEUDA VIVA**



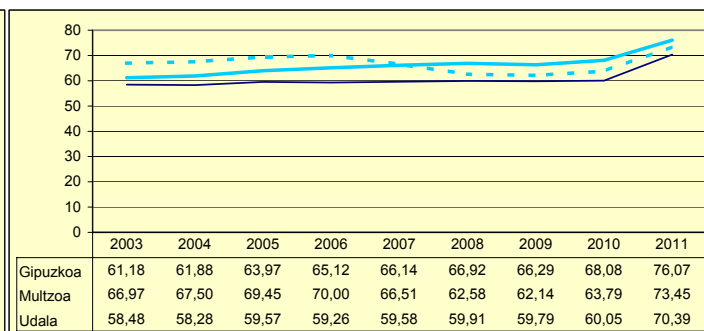
**INBERTSIO GARBIAK, GUZTIRA  
INVERSIONES NETAS TOTALES**



**ORDENANTZAK  
ORDENANZAS**



**ZERGA AHALMENA  
CAPACIDAD FISCAL**



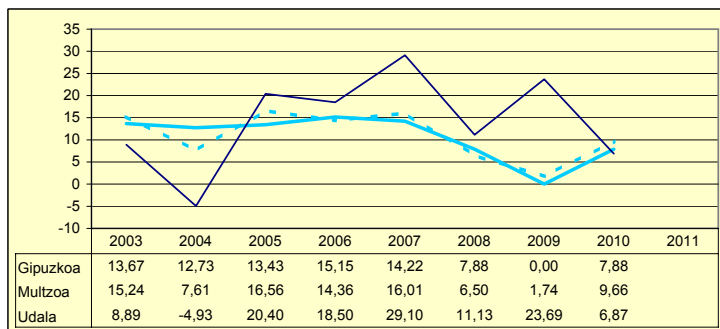
Udala      Muiltzoa      Gipuzkoa

# ASTEASU

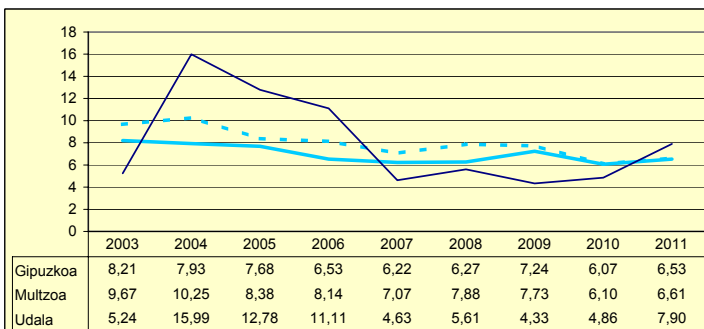
Biztanleak: 1.491 habitantes

	2003	2004	2005	2006	2007	2008	2009	2010	2011	
AU GORD	14,13	11,05	33,19	29,61	33,72	16,74	28,02	11,73		AHO BRU
LEG ZOR	5,24	15,99	12,78	11,11	4,63	5,61	4,33	4,86	7,90	NIV END
AU GARB	8,89	-4,93	20,40	18,50	29,10	11,13	23,69	6,87		AHO NET
ZOR MUG	62,90	0,00	61,48	62,48	86,28	66,47	84,55	58,58	0,00	MAR END
ZOR BIZ	40,79	161,41	125,53	49,68	41,95	45,07	34,58	38,60	96,05	DEU VIV
LANGILE	27,60	27,94	22,30	21,82	20,52	25,49	23,86	29,32		PERSONA
AZPIKON	10,73	17,82	11,62	7,44	8,45	7,54	5,85	7,83		SUBCONT
DIRULAG	5,04	3,24	2,32	5,51	3,41	6,99	4,54	5,94		SUBVENC
FUNTZIO	80,81	85,70	64,48	64,87	62,86	76,26	67,43	82,33		FUNCION
INB G L	2.186,14	-865,83	357,96	-726,84	-452,55	92,06	401,62	1.027,62		INV N A
INB G G	2.678,72	-209,34	389,28	-586,99	-421,03	170,57	690,35	1.839,40		INV N T
INB M L	50,81	-54,47	24,13	-31,82	-31,70	6,50	21,35	27,83		N INV A
INB M G	62,25	-13,17	26,24	-25,70	-29,49	12,05	36,70	49,82		N INV T
K T MEN	18,38	-313,59	8,04	-23,82	-7,49	46,03	41,82	44,13		DEP T K
MAI MEN	46,85	0,00	0,00	0,00	0,00	42,62	0,00	0,00		DEP PRE
PRE FIS	453,37	415,11	596,01	765,98	823,96	597,08	774,78	605,11		PRE FIS
ORDENAN	54,86	55,87	60,14	69,97	71,62	72,04	72,74	69,01	69,01	ORDENAN
Z AHALM	82,77	82,85	84,35	85,70	83,21	86,19	88,10	88,12	100,74	CAP FIS
T A MEN	53,19	57,38	49,12	44,06	42,36	48,90	46,28	49,27		DEP T C
APART S	6,90	6,95	9,54	11,59	16,43	4,33	4,29	2,24		ING EXT
KOB MAI	85,51	85,66	85,61	89,08	90,57	87,14	87,88	86,55	89,11	NIV COB
GODG	-97,98	-4,31	-7,19	11,95	63,20	82,25	63,91	-0,14		RTGG
LIKIDEZ	2,15	2,19	1,13	1,73	27,52	56,58	62,35	68,81		LIQUIDE

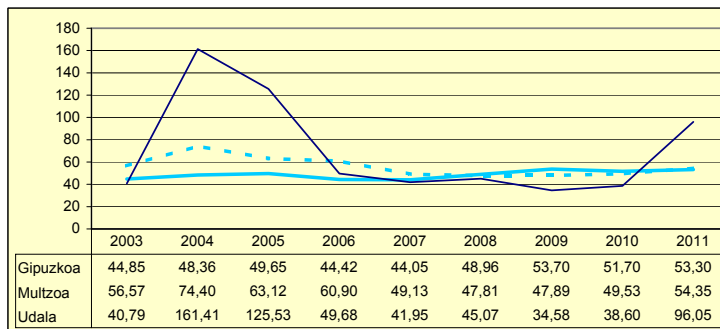
**AURREZKI GARBIA  
AHORRO NETO**



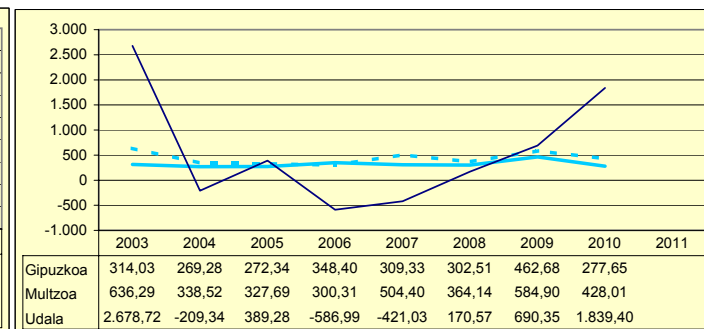
**LEGEZKO ZORPETZE-MAILA  
NIVEL DE ENDEUDAMIENTO LEGAL**



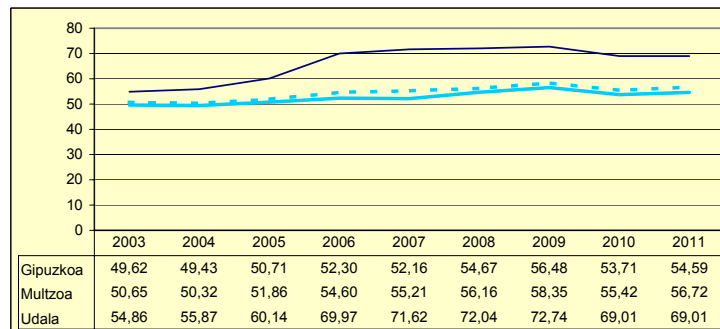
**ZOR BIZIA  
DEUDA VIVA**



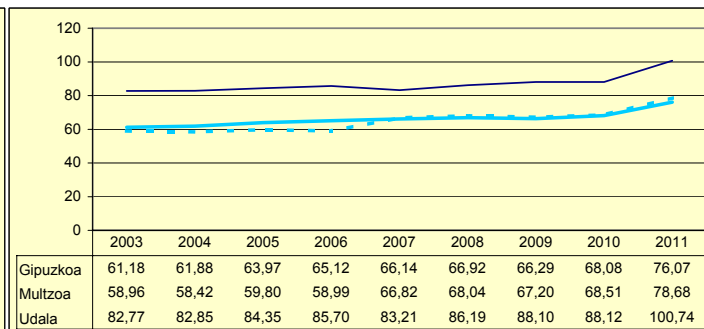
**INBERTSIO GARBIAK, GUZTIRA  
INVERSIONES NETAS TOTALES**



**ORDENANTZAK  
ORDENANZAS**



**ZERGA AHALMENA  
CAPACIDAD FISCAL**



Udala      Miltzoa      Gipuzkoa

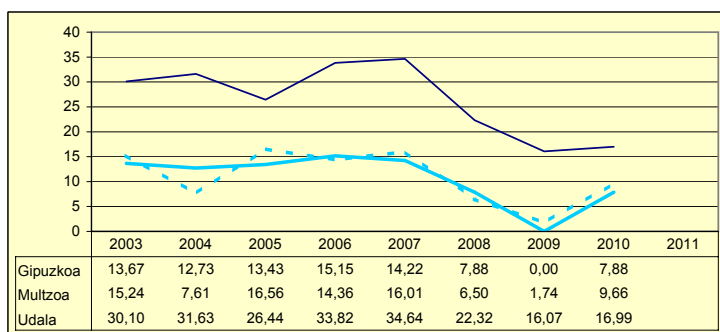
Zenbaki berezia UdalGIDA 2012

**ATAUN**

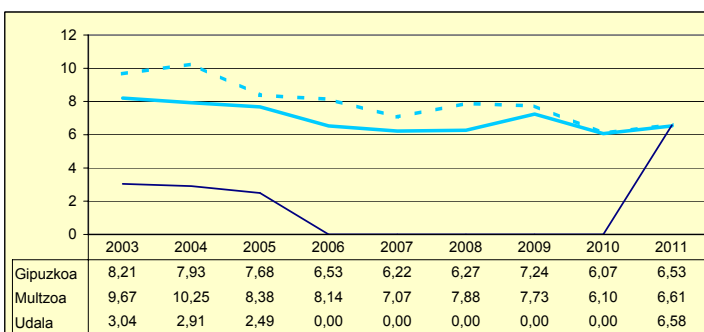
Biztanleak: 1.669 habitantes

	2003	2004	2005	2006	2007	2008	2009	2010	2011	
AU GORD	33,14	34,54	28,93	33,82	34,64	22,32	16,07	16,99		AHO BRU
LEG ZOR	3,04	2,91	2,49	0,00	0,00	0,00	0,00	0,00	6,58	NIV END
AU GARB	30,10	31,63	26,44	33,82	34,64	22,32	16,07	16,99		AHO NET
ZOR MUG	90,81	91,56	91,38	100,00	100,00	100,00	100,00	100,00	48,36	MAR END
ZOR BIZ	5,85	2,86	0,00	0,00	0,00	0,00	0,00	0,00	62,14	DEU VIV
LANGILE	16,39	17,41	19,13	15,95	14,76	16,48	17,16	16,37		PERSONA
AZPIKON	12,66	16,31	18,82	18,87	17,81	22,41	23,22	26,73		SUBCONT
DIRULAG	6,45	5,53	6,38	6,90	8,54	10,99	9,98	8,40		SUBVENC
FUNTZIO	60,39	59,91	64,67	59,27	56,82	66,69	73,95	74,61		FUNCION
INB G L	286,22	93,80	556,15	116,27	152,13	-696,28	1.206,79	495,71		INV N A
INB G G	712,34	443,89	1.113,27	795,15	992,63	672,24	1.737,51	2.403,17		INV N T
INB M L	21,47	9,64	31,40	7,76	9,14	-48,03	46,44	15,68		N INV A
INB M G	53,43	45,64	62,87	53,06	59,67	46,37	66,87	76,03		N INV T
K T MEN	52,14	76,99	50,04	85,37	84,67	203,54	30,54	79,37		DEP T K
MAI MEN	0,00	0,00	0,00	0,00	0,00	10,76	7,60	0,00		DEP PRE
PRE FIS	245,82	269,60	289,42	324,42	349,45	286,64	319,40	276,75		PRE FIS
ORDENAN	42,65	41,16	41,16	41,49	41,88	42,14	42,71	39,34	45,34	ORDENAN
Z AHALM	50,12	51,72	52,94	52,33	54,59	53,31	52,67	54,28	63,15	CAP FIS
T A MEN	64,87	63,59	63,49	61,99	61,71	64,49	60,68	67,17		DEP T C
APART S	5,29	7,48	7,28	10,88	11,30	7,52	7,34	2,80		ING EXT
KOB MAI	93,71	92,81	91,63	93,56	91,47	93,97	94,59	95,74	93,23	NIV COB
GODG	37,69	52,67	8,60	31,34	44,92	161,68	55,02	10,43		RTGG
LIKIDEZ	34,79	29,16	23,04	6,25	14,71	34,06	76,87	9,44		LIQUIDE

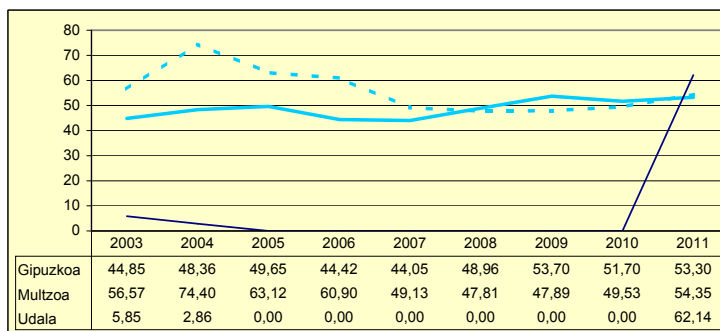
**AURREZKI GARBIA  
AHORRO NETO**



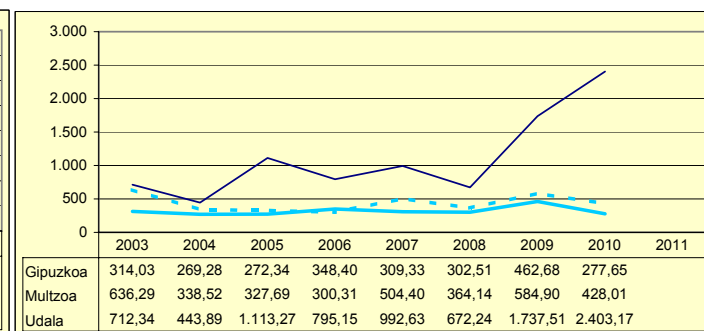
**LEGEZKO ZORPETZE-MAILA  
NIVEL DE ENDEUDAMIENTO LEGAL**



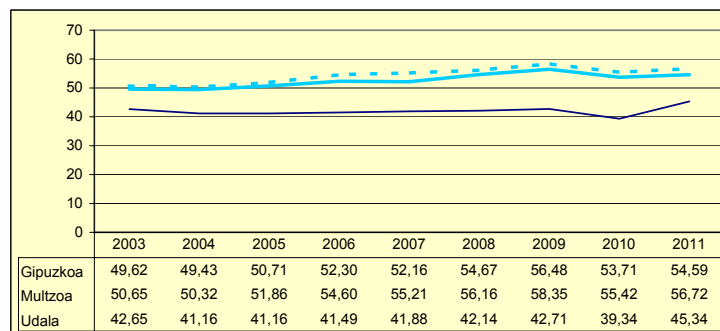
**ZOR BIZIA  
DEUDA VIVA**



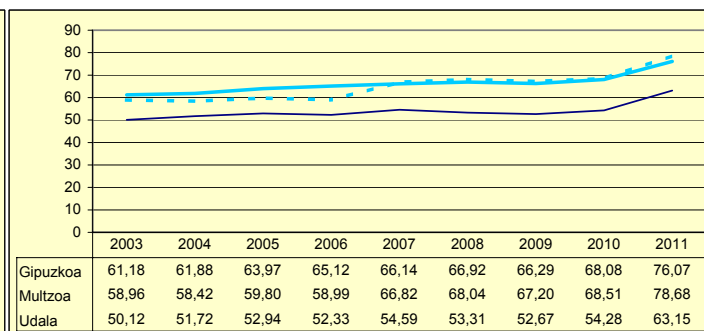
**INBERTSIO GARBIAK, GUZTIRA  
INVERSIONES NETAS TOTALES**



**ORDENANTZAK  
ORDENANZAS**



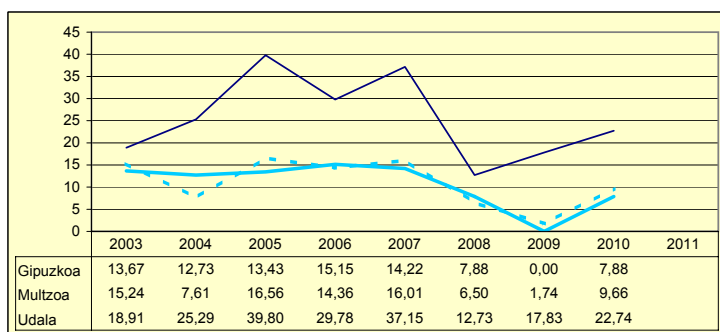
**ZERGA AHALMENA  
CAPACIDAD FISCAL**



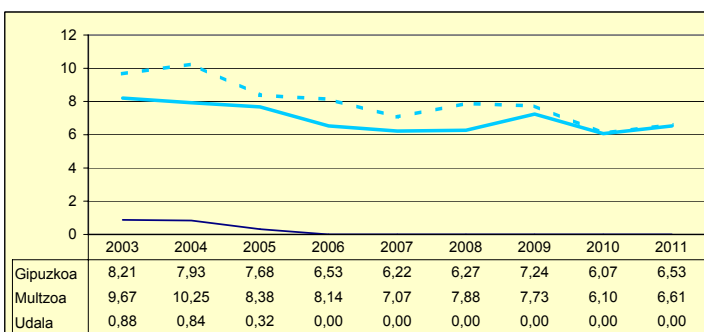
Biztanleak: 2.002 habitantes

	2003	2004	2005	2006	2007	2008	2009	2010	2011	
AU GORD	19,80	26,14	40,12	29,78	37,15	12,73	17,83	22,74		AHO BRU
LEG ZOR	0,88	0,84	0,32	0,00	0,00	0,00	0,00	0,00	0,00	NIV END
AU GARB	18,91	25,29	39,80	29,78	37,15	12,73	17,83	22,74		AHO NET
ZOR MUG	95,53	96,75	99,20	100,00	100,00	100,00	100,00	100,00	100,00	MAR END
ZOR BIZ	1,28	0,41	0,00	0,00	0,00	0,00	0,00	0,00	0,00	DEU VIV
LANGILE	30,28	31,18	28,23	31,04	27,01	30,44	34,89	32,95		PERSONA
AZPIKON	8,57	12,24	8,39	10,13	9,32	11,49	12,47	11,23		SUBCONT
DIRULAG	5,81	5,23	4,88	5,72	3,55	4,57	5,20	4,24		SUBVENC
FUNTZIO	74,38	68,61	54,99	64,48	59,30	82,69	76,97	73,02		FUNCION
INB G L	296,10	25,75	382,79	481,22	153,00	710,74	218,17	180,53		INV N A
INB G G	485,26	370,13	655,96	781,55	397,29	963,01	604,63	384,62		INV N T
INB M L	22,56	2,34	27,06	28,97	12,24	34,26	14,11	13,70		N INV A
INB M G	36,97	33,74	46,37	47,06	31,78	46,42	39,10	29,20		N INV T
K T MEN	38,98	93,04	41,36	36,44	61,25	26,20	63,18	52,21		DEP T K
MAI MEN	0,00	0,00	0,00	0,00	0,00	7,68	21,70	0,00		DEP PRE
PRE FIS	410,00	391,22	685,87	546,74	489,17	563,72	511,44	535,70		PRE FIS
ORDENAN	59,56	57,03	58,43	63,25	57,67	57,97	54,81	54,81	55,89	ORDENAN
Z AHALM	91,05	88,69	88,66	84,39	88,57	86,83	81,38	82,17	85,44	CAP FIS
T A MEN	54,50	55,16	44,00	52,93	59,75	53,62	52,16	51,86		DEP T C
APART S	7,49	12,02	30,37	17,91	8,84	14,57	12,14	11,37		ING EXT
KOB MAI	88,44	93,97	91,14	89,71	94,13	91,85	90,57	90,10	89,80	NIV COB
GODG	14,36	36,28	35,43	20,97	40,59	2,38	6,41	8,56		RTGG
LIKIDEZ	1,77	10,75	1,53	4,47	10,29	3,49	3,06	0,46		LIQUIDE

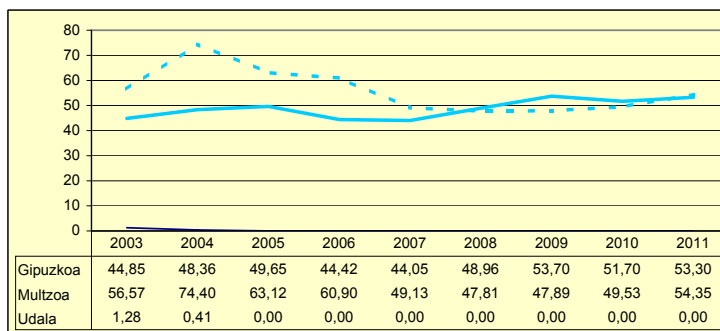
AURREZKI GARBIA  
AHORRO NETO



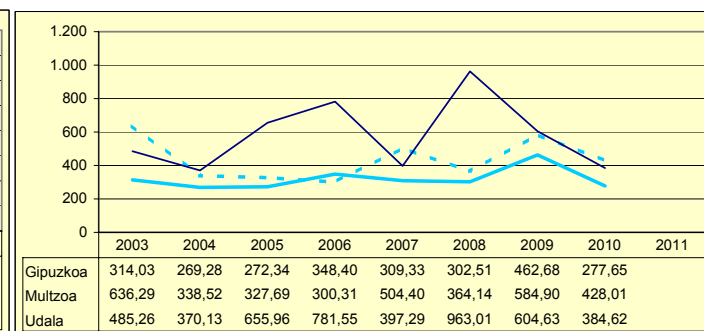
LEGEZKO ZORPETZE-MAILA  
NIVEL DE ENDEUDAMIENTO LEGAL



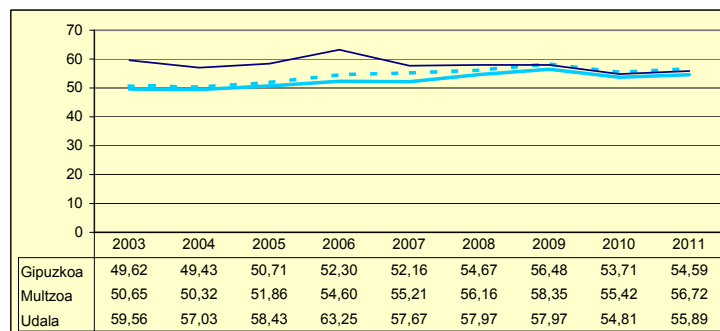
ZOR BIZIA  
DEUDA VIVA



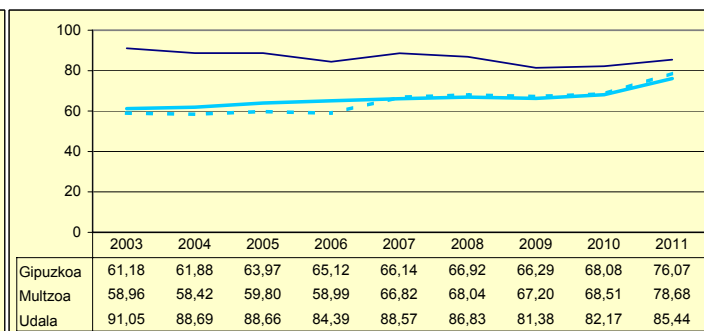
INBERTSIO GARBIAK, GUZTIRA  
INVERSIONES NETAS TOTALES



ORDENANTZAK  
ORDENANZAS



ZERGA AHALMENA  
CAPACIDAD FISCAL



Udala Muiltzoa Gipuzkoa

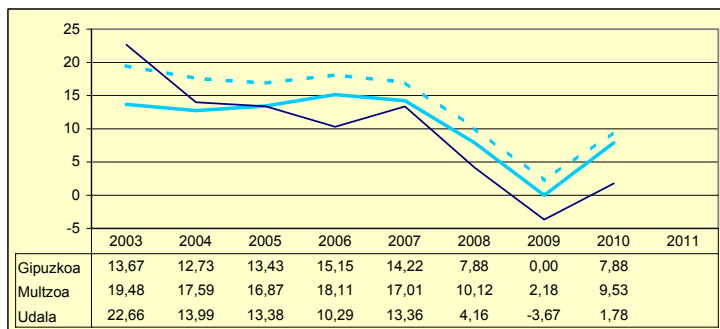
Zenbaki berezia UdalgIDA 2012

# AZKOITIA

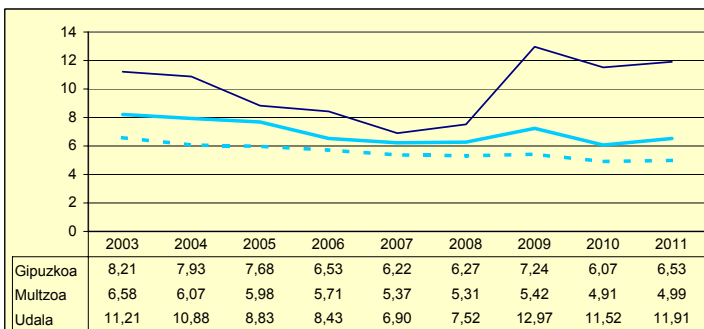
Biztanleak: 11.417 habitantes

	2003	2004	2005	2006	2007	2008	2009	2010	2011	
AU GORD	33,88	24,87	22,21	18,73	20,26	11,68	9,31	13,30		AHO BRU
LEG ZOR	11,21	10,88	8,83	8,43	6,90	7,52	12,97	11,52	11,91	NIV END
AU GARB	22,66	13,99	13,38	10,29	13,36	4,16	-3,67	1,78		AHO NET
ZOR MUG	66,89	56,24	60,25	54,96	65,94	35,61	0,00	13,42	0,00	MAR END
ZOR BIZ	79,57	74,52	54,04	42,78	33,74	38,67	91,89	77,47	76,79	DEU VIV
LANGILE	17,84	20,08	19,73	20,17	19,62	23,09	23,93	23,32		PERSONA
AZPIKON	17,38	22,52	29,63	35,04	33,56	38,67	41,95	40,17		SUBCONT
DIRULAG	5,32	5,50	4,85	5,54	5,75	5,62	7,38	6,58		SUBVENC
FUNTZIO	60,79	69,61	72,93	75,71	73,99	82,70	83,31	80,12		FUNCION
INB G L	388,76	406,32	54,71	355,21	33,06	399,25	848,81	-233,37		INV N A
INB G G	541,94	432,03	208,30	511,81	245,19	499,56	1.070,72	71,38		INV N T
INB M L	27,97	31,99	3,79	17,53	2,09	21,49	36,50	-16,34		N INV A
INB M G	38,99	34,02	14,43	25,27	15,47	26,89	46,05	5,00		N INV T
K T MEN	26,58	5,95	73,73	30,59	86,52	20,08	20,72	426,92		DEP T K
MAI MEN	0,00	0,00	44,30	0,00	0,00	40,52	78,78	0,00		DEP PRE
PRE FIS	389,09	395,19	506,64	561,63	596,75	567,30	484,66	495,72		PRE FIS
ORDENAN	57,27	56,45	59,03	60,53	61,82	61,42	63,56	59,89	60,98	ORDENAN
Z AHALM	54,14	53,91	54,98	56,22	56,46	55,55	55,11	55,41	65,23	CAP FIS
T A MEN	53,77	55,83	55,52	53,78	54,76	54,43	52,10	57,90		DEP T C
APART S	11,48	7,25	5,85	4,62	5,19	5,29	3,84	6,60		ING EXT
KOB MAI	94,47	97,57	98,16	96,61	96,70	93,22	95,84	96,51	95,31	NIV COB
GODG	22,87	22,73	46,22	27,29	21,50	14,00	15,73	12,36		RTGG
LIKIDEZ	10,55	5,56	11,46	21,24	10,17	11,55	7,72	27,56		LIQUIDE

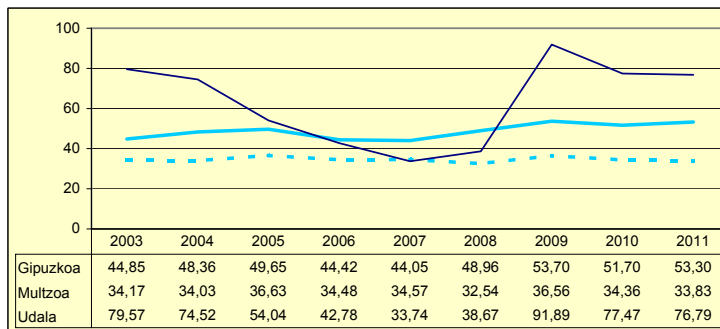
**AURREZKI GARBIA  
AHORRO NETO**



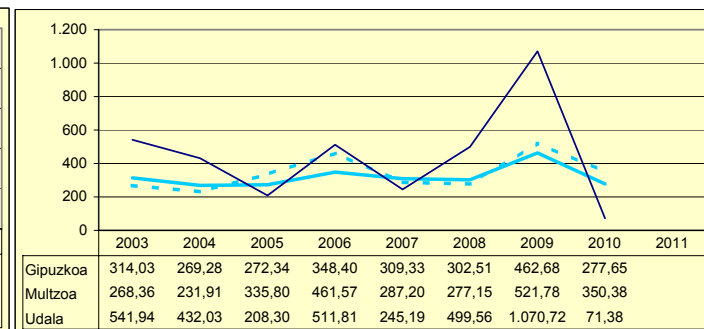
**LEGEZKO ZORPETZE-MAILA  
NIVEL DE ENDEUDAMIENTO LEGAL**



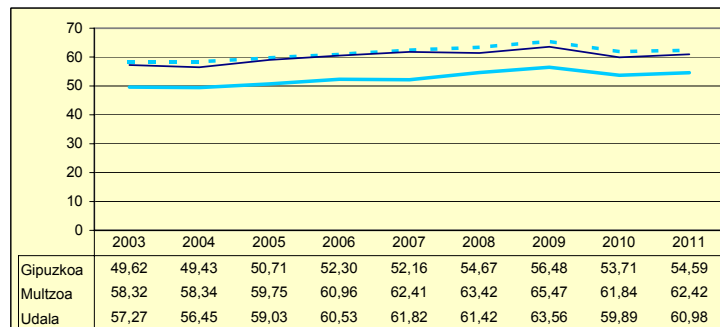
**ZOR BIZIA  
DEUDA VIVA**



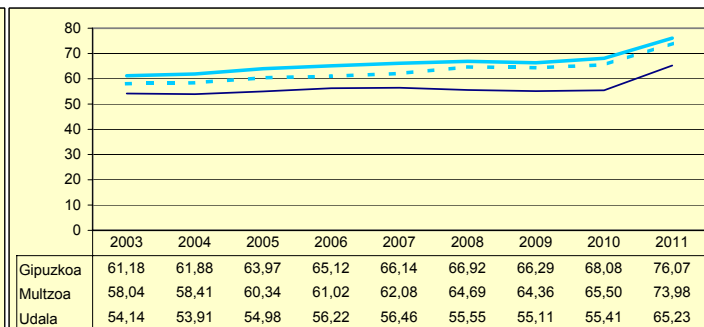
**INBERTSIO GARBIAK, GUZTIRA  
INVERSIONES NETAS TOTALES**



**ORDENANTZAK  
ORDENANZAS**



**ZERGA AHALMENA  
CAPACIDAD FISCAL**



Udala Miltzoa Gipuzkoa

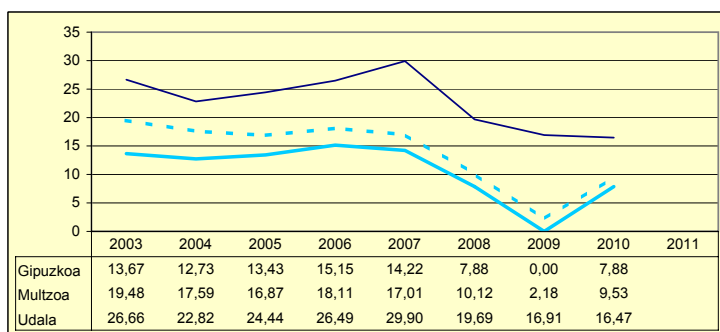
Zenbaki berezia UdalGIDA 2012

# AZPEITIA

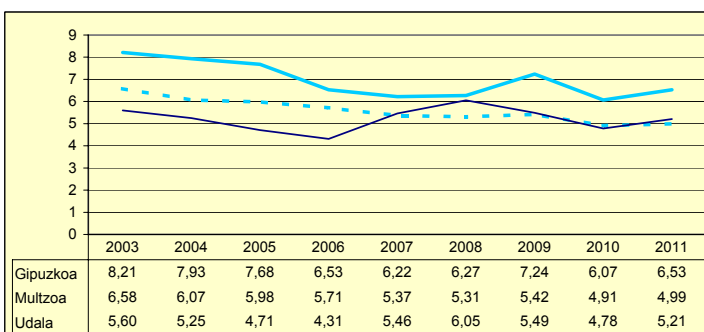
Biztanleak: 14.351 habitantes

	2003	2004	2005	2006	2007	2008	2009	2010	2011	
AU GORD	32,26	28,07	29,16	30,81	35,37	25,74	22,40	21,25		AHO BRU
LEG ZOR	5,60	5,25	4,71	4,31	5,46	6,05	5,49	4,78	5,21	NIV END
AU GARB	26,66	22,82	24,44	26,49	29,90	19,69	16,91	16,47		AHO NET
ZOR MUG	82,63	81,27	83,83	85,99	84,56	76,51	75,48	77,51	73,36	MAR END
ZOR BIZ	42,43	32,83	42,18	35,38	48,52	49,85	47,18	41,40	38,68	DEU VIV
LANGILE	27,97	29,56	29,81	28,35	26,69	29,58	31,38	32,29		PERSONA
AZPIKON	9,50	11,85	11,03	10,71	10,50	12,26	13,31	13,54		SUBCONT
DIRULAG	5,84	5,59	6,12	4,59	4,44	6,19	6,84	6,32		SUBVENC
FUNTZIO	61,89	66,32	64,71	64,59	60,19	68,07	70,76	72,44		FUNCION
INB G L	391,29	213,06	379,15	303,56	449,98	455,36	230,94	150,00		INV N A
INB G G	432,59	235,32	458,07	337,85	547,96	668,82	497,24	418,34		INV N T
INB M L	31,98	19,39	28,18	22,49	26,89	26,33	14,43	9,17		N INV A
INB M G	35,36	21,42	34,04	25,03	32,74	38,68	31,06	25,58		N INV T
K T MEN	4,09	0,87	17,22	10,14	17,88	31,92	53,56	64,14		DEP T K
MAI MEN	45,11	0,00	0,00	31,87	0,00	57,72	27,34	0,00		DEP PRE
PRE FIS	534,87	481,13	526,50	561,68	708,76	622,81	644,62	625,14		PRE FIS
ORDENAN	63,85	62,89	64,38	65,91	67,68	68,24	70,67	66,92	67,67	ORDENAN
Z AHALM	68,23	68,11	70,50	68,67	72,03	71,94	70,60	71,75	79,59	CAP FIS
T A MEN	48,06	51,21	51,49	52,76	48,29	49,51	45,74	48,96		DEP T C
APART S	12,34	5,87	5,54	6,22	13,74	5,53	5,24	3,92		ING EXT
KOB MAI	94,52	95,98	94,78	95,26	95,22	91,11	93,10	95,71	95,28	NIV COB
GODG	28,94	30,06	17,52	29,51	22,32	39,46	40,77	43,52		RTGG
LIKIDEZ	8,70	19,34	20,76	12,21	17,36	16,61	28,33	55,44		LIQUIDE

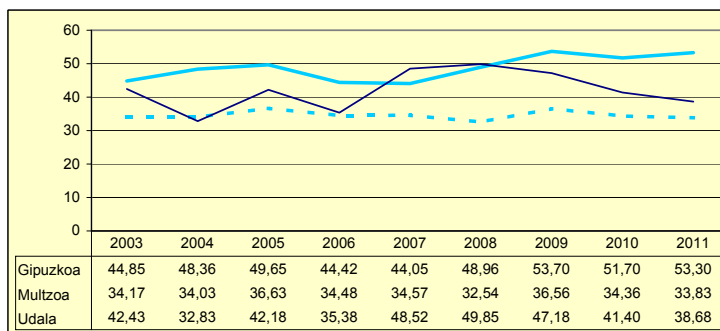
**AURREZKI GARBIA  
AHORRO NETO**



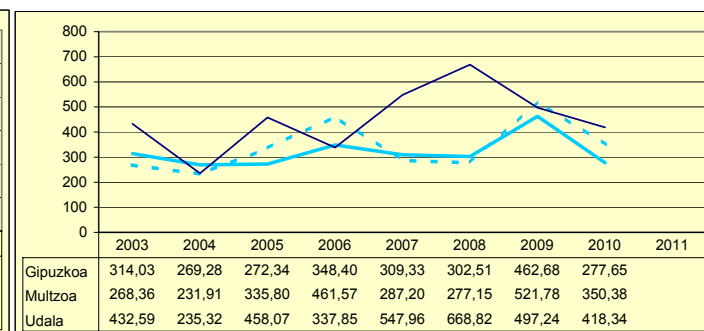
**LEGEZKO ZORPETZE-MAILA  
NIVEL DE ENDEUDAMIENTO LEGAL**



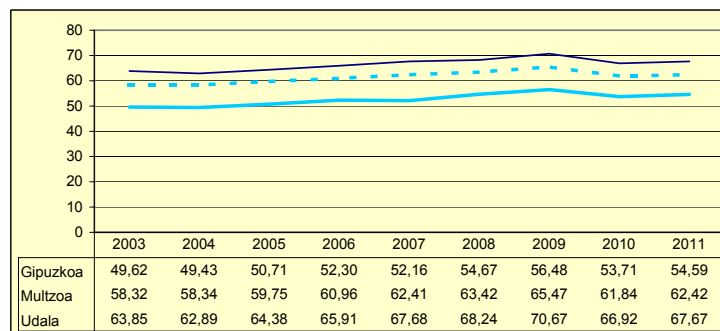
**ZOR BIZIA  
DEUDA VIVA**



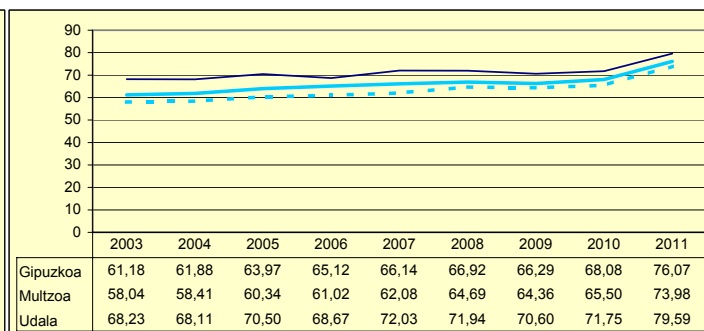
**INBERTSIO GARBIAK, GUZTIRA  
INVERSIONES NETAS TOTALES**



**ORDENANTZAK  
ORDENANZAS**



**ZERGA AHALMENA  
CAPACIDAD FISCAL**

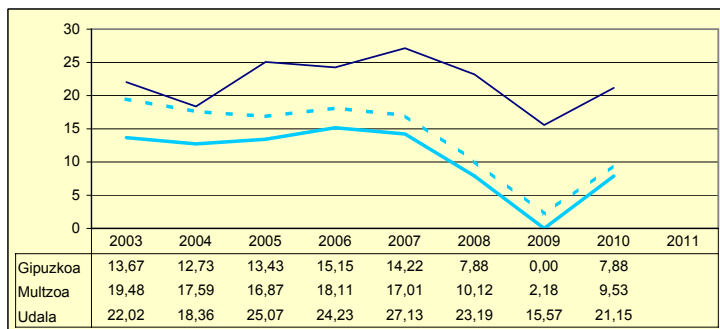


Udala      Murtzua      Gipuzkoa

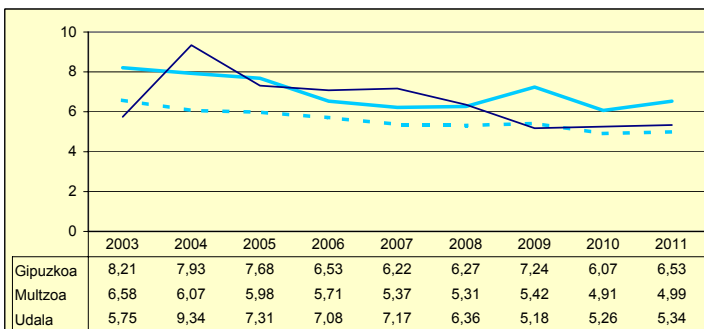
Zenbaki berezia UdalGIDA 2012

	2003	2004	2005	2006	2007	2008	2009	2010	2011	
AU GORD	27,78	27,71	32,38	31,32	34,30	29,55	20,75	26,41		AHO BRU
LEG ZOR	5,75	9,34	7,31	7,08	7,17	6,36	5,18	5,26	5,34	NIV END
AU GARB	22,02	18,36	25,07	24,23	27,13	23,19	15,57	21,15		AHO NET
ZOR MUG	79,27	66,27	77,40	77,36	79,09	78,47	75,02	80,07	75,94	MAR END
ZOR BIZ	24,22	74,14	65,66	63,81	57,74	53,94	51,78	58,88	59,29	DEU VIV
LANGILE	24,57	23,99	26,21	27,43	26,35	28,21	31,76	29,20		PERSONA
AZPIKON	17,59	18,45	16,76	15,93	13,31	15,41	18,83	18,37		SUBCONT
DIRULAG	9,10	8,12	7,71	8,68	7,79	7,81	7,73	7,65		SUBVENC
FUNTZIO	63,11	64,15	59,89	59,99	57,91	62,64	71,53	65,94		FUNCION
INB G L	204,02	135,32	478,47	479,11	214,67	202,08	433,40	118,98		INV N A
INB G G	230,82	168,97	567,82	552,24	287,23	252,94	678,39	310,87		INV N T
INB M L	20,65	14,06	35,44	35,69	19,20	18,17	26,73	8,32		N INV A
INB M G	23,36	17,55	42,06	41,13	25,69	22,74	41,84	21,73		N INV T
K T MEN	0,77	19,71	15,73	13,24	25,26	20,11	36,11	61,73		DEP T K
MAI MEN	0,00	0,00	39,00	60,68	0,00	28,24	19,43	2,60		DEP PRE
PRE FIS	423,46	455,30	412,71	384,01	381,39	405,87	404,46	394,00		PRE FIS
ORDENAN	55,78	57,27	58,65	60,06	61,94	62,31	63,03	59,45	59,45	ORDENAN
Z AHALM	59,50	59,07	61,25	61,81	60,82	58,61	58,56	59,36	67,56	CAP FIS
T A MEN	53,69	52,21	54,37	60,26	62,14	59,67	56,78	60,77		DEP T C
APART S	7,67	7,07	7,21	6,86	8,21	8,18	9,35	4,94		ING EXT
KOB MAI	95,24	94,66	95,22	96,33	96,60	97,00	97,12	95,02	94,80	NIV COB
GODG	22,49	32,16	31,05	47,59	49,13	61,74	47,25	48,33		RTGG
LIKIDEZ	11,74	14,61	15,35	2,75	5,74	16,95	57,27	25,72		LIQUIDE

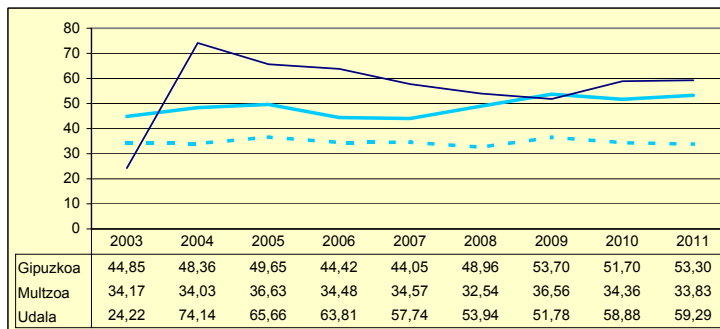
**AURREZKI GARBIA  
AHORRO NETO**



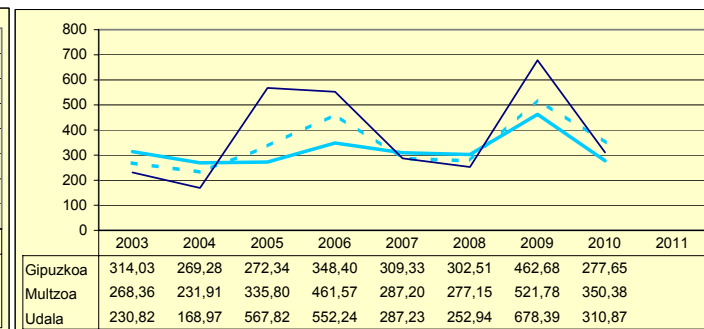
**LEGEZKO ZORPETZE-MAILA  
NIVEL DE ENDEUDAMIENTO LEGAL**



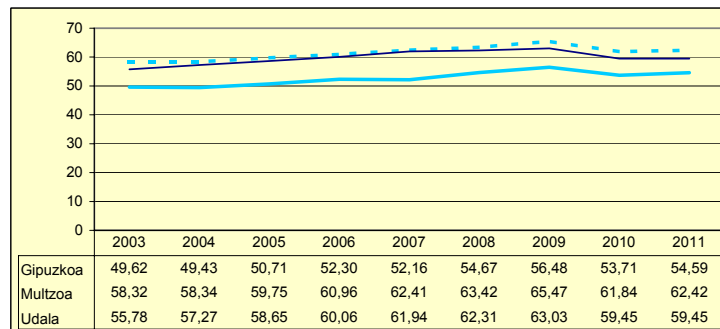
**ZOR BIZIA  
DEUDA VIVA**



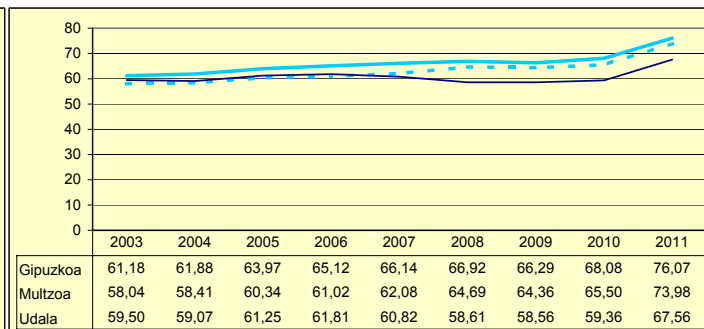
**INBERTSIO GARBIAK, GUZTIRA  
INVERSIONES NETAS TOTALES**



**ORDENANTZAK  
ORDENANZAS**



**ZERGA AHALMENA  
CAPACIDAD FISCAL**



Udala — Murtzua — Gipuzkoa

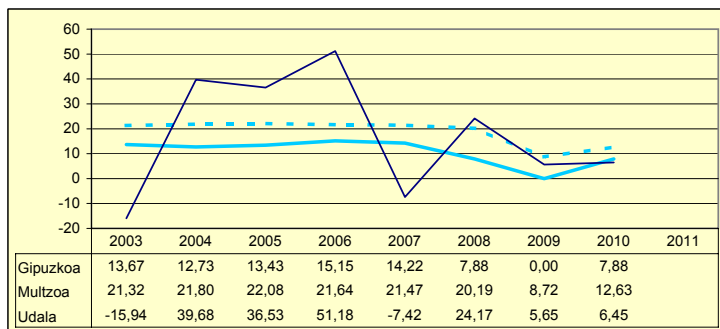
Zenbaki berezia UdalgIDA 2012

# BEIZAMA

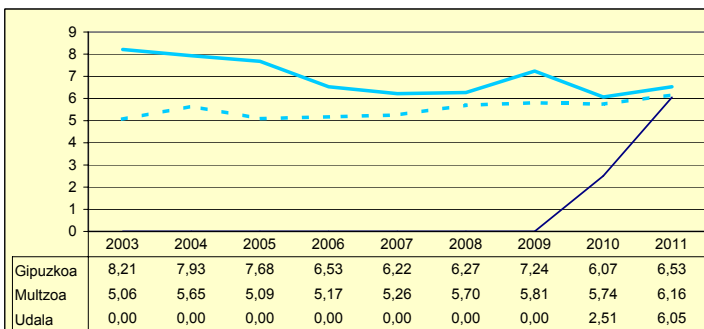
Biztanleak: 182 habitantes

	2003	2004	2005	2006	2007	2008	2009	2010	2011	
AU GORD	-15,94	39,68	36,53	51,18	-7,42	24,17	5,65	8,96		AHO BRU
LEG ZOR	0,00	0,00	0,00	0,00	0,00	0,00	0,00	2,51	6,05	NIV END
AU GARB	-15,94	39,68	36,53	51,18	-7,42	24,17	5,65	6,45		AHO NET
ZOR MUG	0,00	100,00	100,00	100,00	0,00	100,00	100,00	72,02	0,00	MAR END
ZOR BIZ	0,00	0,00	0,00	0,00	0,00	0,00	0,00	28,26	56,72	DEU VIV
LANGILE	15,10	15,93	17,97	10,65	29,53	27,38	33,98	26,89		PERSONA
AZPIKON	19,93	14,06	4,32	8,06	27,39	14,55	21,97	23,44		SUBCONT
DIRULAG	0,00	0,48	0,46	1,13	0,25	0,38	1,29	1,55		SUBVENC
FUNTZIO	115,94	59,83	62,99	47,68	107,17	75,44	93,06	89,50		FUNCION
INB G L	-251,13	1.286,12	146,21	587,39	-1.708,03	1.838,70	827,37	446,36		INV N A
INB G G	-251,13	1.286,12	146,21	1.518,42	-356,47	2.404,72	3.156,87	1.278,62		INV N T
INB M L	-10,65	50,29	6,11	21,93	-82,88	45,41	16,81	12,45		N INV A
INB M G	-10,65	50,29	6,11	56,71	-17,30	59,39	64,13	35,67		N INV T
K T MEN	0,00	0,00	0,00	61,31	-379,15	23,54	73,79	65,09		DEP T K
MAI MEN	0,00	0,00	0,00	0,00	0,00	0,00	9,65	38,26		DEP PRE
PRE FIS	450,33	171,15	25,53	0,20	56,35	313,44	136,88	218,79		PRE FIS
ORDENAN	19,62	18,60	18,60	18,60	24,61	26,06	26,33	24,48	28,99	ORDENAN
Z AHALM	77,03	78,58	78,95	80,08	77,80	80,13	78,41	79,63	89,44	CAP FIS
T A MEN	53,15	57,91	84,29	57,91	83,93	55,84	54,36	73,92		DEP T C
APART S	23,58	30,95	10,83	40,88	1,94	6,97	37,01	14,64		ING EXT
KOB MAI	90,92	94,03	94,32	91,56	88,82	94,45	93,20	92,51	90,67	NIV COB
GODG	27,05	14,23	20,16	14,58	110,94	8,78	9,72	1,58		RTGG
LIKIDEZ	0,15	1,88	4,48	0,76	8,78	8,39	2,49	3,67		LIQUIDE

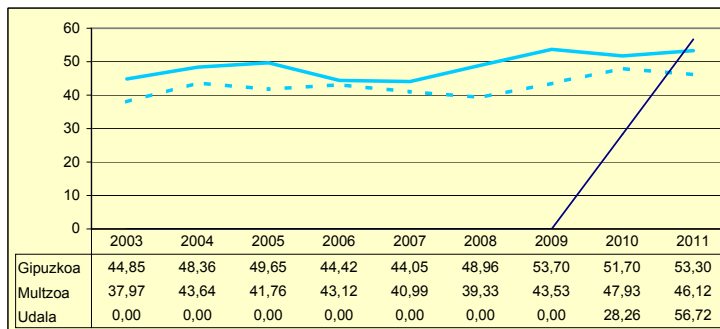
**AURREZKI GARBIA  
AHORRO NETO**



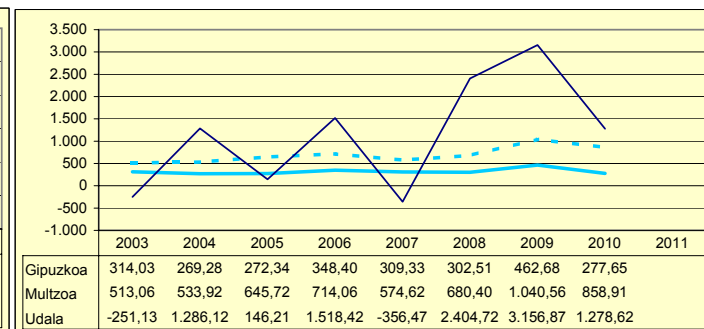
**LEGEZKO ZORPETZE-MAILA  
NIVEL DE ENDEUDAMIENTO LEGAL**



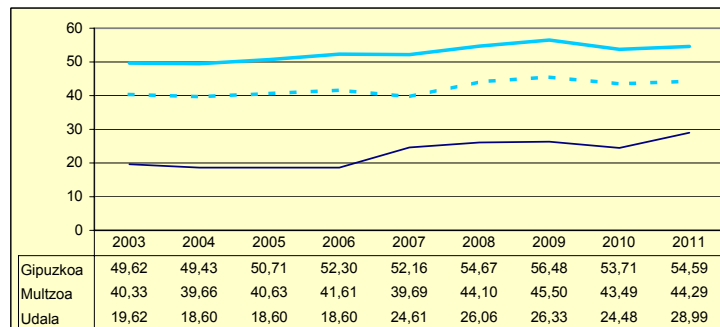
**ZOR BIZIA  
DEUDA VIVA**



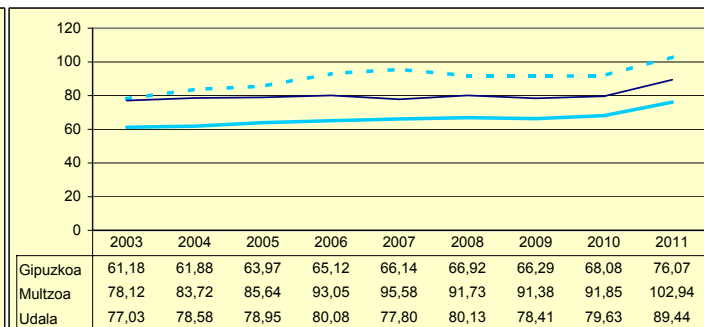
**INBERTSIO GARBIAK, GUZTIRA  
INVERSIONES NETAS TOTALES**



**ORDENANTZAK  
ORDENANZAS**



**ZERGA AHALMENA  
CAPACIDAD FISCAL**



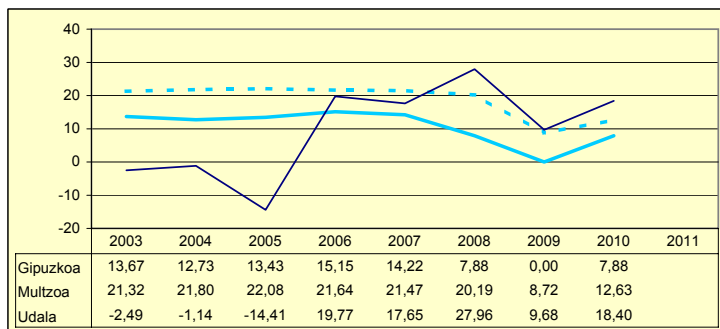
Udala      Miltzoa      Gipuzkoa

# BELAUNTZA

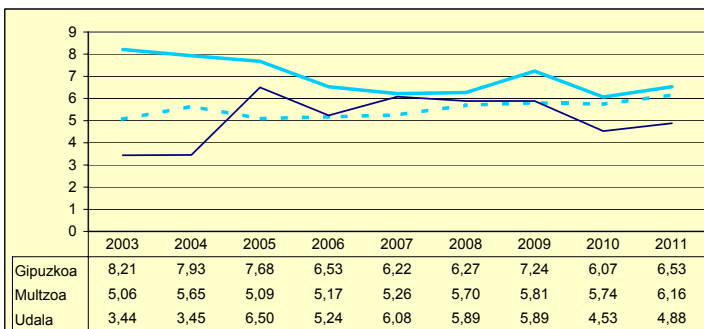
Biztanleak: 287 habitantes

	2003	2004	2005	2006	2007	2008	2009	2010	2011	
AU GORD	0,95	2,30	-7,91	25,01	23,74	33,85	15,57	22,93		AHO BRU
LEG ZOR	3,44	3,45	6,50	5,24	6,08	5,89	5,89	4,53	4,88	NIV END
AU GARB	-2,49	-1,14	-14,41	19,77	17,65	27,96	9,68	18,40		AHO NET
ZOR MUG	0,00	0,00	0,00	79,03	74,37	82,61	62,18	80,24	55,16	MAR END
ZOR BIZ	28,94	28,72	60,07	45,42	46,75	39,50	37,66	35,03	36,11	DEU VIV
LANGILE	53,56	45,16	48,48	41,76	39,07	28,80	35,23	40,07		PERSONA
AZPIKON	8,52	10,40	13,15	6,79	6,88	4,06	4,91	5,49		SUBCONT
DIRULAG	1,88	4,71	1,71	1,29	1,67	1,34	1,12	1,22		SUBVENC
FUNTZIO	97,15	92,97	106,20	73,68	74,59	64,82	83,31	75,85		FUNCION
INB G L	-72,52	67,76	230,50	250,59	205,17	117,55	202,50	369,23		INV N A
INB G G	251,81	76,82	381,16	503,83	407,88	151,45	625,42	1.705,84		INV N T
INB M L	-4,91	5,50	13,74	15,73	14,29	10,73	11,05	13,21		N INV A
INB M G	17,07	6,24	22,73	31,63	28,41	13,82	34,13	61,03		N INV T
K T MEN	69,40	11,79	39,52	50,26	49,70	22,38	67,62	78,35		DEP T K
MAI MEN	0,00	0,00	49,16	0,00	46,80	0,00	0,00	0,00		DEP PRE
PRE FIS	428,65	327,18	322,42	565,70	426,15	367,76	384,94	413,32		PRE FIS
ORDENAN	42,81	40,90	42,51	45,83	46,15	46,47	44,48	44,48	44,59	ORDENAN
Z AHALM	112,48	110,78	116,34	105,12	113,79	98,67	119,87	119,38	130,30	CAP FIS
T A MEN	60,95	63,97	70,25	57,80	64,45	68,42	65,62	66,10		DEP T C
APART S	11,26	8,69	3,49	12,50	6,15	6,61	4,55	6,56		ING EXT
KOB MAI	94,37	78,76	86,62	78,60	80,77	92,49	86,11	86,56	84,74	NIV COB
GODG	25,79	20,04	6,42	9,08	28,61	46,77	44,21	29,13		RTGG
LIKIDEZ	5,73	7,82	4,94	2,38	16,50	25,56	20,35	4,90		LIQUIDE

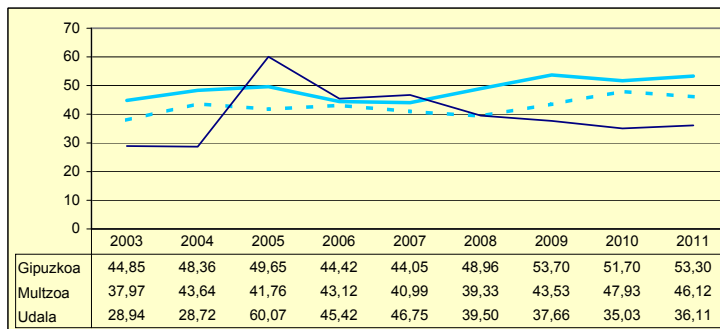
**AURREZKI GARBIA  
AHORRO NETO**



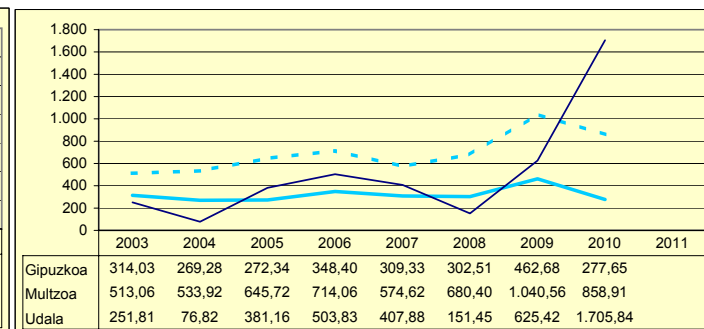
**LEGEZKO ZORPETZE-MAILA  
NIVEL DE ENDEUDAMIENTO LEGAL**



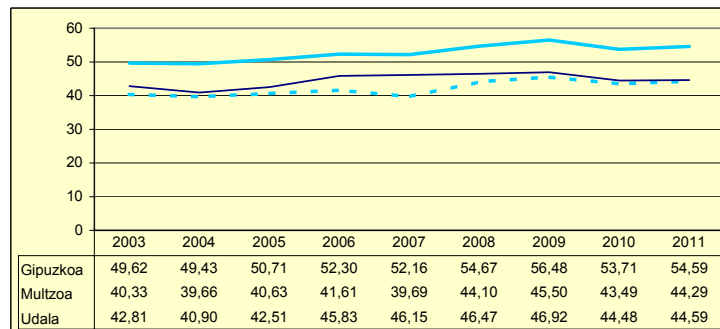
**ZOR BIZIA  
DEUDA VIVA**



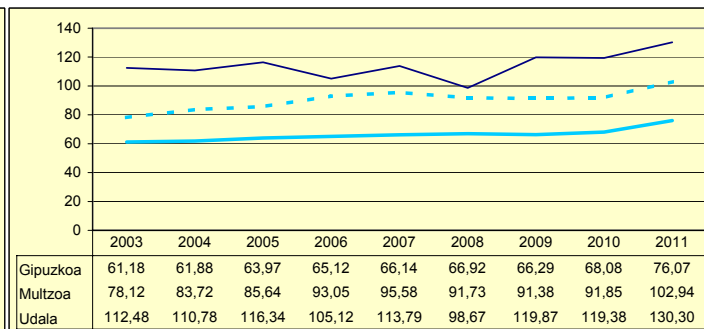
**INBERTSIO GARBIAK, GUZTIRA  
INVERSIONES NETAS TOTALES**



**ORDENANTZAK  
ORDENANZAS**



**ZERGA AHALMENA  
CAPACIDAD FISCAL**



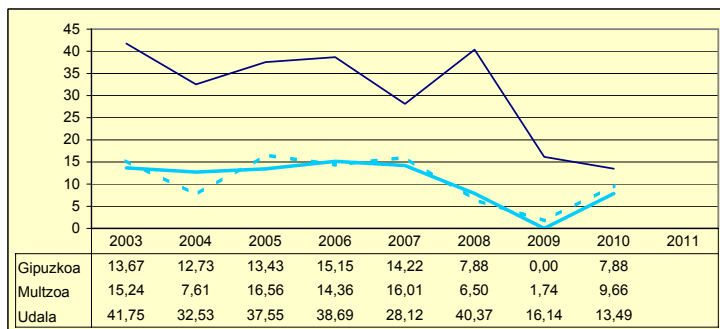
Udala      Multzoa      Gipuzkoa

# BERASTEGI

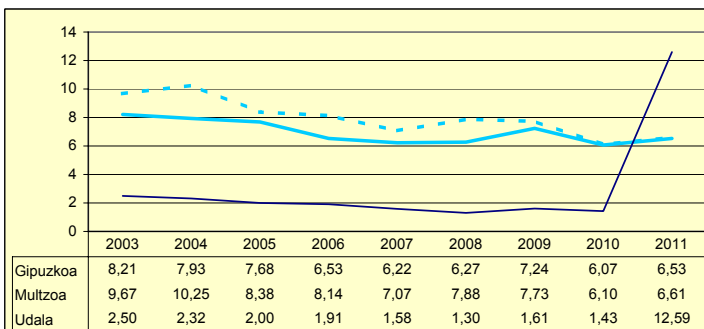
Biztanleak: 1.061 habitantes

	2003	2004	2005	2006	2007	2008	2009	2010	2011	
AU GORD	44,25	34,85	39,56	40,60	29,70	41,67	17,75	14,91		AHO BRU
LEG ZOR	2,50	2,32	2,00	1,91	1,58	1,30	1,61	1,43	12,59	NIV END
AU GARB	41,75	32,53	37,55	38,69	28,12	40,37	16,14	13,49		AHO NET
ZOR MUG	94,33	93,33	94,92	95,29	94,69	96,89	90,95	90,44	0,00	MAR END
ZOR BIZ	22,98	20,44	16,04	13,53	9,43	6,55	7,31	5,57	129,17	DEU VIV
LANGILE	21,96	23,11	20,23	19,62	17,64	16,06	19,36	22,44		PERSONA
AZPIKON	3,93	5,84	5,16	5,65	7,89	10,92	16,53	13,30		SUBCONT
DIRULAG	0,64	1,56	1,68	2,22	1,93	1,43	1,99	3,17		SUBVENC
FUNTZIO	55,10	63,58	58,75	57,16	68,38	56,91	80,27	81,91		FUNCION
INB G L	319,79	344,37	508,09	-736,10	1.175,16	387,01	281,86	202,71		INV N A
INB G G	481,05	408,57	870,82	-597,08	1.234,37	481,65	613,19	473,84		INV N T
INB M L	34,64	37,88	36,26	-109,37	57,72	30,24	19,02	14,88		N INV A
INB M G	52,11	44,94	62,14	-88,72	60,63	37,64	41,37	34,78		N INV T
K T MEN	33,52	15,71	41,65	-23,28	4,80	19,65	54,03	57,22		DEP T K
MAI MEN	0,00	0,00	0,00	0,00	0,00	0,00	0,00	0,00		DEP PRE
PRE FIS	245,24	203,16	259,33	251,26	398,80	462,51	252,78	342,24		PRE FIS
ORDENAN	31,39	30,16	30,16	32,64	32,64	32,64	40,12	37,86	37,86	ORDENAN
Z AHALM	78,98	78,96	80,17	80,39	82,11	80,01	79,55	80,49	89,24	CAP FIS
T A MEN	65,61	69,76	68,36	67,08	53,85	62,17	71,24	63,52		DEP T C
APART S	4,35	3,06	8,76	5,51	5,34	2,78	3,08	12,12		ING EXT
KOB MAI	96,44	97,14	97,48	95,15	96,85	96,90	97,06	96,97	96,35	NIV COB
GODG	48,29	32,99	28,77	27,30	25,99	32,04	33,63	22,36		RTGG
LIKIDEZ	26,77	10,51	3,71	17,83	33,96	38,77	18,17	8,51		LIQUIDE

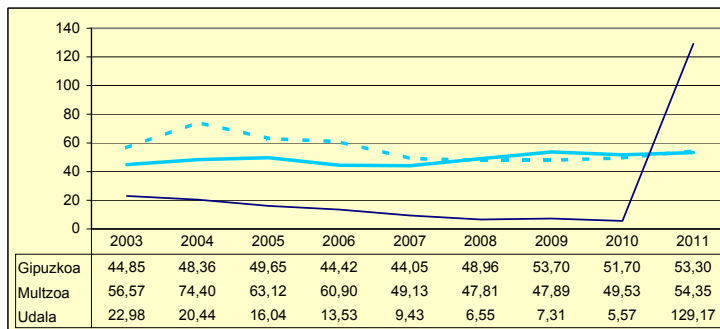
**AURREZKI GARBIA  
AHORRO NETO**



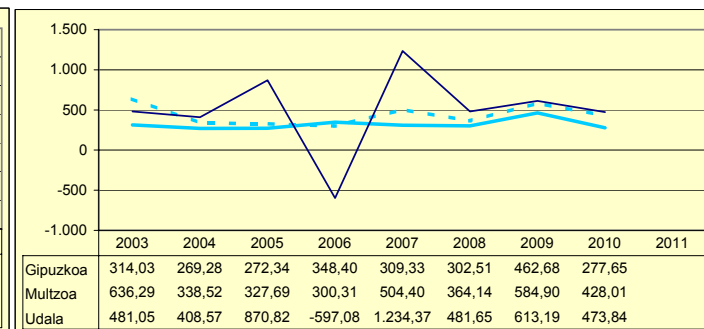
**LEGEZKO ZORPETZE-MAILA  
NIVEL DE ENDEUDAMIENTO LEGAL**



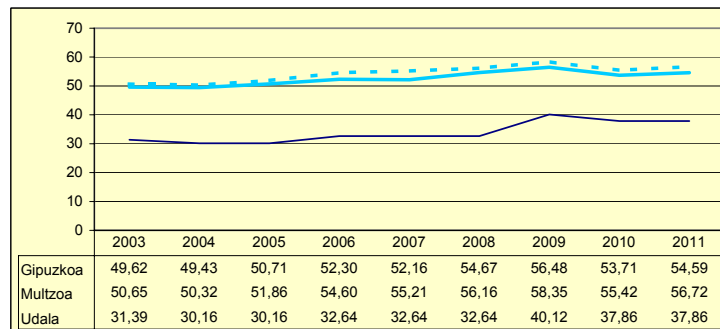
**ZOR BIZIA  
DEUDA VIVA**



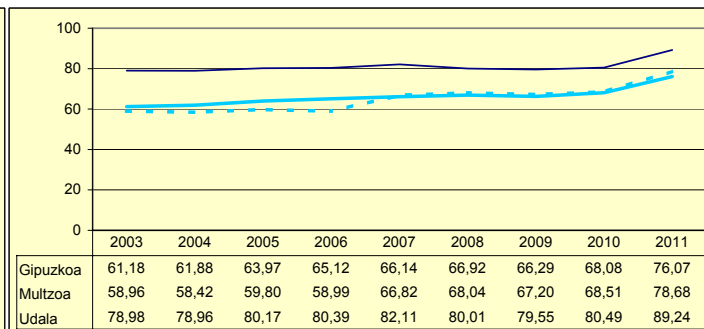
**INBERTSIO GARBIAK, GUZTIRA  
INVERSIONES NETAS TOTALES**



**ORDENANTZAK  
ORDENANZAS**



**ZERGA AHALMENA  
CAPACIDAD FISCAL**



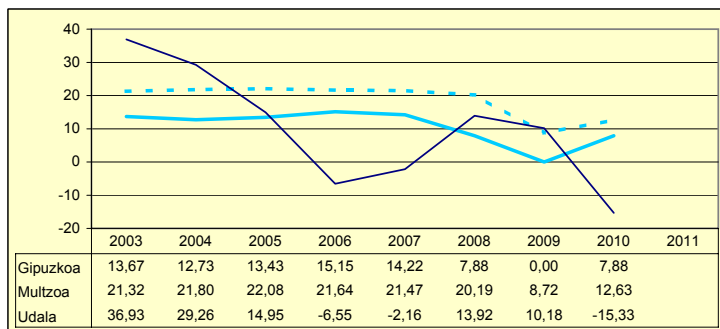
Udala      Miltzoa      Gipuzkoa

# BERROBI

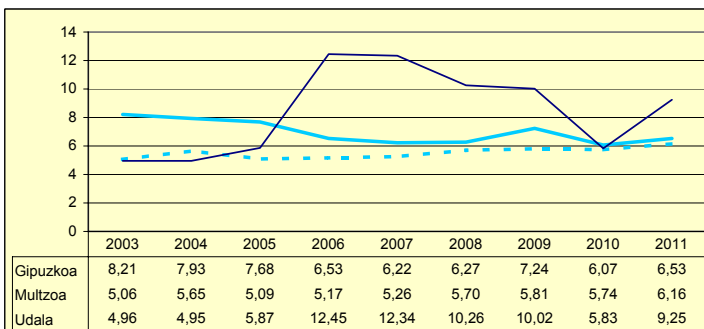
Biztanleak: 578 habitantes

	2003	2004	2005	2006	2007	2008	2009	2010	2011	
AU GORD	41,90	34,22	20,83	5,90	10,18	24,17	20,20	-9,50		AHO BRU
LEG ZOR	4,96	4,95	5,87	12,45	12,34	10,26	10,02	5,83	9,25	NIV END
AU GARB	36,93	29,26	14,95	-6,55	-2,16	13,92	10,18	-15,33		AHO NET
ZOR MUG	88,14	85,51	71,79	0,00	0,00	57,57	50,38	0,00	0,00	MAR END
ZOR BIZ	31,47	28,89	29,89	97,46	88,15	67,57	52,43	61,02	91,27	DEU VIV
LANGILE	23,62	26,54	33,88	31,91	36,66	27,26	25,72	31,57		PERSONA
AZPIKON	11,51	9,86	15,32	22,12	9,95	16,75	16,41	29,22		SUBCONT
DIRULAG	2,74	6,55	4,26	7,63	9,43	3,89	6,87	8,85		SUBVENC
FUNTZIO	55,35	59,22	74,90	86,46	80,39	71,93	72,93	100,65		FUNCION
INB G L	276,52	231,67	312,04	536,83	173,48	446,33	-301,03	287,35		INV N A
INB G G	1.347,82	485,86	583,32	562,21	215,31	685,58	373,47	626,59		INV N T
INB M L	13,34	18,97	23,39	18,45	15,17	26,84	-19,08	16,00		N INV A
INB M G	65,04	39,78	43,73	19,32	18,83	41,23	23,67	34,89		N INV T
K T MEN	0,11	0,31	46,50	4,51	19,43	34,90	180,60	54,14		DEP T K
MAI MEN	0,00	0,00	0,00	120,99	0,00	6,35	0,00	54,96		DEP PRE
PRE FIS	228,43	339,48	216,83	240,41	232,05	300,82	195,66	209,34		PRE FIS
ORDENAN	42,00	38,54	37,28	37,57	39,31	39,61	39,61	36,94	39,44	ORDENAN
Z AHALM	72,70	71,94	74,40	70,91	72,15	72,74	71,42	75,47	83,52	CAP FIS
T A MEN	75,99	56,68	73,63	71,91	72,49	68,28	81,28	77,11		DEP T C
APART S	4,54	18,69	2,39	1,54	1,30	12,88	2,95	2,32		ING EXT
KOB MAI	96,62	98,64	96,58	97,75	95,53	96,75	96,05	96,52	96,64	NIV COB
GODG	12,56	21,40	25,58	11,79	-5,74	-22,41	11,66	2,38		RTGG
LIKIDEZ	0,00	0,00	0,00	0,00	0,00	0,00	0,00	0,00		LIQUIDE

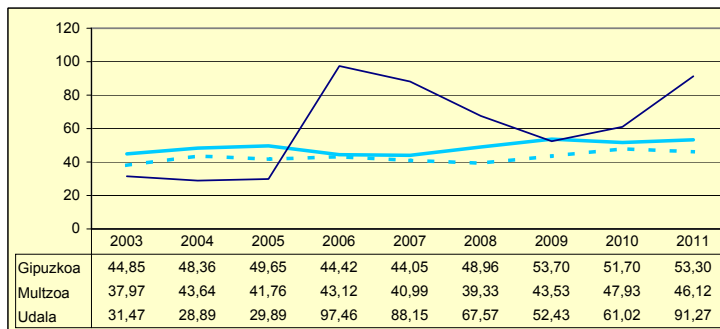
**AURREZKI GARBIA  
AHORRO NETO**



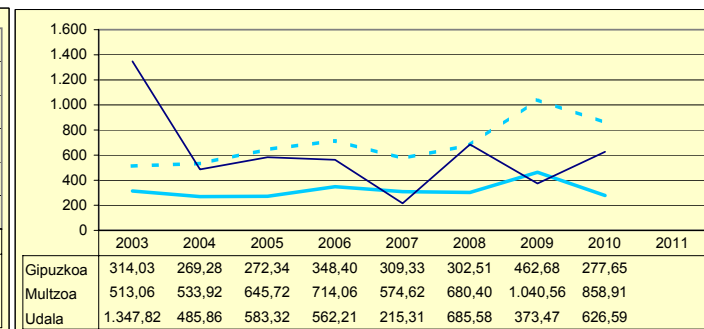
**LEGEZKO ZORPETZE-MAILA  
NIVEL DE ENDEUDAMIENTO LEGAL**



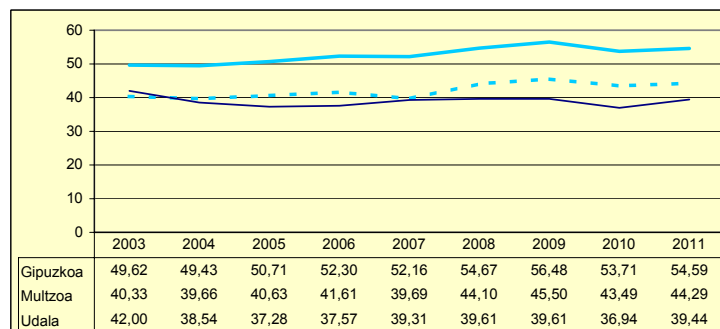
**ZOR BIZIA  
DEUDA VIVA**



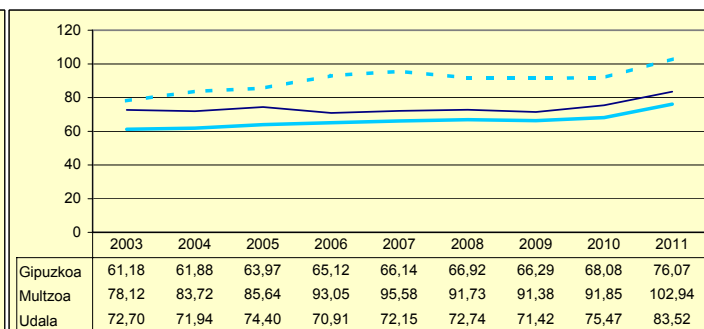
**INBERTSIO GARBIAK, GUZTIRA  
INVERSIONES NETAS TOTALES**



**ORDENANTZAK  
ORDENANZAS**



**ZERGA AHALMENA  
CAPACIDAD FISCAL**



Udala      Murtzua      Gipuzkoa

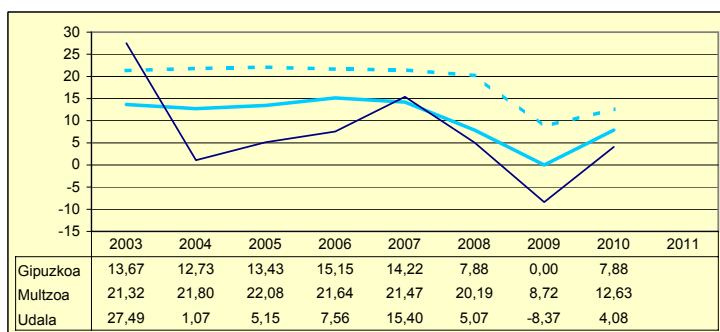
Zenbaki berezia UdalgIDA 2012

# BIDEGOIAN

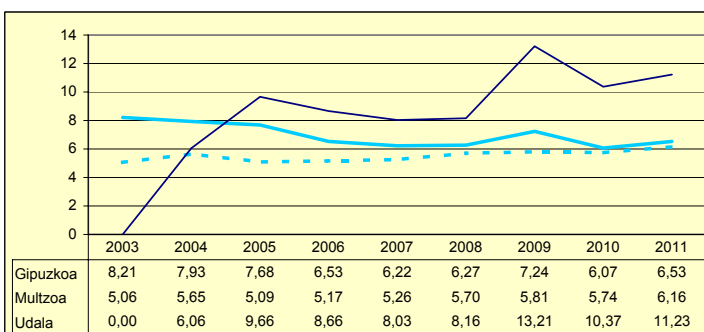
Biztanleak: 533 habitantes

	2003	2004	2005	2006	2007	2008	2009	2010	2011	
AU GORD	27,49	7,14	14,82	16,22	23,42	13,23	4,84	14,45		AHO BRU
LEG ZOR	0,00	6,06	9,66	8,66	8,03	8,16	13,21	10,37	11,23	NIV END
AU GARB	27,49	1,07	5,15	7,56	15,40	5,07	-8,37	4,08		AHO NET
ZOR MUG	100,00	15,07	34,77	46,62	65,73	38,34	0,00	28,22	0,00	MAR END
ZOR BIZ	0,00	49,13	73,58	61,25	50,75	44,00	90,11	70,94	66,66	DEU VIV
LANGILE	21,95	27,58	25,54	22,04	19,97	22,44	23,92	21,43		PERSONA
AZPIKON	4,08	4,03	13,69	13,16	12,57	20,72	17,25	16,45		SUBCONT
DIRULAG	4,42	7,35	5,86	5,59	4,70	4,88	6,08	5,25		SUBVENC
FUNTZIO	68,07	85,50	79,31	78,17	71,88	81,89	89,07	80,30		FUNCION
INB G L	35,01	759,14	318,58	182,66	167,85	589,27	146,80	84,03		INV N A
INB G G	531,28	900,10	825,05	460,14	187,02	621,62	639,53	537,82		INV N T
INB M L	2,03	41,73	17,51	9,33	7,52	31,26	8,04	4,86		N INV A
INB M G	30,83	49,48	45,37	23,50	8,38	32,98	35,02	31,13		N INV T
K T MEN	64,40	15,66	61,38	60,30	10,25	5,20	77,05	84,38		DEP T K
MAI MEN	30,52	35,41	39,78	0,00	0,00	92,79	27,01	0,00		DEP PRE
PRE FIS	404,11	249,08	262,41	322,95	349,32	356,38	270,09	303,84		PRE FIS
ORDENAN	40,95	40,78	40,78	41,06	41,29	41,65	49,82	47,09	53,29	ORDENAN
Z AHALM	78,91	76,75	77,95	79,08	77,18	76,93	73,44	70,95	72,86	CAP FIS
T A MEN	54,01	68,07	69,47	69,12	69,94	67,57	72,19	71,35		DEP T C
APART S	19,55	1,49	4,26	5,74	6,86	4,30	0,55	1,30		ING EXT
KOB MAI	94,12	92,99	94,93	93,41	92,46	92,52	92,44	96,34	96,18	NIV COB
GODG	31,29	-13,33	1,45	-3,25	0,62	1,90	0,52	-1,50		RTGG
LIKIDEZ	0,00	1,19	0,00	0,35	3,09	0,71	0,54	0,65		LIQUIDE

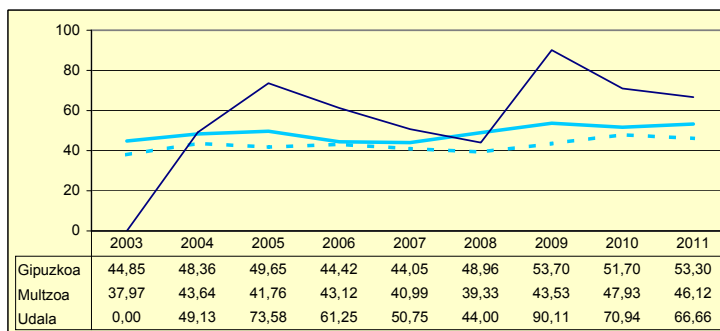
**AURREZKI GARBIA  
AHORRO NETO**



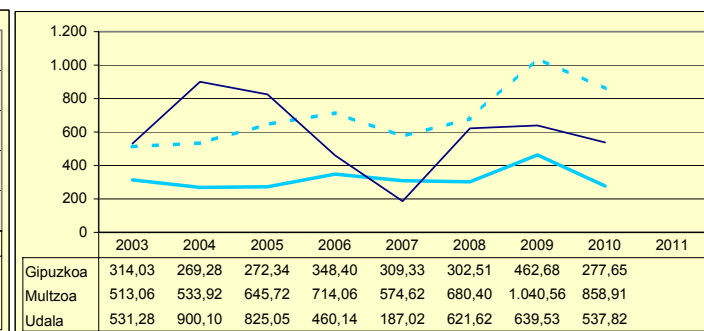
**LEGEZKO ZORPETZE-MAILA  
NIVEL DE ENDEUDAMIENTO LEGAL**



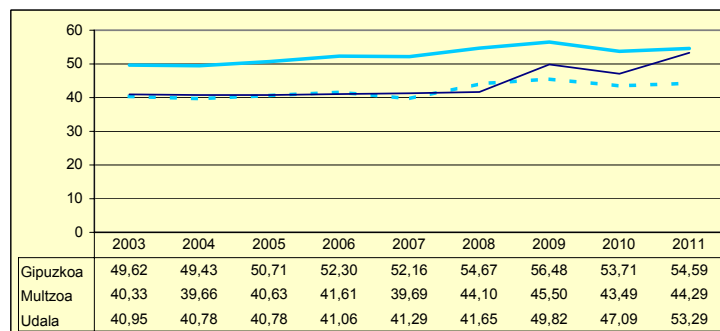
**ZOR BIZIA  
DEUDA VIVA**



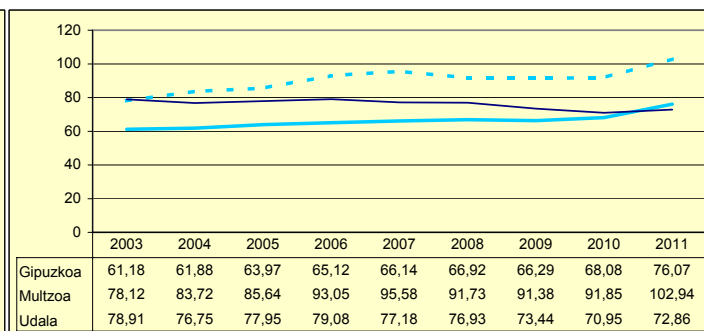
**INBERTSIO GARBIAK, GUZTIRA  
INVERSIONES NETAS TOTALES**



**ORDENANTZAK  
ORDENANZAS**



**ZERGA AHALMENA  
CAPACIDAD FISCAL**



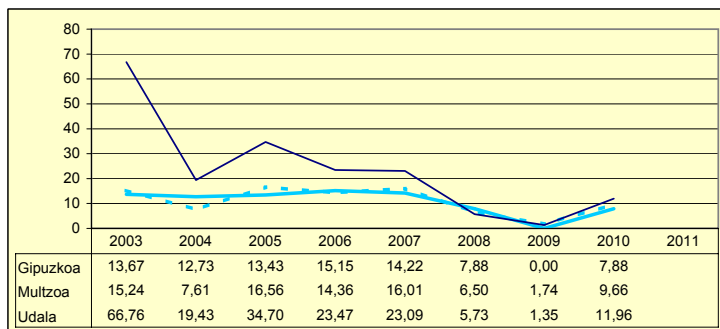
Udala      Miltzoa      Gipuzkoa

# ZEGAMA

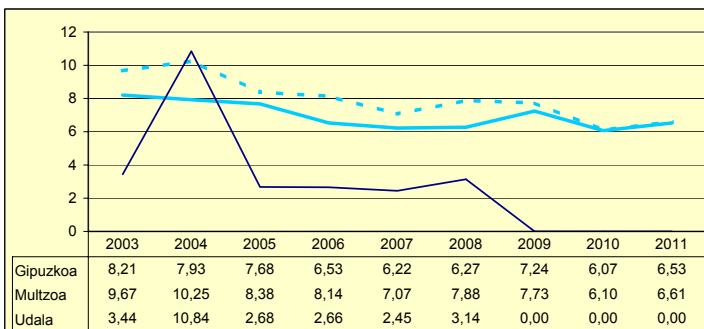
Biztanleak: 1.553 habitantes

	2003	2004	2005	2006	2007	2008	2009	2010	2011	
AU GORD	70,21	30,27	37,38	26,13	25,53	8,87	1,35	11,96		AHO BRU
LEG ZOR	3,44	10,84	2,68	2,66	2,45	3,14	0,00	0,00	0,00	NIV END
AU GARB	66,76	19,43	34,70	23,47	23,09	5,73	1,35	11,96		AHO NET
ZOR MUG	95,09	64,17	92,83	89,80	90,42	64,60	100,00	100,00	100,00	MAR END
ZOR BIZ	10,82	11,47	7,71	5,16	2,38	0,00	0,00	0,00	12,49	DEU VIV
LANGILE	9,60	19,57	18,82	17,74	16,81	23,50	25,37	23,45		PERSONA
AZPIKON	3,40	7,18	5,88	8,57	9,23	13,60	13,61	11,59		SUBCONT
DIRULAG	4,32	12,04	14,69	17,10	16,12	20,29	21,39	20,28		SUBVENC
FUNTZIO	25,46	57,67	47,92	56,75	58,35	70,84	77,26	67,76		FUNCION
INB G L	1.075,77	408,74	-214,97	1.098,77	339,22	-14,80	-495,93	726,11		INV N A
INB G G	1.098,85	950,03	704,53	1.785,71	595,81	678,11	779,77	1.338,08		INV N T
INB M L	58,61	20,20	-12,17	38,10	16,14	-0,86	-24,86	31,41		N INV A
INB M G	59,87	46,97	39,89	61,92	28,35	39,23	39,08	57,88		N INV T
K T MEN	0,00	55,51	130,51	38,46	43,07	102,18	163,60	45,73		DEP T K
MAI MEN	0,00	0,00	0,00	0,00	0,00	10,50	16,80	0,00		DEP PRE
PRE FIS	260,20	356,21	513,75	341,52	452,88	268,40	277,33	274,57		PRE FIS
ORDENAN	51,41	53,45	56,29	57,88	59,59	59,97	60,84	57,23	57,23	ORDENAN
Z AHALM	56,40	56,31	59,65	59,46	57,75	58,06	56,00	54,89	65,77	CAP FIS
T A MEN	85,50	64,50	54,67	62,05	61,83	67,46	67,13	70,90		DEP T C
APART S	2,06	11,62	19,96	10,92	12,42	5,11	3,48	3,27		ING EXT
KOB MAI	94,40	94,74	94,33	96,11	96,76	94,39	95,05	95,53	94,71	NIV COB
GODG	43,00	61,18	97,51	33,13	24,53	29,57	29,34	10,59		RTGG
LIKIDEZ	2,17	9,31	18,73	12,20	18,10	22,76	11,80	0,19		LIQUIDE

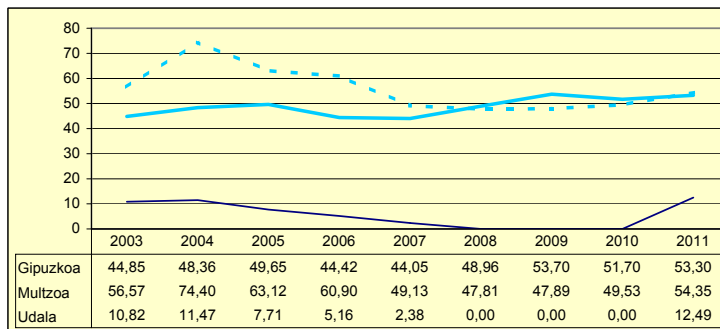
**AURREZKI GARBIA  
AHORRO NETO**



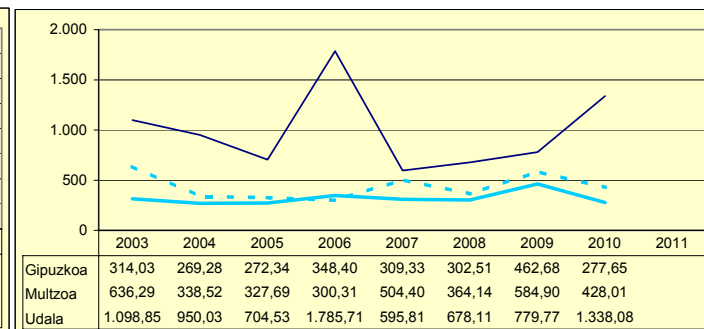
**LEGEZKO ZORPETZE-MAILA  
NIVEL DE ENDEUDAMIENTO LEGAL**



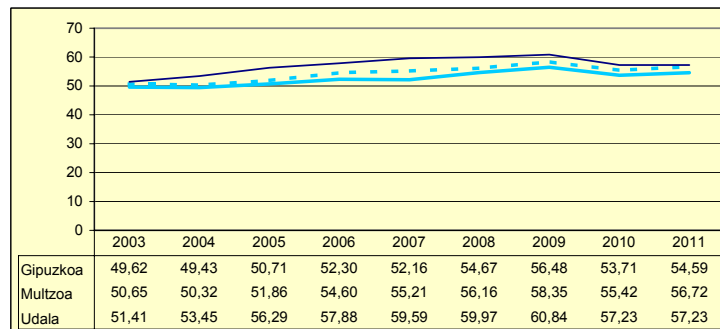
**ZOR BIZIA  
DEUDA VIVA**



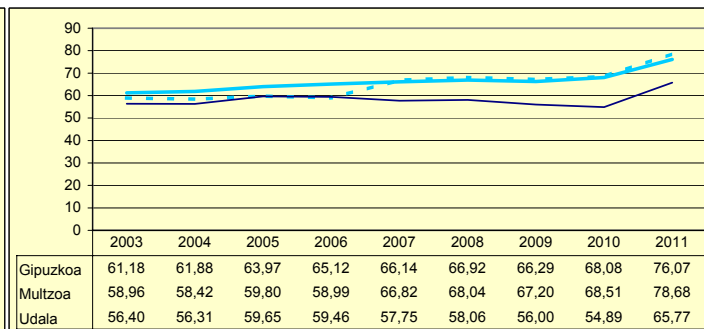
**INBERTSIO GARBIAK, GUZTIRA  
INVERSIONES NETAS TOTALES**



**ORDENANTZAK  
ORDENANZAS**



**ZERGA AHALMENA  
CAPACIDAD FISCAL**

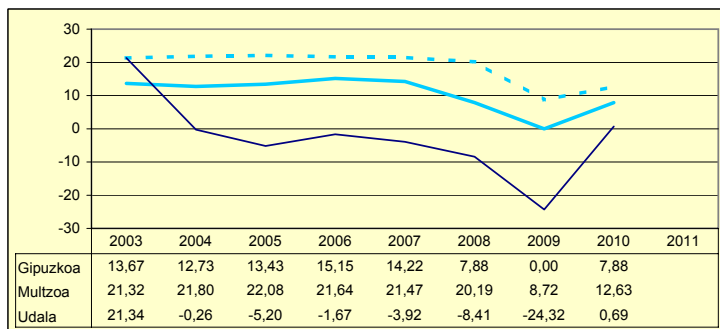


Udala      Muiltzoa      Gipuzkoa

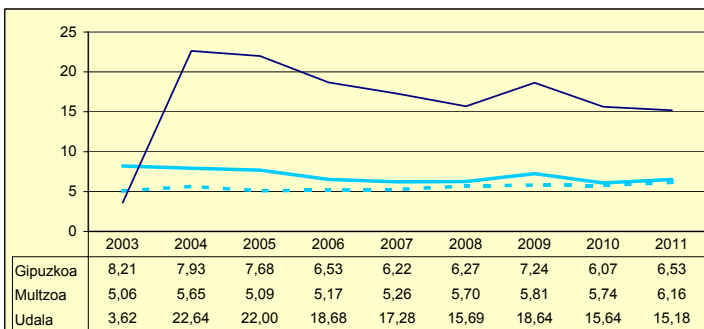
Biztanleak: 257 habitantes

	2003	2004	2005	2006	2007	2008	2009	2010	2011	
AU GORD	24,96	22,38	16,79	17,00	13,36	7,27	-5,68	16,33		AHO BRU
LEG ZOR	3,62	22,64	22,00	18,68	17,28	15,69	18,64	15,64	15,18	NIV END
AU GARB	21,34	-0,26	-5,20	-1,67	-3,92	-8,41	-24,32	0,69		AHO NET
ZOR MUG	85,49	0,00	0,00	0,00	0,00	0,00	0,00	4,22	40,58	MAR END
ZOR BIZ	7,79	175,28	163,08	139,38	115,19	90,87	102,70	78,10	61,54	DEU VIV
LANGILE	23,61	26,10	32,95	33,83	41,12	33,88	38,02	35,61		PERSONA
AZPIKON	7,99	14,36	15,74	11,30	14,09	17,99	22,64	13,83		SUBCONT
DIRULAG	16,20	8,99	6,33	5,52	4,22	8,35	7,88	4,15		SUBVENC
FUNTZIO	58,82	68,61	76,87	77,47	82,42	84,38	97,80	79,51		FUNCION
INB G L	423,83	1.711,28	665,17	-404,64	329,21	-175,93	-94,21	196,97		INV N A
INB G G	1.276,88	2.736,85	2.341,48	1.933,39	3.509,02	1.128,62	3.762,22	3.560,11		INV N T
INB M L	20,04	46,77	19,23	-12,58	6,69	-6,18	-1,79	4,00		N INV A
INB M G	60,38	74,81	67,70	60,11	71,33	39,65	71,43	72,23		N INV T
K T MEN	66,80	37,47	69,31	119,00	90,62	115,54	102,50	94,47		DEP T K
MAI MEN	0,00	55,76	17,57	0,00	0,00	0,00	5,50	0,00		DEP PRE
PRE FIS	279,66	240,21	298,55	341,03	278,80	312,80	310,75	326,69		PRE FIS
ORDENAN	43,79	43,74	44,56	46,00	47,50	47,84	50,48	47,05	50,79	ORDENAN
Z AHALM	70,62	71,54	76,70	77,66	77,35	79,17	77,05	77,52	85,01	CAP FIS
T A MEN	70,97	71,07	76,05	72,57	76,05	75,41	71,21	71,05		DEP T C
APART S	8,18	3,84	1,72	5,46	3,35	4,22	2,13	5,37		ING EXT
KOB MAI	93,36	95,71	97,73	95,34	98,13	96,82	95,44	98,64	97,60	NIV COB
GODG	21,00	21,88	6,09	36,51	4,74	6,76	32,82	20,75		RTGG
LIKIDEZ	2,93	1,12	0,82	16,45	4,05	4,56	0,57	0,32		LIQUIDE

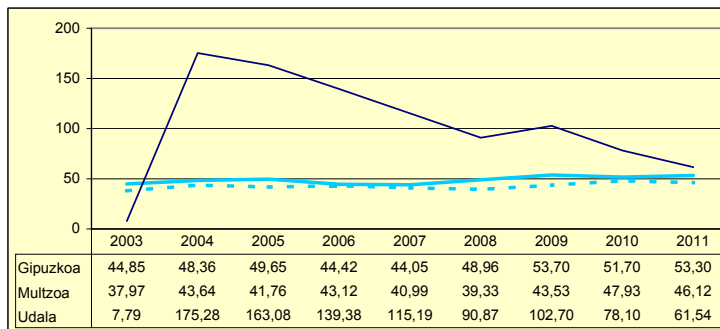
**AURREZKI GARBIA  
AHORRO NETO**



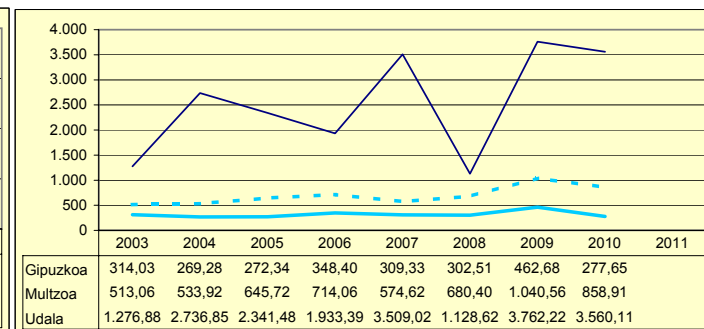
**LEGEZKO ZORPETZE-MAILA  
NIVEL DE ENDEUDAMIENTO LEGAL**



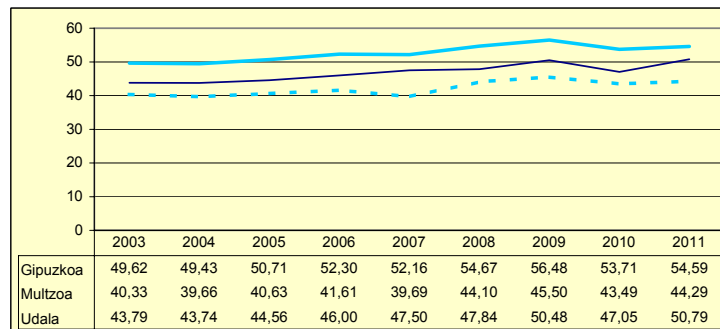
**ZOR BIZIA  
DEUDA VIVA**



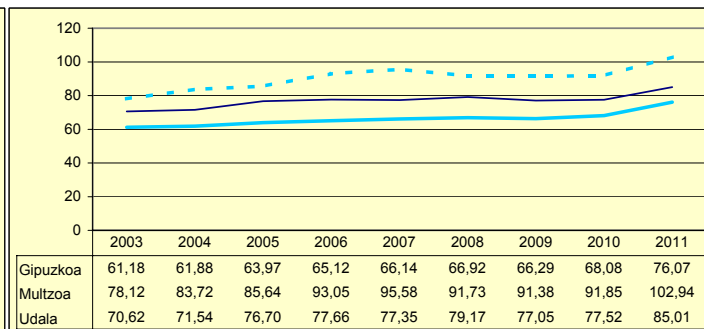
**INBERTSIO GARBIAK, GUZTIRA  
INVERSIONES NETAS TOTALES**



**ORDENANTZAK  
ORDENANZAS**



**ZERGA AHALMENA  
CAPACIDAD FISCAL**



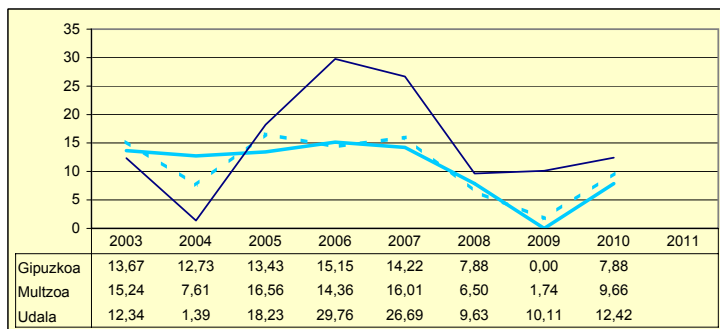
Udala      Miltzoa      Gipuzkoa

Zenbaki berezia UdalGIDA 2012

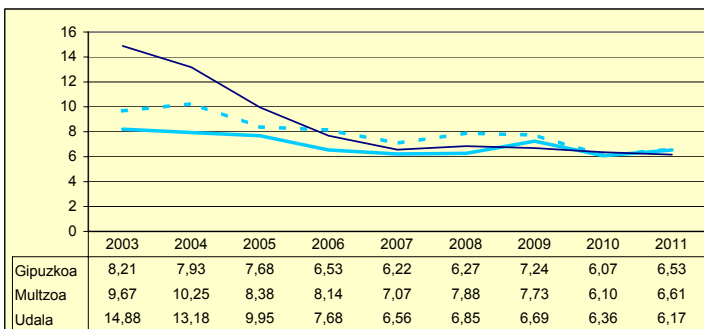
Biztanleak: 3.655 habitantes

	2003	2004	2005	2006	2007	2008	2009	2010	2011	
AU GORD	27,23	14,58	28,19	37,45	33,25	16,48	16,80	18,79		AHO BRU
LEG ZOR	14,88	13,18	9,95	7,68	6,56	6,85	6,69	6,36	6,17	NIV END
AU GARB	12,34	1,39	18,23	29,76	26,69	9,63	10,11	12,42		AHO NET
ZOR MUG	45,34	9,57	64,68	79,47	80,26	58,42	60,19	66,13	66,00	MAR END
ZOR BIZ	101,97	99,16	79,34	53,42	40,53	48,54	47,96	47,66	37,16	DEU VIV
LANGILE	32,16	36,43	32,24	26,31	29,34	35,39	35,86	34,65		PERSONA
AZPIKON	9,50	14,34	11,17	10,69	11,50	16,19	16,26	16,52		SUBCONT
DIRULAG	7,33	8,39	6,14	5,92	6,35	7,20	6,29	6,12		SUBVENC
FUNTZIO	65,42	77,02	65,66	56,61	60,40	76,32	76,90	75,10		FUNCION
INB G L	569,84	145,46	230,91	-39,81	396,68	287,19	181,82	155,84		INV N A
INB G G	2.216,52	173,88	296,23	324,09	785,27	462,45	424,35	290,06		INV N T
INB M L	18,66	13,42	7,64	-2,46	22,65	18,30	11,64	11,20		N INV A
INB M G	72,61	16,04	9,80	20,06	44,83	29,46	27,17	20,85		N INV T
K T MEN	72,84	16,34	22,05	112,28	49,49	37,90	57,15	46,27		DEP T K
MAI MEN	0,00	41,68	0,00	0,00	0,00	40,10	45,97	24,71		DEP PRE
PRE FIS	430,22	407,22	529,51	714,26	640,01	553,53	614,64	555,79		PRE FIS
ORDENAN	59,21	58,12	60,14	60,83	61,25	61,95	63,26	60,37	60,54	ORDENAN
Z AHALM	62,82	62,19	60,97	62,33	64,45	73,94	75,54	76,43	88,58	CAP FIS
T A MEN	53,70	55,90	50,73	44,55	49,69	52,68	47,61	52,15		DEP T C
APART S	17,18	10,21	19,42	27,85	17,57	7,76	7,38	4,14		ING EXT
KOB MAI	92,48	93,62	94,07	94,83	93,99	93,66	91,70	94,14	85,84	NIV COB
GODG	3,87	2,55	0,46	15,83	13,55	3,29	7,44	24,31		RTGG
LIKIDEZ	3,59	5,77	5,36	5,88	3,59	0,89	0,36	10,73		LIQUIDE

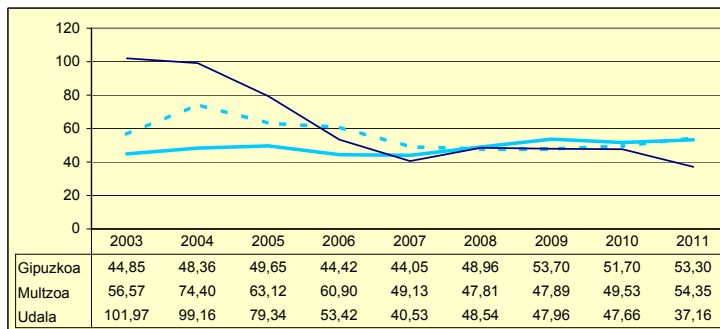
**AURREZKI GARBIA  
AHORRO NETO**



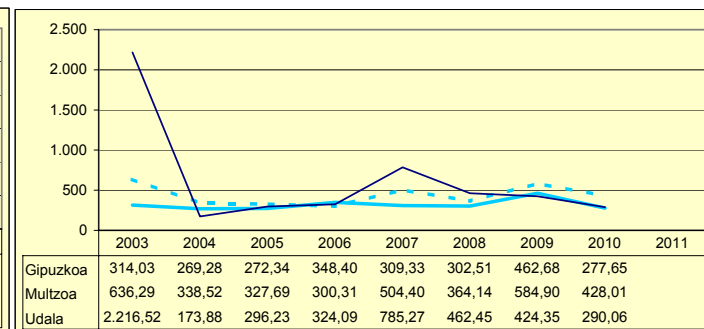
**LEGEZKO ZORPETZE-MAILA  
NIVEL DE ENDEUDAMIENTO LEGAL**



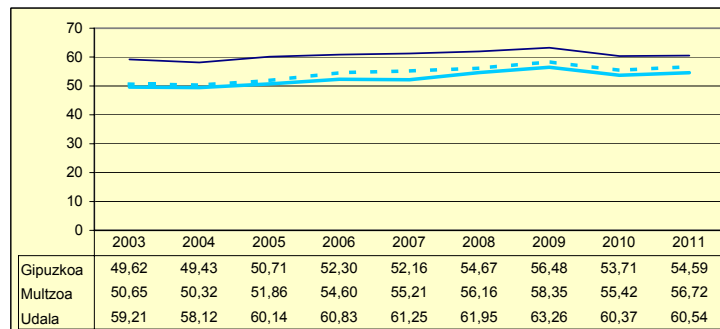
**ZOR BIZIA  
DEUDA VIVA**



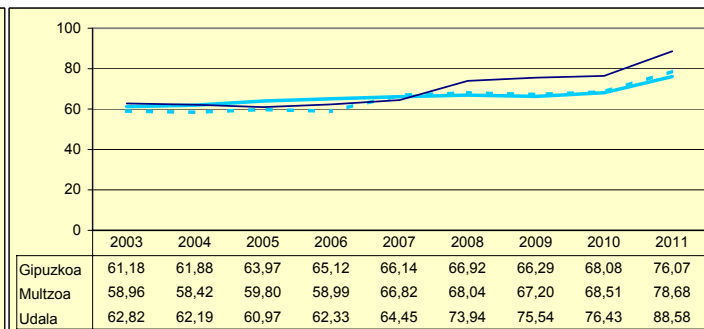
**INBERTSIO GARBIAK, GUZTIRA  
INVERSIONES NETAS TOTALES**



**ORDENANTZAK  
ORDENANZAS**



**ZERGA AHALMENA  
CAPACIDAD FISCAL**



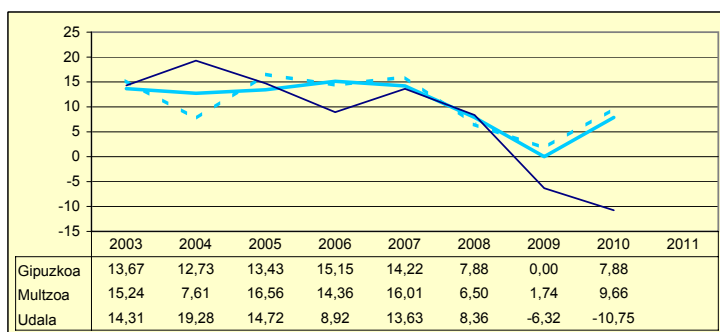
Udala      Murtzua      Gipuzkoa

Zenbaki berezia UdalgIDA 2012

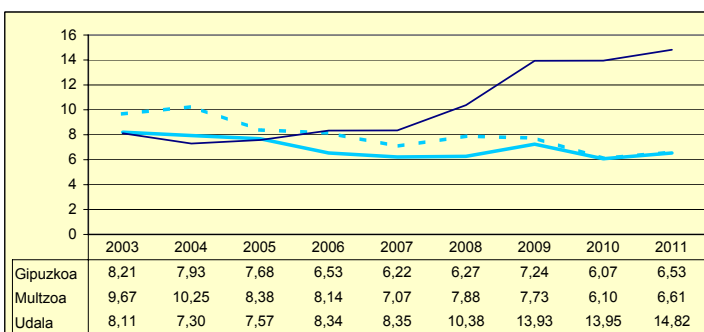
Biztanleak: 2.797 habitantes

	2003	2004	2005	2006	2007	2008	2009	2010	2011	
AU GORD	22,43	26,58	22,30	17,26	21,98	18,74	7,61	3,20		AHO BRU
LEG ZOR	8,11	7,30	7,57	8,34	8,35	10,38	13,93	13,95	14,82	NIV END
AU GARB	14,31	19,28	14,72	8,92	13,63	8,36	-6,32	-10,75		AHO NET
ZOR MUG	63,81	72,53	66,02	51,66	62,02	44,61	0,00	0,00	0,00	MAR END
ZOR BIZ	49,13	71,19	71,38	72,98	73,68	85,79	119,16	121,54	116,94	DEU VIV
LANGILE	36,54	36,51	36,65	37,01	38,01	37,26	41,87	44,72		PERSONA
AZPIKON	7,88	8,10	8,59	9,22	8,96	7,28	7,21	7,69		SUBCONT
DIRULAG	10,83	8,23	7,57	8,66	7,56	8,11	9,18	9,69		SUBVENC
FUNTZIO	66,72	65,17	70,12	74,07	70,46	73,15	83,21	87,11		FUNCIÓN
INB G L	319,01	273,07	244,17	161,29	366,14	437,97	211,55	-162,35		INV N A
INB G G	319,01	273,07	244,17	161,29	366,14	437,97	564,70	-41,35		INV N T
INB M L	31,96	29,23	23,68	16,30	24,98	29,92	11,65	-13,37		N INV A
INB M G	31,96	29,23	23,68	16,30	24,98	29,92	31,10	-3,40		N INV T
K T MEN	0,00	0,00	0,00	0,00	0,00	0,00	62,54	-292,61		DEP T K
MAI MEN	97,83	0,00	34,51	25,13	58,42	59,81	66,80	-113,66		DEP PRE
PRE FIS	265,73	317,95	321,68	236,92	276,91	275,29	387,28	317,99		PRE FIS
ORDENAN	50,44	48,69	48,93	49,24	49,61	50,87	52,34	50,72	55,16	ORDENAN
Z AHALM	64,91	65,11	66,55	58,89	67,37	67,53	67,22	68,50	74,94	CAP FIS
T A MEN	63,43	60,66	62,85	72,54	75,31	74,64	56,93	63,11		DEP T C
APART S	1,89	7,74	6,00	2,78	2,95	3,13	14,30	2,38		ING EXT
KOB MAI	94,55	96,03	97,37	96,23	95,52	95,73	96,25	96,51	94,08	NIV COB
GODG	14,01	3,25	3,00	1,46	0,62	-5,01	-6,69	1,21		RTGG
LIKIDEZ	1,23	0,64	0,16	0,17	1,06	0,60	3,21	3,32		LIQUIDE

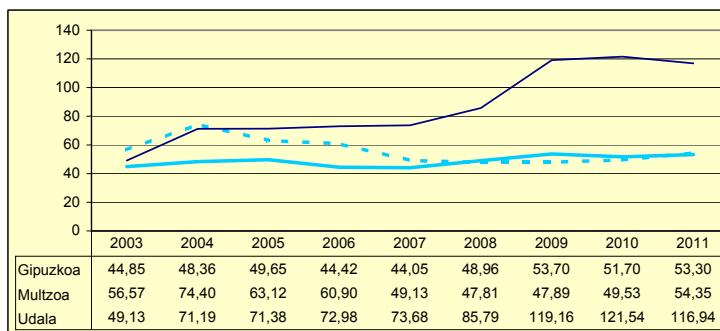
**AURREZKI GARBIA  
AHORRO NETO**



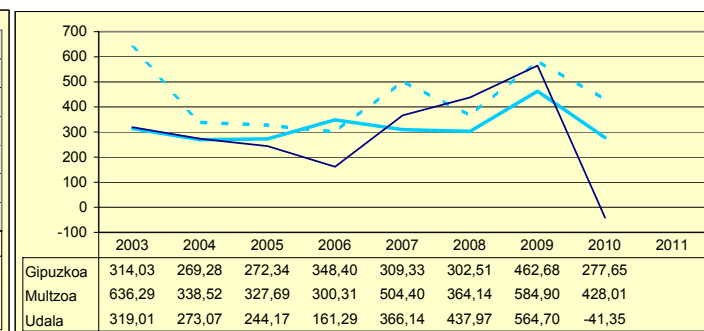
**LEGEZKO ZORPETZE-MAILA  
NIVEL DE ENDEUDAMIENTO LEGAL**



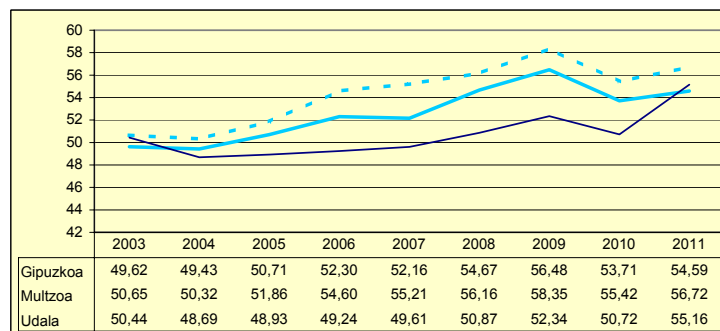
**ZOR BIZIA  
DEUDA VIVA**



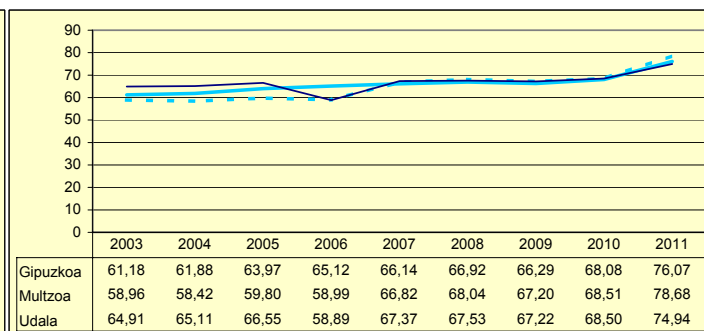
**INBERTSIO GARBIAK, GUZTIRA  
INVERSIONES NETAS TOTALES**



**ORDENANTZAK  
ORDENANZAS**



**ZERGA AHALMENA  
CAPACIDAD FISCAL**



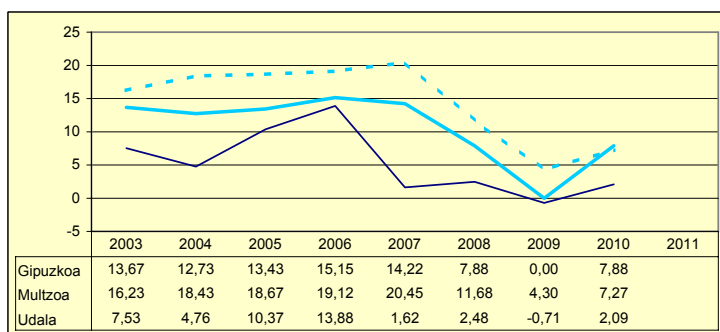
Udala      Murtzua      Gipuzkoa

Zenbaki berezia UdalgIDA 2012

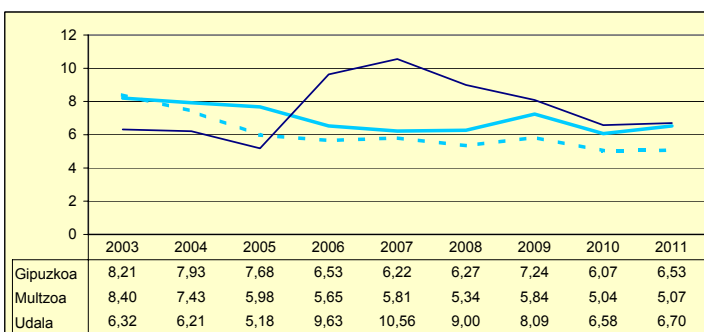
Biztanleak: 5.420 habitantes

	2003	2004	2005	2006	2007	2008	2009	2010	2011	
AU GORD	13,85	10,98	15,56	23,51	12,17	11,48	7,38	8,67		AHO BRU
LEG ZOR	6,32	6,21	5,18	9,63	10,56	9,00	8,09	6,58	6,70	NIV END
AU GARB	7,53	4,76	10,37	13,88	1,62	2,48	-0,71	2,09		AHO NET
ZOR MUG	54,38	43,40	66,66	59,04	13,27	21,63	0,00	24,15	0,00	MAR END
ZOR BIZ	33,37	28,60	19,62	66,84	66,04	63,79	59,90	52,17	50,29	DEU VIV
LANGILE	31,61	33,74	29,78	27,91	32,26	32,41	34,15	33,55		PERSONA
AZPIKON	24,05	24,94	26,64	24,33	25,03	26,24	30,77	29,22		SUBCONT
DIRULAG	3,94	1,87	2,91	2,90	2,58	2,51	2,91	3,50		SUBVENC
FUNTZIO	82,19	87,14	81,52	73,57	85,25	86,01	89,71	87,83		FUNCION
INB G L	426,26	216,00	-12,79	184,55	-70,20	660,79	225,80	57,95		INV N A
INB G G	509,90	310,52	90,83	418,41	177,64	891,30	553,52	290,65		INV N T
INB M L	26,92	15,22	-0,80	10,41	-4,38	31,60	10,80	3,03		N INV A
INB M G	32,20	21,88	5,69	23,62	11,08	42,62	26,46	15,22		N INV T
K T MEN	12,54	24,54	114,08	55,89	139,52	25,86	59,21	80,06		DEP T K
MAI MEN	0,00	0,00	0,00	179,93	0,00	8,49	25,01	1,46		DEP PRE
PRE FIS	604,98	534,47	623,24	613,69	526,75	557,29	576,73	559,57		PRE FIS
ORDENAN	58,41	59,82	60,87	62,21	63,34	64,45	66,84	63,39	64,36	ORDENAN
Z AHALM	71,88	71,52	75,60	79,83	84,28	87,77	88,88	90,51	96,49	CAP FIS
T A MEN	43,57	48,98	48,88	53,89	56,47	54,04	50,78	54,08		DEP T C
APART S	9,04	6,02	7,67	8,07	9,14	6,98	5,32	4,17		ING EXT
KOB MAI	98,86	96,34	96,90	96,40	95,31	95,95	94,81	94,50	95,21	NIV COB
GODG	46,07	40,41	34,56	102,12	119,85	80,84	71,30	62,21		RTGG
LIKIDEZ	48,34	25,64	22,96	23,23	14,25	25,72	101,84	28,62		LIQUIDE

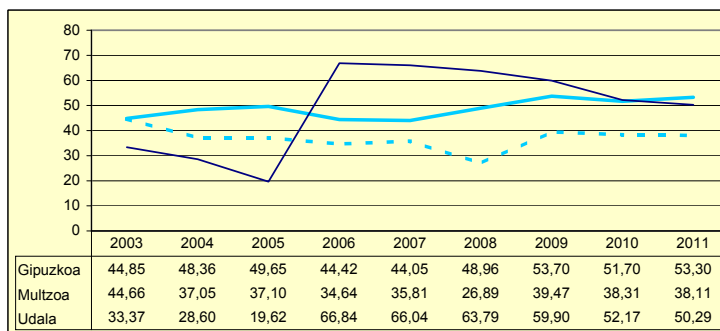
AURREZKI GARBIA  
AHORRO NETO



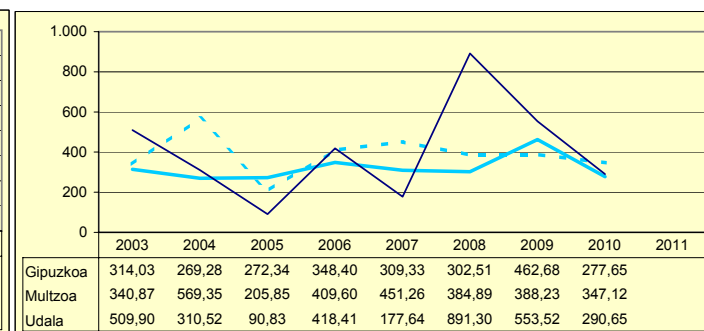
LEGEZKO ZORPETZE-MAILA  
NIVEL DE ENDEUDAMIENTO LEGAL



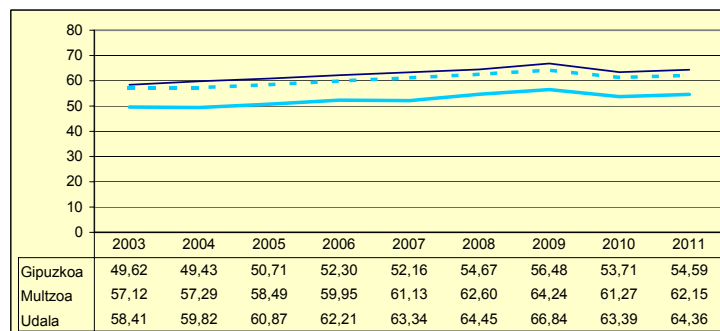
ZOR BIZIA  
DEUDA VIVA



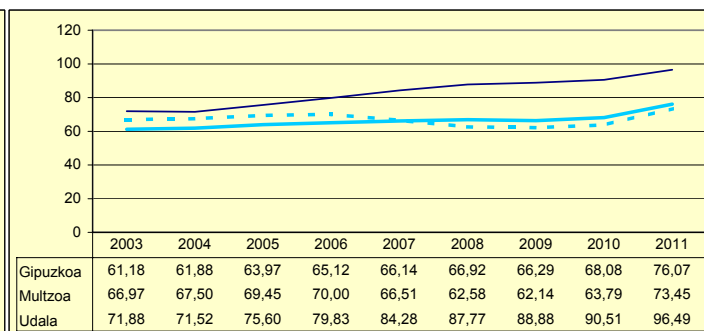
INBERTSIO GARBIAK, GUZTIRA  
INVERSIONES NETAS TOTALES



ORDENANTZAK  
ORDENANZAS



ZERGA AHALMENA  
CAPACIDAD FISCAL



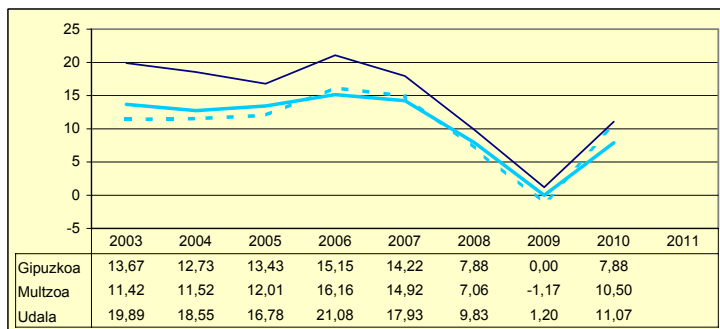
Udala Muiltzoa Gipuzkoa

Zenbaki berezia UdalgIDA 2012

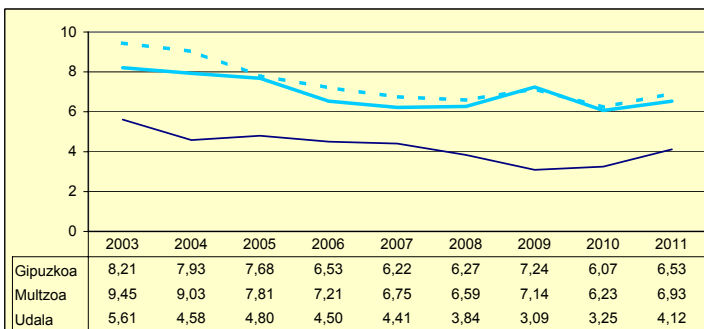
Biztanleak: 27.396 habitantes

	2003	2004	2005	2006	2007	2008	2009	2010	2011	
AU GORD	25,50	23,14	21,58	25,59	22,33	13,67	4,29	14,31		AHO BRU
LEG ZOR	5,61	4,58	4,80	4,50	4,41	3,84	3,09	3,25	4,12	NIV END
AU GARB	19,89	18,55	16,78	21,08	17,93	9,83	1,20	11,07		AHO NET
ZOR MUG	77,99	80,17	77,74	82,40	80,27	71,91	27,87	77,32	58,81	MAR END
ZOR BIZ	23,79	18,54	18,83	14,95	12,09	13,12	10,87	19,02	25,77	DEU VIV
LANGILE	38,53	39,39	42,13	39,18	40,42	44,26	49,49	43,42		PERSONA
AZPIKON	7,98	9,46	9,20	8,77	9,60	10,64	12,41	11,61		SUBCONT
DIRULAG	6,04	6,62	5,86	5,65	6,38	7,32	6,74	5,04		SUBVENC
FUNTZIO	68,45	70,23	72,54	68,74	71,29	79,01	88,97	80,64		FUNCION
INB G L	424,83	120,96	157,79	111,04	459,65	135,83	246,34	161,94		INV N A
INB G G	436,88	198,86	230,05	328,97	569,64	216,34	454,36	325,47		INV N T
INB M L	33,05	10,86	13,38	7,92	26,83	8,93	14,85	10,29		N INV A
INB M G	33,99	17,86	19,51	23,48	33,25	14,22	27,39	20,67		N INV T
K T MEN	2,66	34,12	31,40	66,24	19,31	37,21	45,78	50,24		DEP T K
MAI MEN	17,04	0,00	0,00	0,00	5,12	4,88	22,64	0,00		DEP PRE
PRE FIS	415,82	448,68	401,32	429,65	482,11	422,15	464,57	512,96		PRE FIS
ORDENAN	65,37	69,29	70,49	71,34	72,45	72,92	70,79	70,79	70,80	ORDENAN
Z AHALM	47,42	47,75	49,41	50,59	51,43	52,78	52,71	57,18	61,69	CAP FIS
T A MEN	58,05	57,41	60,74	60,66	60,21	61,73	57,60	58,73		DEP T C
APART S	4,88	5,40	6,65	8,54	9,63	4,82	5,07	6,17		ING EXT
KOB MAI	96,71	96,94	97,34	96,39	97,23	95,95	96,48	95,97	94,92	NIV COB
GODG	35,24	41,13	44,65	48,55	33,23	32,95	13,71	11,06		RTGG
LIKIDEZ	41,58	26,28	34,99	33,12	25,86	24,86	41,25	19,23		LIQUIDE

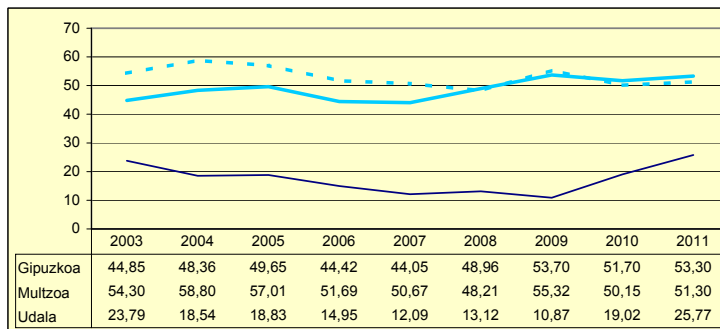
**AURREZKI GARBIA  
AHORRO NETO**



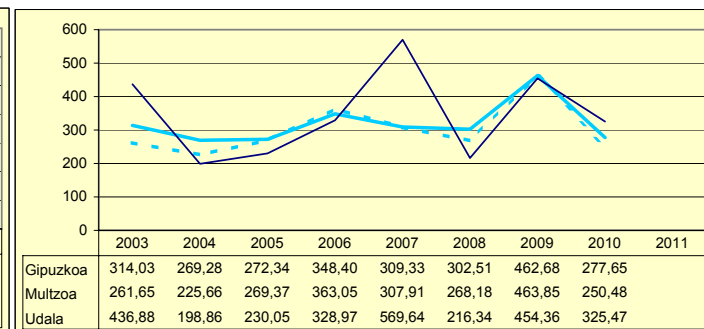
**LEGEZKO ZORPETZE-MAILA  
NIVEL DE ENDEUDAMIENTO LEGAL**



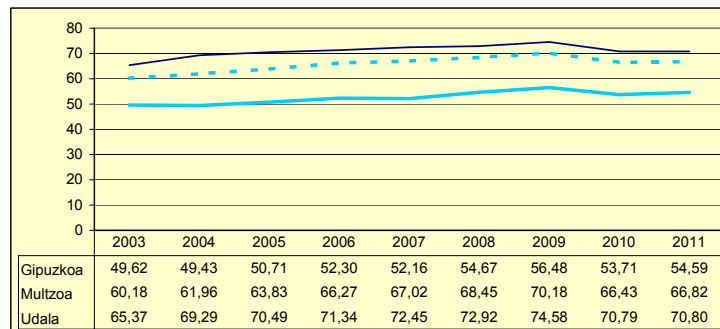
**ZOR BIZIA  
DEUDA VIVA**



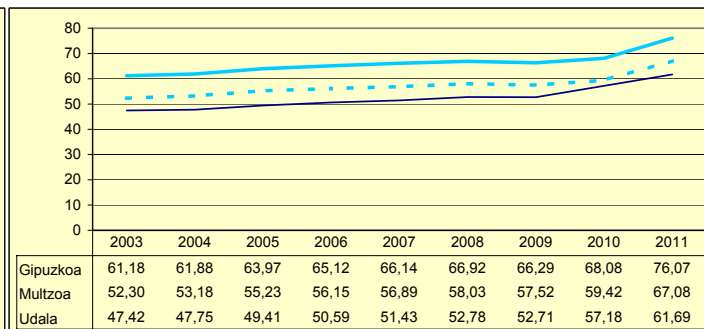
**INBERTSIO GARBIAK, GUZTIRA  
INVERSIONES NETAS TOTALES**



**ORDENANTZAK  
ORDENANZAS**



**ZERGA AHALMENA  
CAPACIDAD FISCAL**



Udala      Multzoa      Gipuzkoa

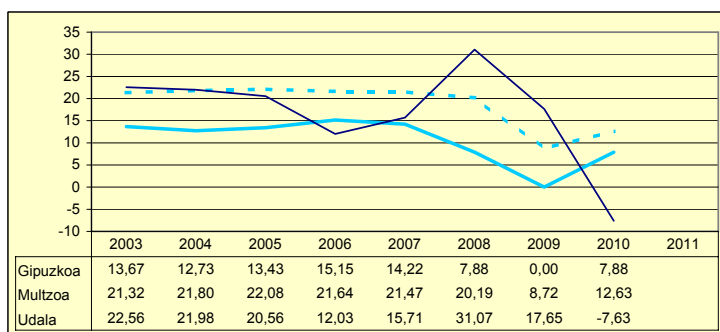
Zenbaki berezia UdalgIDA 2012

# ELDUAIN

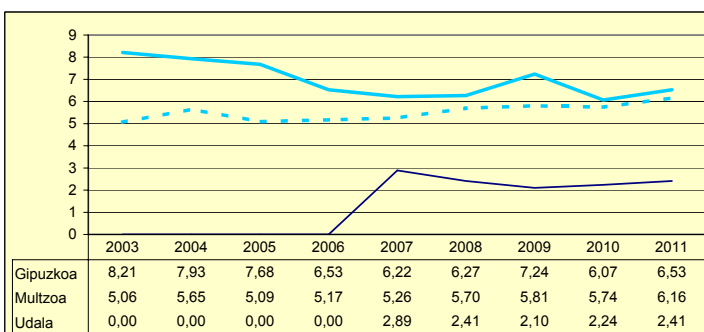
Biztanleak: 232 habitantes

	2003	2004	2005	2006	2007	2008	2009	2010	2011	
AU GORD	22,56	21,98	20,56	12,03	18,61	33,49	19,75	-5,40		AHO BRU
LEG ZOR	0,00	0,00	0,00	0,00	2,89	2,41	2,10	2,24	2,41	NIV END
AU GARB	22,56	21,98	20,56	12,03	15,71	31,07	17,65	-7,63		AHO NET
ZOR MUG	100,00	100,00	100,00	100,00	84,45	92,79	89,37	0,00	0,00	MAR END
ZOR BIZ	0,00	0,00	0,00	0,00	31,59	21,54	21,25	24,14	23,36	DEU VIV
LANGILE	32,35	31,31	35,80	37,18	34,42	28,31	32,32	40,86		PERSONA
AZPIKON	4,37	11,70	3,45	7,11	8,49	4,01	6,18	11,98		SUBCONT
DIRULAG	7,63	1,45	1,79	1,82	1,65	1,22	1,16	2,33		SUBVENC
FUNTZIO	69,79	76,56	77,64	86,14	79,74	65,29	79,09	103,07		FUNCION
INB G L	55,00	794,06	288,10	885,69	773,86	62,27	7,47	166,02		INV N A
INB G G	186,63	1.003,24	1.134,38	1.846,27	1.013,90	150,21	221,98	329,39		INV N T
INB M L	5,23	39,78	13,65	30,64	38,19	5,18	0,55	10,86		N INV A
INB M G	17,75	50,26	53,78	63,88	50,03	12,51	16,47	21,55		N INV T
K T MEN	70,52	20,85	74,60	52,02	23,68	58,55	96,64	49,60		DEP T K
MAI MEN	0,00	0,00	0,00	0,00	38,97	0,00	0,00	0,00		DEP PRE
PRE FIS	198,76	309,77	322,23	268,42	261,10	324,42	334,60	243,22		PRE FIS
ORDENAN	28,36	27,37	30,34	32,24	32,24	32,24	32,24	30,23	30,23	ORDENAN
Z AHALM	107,01	104,91	109,57	109,56	107,99	100,92	99,60	105,55	119,80	CAP FIS
T A MEN	72,72	68,40	69,33	74,59	69,90	68,45	61,53	75,49		DEP T C
APART S	6,88	9,60	7,81	0,77	6,83	12,69	18,29	1,80		ING EXT
KOB MAI	94,37	97,65	97,10	90,89	96,52	96,53	93,46	87,88	87,49	NIV COB
GODG	92,63	72,02	66,99	5,63	-10,75	15,80	33,93	19,63		RTGG
LIKIDEZ	75,78	56,17	61,63	32,60	5,97	7,59	11,38	10,19		LIQUIDE

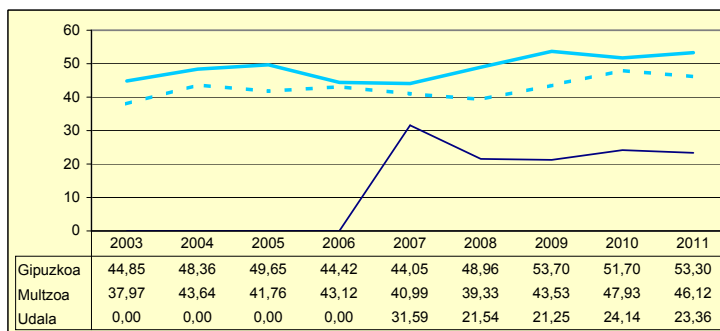
**AURREZKI GARBIA  
AHORRO NETO**



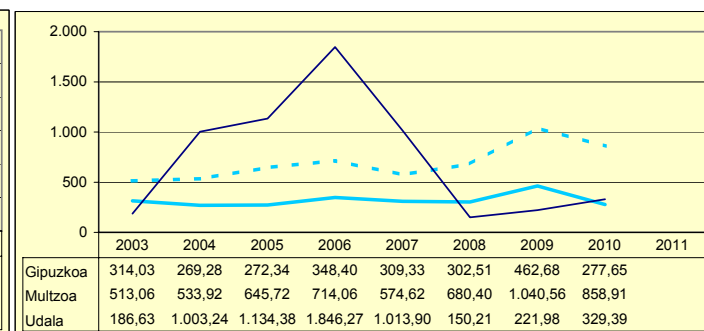
**LEGEZKO ZORPETZE-MAILA  
NIVEL DE ENDEUDAMIENTO LEGAL**



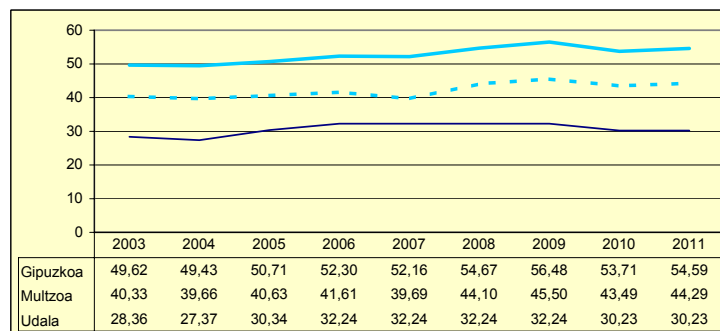
**ZOR BIZIA  
DEUDA VIVA**



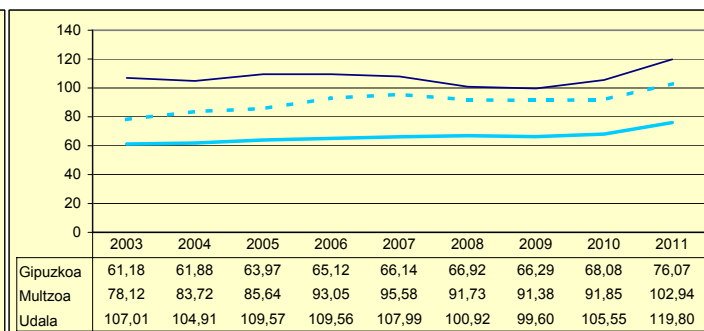
**INBERTSIO GARBIAK, GUZTIRA  
INVERSIONES NETAS TOTALES**



**ORDENANTZAK  
ORDENANZAS**



**ZERGA AHALMENA  
CAPACIDAD FISCAL**

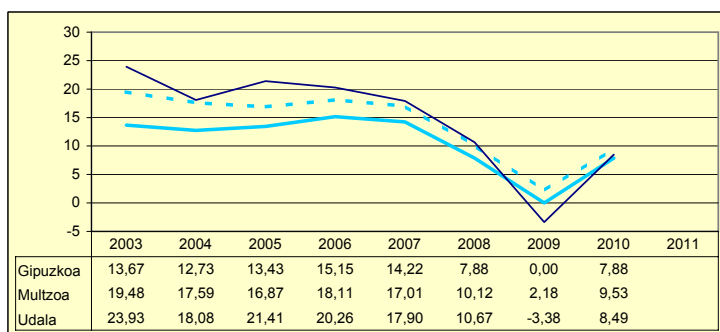


Udala Miltzoa Gipuzkoa

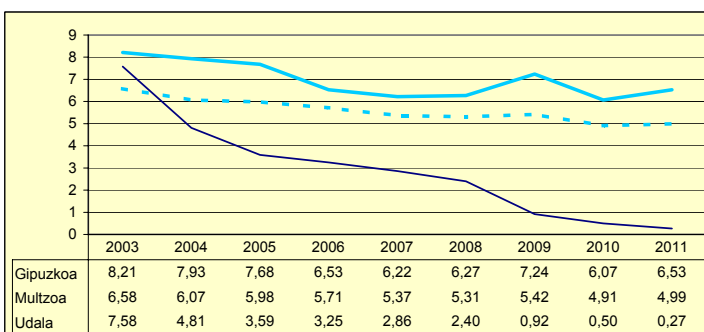
Zenbaki berezia UdalgIDA 2012

	2003	2004	2005	2006	2007	2008	2009	2010	2011	
AU GORD	31,51	22,90	25,01	23,52	20,76	13,07	-2,46	8,98		AHO BRU
LEG ZOR	7,58	4,81	3,59	3,25	2,86	2,40	0,92	0,50	0,27	NIV END
AU GARB	23,93	18,08	21,41	20,26	17,90	10,67	-3,38	8,49		AHO NET
ZOR MUG	75,93	78,95	85,62	86,14	86,23	81,65	0,00	94,44	93,69	MAR END
ZOR BIZ	17,51	14,23	10,45	6,39	3,63	1,25	0,44	1,92	2,02	DEU VIV
LANGILE	20,49	22,79	23,68	22,74	23,82	24,91	30,90	28,58		PERSONA
AZPIKON	19,86	23,81	24,24	28,00	29,43	32,87	38,76	34,17		SUBCONT
DIRULAG	6,87	6,99	10,49	9,92	9,53	9,53	10,90	9,37		SUBVENC
FUNTZIO	61,60	70,10	64,49	66,55	69,71	77,40	91,57	81,64		FUNCION
INB G L	45,18	255,73	286,39	167,23	101,48	2,94	351,68	188,56		INV N A
INB G G	123,34	293,68	312,03	266,13	166,09	195,87	708,35	470,57		INV N T
INB M L	4,48	21,41	23,87	12,94	8,53	0,22	17,56	11,50		N INV A
INB M G	12,24	24,59	26,00	20,59	13,96	14,70	35,37	28,70		N INV T
K T MEN	6,19	0,00	8,21	37,16	38,90	98,50	50,35	59,93		DEP T K
MAI MEN	0,00	0,00	0,00	0,00	0,00	37,99	19,10	4,20		DEP PRE
PRE FIS	553,42	473,43	477,00	510,39	471,71	510,27	520,18	522,48		PRE FIS
ORDENAN	55,30	54,48	55,67	57,04	58,56	60,12	62,53	59,05	59,99	ORDENAN
Z AHALM	63,24	63,35	66,08	66,82	67,44	67,27	65,85	66,67	75,11	CAP FIS
T A MEN	47,97	54,09	55,50	55,80	59,55	56,47	53,28	55,86		DEP T C
APART S	14,44	7,04	8,44	9,73	5,93	5,33	4,09	3,90		ING EXT
KOB MAI	94,68	95,89	93,46	96,94	95,02	96,74	96,11	97,31	97,15	NIV COB
GODG	45,20	43,19	37,20	40,14	44,57	42,92	35,79	12,68		RTGG
LIKIDEZ	12,43	15,83	15,97	16,00	12,95	23,11	39,11	5,78		LIQUIDE

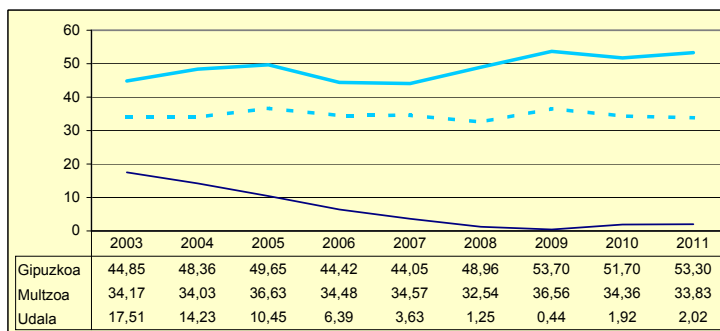
**AURREZKI GARBIA  
AHORRO NETO**



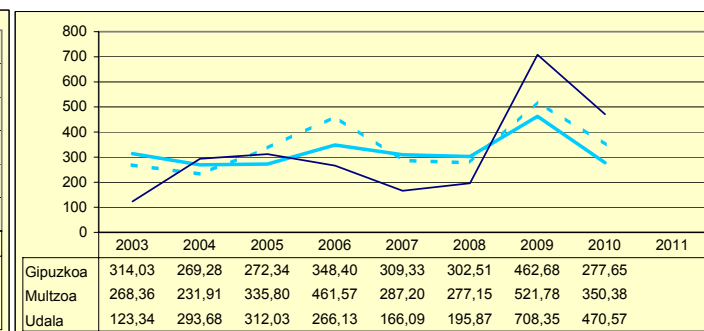
**LEGEZKO ZORPETZE-MAILA  
NIVEL DE ENDEUDAMIENTO LEGAL**



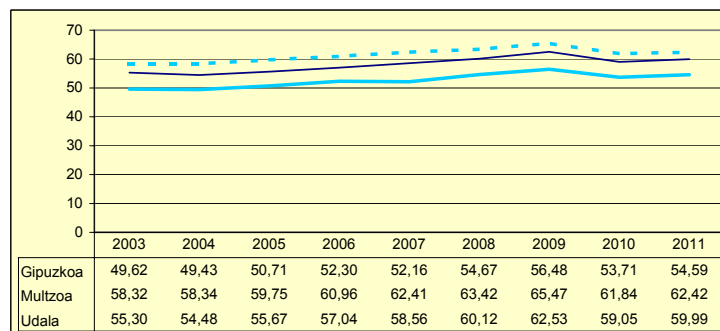
**ZOR BIZIA  
DEUDA VIVA**



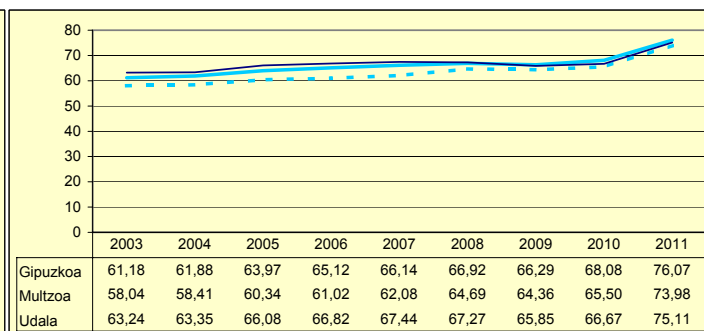
**INBERTSIO GARBIAK, GUZTIRA  
INVERSIONES NETAS TOTALES**



**ORDENANTZAK  
ORDENANZAS**



**ZERGA AHALMENA  
CAPACIDAD FISCAL**



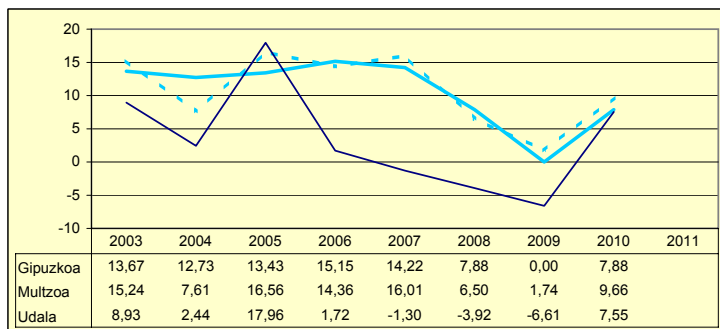
Udala      Murtzua      Gipuzkoa

Zenbaki berezia UdalGIDA 2012

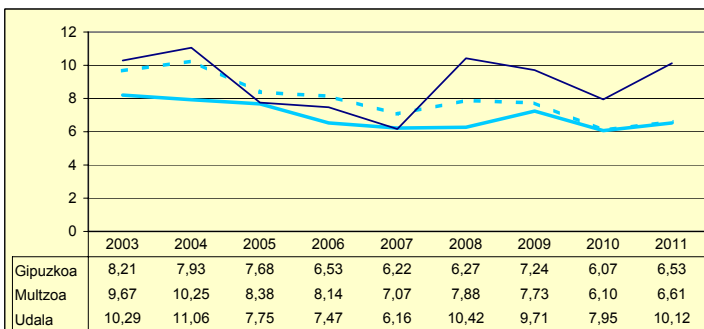
Biztanleak: 1.106 habitantes

	2003	2004	2005	2006	2007	2008	2009	2010	2011	
AU GORD	19,22	13,51	25,71	9,19	4,86	6,50	3,10	15,50		AHO BRU
LEG ZOR	10,29	11,06	7,75	7,47	6,16	10,42	9,71	7,95	10,12	NIV END
AU GARB	8,93	2,44	17,96	1,72	-1,30	-3,92	-6,61	7,55		AHO NET
ZOR MUG	46,47	18,11	69,85	18,74	0,00	0,00	0,00	48,71	57,99	MAR END
ZOR BIZ	64,78	66,06	39,81	50,43	48,04	84,03	77,19	60,80	71,17	DEU VIV
LANGILE	33,26	37,26	28,94	36,46	35,28	32,17	32,38	28,87		PERSONA
AZPIKON	5,04	11,94	10,32	12,15	13,97	15,94	15,76	14,84		SUBCONT
DIRULAG	7,35	3,30	1,66	4,08	3,17	1,60	2,60	1,25		SUBVENC
FUNTZIO	73,41	83,17	72,61	86,71	91,97	91,90	94,31	83,25		FUNCION
INB G L	362,82	-137,64	291,52	581,95	-468,38	433,59	14,66	73,22		INV N A
INB G G	627,61	3.135,33	593,74	918,59	-312,90	1.051,42	768,64	533,25		INV N T
INB M L	21,88	-3,20	10,36	16,30	-16,25	15,89	0,66	3,63		N INV A
INB M G	37,85	72,92	21,11	25,73	-10,86	38,52	34,49	26,41		N INV T
K T MEN	24,38	14,16	50,90	36,64	-48,91	58,59	97,90	86,27		DEP T K
MAI MEN	0,00	4,73	0,00	70,22	0,00	59,18	18,56	43,86		DEP PRE
PRE FIS	566,34	486,13	737,94	565,19	494,18	520,39	547,91	734,93		PRE FIS
ORDENAN	56,03	56,34	57,31	59,34	60,39	61,18	62,39	59,55	61,02	ORDENAN
Z AHALM	76,58	74,92	79,09	79,27	78,08	80,37	79,03	86,71	103,80	CAP FIS
T A MEN	49,56	53,63	47,53	55,73	61,44	60,33	58,61	51,53		DEP T C
APART S	14,59	17,86	26,23	12,17	6,67	7,04	6,02	5,97		ING EXT
KOB MAI	94,70	94,17	94,69	95,76	95,70	93,18	93,05	91,65	93,99	NIV COB
GODG	-10,62	17,16	6,77	1,00	-1,61	9,36	11,29	21,93		RTGG
LIKIDEZ	0,79	0,24	44,37	0,00	0,00	2,70	2,13	42,67		LIQUIDE

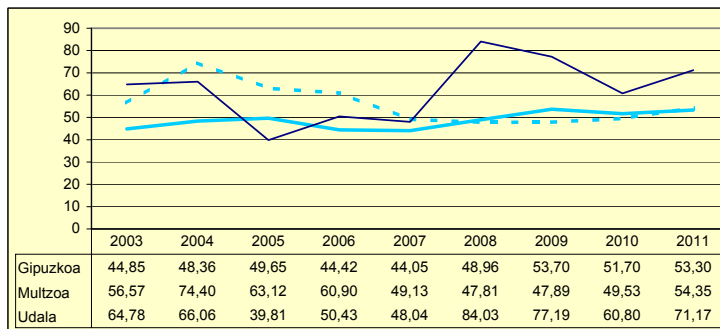
**AURREZKI GARBIA  
AHORRO NETO**



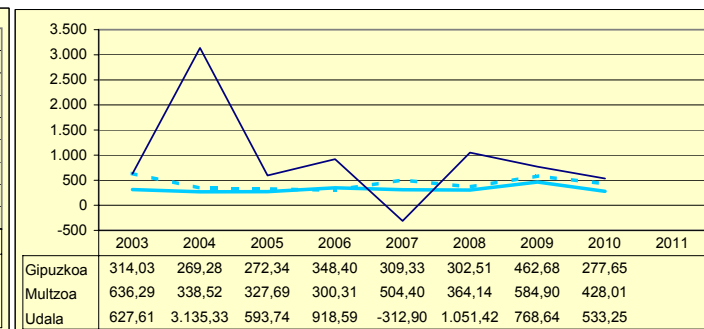
**LEGEZKO ZORPETZE-MAILA  
NIVEL DE ENDEUDAMIENTO LEGAL**



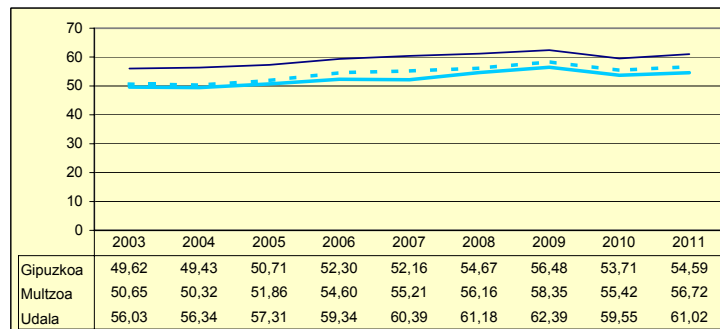
**ZOR BIZIA  
DEUDA VIVA**



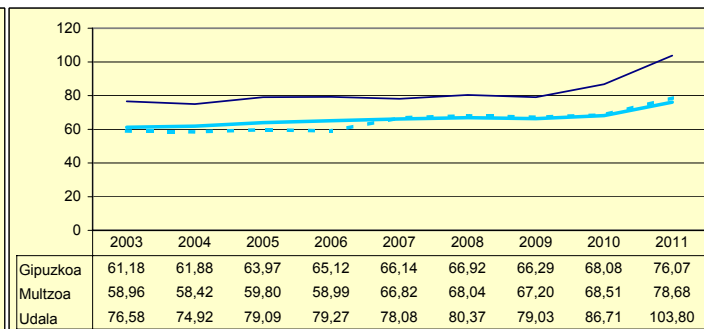
**INBERTSIO GARBIAK, GUZTIRA  
INVERSIONES NETAS TOTALES**



**ORDENANTZAK  
ORDENANZAS**



**ZERGA AHALMENA  
CAPACIDAD FISCAL**



Udala      Multzoa      Gipuzkoa

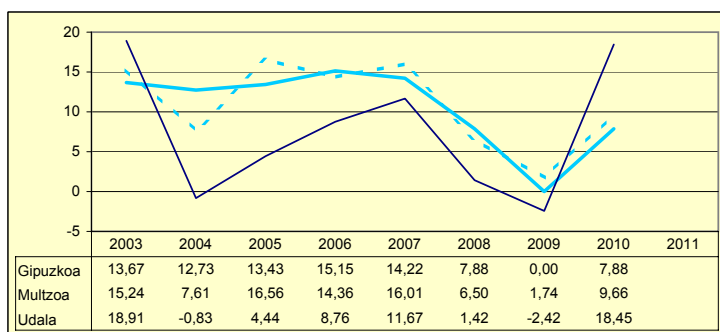
Zenbaki berezia UdalgIDA 2012

# ESKORIATZA

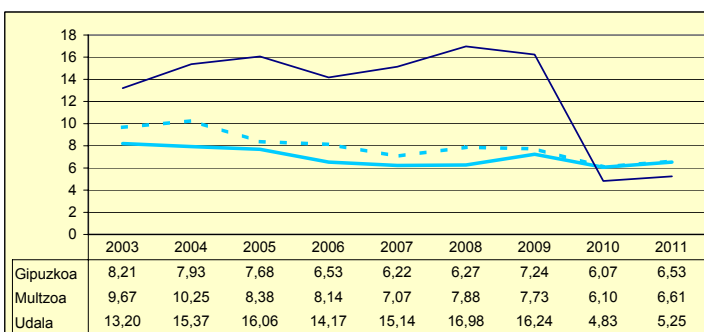
Biztanleak: 4.043 habitantes

	2003	2004	2005	2006	2007	2008	2009	2010	2011	
AU GORD	32,11	14,54	20,50	22,94	26,81	18,40	13,81	23,27		AHO BRU
LEG ZOR	13,20	15,37	16,06	14,17	15,14	16,98	16,24	4,83	5,25	NIV END
AU GARB	18,91	-0,83	4,44	8,76	11,67	1,42	-2,42	18,45		AHO NET
ZOR MUG	58,87	0,00	21,68	38,21	43,53	7,72	0,00	79,26	72,88	MAR END
ZOR BIZ	89,58	114,89	128,72	112,04	98,16	93,24	51,78	40,50	38,72	DEU VIV
LANGILE	19,90	22,34	22,25	22,19	22,88	25,58	27,73	24,85		PERSONA
AZPIKON	14,94	18,78	18,73	21,23	21,40	22,53	25,36	22,37		SUBCONT
DIRULAG	9,04	17,64	10,43	8,82	7,63	8,83	8,94	7,06		SUBVENC
FUNTZIO	58,83	67,80	69,06	68,22	65,56	72,77	77,25	69,67		FUNCION
INB G L	733,95	205,79	198,59	242,96	503,38	147,73	303,68	-13,57		INV N A
INB G G	753,59	262,35	258,92	425,16	550,68	228,32	498,58	155,31		INV N T
INB M L	50,11	17,98	14,07	10,38	29,38	11,46	18,05	-0,91		N INV A
INB M G	51,45	22,92	18,35	18,17	32,14	17,71	29,63	10,40		N INV T
K T MEN	1,00	21,31	23,30	42,85	8,59	35,29	39,09	108,74		DEP T K
MAI MEN	22,48	0,00	68,48	102,51	0,00	32,34	27,22	0,00		DEP PRE
PRE FIS	492,15	448,86	492,16	598,31	598,00	512,34	548,39	645,76		PRE FIS
ORDENAN	54,63	54,26	55,11	57,19	58,24	59,62	61,33	57,68	58,59	ORDENAN
Z AHALM	61,20	63,99	66,17	67,19	69,11	67,87	67,60	70,77	80,95	CAP FIS
T A MEN	50,87	53,15	51,85	49,58	50,98	54,44	50,71	49,99		DEP T C
APART S	14,95	11,78	10,12	15,58	12,25	3,90	4,30	7,19		ING EXT
KOB MAI	94,12	96,55	95,19	95,43	96,25	92,27	91,19	91,16	92,45	NIV COB
GODG	6,59	1,03	14,80	29,24	23,61	32,54	38,09	34,71		RTGG
LIKIDEZ	7,95	10,37	7,03	13,53	11,06	15,81	34,21	25,60		LIQUIDE

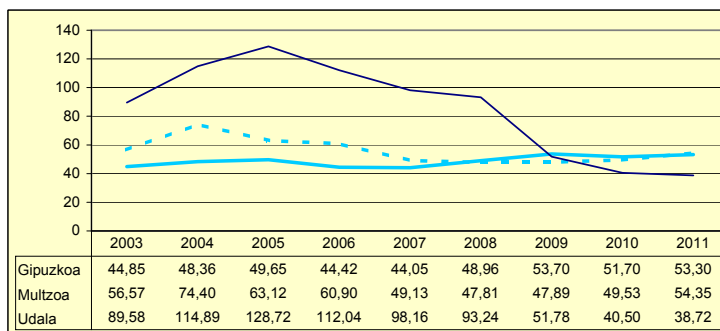
**AURREZKI GARBIA  
AHORRO NETO**



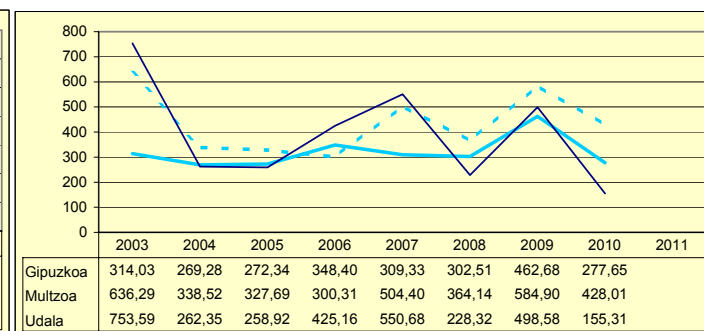
**LEGEZKO ZORPETZE-MAILA  
NIVEL DE ENDEUDAMIENTO LEGAL**



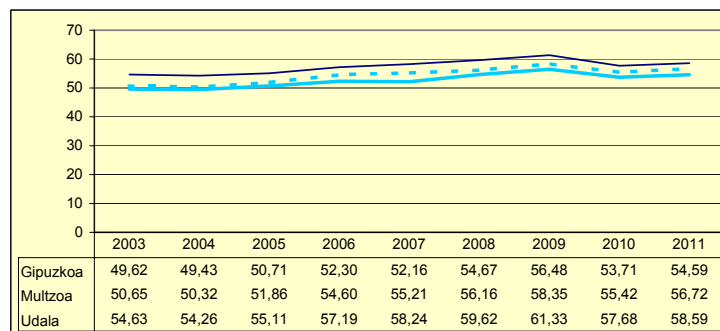
**ZOR BIZIA  
DEUDA VIVA**



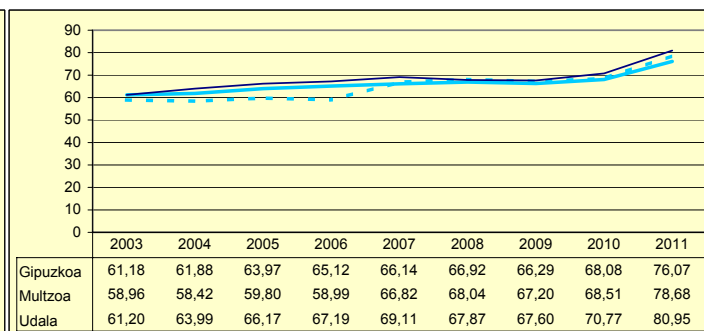
**INBERTSIO GARBIAK, GUZTIRA  
INVERSIONES NETAS TOTALES**



**ORDENANTZAK  
ORDENANZAS**



**ZERGA AHALMENA  
CAPACIDAD FISCAL**



Udala      Murtzua      Gipuzkoa

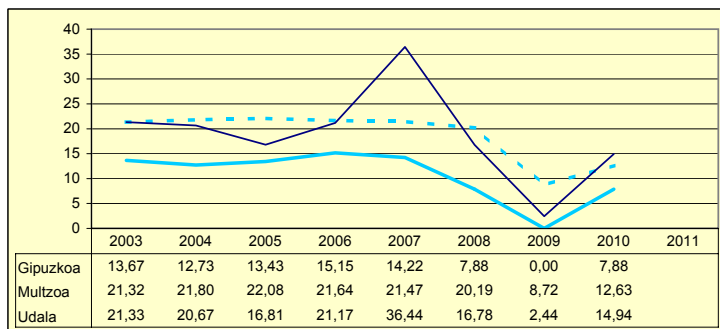
Zenbaki berezia UdalgIDA 2012

# EZKIO-ITSASO

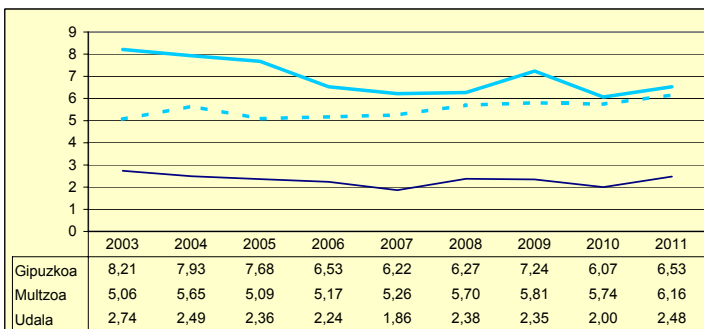
Biztanleak: 609 habitantes

	2003	2004	2005	2006	2007	2008	2009	2010	2011	
AU GORD	24,08	23,16	19,17	23,42	38,30	19,16	4,79	16,94		AHO BRU
LEG ZOR	2,74	2,49	2,36	2,24	1,86	2,38	2,35	2,00	2,48	NIV END
AU GARB	21,33	20,67	16,81	21,17	36,44	16,78	2,44	14,94		AHO NET
ZOR MUG	88,60	89,23	87,67	90,41	95,15	87,56	50,88	88,19	80,43	MAR END
ZOR BIZ	28,83	26,53	21,56	19,22	13,72	15,30	14,25	12,88	0,00	DEU VIV
LANGILE	28,20	29,34	30,12	29,46	23,28	30,83	35,41	33,77		PERSONA
AZPIKON	17,85	17,30	17,31	15,77	16,20	22,49	27,96	20,27		SUBCONT
DIRULAG	4,57	5,71	8,69	5,08	3,86	4,95	4,81	4,96		SUBVENC
FUNTZIO	71,33	71,12	72,12	71,49	57,84	75,89	90,40	78,09		FUNCION
INB G L	88,33	200,50	194,23	203,94	348,23	711,11	604,17	153,85		INV N A
INB G G	105,42	506,03	340,87	508,42	478,03	791,74	1.008,26	363,01		INV N T
INB M L	8,12	10,54	12,13	6,59	18,59	27,74	19,85	7,94		N INV A
INB M G	9,70	26,60	21,28	16,44	25,52	30,88	33,13	18,72		N INV T
K T MEN	16,21	58,70	43,01	59,88	27,15	10,18	40,08	57,62		DEP T K
MAI MEN	0,00	0,00	0,00	0,00	0,00	10,74	15,59	0,00		DEP PRE
PRE FIS	549,74	580,61	629,85	623,03	962,00	687,77	656,95	568,39		PRE FIS
ORDENAN	48,97	49,77	50,84	52,06	53,50	54,59	55,92	53,46	53,82	ORDENAN
Z AHALM	125,09	122,73	125,68	131,33	127,68	127,57	125,32	121,92	124,30	CAP FIS
T A MEN	52,82	50,03	51,72	53,44	43,83	48,71	47,40	52,67		DEP T C
APART S	6,45	8,62	6,61	5,52	27,09	10,95	14,61	9,97		ING EXT
KOB MAI	91,94	88,46	90,57	87,30	87,24	86,65	86,62	88,60	86,04	NIV COB
GODG	26,92	30,83	31,66	41,16	51,26	39,98	11,19	16,45		RTGG
LIKIDEZ	21,96	32,18	37,73	0,00	0,00	52,26	46,35	0,00		LIQUIDE

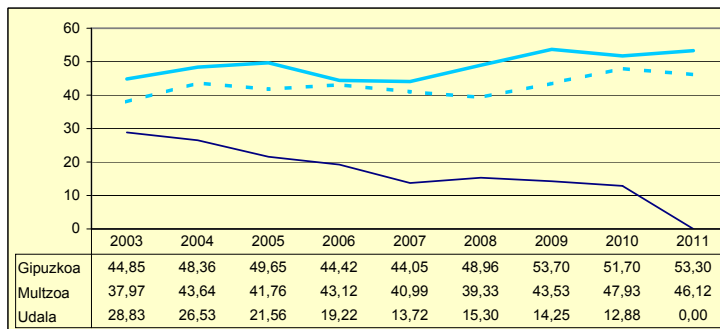
**AURREZKI GARBIA  
AHORRO NETO**



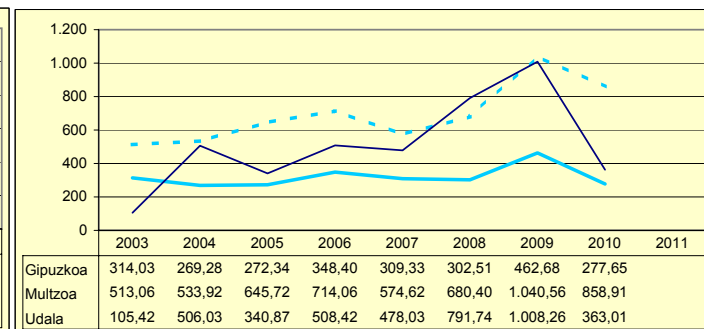
**LEGEZKO ZORPETZE-MAILA  
NIVEL DE ENDEUDAMIENTO LEGAL**



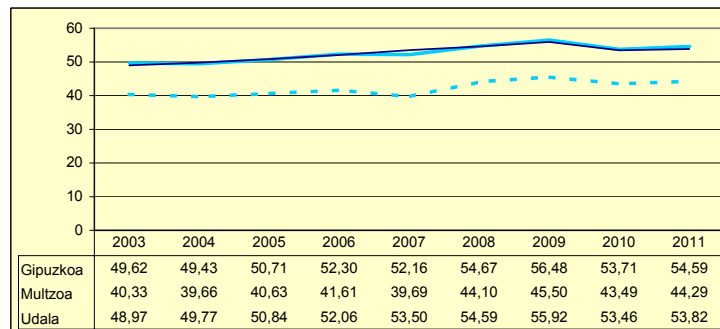
**ZOR BIZIA  
DEUDA VIVA**



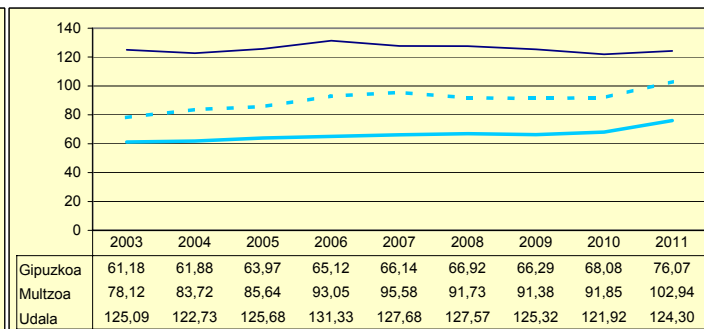
**INBERTSIO GARBIAK, GUZTIRA  
INVERSIONES NETAS TOTALES**



**ORDENANTZAK  
ORDENANZAS**



**ZERGA AHALMENA  
CAPACIDAD FISCAL**



Udala      Multzoa      Gipuzkoa

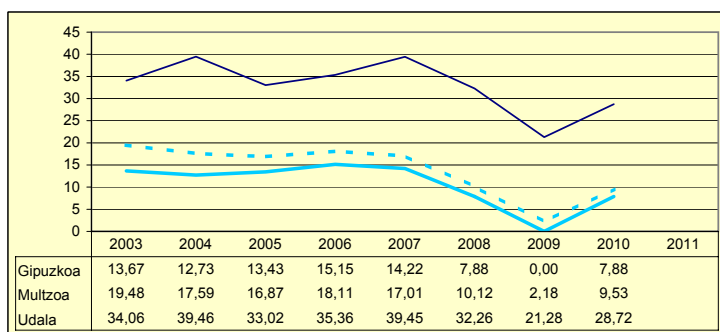
Zenbaki berezia UdalgIDA 2012

# HONDARRIBIA

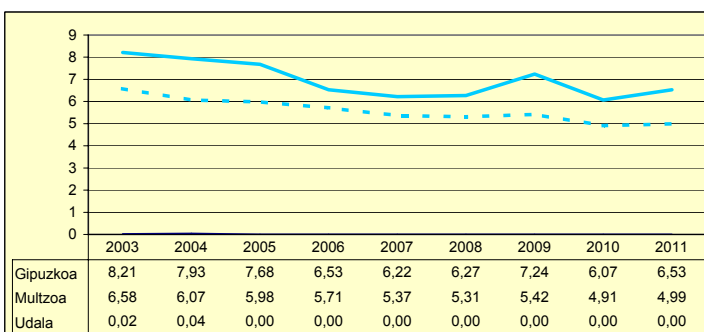
Biztanleak: 16.499 habitantes

	2003	2004	2005	2006	2007	2008	2009	2010	2011	
AU GORD	34,09	39,51	33,02	35,36	39,45	32,26	21,28	28,72		AHO BRU
LEG ZOR	0,02	0,04	0,00	0,00	0,00	0,00	0,00	0,00	0,00	NIV END
AU GARB	34,06	39,46	33,02	35,36	39,45	32,26	21,28	28,72		AHO NET
ZOR MUG	99,92	99,87	100,00	100,00	100,00	100,00	100,00	100,00	100,00	MAR END
ZOR BIZ	0,05	0,00	0,00	0,00	0,00	0,00	0,00	0,00	0,00	DEU VIV
LANGILE	26,88	25,75	26,19	26,14	23,46	26,24	30,39	30,01		PERSONA
AZPIKON	11,88	11,44	12,07	12,45	11,98	11,78	17,37	14,73		SUBCONT
DIRULAG	4,81	2,43	5,71	4,07	4,79	6,09	6,54	6,22		SUBVENC
FUNTZIO	61,08	58,05	61,25	60,55	55,76	61,65	72,18	65,06		FUNCION
INB G L	155,27	223,58	126,64	425,76	-8,56	137,94	72,73	432,17		INV N A
INB G G	289,84	305,21	195,46	520,89	73,01	175,75	561,29	633,35		INV N T
INB M L	16,94	24,46	10,42	33,51	-0,77	11,08	4,72	26,10		N INV A
INB M G	31,63	33,40	16,08	41,00	6,53	14,11	36,44	38,25		N INV T
K T MEN	16,42	9,19	35,20	18,26	111,72	21,51	87,04	31,76		DEP T K
MAI MEN	0,00	0,00	0,00	0,00	0,00	0,00	0,00	0,00		DEP PRE
PRE FIS	582,33	633,23	617,10	632,23	712,21	713,36	715,22	761,67		PRE FIS
ORDENAN	64,20	65,51	66,77	68,11	69,63	71,01	73,07	69,16	69,16	ORDENAN
Z AHALM	64,07	65,16	67,41	68,60	69,29	70,25	69,43	71,49	82,12	CAP FIS
T A MEN	49,16	48,74	52,69	54,36	50,83	49,58	48,96	49,54		DEP T C
APART S	12,32	13,89	11,32	8,97	13,42	11,28	9,78	12,09		ING EXT
KOB MAI	94,26	96,93	94,73	94,62	96,76	96,33	93,91	94,55	95,29	NIV COB
GODG	100,38	104,37	118,87	111,70	123,81	141,71	143,29	139,43		RTGG
LIKIDEZ	64,72	71,49	71,28	69,95	68,62	111,39	171,16	147,66		LIQUIDE

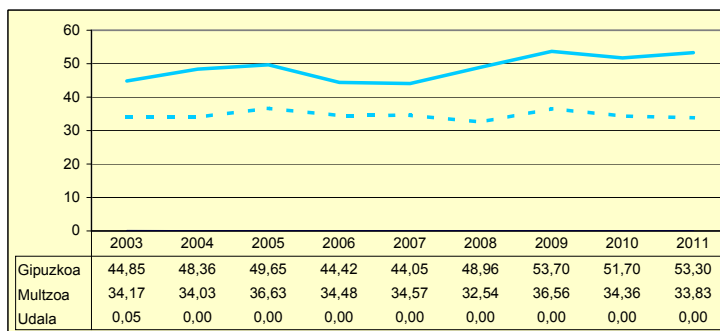
**AURREZKI GARBIA  
AHORRO NETO**



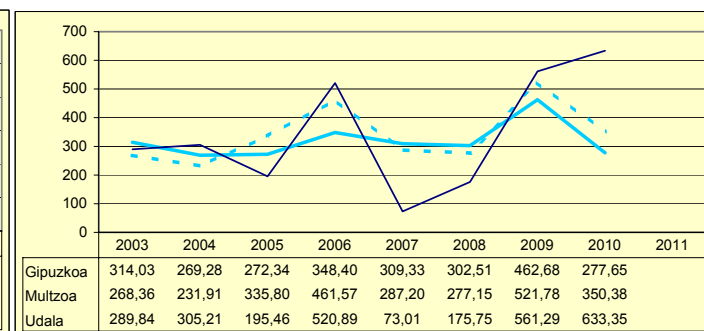
**LEGEZKO ZORPETZE-MAILA  
NIVEL DE ENDEUDAMIENTO LEGAL**



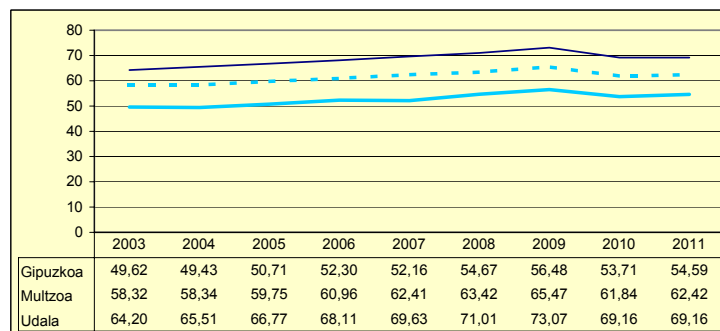
**ZOR BIZIA  
DEUDA VIVA**



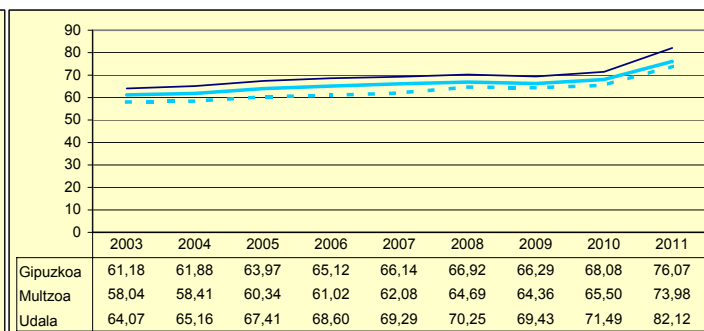
**INBERTSIO GARBIAK, GUZTIRA  
INVERSIONES NETAS TOTALES**



**ORDENANTZAK  
ORDENANZAS**



**ZERGA AHALMENA  
CAPACIDAD FISCAL**

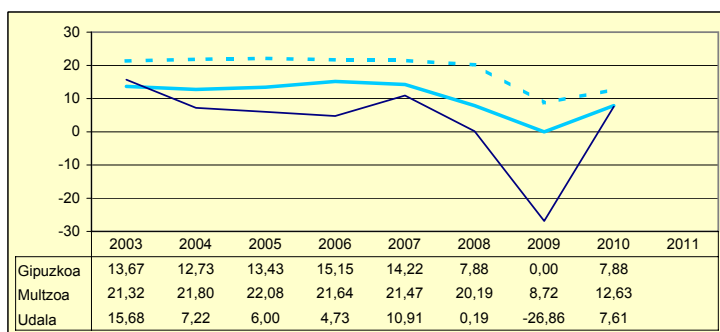


Udala      Miltzoa      Gipuzkoa

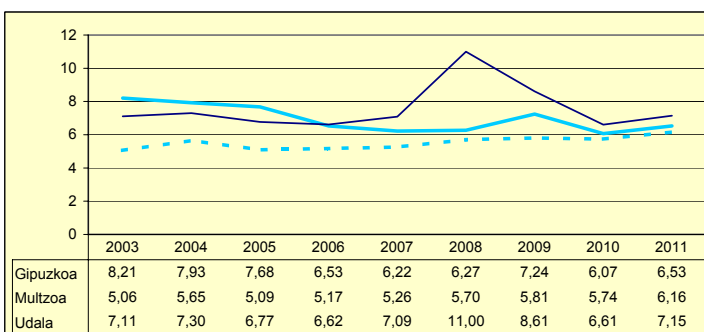
Biztanleak: 130 habitantes

	2003	2004	2005	2006	2007	2008	2009	2010	2011	
AU GORD	22,79	14,52	12,77	11,36	18,00	11,19	-18,25	14,23		AHO BRU
LEG ZOR	7,11	7,30	6,77	6,62	7,09	11,00	8,61	6,61	7,15	NIV END
AU GARB	15,68	7,22	6,00	4,73	10,91	0,19	-26,86	7,61		AHO NET
ZOR MUG	68,79	49,71	46,98	41,67	60,60	1,66	0,00	53,51	27,36	MAR END
ZOR BIZ	75,99	78,46	67,48	63,54	80,16	51,50	56,36	40,91	37,17	DEU VIV
LANGILE	40,64	46,22	43,76	47,46	44,27	48,13	63,72	50,86		PERSONA
AZPIKON	3,75	2,99	6,59	2,98	2,98	2,79	4,94	3,88		SUBCONT
DIRULAG	3,69	4,76	4,44	5,34	5,32	3,15	3,98	2,21		SUBVENC
FUNTZIO	73,51	80,70	82,77	83,29	76,69	85,66	114,27	83,56		FUNCION
INB G L	-52,06	747,71	-607,54	1.460,13	189,10	528,72	156,51	313,77		INV N A
INB G G	755,86	747,71	520,76	1.460,13	725,11	618,59	1.427,90	596,03		INV N T
INB M L	-2,26	37,76	-26,70	50,35	8,96	24,55	4,98	14,58		N INV A
INB M G	32,90	37,76	22,89	50,35	34,35	28,73	45,42	27,70		N INV T
K T MEN	98,90	0,00	216,66	0,00	73,92	14,53	89,04	47,36		DEP T K
MAI MEN	0,00	0,00	0,00	0,00	0,00	24,43	19,84	0,00		DEP PRE
PRE FIS	145,44	150,66	176,78	180,40	179,28	306,07	180,54	198,77		PRE FIS
ORDENAN	27,58	26,47	26,86	36,11	36,58	37,17	37,44	39,91	45,45	ORDENAN
Z AHALM	60,47	65,66	71,87	64,60	62,86	66,14	63,81	68,88	77,49	CAP FIS
T A MEN	87,34	86,97	81,81	83,60	85,37	76,85	80,54	79,08		DEP T C
APART S	1,46	1,93	6,11	3,64	2,61	9,88	5,20	9,14		ING EXT
KOB MAI	89,66	98,23	92,36	93,97	92,58	93,45	96,21	91,27	88,92	NIV COB
GODG	4,36	22,40	11,72	12,49	25,77	16,80	-2,06	-18,76		RTGG
LIKIDEZ	21,49	6,57	19,77	15,28	10,57	20,51	18,07	7,78		LIQUIDE

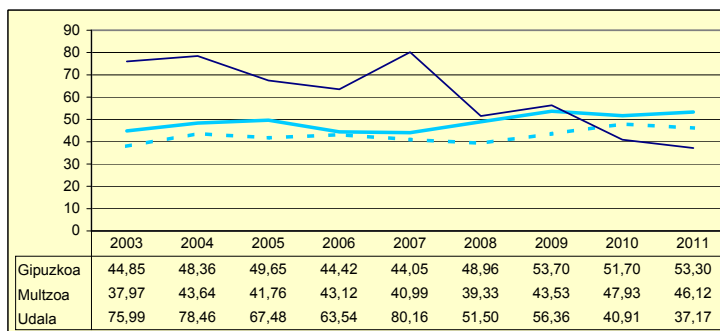
**AURREZKI GARBIA  
AHORRO NETO**



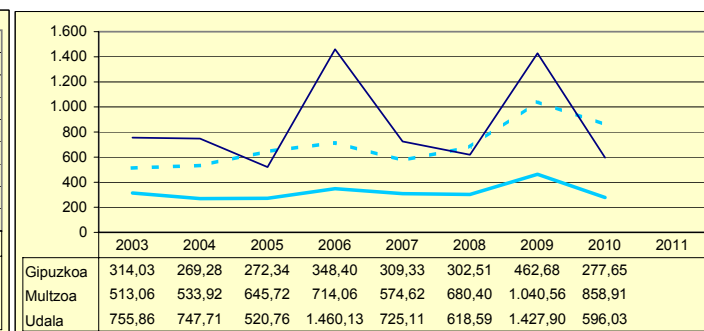
**LEGEZKO ZORPETZE-MAILA  
NIVEL DE ENDEUDAMIENTO LEGAL**



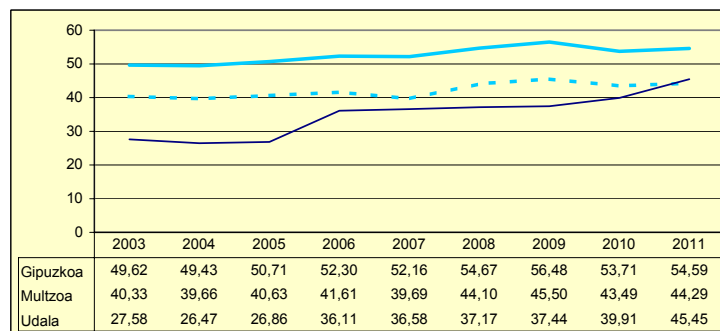
**ZOR BIZIA  
DEUDA VIVA**



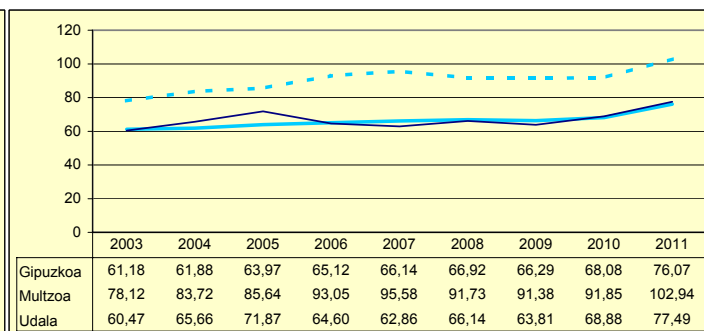
**INBERTSIO GARBIAK, GUZTIRA  
INVERSIONES NETAS TOTALES**



**ORDENANTZAK  
ORDENANZAS**



**ZERGA AHALMENA  
CAPACIDAD FISCAL**



Udala      Miltzoa      Gipuzkoa

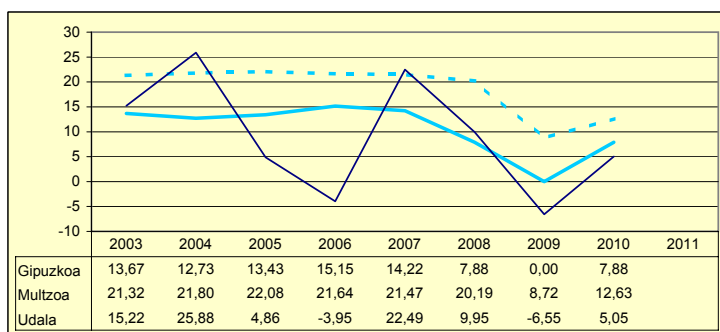
Zenbaki berezia UdalGIDA 2012

# GABIRIA

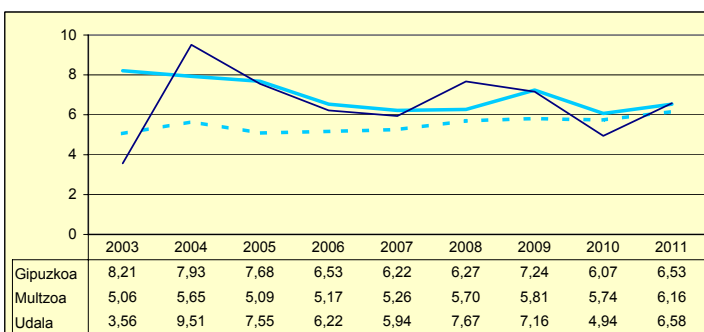
Biztanleak: 493 habitantes

	2003	2004	2005	2006	2007	2008	2009	2010	2011	
AU GORD	18,79	35,39	12,42	2,26	28,43	17,62	0,61	9,99		AHO BRU
LEG ZOR	3,56	9,51	7,55	6,22	5,94	7,67	7,16	4,94	6,58	NIV END
AU GARB	15,22	25,88	4,86	-3,95	22,49	9,95	-6,55	5,05		AHO NET
ZOR MUG	81,01	73,11	39,16	0,00	79,11	56,45	0,00	50,51	0,00	MAR END
ZOR BIZ	6,09	82,50	95,21	76,61	66,32	76,55	74,90	55,08	66,27	DEU VIV
LANGILE	21,54	17,96	23,56	20,34	18,42	23,41	25,50	20,66		PERSONA
AZPIKON	4,39	5,49	14,89	13,43	9,66	18,96	18,03	14,07		SUBCONT
DIRULAG	8,31	5,67	7,51	7,78	5,31	7,60	8,93	5,91		SUBVENC
FUNTZIO	72,88	58,93	80,06	89,94	66,25	74,78	90,46	84,10		FUNCION
INB G L	92,98	905,35	92,29	-78,88	-70,61	297,69	320,25	131,26		INV N A
INB G G	92,98	1.288,08	244,71	413,57	-63,64	297,69	515,72	495,02		INV N T
INB M L	10,66	43,18	7,94	-4,09	-6,71	22,90	19,38	7,81		N INV A
INB M G	10,66	61,43	21,05	21,44	-6,04	22,90	31,22	29,47		N INV T
K T MEN	0,00	29,71	62,28	119,07	-10,96	0,00	37,90	73,48		DEP T K
MAI MEN	0,00	74,11	0,00	0,00	0,00	29,47	29,85	0,00		DEP PRE
PRE FIS	205,78	413,42	236,71	462,69	482,59	205,92	220,87	306,63		PRE FIS
ORDENAN	37,02	35,94	36,57	36,85	37,15	37,53	39,43	37,69	38,37	ORDENAN
Z AHALM	87,77	93,15	95,99	94,70	94,73	92,25	85,70	86,15	89,52	CAP FIS
T A MEN	71,37	61,40	73,41	59,25	59,53	75,84	72,77	66,34		DEP T C
APART S	8,88	21,40	3,20	20,89	24,31	2,51	4,35	15,07		ING EXT
KOB MAI	94,71	95,08	91,27	94,37	93,48	93,92	97,47	93,91	96,53	NIV COB
GODG	7,63	40,56	48,44	36,54	61,94	65,80	32,56	14,35		RTGG
LIKIDEZ	0,33	0,16	0,99	2,97	9,03	22,57	2,06	7,94		LIQUIDE

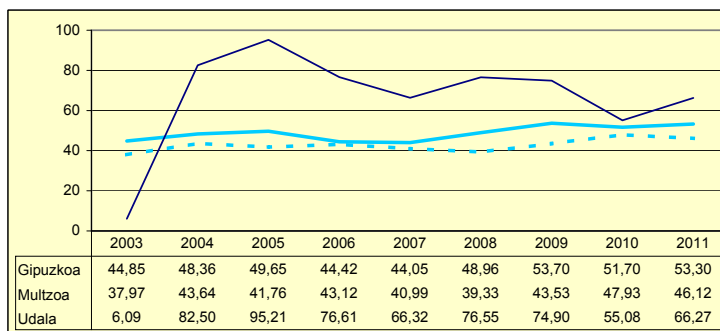
**AURREZKI GARBIA  
AHORRO NETO**



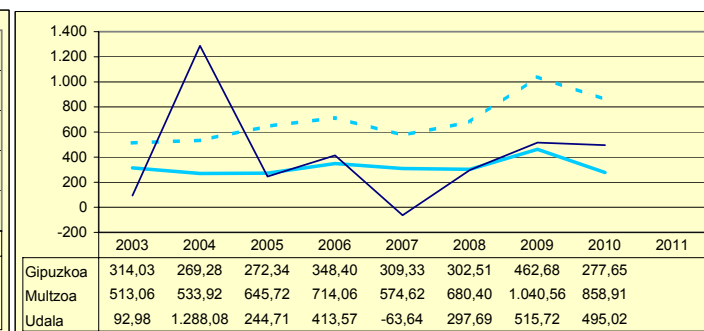
**LEGEZKO ZORPETZE-MAILA  
NIVEL DE ENDEUDAMIENTO LEGAL**



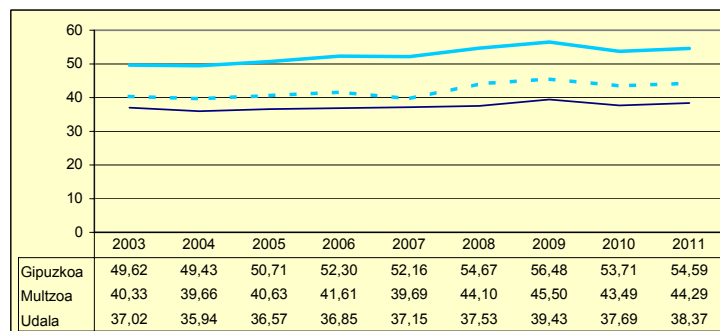
**ZOR BIZIA  
DEUDA VIVA**



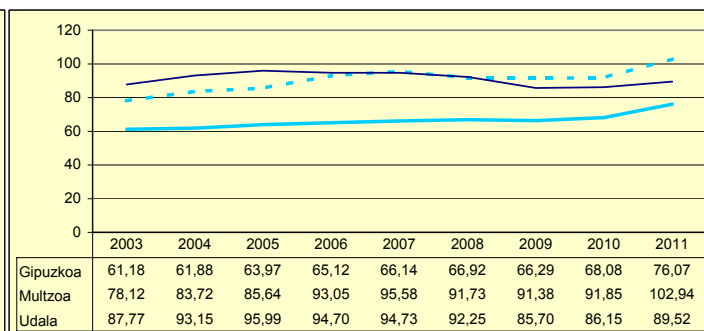
**INBERTSIO GARBIAK, GUZTIRA  
INVERSIONES NETAS TOTALES**



**ORDENANTZAK  
ORDENANZAS**



**ZERGA AHALMENA  
CAPACIDAD FISCAL**



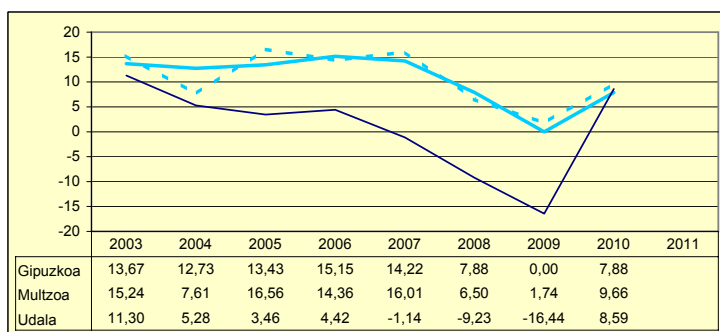
Udala Miltzoa Gipuzkoa

Zenbaki berezia UdalGIDA 2012

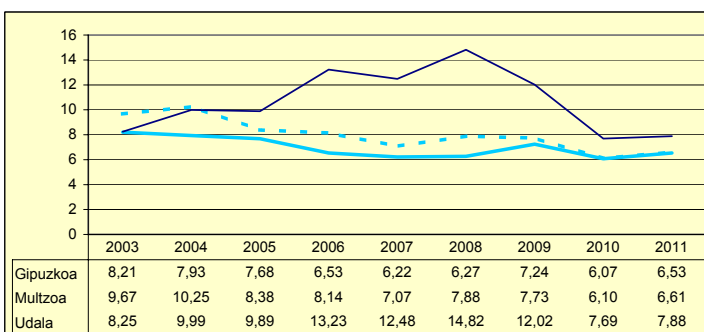
Biztanleak: 2.666 habitantes

	2003	2004	2005	2006	2007	2008	2009	2010	2011	
AU GORD	19,56	15,27	13,36	17,66	11,34	5,58	-4,42	16,28		AHO BRU
LEG ZOR	8,25	9,99	9,89	13,23	12,48	14,82	12,02	7,69	7,88	NIV END
AU GARB	11,30	5,28	3,46	4,42	-1,14	-9,23	-16,44	8,59		AHO NET
ZOR MUG	57,79	34,60	25,94	25,03	0,00	0,00	0,00	52,76	34,33	MAR END
ZOR BIZ	49,43	61,50	57,98	101,20	86,94	102,30	90,17	75,01	66,07	DEU VIV
LANGILE	28,38	29,05	28,37	29,45	30,99	34,22	35,11	34,12		PERSONA
AZPIKON	13,26	14,16	14,28	15,02	18,97	23,07	25,90	18,80		SUBCONT
DIRULAG	5,95	7,31	8,53	8,23	8,17	8,70	9,69	9,00		SUBVENC
FUNTZIO	74,48	77,40	78,10	74,10	80,50	85,72	94,72	74,72		FUNCION
INB G L	247,13	209,58	124,45	97,68	291,72	316,17	158,42	-356,45		INV N A
INB G G	343,57	258,06	264,41	196,22	798,71	711,74	656,58	-81,00		INV N T
INB M L	21,20	19,07	10,51	8,25	15,26	16,47	8,00	-20,64		N INV A
INB M G	29,47	23,48	22,34	16,57	41,78	37,09	33,15	-4,69		N INV T
K T MEN	28,06	18,78	52,93	50,21	63,48	55,58	71,78	-307,42		DEP T K
MAI MEN	0,00	63,74	22,28	0,00	76,73	34,95	14,78	0,00		DEP PRE
PRE FIS	413,71	374,67	376,36	354,61	383,64	393,00	434,88	488,70		PRE FIS
ORDENAN	51,32	43,64	47,02	51,63	52,08	52,58	53,32	54,18	54,18	ORDENAN
Z AHALM	61,94	63,43	63,70	65,80	66,08	64,72	64,18	63,86	71,26	CAP FIS
T A MEN	52,19	55,03	57,61	59,19	62,01	59,92	57,83	54,02		DEP T C
APART S	7,78	7,41	8,40	9,38	11,64	10,20	8,68	14,08		ING EXT
KOB MAI	95,41	96,14	95,95	96,56	94,38	97,02	94,87	97,04	96,19	NIV COB
GODG	-2,11	0,03	0,03	-3,24	26,79	11,84	-3,43	21,72		RTGG
LIKIDEZ	1,21	0,22	0,24	0,57	1,86	3,76	0,61	8,32		LIQUIDE

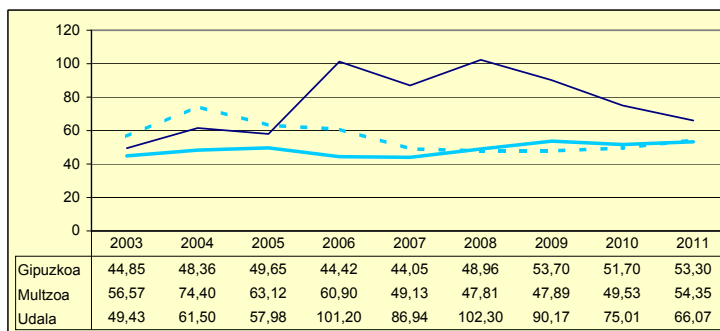
AURREZKI GARBIA  
AHORRO NETO



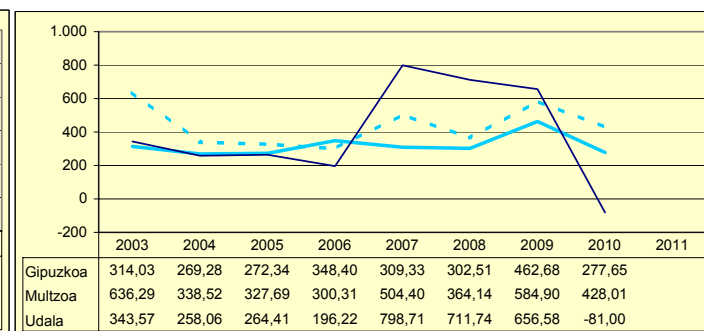
LEGEZKO ZORPETZE-MAILA  
NIVEL DE ENDEUDAMIENTO LEGAL



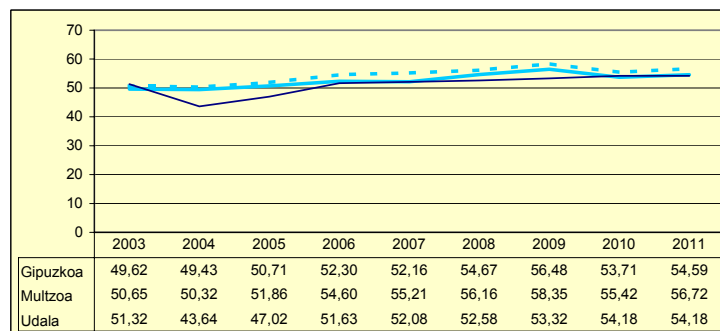
ZOR BIZIA  
DEUDA VIVA



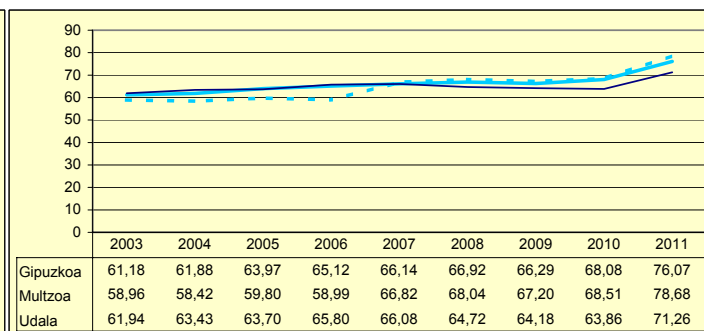
INBERTSIO GARBIAK, GUZTIRA  
INVERSIONES NETAS TOTALES



ORDENANTZAK  
ORDENANZAS



ZERGA AHALMENA  
CAPACIDAD FISCAL



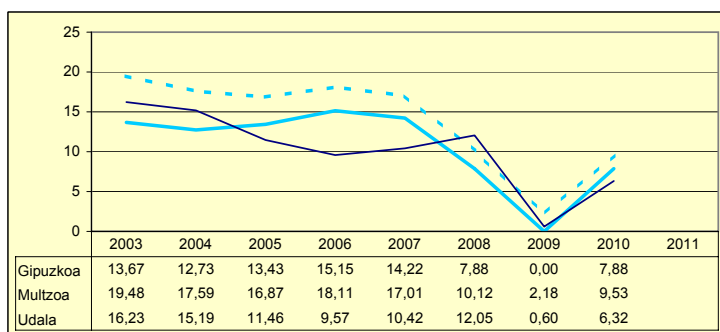
Udala Muiltzoa Gipuzkoa

Zenbaki berezia UdalGIDA 2012

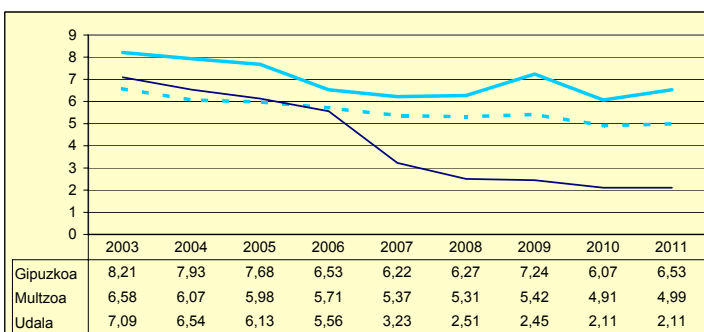
Biztanleak: 19.296 habitantes

	2003	2004	2005	2006	2007	2008	2009	2010	2011	
AU GORD	23,32	21,74	17,59	15,13	13,65	14,56	3,05	8,42		AHO BRU
LEG ZOR	7,09	6,54	6,13	5,56	3,23	2,51	2,45	2,11	2,11	NIV END
AU GARB	16,23	15,19	11,46	9,57	10,42	12,05	0,60	6,32		AHO NET
ZOR MUG	69,58	69,88	65,15	63,25	76,32	82,75	19,60	74,97	73,54	MAR END
ZOR BIZ	45,18	36,51	29,67	22,28	18,27	15,45	14,06	11,26	9,24	DEU VIV
LANGILE	37,79	38,44	38,98	38,69	39,55	38,81	42,73	42,64		PERSONA
AZPIKON	17,24	19,83	20,94	22,26	23,20	23,70	25,52	23,53		SUBCONT
DIRULAG	4,63	3,63	3,66	3,43	3,93	3,90	5,43	4,08		SUBVENC
FUNTZIO	72,03	74,62	78,73	81,42	82,42	81,53	91,52	87,50		FUNCION
INB G L	182,25	71,42	53,65	343,46	153,05	72,50	256,19	175,49		INV N A
INB G G	240,38	135,83	117,72	417,85	161,40	194,93	562,87	288,57		INV N T
INB M L	15,60	6,34	4,07	21,35	10,29	4,80	13,08	10,51		N INV A
INB M G	20,57	12,07	8,93	25,98	10,86	12,90	28,73	17,29		N INV T
K T MEN	12,03	37,95	54,41	17,80	5,17	62,81	54,49	39,19		DEP T K
MAI MEN	0,00	0,00	0,00	0,00	0,00	0,00	26,28	0,00		DEP PRE
PRE FIS	460,93	461,42	483,70	503,67	531,47	623,30	605,01	645,43		PRE FIS
ORDENAN	51,41	54,62	58,49	59,79	61,49	62,18	63,78	60,04	61,14	ORDENAN
Z AHALM	61,70	62,01	64,01	64,68	65,23	66,26	64,10	66,82	76,77	CAP FIS
T A MEN	54,98	57,38	57,05	58,68	58,64	54,80	53,26	53,93		DEP T C
APART S	11,09	8,05	6,10	5,00	4,35	7,88	6,13	4,81		ING EXT
KOB MAI	97,20	96,52	96,14	96,77	95,68	95,43	95,89	95,44	95,34	NIV COB
GODG	26,83	28,34	33,94	21,68	18,07	23,00	12,15	2,80		RTGG
LIKIDEZ	3,87	16,28	15,02	15,40	10,88	16,67	30,61	5,50		LIQUIDE

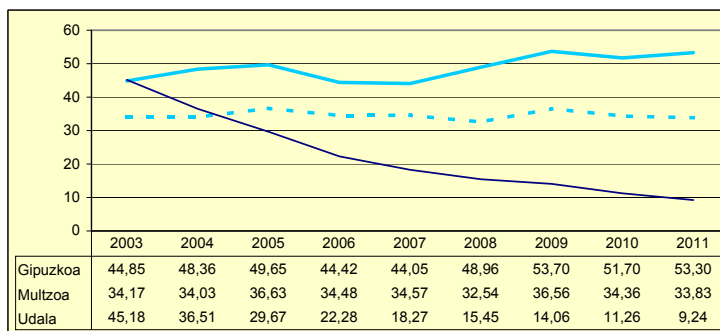
**AURREZKI GARBIA  
AHORRO NETO**



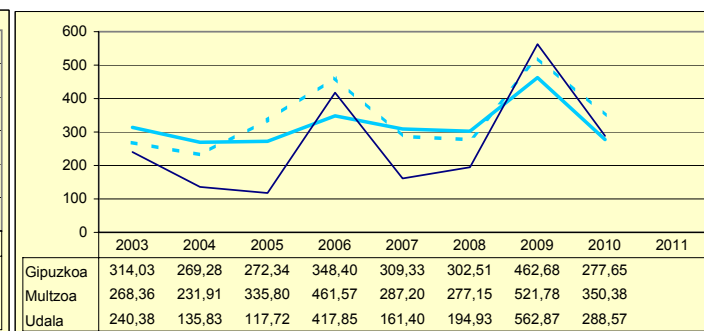
**LEGEZKO ZORPETZE-MAILA  
NIVEL DE ENDEUDAMIENTO LEGAL**



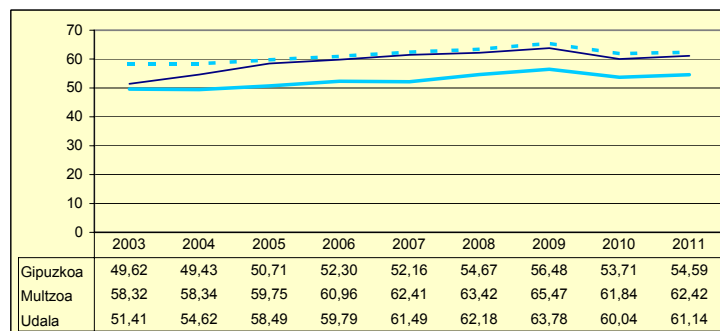
**ZOR BIZIA  
DEUDA VIVA**



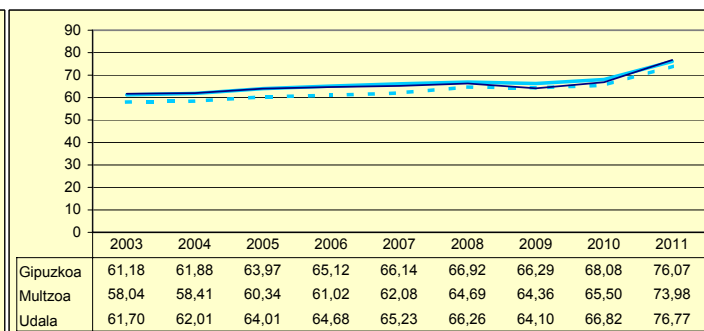
**INBERTSIO GARBIAK, GUZTIRA  
INVERSIONES NETAS TOTALES**



**ORDENANTZAK  
ORDENANZAS**



**ZERGA AHALMENA  
CAPACIDAD FISCAL**



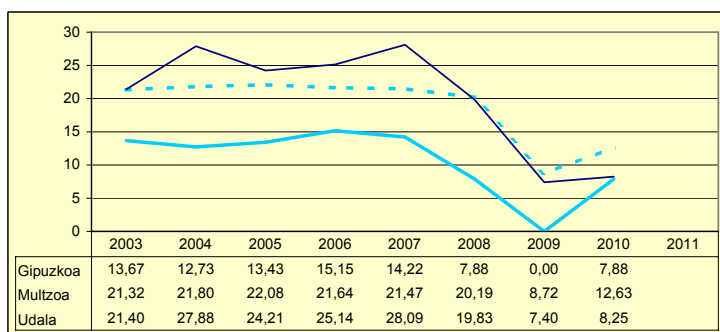
Udala — Multzoa — Gipuzkoa

Zenbaki berezia UdalgIDA 2012

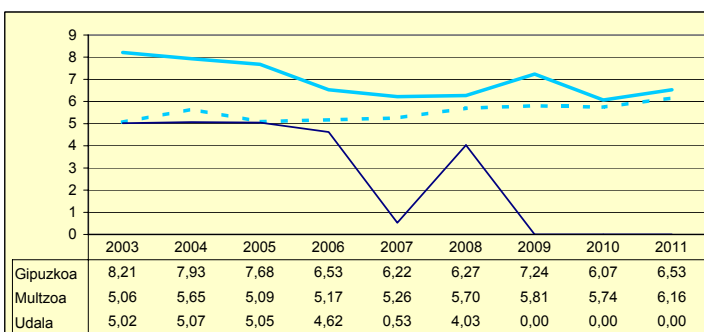
Biztanleak: 359 habitantes

	2003	2004	2005	2006	2007	2008	2009	2010	2011	
AU GORD	26,43	32,96	29,27	29,77	28,61	23,86	7,40	8,25		AHO BRU
LEG ZOR	5,02	5,07	5,05	4,62	0,53	4,03	0,00	0,00	0,00	NIV END
AU GARB	21,40	27,88	24,21	25,14	28,09	19,83	7,40	8,25		AHO NET
ZOR MUG	80,98	84,61	82,73	84,46	98,16	83,11	100,00	100,00	100,00	MAR END
ZOR BIZ	23,20	19,34	14,60	1,08	4,25	0,00	0,00	0,00	0,00	DEU VIV
LANGILE	25,46	28,33	24,17	23,26	23,05	32,63	39,83	42,23		PERSONA
AZPIKON	7,28	6,59	6,72	7,11	7,38	4,92	8,19	8,63		SUBCONT
DIRULAG	4,24	2,53	3,39	3,33	3,38	0,87	1,49	0,96		SUBVENC
FUNTZIO	69,32	64,50	67,33	66,88	68,01	75,27	91,11	90,79		FUNCION
INB G L	350,50	-35,11	18,61	21,10	20,30	312,96	234,82	553,47		INV N A
INB G G	368,54	52,39	18,61	21,10	20,30	332,44	467,17	1.517,96		INV N T
INB M L	31,11	-4,95	2,82	2,96	2,72	26,94	17,19	21,95		N INV A
INB M G	32,72	7,39	2,82	2,96	2,72	28,61	34,19	60,19		N INV T
K T MEN	4,89	167,03	0,00	0,00	0,00	5,86	49,74	63,54		DEP T K
MAI MEN	0,00	0,00	0,00	0,00	0,00	29,49	37,97	0,00		DEP PRE
PRE FIS	204,45	127,56	117,91	124,46	132,18	153,10	169,27	182,42		PRE FIS
ORDENAN	38,51	37,38	37,38	37,38	4,52	48,83	49,50	48,36	48,36	ORDENAN
Z AHALM	49,62	49,05	46,19	46,90	47,06	46,27	46,16	45,81	61,87	CAP FIS
T A MEN	76,15	78,50	83,08	83,60	82,52	82,37	76,12	80,35		DEP T C
APART S	10,59	6,44	2,12	2,12	2,42	3,34	5,09	1,68		ING EXT
KOB MAI	90,90	94,33	88,91	86,17	93,25	94,58	93,78	94,77	91,85	NIV COB
GODG	1,51	32,46	67,88	61,40	57,21	62,58	65,73	8,09		RTGG
LIKIDEZ	7,56	4,87	8,46	7,31	6,65	18,06	13,10	2,38		LIQUIDE

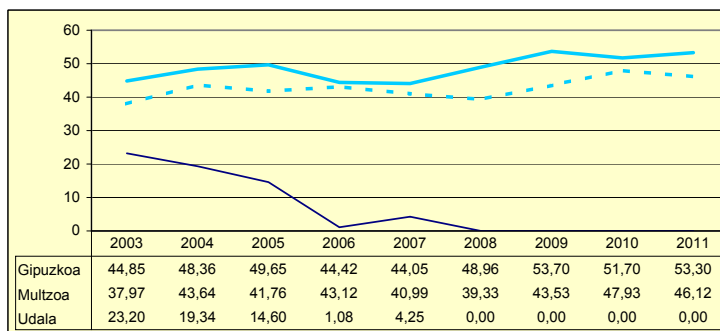
**AURREZKI GARBIA  
AHORRO NETO**



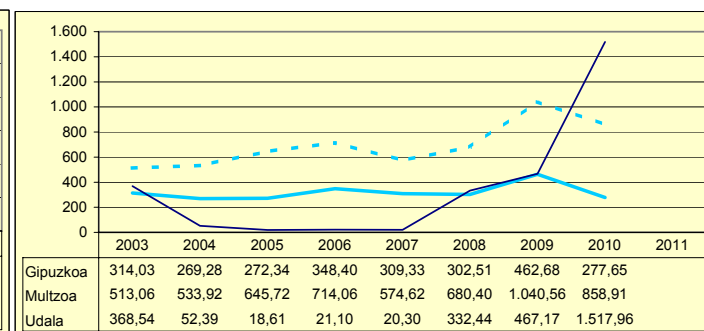
**LEGEZKO ZORPETZE-MAILA  
NIVEL DE ENDEUDAMIENTO LEGAL**



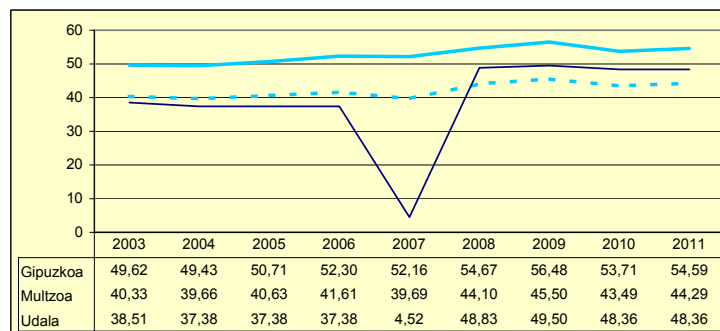
**ZOR BIZIA  
DEUDA VIVA**



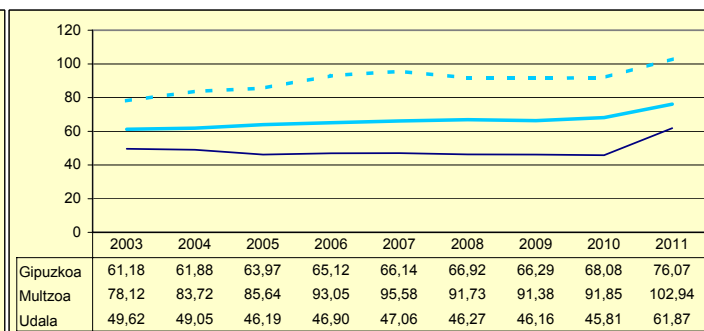
**INBERTSIO GARBIAK, GUZTIRA  
INVERSIONES NETAS TOTALES**



**ORDENANTZAK  
ORDENANZAS**



**ZERGA AHALMENA  
CAPACIDAD FISCAL**



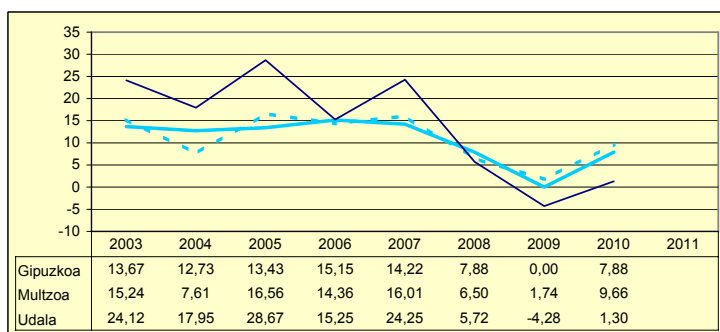
Udala      Murtzua      Gipuzkoa

Zenbaki berezia UdalgIDA 2012

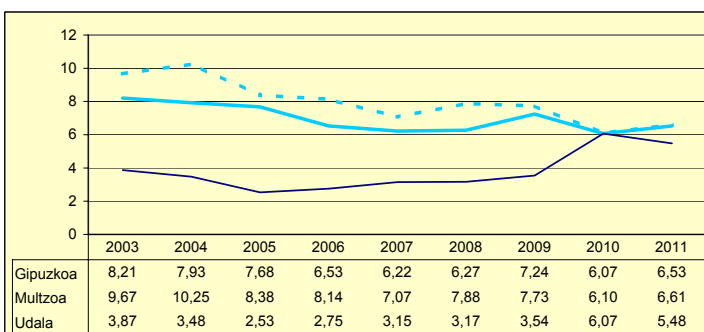
Biztanleak: 4.290 habitantes

	2003	2004	2005	2006	2007	2008	2009	2010	2011	
AU GORD	27,99	21,44	31,20	18,00	27,40	8,89	-0,74	7,37		AHO BRU
LEG ZOR	3,87	3,48	2,53	2,75	3,15	3,17	3,54	6,07	5,48	NIV END
AU GARB	24,12	17,95	28,67	15,25	24,25	5,72	-4,28	1,30		AHO NET
ZOR MUG	86,17	83,73	91,88	84,71	88,49	64,38	0,00	17,65	0,00	MAR END
ZOR BIZ	32,72	29,17	19,74	19,02	21,05	18,81	19,40	60,71	60,71	DEU VIV
LANGILE	29,17	28,61	22,02	27,73	24,50	25,78	33,41	30,48		PERSONA
AZPIKON	18,11	24,50	20,59	23,72	24,13	18,48	24,90	25,72		SUBCONT
DIRULAG	2,87	2,98	2,65	3,07	2,94	5,00	5,58	5,81		SUBVENC
FUNTZIO	69,12	75,57	66,13	78,91	69,66	86,11	95,15	86,82		FUNCION
INB G L	221,74	161,73	-82,58	113,07	448,33	71,06	244,39	-66,46		INV N A
INB G G	259,39	171,54	-29,19	245,39	551,10	174,87	440,34	147,06		INV N T
INB M L	28,75	21,05	-8,10	10,66	32,42	5,64	16,71	-5,67		N INV A
INB M G	33,63	22,33	-2,86	23,14	39,86	13,89	30,11	12,54		N INV T
K T MEN	4,22	5,71	-182,90	53,92	18,65	59,37	44,50	145,19		DEP T K
MAI MEN	37,01	0,00	0,00	0,00	12,74	43,72	0,00	0,00		DEP PRE
PRE FIS	200,29	219,08	434,51	305,96	374,29	397,38	364,64	324,63		PRE FIS
ORDENAN	44,49	49,79	51,69	53,28	55,71	59,19	65,62	62,40	63,07	ORDENAN
Z AHALM	43,14	44,08	45,80	45,57	48,98	51,21	51,55	53,63	63,12	CAP FIS
T A MEN	70,27	69,15	56,14	66,03	63,96	61,16	57,61	64,71		DEP T C
APART S	3,34	1,33	19,70	9,22	10,13	10,42	5,26	3,06		ING EXT
KOB MAI	95,52	94,54	96,25	96,14	93,62	91,53	90,02	100,00	90,92	NIV COB
GODG	21,22	17,26	49,76	57,08	40,69	45,90	19,13	11,23		RTGG
LIKIDEZ	9,36	15,60	29,70	39,26	29,24	39,46	58,36	22,78		LIQUIDE

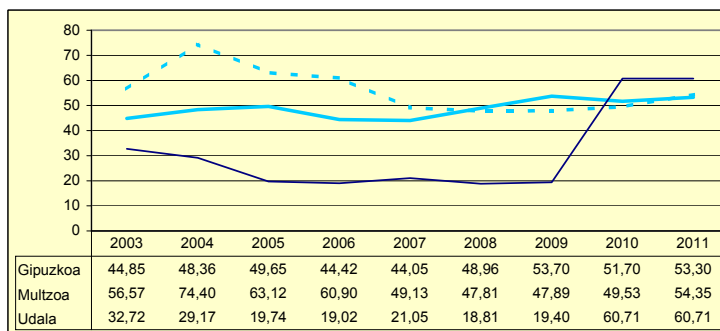
**AURREZKI GARBIA  
AHORRO NETO**



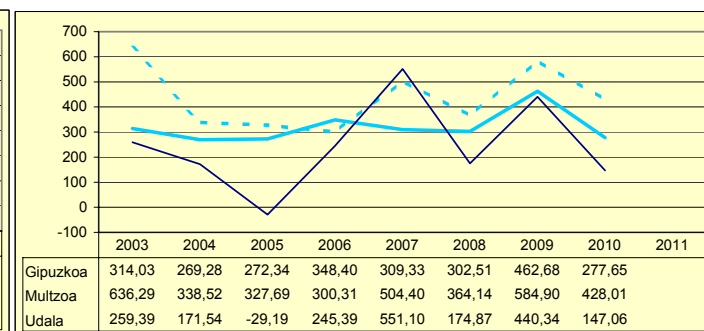
**LEGEZKO ZORPETZE-MAILA  
NIVEL DE ENDEUDAMIENTO LEGAL**



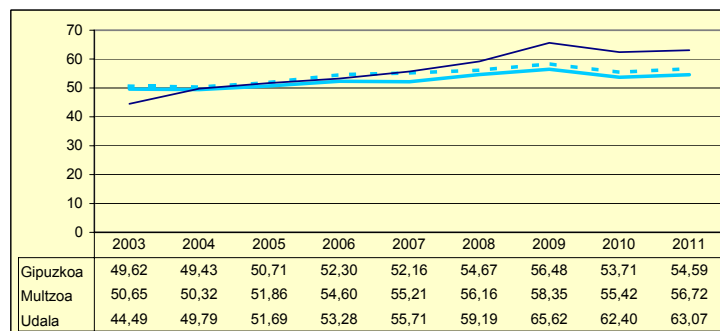
**ZOR BIZIA  
DEUDA VIVA**



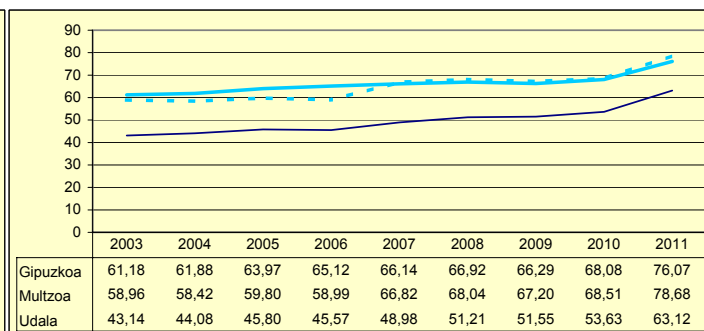
**INBERTSIO GARBIAK, GUZTIRA  
INVERSIONES NETAS TOTALES**



**ORDENANTZAK  
ORDENANZAS**



**ZERGA AHALMENA  
CAPACIDAD FISCAL**

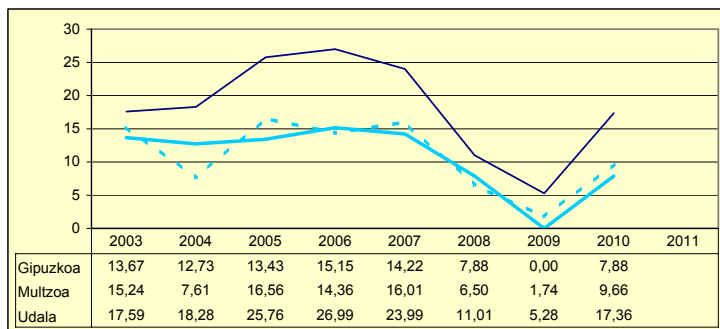


Udala      Miltzoa      Gipuzkoa

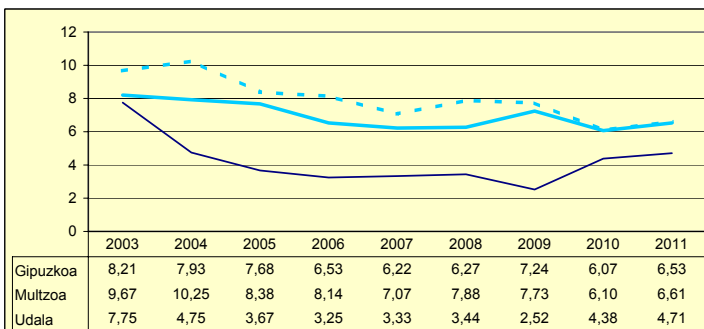
Zenbaki berezia UdalgIDA 2012

	2003	2004	2005	2006	2007	2008	2009	2010	2011	
AU GORD	25,35	23,04	29,44	30,24	27,33	14,45	7,80	21,74		AHO BRU
LEG ZOR	7,75	4,75	3,67	3,25	3,33	3,44	2,52	4,38	4,71	NIV END
AU GARB	17,59	18,28	25,76	26,99	23,99	11,01	5,28	17,36		AHO NET
ZOR MUG	69,41	79,35	87,50	89,23	87,80	76,20	67,71	79,85	54,13	MAR END
ZOR BIZ	28,13	21,89	15,48	10,71	7,77	4,80	0,00	49,40	52,11	DEU VIV
LANGILE	21,01	21,69	20,18	19,20	21,13	21,44	23,93	23,08		PERSONA
AZPIKON	0,00	0,00	23,42	19,98	20,05	23,12	23,83	21,49		SUBCONT
DIRULAG	4,69	4,71	3,57	4,79	5,68	5,66	5,81	4,96		SUBVENC
FUNTZIO	69,95	72,23	66,97	64,95	67,00	79,90	86,38	73,30		FUNCION
INB G L	280,65	50,07	205,79	99,38	273,45	148,28	780,85	631,55		INV N A
INB G G	601,42	213,61	308,76	198,30	547,91	193,49	979,20	849,73		INV N T
INB M L	19,84	4,99	17,58	7,42	18,21	11,55	36,38	32,60		N INV A
INB M G	42,52	21,29	26,38	14,81	36,48	15,07	45,62	43,86		N INV T
K T MEN	6,21	14,54	33,34	49,88	50,09	23,37	20,26	25,68		DEP T K
MAI MEN	0,00	0,00	0,00	0,00	0,00	38,61	13,82	0,00		DEP PRE
PRE FIS	439,45	482,46	544,46	621,05	503,79	445,39	481,79	464,20		PRE FIS
ORDENAN	55,16	54,17	54,83	55,54	56,32	56,69	58,19	54,81	54,81	ORDENAN
Z AHALM	76,45	77,74	81,68	82,33	85,30	86,47	83,66	85,99	97,35	CAP FIS
T A MEN	52,25	50,00	49,87	49,43	57,52	59,55	57,30	54,39		DEP T C
APART S	4,02	6,76	11,03	14,69	7,64	3,60	7,48	3,68		ING EXT
KOB MAI	89,36	95,85	90,33	94,32	93,78	95,98	94,44	95,57	95,70	NIV COB
GODG	64,30	75,09	74,79	86,39	92,96	102,09	55,16	19,52		RTGG
LIKIDEZ	36,54	40,44	49,43	51,62	54,59	72,39	121,74	26,65		LIQUIDE

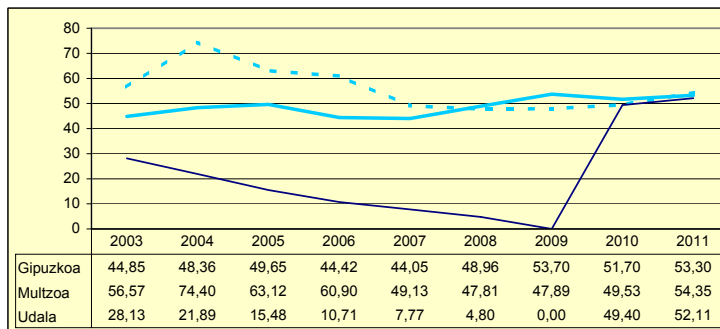
**AURREZKI GARBIA  
AHORRO NETO**



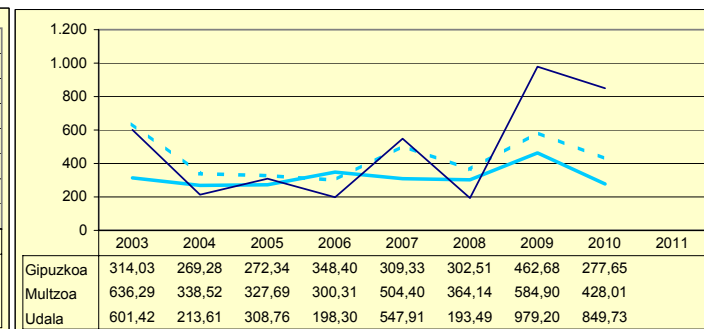
**LEGEZKO ZORPETZE-MAILA  
NIVEL DE ENDEUDAMIENTO LEGAL**



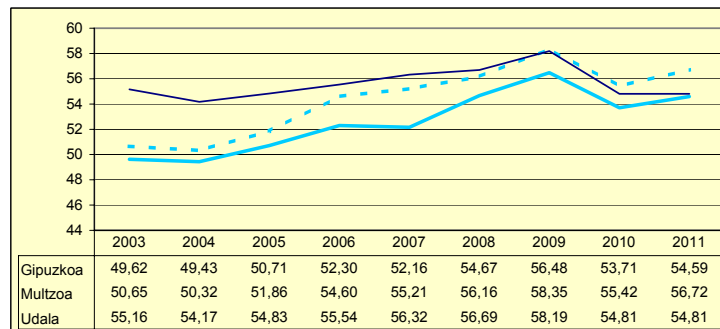
**ZOR BIZIA  
DEUDA VIVA**



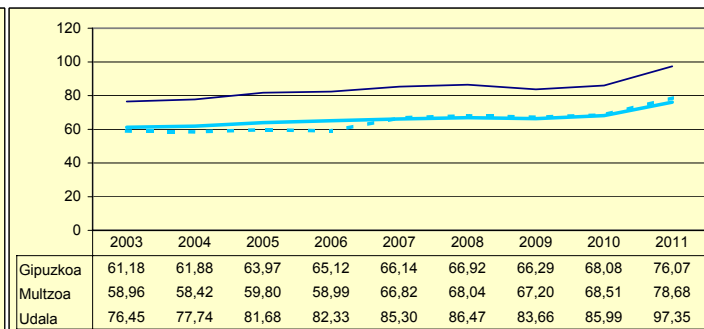
**INBERTSIO GARBIAK, GUZTIRA  
INVERSIONES NETAS TOTALES**



**ORDENANTZAK  
ORDENANZAS**



**ZERGA AHALMENA  
CAPACIDAD FISCAL**



Udala Miltzoa Gipuzkoa

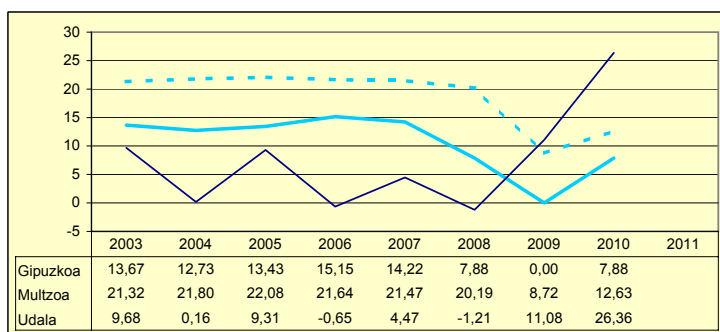
Zenbaki berezia UdalGIDA 2012

# IKAZTEGIETA

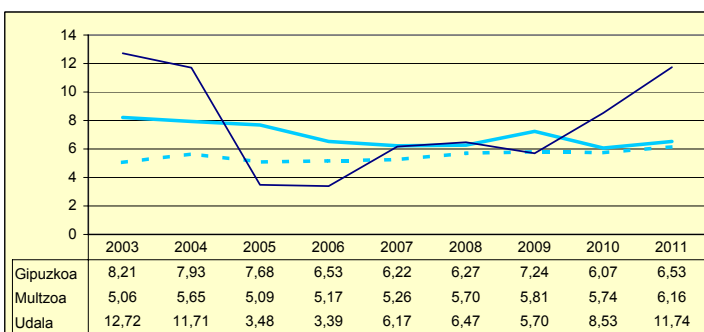
Biztanleak: 470 habitantes

	2003	2004	2005	2006	2007	2008	2009	2010	2011	
AU GORD	22,41	11,88	12,79	2,74	10,65	5,26	16,78	34,88		AHO BRU
LEG ZOR	12,72	11,71	3,48	3,39	6,17	6,47	5,70	8,53	11,74	NIV END
AU GARB	9,68	0,16	9,31	-0,65	4,47	-1,21	11,08	26,36		AHO NET
ZOR MUG	43,21	1,37	72,75	0,00	42,02	0,00	66,04	75,56	17,66	MAR END
ZOR BIZ	69,51	18,35	14,84	0,00	62,23	61,50	58,17	101,35	107,60	DEU VIV
LANGILE	31,28	36,52	37,06	36,23	35,68	36,56	32,16	27,90		PERSONA
AZPIKON	13,77	12,85	15,37	19,89	19,40	21,40	20,10	16,32		SUBCONT
DIRULAG	10,09	13,99	10,15	6,92	6,92	7,77	5,16	2,46		SUBVENC
FUNTZIO	67,48	74,12	77,04	90,33	82,44	86,97	78,07	62,65		FUNCION
INB G L	59,38	-638,44	973,80	-164,73	720,38	175,67	167,33	1.033,23		INV N A
INB G G	243,97	-10,94	2.142,24	822,26	1.255,92	254,11	534,63	1.162,82		INV N T
INB M L	5,33	-41,32	30,59	-7,57	30,74	12,02	9,82	46,52		N INV A
INB M G	21,92	-0,70	67,31	37,79	53,60	17,39	31,37	52,36		N INV T
K T MEN	37,27	-844,69	54,54	120,03	42,64	30,87	68,70	11,14		DEP T K
MAI MEN	0,00	0,00	0,00	0,00	44,74	99,43	43,05	66,37		DEP PRE
PRE FIS	429,41	424,27	401,02	374,68	405,78	402,05	391,42	328,23		PRE FIS
ORDENAN	40,50	38,64	38,64	38,45	40,69	46,93	47,34	45,09	45,33	ORDENAN
Z AHALM	84,56	83,69	83,79	71,99	136,79	83,65	75,93	76,20	72,14	CAP FIS
T A MEN	58,58	59,41	62,80	64,47	63,93	62,85	55,90	50,96		DEP T C
APART S	17,06	14,98	7,36	1,96	3,81	3,01	13,52	25,96		ING EXT
KOB MAI	85,76	85,16	92,48	95,05	95,46	96,34	97,36	96,46	95,62	NIV COB
GODG	6,32	87,75	16,82	34,31	24,70	5,02	17,72	23,54		RTGG
LIKIDEZ	4,37	19,75	54,65	5,70	4,61	5,01	1,30	2,31		LIQUIDE

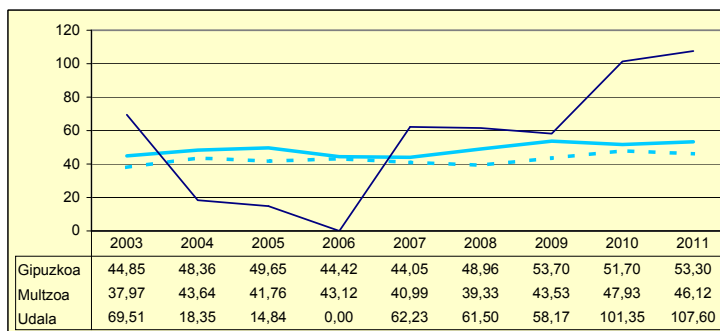
**AURREZKI GARBIA  
AHORRO NETO**



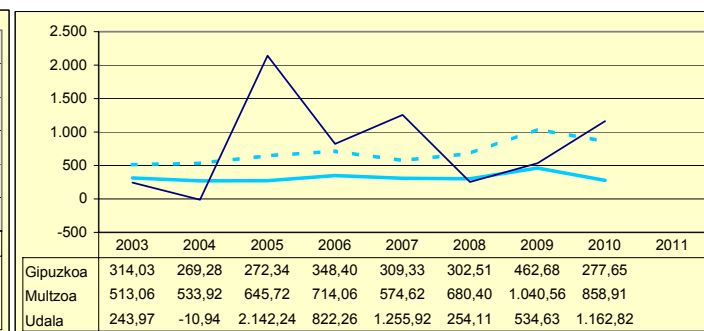
**LEGEZKO ZORPETZE-MAILA  
NIVEL DE ENDEUDAMIENTO LEGAL**



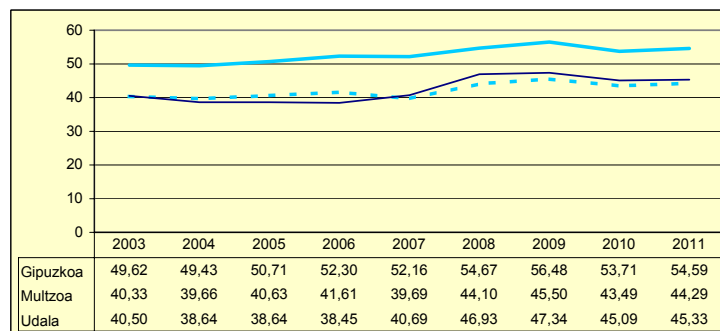
**ZOR BIZIA  
DEUDA VIVA**



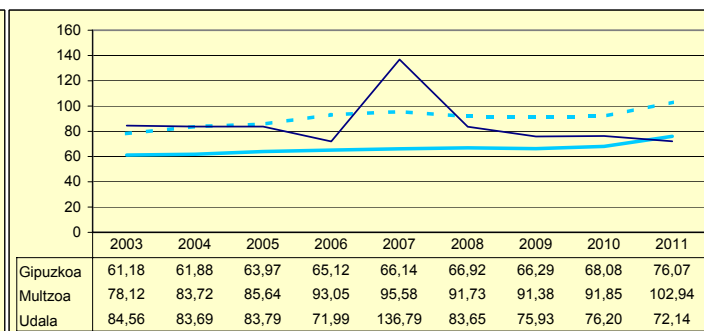
**INBERTSIO GARBIAK, GUZTIRA  
INVERSIONES NETAS TOTALES**



**ORDENANTZAK  
ORDENANZAS**



**ZERGA AHALMENA  
CAPACIDAD FISCAL**



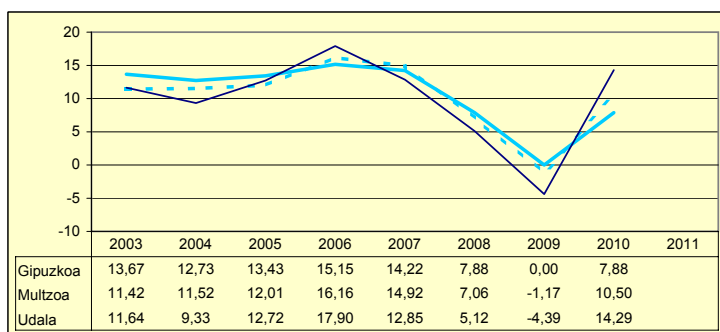
Udala Multzoa Gipuzkoa

Zenbaki berezia UdalGIDA 2012

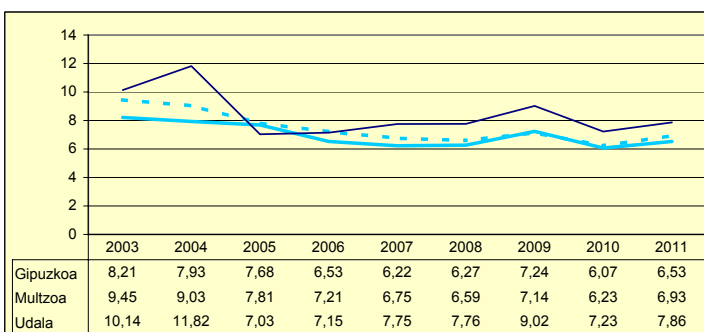
Biztanleak: 61.006 habitantes

	2003	2004	2005	2006	2007	2008	2009	2010	2011	
AU GORD	21,78	21,15	19,76	25,06	20,60	12,87	4,63	21,51		AHO BRU
LEG ZOR	10,14	11,82	7,03	7,15	7,75	7,76	9,02	7,23	7,86	NIV END
AU GARB	11,64	9,33	12,72	17,90	12,85	5,12	-4,39	14,29		AHO NET
ZOR MUG	53,46	44,10	64,39	71,43	62,38	39,75	0,00	66,40	55,11	MAR END
ZOR BIZ	60,17	82,50	78,24	74,77	78,15	73,88	86,23	72,00	70,64	DEU VIV
LANGILE	37,31	36,30	34,46	31,13	35,39	38,06	40,41	35,82		PERSONA
AZPIKON	13,42	13,63	14,95	14,59	15,37	18,81	22,10	17,44		SUBCONT
DIRULAG	5,89	6,37	6,00	5,27	6,49	6,00	7,00	3,88		SUBVENC
FUNTZIO	72,31	72,47	74,22	69,65	72,91	81,13	88,37	74,61		FUNCIÓN
INB G L	276,26	206,99	188,68	354,45	271,49	241,44	275,21	28,00		INV N A
INB G G	282,80	244,92	220,05	376,30	323,07	255,14	497,49	185,87		INV N T
INB M L	26,73	19,91	18,23	29,52	21,29	18,73	17,69	2,14		N INV A
INB M G	27,36	23,56	21,27	31,34	25,33	19,79	31,98	14,17		N INV T
K T MEN	1,68	12,13	14,25	5,80	15,97	5,37	44,68	84,94		DEP T K
MAI MEN	0,00	112,02	0,00	38,05	56,09	66,48	58,29	25,92		DEP PRE
PRE FIS	428,94	463,06	476,87	532,65	547,23	560,93	562,03	585,67		PRE FIS
ORDENAN	59,48	60,91	63,34	68,81	67,75	69,51	71,40	67,57	67,57	ORDENAN
Z AHALM	55,49	56,38	58,02	58,80	59,90	60,50	59,95	60,65	69,13	CAP FIS
T A MEN	62,12	61,45	64,03	62,59	63,67	62,39	59,67	62,79		DEP T C
APART S	8,95	8,43	6,61	8,23	7,27	7,98	6,96	7,38		ING EXT
KOB MAI	93,30	92,87	94,00	93,98	93,94	94,02	94,27	94,28	94,33	NIV COB
GODG	7,33	25,15	16,69	15,16	16,94	16,24	6,61	3,06		RTGG
LIKIDEZ	10,36	7,45	13,79	7,81	9,84	15,30	19,49	4,03		LIQUIDE

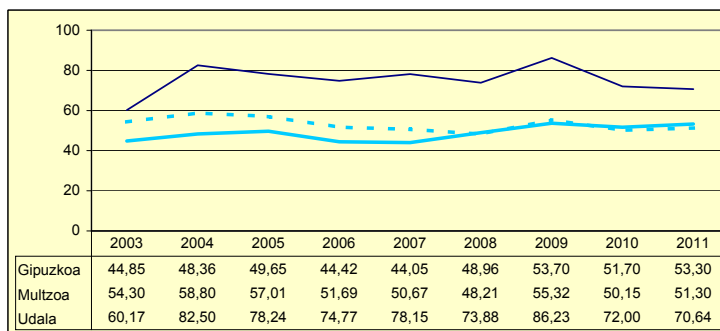
**AURREZKI GARBIA  
AHORRO NETO**



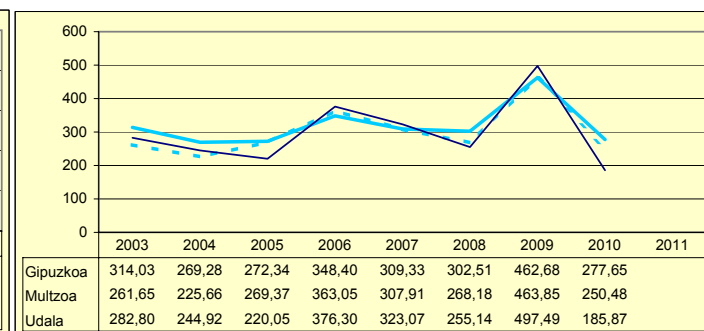
**LEGEZKO ZORPETZE-MAILA  
NIVEL DE ENDEUDAMIENTO LEGAL**



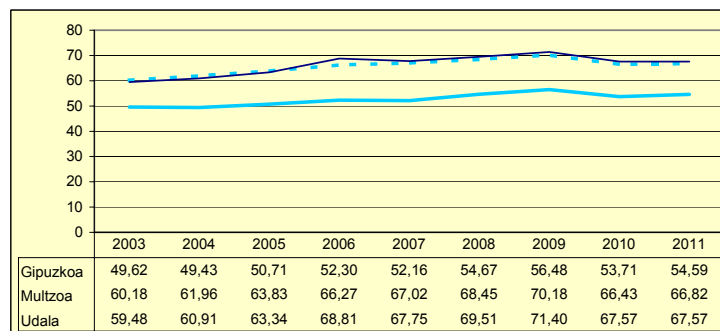
**ZOR BIZIA  
DEUDA VIVA**



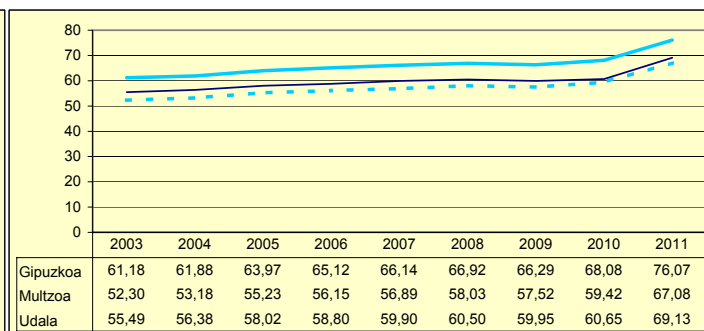
**INBERTSIO GARBIAK, GUZTIRA  
INVERSIONES NETAS TOTALES**



**ORDENANTZAK  
ORDENANZAS**



**ZERGA AHALMENA  
CAPACIDAD FISCAL**



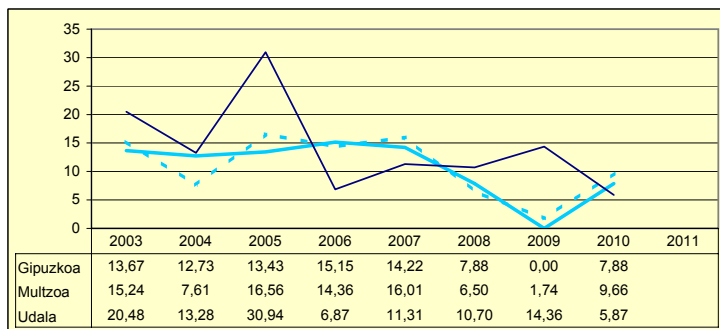
Udala      Murtzoa      Gipuzkoa

Zenbaki berezia UdalgIDA 2012

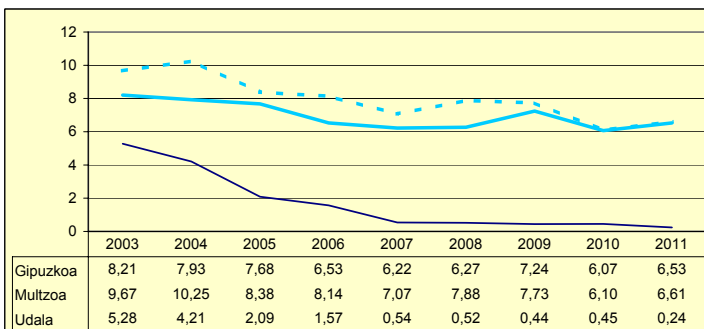
Biztanleak: 1.619 habitantes

	2003	2004	2005	2006	2007	2008	2009	2010	2011	
AU GORD	25,76	17,50	33,03	8,44	11,85	11,22	14,81	6,32		AHO BRU
LEG ZOR	5,28	4,21	2,09	1,57	0,54	0,52	0,44	0,45	0,24	NIV END
AU GARB	20,48	13,28	30,94	6,87	11,31	10,70	14,36	5,87		AHO NET
ZOR MUG	79,49	75,93	93,65	81,39	95,47	95,36	97,00	92,88	84,23	MAR END
ZOR BIZ	10,35	6,34	3,37	2,60	1,73	1,21	0,64	0,22	0,00	DEU VIV
LANGILE	35,88	35,29	28,50	39,65	38,67	37,26	39,67	40,25		PERSONA
AZPIKON	5,29	6,19	7,93	11,56	10,12	8,02	5,84	7,34		SUBCONT
DIRULAG	2,72	2,43	2,42	3,61	2,41	3,25	2,86	2,60		SUBVENC
FUNTZIO	71,50	80,06	64,53	87,93	85,74	85,54	82,33	91,08		FUNCION
INB G L	208,57	200,76	235,58	160,77	137,35	111,55	73,08	167,52		INV N A
INB G G	1.047,45	679,62	408,22	233,77	193,45	129,88	308,14	294,33		INV N T
INB M L	10,51	11,89	14,69	11,75	10,86	8,22	5,28	12,08		N INV A
INB M G	52,79	40,26	25,47	17,09	15,29	9,57	22,25	21,22		N INV T
K T MEN	80,08	70,45	42,29	31,22	29,00	14,12	76,28	43,09		DEP T K
MAI MEN	0,00	0,00	0,00	0,00	0,00	49,51	37,46	0,00		DEP PRE
PRE FIS	708,25	611,03	745,47	455,09	527,00	565,37	722,29	525,70		PRE FIS
ORDENAN	45,61	43,64	44,71	49,14	50,01	49,56	57,60	54,45	54,45	ORDENAN
Z AHALM	89,87	87,94	90,02	87,78	79,51	81,61	80,35	74,56	96,26	CAP FIS
T A MEN	36,01	40,21	43,30	53,96	53,74	46,21	37,61	51,40		DEP T C
APART S	29,31	24,93	29,88	4,07	12,28	15,48	23,79	7,29		ING EXT
KOB MAI	95,14	95,13	94,80	96,07	96,01	92,05	88,50	90,19	90,04	NIV COB
GODG	2,18	-2,72	11,78	7,42	5,18	14,45	27,46	16,50		RTGG
LIKIDEZ	16,56	20,33	12,60	21,37	13,32	22,28	15,41	39,86		LIQUIDE

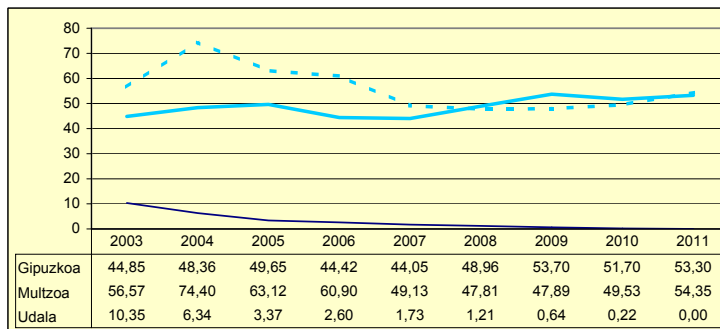
AURREZKI GARBIA  
AHORRO NETO



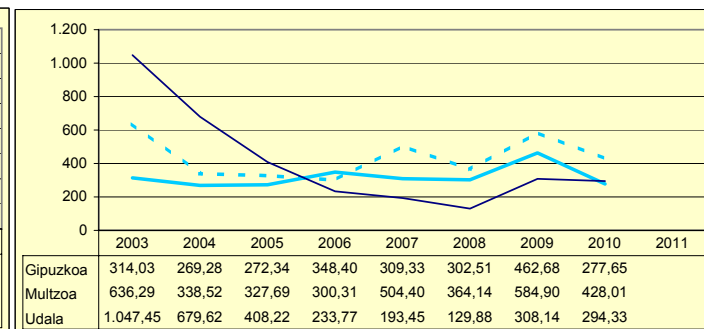
LEGEZKO ZORPETZE-MAILA  
NIVEL DE ENDEUDAMIENTO LEGAL



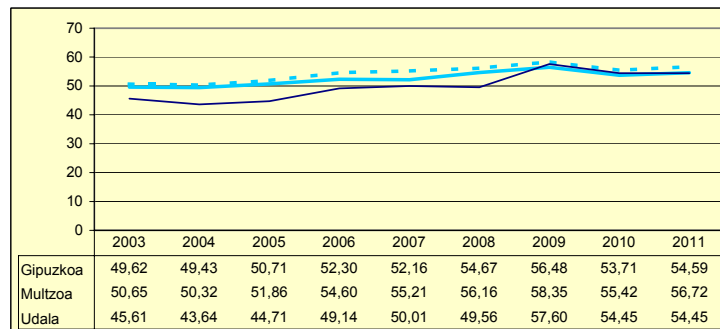
ZOR BIZIA  
DEUDA VIVA



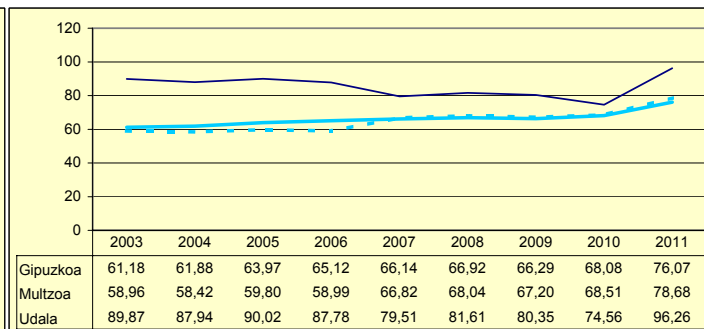
INBERTSIO GARBIAK, GUZTIRA  
INVERSIONES NETAS TOTALES



ORDENANTZAK  
ORDENANZAS



ZERGA AHALMENA  
CAPACIDAD FISCAL

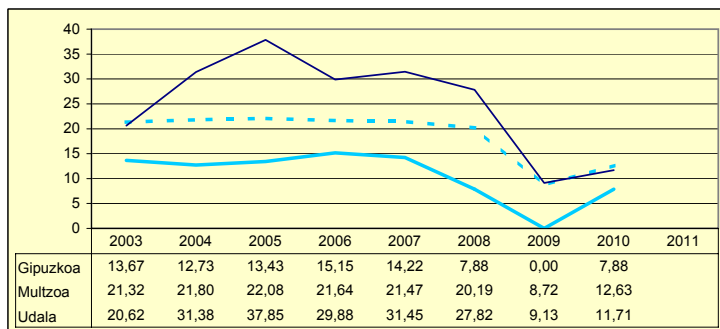


Udala Multzoa Gipuzkoa

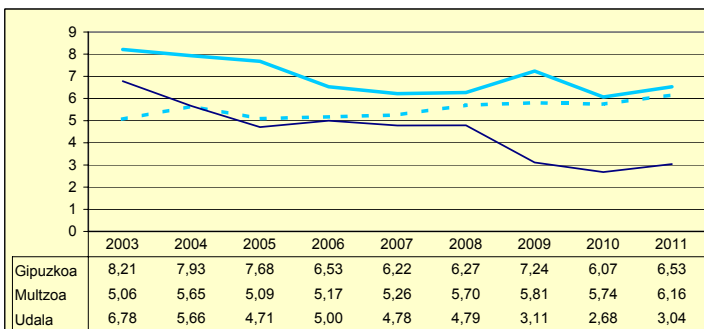
Zenbaki berezia UdalgIDA 2012

	2003	2004	2005	2006	2007	2008	2009	2010	2011	
AU GORD	27,41	37,04	42,57	34,88	36,23	32,61	12,24	14,39		AHO BRU
LEG ZOR	6,78	5,66	4,71	5,00	4,78	4,79	3,11	2,68	3,04	NIV END
AU GARB	20,62	31,38	37,85	29,88	31,45	27,82	9,13	11,71		AHO NET
ZOR MUG	75,23	84,71	88,91	85,66	86,81	85,32	74,60	81,35	78,50	MAR END
ZOR BIZ	40,90	30,15	20,94	18,21	11,90	7,79	5,97	2,67	18,94	DEU VIV
LANGILE	24,46	21,86	19,72	23,57	25,01	23,77	32,91	32,23		PERSONA
AZPIKON	5,54	2,32	6,29	5,58	3,90	7,31	6,09	6,21		SUBCONT
DIRULAG	4,05	4,04	3,24	4,27	5,38	5,46	5,04	4,85		SUBVENC
FUNTZIO	68,52	58,90	54,18	60,84	58,39	61,93	82,72	80,76		FUNCION
INB G L	248,30	-393,27	945,97	90,29	537,26	117,69	-83,95	664,02		INV N A
INB G G	718,19	447,36	973,11	135,61	603,47	345,12	1.061,96	891,26		INV N T
INB M L	17,46	-31,02	49,01	9,74	37,61	10,01	-4,21	35,34		N INV A
INB M G	50,52	35,28	50,41	14,62	42,25	29,36	53,28	47,44		N INV T
K T MEN	62,99	187,91	2,78	33,41	10,97	65,90	107,91	25,50		DEP T K
MAI MEN	0,00	0,00	0,00	0,00	0,00	24,01	13,76	0,50		DEP PRE
PRE FIS	238,90	300,54	446,33	339,41	382,70	313,38	318,12	340,11		PRE FIS
ORDENAN	49,98	47,51	50,71	51,84	58,48	58,77	59,97	56,74	57,19	ORDENAN
Z AHALM	65,47	69,06	70,07	67,96	65,53	63,48	61,51	60,91	69,13	CAP FIS
T A MEN	67,78	69,24	58,60	66,92	63,66	68,10	63,36	66,70		DEP T C
APART S	4,56	5,74	14,42	5,56	5,38	1,50	1,84	1,40		ING EXT
KOB MAI	95,24	95,50	95,87	94,46	94,15	95,30	95,05	93,13	94,90	NIV COB
GODG	17,40	21,80	32,31	55,33	36,42	60,17	95,47	31,71		RTGG
LIKIDEZ	22,19	19,32	22,93	31,92	38,12	39,60	52,35	12,90		LIQUIDE

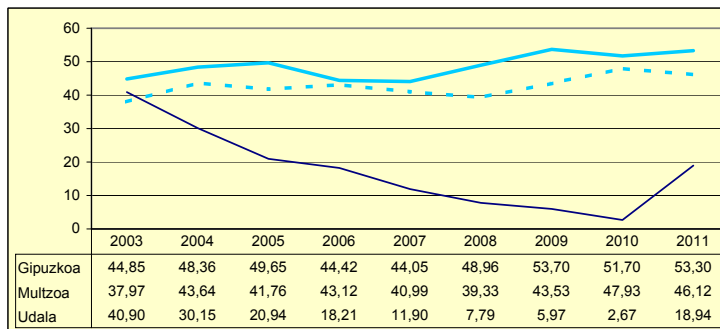
**AURREZKI GARBIA  
AHORRO NETO**



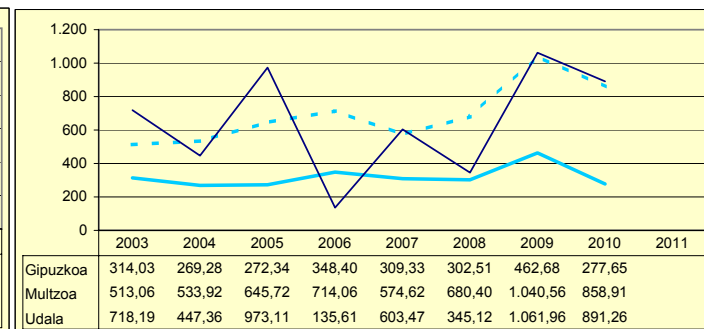
**LEGEZKO ZORPETZE-MAILA  
NIVEL DE ENDEUDAMIENTO LEGAL**



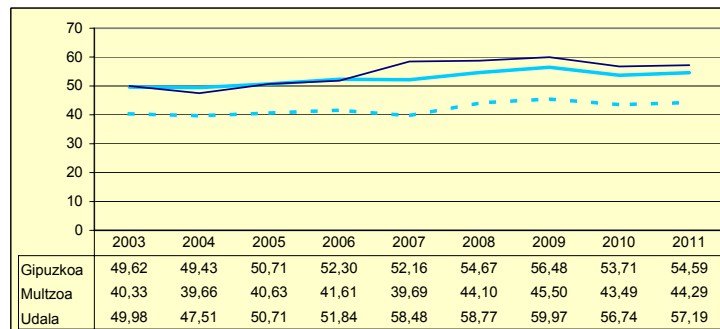
**ZOR BIZIA  
DEUDA VIVA**



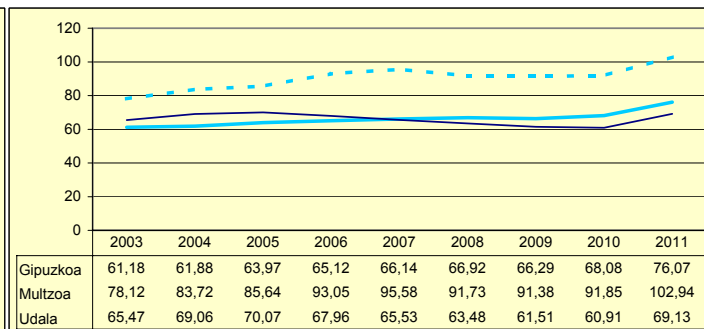
**INBERTSIO GARBIAK, GUZTIRA  
INVERSIONES NETAS TOTALES**



**ORDENANTZAK  
ORDENANZAS**



**ZERGA AHALMENA  
CAPACIDAD FISCAL**

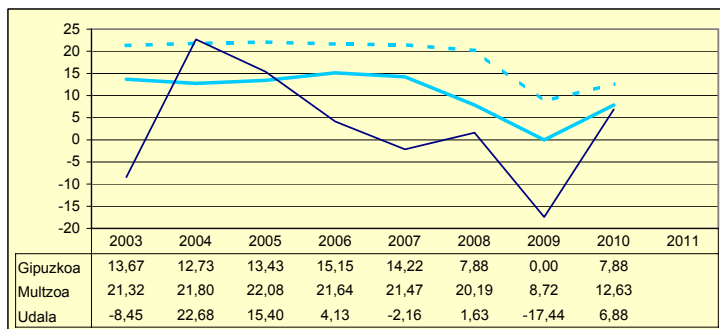


Udala Muiltzoa Gipuzkoa

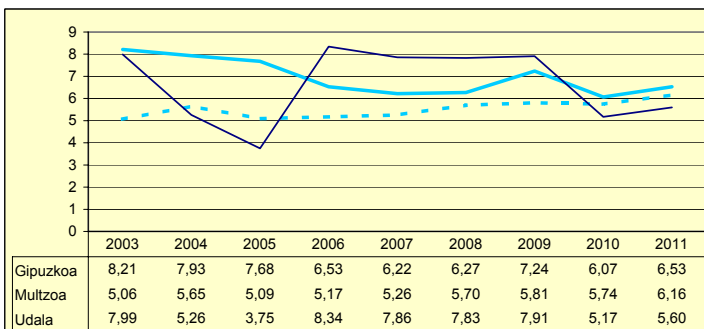
Zenbaki berezia UdalgIDA 2012

	2003	2004	2005	2006	2007	2008	2009	2010	2011	
AU GORD	-0,46	27,95	19,16	12,47	5,70	9,46	-9,53	12,05		AHO BRU
LEG ZOR	7,99	5,26	3,75	8,34	7,86	7,83	7,91	5,17	5,60	NIV END
AU GARB	-8,45	22,68	15,40	4,13	-2,16	1,63	-17,44	6,88		AHO NET
ZOR MUG	0,00	81,15	80,38	33,15	0,00	17,25	0,00	57,08	22,87	MAR END
ZOR BIZ	69,65	45,15	42,37	89,57	78,59	72,82	53,43	42,82	41,68	DEU VIV
LANGILE	27,59	21,82	26,16	30,59	28,58	27,49	31,73	33,38		PERSONA
AZPIKON	6,85	15,82	8,89	9,67	9,09	4,18	5,14	3,16		SUBCONT
DIRULAG	1,76	0,46	0,03	0,38	0,95	1,17	0,07	0,07		SUBVENC
FUNTZIO	98,70	71,58	80,80	87,13	93,35	89,37	109,46	87,89		FUNCION
INB G L	71,26	-54,65	418,25	1.892,23	-368,22	104,34	37,01	195,41		INV N A
INB G G	124,92	192,90	597,40	4.013,99	221,27	223,42	485,91	1.427,78		INV N T
INB M L	4,98	-3,48	17,35	35,27	-23,75	7,63	2,08	7,55		N INV A
INB M G	8,73	12,30	24,79	74,82	14,27	16,35	27,32	55,17		N INV T
K T MEN	42,95	4,41	29,98	52,85	266,41	53,30	92,38	86,31		DEP T K
MAI MEN	0,00	0,00	0,00	7,03	0,00	44,33	37,14	0,00		DEP PRE
PRE FIS	195,03	916,84	706,39	333,11	355,15	299,27	360,38	336,44		PRE FIS
ORDENAN	52,52	54,15	60,40	66,56	62,00	63,76	64,36	61,55	61,77	ORDENAN
Z AHALM	61,96	59,74	61,40	67,48	55,06	53,05	49,59	49,74	64,99	CAP FIS
T A MEN	82,01	48,70	58,92	74,65	70,61	71,75	64,83	69,99		DEP T C
APART S	2,06	37,91	25,98	2,39	2,57	1,76	1,44	1,94		ING EXT
KOB MAI	91,00	90,21	92,63	95,18	94,69	82,61	84,30	96,21	90,53	NIV COB
GODG	75,50	78,84	72,17	4,80	32,08	34,14	29,23	11,02		RTGG
LIKIDEZ	41,30	32,20	63,63	20,89	8,64	15,56	13,46	23,09		LIQUIDE

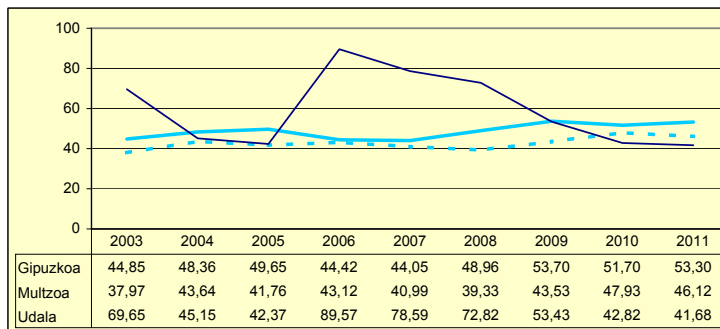
**AURREZKI GARBIA  
AHORRO NETO**



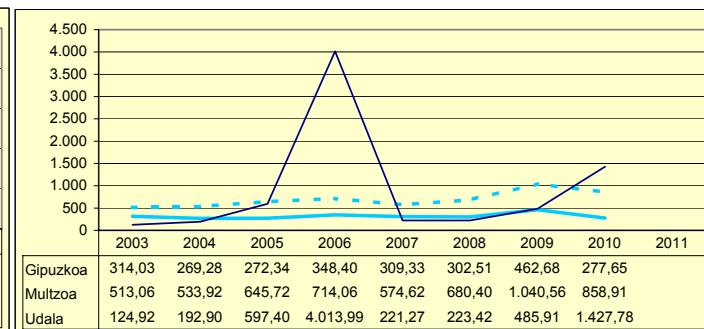
**LEGEZKO ZORPETZE-MAILA  
NIVEL DE ENDEUDAMIENTO LEGAL**



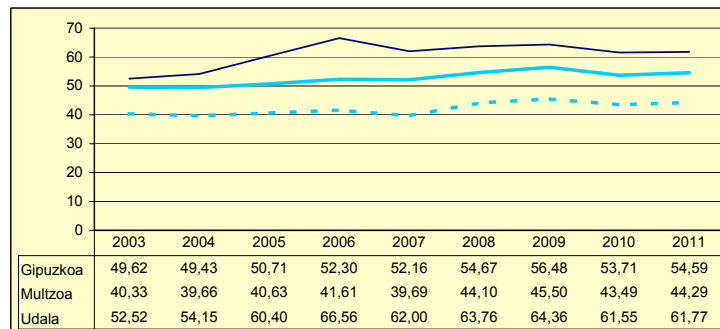
**ZOR BIZIA  
DEUDA VIVA**



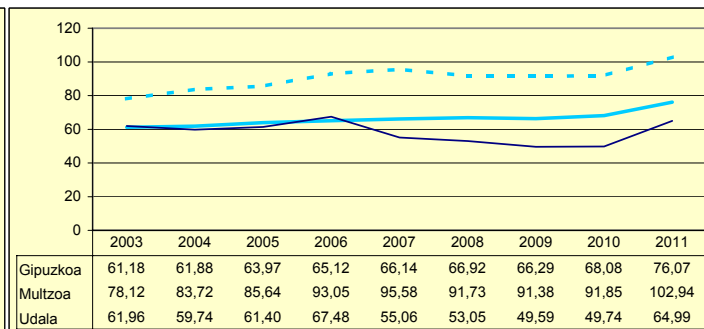
**INBERTSIO GARBIAK, GUZTIRA  
INVERSIONES NETAS TOTALES**



**ORDENANTZAK  
ORDENANZAS**



**ZERGA AHALMENA  
CAPACIDAD FISCAL**

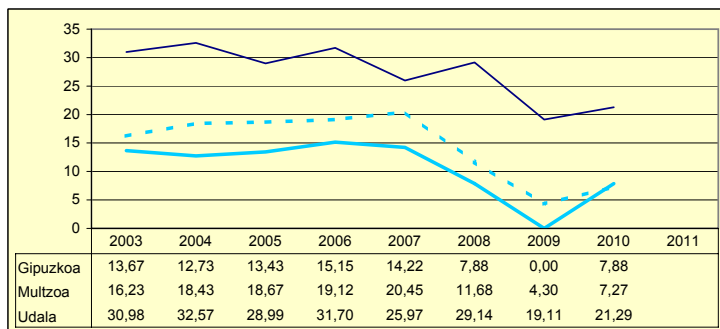


Udala      Multzoa      Gipuzkoa

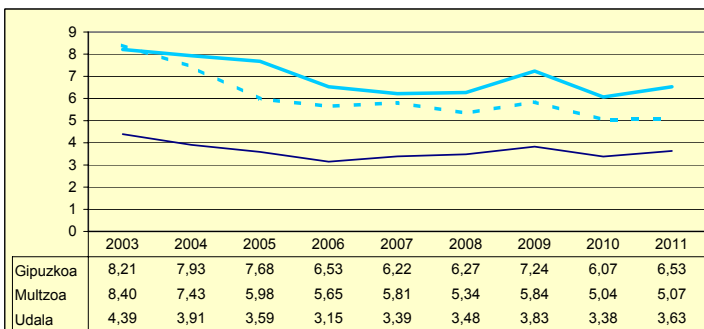
Biztanleak: 5.407 habitantes

	2003	2004	2005	2006	2007	2008	2009	2010	2011	
AU GORD	35,37	36,48	32,59	34,86	29,37	32,62	22,94	24,67		AHO BRU
LEG ZOR	4,39	3,91	3,59	3,15	3,39	3,48	3,83	3,38	3,63	NIV END
AU GARB	30,98	32,57	28,99	31,70	25,97	29,14	19,11	21,29		AHO NET
ZOR MUG	87,56	89,27	88,98	90,93	88,45	89,34	83,32	86,30	80,33	MAR END
ZOR BIZ	40,92	37,88	34,70	30,00	30,18	27,38	26,86	22,92	0,00	DEU VIV
LANGILE	20,99	20,53	20,14	16,78	17,59	18,07	21,39	20,54		PERSONA
AZPIKON	19,55	23,55	26,96	26,44	28,16	27,13	31,18	30,36		SUBCONT
DIRULAG	4,00	4,39	4,91	4,99	7,04	4,50	5,20	5,32		SUBVENC
FUNTZIO	60,61	59,11	62,49	60,14	63,60	62,88	71,86	70,01		FUNCION
INB G L	233,89	76,82	272,69	739,38	595,08	466,34	283,10	-12,59		INV N A
INB G G	361,83	97,37	278,72	756,47	762,21	616,53	516,33	337,46		INV N T
INB M L	25,79	10,64	26,40	49,00	37,90	32,76	19,05	-1,00		N INV A
INB M G	39,91	13,49	26,98	50,13	48,54	43,31	34,75	26,90		N INV T
K T MEN	32,86	4,78	2,16	2,25	21,93	24,36	45,17	103,73		DEP T K
MAI MEN	0,00	0,00	0,00	0,00	16,39	44,82	26,19	0,00		DEP PRE
PRE FIS	352,18	389,18	401,60	516,01	450,10	549,40	522,45	507,50		PRE FIS
ORDENAN	48,53	49,84	51,25	52,39	52,77	53,64	55,55	52,04	52,06	ORDENAN
Z AHALM	64,72	65,90	68,33	69,66	71,37	72,74	72,13	71,99	82,70	CAP FIS
T A MEN	55,46	54,56	56,33	51,38	56,92	50,68	49,15	52,73		DEP T C
APART S	7,08	5,99	4,49	11,45	4,22	9,85	8,23	5,39		ING EXT
KOB MAI	94,06	95,83	94,92	96,50	96,71	97,77	104,75	96,17	95,75	NIV COB
GODG	64,89	56,15	54,73	14,35	0,10	19,71	18,68	23,36		RTGG
LIKIDEZ	14,61	25,51	33,36	28,28	11,72	9,30	10,97	15,30		LIQUIDE

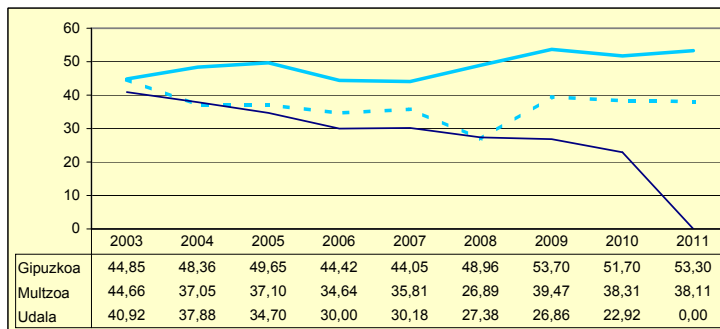
**AURREZKI GARBIA  
AHORRO NETO**



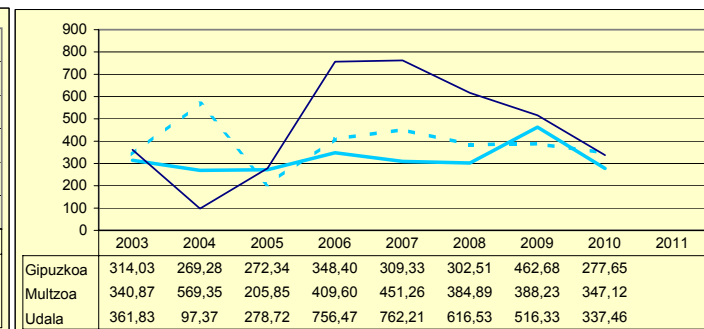
**LEGEZKO ZORPETZE-MAILA  
NIVEL DE ENDEUDAMIENTO LEGAL**



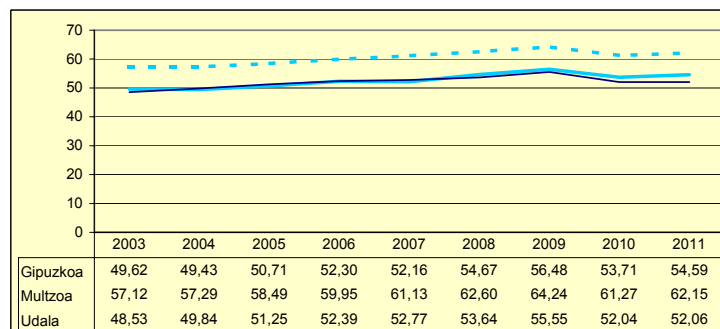
**ZOR BIZIA  
DEUDA VIVA**



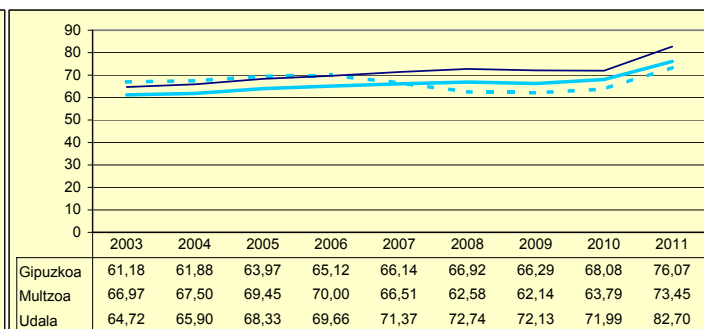
**INBERTSIO GARBIAK, GUZTIRA  
INVERSIONES NETAS TOTALES**



**ORDENANTZAK  
ORDENANZAS**



**ZERGA AHALMENA  
CAPACIDAD FISCAL**

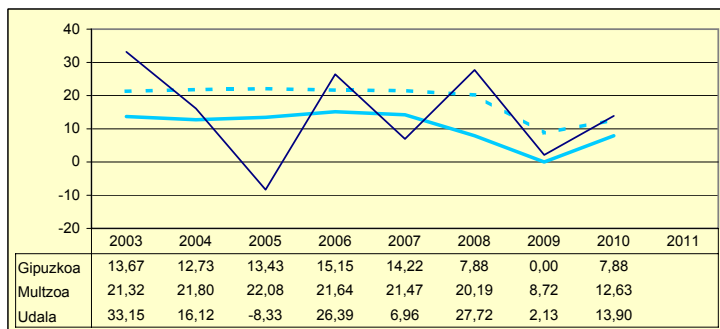


Udala      Murtzua      Gipuzkoa

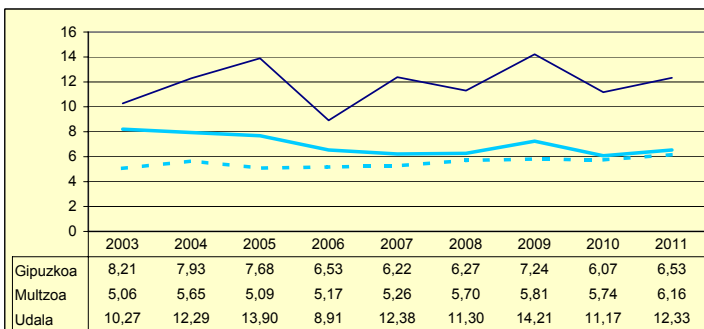
Zenbaki berezia UdalgIDA 2012

	2003	2004	2005	2006	2007	2008	2009	2010	2011	
AU GORD	43,42	28,42	5,56	35,31	19,34	39,02	16,34	25,06		AHO BRU
LEG ZOR	10,27	12,29	13,90	8,91	12,38	11,30	14,21	11,17	12,33	NIV END
AU GARB	33,15	16,12	-8,33	26,39	6,96	27,72	2,13	13,90		AHO NET
ZOR MUG	76,34	56,74	0,00	74,74	35,99	71,04	13,04	55,45	0,00	MAR END
ZOR BIZ	109,75	133,90	142,12	83,05	99,91	80,00	96,92	72,90	68,33	DEU VIV
LANGILE	27,01	36,26	48,25	26,80	36,51	26,63	36,54	33,19		PERSONA
AZPIKON	3,26	12,64	10,83	8,78	10,27	5,92	7,08	5,31		SUBCONT
DIRULAG	2,95	1,92	1,72	1,45	3,39	2,41	3,10	0,78		SUBVENC
FUNTZIO	53,61	69,65	92,71	63,22	77,27	58,57	80,56	74,16		FUNCION
INB G L	648,56	184,19	-297,80	696,13	27,86	100,86	187,75	372,37		INV N A
INB G G	915,30	429,79	43,12	701,21	51,80	105,60	496,40	702,39		INV N T
INB M L	37,74	12,48	-16,63	39,88	2,66	10,18	13,28	22,93		N INV A
INB M G	53,26	29,13	2,40	40,17	4,94	10,65	35,12	43,25		N INV T
K T MEN	15,13	57,14	790,60	0,72	46,22	4,49	62,18	46,99		DEP T K
MAI MEN	28,69	0,00	0,00	0,00	0,00	89,85	36,00	0,00		DEP PRE
PRE FIS	194,74	157,27	181,04	595,70	216,32	445,63	220,03	222,23		PRE FIS
ORDENAN	47,41	44,63	44,63	35,02	35,02	36,96	37,47	34,32	34,46	ORDENAN
Z AHALM	77,46	77,49	80,62	78,91	80,52	80,39	81,86	87,53	93,10	CAP FIS
T A MEN	51,00	83,17	79,47	57,59	78,25	61,59	74,85	77,50		DEP T C
APART S	3,93	1,70	1,58	29,26	3,74	20,98	0,54	-0,44		ING EXT
KOB MAI	91,76	92,27	94,73	93,53	85,00	94,53	93,92	93,78	93,19	NIV COB
GODG	16,45	22,70	63,11	16,64	26,74	49,97	63,73	26,43		RTGG
LIKIDEZ	2,88	13,72	23,99	5,18	6,65	21,76	28,97	22,09		LIQUIDE

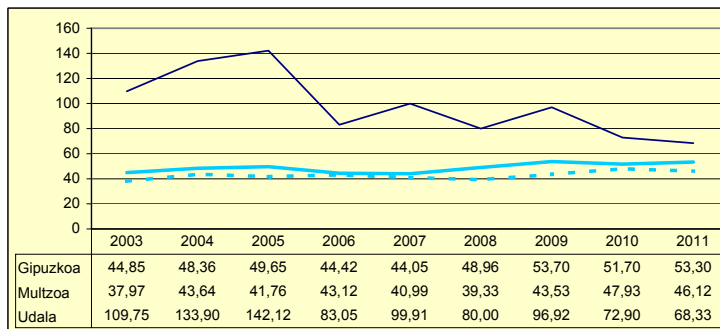
AURREZKI GARBIA  
AHORRO NETO



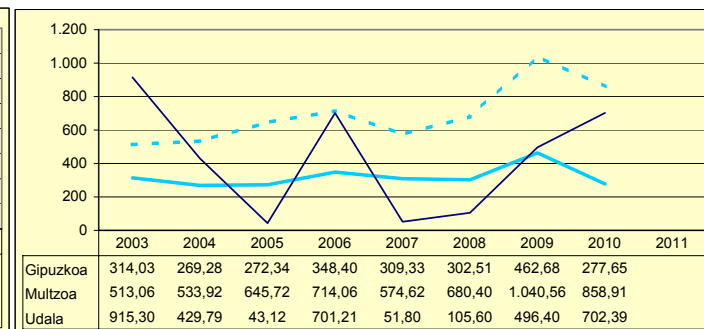
LEGEZKO ZORPETZE-MAILA  
NIVEL DE ENDEUDAMIENTO LEGAL



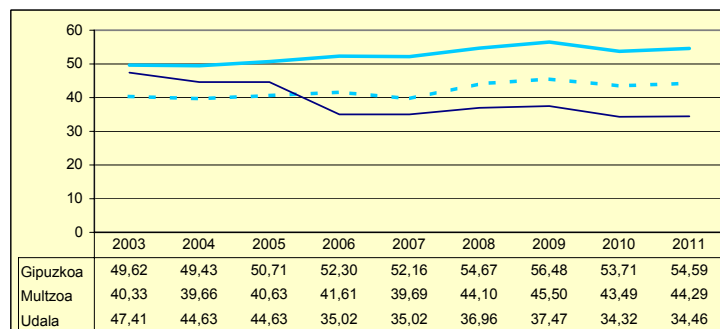
ZOR BIZIA  
DEUDA VIVA



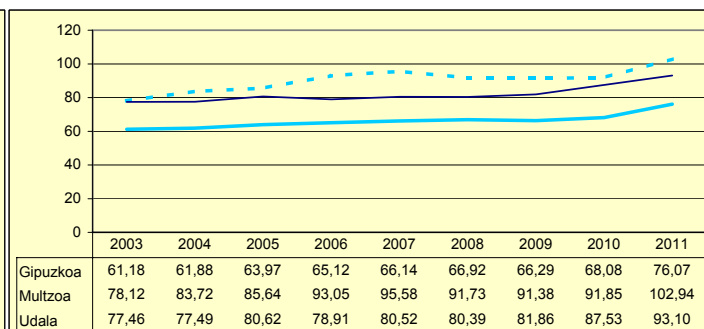
INBERTSIO GARBIAK, GUZTIRA  
INVERSIONES NETAS TOTALES



ORDENANTZAK  
ORDENANZAS



ZERGA AHALMENA  
CAPACIDAD FISCAL

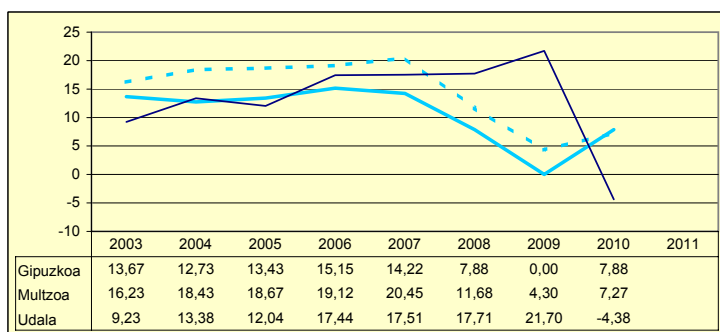


# LEGAZPI

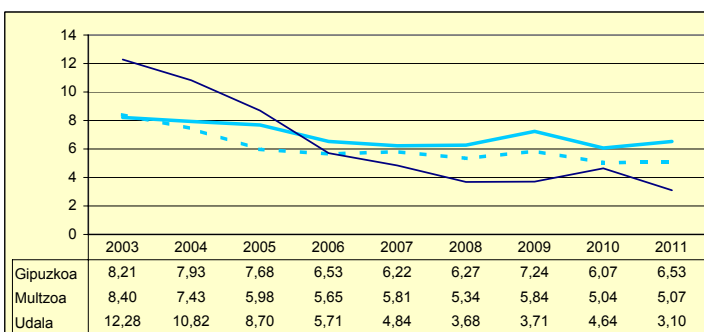
Biztanleak: 8.684 habitantes

	2003	2004	2005	2006	2007	2008	2009	2010	2011	
AU GORD	21,52	24,21	20,75	23,16	22,35	21,39	25,41	0,26		AHO BRU
LEG ZOR	12,28	10,82	8,70	5,71	4,84	3,68	3,71	4,64	3,10	NIV END
AU GARB	9,23	13,38	12,04	17,44	17,51	17,71	21,70	-4,38		AHO NET
ZOR MUG	42,92	55,28	58,05	75,32	78,34	82,80	85,40	0,00	66,23	MAR END
ZOR BIZ	51,73	36,67	27,62	20,47	14,58	10,62	16,63	18,66	14,02	DEU VIV
LANGILE	32,78	29,63	30,70	29,47	28,84	27,82	26,96	36,96		PERSONA
AZPIKON	16,97	18,23	18,48	18,37	21,05	21,75	21,76	30,19		SUBCONT
DIRULAG	7,54	8,08	8,09	7,15	6,22	5,98	5,07	6,10		SUBVENC
FUNTZIO	70,92	67,70	71,15	69,67	71,43	72,63	69,52	93,64		FUNCION
INB G L	137,00	60,56	114,97	59,30	213,96	123,24	380,57	120,33		INV N A
INB G G	243,37	194,79	171,78	262,21	318,55	200,88	693,28	288,82		INV N T
INB M L	14,14	5,85	11,50	5,26	17,45	10,53	17,71	9,42		N INV A
INB M G	25,13	18,81	17,19	23,27	25,98	17,16	32,26	22,60		N INV T
K T MEN	43,70	68,90	33,07	77,38	31,45	37,19	45,11	58,34		DEP T K
MAI MEN	0,00	0,00	0,00	0,00	0,00	0,00	28,32	47,77		DEP PRE
PRE FIS	277,11	329,51	308,56	343,45	349,38	376,29	386,81	395,38		PRE FIS
ORDENAN	54,92	54,90	56,77	58,36	59,87	61,92	64,18	60,48	61,22	ORDENAN
Z AHALM	55,41	55,75	57,47	58,63	59,02	60,12	60,22	63,31	71,40	CAP FIS
T A MEN	63,63	61,49	64,82	63,83	66,71	64,99	52,38	56,46		DEP T C
APART S	3,78	7,65	3,57	6,25	3,32	4,29	5,02	4,91		ING EXT
KOB MAI	99,93	99,21	98,78	98,75	99,02	99,12	98,54	93,87	96,36	NIV COB
GODG	7,86	12,94	10,29	20,12	13,95	19,83	16,44	21,83		RTGG
LIKIDEZ	3,54	4,64	5,76	4,28	5,79	9,79	5,29	4,58		LIQUIDE

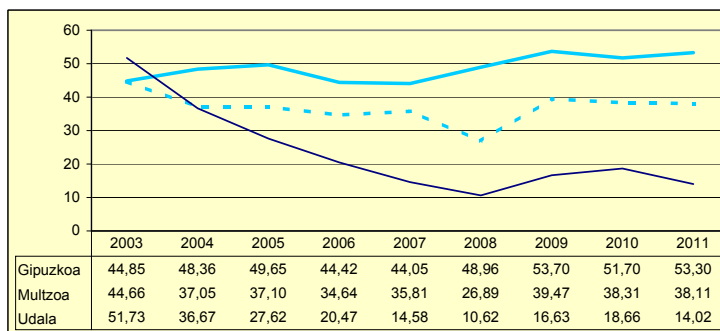
**AURREZKI GARBIA  
AHORRO NETO**



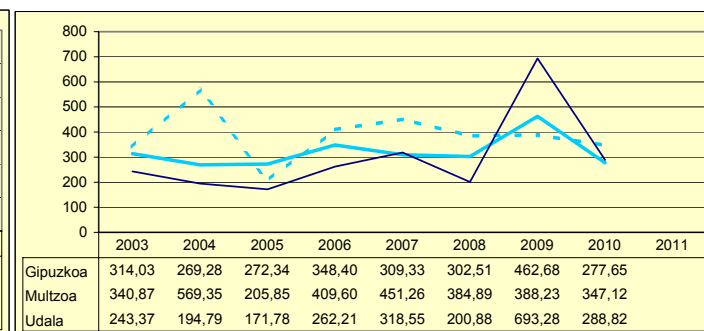
**LEGEZKO ZORPETZE-MAILA  
NIVEL DE ENDEUDAMIENTO LEGAL**



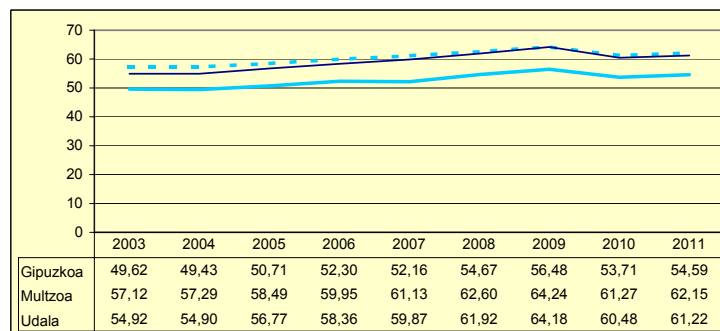
**ZOR BIZIA  
DEUDA VIVA**



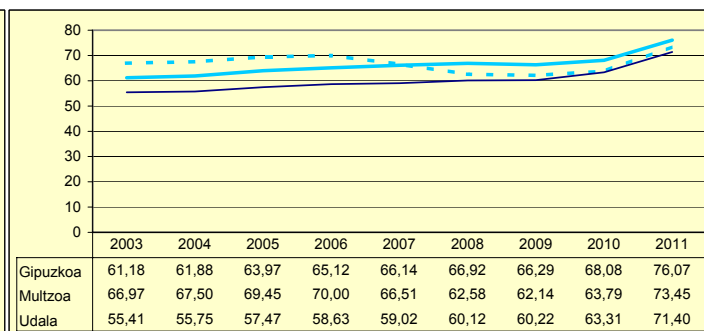
**INBERTSIO GARBIAK, GUZTIRA  
INVERSIONES NETAS TOTALES**



**ORDENANTZAK  
ORDENANZAS**



**ZERGA AHALMENA  
CAPACIDAD FISCAL**



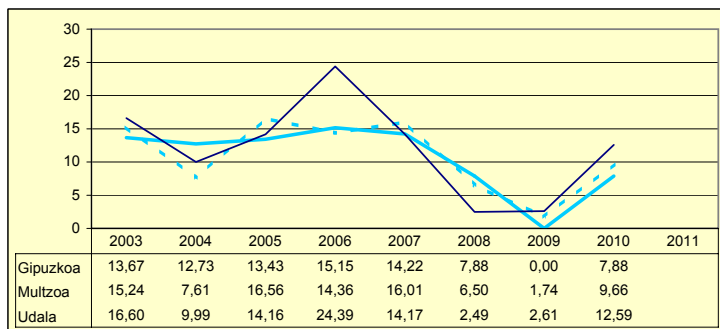
Udala — Murtzua - - - Gipuzkoa

# LEGORRETA

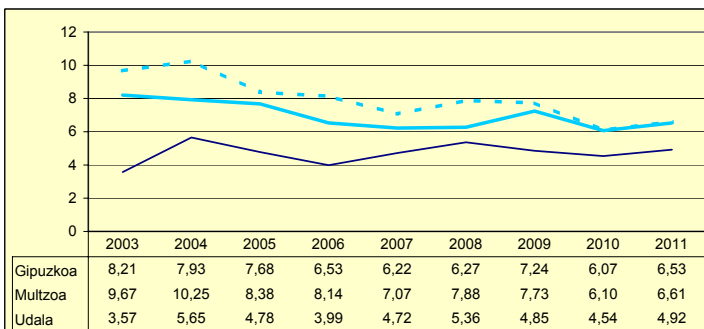
Biztanleak: 1.526 habitantes

	2003	2004	2005	2006	2007	2008	2009	2010	2011	
AU GORD	20,18	15,65	18,95	28,38	18,89	7,84	7,46	17,13		AHO BRU
LEG ZOR	3,57	5,65	4,78	3,99	4,72	5,36	4,85	4,54	4,92	NIV END
AU GARB	16,60	9,99	14,16	24,39	14,17	2,49	2,61	12,59		AHO NET
ZOR MUG	82,26	63,87	74,75	85,94	75,00	31,70	35,00	73,50	67,93	MAR END
ZOR BIZ	30,19	53,67	42,98	33,89	35,36	42,60	38,12	35,03	33,46	DEU VIV
LANGILE	24,33	26,26	22,97	22,75	23,92	28,33	29,01	28,04		PERSONA
AZPIKON	13,62	16,03	17,69	13,91	14,79	15,67	15,77	13,25		SUBCONT
DIRULAG	4,73	5,56	5,40	5,36	7,50	7,19	9,13	8,61		SUBVENC
FUNTZIO	75,07	78,78	75,64	66,24	73,60	84,97	83,41	74,26		FUNCION
INB G L	373,67	356,67	349,86	-6,18	177,33	508,42	133,85	55,38		INV N A
INB G G	806,63	601,83	583,59	369,88	850,61	531,49	353,39	173,38		INV N T
INB M L	25,34	27,14	20,71	-0,41	10,40	34,02	9,66	5,15		N INV A
INB M G	54,71	45,81	34,55	24,77	49,87	35,56	25,49	16,12		N INV T
K T MEN	51,23	40,73	40,04	101,67	79,15	4,34	62,12	68,06		DEP T K
MAI MEN	0,00	34,17	0,00	0,00	11,93	13,96	37,75	0,00		DEP PRE
PRE FIS	306,24	318,11	403,14	557,95	343,94	349,56	412,96	371,61		PRE FIS
ORDENAN	46,41	48,99	50,81	51,14	53,59	55,61	56,16	52,87	52,77	ORDENAN
Z AHALM	64,65	66,76	71,15	69,77	70,11	70,34	61,40	69,14	75,34	CAP FIS
T A MEN	60,42	59,30	57,34	50,25	63,65	60,99	57,30	61,00		DEP T C
APART S	6,95	6,64	7,15	19,10	3,52	3,96	8,64	2,77		ING EXT
KOB MAI	93,75	90,41	79,08	77,83	77,03	76,27	88,51	82,68	83,72	NIV COB
GODG	80,21	72,56	41,44	42,75	45,79	16,65	12,19	22,17		RTGG
LIKIDEZ	18,79	20,70	2,94	1,01	3,74	6,19	1,11	1,93		LIQUIDE

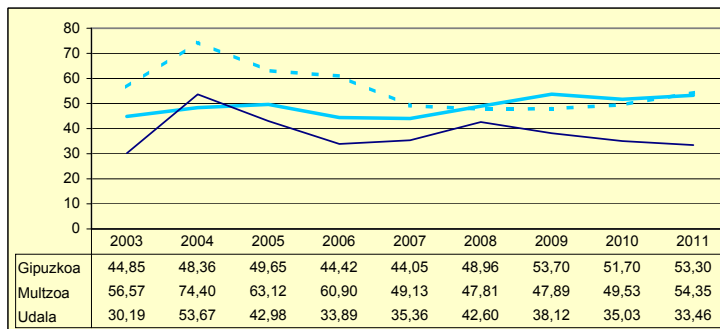
**AURREZKI GARBIA  
AHORRO NETO**



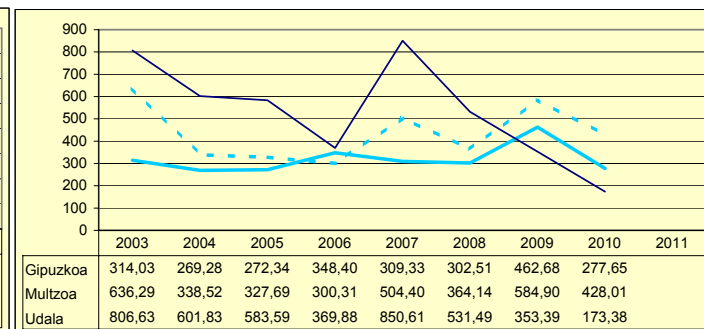
**LEGEZKO ZORPETZE-MAILA  
NIVEL DE ENDEUDAMIENTO LEGAL**



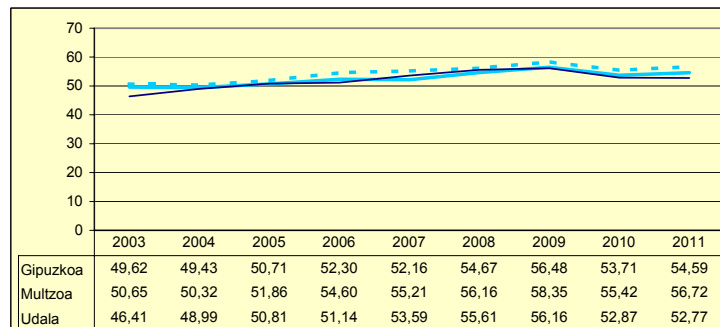
**ZOR BIZIA  
DEUDA VIVA**



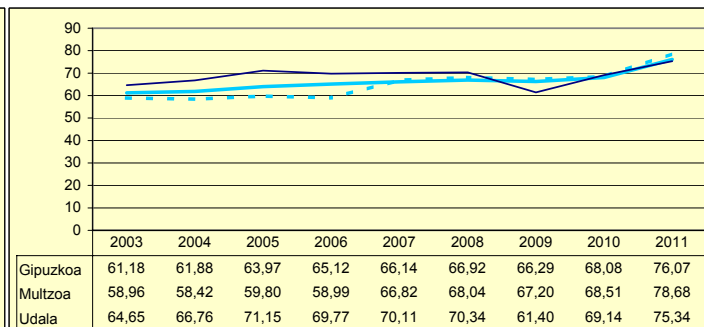
**INBERTSIO GARBIAK, GUZTIRA  
INVERSIONES NETAS TOTALES**



**ORDENANTZAK  
ORDENANZAS**



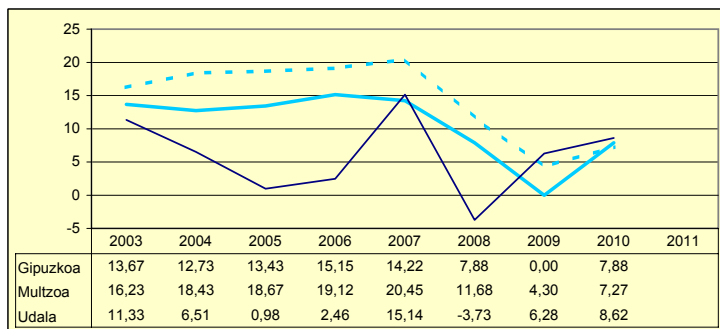
**ZERGA AHALMENA  
CAPACIDAD FISCAL**



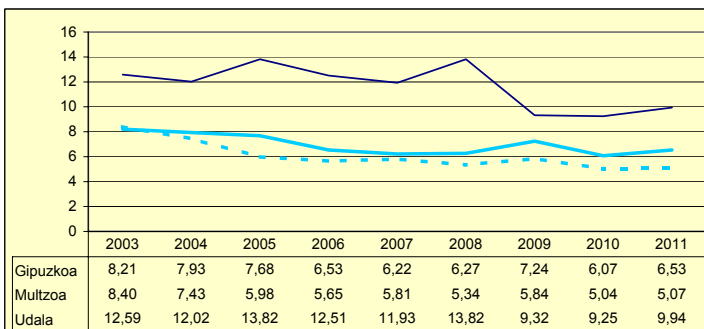
Udala      Miltzoa      Gipuzkoa

	2003	2004	2005	2006	2007	2008	2009	2010	2011	
AU GORD	23,93	18,53	14,80	14,97	27,08	10,09	15,60	17,88		AHO BRU
LEG ZOR	12,59	12,02	13,82	12,51	11,93	13,82	9,32	9,25	9,94	NIV END
AU GARB	11,33	6,51	0,98	2,46	15,14	-3,73	6,28	8,62		AHO NET
ZOR MUG	47,35	35,11	6,64	16,45	55,93	0,00	40,24	48,24	0,00	MAR END
ZOR BIZ	111,50	101,56	113,23	92,68	86,42	21,20	70,94	66,43	67,19	DEU VIV
LANGILE	34,49	36,69	38,15	35,00	32,52	33,88	35,16	34,11		PERSONA
AZPIKON	13,00	15,74	17,04	16,66	15,96	21,94	18,75	18,99		SUBCONT
DIRULAG	8,38	7,08	6,45	8,06	5,44	7,90	6,78	5,77		SUBVENC
FUNTZIO	67,67	74,37	78,73	76,95	67,48	82,01	77,61	76,36		FUNCION
INB G L	74,89	132,06	217,74	123,81	19,44	363,84	-342,37	70,26		INV N A
INB G G	161,08	160,67	484,71	282,09	107,34	458,73	-95,77	306,48		INV N T
INB M L	7,19	12,00	14,63	7,91	1,09	19,18	-19,98	3,91		N INV A
INB M G	15,48	14,60	32,57	18,03	6,02	24,18	-5,59	17,05		N INV T
K T MEN	4,91	14,34	55,07	56,10	81,89	20,68	-257,51	77,08		DEP T K
MAI MEN	0,00	0,00	52,35	0,00	187,39	0,00	0,00	0,00		DEP PRE
PRE FIS	435,76	427,79	411,81	481,27	492,76	525,76	533,99	561,29		PRE FIS
ORDENAN	72,90	82,36	82,36	82,36	82,37	82,86	83,40	79,52	80,29	ORDENAN
Z AHALM	55,74	56,46	57,89	57,79	58,88	58,88	58,85	60,16	73,48	CAP FIS
T A MEN	52,28	54,43	58,74	56,51	51,09	51,48	44,40	51,52		DEP T C
APART S	9,56	5,79	2,90	6,79	15,81	5,17	6,89	10,18		ING EXT
KOB MAI	92,62	94,10	92,73	94,09	92,90	95,24	93,68	95,57	92,48	NIV COB
GODG	17,72	7,12	5,79	-2,80	18,96	-20,76	11,89	10,01		RTGG
LIKIDEZ	3,16	5,61	3,20	0,95	7,51	4,93	1,51	2,22		LIQUIDE

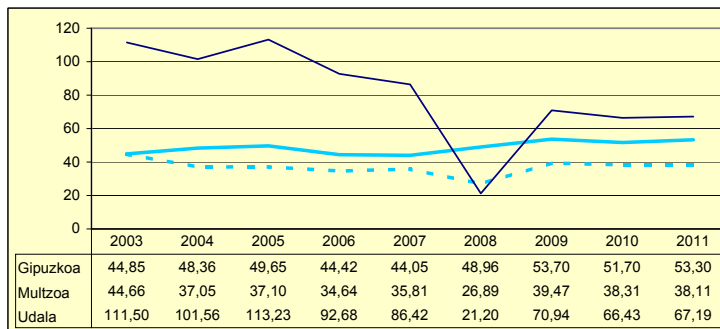
**AURREZKI GARBIA  
AHORRO NETO**



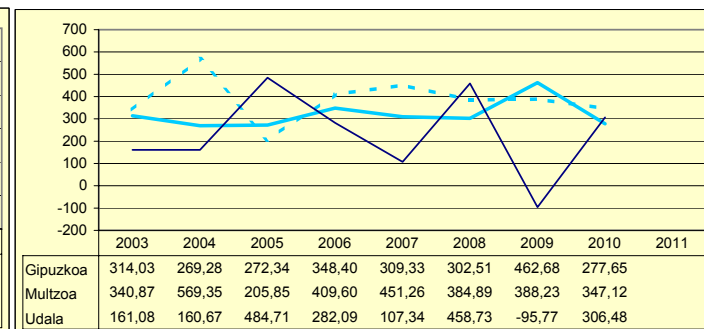
**LEGEZKO ZORPETZE-MAILA  
NIVEL DE ENDEUDAMIENTO LEGAL**



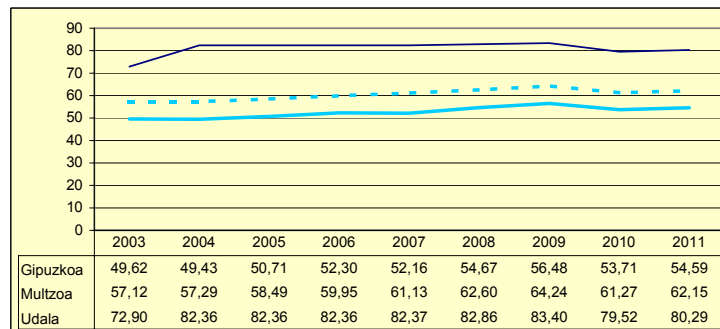
**ZOR BIZIA  
DEUDA VIVA**



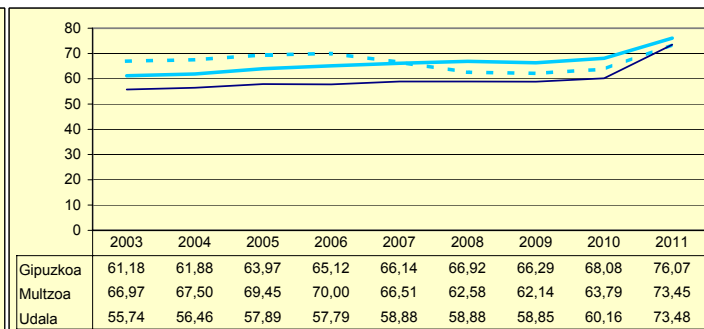
**INBERTSIO GARBIAK, GUZTIRA  
INVERSIONES NETAS TOTALES**



**ORDENANTZAK  
ORDENANZAS**



**ZERGA AHALMENA  
CAPACIDAD FISCAL**

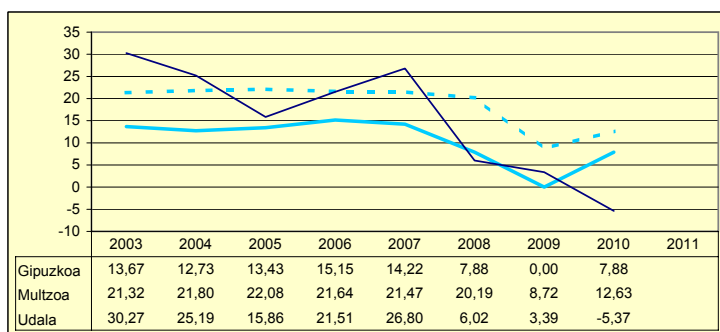


Udala      Murtzua      Gipuzkoa

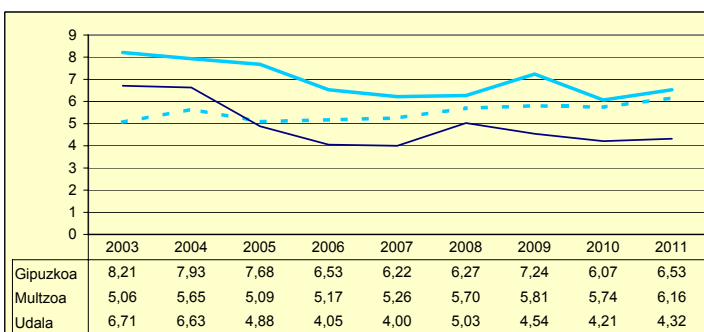
Biztanleak: 644 habitantes

	2003	2004	2005	2006	2007	2008	2009	2010	2011	
AU GORD	36,98	31,82	20,74	25,56	30,80	11,05	7,93	-1,15		AHO BRU
LEG ZOR	6,71	6,63	4,88	4,05	4,00	5,03	4,54	4,21	4,32	NIV END
AU GARB	30,27	25,19	15,86	21,51	26,80	6,02	3,39	-5,37		AHO NET
ZOR MUG	81,85	79,14	76,47	84,13	87,00	54,49	42,72	0,00	0,00	MAR END
ZOR BIZ	29,11	47,20	50,58	39,37	33,30	36,81	32,92	29,88	26,31	DEU VIV
LANGILE	31,59	29,03	34,52	30,63	33,33	40,87	40,74	43,61		PERSONA
AZPIKON	2,97	11,01	11,02	8,74	4,61	6,70	6,36	8,61		SUBCONT
DIRULAG	1,82	2,02	2,34	1,07	0,83	0,02	0,00	0,86		SUBVENC
FUNTZIO	61,18	66,14	76,90	73,36	68,37	88,93	92,07	100,30		FUNCION
INB G L	166,40	643,29	-74,91	203,23	460,28	22,47	348,75	-188,00		INV N A
INB G G	385,92	1.066,98	270,21	396,71	665,19	22,47	622,17	85,75		INV N T
INB M L	14,52	35,57	-4,98	15,86	29,61	2,47	22,48	-13,73		N INV A
INB M G	33,69	58,99	17,99	30,97	42,80	2,47	40,11	6,26		N INV T
K T MEN	56,88	11,56	107,63	48,77	30,81	0,00	43,95	319,23		DEP T K
MAI MEN	0,00	23,39	181,11	0,00	0,00	369,07	53,99	176,42		DEP PRE
PRE FIS	356,95	557,98	266,35	388,04	300,51	280,98	351,19	247,62		PRE FIS
ORDENAN	44,29	42,94	43,46	43,77	44,16	44,41	44,63	41,60	42,24	ORDENAN
Z AHALM	68,61	67,70	67,44	70,35	75,11	75,79	76,88	77,14	87,36	CAP FIS
T A MEN	59,69	61,96	71,36	63,46	72,64	68,14	60,64	70,42		DEP T C
APART S	19,43	20,17	6,90	15,91	5,60	1,32	12,29	1,43		ING EXT
KOB MAI	94,85	95,88	97,48	94,71	93,59	85,18	79,24	88,32	88,55	NIV COB
GODG	2,00	0,09	24,81	24,22	10,44	24,36	21,63	15,70		RTGG
LIKIDEZ	6,48	1,47	1,42	9,55	8,46	11,69	1,74	0,44		LIQUIDE

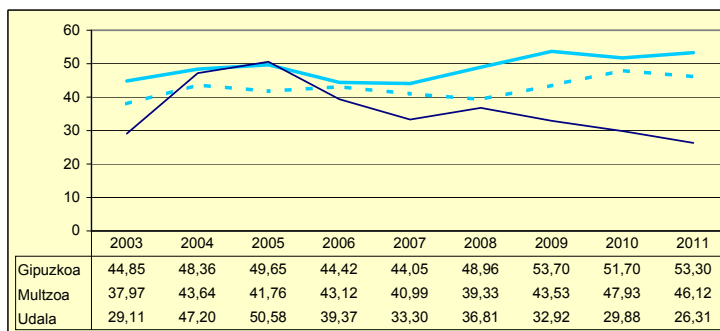
**AURREZKI GARBIA  
AHORRO NETO**



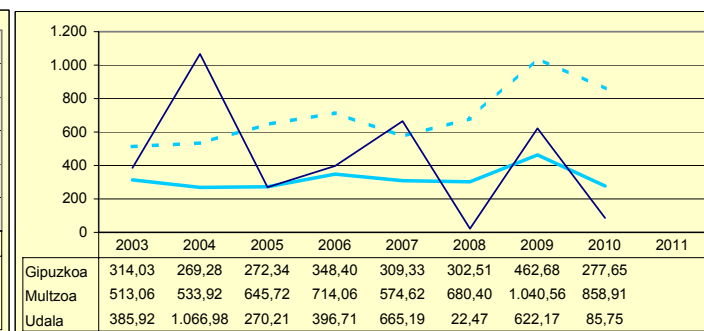
**LEGEZKO ZORPETZE-MAILA  
NIVEL DE ENDEUDAMIENTO LEGAL**



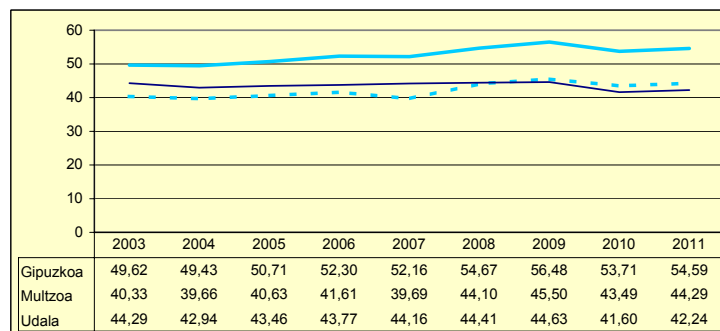
**ZOR BIZIA  
DEUDA VIVA**



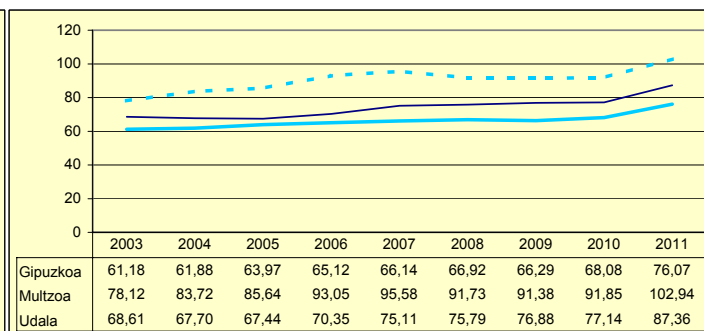
**INBERTSIO GARBIAK, GUZTIRA  
INVERSIONES NETAS TOTALES**



**ORDENANTZAK  
ORDENANZAS**



**ZERGA AHALMENA  
CAPACIDAD FISCAL**



Udala      Murtzua      Gipuzkoa

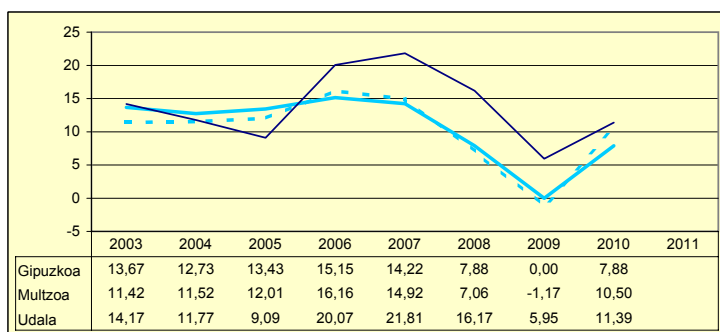
Zenbaki berezia UdalgIDA 2012

# ARRASATE

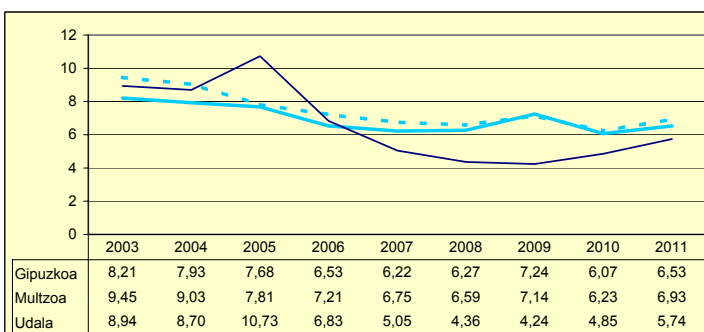
Biztanleak: 21.972 habitantes

	2003	2004	2005	2006	2007	2008	2009	2010	2011	
AU GORD	23,12	20,48	19,82	26,91	26,86	20,54	10,20	16,25		AHO BRU
LEG ZOR	8,94	8,70	10,73	6,83	5,05	4,36	4,24	4,85	5,74	NIV END
AU GARB	14,17	11,77	9,09	20,07	21,81	16,17	5,95	11,39		AHO NET
ZOR MUG	61,30	57,50	45,85	74,58	81,19	78,76	58,39	70,14	65,79	MAR END
ZOR BIZ	35,77	26,44	39,79	32,45	27,11	24,34	22,10	26,21	27,67	DEU VIV
LANGILE	30,09	30,57	29,52	27,77	28,06	30,63	34,90	34,35		PERSONA
AZPIKON	18,29	19,19	17,85	16,40	16,64	17,75	19,97	19,07		SUBCONT
DIRULAG	8,73	8,00	7,37	7,13	6,88	7,96	8,93	6,87		SUBVENC
FUNTZIO	68,14	71,51	72,80	65,95	66,26	71,50	80,88	76,88		FUNCION
INB G L	278,20	61,80	235,85	380,16	-38,45	371,20	351,59	75,96		INV N A
INB G G	291,57	259,56	358,11	513,05	36,32	486,17	604,56	345,66		INV N T
INB M L	24,11	5,02	15,41	20,92	-2,30	21,94	16,77	4,50		N INV A
INB M G	25,27	21,11	23,41	28,24	2,18	28,73	28,83	20,49		N INV T
K T MEN	2,43	31,09	34,13	25,90	205,86	23,65	41,84	78,03		DEP T K
MAI MEN	26,74	0,00	72,92	10,48	0,00	0,00	23,07	0,37		DEP PRE
PRE FIS	420,99	459,33	549,92	651,99	674,98	654,86	634,39	665,52		PRE FIS
ORDENAN	56,57	56,66	58,10	60,54	62,17	63,24	64,92	61,19	61,67	ORDENAN
Z AHALM	61,78	63,22	66,79	68,58	69,63	71,58	71,33	75,43	84,69	CAP FIS
T A MEN	53,88	52,14	51,94	50,03	51,47	50,00	48,68	50,53		DEP T C
APART S	7,95	7,98	8,84	13,23	11,91	8,80	5,65	4,93		ING EXT
KOB MAI	97,64	97,55	97,39	97,74	96,78	94,82	93,02	95,38	94,35	NIV COB
GODG	10,55	14,42	7,63	16,00	44,11	32,56	14,22	13,74		RTGG
LIKIDEZ	3,90	7,56	6,33	2,43	7,38	30,60	61,62	8,40		LIQUIDE

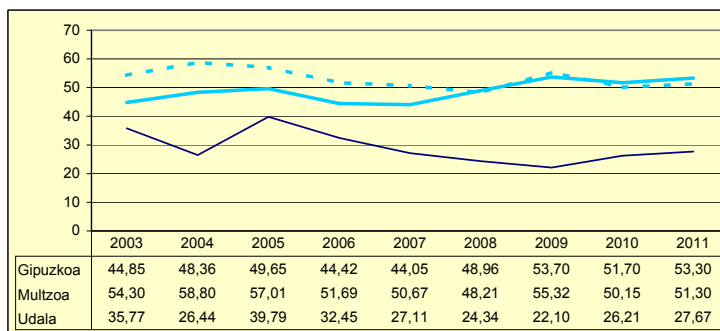
**AURREZKI GARBIA  
AHORRO NETO**



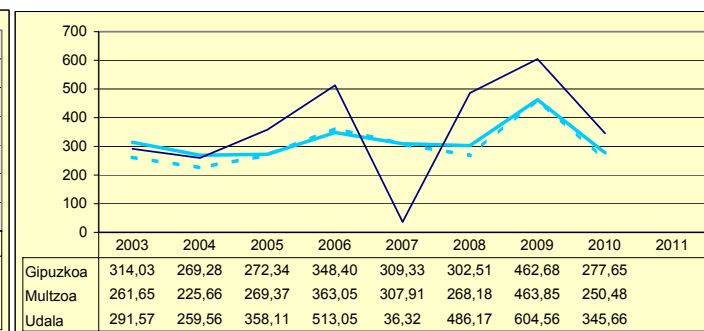
**LEGEZKO ZORPETZE-MAILA  
NIVEL DE ENDEUDAMIENTO LEGAL**



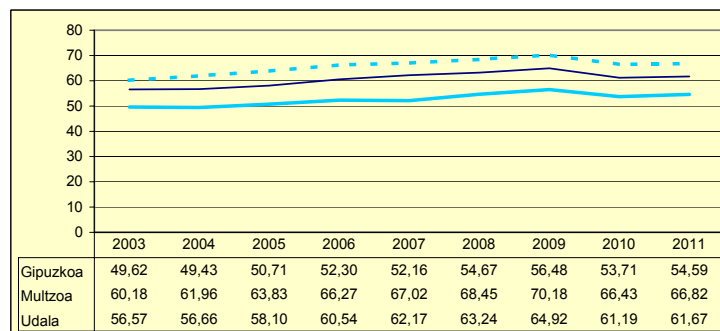
**ZOR BIZIA  
DEUDA VIVA**



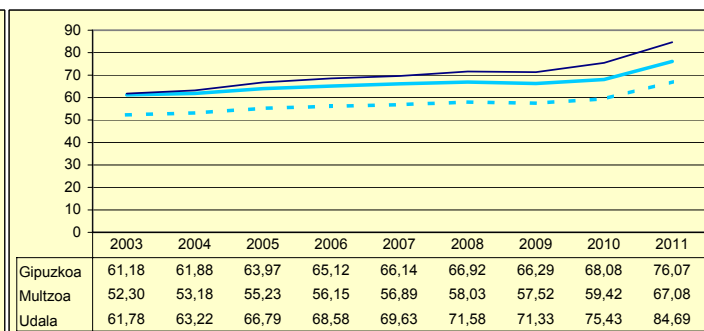
**INBERTSIO GARBIAK, GUZTIRA  
INVERSIONES NETAS TOTALES**



**ORDENANTZAK  
ORDENANZAS**



**ZERGA AHALMENA  
CAPACIDAD FISCAL**



Udala — Multzoa - - - Gipuzkoa

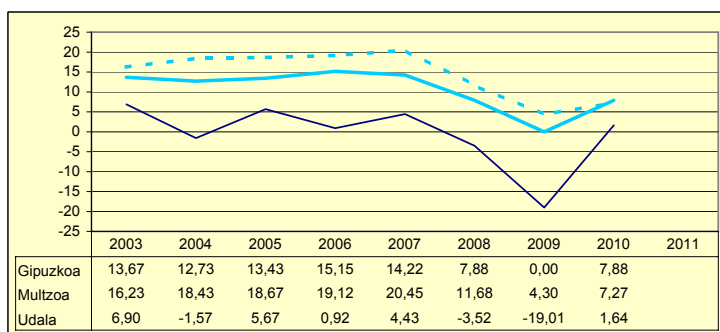
Zenbaki berezia UdalGIDA 2012

# MUTRIKU

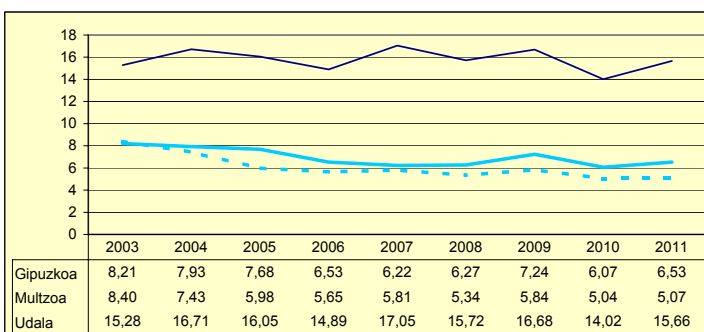
Biztanleak: 5.029 habitantes

	2003	2004	2005	2006	2007	2008	2009	2010	2011	
AU GORD	22,18	15,13	21,73	15,81	21,48	12,20	-2,33	15,66		AHO BRU
LEG ZOR	15,28	16,71	16,05	14,89	17,05	15,72	16,68	14,02	15,66	NIV END
AU GARB	6,90	-1,57	5,67	0,92	4,43	-3,52	-19,01	1,64		AHO NET
ZOR MUG	31,13	0,00	26,13	5,81	20,62	0,00	0,00	10,47	3,14	MAR END
ZOR BIZ	75,05	118,36	125,34	116,64	125,19	119,75	140,41	117,96	118,84	DEU VIV
LANGILE	32,68	35,34	31,95	33,24	28,22	28,45	33,58	31,08		PERSONA
AZPIKON	9,23	9,00	8,72	10,04	9,49	25,78	32,12	29,19		SUBCONT
DIRULAG	3,66	8,63	6,26	5,54	6,74	7,51	9,47	6,28		SUBVENC
FUNTZIO	74,14	76,23	71,99	78,63	71,78	80,28	92,86	78,06		FUNCION
INB G L	456,11	280,93	170,50	192,73	177,02	28,54	366,64	-34,56		INV N A
INB G G	731,84	427,35	295,66	263,37	307,53	196,86	558,39	130,96		INV N T
INB M L	30,96	22,61	14,41	16,62	13,53	2,13	21,18	-2,83		N INV A
INB M G	49,67	34,39	24,99	22,71	23,51	14,66	32,26	10,73		N INV T
K T MEN	37,33	34,26	42,33	26,82	42,42	85,50	34,34	126,39		DEP T K
MAI MEN	36,86	35,99	91,53	0,00	50,30	129,02	54,91	0,00		DEP PRE
PRE FIS	275,70	245,55	319,29	282,69	333,21	391,07	347,21	349,94		PRE FIS
ORDENAN	59,99	58,97	59,33	59,74	60,16	60,52	61,74	59,97	61,13	ORDENAN
Z AHALM	47,11	47,83	49,02	49,02	49,37	50,19	49,15	50,24	58,38	CAP FIS
T A MEN	65,47	65,43	63,01	66,32	64,01	59,11	59,97	62,15		DEP T C
APART S	6,23	6,72	9,83	5,17	8,43	12,35	6,49	5,26		ING EXT
KOB MAI	94,20	95,25	95,43	93,20	94,16	93,18	93,38	93,48	93,44	NIV COB
GODG	19,56	19,86	24,38	7,30	6,36	16,09	0,15	0,00		RTGG
LIKIDEZ	2,22	1,67	1,85	0,96	1,86	9,17	1,85	0,87		LIQUIDE

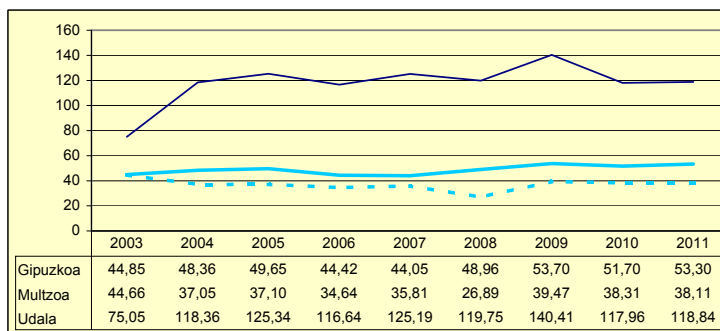
**AURREZKI GARBIA  
AHORRO NETO**



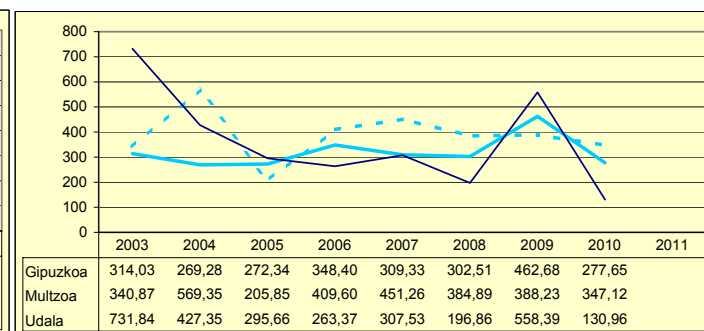
**LEGEZKO ZORPETZE-MAILA  
NIVEL DE ENDEUDAMIENTO LEGAL**



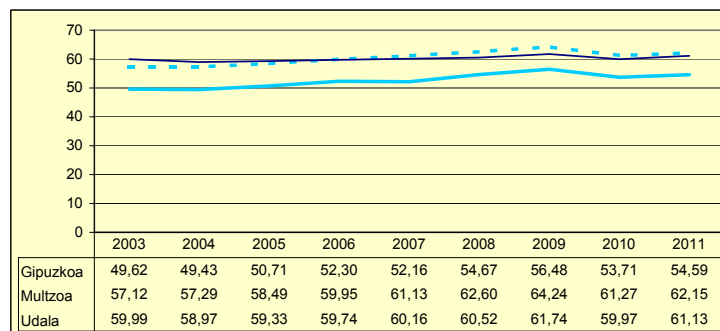
**ZOR BIZIA  
DEUDA VIVA**



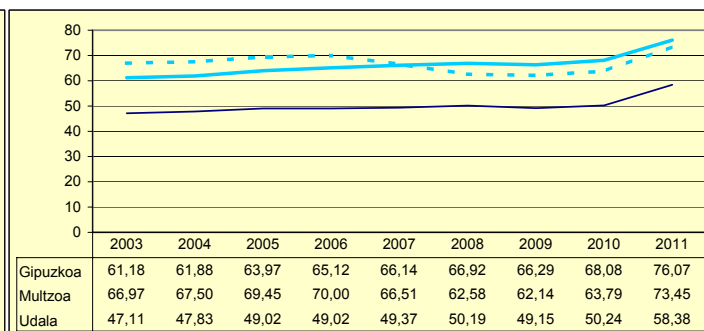
**INBERTSIO GARBIAK, GUZTIRA  
INVERSIONES NETAS TOTALES**



**ORDENANTZAK  
ORDENANZAS**



**ZERGA AHALMENA  
CAPACIDAD FISCAL**



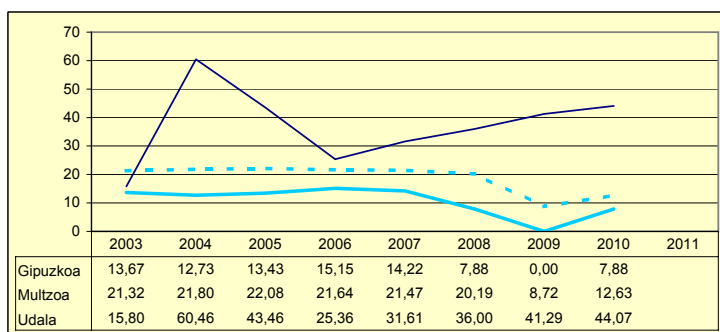
Udala      Murtzua      Gipuzkoa

Zenbaki berezia UdalgIDA 2012

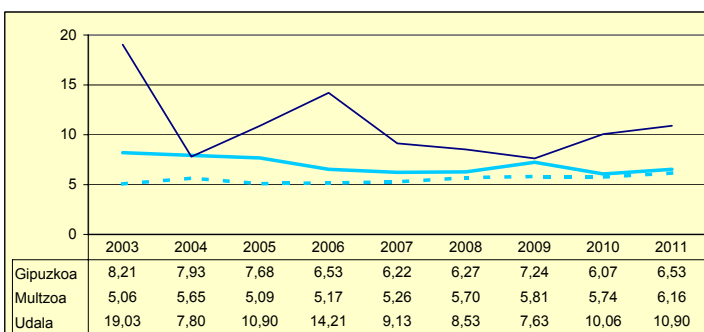
Biztanleak: 246 habitantes

	2003	2004	2005	2006	2007	2008	2009	2010	2011	
AU GORD	34,83	68,27	54,36	39,58	40,74	44,53	48,93	54,13		AHO BRU
LEG ZOR	19,03	7,80	10,90	14,21	9,13	8,53	7,63	10,06	10,90	NIV END
AU GARB	15,80	60,46	43,46	25,36	31,61	36,00	41,29	44,07		AHO NET
ZOR MUG	45,36	88,56	79,94	64,09	77,60	80,84	84,40	81,42	78,94	MAR END
ZOR BIZ	143,80	53,52	62,91	61,20	42,44	31,94	22,68	65,94	64,82	DEU VIV
LANGILE	15,81	7,83	12,51	17,32	15,28	16,27	14,77	15,91		PERSONA
AZPIKON	14,42	11,58	18,14	19,83	21,74	16,83	15,80	12,21		SUBCONT
DIRULAG	7,52	0,21	1,08	1,20	2,51	1,34	1,67	1,82		SUBVENC
FUNTZIO	57,64	31,50	44,54	59,20	56,75	54,13	49,41	44,05		FUNCION
INB G L	-268,19	619,02	1.351,07	1.589,47	1.956,29	-625,55	739,35	3.661,01		INV N A
INB G G	270,54	979,09	1.775,16	4.201,91	5.586,52	1.785,88	2.616,67	4.342,05		INV N T
INB M L	-18,04	25,83	42,31	26,11	27,89	-19,88	18,68	62,79		N INV A
INB M G	18,19	40,86	55,59	69,04	79,64	56,75	66,10	74,47		N INV T
K T MEN	199,13	36,77	23,89	62,17	64,98	135,03	71,74	15,68		DEP T K
MAI MEN	0,00	0,00	0,00	0,00	0,00	0,00	0,00	36,22		DEP PRE
PRE FIS	324,96	495,03	576,63	287,31	261,03	180,04	214,06	309,79		PRE FIS
ORDENAN	43,29	42,83	42,83	42,83	42,83	43,73	44,00	41,20	44,91	ORDENAN
Z AHALM	68,09	69,48	71,08	61,94	59,33	53,72	54,21	52,82	71,55	CAP FIS
T A MEN	74,87	31,49	47,69	50,87	56,69	48,75	42,77	32,29		DEP T C
APART S	6,63	9,44	16,60	8,73	5,85	2,44	3,29	3,21		ING EXT
KOB MAI	88,95	90,23	95,44	88,56	90,44	95,39	84,75	94,90	92,00	NIV COB
GODG	42,54	61,83	74,60	30,95	-35,57	32,93	39,70	6,36		RTGG
LIKIDEZ	2,45	21,28	36,32	25,36	12,10	20,13	11,39	4,62		LIQUIDE

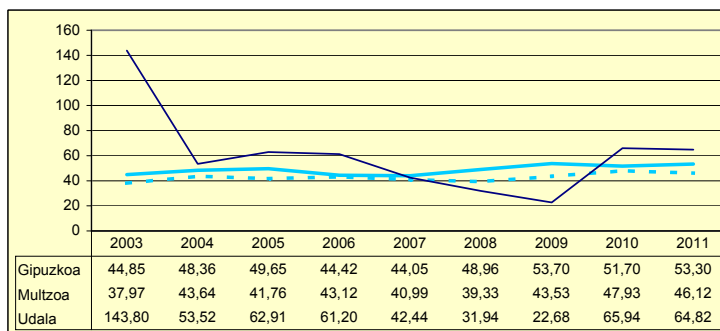
**AURREZKI GARBIA  
AHORRO NETO**



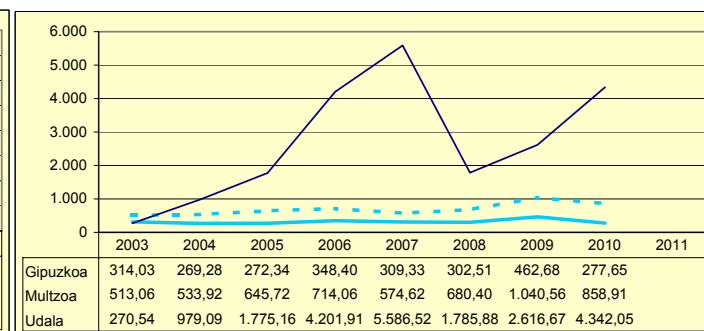
**LEGEZKO ZORPETZE-MAILA  
NIVEL DE ENDEUDAMIENTO LEGAL**



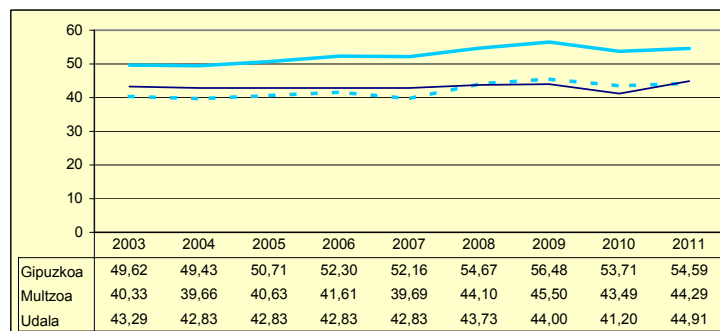
**ZOR BIZIA  
DEUDA VIVA**



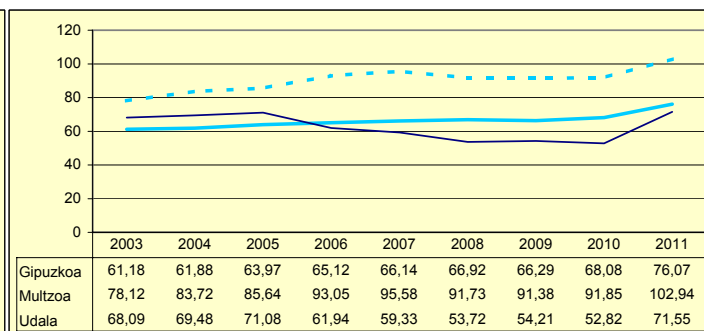
**INBERTSIO GARBIAK, GUZTIRA  
INVERSIONES NETAS TOTALES**



**ORDENANTZAK  
ORDENANZAS**



**ZERGA AHALMENA  
CAPACIDAD FISCAL**



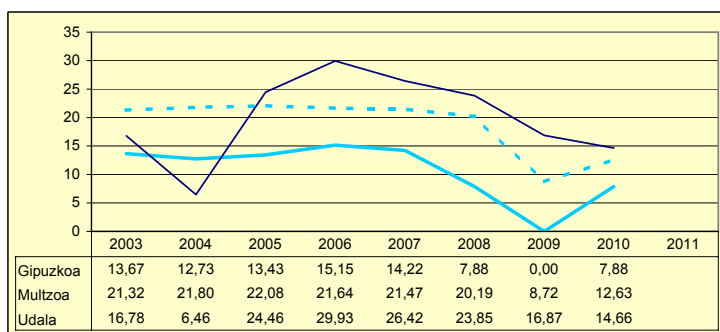
Udala      Multzoa      Gipuzkoa

Zenbaki berezia UdalGIDA 2012

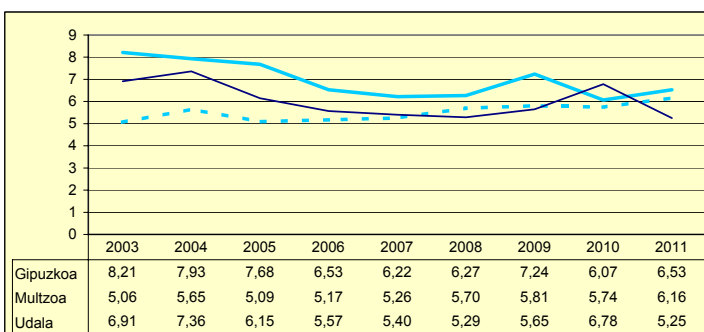
Biztanleak: 937 habitantes

	2003	2004	2005	2006	2007	2008	2009	2010	2011	
AU GORD	23,69	13,83	30,61	35,50	31,82	29,13	22,52	21,43		AHO BRU
LEG ZOR	6,91	7,36	6,15	5,57	5,40	5,29	5,65	6,78	5,25	NIV END
AU GARB	16,78	6,46	24,46	29,93	26,42	23,85	16,87	14,66		AHO NET
ZOR MUG	70,83	46,77	79,90	84,31	83,02	81,86	74,93	68,39	85,09	MAR END
ZOR BIZ	76,19	78,24	61,76	50,90	42,38	36,22	37,64	50,97	35,25	DEU VIV
LANGILE	26,79	27,51	24,59	21,43	21,32	21,80	24,76	23,94		PERSONA
AZPIKON	5,56	6,10	5,57	6,48	6,64	8,46	10,36	12,60		SUBCONT
DIRULAG	5,09	7,22	6,43	5,89	5,18	4,90	5,36	5,37		SUBVENC
FUNTZIO	71,20	78,94	62,94	58,59	63,00	65,97	72,12	73,20		FUNCION
INB G L	220,11	447,57	103,13	-479,41	-568,78	2.130,81	1.359,68	270,26		INV N A
INB G G	306,20	661,05	163,42	-476,17	-488,04	2.130,81	1.542,74	436,25		INV N T
INB M L	13,99	21,62	4,19	-25,84	-21,08	53,50	41,11	12,84		N INV A
INB M G	19,46	31,93	6,64	-25,67	-18,09	53,50	46,64	20,72		N INV T
K T MEN	24,57	20,35	36,89	-0,68	-16,54	0,00	11,87	38,05		DEP T K
MAI MEN	43,54	0,00	0,00	0,00	0,00	3,63	9,22	72,54		DEP PRE
PRE FIS	980,59	850,51	1.071,10	1.146,86	1.294,24	1.369,77	1.102,82	1.001,70		PRE FIS
ORDENAN	45,28	43,52	43,85	43,85	43,86	43,86	45,36	44,24	45,01	ORDENAN
Z AHALM	164,70	165,74	167,87	168,82	169,20	164,05	168,41	179,58	192,88	CAP FIS
T A MEN	36,04	37,96	34,98	32,78	32,72	29,97	31,41	36,22		DEP T C
APART S	6,47	7,80	12,97	17,06	15,02	16,69	9,79	6,61		ING EXT
KOB MAI	95,13	98,47	98,49	99,13	98,16	97,89	96,65	96,76	96,34	NIV COB
GODG	32,18	14,44	30,24	80,95	128,07	46,71	-4,52	10,71		RTGG
LIKIDEZ	9,91	13,06	23,03	24,92	31,33	31,20	32,57	1,93		LIQUIDE

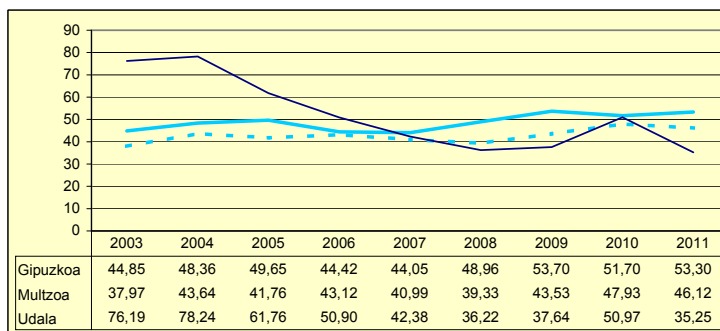
**AURREZKI GARBIA  
AHORRO NETO**



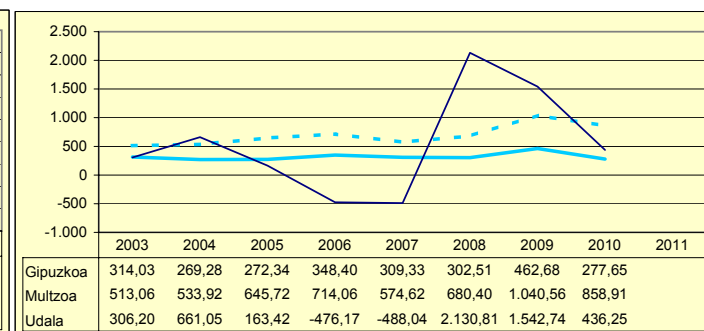
**LEGEZKO ZORPETZE-MAILA  
NIVEL DE ENDEUDAMIENTO LEGAL**



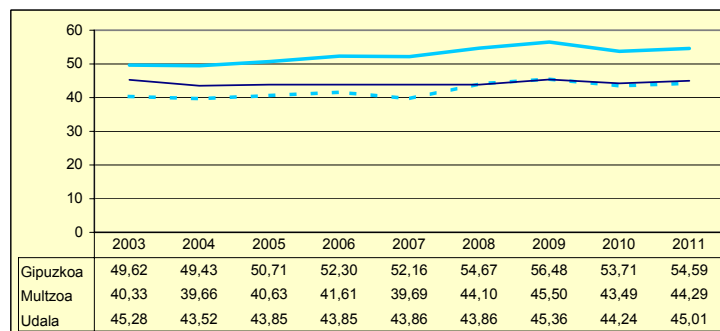
**ZOR BIZIA  
DEUDA VIVA**



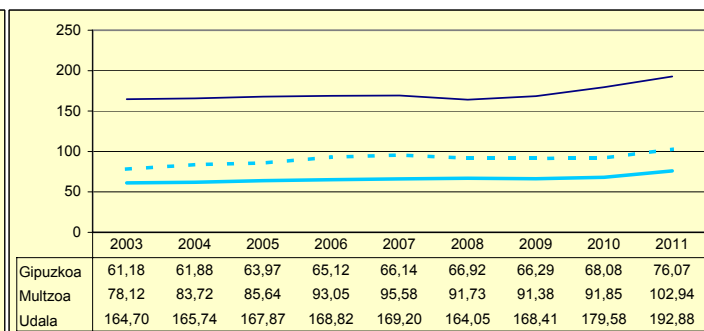
**INBERTSIO GARBIAK, GUZTIRA  
INVERSIONES NETAS TOTALES**



**ORDENANTZAK  
ORDENANZAS**



**ZERGA AHALMENA  
CAPACIDAD FISCAL**

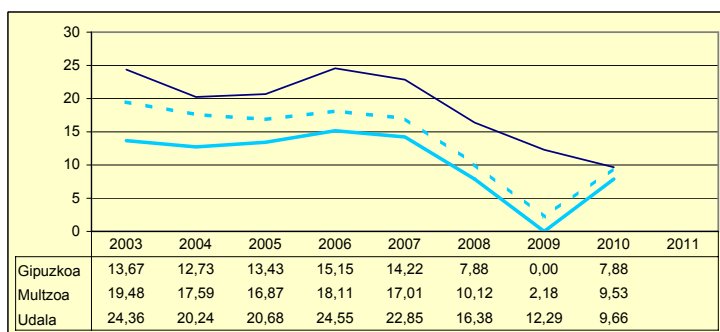


Udala      Murtzua      Gipuzkoa

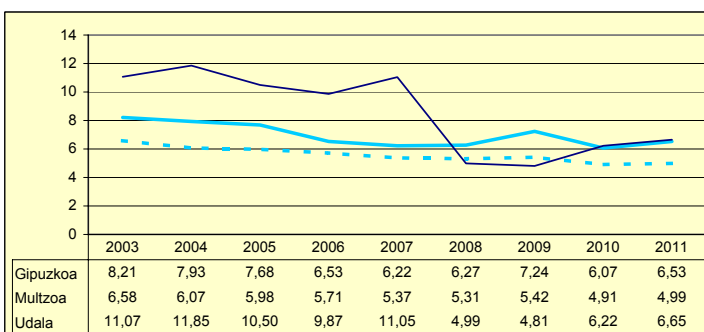
Zenbaki berezia UdalGIDA 2012

	2003	2004	2005	2006	2007	2008	2009	2010	2011	
AU GORD	35,44	32,09	31,18	34,43	33,90	21,37	17,10	15,88		AHO BRU
LEG ZOR	11,07	11,85	10,50	9,87	11,05	4,99	4,81	6,22	6,65	NIV END
AU GARB	24,36	20,24	20,68	24,55	22,85	16,38	12,29	9,66		AHO NET
ZOR MUG	68,74	63,07	66,31	71,30	67,41	76,64	71,88	60,82	42,55	MAR END
ZOR BIZ	41,38	39,48	28,32	25,31	25,60	25,05	28,38	38,09	36,65	DEU VIV
LANGILE	20,80	21,75	19,80	18,51	19,48	21,72	26,07	26,86		PERSONA
AZPIKON	19,13	19,48	20,19	20,56	16,04	26,29	27,99	27,76		SUBCONT
DIRULAG	6,75	7,22	8,24	7,82	9,39	8,30	8,78	8,35		SUBVENC
FUNTZIO	57,79	60,67	60,56	57,74	56,71	70,33	74,12	75,77		FUNCION
INB G L	129,97	345,79	335,12	691,91	325,83	218,63	345,53	250,71		INV N A
INB G G	151,16	374,74	356,13	788,67	458,64	238,28	634,24	555,09		INV N T
INB M L	10,47	23,99	19,40	34,19	19,49	11,23	16,88	12,40		N INV A
INB M G	12,18	26,00	20,62	38,97	27,43	12,24	30,98	27,46		N INV T
K T MEN	14,02	7,72	5,89	12,26	28,96	8,25	45,52	54,83		DEP T K
MAI MEN	0,00	32,33	0,00	15,34	26,35	0,00	10,85	12,74		DEP PRE
PRE FIS	559,67	600,77	653,85	690,92	663,67	754,45	621,13	599,95		PRE FIS
ORDENAN	61,06	59,84	60,81	61,16	62,40	63,25	65,11	62,36	62,71	ORDENAN
Z AHALM	66,28	67,30	70,23	71,11	73,23	73,73	72,79	74,96	83,75	CAP FIS
T A MEN	45,66	44,46	45,12	44,97	45,62	43,98	46,89	50,86		DEP T C
APART S	5,80	9,05	8,02	8,32	8,17	5,59	8,09	5,58		ING EXT
KOB MAI	99,14	99,77	99,05	99,10	98,44	98,75	98,28	98,68	98,03	NIV COB
GODG	18,95	22,96	19,07	7,67	15,60	22,45	14,65	17,68		RTGG
LIKIDEZ	9,65	16,56	12,75	15,85	3,83	9,01	50,13	64,36		LIQUIDE

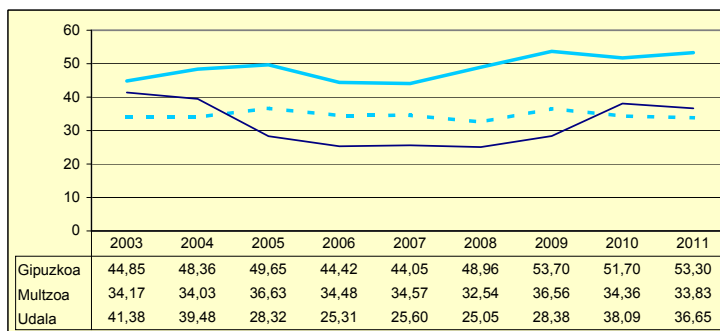
**AURREZKI GARBIA  
AHORRO NETO**



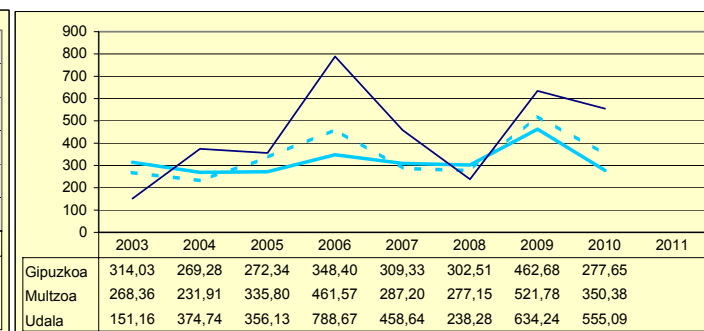
**LEGEZKO ZORPETZE-MAILA  
NIVEL DE ENDEUDAMIENTO LEGAL**



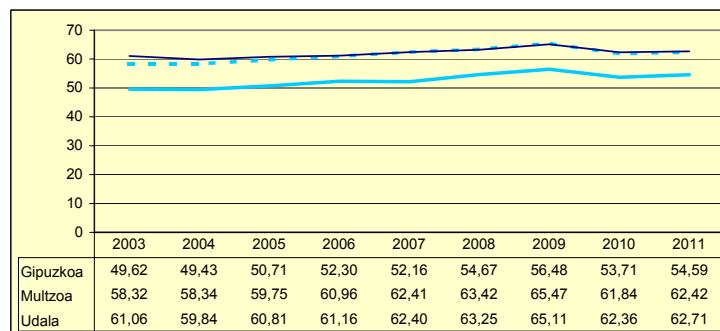
**ZOR BIZIA  
DEUDA VIVA**



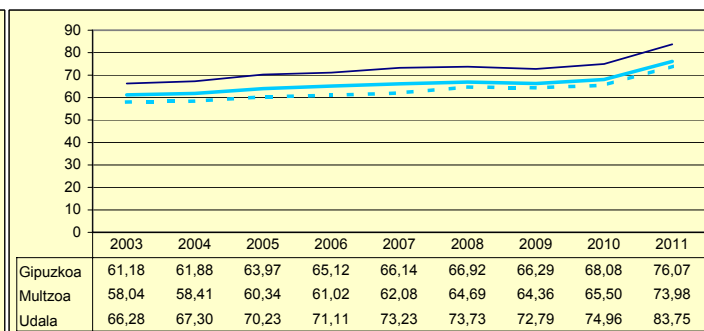
**INBERTSIO GARBIAK, GUZTIRA  
INVERSIONES NETAS TOTALES**



**ORDENANTZAK  
ORDENANZAS**



**ZERGA AHALMENA  
CAPACIDAD FISCAL**



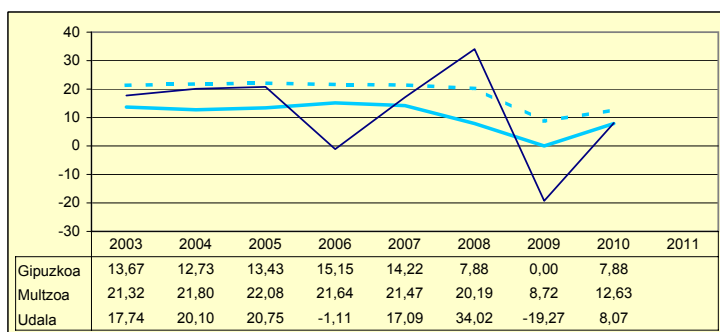
Udala — Miltzoa — Gipuzkoa

Zenbaki berezia UdalgIDA 2012

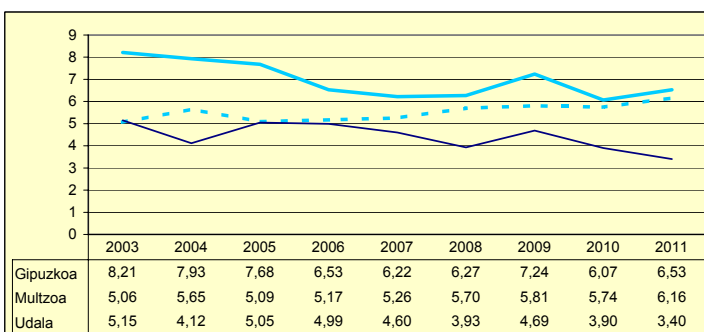
Biztanleak: 122 habitantes

	2003	2004	2005	2006	2007	2008	2009	2010	2011	
AU GORD	22,90	24,23	25,81	3,87	21,68	37,95	-14,58	11,97		AHO BRU
LEG ZOR	5,15	4,12	5,05	4,99	4,60	3,93	4,69	3,90	3,40	NIV END
AU GARB	17,74	20,10	20,75	-1,11	17,09	34,02	-19,27	8,07		AHO NET
ZOR MUG	77,46	82,95	80,41	0,00	78,81	89,65	0,00	67,43	49,22	MAR END
ZOR BIZ	55,13	46,22	56,44	51,08	40,91	30,95	36,64	30,07	22,84	DEU VIV
LANGILE	22,18	26,79	20,72	25,26	26,62	23,47	32,60	29,32		PERSONA
AZPIKON	3,30	6,56	3,83	4,34	4,10	0,63	2,62	3,71		SUBCONT
DIRULAG	2,77	0,45	0,83	0,46	0,26	0,25	0,07	0,61		SUBVENC
FUNTZIO	74,32	75,30	73,35	95,66	78,05	61,80	114,52	87,42		FUNCION
INB G L	1.998,27	318,86	573,36	175,60	64,09	289,92	64,50	438,83		INV N A
INB G G	1.998,27	950,40	4.057,71	175,60	64,09	289,92	1.003,70	545,18		INV N T
INB M L	56,85	11,76	5,86	4,69	4,42	18,37	2,25	20,96		N INV A
INB M G	56,85	35,05	41,47	4,69	4,42	18,37	35,03	26,04		N INV T
K T MEN	0,00	66,44	85,86	0,00	0,00	0,00	93,57	19,51		DEP T K
MAI MEN	54,26	0,00	0,00	1.038,06	0,00	49,05	28,23	0,00		DEP PRE
PRE FIS	127,11	178,86	148,95	156,34	209,26	209,30	227,38	237,22		PRE FIS
ORDENAN	29,60	28,56	28,56	28,56	28,57	29,80	29,80	27,81	27,81	ORDENAN
Z AHALM	70,77	69,86	71,67	70,19	62,33	61,30	58,15	62,21	76,76	CAP FIS
T A MEN	89,02	91,08	88,06	86,31	84,87	61,38	75,83	82,29		DEP T C
APART S	4,23	0,97	3,48	4,43	2,28	0,57	8,84	2,65		ING EXT
KOB MAI	96,75	95,09	95,57	94,61	92,51	92,58	97,92	96,62	93,65	NIV COB
GODG	18,31	15,35	22,49	21,76	21,66	44,05	47,89	20,43		RTGG
LIKIDEZ	2,23	2,47	4,74	3,41	3,88	10,24	11,63	3,39		LIQUIDE

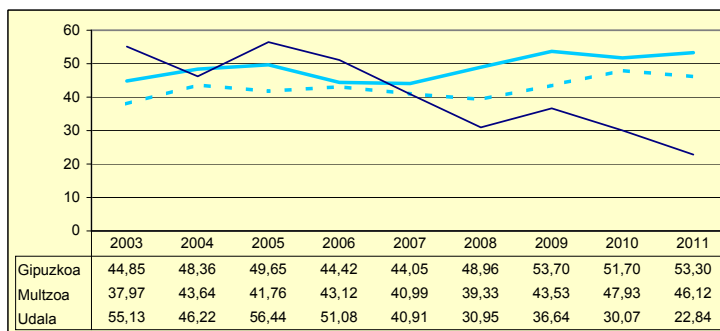
**AURREZKI GARBIA  
AHORRO NETO**



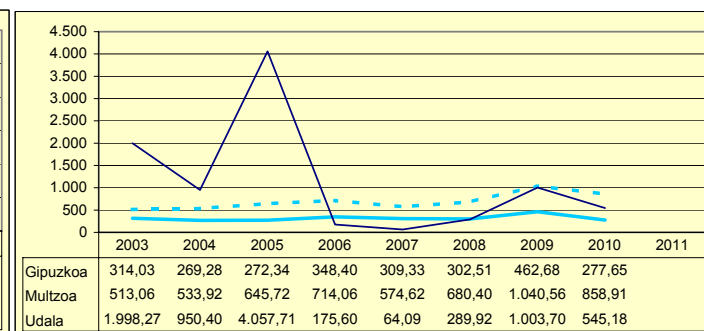
**LEGEZKO ZORPETZE-MAILA  
NIVEL DE ENDEUDAMIENTO LEGAL**



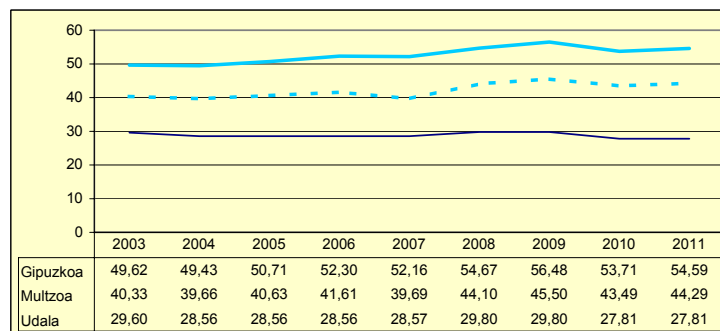
**ZOR BIZIA  
DEUDA VIVA**



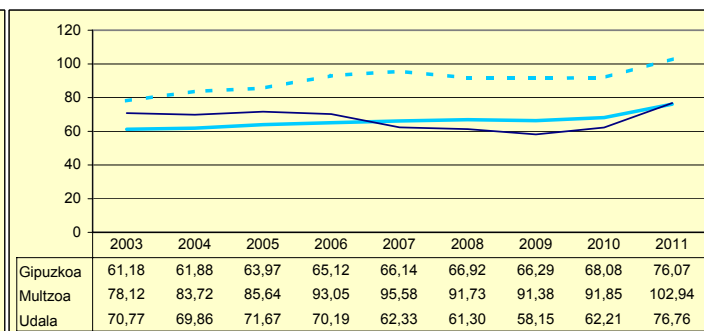
**INBERTSIO GARBIAK, GUZTIRA  
INVERSIONES NETAS TOTALES**



**ORDENANTZAK  
ORDENANZAS**



**ZERGA AHALMENA  
CAPACIDAD FISCAL**



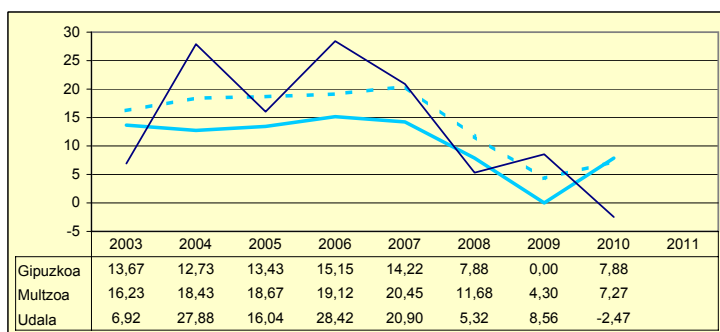
Udala      Murtzua      Gipuzkoa

Zenbaki berezia UdalGIDA 2012

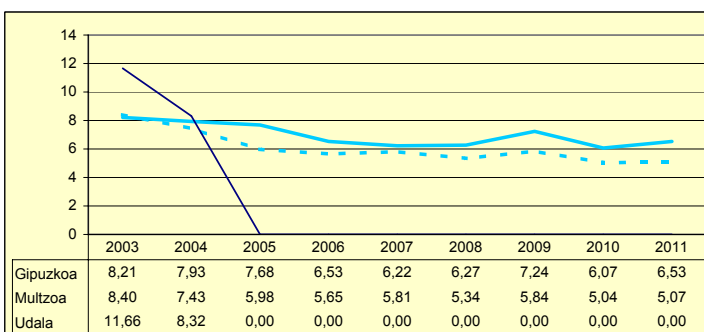
Biztanleak: 5.270 habitantes

	2003	2004	2005	2006	2007	2008	2009	2010	2011	
AU GORD	18,58	36,21	16,04	28,42	20,90	5,32	8,56	-2,47		AHO BRU
LEG ZOR	11,66	8,32	0,00	0,00	0,00	0,00	0,00	0,00	0,00	NIV END
AU GARB	6,92	27,88	16,04	28,42	20,90	5,32	8,56	-2,47		AHO NET
ZOR MUG	37,25	77,00	100,00	100,00	100,00	100,00	100,00	0,00	0,00	MAR END
ZOR BIZ	69,49	0,00	0,00	0,00	0,00	0,00	0,00	0,00	0,00	DEU VIV
LANGILE	38,51	30,76	42,28	33,98	35,88	41,89	40,70	45,63		PERSONA
AZPIKON	11,88	9,94	10,96	9,79	13,97	12,84	11,42	14,92		SUBCONT
DIRULAG	7,69	5,54	7,70	5,94	6,56	9,62	10,16	10,49		SUBVENC
FUNTZIO	73,72	58,23	76,25	65,62	72,54	85,06	81,28	91,98		FUNCION
INB G L	-2.085,11	669,90	-662,10	757,90	659,45	221,84	-627,67	-23,52		INV N A
INB G G	-2.037,65	823,78	-449,22	939,60	872,49	381,74	-227,93	119,17		INV N T
INB M L	-135,84	28,57	-24,65	29,06	27,32	11,20	-27,04	-1,35		N INV A
INB M G	-132,74	35,13	-16,72	36,02	36,14	19,27	-9,82	6,82		N INV T
K T MEN	-2,32	18,67	-47,39	19,33	24,42	41,89	-175,38	119,67		DEP T K
MAI MEN	-8,22	0,00	0,00	0,00	0,00	18,84	0,00	109,41		DEP PRE
PRE FIS	464,45	694,85	316,47	456,09	399,42	365,19	451,80	489,97		PRE FIS
ORDENAN	58,02	47,03	48,21	52,67	54,46	56,03	57,92	55,07	55,74	ORDENAN
Z AHALM	47,96	48,44	49,63	49,98	48,92	50,13	50,00	49,82	58,89	CAP FIS
T A MEN	48,46	38,91	58,43	47,99	55,29	54,51	55,21	43,84		DEP T C
APART S	10,45	10,27	2,84	15,61	7,15	4,84	10,47	15,26		ING EXT
KOB MAI	92,54	93,27	94,36	94,57	93,84	92,10	93,29	94,27	93,22	NIV COB
GODG	246,80	117,10	236,94	140,53	119,89	110,10	141,01	168,49		RTGG
LIKIDEZ	2,03	99,21	118,69	147,60	109,95	107,82	96,15	215,56		LIQUIDE

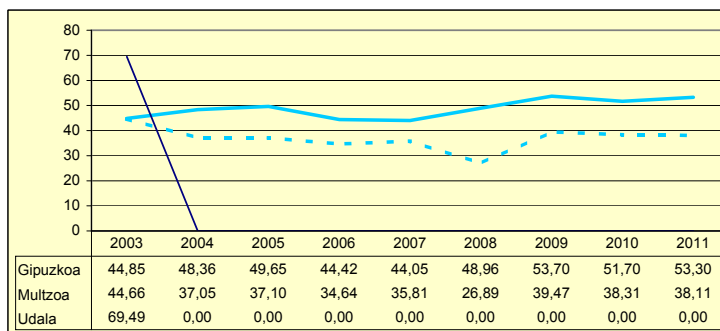
**AURREZKI GARBIA  
AHORRO NETO**



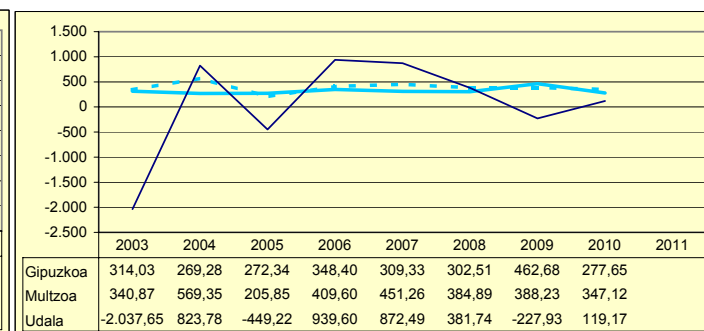
**LEGEZKO ZORPETZE-MAILA  
NIVEL DE ENDEUDAMIENTO LEGAL**



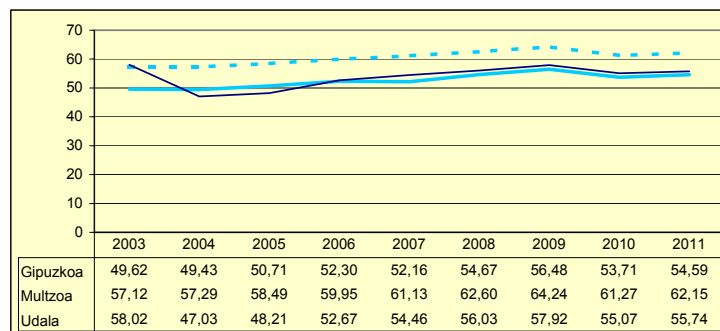
**ZOR BIZIA  
DEUDA VIVA**



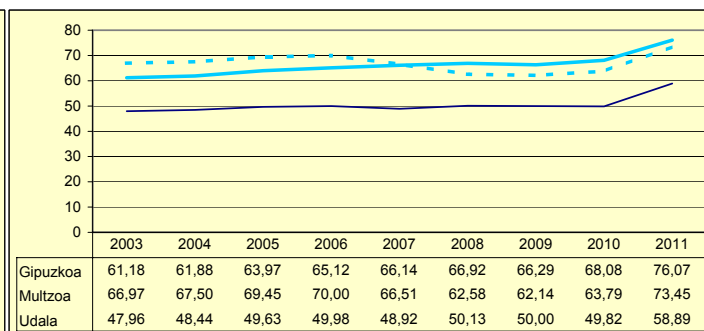
**INBERTSIO GARBIAK, GUZTIRA  
INVERSIONES NETAS TOTALES**



**ORDENANTZAK  
ORDENANZAS**



**ZERGA AHALMENA  
CAPACIDAD FISCAL**



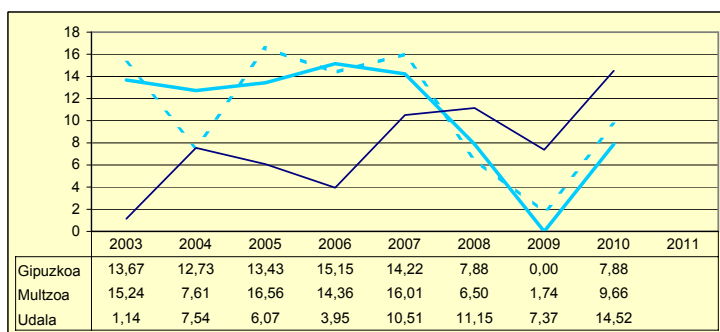
Udala      Murtzua      Gipuzkoa

Zenbaki berezia UdalGIDA 2012

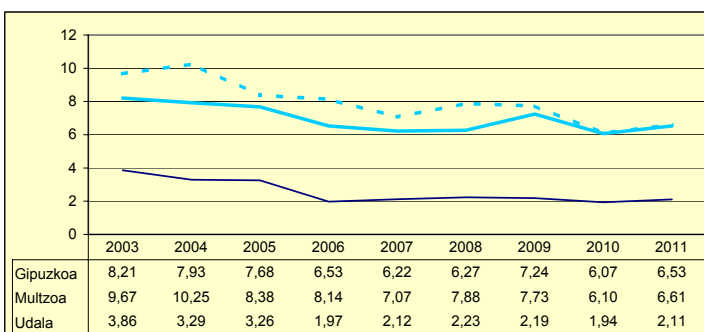
Biztanleak: 1.320 habitantes

	2003	2004	2005	2006	2007	2008	2009	2010	2011	
AU GORD	5,00	10,83	9,33	5,93	12,63	13,38	9,55	16,46		AHO BRU
LEG ZOR	3,86	3,29	3,26	1,97	2,12	2,23	2,19	1,94	2,11	NIV END
AU GARB	1,14	7,54	6,07	3,95	10,51	11,15	7,37	14,52		AHO NET
ZOR MUG	22,83	69,59	65,03	66,66	83,24	83,35	77,11	88,22	82,69	MAR END
ZOR BIZ	9,75	5,29	2,08	24,14	22,71	21,37	21,73	20,28	19,87	DEU VIV
LANGILE	19,76	17,58	19,37	19,21	14,45	15,99	21,44	21,74		PERSONA
AZPIKON	31,73	26,76	26,31	26,69	26,44	27,95	28,40	25,13		SUBCONT
DIRULAG	6,48	5,06	6,96	7,93	7,05	8,84	9,40	8,97		SUBVENC
FUNTZIO	88,50	84,09	83,70	86,13	80,32	77,78	81,05	74,57		FUNCION
INB G L	36,66	32,24	40,09	340,81	91,48	157,88	134,68	141,40		INV N A
INB G G	89,67	115,92	119,75	369,19	161,06	310,82	525,07	416,83		INV N T
INB M L	3,99	3,24	3,66	26,01	8,65	12,97	9,52	11,46		N INV A
INB M G	9,78	11,65	10,93	28,18	15,22	25,54	37,11	33,78		N INV T
K T MEN	59,11	7,45	66,51	7,68	43,20	49,20	74,35	66,08		DEP T K
MAI MEN	0,00	0,00	0,00	64,08	0,00	23,75	25,91	0,00		DEP PRE
PRE FIS	358,04	391,55	442,96	404,80	358,10	398,30	342,43	280,21		PRE FIS
ORDENAN	60,75	58,17	55,65	59,13	59,78	60,16	63,37	59,90	60,96	ORDENAN
Z AHALM	69,80	67,19	69,24	69,36	67,93	68,55	67,56	67,87	81,65	CAP FIS
T A MEN	54,93	47,53	51,12	57,83	62,10	59,27	61,92	65,22		DEP T C
APART S	4,88	16,77	11,39	6,33	4,26	4,49	2,50	2,75		ING EXT
KOB MAI	92,97	93,06	91,78	94,07	94,06	93,99	90,16	90,86	89,18	NIV COB
GODG	13,29	4,66	17,14	16,05	2,45	1,51	9,49	4,63		RTGG
LIKIDEZ	11,67	11,27	3,61	2,64	5,66	17,11	4,31	1,63		LIQUIDE

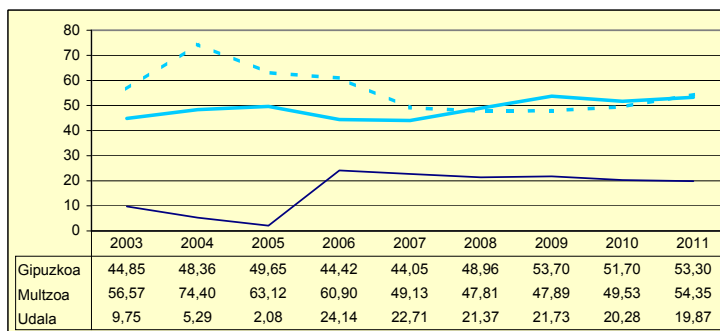
**AURREZKI GARBIA  
AHORRO NETO**



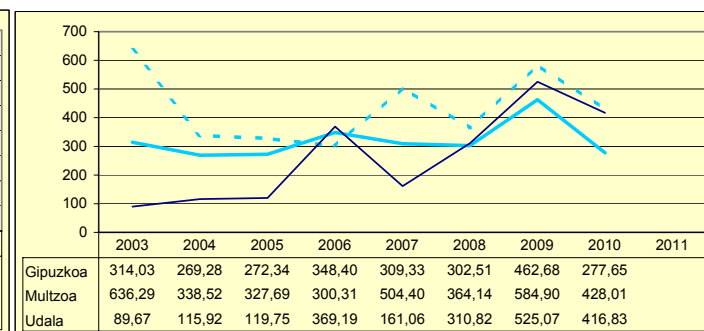
**LEGEZKO ZORPETZE-MAILA  
NIVEL DE ENDEUDAMIENTO LEGAL**



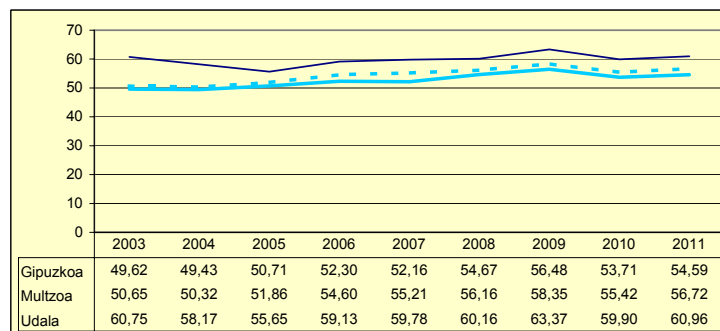
**ZOR BIZIA  
DEUDA VIVA**



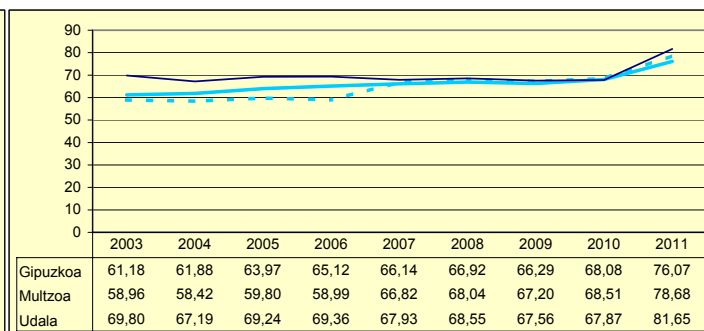
**INBERTSIO GARBIAK, GUZTIRA  
INVERSIONES NETAS TOTALES**



**ORDENANTZAK  
ORDENANZAS**



**ZERGA AHALMENA  
CAPACIDAD FISCAL**



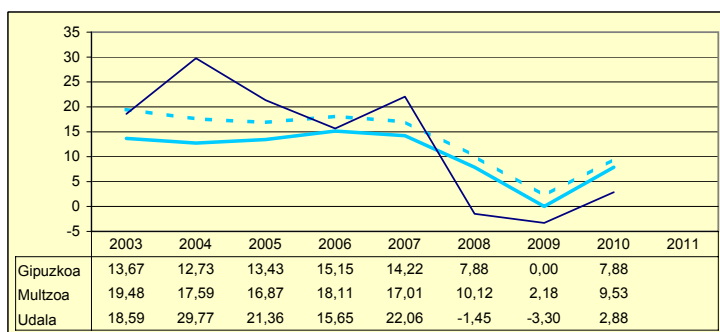
Udala      Miltzoa      Gipuzkoa

Zenbaki berezia UdalGIDA 2012

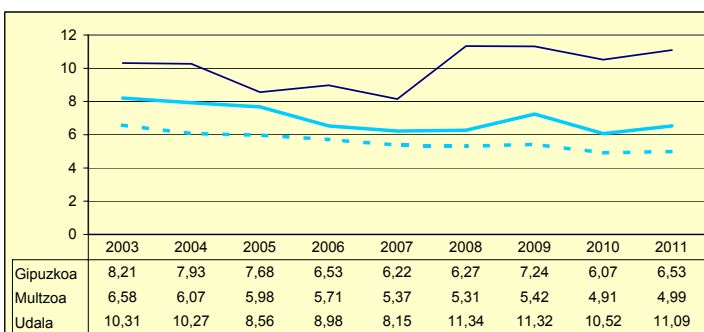
Biztanleak: 10.006 habitantes

	2003	2004	2005	2006	2007	2008	2009	2010	2011	
AU GORD	28,90	40,04	29,92	24,64	30,22	9,88	8,02	13,41		AHO BRU
LEG ZOR	10,31	10,27	8,56	8,98	8,15	11,34	11,32	10,52	11,09	NIV END
AU GARB	18,59	29,77	21,36	15,65	22,06	-1,45	-3,30	2,88		AHO NET
ZOR MUG	64,32	74,34	71,38	63,52	73,01	0,00	0,00	21,49	0,00	MAR END
ZOR BIZ	66,73	63,42	59,73	51,07	47,61	63,20	66,93	61,53	61,83	DEU VIV
LANGILE	27,66	23,95	23,50	23,87	21,34	25,68	28,33	25,59		PERSONA
AZPIKON	7,62	6,44	7,25	9,52	9,64	13,48	15,43	17,77		SUBCONT
DIRULAG	13,85	10,35	14,22	14,59	16,35	18,29	19,67	17,07		SUBVENC
FUNTZIO	57,23	49,59	55,84	60,76	53,43	71,83	72,31	69,52		FUNCION
INB G L	163,99	455,86	350,98	515,34	566,78	308,39	329,36	55,51		INV N A
INB G G	1.716,16	1.989,58	405,84	534,89	802,74	404,51	604,75	321,15		INV N T
INB M L	5,68	16,19	13,43	27,84	27,51	15,76	16,77	3,21		N INV A
INB M G	59,43	70,69	15,53	28,90	38,96	20,67	30,80	18,59		N INV T
K T MEN	2,27	9,52	13,51	3,65	29,39	23,76	45,54	82,72		DEP T K
MAI MEN	0,00	6,21	0,00	0,00	19,86	42,17	27,97	25,04		DEP PRE
PRE FIS	479,45	599,69	619,66	689,91	735,11	689,21	683,62	691,04		PRE FIS
ORDENAN	57,55	56,71	58,17	60,46	62,00	63,15	65,47	61,61	59,34	ORDENAN
Z AHALM	98,90	99,12	101,84	101,04	104,62	106,55	113,81	108,10	113,70	CAP FIS
T A MEN	51,42	44,46	49,29	48,38	43,86	47,86	45,55	47,15		DEP T C
APART S	6,20	17,59	12,25	12,07	18,64	9,44	7,86	7,08		ING EXT
KOB MAI	96,25	90,63	90,95	90,26	91,78	91,09	82,37	89,39	86,71	NIV COB
GODG	38,58	60,20	39,11	16,16	13,87	0,65	-13,12	-8,75		RTGG
LIKIDEZ	8,60	14,64	16,68	12,07	6,79	2,74	2,63	2,84		LIQUIDE

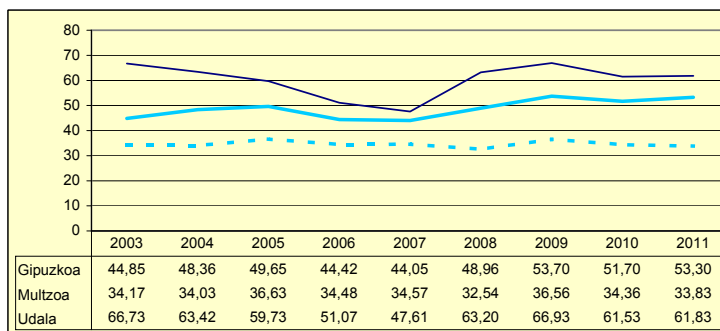
**AURREZKI GARBIA  
AHORRO NETO**



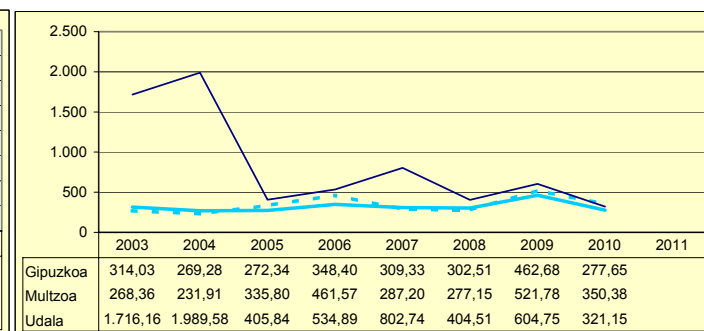
**LEGEZKO ZORPETZE-MAILA  
NIVEL DE ENDEUDAMIENTO LEGAL**



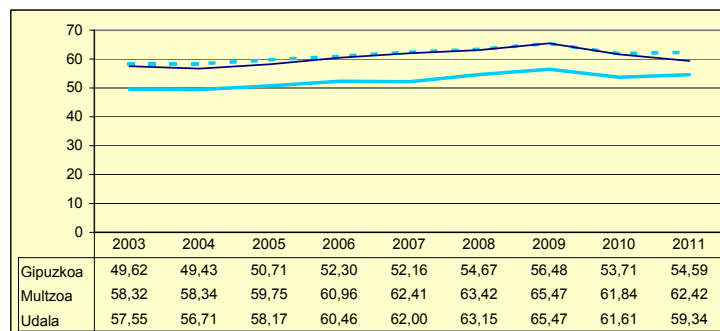
**ZOR BIZIA  
DEUDA VIVA**



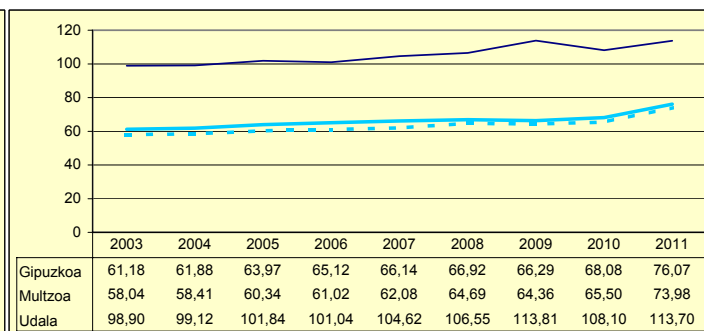
**INBERTSIO GARBIAK, GUZTIRA  
INVERSIONES NETAS TOTALES**



**ORDENANTZAK  
ORDENANZAS**



**ZERGA AHALMENA  
CAPACIDAD FISCAL**



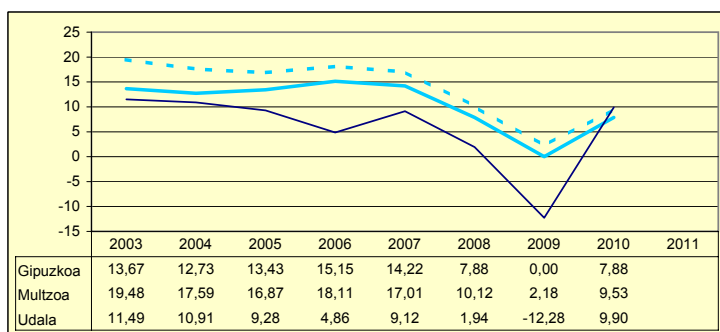
Udala — Murtzua — Gipuzkoa

Zenbaki berezia UdalGIDA 2012

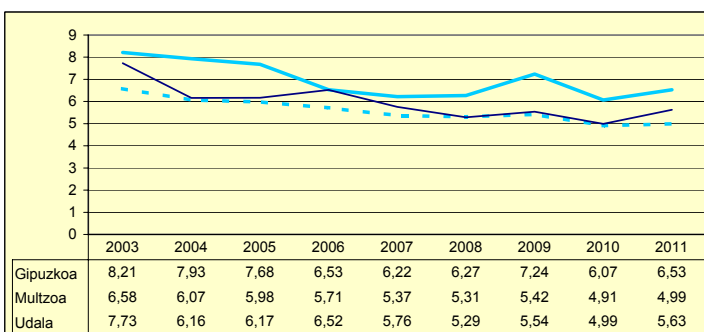
Biztanleak: 15.945 habitantes

	2003	2004	2005	2006	2007	2008	2009	2010	2011	
AU GORD	19,23	17,07	15,46	11,38	14,87	7,23	-6,74	14,89		AHO BRU
LEG ZOR	7,73	6,16	6,17	6,52	5,76	5,29	5,54	4,99	5,63	NIV END
AU GARB	11,49	10,91	9,28	4,86	9,12	1,94	-12,28	9,90		AHO NET
ZOR MUG	59,75	63,90	60,05	42,68	61,29	26,88	0,00	66,49	0,00	MAR END
ZOR BIZ	35,56	23,25	31,90	40,10	33,74	31,22	29,94	26,69	31,54	DEU VIV
LANGILE	42,38	42,69	42,87	42,28	37,56	39,77	45,82	38,92		PERSONA
AZPIKON	13,18	15,18	15,61	19,86	24,58	27,33	32,45	28,05		SUBCONT
DIRULAG	9,02	8,75	8,53	8,34	7,66	8,42	10,44	4,85		SUBVENC
FUNTZIO	71,74	74,16	76,00	80,26	77,47	84,35	96,30	80,25		FUNCION
INB G L	24,65	155,30	177,89	109,95	116,19	64,98	70,20	28,41		INV N A
INB G G	145,95	271,07	324,12	296,86	279,39	356,00	406,78	250,36		INV N T
INB M L	2,40	13,38	13,77	7,79	8,31	4,09	4,16	1,98		N INV A
INB M G	14,23	23,35	25,09	21,04	19,99	22,43	24,10	17,46		N INV T
K T MEN	78,94	40,99	44,72	60,18	58,93	81,38	81,83	88,49		DEP T K
MAI MEN	0,00	0,00	39,43	31,26	7,70	13,50	35,52	0,00		DEP PRE
PRE FIS	331,24	348,48	366,77	382,22	431,04	429,47	410,12	513,71		PRE FIS
ORDENAN	65,87	63,26	63,61	64,87	66,28	66,28	67,17	63,61	64,66	ORDENAN
Z AHALM	47,29	47,74	48,30	49,20	49,97	50,36	50,12	50,09	57,64	CAP FIS
T A MEN	63,82	61,83	62,23	64,34	62,85	63,42	61,37	58,24		DEP T C
APART S	7,32	8,29	8,92	5,72	8,69	7,14	5,78	11,30		ING EXT
KOB MAI	87,68	87,05	86,45	95,45	95,93	94,55	93,80	93,65	94,58	NIV COB
GODG	12,83	2,32	3,56	7,54	12,18	10,67	2,66	12,59		RTGG
LIKIDEZ	7,77	12,83	4,74	6,88	7,01	8,98	8,95	7,86		LIQUIDE

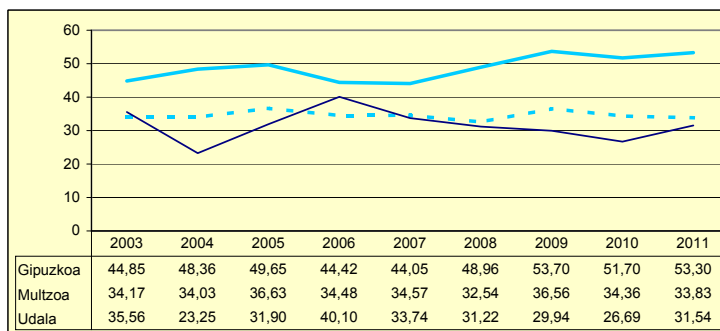
AURREZKI GARBIA  
AHORRO NETO



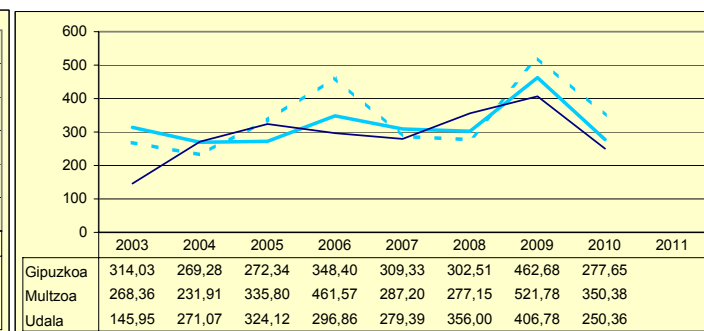
LEGEZKO ZORPETZE-MAILA  
NIVEL DE ENDEUDAMIENTO LEGAL



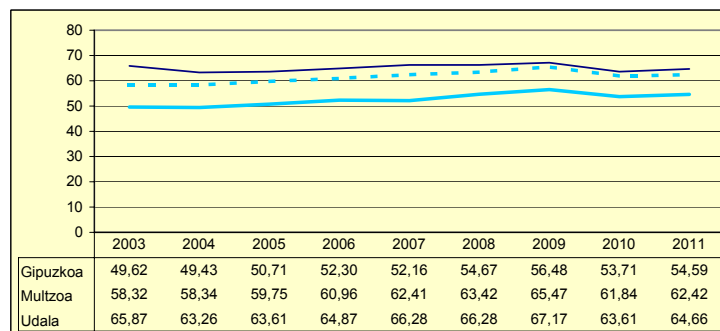
ZOR BIZIA  
DEUDA VIVA



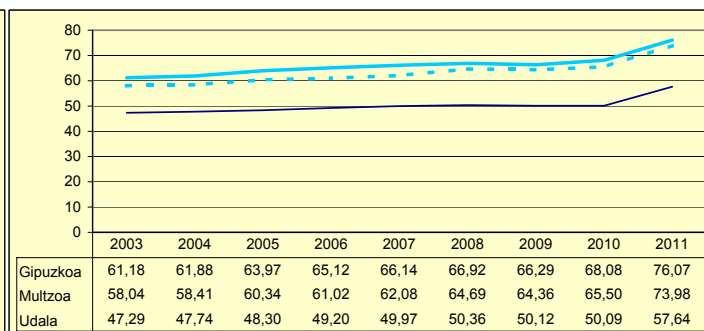
INBERTSIO GARBIAK, GUZTIRA  
INVERSIONES NETAS TOTALES



ORDENANTZAK  
ORDENANZAS



ZERGA AHALMENA  
CAPACIDAD FISCAL



Udala Muiltzoa Gipuzkoa

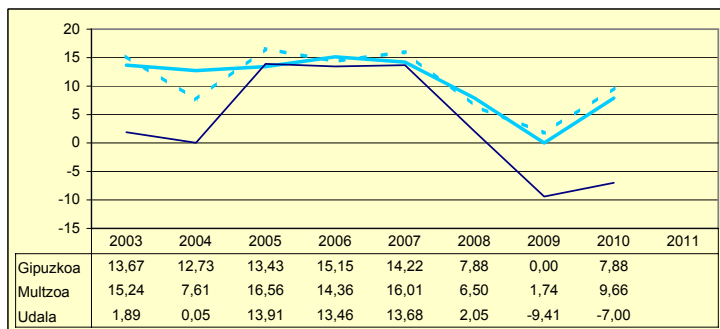
Zenbaki berezia UdalgIDA 2012

# SORALUZE

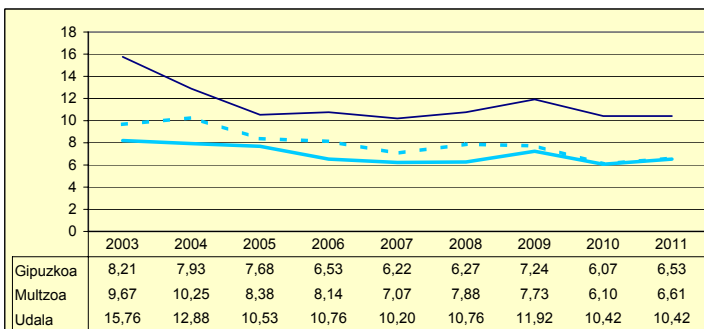
Biztanleak: 3.995 habitantes

	2003	2004	2005	2006	2007	2008	2009	2010	2011	
AU GORD	17,65	12,94	24,45	24,22	23,89	12,81	2,51	3,43		AHO BRU
LEG ZOR	15,76	12,88	10,53	10,76	10,20	10,76	11,92	10,42	10,42	NIV END
AU GARB	1,89	0,05	13,91	13,46	13,68	2,05	-9,41	-7,00		AHO NET
ZOR MUG	10,70	0,45	56,90	55,57	57,28	15,99	0,00	0,00	0,01	MAR END
ZOR BIZ	105,15	101,03	85,56	78,53	65,30	60,02	72,72	60,42	74,28	DEU VIV
LANGILE	31,36	33,03	28,59	32,41	31,40	31,04	36,95	37,22		PERSONA
AZPIKON	5,67	9,57	8,63	5,40	6,58	9,42	25,65	28,35		SUBCONT
DIRULAG	6,71	8,19	7,64	6,82	5,91	10,21	11,76	8,13		SUBVENC
FUNTZIO	75,62	78,85	67,90	68,94	70,20	76,98	85,73	88,45		FUNCION
INB G L	185,79	179,66	305,91	56,50	-29,73	144,21	-102,39	304,68		INV N A
INB G G	625,87	315,37	322,35	240,73	108,37	208,37	412,63	573,26		INV N T
INB M L	13,76	17,07	27,89	5,52	-3,07	12,41	-7,17	18,79		N INV A
INB M G	46,35	29,96	29,39	23,54	11,20	17,93	28,91	35,36		N INV T
K T MEN	70,31	43,03	5,09	76,52	127,44	30,79	124,81	46,85		DEP T K
MAI MEN	4,51	7,70	28,01	0,00	0,00	37,27	70,82	0,00		DEP PRE
PRE FIS	262,06	240,56	222,58	268,02	279,80	275,96	290,17	294,98		PRE FIS
ORDENAN	56,74	56,39	57,78	59,61	61,36	63,37	66,38	63,30	64,37	ORDENAN
Z AHALM	41,12	41,37	42,15	43,05	44,94	46,62	46,09	46,18	54,57	CAP FIS
T A MEN	63,85	66,33	70,58	68,33	68,87	68,94	66,17	68,31		DEP T C
APART S	4,81	4,79	5,25	8,83	6,46	2,58	6,12	1,34		ING EXT
KOB MAI	93,61	93,77	94,26	95,25	93,99	92,58	92,05	94,65	90,96	NIV COB
GODG	57,41	42,29	22,55	13,88	30,64	26,99	60,30	13,98		RTGG
LIKIDEZ	9,19	4,31	6,24	10,91	12,77	21,19	11,50	2,91		LIQUIDE

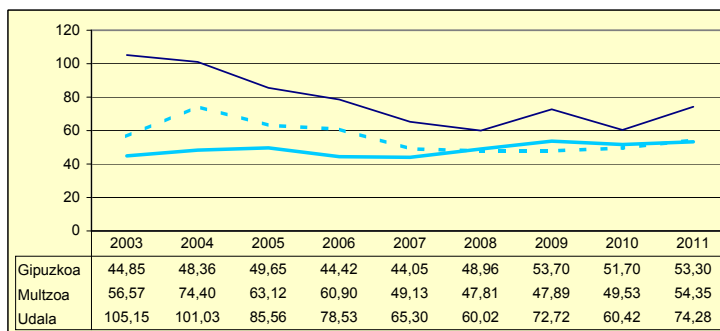
**AURREZKI GARBIA  
AHORRO NETO**



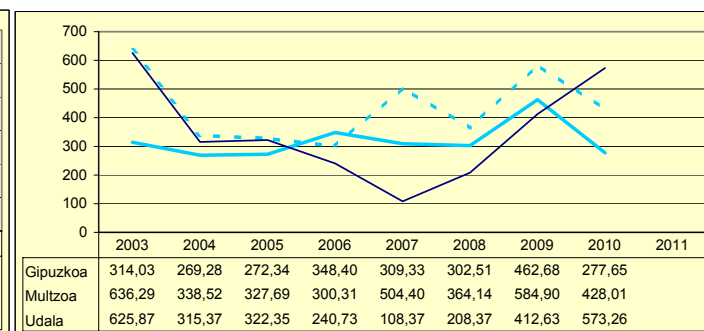
**LEGEZKO ZORPETZE-MAILA  
NIVEL DE ENDEUDAMIENTO LEGAL**



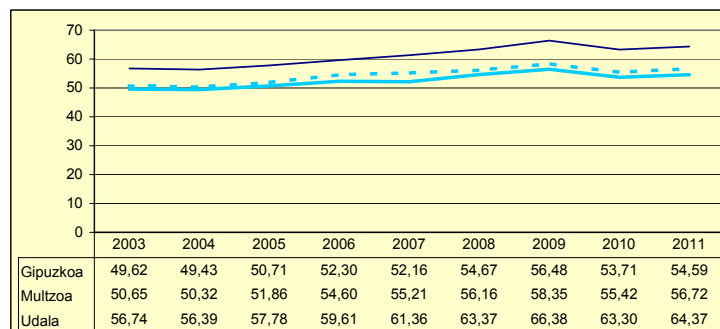
**ZOR BIZIA  
DEUDA VIVA**



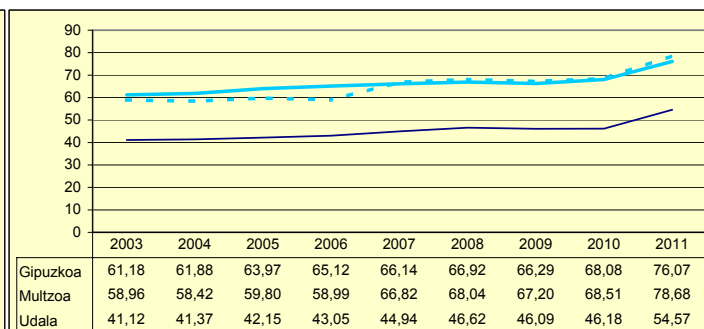
**INBERTSIO GARBIAK, GUZTIRA  
INVERSIONES NETAS TOTALES**



**ORDENANTZAK  
ORDENANZAS**



**ZERGA AHALMENA  
CAPACIDAD FISCAL**



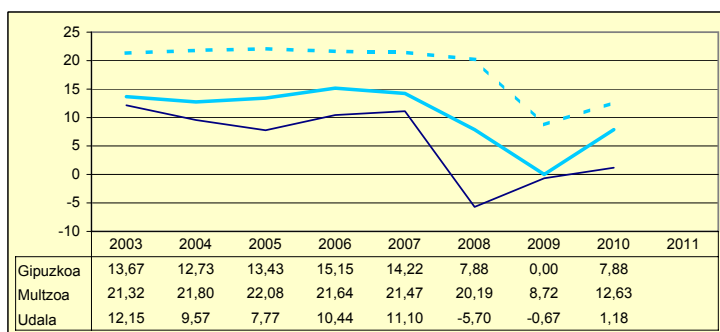
Udala Miltzoa Gipuzkoa

Zenbaki berezia UdalGIDA 2012

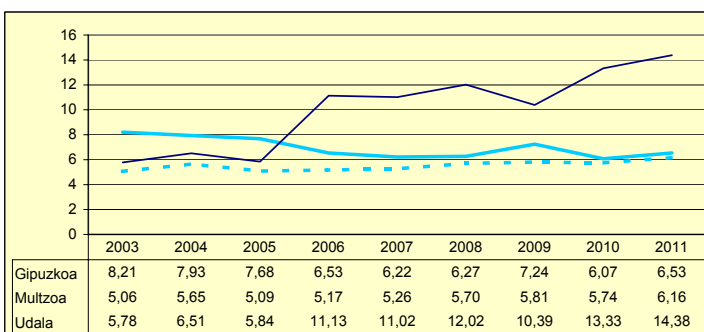
Biztanleak: 607 habitantes

	2003	2004	2005	2006	2007	2008	2009	2010	2011	
AU GORD	17,94	16,09	13,61	21,57	22,12	6,32	9,72	14,51		AHO BRU
LEG ZOR	5,78	6,51	5,84	11,13	11,02	12,02	10,39	13,33	14,38	NIV END
AU GARB	12,15	9,57	7,77	10,44	11,10	-5,70	-0,67	1,18		AHO NET
ZOR MUG	67,75	59,51	57,09	48,39	50,19	0,00	0,00	8,12	0,00	MAR END
ZOR BIZ	22,76	56,94	48,55	104,31	93,01	98,04	90,63	128,95	128,32	DEU VIV
LANGILE	34,06	34,33	29,52	27,43	27,69	33,26	33,65	32,05		PERSONA
AZPIKON	7,96	11,64	25,77	22,74	22,62	25,23	24,94	23,26		SUBCONT
DIRULAG	8,36	3,83	3,97	2,40	1,48	3,26	1,11	1,36		SUBVENC
FUNTZIO	73,69	80,07	82,41	76,01	76,40	90,42	89,17	84,13		FUNCION
INB G L	63,10	293,89	402,42	316,61	154,00	256,50	143,70	530,19		INV N A
INB G G	412,00	538,05	481,55	1.027,10	411,13	402,32	567,09	831,10		INV N T
INB M L	5,08	22,65	29,70	16,33	11,12	17,26	8,64	27,47		N INV A
INB M G	33,21	41,47	35,54	52,98	29,70	27,07	34,08	43,06		N INV T
K T MEN	84,68	45,37	16,43	68,39	62,54	36,24	74,66	36,21		DEP T K
MAI MEN	0,00	61,23	75,26	33,46	0,00	20,75	27,54	66,22		DEP PRE
PRE FIS	216,65	206,60	253,27	325,81	286,91	260,31	293,11	299,28		PRE FIS
ORDENAN	49,49	47,90	48,19	48,65	49,13	49,36	49,88	48,23	48,39	ORDENAN
Z AHALM	77,81	77,52	81,11	80,34	78,33	80,47	78,80	82,01	86,16	CAP FIS
T A MEN	64,84	68,76	70,16	67,11	71,19	70,92	67,59	68,87		DEP T C
APART S	7,05	3,97	6,74	8,94	6,29	3,89	7,13	4,52		ING EXT
KOB MAI	88,95	93,55	90,86	94,14	91,30	92,34	93,87	94,13	92,55	NIV COB
GODG	-14,00	-4,33	-3,88	19,60	19,00	2,81	-0,44	0,98		RTGG
LIKIDEZ	0,00	0,00	0,00	0,00	0,00	0,00	0,00	0,00		LIQUIDE

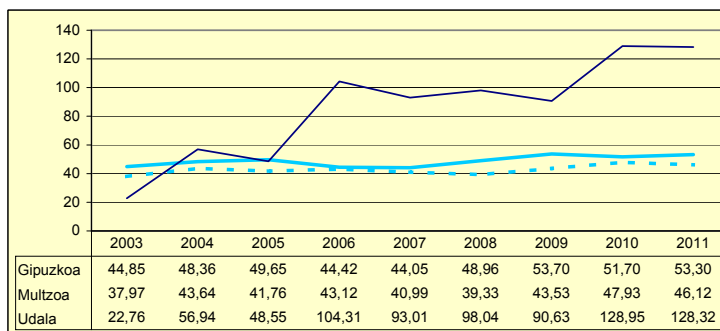
**AURREZKI GARBIA  
AHORRO NETO**



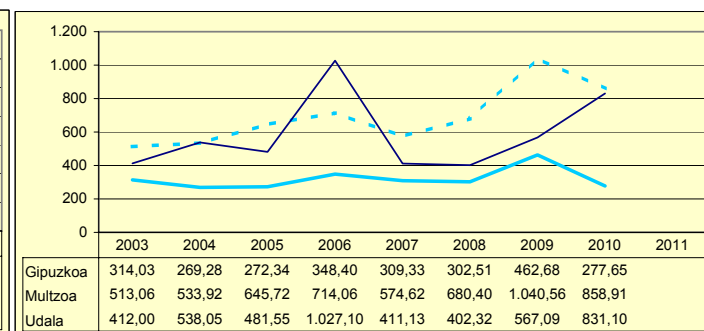
**LEGEZKO ZORPETZE-MAILA  
NIVEL DE ENDEUDAMIENTO LEGAL**



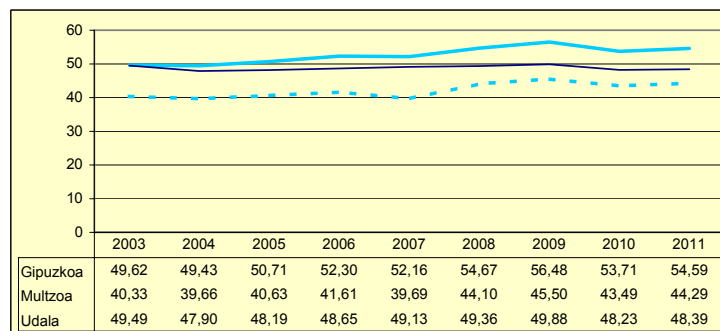
**ZOR BIZIA  
DEUDA VIVA**



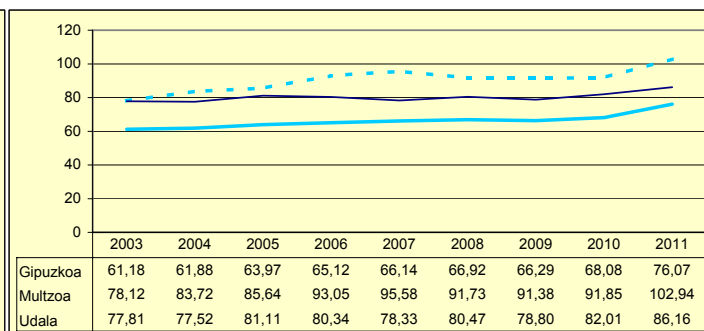
**INBERTSIO GARBIAK, GUZTIRA  
INVERSIONES NETAS TOTALES**



**ORDENANTZAK  
ORDENANZAS**



**ZERGA AHALMENA  
CAPACIDAD FISCAL**



Udala      Murtzua      Gipuzkoa

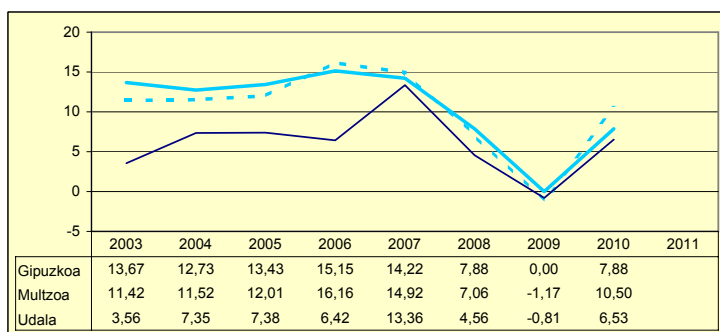
Zenbaki berezia UdalgIDA 2012

# ERRETERIA

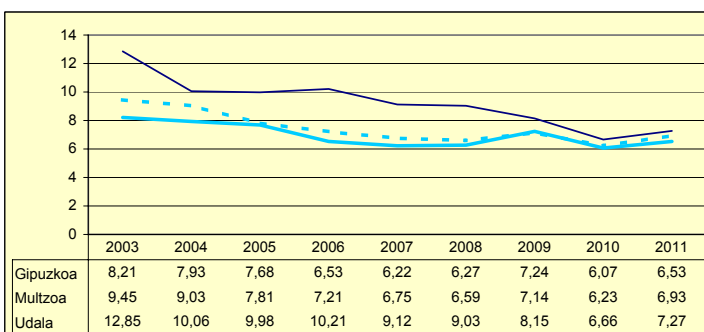
Biztanleak: 39.217 habitantes

	2003	2004	2005	2006	2007	2008	2009	2010	2011	
AU GORD	16,42	17,42	17,36	16,64	22,48	13,59	7,34	13,20		AHO BRU
LEG ZOR	12,85	10,06	9,98	10,21	9,12	9,03	8,15	6,66	7,27	NIV END
AU GARB	3,56	7,35	7,38	6,42	13,36	4,56	-0,81	6,53		AHO NET
ZOR MUG	21,71	42,22	42,53	38,62	59,43	33,55	0,00	49,51	17,00	MAR END
ZOR BIZ	67,64	70,41	64,75	63,23	59,87	56,14	52,04	40,94	41,17	DEU VIV
LANGILE	41,89	39,94	39,48	38,42	35,80	38,40	41,32	36,65		PERSONA
AZPIKON	18,77	19,68	20,15	21,06	20,89	23,70	25,85	25,00		SUBCONT
DIRULAG	4,39	4,35	4,88	5,23	4,52	5,62	5,95	4,43		SUBVENC
FUNTZIO	79,18	78,21	77,74	78,12	73,00	80,79	86,71	82,37		FUNCION
INB G L	81,89	144,08	191,27	219,58	226,01	97,89	50,70	91,50		INV N A
INB G G	182,06	221,29	292,52	267,33	271,72	187,41	269,42	211,10		INV N T
INB M L	7,23	12,34	14,51	15,53	16,24	7,17	3,51	6,50		N INV A
INB M G	16,08	18,95	22,20	18,91	19,53	13,73	18,67	15,00		N INV T
K T MEN	36,97	25,50	34,61	17,86	16,82	47,77	81,18	56,66		DEP T K
MAI MEN	37,90	72,17	19,51	28,31	22,70	0,01	55,87	20,75		DEP PRE
PRE FIS	359,58	392,51	394,55	413,89	446,32	450,56	461,39	464,91		PRE FIS
ORDENAN	66,11	66,67	68,16	69,69	71,36	72,56	74,27	70,45	70,83	ORDENAN
Z AHALM	42,20	43,29	45,47	46,08	46,21	48,14	47,31	48,74	56,48	CAP FIS
T A MEN	59,18	58,52	59,68	60,58	60,26	58,98	56,19	60,75		DEP T C
APART S	9,78	9,76	8,95	8,00	7,00	6,30	4,77	3,72		ING EXT
KOB MAI	95,47	94,11	92,65	95,15	93,54	90,95	92,87	93,07	93,40	NIV COB
GODG	4,88	7,69	8,39	2,38	2,71	-1,14	7,51	10,12		RTGG
LIKIDEZ	2,70	4,15	4,24	2,43	3,65	7,18	10,59	6,47		LIQUIDE

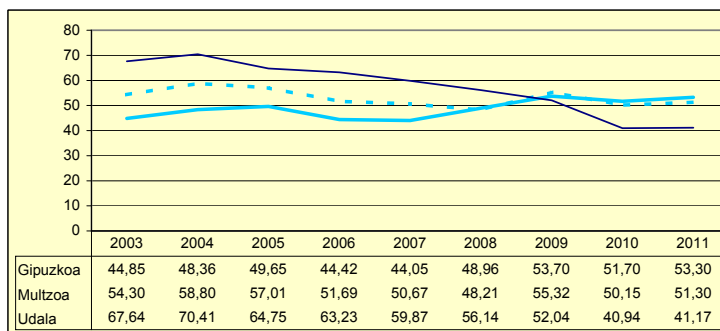
**AURREZKI GARBIA  
AHORRO NETO**



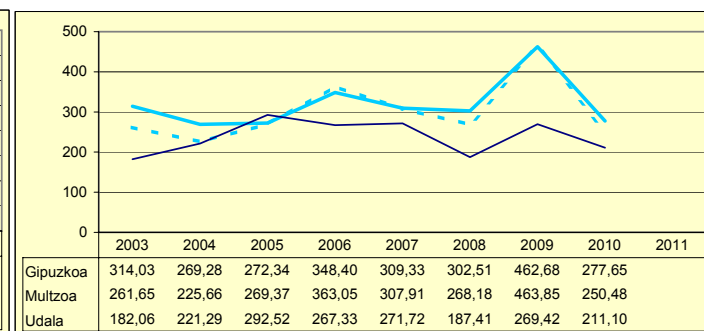
**LEGEZKO ZORPETZE-MAILA  
NIVEL DE ENDEUDAMIENTO LEGAL**



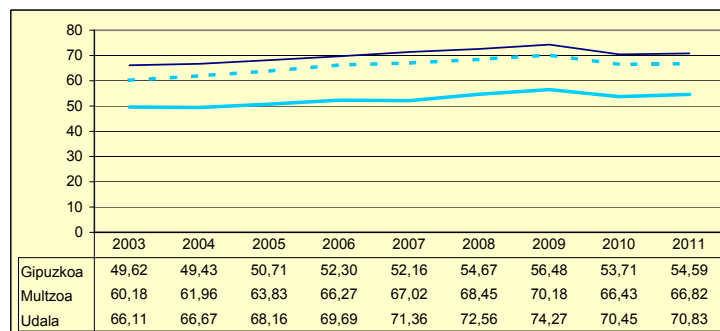
**ZOR BIZIA  
DEUDA VIVA**



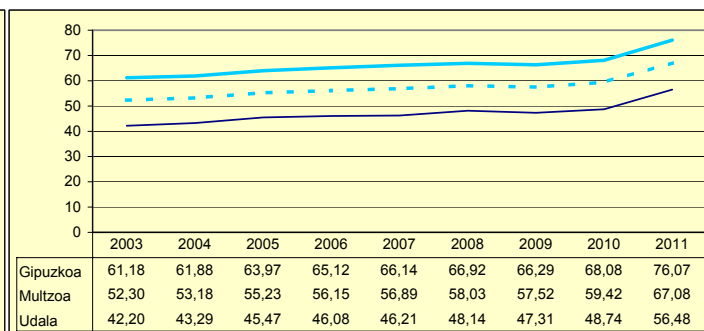
**INBERTSIO GARBIAK, GUZTIRA  
INVERSIONES NETAS TOTALES**



**ORDENANTZAK  
ORDENANZAS**



**ZERGA AHALMENA  
CAPACIDAD FISCAL**



Udala Multzoa Gipuzkoa

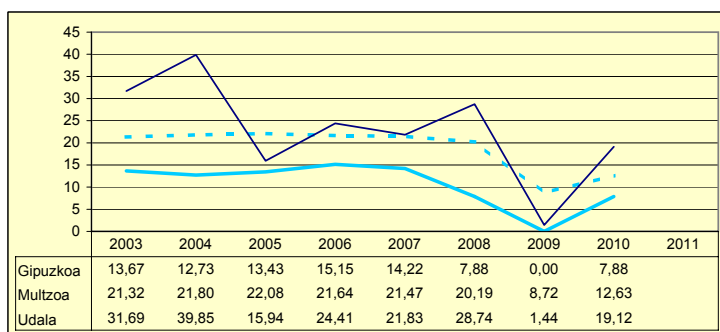
Zenbaki berezia Udalgida 2012

# LEINTZ-GATZAGA

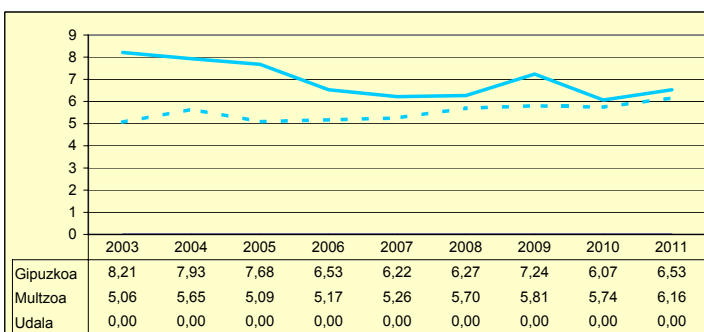
Biztanleak: 272 habitantes

	2003	2004	2005	2006	2007	2008	2009	2010	2011	
AU GORD	31,69	39,85	15,94	24,41	21,83	28,74	1,44	19,12		AHO BRU
LEG ZOR	0,00	0,00	0,00	0,00	0,00	0,00	0,00	0,00	0,00	NIV END
AU GARB	31,69	39,85	15,94	24,41	21,83	28,74	1,44	19,12		AHO NET
ZOR MUG	100,00	100,00	100,00	100,00	100,00	100,00	100,00	100,00	100,00	MAR END
ZOR BIZ	0,00	0,00	0,00	0,00	0,00	0,00	0,00	0,00	0,00	DEU VIV
LANGILE	24,22	19,08	27,53	20,55	23,73	21,00	23,06	26,57		PERSONA
AZPIKON	14,34	13,88	19,99	16,96	21,16	20,41	20,54	17,15		SUBCONT
DIRULAG	4,27	3,57	6,24	15,53	2,29	3,28	1,21	2,03		SUBVENC
FUNTZIO	64,03	56,57	77,80	60,05	75,88	67,97	97,34	78,85		FUNCION
INB G L	356,20	202,89	191,85	371,07	431,63	1.290,95	229,48	432,15		INV N A
INB G G	501,44	364,59	827,01	452,47	798,59	2.090,78	431,12	1.116,14		INV N T
INB M L	24,19	13,63	8,36	17,22	19,98	37,74	10,50	17,61		N INV A
INB M G	34,06	24,50	36,07	21,00	36,96	61,12	19,72	45,47		N INV T
K T MEN	28,96	44,02	76,80	17,98	45,95	38,25	46,77	61,28		DEP T K
MAI MEN	0,00	0,00	0,00	0,00	0,00	5,08	44,24	0,00		DEP PRE
PRE FIS	221,27	258,73	236,20	578,39	336,42	297,39	267,63	321,30		PRE FIS
ORDENAN	53,67	52,66	53,70	56,14	55,56	55,95	56,87	53,46	54,22	ORDENAN
Z AHALM	51,80	53,11	55,38	55,48	60,86	58,71	58,10	59,82	66,63	CAP FIS
T A MEN	60,80	43,12	58,94	46,03	59,32	46,49	67,88	61,02		DEP T C
APART S	6,95	7,86	7,93	26,15	9,36	6,75	1,70	3,82		ING EXT
KOB MAI	86,97	91,45	91,81	89,05	92,33	93,17	86,67	93,65	85,04	NIV COB
GODG	51,46	47,52	81,00	71,03	76,12	32,06	28,47	16,06		RTGG
LIKIDEZ	3,36	1,99	3,91	2,37	15,26	21,82	2,04	0,64		LIQUIDE

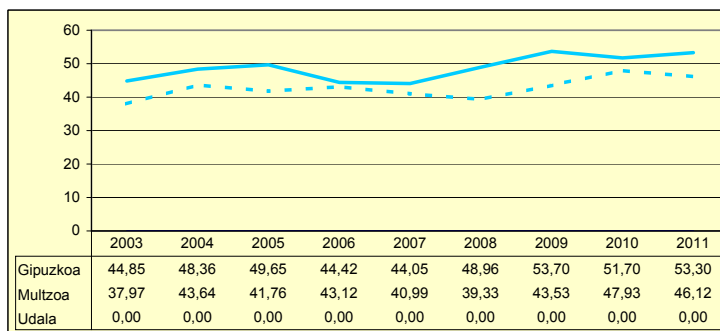
**AURREZKI GARBIA  
AHORRO NETO**



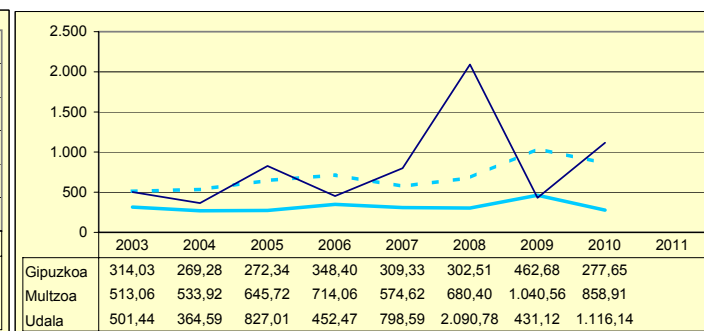
**LEGEZKO ZORPETZE-MAILA  
NIVEL DE ENDEUDAMIENTO LEGAL**



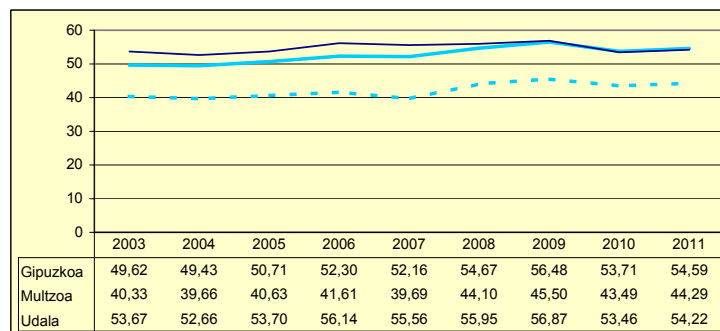
**ZOR BIZIA  
DEUDA VIVA**



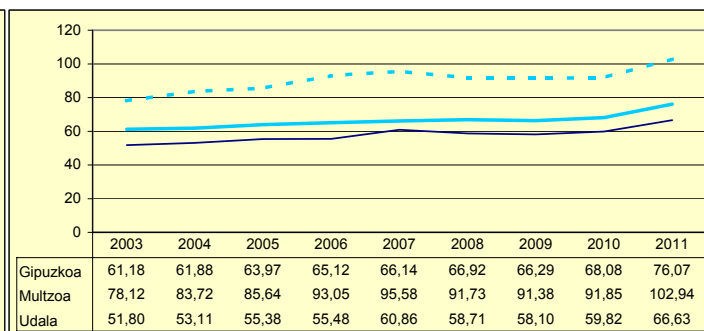
**INBERTSIO GARBIAK, GUZTIRA  
INVERSIONES NETAS TOTALES**



**ORDENANTZAK  
ORDENANZAS**



**ZERGA AHALMENA  
CAPACIDAD FISCAL**

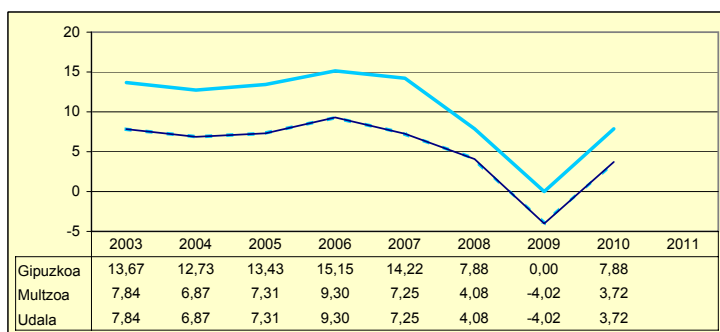


Udala      Miltzoa      Gipuzkoa

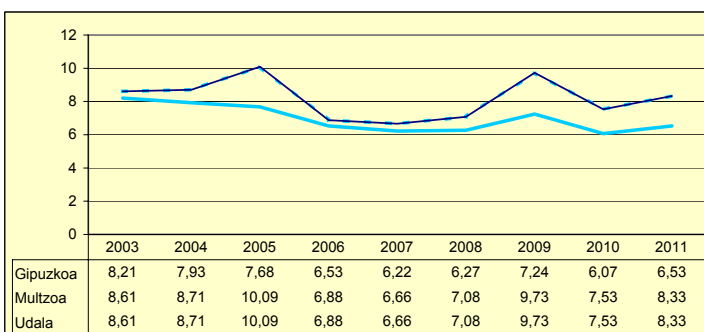
Zenbaki berezia UdalgIDA 2012

	2003	2004	2005	2006	2007	2008	2009	2010	2011	
AU GORD	16,45	15,59	17,40	16,19	13,90	11,15	5,71	11,25		AHO BRU
LEG ZOR	8,61	8,71	10,09	6,88	6,66	7,08	9,73	7,53	8,33	NIV END
AU GARB	7,84	6,87	7,31	9,30	7,25	4,08	-4,02	3,72		AHO NET
ZOR MUG	47,66	44,12	42,00	57,48	52,13	36,54	0,00	33,04	0,00	MAR END
ZOR BIZ	45,40	53,26	59,31	48,76	50,70	76,76	77,63	76,27	80,24	DEU VIV
LANGILE	33,59	33,46	32,83	31,51	29,96	29,81	32,73	31,21		PERSONA
AZPIKON	20,45	19,10	20,67	24,01	25,58	21,99	26,05	21,48		SUBCONT
DIRULAG	6,25	8,24	7,14	7,23	7,19	7,09	6,43	4,95		SUBVENC
FUNTZIO	77,29	76,15	75,45	76,57	78,91	81,75	87,86	83,81		FUNCION
INB G L	206,00	100,41	156,30	143,15	139,22	236,88	172,77	-71,39		INV N A
INB G G	284,42	172,92	198,79	185,28	189,69	281,10	359,85	110,70		INV N T
INB M L	15,57	7,54	11,95	9,72	8,50	13,13	8,35	-3,87		N INV A
INB M G	21,50	13,00	15,20	12,59	11,58	15,59	17,40	6,00		N INV T
K T MEN	26,71	40,53	20,16	21,39	25,26	14,79	51,25	162,06		DEP T K
MAI MEN	16,29	13,61	31,61	0,12	0,00	88,07	58,41	47,35		DEP PRE
PRE FIS	504,18	508,50	483,56	532,24	575,17	605,75	618,97	637,45		PRE FIS
ORDENAN	58,96	60,05	61,51	57,54	47,81	64,45	69,54	65,94	66,61	ORDENAN
Z AHALM	69,45	70,52	73,08	75,54	76,58	77,62	76,46	79,13	85,29	CAP FIS
T A MEN	49,16	48,59	53,05	54,61	50,00	50,44	45,69	51,05		DEP T C
APART S	7,19	6,72	7,28	7,31	8,35	10,07	11,81	8,00		ING EXT
KOB MAI	96,10	96,54	96,81	96,60	96,17	96,59	95,12	95,95	94,97	NIV COB
GODG	0,46	3,29	3,48	2,59	1,64	3,39	4,68	18,12		RTGG
LIKIDEZ	3,25	0,95	1,13	2,78	1,62	4,07	0,76	4,38		LIQUIDE

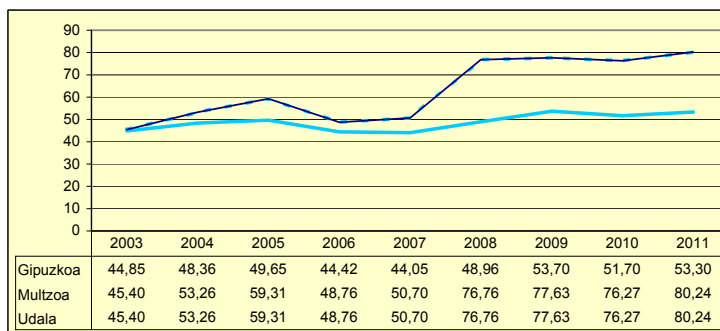
**AURREZKI GARBIA  
AHORRO NETO**



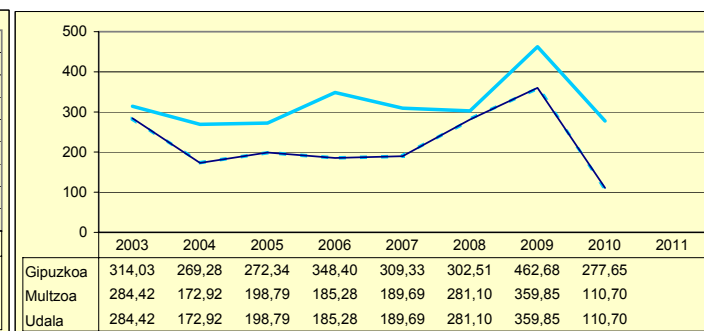
**LEGEZKO ZORPETZE-MAILA  
NIVEL DE ENDEUDAMIENTO LEGAL**



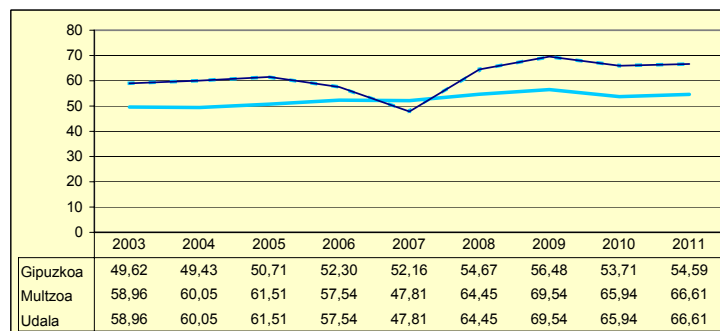
**ZOR BIZIA  
DEUDA VIVA**



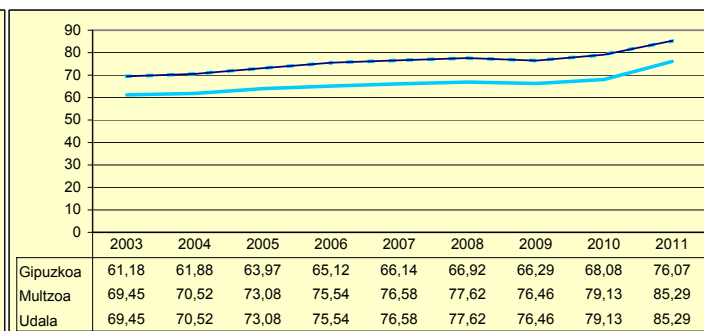
**INBERTSIO GARBIAK, GUZTIRA  
INVERSIONES NETAS TOTALES**



**ORDENANTZAK  
ORDENANZAS**



**ZERGA AHALMENA  
CAPACIDAD FISCAL**



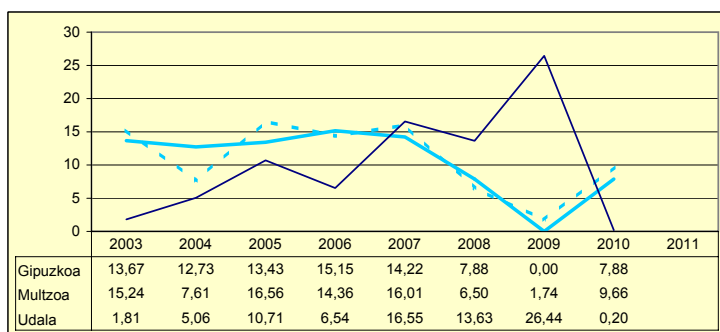
Udala — Murtzua — Gipuzkoa

Zenbaki berezia UdalgIDA 2012

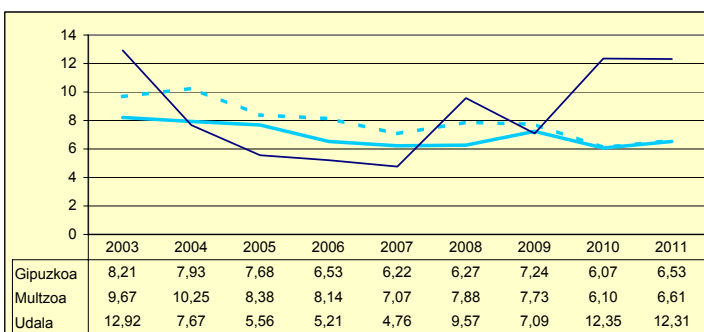
Biztanleak: 1.488 habitantes

	2003	2004	2005	2006	2007	2008	2009	2010	2011	
AU GORD	14,74	12,74	16,28	11,75	21,31	23,20	33,53	12,55		AHO BRU
LEG ZOR	12,92	7,67	5,56	5,21	4,76	9,57	7,09	12,35	12,31	NIV END
AU GARB	1,81	5,06	10,71	6,54	16,55	13,63	26,44	0,20		AHO NET
ZOR MUG	12,29	39,79	65,81	55,65	77,64	58,76	78,85	1,58	45,52	MAR END
ZOR BIZ	56,12	47,89	37,11	30,15	22,71	53,27	39,06	98,94	91,69	DEU VIV
LANGILE	23,97	24,73	20,21	19,66	18,80	19,07	18,29	23,67		PERSONA
AZPIKON	16,32	24,25	26,10	24,40	22,54	23,71	18,40	23,38		SUBCONT
DIRULAG	6,46	4,53	5,16	3,83	3,95	4,36	4,46	5,71		SUBVENC
FUNTZIO	78,79	82,72	78,54	84,40	74,74	72,44	62,01	81,74		FUNCION
INB G L	102,15	206,01	107,99	42,80	158,54	489,02	448,84	513,29		INV N A
INB G G	203,10	341,79	325,38	392,59	1.385,56	764,18	1.138,40	726,90		INV N T
INB M L	11,04	18,85	5,48	2,31	6,25	29,98	21,80	32,02		N INV A
INB M G	21,95	31,28	16,53	21,19	54,60	46,86	55,30	45,34		N INV T
K T MEN	49,42	14,83	66,81	88,63	88,56	35,93	60,57	28,82		DEP T K
MAI MEN	21,94	43,95	0,00	0,00	0,00	47,52	0,00	66,19		DEP PRE
PRE FIS	281,59	308,39	338,31	377,03	374,83	340,21	306,57	319,22		PRE FIS
ORDENAN	52,01	51,11	52,21	54,92	56,46	57,39	59,00	55,55	55,84	ORDENAN
Z AHALM	53,84	54,15	56,50	58,05	54,56	56,42	56,31	55,24	64,99	CAP FIS
T A MEN	60,71	60,10	61,33	59,65	61,40	65,28	52,57	63,73		DEP T C
APART S	9,98	11,38	11,44	12,74	13,27	4,35	1,31	2,05		ING EXT
KOB MAI	91,26	91,45	94,71	93,56	94,56	92,54	94,20	93,43	94,26	NIV COB
GODG	1,15	1,28	0,15	3,08	3,58	8,04	0,05	1,41		RTGG
LIKIDEZ	20,41	1,76	16,08	1,19	1,79	2,21	0,80	-0,73		LIQUIDE

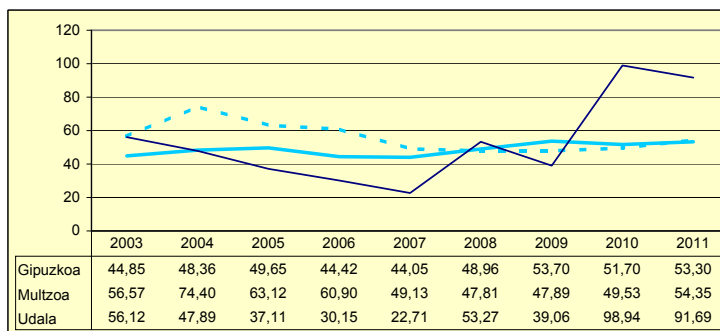
**AURREZKI GARBIA  
AHORRO NETO**



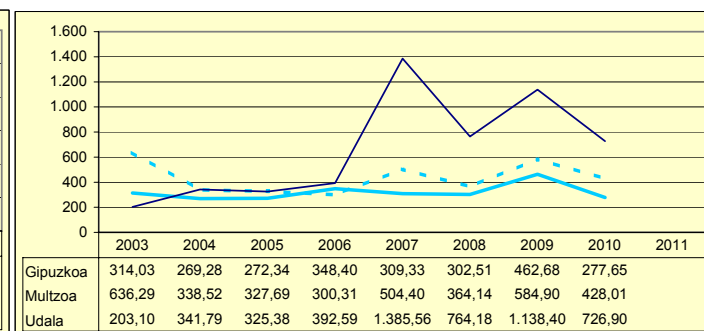
**LEGEZKO ZORPETZE-MAILA  
NIVEL DE ENDEUDAMIENTO LEGAL**



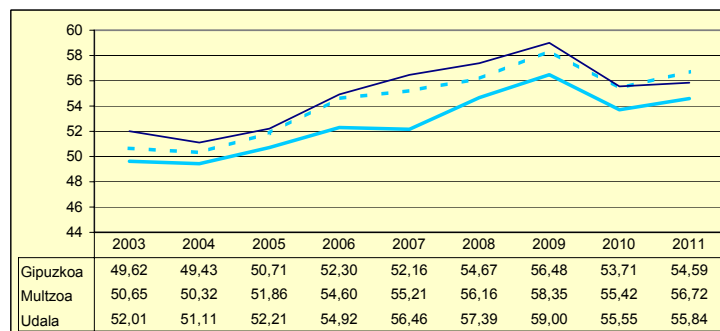
**ZOR BIZIA  
DEUDA VIVA**



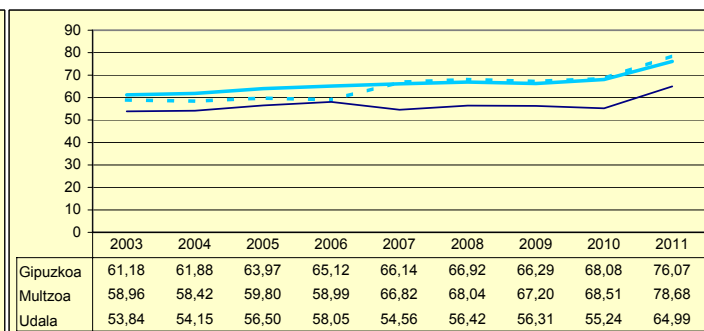
**INBERTSIO GARBIAK, GUZTIRA  
INVERSIONES NETAS TOTALES**



**ORDENANTZAK  
ORDENANZAS**



**ZERGA AHALMENA  
CAPACIDAD FISCAL**



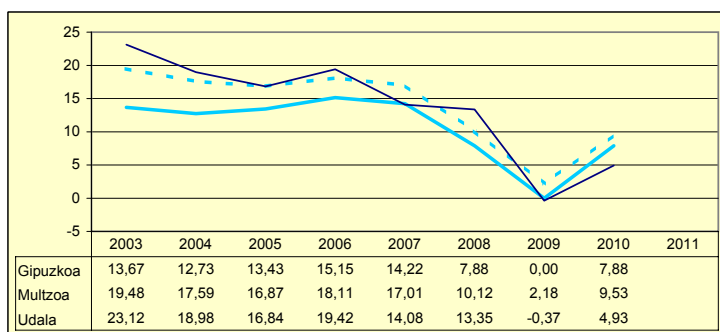
Udala      Miltzoa      Gipuzkoa

Zenbaki berezia UdalGIDA 2012

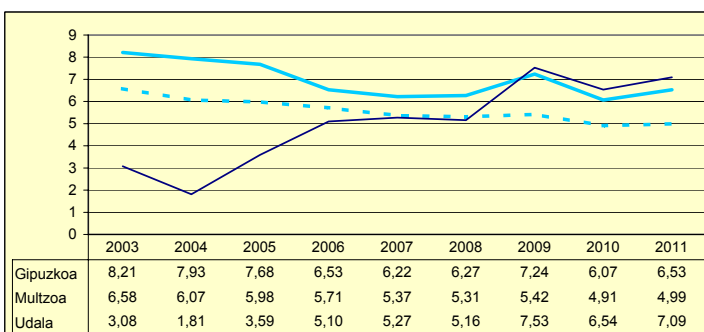
Biztanleak: 18.232 habitantes

	2003	2004	2005	2006	2007	2008	2009	2010	2011	
AU GORD	26,21	20,80	20,43	24,53	19,35	18,51	7,16	11,47		AHO BRU
LEG ZOR	3,08	1,81	3,59	5,10	5,27	5,16	7,53	6,54	7,09	NIV END
AU GARB	23,12	18,98	16,84	19,42	14,08	13,35	-0,37	4,93		AHO NET
ZOR MUG	88,23	91,26	82,41	79,19	72,77	72,12	0,00	42,99	57,96	MAR END
ZOR BIZ	1,95	15,01	42,87	61,27	63,45	54,53	69,97	61,35	63,59	DEU VIV
LANGILE	31,63	29,55	28,29	26,46	30,33	30,98	35,94	33,55		PERSONA
AZPIKON	21,06	26,39	28,69	25,23	25,09	24,38	29,03	32,58		SUBCONT
DIRULAG	5,31	6,71	6,02	6,39	5,45	5,10	5,42	5,20		SUBVENC
FUNTZIO	68,47	72,48	73,53	69,07	75,20	76,40	87,42	83,33		FUNCION
INB G L	206,70	216,92	811,84	676,29	331,47	-65,53	71,35	210,48		INV N A
INB G G	266,56	323,37	891,10	863,28	515,47	34,60	549,41	377,84		INV N T
INB M L	17,76	15,60	40,22	32,33	18,24	-3,95	3,53	11,61		N INV A
INB M G	22,91	23,26	44,15	41,27	28,36	2,09	27,14	20,84		N INV T
K T MEN	21,58	26,36	8,89	21,66	35,70	289,39	87,01	44,29		DEP T K
MAI MEN	0,00	0,01	10,52	46,30	44,37	0,00	19,17	0,00		DEP PRE
PRE FIS	477,37	522,50	547,83	569,01	542,66	649,15	521,85	534,17		PRE FIS
ORDENAN	65,16	66,81	68,17	69,61	71,46	72,74	74,92	70,49	71,22	ORDENAN
Z AHALM	53,43	53,75	55,53	56,09	56,52	57,14	55,63	56,15	64,54	CAP FIS
T A MEN	53,12	51,93	53,45	51,19	56,80	51,06	53,05	55,70		DEP T C
APART S	3,51	4,98	5,85	12,77	7,27	12,95	9,04	7,02		ING EXT
KOB MAI	95,17	95,43	95,98	96,50	95,19	95,68	94,80	95,77	94,57	NIV COB
GODG	42,93	42,74	0,46	8,14	19,54	36,70	37,73	28,63		RTGG
LIKIDEZ	30,40	31,22	16,32	4,85	8,45	29,84	53,07	50,59		LIQUIDE

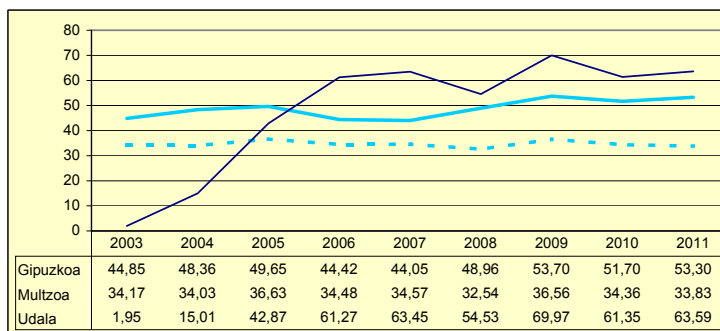
**AURREZKI GARBIA  
AHORRO NETO**



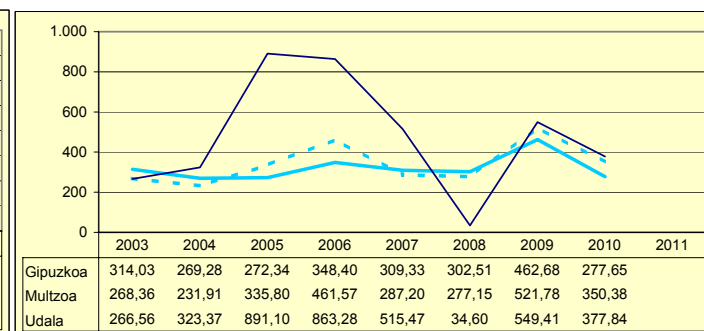
**LEGEZKO ZORPETZE-MAILA  
NIVEL DE ENDEUDAMIENTO LEGAL**



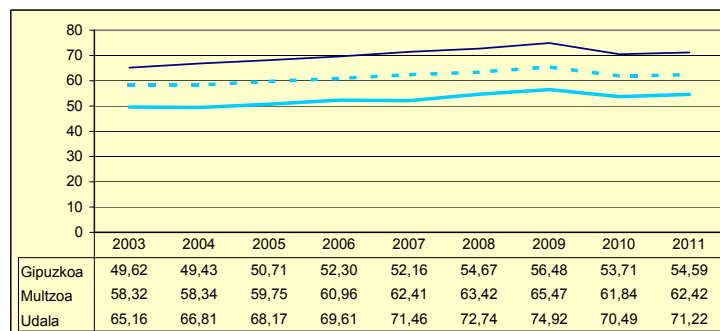
**ZOR BIZIA  
DEUDA VIVA**



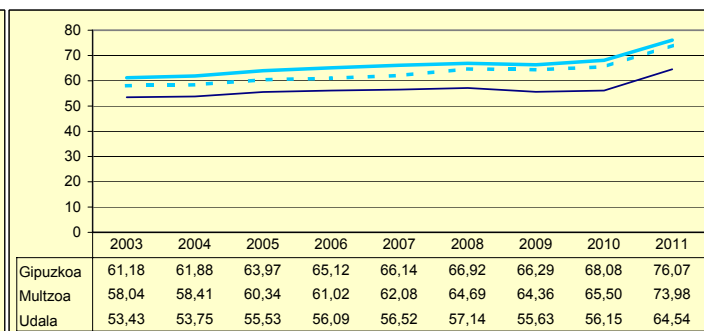
**INBERTSIO GARBIAK, GUZTIRA  
INVERSIONES NETAS TOTALES**



**ORDENANTZAK  
ORDENANZAS**



**ZERGA AHALMENA  
CAPACIDAD FISCAL**



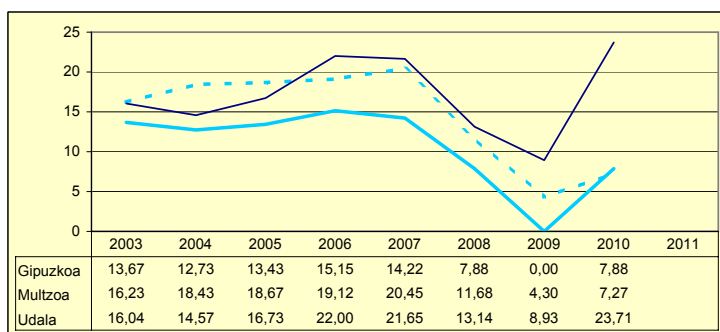
Udala      Murtzua      Gipuzkoa

Zenbaki berezia UdalGIDA 2012

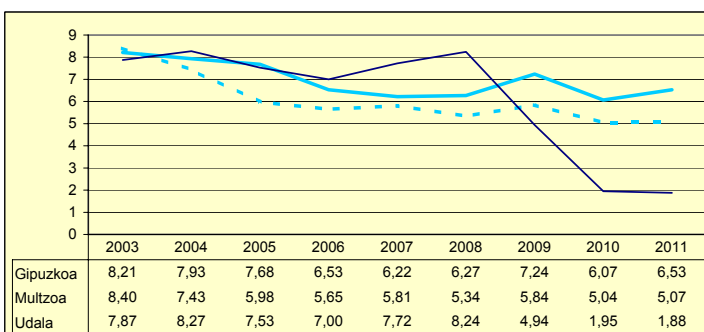
Biztanleak: 6.167 habitantes

	2003	2004	2005	2006	2007	2008	2009	2010	2011	
AU GORD	23,92	22,84	24,27	29,01	29,37	21,38	13,87	25,65		AHO BRU
LEG ZOR	7,87	8,27	7,53	7,00	7,72	8,24	4,94	1,95	1,88	NIV END
AU GARB	16,04	14,57	16,73	22,00	21,65	13,14	8,93	23,71		AHO NET
ZOR MUG	67,06	63,78	68,94	75,84	73,70	61,45	64,39	92,41	85,46	MAR END
ZOR BIZ	54,73	57,34	47,75	38,63	43,31	26,99	23,81	17,01	18,31	DEU VIV
LANGILE	19,68	19,75	20,22	18,36	18,27	18,76	21,56	18,21		PERSONA
AZPIKON	13,38	13,16	13,43	12,86	12,67	15,97	18,70	17,28		SUBCONT
DIRULAG	4,11	4,58	4,45	4,37	4,42	5,02	5,54	3,98		SUBVENC
FUNTZIO	71,96	72,56	71,27	66,60	66,21	73,60	80,59	70,37		FUNCION
INB G L	64,42	92,04	-142,26	85,95	326,03	389,66	13,96	92,95		INV N A
INB G G	67,64	95,09	169,57	97,77	343,14	409,71	253,58	226,51		INV N T
INB M L	6,68	8,29	-13,17	8,14	23,70	26,21	1,04	6,75		N INV A
INB M G	7,01	8,56	15,70	9,26	24,95	27,56	18,91	16,44		N INV T
K T MEN	4,76	3,19	183,89	12,09	2,16	4,89	94,50	58,96		DEP T K
MAI MEN	0,00	0,00	0,00	0,00	57,19	0,00	0,00	0,00		DEP PRE
PRE FIS	499,60	498,86	559,25	568,06	605,86	615,71	594,70	616,93		PRE FIS
ORDENAN	55,69	54,22	54,35	54,68	55,14	55,14	58,00	54,52	55,49	ORDENAN
Z AHALM	72,69	72,44	75,28	73,93	73,90	75,21	73,40	74,96	88,99	CAP FIS
T A MEN	48,37	49,77	48,71	51,14	53,96	48,77	47,37	40,82		DEP T C
APART S	11,53	6,60	7,09	4,28	4,18	5,01	4,00	19,50		ING EXT
KOB MAI	96,33	96,99	97,48	93,32	95,58	97,72	95,81	96,75	94,37	NIV COB
GODG	5,04	12,61	42,91	54,33	48,03	50,13	60,22	48,27		RTGG
LIKIDEZ	1,36	10,32	8,74	25,62	21,82	31,78	94,89	62,05		LIQUIDE

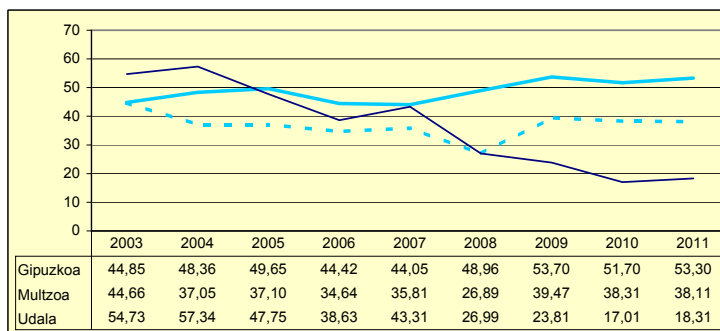
**AURREZKI GARBIA  
AHORRO NETO**



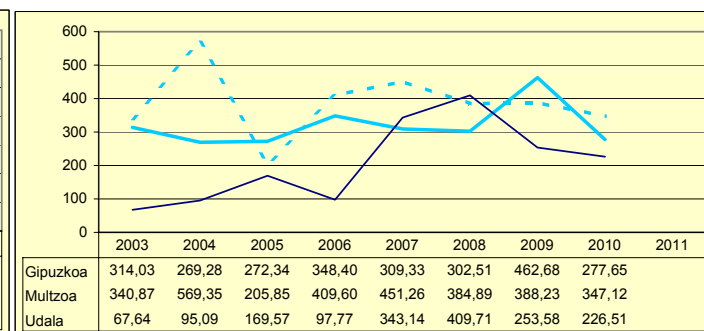
**LEGEZKO ZORPETZE-MAILA  
NIVEL DE ENDEUDAMIENTO LEGAL**



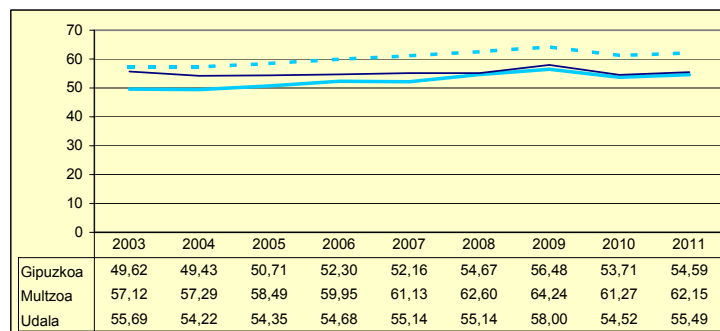
**ZOR BIZIA  
DEUDA VIVA**



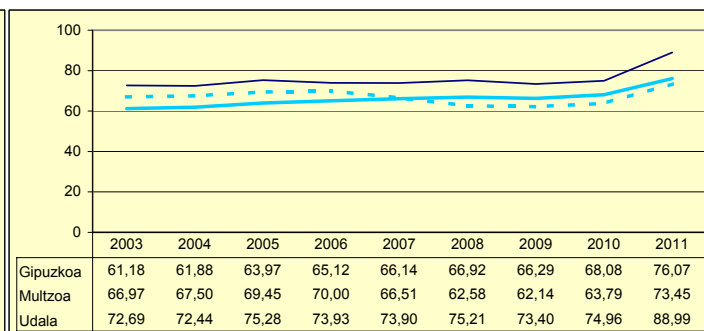
**INBERTSIO GARBIAK, GUZTIRA  
INVERSIONES NETAS TOTALES**



**ORDENANTZAK  
ORDENANZAS**



**ZERGA AHALMENA  
CAPACIDAD FISCAL**



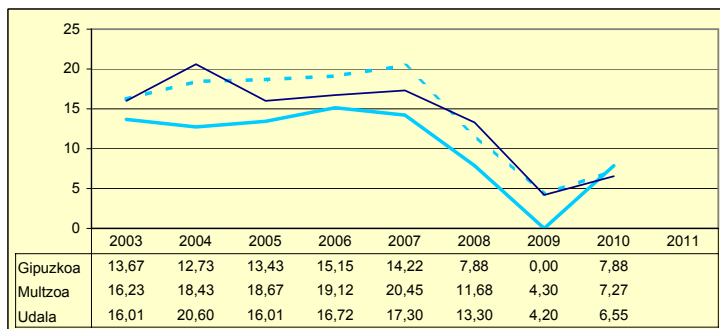
Udala      Muiltzoa      Gipuzkoa

Zenbaki berezia UdalgIDA 2012

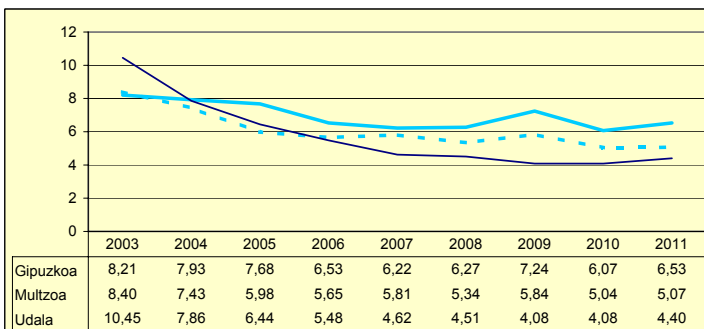
Biztanleak: 6.062 habitantes

	2003	2004	2005	2006	2007	2008	2009	2010	2011	
AU GORD	26,47	28,46	22,46	22,20	21,92	17,81	8,29	10,64		AHO BRU
LEG ZOR	10,45	7,86	6,44	5,48	4,62	4,51	4,08	4,08	4,40	NIV END
AU GARB	16,01	20,60	16,01	16,72	17,30	13,30	4,20	6,55		AHO NET
ZOR MUG	60,49	72,38	71,31	75,31	78,92	74,69	50,71	61,63	27,46	MAR END
ZOR BIZ	41,65	50,12	47,51	39,04	29,95	26,68	23,90	29,99	29,32	DEU VIV
LANGILE	40,20	36,26	36,58	36,21	32,03	34,38	39,10	35,32		PERSONA
AZPIKON	5,51	10,72	12,58	15,02	16,16	17,72	20,97	23,55		SUBCONT
DIRULAG	8,73	4,84	4,54	5,39	5,02	6,08	5,59	4,96		SUBVENC
FUNTZIO	64,79	66,68	72,99	72,39	73,06	76,11	86,12	84,40		FUNCION
INB G L	150,29	553,21	14,67	433,50	167,54	234,69	84,55	65,95		INV N A
INB G G	271,06	1.148,81	77,32	520,37	172,60	352,88	365,26	376,80		INV N T
INB M L	13,18	25,02	0,96	23,95	8,43	13,40	3,98	3,17		N INV A
INB M G	23,77	51,96	5,06	28,76	8,68	20,15	17,18	18,09		N INV T
K T MEN	0,00	51,42	74,81	15,74	0,00	32,02	75,44	81,17		DEP T K
MAI MEN	0,00	28,10	0,88	2,12	0,00	21,44	37,90	52,96		DEP PRE
PRE FIS	510,19	620,34	641,82	659,17	712,02	668,66	755,29	821,21		PRE FIS
ORDENAN	58,94	56,28	57,14	57,74	59,10	65,74	63,34	60,18	60,83	ORDENAN
Z AHALM	88,50	87,27	89,55	89,57	91,35	90,98	90,73	96,48	108,65	CAP FIS
T A MEN	49,52	45,27	49,12	50,18	54,89	48,44	47,66	47,08		DEP T C
APART S	6,58	13,91	11,00	10,16	8,97	11,65	7,09	9,66		ING EXT
KOB MAI	99,15	99,17	98,05	98,92	98,32	97,09	93,46	97,33	94,58	NIV COB
GODG	6,29	26,75	39,20	21,75	23,38	27,27	30,75	20,04		RTGG
LIKIDEZ	0,82	1,73	15,16	13,05	11,13	11,36	24,27	1,62		LIQUIDE

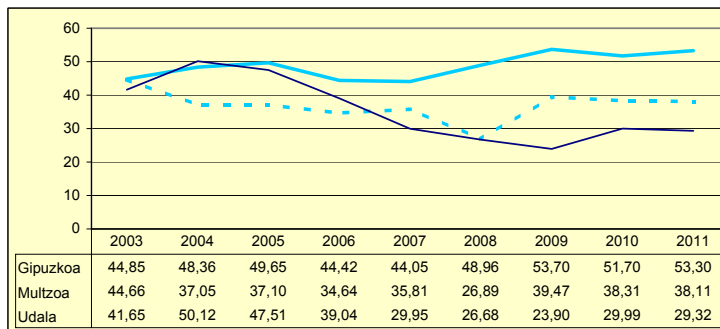
**AURREZKI GARBIA  
AHORRO NETO**



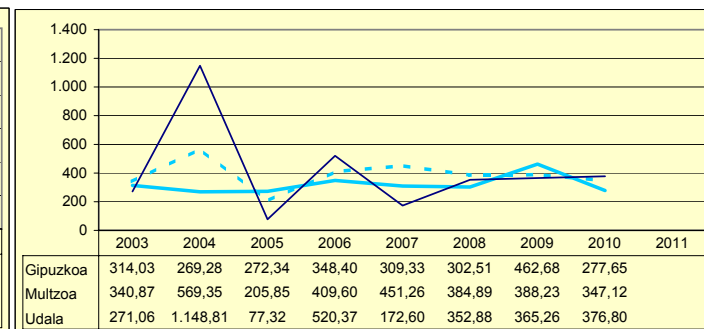
**LEGEZKO ZORPETZE-MAILA  
NIVEL DE ENDEUDAMIENTO LEGAL**



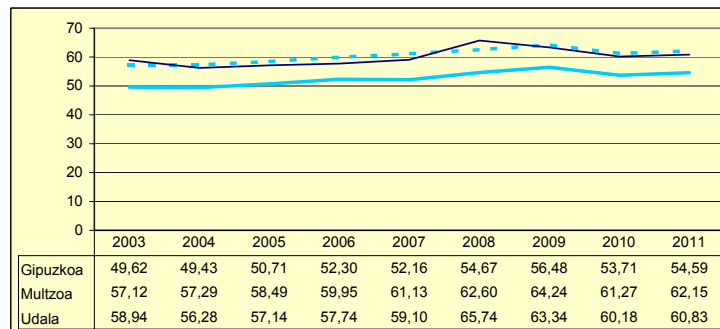
**ZOR BIZIA  
DEUDA VIVA**



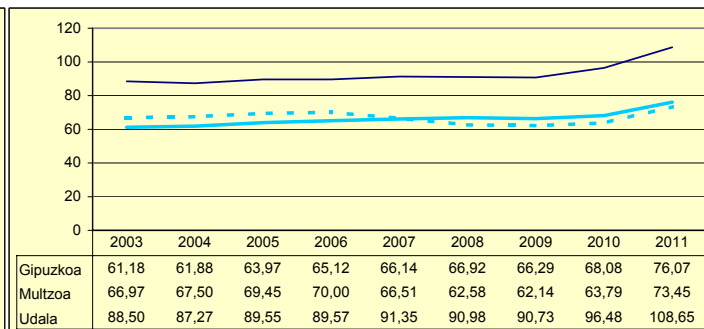
**INBERTSIO GARBIAK, GUZTIRA  
INVERSIONES NETAS TOTALES**



**ORDENANTZAK  
ORDENANZAS**



**ZERGA AHALMENA  
CAPACIDAD FISCAL**

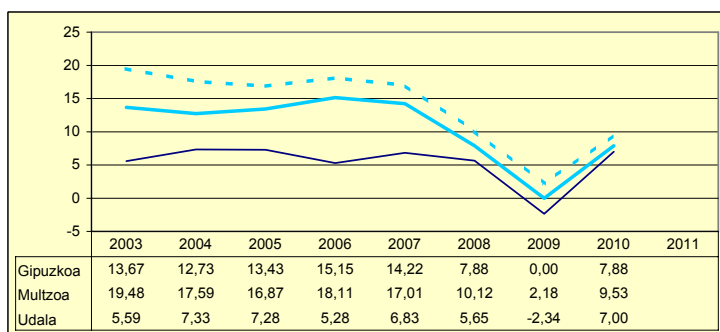


Udala      Murtzua      Gipuzkoa

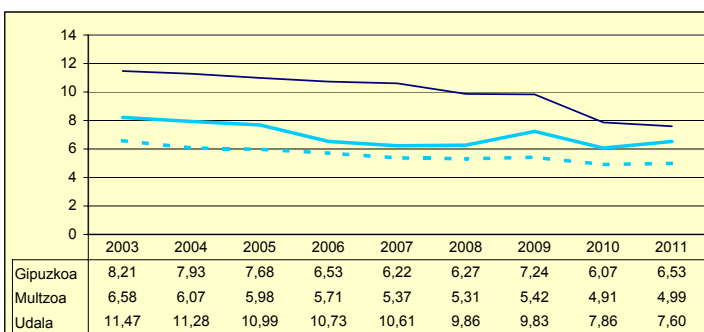
Zenbaki berezia UdalGIDA 2012

	2003	2004	2005	2006	2007	2008	2009	2010	2011	
AU GORD	17,07	18,61	18,28	16,01	17,44	15,51	7,48	14,86		AHO BRU
LEG ZOR	11,47	11,28	10,99	10,73	10,61	9,86	9,83	7,86	7,60	NIV END
AU GARB	5,59	7,33	7,28	5,28	6,83	5,65	-2,34	7,00		AHO NET
ZOR MUG	32,77	39,38	39,84	32,98	39,14	36,41	0,00	47,12	17,40	MAR END
ZOR BIZ	81,66	78,35	71,71	67,81	60,36	57,98	58,99	49,57	47,71	DEU VIV
LANGILE	32,44	30,62	29,84	30,58	29,92	30,91	34,71	34,42		PERSONA
AZPIKON	23,77	24,43	26,51	26,30	25,86	28,39	30,30	26,46		SUBCONT
DIRULAG	7,33	7,35	7,21	7,48	7,14	6,31	6,43	5,28		SUBVENC
FUNTZIO	75,58	74,03	74,50	76,49	75,42	78,19	86,09	79,85		FUNCION
INB G L	164,43	-69,97	289,06	398,14	-92,27	331,30	220,65	112,55		INV N A
INB G G	244,14	-9,51	332,66	475,75	-12,87	386,45	438,94	284,51		INV N T
INB M L	12,98	-4,81	19,00	22,65	-5,53	17,80	10,97	6,25		N INV A
INB M G	19,27	-0,65	21,87	27,07	-0,77	20,76	21,82	15,80		N INV T
K T MEN	24,09	-328,10	13,10	16,31	-616,74	14,27	49,73	60,44		DEP T K
MAI MEN	33,69	-986,43	26,26	19,10	-712,67	22,81	52,70	0,00		DEP PRE
PRE FIS	493,17	494,80	535,22	559,59	622,67	695,80	709,58	709,38		PRE FIS
ORDENAN	56,95	56,59	57,38	58,78	59,03	60,34	62,67	59,28	60,02	ORDENAN
Z AHALM	62,01	62,50	64,62	65,88	67,56	70,18	71,99	74,24	83,18	CAP FIS
T A MEN	51,27	52,84	52,86	53,18	53,82	49,96	48,59	49,75		DEP T C
APART S	8,70	8,66	9,13	8,52	7,95	11,27	9,45	9,03		ING EXT
KOB MAI	96,61	97,72	96,15	95,70	97,44	96,60	96,86	96,37	95,89	NIV COB
GODG	8,29	13,26	20,48	3,81	17,95	1,01	1,71	2,54		RTGG
LIKIDEZ	1,69	4,40	20,36	4,88	10,06	16,18	14,68	8,58		LIQUIDE

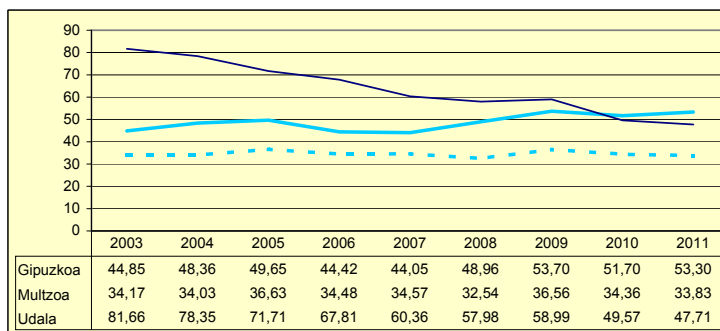
**AURREZKI GARBIA  
AHORRO NETO**



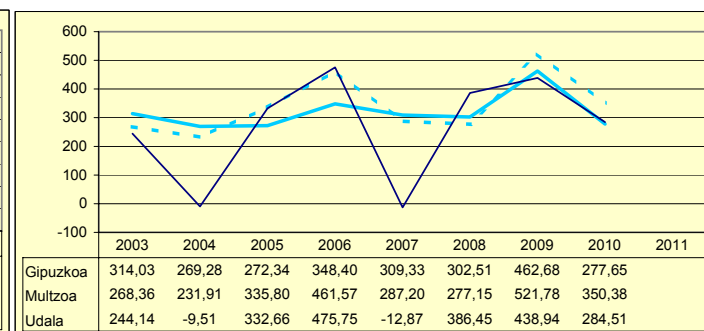
**LEGEZKO ZORPETZE-MAILA  
NIVEL DE ENDEUDAMIENTO LEGAL**



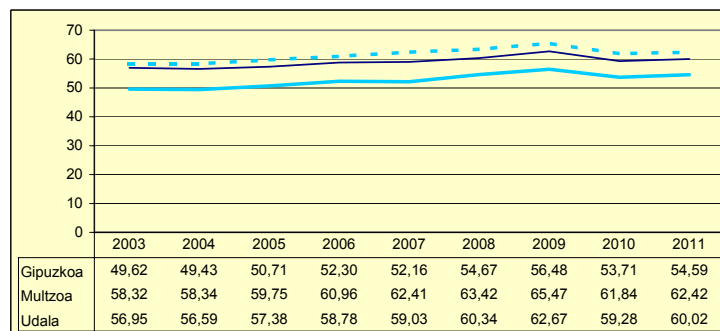
**ZOR BIZIA  
DEUDA VIVA**



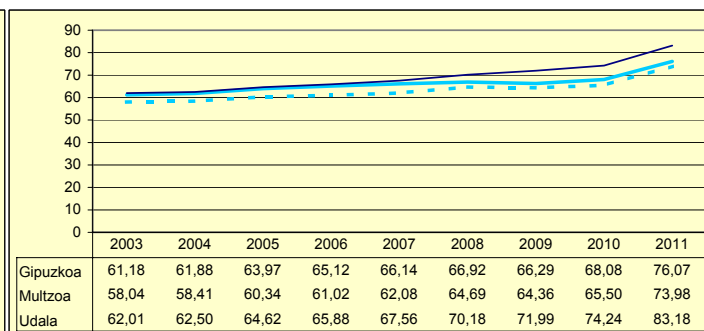
**INBERTSIO GARBIAK, GUZTIRA  
INVERSIONES NETAS TOTALES**



**ORDENANTZAK  
ORDENANZAS**



**ZERGA AHALMENA  
CAPACIDAD FISCAL**



Udala      Murtzua      Gipuzkoa

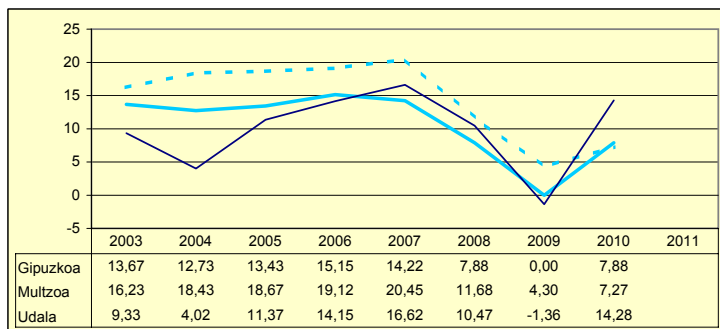
Zenbaki berezia UdalgIDA 2012

# VILLABONA

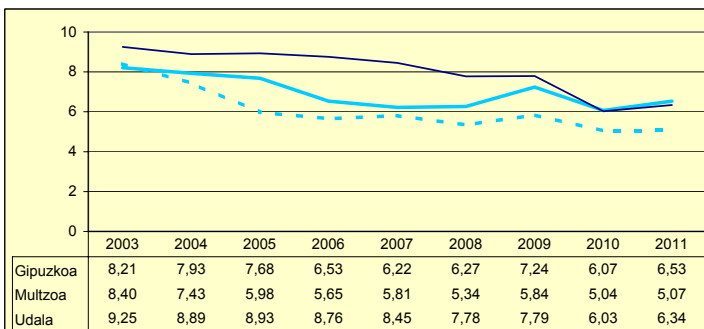
Biztanleak: 5.863 habitantes

	2003	2004	2005	2006	2007	2008	2009	2010	2011	
AU GORD	18,58	12,91	20,30	22,91	25,07	18,26	6,42	20,31		AHO BRU
LEG ZOR	9,25	8,89	8,93	8,76	8,45	7,78	7,79	6,03	6,34	NIV END
AU GARB	9,33	4,02	11,37	14,15	16,62	10,47	-1,36	14,28		AHO NET
ZOR MUG	50,22	31,16	56,02	61,76	66,30	57,36	0,00	70,31	24,21	MAR END
ZOR BIZ	64,63	54,51	63,19	52,25	58,11	52,98	52,75	49,05	50,65	DEU VIV
LANGILE	31,18	30,86	28,82	26,15	26,02	27,37	32,24	28,14		PERSONA
AZPIKON	16,88	23,56	22,48	23,70	20,95	21,65	24,81	22,55		SUBCONT
DIRULAG	10,93	10,87	10,12	9,67	10,30	12,60	15,29	12,32		SUBVENC
FUNTZIO	70,47	76,21	69,56	67,41	64,64	69,14	78,28	67,37		FUNCION
INB G L	256,00	201,83	86,85	183,51	100,48	226,61	157,92	226,68		INV N A
INB G G	258,06	206,95	262,98	281,98	283,21	264,17	410,63	422,94		INV N T
INB M L	25,23	19,34	7,82	15,74	8,12	17,18	10,87	15,89		N INV A
INB M G	25,44	19,83	23,69	24,19	22,90	20,03	28,26	29,65		N INV T
K T MEN	0,00	0,00	66,97	34,91	64,52	14,22	61,54	46,40		DEP T K
MAI MEN	0,00	27,71	19,85	36,19	0,00	0,00	46,32	8,12		DEP PRE
PRE FIS	284,31	300,68	330,73	359,61	390,80	400,55	350,88	375,63		PRE FIS
ORDENAN	58,35	64,24	64,89	66,10	67,50	69,90	71,61	68,26	69,39	ORDENAN
Z AHALM	51,10	50,60	51,40	51,72	52,13	52,84	51,29	51,85	58,76	CAP FIS
T A MEN	64,55	61,24	62,54	63,31	63,69	62,79	63,55	57,97		DEP T C
APART S	2,50	3,01	3,54	8,24	9,45	8,55	2,73	7,68		ING EXT
KOB MAI	94,29	94,69	90,89	92,06	91,81	92,35	96,23	97,04	94,47	NIV COB
GODG	19,64	5,51	-0,24	13,92	7,83	12,09	14,72	10,71		RTGG
LIKIDEZ	12,37	6,37	0,00	7,21	0,00	12,05	13,00	43,45		LIQUIDE

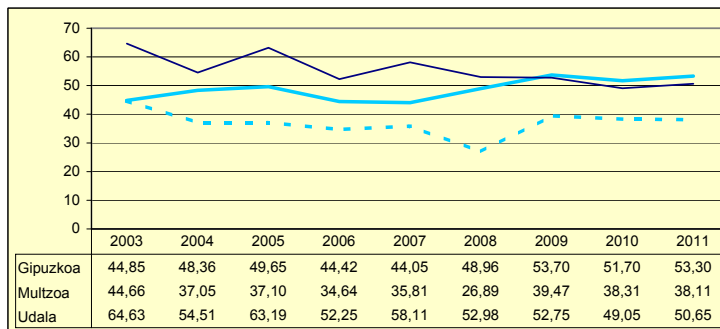
**AURREZKI GARBIA  
AHORRO NETO**



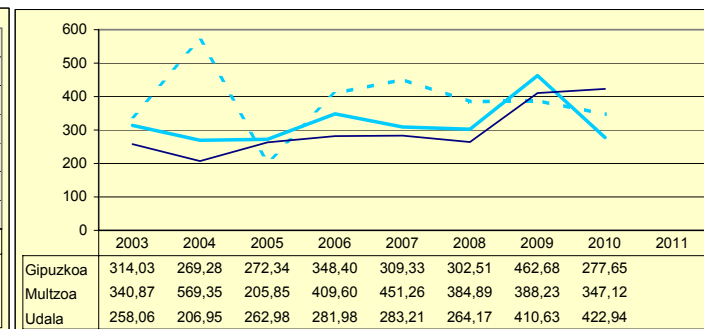
**LEGEZKO ZORPETZE-MAILA  
NIVEL DE ENDEUDAMIENTO LEGAL**



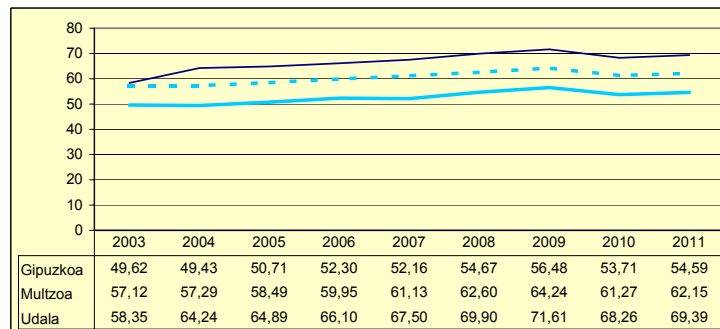
**ZOR BIZIA  
DEUDA VIVA**



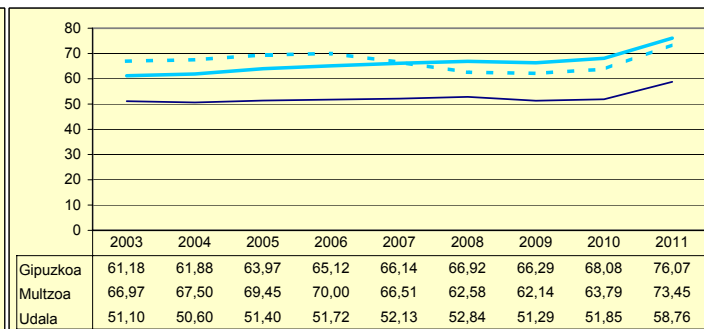
**INBERTSIO GARBIAK, GUZTIRA  
INVERSIONES NETAS TOTALES**



**ORDENANTZAK  
ORDENANZAS**



**ZERGA AHALMENA  
CAPACIDAD FISCAL**



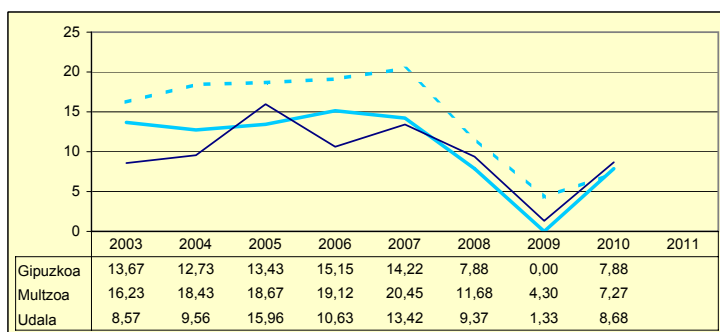
Udala      Murtzua      Gipuzkoa

Zenbaki berezia UdalGIDA 2012

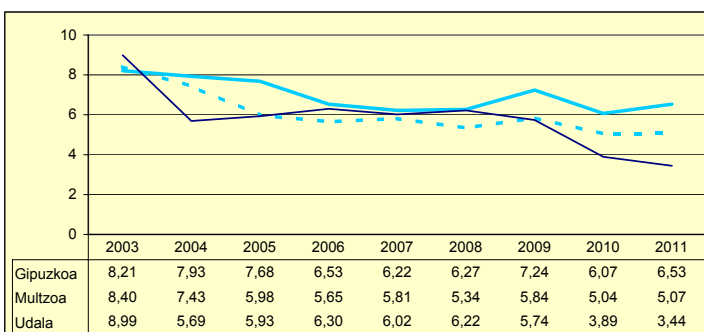
Biztanleak: 9.811 habitantes

	2003	2004	2005	2006	2007	2008	2009	2010	2011	
AU GORD	17,57	15,25	21,90	16,94	19,44	15,59	7,08	12,57		AHO BRU
LEG ZOR	8,99	5,69	5,93	6,30	6,02	6,22	5,74	3,89	3,44	NIV END
AU GARB	8,57	9,56	15,96	10,63	13,42	9,37	1,33	8,68		AHO NET
ZOR MUG	48,80	62,67	72,89	62,78	69,04	60,11	18,86	69,05	47,67	MAR END
ZOR BIZ	29,49	27,68	48,96	49,10	40,13	38,47	30,93	25,42	25,01	DEU VIV
LANGILE	31,98	31,71	28,91	28,50	27,48	29,88	32,11	32,26		PERSONA
AZPIKON	13,43	14,60	14,13	14,43	13,83	14,82	17,01	19,12		SUBCONT
DIRULAG	9,06	9,46	8,94	10,12	9,20	9,45	11,95	9,80		SUBVENC
FUNTZIO	73,36	75,27	69,14	72,93	71,36	74,96	80,97	77,63		FUNCION
INB G L	138,71	198,32	79,25	244,91	534,12	72,88	79,68	107,26		INV N A
INB G G	316,92	413,11	102,38	276,89	774,34	146,76	344,07	305,91		INV N T
INB M L	10,61	13,49	6,32	17,14	26,53	5,16	4,09	6,54		N INV A
INB M G	24,25	28,10	8,17	19,38	38,47	10,39	17,67	18,66		N INV T
K T MEN	32,45	18,33	22,59	11,55	31,02	50,34	76,84	64,75		DEP T K
MAI MEN	24,62	12,56	324,67	23,58	1,56	36,31	3,44	1,09		DEP PRE
PRE FIS	442,07	485,67	460,03	482,47	506,96	527,02	536,84	444,16		PRE FIS
ORDENAN	58,12	58,71	60,13	61,81	64,51	65,65	67,69	64,14	64,14	ORDENAN
Z AHALM	50,63	51,15	52,97	54,27	53,85	52,47	51,80	53,74	60,98	CAP FIS
T A MEN	55,67	54,31	59,80	58,87	59,73	58,81	56,66	60,02		DEP T C
APART S	4,77	6,87	5,42	5,95	6,77	6,76	6,56	4,14		ING EXT
KOB MAI	98,76	98,56	98,58	98,02	98,14	97,59	97,28	93,11	95,61	NIV COB
GODG	44,11	40,63	48,98	44,92	9,67	21,17	14,72	9,39		RTGG
LIKIDEZ	23,19	22,45	27,48	21,03	13,76	8,38	59,61	47,03		LIQUIDE

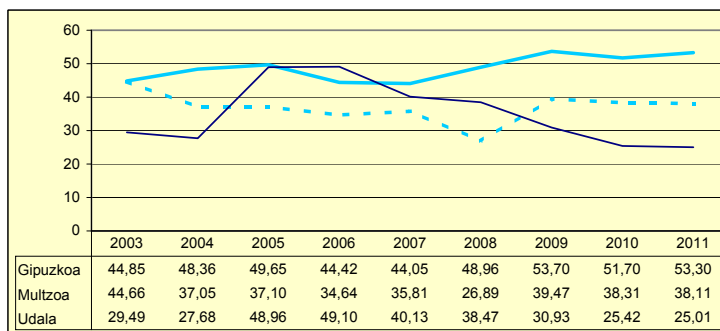
**AURREZKI GARBIA  
AHORRO NETO**



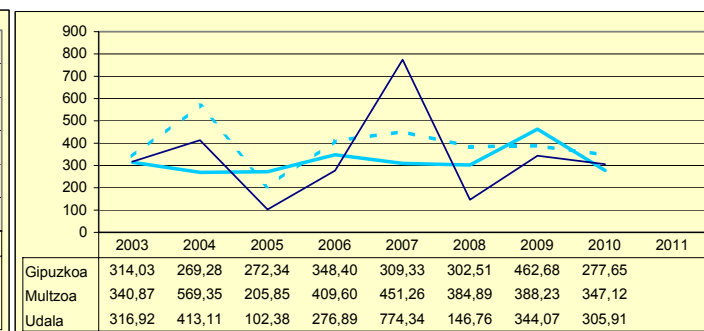
**LEGEZKO ZORPETZE-MAILA  
NIVEL DE ENDEUDAMIENTO LEGAL**



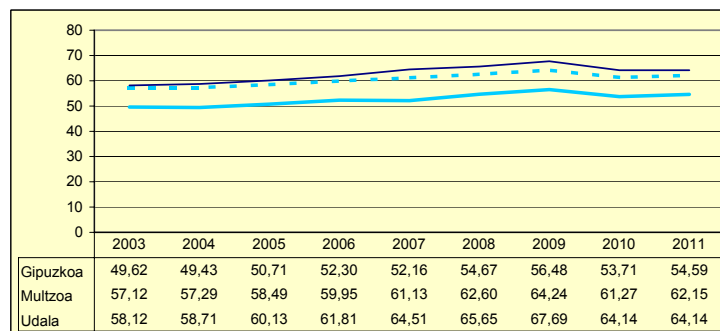
**ZOR BIZIA  
DEUDA VIVA**



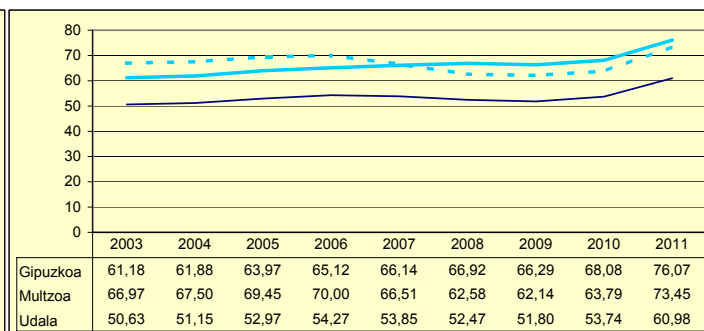
**INBERTSIO GARBIAK, GUZTIRA  
INVERSIONES NETAS TOTALES**



**ORDENANTZAK  
ORDENANZAS**



**ZERGA AHALMENA  
CAPACIDAD FISCAL**

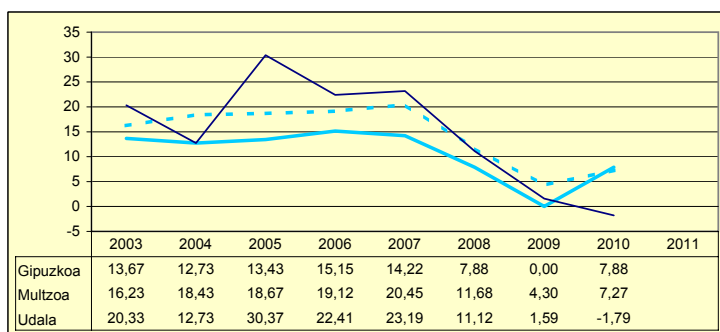


Udala — Muiltzoa — Gipuzkoa

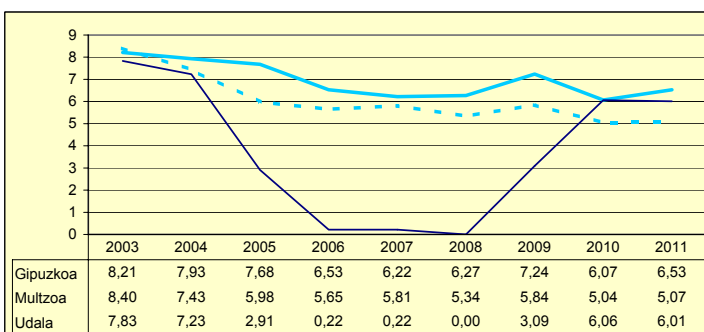
Zenbaki berezia UdalgIDA 2012

	2003	2004	2005	2006	2007	2008	2009	2010	2011	
AU GORD	28,16	19,97	33,29	22,63	23,41	11,12	4,67	4,28		AHO BRU
LEG ZOR	7,83	7,23	2,91	0,22	0,22	0,00	3,09	6,06	6,01	NIV END
AU GARB	20,33	12,73	30,37	22,41	23,19	11,12	1,59	-1,79		AHO NET
ZOR MUG	72,18	63,77	91,23	99,02	99,06	100,00	33,93	0,00	9,99	MAR END
ZOR BIZ	11,37	3,96	0,45	0,22	0,00	0,00	21,38	48,07	44,60	DEU VIV
LANGILE	20,17	20,98	17,21	21,62	20,48	25,73	25,32	26,07		PERSONA
AZPIKON	21,75	24,02	21,67	22,98	19,98	24,20	33,96	35,60		SUBCONT
DIRULAG	8,02	9,18	7,81	8,66	9,44	8,55	9,44	7,84		SUBVENC
FUNTZIO	63,80	70,84	58,88	68,70	67,15	80,33	85,89	87,88		FUNCIÓN
INB G L	161,85	169,43	181,12	238,33	327,14	322,40	138,96	133,21		INV N A
INB G G	300,91	363,17	259,36	272,03	420,75	370,84	346,57	341,92		INV N T
INB M L	16,51	14,95	17,71	21,40	25,82	24,27	8,82	8,15		N INV A
INB M G	30,70	32,04	25,36	24,42	33,21	27,92	21,99	20,92		N INV T
K T MEN	46,20	53,34	30,16	12,38	22,25	13,06	59,90	61,04		DEP T K
MAI MEN	0,00	0,00	0,00	0,00	0,00	79,81	101,52	0,00		DEP PRE
PRE FIS	304,07	274,03	390,42	345,66	327,38	300,10	309,47	327,19		PRE FIS
ORDENAN	51,12	50,41	51,51	52,65	54,25	55,25	57,30	56,98	59,85	ORDENAN
Z AHALM	49,29	49,88	50,29	50,09	51,09	50,75	50,31	52,54	65,38	CAP FIS
T A MEN	58,23	60,63	55,66	59,75	63,07	64,66	60,63	60,96		DEP T C
APART S	6,21	8,68	17,19	10,89	8,42	7,68	8,86	8,50		ING EXT
KOB MAI	96,01	96,50	92,13	92,67	95,08	94,97	93,34	93,81	92,71	NIV COB
GODG	7,15	0,36	13,62	13,81	7,61	16,41	17,27	4,08		RTGG
LIKIDEZ	6,67	2,07	1,95	10,37	9,83	9,57	14,69	8,88		LIQUIDE

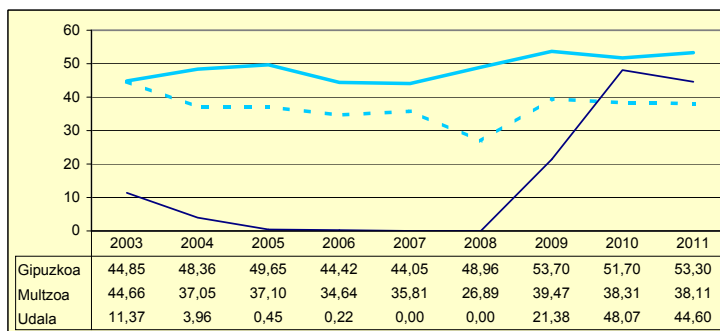
**AURREZKI GARBIA  
AHORRO NETO**



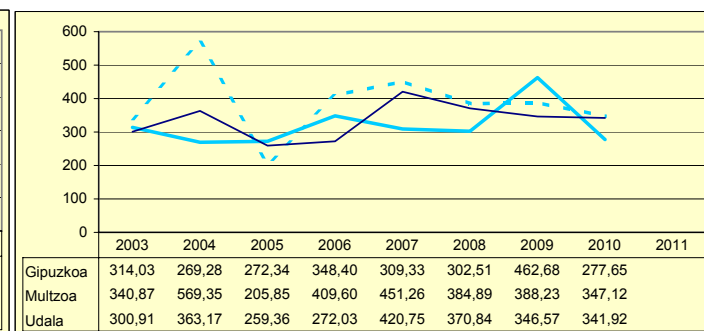
**LEGEZKO ZORPETZE-MAILA  
NIVEL DE ENDEUDAMIENTO LEGAL**



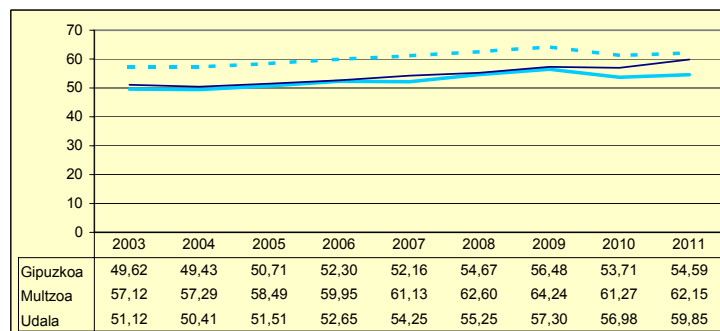
**ZOR BIZIA  
DEUDA VIVA**



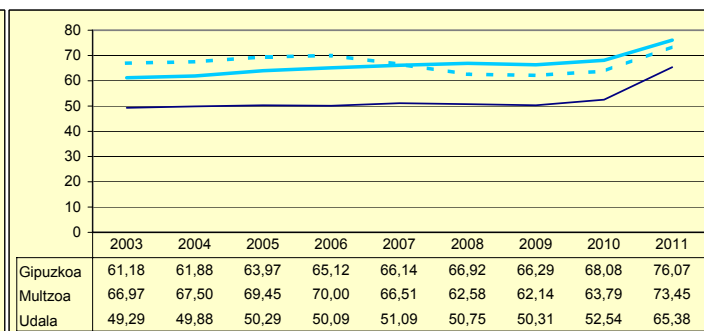
**INBERTSIO GARBIAK, GUZTIRA  
INVERSIONES NETAS TOTALES**



**ORDENANTZAK  
ORDENANZAS**



**ZERGA AHALMENA  
CAPACIDAD FISCAL**

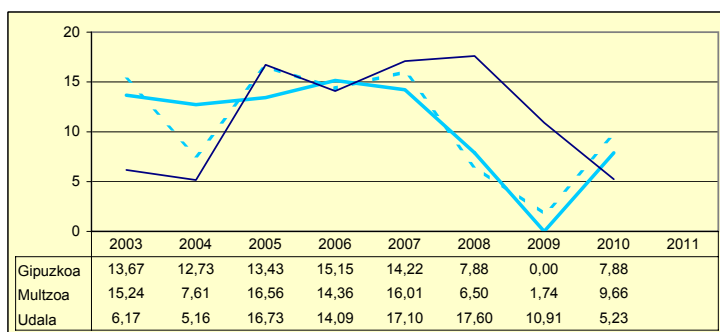


Udala      Miltzoa      Gipuzkoa

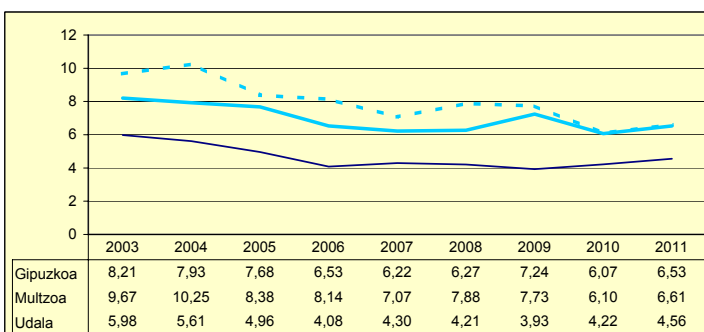
Biztanleak: 1.517 habitantes

	2003	2004	2005	2006	2007	2008	2009	2010	2011	
AU GORD	12,15	10,78	21,69	18,18	21,40	21,81	14,83	9,45		AHO BRU
LEG ZOR	5,98	5,61	4,96	4,08	4,30	4,21	3,93	4,22	4,56	NIV END
AU GARB	6,17	5,16	16,73	14,09	17,10	17,60	10,91	5,23		AHO NET
ZOR MUG	50,79	47,92	77,12	77,51	79,92	80,70	73,53	55,32	5,55	MAR END
ZOR BIZ	52,68	48,90	34,24	27,51	24,36	20,02	16,13	14,30	10,94	DEU VIV
LANGILE	43,29	46,12	39,13	36,95	37,70	37,52	40,96	45,61		PERSONA
AZPIKON	0,00	0,00	0,00	0,00	0,00	0,00	0,00	0,00		SUBCONT
DIRULAG	5,19	5,36	4,85	6,30	5,33	5,17	5,97	7,09		SUBVENC
FUNTZIO	82,64	83,84	73,44	75,51	73,27	73,02	79,20	83,45		FUNCION
INB G L	133,37	-1.181,32	-278,71	51,49	1.362,93	-22,15	384,61	-7,07		INV N A
INB G G	182,18	-1.155,40	641,06	1.033,11	2.113,56	404,95	559,87	108,70		INV N T
INB M L	15,59	-101,00	-12,45	2,42	46,06	-1,70	22,81	-0,59		N INV A
INB M G	21,29	-98,78	28,64	48,63	71,43	31,13	33,20	9,14		N INV T
K T MEN	5,48	-2,24	143,47	95,01	35,51	105,47	31,30	106,50		DEP T K
MAI MEN	0,00	0,00	0,00	0,00	0,00	17,89	23,48	0,00		DEP PRE
PRE FIS	222,41	177,84	225,29	279,72	272,46	354,13	377,77	260,40		PRE FIS
ORDENAN	41,98	42,32	44,15	46,15	47,97	48,61	50,93	47,83	57,74	ORDENAN
Z AHALM	85,34	85,90	87,45	91,45	90,68	90,24	89,55	90,97	98,97	CAP FIS
T A MEN	67,90	70,04	69,04	65,62	68,52	62,23	57,96	69,52		DEP T C
APART S	5,49	4,95	4,09	8,80	6,31	9,20	13,20	2,47		ING EXT
KOB MAI	51,82	52,80	54,80	56,26	56,94	60,31	60,97	58,70	59,18	NIV COB
GODG	13,30	179,65	112,03	96,00	35,85	24,14	33,33	45,58		RTGG
LIKIDEZ	1,58	26,95	81,67	52,40	19,15	7,62	2,38	-1,45		LIQUIDE

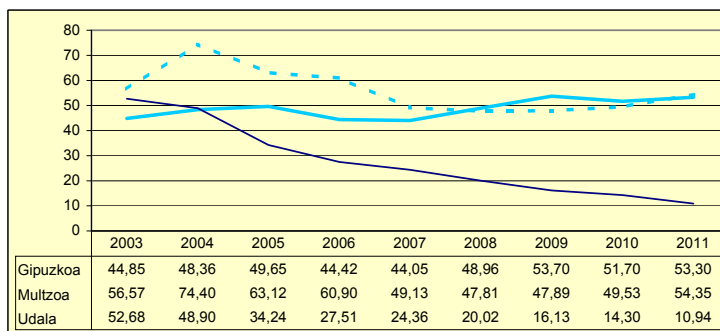
**AURREZKI GARBIA  
AHORRO NETO**



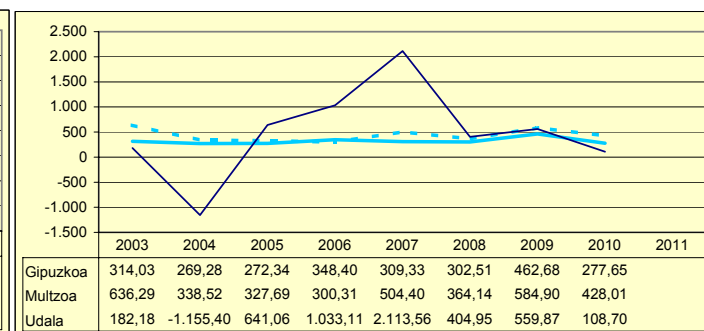
**LEGEZKO ZORPETZE-MAILA  
NIVEL DE ENDEUDAMIENTO LEGAL**



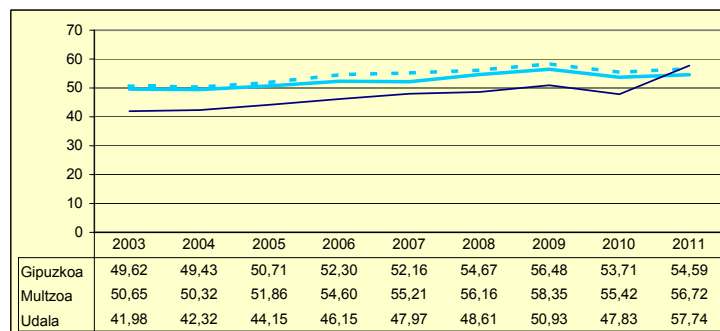
**ZOR BIZIA  
DEUDA VIVA**



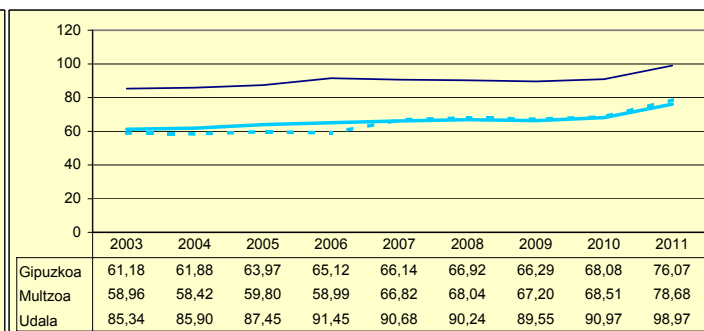
**INBERTSIO GARBIAK, GUZTIRA  
INVERSIONES NETAS TOTALES**



**ORDENANTZAK  
ORDENANZAS**



**ZERGA AHALMENA  
CAPACIDAD FISCAL**

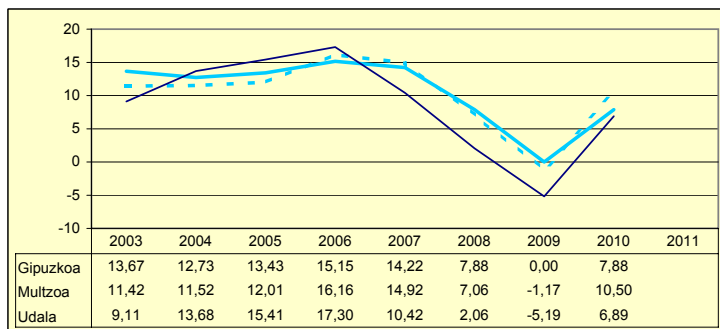


Udala      Multzoa      Gipuzkoa

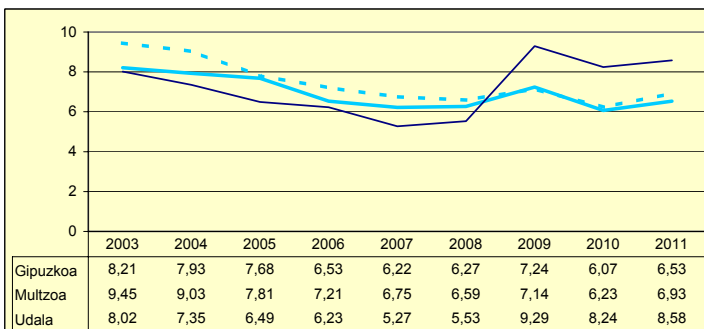
Zenbaki berezia UdalGIDA 2012

	2003	2004	2005	2006	2007	2008	2009	2010	2011	
AU GORD	17,13	21,04	21,91	23,54	15,69	7,59	4,09	15,13		AHO BRU
LEG ZOR	8,02	7,35	6,49	6,23	5,27	5,53	9,29	8,24	8,58	NIV END
AU GARB	9,11	13,68	15,41	17,30	10,42	2,06	-5,19	6,89		AHO NET
ZOR MUG	53,17	65,05	70,34	73,51	66,42	27,13	0,00	45,53	45,18	MAR END
ZOR BIZ	83,82	77,00	61,27	46,85	47,03	43,04	81,01	77,72	74,58	DEU VIV
LANGILE	31,22	30,34	29,39	29,86	29,82	33,91	36,55	32,59		PERSONA
AZPIKON	19,69	18,86	21,13	19,91	23,36	23,83	24,04	23,09		SUBCONT
DIRULAG	6,27	6,31	5,66	5,71	6,68	6,46	6,63	6,20		SUBVENC
FUNTZIO	76,59	72,64	72,42	70,74	77,63	85,95	89,28	78,68		FUNCIÓN
INB G L	85,85	172,25	274,53	336,42	268,99	275,80	403,26	185,09		INV N A
INB G G	86,34	180,32	321,22	381,69	276,78	292,21	580,64	308,96		INV N T
INB M L	9,21	17,57	21,42	24,46	19,58	17,00	21,63	12,05		N INV A
INB M G	9,27	18,39	25,06	27,75	20,15	18,01	31,14	20,11		N INV T
K T MEN	0,57	4,22	14,53	11,86	2,81	5,62	30,55	40,09		DEP T K
MAI MEN	737,16	0,00	0,00	0,00	0,00	73,81	41,05	53,66		DEP PRE
PRE FIS	370,31	375,23	429,94	436,69	470,19	529,57	551,91	569,42		PRE FIS
ORDENAN	53,35	56,29	59,08	60,95	61,38	64,02	65,71	62,14	63,25	ORDENAN
Z AHALM	57,93	58,28	59,98	60,52	61,19	61,44	60,81	61,66	69,38	CAP FIS
T A MEN	56,88	57,18	54,17	57,34	55,57	52,72	48,55	48,50		DEP T C
APART S	3,47	4,25	8,94	5,82	5,81	6,77	7,67	7,31		ING EXT
KOB MAI	98,41	97,74	95,97	97,01	95,61	95,36	94,78	94,79	95,49	NIV COB
GODG	21,12	72,53	39,56	24,74	4,88	12,90	-6,85	0,44		RTGG
LIKIDEZ	10,91	40,12	34,20	22,29	13,38	9,27	8,45	6,38		LIQUIDE

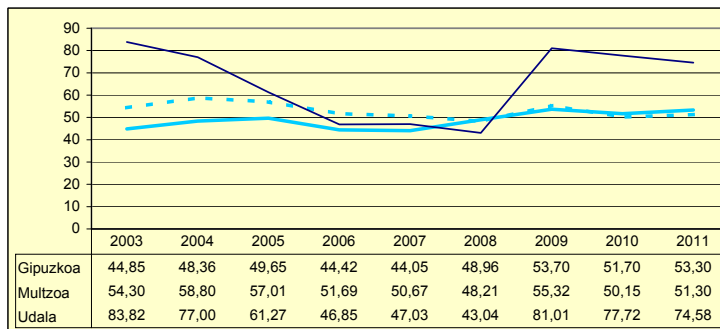
**AURREZKI GARBIA  
AHORRO NETO**



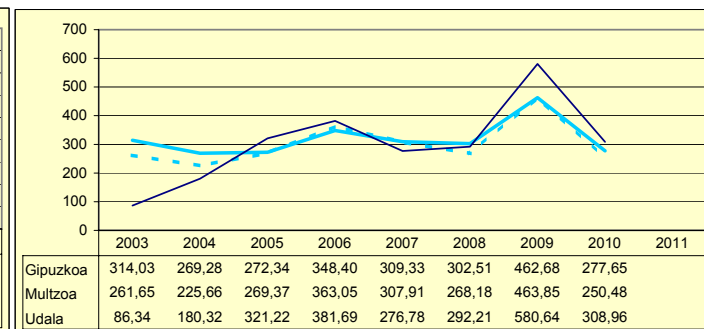
**LEGEZKO ZORPETZE-MAILA  
NIVEL DE ENDEUDAMIENTO LEGAL**



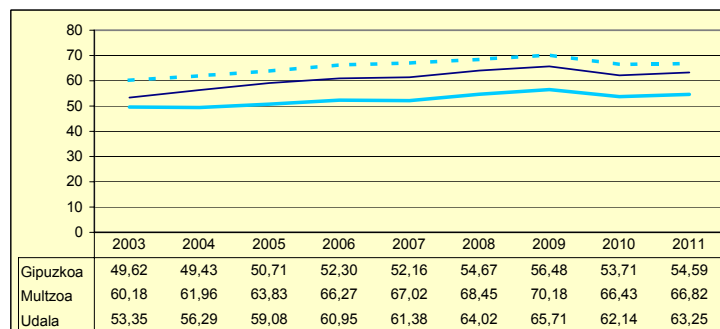
**ZOR BIZIA  
DEUDA VIVA**



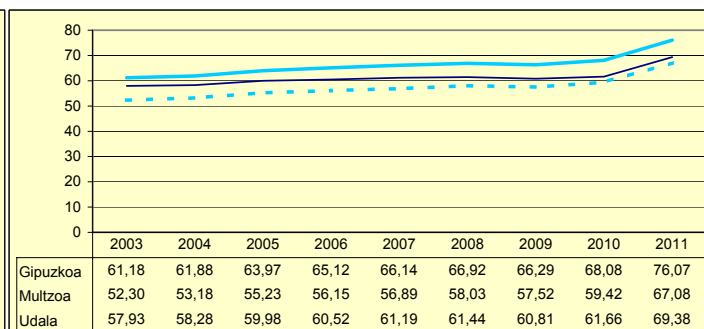
**INBERTSIO GARBIAK, GUZTIRA  
INVERSIONES NETAS TOTALES**



**ORDENANTZAK  
ORDENANZAS**



**ZERGA AHALMENA  
CAPACIDAD FISCAL**



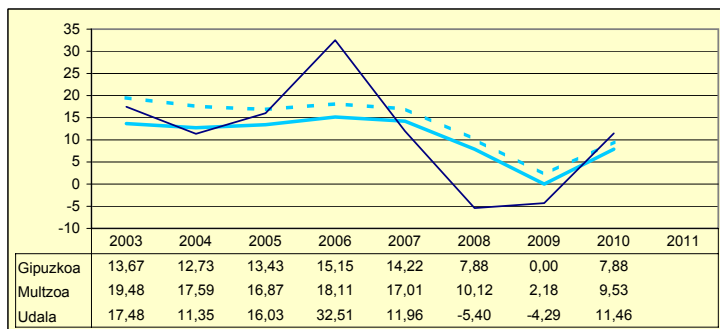
Udala      Multzoa      Gipuzkoa

# ZUMARRAGA

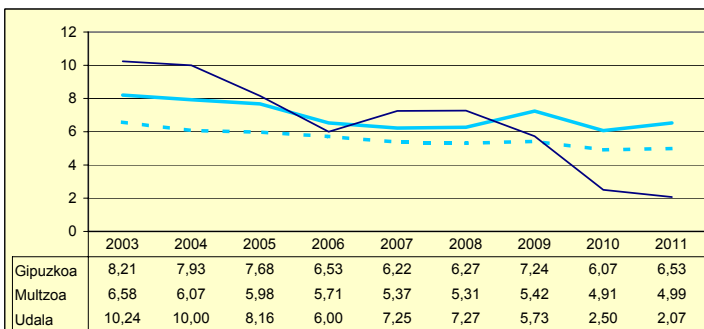
Biztanleak: 10.007 habitantes

	2003	2004	2005	2006	2007	2008	2009	2010	2011	
AU GORD	27,73	21,36	24,19	38,51	19,21	1,87	1,44	13,97		AHO BRU
LEG ZOR	10,24	10,00	8,16	6,00	7,25	7,27	5,73	2,50	2,07	NIV END
AU GARB	17,48	11,35	16,03	32,51	11,96	-5,40	-4,29	11,46		AHO NET
ZOR MUG	63,05	53,14	66,27	84,42	62,24	0,00	0,00	82,08	78,08	MAR END
ZOR BIZ	46,84	37,01	25,55	13,47	21,17	17,04	13,62	13,87	11,83	DEU VIV
LANGILE	25,33	29,51	27,64	23,46	29,34	39,78	34,46	29,89		PERSONA
AZPIKON	16,06	18,16	20,47	16,07	20,59	22,33	24,60	25,05		SUBCONT
DIRULAG	6,41	6,68	7,04	5,64	7,76	8,07	10,27	7,18		SUBVENC
FUNTZIO	65,85	71,95	68,76	55,83	73,03	90,06	88,29	78,86		FUNCION
INB G L	179,67	72,13	39,05	259,60	162,19	160,58	7,48	285,93		INV N A
INB G G	222,81	107,47	29,85	269,53	276,37	234,17	329,54	491,20		INV N T
INB M L	17,35	7,28	3,43	20,42	11,07	11,18	0,50	18,51		N INV A
INB M G	21,51	10,84	2,62	21,20	18,87	16,31	22,14	31,79		N INV T
K T MEN	9,99	9,34	-30,84	3,68	41,31	31,43	97,73	41,79		DEP T K
MAI MEN	0,00	0,00	0,00	0,00	0,00	32,79	42,00	0,00		DEP PRE
PRE FIS	395,16	400,53	450,25	510,79	432,89	360,94	395,54	423,48		PRE FIS
ORDENAN	53,22	53,06	53,78	54,58	55,71	57,12	60,41	57,34	58,13	ORDENAN
Z AHALM	46,00	46,55	48,00	48,48	51,82	52,68	52,49	53,64	62,43	CAP FIS
T A MEN	53,40	55,35	56,00	45,71	58,05	60,55	55,62	57,26		DEP T C
APART S	8,47	5,41	6,75	6,45	10,62	6,21	8,42	8,72		ING EXT
KOB MAI	97,73	98,15	97,66	98,01	98,47	97,01	95,04	98,44	97,78	NIV COB
GODG	24,98	29,70	37,17	45,20	52,32	41,42	40,47	28,29		RTGG
LIKIDEZ	18,49	16,71	23,96	16,46	35,03	34,06	56,30	38,05		LIQUIDE

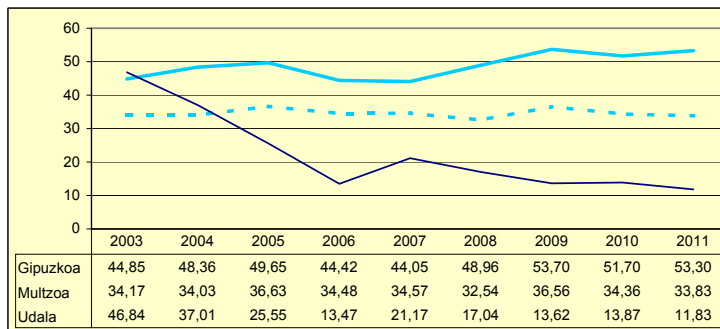
**AURREZKI GARBIA  
AHORRO NETO**



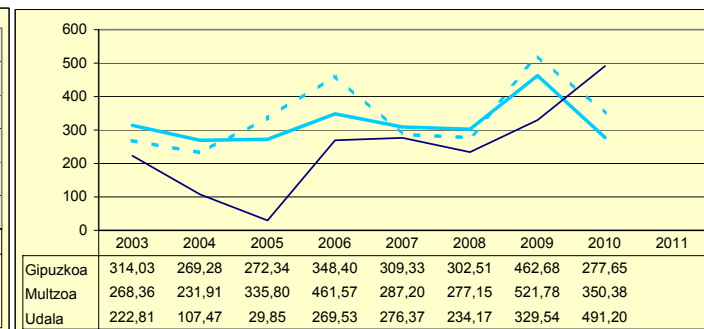
**LEGEZKO ZORPETZE-MAILA  
NIVEL DE ENDEUDAMIENTO LEGAL**



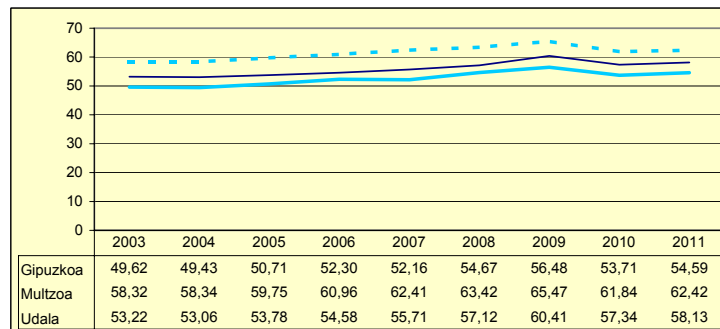
**ZOR BIZIA  
DEUDA VIVA**



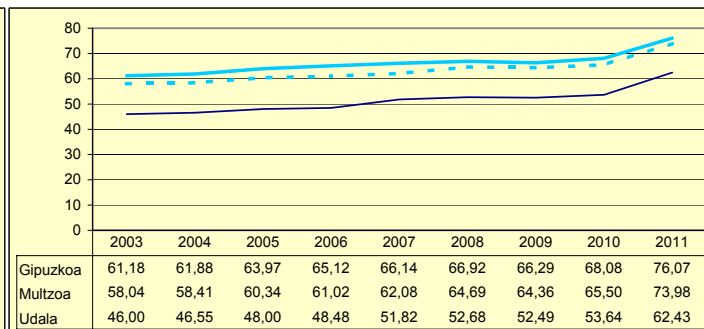
**INBERTSIO GARBIAK, GUZTIRA  
INVERSIONES NETAS TOTALES**



**ORDENANTZAK  
ORDENANZAS**



**ZERGA AHALMENA  
CAPACIDAD FISCAL**



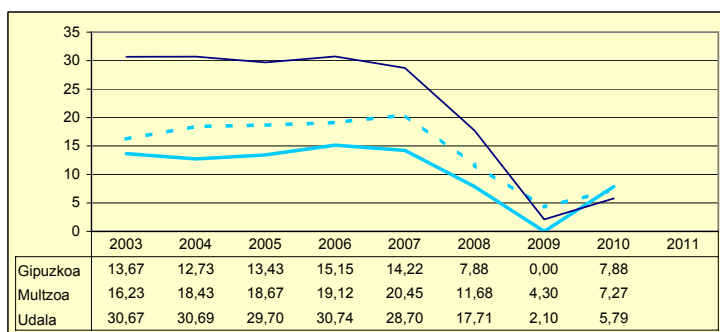
Udala — Murtzua — Gipuzkoa

Zenbaki berezia UdalGIDA 2012

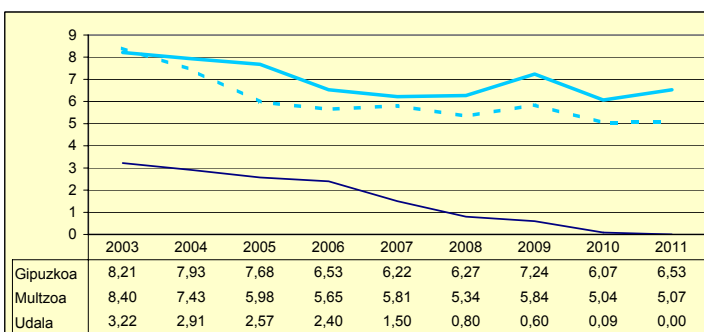
Biztanleak: 9.461 habitantes

	2003	2004	2005	2006	2007	2008	2009	2010	2011	
AU GORD	33,90	33,60	32,28	33,15	30,21	18,52	2,71	5,87		AHO BRU
LEG ZOR	3,22	2,91	2,57	2,40	1,50	0,80	0,60	0,09	0,00	NIV END
AU GARB	30,67	30,69	29,70	30,74	28,70	17,71	2,10	5,79		AHO NET
ZOR MUG	90,47	91,33	92,01	92,75	95,02	95,65	77,74	98,53	100,00	MAR END
ZOR BIZ	12,57	8,90	5,69	3,02	1,40	0,64	0,10	0,00	14,22	DEU VIV
LANGILE	17,81	17,96	18,24	17,10	16,01	18,65	23,21	24,21		PERSONA
AZPIKON	17,58	18,09	18,69	18,69	20,55	26,58	33,45	29,59		SUBCONT
DIRULAG	7,36	7,63	8,08	7,90	7,02	7,99	7,97	7,77		SUBVENC
FUNTZIO	58,73	58,76	59,63	58,94	62,77	73,49	89,32	86,36		FUNCION
INB G L	251,24	24,90	180,12	331,18	213,39	339,84	281,68	226,35		INV N A
INB G G	407,05	354,93	258,90	367,73	382,89	343,42	487,83	441,29		INV N T
INB M L	22,69	2,23	16,39	26,17	16,04	23,97	16,94	13,35		N INV A
INB M G	36,76	31,87	23,55	29,06	28,77	24,22	29,34	26,04		N INV T
K T MEN	20,61	33,09	30,42	9,93	44,27	1,04	42,26	48,71		DEP T K
MAI MEN	0,00	0,00	0,00	0,00	0,00	0,00	0,00	0,00		DEP PRE
PRE FIS	450,46	515,20	526,13	544,55	536,48	533,15	524,25	564,52		PRE FIS
ORDENAN	57,74	56,78	59,96	61,55	62,78	63,77	65,63	61,92	62,67	ORDENAN
Z AHALM	54,05	56,96	57,57	58,60	60,81	61,37	60,68	62,01	70,41	CAP FIS
T A MEN	52,74	50,69	52,35	53,18	54,99	53,85	52,88	53,35		DEP T C
APART S	13,59	14,85	10,43	9,63	8,95	6,20	3,91	8,54		ING EXT
KOB MAI	95,87	95,17	95,55	93,81	97,41	96,26	100,00	96,82	95,93	NIV COB
GODG	20,39	50,07	58,88	60,08	72,90	61,93	39,89	21,72		RTGG
LIKIDEZ	11,56	17,77	30,07	37,39	37,87	46,47	48,61	26,13		LIQUIDE

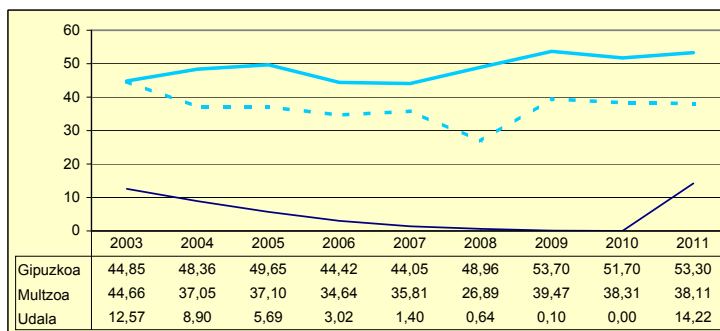
**AURREZKI GARBIA  
AHORRO NETO**



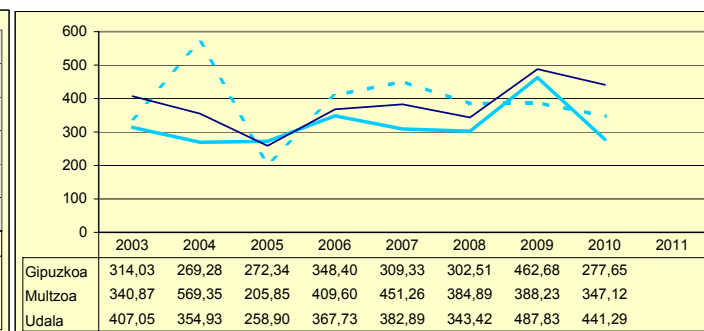
**LEGEZKO ZORPETZE-MAILA  
NIVEL DE ENDEUDAMIENTO LEGAL**



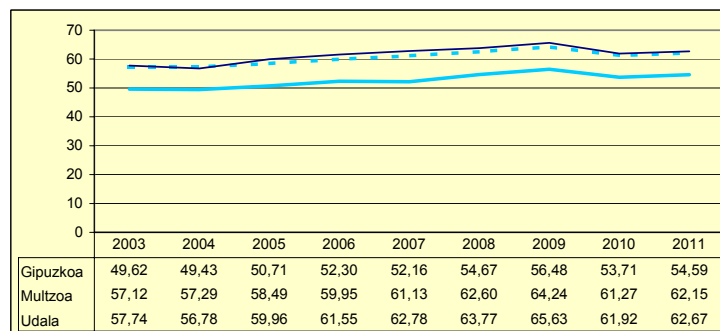
**ZOR BIZIA  
DEUDA VIVA**



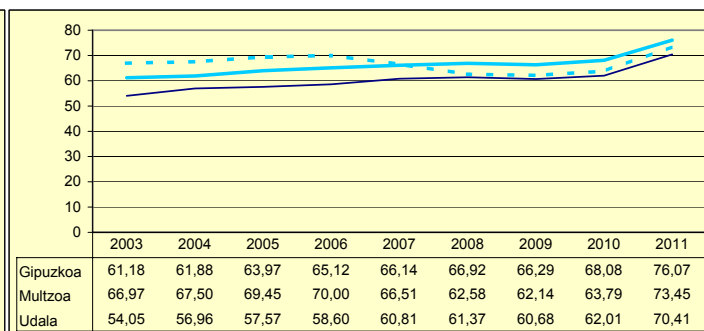
**INBERTSIO GARBIAK, GUZTIRA  
INVERSIONES NETAS TOTALES**



**ORDENANTZAK  
ORDENANZAS**



**ZERGA AHALMENA  
CAPACIDAD FISCAL**

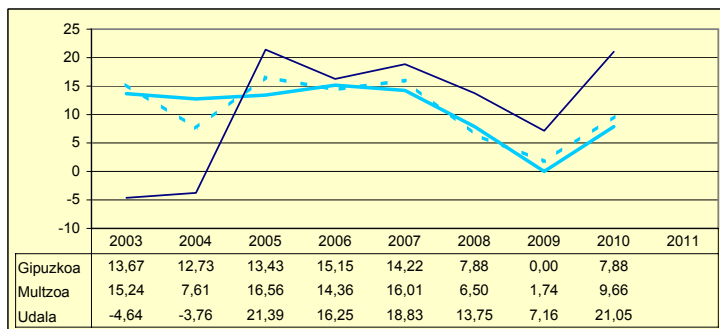


Udala      Murtzua      Gipuzkoa

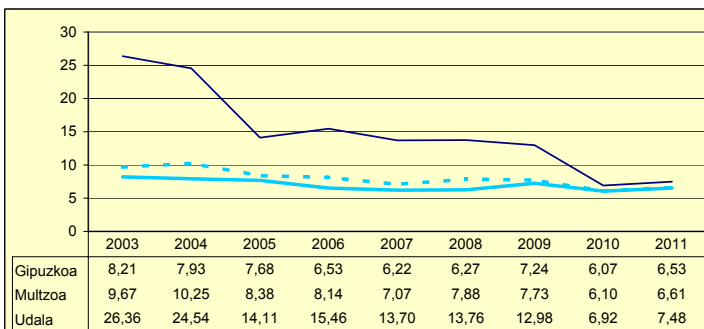
Zenbaki berezia UdalgIDA 2012

	2003	2004	2005	2006	2007	2008	2009	2010	2011	
AU GORD	21,72	20,77	35,50	31,71	32,53	27,51	20,14	27,97		AHO BRU
LEG ZOR	26,36	24,54	14,11	15,46	13,70	13,76	12,98	6,92	7,48	NIV END
AU GARB	-4,64	-3,76	21,39	16,25	18,83	13,75	7,16	21,05		AHO NET
ZOR MUG	0,00	0,00	60,24	51,25	57,89	49,98	35,55	75,26	69,19	MAR END
ZOR BIZ	176,36	232,47	121,35	117,67	96,86	84,55	55,60	44,77	55,98	DEU VIV
LANGILE	26,72	28,72	22,23	23,12	19,75	20,21	23,52	20,35		PERSONA
AZPIKON	9,77	17,22	16,93	18,39	22,48	26,30	31,72	31,48		SUBCONT
DIRULAG	4,82	5,70	4,48	2,59	2,82	4,05	4,11	3,20		SUBVENC
FUNTZIO	73,45	73,52	60,00	65,68	64,66	68,44	75,74	68,84		FUNCION
INB G L	500,69	256,54	422,29	225,46	99,70	43,95	393,60	56,14		INV N A
INB G G	1.230,74	740,96	1.128,73	256,67	128,31	72,13	646,97	163,93		INV N T
INB M L	25,16	16,67	18,05	21,08	9,37	4,27	24,39	5,15		N INV A
INB M G	61,86	48,16	48,26	24,00	12,06	7,00	40,09	15,03		N INV T
K T MEN	57,70	32,94	62,58	12,15	22,30	39,07	39,16	65,75		DEP T K
MAI MEN	0,00	25,51	0,00	0,00	0,00	97,95	19,48	0,00		DEP PRE
PRE FIS	368,04	367,89	485,26	454,85	423,71	418,71	380,23	382,77		PRE FIS
ORDENAN	52,61	52,07	52,38	58,26	58,70	60,23	60,77	57,42	57,62	ORDENAN
Z AHALM	36,96	36,89	37,03	42,30	44,22	43,96	42,54	44,69	61,56	CAP FIS
T A MEN	49,70	56,14	50,54	55,40	61,94	60,98	61,73	65,20		DEP T C
APART S	18,77	15,68	23,16	13,67	6,85	7,59	5,09	2,89		ING EXT
KOB MAI	86,27	84,79	88,55	90,00	87,86	90,46	91,57	91,28	93,23	NIV COB
GODG	53,34	24,61	12,59	11,18	22,82	39,26	21,59	32,54		RTGG
LIKIDEZ	0,00	0,00	0,00	0,00	0,00	21,31	35,04	0,00		LIQUIDE

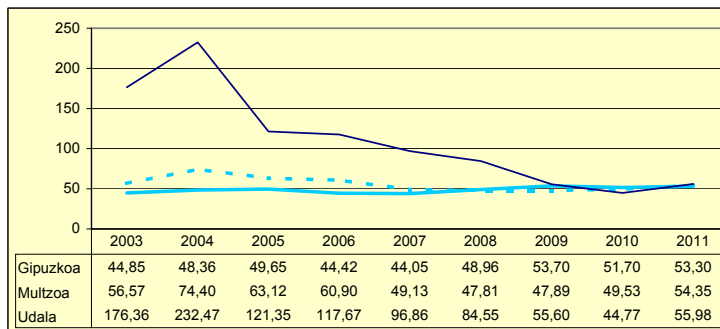
**AURREZKI GARBIA  
AHORRO NETO**



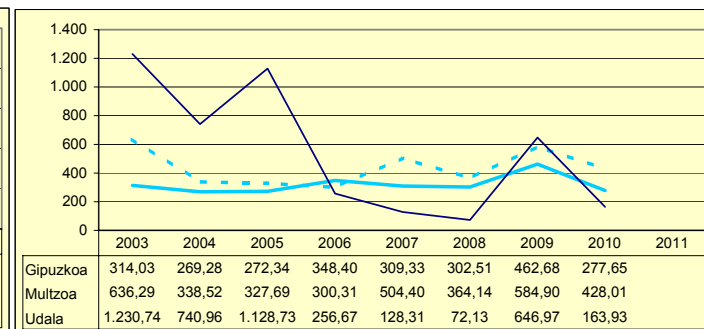
**LEGEZKO ZORPETZE-MAILA  
NIVEL DE ENDEUDAMIENTO LEGAL**



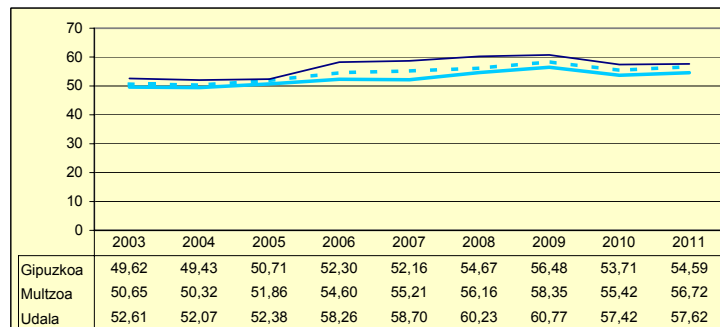
**ZOR BIZIA  
DEUDA VIVA**



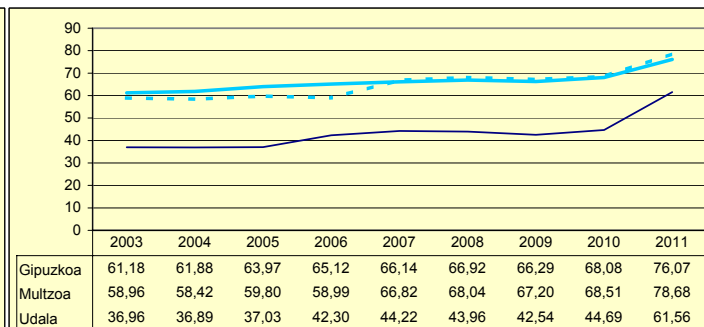
**INBERTSIO GARBIAK, GUZTIRA  
INVERSIONES NETAS TOTALES**



**ORDENANTZAK  
ORDENANZAS**



**ZERGA AHALMENA  
CAPACIDAD FISCAL**

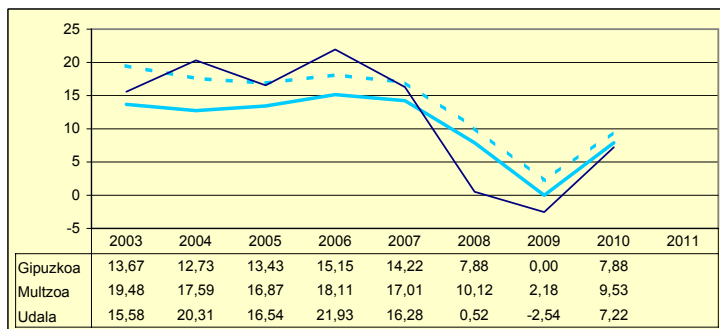


Udala      Multzoa      Gipuzkoa

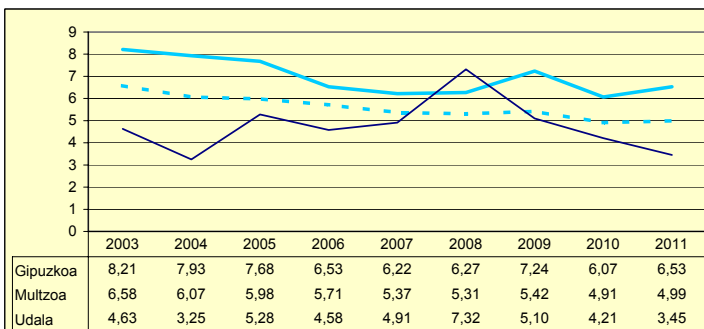
Zenbaki berezia UdalgIDA 2012

	2003	2004	2005	2006	2007	2008	2009	2010	2011	
AU GORD	20,22	23,57	21,83	26,51	21,20	7,84	2,57	11,43		AHO BRU
LEG ZOR	4,63	3,25	5,28	4,58	4,91	7,32	5,10	4,21	3,45	NIV END
AU GARB	15,58	20,31	16,54	21,93	16,28	0,52	-2,54	7,22		AHO NET
ZOR MUG	77,07	86,18	75,78	82,71	76,81	6,63	0,00	63,19	49,98	MAR END
ZOR BIZ	31,23	27,31	47,65	38,43	56,97	33,59	31,11	23,68	22,19	DEU VIV
LANGILE	36,61	33,55	31,65	28,01	29,39	33,98	36,00	32,88		PERSONA
AZPIKON	20,37	21,61	23,42	23,59	25,54	29,25	36,61	34,97		SUBCONT
DIRULAG	5,41	5,19	5,33	5,11	5,77	6,08	5,76	3,92		SUBVENC
FUNTZIO	74,36	71,22	72,83	68,36	73,04	86,09	91,67	84,65		FUNCION
INB G L	205,15	189,92	132,22	392,98	352,83	270,21	-109,50	-42,11		INV N A
INB G G	218,36	252,02	208,85	475,65	376,25	316,92	112,68	206,49		INV N T
INB M L	20,09	18,38	12,72	28,00	22,87	17,73	-6,55	-2,53		N INV A
INB M G	21,39	24,38	20,09	33,90	24,39	20,79	6,74	12,40		N INV T
K T MEN	6,04	22,62	36,69	17,37	6,22	14,74	197,17	120,39		DEP T K
MAI MEN	0,00	0,00	0,00	0,00	63,83	0,00	121,92	0,00		DEP PRE
PRE FIS	337,54	377,18	364,76	447,55	417,88	435,50	445,47	523,49		PRE FIS
ORDENAN	55,83	54,65	55,77	56,35	58,11	59,71	61,30	57,56	58,37	ORDENAN
Z AHALM	52,46	53,11	55,36	56,22	57,25	57,75	56,85	60,72	67,01	CAP FIS
T A MEN	61,83	58,91	59,26	55,49	59,00	59,35	56,97	55,15		DEP T C
APART S	2,86	5,95	3,73	5,29	5,63	4,12	2,81	8,03		ING EXT
KOB MAI	98,86	98,49	98,83	98,79	97,89	98,43	97,84	98,50	97,22	NIV COB
GODG	23,33	22,77	23,89	8,88	19,34	-0,96	17,84	23,65		RTGG
LIKIDEZ	23,49	14,30	30,35	12,09	4,32	10,65	13,21	21,24		LIQUIDE

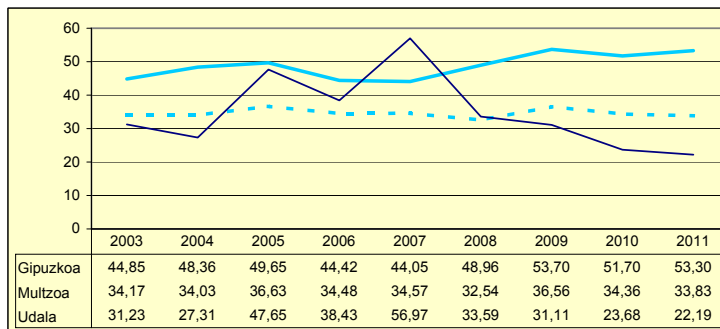
**AURREZKI GARBIA  
AHORRO NETO**



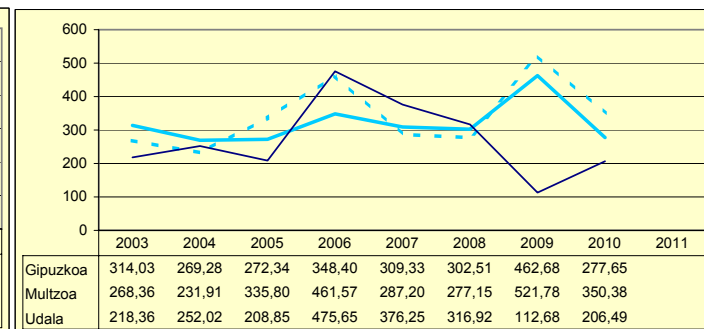
**LEGEZKO ZORPETZE-MAILA  
NIVEL DE ENDEUDAMIENTO LEGAL**



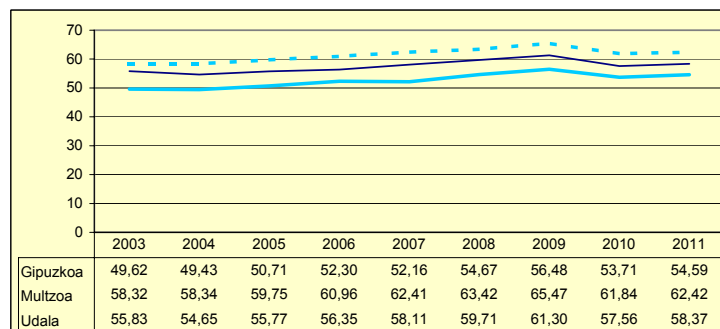
**ZOR BIZIA  
DEUDA VIVA**



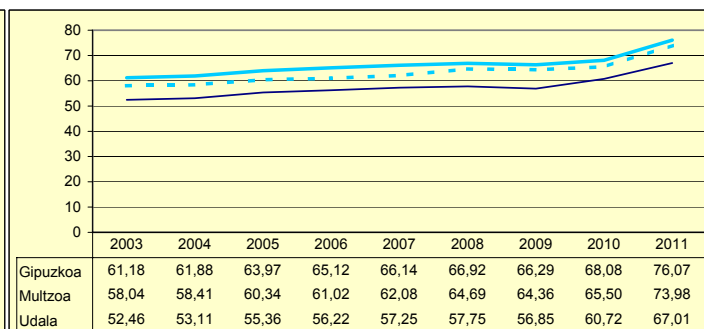
**INBERTSIO GARBIAK, GUZTIRA  
INVERSIONES NETAS TOTALES**



**ORDENANTZAK  
ORDENANZAS**



**ZERGA AHALMENA  
CAPACIDAD FISCAL**



Udala — Muiltzoa — Gipuzkoa

Zenbaki berezia UdalGIDA 2012

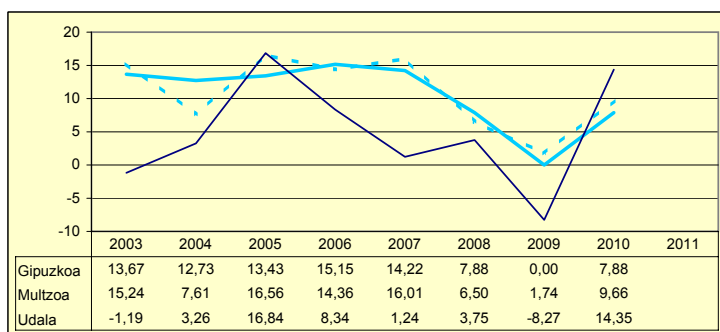
# ASTIGARRAGA

150

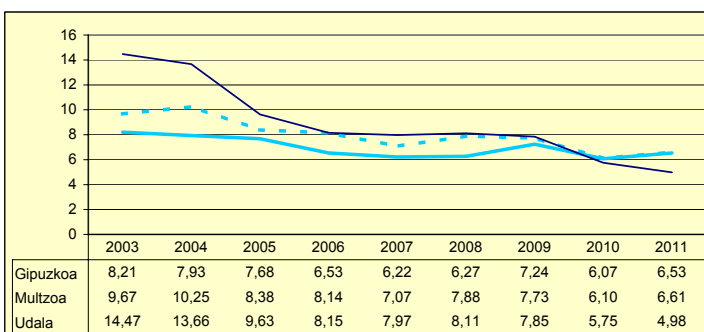
Biztanleak: 4.818 habitantes

	2003	2004	2005	2006	2007	2008	2009	2010	2011	
AU GORD	13,28	16,93	26,48	16,50	9,21	11,86	-0,42	20,11		AHO BRU
LEG ZOR	14,47	13,66	9,63	8,15	7,97	8,11	7,85	5,75	4,98	NIV END
AU GARB	-1,19	3,26	16,84	8,34	1,24	3,75	-8,27	14,35		AHO NET
ZOR MUG	0,00	19,31	63,62	50,58	13,42	31,62	0,00	71,38	41,67	MAR END
ZOR BIZ	84,48	73,17	49,66	45,47	38,16	36,72	35,17	27,40	23,65	DEU VIV
LANGILE	25,94	24,98	20,51	22,79	24,64	26,75	32,81	27,44		PERSONA
AZPIKON	23,15	20,69	20,42	28,26	30,43	27,50	28,22	22,41		SUBCONT
DIRULAG	8,60	10,82	8,36	5,00	5,92	6,21	7,63	7,87		SUBVENC
FUNTZIO	78,11	72,24	65,15	78,48	84,88	81,93	92,79	72,02		FUNCIÓN
INB G L	178,18	56,36	32,03	143,53	354,62	17,02	-57,73	-114,87		INV N A
INB G G	252,38	168,59	87,16	334,11	445,44	66,80	180,81	114,25		INV N T
INB M L	13,05	4,57	1,97	8,67	21,12	1,14	-3,52	-7,48		N INV A
INB M G	18,49	13,67	5,37	20,19	26,53	4,47	11,02	7,44		N INV T
K T MEN	3,50	4,03	63,24	57,04	20,39	74,41	131,85	200,54		DEP T K
MAI MEN	65,30	18,84	0,00	0,00	26,60	0,00	0,00	32,59		DEP PRE
PRE FIS	592,31	526,66	709,98	574,43	572,27	656,17	560,00	712,79		PRE FIS
ORDENAN	50,90	51,11	53,34	54,95	56,77	57,88	58,59	55,19	55,82	ORDENAN
Z AHALM	90,05	89,98	91,16	91,33	89,98	92,40	92,15	93,35	105,52	CAP FIS
T A MEN	43,41	49,59	43,71	51,14	51,12	48,02	45,93	43,22		DEP T C
APART S	7,21	11,21	23,26	11,18	10,08	13,97	9,55	16,77		ING EXT
KOB MAI	98,07	98,33	98,37	97,74	97,46	94,19	96,00	95,47	95,57	NIV COB
GODG	1,72	4,37	13,69	7,20	1,80	4,49	-0,26	14,10		RTGG
LIKIDEZ	1,96	6,24	12,60	18,57	13,32	4,49	5,43	15,06		LIQUIDE

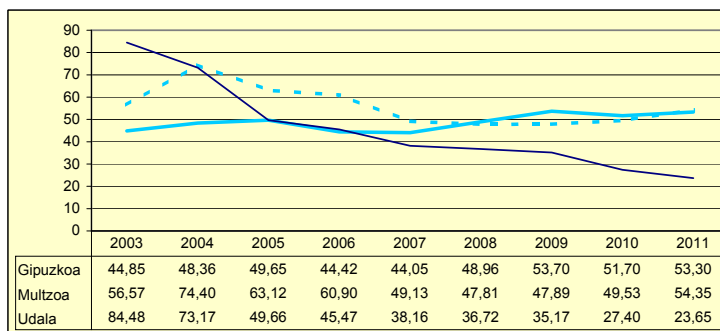
**AURREZKI GARBIA  
AHORRO NETO**



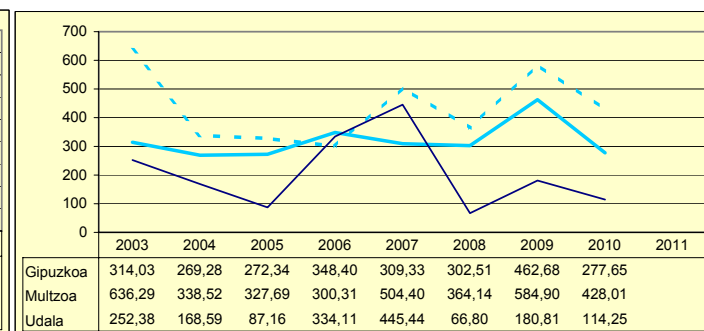
**LEGEZKO ZORPETZE-MAILA  
NIVEL DE ENDEUDAMIENTO LEGAL**



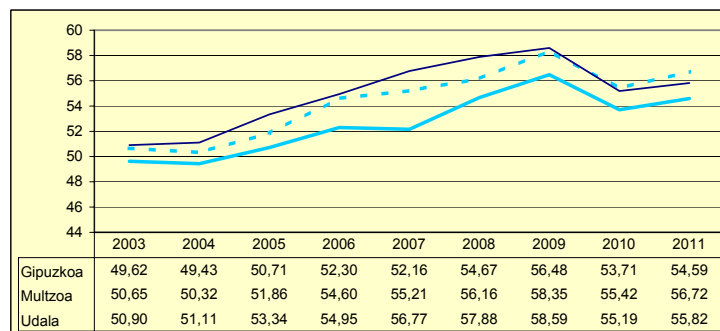
**ZOR BIZIA  
DEUDA VIVA**



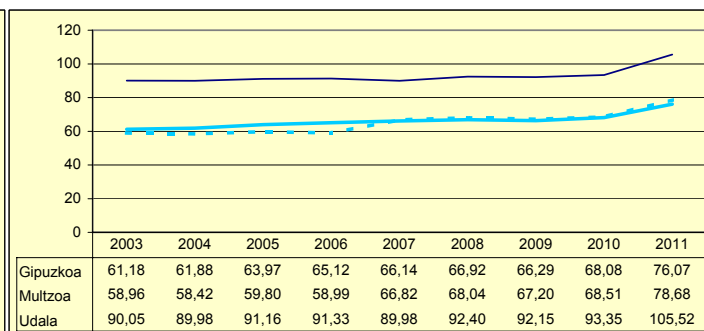
**INBERTSIO GARBIAK, GUZTIRA  
INVERSIONES NETAS TOTALES**



**ORDENANTZAK  
ORDENANZAS**



**ZERGA AHALMENA  
CAPACIDAD FISCAL**



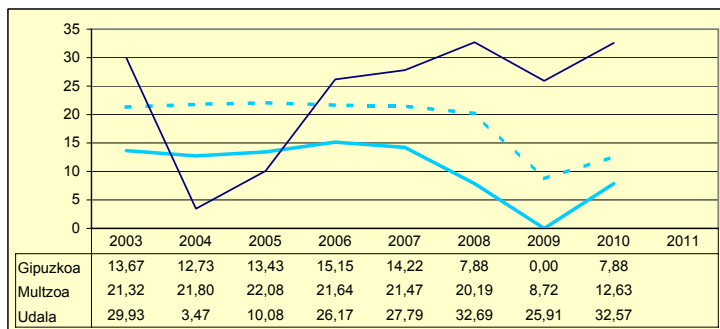
Udala      Multzoa      Gipuzkoa

Zenbaki berezia UdalGIDA 2012

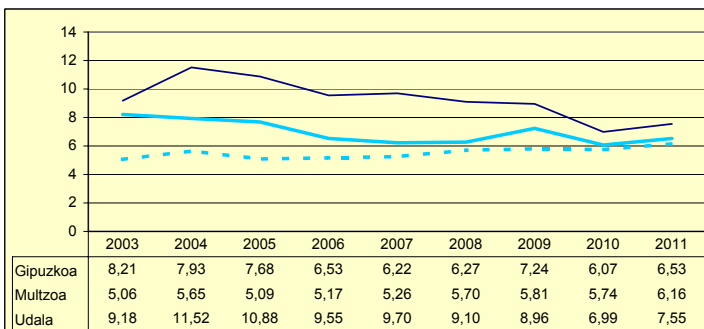
Biztanleak: 122 habitantes

	2003	2004	2005	2006	2007	2008	2009	2010	2011	
AU GORD	39,12	14,99	20,96	35,72	37,49	41,79	34,87	39,56		AHO BRU
LEG ZOR	9,18	11,52	10,88	9,55	9,70	9,10	8,96	6,99	7,55	NIV END
AU GARB	29,93	3,47	10,08	26,17	27,79	32,69	25,91	32,57		AHO NET
ZOR MUG	76,51	23,15	48,08	73,26	74,13	78,22	74,32	82,34	79,29	MAR END
ZOR BIZ	98,17	122,55	107,23	85,45	75,01	61,51	57,70	42,43	38,41	DEU VIV
LANGILE	24,84	32,70	31,46	26,49	24,59	27,28	32,63	33,98		PERSONA
AZPIKON	4,43	13,92	6,05	7,52	13,69	6,08	4,60	4,59		SUBCONT
DIRULAG	18,89	12,29	14,07	6,16	6,82	5,97	6,80	6,72		SUBVENC
FUNTZIO	41,98	72,70	64,96	58,10	55,70	52,24	58,33	53,72		FUNCION
INB G L	4.249,53	1.160,73	-3.198,29	-430,18	5.137,28	89,21	915,90	-5.613,28		INV N A
INB G G	7.046,50	1.206,62	-2.722,44	1.425,71	6.054,21	152,84	1.446,51	679,10		INV N T
INB M L	49,93	41,35	-31,16	-14,04	65,86	4,96	29,79	-246,19		N INV A
INB M G	82,80	42,99	-26,52	46,53	77,61	8,50	47,04	29,78		N INV T
K T MEN	39,69	3,80	-17,47	130,17	15,15	41,63	36,68	926,58		DEP T K
MAI MEN	0,00	0,00	0,00	0,00	0,00	111,85	0,00	0,00		DEP PRE
PRE FIS	122,71	130,90	140,47	326,00	329,38	439,78	236,51	311,38		PRE FIS
ORDENAN	36,11	39,13	39,66	41,86	38,10	43,97	44,75	42,58	43,16	ORDENAN
Z AHALM	43,78	41,82	49,18	50,86	61,83	53,25	45,02	45,13	68,78	CAP FIS
T A MEN	88,71	87,63	84,46	78,57	70,38	72,35	79,16	68,37		DEP T C
APART S	0,00	0,00	0,15	0,11	6,74	5,34	6,41	11,50		ING EXT
KOB MAI	89,42	89,30	77,57	80,08	87,57	76,01	87,95	93,93	84,10	NIV COB
GODG	70,86	29,72	208,23	244,69	45,76	77,08	60,35	328,13		RTGG
LIKIDEZ	80,63	32,06	74,46	46,26	179,02	47,00	80,76	199,61		LIQUIDE

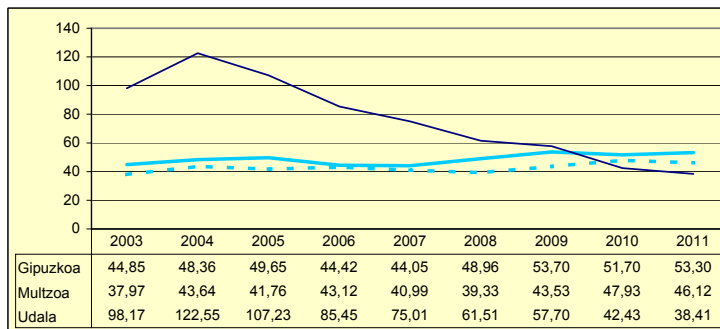
**AURREZKI GARBIA  
AHORRO NETO**



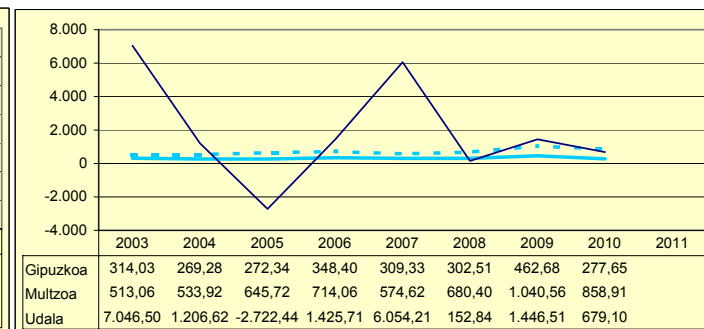
**LEGEZKO ZORPETZE-MAILA  
NIVEL DE ENDEUDAMIENTO LEGAL**



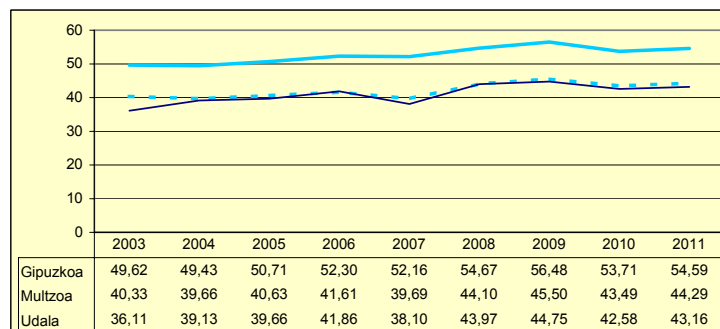
**ZOR BIZIA  
DEUDA VIVA**



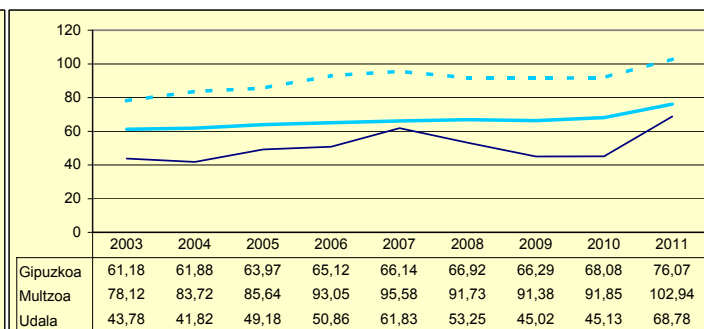
**INBERTSIO GARBIAK, GUZTIRA  
INVERSIONES NETAS TOTALES**



**ORDENANTZAK  
ORDENANZAS**



**ZERGA AHALMENA  
CAPACIDAD FISCAL**



Udala — Multzoa — Gipuzkoa

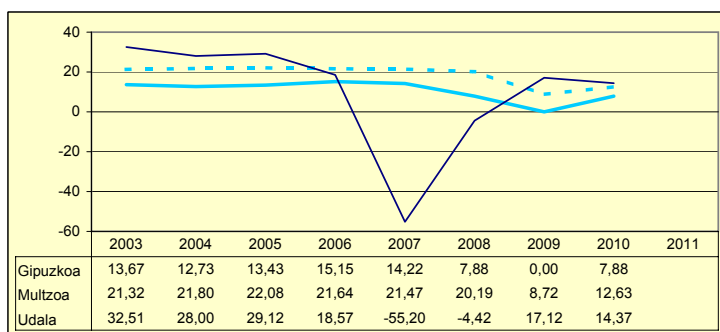
Zenbaki berezia UdalGIDA 2012

# ORENDAIN

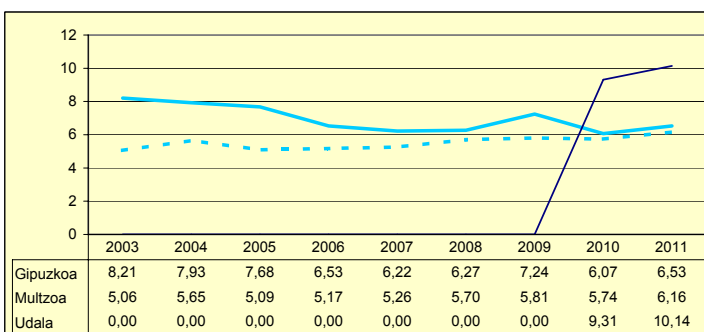
Biztanleak: 186 habitantes

	2003	2004	2005	2006	2007	2008	2009	2010	2011	
AU GORD	32,51	28,00	29,12	18,57	-55,20	-4,42	17,12	23,69		AHO BRU
LEG ZOR	0,00	0,00	0,00	0,00	0,00	0,00	0,00	9,31	10,14	NIV END
AU GARB	32,51	28,00	29,12	18,57	-55,20	-4,42	17,12	14,37		AHO NET
ZOR MUG	100,00	100,00	100,00	100,00	0,00	0,00	100,00	60,68	48,73	MAR END
ZOR BIZ	0,00	0,00	0,00	0,00	0,00	0,00	0,00	97,97	104,82	DEU VIV
LANGILE	26,61	28,29	24,73	26,15	29,94	20,42	21,36	20,09		PERSONA
AZPIKON	7,71	5,83	7,16	11,44	9,99	9,39	10,48	7,13		SUBCONT
DIRULAG	9,95	8,89	11,35	9,84	7,53	7,27	5,87	8,40		SUBVENC
FUNTZIO	57,53	63,09	59,51	71,57	147,68	97,15	77,01	67,92		FUNCION
INB G L	450,67	438,61	349,16	615,69	-414,35	-43,27	-20,61	759,38		INV N A
INB G G	560,91	453,42	489,10	1.173,81	1.218,55	738,53	593,24	2.033,76		INV N T
INB M L	31,67	29,14	21,78	25,61	-11,30	-1,57	-0,95	22,89		N INV A
INB M G	39,42	30,12	30,51	48,83	33,25	26,81	27,21	61,31		N INV T
K T MEN	19,65	3,26	28,61	47,54	134,00	105,86	103,47	62,66		DEP T K
MAI MEN	0,00	0,00	0,00	0,00	0,00	17,17	0,00	77,23		DEP PRE
PRE FIS	196,10	196,40	225,37	305,84	403,62	393,72	353,20	322,28		PRE FIS
ORDENAN	34,52	38,40	38,89	45,65	45,94	46,26	47,31	45,14	45,60	ORDENAN
Z AHALM	60,35	59,10	61,30	60,94	59,56	58,33	55,54	55,64	64,94	CAP FIS
T A MEN	81,65	82,68	82,62	76,38	69,44	74,81	75,96	74,09		DEP T C
APART S	0,62	0,78	0,73	1,27	2,60	1,95	1,09	2,36		ING EXT
KOB MAI	86,82	94,12	90,14	89,23	90,30	91,79	91,34	92,80	87,49	NIV COB
GODG	61,60	52,37	53,01	53,53	2,20	6,41	21,53	92,76		RTGG
LIKIDEZ	31,99	36,91	34,46	11,38	16,85	6,74	5,30	1,80		LIQUIDE

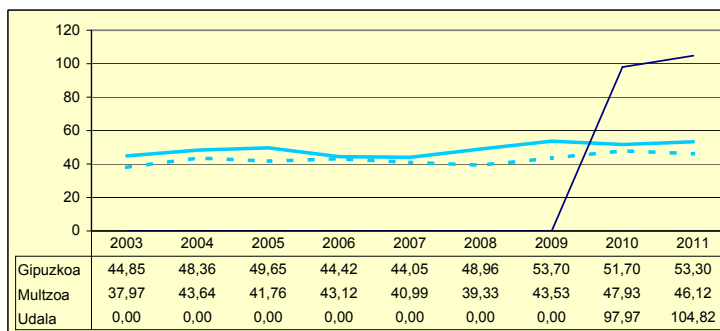
**AURREZKI GARBIA  
AHORRO NETO**



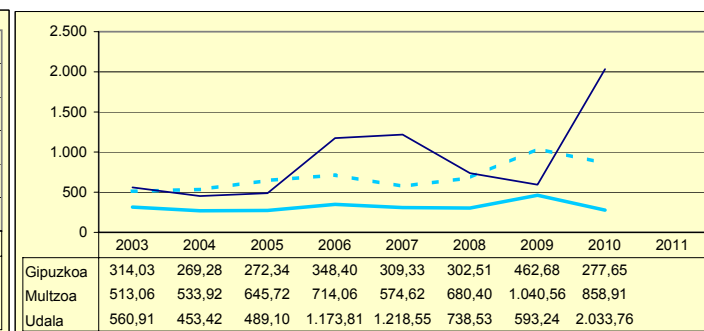
**LEGEZKO ZORPETZE-MAILA  
NIVEL DE ENDEUDAMIENTO LEGAL**



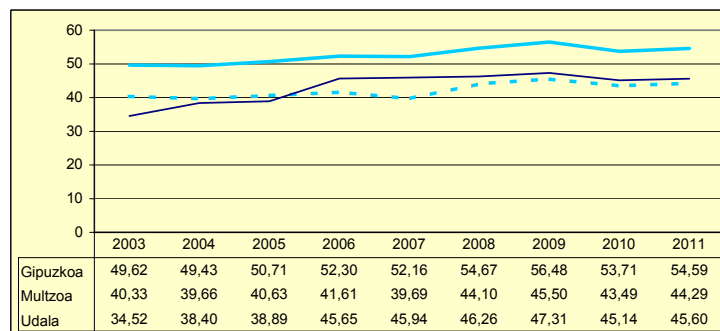
**ZOR BIZIA  
DEUDA VIVA**



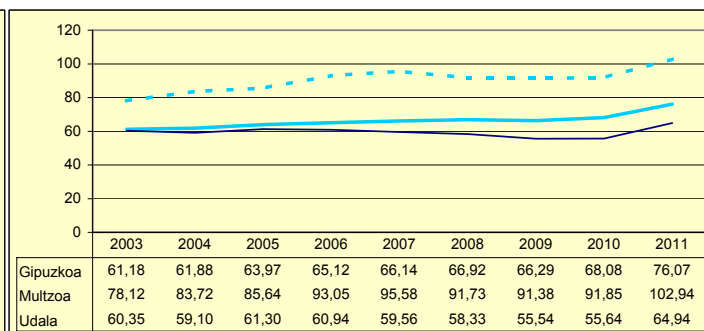
**INBERTSIO GARBIAK, GUZTIRA  
INVERSIONES NETAS TOTALES**



**ORDENANTZAK  
ORDENANZAS**



**ZERGA AHALMENA  
CAPACIDAD FISCAL**

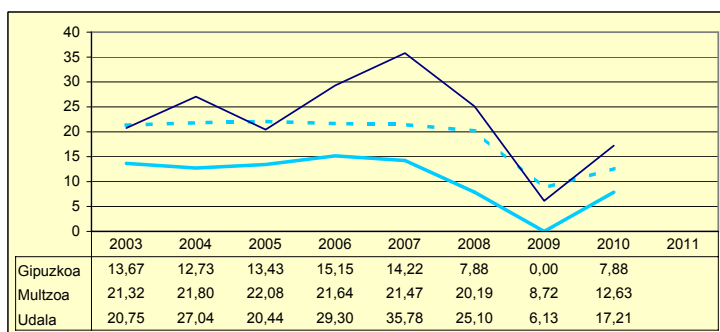


Udala      Miltzoa      Gipuzkoa

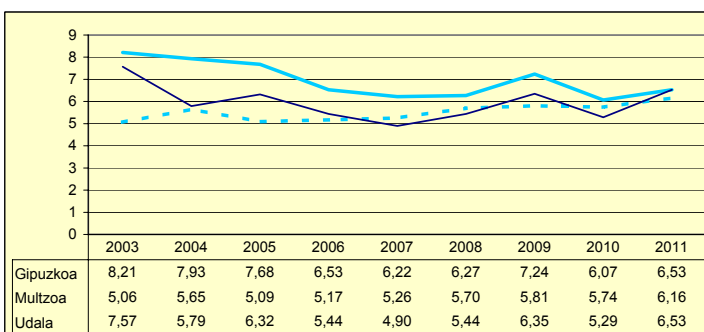
Biztanleak: 160 habitantes

	2003	2004	2005	2006	2007	2008	2009	2010	2011	
AU GORD	28,32	32,83	26,77	34,74	40,68	30,54	12,48	22,50		AHO BRU
LEG ZOR	7,57	5,79	6,32	5,44	4,90	5,44	6,35	5,29	6,53	NIV END
AU GARB	20,75	27,04	20,44	29,30	35,78	25,10	6,13	17,21		AHO NET
ZOR MUG	73,27	82,35	76,35	84,33	87,96	82,19	49,11	76,50	0,00	MAR END
ZOR BIZ	59,29	42,17	40,72	30,08	22,15	19,66	18,07	10,47	6,48	DEU VIV
LANGILE	27,16	21,70	29,18	27,38	23,90	24,01	33,25	31,89		PERSONA
AZPIKON	10,77	12,48	6,53	9,06	6,67	12,24	13,76	14,40		SUBCONT
DIRULAG	0,44	0,03	0,17	0,26	0,70	0,47	0,52	0,55		SUBVENC
FUNTZIO	71,22	67,12	73,05	64,99	58,62	68,99	87,00	76,95		FUNCION
INB G L	207,55	-281,70	515,50	948,93	583,86	321,98	479,89	356,71		INV N A
INB G G	350,98	-172,72	1.610,69	1.033,28	614,72	321,98	1.211,18	447,44		INV N T
INB M L	14,30	-18,90	18,98	43,19	32,24	20,11	18,69	19,31		N INV A
INB M G	24,19	-11,59	59,31	47,03	33,94	20,11	47,17	24,22		N INV T
K T MEN	40,85	-24,34	67,99	8,16	5,02	0,00	60,38	20,28		DEP T K
MAI MEN	0,00	0,00	0,00	0,00	0,00	42,62	20,59	1,83		DEP PRE
PRE FIS	158,86	261,37	237,26	258,43	214,55	504,64	275,58	281,03		PRE FIS
ORDENAN	37,49	36,35	36,66	37,25	37,72	45,16	45,86	43,26	43,30	ORDENAN
Z AHALM	22,99	20,37	22,72	24,29	24,24	24,93	24,79	25,02	57,56	CAP FIS
T A MEN	84,42	78,97	78,76	82,37	86,84	66,91	75,03	80,46		DEP T C
APART S	2,46	5,78	4,24	3,73	0,30	14,07	3,04	0,36		ING EXT
KOB MAI	78,19	87,06	89,72	93,17	96,24	99,53	94,88	95,35	93,84	NIV COB
GODG	51,14	84,64	75,30	35,63	35,44	51,39	46,67	31,53		RTGG
LIKIDEZ	34,92	47,18	67,27	21,28	23,19	31,30	31,69	23,18		LIQUIDE

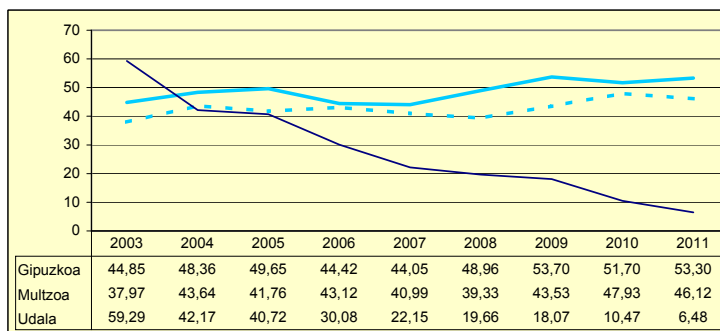
**AURREZKI GARBIA  
AHORRO NETO**



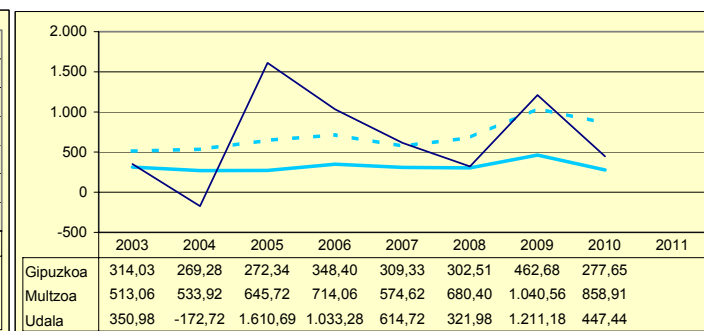
**LEGEZKO ZORPETZE-MAILA  
NIVEL DE ENDEUDAMIENTO LEGAL**



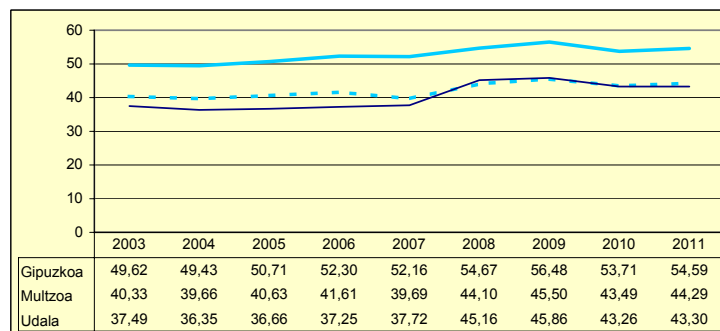
**ZOR BIZIA  
DEUDA VIVA**



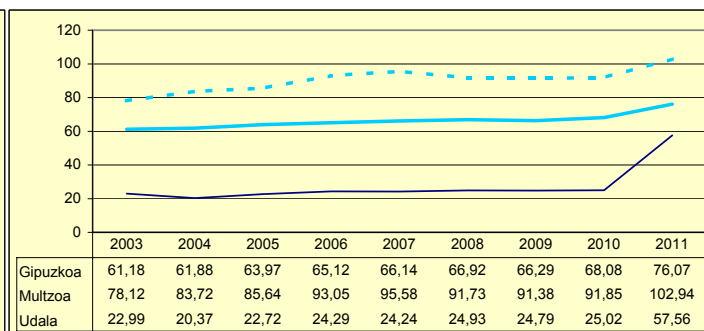
**INBERTSIO GARBIAK, GUZTIRA  
INVERSIONES NETAS TOTALES**



**ORDENANTZAK  
ORDENANZAS**



**ZERGA AHALMENA  
CAPACIDAD FISCAL**



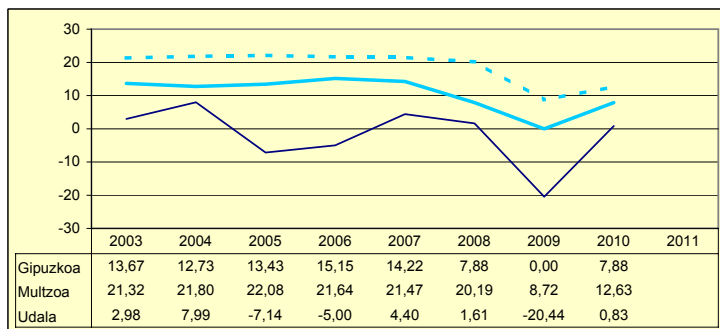
Udala      Murtzua      Gipuzkoa

Zenbaki berezia UdalgIDA 2012

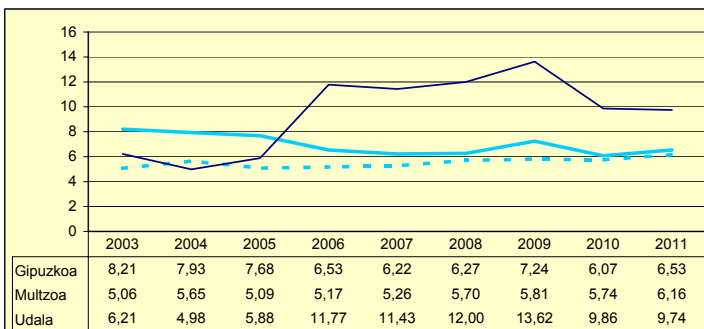
Biztanleak: 170 habitantes

	2003	2004	2005	2006	2007	2008	2009	2010	2011	
AU GORD	9,20	12,97	-1,26	6,76	15,83	13,61	-6,81	10,69		AHO BRU
LEG ZOR	6,21	4,98	5,88	11,77	11,43	12,00	13,62	9,86	9,74	NIV END
AU GARB	2,98	7,99	-7,14	-5,00	4,40	1,61	-20,44	0,83		AHO NET
ZOR MUG	32,44	61,59	0,00	0,00	27,78	11,81	0,00	7,80	0,00	MAR END
ZOR BIZ	66,42	55,77	62,40	121,77	106,51	101,01	115,51	84,24	73,41	DEU VIV
LANGILE	31,28	35,58	43,19	29,77	43,39	32,21	38,39	30,07		PERSONA
AZPIKON	5,97	9,02	8,03	12,39	7,77	4,66	3,93	7,04		SUBCONT
DIRULAG	0,88	0,13	0,00	0,00	0,00	0,00	1,05	0,00		SUBVENC
FUNTZIO	89,91	86,88	101,26	93,23	84,17	86,39	105,76	89,31		FUNCION
INB G L	77,27	301,04	683,50	476,07	-584,78	562,08	68,26	-492,43		INV N A
INB G G	373,49	432,98	2.568,01	368,92	298,51	599,25	685,26	336,30		INV N T
INB M L	5,20	17,77	17,72	24,51	-39,81	30,20	1,95	-12,11		N INV A
INB M G	25,14	25,56	66,60	18,99	20,32	32,20	19,59	8,27		N INV T
K T MEN	79,31	30,47	73,38	-29,04	295,90	6,20	90,04	246,43		DEP T K
MAI MEN	0,00	0,00	43,86	0,00	0,00	21,54	38,50	0,00		DEP PRE
PRE FIS	106,92	131,07	125,17	78,61	92,49	230,44	99,95	118,24		PRE FIS
ORDENAN	25,54	24,66	24,66	24,66	0,00	24,66	24,66	22,71	22,71	ORDENAN
Z AHALM	43,41	43,74	48,65	50,64	43,85	47,18	47,99	46,94	61,00	CAP FIS
T A MEN	88,06	88,81	87,18	89,76	89,53	76,33	88,74	84,73		DEP T C
APART S	0,85	4,58	2,51	1,92	1,52	12,24	2,70	3,33		ING EXT
KOB MAI	90,56	92,00	95,55	91,55	96,46	91,34	89,21	95,37	94,45	NIV COB
GODG	4,49	-5,64	21,23	-45,62	12,48	-19,69	-31,97	10,15		RTGG
LIKIDEZ	0,87	0,62	1,59	1,53	1,17	21,01	4,85	10,47		LIQUIDE

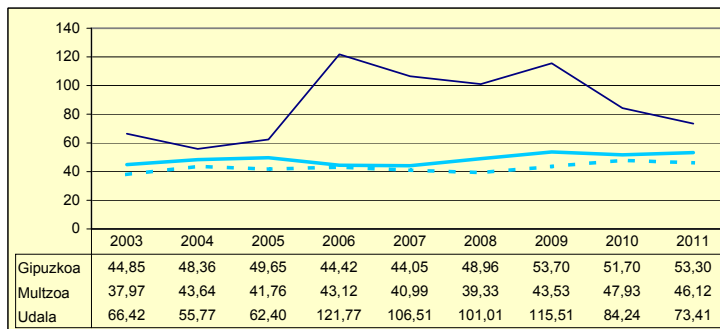
**AURREZKI GARBIA  
AHORRO NETO**



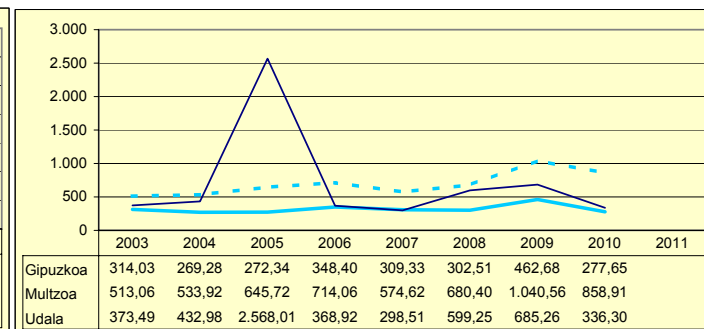
**LEGEZKO ZORPETZE-MAILA  
NIVEL DE ENDEUDAMIENTO LEGAL**



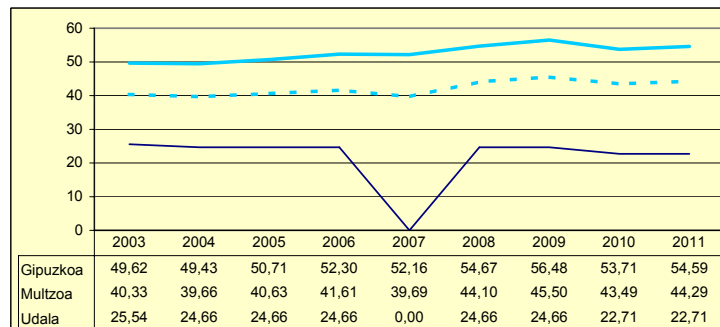
**ZOR BIZIA  
DEUDA VIVA**



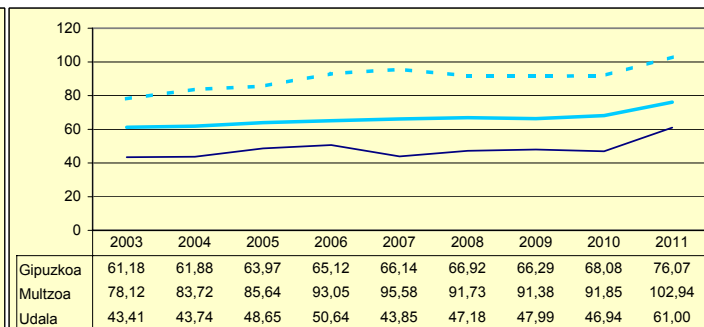
**INBERTSIO GARBIAK, GUZTIRA  
INVERSIONES NETAS TOTALES**



**ORDENANTZAK  
ORDENANZAS**



**ZERGA AHALMENA  
CAPACIDAD FISCAL**



Udala      Murtzua      Gipuzkoa

Zenbaki berezia UdalGIDA 2012

# UdaIGIDA

*Aurrezki garbia*



**Gipuzkoako Foru Aldundia**  
Ogasun eta Finantza Departamentua  
Departamento de Hacienda y Finanzas

## AURREZKI GARBIAREN GRAFIKOARI BURUZKO OHARRAK

Grafikoan udal guztiak irudikatu dira bakoitzaren aurrezki garbiaren arabera.

Horretarako, udal bakoitzari bi balio esleitu zaizkio: X eta Y

X= Aurrezki garbiak 2001-2010 epealdian izan duen bilakaeraren adierazlea. Adierazle hori udal bakoitzean neurtu da erregresio linealaren lerrozuzenaren maldaren bitartez.

Y= 2010eko aurrekontuaren likidazioak eman duen aurrezki garbia.

Udal bakoitza irudikatua ageri da grafikoan bi balio horiek koordinatuen ardatzekiko hartzen duten posizioaren arabera.

Grafikoan irudikatu dira bi lerro ere, ardatzak mozten dituztenak, lau koadrante sortuz. Mozketa puntuak bat datoz X eta Y balioen batez bestekoekin. Hala, udalak lau multzotan banatzen dira, zein koadrantetan ageri diren kontuan hartuz, era honetan.

- Goiko eskuineko koadrantean ageri diren udalek, 2010ean, aurrezki garbia batez bestekoa baino handiagoa izan dute, eta epealdian izan duten bilakaera batez bestekoa baino hobea izan da.
- Beheko eskuineko koadrantean ageri diren udalek, 2010ean, aurrezki garbia batez bestekoa baino txikiagoa izan dute, baina epealdian izan duten bilakaera batez bestekoa baino hobea izan da.
- Goiko ezkerreko koadrantean ageri diren udalek, 2010ean, aurrezki garbia batez bestekoa baino handiagoa izan dute, baina epealdian izan duten bilakaera batez bestekoa baino okerragoa izan da.
- Beheko ezkerreko koadrantean ageri diren udalek, 2010ean, aurrezki garbia batez bestekoa baino txikiagoa izan dute, eta epealdian izan duten bilakaera batez bestekoa baino okerragoa izan da.

## NOTAS AL GRÁFICO DEL AHORRO NETO

En el gráfico aparece representado cada municipio en función de su ahorro neto.

Para ello, a cada municipio se ha asignado un par de valores: X e Y.

X= Indicador de la evolución de su ahorro neto en el periodo 2001-2010, que viene medido por la pendiente de la recta de regresión lineal correspondiente.

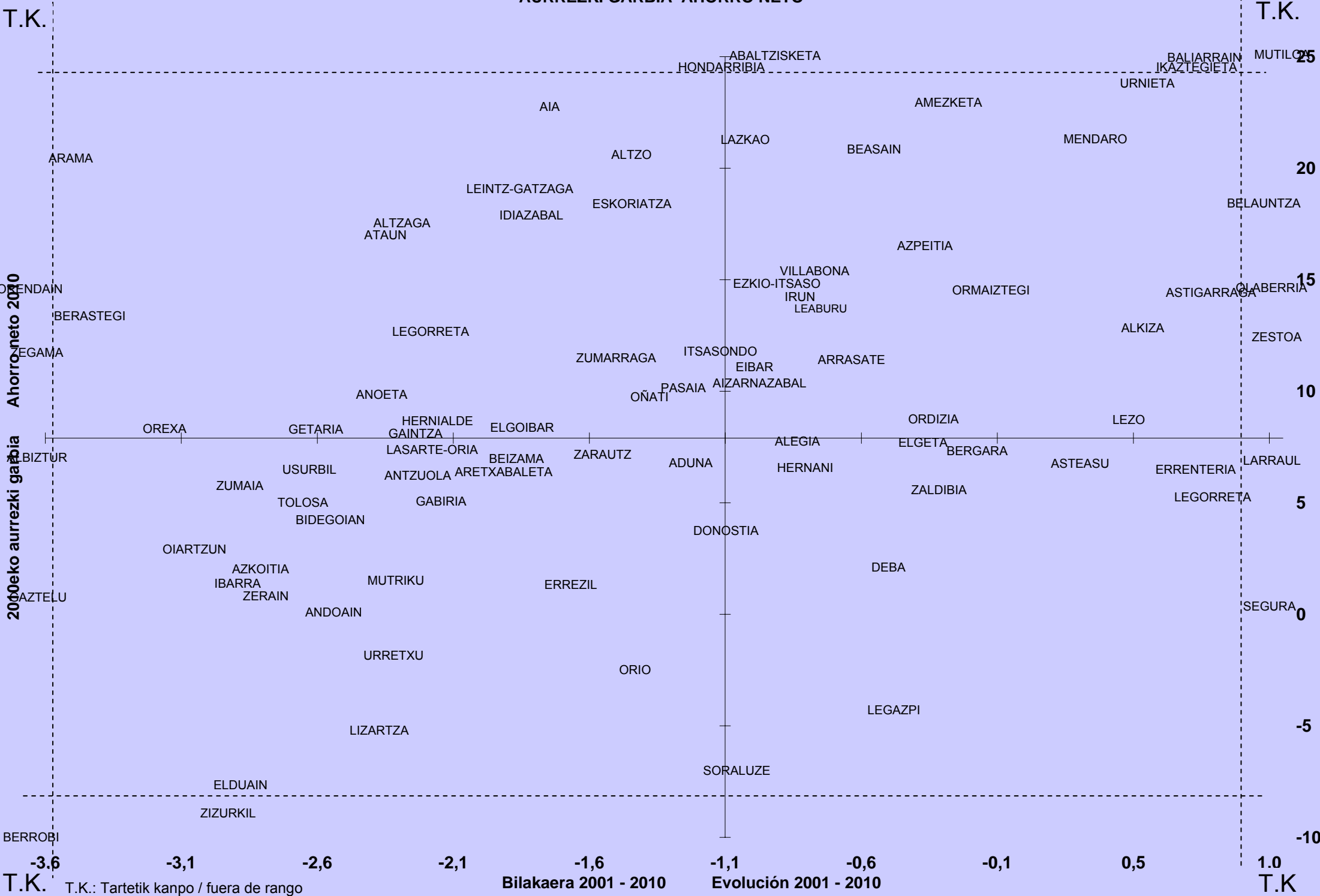
Y= Ahorro neto obtenido en el la liquidación del presupuesto de 2010.

Cada municipio aparece representado en el gráfico en función de la posición que ocupa dicho par de valores en relación a los ejes de coordenadas.

En el gráfico se han representado asimismo dos líneas que cortan los ejes y dividen el mismo en cuatro cuadrantes. Los puntos de corte se corresponden con la media de los valores X e Y. De este modo los ayuntamientos se agrupan en cuatro categorías diferentes, en función del cuadrante en que aparecen representados, del siguiente modo:

- En el cuadrante superior derecho figuran aquellos municipios cuyo ahorro neto en 2010 ha sido superior a la media y su evolución en el periodo considerado es mejor que la media.
- En el cuadrante inferior derecho figuran aquellos municipios cuyo ahorro neto en 2010 ha sido inferior a la media pero su evolución en el periodo considerado es mejor que la media.
- En el cuadrante superior izquierdo figuran aquellos municipios cuyo ahorro neto en 2010 ha sido superior a la media pero su evolución en el periodo considerado es peor que la media.
- En el cuadrante inferior izquierdo figuran aquellos municipios cuyo ahorro neto en 2010 ha sido inferior a la media y su evolución en el periodo considerado es peor que la media.

# AURREZKI GARBIA AHORRO NETO



# UdaIGIDA

*Zor bizia*



**Gipuzkoako Foru Aldundia**  
Ogasun eta Finantza Departamentua  
Departamento de Hacienda y Finanzas

ZOR BIZIA BIZTANLEKO 2011-12-31n  
DEUDA VIVA POR HABITANTE A 31-12-2011

