


UdalGIDA



Udalen finantzak Finanzas municipales

2012ko PFEZ udalerrien arabera
IRPF 2012 por municipios

Zenbaki
berezia

2014



Gipuzkoako Foru Aldundia
Ogasun eta Finantza Departamentua
Departamento de Hacienda y Finanzas

ADMINISTRAZIOA ETA ERREDAKZIOA

Erakundeekiko Konpromisoen Zerbitzua

ADMINISTRACIÓN Y REDACCIÓN

Servicio de Compromisos Institucionales

Errotaburu pasealekua, 2 - 10. solairua

20018 Donostia

Telefonoa: 943 11 30 49

Faxa: 943 11 32 96

udalgida@gipuzkoa.net

<http://www.udalgida.net>

Artikuluen edukia idazlearen erantzukizuna da, eta ez du nahitaz aldizkariaren iritzia adierazten.

El contenido de los artículos es responsabilidad de los autores y no expresa necesariamente la opinión de la revista.

UdalGIDA

*Zenbaki
berezia*

2014



**OGASUN ETA FINANTZA
DEPARTAMENTUA**

**Zerga eta Finantza Politikako
Zuzendaritza Nagusia**

**DEPARTAMENTO DE HACIENDA
Y FINANZAS**

**Dirección General de
Política Fiscal y Financiera**

AURKIBIDEA**1. AURKEZPENA**

ITZIAR MINER CANFLANCA Zerga eta Finantza Politikako zuzendari nagusia.....	3
---	---

2. KONTZEPTUAK ETA METODOLOGIA..... 5**3. TAULAK ETA GRAFIKOAK IRAKURTZEKO
GIDA..... 16****4. TAULAK ETA GRAFIKOAK****4.1. Gipuzkoa..... 23****4.2. Populazioaren arabeko taldeak**

• 1. taldea.....	25
• 2. taldea.....	27
• 3. taldea.....	29
• 4. taldea.....	31
• 5. taldea.....	33
• 6. taldea.....	35
• Saillatu gabe.....	37

4.3. Eskualdeak

• Bidasoa Behea.....	39
• Debabarrena.....	41
• Debagoiena.....	43
• Donostia.....	45
• Donostialdea.....	47
• Goierri.....	49
• Oarsoaldea.....	51
• Tolosaldea.....	53
• Urola Kosta.....	55

4.4. Udalerriak / Municipios

• Abaltzisketa.....	57
• Aduna.....	59
• Aia.....	61
• Aizarnazabal.....	63
• Albiztur.....	65
• Alegia.....	67
• Alkiza.....	69
• Altzaga.....	71
• Altzo.....	73
• Amezketta.....	75
• Andoain.....	77
• Anoeta.....	79
• Antzuola.....	81
• Arama.....	83
• Aretxabaleta.....	85

ÍNDICE**1. PRESENTACIÓN**

ITZIAR MINER CANFLANCA Directora General de Política Fiscal y Financiera	3
--	---

2. CONCEPTOS Y METODOLOGÍA..... 5**3. GUÍA DE LECTURA DE CUADROS Y
GRÁFICOS..... 16****4. TABLAS Y GRÁFICOS****4.1. Gipuzkoa..... 23****4.2. Grupos según la población**

• Grupo 1	25
• Grupo 2	27
• Grupo 3	29
• Grupo 4	31
• Grupo 5	33
• Grupo 6	35
• Sin clasificar.....	37

4.3. Comarcas

• Bidasoa Behea	39
• Debabarrena.....	41
• Debagoiena	43
• Donostia.....	45
• Donostialdea.....	47
• Goierri.....	49
• Oarsoaldea.....	51
• Tolosaldea	53
• Urola Kosta	55

• Arrasate.....	87
• Asteasu.....	89
• Astigarraga.....	91
• Ataun.....	93
• Azkoitia.....	95
• Azpeitia.....	97
• Baliarrain.....	99
• Beasain.....	101
• Beizama.....	103
• Belauntza.....	105
• Berastegi.....	107
• Bergara.....	109
• Berrobi.....	111
• Bidania-Goiatz.....	113
• Deba.....	115

• Donostia.....	117	• Lezo.....	175
• Eibar.....	119	• Lizartza.....	177
• Elduain.....	121	• Mendaro.....	179
• Elgeta.....	123	• Mutiloa.....	181
• Elgoibar.....	125	• Mutriku.....	183
• Errenteria.....	127	• Oiartzun.....	185
• Errezil.....	129	• Olaberria.....	187
• Eskoriatza.....	131	• Oñati.....	189
• Ezkio-Itsaso.....	133	• Ordizia.....	191
• Gabiria.....	135	• Orendain.....	193
• Gaintza.....	137	• Oresa.....	195
• Gaztelu.....	139	• Orio.....	197
• Getaria.....	141	• Ormaiztegi.....	199
• Hernani.....	143	• Pasaia.....	201
• Hernialde.....	145	• Segura.....	203
• Hondarribia.....	147	• Soraluze.....	205
• Ibarra.....	149	• Tolosa.....	207
• Idiazabal.....	151	• Urnieta.....	209
• Ikaztegieta.....	153	• Urretxu.....	211
• Irun.....	155	• Usurbil.....	213
• Irura.....	157	• Villabona.....	215
• Itsasondo.....	159	• Zaldibia.....	217
• Larraul.....	161	• Zarautz.....	219
• Lasarte-Oria.....	163	• Zegama.....	221
• Lazkao.....	165	• Zerain.....	223
• Leaburu.....	167	• Zestoa.....	225
• Legazpi.....	169	• Zizurkil.....	227
• Legorreta.....	171	• Zumaia.....	229
• Leintz-Gatzaga.....	173	• Zumarraga.....	231

5. DATUEN LABURPENA

• Datu nagusiak eta mapa eskualdeka.....	233
• Udalerrien zerrenda.....	234
• Oinarri likidagarri: maila eta dispersioa.....	235

5. RESUMEN DE DATOS

• Datos relevantes y mapa comarcal.....	233
• Ranking de municipios.....	234
• Base liquidable: nivel y dispersión.....	235

1

Aurkezpena



AURKEZPENA

Itziar Miner Canflanca
Zerga eta Finantza Politikako zuzendari nagusia
Directora general de Política Fiscal y Financiera

.....

Hamargarren urtez jarraian, UdalGIDA aldizkariaren zenbaki berezi honen xedea da Pertsona Fisikoen Errentaren gaineko Zergaren emaitza nagusiak ahalik eta zehatz ezagutaraztea, hala lurraldeari nola edukiari dagokionez. Hartara, PFEZren aitortenak zergaduna bizi den udalerriaren arabera taldekatu dira. Era berean, udalerriko aitortenak bi modutara sailkatu dira: udalerri taldeka (biztanle kopuruaren arabera) eta eskualdeka.

Udalerriko banatutako PFEZren aitorten datuak ustiatzea oso tresna baliagarria da udal mailako analisia egiteko. Izan ere, Errenta Zerga, udalerri bakoitzeko biztanleek Foru Ogasunari zenbat ematen dioten adierazteaz gainera, tributu subjektibo eta pertsonala ere badenez, informazio ugari ere biltzen du aitortzera behartuta dauden pertsonen buruz. Zergadunen ezaugarri ekonomiko eta fiskal nagusien deskribapen hori guztiz egokia da Gipuzkoako zergadun arruntaren "argazki fiskala" egiteko.

Informazioa irakurtzea erraza gerta dadin, aitortzaileko eta biztanleko ratioak lortu dira eta Gipuzkoako batez bestekoarekin alderatu. Batez besteko horrekin egin dugun konparazioa abiapuntua izan da aztertutako arlo bakoitzerako sartu ditugun taula eta grafikoak osatzeko; helburua, azken finean, udalerri, talde edo eskualde bakoitzak lurralde osoarekiko dituen berezitasunak erakustea da, tokian tokiko elementu diferentzialak nabarmenduz betiere.

PFEZren ikuspegitik, errenta kontzeptua definitu liteke esanez dagokion zerga araudian ezarrita dauden etekin, ondare irabazi eta galeren eta errenta egozpenen multzoa dela. Nahiz eta zergaren aldagai horiek ez diren hartu behar errenta erabilgarriaren adierazle zehatzak bezala, inolako zalantzarik gabe esan daiteke baliagarriak gertatzen direla errentaren azterketa geografikora hurbiltzeko. Hori bai, kontuan eduki behar da beti udalerri edo eskualde batean bizi direnen errenta aztertzen dela (non lortu duten

El objetivo de este número especial de UdalGIDA es difundir, por décimo año consecutivo, los principales resultados del Impuesto sobre la Renta de las Personas Físicas (IRPF) a un alto nivel de detalle, tanto territorial como de contenido. Así, las declaraciones del IRPF se han agrupado de acuerdo con el municipio de residencia del contribuyente. A su vez, las declaraciones de un municipio se han consolidado de dos maneras: por grupos de municipios de acuerdo al número de habitantes y por comarcas.

La explotación de los datos de las declaraciones del IRPF distribuidas por municipios constituye un valioso instrumento de análisis municipal: además de determinar la contribución de los residentes de cada municipio a la Hacienda Foral, el IRPF al ser un tributo subjetivo y personal, contiene variada información de las personas obligadas a declarar. Esta descripción de las principales características económicas y fiscales de los contribuyentes resulta idóneo para realizar una "foto fiscal" del contribuyente medio guipuzcoano en el IRPF.

A fin de facilitar la lectura de la información, se han obtenido ratios por declarante y por habitante y se han comparado con la media de Gipuzkoa. Esta comparación con la media del territorio es la base sobre la que se asientan los cuadros y gráficos que se incluyen para cada área analizada; se trata pues de mostrar las peculiaridades de cada municipio, grupo o comarca respecto al conjunto del territorio, resaltando sus elementos diferenciales.

El concepto de renta, a efectos del IRPF, se define como el conjunto de rendimientos, ganancias y pérdidas patrimoniales e imputaciones de renta establecidas por la normativa tributaria correspondiente. Si bien esas variables del impuesto no deben tomarse como indicadores exactos de la renta disponible, es indudable su utilidad como aproximación al estudio de la renta a nivel geográfico. Siempre teniendo en cuenta que se analiza la renta de los residentes en un municipio o comarca

begiratu gabe), ez bertan sortutako errenta; gainera, kasu askotan diferentzia handiak egon litezke bien artean. Nolanahi dela ere, ezin dugu ahaztu, halaber, PFEZren aitortenetan ez direla jasotzen sortzen diren errenta guztiak, eta denak ez direla modu berdinean islatzen; adibidez, maila jakin batetik beherako lan aitortenak kanpoan geratzen dira.

Aurten ere, aitortzailearen sexuaren arabera datu batzuk aztertu dira. Hala nola, aitorten kopuruaren banaketa eta beraien oinarri likidagarria. Adierazle esanguratsu bezala, emakume eta gizonen oinarri likidagarriaren arteko arraila kalkulatu dugu: errenten berdintasuna lortzeko zenbatean handitu beharko litzatekeen emakumeen oinarri likidagarria.

Zenbaki berezi honen azken atalean datu batzuk azpimarratu nahi izan ditugu. Lehenik eta behin, Gipuzkoako (taula) zein eskualdeetako (mapa) datu nagusiak agertzen dira. Ondoren, udalerriko datuak azaltzen ditugu. Alde batetik, 2012. urteko aitortzeneko batez besteko oinarri likidagarriaren, lan etekinen, sexu arteko arraila eta ohiko etxebizitzan inbertsio kenketaren zenbatekoaren arabera sailkatutako udalerrak agertzen dira (handienetik txikienera). Bestetik, oinarri likidagarriaren maila eta dispersioa erlazionatzen dituen grafikoan udalerrak guztiak bildu ditugu. Aldizkarian, grafiko hori informazio zehatzagoarekin agertzen da, aztertutako eremu bakoitzeko (biztanle kopuruaren arabera) taldeak, eskualdeak eta udalerrak).

Espazio arazoengatik, eta aurkezpena argiagoa eta errazagoa izan dadin, taulak eta grafikoak euskaraz bakarrik erakusten dira. Gaztelaniazko bertsioa "Kontzeptuak eta metodologia" apartatuko 2. eranskinean aurkituko duzue.

Gipuzkoako zergadunek Foru Ogasunari aitortzen dizkieten datuak udal ikuspegitik argitaratzean eutsi egiten diogu informazioan ahalik eta gardenenak izateko konpromisoari, eta gizarte eragileek eta, oro har, gaiaren interesatuta dauden guztiek Gipuzkoako udalerrien errealitatea errazago ezagutzeko ahalegina egiten dugu.

(independientemente de donde la hayan obtenido), y no la renta generada en la misma; y que en muchas ocasiones puede existir una gran divergencia entre las mismas. De todas formas, tampoco debemos olvidar que las declaraciones del IRPF no recogen todas las rentas que se generan, ni todas por igual; no se incluyen, por ejemplo, las de trabajos inferiores a cierto nivel.

Este año se continúa con el análisis de algunos datos según el sexo del declarante. Por ejemplo, la distribución del número de declaraciones y su base liquidable. Como indicador significativo, se ha calculado la brecha entre la base liquidable de mujeres y hombres: la cuantía en la que debería aumentar la base liquidable de las mujeres para lograr la igualdad de rentas.

En el último capítulo de este número hemos querido resaltar una serie de datos. En primer lugar, recogemos los datos más destacados a nivel de Gipuzkoa (cuadro) y a nivel comarcal (mapa del territorio). Posteriormente, se muestran datos de ámbito municipal. Por un lado, mostramos los municipios según importe medio por declaración del año 2012 de su base liquidable, rendimiento del trabajo, brecha entre sexos y deducción por inversión en vivienda, ordenados de mayor a menor cuantía. Por otro lado, se han situado todos los municipios en el gráfico que relaciona el nivel de base liquidable y la dispersión. Este mismo gráfico aparece, con mayor detalle, a nivel individual en todos los ámbitos analizados (por grupos de población, comarcas y municipios).

Debido a problemas de espacio y para poder realizar una presentación más clara y sencilla, los cuadros y gráficos se presentan solamente en euskera y la versión en castellano de los mismos se incluye en Anexo 2 del apartado Conceptos y metodología.

Con la publicación de estos datos a nivel municipal que los contribuyentes guipuzcoanos declaran ante la Hacienda Foral del territorio seguimos manteniendo nuestro compromiso de máxima transparencia informativa y tratamos de que los agentes sociales y, en general, cualquier interesado en la materia pueda adentrarse con mayor facilidad en el conocimiento de la realidad municipal de Gipuzkoa.

2

*Kontzeptuak
eta
metodologia*



• LIKIDAZIO KATEA

PFEZren aitoren bateratuak likidazio kate osoa biltzen du: errenta iturriak lehenik, oinarri likidagarria, kuota osoa, kenkariak, kuota likidoa eta konturako ordainketak gero, eta kuota likido diferentziala azkenik.

Erabilitako kontzeptuak zergak berak definitzen dituen eta aitoren eredu adierazita daudenak dira noski. Guztiarekin ere, esan behar da aurkezpen taula errazteko, hainbat multzo edo talde osatu direla. Hona hemen:

1. **“ERRENTA ITURRIAK”** kontzeptuak bai aurrezpenaren errentak eta bai errenta orokorrak hartzen ditu.
2. **“Errenta egozpenak”** kontzeptuan (**6.ean**) sartzen dira bai Enpresen Aldi Baterako Batasunek (EAB), Interes Ekonomikoko Taldeek (IET) eta paradisu fiskaletan eraturako Inbertsio Kolektiboko Erakundeek (IKE) errenta egozpenak, eta baita ere nazioarteko gardentasun fiskalarengatik errentak.
3. **“Beste murrizpen batzuk”** kontzeptuan (**10.ean**) hauek sartzen dira: pentsio konpentsagarrien eta urteko mantenturako ordainketen murrizpenak, eta aurreko ekitaldietako oinarri likidagarri negatiboek konpentsazioa.
4. **“Ondorengo ahaideak”** kontzeptuan (**15.ean**) ondorengo ahaideengatik eta urteko mantenu ordaintzeagatik kenkariak sartzen dira.
5. **“Ohiko etxebizitzan inbertitzea”** kontzeptuak (**20.ak**) inbertsio beragatik aplikatzen den kenkariaren gain, etxebizitzakontuan inbertitzeagatik aplikatzen den kenkaria jasotzen du.
6. **“Beste kenkari batzuk”** kontzeptuan (**25.ean**) honako hauek sartzen dira: Nazioarteko gardentasun fiskalean dauden sozietateei dagozkienak, IETak eta EABak sortutakoak eta bestelako kenkariak.

• CADENA DE LIQUIDACIÓN

La declaración consolidada del IRPF recoge la cadena de liquidación comenzando desde las fuentes de renta y pasando entre otros por la base liquidable, cuota íntegra, deducciones, cuota líquida y pagos a cuenta, para terminar con la cuota líquida diferencial.

Los conceptos utilizados han sido obviamente los definidos por el propio impuesto y consignados en el modelo de declaración. No obstante señalar que para simplificar el cuadro de presentación se han realizado una serie de agrupaciones y consolidaciones. Así:

1. El concepto **“FUENTES DE RENTA”** incluye tanto las rentas del ahorro como las rentas generales.
2. El concepto **“6. Imputación de rentas”** incluye tanto las imputaciones de rentas de Agrupaciones de Interés Económico (AIE), de Uniones Temporales de Empresas (UTE) y de Instituciones de Inversión Colectiva (IIC) constituidas en paraísos fiscales, como las rentas procedentes de la transparencia fiscal internacional.
3. En el concepto **“10. Otras reducciones”** están incluidos: las reducciones por pensiones compensatorias y anualidades por alimentos, y la compensación de bases liquidables negativas de ejercicios anteriores.
4. El concepto **“15. Deducción por descendientes”** incluye las deducciones por descendientes y por abono de anualidades por alimentos.
5. El concepto **“20. Inversión en vivienda habitual”** incluye, además de la propia deducción por inversión, la deducción por inversión en cuenta vivienda.
6. El concepto **“25. Otras deducciones”** incluye las deducciones, de sociedades en transparencia fiscal internacional, de AIEs y UTEs y otras deducciones.

7. “Gainontzeko atxikipenak eta konturako ordainketak” kontzeptuak (33.ak) sarien eta gardentasun fiskalaren kontura egindako ordainketak biltzen ditu, bai eta aurreko ekitaldietan egindako kenkarietarako eskubidea galtzeagatik sortutako gehikuntza ere (azken honek zeinu negatiboa du).

Likidazio kateko kontzeptuak bi datu mota biltzen dituzte: kanpokoak (adibidez, 1 edo 2 edo 15), eta kalkulatuak (7, kasu, zeinaren formula $1+2+3+4+5+6$ eragiketaren batura bezala zehaztu baita koadroan). Jakina, datu kalkulatuak dituzten kontzeptuak beste datuetatik abiatuta ere lortu daitezke. 27. kontzeptua, “Kuota likidoa” delakoa, ez da datu kalkulatu bezala zehaztu, **aitorpen guztiak batuta ez baita $27 = 13 - 26$ eragiketa betetzen**. Banaka hartuta, eragiketa hori zergadun batzuentzat betetzen da; beste batzuek, ordea, kuota osoa gainditzen duten kenkariak jarri dituzte beren aitorpenean, oso-osorik aplikatzerik ez dituzten arren.

Azkenik, ez dugu ahaztu behar likidazio katearen errentak zenbateko garbiak direla beti, hau da, eragiketa honen emaitza direla: etekin gordinak ken gastu kengarriak (Gizarte Segurantzari egindako kotizazioak, errentan emandako ondasun higiezinaren konponketa eta artapen gastuak,...) ken kenkari aplikagarriak (lan etekinen hobaria,...).

• ESKUALDEAK

Eskualdeen arabeko sailkapenaren barruan Donostia hiria Donostialdea eskualdetik kanpo utzi dugu probintziako hiriburu gisa dituen ezaugarri bereziengatik, eta beste eskualde bat balitz bezala hartu da.

Eskualdeak nola banatu diren 1. eranskinean ikus daiteke.

• TALDEAK BIZTANLERIAREN ARABERA

Biztanleko batez besteko zenbatekoak kalkulatu eta udalerrak tamainaren arabera estratifikatzeko erabili diren datuak Zuzenbidezko Biztanleriarenak dira, Estatistika

7. El concepto “33. Resto pagos a cuenta y retenciones” incluye los pagos a cuenta de premios y de transparencia fiscal, así como el incremento por pérdida del derecho de deducciones de ejercicios anteriores (este último con signo negativo).

Los diversos conceptos de la cadena de liquidación contienen dos tipos de datos: externos (como por ejemplo el 1 ó el 2 ó el 15) y calculados (como el 7 y cuya fórmula se especifica en el cuadro como suma de $1+2+3+4+5+6$). Naturalmente, todos los conceptos con datos calculados pueden obtenerse directamente a partir de los otros datos. En el caso del concepto “27. Cuota líquida” no se ha especificado como dato calculado, ya que **a nivel agregado no se cumple $27 = 13 - 26$** . A nivel individual, existen contribuyentes para los que esa igualdad se cumple, pero hay otros que rellenan en su declaración deducciones superiores a la cuota íntegra, aunque no se las puedan aplicar en su totalidad.

Y por último, no debemos olvidar que las rentas de la cadena de liquidación hacen siempre referencia a importe netos, es decir, se definen como la suma de rendimientos brutos menos los gastos deducibles (cotizaciones a la Seguridad Social, reparación y conservación de inmuebles arrendados, ..) y menos las reducciones aplicables (bonificación por rendimientos de trabajo,...).

• COMARCAS

Dentro de la clasificación comarcal se ha dejado fuera de la comarca de Donostialdea a la propia ciudad de Donostia, a causa de sus específicas características como capital de provincia, y se ha considerado como comarca diferente.

En el Anexo 1 se puede observar la distribución comarcal utilizada.

• GRUPOS SEGÚN LA POBLACIÓN

Los datos de población utilizados para calcular los importes medios por habitante y realizar la estratificación de los municipios por tamaño

Instituto Nazionalak 2013/01/01era arteko udal errolda berrikusi ondoren argitaratuak.

3. eranskinean ikus daiteke zein taldetan sailkatu den udalerrri bakoitza tamainaren arabera.

• AITORPENEN BANAKETA OINARRI LIKIDAGARRIAREN TARTEEN ARABERA

Honako pausuak egin dira PFEZren aitortpenak oinarri likidagarriaren tarteen arabera banatzeko:

1. Aurkeztu diren 385.770 aitortpenak txikienetik handienara ordenatu dira oinarri likidagarriaren zenbatekoa kontuan hartuta.
2. Aitortpen kopuru bereko 5 taldetan banatu dira (77.154).
3. Lehen taldean oinarri likidagarri txikieneko 77.154 aitortpenak sartu dira, hau da, 8.515,02 euro bitarteko oinarri likidagarria duten aitortpenak.
4. Bigarren taldea 8.515,02 eta 15.916,49 euro bitarteko oinarri likidagarria duten 77.154 aitortpenek osatzen dute.
5. Hirugarren taldea 15.916,49 eta 22.043,29 euro bitarteko oinarri likidagarria duten 77.154 aitortpenek osatzen dute.
6. Laugarren taldea 22.043,29 eta 31.097,49 euro bitarteko oinarri likidagarria duten 77.154 aitortpenek osatzen dute.
7. Bosgarren eta azken taldean oinarri likidagarri txikieneko 77.154 aitortpenak sartu dira, 31.097,49 eurotik gorakoak.

han sido los de la Población de Derecho, publicados por el Instituto Nacional de Estadística según la Revisión del Padrón municipal a 01/01/2013.

En el Anexo 3 se puede observar en qué grupo, según el tamaño, ha sido clasificado cada municipio.

• DISTRIBUCIÓN DE LAS DECLARACIONES POR TRAMOS DE BASE LIQUIDABLE

Los pasos que se han seguido para distribuir las declaraciones del IRPF por tramos de base liquidable han sido los siguientes:

1. Se han ordenado las 385.770 declaraciones presentadas de menor a mayor importe de la base liquidable.
2. Se han repartido en 5 grupos de igual número de declaraciones cada uno (77.154).
3. El primer grupo esta formado por las 77.154 declaraciones con menor importe de base liquidable, concretamente por las declaraciones de hasta 8.515,02 euros de base liquidable.
4. El segundo grupo esta formado por las 77.154 declaraciones que tienen una base liquidable entre 8.515,02 euros y 15.916,49 euros.
5. El tercer grupo esta formado por las 77.154 declaraciones que tienen una base liquidable entre 15.916,49 euros y 22.043,29 euros.
6. El cuarto grupo esta formado por las 77.154 declaraciones que tienen una base liquidable entre 22.043,29 euros y 31.097,49 euros.
7. El quinto y último grupo esta formado por las 77.154 declaraciones que mayor base liquidable declaran, más de 31.097,49 euros.

Hau da, oinarri likidagarriaren balioaren arabera ordenatuta dauden 5 taldetan banatu dira aitortenak, eta talde bakoitzak aitorten guztien %20 hartzen du. Horrela, lehen taldea oinarri likidagarri gutxien aitortu duten zergadunen %20k osatzen dute, eta azken taldea, ordea, oinarri likidagarri gehien aitortu dutenen %20k.

Es decir, se han distribuido las declaraciones en 5 grupos ordenados según el valor de la base liquidable y de manera que cada grupo esté constituido por el 20% del total de declaraciones. Así, el primer grupo estará formado por el 20% de los contribuyentes que menor base liquidable declaran, mientras que el último estará formado por el 20% de los contribuyentes que mayor base liquidable declaran.

• AITORPENEN BANAKETA ERRENTA ITURRI NAGUSIAREN ARABERA

Oro har, Pertsona Fisikoen Errentaren gaineko Zergak bi zati hartzen ditu kontuan: batetik, zergadunaren sarrerak eta gastuak eta, bestetik, ondarezko ondasunak saltzeagatik izandako galerak eta irabaziak. Zergaren oinarri likidagarria eragiketa honen emaitza da: (etekin positiboak - etekin negatiboak) + (ondare irabaziak - ondare galerak). Hortaz, sarritan gerta daiteke aitorten batek errenta iturri bat baino gehiago izatea.

Hori kontuan, aitortenak errenta iturri nagusiaren arabera sailkatu dira. Zenbateko negatiboak dituzten aitortenak era egokian sailkatzearen, honako irizpidea erabili da errenta iturri bat edo bestea esleitzeko orduan:

Ondo hau izanik:

“A” jardueren etekin garbia.

“T” lanaren etekin garbia.

“K” kapitalaren etekin garbia (kapital higikor zein higiezinarena).

Abs() funtzio absolutua (zenbateko negatiboak positibo bihurtzen dituena)

- jardueren iturri nagusia izango da baldin eta: $Abs(A) > (Abs(T) + Abs(K))$ bada

- lanaren iturri nagusia izango da baldin eta: $Abs(T) > (Abs(A) + Abs(K))$ bada

• DISTRIBUCIÓN DE LAS DECLARACIONES SEGÚN FUENTE DE RENTA PREDOMINANTE

En general, el IRPF tiene en cuenta, por una parte, los ingresos y gastos del contribuyente, y por otra, las pérdidas y ganancias por la venta de los bienes patrimoniales. La base liquidable del impuesto es el resultado de la siguiente operación: (rendimientos positivos - rendimientos negativos) + (ganancias - pérdidas patrimoniales). Por lo tanto, es frecuente que una misma declaración contenga más de una fuente de renta.

Así, las declaraciones se han clasificado según su principal fuente de renta. Con el objeto de clasificar adecuadamente a las declaraciones con importes negativos, el criterio para asignar una u otra fuente ha sido el siguiente:

siendo:

“A” el rendimiento neto de actividades.

“T” el rendimiento neto de trabajo.

“K” el rendimiento neto de capital (tanto mobiliario como inmobiliario).

Abs() la función absoluto (que convierte importes negativos en positivos)

- se considera fuente predominante a las actividades si:

$Abs(A) > (Abs(T) + Abs(K))$

- se considera fuente predominante al trabajo

- kapitalaren iturri nagusia izango da baldin eta: $Abs(K) > (Abs(A) + Abs(T))$ bada

- beste edozein kasutan bestelako baten iturri nagusia izango da.

Hau da, kanpoan geratu dira errenta egozpenak, garrantzi eskasa edukitzeagatik, eta ondare irabazi eta galerak, irregularrak gertatzeagatik. Hala ere, kapital higiezinaren etekinak eta kapital higikorrenak errenta iturri bakartzat hartu ditugu; izan ere, kolektiboan artean banaketa desberdina duten arren, lotura handia dago elkarren artean. Hiru talde horietako batean ez dauden aitortpenak "aitortpen mistoak" izeneko taldean sartu ditugu.

• OINARRI LIKIDAGARRIAREN DISPERSIO INDIZEA

Edozein analisisian batez bestekoak erabiltzen direnean, oso interesgarria izaten da balio horien dispersio indize edo tasaren bat jasotzea. Dispersio indize batek zer adierazten du?. Moltzo edo sailkapen bateko balioak nola dauden banatuta batez besteko horren inguruan. Balioak egon daitezke batez besteko horren oso hurbil (goitik eta behetik), hau da, metaketa handiagoa da eta orduan banaketa berdintzaileagoa dela esan dezakegu. Edo balioak egon daitezke batez bestekotik oso urruti (batzuk oso goitik eta besteak oso behetik), hau da, balioak oso desberdinkin banatuta egotea.

Analisi honetan erabili dugun dispersio indizea formula honen bidez kalkulatu dugu:

$$IDj = \frac{\sum_{i=1}^N |X_{ij} - X_j|}{X_j \times N_j}$$

Azalpena:

si: $Abs(T) > (Abs(A) + Abs(K))$

- se considera fuente predominante al capital
si: $Abs(K) > (Abs(A) + Abs(T))$

- se considera fuente predominante a la mixta en cualquier otro caso

Es decir, no hemos tenido en cuenta ni la imputación de rentas, dada su irrelevancia, ni las ganancias y pérdidas patrimoniales, por su irregularidad. Sin embargo, hemos considerado como una sola fuente de renta los rendimientos de capital inmobiliario y los de capital mobiliario, puesto que están muy relacionados, a pesar de que estén distribuidos desigualmente entre los diferentes colectivos. Las declaraciones que no pertenecen a ninguno de esos tres grupos las hemos agrupado bajo el nombre de "declaraciones mixtas".

• INDICE DE DISPERSIÓN DE LA BASE LIQUIDABLE

Cuando en cualquier análisis se utilizan importes medios, resulta de gran interés recoger algún índice o tasa de dispersión de esos valores. Pero, ¿Qué refleja un índice de dispersión? Muestra la forma en que los valores de un grupo o clasificación se distribuyen con respecto a esa media. Dichos valores pueden encontrarse muy próximos a esa media (por arriba o por abajo), con lo cual la concentración es mayor, y podemos decir que muestran una distribución más igualitaria. Sin embargo, también puede ocurrir que esos valores estén muy alejados (unos muy por encima y otros muy por debajo), con lo que dichos valores estarán distribuidos de forma muy desigual.

El índice de dispersión utilizado en este análisis se ha calculado aplicando la siguiente fórmula:

$$IDj = \frac{\sum_{i=1}^N |X_{ij} - X_j|}{X_j \times N_j}$$

Detalle:

ID_j = "j" multzoaren dispertsio indizea
 N_j = "j" multzoaren aitorten kopurua
 X_{ij} = "j" multzoaren "i" aitortenaren oinarri likidagarriaren balioa
 X_j = "j" multzoaren batez besteko oinarri likidagarriaren balioa

ID_j = índice de dispersión del grupo "j"
 N_j = número de declaraciones del grupo "j"
 X_{ij} = valor de base liquidable de la declaración "i" del grupo "j"
 X_j = valor de base liquidable media del grupo "j"

Dispertsio indizea hau 0,5617koa izan da Gipuzkoa osoan (irakurketa errazteko ehunekotan adieraziko dugu, %56,17).

En el conjunto de Gipuzkoa, el índice de dispersión ha sido del 0,5617 (para facilitar su lectura lo expresaremos en porcentaje como 56,17%).

Berez, aldagai baten dispertsio indizearen balioak, berak bakarrik, ez du asko adierazten. Gehiago erabiltzen da denboran zehar indize horrek izan duen bilakaera: horrela ikusten da aztertutako aldagaia berdinkiago edo desberdinkiago banatu den. Gure analisiaren kasuan, Gipuzkoako dispertsio indize hori Baliagarria izango da udalerrri, populazioaren arabeko talde edo eskualdeetatik ateratzen diren dispertsio indizeen erreferentzia moduan, hau da, sailkapen horietako oinarri likidagarriaren banaketa Gipuzkoakoarekin alderatzeko.

Realmente, el valor correspondiente al índice de dispersión de una variable no expresa, por sí solo, demasiado. Es muy importante atender a la evolución de ese índice a lo largo del tiempo, ya que de esa forma se puede observar si la variable analizada ha tenido una distribución más igual o más desigual. En el caso de nuestro análisis, el índice de dispersión de Gipuzkoa servirá como referencia de los índices de dispersión correspondientes a los municipios, grupos según población o a las comarcas, es decir, podremos utilizarlo para comparar la distribución de la base liquidable de esas clasificaciones con la de Gipuzkoa.

• AITORPENEN BANAKETA SEXUAREN ARABERA

Aitorten guztiak sailkatze aldera, sexua ezarri behar diegu guztiei. Banaka, familia unitatean sartu gabe eta ezkontide gabeko batera aurkezturiko aitortenak, aitortzaile bakarrari dagozkie eta sexua ezartzeko garaian ez daukate arazorik. Aitortzailea eta ezkontidea duten baterako aitortenak, aldiz, ezin dira bi aitorten homogeneotan zatitu. Baterako aitorten mota hau familiako sarrerak pertsona bakarrarenak direnean edo desoreka handiko errentak dituztenean erabiltzen da eta, ondorioz lan edo jarduera etekin handiena duen aitortzailearen sexua ezartzen diogu PFEZaren azterketa sexuaren arabera egiterakoan.

Behin aitorten sexukako sailkapena eginda, ondorengo datuak kalkulatzeko dira:

• DISTRIBUCIÓN DE LAS DECLARACIONES POR SEXO

Para clasificar todas las declaraciones tenemos que asignar sexo a todas ellas. Las declaraciones individuales, de sujeto pasivo no integrado en unidad familiar y las conjuntas sin cónyuge corresponden a un único declarante y no presentan ningún problema a la hora de asignar sexo. Las declaraciones conjuntas con declarante y cónyuge no pueden desglosarse en dos declaraciones homogéneas. Teniendo en cuenta que este tipo de declaración conjunta favorece a las familias con únicos perceptores de ingresos o con una gran desproporción de rentas cuando son dos los perceptores, asignamos el sexo del contribuyente con mayores rendimientos del trabajo y de actividades, para el análisis del IRPF en función del sexo.

Una vez clasificada cada declaración en

Lehen blokean:

43. kontzeptua: emakumezkoen aitorten guztien oinarri likidagarriak gehitzen dira eta beraien guztizkoa (1. zutabean), emakumezkoen aitorten batez bestekoa (2. zutabean) eta, azkenik, dagokion udalerriko, taldeko edo eskualdeko emakume-populazioaren batez bestekoa (3. zutabea) ematen da. Ondoren Gipuzkoako emakume-populazioaren batez bestekoarekin alderatzen da (5. zutabea), eta, dagokion kasuan, bere taldeko batez bestekoarekin (4. zutabea).

44. kontzeptua: aurreko kontzeptuan aipatutako irizpide berberak, baina gizonezkoen aitorten eta populazioari dagozkionak.

45. kontzeptua: emakumezkoen eta gizonezkoen oinarri likidagarrien arteko arraila, zutabe bakoitzeko magnitude desberdinentzat kalkulaturatuta.

Honela kalkulatu da:

$$\frac{\text{Gizonen O.Lik.} - \text{Emakumeen O.Lik.}}{\text{Gizonen O. Lik.}} \times 100$$

función del sexo, se procede a calcular los siguientes datos:

En el primer bloque:

Concepto 43: se suman las bases liquidables de todas las declaraciones clasificadas como "de mujeres", mostrando su total (1ª columna), la media por declaración femenina (2ª columna) y la media con respecto a la población femenina del citado municipio, grupo o comarca (3ª columna). A continuación se relaciona esta última media con la media de la población femenina gipuzkoana (5ª columna), y con las media del grupo al que pertenece (4ª columna), en su caso.

Concepto 44: mismos criterios que en el anterior concepto pero referidos a las declaraciones y población masculinas.

Concepto 45: la brecha existente entre base liquidable femenina y masculina, calculada para las distintas magnitudes de cada columna.

Se calcula del siguiente modo:

$$\frac{\text{B.Liq. masculina} - \text{B.L. femenina}}{\text{B.Liq. masculina}} \times 100$$

1. ERANSKINA / ANEXO 1

ESKUALDEAK ETA UDALERRIAK / COMARCAS Y MUNICIPIOS

BIDASOA BEHEA

- Hondarribia
- Irun

DEBABARRENA

- Deba
- Eibar
- Elgoibar
- Mendaro
- Mutriku
- Soraluze

DEBAGOIENA

- Antzuola
- Aretxabaleta
- Arrasate
- Bergara
- Elgeta
- Eskoriatza
- Leintz-Gatzaga
- Oñati

DONOSTIA

- Donostia

DONOSTIALDEA

- Andoain
- Astigarraga
- Hernani
- Lasarte-Oria
- Urnieta
- Usurbil

GOIERRI

- Alzaga
- Arama
- Ataun
- Beasain
- Ezkio-Itsaso
- Gabiria
- Gaintza
- Idiazabal
- Itsasondo
- Lazkao
- Legazpi
- Mutiloa
- Olaberria
- Ordizia
- Ormaiztegi
- Segura
- Urretxu
- Zaldibia
- Zegama
- Zerain
- Zumarraga

OARSOALDEA

- Errenteria
- Lezo
- Oiartzun
- Pasaia

TOLOSALDEA

- Abaltzisketa
- Aduna
- Albiztur
- Alegia
- Alkiza

- Altzo
- Amezketa
- Anoeta
- Asteasu
- Baliarrain
- Belauntza
- Berastegi
- Berrobi
- Bidania-Goiatz
- Elduain
- Gaztelu
- Hernialde
- Ibarra
- Ikaztegieta
- Irura
- Larraul
- Leaburu
- Legorreta
- Lizartza
- Orendain
- Oresa
- Tolosa
- Villabona
- Zizurkil

UROLA KOSTA

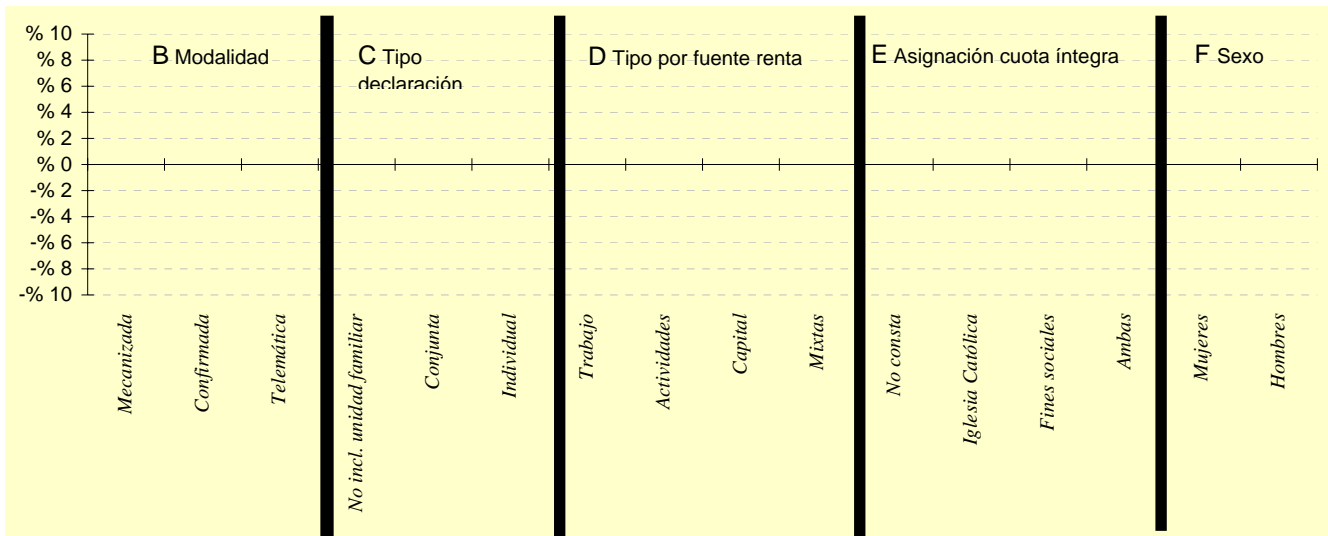
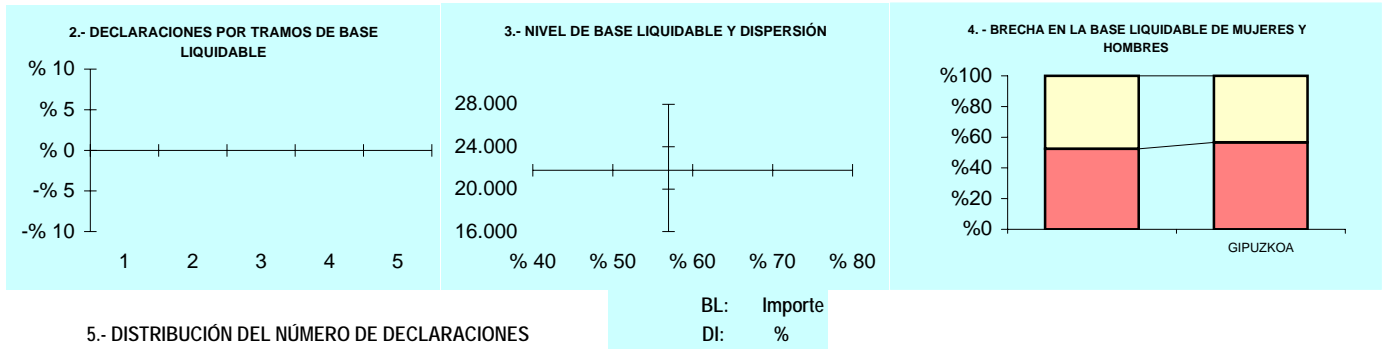
- Aia
- Aizarnazabal
- Azkoitia
- Azpeitia
- Beizama
- Errezil
- Getaria
- Orio
- Zarautz
- Zestoa
- Zumaia

2. ERANSKINA / ANEXO 2

Nº habitantes Nº declar. Decl. por habitante (%)

1. DECLARACION CONSOLIDADA IRPF 2012

CONCEPTOS				GRUPO POR HABIT. (4)	GIPUZKOA POR HAB. (5)	DIFERENCIA POR HABITANTE (5) = (3) - (4)	INDICE POR HAB. (Gipuzkoa=100)
	TOTAL (1)	MEDIA (2)	POR HABIT. (3)				
FUENTES DE RENTA							
1. Trabajo							
2. Capital mobiliario							
3. Capital inmobiliario							
4. Actividades económicas							
5. Ganancias y pérdidas patrimoniales							
6. Imputación de rentas							
7. BASE IMPONIBLE (1+2+3+4+5+6)							
REDUCCIONES							
8. Mutualidades, planes de pensiones y EPSV							
9. Tributación conjunta							
10. Otras reducciones							
11. TOTAL REDUCCIONES (8+9+10)							
12. BASE LIQUIDABLE (7-11)							
13. CUOTA INTEGRAL							
DEDUCCIONES							
14. General							
15. Descendientes							
16. Ascendientes							
17. Discapacidad y dependencia							
18. Edad superior a 65 años							
19. Alquiler de vivienda habitual							
20. Adquisición vivienda habitual							
21. Doble imposición							
22. Cuotas sindicales							
23. Fomento actividades económicas							
24. Donativos							
25. Otras deducciones							
26. TOTAL DEDUCCIONES (Suma del 14 al 25)							
27. CUOTA LIQUIDA							
PAGOS CUENTA Y RETENCIONES							
28. Del trabajo							
29. Del capital mobiliario							
30. Del capital inmobiliario							
31. De actividades económicas							
32. De instituciones de inversión colectiva							
33. Resto pagos a cuenta y retenciones							
34. TOTAL PAGOS A CUENTA (Suma del 28 al 33)							
35. CUOTA DIFERENCIAL (27-34)							
ESTRUCTURA DE LA RENTA (%)							
36. Trabajo (1 / 7)							
37. Capital mobiliario e inmobiliario ((2+3) / 7)							
38. Actividades económicas (4 / 7)							
39. Mutualidades, planes de pensiones y EPSV (8 / 7)							
40. Base liquidable (12 / 7)							
TIPOS DE GRAVAMEN (%)							
41. Tipo de gravamen medio (13 / 12)							
42. Tipo de gravamen efectivo (27 / 12)							
DATOS POR SEXO							
43. Base liquidable femenina							
44. Base liquidable masculina							
45. Brecha entre base liquidable femenina y masculina (%)							



	GRUPO		GIPUZKOA	DIFERENCIA
	Número (1)	% (2)		
A. TRAMOS DE BASE LIQUIDABLE				
1-. Hasta 8.515,02				
2-. 8.515,02 - 15.916,49				
3-. 15.916,49 - 22.043,29				
4-. 22.043,29 - 31.097,49				
5-. Más de 31.097,49				
B. MODALIDAD				
Mecanizada				
Confirmada				
Telemática				
C. TIPO DECLARACION				
No incl. unidad familiar				
Conjunta				
Individual				
D. TIPO POR FUENTE DE RENTA				
Trabajo				
Actividades				
Capital				
Mixtas				
E. ASIGNACIÓN DEL 0,7% DE LA CUOTA INTEGRRA				
No consta				
Iglesia Católica				
Fines sociales				
Ambas				
F. DECLARACIONES POR SEXO				
Declaraciones de mujeres				
Declaraciones de hombres				

3. ERANSKINA / ANEXO 3

POPULAZIOAREN ARABERAKO UDALERRI TALDEAK / GRUPOS DE MUNICIPIOS SEGÚN POBLACION

1. TALDEA / GRUPO 1

1.000 biztanle baino gutxiago
Menos de 1.000 habitantes

- Abaltzisketa
- Aduna
- Aizarnazabal
- Albiztur
- Alkiza
- Altzaga
- Altzo
- Amezketa
- Arama
- Baliarrain
- Beizama
- Belauntza
- Berrobi
- Bidania-Goiatz
- Elduain
- Errezil
- Ezkio-Itsaso
- Gabiria
- Gaintza
- Gaztelu
- Hernialde
- Ikaztegieta
- Itsasondo
- Larraul
- Leaburu
- Leintz-Gatzaga
- Lizartza
- Mutiloa
- Olaberria
- Orendain
- Orexa
- Zerain

2. TALDEA / GRUPO 2

1.001 - 5.000 biz. / hab.

- Aia
- Alegia
- Anoeta
- Antzuola
- Asteasu
- Ataun
- Berastegi
- Elgeta
- Eskoriatza
- Getaria
- Ibarra
- Idiazabal
- Irura
- Legorreta
- Mendaro
- Ormaiztegi
- Segura
- Soraluze
- Zaldibia
- Zegama
- Zestoa
- Zizurkil

3. TALDEA / GRUPO 3

5.001 - 10.000 biz. / hab.

- Aretxabaleta
- Astigarraga
- Deba
- Lazkao
- Legazpi
- Lezo
- Mutriku
- Oiartzun
- Ordizia

- Orio
- Urnieta
- Urretxu
- Usurbil
- Villabona
- Zumaia

4. TALDEA / GRUPO 4

10.001 - 20.000 biz. / hab.

- Andoain
- Azkoitia
- Azpeitia
- Beasain
- Bergara
- Elgoibar
- Hernani
- Hondarribia
- Lasarte-Oria
- Oñati
- Pasaia
- Tolosa
- Zumarraga

5. TALDEA / GRUPO 5

20.001 - 100.000 biz. / hab.

- Arrasate
- Eibar
- Errenteria
- Irun
- Zarautz

6. TALDEA / GRUPO 6

100.000 biztanle baino gehiago
Más de 100.000 habitantes

- Donostia

3

*Taulak eta
grafikoak
irakurtzeko
gida*



Taulak eta grafikoak irakurtzeko gida

Zenbaki berezi honetako 4. apartatuan jaso diren taula eta grafikoetan laburtu nahi da Gipuzkoako zergadunek 2012ko ekitaldian aurkeztutako errenta aitortpenen informazio garrantzitsuena, hiru modutara sailkatuta: udalerrira, taldeka (biztanleriaren arabera) eta eskualdeka. Erreferentziazko eremu bakoitzerako (udalerrira, talde eta eskualderako) bi orritan bildu den informazio hori 6 bloketan dator banatuta.

Lehen blokea. 1. zatia
Primer bloque. 1ª parte

KONTZEPTUAK	AZPETAIA			4.TALDEA BIZTANLEKO (%)	GIPLUOKA BIZTANLEKO (%)	DIFERENTZIA BIZTANLEKO (%) (2)-(5)	INDIZIA BIZTANLEKO (2/5*100)
	GUZTIRA (1)	BATEZ.BEST. (2)	BIZTANLEKO (3)				
1. AITORTPEN BATERATUA 2012ko PFEZ	14.509			7.722	532		
ERRENTA ITURRIAK:							
1. Lana	147.841.659	19.158	10.197	10.555	10.759	-502	94,8
2. Kapitala	10.484.332	1.269	723	728	818	-90	88,4
3. Kapitala ingurua	4.277.088	567	352	281	258	-23	94,0
4. Jarduera ekonomikoak	8.483.625	1.088	585	619	729	-142	83,3
5. Ondarea inbuitu eta gabeak	1.724.484	223	119	192	222	-103	85,9
6. Errenta egozpenak	88	0	0	0	1	-1	0,4
7. OHARRI: EZDIRUGARRIA (1)+(3)+(4)+(6)	173.088.842	22.450	11.934	13.359	12.887	-473	92,5
MARKUPENAK:							
8. Matxkak, peñatu planu eta SGAEri egindako ekarpenak	7.421.175	962	512	459	439	20	116,8
9. Bateria inbuituzegarrak	6.894.493	892	475	460	421	40	110,2
10. Bateria murriztuak	430.980	55	30	36	57	-28	59,9
11. MARKUPENAK GUZTIRA (8)+(9)+(10)	14.746.648	1.909	1.019	955	927	28	109,7
12. OHARRI: LUKIDAGARRIA (11)+(10)+(11)	158.266.298	20.466	10.868	11.351	11.961	-1.053	91,2
13. KUOTA OSOA	20.973.332	5.164	2.740	2.882	3.060	-241	89,0
KENKARRAK:							
14. Oskorta	10.224.054	1.324	705	714	718	-4	99,2
15. Ondarega gabeak	3.544.225	338	179	193	191	28	118,4
16. Auzari atxakadak	15.549	2	1	1	1	0	127,3
17. Murrizketak eta murrizketazkoak	1.167.297	151	80	84	78	6	102,8
18. Eitza gertatuak abisa	722.834	94	50	56	59	-5	91,3
19. Ohiko ezleibikiak ematen dituztenak	280.293	37	17	28	36	-19	63,7
20. Ohiko ezleibikiak ematen dituztenak	2.879.295	269	143	160	163	-20	87,7
21. Eskaperen bidezkoak	11.388	1	1	2	3	-2	24,2
22. Sanitatutako kutsugabeak	68.883	9	5	5	5	0	90,9
23. Jarduera ekonomikoak inbuituzkoak	11.019	1	0	0	1	-1	97,2
24. Dohaintzak	95.086	12	7	6	8	-2	79,6
25. Betebeharren bidezkoak	48.652	6	3	3	3	0	111,4
26. KENKARRAK GUZTIRA (14)+(15)+...+(25)	17.288.354	2.259	1.182	1.216	1.222	-30	97,5
27. KUOTA LUKIDAK	24.519.277	3.175	1.660	1.804	2.068	-216	84,3
KONTURAKO OKIDARREAK:							
28. Lana	24.887.543	3.224	1.716	1.791	1.894	-188	90,1
29. Kapitala	2.144.045	213	159	159	165	-10	89,9
30. Kapitala ingurua	721.077	93	50	40	51	-1	87,4
31. Jarduera ekonomikoak	1.582.772	205	109	109	134	-25	81,4
32. Inbuituak inbuituzkoak ematen dituztenak	24.945	3	2	3	5	-3	48,6
33. Geroztako adierpenak eta kontratuak ematen dituztenak	-69.883	-9	-5	-3	-3	-2	163,9
34. KONTURAKO OKIDARREAK GUZTIRA (28)+(29)+...+(33)	29.881.096	3.851	2.209	2.159	2.278	-237	89,6
35. KUOTA DIFERENTZIALA (27)-(34)	-5.361.819	-656	-369	-355	-270	-79	128,3

Lehen blokea. 2. zatia
Primer bloque. 2ª parte

ERRENTAREN EGITURAK (%)	2012	2011	2010	2009	2008
20. Lana (1/7)	65,0	65,4	65,5	65,7	65,7
27. Kapitala ingurua eta ingurua (2)+(3/7)	8,9	8,3	8,1	8,1	8,0
30. Jarduera ekonomikoak (4/7)	4,9	5,0	5,0	5,0	5,0
33. Matxkak, peñatu planu eta SGAEri (6/7)	4,3	4,3	4,3	4,4	4,4
40. Ohiko ezleibikiak (13/7)	91,0	92,2	92,8	93,3	93,3
TALDEEN TALDEAK (%)					
41. Bateria inbuituzkoak (13/7)	25,2	25,4	25,6	25,8	25,9
42. Bateria murriztuak (13/7)	19,0	19,0	19,0	19,0	19,0
DATUAK SEXUAREN ARABERA					
43. Errentamutuko onari laguntza	65.421.883	17.712	7.593	8.114	9.086
44. Gizonezkoen onari laguntza	102.844.416	22.392	14.294	14.512	14.719
45. Errentamutuko onari laguntza arabe (1/2)	46,1	20,9	46,9	44,1	38,3

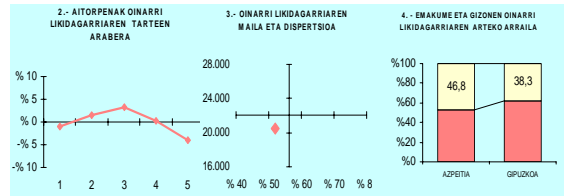
Lehen blokea. 3. zatia
Primer bloque. 3ª parte

DATUAK SEXUAREN ARABERA	2012	2011	2010	2009	2008
43. Errentamutuko onari laguntza	55.421.883	17.712	7.593	8.114	9.086
44. Gizonezkoen onari laguntza	102.844.416	22.392	14.294	14.512	14.719
45. Errentamutuko onari laguntza arabe (1/2)	46,1	20,9	46,9	44,1	38,3

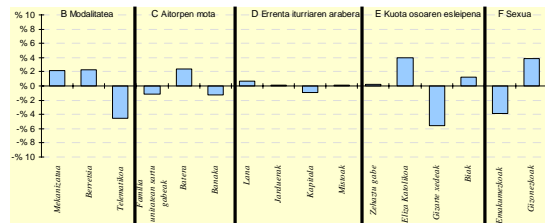
Guía de lectura de cuadros y gráficos

Los cuadros y gráficos del apartado 4 de este número extraordinario tratan de resumir la información más relevante contenida en las declaraciones del IRPF del ejercicio 2012 presentadas por los contribuyentes de Gipuzkoa agrupando-las por municipios, grupos según la población y por comarcas. Esta información, recogida en dos páginas para cada área de referencia (municipio, grupo y comarca), se halla dividida en 6 bloques.

Bigarren, hirugarren eta laugarren blokeak
Segundo, tercer y cuarto bloque



Bosgarren blokea
Quinto bloque



Seigarren blokea
Sexto bloque

8. AITORTPEN KOPURUEN BANAKETA	AZPETAIA		4.TALDEA (%)	GIPLUOKA (%)	DIFERENTZIA (2)-(5)
	Kopurua (1)	% (2)			
A. OHARRI: LUKIDAGARRIEN TARTEAK					
1- 8.515.02ra	1.464	19,0	19,8	20,0	-1,0
2- 8.515.02 - 15.918.49	1.688	21,6	19,9	20,0	1,6
3- 15.918.49 - 22.043.29	1.787	23,1	21,1	20,0	3,1
4- 22.043.29 - 31.097.49	1.590	20,2	20,9	20,0	0,2
5- 31.097.49tik gorra	1.243	16,1	18,3	20,0	-3,9
B. MODALITATEA					
Matxkak	2.195	28,4	26,5	26,3	2,2
Bateria	4.045	52,4	53,0	50,1	2,9
Taldekalkia	1.482	19,2	20,5	23,7	-4,5
C. AITORTPEN MOTAK					
Familia inbuituaren sartu gabekoak	2.882	37,1	37,2	38,2	-1,1
Bateria	1.834	23,8	23,0	21,3	2,4
Banaka	3.026	39,2	39,9	40,5	-1,3
D. ERRENTA ITURRIAREN ARABERA					
Lana	6.511	84,3	84,7	83,7	0,6
Jarduerak	600	7,8	7,2	7,6	0,2
Kapitalkia	555	7,2	7,6	8,1	-0,9
Mixtoak	56	0,7	0,6	0,6	0,1
E. KUOTA OSOAREN %AREN ESLEIPENA					
Zehaztu gabekoak	639	8,3	7,3	8,0	0,3
Eliza Katolikoa	1.593	20,6	15,9	16,6	4,0
Gzarte xedeak	4.425	57,3	63,8	62,8	-5,5
Biak	1.065	13,8	13,0	12,5	1,3
F. AITORTPENAK SEXUAREN ARABERA					
Errentamutuko onari laguntza	3.129	40,5	42,8	44,3	-3,8
Gzzonezkoen aitortpenak	4.593	59,5	57,2	55,7	3,8

Lehen blokea 2012ko aitorten kontsolidatuari buruzkoa da. Atal horrek hiru zati ditu aldi berean:

- Lehendabizikoan, likidazio katea jasotzen da, hasi errenta iturrietatik kuota likido diferentzialarekin bukatu arte, tartean honako hauek hartuz: oinarri ezargaria, oinarri likidagarria, kuota osoa, kenkariak, kuota likidoa eta konturako ordainketak.
- Bigarren zatiak, berriz, Errenta Zergaren likidazioen analisietan aitortenaren zenbatekoen artean erabili ohi diren zenbait erlazio laburbiltzen ditu.
- Hirugarren zatiak, azkenik, sexuaren araberako analisirako zenbait datu ematen ditu.

Lehendabiziko eta hirugarren zatietan, zazpi zutabeetan azaltzen da informazio hau:

1. Balio absolutuak eurotan.
2. Aitorten bakoitzeko batez besteko balioak.
3. Biztanleko batez besteko balioak.
4. Udalerria kokatuta dagoen taldeari dagokion biztanleko batez besteko balioak.
5. Gipuzkoako biztanleko batez besteko balioak.
6. Udalerriko (edo hala badagokio, talde edo eskualdeko) biztanle bakoitzeko batez besteko balioen eta Gipuzkoa osoko balioen arteko diferentzia jasota dago.
7. udalerriko biztanle bakoitzeko indizea jasotzen da (Gipuzkoari 100 dagokiola jo dugu).

Bigarren zatian aitorten kontsolidatuaren ezaugarriak laburbiltzen dituzten osagai nagusien arteko zenbait erlazio azaltzen dira:

- Errentaren egituraren aztertzen da errenta iturri bakoitzak (lana, kapitala eta jarduerak) zein pisu portzentual duen. Era berean, mutualitateei, pentsio planei eta BGAEei egindako ekarpenen murrizpena zenbatekoa den eta oinarri likidagarriak oinarri ezargariaren gainean zein portzentaje duen ebaluatzen da.

El primer bloque se refiere a la declaración consolidada del IRPF 2012. Este bloque, a su vez se divide en tres partes:

- La primera recoge la cadena de liquidación desde las fuentes de renta hasta la cuota líquida diferencial pasando por la base imponible, base liquidable, cuota íntegra, deducciones, cuota líquida y pagos a cuenta.
- La segunda parte resume una serie de relaciones entre distintos importes de la declaración habitualmente utilizadas en los análisis de las liquidaciones de IRPF.
- La tercera parte, por último, facilita algunos datos de cara al análisis por sexos.

En la primera y tercera parte, presenta la siguiente información entre las siete columnas:

1. Los valores absolutos en euros.
2. Los valores medios por declaración.
3. Los valores medios por habitante.
4. Los valores medios por habitante del grupo al que pertenece el municipio.
5. Los valores medios por habitante del Territorio Histórico.
6. La diferencia entre los valores medios por habitante del municipio (o en su caso grupo o comarca) y los del conjunto de Gipuzkoa.
7. El índice por habitante del municipio, suponiendo que el valor de Gipuzkoa es igual a 100.

En la segunda parte se exponen algunas relaciones entre los principales componentes que sintetizan los caracteres de la declaración consolidada:

- La estructura de renta: se analiza el peso en porcentaje de cada fuente de renta (trabajo, capital y actividades); además, se evalúa el peso de la reducción por aportaciones a mutualidades, planes de pensiones y de EPSV; y, por fin, el porcentaje que representa la base liquidable sobre la base imponible.

- Karga tasen barruan honako hauek dira aztergaiak:
 - Kuota osoak oinarri likidagarriaren gainean dakarren karga tasa nominala.
 - Kuota likidoak oinarri likidagarriaren gainean dakarren karga tasa efektiboa.

Atal honen lehen zatian gertatu bezala, laugarren eta bosgarren zutabeetan taldeko eta Gipuzkoako balioak erakusten dira, eta seigarren eta zazpigarren zutabeetan, berriz, aztertutako eremuko balioaren eta Gipuzkoa osoko balioaren arteko diferentziak jasotzen dira puntu portzentualetan eta indizetan.

Hirugarren zatian, bestalde, aitorten bakoitza sexu baten arabera sailkatzearen ondorioz (kontzeptu eta metodologia atalean azaldu moduan) lor ditzakegun oinarri likidagarriak eta beraien arteko arraila adierazten da.

Arraila sexuen arteko oinarri likidagarriaren diferentziari buruzkoa da: errenten berdintasuna lortzeko, emakumeek eskuratu beharko luketeen porzjentajea, gizonezkoen oinarri likidagarriaren porzjentajea hain zuzen.

Bigarren blokeko grafikoan, errentaren banaketak erreferentziazko eremu horretan dituen berariazko ezaugarriak ageri dira, Gipuzkoa osoko balioen aldean. Grafiko honen euskarri diren datuak bosgarren blokeko "A" zatiko azken zutabeen kokatu dira.

Erreferentziazko eremu bakoitzeko aitortenak oinarri likidagarriaren tartean arabera banatu dira, metodologiari buruzko atalean aipatu dugun bezala. Eraitza seigarren blokeko A zatiko lehen zutabeen jaso da. Bigarren zutabeen bere porzjentajea ageri da, hirugarrenean biztanleriaren araberrako taldearen banaketa, ehunekotan adierazita, eta laugarren zutabeen Gipuzkoako banaketa (erabilitako eraikuntza prozesuaren araberr, azken honek efektibo kopuru berdina eta, beraz, porzjentaje berdina eduki behar du tarte bakoitzean). Azkenik, bosgarren zutabea, orain aipatzen ari garen grafikoaren euskarri dena, bigarren eta laugarren zutabeen arteko diferentzia eginez

- Los tipos de gravamen:
 - El tipo de gravamen nominal que supone la cuota íntegra sobre la base liquidable.
 - El tipo de gravamen efectivo que representa la cuota líquida sobre la base liquidable.

Al igual que en la primera parte de este bloque, en las columnas cuarta y quinta se representan los valores del grupo y de Gipuzkoa y en las columnas sexta y séptima las diferencias, en puntos porcentuales y en índice, entre el valor del área de referencia respecto al conjunto de Gipuzkoa.

En la tercera parte, por otro lado, se proporcionan las bases liquidables agrupadas por sexo y la brecha existente entre las mismas, consecuencia de la clasificación de cada declaración bajo un solo sexo (según lo explicado en el apartado de conceptos y metodología).

La brecha se refiere a la diferencia existente entre las bases liquidables por sexo: es el porcentaje sobre la base liquidable de los hombres que las mujeres deberían conseguir para lograr la igualdad de rentas.

El bloque segundo contiene un gráfico donde se representan las características específicas de la distribución de la renta en esa área de referencia respecto al conjunto del Territorio Histórico. Los datos que sirven de soporte a este gráfico se encuentran en la última columna del bloque quinto parte "A".

El conjunto de declaraciones de cada área de referencia se ha distribuido por tramos de base liquidable tal y como ha quedado reflejado en la parte metodológica. El resultado aparece en la columna primera del bloque sexto A; su porcentaje aparece reflejado en la columna segunda; en la columna tercera se expresa en porcentaje la distribución del grupo y en la columna cuarta la distribución del territorio (que de acuerdo con el proceso de construcción seguido debe contener igual número de efectivos y por consiguiente igual porcentaje en cada tramo). Por último, por diferencia de las columnas segunda y cuarta se obtiene la columna quinta que sirve de soporte al

lortu da.

Grafiko honetan udalerriaren (edo talde zein eskualdearen) eta Gipuzkoaren artean dauden banaketa diferentziak aurkezten dira. Grafiko horretako puntu bat ardatz horizontaletik gora egoteak esan nahi du udalerrri, talde edo eskualde horretan, eta oinarri likidagarriaren tarte horretarako, %20tik gorako aitopen portzentajea dagoela (Gipuzkoako banaketa); aldiz, puntu hori ardatz horretatik behera ageri denean, aitopen portzentajea %20koa baino txikiagoa izango da.

Hona hemen interpretazio grafikoa:

- Goranzko lerro batera hurbiltzeak (Antzuola kasuan bezala) oro har adierazten du aztertutako eremuko errenta maila handiagoa dela. Oinarri likidagarriak txikieneko tarteetan aitopenak Gipuzkoako batez bestekoa baino gutxiago dira; aldiz, oinarri likidagarriak handieneko tarteetan aitopen horiek gehiago dira.
- Beheranzko lerroak (Erreterian adibidez) oro har esan nahi du aztertutako eremuko errenta maila txikiagoa dela. Oinarri likidagarriak txikieneko tarteetan aitopenak Gipuzkoako batez bestekoa baino gehiago dira; aldiz, oinarri likidagarriak handieneko tarteetan aitopen horiek gutxiago dira.
- Gorabehera handiko lerroak agertzeak (Belauntzan adibidez) adierazten digu oinarri likidagarriak dispersio maila handiagoa duela.
- Hasieran gora eta amaieran behera egiten duen lerroak (Eskoriatzan bezala) dispersio maila txikiagoa adierazten du oro har, eta beraz, kasu horretan, oinarri likidagarriak kontzentrazio maila handiagoa izango dute batez bestekoarekiko.
- Ardatz horizontalaren ia paralelo den lerroak (Getaria, adibidez) adierazten du errenta maila asko hurbiltzen zaiola Gipuzkoako batez bestekoari, aitopen kopuruaren banaketa Gipuzkoakoaren antzekoa delako.

gráfico que estamos comentando.

Este gráfico presenta las diferencias de distribución entre el municipio (grupo o comarca en su caso) con el conjunto del Territorio. Que un punto de este gráfico se encuentre por encima del eje horizontal significa que en ese municipio (grupo o comarca) y para ese tramo de base liquidable hay un porcentaje de declaraciones superior al 20% (la distribución de Gipuzkoa); y si el punto está por debajo del eje horizontal significa que hay un porcentaje inferior al 20%.

La interpretación gráfica es la siguiente:

- Una aproximación a una línea ascendente (caso de Antzuola) significa, en general, un mayor nivel de renta del área analizada: hay menos declaraciones que la media de Gipuzkoa en los tramos de menor base liquidable y más declaraciones en los tramos de un mayor nivel de base liquidable.
- Una línea descendente (caso de Erretería) significa, en general, un nivel de renta inferior del área analizada: hay más declaraciones que la media de Gipuzkoa en los tramos de menor base liquidable y menos declaraciones en los tramos de un mayor nivel de base liquidable.
- Líneas con muchos altibajos (caso de Belauntza) significa, en general, un mayor grado de dispersión de la base liquidable.
- Una línea ascendente al inicio y descendente al final, en forma de campana, (caso de Eskoriatza) significa un menor grado de dispersión y por tanto una mayor concentración de las bases liquidables respecto a la media.
- Una línea casi paralela respecto al eje horizontal (caso de Getaria) significa un nivel renta muy cercano a la media de Gipuzkoa: la distribución del número de declaraciones es muy parecida a la del Territorio.

Normalean aurreko figurak elkarrekin konbinatzen dira: Donostian, esate baterako, goranzko lerroarekin batera, bukaeran malda bortitza ageri da, eta horrek esaten digu errenta maila eta dispersio maila handiagoak direla. Beizamaren kasuan, beheranzko lerroa eta gorabehera handiko tartekak ikusten dira batera, hau da, kasu horretan errenta maila txikiagoa da eta dispersio maila handiagoa.

Grafikoaren goi eta behe mugak 10 eta -10 puntu portzentualekoak dira, hurrenez hurren, erreferentziazko eremu guztientzat. Irakurketa konparatiboa errazteko, balio finko berdinak hautatu dira eremu guztientzat. Halere, muga horietatik kanpoko balioak dituzten eremuetan aukera horrek irakurketarako zailtasunak ekarriko ditu, eta kasu horretan euskarri numeriko gisa balio duen seigarren blokeko taulari begiratu beharko zaio.

Ohar hori bosgarren blokeko grafikoetara ere luzatu behar da.

Hirugarren blokean erreferentziazko eremu bakoitzaren batez besteko oinarri likidagarria eta dispersio indizea jasotzen dira. Aurreko grafikoan jasotako informazioa modu laburragoan osatzeko balio du. Gipuzkoako balioak adierazten dituen intersekzio guneko ardatzen gainean (22.132 euroko oinarri likidagarria eta %56,17ko dispersio indizea) erreferentziazko eremuaren balioak adierazten dira. Udalerri, talde edo eskualdearen balio horiek grafikoaren behealdean zehaztuta daude.

Hona hemen interpretazio grafikoa:

- Erreferentziazko eremuaren balioak adierazten dituen puntua grafikoaren goiko aldean kokatuta badago, oinarri likidagarriaren balioa Gipuzkoako batez bestekoa baino handiagoa izango da.
- Puntua beheko aldean badago, oinarri likidagarriaren balioa txikiagoa izango da.
- Puntua grafikoaren ezkerrean badago, horrek adierazten du zergadunen oinarri likidagarriaren balioek metaketa

Normalmente se dará una combinación de las figuras anteriores. Así, por ejemplo, Elgeta combina la línea ascendente con una pendiente pronunciada al final, por lo que significa mayor nivel de renta y mayor grado de dispersión; Beizama, en cambio, combina la línea descendente con grandes altibajos, lo que significa menor nivel de renta y mayor grado dispersión.

Los límites superior e inferior del gráfico son de 10 y -10 puntos porcentuales respectivamente para todas las áreas de referencia. Se ha optado por valores fijos iguales para todas las áreas para facilitar una lectura comparativa; sin embargo, esta opción causará dificultades de lectura en las áreas que contienen valores fuera de esos límites en cuyo caso será preciso ayudarse de la lectura del citado cuadro del bloque sexto que sirve de soporte numérico.

Esta advertencia debe hacerse extensible a los gráficos del bloque quinto.

El **tercer bloque** recoge la base liquidable media y el índice de dispersión de cada área de referencia. Complementa la información recogida en el gráfico anterior de forma más sintética. Sobre unos ejes cuyo punto de intersección representa los valores del Territorio Histórico (22.132 euros de base liquidable y 56,17% de dispersión), se representan los valores correspondientes del área de referencia. Estos valores del municipio, grupo o comarca se especifican en la parte inferior del gráfico.

La interpretación gráfica es la siguiente:

- Si el punto que representa los valores del área de referencia está situado en la parte superior del gráfico significa un valor de base liquidable superior a la media de Gipuzkoa.
- Si se sitúa en la parte inferior, el valor de la base liquidable es más reducido.
- Si se encuentra en la parte izquierda del gráfico denota una mayor concentración de los valores de base liquidable de los

handiagoa dutela beren erreferentziako eremuaren batez bestekoaren aldean (errenta banaketari dagokionez, banaketa berdintzaileagoa izango litzateke).

- Azkenik, puntua eskuinaldean ageri bada, oinarri likidagarriaren dispersioa handiagoa izango da Gipuzkoako batez bestekoaren aldean.

Laugarren blokean dagokion udalerrri, talde edo eskualdeko emakumezko eta gizonezkoen batez besteko oinarri likidagarrien arteko arraila erakusten du, Gipuzkoako batez besteko arrailarekin alderatuta. Adibide moduan, udalerrri bateko gizonezkoen batez besteko oinarri likidagarria %100tzat hartuaz, udalerrri bereberko emakumezkoena haren %60 suposatzen badu, bien arteko arraila %40koa litzateke (%100-%60).

Bosgarren blokean erreferentziako eremuko aitortpenen ezaugarri bereizgarriak laburbiltzen dituen grafikoa ikus daiteke. Euskarri bezala erabilitako datuak hurrengo blokeko azken zutabeetan daude.

Interpretazio grafikoa oso sinplea da:

- Barra ardatz horizontalaren gainean kokatuta egoteak esan nahi du udalerrri (talde edo eskualde) horretan, eta ezaugarri jakin horretarako, aitortpen portzentajea Gipuzkoako batez bestekoa baino handiagoa dela.
- Aldiz, barra ardatz horizontalaren azpian kokatuta badago, aitortpen portzentajea Gipuzkoako batez bestekoa baino txikiagoa izango da udalerrri (talde edo eskualde) horretan eta ezaugarri jakin horretarako.

Grafikoaren lehen zatian ("B" deitu dugun horretan, 6. taulan dagokion letra berberarekin jarraitzearen), aurkezpen modalitate desberdinen (mekanizatua, berretsia eta telematika) arteko banaketa diferentziak adierazi dira puntu portzentualetan.

contribuyentes respecto a la media de su área de referencia (en términos de distribución de renta se trataría de una distribución más igualitaria).

- Si el punto se sitúa en la parte derecha significa una mayor dispersión de la base liquidable respecto a la media de Gipuzkoa.

El **cuarto bloque** muestra la brecha existente entre base liquidable media de la población femenina y masculina del municipio, grupo o comarca al que se refiere, comparándola con la brecha media entre sexos de Gipuzkoa. Como ejemplo, si la base liquidable media de los hombres de un municipio la valoramos como un 100% y la de las mujeres de ese municipio supone un 60% de la base media masculina, la brecha entre los dos equivale a un 40% (100%-60%).

El gráfico que constituye el **bloque quinto** resume una serie de características diferenciales de las declaraciones del área de referencia. Los datos que sirven de soporte se encuentran en la última columna del bloque siguiente.

La interpretación gráfica es bien sencilla:

- Si la barra se sitúa por encima del eje horizontal, significa que, en ese municipio (grupo o comarca) y para esa característica en concreto, hay un porcentaje de declaraciones superior a la media de Gipuzkoa.
- Si la barra se sitúa por debajo del eje horizontal, significa que, en ese municipio (grupo o comarca) y para esa característica en concreto, hay un porcentaje de declaraciones inferior a la media de Gipuzkoa.

En la primera parte del gráfico (que denominamos "B" por seguir con la misma letra que le corresponde en el cuadro 6) se expresan las diferencias en puntos porcentuales de la distribución entre la modalidad de presentación: mecanizada, confirmada y telemática.

Grafikoaren "C" zatian ikusgai jarri da zein diferentzia dituen erreferentziako eremuak Gipuzkoako aitorten moten portzentajeen aldean, kontuan hartuta subjektu pasiboa familia unitatean sartuta dagoen ala ez, eta sartuta egonez gero, banaka edo batera aitortu duen.

"D" zatian aitorten moten diferentzia portzentualak adierazi dira, errenta iturri nagusiaren arabera: lanekoak, kapitalekoak, jarduerak edo mistoak.

"E" zatian jaso da zer hautatu den aitorten bakoitzean kuota osoaren %0,7 erabiltzeari dagokionez. Bi aukera daude:

- Abstenitzea ("zehaztu gabe")
- Erabilera adieraztea:
 - "Eliza Katolikoari" laguntzeko
 - "Beste xede sozialetarako"
 - Biak: %0,7 "Eliza Katolikoari" emango zaio eta beste %0,7 "Beste xede sozialetarako" erabiliko da.

Azkenik, "F" zatian jaso da aitorten banaketa sexuaren arabera.

Seigarren blokean taula batek datu absolutu eta erlatiboak jasotzen ditu kontzeptu hauek aztergai hartuta: oinarri likidagarriaren tarteak; modalitatea; aitorten mota; errenta iturri nagusiaren arabera; kuota osoaren %0,7ari emandako erabilera; eta aitortenak sexuaren arabera. Datu horiek guztiak oinarri dira lehenago aipatu ditugun bigarren, laugarren eta bosgarren blokeetako grafikoak kalkulatzeko.

En la parte "C" del gráfico se expresan las diferencias del ámbito de referencia respecto a los porcentajes en Gipuzkoa de los tipos de declaración según el sujeto pasivo esté incluido o no en una unidad familiar, y, si está incluido, la opción de declaración conjunta o individual.

En la parte "D" se expresan las diferencias porcentuales de los tipos de declaraciones según fuente de renta predominante: trabajo, capital, actividades o mixtas.

En la parte "E" se recoge la opción ejercitada en cada declaración del destino del 0,7% de la cuota íntegra. Existen dos opciones:

- La abstención ("no consta")
- El ejercicio de la opción :
 - A la "Iglesia Católica"
 - A "Otros fines sociales"
 - A ambas opciones: se destina un 0,7% a la "Iglesia Católica" y otro 0,7% a "Otros fines sociales".

Por último, en la parte "F" se recoge la distribución de las declaraciones por sexo.

En el **bloque sexto** se recoge un cuadro con los datos absolutos y relativos de: tramos de base liquidable; modalidad; tipo de declaración; fuente de renta predominante; opción del destino del 0,7% de la cuota íntegra; y declaraciones por sexo. Todas ellas sirven de base para el cálculo de los gráficos del bloque segundo, cuarto y quinto a los que se ha hecho referencia.

4

*Taulak eta
grafikoak*



4.1.

Gipuzkoa



4. Taulak eta grafikoak

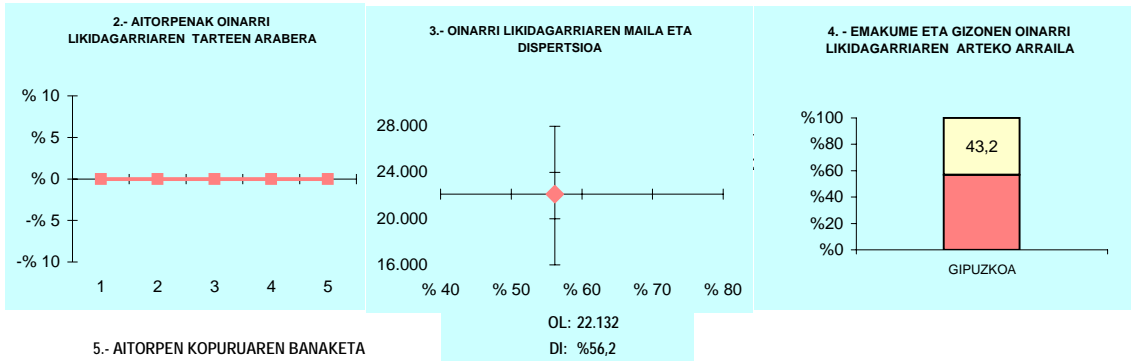
PFEZ udalerrien arabera
2012
IRPF por municipios

4.1. Gipuzkoa

KONTZEPTUAK	GIPUZKOA			Biztanle kopurua	Aitorpen kop.	Aitorpenak biztanleko (%)
	GUZTIRA (1)	BATEZ BEST. (2)	BIZTANLEKO (3)	713.818	385.770	54,0
1. AITORPEN BATERATUA 2012ko PFEZ	GIPUZKOA					
ERRENTA ITURRIAK						
1. Lana	7.679.957.813	19.908	10.759			
2. Kapital higikorra	583.813.347	1.513	818			
3. Kapital higiezina	256.434.312	665	359			
4. Jarduera ekonomikoak	519.528.763	1.347	728			
5. Ondare irabazi eta galerak	158.655.813	411	222			
6. Errenta egozpenak	728.251	2	1			
7. OINARRI EZARGARRIA (1+2+3+4+5+6)	9.199.118.300	23.846	12.887			
MURRIZPENAK						
8. Mutualitatei, pentsio planei eta BGAEei egindako ekarpenak	313.037.405	811	439			
9. Balera tributatzeagatik	307.608.521	797	431			
10. Beste murrizpen batzuk	40.712.916	106	57			
11. MURRIZPENAK, GUZTIRA (8+9+10)	661.358.842	1.714	927			
12. OINARRI LIKIDAGARRIA (7-11)	8.537.759.457	22.132	11.961			
13. KUOTA OSOA	2.205.197.681	5.716	3.089			
KENKARIAK						
14. Orokorra	512.310.272	1.328	718			
15. Ondorengo ahaideak	107.780.862	279	151			
16. Aurreko ahaideak	601.074	2	1			
17. Minusbaliatuak eta menpekotasuna	55.857.406	145	78			
18. 65 urteik gorako adina	38.950.964	101	55			
19. Ohiko etxebizitza errentan hartzea	25.834.128	67	36			
20. Ohiko etxebizitza erostea	116.681.578	302	163			
21. Ezarpen bikoitza	2.316.324	6	3			
22. Sindikatuen kuotengatik	3.384.139	9	5			
23. Jarduera ekonomikoak sustatzea	557.715	1	1			
24. Dohaintzak	5.876.324	15	8			
25. Beste kenkari batzuk	2.148.056	6	3			
26. KENKARIAK, GUZTIRA (14+15+...+25)	872.298.842	2.261	1.222			
27. KUOTA LIKIDOA	1.431.776.493	3.711	2.006			
KONTURAKO ORDAINKETAK						
28. Lana	1.358.856.786	3.522	1.904			
29. Kapital higikorra	132.085.025	342	185			
30. Kapital higiezina	36.407.939	94	51			
31. Jarduera ekonomikoak	95.656.767	248	134			
32. Inbertsio kolektiboko erakundeak	3.539.840	9	5			
33. Gainontzeko atxikipenak eta konturako ordainketak	-2.097.823	-5	-3			
34. KONTURAKO ORDAINKETAK, GUZTIRA (28+29+...+33)	1.624.448.533	4.211	2.276			
35. KUOTA DIFERENTZIALA (27-34)	-192.672.040	-499	-270			
ERRENTAREN EGITURA (%)						
36. Lana (1 / 7)	83,5					
37. Kapital higikorra eta higiezina ((2+3) / 7)	9,1					
38. Jarduera ekonomikoak (4 / 7)	5,6					
39. Mutualitateak, pentsio planak eta BGAEak (8 / 7)	3,4					
40. Oinarri likidagarria (12 / 7)	92,8					
KARGA TASAK (%)						
41. Batez besteko karga tasa (13 / 12)	25,8					
42. Karga tasa efektiboa (27 / 12)	16,8					
DATUAK SEXUAREN ARABERA						
43. Emakumezkoen oinarri likidagarria	3.175.943.473	18.566	8.719			
44. Gizonezkoen oinarri likidagarria	5.361.815.983	24.973	15.339			
45. Emakume-gizonen oin.likidagarrien arteko arraila (%)	40,8	25,7	43,2			

Zenbatekoa eurotan

4.1. Gipuzkoa



5.- AITORPEN KOPURUAREN BANAKETA

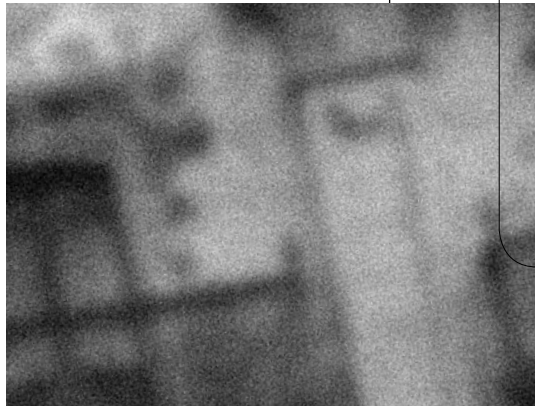


6.- AITORPEN KOPURUAREN BANAKETA

	GIPUZKOA		GIPUZKOA %	DIFERENTZIA (4)= (2)-(3)
	Kopurua (1)	% (2)		
A. OINARRI LIKIDAGARRIAREN TARTEAK				
1- 8.515,02raino	77.154	20,0	20,0	0,0
2- 8.515,02 - 15.916,49	77.154	20,0	20,0	0,0
3- 15.916,49 - 22.043,29	77.154	20,0	20,0	0,0
4- 22.043,29 - 31.097,49	77.154	20,0	20,0	0,0
5- 31.097,49tik gora	77.154	20,0	20,0	0,0
B. MODALITATEA				
Mekanizatua	101.276	26,3	26,3	0,0
Berretsia	193.104	50,1	50,1	0,0
Telematikoa	91.390	23,7	23,7	0,0
C. AITORPEN MOTA				
Familia unitatean sartu gabeak	147.410	38,2	38,2	0,0
Batera	82.316	21,3	21,3	0,0
Banaka	156.044	40,5	40,5	0,0
D. ERRENTA ITURRIAREN ARABERA				
Lana	322.774	83,7	83,7	0,0
Jarduerak	29.352	7,6	7,6	0,0
Kapitala	31.353	8,1	8,1	0,0
Mistoak	2.291	0,6	0,6	0,0
E. KUOTA OSOAREN %0,7AREN ESLEIPENA				
Zehaztu gabeak	30.918	8,0	8,0	0,0
Eliza Katolikoa	64.131	16,6	16,6	0,0
Gizarte xedeak	242.351	62,8	62,8	0,0
Biak	48.370	12,5	12,5	0,0
F. AITORPENAK SEXUAREN ARABERA				
Emakumezkoen aitortpenak	171.065	44,3	43,8	0,5
Gizonezkoen aitortpenak	214.705	55,7	56,2	-0,5

4.2.

*Populazioaren
araberako
taldeak*

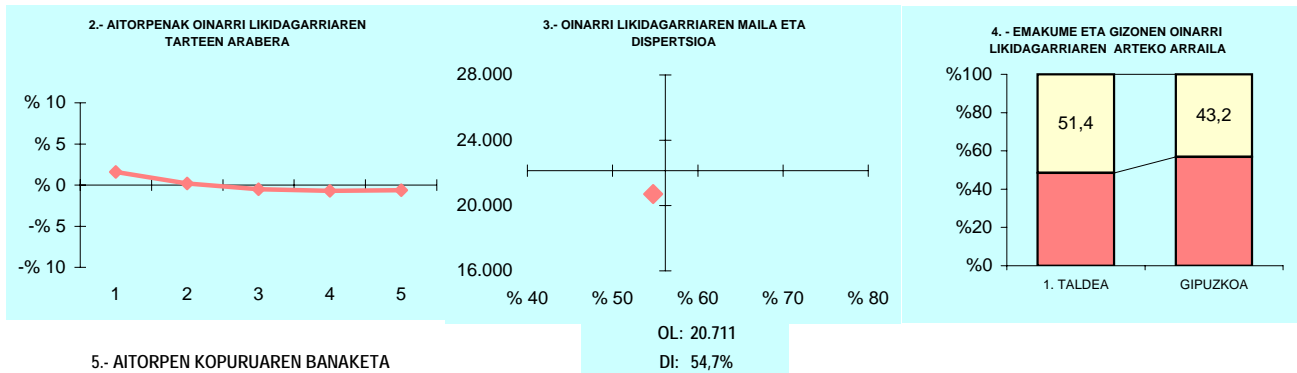


4.2. Populazioaren arabeko taldeak

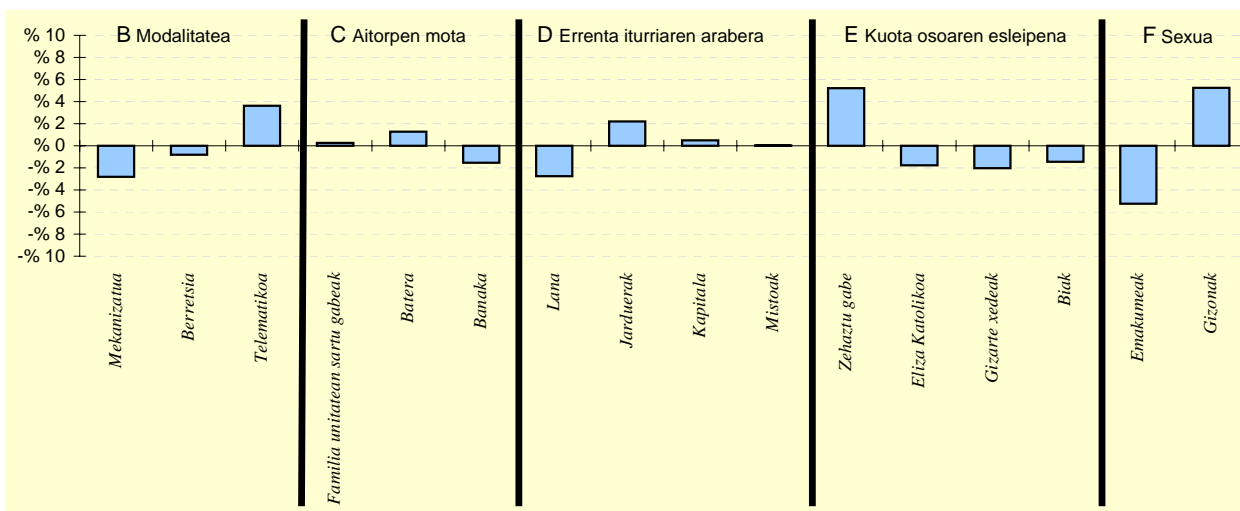
KONTZEPTUAK	1 . TALDEA			GIPUZKOA	DIFERENTZIA	INDIZEA	
	GUZTIRA (1)	BATEZ BEST. (2)	BIZTANLEKO (3)	BIZTANLEKO (4)	BIZTANLEKO (5) = (3) - (4)	BIZTANLEKO (Gipuzkoa=100)	
1. AITORPEN BATERATUA 2012ko PFEZ	1 . TALDEA			12.684	6.524	51,4	
Udalerrri kop. Biztanle kopurua Aitorpen kop. Aitorpenak biztanleko (%)							
ERRENTA ITURRIAK							
1. Lana	123.872.603	18.987	9.766	10.759	-993	90,8	
2. Kapital higikorra	9.086.641	1.393	716	818	-101	87,6	
3. Kapital higiezina	3.418.266	524	269	359	-90	75,0	
4. Jarduera ekonomikoak	9.605.339	1.472	757	728	29	104,0	
5. Ondare irabazi eta galerak	1.180.814	181	93	222	-129	41,9	
6. Errenta egozpenak	0	0	0	1	-1	0,0	
7. OINARRI EZARGARRIA (1+2+3+4+5+6)	147.163.663	22.557	11.602	12.887	-1.285	90,0	
MURRIZPENAK							
8. Mutuaitatei, pentsio planei eta BGAEei egindako ekarpenak	6.335.036	971	499	439	61	113,9	
9. Batera tributatzeagatik	5.419.296	831	427	431	-4	99,1	
10. Beste murrizpen batzuk	290.106	44	23	57	-34	40,1	
11. MURRIZPENAK, GUZTIRA (8+9+10)	12.044.439	1.846	950	927	23	102,5	
12. OINARRI LIKIDAGARRIA (7-11)	135.119.224	20.711	10.653	11.961	-1.308	89,1	
13. KUOTA OSOA	34.225.769	5.246	2.698	3.089	-391	87,3	
KENKARIAK							
14. Orokorra	8.694.034	1.333	685	718	-32	95,5	
15. Ondorengo ahaideak	2.202.472	338	174	151	23	115,0	
16. Aurreko ahaideak	27.653	4	2	1	1	258,9	
17. Minusbaliatuak eta menpekotasuna	1.113.245	171	88	78	10	112,2	
18. 65 urtetik gorako adina	609.514	93	48	55	-7	88,1	
19. Ohiko etxebizitza errentan hartzea	120.007	18	9	36	-27	26,1	
20. Ohiko etxebizitza erostea	2.130.534	327	168	163	5	102,8	
21. Ezarpen bikoitza	10.725	2	1	3	-2	26,1	
22. Sindikatuen kuotengatik	52.163	8	4	5	-1	86,7	
23. Jarduera ekonomikoak sustatzea	6.508	1	1	1	-0	65,7	
24. Dohaintzak	46.349	7	4	8	-5	44,4	
25. Beste kenkari batzuk	38.883	6	3	3	0	101,9	
26. KENKARIAK, GUZTIRA (14+15+...+25)	15.052.089	2.307	1.187	1.222	-35	97,1	
27. KUOTA LIKIDOA	21.015.436	3.221	1.657	2.006	-349	82,6	
KONTURAKO ORDAINKETAK							
28. Lana	21.412.324	3.282	1.688	1.904	-216	88,7	
29. Kapital higikorra	2.022.573	310	159	185	-26	86,2	
30. Kapital higiezina	494.730	76	39	51	-12	76,5	
31. Jarduera ekonomikoak	1.563.842	240	123	134	-11	92,0	
32. Inbertsio kolektiboko erakundeak	55.453	8	4	5	-1	88,2	
33. Gainontzeko atxikipenak eta konturako ordainketak	-43.794	-7	-3	-3	-1	117,5	
34. KONTURAKO ORDAINKETAK, GUZTIRA (28+29+...+33)	25.505.128	3.909	2.011	2.276	-265	88,4	
35. KUOTA DIFERENTZIALA (27-34)	-4.489.691	-688	-354	-270	-84	131,1	
ERRENTAREN EGITURA (%)							
36. Lana (1 / 7)	84,2			83,5	0,7	100,8	
37. Kapital higikorra eta higiezina ((2+3) / 7)	8,5			9,1	-0,6	93,0	
38. Jarduera ekonomikoak (4 / 7)	6,5			5,6	0,9	115,6	
39. Mutuaitateak, pentsio planak eta BGAEak (8 / 7)	4,3			3,4	0,9	126,5	
40. Oinarri likidagarria (12 / 7)	91,8			92,8	-1,0	98,9	
KARGA TASAK (%)							
41. Batez besteko karga tasa (13 / 12)	25,3			25,8	-0,5	98,1	
42. Karga tasa efektiboa (27 / 12)	15,6			16,8	-1,2	92,7	
DATUAK SEXUAREN ARABERA							
43. Emakumezkoen oinarri likidagarria	41.418.833	16.243	6.853	8.719	-1.866	78,6	
44. Gizonezkoen oinarri likidagarria	93.700.391	23.578	14.112	15.339	-1.228	92,0	
45. Emakume-gizonen oin.likidagarrien arteko arraila (%)	55,8	31,1	51,4	43,2	8,3	119,2	

Zenbatekoa eurotan

4.2. Populazioaren arabeko taldeak



5.- AITORPEN KOPURUAREN BANAKETA



6.- AITORPEN KOPURUAREN BANAKETA

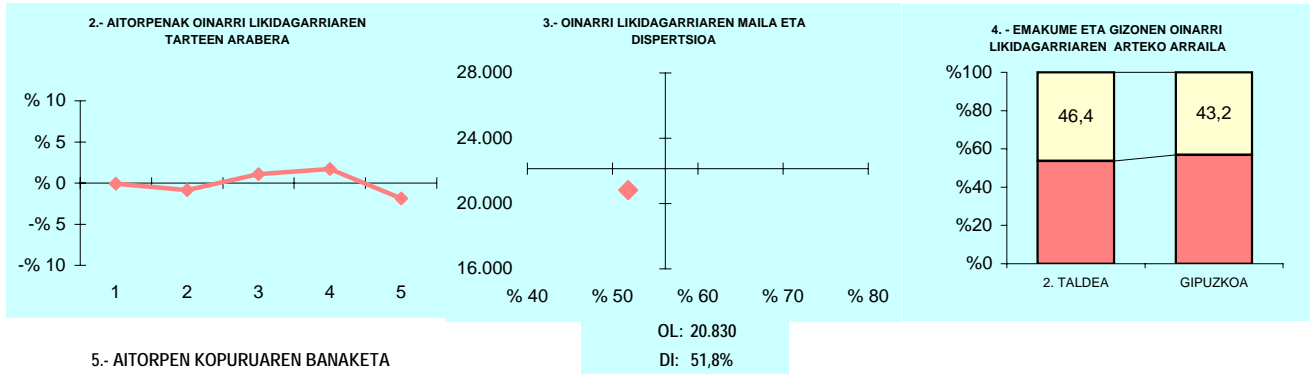
	1. TALDEA		GIPUZKOA %	DIFERENTZIA (4)=(2)-(3)
	Kopurua (1)	% (2)		
A. OINARRI LIKIDAGARRIAREN TARTEAK				
1- 8.515,02raino	1.410	21,6	20,0	1,6
2- 8.515,02 - 15.916,49	1.318	20,2	20,0	0,2
3- 15.916,49 - 22.043,29	1.273	19,5	20,0	-0,5
4- 22.043,29 - 31.097,49	1.258	19,3	20,0	-0,7
5- 31.097,49tik gora	1.265	19,4	20,0	-0,6
B. MODALITATEA				
Mekanizatua	1.530	23,5	26,3	-2,8
Berretsia	3.212	49,2	50,1	-0,8
Telematika	1.782	27,3	23,7	3,6
C. AITORPEN MOTA				
Familia unitatean sartu gabeak	2.510	38,5	38,2	0,3
Batera	1.476	22,6	21,3	1,3
Banaka	2.538	38,9	40,5	-1,5
D. ERRENTA ITURRIAREN ARABERA				
Lana	5.279	80,9	83,7	-2,8
Jarduerak	641	9,8	7,6	2,2
Kapitala	563	8,6	8,1	0,5
Mistoak	41	0,6	0,6	0,0
E. KUOTA OSOAREN %0,7aren ESLEIPENA				
Zehaztu gabeak	863	13,2	8,0	5,2
Eliza Katolikoa	970	14,9	16,6	-1,8
Gizarte xedeak	3.967	60,8	62,8	-2,0
Biak	724	11,1	12,5	-1,4
F. AITORPENAK SEXUAREN ARABERA				
Emakumezkoen aitorpenak	2.550	39,1	44,3	-5,3
Gizonezkoen aitorpenak	3.974	60,9	55,7	5,3

4.2. Populazioaren arabeko taldeak

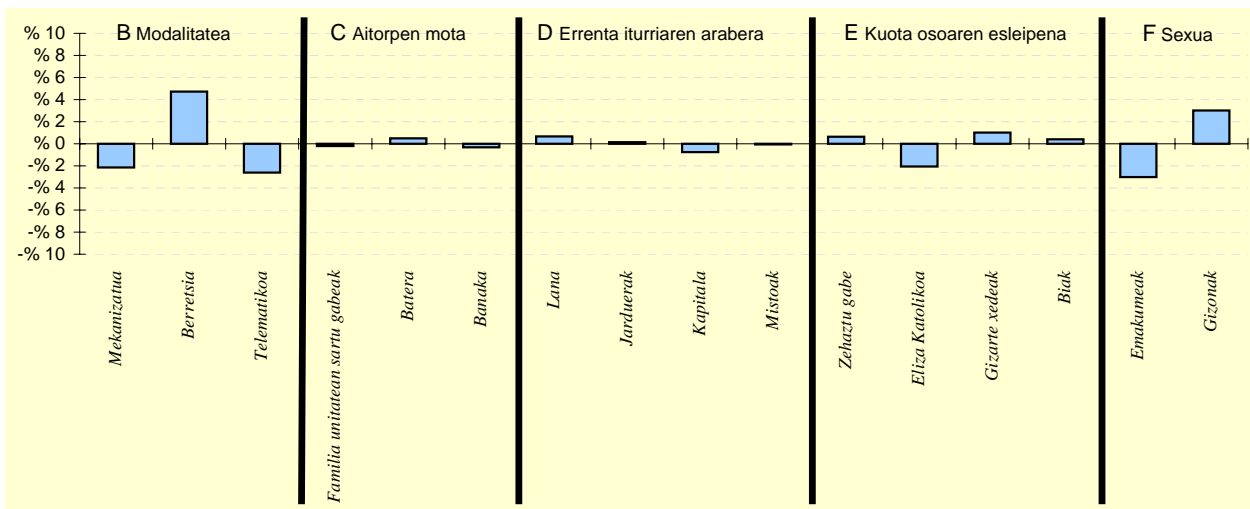
KONTZEPTUAK	2 . TALDEA			Udalerrri kop.	Biztanle kopurua	Aitorpen kop.	Aitorpenak biztanleko (%)
	GUZTIRA (1)	BATEZ BEST. (2)	BIZTANLEKO (3)	22	48.231	25.871	53,6
				GIPUZKOA BIZTANLEKO (4)	DIFERENTZIA BIZTANLEKO (5) = (3) - (4)	INDIZEA BIZTANLEKO (Gipuzkoa=100)	
1. AITORPEN BATERATUA 2012ko PFEZ							
ERRENTA ITURRIAK							
1. Lana	503.454.434	19.460	10.438	10.759	-321	97,0	
2. Kapital higikorra	36.625.574	1.416	759	818	-58	92,8	
3. Kapital higiezina	10.082.080	390	209	359	-150	58,2	
4. Jarduera ekonomikoak	31.593.360	1.221	655	728	-73	90,0	
5. Ondare irabazi eta galerak	5.278.759	204	109	222	-113	49,2	
6. Errenta egozpenak	132	0	0	1	-1	0,3	
7. OINARRI EZARGARRIA (1+2+3+4+5+6)	587.034.339	22.691	12.171	12.887	-716	94,4	
MURRIZPENAK							
8. Mutuaitatei, pentsio planei eta BGAEei egindako ekarpenak	25.967.962	1.004	538	439	100	122,8	
9. Batera tributatzegatik	20.886.966	807	433	431	2	100,5	
10. Beste murrizpen batzuk	1.278.412	49	27	57	-31	46,5	
11. MURRIZPENAK, GUZTIRA (8+9+10)	48.133.340	1.861	998	927	71	107,7	
12. OINARRI LIKIDAGARRIA (7-11)	538.900.999	20.830	11.173	11.961	-787	93,4	
13. KUOTA OSOA	135.531.300	5.239	2.810	3.089	-279	91,0	
KENKARIAK							
14. Orokorra	34.391.600	1.329	713	718	-5	99,4	
15. Ondorengo ahaideak	7.971.864	308	165	151	14	109,5	
16. Aurreko ahaideak	64.056	2	1	1	0	157,7	
17. Minusbaliatuak eta menpekotasuna	4.089.920	158	85	78	7	108,4	
18. 65 urtetik gorako adina	2.386.679	92	49	55	-5	90,7	
19. Ohiko etxebizitza errentan hartzea	875.424	34	18	36	-18	50,2	
20. Ohiko etxebizitza erostea	8.847.965	342	183	163	20	112,2	
21. Ezarpen bikoitza	94.666	4	2	3	-1	60,5	
22. Sindikatuen kuotengatik	236.912	9	5	5	0	103,6	
23. Jarduera ekonomikoak sustatzea	99.862	4	2	1	1	265,0	
24. Dohaintzak	262.139	10	5	8	-3	66,0	
25. Beste kenkari batzuk	118.910	5	2	3	-1	81,9	
26. KENKARIAK, GUZTIRA (14+15+...+25)	59.439.996	2.298	1.232	1.222	10	100,8	
27. KUOTA LIKIDOA	82.932.145	3.206	1.719	2.006	-286	85,7	
KONTURAKO ORDAINKETAK							
28. Lana	83.832.104	3.240	1.738	1.904	-166	91,3	
29. Kapital higikorra	8.191.767	317	170	185	-15	91,8	
30. Kapital higiezina	1.329.513	51	28	51	-23	54,0	
31. Jarduera ekonomikoak	4.956.407	192	103	134	-31	76,7	
32. Inbertsio kolektiboko erakundeak	136.671	5	3	5	-2	57,1	
33. Gainontzeko atxikipenak eta konturako ordainketak	-98.581	-4	-2	-3	1	69,5	
34. KONTURAKO ORDAINKETAK, GUZTIRA (28+29+...+33)	98.347.880	3.801	2.039	2.276	-237	89,6	
35. KUOTA DIFERENTZIALA (27-34)	-15.415.735	-596	-320	-270	-50	118,4	
ERRENTAREN EGITURA (%)							
36. Lana (1 / 7)	85,8			83,5	2,3	102,7	
37. Kapital higikorra eta higiezina ((2+3) / 7)	8,0			9,1	-1,2	87,1	
38. Jarduera ekonomikoak (4 / 7)	5,4			5,6	-0,3	95,3	
39. Mutuaitateak, pentsio planak eta BGAEak (8 / 7)	4,4			3,4	1,0	130,0	
40. Oinarri likidagarria (12 / 7)	91,8			92,8	-1,0	98,9	
KARGA TASAK (%)							
41. Batez besteko karga tasa (13 / 12)	25,1			25,8	-0,7	97,4	
42. Karga tasa efektiboa (27 / 12)	15,4			16,8	-1,4	91,8	
DATUAK SEXUAREN ARABERA							
43. Emakumezkoen oinarri likidagarria	180.707.630	16.904	7.730	8.719	-988	88,7	
44. Gizonezkoen oinarri likidagarria	358.193.369	23.595	14.411	15.339	-928	94,0	
45. Emakume-gizonen oin.likidagarrien arteko arraila (%)	49,6	28,4	46,4	43,2	3,2	107,4	

Zenbatekoa eurotan

4.2. Populazioaren arabeko taldeak



5.- AITORPEN KOPURUAREN BANAKETA



6.- AITORPEN KOPURUAREN BANAKETA

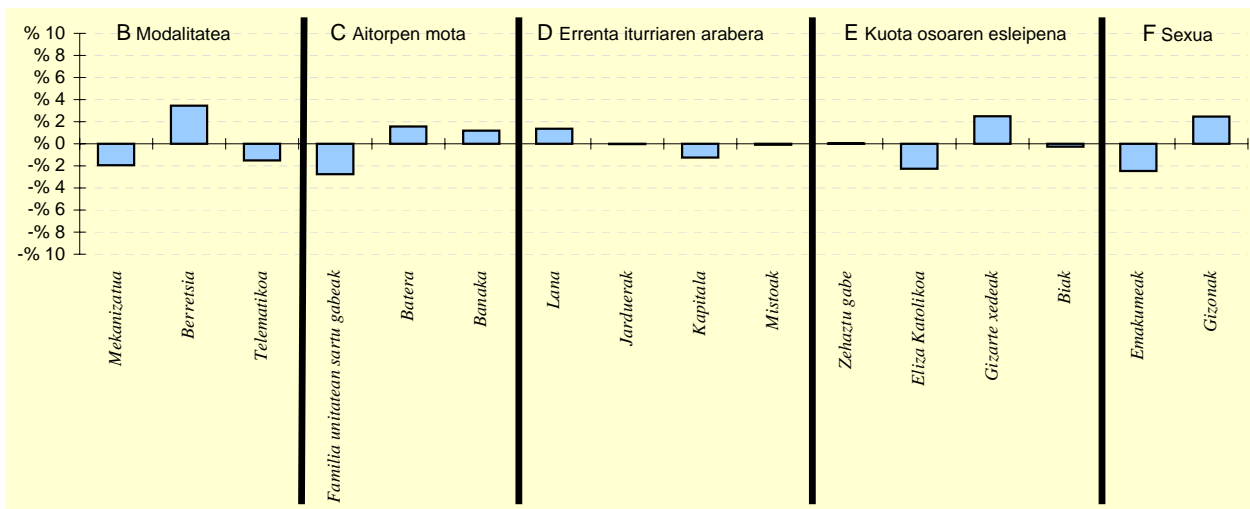
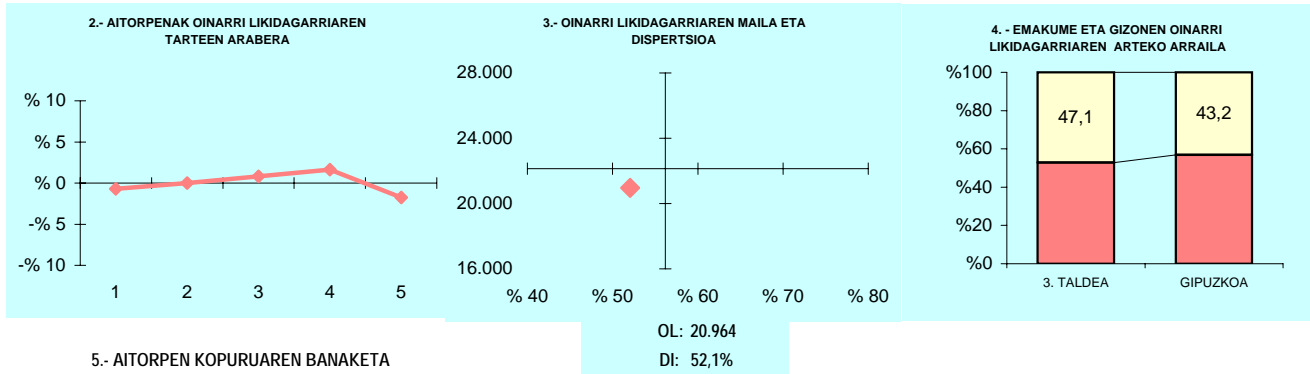
	2 . TALDEA		GIPUZKOA %	DIFERENTZIA (4)= (2)-(3)
	Kopurua (1)	% (2)		
A. OINARRI LIKIDAGARRIAREN TARTEAK				
1- 8.515,02raino	5.150	19,9	20,0	-0,1
2- 8.515,02 - 15.916,49	4.956	19,2	20,0	-0,8
3- 15.916,49 - 22.043,29	5.456	21,1	20,0	1,1
4- 22.043,29 - 31.097,49	5.621	21,7	20,0	1,7
5- 31.097,49tik gora	4.688	18,1	20,0	-1,9
B. MODALITATEA				
Mekanizatua	6.240	24,1	26,3	-2,1
Berretsia	14.174	54,8	50,1	4,7
Telematika	5.457	21,1	23,7	-2,6
C. AITORPEN MOTA				
Familia unitatean sartu gabeak	9.837	38,0	38,2	-0,2
Batera	5.650	21,8	21,3	0,5
Banaka	10.384	40,1	40,5	-0,3
D. ERRENTA ITURRIAREN ARABERA				
Lana	21.820	84,3	83,7	0,7
Jarduerak	2.004	7,7	7,6	0,1
Kapitala	1.909	7,4	8,1	-0,7
Mistoak	138	0,5	0,6	-0,1
E. KUOTA OSOAREN %0,7aren ESLEIPENA				
Zehaztu gabeak	2.238	8,7	8,0	0,6
Eliza Katolikoa	3.767	14,6	16,6	-2,1
Gizarte xedeak	16.519	63,9	62,8	1,0
Biak	3.347	12,9	12,5	0,4
F. AITORPENAK SEXUAREN ARABERA				
Emakumezkoen aitortpenak	10.690	41,3	44,3	-3,0
Gizonezkoen aitortpenak	15.181	58,7	55,7	3,0

4.2. Populazioaren arabeko taldeak

KONTZEPTUAK	3 . TALDEA			Udalerrri kop.	Biztanle kopurua	Aitorpen kop.	Aitorpenak biztanleko (%)
	GUZTIRA (1)	BATEZ BEST. (2)	BIZTANLEKO (3)	15	103.033	55.017	53,4
1. AITORPEN BATERATUA 2012ko PFEZ							
ERRENTA ITURRIAK							
1. Lana	1.080.250.511	19.635	10.485	10.759	-274	97,4	
2. Kapital higikorra	67.671.070	1.230	657	818	-161	80,3	
3. Kapital higiezina	25.217.837	458	245	359	-114	68,1	
4. Jarduera ekonomikoak	66.333.371	1.206	644	728	-84	88,5	
5. Ondare irabazi eta galerak	14.135.164	257	137	222	-85	61,7	
6. Errenta egozpenak	66	0	0	1	-1	0,1	
7. OINARRI EZARGARRIA (1+2+3+4+5+6)	1.253.608.019	22.786	12.167	12.887	-720	94,4	
MURRIZPENAK							
8. Mutualitatei, pentsio planei eta BGAEei egindako ekarpenak	49.612.536	902	482	439	43	109,8	
9. Batera tributatzeagatik	47.237.779	859	458	431	28	106,4	
10. Beste murrizpen batzuk	3.360.728	61	33	57	-24	57,2	
11. MURRIZPENAK, GUZTIRA (8+9+10)	100.211.043	1.821	973	927	46	105,0	
12. OINARRI LIKIDAGARRIA (7-11)	1.153.396.976	20.964	11.194	11.961	-766	93,6	
13. KUOTA OSOA	291.664.955	5.301	2.831	3.089	-259	91,6	
KENKARIAK							
14. Orokorra	73.090.274	1.329	709	718	-8	98,8	
15. Ondorengo ahaideak	17.104.066	311	166	151	15	109,9	
16. Aurreko ahaideak	93.115	2	1	1	0	107,3	
17. Minusbaliatuak eta menpekotasuna	8.066.619	147	78	78	0	100,1	
18. 65 urtetik gorako adina	5.028.965	91	49	55	-6	89,4	
19. Ohiko etxebizitza errentan hartzea	2.430.912	44	24	36	-13	65,2	
20. Ohiko etxebizitza erostea	18.515.527	337	180	163	16	109,9	
21. Ezarpen bikoitza	62.037	1	1	3	-3	18,6	
22. Sindikatuen kuotengatik	547.092	10	5	5	1	112,0	
23. Jarduera ekonomikoak sustatzea	87.049	2	1	1	0	108,1	
24. Dohaintzak	552.940	10	5	8	-3	65,2	
25. Beste kenkari batzuk	321.002	6	3	3	0	103,5	
26. KENKARIAK, GUZTIRA (14+15+...+25)	125.899.597	2.288	1.222	1.222	-0	100,0	
27. KUOTA LIKIDOA	179.402.907	3.261	1.741	2.006	-265	86,8	
KONTURAKO ORDAINKETAK							
28. Lana	183.565.553	3.337	1.782	1.904	-122	93,6	
29. Kapital higikorra	15.347.304	279	149	185	-36	80,5	
30. Kapital higiezina	3.487.858	63	34	51	-17	66,4	
31. Jarduera ekonomikoak	11.709.897	213	114	134	-20	84,8	
32. Inbertsio kolektiboko erakundeak	208.934	4	2	5	-3	40,9	
33. Gainontzeko atxikipenak eta konturako ordainketak	-284.986	-5	-3	-3	0	94,1	
34. KONTURAKO ORDAINKETAK, GUZTIRA (28+29+...+33)	214.034.560	3.890	2.077	2.276	-198	91,3	
35. KUOTA DIFERENTZIALA (27-34)	-34.631.653	-629	-336	-270	-66	124,5	
ERRENTAREN EGITURA (%)							
36. Lana (1 / 7)	86,2			83,5	2,7	103,2	
37. Kapital higikorra eta higiezina ((2+3) / 7)	7,4			9,1	-1,7	81,1	
38. Jarduera ekonomikoak (4 / 7)	5,3			5,6	-0,4	93,7	
39. Mutualitateak, pentsio planak eta BGAEak (8 / 7)	4,0			3,4	0,6	116,3	
40. Oinarri likidagarria (12 / 7)	92,0			92,8	-0,8	99,1	
KARGA TASAK (%)							
41. Batez besteko karga tasa (13 / 12)	25,3			25,8	-0,5	97,9	
42. Karga tasa efektiboa (27 / 12)	15,6			16,8	-1,2	92,8	
DATUAK SEXUAREN ARABERA							
43. Emakumezkoen oinarri likidagarria	395.535.350	17.170	7.730	8.719	-988	88,7	
44. Gizonezkoen oinarri likidagarria	757.861.626	23.697	14.612	15.339	-728	95,3	
45. Emakume-gizonen oin.likidagarrien arteko arraila (%)	47,8	27,5	47,1	43,2	3,9	109,1	

Zenbatekoa eurotan

4.2. Populazioaren arabeko taldeak



6.- AITORPEN KOPURUAREN BANAKETA

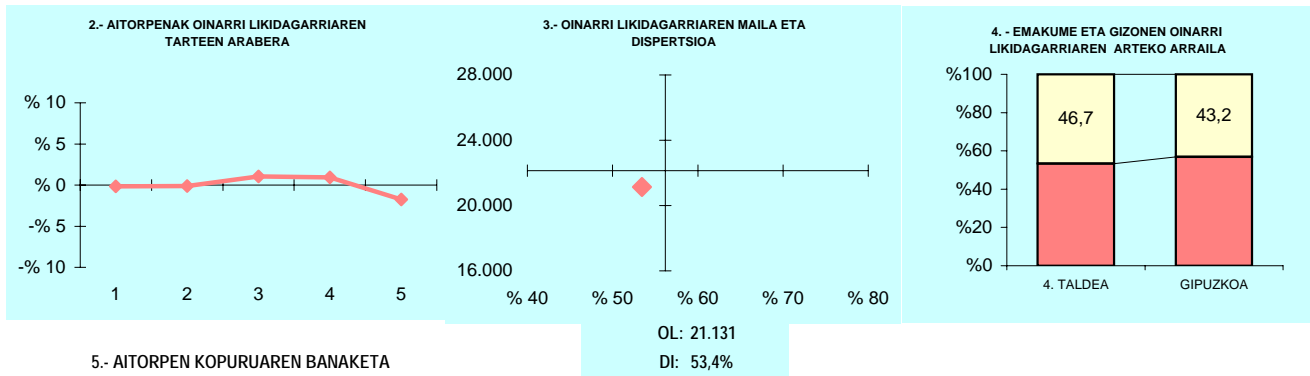
	3 . TALDEA		GIPUZKOA %	DIFERENTZIA (4)= (2)-(3)
	Kopurua (1)	% (2)		
A. OINARRI LIKIDAGARRIAREN TARTEAK				
1- 8.515,02raino	10.609	19,3	20,0	-0,7
2- 8.515,02 - 15.916,49	11.005	20,0	20,0	0,0
3- 15.916,49 - 22.043,29	11.456	20,8	20,0	0,8
4- 22.043,29 - 31.097,49	11.907	21,6	20,0	1,6
5- 31.097,49tik gora	10.040	18,2	20,0	-1,8
B. MODALITATEA				
Mekanizatua	13.372	24,3	26,3	-1,9
Berretsia	29.442	53,5	50,1	3,5
Telematika	12.203	22,2	23,7	-1,5
C. AITORPEN MOTA				
Familia unitatean sartu gabeak	19.504	35,5	38,2	-2,8
Batera	12.606	22,9	21,3	1,6
Banaka	22.907	41,6	40,5	1,2
D. ERRENTA ITURRIAREN ARABERA				
Lana	46.781	85,0	83,7	1,4
Jarduerak	4.175	7,6	7,6	-0,0
Kapitala	3.785	6,9	8,1	-1,2
Mistoak	276	0,5	0,6	-0,1
E. KUOTA OSOAREN %0,7aren ESLEIPENA				
Zehaztu gabeak	4.431	8,1	8,0	0,0
Eliza Katolikoa	7.899	14,4	16,6	-2,3
Gizarte xedeak	35.937	65,3	62,8	2,5
Biak	6.750	12,3	12,5	-0,3
F. AITORPENAK SEXUAREN ARABERA				
Emakumezkoen aitorpenak	23.036	41,9	44,3	-2,5
Gizonezkoen aitorpenak	31.981	58,1	55,7	2,5

4.2. Populazioaren arabeko taldeak

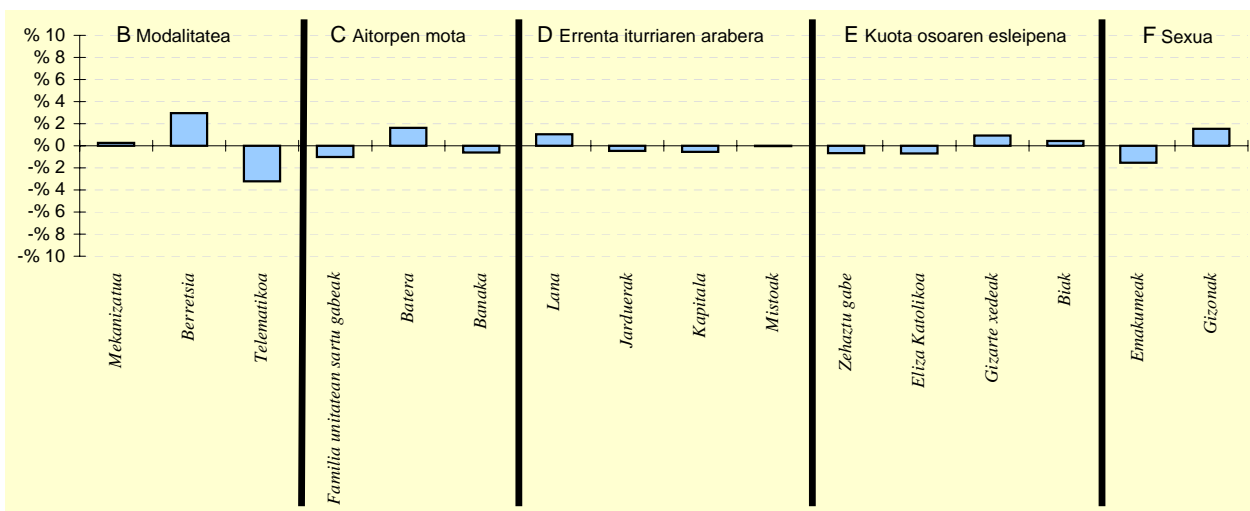
	Udalerrri kop.			Biztanle kopurua		Aitorpen kop.		Aitorpenak biztanleko (%)			
	4 . TALDEA			13		190.829		102.504		53,7	
KONTZEPTUAK	4 . TALDEA			GIPUZKOA		DIFERENTZIA		INDIZEA			
	GUZTIRA (1)	BATEZ BEST. (2)	BIZTANLEKO (3)	BIZTANLEKO (4)		BIZTANLEKO (5) = (3) - (4)		BIZTANLEKO (Gipuzkoa=100)			
ERRENTA ITURRIAK											
1. Lana	2.004.667.845	19.557	10.505	10.759		-254		97,6			
2. Kapital higikorra	140.827.437	1.374	738	818		-80		90,2			
3. Kapital higiezina	53.691.049	524	281	359		-78		78,3			
4. Jarduera ekonomikoak	118.100.315	1.152	619	728		-109		85,0			
5. Ondare irabazi eta galerak	30.964.189	302	162	222		-60		73,0			
6. Errenta egozpenak	46.207	0	0	1		-1		23,7			
7. OINARRI EZARGARRIA (1+2+3+4+5+6)	2.348.297.042	22.909	12.306	12.887		-581		95,5			
MURRIZPENAK											
8. Mutualitatei, pentsio planei eta BGAEei egindako ekarpenak	87.661.893	855	459	439		21		104,8			
9. Batera tributatzeagatik	87.764.302	856	460	431		29		106,7			
10. Beste murrizpen batzuk	6.845.829	67	36	57		-21		62,9			
11. MURRIZPENAK, GUZTIRA (8+9+10)	182.272.024	1.778	955	927		29		103,1			
12. OINARRI LIKIDAGARRIA (7-11)	2.166.025.018	21.131	11.351	11.961		-610		94,9			
13. KUOTA OSOA	549.933.185	5.365	2.882	3.089		-207		93,3			
KENKARIAK											
14. Orokorra	136.183.966	1.329	714	718		-4		99,4			
15. Ondorengo ahaideak	29.489.295	288	155	151		4		102,3			
16. Aurreko ahaideak	160.299	2	1	1		-0		99,8			
17. Minusbaliatuak eta menpekotasuna	16.105.039	157	84	78		6		107,9			
18. 65 urtetik gorako adina	10.772.733	105	56	55		2		103,5			
19. Ohiko etxebizitza errentan hartzea	5.009.961	49	26	36		-10		72,5			
20. Ohiko etxebizitza erostea	31.629.950	309	166	163		2		101,4			
21. Ezarpen bikoitza	287.193	3	2	3		-2		46,4			
22. Sindikatuen kuotengatik	976.236	10	5	5		0		107,9			
23. Jarduera ekonomikoak sustatzea	89.874	1	0	1		-0		60,3			
24. Dohaintzak	1.169.484	11	6	8		-2		74,4			
25. Beste kenkari batzuk	619.725	6	3	3		0		107,9			
26. KENKARIAK, GUZTIRA (14+15+...+25)	232.493.755	2.268	1.218	1.222		-4		99,7			
27. KUOTA LIKIDOA	344.309.636	3.359	1.804	2.006		-202		90,0			
KONTURAKO ORDAINKETAK											
28. Lana	341.813.216	3.335	1.791	1.904		-112		94,1			
29. Kapital higikorra	32.192.877	314	169	185		-16		91,2			
30. Kapital higiezina	7.679.861	75	40	51		-11		78,9			
31. Jarduera ekonomikoak	20.768.834	203	109	134		-25		81,2			
32. Inbertsio kolektiboko erakundeak	525.674	5	3	5		-2		55,5			
33. Gainontzeko atxikipenak eta konturako ordainketak	-551.119	-5	-3	-3		0		98,3			
34. KONTURAKO ORDAINKETAK, GUZTIRA (28+29+...+33)	402.429.343	3.926	2.109	2.276		-167		92,7			
35. KUOTA DIFERENTZIALA (27-34)	-58.119.707	-567	-305	-270		-35		112,8			
ERRENTAREN EGITURA (%)											
36. Lana (1 / 7)	85,4			83,5		1,9		102,3			
37. Kapital higikorra eta higiezina ((2+3) / 7)	8,3			9,1		-0,9		90,7			
38. Jarduera ekonomikoak (4 / 7)	5,0			5,6		-0,6		89,1			
39. Mutualitateak, pentsio planak eta BGAEak (8 / 7)	3,7			3,4		0,3		109,7			
40. Oinarri likidagarria (12 / 7)	92,2			92,8		-0,6		99,4			
KARGA TASAK (%)											
41. Batez besteko karga tasa (13 / 12)	25,4			25,8		-0,4		98,3			
42. Karga tasa efektiboa (27 / 12)	15,9			16,8		-0,9		94,8			
DATUAK SEXUAREN ARABERA											
43. Emakumezkoen oinarri likidagarria	764.957.743	17.438	7.923	8.719		-796		90,9			
44. Gizonezkoen oinarri likidagarria	1.401.067.274	23.894	14.861	15.339		-479		96,9			
45. Emakume-gizonen oin.likidagarrien arteko arraila (%)	45,4	27,0	46,7	43,2		3,5		108,2			

Zenbatekoa eurotan

4.2. Populazioaren arabeko taldeak



5.- AITORPEN KOPURUAREN BANAKETA



6.- AITORPEN KOPURUAREN BANAKETA

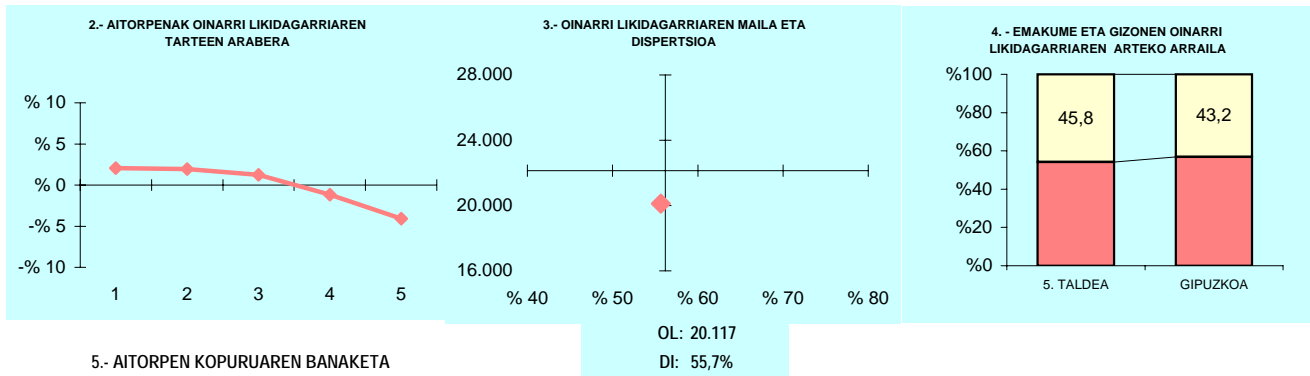
	4. TALDEA		GIPUZKOA %	DIFERENTZIA (4)=(2)-(3)
	Kopurua (1)	% (2)		
A. OINARRI LIKIDAGARRIAREN TARTEAK				
1- 8.515,02raino	20.341	19,8	20,0	-0,2
2- 8.515,02 - 15.916,49	20.385	19,9	20,0	-0,1
3- 15.916,49 - 22.043,29	21.589	21,1	20,0	1,1
4- 22.043,29 - 31.097,49	21.467	20,9	20,0	0,9
5- 31.097,49tik gora	18.722	18,3	20,0	-1,7
B. MODALITATEA				
Mekanizatua	27.178	26,5	26,3	0,3
Berretsia	54.351	53,0	50,1	3,0
Telematikoa	20.975	20,5	23,7	-3,2
C. AITORPEN MOTA				
Familia unitatean sartu gabeak	38.124	37,2	38,2	-1,0
Batera	23.532	23,0	21,3	1,6
Banaka	40.848	39,9	40,5	-0,6
D. ERRENTA ITURRIAREN ARABERA				
Lana	86.822	84,7	83,7	1,0
Jarduerak	7.333	7,2	7,6	-0,5
Kapitala	7.757	7,6	8,1	-0,6
Mistoak	592	0,6	0,6	-0,0
E. KUOTA OSOAREN %0,7aren ESLEIPENA				
Zehaztu gabeak	7.518	7,3	8,0	-0,7
Eliza Katolikoa	16.334	15,9	16,6	-0,7
Gizarte xedeak	65.359	63,8	62,8	0,9
Biak	13.293	13,0	12,5	0,4
F. AITORPENAK SEXUAREN ARABERA				
Emakumezkoen aitorpenak	43.867	42,8	44,3	-1,5
Gizonezkoen aitorpenak	58.637	57,2	55,7	1,5

4.2. Populazioaren arabeko taldeak

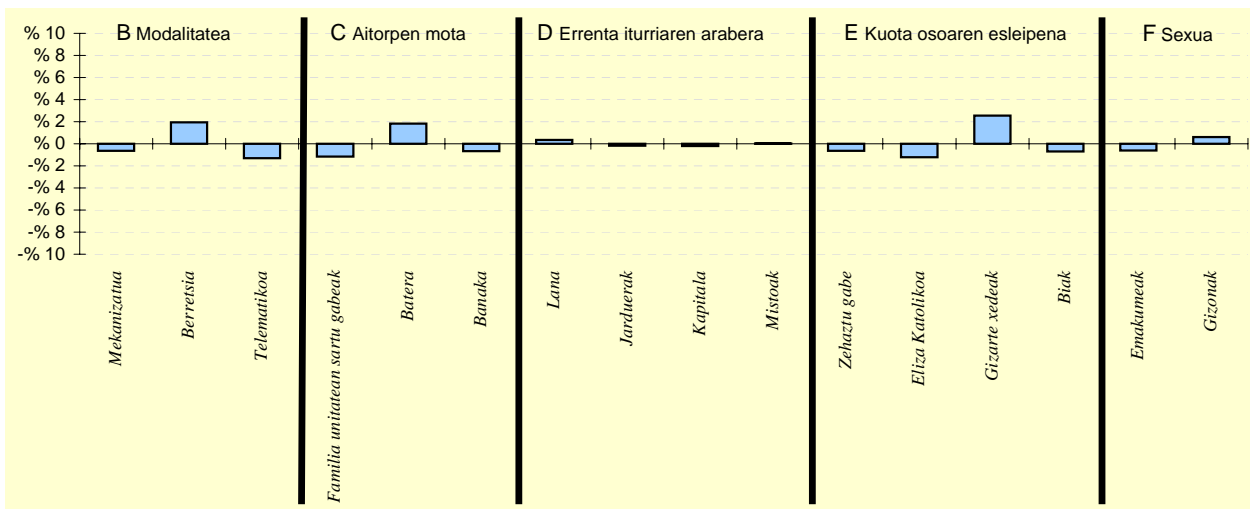
KONTZEPTUAK	5 . TALDEA			Udalerrri kop.	Biztanle kopurua	Aitorpen kop.	Aitorpenak biztanleko (%)
	GUZTIRA (1)	BATEZ BEST. (2)	BIZTANLEKO (3)	5	172.541	91.352	52,9
	5 . TALDEA			GIPUZKOA	DIFERENTZIA	INDIZEA	
				BIZTANLEKO (4)	BIZTANLEKO (5) = (3) - (4)	BIZTANLEKO (Gipuzkoa=100)	
1. AITORPEN BATERATUA 2012ko PFEZ							
ERRENTA ITURRIAK							
1. Lana	1.674.233.755	18.327	9.703	10.759	-1.056	90,2	
2. Kapital higikorra	111.128.894	1.216	644	818	-174	78,7	
3. Kapital higiezina	49.930.985	547	289	359	-70	80,6	
4. Jarduera ekonomikoak	112.571.657	1.232	652	728	-75	89,6	
5. Ondare irabazi eta galerak	40.556.612	444	235	222	13	105,8	
6. Errenta egozpenak	9.714	0	0	1	-1	5,5	
7. OINARRI EZARGARRIA (1+2+3+4+5+6)	1.988.431.616	21.767	11.524	12.887	-1.363	89,4	
MURRIZPENAK							
8. Mutualitatei, pentsio planei eta BGAEei egindako ekarpenak	65.451.741	716	379	439	-59	86,5	
9. Batera tributatzeagatik	79.082.637	866	458	431	27	106,4	
10. Beste murrizpen batzuk	6.213.508	68	36	57	-21	63,1	
11. MURRIZPENAK, GUZTIRA (8+9+10)	150.747.885	1.650	874	927	-53	94,3	
12. OINARRI LIKIDAGARRIA (7-11)	1.837.683.730	20.117	10.651	11.961	-1.310	89,0	
13. KUOTA OSOA	464.138.168	5.081	2.690	3.089	-399	87,1	
KENKARIAK							
14. Orokorra	120.943.342	1.324	701	718	-17	97,7	
15. Ondorengo ahaideak	24.823.910	272	144	151	-7	95,3	
16. Aurreko ahaideak	133.824	1	1	1	-0	92,1	
17. Minusbaliatuak eta menpekotasuna	13.249.171	145	77	78	-1	98,1	
18. 65 urtetik gorako adina	10.070.106	110	58	55	4	107,0	
19. Ohiko etxebizitza errentan hartzea	5.552.840	61	32	36	-4	88,9	
20. Ohiko etxebizitza erostea	26.137.163	286	151	163	-12	92,7	
21. Ezarpen bikoitza	239.480	3	1	3	-2	42,8	
22. Sindikatuen kuotengatik	870.555	10	5	5	0	106,4	
23. Jarduera ekonomikoak sustatzea	95.160	1	1	1	-0	70,6	
24. Dohaintzak	1.124.938	12	7	8	-2	79,2	
25. Beste kenkari batzuk	445.467	5	3	3	-0	85,8	
26. KENKARIAK, GUZTIRA (14+15+...+25)	203.685.956	2.230	1.181	1.222	-42	96,6	
27. KUOTA LIKIDOA	286.017.730	3.131	1.658	2.006	-348	82,6	
KONTURAKO ORDAINKETAK							
28. Lana	275.631.770	3.017	1.597	1.904	-306	83,9	
29. Kapital higikorra	25.190.242	276	146	185	-39	78,9	
30. Kapital higiezina	6.920.187	76	40	51	-11	78,6	
31. Jarduera ekonomikoak	19.443.762	213	113	134	-21	84,1	
32. Inbertsio kolektiboko erakundeak	426.227	5	2	5	-2	49,8	
33. Gainontzeko atxikipenak eta konturako ordainketak	-421.739	-5	-2	-3	0	83,2	
34. KONTURAKO ORDAINKETAK, GUZTIRA (28+29+...+33)	327.190.449	3.582	1.896	2.276	-379	83,3	
35. KUOTA DIFERENTZIALA (27-34)	-41.172.719	-451	-239	-270	31	88,4	
ERRENTAREN EGITURA (%)							
36. Lana (1 / 7)	84,2			83,5	0,7	100,9	
37. Kapital higikorra eta higiezina ((2+3) / 7)	8,1			9,1	-1,0	88,7	
38. Jarduera ekonomikoak (4 / 7)	5,7			5,6	0,0	100,2	
39. Mutualitateak, pentsio planak eta BGAEak (8 / 7)	3,3			3,4	-0,1	96,7	
40. Oinarri likidagarria (12 / 7)	92,4			92,8	-0,4	99,6	
KARGA TASAK (%)							
41. Batez besteko karga tasa (13 / 12)	25,3			25,8	-0,6	97,8	
42. Karga tasa efektiboa (27 / 12)	15,6			16,8	-1,2	92,8	
DATUAK SEXUAREN ARABERA							
43. Emakumezkoen oinarri likidagarria	664.393.580	16.631	7.534	8.719	-1.185	86,4	
44. Gizonezkoen oinarri likidagarria	1.173.290.149	22.826	13.909	15.339	-1.430	90,7	
45. Emakume-gizonen oin.likidagarrien arteko arraila (%)	43,4	27,1	45,8	43,2	2,7	106,2	

Zenbatekoa eurotan

4.2. Populazioaren arabeko taldeak



5.- AITORPEN KOPURUAREN BANAKETA



6.- AITORPEN KOPURUAREN BANAKETA

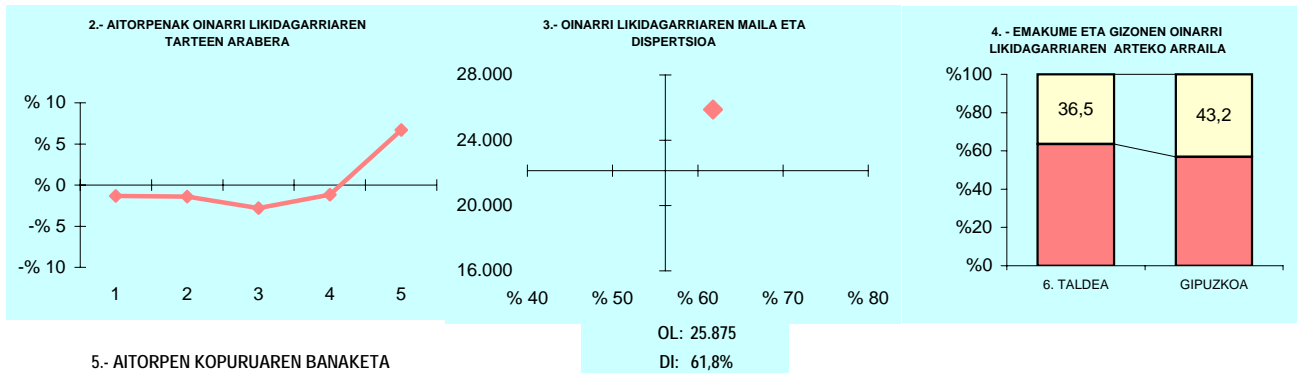
	5. TALDEA		GIPUZKOA %	DIFERENTZIA (4)= (2)-(3)
	Kopurua (1)	% (2)		
A. OINARRI LIKIDAGARRIAREN TARTEAK				
1- 8.515,02raino	20.147	22,1	20,0	2,1
2- 8.515,02 - 15.916,49	20.047	21,9	20,0	1,9
3- 15.916,49 - 22.043,29	19.400	21,2	20,0	1,2
4- 22.043,29 - 31.097,49	17.213	18,8	20,0	-1,2
5- 31.097,49tik gora	14.545	15,9	20,0	-4,1
B. MODALITATEA				
Mekanizatua	23.393	25,6	26,3	-0,6
Berretsia	47.503	52,0	50,1	1,9
Telematika	20.456	22,4	23,7	-1,3
C. AITORPEN MOTA				
Familia unitatean sartu gabeak	33.838	37,0	38,2	-1,2
Batera	21.173	23,2	21,3	1,8
Banaka	36.341	39,8	40,5	-0,7
D. ERRENTA ITURRIAREN ARABERA				
Lana	76.762	84,0	83,7	0,4
Jarduerak	6.793	7,4	7,6	-0,2
Kapitala	7.237	7,9	8,1	-0,2
Mistoak	560	0,6	0,6	0,0
E. KUOTA OSOAREN %0,7AREN ESLEIPENA				
Zehaztu gabeak	6.751	7,4	8,0	-0,6
Eliza Katolikoa	14.082	15,4	16,6	-1,2
Gizarte xedeak	59.709	65,4	62,8	2,5
Biak	10.810	11,8	12,5	-0,7
F. AITORPENAK SEXUAREN ARABERA				
Emakumezkoen aitorpenak	39.950	43,7	44,3	-0,6
Gizonezkoen aitorpenak	51.402	56,3	55,7	0,6

4.2. Populazioaren arabeko taldeak

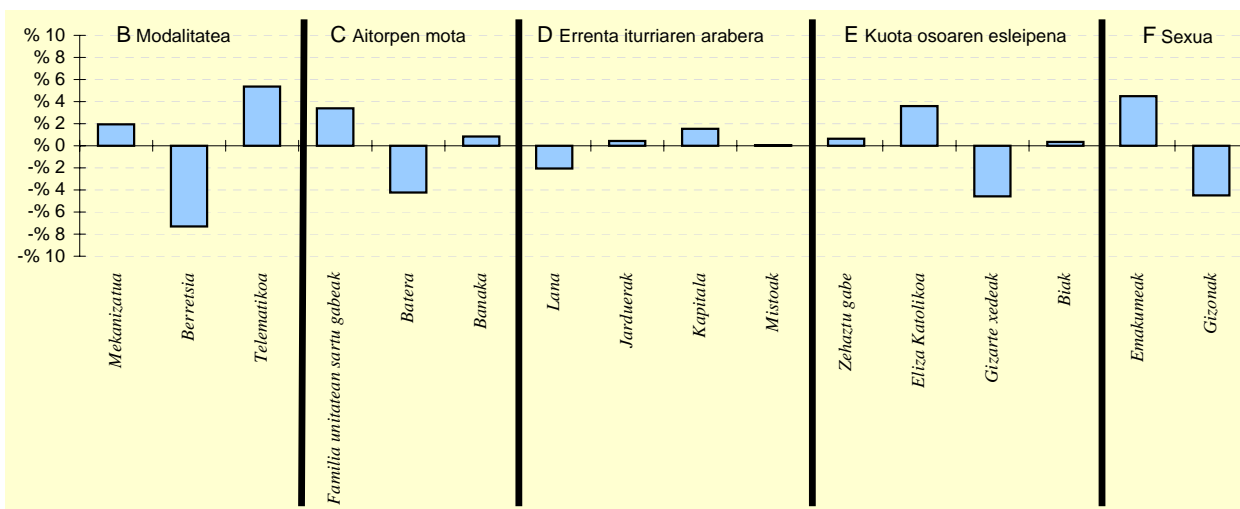
KONTZEPTUAK	6 . TALDEA			Udalerrri kop.	Biztanle kopurua	Aitorpen kop.	Aitorpenak biztanleko (%)
	GUZTIRA (1)	BATEZ BEST. (2)	BIZTANLEKO (3)	1	186.500	103.721	55,6
1. AITORPEN BATERATUA 2012ko PFEZ							
ERRENTA ITURRIAK							
1. Lana	2.274.981.534	21.934	12.198	10.759	1.439	113,4	
2. Kapital higikorra	215.767.941	2.080	1.157	818	339	141,5	
3. Kapital higiezina	113.346.579	1.093	608	359	249	169,2	
4. Jarduera ekonomikoak	180.207.739	1.737	966	728	238	132,8	
5. Ondare irabazi eta galerak	64.808.266	625	347	222	125	156,3	
6. Errenta egozpenak	672.133	6	4	1	3	353,3	
7. OINARRI EZARGARRIA (1+2+3+4+5+6)	2.849.784.192	27.475	15.280	12.887	2.393	118,6	
MURRIZPENAK							
8. Mutualitatei, pentsio planei eta BGAEei egindako ekarpenak	77.450.061	747	415	439	-23	94,7	
9. Batera tributatzeagatik	66.764.223	644	358	431	-73	83,1	
10. Beste murrizpen batzuk	21.738.687	210	117	57	60	204,4	
11. MURRIZPENAK, GUZTIRA (8+9+10)	165.952.971	1.600	890	927	-37	96,0	
12. OINARRI LIKIDAGARRIA (7-11)	2.683.831.220	25.875	14.391	11.961	2.430	120,3	
13. KUOTA OSOA	723.425.495	6.975	3.879	3.089	790	125,6	
KENKARIAK							
14. Orokorra	137.978.016	1.330	740	718	22	103,1	
15. Ondorengo ahaideak	26.002.656	251	139	151	-12	92,3	
16. Aurreko ahaideak	121.312	1	1	1	-0	77,2	
17. Minusbaliatuak eta menpekotasuna	13.193.071	127	71	78	-8	90,4	
18. 65 urtetik gorako adina	10.057.469	97	54	55	-1	98,8	
19. Ohiko etxebizitza errentan hartzea	11.646.421	112	62	36	26	172,5	
20. Ohiko etxebizitza erostea	29.173.744	281	156	163	-7	95,7	
21. Ezarpen bikoitza	1.511.417	15	8	3	5	249,7	
22. Sindikatuen kuotengatik	696.955	7	4	5	-1	78,8	
23. Jarduera ekonomikoak sustatzea	179.263	2	1	1	0	123,0	
24. Dohaintzak	2.692.369	26	14	8	6	175,4	
25. Beste kenkari batzuk	604.038	6	3	3	0	107,6	
26. KENKARIAK, GUZTIRA (14+15+...+25)	233.856.732	2.255	1.254	1.222	32	102,6	
27. KUOTA LIKIDOA	513.510.682	4.951	2.753	2.006	748	137,3	
KONTURAKO ORDAINKETAK							
28. Lana	448.636.157	4.325	2.406	1.904	502	126,4	
29. Kapital higikorra	48.693.945	469	261	185	76	141,1	
30. Kapital higiezina	16.399.514	158	88	51	37	172,4	
31. Jarduera ekonomikoak	36.999.435	357	198	134	64	148,0	
32. Inbertsio kolektiboko erakundeak	1.946.483	19	10	5	5	210,5	
33. Gainontzeko atxikipenak eta konturako ordainketak	-644.064	-6	-3	-3	-1	117,5	
34. KONTURAKO ORDAINKETAK, GUZTIRA (28+29+...+33)	552.031.470	5.322	2.960	2.276	684	130,1	
35. KUOTA DIFERENTZIALA (27-34)	-38.520.788	-371	-207	-270	63	76,5	
ERRENTAREN EGITURA (%)							
36. Lana (1 / 7)	79,8			83,5	-3,7	95,6	
37. Kapital higikorra eta higiezina ((2+3) / 7)	11,5			9,1	2,4	126,4	
38. Jarduera ekonomikoak (4 / 7)	6,3			5,6	0,7	112,0	
39. Mutualitateak, pentsio planak eta BGAEak (8 / 7)	2,7			3,4	-0,7	79,9	
40. Oinarri likidagarria (12 / 7)	94,2			92,8	1,4	101,5	
KARGA TASAK (%)							
41. Batez besteko karga tasa (13 / 12)	27,0			25,8	1,1	104,4	
42. Karga tasa efektiboa (27 / 12)	19,1			16,8	2,4	114,1	
DATUAK SEXUAREN ARABERA							
43. Emakumezkoen oinarri likidagarria	1.121.827.732	22.150	11.338	8.719	2.619	130,0	
44. Gizonezkoen oinarri likidagarria	1.562.003.489	29.431	17.841	15.339	2.502	116,3	
45. Emakume-gizonen oin.likidagarrien arteko arraila (%)	28,2	24,7	36,5	43,2	-6,7	84,5	

Zenbatekoa eurotan

4.2. Populazioaren arabeko taldeak



5.- AITORPEN KOPURUAREN BANAKETA



6.- AITORPEN KOPURUAREN BANAKETA

	6. TALDEA		GIPUZKOA %	DIFERENTZIA (4) = (2)-(3)
	Kopurua (1)	% (2)		
A. OINARRI LIKIDAGARRIAREN TARTEAK				
1- 8.515,02raino	19.364	18,7	20,0	-1,3
2- 8.515,02 - 15.916,49	19.305	18,6	20,0	-1,4
3- 15.916,49 - 22.043,29	17.828	17,2	20,0	-2,8
4- 22.043,29 - 31.097,49	19.522	18,8	20,0	-1,2
5- 31.097,49tik gora	27.702	26,7	20,0	6,7
B. MODALITATEA				
Mekanizatua	29.253	28,2	26,3	2,0
Berretsia	44.329	42,7	50,1	-7,3
Telematika	30.139	29,1	23,7	5,4
C. AITORPEN MOTA				
Familia unitatean sartu gabeak	43.142	41,6	38,2	3,4
Batera	17.755	17,1	21,3	-4,2
Banaka	42.824	41,3	40,5	0,8
D. ERRENTA ITURRIAREN ARABERA				
Lana	84.658	81,6	83,7	-2,0
Jarduerak	8.353	8,1	7,6	0,4
Kapitala	10.033	9,7	8,1	1,5
Mistoak	677	0,7	0,6	0,1
E. KUOTA OSOAREN %0,7aren ESLEIPENA				
Zehaztu gabeak	8.978	8,7	8,0	0,6
Eliza Katolikoa	20.974	20,2	16,6	3,6
Gizarte xedeak	60.403	58,2	62,8	-4,6
Biak	13.366	12,9	12,5	0,3
F. AITORPENAK SEXUAREN ARABERA				
Emakumezkoen aitorpenak	50.647	48,8	44,3	4,5
Gizonezkoen aitorpenak	53.074	51,2	55,7	-4,5

4.2. Populazioaren arabeko taldeak

Udalerrri kop. Biztanle kopurua Aitorpen kop. Aitorpenak biztanleko (%)

1. AITORPEN BATERATUA 2012ko PFEZ

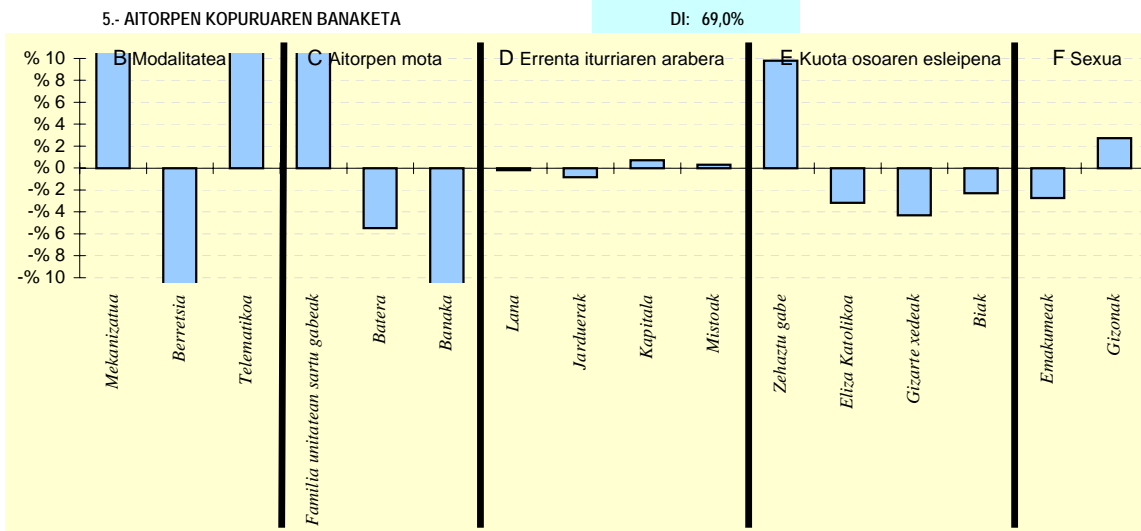
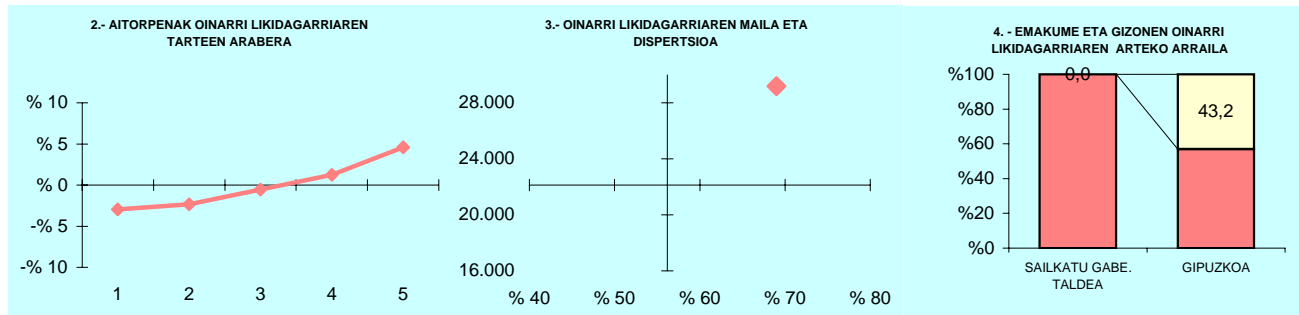
SAILKATU GABE

781

KONTZEPTUAK	SAILKATU GABE . TALDEA			GIPUZKOA BIZTANLEKO (4)	DIFERENTZIA BIZTANLEKO (5) = (3) - (4)	INDIZEA BIZTANLEKO (Gipuzkoa=100)
	GUZTIRA (1)	BATEZ BEST. (2)	BIZTANLEKO (3)			
ERRENTA ITURRIAK						
1. Lana	18.497.131	23.684		10.759		
2. Kapital higikorra	2.705.791	3.465		818		
3. Kapital higiezina	747.516	957		359		
4. Jarduera ekonomikoak	1.116.981	1.430		728		
5. Ondare irabazi eta galerak	1.732.010	2.218		222		
6. Errenta egozpenak	0	0		1		
7. OINARRI EZARGARRIA (1+2+3+4+5+6)	24.799.429	31.753		12.887		
MURRIZPENAK						
8. Mutuaitatei, pentsio planei eta BGAEei egindako ekarpenak	558.176	715		439		
9. Batera tributatzegatik	453.318	580		431		
10. Beste murrizpen batzuk	985.646	1.262		57		
11. MURRIZPENAK, GUZTIRA (8+9+10)	1.997.140	2.557		927		
12. OINARRI LIKIDAGARRIA (7-11)	22.802.289	29.196		11.961		
13. KUOTA OSOA	6.278.808	8.039		3.089		
KENKARIAK						
14. Orokorra	1.029.040	1.318		718		
15. Ondorengo ahaideak	186.598	239		151		
16. Aurreko ahaideak	816	1		1		
17. Minusbaliatuak eta menpekotasuna	40.341	52		78		
18. 65 urtetik gorako adina	25.498	33		55		
19. Ohiko etxebizitza errentan hartzea	198.563	254		36		
20. Ohiko etxebizitza erostea	246.695	316		163		
21. Ezarpen bikoitza	110.806	142		3		
22. Sindikatuen kuotengatik	4.226	5		5		
23. Jarduera ekonomikoak sustatzea	0	0		1		
24. Dohaintzak	28.104	36		8		
25. Beste kenkari batzuk	30	0		3		
26. KENKARIAK, GUZTIRA (14+15+...+25)	1.870.718	2.395		1.222		
27. KUOTA LIKIDOA	4.587.956	5.874		2.006		
KONTURAKO ORDAINKETAK						
28. Lana	3.965.662	5.078		1.904		
29. Kapital higikorra	446.317	571		185		
30. Kapital higiezina	96.277	123		51		
31. Jarduera ekonomikoak	214.590	275		134		
32. Inbertsio kolektiboko erakundeak	240.399	308		5		
33. Gainontzeko atxikipenak eta konturako ordainketak	-53.541	-69		-3		
34. KONTURAKO ORDAINKETAK, GUZTIRA (28+29+...+33)	4.909.704	6.286		2.276		
35. KUOTA DIFERENTZIALA (27-34)	-321.748	-412		-270		
ERRENTAREN EGITURA (%)						
36. Lana (1 / 7)	74,6			83,5		
37. Kapital higikorra eta higiezina ((2+3) / 7)	13,9			9,1		
38. Jarduera ekonomikoak (4 / 7)	4,5			5,6		
39. Mutuaitateak, pentsio planak eta BGAEak (8 / 7)	2,3			3,4		
40. Oinarri likidagarria (12 / 7)	91,9			92,8		
KARGA TASAK (%)						
41. Batez besteko karga tasa (13 / 12)	27,5			25,8		
42. Karga tasa efektiboa (27 / 12)	20,1			16,8		
DATUAK SEXUAREN ARABERA						
43. Emakumezkoen oinarri likidagarria	7.102.605	21.854		8.719		
44. Gizonezkoen oinarri likidagarria	15.699.684	34.429		15.339		
45. Emakume-gizonen oin.likidagarrien arteko arraila (%)	54,8	36,5		43,2		

Zenbatekoa eurotan

4.2. Populazioaren arabeko taldeak



6.- AITORPEN KOPURUAREN BANAKETA

	SAILKATU GABE. TALDEA		GIPUZKOA %	DIFERENTZIA (4)= (2)-(3)
	Kopurua (1)	% (2)		
A. OINARRI LIKIDAGARRIAREN TARTEAK				
1- 8.515,02raino	133	17,0	20,0	-3,0
2- 8.515,02 - 15.916,49	138	17,7	20,0	-2,3
3- 15.916,49 - 22.043,29	152	19,5	20,0	-0,5
4- 22.043,29 - 31.097,49	166	21,3	20,0	1,3
5- 31.097,49tik gora	192	24,6	20,0	4,6
B. MODALITATEA				
Mekanizatua	310	39,7	26,3	13,4
Berretsia	93	11,9	50,1	-38,1
Telematika	378	48,4	23,7	24,7
C. AITORPEN MOTA				
Familia unitatean sartu gabeak	455	58,3	38,2	20,0
Batera	124	15,9	21,3	-5,5
Banaka	202	25,9	40,5	-14,6
D. ERRENTA ITURRIAREN ARABERA				
Lana	652	83,5	83,7	-0,2
Jarduerak	53	6,8	7,6	-0,8
Kapitala	69	8,8	8,1	0,7
Mistoak	7	0,9	0,6	0,3
E. KUOTA OSOAREN %0,7aren ESLEIPENA				
Zehaztu gabeak	139	17,8	8,0	9,8
Eliza Katolikoa	105	13,4	16,6	-3,2
Gizarte xedeak	457	58,5	62,8	-4,3
Biak	80	10,2	12,5	-2,3
F. AITORPENAK SEXUAREN ARABERA				
Emakumezkoen aitortpenak	325	41,6	44,3	-2,7
Gizonezkoen aitortpenak	456	58,4	55,7	2,7

4.3.

Eskualdeak



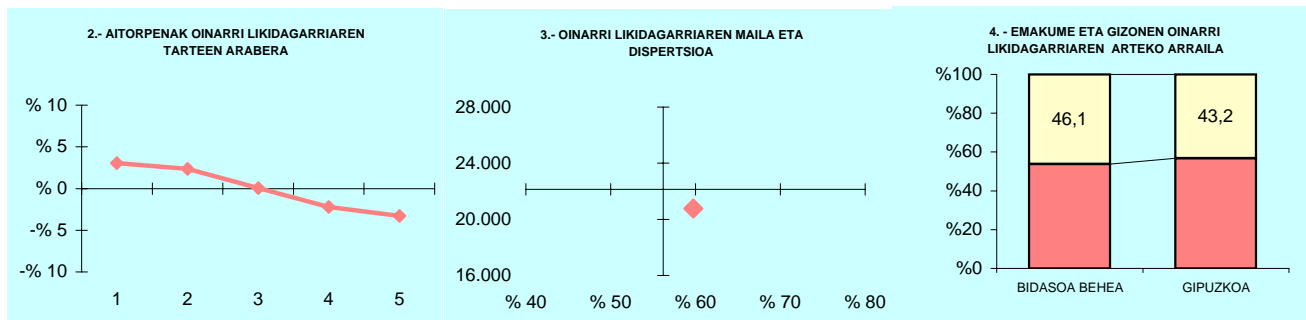
4.3. Eskualdeak

Udalerrri kop. Biztanle kopurua Aitorpen kop. Aitorpenak biztanleko (%)

1. AITORPEN BATERATUA 2012ko PFEZ **BIDASOA BEHEA** **2** **77.908** **39.827** **51,1**

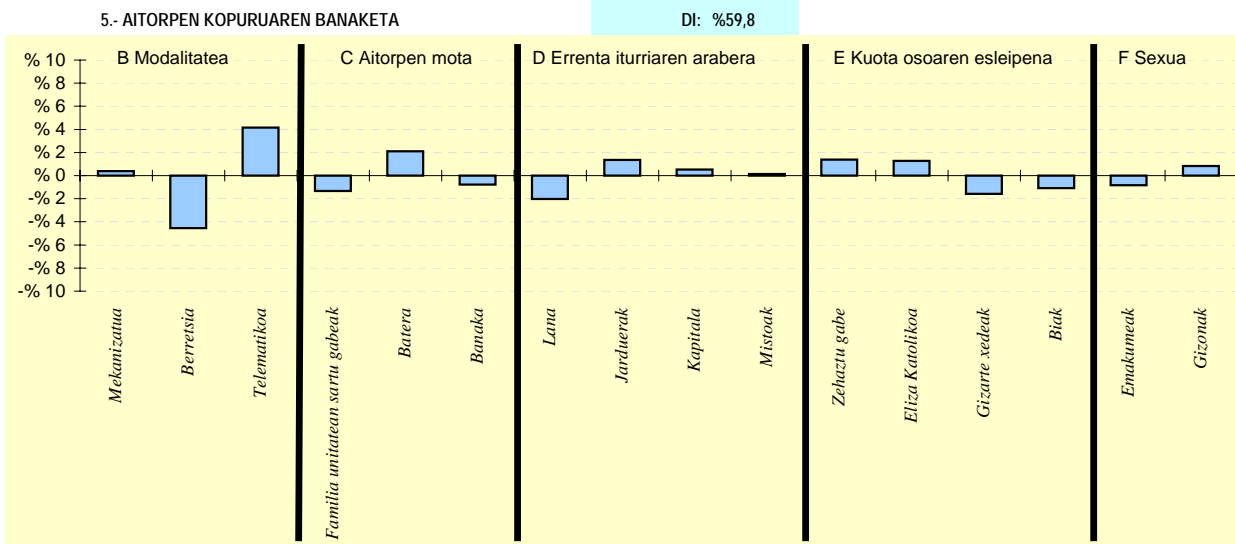
KONTZEPTUAK	BIDASOA BEHEA			GIPUZKOA	DIFERENTZIA	INDIZEA	
	GUZTIRA (1)	BATEZ BEST. (2)	BIZTANLEKO (3)	BIZTANLEKO (4)	BIZTANLEKO (5) = (3) - (4)	BIZTANLEKO (Gipuzkoa=100)	
ERRENTA ITURRIAK							
1. Lana	714.902.610	17.950	9.176	10.759	-1.583	85,3	
2. Kapital higikorra	46.688.298	1.172	599	818	-219	73,3	
3. Kapital higiezina	30.817.872	774	396	359	36	110,1	
4. Jarduera ekonomikoak	65.057.856	1.634	835	728	107	114,7	
5. Ondare irabazi eta galerak	30.489.328	766	391	222	169	176,1	
6. Errenta egozpenak	8.891	0	0	1	-1	11,2	
7. OINARRI EZARGARRIA (1+2+3+4+5+6)	887.964.856	22.296	11.398	12.887	-1.490	88,4	
MURRIZPENAK							
8. Mutualitatei, pentsio planei eta BGAEei egindako ekarpenak	22.397.501	562	287	439	-151	65,6	
9. Batera tributatzegatik	34.949.984	878	449	431	18	104,1	
10. Beste murrizpen batzuk	3.446.188	87	44	57	-13	77,6	
11. MURRIZPENAK, GUZTIRA (8+9+10)	60.793.673	1.526	780	927	-146	84,2	
12. OINARRI LIKIDAGARRIA (7-11)	827.171.183	20.769	10.617	11.961	-1.343	88,8	
13. KUOTA OSOA	211.950.308	5.322	2.721	3.089	-369	88,1	
KENKARIAK							
14. Orokorra	52.678.724	1.323	676	718	-42	94,2	
15. Ondorengo ahaideak	11.599.516	291	149	151	-2	98,6	
16. Aurreko ahaideak	56.984	1	1	1	-0	86,9	
17. Minusbaliatuak eta menpekotasuna	4.672.289	117	60	78	-18	76,6	
18. 65 urtetik gorako adina	3.874.686	97	50	55	-5	91,1	
19. Ohiko etxebizitza errentan hartzea	3.160.700	79	41	36	4	112,1	
20. Ohiko etxebizitza erostea	11.872.968	298	152	163	-11	93,2	
21. Ezarpen bikoitza	254.537	6	3	3	0	100,7	
22. Sindikatuen kuotengatik	364.115	9	5	5	-0	98,6	
23. Jarduera ekonomikoak sustatzea	27.812	1	0	1	-0	45,7	
24. Dohaintzak	539.430	14	7	8	-1	84,1	
25. Beste kenkari batzuk	192.540	5	2	3	-1	82,1	
26. KENKARIAK, GUZTIRA (14+15+...+25)	89.294.299	2.242	1.146	1.222	-76	93,8	
27. KUOTA LIKIDOA	133.943.071	3.363	1.719	2.006	-287	85,7	
KONTURAKO ORDAINKETAK							
28. Lana	121.720.515	3.056	1.562	1.904	-341	82,1	
29. Kapital higikorra	10.524.204	264	135	185	-50	73,0	
30. Kapital higiezina	4.149.927	104	53	51	2	104,4	
31. Jarduera ekonomikoak	10.916.804	274	140	134	6	104,6	
32. Inbertsio kolektiboko erakundeak	266.632	7	3	5	-2	69,0	
33. Gainontzeko atxikipenak eta konturako ordainketak	-235.558	-6	-3	-3	-0	102,9	
34. KONTURAKO ORDAINKETAK, GUZTIRA (28+29+...+33)	147.342.524	3.700	1.891	2.276	-384	83,1	
35. KUOTA DIFERENTZIALA (27-34)	-13.399.454	-336	-172	-270	98	63,7	
ERRENTAREN EGITURA (%)							
36. Lana (1 / 7)	80,5			83,5	-3,0	96,4	
37. Kapital higikorra eta higiezina ((2+3) / 7)	8,7			9,1	-0,4	95,6	
38. Jarduera ekonomikoak (4 / 7)	7,3			5,6	1,7	129,7	
39. Mutualitateak, pentsio planak eta BGAEak (8 / 7)	2,5			3,4	-0,9	74,1	
40. Oinarri likidagarria (12 / 7)	93,2			92,8	0,3	100,4	
KARGA TASAK (%)							
41. Batez besteko karga tasa (13 / 12)	25,6			25,8	-0,2	99,2	
42. Karga tasa efektiboa (27 / 12)	16,2			16,8	-0,6	96,6	
DATUAK SEXUAREN ARABERA							
43. Emakumezkoen oinarri likidagarria	295.932.205	17.074	7.472	8.719	-1.247	85,7	
44. Gizonezkoen oinarri likidagarria	531.238.979	23.616	13.870	15.339	-1.469	90,4	
45. Emakume-gizonen oin.likidagarrien arteko arraila (%)	44,3	27,7	46,1	43,2	3,0	106,9	

4.3. Eskualdeak



OL: 20.769

DI: %59,8



6.- AITORPEN KOPURUAREN BANAKETA

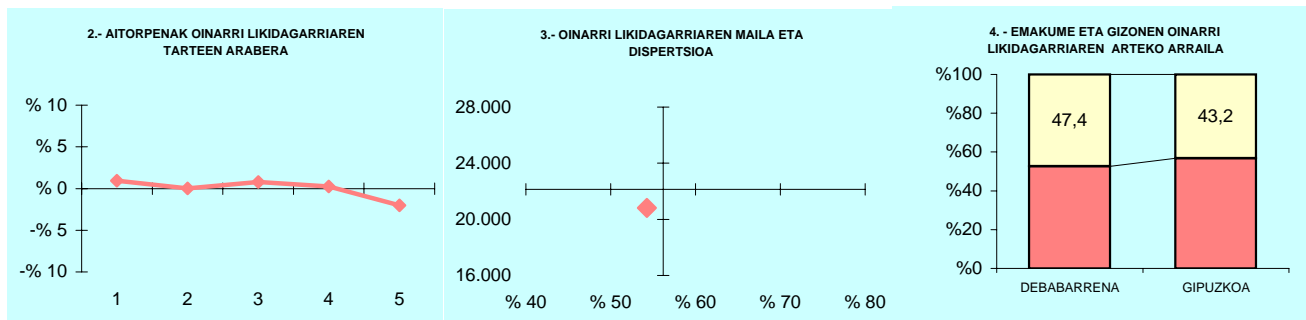
	BIDASOA BEHEA		GIPUZKOA %	DIFERENTZIA (4) = (2) - (3)
	Kopurua (1)	% (2)		
A. OINARRI LIKIDAGARRIAREN TARTEAK				
1-. 8.515,02raino	9.180	23,0	20,0	3,0
2-. 8.515,02 - 15.916,49	8.909	22,4	20,0	2,4
3-. 15.916,49 - 22.043,29	7.991	20,1	20,0	0,1
4-. 22.043,29 - 31.097,49	7.092	17,8	20,0	-2,2
5-. 31.097,49tik gora	6.655	16,7	20,0	-3,3
B. MODALITATEA				
Mekanizatua	10.606	26,6	26,3	0,4
Berretsia	18.126	45,5	50,1	-4,5
Telematikoa	11.095	27,9	23,7	4,2
C. AITORPEN MOTA				
Familia unitatean sartu gabeak	14.690	36,9	38,2	-1,3
Batera	9.336	23,4	21,3	2,1
Banaka	15.801	39,7	40,5	-0,8
D. ERRENTA ITURRIAREN ARABERA				
Lana	32.519	81,7	83,7	-2,0
Jarduerak	3.569	9,0	7,6	1,4
Kapitala	3.449	8,7	8,1	0,5
Mistoak	290	0,7	0,6	0,1
E. KUOTA OSOAREN %0,7aren ESLEIPENA				
Zehaztu gabeak	3.741	9,4	8,0	1,4
Eliza Katolikoa	7.130	17,9	16,6	1,3
Gizarte xedeak	24.390	61,2	62,8	-1,6
Biak	4.566	11,5	12,5	-1,1
F. AITORPENAK SEXUAREN ARABERA				
Emakumezkoen aitorpenak	17.332	43,5	44,3	-0,8
Gizonezkoen aitorpenak	22.495	56,5	55,7	0,8

4.3. Eskualdeak

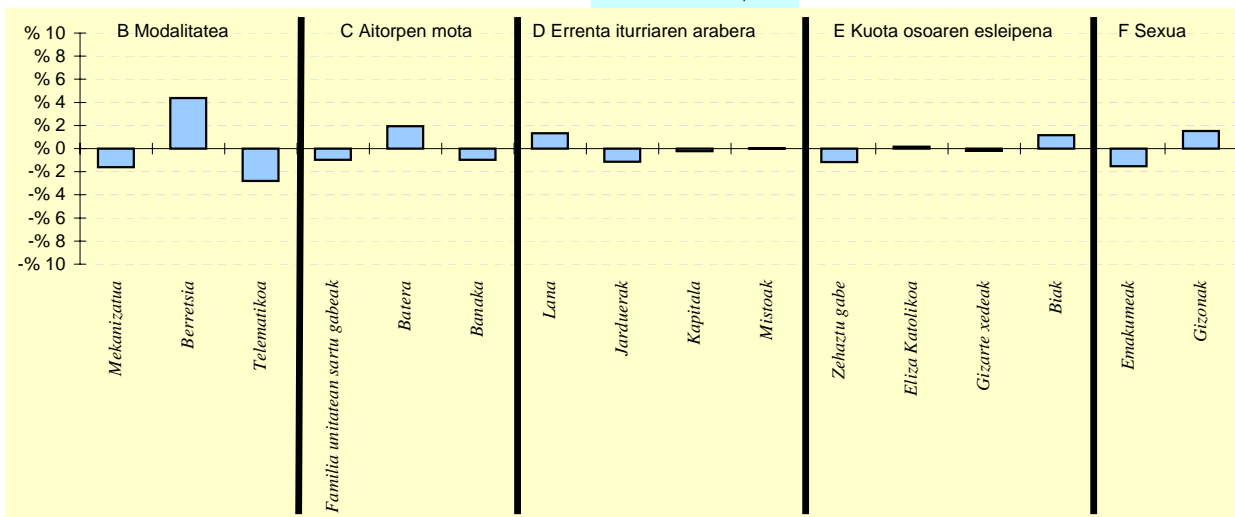
Udalerrri kop. Biztanle kopurua Aitorpen kop. Aitorpenak biztanleko (%)

KONTZEPTUAK	DEBABARRENA			GIPUZKOA	DIFERENTZIA	INDIZEA	
	GUZTIRA (1)	BATEZ BEST. (2)	BIZTANLEKO (3)	BIZTANLEKO (4)	BIZTANLEKO (5) = (3) - (4)	BIZTANLEKO (Gipuzkoa=100)	
1. AITORPEN BATERATUA 2012ko PFEZ	DEBABARRENA			6	55.605	29.714	53,4
ERRENTA ITURRIAK							
1. Lana	578.165.889	19.458	10.398	10.759	-361	96,6	
2. Kapital higikorra	40.277.165	1.355	724	818	-94	88,6	
3. Kapital higiezina	14.869.014	500	267	359	-92	74,4	
4. Jarduera ekonomikoak	29.681.061	999	534	728	-194	73,3	
5. Ondare irabazi eta galerak	9.213.159	310	166	222	-57	74,5	
6. Errenta egozpenak	387	0	0	1	-1	0,7	
7. OINARRI EZARGARRIA (1+2+3+4+5+6)	672.206.676	22.623	12.089	12.887	-798	93,8	
MURRIZPENAK							
8. Mutualitatei, pentsio planei eta BGAEei egindako ekarpenak	25.091.383	844	451	439	13	102,9	
9. Batera tributatzeari	25.904.836	872	466	431	35	108,1	
10. Beste murrizpen batzuk	2.779.948	94	50	57	-7	87,7	
11. MURRIZPENAK, GUZTIRA (8+9+10)	53.776.167	1.810	967	927	41	104,4	
12. OINARRI LIKIDAGARRIA (7-11)	618.430.509	20.813	11.122	11.961	-839	93,0	
13. KUOTA OSOA	157.253.934	5.292	2.828	3.089	-261	91,5	
KENKARIAK							
14. Orokorra	39.512.428	1.330	711	718	-7	99,0	
15. Ondorengo ahaideak	7.957.528	268	143	151	-8	94,8	
16. Aurreko ahaideak	62.197	2	1	1	0	132,8	
17. Minusbaliatuak eta menpekotasuna	4.913.340	165	88	78	10	112,9	
18. 65 urtetik gorako adina	3.562.409	120	64	55	9	117,4	
19. Ohiko etxebizitza errentan hartzea	1.077.161	36	19	36	-17	53,5	
20. Ohiko etxebizitza erostea	8.940.589	301	161	163	-3	98,4	
21. Ezarpen bikoitza	61.048	2	1	3	-2	33,8	
22. Sindikatuen kuotengatik	288.863	10	5	5	0	109,6	
23. Jarduera ekonomikoak sustatzea	105.087	4	2	1	1	241,9	
24. Dohaintzak	296.826	10	5	8	-3	64,8	
25. Beste kenkari batzuk	170.168	6	3	3	0	101,7	
26. KENKARIAK, GUZTIRA (14+15+...+25)	66.947.643	2.253	1.204	1.222	-18	98,5	
27. KUOTA LIKIDOA	98.687.483	3.321	1.775	2.006	-231	88,5	
KONTURAKO ORDAINKETAK							
28. Lana	99.457.448	3.347	1.789	1.904	-115	94,0	
29. Kapital higikorra	9.173.046	309	165	185	-20	89,2	
30. Kapital higiezina	2.323.930	78	42	51	-9	81,9	
31. Jarduera ekonomikoak	5.400.928	182	97	134	-37	72,5	
32. Inbertsio kolektiboko erakundeak	160.537	5	3	5	-2	58,2	
33. Gainontzeko atxikipenak eta konturako ordainketak	-75.911	-3	-1	-3	2	46,5	
34. KONTURAKO ORDAINKETAK, GUZTIRA (28+29+...+33)	116.439.977	3.919	2.094	2.276	-182	92,0	
35. KUOTA DIFERENTZIALA (27-34)	-17.752.494	-597	-319	-270	-49	118,3	
ERRENTAREN EGITURA (%)							
36. Lana (1 / 7)	86,0			83,5	2,5	103,0	
37. Kapital higikorra eta higiezina ((2+3) / 7)	8,2			9,1	-0,9	89,8	
38. Jarduera ekonomikoak (4 / 7)	4,4			5,6	-1,2	78,2	
39. Mutualitateak, pentsio planak eta BGAEak (8 / 7)	3,7			3,4	0,3	109,7	
40. Oinarri likidagarria (12 / 7)	92,0			92,8	-0,8	99,1	
KARGA TASAK (%)							
41. Batez besteko karga tasa (13 / 12)	25,4			25,8	-0,4	98,4	
42. Karga tasa efektiboa (27 / 12)	16,0			16,8	-0,8	95,2	
DATUAK SEXUAREN ARABERA							
43. Emakumezkoen oinarri likidagarria	216.582.691	17.026	7.695	8.719	-1.024	88,3	
44. Gizonezkoen oinarri likidagarria	401.847.818	23.648	14.634	15.339	-705	95,4	
45. Emakume-gizonen oin.likidagarrien arteko arraila (%)	46,1	28,0	47,4	43,2	4,3	109,9	

4.3. Eskualdeak



5.- AITORPEN KOPURUAREN BANAKETA

OL: 20.813
DI: %54,3

6.- AITORPEN KOPURUAREN BANAKETA

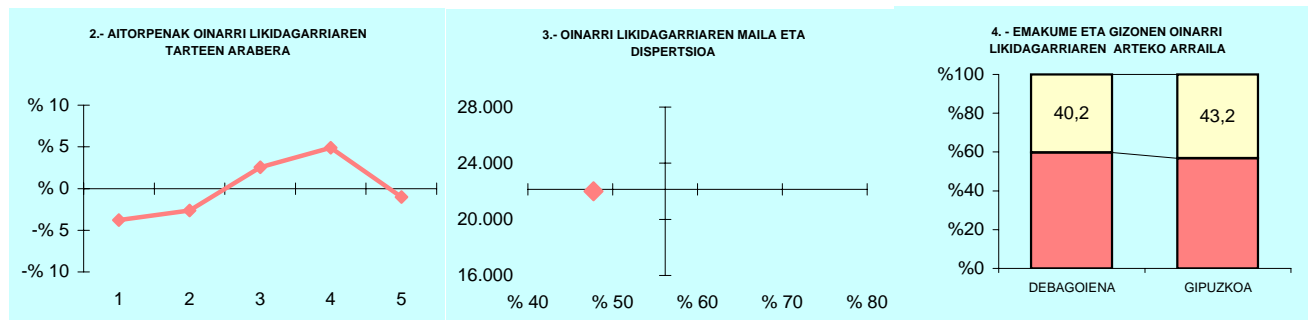
	DEBABARRENA		GIPUZKOA	DIFERENTZIA
	Kopurua (1)	% (2)	% (3)	(4) = (2)-(3)
A. OINARRI LIKIDAGARRIAREN TARTEAK				
1- 8.515,02raino	6.223	20,9	20,0	0,9
2- 8.515,02 - 15.916,49	5.943	20,0	20,0	0,0
3- 15.916,49 - 22.043,29	6.181	20,8	20,0	0,8
4- 22.043,29 - 31.097,49	6.022	20,3	20,0	0,3
5- 31.097,49tik gora	5.345	18,0	20,0	-2,0
B. MODALITATEA				
Mekanizatua	7.324	24,6	26,3	-1,6
Berretsia	16.178	54,4	50,1	4,4
Telematikoa	6.212	20,9	23,7	-2,8
C. AITORPEN MOTA				
Familia unitatean sartu gabeak	11.070	37,3	38,2	-1,0
Batera	6.914	23,3	21,3	1,9
Banaka	11.730	39,5	40,5	-1,0
D. ERRENTA ITURRIAREN ARABERA				
Lana	25.258	85,0	83,7	1,3
Jarduerak	1.922	6,5	7,6	-1,1
Kapitala	2.348	7,9	8,1	-0,2
Mistoak	186	0,6	0,6	0,0
E. KUOTA OSOAREN %0,7AREN ESLEIPENA				
Zehaztu gabeak	2.037	6,9	8,0	-1,2
Eliza Katolikoa	4.993	16,8	16,6	0,2
Gizarte xedeak	18.612	62,6	62,8	-0,2
Biak	4.072	13,7	12,5	1,2
F. AITORPENAK SEXUAREN ARABERA				
Emakumezkoen aitorpenak	12.721	42,8	44,3	-1,5
Gizonezkoen aitorpenak	16.993	57,2	55,7	1,5

4.3. Eskualdeak

Udalerrri kop. Biztanle kopurua Aitorpen kop. Aitorpenak biztanleko (%)

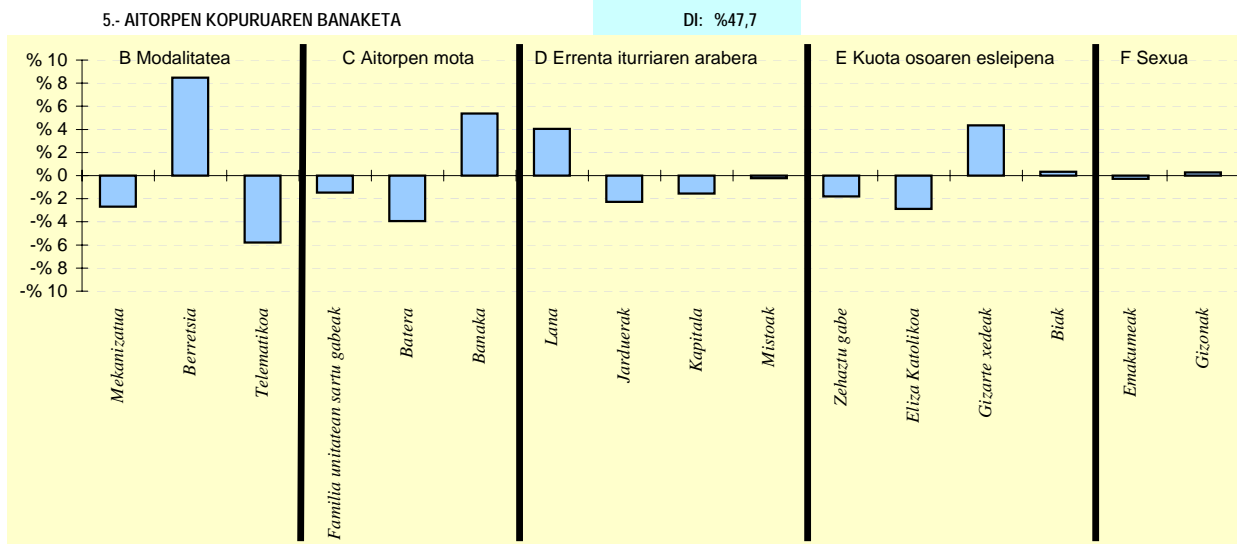
KONTZEPTUAK	DEBAGOIENA			GIPUZKOA	DIFERENTZIA	INDIZEA	
	GUZTIRA (1)	BATEZ BEST. (2)	BIZTANLEKO (3)	BIZTANLEKO (4)	BIZTANLEKO (5) = (3) - (4)	BIZTANLEKO (Gipuzkoa=100)	
1. AITORPEN BATERATUA 2012ko PFEZ	DEBAGOIENA			8	62.596	36.713	58,7
ERRENTA ITURRIAK							
1. Lana	767.118.426	20.895	12.255	10.759	1.496	113,9	
2. Kapital higikorra	62.170.973	1.693	993	818	175	121,4	
3. Kapital higiezina	10.641.856	290	170	359	-189	47,3	
4. Jarduera ekonomikoak	32.500.453	885	519	728	-209	71,3	
5. Ondare irabazi eta galerak	8.679.744	236	139	222	-84	62,4	
6. Errenta egozpenak	31.192	1	0	1	-1	48,8	
7. OINARRI EZARGARRIA (1+2+3+4+5+6)	881.142.644	24.001	14.077	12.887	1.189	109,2	
MURRIZPENAK							
8. Mutualitatei, pentsio planei eta BGAEei egindako ekarpenak	47.152.024	1.284	753	439	315	171,8	
9. Batera tributatzegatik	24.218.233	660	387	431	-44	89,8	
10. Beste murrizpen batzuk	2.330.450	63	37	57	-20	65,3	
11. MURRIZPENAK, GUZTIRA (8+9+10)	73.700.707	2.007	1.177	927	251	127,1	
12. OINARRI LIKIDAGARRIA (7-11)	807.441.936	21.993	12.899	11.961	939	107,8	
13. KUOTA OSOA	202.990.691	5.529	3.243	3.089	154	105,0	
KENKARIAK							
14. Orokorra	48.664.114	1.326	777	718	60	108,3	
15. Ondorengo ahaideak	9.245.138	252	148	151	-3	97,8	
16. Aurreko ahaideak	43.112	1	1	1	-0	81,8	
17. Minusbaliatuak eta menpekotasuna	5.845.544	159	93	78	15	119,3	
18. 65 urtetik gorako adina	3.736.865	102	60	55	5	109,4	
19. Ohiko etxebizitza errentan hartzea	1.059.257	29	17	36	-19	46,8	
20. Ohiko etxebizitza erostea	11.739.955	320	188	163	24	114,7	
21. Ezarpen bikoitza	124.116	3	2	3	-1	61,1	
22. Sindikatuen kuotengatik	323.870	9	5	5	0	109,1	
23. Jarduera ekonomikoak sustatzea	26.699	1	0	1	-0	54,6	
24. Dohaintzak	461.934	13	7	8	-1	89,6	
25. Beste kenkari batzuk	244.162	7	4	3	1	129,6	
26. KENKARIAK, GUZTIRA (14+15+...+25)	81.514.765	2.220	1.302	1.222	80	106,6	
27. KUOTA LIKIDOA	128.820.170	3.509	2.058	2.006	52	102,6	
KONTURAKO ORDAINKETAK							
28. Lana	121.506.220	3.310	1.941	1.904	37	102,0	
29. Kapital higikorra	13.981.646	381	223	185	38	120,7	
30. Kapital higiezina	1.394.990	38	22	51	-29	43,7	
31. Jarduera ekonomikoak	5.931.829	162	95	134	-39	70,7	
32. Inbertsio kolektiboko erakundeak	238.758	7	4	5	-1	76,9	
33. Gainontzeko atxikipean eta konturako ordainketak	-177.096	-5	-3	-3	0	96,3	
34. KONTURAKO ORDAINKETAK, GUZTIRA (28+29+...+33)	142.876.346	3.892	2.283	2.276	7	100,3	
35. KUOTA DIFERENTZIALA (27-34)	-14.056.176	-383	-225	-270	45	83,2	
ERRENTAREN EGITURA (%)							
36. Lana (1 / 7)	87,1			83,5	3,6	104,3	
37. Kapital higikorra eta higiezina ((2+3) / 7)	8,3			9,1	-0,9	90,5	
38. Jarduera ekonomikoak (4 / 7)	3,7			5,6	-2,0	65,3	
39. Mutualitateak, pentsio planak eta BGAEak (8 / 7)	5,4			3,4	1,9	157,3	
40. Oinarri likidagarria (12 / 7)	91,6			92,8	-1,2	98,7	
KARGA TASAK (%)							
41. Batez besteko karga tasa (13 / 12)	25,1			25,8	-0,7	97,3	
42. Karga tasa efektiboa (27 / 12)	16,0			16,8	-0,8	95,1	
DATUAK SEXUAREN ARABERA							
43. Emakumezkoen oinarri likidagarria	301.686.928	18.646	9.649	8.719	930	110,7	
44. Gizonezkoen oinarri likidagarria	505.755.008	24.631	16.143	15.339	804	105,2	
45. Emakume-gizonen oin.likidagarrien arteko arraila (%)	40,3	24,3	40,2	43,2	-2,9	93,2	

4.3. Eskualdeak



OL: 21.993

DI: %47,7



6.- AITORPEN KOPURUAREN BANAKETA

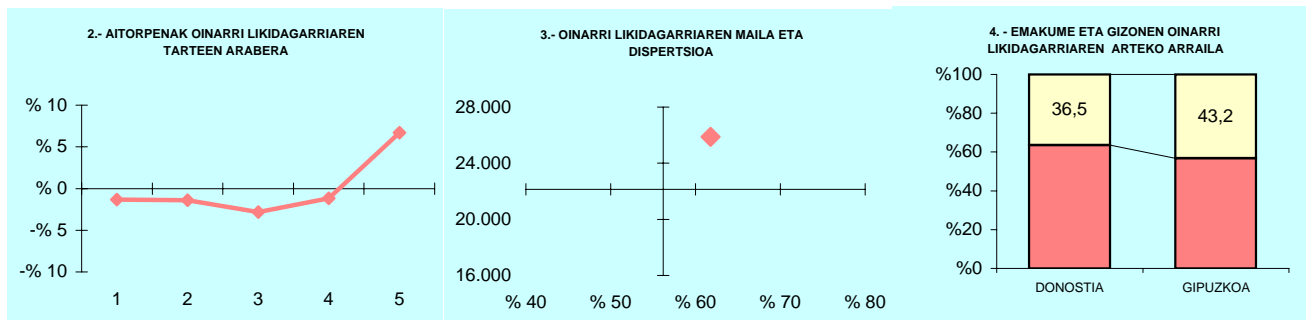
	DEBAGOIENA		GIPUZKOA (3)	DIFERENTZIA (4) = (2) - (3)
	Kopurua (1)	% (2)		
A. OINARRI LIKIDAGARRIAREN TARTEAK				
1-. 8.515,02raino	5.956	16,2	20,0	-3,8
2-. 8.515,02 - 15.916,49	6.373	17,4	20,0	-2,6
3-. 15.916,49 - 22.043,29	8.273	22,5	20,0	2,5
4-. 22.043,29 - 31.097,49	9.144	24,9	20,0	4,9
5-. 31.097,49tik gora	6.967	19,0	20,0	-1,0
B. MODALITATEA				
Mekanizatua	8.650	23,6	26,3	-2,7
Berretsia	21.494	58,5	50,1	8,5
Telematikoa	6.569	17,9	23,7	-5,8
C. AITORPEN MOTA				
Familia unitatean sartu gabeak	13.493	36,8	38,2	-1,5
Batera	6.394	17,4	21,3	-3,9
Banaka	16.826	45,8	40,5	5,4
D. ERRENTA ITURRIAREN ARABERA				
Lana	32.206	87,7	83,7	4,1
Jarduerak	1.963	5,3	7,6	-2,3
Kapitala	2.410	6,6	8,1	-1,6
Mistoak	134	0,4	0,6	-0,2
E. KUOTA OSOAREN %0,7AREN ESLEIPENA				
Zehaztu gabeak	2.283	6,2	8,0	-1,8
Eliza Katolikoa	5.048	13,7	16,6	-2,9
Gizarte xedeak	24.659	67,2	62,8	4,3
Biak	4.723	12,9	12,5	0,3
F. AITORPENAK SEXUAREN ARABERA				
Emakumezkoen aitorpenak	16.180	44,1	44,3	-0,3
Gizonezkoen aitorpenak	20.533	55,9	55,7	0,3

4.3. Eskualdeak

Udalerrri kop. Biztanle kopurua Aitorpen kop. Aitorpenak biztanleko (%)

KONTZEPTUAK	DONOSTIA			1	186.500	103.721	55,6
	GUZTIRA (1)	BATEZ BEST. (2)	BIZTANLEKO (3)	GIPUZKOA BIZTANLEKO (4)	DIFERENTZIA BIZTANLEKO (5) = (3) - (4)	INDIZEA BIZTANLEKO (Gipuzkoa=100)	
1. AITORPEN BATERATUA 2012ko PFEZ	DONOSTIA			1	186.500	103.721	55,6
ERRENTA ITURRIAK							
1. Lana	2.274.981.534	21.934	12.198	10.759	1.439	113,4	
2. Kapital higikorra	215.767.941	2.080	1.157	818	339	141,5	
3. Kapital higiezina	113.346.579	1.093	608	359	249	169,2	
4. Jarduera ekonomikoak	180.207.739	1.737	966	728	238	132,8	
5. Ondare irabazi eta galerak	64.808.266	625	347	222	125	156,3	
6. Errenta egozpenak	672.133	6	4	1	3	353,3	
7. OINARRI EZARGARRIA (1+2+3+4+5+6)	2.849.784.192	27.475	15.280	12.887	2.393	118,6	
MURRIZPENAK							
8. Mutualitatei, pentsio planei eta BGAEei egindako ekarpenak	77.450.061	747	415	439	-23	94,7	
9. Batera tributatzegatik	66.764.223	644	358	431	-73	83,1	
10. Beste murrizpen batzuk	21.738.687	210	117	57	60	204,4	
11. MURRIZPENAK, GUZTIRA (8+9+10)	165.952.971	1.600	890	927	-37	96,0	
12. OINARRI LIKIDAGARRIA (7-11)	2.683.831.220	25.875	14.391	11.961	2.430	120,3	
13. KUOTA OSOA	723.425.495	6.975	3.879	3.089	790	125,6	
KENKARIAK							
14. Orokorra	137.978.016	1.330	740	718	22	103,1	
15. Ondorengo ahaideak	26.002.656	251	139	151	-12	92,3	
16. Aurreko ahaideak	121.312	1	1	1	-0	77,2	
17. Minusbaliatuak eta menpekotasuna	13.193.071	127	71	78	-8	90,4	
18. 65 urtetik gorako adina	10.057.469	97	54	55	-1	98,8	
19. Ohiko etxebizitza errentan hartzea	11.646.421	112	62	36	26	172,5	
20. Ohiko etxebizitza erostea	29.173.744	281	156	163	-7	95,7	
21. Ezarpen bikoitza	1.511.417	15	8	3	5	249,7	
22. Sindikatuen kuotengatik	696.955	7	4	5	-1	78,8	
23. Jarduera ekonomikoak sustatzea	179.263	2	1	1	0	123,0	
24. Dohaintzak	2.692.369	26	14	8	6	175,4	
25. Beste kenkari batzuk	604.038	6	3	3	0	107,6	
26. KENKARIAK, GUZTIRA (14+15+...+25)	233.856.732	2.255	1.254	1.222	32	102,6	
27. KUOTA LIKIDOA	513.510.682	4.951	2.753	2.006	748	137,3	
KONTURAKO ORDAINKETAK							
28. Lana	448.636.157	4.325	2.406	1.904	502	126,4	
29. Kapital higikorra	48.693.945	469	261	185	76	141,1	
30. Kapital higiezina	16.399.514	158	88	51	37	172,4	
31. Jarduera ekonomikoak	36.999.435	357	198	134	64	148,0	
32. Inbertsio kolektiboko erakundeak	1.946.483	19	10	5	5	210,5	
33. Gainontzeko atxikipenak eta konturako ordainketak	-644.064	-6	-3	-3	-1	117,5	
34. KONTURAKO ORDAINKETAK, GUZTIRA (28+29+...+33)	552.031.470	5.322	2.960	2.276	684	130,1	
35. KUOTA DIFERENTZIALA (27-34)	-38.520.788	-371	-207	-270	63	76,5	
ERRENTAREN EGITURA (%)							
36. Lana (1 / 7)	79,8			83,5	-3,7	95,6	
37. Kapital higikorra eta higiezina ((2+3) / 7)	11,5			9,1	2,4	126,4	
38. Jarduera ekonomikoak (4 / 7)	6,3			5,6	0,7	112,0	
39. Mutualitateak, pentsio planak eta BGAEak (8 / 7)	2,7			3,4	-0,7	79,9	
40. Oinarri likidagarria (12 / 7)	94,2			92,8	1,4	101,5	
KARGA TASAK (%)							
41. Batez besteko karga tasa (13 / 12)	27,0			25,8	1,1	104,4	
42. Karga tasa efektiboa (27 / 12)	19,1			16,8	2,4	114,1	
DATUAK SEXUAREN ARABERA							
43. Emakumezkoen oinarri likidagarria	1.121.827.732	22.150	11.338	8.719	2.619	130,0	
44. Gizonezkoen oinarri likidagarria	1.562.003.489	29.431	17.841	15.339	2.502	116,3	
45. Emakume-gizonen oin.likidagarrien arteko arraila (%)	28,2	24,7	36,5	43,2	-6,7	84,5	

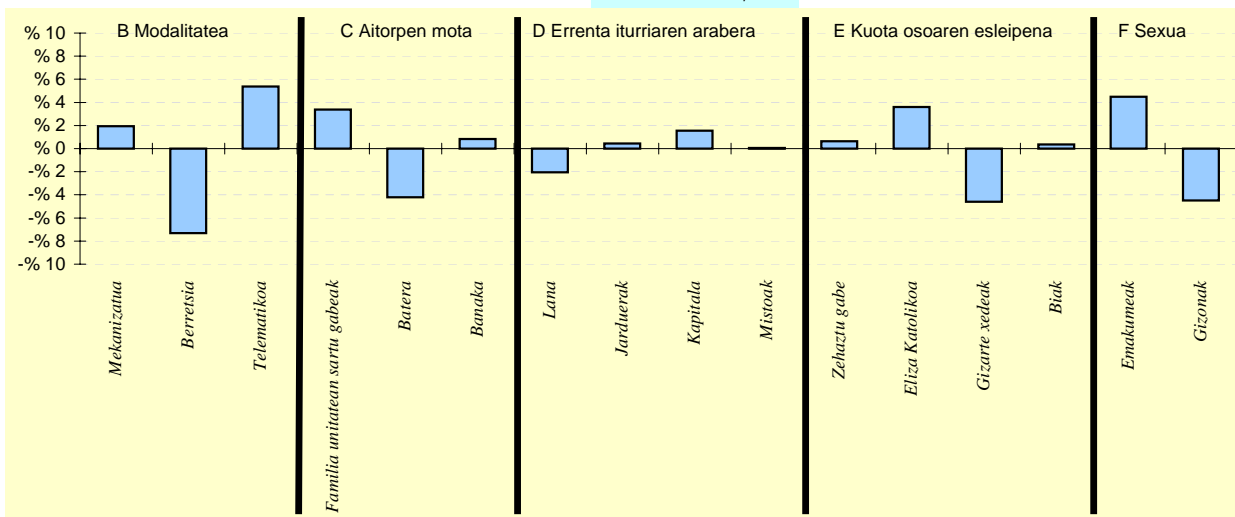
4.3. Eskualdeak



5.- AITORPEN KOPURUAREN BANAKETA

OL: 25.875

DI: %61,8



6.- AITORPEN KOPURUAREN BANAKETA

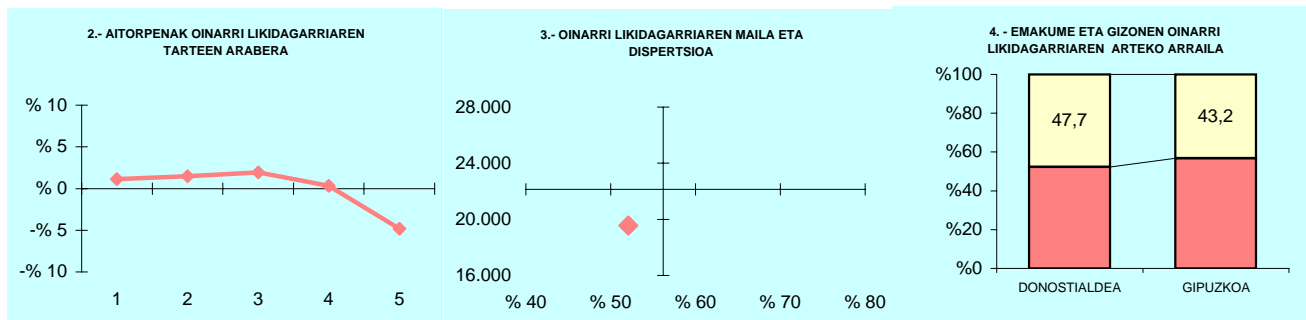
	DONOSTIA		GIPUZKOA (3)	DIFERENTZIA (4) = (2) - (3)
	Kopurua (1)	% (2)		
A. OINARRI LIKIDAGARRIAREN TARTEAK				
1- 8.515,02raino	19.364	18,7	20,0	-1,3
2- 8.515,02 - 15.916,49	19.305	18,6	20,0	-1,4
3- 15.916,49 - 22.043,29	17.828	17,2	20,0	-2,8
4- 22.043,29 - 31.097,49	19.522	18,8	20,0	-1,2
5- 31.097,49tik gora	27.702	26,7	20,0	6,7
B. MODALITATEA				
Mekanizatua	29.253	28,2	26,3	2,0
Berretsia	44.329	42,7	50,1	-7,3
Telematikoa	30.139	29,1	23,7	5,4
C. AITORPEN MOTA				
Familia unitatean sartu gabeak	43.142	41,6	38,2	3,4
Batera	17.755	17,1	21,3	-4,2
Banaka	42.824	41,3	40,5	0,8
D. ERRENTA ITURRIAREN ARABERA				
Lana	84.658	81,6	83,7	-2,0
Jarduerak	8.353	8,1	7,6	0,4
Kapitala	10.033	9,7	8,1	1,5
Mistoak	677	0,7	0,6	0,1
E. KUOTA OSOAREN %0,7aren ESLEIPENA				
Zehaztu gabeak	8.978	8,7	8,0	0,6
Eliza Katolikoa	20.974	20,2	16,6	3,6
Gizarte xedeak	60.403	58,2	62,8	-4,6
Biak	13.366	12,9	12,5	0,3
F. AITORPENAK SEXUAREN ARABERA				
Emakumezkoen aitorpenak	50.647	48,8	44,3	4,5
Gizonezkoen aitorpenak	53.074	51,2	55,7	-4,5

4.3. Eskualdeak

Udalerrri kop. Biztanle kopurua Aitorpen kop. Aitorpenak biztanleko (%)

1. AITORPEN BATERATUA 2012ko PFEZ	DONOSTIALDEA			6	69.637	37.187	53,4
	KONTZEPTUAK	GUZTIRA (1)	BATEZ BEST. (2)	BIZTANLEKO (3)	GIPUZKOA BIZTANLEKO (4)	DIFERENTZIA BIZTANLEKO (5) = (3) - (4)	INDIZEA BIZTANLEKO (Gipuzkoa=100)
ERRENTA ITURRIAK							
1. Lana	685.456.725	18.433	9.843	10.759	-916	91,5	
2. Kapital higikorra	33.654.115	905	483	818	-335	59,1	
3. Kapital higiezina	16.745.352	450	240	359	-119	66,9	
4. Jarduera ekonomikoak	43.222.905	1.162	621	728	-107	85,3	
5. Ondare irabazi eta galerak	9.080.542	244	130	222	-92	58,7	
6. Errenta egozpenak	1.202	0	0	1	-1	1,7	
7. OINARRI EZARGARRIA (1+2+3+4+5+6)	788.160.841	21.195	11.318	12.887	-1.569	87,8	
MURRIZPENAK							
8. Mutualitatei, pentsio planei eta BGAEei egindako ekarpenak	24.803.856	667	356	439	-82	81,2	
9. Batera tributatzegatik	34.145.991	918	490	431	59	113,8	
10. Beste murrizpen batzuk	1.628.283	44	23	57	-34	41,0	
11. MURRIZPENAK, GUZTIRA (8+9+10)	60.578.130	1.629	870	927	-57	93,9	
12. OINARRI LIKIDAGARRIA (7-11)	727.582.712	19.566	10.448	11.961	-1.512	87,4	
13. KUOTA OSOA	182.269.721	4.901	2.617	3.089	-472	84,7	
KENKARIAK							
14. Orokorra	49.369.548	1.328	709	718	-9	98,8	
15. Ondorengo ahaideak	10.823.591	291	155	151	4	102,9	
16. Aurreko ahaideak	58.843	2	1	1	0	100,3	
17. Minusbaliatuak eta menpekotasuna	5.384.342	145	77	78	-1	98,8	
18. 65 urtetik gorako adina	3.554.269	96	51	55	-4	93,5	
19. Ohiko etxebizitza errentan hartzea	2.157.385	58	31	36	-5	85,6	
20. Ohiko etxebizitza erostea	12.262.181	330	176	163	13	107,7	
21. Ezarpen bikoitza	31.780	1	0	3	-3	14,1	
22. Sindikatuen kuotengatik	355.718	10	5	5	0	107,7	
23. Jarduera ekonomikoak sustatzea	23.965	1	0	1	-0	44,0	
24. Dohaintzak	329.619	9	5	8	-3	57,5	
25. Beste kenkari batzuk	143.503	4	2	3	-1	68,5	
26. KENKARIAK, GUZTIRA (14+15+...+25)	84.494.744	2.272	1.213	1.222	-9	99,3	
27. KUOTA LIKIDOA	107.789.739	2.899	1.548	2.006	-458	77,2	
KONTURAKO ORDAINKETAK							
28. Lana	114.143.820	3.069	1.639	1.904	-265	86,1	
29. Kapital higikorra	7.743.249	208	111	185	-74	60,1	
30. Kapital higiezina	2.181.011	59	31	51	-20	61,4	
31. Jarduera ekonomikoak	7.209.118	194	104	134	-30	77,3	
32. Inbertsio kolektiboko erakundeak	122.239	3	2	5	-3	35,4	
33. Gainontzeko atxikipenak eta konturako ordainketak	-170.043	-5	-2	-3	0	83,1	
34. KONTURAKO ORDAINKETAK, GUZTIRA (28+29+...+33)	131.229.394	3.529	1.884	2.276	-391	82,8	
35. KUOTA DIFERENTZIALA (27-34)	-23.439.551	-630	-337	-270	-67	124,7	
ERRENTAREN EGITURA (%)							
36. Lana (1 / 7)	87,0			83,5	3,5	104,2	
37. Kapital higikorra eta higiezina ((2+3) / 7)	6,4			9,1	-2,7	70,0	
38. Jarduera ekonomikoak (4 / 7)	5,5			5,6	-0,2	97,1	
39. Mutualitateak, pentsio planak eta BGAEak (8 / 7)	3,1			3,4	-0,3	92,5	
40. Oinarri likidagarria (12 / 7)	92,3			92,8	-0,5	99,5	
KARGA TASAK (%)							
41. Batez besteko karga tasa (13 / 12)	25,1			25,8	-0,8	97,0	
42. Karga tasa efektiboa (27 / 12)	14,8			16,8	-2,0	88,3	
DATUAK SEXUAREN ARABERA							
43. Emakumezkoen oinarri likidagarria	252.486.654	15.982	7.195	8.719	-1.524	82,5	
44. Gizonezkoen oinarri likidagarria	475.096.058	22.212	13.754	15.339	-1.585	89,7	
45. Emakume-gizonen oin.likidagarrien arteko arraila (%)	46,9	28,0	47,7	43,2	4,5	110,5	

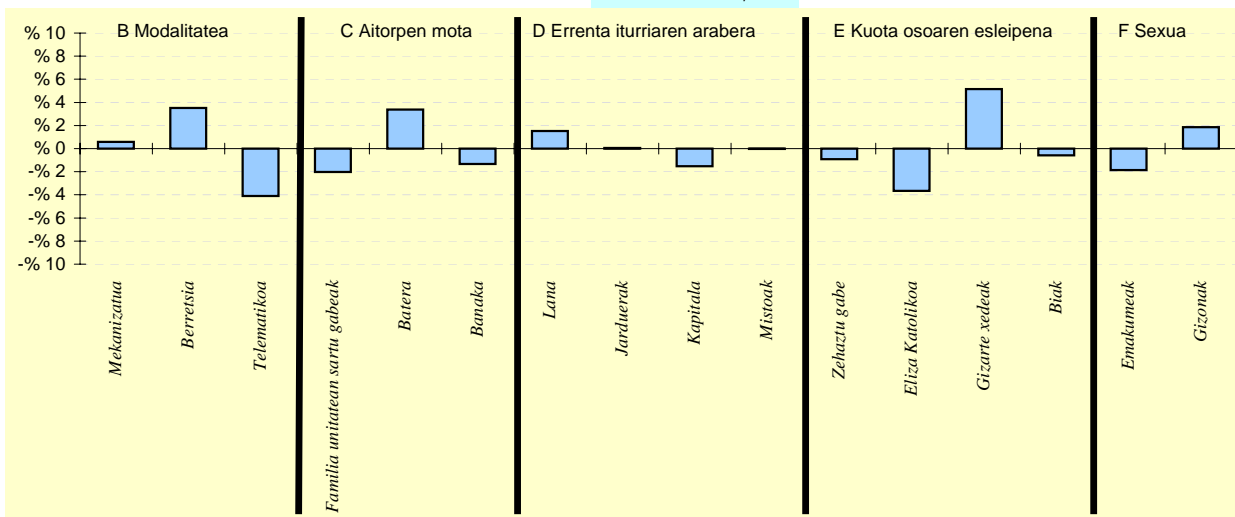
4.3. Eskualdeak



5.- AITORPEN KOPURUAREN BANAKETA

OL: 19.566

DI: %52,1



6.- AITORPEN KOPURUAREN BANAKETA

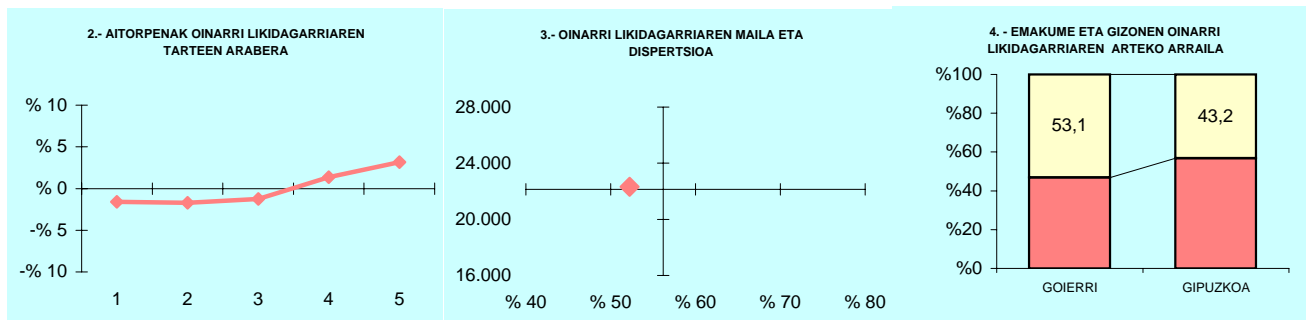
	DONOSTIALDEA		GIPUZKOA (3)	DIFERENTZIA (4) = (2) - (3)
	Kopurua (1)	% (2)		
A. OINARRI LIKIDAGARRIAREN TARTEAK				
1.- 8.515,02raino	7.853	21,1	20,0	1,1
2.- 8.515,02 - 15.916,49	7.985	21,5	20,0	1,5
3.- 15.916,49 - 22.043,29	8.152	21,9	20,0	1,9
4.- 22.043,29 - 31.097,49	7.552	20,3	20,0	0,3
5.- 31.097,49tik gora	5.645	15,2	20,0	-4,8
B. MODALITATEA				
Mekanizatua	9.976	26,8	26,3	0,6
Berretsia	19.922	53,6	50,1	3,5
Telematikoa	7.289	19,6	23,7	-4,1
C. AITORPEN MOTA				
Familia unitatean sartu gabeak	13.457	36,2	38,2	-2,0
Batera	9.187	24,7	21,3	3,4
Banaka	14.543	39,1	40,5	-1,3
D. ERRENTA ITURRIAREN ARABERA				
Lana	31.676	85,2	83,7	1,5
Jarduerak	2.852	7,7	7,6	0,1
Kapitala	2.451	6,6	8,1	-1,5
Mistoak	208	0,6	0,6	-0,0
E. KUOTA OSOAREN %0,7aren ESLEIPENA				
Zehaztu gabeak	2.642	7,1	8,0	-0,9
Eliza Katolikoa	4.825	13,0	16,6	-3,6
Gizarte xedeak	25.276	68,0	62,8	5,1
Biak	4.444	12,0	12,5	-0,6
F. AITORPENAK SEXUAREN ARABERA				
Emakumezkoen aitorpenak	15.798	42,5	44,3	-1,9
Gizonezkoen aitorpenak	21.389	57,5	55,7	1,9

4.3. Eskualdeak

Udalerrri kop. Biztanle kopurua Aitorpen kop. Aitorpenak biztanleko (%)

KONTZEPTUAK	GOIERRI			21	68.194	36.355	53,3
	GUZTIRA (1)	BATEZ BEST. (2)	BIZTANLEKO (3)	GIPUZKOA BIZTANLEKO (4)	DIFERENTZIA BIZTANLEKO (5) = (3) - (4)	INDIZEA BIZTANLEKO (Gipuzkoa=100)	
1. AITORPEN BATERATUA 2012ko PFEZ	GOIERRI						
ERRENTA ITURRIAK							
1. Lana	757.643.407	20.840	11.110	10.759	351	103,3	
2. Kapital higikorra	60.370.609	1.661	885	818	67	108,2	
3. Kapital higiezina	14.328.270	394	210	359	-149	58,5	
4. Jarduera ekonomikoak	41.664.224	1.146	611	728	-117	83,9	
5. Ondare irabazi eta galerak	10.813.668	297	159	222	-64	71,3	
6. Errenta egozpenak	66	0	0	1	-1	0,1	
7. OINARRI EZARGARRIA (1+2+3+4+5+6)	884.820.244	24.338	12.975	12.887	88	100,7	
MURRIZPENAK							
8. Mutualitatei, pentsio planei eta BGAEei egindako ekarpenak	37.801.710	1.040	554	439	116	126,4	
9. Batera tributatzegatik	33.639.114	925	493	431	62	114,5	
10. Beste murrizpen batzuk	1.907.120	52	28	57	-29	49,0	
11. MURRIZPENAK, GUZTIRA (8+9+10)	73.347.944	2.018	1.076	927	149	116,1	
12. OINARRI LIKIDAGARRIA (7-11)	811.472.300	22.321	11.899	11.961	-61	99,5	
13. KUOTA OSOA	206.406.244	5.678	3.027	3.089	-63	98,0	
KENKARIAK							
14. Orokorra	48.572.042	1.336	712	718	-5	99,2	
15. Ondorengo ahaideak	10.827.362	298	159	151	8	105,2	
16. Aurreko ahaideak	62.152	2	1	1	0	108,2	
17. Minusbaliatuak eta menpekotasuna	6.620.157	182	97	78	19	124,1	
18. 65 urtetik gorako adina	4.129.421	114	61	55	6	111,0	
19. Ohiko etxebizitza errentan hartzea	1.261.490	35	18	36	-18	51,1	
20. Ohiko etxebizitza erostea	12.220.990	336	179	163	16	109,6	
21. Ezarpen bikoitza	106.622	3	2	3	-2	48,2	
22. Sindikatuen kuotengatik	422.231	12	6	5	1	130,6	
23. Jarduera ekonomikoak sustatzea	68.489	2	1	1	0	128,5	
24. Dohaintzak	359.954	10	5	8	-3	64,1	
25. Beste kenkari batzuk	265.157	7	4	3	1	129,2	
26. KENKARIAK, GUZTIRA (14+15+...+25)	84.916.067	2.336	1.245	1.222	23	101,9	
27. KUOTA LIKIDOA	130.933.922	3.602	1.920	2.006	-86	95,7	
KONTURAKO ORDAINKETAK							
28. Lana	132.894.027	3.655	1.949	1.904	45	102,4	
29. Kapital higikorra	13.719.759	377	201	185	16	108,7	
30. Kapital higiezina	2.042.042	56	30	51	-21	58,7	
31. Jarduera ekonomikoak	6.935.574	191	102	134	-32	75,9	
32. Inbertsio kolektiboko erakundeak	151.546	4	2	5	-3	44,8	
33. Gainontzeko atxikipenak eta konturako ordainketak	-188.385	-5	-3	-3	0	94,0	
34. KONTURAKO ORDAINKETAK, GUZTIRA (28+29+...+33)	155.554.563	4.279	2.281	2.276	5	100,2	
35. KUOTA DIFERENTZIALA (27-34)	-24.620.641	-677	-361	-270	-91	133,8	
ERRENTAREN EGITURA (%)							
36. Lana (1 / 7)	85,6			83,5	2,1	102,6	
37. Kapital higikorra eta higiezina ((2+3) / 7)	8,4			9,1	-0,7	92,4	
38. Jarduera ekonomikoak (4 / 7)	4,7			5,6	-0,9	83,4	
39. Mutualitateak, pentsio planak eta BGAEak (8 / 7)	4,3			3,4	0,9	125,5	
40. Oinarri likidagarria (12 / 7)	91,7			92,8	-1,1	98,8	
KARGA TASAK (%)							
41. Batez besteko karga tasa (13 / 12)	25,4			25,8	-0,4	98,5	
42. Karga tasa efektiboa (27 / 12)	16,1			16,8	-0,6	96,2	
DATUAK SEXUAREN ARABERA							
43. Emakumezkoen oinarri likidagarria	256.206.565	17.672	7.578	8.719	-1.140	86,9	
44. Gizonezkoen oinarri likidagarria	555.265.734	25.404	16.148	15.339	809	105,3	
45. Emakume-gizonen oin.likidagarrien arteko arraila (%)	53,9	30,4	53,1	43,2	9,9	123,0	

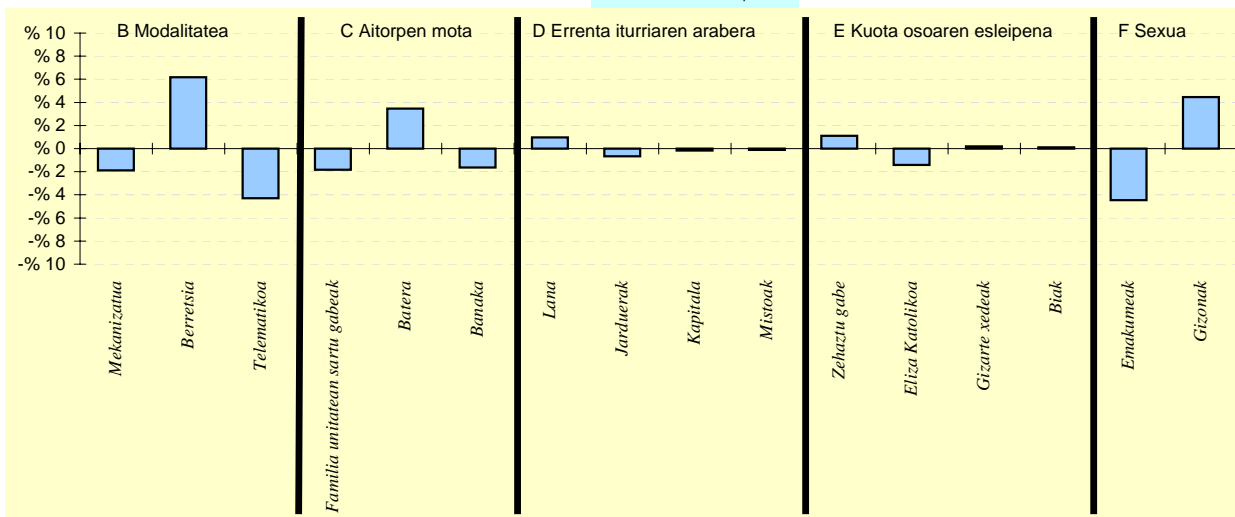
4.3. Eskualdeak



5.- AITORPEN KOPURUAREN BANAKETA

OL: 22.321

DI: %52,2



6.- AITORPEN KOPURUAREN BANAKETA

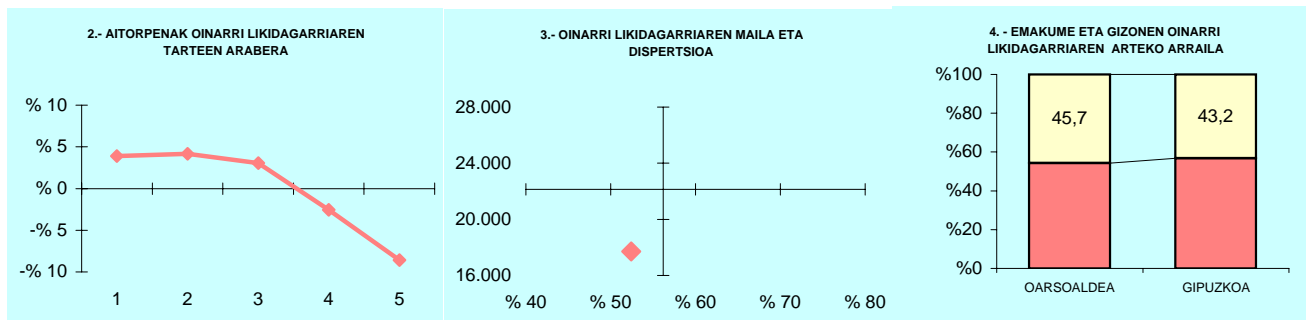
	GOIERRI		GIPUZKOA (3)	DIFERENTZIA (4) = (2) - (3)
	Kopurua (1)	% (2)		
A. OINARRI LIKIDAGARRIAREN TARTEAK				
1.- 8.515,02raino	6.692	18,4	20,0	-1,6
2.- 8.515,02 - 15.916,49	6.654	18,3	20,0	-1,7
3.- 15.916,49 - 22.043,29	6.819	18,8	20,0	-1,2
4.- 22.043,29 - 31.097,49	7.762	21,4	20,0	1,4
5.- 31.097,49tik gora	8.428	23,2	20,0	3,2
B. MODALITATEA				
Mekanizatua	8.864	24,4	26,3	-1,9
Berretsia	20.444	56,2	50,1	6,2
Telematikoa	7.047	19,4	23,7	-4,3
C. AITORPEN MOTA				
Familia unitatean sartu gabeak	13.228	36,4	38,2	-1,8
Batera	9.014	24,8	21,3	3,5
Banaka	14.113	38,8	40,5	-1,6
D. ERRENTA ITURRIAREN ARABERA				
Lana	30.771	84,6	83,7	1,0
Jarduerak	2.520	6,9	7,6	-0,7
Kapitala	2.893	8,0	8,1	-0,2
Mistoak	171	0,5	0,6	-0,1
E. KUOTA OSOAREN %0,7AREN ESLEIPENA				
Zehaztu gabeak	3.319	9,1	8,0	1,1
Eliza Katolikoa	5.527	15,2	16,6	-1,4
Gizarte xedeak	22.913	63,0	62,8	0,2
Biak	4.596	12,6	12,5	0,1
F. AITORPENAK SEXUAREN ARABERA				
Emakumezkoen aitorpenak	14.498	39,9	44,3	-4,5
Gizonezkoen aitorpenak	21.857	60,1	55,7	4,5

4.3. Eskualdeak

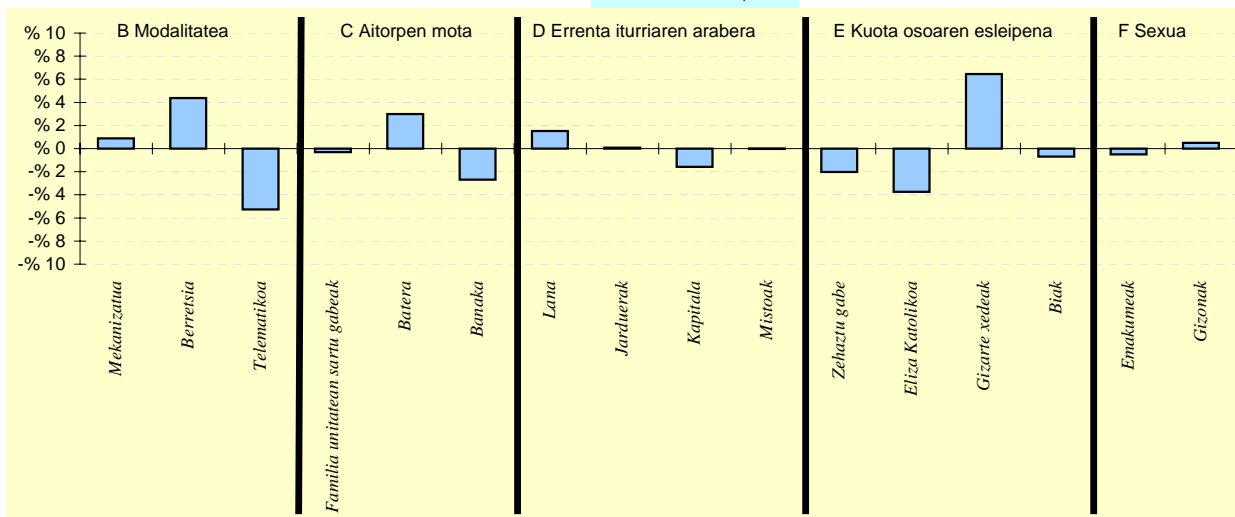
Udalerrri kop. Biztanle kopurua Aitorpen kop. Aitorpenak biztanleko (%)

KONTZEPTUAK	OARSOALDEA			GIPUZKOA	DIFERENTZIA	INDIZEA	
	GUZTIRA (1)	BATEZ BEST. (2)	BIZTANLEKO (3)	BIZTANLEKO (4)	BIZTANLEKO (5) = (3) - (4)	BIZTANLEKO (Gipuzkoa=100)	
1. AITORPEN BATERATUA 2012ko PFEZ	OARSOALDEA			4	71.076	37.411	52,6
ERRENTA ITURRIAK							
1. Lana	631.402.085	16.877	8.883	10.759	-1.876	82,6	
2. Kapital higikorra	27.729.712	741	390	818	-428	47,7	
3. Kapital higiezina	13.924.857	372	196	359	-163	54,5	
4. Jarduera ekonomikoak	39.361.369	1.052	554	728	-174	76,1	
5. Ondare irabazi eta galerak	6.784.428	181	95	222	-127	42,9	
6. Errenta egozpenak	10.966	0	0	1	-1	15,1	
7. OINARRI EZARGARRIA (1+2+3+4+5+6)	719.213.418	19.225	10.119	12.887	-2.768	78,5	
MURRIZPENAK							
8. Mutualitatei, pentsio planei eta BGAEei egindako ekarpenak	21.200.407	567	298	439	-140	68,0	
9. Batera tributatzegatik	34.013.035	909	479	431	48	111,0	
10. Beste murrizpen batzuk	1.508.371	40	21	57	-36	37,2	
11. MURRIZPENAK, GUZTIRA (8+9+10)	56.721.813	1.516	798	927	-128	86,1	
12. OINARRI LIKIDAGARRIA (7-11)	662.491.605	17.708	9.321	11.961	-2.640	77,9	
13. KUOTA OSOA	163.014.423	4.357	2.294	3.089	-796	74,2	
KENKARIAK							
14. Orokorra	49.487.346	1.323	696	718	-21	97,0	
15. Ondorengo ahaideak	10.156.946	271	143	151	-8	94,6	
16. Aurreko ahaideak	54.128	1	1	1	-0	90,4	
17. Minusbaliatuak eta menpekotasuna	5.558.142	149	78	78	-0	99,9	
18. 65 urtetik gorako adina	4.167.915	111	59	55	4	107,5	
19. Ohiko etxebizitza errentan hartzea	2.075.676	55	29	36	-7	80,7	
20. Ohiko etxebizitza erostea	10.527.718	281	148	163	-15	90,6	
21. Ezarpen bikoitza	23.072	1	0	3	-3	10,0	
22. Sindikatuen kuotengatik	352.357	9	5	5	0	104,6	
23. Jarduera ekonomikoak sustatzea	9.067	0	0	1	-1	16,3	
24. Dohaintzak	282.987	8	4	8	-4	48,4	
25. Beste kenkari batzuk	138.693	4	2	3	-1	64,8	
26. KENKARIAK, GUZTIRA (14+15+...+25)	82.834.048	2.214	1.165	1.222	-57	95,4	
27. KUOTA LIKIDOA	91.325.501	2.441	1.285	2.006	-721	64,1	
KONTURAKO ORDAINKETAK							
28. Lana	97.905.323	2.617	1.377	1.904	-526	72,4	
29. Kapital higikorra	6.256.921	167	88	185	-97	47,6	
30. Kapital higiezina	1.582.772	42	22	51	-29	43,7	
31. Jarduera ekonomikoak	6.715.937	180	94	134	-40	70,5	
32. Inbertsio kolektiboko erakundeak	58.677	2	1	5	-4	16,6	
33. Gainontzeko atxikipenak eta konturako ordainketak	-121.608	-3	-2	-3	1	58,2	
34. KONTURAKO ORDAINKETAK, GUZTIRA (28+29+...+33)	112.398.021	3.004	1.581	2.276	-694	69,5	
35. KUOTA DIFERENTZIALA (27-34)	-21.072.520	-563	-296	-270	-27	109,8	
ERRENTAREN EGITURA (%)							
36. Lana (1 / 7)	87,8			83,5	4,3	105,2	
37. Kapital higikorra eta higiezina ((2+3) / 7)	5,8			9,1	-3,3	63,4	
38. Jarduera ekonomikoak (4 / 7)	5,5			5,6	-0,2	96,9	
39. Mutualitateak, pentsio planak eta BGAEak (8 / 7)	2,9			3,4	-0,5	86,6	
40. Oinarri likidagarria (12 / 7)	92,1			92,8	-0,7	99,2	
KARGA TASAK (%)							
41. Batez besteko karga tasa (13 / 12)	24,6			25,8	-1,2	95,3	
42. Karga tasa efektiboa (27 / 12)	13,8			16,8	-3,0	82,2	
DATUAK SEXUAREN ARABERA							
43. Emakumezkoen oinarri likidagarria	240.587.125	14.667	6.607	8.719	-2.112	75,8	
44. Gizonezkoen oinarri likidagarria	421.904.481	20.083	12.172	15.339	-3.167	79,4	
45. Emakume-gizonen oin.likidagarrien arteko arraila (%)	43,0	27,0	45,7	43,2	2,6	105,9	

4.3. Eskualdeak



5.- AITORPEN KOPURUAREN BANAKETA

OL: 17.708
DI: %52,4

6.- AITORPEN KOPURUAREN BANAKETA

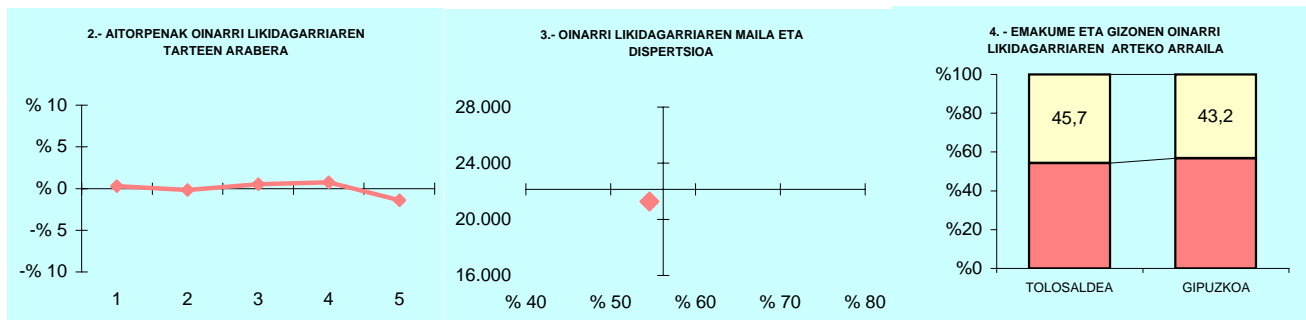
	OARSOALDEA		GIPUZKOA %	DIFERENTZIA (4) - (2) - (3)
	Kopurua (1)	% (2)		
A. OINARRI LIKIDAGARRIAREN TARTEAK				
1- 8.515,02raino	8.943	23,9	20,0	3,9
2- 8.515,02 - 15.916,49	9.041	24,2	20,0	4,2
3- 15.916,49 - 22.043,29	8.617	23,0	20,0	3,0
4- 22.043,29 - 31.097,49	6.531	17,5	20,0	-2,5
5- 31.097,49tik gora	4.279	11,4	20,0	-8,6
B. MODALITATEA				
Mekanizatua	10.155	27,1	26,3	0,9
Berretsia	20.359	54,4	50,1	4,4
Telematikoa	6.897	18,4	23,7	-5,3
C. AITORPEN MOTA				
Familia unitatean sartu gabeak	14.178	37,9	38,2	-0,3
Batera	9.104	24,3	21,3	3,0
Banaka	14.129	37,8	40,5	-2,7
D. ERRENTA ITURRIAREN ARABERA				
Lana	31.868	85,2	83,7	1,5
Jarduerak	2.877	7,7	7,6	0,1
Kapitala	2.455	6,6	8,1	-1,6
Mistoak	211	0,6	0,6	-0,0
E. KUOTA OSOAREN %0,7aren ESLEIPENA				
Zehaztu gabeak	2.244	6,0	8,0	-2,0
Eliza Katolikoa	4.824	12,9	16,6	-3,7
Gizarte xedeak	25.916	69,3	62,8	6,5
Biak	4.427	11,8	12,5	-0,7
F. AITORPENAK SEXUAREN ARABERA				
Emakumezkoen aitorpenak	16.403	43,8	44,3	-0,5
Gizonezkoen aitorpenak	21.008	56,2	55,7	0,5

4.3. Eskualdeak

Udalerrri kop. Biztanle kopurua Aitorpen kop. Aitorpenak biztanleko (%)

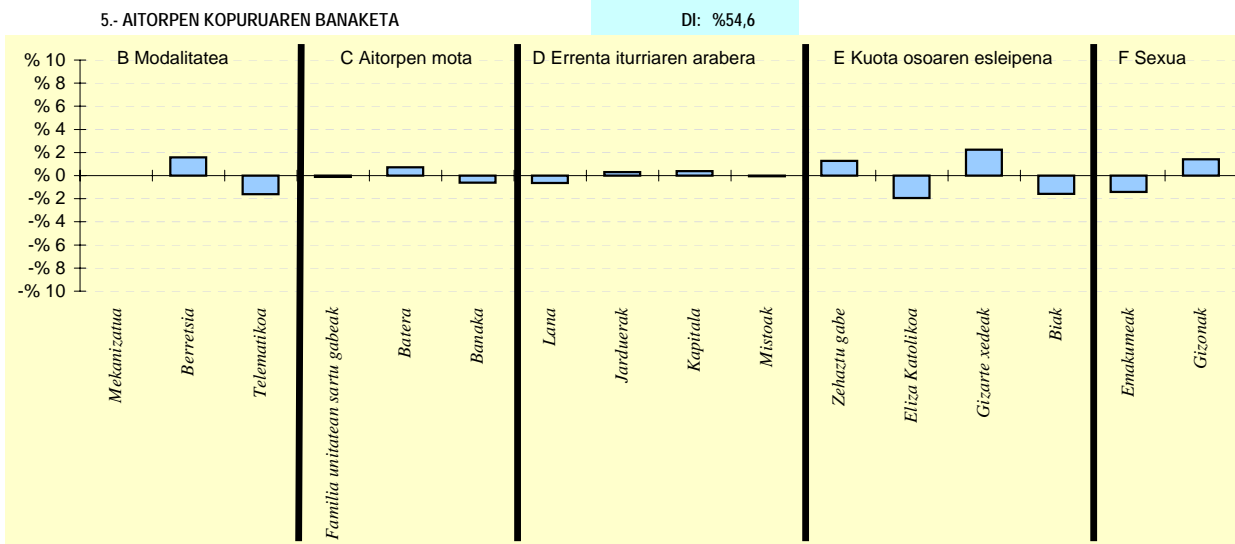
1. AITORPEN BATERATUA 2012ko PFEZ	TOLOSALDEA			29	48.500	25.402	52,4
	KONTZEPTUAK	TOLOSALDEA			GIPUZKOA	DIFERENTZIA	INDIZEA
	GUZTIRA	BATEZ BEST.	BIZTANLEKO	BIZTANLEKO	BIZTANLEKO	BIZTANLEKO	
	(1)	(2)	(3)	(4)	(5) = (3) - (4)	(Gipuzkoa=100)	
ERRENTA ITURRIAK							
1. Lana	493.479.395	19.427	10.175	10.759	-584	94,6	
2. Kapital higikorra	37.227.825	1.466	768	818	-50	93,9	
3. Kapital higiezina	14.935.421	588	308	359	-51	85,7	
4. Jarduera ekonomikoak	32.746.503	1.289	675	728	-53	92,8	
5. Ondare irabazi eta galerak	5.947.625	234	123	222	-100	55,2	
6. Errenta egozpenak	2.848	0	0	1	-1	5,8	
7. OINARRI EZARGARRIA (1+2+3+4+5+6)	584.339.617	23.004	12.048	12.887	-839	93,5	
MURRIZPENAK							
8. Mutualitatei, pentsio planei eta BGAEei egindako ekarpenak	21.842.442	860	450	439	12	102,7	
9. Batera tributatzegatik	20.306.803	799	419	431	-12	97,2	
10. Beste murrizpen batzuk	1.623.693	64	33	57	-24	58,7	
11. MURRIZPENAK, GUZTIRA (8+9+10)	43.772.938	1.723	903	927	-24	97,4	
12. OINARRI LIKIDAGARRIA (7-11)	540.566.679	21.280	11.146	11.961	-815	93,2	
13. KUOTA OSOA	137.492.120	5.413	2.835	3.089	-254	91,8	
KENKARIAK							
14. Orokorra	33.707.830	1.327	695	718	-23	96,8	
15. Ondorengo ahaideak	7.938.535	313	164	151	13	108,4	
16. Aurreko ahaideak	53.131	2	1	1	0	130,1	
17. Minusbaliatuak eta menpekotasuna	4.086.571	161	84	78	6	107,7	
18. 65 urtetik gorako adina	2.353.371	93	49	55	-6	88,9	
19. Ohiko etxebizitza errentan hartzea	1.074.832	42	22	36	-14	61,2	
20. Ohiko etxebizitza erostea	8.240.426	324	170	163	6	103,9	
21. Ezarpen bikoitza	22.573	1	0	3	-3	14,3	
22. Sindikatuen kuotengatik	215.452	8	4	5	-0	93,7	
23. Jarduera ekonomikoak sustatzea	28.442	1	1	1	-0	75,1	
24. Dohaintzak	261.365	10	5	8	-3	65,5	
25. Beste kenkari batzuk	126.338	5	3	3	-0	86,6	
26. KENKARIAK, GUZTIRA (14+15+...+25)	58.108.866	2.288	1.198	1.222	-24	98,0	
27. KUOTA LIKIDOA	86.367.893	3.400	1.781	2.006	-225	88,8	
KONTURAKO ORDAINKETAK							
28. Lana	86.020.957	3.386	1.774	1.904	-130	93,2	
29. Kapital higikorra	8.364.657	329	172	185	-13	93,2	
30. Kapital higiezina	2.296.078	90	47	51	-4	92,8	
31. Jarduera ekonomikoak	5.773.719	227	119	134	-15	88,8	
32. Inbertsio kolektiboko erakundeak	142.551	6	3	5	-2	59,3	
33. Gainontzeko atxikipenak eta konturako ordainketak	-167.418	-7	-3	-3	-1	117,5	
34. KONTURAKO ORDAINKETAK, GUZTIRA (28+29+...+33)	102.430.545	4.032	2.112	2.276	-164	92,8	
35. KUOTA DIFERENTZIALA (27-34)	-16.062.651	-632	-331	-270	-61	122,7	
ERRENTAREN EGITURA (%)							
36. Lana (1 / 7)	84,5			83,5	1,0	101,2	
37. Kapital higikorra eta higiezina ((2+3) / 7)	8,9			9,1	-0,2	97,7	
38. Jarduera ekonomikoak (4 / 7)	5,6			5,6	0,0	99,2	
39. Mutualitateak, pentsio planak eta BGAEak (8 / 7)	3,7			3,4	0,3	109,8	
40. Oinarri likidagarria (12 / 7)	92,5			92,8	-0,3	99,7	
KARGA TASAK (%)							
41. Batez besteko karga tasa (13 / 12)	25,4			25,8	-0,4	98,5	
42. Karga tasa efektiboa (27 / 12)	16,0			16,8	-0,8	95,3	
DATUAK SEXUAREN ARABERA							
43. Emakumezkoen oinarri likidagarria	188.566.862	17.289	7.829	8.719	-890	89,8	
44. Gizonezkoen oinarri likidagarria	351.999.816	24.284	14.418	15.339	-921	94,0	
45. Emakume-gizonen oin.likidagarrien arteko arraila (%)	46,4	28,8	45,7	43,2	2,5	105,9	

4.3. Eskualdeak



OL: 21.280

DI: %54,6



6.- AITORPEN KOPURUAREN BANAKETA

	TOLOSALDEA		GIPUZKOA (3)	DIFERENTZIA (4) = (2) - (3)
	Kopurua (1)	% (2)		
A. OINARRI LIKIDAGARRIAREN TARTEAK				
1-. 8.515,02raino	5.157	20,3	20,0	0,3
2-. 8.515,02 - 15.916,49	5.037	19,8	20,0	-0,2
3-. 15.916,49 - 22.043,29	5.213	20,5	20,0	0,5
4-. 22.043,29 - 31.097,49	5.275	20,8	20,0	0,8
5-. 31.097,49tik gora	4.720	18,6	20,0	-1,4
B. MODALITATEA				
Mekanizatua	6.669	26,3	26,3	0,0
Berretsia	13.120	51,6	50,1	1,6
Telematikoa	5.613	22,1	23,7	-1,6
C. AITORPEN MOTA				
Familia unitatean sartu gabeak	9.681	38,1	38,2	-0,1
Batera	5.603	22,1	21,3	0,7
Banaka	10.118	39,8	40,5	-0,6
D. ERRENTA ITURRIAREN ARABERA				
Lana	21.093	83,0	83,7	-0,6
Jarduerak	2.010	7,9	7,6	0,3
Kapitala	2.165	8,5	8,1	0,4
Mistoak	134	0,5	0,6	-0,1
E. KUOTA OSOAREN %0,7aren ESLEIPENA				
Zehaztu gabeak	2.363	9,3	8,0	1,3
Eliza Katolikoa	3.728	14,7	16,6	-1,9
Gizarte xedeak	16.525	65,1	62,8	2,2
Biak	2.786	11,0	12,5	-1,6
F. AITORPENAK SEXUAREN ARABERA				
Emakumezkoen aitorpenak	10.907	42,9	44,3	-1,4
Gizonezkoen aitorpenak	14.495	57,1	55,7	1,4

4.3. Eskualdeak

Udalerrri kop. Biztanle kopurua Aitorpen kop. Aitorpenak biztanleko (%)

1. AITORPEN BATERATUA 2012ko PFEZ

UROLA KOSTA

11

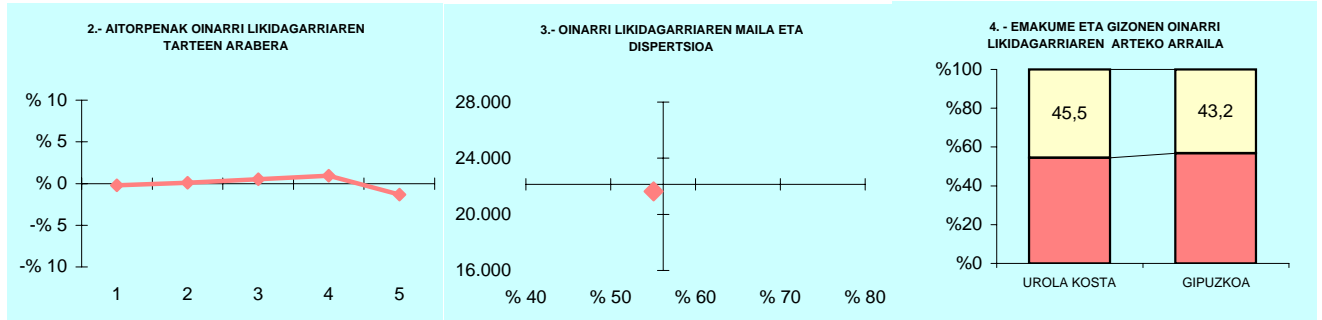
73.802

38.659

52,4

KONTZEPTUAK	UROLA KOSTA			GIPUZKOA	DIFERENTZIA	INDIZEA	
	GUZTIRA (1)	BATEZ BEST. (2)	BIZTANLEKO (3)	BIZTANLEKO (4)	BIZTANLEKO (5) = (3) - (4)	BIZTANLEKO (Gipuzkoa=100)	
ERRENTA ITURRIAK							
1. Lana	758.310.611	19.615	10.275	10.759	-484	95,5	
2. Kapital higikorra	57.220.919	1.480	775	818	-43	94,8	
3. Kapital higiezina	26.077.575	675	353	359	-6	98,4	
4. Jarduera ekonomikoak	53.969.669	1.396	731	728	3	100,5	
5. Ondare irabazi eta galerak	11.107.043	287	150	222	-72	67,7	
6. Errenta egozpenak	566	0	0	1	-1	0,8	
7. OINARRI EZARGARRIA (1+2+3+4+5+6)	906.686.383	23.453	12.285	12.887	-602	95,3	
MURRIZPENAK							
8. Mutualitatei, pentsio planei eta BGAEei egindako ekarpenak	34.739.845	899	471	439	32	107,3	
9. Batera tributatzeagatik	33.212.985	859	450	431	19	104,4	
10. Beste murrizpen batzuk	2.764.529	72	37	57	-20	65,7	
11. MURRIZPENAK, GUZTIRA (8+9+10)	70.717.359	1.829	958	927	32	103,4	
12. OINARRI LIKIDAGARRIA (7-11)	835.969.024	21.624	11.327	11.961	-634	94,7	
13. KUOTA OSOA	214.115.938	5.539	2.901	3.089	-188	93,9	
KENKARIAK							
14. Orokorra	51.311.184	1.327	695	718	-22	96,9	
15. Ondorengo ahaideak	13.042.991	337	177	151	26	117,0	
16. Aurreko ahaideak	88.400	2	1	1	0	142,2	
17. Minusbaliatuak eta menpekotasuna	5.543.611	143	75	78	-3	96,0	
18. 65 urtetik gorako adina	3.489.061	90	47	55	-7	86,6	
19. Ohiko etxebizitza errentan hartzea	2.122.644	55	29	36	-7	79,5	
20. Ohiko etxebizitza erostea	11.456.312	296	155	163	-8	95,0	
21. Ezarpen bikoitza	70.353	2	1	3	-2	29,4	
22. Sindikatuen kuotengatik	360.351	9	5	5	0	103,0	
23. Jarduera ekonomikoak sustatzea	88.892	2	1	1	0	154,2	
24. Dohaintzak	623.734	16	8	8	0	102,7	
25. Beste kenkari batzuk	263.428	7	4	3	1	118,6	
26. KENKARIAK, GUZTIRA (14+15+...+25)	88.460.960	2.288	1.199	1.222	-23	98,1	
27. KUOTA LIKIDOA	135.810.076	3.513	1.840	2.006	-166	91,7	
KONTURAKO ORDAINKETAK							
28. Lana	132.606.656	3.430	1.797	1.904	-107	94,4	
29. Kapital higikorra	13.181.282	341	179	185	-6	96,5	
30. Kapital higiezina	3.941.396	102	53	51	2	104,7	
31. Jarduera ekonomikoak	9.558.832	247	130	134	-4	96,7	
32. Inbertsio kolektiboko erakundeak	212.020	5	3	5	-2	57,9	
33. Gainontzeko atxikipean eta konturako ordainketak	-264.197	-7	-4	-3	-1	121,8	
34. KONTURAKO ORDAINKETAK, GUZTIRA (28+29+...+33)	159.235.989	4.119	2.158	2.276	-118	94,8	
35. KUOTA DIFERENTZIALA (27-34)	-23.425.913	-606	-317	-270	-47	117,6	
ERRENTAREN EGITURA (%)							
36. Lana (1 / 7)	83,6			83,5	0,1	100,2	
37. Kapital higikorra eta higiezina ((2+3) / 7)	9,2			9,1	0,1	100,6	
38. Jarduera ekonomikoak (4 / 7)	6,0			5,6	0,3	105,4	
39. Mutualitateak, pentsio planak eta BGAEak (8 / 7)	3,8			3,4	0,4	112,6	
40. Oinarri likidagarria (12 / 7)	92,2			92,8	-0,6	99,3	
KARGA TASAK (%)							
41. Batez besteko karga tasa (13 / 12)	25,6			25,8	-0,2	99,2	
42. Karga tasa efektiboa (27 / 12)	16,2			16,8	-0,5	96,9	
DATUAK SEXUAREN ARABERA							
43. Emakumezkoen oinarri likidagarria	294.964.107	18.147	7.994	8.719	-725	91,7	
44. Gizonezkoen oinarri likidagarria	541.004.916	24.147	14.660	15.339	-679	95,6	
45. Emakume-gizonen oin.likidagarrien arteko arraila (%)	45,5	24,8	45,5	43,2	2,3	105,4	

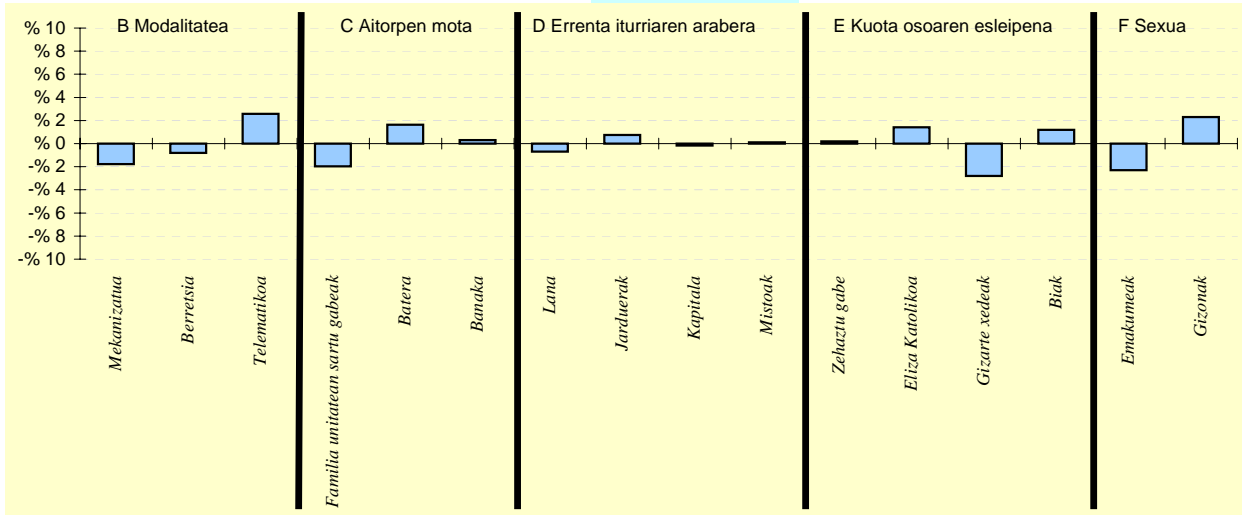
4.3. Eskualdeak



5.- AITORPEN KOPURUAREN BANAKETA

OL: 21.624

DI: %55,1



6.- AITORPEN KOPURUAREN BANAKETA

	UROLA KOSTA		GIPUZKOA %	DIFERENTZIA (4) = (2)-(3)
	Kopurua (1)	% (2)		
A. OINARRI LIKIDAGARRIAREN TARTEAK				
1.- 8.515,02raino	7.653	19,8	20,0	-0,2
2.- 8.515,02 - 15.916,49	7.769	20,1	20,0	0,1
3.- 15.916,49 - 22.043,29	7.928	20,5	20,0	0,5
4.- 22.043,29 - 31.097,49	8.088	20,9	20,0	0,9
5.- 31.097,49tik gora	7.221	18,7	20,0	-1,3
B. MODALITATEA				
Mekanizatua	9.469	24,5	26,3	-1,8
Berretsia	19.039	49,2	50,1	-0,8
Telematikoa	10.151	26,3	23,7	2,6
C. AITORPEN MOTA				
Familia unitatean sartu gabeak	14.016	36,3	38,2	-2,0
Batera	8.885	23,0	21,3	1,6
Banaka	15.758	40,8	40,5	0,3
D. ERRENTA ITURRIAREN ARABERA				
Lana	32.073	83,0	83,7	-0,7
Jarduerak	3.233	8,4	7,6	0,8
Kapitala	3.080	8,0	8,1	-0,2
Mistoak	273	0,7	0,6	0,1
E. KUOTA OSOAREN %0,7aren ESLEIPENA				
Zehaztu gabeak	3.172	8,2	8,0	0,2
Eliza Katolikoa	6.977	18,0	16,6	1,4
Gizarte xedeak	23.200	60,0	62,8	-2,8
Biak	5.310	13,7	12,5	1,2
F. AITORPENAK SEXUAREN ARABERA				
Emakumezkoen aitorpenak	16.254	42,0	44,3	-2,3
Gizonezkoen aitorpenak	22.405	58,0	55,7	2,3

4.4

Udalerriak

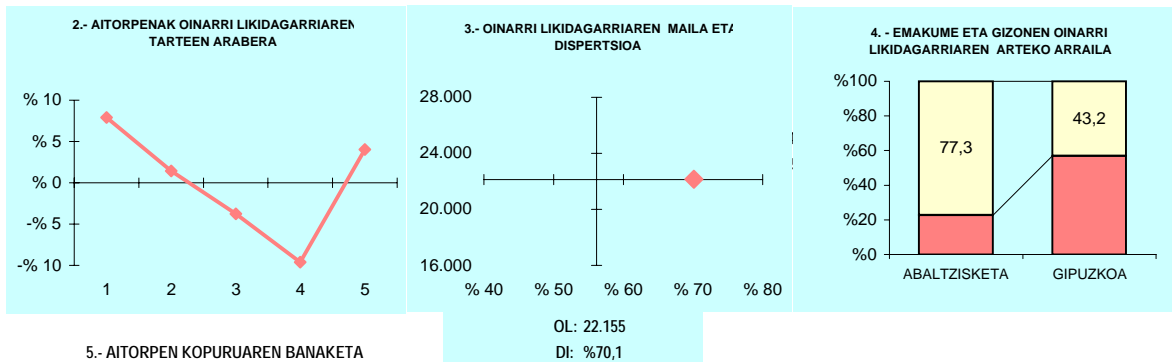


4.4. Udalerriak

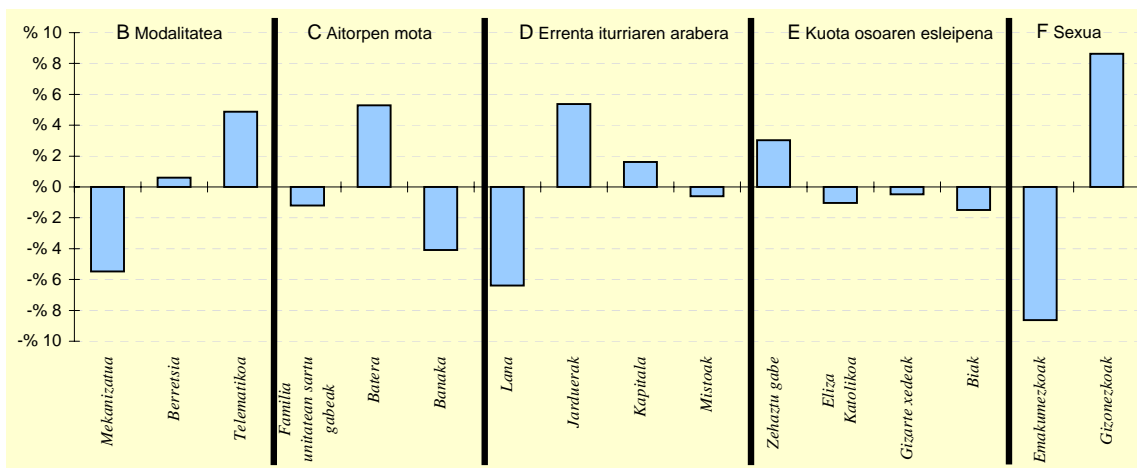
KONTZEPTUAK	Biztanle kopurua			Aitorpen kop.		Aitorpenak biztanleko (%)	
	ABALTZISKETA			154		46,7	
	GUZTIRA (1)	BATEZ BEST. (2)	BIZTANLEKO (3)	BIZTANLEKO (4)	BIZTANLEKO (5)	BIZTANLEKO (6) = (3) - (5)	BIZTANLEKO (Gipuzkoa=100)
1. AITORPEN BATERATUA 2012ko PFEZ	ABALTZISKETA 330			154		46,7	
ERRENTA ITURRIAK							
1. Lana	2.918.775	18.953	8.845	9.766	10.759	-1.914	82,2
2. Kapital higikorra	507.900	3.298	1.539	716	818	721	188,2
3. Kapital higiezina	59.734	388	181	269	359	-178	50,4
4. Jarduera ekonomikoak	231.199	1.501	701	757	728	-27	96,3
5. Ondare irabazi eta galerak	5.649	37	17	93	222	-205	7,7
6. Errenta egozpenak	0	0	0	0	1	-1	0,0
7. OINARRI EZARGARRIA (1+2+3+4+5+6)	3.723.257	24.177	11.283	11.602	12.887	-1.605	87,5
MURRIZPENAK							
8. Mutualitatei, pensio planei eta BGAEei egindako ekarpenak	153.354	996	465	499	439	26	106,0
9. Balera tributatzeagatik	150.941	980	457	427	431	26	106,1
10. Beste murrizpen batzuk	7.132	46	22	23	57	-35	37,9
11. MURRIZPENAK, GUZTIRA (8+9+10)	311.427	2.022	944	950	927	17	101,9
12. OINARRI LIKIDAGARRIA (7-11)	3.411.830	22.155	10.339	10.653	11.961	-1.622	86,4
13. KUOTA OSOA	864.854	5.616	2.621	2.698	3.089	-469	84,8
KENKARIAK							
14. Orokorra	203.100	1.319	615	685	718	-102	85,8
15. Ondorengo ahaideak	62.756	408	190	174	151	39	125,9
16. Aurreko ahaideak	544	4	2	2	1	1	195,8
17. Minusbaliatuak eta menpekotasuna	32.742	213	99	88	78	21	126,8
18. 65 urteik gorako adina	11.193	73	34	48	55	-21	62,2
19. Ohiko etxebizitza errentan hartzea	0	0	0	9	36	-36	0,0
20. Ohiko etxebizitza erostea	49.923	324	151	168	163	-12	92,5
21. Ezarpen bikoitza	0	0	0	1	3	-3	0,0
22. Sindikatuen kuotengatik	1.436	9	4	4	5	-0	91,8
23. Jarduera ekonomikoak sustatzea	0	0	0	1	1	-1	0,0
24. Dohaintzak	1.071	7	3	4	8	-5	39,4
25. Beste kenkari batzuk	0	0	0	3	3	-3	0,0
26. KENKARIAK, GUZTIRA (14+15+...+25)	362.766	2.356	1.099	1.187	1.222	-123	90,0
27. KUOTA LIKIDOA	561.649	3.647	1.702	1.657	2.006	-304	84,9
KONTURAKO ORDAINKETAK							
28. Lana	542.519	3.523	1.644	1.688	1.904	-260	86,4
29. Kapital higikorra	107.649	699	326	159	185	141	176,3
30. Kapital higiezina	6.537	42	20	39	51	-31	38,8
31. Jarduera ekonomikoak	58.417	379	177	123	134	43	132,1
32. Inbertsio kolektiboko erakundeak	1.462	9	4	4	5	-1	89,3
33. Gainontzeko abikipenak eta konturako ordainketak	0	0	0	-3	-3	3	0,0
34. KONTURAKO ORDAINKETAK, GUZTIRA (28+29+...+33)	716.583	4.653	2.171	2.011	2.276	-104	95,4
35. KUOTA DIFERENTZIALA (27-34)	-154.934	-1.006	-469	-354	-270	-200	173,9
ERRENTAREN EGITURA (%)							
36. Lana (1 / 7)	78,4			84,2	83,5	-5,1	93,9
37. Kapital higikorra eta higiezina ((2+3) / 7)	15,2			8,5	9,1	6,1	166,9
38. Jarduera ekonomikoak (4 / 7)	6,2			6,5	5,6	0,6	110,0
39. Mutualitateak, pensio planak eta BGAEak (8 / 7)	4,1			4,3	3,4	0,7	121,0
40. Oinarri likidagarria (12 / 7)	91,6			91,8	92,8	-1,2	98,7
KARGA TASAK (%)							
41. Batez besteko karga tasa (13 / 12)	25,3			25,3	25,8	-0,5	98,1
42. Karga tasa efektiboa (27 / 12)	16,5			15,6	16,8	-0,3	98,2
DATUAK SEXUAREN ARABERA							
43. Emakumezkoen oinarri likidagarria	547.681	9.958	3.627	6.853	8.719	-5.092	41,6
44. Gizonezkoen oinarri likidagarria	2.864.149	28.931	16.001	14.112	15.339	662	104,3
45. Emakume-gizonen oin.likidagarrien arteko arraila (%)	80,9	65,6	77,3	51,4	43,2	34,2	179,2

Zenbatekoa eurotan

4.4. Udalerriak



5.- AITORPEN KOPURUAREN BANAKETA



6.- AITORPEN KOPURUAREN BANAKETA

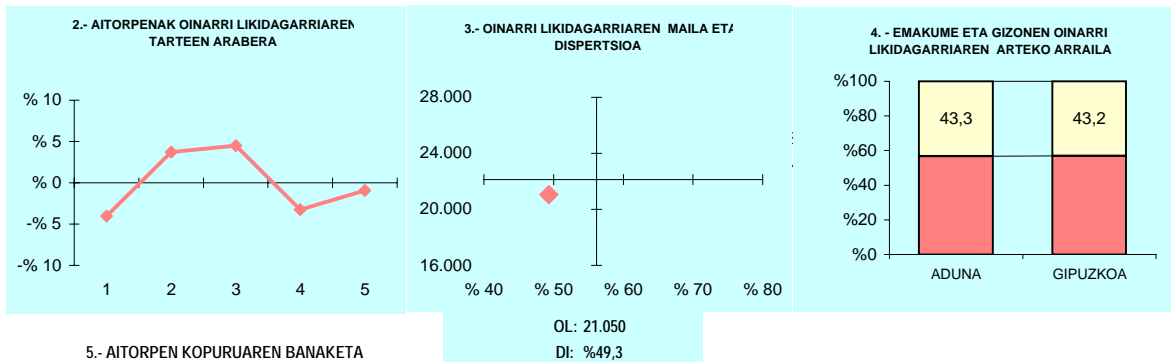
	ABALTZISKETA		1.TALDEA %	GIPUZKOA %	DIFERENTZIA (5)= (2)-(4)
	Kopurua (1)	% (2)			
A. OINARRI LIKIDAGARRIAREN TARTEAK					
1- 8.515,02raino	43	27,9	21,6	20,0	7,9
2- 8.515,02 - 15.916,49	33	21,4	20,2	20,0	1,4
3- 15.916,49 - 22.043,29	25	16,2	19,5	20,0	-3,8
4- 22.043,29 - 31.097,49	16	10,4	19,3	20,0	-9,6
5- 31.097,49tik gora	37	24,0	19,4	20,0	4,0
B. MODALITATEA					
Mekanizatua	32	20,8	23,5	26,3	-5,5
Berretsia	78	50,6	49,2	50,1	0,6
Telematikoa	44	28,6	27,3	23,7	4,9
C. AITORPEN MOTA					
Familia unitatean sartu gabeak	57	37,0	38,5	38,2	-1,2
Batera	41	26,6	22,6	21,3	5,3
Banaka	56	36,4	38,9	40,5	-4,1
D. ERRENTA ITURRIAREN ARABERA					
Lana	119	77,3	80,9	83,7	-6,4
Jarduerak	20	13,0	9,8	7,6	5,4
Kapitala	15	9,7	8,6	8,1	1,6
Mistoak	0	0,0	0,6	0,6	-0,6
E. KUOTA OSOAREN %0,7aren ESLEIPENA					
Zehaztu gabeak	17	11,0	13,2	8,0	3,0
Eliza Katolikoa	24	15,6	14,9	16,6	-1,0
Gizarte xedeak	96	62,3	60,8	62,8	-0,5
Biak	17	11,0	11,1	12,5	-1,5
F. AITORPENAK SEXUAREN ARABERA					
Emakumezkoen aitorpenak	55	35,7	39,1	44,3	-8,6
Gizonezkoen aitorpenak	99	64,3	60,9	55,7	8,6

4.4. Udalerriak

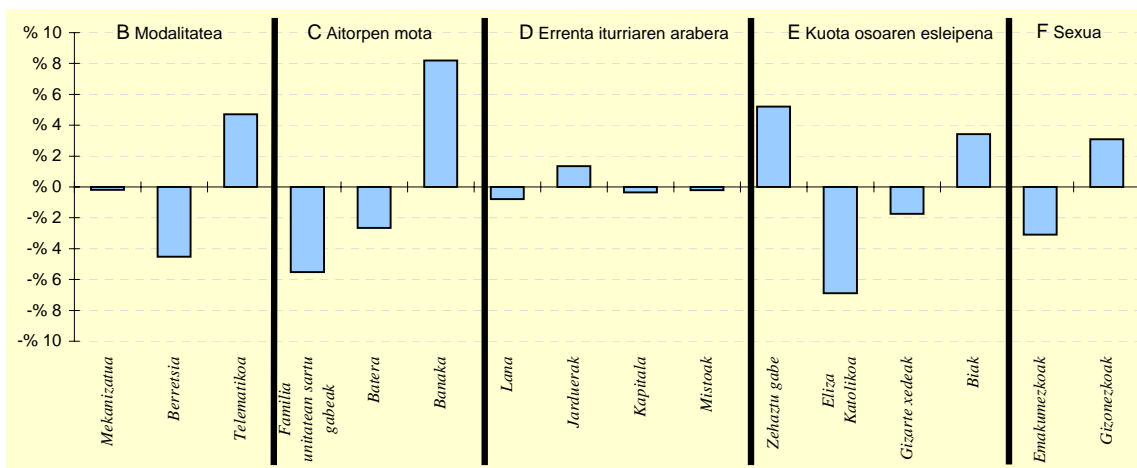
1. AITORPEN BATERATUA 2012ko PFEZ	Biztanle kopurua			Aitorpen kop.		Aitorpenak biztanleko (%)	
	ADUNA			257		56,2	
	ADUNA	457		1.TALDEA	GIPUZKOA	DIFERENTZIA	INDIZEA
KONTZEPTUAK	GUZTIRA	BATEZ BEST.	BIZTANLEKO	BIZTANLEKO	BIZTANLEKO	BIZTANLEKO	BIZTANLEKO
	(1)	(2)	(3)	(4)	(5)	(6) = (3) - (5)	(Gipuzkoa=100)
ERRENTA ITURRIAK							
1. Lana	4.852.469	18.881	10.618	9.766	10.759	-141	98,7
2. Kapital higikorra	349.276	1.359	764	716	818	-54	93,4
3. Kapital higiezina	186.575	726	408	269	359	49	113,6
4. Jarduera ekonomikoak	414.358	1.612	907	757	728	179	124,6
5. Ondare irabazi eta galerak	2.761	11	6	93	222	-216	2,7
6. Errenta egozpenak	0	0	0	0	1	-1	0,0
7. OINARRI EZARGARRIA (1+2+3+4+5+6)	5.805.438	22.589	12.703	11.602	12.887	-184	98,6
MURRIZPENAK							
8. Mutualitatei, pensio planei eta BGAEei egindako ekarpenak	213.820	832	468	499	439	29	106,7
9. Balera tributatzeagatik	178.704	695	391	427	431	-40	90,7
10. Beste murrizpen batzuk	3.116	12	7	23	57	-50	12,0
11. MURRIZPENAK, GUZTIRA (8+9+10)	395.640	1.539	866	950	927	-61	93,4
12. OINARRI LIKIDAGARRIA (7-11)	5.409.798	21.050	11.838	10.653	11.961	-123	99,0
13. KUOTA OSOA	1.344.942	5.233	2.943	2.698	3.089	-146	95,3
KENKARIAK							
14. Orokorra	335.792	1.307	735	685	718	17	102,4
15. Ondorengo ahaideak	88.358	344	193	174	151	42	128,0
16. Aurreko ahaideak	1.088	4	2	2	1	2	282,7
17. Minusbaliatuak eta menpekotasuna	34.425	134	75	88	78	-3	96,3
18. 65 urteik gorako adina	15.864	62	35	48	55	-20	63,6
19. Ohiko etxebizitza errentan hartzea	7.961	31	17	9	36	-19	48,1
20. Ohiko etxebizitza erostea	106.363	414	233	168	163	69	142,4
21. Ezarpen bikoitza	26	0	0	1	3	-3	1,8
22. Sindikatuen kuotengatik	1.871	7	4	4	5	-1	86,3
23. Jarduera ekonomikoak sustatzea	157	1	0	1	1	-0	43,8
24. Dohaintzak	1.496	6	3	4	8	-5	39,8
25. Beste kenkari batzuk	4.349	17	10	3	3	7	316,3
26. KENKARIAK, GUZTIRA (14+15+...+25)	597.749	2.326	1.308	1.187	1.222	86	107,0
27. KUOTA LIKIDOA	795.008	3.093	1.740	1.657	2.006	-266	86,7
KONTURAKO ORDAINKETAK							
28. Lana	833.277	3.242	1.823	1.688	1.904	-80	95,8
29. Kapital higikorra	75.904	295	166	159	185	-19	89,8
30. Kapital higiezina	30.987	121	68	39	51	17	132,9
31. Jarduera ekonomikoak	63.162	246	138	123	134	4	103,1
32. Inbertsio kolektiboko erakundeak	40	0	0	4	5	-5	1,7
33. Gainontzeko atxikipenak eta konturako ordainketak	0	0	0	-3	-3	3	0,0
34. KONTURAKO ORDAINKETAK, GUZTIRA (28+29+...+33)	1.003.370	3.904	2.196	2.011	2.276	-80	96,5
35. KUOTA DIFERENTZIALA (27-34)	-208.362	-811	-456	-354	-270	-186	168,9
ERRENTAREN EGITURA (%)							
36. Lana (1 / 7)	83,6			84,2	83,5	0,1	100,1
37. Kapital higikorra eta higiezina ((2+3) / 7)	9,2			8,5	9,1	0,1	101,1
38. Jarduera ekonomikoak (4 / 7)	7,1			6,5	5,6	1,5	126,4
39. Mutualitateak, pensio planak eta BGAEak (8 / 7)	3,7			4,3	3,4	0,3	108,2
40. Oinarri likidagarria (12 / 7)	93,2			91,8	92,8	0,4	100,4
KARGA TASAK (%)							
41. Batez besteko karga tasa (13 / 12)	24,9			25,3	25,8	-1,0	96,3
42. Karga tasa efektiboa (27 / 12)	14,7			15,6	16,8	-2,1	87,6
DATUAK SEXUAREN ARABERA							
43. Emakumezkoen oinarri likidagarria	1.780.022	16.793	8.396	6.853	8.719	-322	96,3
44. Gizonezkoen oinarri likidagarria	3.629.776	24.038	14.815	14.112	15.339	-524	96,6
45. Emakume-gizonen oin.likidagarrien arteko arraila (%)	51,0	30,1	43,3	51,4	43,2	0,2	100,4

Zenbatekoa eurotan

4.4. Udalerriak



5.- AITORPEN KOPURUAREN BANAKETA



6.- AITORPEN KOPURUAREN BANAKETA

	ADUNA		1.TALDEA %	GIPUZKOA %	DIFERENTZIA (5)= (2)-(4)
	Kopurua (1)	% (2)			
A. OINARRI LIKIDAGARRIAREN TARTEAK					
1- 8.515,02raino	41	16,0	21,6	20,0	-4,0
2- 8.515,02 - 15.916,49	61	23,7	20,2	20,0	3,7
3- 15.916,49 - 22.043,29	63	24,5	19,5	20,0	4,5
4- 22.043,29 - 31.097,49	43	16,7	19,3	20,0	-3,3
5- 31.097,49tik gora	49	19,1	19,4	20,0	-0,9
B. MODALITATEA					
Mekanizatua	67	26,1	23,5	26,3	-0,2
Berretsia	117	45,5	49,2	50,1	-4,5
Telematika	73	28,4	27,3	23,7	4,7
C. AITORPEN MOTA					
Familia unitatean sartu gabeak	84	32,7	38,5	38,2	-5,5
Batera	48	18,7	22,6	21,3	-2,7
Banaka	125	48,6	38,9	40,5	8,2
D. ERRENTA ITURRIAREN ARABERA					
Lana	213	82,9	80,9	83,7	-0,8
Jarduerak	23	8,9	9,8	7,6	1,3
Kapitala	20	7,8	8,6	8,1	-0,3
Mistoak	1	0,4	0,6	0,6	-0,2
E. KUOTA OSOAREN %0,7aren ESLEIPENA					
Zehaztu gabeak	34	13,2	13,2	8,0	5,2
Eliza Katolikoa	25	9,7	14,9	16,6	-6,9
Gizarte xedeak	157	61,1	60,8	62,8	-1,7
Biak	41	16,0	11,1	12,5	3,4
F. AITORPENAK SEXUAREN ARABERA					
Emakumezkoen aitorpenak	106	41,2	39,1	44,3	-3,1
Gizonezkoen aitorpenak	151	58,8	60,9	55,7	3,1

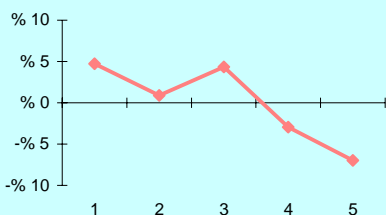
4.4. Udalerriak

1. AITORPEN BATERATUA 2012ko PFEZ	Biztanle kopurua			Aitorpen kop.		Aitorpenak biztanleko (%)	
	AIA	2.038	1.015	49,8			
KONTZEPTUAK	AIA			2.TALDEA	GIPUZKOA	DIFERENTZIA	INDIZEA
	GUZTIRA (1)	BATEZ BEST. (2)	BIZTANLEKO (3)	BIZTANLEKO (4)	BIZTANLEKO (5)	BIZTANLEKO (6) = (3) - (5)	BIZTANLEKO (Gipuzkoa=100)
ERRENTA ITURRIAK							
1. Lana	17.084.808	16.832	8.383	10.438	10.759	-2.376	77,9
2. Kapital higikorra	977.322	963	480	759	818	-338	58,6
3. Kapital higiezina	444.355	438	218	209	359	-141	60,7
4. Jarduera ekonomikoak	1.882.603	1.855	924	655	728	196	126,9
5. Ondare irabazi eta galerak	235.124	232	115	109	222	-107	51,9
6. Errenta egozpenak	0	0	0	0	1	-1	0,0
7. OINARRI EZARGARRIA (1+2+3+4+5+6)	20.624.212	20.319	10.120	12.171	12.887	-2.767	78,5
MURRIZPENAK							
8. Mutuaitatei, pensio planei eta BGAEei egindako ekarpenak	824.425	812	405	538	439	-34	92,2
9. Balera tributatzeagatik	747.699	737	367	433	431	-64	85,1
10. Beste murrizpen batzuk	43.877	43	22	27	57	-36	37,7
11. MURRIZPENAK, GUZTIRA (8+9+10)	1.616.001	1.592	793	998	927	-134	85,6
12. OINARRI LIKIDAGARRIA (7-11)	19.008.211	18.727	9.327	11.173	11.961	-2.634	78,0
13. KUOTA OSOA	4.820.415	4.749	2.365	2.810	3.089	-724	76,6
KENKARIAK							
14. Orokorra	1.349.938	1.330	662	713	718	-55	92,3
15. Ondorengo ahaideak	363.667	358	178	165	151	27	118,2
16. Aurreko ahaideak	7.208	7	4	1	1	3	420,0
17. Minusbaliatuak eta menpekotasuna	116.382	115	57	85	78	-21	73,0
18. 65 urteik gorako adina	67.530	67	33	49	55	-21	60,7
19. Ohiko etxebizitza errentan hartzea	28.946	29	14	18	36	-22	39,2
20. Ohiko etxebizitza erostea	365.083	360	179	183	163	16	109,6
21. Ezarpen bikoitza	0	0	0	2	3	-3	0,0
22. Sindikatuen kuotengatik	10.018	10	5	5	5	0	103,7
23. Jarduera ekonomikoak sustatzea	0	0	0	2	1	-1	0,0
24. Dohaintzak	14.034	14	7	5	8	-1	83,6
25. Beste kenkari batzuk	2.217	2	1	2	3	-2	36,2
26. KENKARIAK, GUZTIRA (14+15+...+25)	2.325.022	2.291	1.141	1.232	1.222	-81	93,4
27. KUOTA LIKIDOA	2.806.521	2.765	1.377	1.719	2.006	-629	68,7
KONTURAKO ORDAINKETAK							
28. Lana	2.878.602	2.836	1.412	1.738	1.904	-491	74,2
29. Kapital higikorra	212.681	210	104	170	185	-81	56,4
30. Kapital higiezina	57.326	56	28	28	51	-23	55,1
31. Jarduera ekonomikoak	349.447	344	171	103	134	37	128,0
32. Inbertsio kolektiboko erakundeak	443	0	0	3	5	-5	4,4
33. Gainontzeko atxikipenak eta konturako ordainketak	-55	-0	-0	-2	-3	3	0,9
34. KONTURAKO ORDAINKETAK, GUZTIRA (28+29+...+33)	3.498.443	3.447	1.717	2.039	2.276	-559	75,4
35. KUOTA DIFERENTZIALA (27-34)	-691.922	-682	-340	-320	-270	-70	125,8
ERRENTAREN EGITURA (%)							
36. Lana (1 / 7)	82,8			85,8	83,5	-0,6	99,2
37. Kapital higikorra eta higiezina ((2+3) / 7)	6,9			8,0	9,1	-2,2	75,5
38. Jarduera ekonomikoak (4 / 7)	9,1			5,4	5,6	3,5	161,6
39. Mutuaitateak, pensio planak eta BGAEak (8 / 7)	4,0			4,4	3,4	0,6	117,5
40. Oinarri likidagarria (12 / 7)	92,2			91,8	92,8	-0,6	99,3
KARGA TASAK (%)							
41. Batez besteko karga tasa (13 / 12)	25,4			25,1	25,8	-0,5	98,2
42. Karga tasa efektiboa (27 / 12)	14,8			15,4	16,8	-2,0	88,0
DATUAK SEXUAREN ARABERA							
43. Emakumezkoen oinarri likidagarria	5.942.965	15.278	6.276	7.730	8.719	-2.443	72,0
44. Gizonezkoen oinarri likidagarria	13.065.245	20.871	11.975	14.411	15.339	-3.364	78,1
45. Emakume-gizonen oin.likidagarrien arteko arraila (%)	54,5	26,8	47,6	46,4	43,2	4,4	110,3

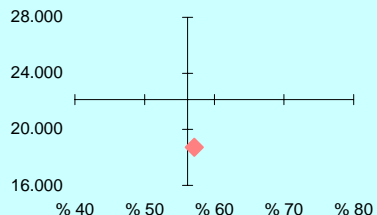
Zenbatekoa eurotan

4.4. Udalerriak

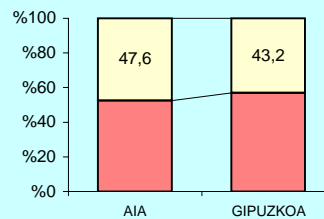
2.- AITORPENAK OINARRI LIKIDAGARRIAREN TARTEEN ARABERA



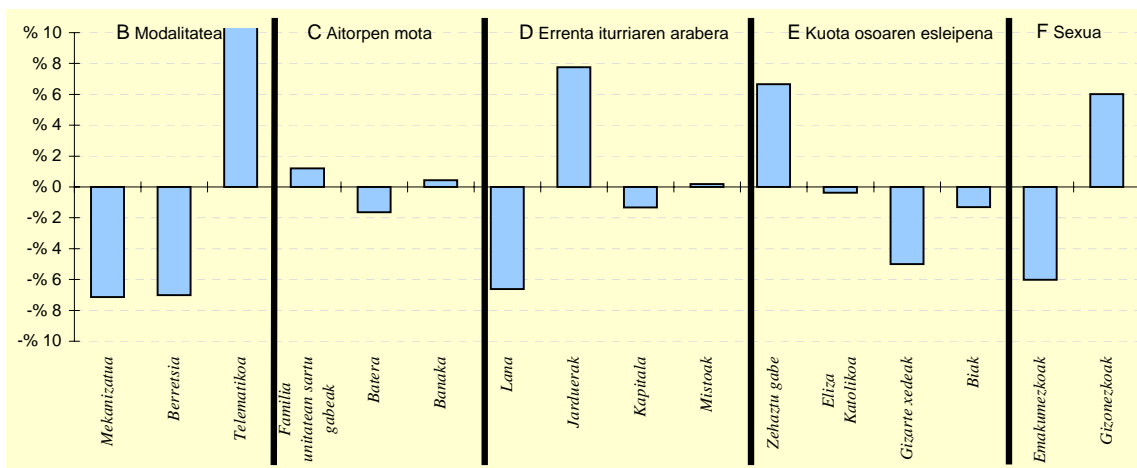
3.- OINARRI LIKIDAGARRIAREN MAILA ET/ DISPERSIOA



4.- EMAKUME ETA GIZONEN OINARRI LIKIDAGARRIAREN ARTEKO ARRAILA



5.- AITORPEN KOPURUAREN BANAKETA



6.- AITORPEN KOPURUAREN BANAKETA

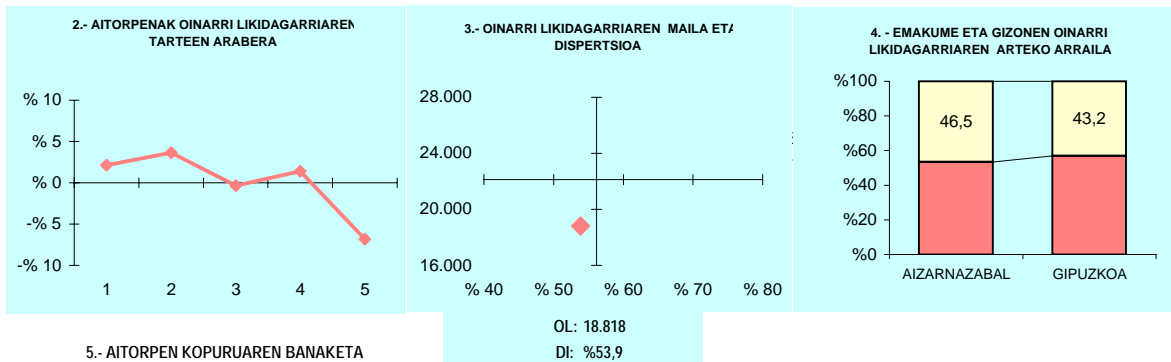
	AIA		2.TALDEA	GIPUZKOA	DIFERENTZIA
	Kopurua (1)	% (2)	% (3)	% (4)	(5)= (2)-(4)
A. OINARRI LIKIDAGARRIAREN TARTEAK					
1- 8.515,02raino	251	24,7	19,9	20,0	4,7
2- 8.515,02 - 15.916,49	212	20,9	19,2	20,0	0,9
3- 15.916,49 - 22.043,29	247	24,3	21,1	20,0	4,3
4- 22.043,29 - 31.097,49	173	17,0	21,7	20,0	-3,0
5- 31.097,49tik gora	132	13,0	18,1	20,0	-7,0
B. MODALITATEA					
Mekanizatua	194	19,1	24,1	26,3	-7,1
Berretsia	437	43,1	54,8	50,1	-7,0
Telematika	384	37,8	21,1	23,7	14,1
C. AITORPEN MOTA					
Familia unitatean sartu gabeak	400	39,4	38,0	38,2	1,2
Batera	200	19,7	21,8	21,3	-1,6
Banaka	415	40,9	40,1	40,5	0,4
D. ERRENTA ITURRIAREN ARABERA					
Lana	782	77,0	84,3	83,7	-6,6
Jarduerak	156	15,4	7,7	7,6	7,8
Kapitala	69	6,8	7,4	8,1	-1,3
Mistoak	8	0,8	0,5	0,6	0,2
E. KUOTA OSOAREN %0,7aren ESLEIPENA					
Zehaztu gabeak	149	14,7	8,7	8,0	6,7
Eliza Katolikoa	165	16,3	14,6	16,6	-0,4
Gizarte xedeak	587	57,8	63,9	62,8	-5,0
Biak	114	11,2	12,9	12,5	-1,3
F. AITORPENAK SEXUAREN ARABERA					
Emakumezkoen aitortpenak	389	38,3	41,3	44,3	-6,0
Gizonezkoen aitortpenak	626	61,7	58,7	55,7	6,0

4.4. Udalerriak

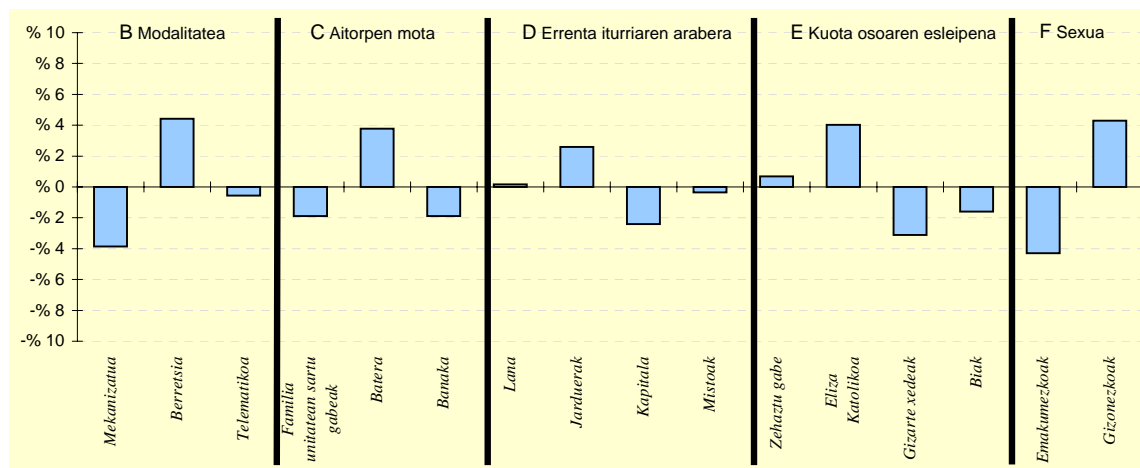
KONTZEPTUAK	Biztanle kopurua			Aitorpen kop.		Aitorpenak biztanleko (%)	
	AIZARNAZABAL			402		52,2	
	770	770		1.TALDEA	GIPUZKOA	DIFERENTZIA	INDIZEA
	GUZTIRA	BATEZ BEST.	BIZTANLEKO	BIZTANLEKO	BIZTANLEKO	BIZTANLEKO	BIZTANLEKO
	(1)	(2)	(3)	(4)	(5)	(6) = (3) - (5)	(Gipuzkoa=100)
1. AITORPEN BATERATUA 2012ko PFEZ							
ERRENTA ITURRIAK							
1. Lana	7.322.426	18.215	9.510	9.766	10.759	-1.249	88,4
2. Kapital higikorra	314.153	781	408	716	818	-410	49,9
3. Kapital higiezina	160.880	400	209	269	359	-150	58,2
4. Jarduera ekonomikoak	542.699	1.350	705	757	728	-23	96,8
5. Ondare irabazi eta galerak	38.993	97	51	93	222	-172	22,8
6. Errenta egozpenak	0	0	0	0	1	-1	0,0
7. OINARRI EZARGARRIA (1+2+3+4+5+6)	8.379.151	20.844	10.882	11.602	12.887	-2.005	84,4
MURRIZPENAK							
8. Mutualitatei, pensio planei eta BGAEei egindako ekarpenak	415.711	1.034	540	499	439	101	123,1
9. Balera tributatzeagatik	375.307	934	487	427	431	56	113,1
10. Beste murrizpen batzuk	23.492	58	31	23	57	-27	53,5
11. MURRIZPENAK, GUZTIRA (8+9+10)	814.509	2.026	1.058	950	927	131	114,2
12. OINARRI LIKIDAGARRIA (7-11)	7.564.642	18.818	9.824	10.653	11.961	-2.136	82,1
13. KUOTA OSOA	1.893.773	4.711	2.459	2.698	3.089	-630	79,6
KENKARIAK							
14. Orokorra	532.122	1.324	691	685	718	-27	96,3
15. Ondorengo ahaideak	138.300	344	180	174	151	29	119,0
16. Aurreko ahaideak	2.040	5	3	2	1	2	314,6
17. Minusbaliatuak eta menpekotasuna	68.952	172	90	88	78	11	114,4
18. 65 urteik gorako adina	22.504	56	29	48	55	-25	53,6
19. Ohiko etxebizitza errentan hartzea	17.547	44	23	9	36	-13	63,0
20. Ohiko etxebizitza erostea	136.138	339	177	168	163	13	108,2
21. Ezarpen bikoitza	0	0	0	1	3	-3	0,0
22. Sindikatuen kuotengatik	4.063	10	5	4	5	1	111,3
23. Jarduera ekonomikoak sustatzea	0	0	0	1	1	-1	0,0
24. Dohaintzak	1.234	3	2	4	8	-7	19,5
25. Beste kenkari batzuk	11	0	0	3	3	-3	0,5
26. KENKARIAK, GUZTIRA (14+15+...+25)	922.911	2.296	1.199	1.187	1.222	-23	98,1
27. KUOTA LIKIDOA	1.095.465	2.725	1.423	1.657	2.006	-583	70,9
KONTURAKO ORDAINKETAK							
28. Lana	1.231.132	3.063	1.599	1.688	1.904	-305	84,0
29. Kapital higikorra	68.497	170	89	159	185	-96	48,1
30. Kapital higiezina	24.483	61	32	39	51	-19	62,3
31. Jarduera ekonomikoak	96.182	239	125	123	134	-9	93,2
32. Inbertsio kolektiboko erakundeak	186	0	0	4	5	-5	4,9
33. Gainontzeko atxikipenak eta konturako ordainketak	-5.721	-14	-7	-3	-3	-4	252,8
34. KONTURAKO ORDAINKETAK, GUZTIRA (28+29+...+33)	1.414.758	3.519	1.837	2.011	2.276	-438	80,7
35. KUOTA DIFERENTZIALA (27-34)	-319.293	-794	-415	-354	-270	-145	153,6
ERRENTAREN EGITURA (%)							
36. Lana (1 / 7)	87,4			84,2	83,5	3,9	104,7
37. Kapital higikorra eta higiezina ((2+3) / 7)	5,7			8,5	9,1	-3,5	62,1
38. Jarduera ekonomikoak (4 / 7)	6,5			6,5	5,6	0,8	114,7
39. Mutualitateak, pensio planak eta BGAEak (8 / 7)	5,0			4,3	3,4	1,6	145,8
40. Oinarri likidagarria (12 / 7)	90,3			91,8	92,8	-2,5	97,3
KARGA TASAK (%)							
41. Batez besteko karga tasa (13 / 12)	25,0			25,3	25,8	-0,8	96,9
42. Karga tasa efektiboa (27 / 12)	14,5			15,6	16,8	-2,3	86,4
DATUAK SEXUAREN ARABERA							
43. Emakumezkoen oinarri likidagarria	2.565.007	15.932	6.804	6.853	8.719	-1.915	78,0
44. Gizonezkoen oinarri likidagarria	4.999.635	20.745	12.722	14.112	15.339	-2.617	82,9
45. Emakume-gizonen oin.likidagarrien arteko arraila (%)	48,7	23,2	46,5	51,4	43,2	3,4	107,8

Zenbatekoa eurotan

4.4. Udalerriak



5.- AITORPEN KOPURUAREN BANAKETA



6.- AITORPEN KOPURUAREN BANAKETA

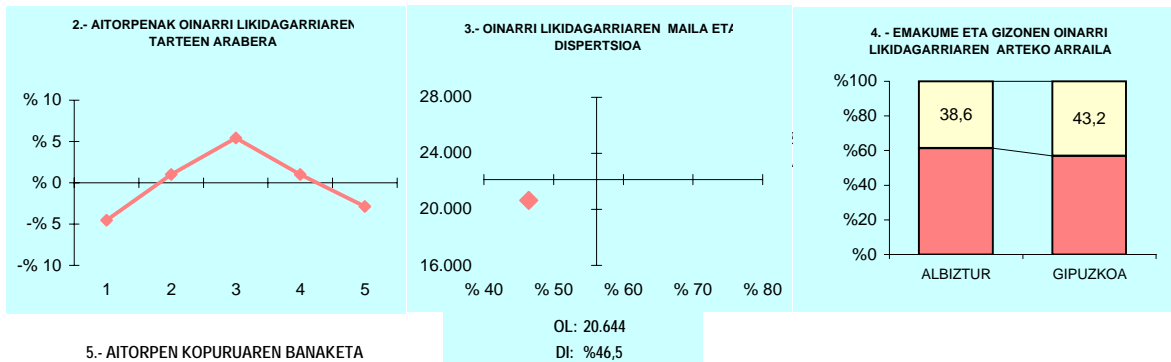
	AIZARNAZABAL		1.TALDEA %	GIPUZKOA %	DIFERENTZIA (5)= (2)-(4)
	Kopurua (1)	% (2)			
A. OINARRI LIKIDAGARRIAREN TARTEAK					
1- 8.515,02raino	89	22,1	21,6	20,0	2,1
2- 8.515,02 - 15.916,49	95	23,6	20,2	20,0	3,6
3- 15.916,49 - 22.043,29	79	19,7	19,5	20,0	-0,3
4- 22.043,29 - 31.097,49	86	21,4	19,3	20,0	1,4
5- 31.097,49tik gora	53	13,2	19,4	20,0	-6,8
B. MODALITATEA					
Mekanizatua	90	22,4	23,5	26,3	-3,9
Berretsia	219	54,5	49,2	50,1	4,4
Telematikoa	93	23,1	27,3	23,7	-0,6
C. AITORPEN MOTA					
Familia unitatean sartu gabeak	146	36,3	38,5	38,2	-1,9
Batera	101	25,1	22,6	21,3	3,8
Banaka	155	38,6	38,9	40,5	-1,9
D. ERRENTA ITURRIAREN ARABERA					
Lana	337	83,8	80,9	83,7	0,2
Jarduera	41	10,2	9,8	7,6	2,6
Kapitala	23	5,7	8,6	8,1	-2,4
Mistoak	1	0,2	0,6	0,6	-0,3
E. KUOTA OSOAREN %0,7aren ESLEIPENA					
Zehaztu gabeak	35	8,7	13,2	8,0	0,7
Eliza Katolikoa	83	20,6	14,9	16,6	4,0
Gizarte xedeak	240	59,7	60,8	62,8	-3,1
Biak	44	10,9	11,1	12,5	-1,6
F. AITORPENAK SEXUAREN ARABERA					
Emakumezkoen aitorpenak	161	40,0	39,1	44,3	-4,3
Gizonezkoen aitorpenak	241	60,0	60,9	55,7	4,3

4.4. Udalerriak

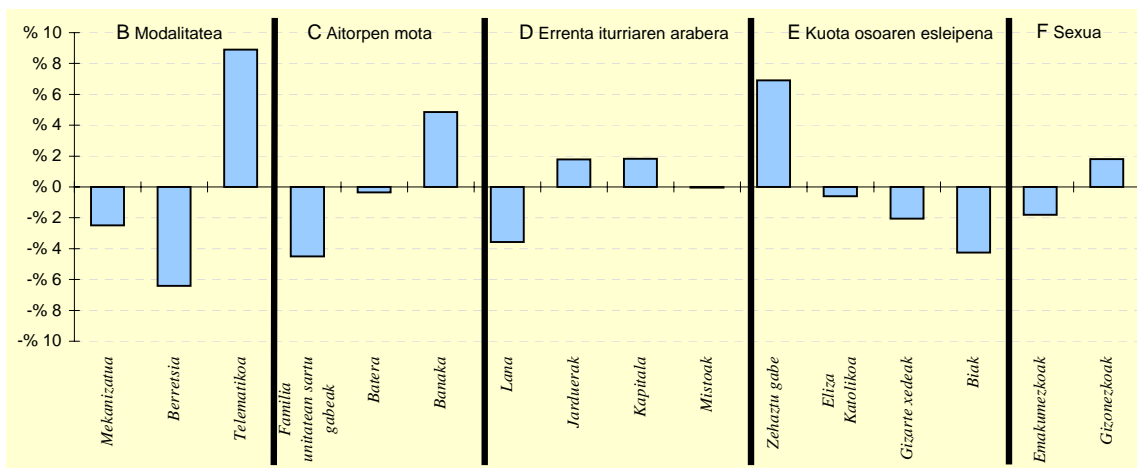
KONTZEPTUAK	ALBIZTUR			1.TALDEA	GIPUZKOA	DIFERENTZIA	INDIZEA
	GUZTIRA (1)	BATEZ BEST. (2)	BIZTANLEKO (3)	BIZTANLEKO (4)	BIZTANLEKO (5)	BIZTANLEKO (6) = (3) - (5)	BIZTANLEKO (Gipuzkoa=100)
1. AITORPEN BATERATUA 2012ko PFEZ	ALBIZTUR			322	181	56,2	
ERRENTA ITURRIAK							
1. Lana	3.453.686	19.081	10.726	9.766	10.759	-33	99,7
2. Kapital higikorra	157.464	870	489	716	818	-329	59,8
3. Kapital higiezina	136.734	755	425	269	359	65	118,2
4. Jarduera ekonomikoak	279.279	1.543	867	757	728	140	119,2
5. Ondare irabazi eta galerak	12.922	71	40	93	222	-182	18,1
6. Errenta egozpenak	0	0	0	0	1	-1	0,0
7. OINARRI EZARGARRIA (1+2+3+4+5+6)	4.040.085	22.321	12.547	11.602	12.887	-340	97,4
MURRIZPENAK							
8. Mutuaitatei, pensio planei eta BGAEei egindako ekarpenak	169.068	934	525	499	439	87	119,7
9. Balera tributatzeagatik	132.571	732	412	427	431	-19	95,5
10. Beste murrizpen batzuk	1.800	10	6	23	57	-51	9,8
11. MURRIZPENAK, GUZTIRA (8+9+10)	303.439	1.676	942	950	927	16	101,7
12. OINARRI LIKIDAGARRIA (7-11)	3.736.645	20.644	11.604	10.653	11.961	-356	97,0
13. KUOTA OSOA	941.532	5.202	2.924	2.698	3.089	-165	94,6
KENKARIAK							
14. Orokorra	241.012	1.332	748	685	718	31	104,3
15. Ondorengo ahaideak	66.338	367	206	174	151	55	136,4
16. Aurreko ahaideak	1.360	8	4	2	1	3	501,6
17. Minusbaliatuak eta menpekotasuna	22.899	127	71	88	78	-7	90,9
18. 65 urtetik gorako adina	15.550	86	48	48	55	-6	88,5
19. Ohiko etxebizitza errentan hartzea	5.034	28	16	9	36	-21	43,2
20. Ohiko etxebizitza erostea	74.965	414	233	168	163	69	142,4
21. Ezarpen bikoitza	0	0	0	1	3	-3	0,0
22. Sindikatuen kuotengatik	1.353	7	4	4	5	-1	88,6
23. Jarduera ekonomikoak sustatzea	0	0	0	1	1	-1	0,0
24. Dohaintzak	1.568	9	5	4	8	-3	59,2
25. Beste kenkari batzuk	0	0	0	3	3	-3	0,0
26. KENKARIAK, GUZTIRA (14+15+...+25)	430.079	2.376	1.336	1.187	1.222	114	109,3
27. KUOTA LIKIDOA	545.527	3.014	1.694	1.657	2.006	-312	84,5
KONTURAKO ORDAINKETAK							
28. Lana	598.394	3.306	1.858	1.688	1.904	-45	97,6
29. Kapital higikorra	36.236	200	113	159	185	-73	60,8
30. Kapital higiezina	12.800	71	40	39	51	-11	77,9
31. Jarduera ekonomikoak	35.769	198	111	123	134	-23	82,9
32. Inbertsio kolektiboko erakundeak	43	0	0	4	5	-5	2,7
33. Gainontzeko abikipenak eta konturako ordainketak	0	0	0	-3	-3	3	0,0
34. KONTURAKO ORDAINKETAK, GUZTIRA (28+29+...+33)	683.243	3.775	2.122	2.011	2.276	-154	93,2
35. KUOTA DIFERENTZIALA (27-34)	-137.715	-761	-428	-354	-270	-158	158,5
ERRENTAREN EGITURA (%)							
36. Lana (1 / 7)	85,5			84,2	83,5	2,0	102,4
37. Kapital higikorra eta higiezina ((2+3) / 7)	7,3			8,5	9,1	-1,9	79,7
38. Jarduera ekonomikoak (4 / 7)	6,9			6,5	5,6	1,3	122,4
39. Mutuaitateak, pensio planak eta BGAEak (8 / 7)	4,2			4,3	3,4	0,8	123,0
40. Oinarri likidagarria (12 / 7)	92,5			91,8	92,8	-0,3	99,7
KARGA TASAK (%)							
41. Batez besteko karga tasa (13 / 12)	25,2			25,3	25,8	-0,6	97,6
42. Karga tasa efektiboa (27 / 12)	14,6			15,6	16,8	-2,2	87,1
DATUAK SEXUAREN ARABERA							
43. Emakumezkoen oinarri likidagarria	1.314.131	17.067	8.703	6.853	8.719	-16	99,8
44. Gizonezkoen oinarri likidagarria	2.422.515	23.293	14.167	14.112	15.339	-1.172	92,4
45. Emakume-gizonen oin.likidagarrien arteko arraila (%)	45,8	26,7	38,6	51,4	43,2	-4,6	89,4

Zenbatekoa eurotan

4.4. Udalerriak



5.- AITORPEN KOPURUAREN BANAKETA



6.- AITORPEN KOPURUAREN BANAKETA

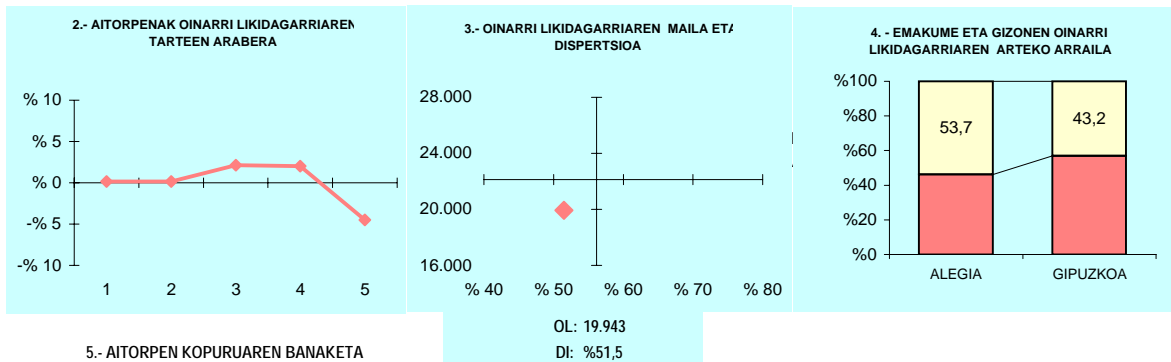
	ALBIZTUR		1.TALDEA %	GIPUZKOA %	DIFERENTZIA (5)= (2)-(4)
	Kopurua (1)	% (2)			
A. OINARRI LIKIDAGARRIAREN TARTEAK					
1- 8.515,02raino	28	15,5	21,6	20,0	-4,5
2- 8.515,02 - 15.916,49	38	21,0	20,2	20,0	1,0
3- 15.916,49 - 22.043,29	46	25,4	19,5	20,0	5,4
4- 22.043,29 - 31.097,49	38	21,0	19,3	20,0	1,0
5- 31.097,49tik gora	31	17,1	19,4	20,0	-2,9
B. MODALITATEA					
Mekanizatua	43	23,8	23,5	26,3	-2,5
Berretsia	79	43,6	49,2	50,1	-6,4
Telematikoa	59	32,6	27,3	23,7	8,9
C. AITORPEN MOTA					
Familia unitatean sartu gabeak	61	33,7	38,5	38,2	-4,5
Batera	38	21,0	22,6	21,3	-0,3
Banaka	82	45,3	38,9	40,5	4,9
D. ERRENTA ITURRIAREN ARABERA					
Lana	145	80,1	80,9	83,7	-3,6
Jarduerak	17	9,4	9,8	7,6	1,8
Kapitala	18	9,9	8,6	8,1	1,8
Mistoak	1	0,6	0,6	0,6	-0,0
E. KUOTA OSOAREN %0,7aren ESLEIPENA					
Zehaztu gabeak	27	14,9	13,2	8,0	6,9
Eliza Katolikoa	29	16,0	14,9	16,6	-0,6
Gizarte xedeak	110	60,8	60,8	62,8	-2,0
Biak	15	8,3	11,1	12,5	-4,3
F. AITORPENAK SEXUAREN ARABERA					
Emakumezkoen aitorpenak	77	42,5	39,1	44,3	-1,8
Gizonezkoen aitorpenak	104	57,5	60,9	55,7	1,8

4.4. Udalerriak

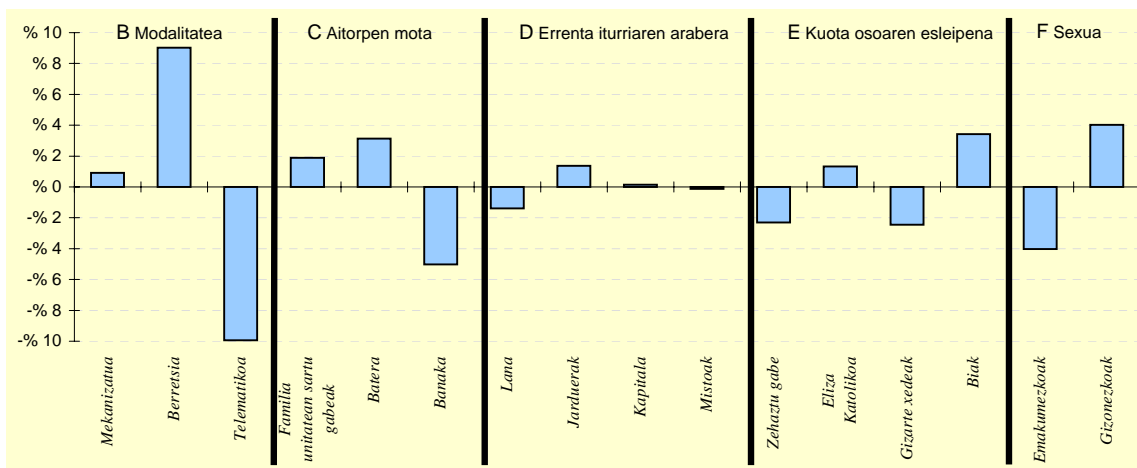
KONTZEPTUAK	ALEGIA			2.TALDEA	GIPUZKOA	DIFERENTZIA	INDIZEA
	GUZTIRA (1)	BATEZ BEST. (2)	BIZTANLEKO (3)	BIZTANLEKO (4)	BIZTANLEKO (5)	BIZTANLEKO (6) = (3) - (5)	BIZTANLEKO (Gipuzkoa=100)
1. AITORPEN BATERATUA 2012ko PFEZ	ALEGIA			1.756	858	48,9	
ERRENTA ITURRIAK							
1. Lana	15.813.561	18.431	9.005	10.438	10.759	-1.754	83,7
2. Kapital higikorra	962.317	1.122	548	759	818	-270	67,0
3. Kapital higiezina	349.820	408	199	209	359	-160	55,5
4. Jarduera ekonomikoak	1.326.246	1.546	755	655	728	27	103,8
5. Ondare irabazi eta galerak	189.830	221	108	109	222	-114	48,6
6. Errenta egozpenak	0	0	0	0	1	-1	0,0
7. OINARRI EZARGARRIA (1+2+3+4+5+6)	18.641.773	21.727	10.616	12.171	12.887	-2.271	82,4
MURRIZPENAK							
8. Mutuaitatei, pensio planei eta BGAEi egindako ekarpenak	751.436	876	428	538	439	-11	97,6
9. Balera tributatzeagatik	752.170	877	428	433	431	-3	99,4
10. Beste murrizpen batzuk	27.287	32	16	27	57	-41	27,2
11. MURRIZPENAK, GUZTIRA (8+9+10)	1.530.893	1.784	872	998	927	-55	94,1
12. OINARRI LIKIDAGARRIA (7-11)	17.110.880	19.943	9.744	11.173	11.961	-2.216	81,5
13. KUOTA OSOA	4.283.314	4.992	2.439	2.810	3.089	-650	79,0
KENKARIAK							
14. Orokorra	1.142.776	1.332	651	713	718	-67	90,7
15. Ondorengo ahaideak	281.161	328	160	165	151	9	106,0
16. Aurreko ahaideak	2.584	3	1	1	1	1	174,8
17. Minusbaliatuak eta menpekotasuna	137.777	161	78	85	78	0	100,3
18. 65 urtetik gorako adina	80.478	94	46	49	55	-9	84,0
19. Ohiko etxebizitza errentan hartzea	41.098	48	23	18	36	-13	64,7
20. Ohiko etxebizitza erostea	259.610	303	148	183	163	-16	90,4
21. Ezarpen bikoitza	18	0	0	2	3	-3	0,3
22. Sindikatuen kuotengatik	8.175	10	5	5	5	-0	98,2
23. Jarduera ekonomikoak sustatzea	0	0	0	2	1	-1	0,0
24. Dohaintzak	7.423	9	4	5	8	-4	51,4
25. Beste kenkari batzuk	1.567	2	1	2	3	-2	29,7
26. KENKARIAK, GUZTIRA (14+15+...+25)	1.962.666	2.287	1.118	1.232	1.222	-104	91,5
27. KUOTA LIKIDOA	2.570.185	2.996	1.464	1.719	2.006	-542	73,0
KONTURAKO ORDAINKETAK							
28. Lana	2.627.339	3.062	1.496	1.738	1.904	-407	78,6
29. Kapital higikorra	218.723	255	125	170	185	-60	67,3
30. Kapital higiezina	57.876	67	33	28	51	-18	64,6
31. Jarduera ekonomikoak	182.764	213	104	103	134	-30	77,7
32. Inbertsio kolektiboko erakundeak	525	1	0	3	5	-5	6,0
33. Gainontzeko abakipenak eta konturako ordainketak	-2.019	-2	-1	-2	-3	2	39,1
34. KONTURAKO ORDAINKETAK, GUZTIRA (28+29+...+33)	3.085.208	3.596	1.757	2.039	2.276	-519	77,2
35. KUOTA DIFERENTZIALA (27-34)	-515.023	-600	-293	-320	-270	-23	108,7
ERRENTAREN EGITURA (%)							
36. Lana (1 / 7)	84,8			85,8	83,5	1,3	101,6
37. Kapital higikorra eta higiezina ((2+3) / 7)	7,0			8,0	9,1	-2,1	77,1
38. Jarduera ekonomikoak (4 / 7)	7,1			5,4	5,6	1,5	126,0
39. Mutuaitateak, pensio planak eta BGAEak (8 / 7)	4,0			4,4	3,4	0,6	118,5
40. Oinarri likidagarria (12 / 7)	91,8			91,8	92,8	-1,0	98,9
KARGA TASAK (%)							
41. Batez besteko karga tasa (13 / 12)	25,0			25,1	25,8	-0,8	96,9
42. Karga tasa efektiboa (27 / 12)	15,0			15,4	16,8	-1,7	89,6
DATUAK SEXUAREN ARABERA							
43. Emakumezkoen oinarri likidagarria	5.297.873	15.312	6.132	7.730	8.719	-2.587	70,3
44. Gizonezkoen oinarri likidagarria	11.813.007	23.072	13.243	14.411	15.339	-2.096	86,3
45. Emakume-gizonen oin.likidagarrien arteko arraila (%)	55,2	33,6	53,7	46,4	43,2	10,5	124,4

Zenbatekoa eurotan

4.4. Udalerriak



5.- AITORPEN KOPURUAREN BANAKETA



6.- AITORPEN KOPURUAREN BANAKETA

	ALEGIA		2.TALDEA %	GIPUZKOA %	DIFERENTZIA (5)= (2)-(4)
	Kopurua (1)	% (2)			
A. OINARRI LIKIDAGARRIAREN TARTEAK					
1- 8.515,02raino	173	20,2	19,9	20,0	0,2
2- 8.515,02 - 15.916,49	173	20,2	19,2	20,0	0,2
3- 15.916,49 - 22.043,29	190	22,1	21,1	20,0	2,1
4- 22.043,29 - 31.097,49	189	22,0	21,7	20,0	2,0
5- 31.097,49tik gora	133	15,5	18,1	20,0	-4,5
B. MODALITATEA					
Mekanizatua	233	27,2	24,1	26,3	0,9
Berretsia	507	59,1	54,8	50,1	9,0
Telematika	118	13,8	21,1	23,7	-9,9
C. AITORPEN MOTA					
Familia unitatean sartu gabeak	344	40,1	38,0	38,2	1,9
Batera	210	24,5	21,8	21,3	3,1
Banaka	304	35,4	40,1	40,5	-5,0
D. ERRENTA ITURRIAREN ARABERA					
Lana	706	82,3	84,3	83,7	-1,4
Jarduerak	77	9,0	7,7	7,6	1,4
Kapitala	71	8,3	7,4	8,1	0,1
Mistoak	4	0,5	0,5	0,6	-0,1
E. KUOTA OSOAREN %0,7aren ESLEIPENA					
Zehaztu gabeak	49	5,7	8,7	8,0	-2,3
Eliza Katolikoa	154	17,9	14,6	16,6	1,3
Gizarte xedeak	518	60,4	63,9	62,8	-2,4
Biak	137	16,0	12,9	12,5	3,4
F. AITORPENAK SEXUAREN ARABERA					
Emakumezkoen aitorpenak	346	40,3	41,3	44,3	-4,0
Gizonezkoen aitorpenak	512	59,7	58,7	55,7	4,0

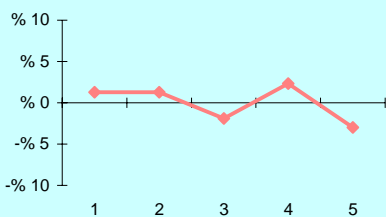
4.4. Udalerriak

KONTZEPTUAK	ALKIZA			1.TALDEA	GIPUZKOA	DIFERENTZIA	INDIZEA
	GUZTIRA (1)	BATEZ BEST. (2)	BIZTANLEKO (3)	BIZTANLEKO (4)	BIZTANLEKO (5)	BIZTANLEKO (6) = (3) - (5)	BIZTANLEKO (Gipuzkoa=100)
1. AITORPEN BATERATUA 2012ko PFEZ	380			188	49,5		
ERRENTA ITURRIAK							
1. Lana	3.678.064	19.564	9.679	9.766	10.759	-1.080	90,0
2. Kapital higikorra	148.632	791	391	716	818	-427	47,8
3. Kapital higiezina	105.320	560	277	269	359	-82	77,2
4. Jarduera ekonomikoak	212.523	1.130	559	757	728	-169	76,8
5. Ondare irabazi eta galerak	21.255	113	56	93	222	-166	25,2
6. Errenta egozpenak	0	0	0	0	1	-1	0,0
7. OINARRI EZARGARRIA (1+2+3+4+5+6)	4.165.796	22.158	10.963	11.602	12.887	-1.925	85,1
MURRIZPENAK							
8. Mutuaitatei, pensio planei eta BGAEi egindako ekarpenak	175.961	936	463	499	439	25	105,6
9. Balera tributatzeagatik	167.954	893	442	427	431	11	102,6
10. Beste murrizpen batzuk	8.253	44	22	23	57	-35	38,1
11. MURRIZPENAK, GUZTIRA (8+9+10)	352.168	1.873	927	950	927	0	100,0
12. OINARRI LIKIDAGARRIA (7-11)	3.813.628	20.285	10.036	10.653	11.961	-1.925	83,9
13. KUOTA OSOA	965.706	5.137	2.541	2.698	3.089	-548	82,3
KENKARIAK							
14. Orokorra	250.490	1.332	659	685	718	-59	91,8
15. Ondorengo ahaideak	79.977	425	210	174	151	59	139,4
16. Aurreko ahaideak	1.360	7	4	2	1	3	425,0
17. Minusballiatuak eta menpekotasuna	25.092	133	66	88	78	-12	84,4
18. 65 urtetik gorako adina	12.024	64	32	48	55	-23	58,0
19. Ohiko etxebizitza errentan hartzea	4.220	22	11	9	36	-25	30,7
20. Ohiko etxebizitza erostea	85.058	452	224	168	163	60	136,9
21. Ezarpen bikoitza	0	0	0	1	3	-3	0,0
22. Sindikatuen kuotengatik	1.618	9	4	4	5	-0	89,8
23. Jarduera ekonomikoak sustatzea	0	0	0	1	1	-1	0,0
24. Dohaintzak	1.771	9	5	4	8	-4	56,6
25. Beste kenkari batzuk	1.413	8	4	3	3	1	123,6
26. KENKARIAK, GUZTIRA (14+15+...+25)	463.023	2.463	1.218	1.187	1.222	-4	99,7
27. KUOTA LIKIDOA	542.571	2.886	1.428	1.657	2.006	-578	71,2
KONTURAKO ORDAINKETAK							
28. Lana	632.142	3.362	1.664	1.688	1.904	-240	87,4
29. Kapital higikorra	31.243	166	82	159	185	-103	44,4
30. Kapital higiezina	14.953	80	39	39	51	-12	77,1
31. Jarduera ekonomikoak	29.396	156	77	123	134	-57	57,7
32. Inbertsio kolektiboko erakundeak	24	0	0	4	5	-5	1,3
33. Gainontzeko atxikipenak eta konturako ordainketak	-5.903	-31	-16	-3	-3	-13	528,6
34. KONTURAKO ORDAINKETAK, GUZTIRA (28+29+...+33)	701.854	3.733	1.847	2.011	2.276	-429	81,2
35. KUOTA DIFERENTZIALA (27-34)	-159.283	-847	-419	-354	-270	-149	155,3
ERRENTAREN EGITURA (%)							
36. Lana (1 / 7)	88,3			84,2	83,5	4,8	105,8
37. Kapital higikorra eta higiezina ((2+3) / 7)	6,1			8,5	9,1	-3,0	66,7
38. Jarduera ekonomikoak (4 / 7)	5,1			6,5	5,6	-0,5	90,3
39. Mutuaitateak, pensio planak eta BGAEak (8 / 7)	4,2			4,3	3,4	0,8	124,1
40. Oinarri likidagarria (12 / 7)	91,5			91,8	92,8	-1,3	98,6
KARGA TASAK (%)							
41. Batez besteko karga tasa (13 / 12)	25,3			25,3	25,8	-0,5	98,0
42. Karga tasa efektiboa (27 / 12)	14,2			15,6	16,8	-2,5	84,8
DATUAK SEXUAREN ARABERA							
43. Emakumezkoen oinarri likidagarria	1.249.549	17.599	6.866	6.853	8.719	-1.853	78,7
44. Gizonezkoen oinarri likidagarria	2.564.078	21.915	12.950	14.112	15.339	-2.389	84,4
45. Emakume-gizonen oin.likidagarrien arteko arraila (%)	51,3	19,7	47,0	51,4	43,2	3,8	108,9

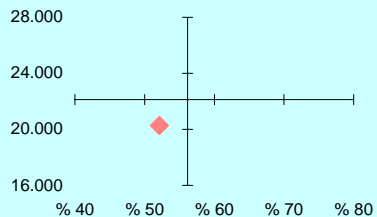
Zenbatekoa eurotan

4.4. Udalerriak

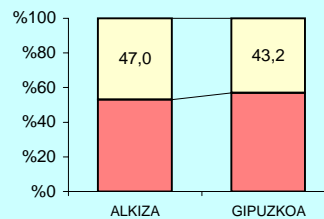
2.- AITORPENAK OINARRI LIKIDAGARRIAREN TARTEEN ARABERA



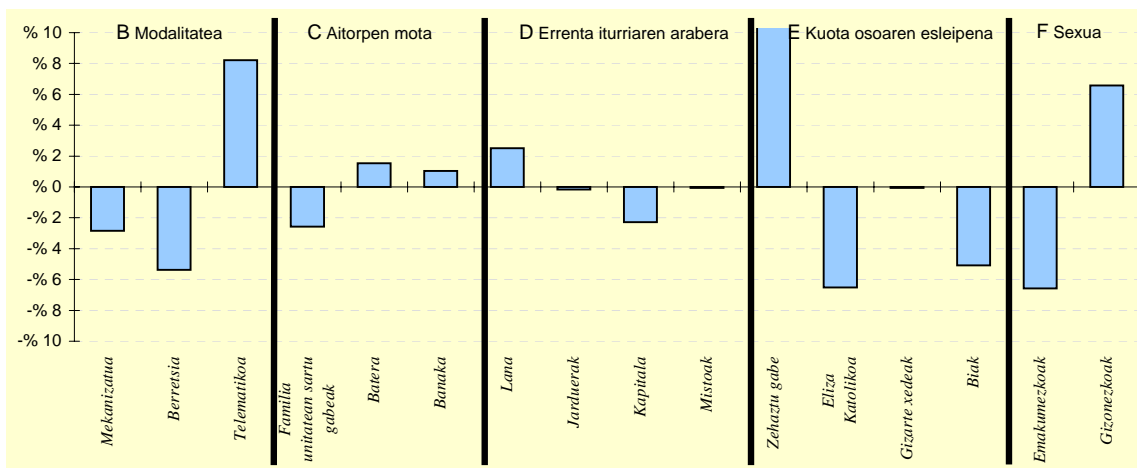
3.- OINARRI LIKIDAGARRIAREN MAILA ET/ DISPERSIOA



4.- EMAKUME ETA GIZONEN OINARRI LIKIDAGARRIAREN ARTEKO ARRAILA



5.- AITORPEN KOPURUAREN BANAKETA



6.- AITORPEN KOPURUAREN BANAKETA

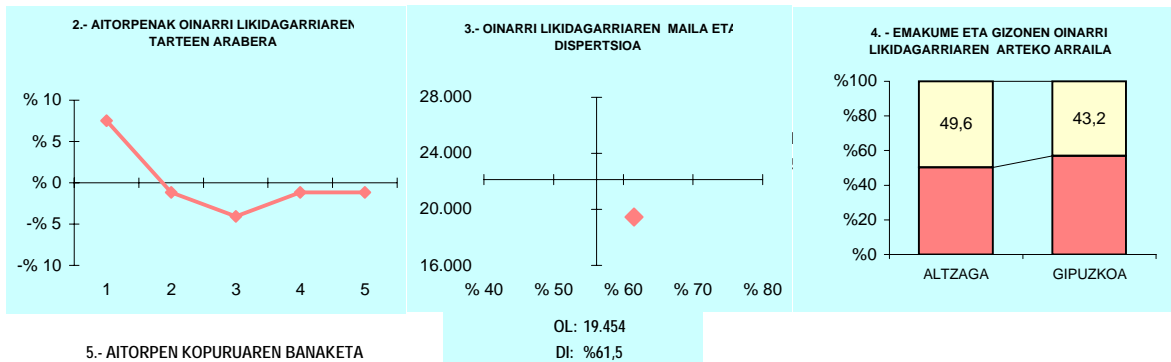
	ALKIZA		1.TALDEA %	GIPUZKOA %	DIFERENTZIA (5)= (2)-(4)
	Kopurua (1)	% (2)			
A. OINARRI LIKIDAGARRIAREN TARTEAK					
1- 8.515,02raino	40	21,3	21,6	20,0	1,3
2- 8.515,02 - 15.916,49	40	21,3	20,2	20,0	1,3
3- 15.916,49 - 22.043,29	34	18,1	19,5	20,0	-1,9
4- 22.043,29 - 31.097,49	42	22,3	19,3	20,0	2,3
5- 31.097,49tik gora	32	17,0	19,4	20,0	-3,0
B. MODALITATEA					
Mekanizatua	44	23,4	23,5	26,3	-2,8
Berretsia	84	44,7	49,2	50,1	-5,4
Telematikoa	60	31,9	27,3	23,7	8,2
C. AITORPEN MOTA					
Familia unitatean sartu gabeak	67	35,6	38,5	38,2	-2,6
Batera	43	22,9	22,6	21,3	1,5
Banaka	78	41,5	38,9	40,5	1,0
D. ERRENTA ITURRIAREN ARABERA					
Lana	162	86,2	80,9	83,7	2,5
Jarduerak	14	7,4	9,8	7,6	-0,2
Kapitala	11	5,9	8,6	8,1	-2,3
Mistoak	1	0,5	0,6	0,6	-0,1
E. KUOTA OSOAREN %0,7aren ESLEIPENA					
Zehaztu gabeak	37	19,7	13,2	8,0	11,7
Eliza Katolikoa	19	10,1	14,9	16,6	-6,5
Gizarte xedeak	118	62,8	60,8	62,8	-0,1
Biak	14	7,4	11,1	12,5	-5,1
F. AITORPENAK SEXUAREN ARABERA					
Emakumezkoen aitorpenak	71	37,8	39,1	44,3	-6,6
Gizonezkoen aitorpenak	117	62,2	60,9	55,7	6,6

4.4. Udalerriak

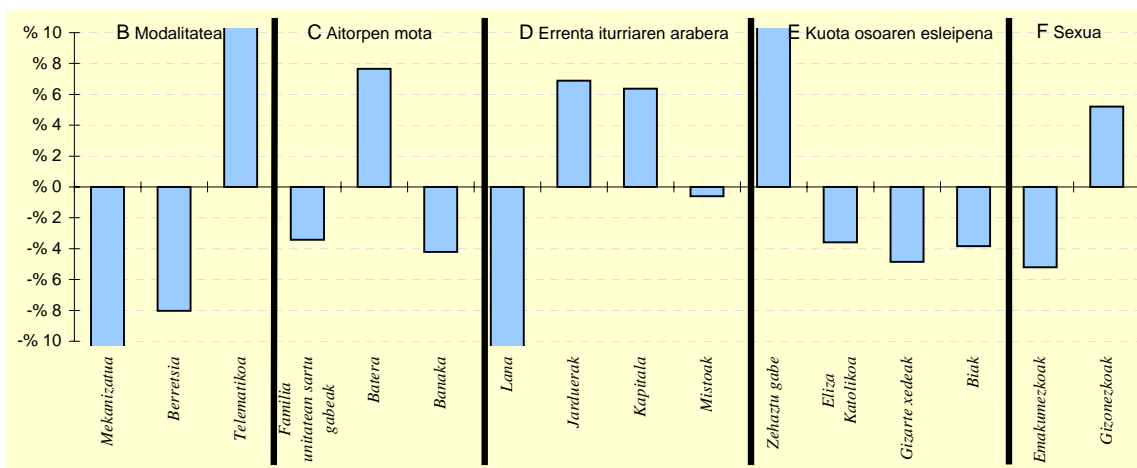
KONTZEPTUAK	ALTZAGA			1.TALDEA	GIPUZKOA	DIFERENTZIA	INDIZEA
	GUZTIRA (1)	BATEZ BEST. (2)	BIZTANLEKO (3)	BIZTANLEKO (4)	BIZTANLEKO (5)	BIZTANLEKO (6) = (3) - (5)	BIZTANLEKO (Gipuzkoa=100)
1. AITORPEN BATERATUA 2012ko PFEZ	ALTZAGA			164	69	42,1	
ERRENTA ITURRIAK							
1. Lana	1.172.152	16.988	7.147	9.766	10.759	-3.612	66,4
2. Kapital higikorra	95.132	1.379	580	716	818	-238	70,9
3. Kapital higiezina	33.552	486	205	269	359	-155	56,9
4. Jarduera ekonomikoak	158.936	2.303	969	757	728	241	133,2
5. Ondare irabazi eta galerak	14.235	206	87	93	222	-135	39,1
6. Errenta egozpenak	0	0	0	0	1	-1	0,0
7. OINARRI EZARGARRIA (1+2+3+4+5+6)	1.474.007	21.362	8.988	11.602	12.887	-3.899	69,7
MURRIZPENAK							
8. Mutualitatei, pensio planei eta BGAEei egindako ekarpenak	56.888	824	347	499	439	-92	79,1
9. Balera tributatzeari	74.721	1.083	456	427	431	25	105,7
10. Beste murrizpen batzuk	57	1	0	23	57	-57	0,6
11. MURRIZPENAK, GUZTIRA (8+9+10)	131.666	1.908	803	950	927	-124	86,7
12. OINARRI LIKIDAGARRIA (7-11)	1.342.341	19.454	8.185	10.653	11.961	-3.776	68,4
13. KUOTA OSOA	338.295	4.903	2.063	2.698	3.089	-1.027	66,8
KENKARIAK							
14. Orokorra	90.718	1.315	553	685	718	-165	77,1
15. Ondorengo ahaideak	27.124	393	165	174	151	14	109,5
16. Aurreko ahaideak	0	0	0	2	1	-1	0,0
17. Minusbaliatuak eta menpekotasuna	14.739	214	90	88	78	12	114,8
18. 65 urteik gorako adina	6.604	96	40	48	55	-14	73,8
19. Ohiko etxebizitza errentan hartzea	1.540	22	9	9	36	-27	25,9
20. Ohiko etxebizitza erostea	31.246	453	191	168	163	27	116,6
21. Ezarpen bikoitza	0	0	0	1	3	-3	0,0
22. Sindikatuen kuotengatik	596	9	4	4	5	-1	76,6
23. Jarduera ekonomikoak sustatzea	0	0	0	1	1	-1	0,0
24. Dohaintzak	352	5	2	4	8	-6	26,1
25. Beste kenkari batzuk	3.194	46	19	3	3	16	647,2
26. KENKARIAK, GUZTIRA (14+15+...+25)	176.112	2.552	1.074	1.187	1.222	-148	87,9
27. KUOTA LIKIDOA	195.837	2.838	1.194	1.657	2.006	-812	59,5
KONTURAKO ORDAINKETAK							
28. Lana	215.724	3.126	1.315	1.688	1.904	-588	69,1
29. Kapital higikorra	21.293	309	130	159	185	-55	70,2
30. Kapital higiezina	3.325	48	20	39	51	-31	39,7
31. Jarduera ekonomikoak	27.738	402	169	123	134	35	126,2
32. Inbertsio kolektiboko erakundeak	17	0	0	4	5	-5	2,1
33. Gainontzeko abakipenak eta konturako ordainketak	0	0	0	-3	-3	3	0,0
34. KONTURAKO ORDAINKETAK, GUZTIRA (28+29+...+33)	268.097	3.885	1.635	2.011	2.276	-641	71,8
35. KUOTA DIFERENTZIALA (27-34)	-72.261	-1.047	-441	-354	-270	-171	163,2
ERRENTAREN EGITURA (%)							
36. Lana (1 / 7)	79,5			84,2	83,5	-4,0	95,3
37. Kapital higikorra eta higiezina ((2+3) / 7)	8,7			8,5	9,1	-0,4	95,6
38. Jarduera ekonomikoak (4 / 7)	10,8			6,5	5,6	5,1	190,9
39. Mutualitateak, pensio planak eta BGAEak (8 / 7)	3,9			4,3	3,4	0,5	113,4
40. Oinarri likidagarria (12 / 7)	91,1			91,8	92,8	-1,7	98,1
KARGA TASAK (%)							
41. Batez besteko karga tasa (13 / 12)	25,2			25,3	25,8	-0,6	97,6
42. Karga tasa efektiboa (27 / 12)	14,6			15,6	16,8	-2,2	87,0
DATUAK SEXUAREN ARABERA							
43. Emakumezkoen oinarri likidagarria	442.381	16.384	5.461	6.853	8.719	-3.257	62,6
44. Gizonezkoen oinarri likidagarria	899.960	21.428	10.843	14.112	15.339	-4.496	70,7
45. Emakume-gizonen oin.likidagarrien arteko arraila (%)	50,8	23,5	49,6	51,4	43,2	6,5	115,0

Zenbatekoa eurotan

4.4. Udalerriak



5.- AITORPEN KOPURUAREN BANAKETA



6.- AITORPEN KOPURUAREN BANAKETA

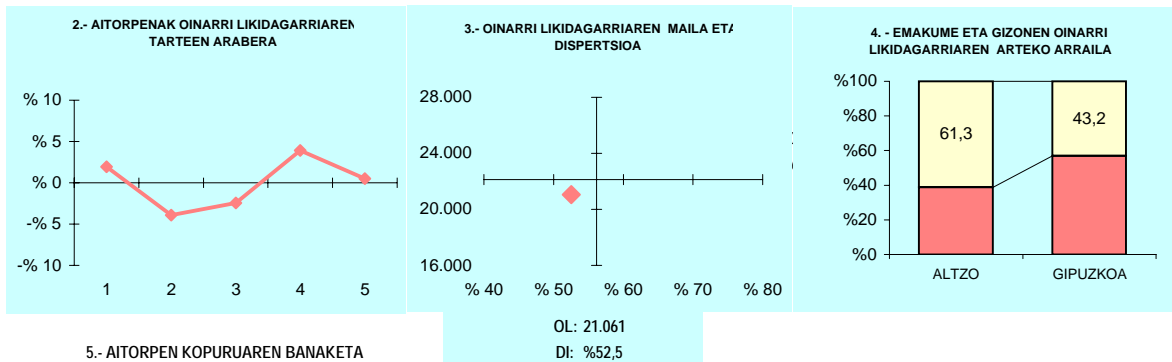
	ALTZAGA		1.TALDEA %	GIPUZKOA %	DIFERENTZIA (5)= (2)-(4)
	Kopurua (1)	% (2)			
A. OINARRI LIKIDAGARRIAREN TARTEAK					
1- 8.515,02raino	19	27,5	21,6	20,0	7,5
2- 8.515,02 - 15.916,49	13	18,8	20,2	20,0	-1,2
3- 15.916,49 - 22.043,29	11	15,9	19,5	20,0	-4,1
4- 22.043,29 - 31.097,49	13	18,8	19,3	20,0	-1,2
5- 31.097,49tik gora	13	18,8	19,4	20,0	-1,2
B. MODALITATEA					
Mekanizatua	10	14,5	23,5	26,3	-11,8
Berretsia	29	42,0	49,2	50,1	-8,0
Telematika	30	43,5	27,3	23,7	19,8
C. AITORPEN MOTA					
Familia unitatean sartu gabeak	24	34,8	38,5	38,2	-3,4
Batera	20	29,0	22,6	21,3	7,6
Banaka	25	36,2	38,9	40,5	-4,2
D. ERRENTA ITURRIAREN ARABERA					
Lana	49	71,0	80,9	83,7	-12,7
Jarduerak	10	14,5	9,8	7,6	6,9
Kapitala	10	14,5	8,6	8,1	6,4
Mistoak	0	0,0	0,6	0,6	-0,6
E. KUOTA OSOAREN %0,7aren ESLEIPENA					
Zehaztu gabeak	14	20,3	13,2	8,0	12,3
Eliza Katolikoa	9	13,0	14,9	16,6	-3,6
Gizarte xedeak	40	58,0	60,8	62,8	-4,9
Biak	6	8,7	11,1	12,5	-3,8
F. AITORPENAK SEXUAREN ARABERA					
Emakumezkoen aitorpenak	27	39,1	39,1	44,3	-5,2
Gizonezkoen aitorpenak	42	60,9	60,9	55,7	5,2

4.4. Udalerriak

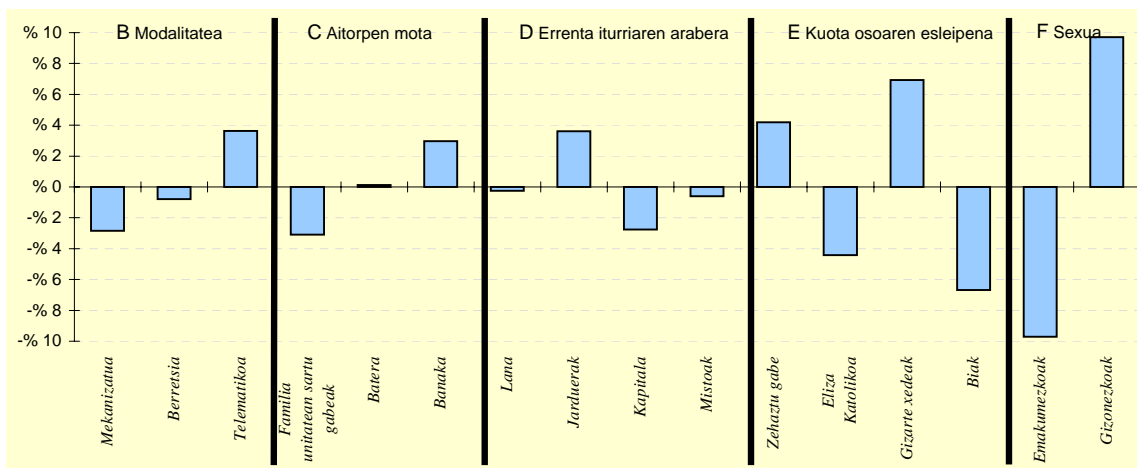
1. AITORPEN BATERATUA 2012ko PFEZ	Biztanle kopurua			Aitorpen kop.		Aitorpenak biztanleko (%)	
	ALTZO			205		50,1	
	409			205		50,1	
KONTZEPTUAK	ALTZO			1.TALDEA	GIPUZKOA	DIFERENTZIA	INDIZEA
	GUZTIRA (1)	BATEZ BEST. (2)	BIZTANLEKO (3)	BIZTANLEKO (4)	BIZTANLEKO (5)	BIZTANLEKO (6) = (3) - (5)	BIZTANLEKO (Gipuzkoa=100)
ERRENTA ITURRIAK							
1. Lana	4.151.959	20.253	10.151	9.766	10.759	-607	94,4
2. Kapital higikorra	194.629	949	476	716	818	-342	58,2
3. Kapital higiezina	57.380	280	140	269	359	-219	39,1
4. Jarduera ekonomikoak	294.372	1.436	720	757	728	-8	98,9
5. Ondare irabazi eta galerak	12.537	61	31	93	222	-192	13,8
6. Errenta egozpenak	0	0	0	0	1	-1	0,0
7. OINARRI EZARGARRIA (1+2+3+4+5+6)	4.710.878	22.980	11.518	11.602	12.887	-1.369	89,4
MURRIZPENAK							
8. Mutuaitatei, pensio planei eta BGAEei egindako ekarpenak	220.470	1.075	539	499	439	101	122,9
9. Balera tributatzeagatik	170.870	834	418	427	431	-13	96,9
10. Beste murrizpen batzuk	2.126	10	5	23	57	-52	9,1
11. MURRIZPENAK, GUZTIRA (8+9+10)	393.465	1.919	962	950	927	36	103,8
12. OINARRI LIKIDAGARRIA (7-11)	4.317.412	21.061	10.556	10.653	11.961	-1.405	88,3
13. KUOTA OSOA	1.105.132	5.391	2.702	2.698	3.089	-387	87,5
KENKARIAK							
14. Orokorra	274.862	1.341	672	685	718	-46	93,6
15. Ondorengo ahaideak	90.127	440	220	174	151	69	145,9
16. Aurreko ahaideak	544	3	1	2	1	0	158,0
17. Minusballiatuak eta menpekotasuna	27.693	135	68	88	78	-11	86,5
18. 65 urteik gorako adina	10.350	50	25	48	55	-29	46,4
19. Ohiko etxebizitza errentan hartzea	5.480	27	13	9	36	-23	37,0
20. Ohiko etxebizitza erostea	54.656	267	134	168	163	-30	81,8
21. Ezarpen bikoitza	10	0	0	1	3	-3	0,8
22. Sindikatuen kuotengatik	1.796	9	4	4	5	-0	92,6
23. Jarduera ekonomikoak sustatzea	0	0	0	1	1	-1	0,0
24. Dohaintzak	1.132	6	3	4	8	-5	33,6
25. Beste kenkari batzuk	42	0	0	3	3	-3	3,4
26. KENKARIAK, GUZTIRA (14+15+...+25)	466.691	2.277	1.141	1.187	1.222	-81	93,4
27. KUOTA LIKIDOA	687.887	3.356	1.682	1.657	2.006	-324	83,9
KONTURAKO ORDAINKETAK							
28. Lana	766.405	3.739	1.874	1.688	1.904	-30	98,4
29. Kapital higikorra	42.714	208	104	159	185	-81	56,4
30. Kapital higiezina	6.132	30	15	39	51	-36	29,4
31. Jarduera ekonomikoak	42.455	207	104	123	134	-30	77,5
32. Inbertsio kolektiboko erakundeak	247	1	1	4	5	-4	12,2
33. Gainontzeko abikipenak eta konturako ordainketak	0	0	0	-3	-3	3	0,0
34. KONTURAKO ORDAINKETAK, GUZTIRA (28+29+...+33)	857.952	4.185	2.098	2.011	2.276	-178	92,2
35. KUOTA DIFERENTZIALA (27-34)	-170.066	-830	-416	-354	-270	-146	154,1
ERRENTAREN EGITURA (%)							
36. Lana (1 / 7)	88,1			84,2	83,5	4,6	105,6
37. Kapital higikorra eta higiezina ((2+3) / 7)	5,3			8,5	9,1	-3,8	58,6
38. Jarduera ekonomikoak (4 / 7)	6,2			6,5	5,6	0,6	110,6
39. Mutuaitateak, pensio planak eta BGAEak (8 / 7)	4,7			4,3	3,4	1,3	137,5
40. Oinarri likidagarria (12 / 7)	91,6			91,8	92,8	-1,2	98,7
KARGA TASAK (%)							
41. Batez besteko karga tasa (13 / 12)	25,6			25,3	25,8	-0,2	99,1
42. Karga tasa efektiboa (27 / 12)	15,9			15,6	16,8	-0,8	95,0
DATUAK SEXUAREN ARABERA							
43. Emakumezkoen oinarri likidagarria	1.134.493	15.979	5.788	6.853	8.719	-2.930	66,4
44. Gizonezkoen oinarri likidagarria	3.182.919	23.753	14.943	14.112	15.339	-396	97,4
45. Emakume-gizonen oin.likidagarrien arteko arraila (%)	64,4	32,7	61,3	51,4	43,2	18,1	141,9

Zenbatekoa eurotan

4.4. Udalerriak



5.- AITORPEN KOPURUAREN BANAKETA



6.- AITORPEN KOPURUAREN BANAKETA

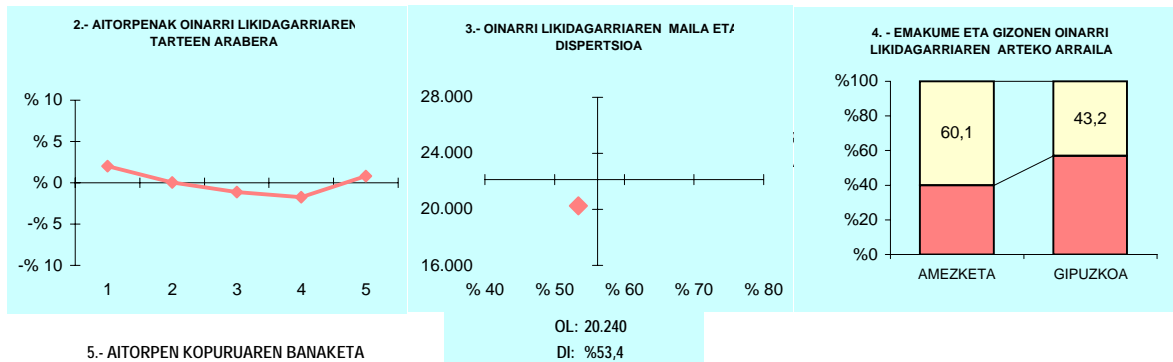
	ALTZO		1.TALDEA	GIPUZKOA	DIFERENTZIA
	Kopurua (1)	% (2)	% (3)	% (4)	(5)= (2)-(4)
A. OINARRI LIKIDAGARRIAREN TARTEAK					
1- 8.515,02raino	45	22,0	21,6	20,0	2,0
2- 8.515,02 - 15.916,49	33	16,1	20,2	20,0	-3,9
3- 15.916,49 - 22.043,29	36	17,6	19,5	20,0	-2,4
4- 22.043,29 - 31.097,49	49	23,9	19,3	20,0	3,9
5- 31.097,49tik gora	42	20,5	19,4	20,0	0,5
B. MODALITATEA					
Mekanizatua	48	23,4	23,5	26,3	-2,8
Berretsia	101	49,3	49,2	50,1	-0,8
Telematikoa	56	27,3	27,3	23,7	3,6
C. AITORPEN MOTA					
Familia unitatean sartu gabeak	72	35,1	38,5	38,2	-3,1
Batera	44	21,5	22,6	21,3	0,1
Banaka	89	43,4	38,9	40,5	3,0
D. ERRENTA ITURRIAREN ARABERA					
Lana	171	83,4	80,9	83,7	-0,3
Jarduerak	23	11,2	9,8	7,6	3,6
Kapitala	11	5,4	8,6	8,1	-2,8
Mistoak	0	0,0	0,6	0,6	-0,6
E. KUOTA OSOAREN %0,7aren ESLEIPENA					
Zehaztu gabeak	25	12,2	13,2	8,0	4,2
Eliza Katolikoa	25	12,2	14,9	16,6	-4,4
Gizarte xedeak	143	69,8	60,8	62,8	6,9
Biak	12	5,9	11,1	12,5	-6,7
F. AITORPENAK SEXUAREN ARABERA					
Emakumezkoen aitorpenak	71	34,6	39,1	44,3	-9,7
Gizonezkoen aitorpenak	134	65,4	60,9	55,7	9,7

4.4. Udalerriak

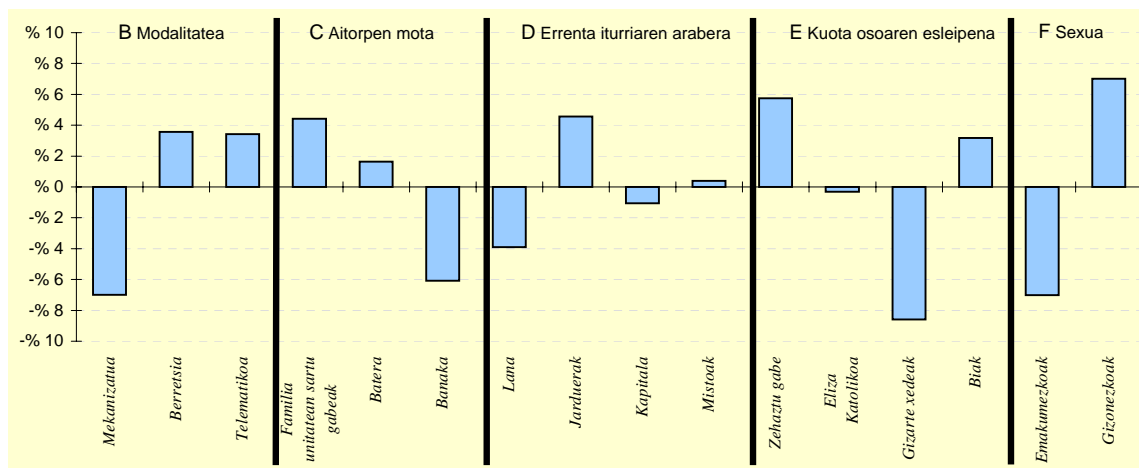
KONTZEPTUAK	AMEZKETA			Biztanle kopurua	Aitorpen kop.	Aitorpenak biztanleko (%)	
	972			509	52,4		
	GUZTIRA (1)	BATEZ BEST. (2)	BIZTANLEKO (3)	BIZTANLEKO (4)	BIZTANLEKO (5)	BIZTANLEKO (6) = (3) - (5)	INDIZEA (Gipuzkoa=100)
1. AITORPEN BATERATUA 2012ko PFEZ							
ERRENTA ITURRIAK							
1. Lana	9.689.156	19.036	9.968	9.766	10.759	-791	92,7
2. Kapital higikorra	515.098	1.012	530	716	818	-288	64,8
3. Kapital higiezina	226.650	445	233	269	359	-126	64,9
4. Jarduera ekonomikoak	689.478	1.355	709	757	728	-18	97,5
5. Ondare irabazi eta galerak	132.820	261	137	93	222	-86	61,5
6. Errenta egozpenak	0	0	0	0	1	-1	0,0
7. OINARRI EZARGARRIA (1+2+3+4+5+6)	11.253.202	22.108	11.577	11.602	12.887	-1.310	89,8
MURRIZPENAK							
8. Mutuaitatei, pensio planei eta BGAEei egindako ekarpenak	499.697	982	514	499	439	76	117,2
9. Balera tributatzeari	432.820	850	445	427	431	14	103,3
10. Beste murrizpen batzuk	18.506	36	19	23	57	-38	33,4
11. MURRIZPENAK, GUZTIRA (8+9+10)	951.024	1.868	978	950	927	52	105,6
12. OINARRI LIKIDAGARRIA (7-11)	10.302.178	20.240	10.599	10.653	11.961	-1.362	88,6
13. KUOTA OSOA	2.598.657	5.105	2.674	2.698	3.089	-416	86,5
KENKARIAK							
14. Orokorra	681.062	1.338	701	685	718	-17	97,6
15. Ondorengo ahaideak	162.667	320	167	174	151	16	110,8
16. Aurreko ahaideak	3.672	7	4	2	1	3	448,6
17. Minusbaliatuak eta menpekotasuna	106.284	209	109	88	78	31	139,7
18. 65 urtetik gorako adina	53.860	106	55	48	55	1	101,5
19. Ohiko etxebizitza errentan hartzea	9.317	18	10	9	36	-27	26,5
20. Ohiko etxebizitza erostea	109.961	216	113	168	163	-50	69,2
21. Ezarpen bikoitza	0	0	0	1	3	-3	0,0
22. Sindikatuen kuotengatik	4.475	9	5	4	5	-0	97,1
23. Jarduera ekonomikoak sustatzea	0	0	0	1	1	-1	0,0
24. Dohaintzak	5.533	11	6	4	8	-3	69,2
25. Beste kenkari batzuk	3.048	6	3	3	3	0	104,2
26. KENKARIAK, GUZTIRA (14+15+...+25)	1.139.879	2.239	1.173	1.187	1.222	-49	96,0
27. KUOTA LIKIDOA	1.607.550	3.158	1.654	1.657	2.006	-352	82,5
KONTURAKO ORDAINKETAK							
28. Lana	1.712.691	3.365	1.762	1.688	1.904	-142	92,6
29. Kapital higikorra	117.028	230	120	159	185	-65	65,1
30. Kapital higiezina	28.995	57	30	39	51	-21	58,5
31. Jarduera ekonomikoak	100.759	198	104	123	134	-30	77,4
32. Inbertsio kolektiboko erakundeak	24.549	48	25	4	5	20	509,3
33. Gainontzeko abikipenak eta konturako ordainketak	-10.663	-21	-11	-3	-3	-8	373,3
34. KONTURAKO ORDAINKETAK, GUZTIRA (28+29+...+33)	1.973.360	3.877	2.030	2.011	2.276	-246	89,2
35. KUOTA DIFERENTZIALA (27-34)	-365.809	-719	-376	-354	-270	-106	139,4
ERRENTAREN EGITURA (%)							
36. Lana (1 / 7)	86,1			84,2	83,5	2,6	103,1
37. Kapital higikorra eta higiezina ((2+3) / 7)	6,6			8,5	9,1	-2,5	72,2
38. Jarduera ekonomikoak (4 / 7)	6,1			6,5	5,6	0,5	108,5
39. Mutuaitateak, pensio planak eta BGAEak (8 / 7)	4,4			4,3	3,4	1,0	130,5
40. Oinarri likidagarria (12 / 7)	91,5			91,8	92,8	-1,3	98,6
KARGA TASAK (%)							
41. Batez besteko karga tasa (13 / 12)	25,2			25,3	25,8	-0,6	97,7
42. Karga tasa efektiboa (27 / 12)	15,6			15,6	16,8	-1,2	93,0
DATUAK SEXUAREN ARABERA							
43. Emakumezkoen oinarri likidagarria	2.716.581	14.298	5.906	6.853	8.719	-2.813	67,7
44. Gizonezkoen oinarri likidagarria	7.585.597	23.779	14.816	14.112	15.339	-524	96,6
45. Emakume-gizonen oin.likidagarrien arteko arraila (%)	64,2	39,9	60,1	51,4	43,2	17,0	139,3

Zenbatekoa eurotan

4.4. Udalerriak



5.- AITORPEN KOPURUAREN BANAKETA



6.- AITORPEN KOPURUAREN BANAKETA

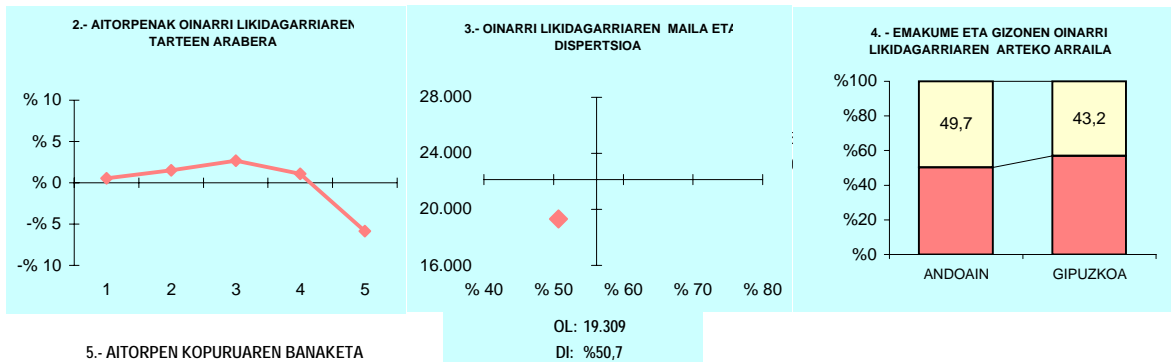
	AMEZKETA		1.TALDEA %	GIPUZKOA %	DIFERENTZIA (5)= (2)-(4)
	Kopurua (1)	% (2)			
A. OINARRI LIKIDAGARRIAREN TARTEAK					
1- 8.515,02raino	112	22,0	21,6	20,0	2,0
2- 8.515,02 - 15.916,49	102	20,0	20,2	20,0	0,0
3- 15.916,49 - 22.043,29	96	18,9	19,5	20,0	-1,1
4- 22.043,29 - 31.097,49	93	18,3	19,3	20,0	-1,7
5- 31.097,49tik gora	106	20,8	19,4	20,0	0,8
B. MODALITATEA					
Mekanizatua	98	19,3	23,5	26,3	-7,0
Berretsia	273	53,6	49,2	50,1	3,6
Telematikoa	138	27,1	27,3	23,7	3,4
C. AITORPEN MOTA					
Familia unitatean sartu gabeak	217	42,6	38,5	38,2	4,4
Batera	117	23,0	22,6	21,3	1,6
Banaka	175	34,4	38,9	40,5	-6,1
D. ERRENTA ITURRIAREN ARABERA					
Lana	406	79,8	80,9	83,7	-3,9
Jarduerak	62	12,2	9,8	7,6	4,6
Kapitala	36	7,1	8,6	8,1	-1,1
Mistoak	5	1,0	0,6	0,6	0,4
E. KUOTA OSOAREN %0,7aren ESLEIPENA					
Zehaztu gabeak	70	13,8	13,2	8,0	5,7
Eliza Katolikoa	83	16,3	14,9	16,6	-0,3
Gizarte xedeak	276	54,2	60,8	62,8	-8,6
Biak	80	15,7	11,1	12,5	3,2
F. AITORPENAK SEXUAREN ARABERA					
Emakumezkoen aitorpenak	190	37,3	39,1	44,3	-7,0
Gizonezkoen aitorpenak	319	62,7	60,9	55,7	7,0

4.4. Udalerriak

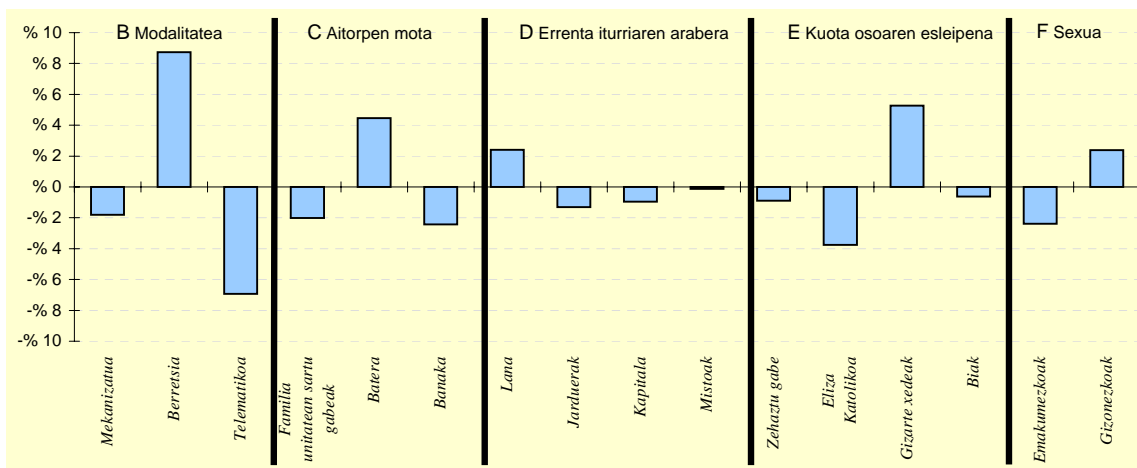
1. AITORPEN BATERATUA 2012ko PFEZ	Biztanle kopurua			Aitorpen kop.		Aitorpenak biztanleko (%)	
	ANDOAIN			7.831		53,5	
KONTZEPTUAK	ANDOAIN			4.TALDEA	GIPUZKOA	DIFERENTZIA	INDIZEA
	GUZTIRA (1)	BATEZ BEST. (2)	BIZTANLEKO (3)	BIZTANLEKO (4)	BIZTANLEKO (5)	BIZTANLEKO (6) = (3) - (5)	BIZTANLEKO (Gipuzkoa=100)
ERRENTA ITURRIAK							
1. Lana	144.799.580	18.491	9.897	10.505	10.759	-862	92,0
2. Kapital higikorra	7.560.958	966	517	738	818	-301	63,2
3. Kapital higiezina	3.229.997	412	221	281	359	-138	61,5
4. Jarduera ekonomikoak	7.601.778	971	520	619	728	-208	71,4
5. Ondare irabazi eta galerak	1.107.479	141	76	162	222	-147	34,1
6. Errenta egozpenak	0	0	0	0	1	-1	0,0
7. OINARRI EZARGARRIA (1+2+3+4+5+6)	164.299.791	20.981	11.230	12.306	12.887	-1.657	87,1
MURRIZPENAK							
8. Mutuaitatei, pensio planei eta BGAEi egindako ekarpenak	5.537.774	707	379	459	439	-60	86,3
9. Balera tributatzeagatik	7.348.494	938	502	460	431	71	116,6
10. Beste murrizpen batzuk	204.897	26	14	36	57	-43	24,6
11. MURRIZPENAK, GUZTIRA (8+9+10)	13.091.165	1.672	895	955	927	-32	96,6
12. OINARRI LIKIDAGARRIA (7-11)	151.208.626	19.309	10.336	11.351	11.961	-1.625	86,4
13. KUOTA OSOA	37.611.797	4.803	2.571	2.882	3.089	-518	83,2
KENKARIAK							
14. Orokorra	10.368.932	1.324	709	714	718	-9	98,8
15. Ondorengo ahaideak	2.122.451	271	145	155	151	-6	96,1
16. Aurreko ahaideak	11.968	2	1	1	1	-0	97,1
17. Minusbaliatuak eta menpekotasuna	1.232.415	157	84	84	78	6	107,7
18. 65 urteik gorako adina	782.224	100	53	56	55	-1	98,0
19. Ohiko etxebizitza errentan hartzea	409.249	52	28	26	36	-8	77,3
20. Ohiko etxebizitza erostea	2.474.976	316	169	166	163	6	103,5
21. Ezarpen bikoitza	2.340	0	0	2	3	-3	4,9
22. Sindikatuen kuotengatik	81.239	10	6	5	5	1	117,1
23. Jarduera ekonomikoak sustatzea	0	0	0	0	1	-1	0,0
24. Dohaintzak	63.572	8	4	6	8	-4	52,8
25. Beste kenkari batzuk	30.649	4	2	3	3	-1	69,6
26. KENKARIAK, GUZTIRA (14+15+...+25)	17.580.015	2.245	1.202	1.218	1.222	-20	98,3
27. KUOTA LIKIDOA	22.189.861	2.834	1.517	1.804	2.006	-489	75,6
KONTURAKO ORDAINKETAK							
28. Lana	23.775.139	3.036	1.625	1.791	1.904	-279	85,4
29. Kapital higikorra	1.714.721	219	117	169	185	-68	63,3
30. Kapital higiezina	483.452	62	33	40	51	-18	64,8
31. Jarduera ekonomikoak	1.145.989	146	78	109	134	-56	58,5
32. Inbertsio kolektiboko erakundeak	11.058	1	1	3	5	-4	15,2
33. Gainontzeko atxikipenak eta konturako ordainketak	-25.627	-3	-2	-3	-3	1	59,6
34. KONTURAKO ORDAINKETAK, GUZTIRA (28+29+...+33)	27.104.731	3.461	1.853	2.109	2.276	-423	81,4
35. KUOTA DIFERENTZIALA (27-34)	-4.914.870	-628	-336	-305	-270	-66	124,5
ERRENTAREN EGITURA (%)							
36. Lana (1 / 7)	88,1			85,4	83,5	4,6	105,6
37. Kapital higikorra eta higiezina ((2+3) / 7)	6,6			8,3	9,1	-2,6	71,9
38. Jarduera ekonomikoak (4 / 7)	4,6			5,0	5,6	-1,0	81,9
39. Mutuaitateak, pensio planak eta BGAEak (8 / 7)	3,4			3,7	3,4	-0,0	99,0
40. Oinarri likidagarria (12 / 7)	92,0			92,2	92,8	-0,8	99,2
KARGA TASAK (%)							
41. Batez besteko karga tasa (13 / 12)	24,9			25,4	25,8	-1,0	96,3
42. Karga tasa efektiboa (27 / 12)	14,7			15,9	16,8	-2,1	87,5
DATUAK SEXUAREN ARABERA							
43. Emakumezkoen oinarri likidagarria	50.911.531	15.498	6.929	7.923	8.719	-1.790	79,5
44. Gizonezkoen oinarri likidagarria	100.297.095	22.063	13.773	14.861	15.339	-1.566	89,8
45. Emakume-gizonen oin.likidagarrien arteko arraila (%)	49,2	29,8	49,7	46,7	43,2	6,5	115,1

Zenbatekoa eurotan

4.4. Udalerriak



5.- AITORPEN KOPURUAREN BANAKETA



6.- AITORPEN KOPURUAREN BANAKETA

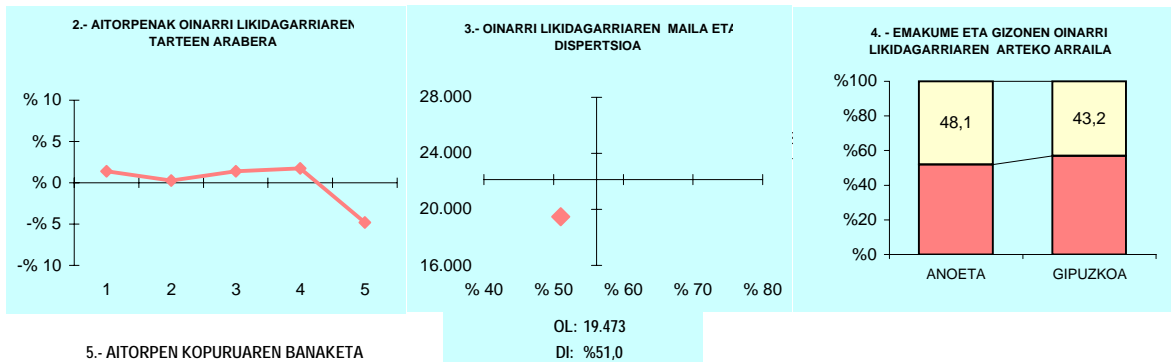
	ANDOAIN		4.TALDEA %	GIPUZKOA %	DIFERENTZIA (5)= (2)-(4)
	Kopurua (1)	% (2)			
A. OINARRI LIKIDAGARRIAREN TARTEAK					
1- 8.515,02raino	1.610	20,6	19,8	20,0	0,6
2- 8.515,02 - 15.916,49	1.685	21,5	19,9	20,0	1,5
3- 15.916,49 - 22.043,29	1.777	22,7	21,1	20,0	2,7
4- 22.043,29 - 31.097,49	1.650	21,1	20,9	20,0	1,1
5- 31.097,49tik gora	1.109	14,2	18,3	20,0	-5,8
B. MODALITATEA					
Mekanizatua	1.915	24,5	26,5	26,3	-1,8
Berretsia	4.604	58,8	53,0	50,1	8,7
Telematika	1.312	16,8	20,5	23,7	-6,9
C. AITORPEN MOTA					
Familia unitatean sartu gabeak	2.834	36,2	37,2	38,2	-2,0
Batera	2.020	25,8	23,0	21,3	4,5
Banaka	2.977	38,0	39,9	40,5	-2,4
D. ERRENTA ITURRIAREN ARABERA					
Lana	6.740	86,1	84,7	83,7	2,4
Jarduerak	493	6,3	7,2	7,6	-1,3
Kapitala	562	7,2	7,6	8,1	-1,0
Mistoak	36	0,5	0,6	0,6	-0,1
E. KUOTA OSOAREN %0,7aren ESLEIPENA					
Zehaztu gabeak	558	7,1	7,3	8,0	-0,9
Eliza Katolikoa	1.007	12,9	15,9	16,6	-3,8
Gizarte xedeak	5.333	68,1	63,8	62,8	5,3
Biak	933	11,9	13,0	12,5	-0,6
F. AITORPENAK SEXUAREN ARABERA					
Emakumezkoen aitorpenak	3.285	41,9	42,8	44,3	-2,4
Gizonezkoen aitorpenak	4.546	58,1	57,2	55,7	2,4

4.4. Udalerriak

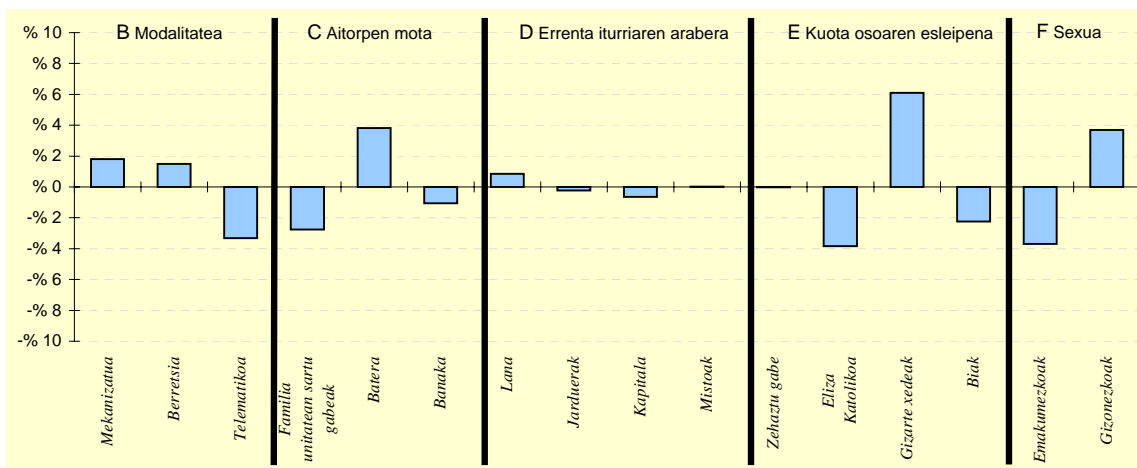
1. AITORPEN BATERATUA 2012ko PFEZ	Biztanle kopurua			Aitorpen kop.		Aitorpenak biztanleko (%)	
	ANOETA			962		51,4	
KONTZEPTUAK	ANOETA			2.TALDEA	GIPUZKOA	DIFERENTZIA	INDIZEA
	GUZTIRA (1)	BATEZ BEST. (2)	BIZTANLEKO (3)	BIZTANLEKO (4)	BIZTANLEKO (5)	BIZTANLEKO (6) = (3) - (5)	BIZTANLEKO (Gipuzkoa=100)
ERRENTA ITURRIAK							
1. Lana	17.638.988	18.336	9.423	10.438	10.759	-1.336	87,6
2. Kapital higikorra	820.601	853	438	759	818	-380	53,6
3. Kapital higiezina	432.626	450	231	209	359	-128	64,3
4. Jarduera ekonomikoak	1.546.750	1.608	826	655	728	98	113,5
5. Ondare irabazi eta galerak	105.180	109	56	109	222	-166	25,3
6. Errenta egozpenak	0	0	0	0	1	-1	0,0
7. OINARRI EZARGARRIA (1+2+3+4+5+6)	20.544.145	21.356	10.974	12.171	12.887	-1.913	85,2
MURRIZPENAK							
8. Mutuaitatei, pensio planei eta BGAEei egindako ekarpenak	901.084	937	481	538	439	43	109,8
9. Balera tributatzeagatik	866.229	900	463	433	431	32	107,4
10. Beste murrizpen batzuk	43.481	45	23	27	57	-34	40,7
11. MURRIZPENAK, GUZTIRA (8+9+10)	1.810.795	1.882	967	998	927	41	104,4
12. OINARRI LIKIDAGARRIA (7-11)	18.733.350	19.473	10.007	11.173	11.961	-1.954	83,7
13. KUOTA OSOA	4.681.446	4.866	2.501	2.810	3.089	-589	80,9
KENKARIAK							
14. Orokorra	1.275.468	1.326	681	713	718	-36	94,9
15. Ondorengo ahaideak	312.005	324	167	165	151	16	110,4
16. Aurreko ahaideak	1.360	1	1	1	1	-0	86,3
17. Minusballiatuak eta menpekotasuna	127.781	133	68	85	78	-10	87,2
18. 65 urteik gorako adina	73.509	76	39	49	55	-15	72,0
19. Ohiko etxebizitza errentan hartzea	36.171	38	19	18	36	-17	53,4
20. Ohiko etxebizitza erostea	343.049	357	183	183	163	20	112,1
21. Ezarpen bikoitza	88	0	0	2	3	-3	1,4
22. Sindikatuen kuotengatik	10.468	11	6	5	5	1	118,0
23. Jarduera ekonomikoak sustatzea	7.592	8	4	2	1	3	519,1
24. Dohaintzak	6.123	6	3	5	8	-5	39,7
25. Beste kenkari batzuk	1.293	1	1	2	3	-2	23,0
26. KENKARIAK, GUZTIRA (14+15+...+25)	2.194.907	2.282	1.172	1.232	1.222	-50	95,9
27. KUOTA LIKIDOA	2.752.293	2.861	1.470	1.719	2.006	-536	73,3
KONTURAKO ORDAINKETAK							
28. Lana	2.906.028	3.021	1.552	1.738	1.904	-351	81,5
29. Kapital higikorra	184.110	191	98	170	185	-87	53,2
30. Kapital higiezina	58.260	61	31	28	51	-20	61,0
31. Jarduera ekonomikoak	277.846	289	148	103	134	14	110,8
32. Inbertsio kolektiboko erakundeak	1.621	2	1	3	5	-4	17,5
33. Gainontzeko atxikipenak eta konturako ordainketak	0	0	0	-2	-3	3	0,0
34. KONTURAKO ORDAINKETAK, GUZTIRA (28+29+...+33)	3.427.866	3.563	1.831	2.039	2.276	-445	80,5
35. KUOTA DIFERENTZIALA (27-34)	-675.573	-702	-361	-320	-270	-91	133,7
ERRENTAREN EGITURA (%)							
36. Lana (1 / 7)	85,9			85,8	83,5	2,4	102,8
37. Kapital higikorra eta higiezina ((2+3) / 7)	6,1			8,0	9,1	-3,0	66,8
38. Jarduera ekonomikoak (4 / 7)	7,5			5,4	5,6	1,9	133,3
39. Mutuaitateak, pensio planak eta BGAEak (8 / 7)	4,4			4,4	3,4	1,0	128,9
40. Oinarri likidagarria (12 / 7)	91,2			91,8	92,8	-1,6	98,2
KARGA TASAK (%)							
41. Batez besteko karga tasa (13 / 12)	25,0			25,1	25,8	-0,8	96,8
42. Karga tasa efektiboa (27 / 12)	14,7			15,4	16,8	-2,1	87,6
DATUAK SEXUAREN ARABERA							
43. Emakumezkoen oinarri likidagarria	6.042.435	15.454	6.744	7.730	8.719	-1.975	77,3
44. Gizonezkoen oinarri likidagarria	12.690.915	22.226	13.003	14.411	15.339	-2.336	84,8
45. Emakume-gizonen oin.likidagarrien arteko arraila (%)	52,4	30,5	48,1	46,4	43,2	5,0	111,5

Zenbatekoa eurotan

4.4. Udalerriak



5.- AITORPEN KOPURUAREN BANAKETA



6.- AITORPEN KOPURUAREN BANAKETA

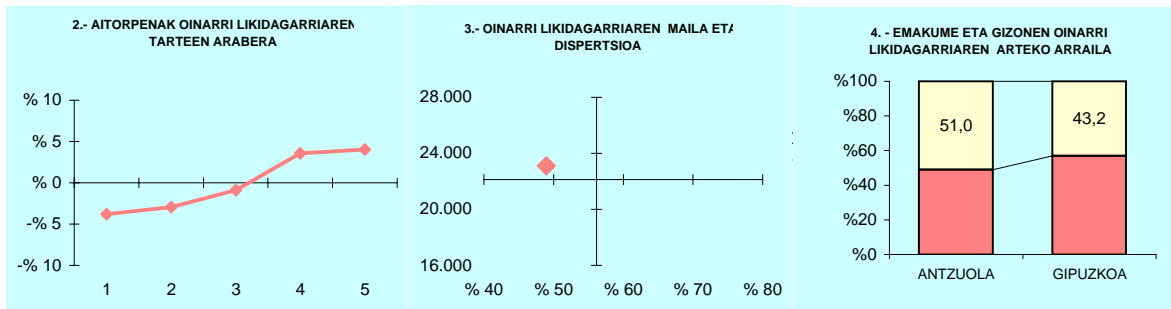
	ANOETA		2.TALDEA %	GIPUZKOA %	DIFERENTZIA (5)= (2)-(4)
	Kopurua (1)	% (2)			
A. OINARRI LIKIDAGARRIAREN TARTEAK					
1- 8.515,02raino	206	21,4	19,9	20,0	1,4
2- 8.515,02 - 15.916,49	195	20,3	19,2	20,0	0,3
3- 15.916,49 - 22.043,29	206	21,4	21,1	20,0	1,4
4- 22.043,29 - 31.097,49	209	21,7	21,7	20,0	1,7
5- 31.097,49tik gora	146	15,2	18,1	20,0	-4,8
B. MODALITATEA					
Mekanizatua	270	28,1	24,1	26,3	1,8
Berretsia	496	51,6	54,8	50,1	1,5
Telematikoa	196	20,4	21,1	23,7	-3,3
C. AITORPEN MOTA					
Familia unitatean sartu gabeak	341	35,4	38,0	38,2	-2,8
Batera	242	25,2	21,8	21,3	3,8
Banaka	379	39,4	40,1	40,5	-1,1
D. ERRENTA ITURRIAREN ARABERA					
Lana	813	84,5	84,3	83,7	0,8
Jarduerak	71	7,4	7,7	7,6	-0,2
Kapitala	72	7,5	7,4	8,1	-0,6
Mistoak	6	0,6	0,5	0,6	0,0
E. KUOTA OSOAREN %0,7AREN ESLEIPENA					
Zehaztu gabeak	77	8,0	8,7	8,0	-0,0
Eliza Katolikoa	123	12,8	14,6	16,6	-3,8
Gizarte xedeak	663	68,9	63,9	62,8	6,1
Biak	99	10,3	12,9	12,5	-2,2
F. AITORPENAK SEXUAREN ARABERA					
Emakumezkoen aitorpenak	391	40,6	41,3	44,3	-3,7
Gizonezkoen aitorpenak	571	59,4	58,7	55,7	3,7

4.4. Udalerriak

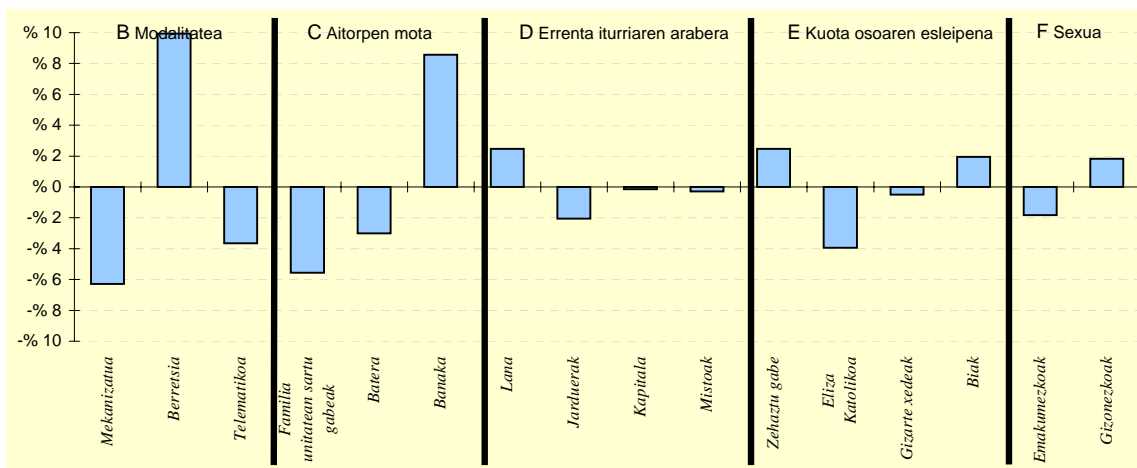
KONTZEPTUAK	ANTZUOLA			2.TALDEA	GIPUZKOA	DIFERENTZIA	INDIZEA
	GUZTIRA (1)	BATEZ BEST. (2)	BIZTANLEKO (3)	BIZTANLEKO (4)	BIZTANLEKO (5)	BIZTANLEKO (6) = (3) - (5)	BIZTANLEKO (Gipuzkoa=100)
1. AITORPEN BATERATUA 2012ko PFEZ	ANTZUOLA			2.189	1.277	58,3	
ERRENTA ITURRIAK							
1. Lana	28.056.941	21.971	12.817	10.438	10.759	2.058	119,1
2. Kapital higikorra	2.438.643	1.910	1.114	759	818	296	136,2
3. Kapital higiezina	272.462	213	124	209	359	-235	34,6
4. Jarduera ekonomikoak	1.043.286	817	477	655	728	-251	65,5
5. Ondare irabazi eta galerak	682.668	535	312	109	222	90	140,3
6. Errenta egozpenak	66	0	0	0	1	-1	3,0
7. OINARRI EZARGARRIA (1+2+3+4+5+6)	32.494.066	25.446	14.844	12.171	12.887	1.957	115,2
MURRIZPENAK							
8. Mutuaitatei, pensio planei eta BGAEei egindako ekarpenak	1.996.993	1.564	912	538	439	474	208,0
9. Balera tributatzegatik	916.636	718	419	433	431	-12	97,2
10. Beste murrizpen batzuk	59.817	47	27	27	57	-30	47,9
11. MURRIZPENAK, GUZTIRA (8+9+10)	2.973.446	2.328	1.358	998	927	432	146,6
12. OINARRI LIKIDAGARRIA (7-11)	29.520.620	23.117	13.486	11.173	11.961	1.525	112,8
13. KUOTA OSOA	7.485.535	5.862	3.420	2.810	3.089	330	110,7
KENKARIAK							
14. Orokorra	1.714.164	1.342	783	713	718	65	109,1
15. Ondorengo ahaideak	370.098	290	169	165	151	18	112,0
16. Aurreko ahaideak	2.720	2	1	1	1	0	147,6
17. Minusbaliatuak eta menpekotasuna	210.758	165	96	85	78	18	123,0
18. 65 urteik gorako adina	109.401	86	50	49	55	-5	91,6
19. Ohiko etxebizitza errentan hartzea	20.260	16	9	18	36	-27	25,6
20. Ohiko etxebizitza erostea	481.498	377	220	183	163	57	134,6
21. Ezarpen bikoitza	1.991	2	1	2	3	-2	28,0
22. Sindikatuen kuotengatik	13.335	10	6	5	5	1	128,5
23. Jarduera ekonomikoak sustatzea	1.085	1	0	2	1	-0	63,4
24. Dohaintzak	22.359	18	10	5	8	2	124,1
25. Beste kenkari batzuk	17.825	14	8	2	3	5	270,6
26. KENKARIAK, GUZTIRA (14+15+...+25)	2.965.493	2.322	1.355	1.232	1.222	133	110,9
27. KUOTA LIKIDOA	4.764.377	3.731	2.177	1.719	2.006	171	108,5
KONTURAKO ORDAINKETAK							
28. Lana	4.674.590	3.661	2.135	1.738	1.904	232	112,2
29. Kapital higikorra	536.100	420	245	170	185	60	132,4
30. Kapital higiezina	22.334	17	10	28	51	-41	20,0
31. Jarduera ekonomikoak	162.451	127	74	103	134	-60	55,4
32. Inbertsio kolektiboko erakundeak	10.437	8	5	3	5	-0	96,1
33. Gainontzeko atxikipenak eta konturako ordainketak	-7.436	-6	-3	-2	-3	-0	115,6
34. KONTURAKO ORDAINKETAK, GUZTIRA (28+29+...+33)	5.398.477	4.227	2.466	2.039	2.276	190	108,4
35. KUOTA DIFERENTZIALA (27-34)	-634.101	-497	-290	-320	-270	-20	107,3
ERRENTAREN EGITURA (%)							
36. Lana (1 / 7)	86,3			85,8	83,5	2,9	103,4
37. Kapital higikorra eta higiezina ((2+3) / 7)	8,3			8,0	9,1	-0,8	91,3
38. Jarduera ekonomikoak (4 / 7)	3,2			5,4	5,6	-2,4	56,9
39. Mutuaitateak, pensio planak eta BGAEak (8 / 7)	6,1			4,4	3,4	2,7	180,6
40. Oinarri likidagarria (12 / 7)	90,8			91,8	92,8	-2,0	97,9
KARGA TASAK (%)							
41. Batez besteko karga tasa (13 / 12)	25,4			25,1	25,8	-0,5	98,2
42. Karga tasa efektiboa (27 / 12)	16,1			15,4	16,8	-0,6	96,2
DATUAK SEXUAREN ARABERA							
43. Emakumezkoen oinarri likidagarria	9.481.709	17.462	8.820	7.730	8.719	101	101,2
44. Gizonezkoen oinarri likidagarria	20.038.910	27.301	17.988	14.411	15.339	2.649	117,3
45. Emakume-gizonen oin.likidagarrien arteko arraila (%)	52,7	36,0	51,0	46,4	43,2	7,8	118,1

Zenbatekoa eurotan

4.4. Udalerriak



5.- AITORPEN KOPURUAREN BANAKETA



6.- AITORPEN KOPURUAREN BANAKETA

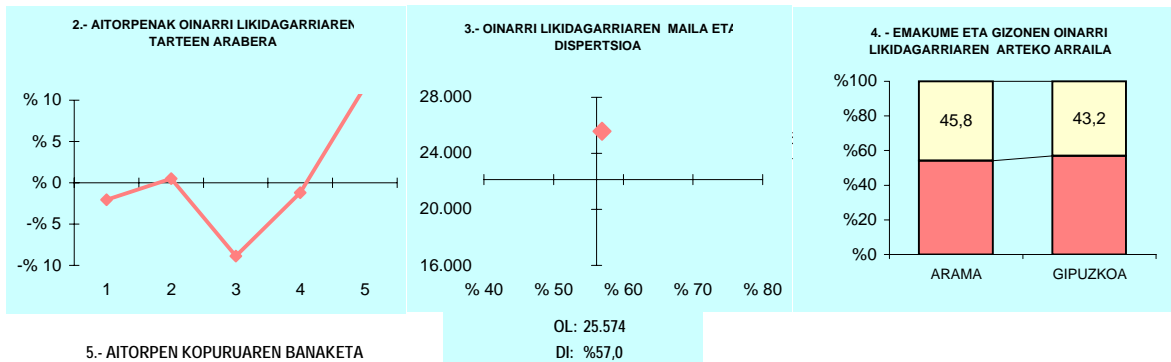
	ANTZUOLA		2.TALDEA %	GIPUZKOA %	DIFERENTZIA (5)= (2)-(4)
	Kopurua (1)	% (2)			
A. OINARRI LIKIDAGARRIAREN TARTEAK					
1- 8.515,02raino	207	16,2	19,9	20,0	-3,8
2- 8.515,02 - 15.916,49	218	17,1	19,2	20,0	-2,9
3- 15.916,49 - 22.043,29	244	19,1	21,1	20,0	-0,9
4- 22.043,29 - 31.097,49	301	23,6	21,7	20,0	3,6
5- 31.097,49tik gora	307	24,0	18,1	20,0	4,0
B. MODALITATEA					
Mekanizatua	255	20,0	24,1	26,3	-6,3
Berretsia	766	60,0	54,8	50,1	9,9
Telematika	256	20,0	21,1	23,7	-3,6
C. AITORPEN MOTA					
Familia unitatean sartu gabeak	417	32,7	38,0	38,2	-5,6
Batera	234	18,3	21,8	21,3	-3,0
Banaka	626	49,0	40,1	40,5	8,6
D. ERRENTA ITURRIAREN ARABERA					
Lana	1.100	86,1	84,3	83,7	2,5
Jarduerak	71	5,6	7,7	7,6	-2,0
Kapitala	102	8,0	7,4	8,1	-0,1
Mistoak	4	0,3	0,5	0,6	-0,3
E. KUOTA OSOAREN %0,7AREN ESLEIPENA					
Zehaztu gabeak	134	10,5	8,7	8,0	2,5
Eliza Katolikoa	162	12,7	14,6	16,6	-3,9
Gizarte xedeak	796	62,3	63,9	62,8	-0,5
Biak	185	14,5	12,9	12,5	1,9
F. AITORPENAK SEXUAREN ARABERA					
Emakumezkoen aitorpenak	543	42,5	41,3	44,3	-1,8
Gizonezkoen aitorpenak	734	57,5	58,7	55,7	1,8

4.4. Udalerriak

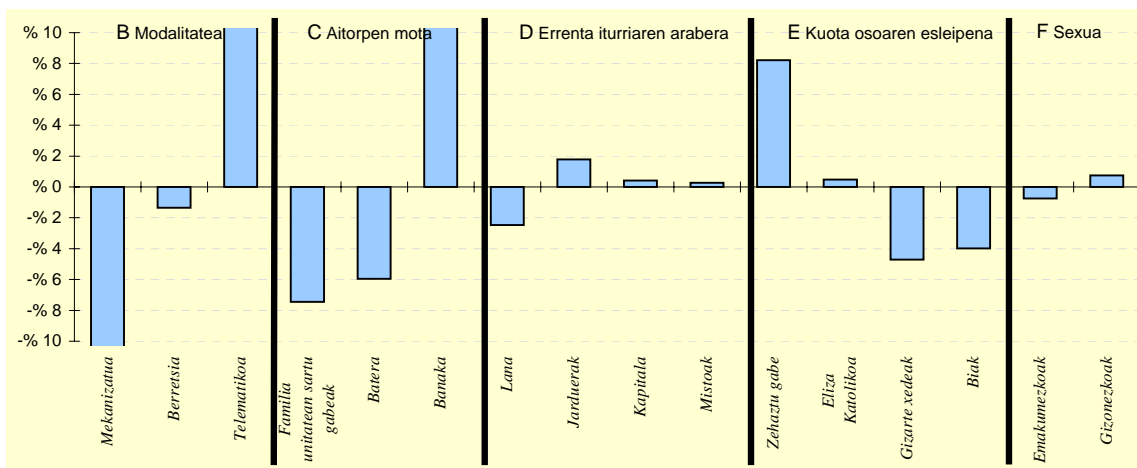
KONTZEPTUAK	ARAMA			1.TALDEA	GIPUZKOA	DIFERENTZIA	INDIZEA
	GUZTIRA (1)	BATEZ BEST. (2)	BIZTANLEKO (3)	BIZTANLEKO (4)	BIZTANLEKO (5)	BIZTANLEKO (6) = (3) - (5)	BIZTANLEKO (Gipuzkoa=100)
1. AITORPEN BATERATUA 2012ko PFEZ	ARAMA			217	117	53,9	
ERRENTA ITURRIAK							
1. Lana	2.764.144	23.625	12.738	9.766	10.759	1.979	118,4
2. Kapital higikorra	223.366	1.909	1.029	716	818	211	125,9
3. Kapital higiezina	105.692	903	487	269	359	128	135,6
4. Jarduera ekonomikoak	131.347	1.123	605	757	728	-123	83,2
5. Ondare irabazi eta galerak	1.570	13	7	93	222	-215	3,3
6. Errenta egozpenak	0	0	0	0	1	-1	0,0
7. OINARRI EZARGARRIA (1+2+3+4+5+6)	3.226.120	27.574	14.867	11.602	12.887	1.980	115,4
MURRIZPENAK							
8. Mutuaitatei, pensio planei eta BGAEei egindako ekarpenak	159.778	1.366	736	499	439	298	167,9
9. Balera tributatzeagatik	68.891	589	317	427	431	-113	73,7
10. Beste murrizpen batzuk	5.341	46	25	23	57	-32	43,2
11. MURRIZPENAK, GUZTIRA (8+9+10)	234.010	2.000	1.078	950	927	152	116,4
12. OINARRI LIKIDAGARRIA (7-11)	2.992.110	25.574	13.789	10.653	11.961	1.828	115,3
13. KUOTA OSOA	789.254	6.746	3.637	2.698	3.089	548	117,7
KENKARIAK							
14. Orokorra	154.356	1.319	711	685	718	-6	99,1
15. Ondorengo ahaideak	41.066	351	189	174	151	38	125,3
16. Aurreko ahaideak	816	7	4	2	1	3	446,6
17. Minusbaliatuak eta menpekotasuna	16.371	140	75	88	78	-3	96,4
18. 65 urteik gorako adina	8.699	74	40	48	55	-14	73,5
19. Ohiko etxebizitza errentan hartzea	1.238	11	6	9	36	-30	15,8
20. Ohiko etxebizitza erostea	41.724	357	192	168	163	29	117,6
21. Ezarpen bikoitza	0	0	0	1	3	-3	0,0
22. Sindikatuen kuotengatik	958	8	4	4	5	-0	93,1
23. Jarduera ekonomikoak sustatzea	0	0	0	1	1	-1	0,0
24. Dohaintzak	258	2	1	4	8	-7	14,4
25. Beste kenkari batzuk	0	0	0	3	3	-3	0,0
26. KENKARIAK, GUZTIRA (14+15+...+25)	265.485	2.269	1.223	1.187	1.222	1	100,1
27. KUOTA LIKIDOA	543.489	4.645	2.505	1.657	2.006	499	124,9
KONTURAKO ORDAINKETAK							
28. Lana	548.907	4.692	2.530	1.688	1.904	626	132,9
29. Kapital higikorra	49.982	427	230	159	185	45	124,5
30. Kapital higiezina	10.511	90	48	39	51	-3	95,0
31. Jarduera ekonomikoak	20.961	179	97	123	134	-37	72,1
32. Inbertsio kolektiboko erakundeak	2.890	25	13	4	5	8	268,5
33. Gainontzeko atxikipenak eta konturako ordainketak	0	0	0	-3	-3	3	0,0
34. KONTURAKO ORDAINKETAK, GUZTIRA (28+29+...+33)	633.251	5.412	2.918	2.011	2.276	642	128,2
35. KUOTA DIFERENTZIALA (27-34)	-89.762	-767	-414	-354	-270	-144	153,2
ERRENTAREN EGITURA (%)							
36. Lana (1 / 7)	85,7			84,2	83,5	2,2	102,6
37. Kapital higikorra eta higiezina ((2+3) / 7)	10,2			8,5	9,1	1,1	111,7
38. Jarduera ekonomikoak (4 / 7)	4,1			6,5	5,6	-1,6	72,1
39. Mutuaitateak, pensio planak eta BGAEak (8 / 7)	5,0			4,3	3,4	1,5	145,5
40. Oinarri likidagarria (12 / 7)	92,7			91,8	92,8	-0,1	99,9
KARGA TASAK (%)							
41. Batez besteko karga tasa (13 / 12)	26,4			25,3	25,8	0,5	102,1
42. Karga tasa efektiboa (27 / 12)	18,2			15,6	16,8	1,4	108,3
DATUAK SEXUAREN ARABERA							
43. Emakumezkoen oinarri likidagarria	1.044.846	20.487	9.675	6.853	8.719	956	111,0
44. Gizonezkoen oinarri likidagarria	1.947.263	29.504	17.865	14.112	15.339	2.526	116,5
45. Emakume-gizonen oin.likidagarrien arteko arraila (%)	46,3	30,6	45,8	51,4	43,2	2,7	106,2

Zenbatekoa eurotan

4.4. Udalerriak



5.- AITORPEN KOPURUAREN BANAKETA



6.- AITORPEN KOPURUAREN BANAKETA

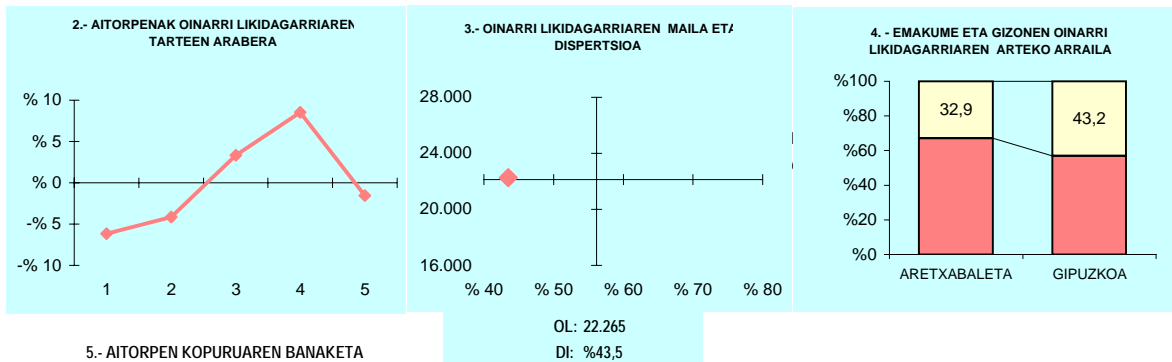
	ARAMA		1.TALDEA %	GIPUZKOA %	DIFERENTZIA (5)= (2)-(4)
	Kopurua (1)	% (2)			
A. OINARRI LIKIDAGARRIAREN TARTEAK					
1- 8.515,02raino	21	17,9	21,6	20,0	-2,1
2- 8.515,02 - 15.916,49	24	20,5	20,2	20,0	0,5
3- 15.916,49 - 22.043,29	13	11,1	19,5	20,0	-8,9
4- 22.043,29 - 31.097,49	22	18,8	19,3	20,0	-1,2
5- 31.097,49tik gora	37	31,6	19,4	20,0	11,6
B. MODALITATEA					
Mekanizatua	17	14,5	23,5	26,3	-11,7
Berretsia	57	48,7	49,2	50,1	-1,3
Telematika	43	36,8	27,3	23,7	13,1
C. AITORPEN MOTA					
Familia unitatean sartu gabeak	36	30,8	38,5	38,2	-7,4
Batera	18	15,4	22,6	21,3	-6,0
Banaka	63	53,8	38,9	40,5	13,4
D. ERRENTA ITURRIAREN ARABERA					
Lana	95	81,2	80,9	83,7	-2,5
Jarduerak	11	9,4	9,8	7,6	1,8
Kapitala	10	8,5	8,6	8,1	0,4
Mistoak	1	0,9	0,6	0,6	0,3
E. KUOTA OSOAREN %0,7aren ESLEIPENA					
Zehaztu gabeak	19	16,2	13,2	8,0	8,2
Eliza Katolikoa	20	17,1	14,9	16,6	0,5
Gizarte xedeak	68	58,1	60,8	62,8	-4,7
Biak	10	8,5	11,1	12,5	-4,0
F. AITORPENAK SEXUAREN ARABERA					
Emakumezkoen aitorpenak	51	43,6	39,1	44,3	-0,8
Gizonezkoen aitorpenak	66	56,4	60,9	55,7	0,8

4.4. Udalerriak

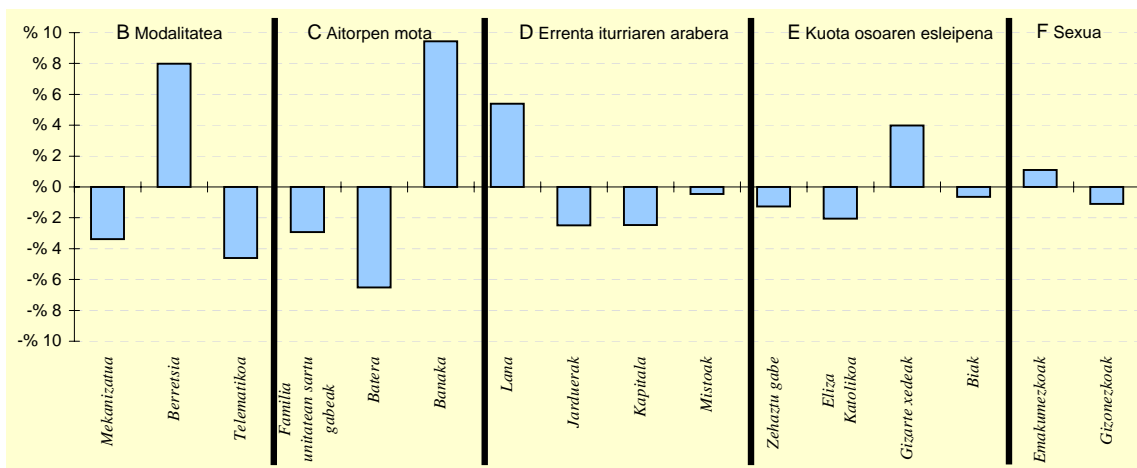
KONTZEPTUAK	Biztanle kopurua			Aitorpen kop.		Aitorpenak biztanleko (%)	
	ARETXABALETA			4.154		59,9	
	GUZTIRA (1)	BATEZ BEST. (2)	BIZTANLEKO (3)	BIZTANLEKO (4)	BIZTANLEKO (5)	BIZTANLEKO (6) = (3) - (5)	BIZTANLEKO (Gipuzkoa=100)
1. AITORPEN BATERATUA 2012ko PFEZ	ARETXABALETA 6.930			4.154		59,9	
ERRENTA ITURRIAK							
1. Lana	88.041.631	21.194	12.704	10.485	10.759	1.945	118,1
2. Kapital higikorra	7.791.886	1.876	1.124	657	818	306	137,5
3. Kapital higiezina	824.807	199	119	245	359	-240	33,1
4. Jarduera ekonomikoak	3.292.033	792	475	644	728	-253	65,3
5. Ondare irabazi eta galerak	903.613	218	130	137	222	-92	58,7
6. Errenta egozpenak	0	0	0	0	1	-1	0,0
7. OINARRI EZARGARRIA (1+2+3+4+5+6)	100.853.970	24.279	14.553	12.167	12.887	1.666	112,9
MURRIZPENAK							
8. Mutualitatei, pensio planei eta BGAEei egindako ekarpenak	5.795.890	1.395	836	482	439	398	190,7
9. Balera tributatzeagatik	2.354.151	567	340	458	431	-91	78,8
10. Beste murrizpen batzuk	214.579	52	31	33	57	-26	54,3
11. MURRIZPENAK, GUZTIRA (8+9+10)	8.364.619	2.014	1.207	973	927	281	130,3
12. OINARRI LIKIDAGARRIA (7-11)	92.489.351	22.265	13.346	11.194	11.961	1.386	111,6
13. KUOTA OSOA	23.008.249	5.539	3.320	2.831	3.089	231	107,5
KENKARIAK							
14. Orokorra	5.502.656	1.325	794	709	718	76	110,6
15. Ondorengo ahaideak	1.124.965	271	162	166	151	11	107,5
16. Aurreko ahaideak	3.944	1	1	1	1	-0	67,6
17. Minusbaliatuak eta menpekotasuna	484.577	117	70	78	78	-8	89,4
18. 65 urtetik gorako adina	351.787	85	51	49	55	-4	93,0
19. Ohiko etxebizitza errentan hartzea	91.171	22	13	24	36	-23	36,4
20. Ohiko etxebizitza erostea	1.543.608	372	223	180	163	59	136,3
21. Ezarpen bikoitza	3.871	1	1	1	3	-3	17,2
22. Sindikatuen kuotengatik	31.111	7	4	5	5	-0	94,7
23. Jarduera ekonomikoak sustatzea	5.662	1	1	1	1	0	104,6
24. Dohaintzak	58.840	14	8	5	8	0	103,1
25. Beste kenkari batzuk	10.286	2	1	3	3	-2	49,3
26. KENKARIAK, GUZTIRA (14+15+...+25)	9.212.479	2.218	1.329	1.222	1.222	107	108,8
27. KUOTA LIKIDOA	14.426.965	3.473	2.082	1.741	2.006	76	103,8
KONTURAKO ORDAINKETAK							
28. Lana	13.049.079	3.141	1.883	1.782	1.904	-21	98,9
29. Kapital higikorra	1.716.310	413	248	149	185	63	133,8
30. Kapital higiezina	104.863	25	15	34	51	-36	29,7
31. Jarduera ekonomikoak	590.962	142	85	114	134	-49	63,6
32. Inbertsio kolektiboko erakundeak	14.604	4	2	2	5	-3	42,5
33. Gainontzeko atxikipenak eta konturako ordainketak	-28.287	-7	-4	-3	-3	-1	138,9
34. KONTURAKO ORDAINKETAK, GUZTIRA (28+29+...+33)	15.447.531	3.719	2.229	2.077	2.276	-47	98,0
35. KUOTA DIFERENTZIALA (27-34)	-1.020.566	-246	-147	-336	-270	123	54,6
ERRENTAREN EGITURA (%)							
36. Lana (1 / 7)	87,3			86,2	83,5	3,8	104,6
37. Kapital higikorra eta higiezina ((2+3) / 7)	8,5			7,4	9,1	-0,6	93,5
38. Jarduera ekonomikoak (4 / 7)	3,3			5,3	5,6	-2,4	57,8
39. Mutualitateak, pensio planak eta BGAEak (8 / 7)	5,7			4,0	3,4	2,3	168,9
40. Oinarri likidagarria (12 / 7)	91,7			92,0	92,8	-1,1	98,8
KARGA TASAK (%)							
41. Batez besteko karga tasa (13 / 12)	24,9			25,3	25,8	-1,0	96,3
42. Karga tasa efektiboa (27 / 12)	15,6			15,6	16,8	-1,2	93,0
DATUAK SEXUAREN ARABERA							
43. Emakumezkoen oinarri likidagarria	36.187.048	19.167	10.671	7.730	8.719	1.953	122,4
44. Gizonezkoen oinarri likidagarria	56.302.303	24.847	15.909	14.612	15.339	570	103,7
45. Emakume-gizonen oin.likidagarrien arteko arraila (%)	35,7	22,9	32,9	47,1	43,2	-10,2	76,3

Zenbatekoa eurotan

4.4. Udalerriak



5.- AITORPEN KOPURUAREN BANAKETA



6.- AITORPEN KOPURUAREN BANAKETA

	ARETXABALETA		3.TALDEA %	GIPUZKOA %	DIFERENTZIA (5)= (2)-(4)
	Kopurua (1)	% (2)			
A. OINARRI LIKIDAGARRIAREN TARTEAK					
1- 8.515,02raino	575	13,8	19,3	20,0	-6,2
2- 8.515,02 - 15.916,49	658	15,8	20,0	20,0	-4,2
3- 15.916,49 - 22.043,29	969	23,3	20,8	20,0	3,3
4- 22.043,29 - 31.097,49	1.185	28,5	21,6	20,0	8,5
5- 31.097,49tik gora	767	18,5	18,2	20,0	-1,5
B. MODALITATEA					
Mekanizatua	950	22,9	24,3	26,3	-3,4
Berretsia	2.411	58,0	53,5	50,1	8,0
Telematikoa	793	19,1	22,2	23,7	-4,6
C. AITORPEN MOTA					
Familia unitatean sartu gabeak	1.466	35,3	35,5	38,2	-2,9
Batera	616	14,8	22,9	21,3	-6,5
Banaka	2.072	49,9	41,6	40,5	9,4
D. ERRENTA ITURRIAREN ARABERA					
Lana	3.700	89,1	85,0	83,7	5,4
Jarduera	213	5,1	7,6	7,6	-2,5
Kapitala	235	5,7	6,9	8,1	-2,5
Mistoak	6	0,1	0,5	0,6	-0,4
E. KUOTA OSOAREN %0,7aren ESLEIPENA					
Zehaztu gabeak	280	6,7	8,1	8,0	-1,3
Eliza Katolikoa	605	14,6	14,4	16,6	-2,1
Gizarte xedeak	2.775	66,8	65,3	62,8	4,0
Biak	494	11,9	12,3	12,5	-0,6
F. AITORPENAK SEXUAREN ARABERA					
Emakumezkoen aitorpenak	1.888	45,5	41,9	44,3	1,1
Gizonezkoen aitorpenak	2.266	54,5	58,1	55,7	-1,1

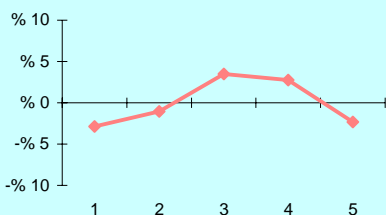
4.4. Udalerriak

1. AITORPEN BATERATUA 2012ko PFEZ	Biztanle kopurua			Aitorpen kop.		Aitorpenak biztanleko (%)	
	ARRASATE			12.849		58,3	
KONTZEPTUAK	ARRASATE			5.TALDEA	GIPUZKOA	DIFERENTZIA	INDIZEA
	GUZTIRA (1)	BATEZ BEST. (2)	BIZTANLEKO (3)	BIZTANLEKO (4)	BIZTANLEKO (5)	BIZTANLEKO (6) = (3) - (5)	BIZTANLEKO (Gipuzkoa=100)
ERRENTA ITURRIAK							
1. Lana	258.918.253	20.151	11.742	9.703	10.759	983	109,1
2. Kapital higikorra	21.545.663	1.677	977	644	818	159	119,5
3. Kapital higiezina	3.074.883	239	139	289	359	-220	38,8
4. Jarduera ekonomikoak	10.807.514	841	490	652	728	-238	67,3
5. Ondare irabazi eta galerak	2.667.974	208	121	235	222	-101	54,4
6. Errenta egozpenak	66	0	0	0	1	-1	0,3
7. OINARRI EZARGARRIA (1+2+3+4+5+6)	297.014.352	23.116	13.469	11.524	12.887	582	104,5
MURRIZPENAK							
8. Mutualitatei, pensio planei eta BGAEei egindako ekarpenak	15.219.802	1.185	690	379	439	252	157,4
9. Balera tributatzeagatik	8.954.478	697	406	458	431	-25	94,2
10. Beste murrizpen batzuk	953.896	74	43	36	57	-14	75,8
11. MURRIZPENAK, GUZTIRA (8+9+10)	25.128.176	1.956	1.140	874	927	213	123,0
12. OINARRI LIKIDAGARRIA (7-11)	271.886.176	21.160	12.330	10.651	11.961	369	103,1
13. KUOTA OSOA	67.666.752	5.266	3.069	2.690	3.089	-21	99,3
KENKARIAK							
14. Orokorra	16.946.664	1.319	769	701	718	51	107,1
15. Ondorengo ahaideak	2.911.342	227	132	144	151	-19	87,4
16. Aurreko ahaideak	12.376	1	1	1	1	-0	66,7
17. Minusbaliatuak eta menpekotasuna	2.250.690	175	102	77	78	24	130,4
18. 65 urteik gorako adina	1.395.103	109	63	58	55	9	115,9
19. Ohiko etxebizitza errentan hartzea	455.243	35	21	32	36	-16	57,0
20. Ohiko etxebizitza erostea	3.819.595	297	173	151	163	10	106,0
21. Ezarpen bikoitza	10.906	1	0	1	3	-3	15,2
22. Sindikatuen kuotengatik	113.017	9	5	5	5	0	108,1
23. Jarduera ekonomikoak sustatzea	5.904	0	0	1	1	-1	34,3
24. Dohaintzak	147.547	11	7	7	8	-2	81,3
25. Beste kenkari batzuk	49.398	4	2	3	3	-1	74,4
26. KENKARIAK, GUZTIRA (14+15+...+25)	28.117.786	2.188	1.275	1.181	1.222	53	104,3
27. KUOTA LIKIDOA	42.355.095	3.296	1.921	1.658	2.006	-85	95,8
KONTURAKO ORDAINKETAK							
28. Lana	39.137.078	3.046	1.775	1.597	1.904	-129	93,2
29. Kapital higikorra	4.805.984	374	218	146	185	33	117,8
30. Kapital higiezina	406.765	32	18	40	51	-33	36,2
31. Jarduera ekonomikoak	1.898.144	148	86	113	134	-48	64,2
32. Inbertsio kolektiboko erakundeak	40.649	3	2	2	5	-3	37,2
33. Gainontzeko abkikipenak eta konturako ordainketak	-64.776	-5	-3	-2	-3	0	100,0
34. KONTURAKO ORDAINKETAK, GUZTIRA (28+29+...+33)	46.223.843	3.597	2.096	1.896	2.276	-179	92,1
35. KUOTA DIFERENTZIALA (27-34)	-3.868.749	-301	-175	-239	-270	94	65,0
ERRENTAREN EGITURA (%)							
36. Lana (1 / 7)	87,2			84,2	83,5	3,7	104,4
37. Kapital higikorra eta higiezina ((2+3) / 7)	8,3			8,1	9,1	-0,8	90,8
38. Jarduera ekonomikoak (4 / 7)	3,6			5,7	5,6	-2,0	64,4
39. Mutualitateak, pensio planak eta BGAEak (8 / 7)	5,1			3,3	3,4	1,7	150,6
40. Oinarri likidagarria (12 / 7)	91,5			92,4	92,8	-1,3	98,6
KARGA TASAK (%)							
41. Batez besteko karga tasa (13 / 12)	24,9			25,3	25,8	-0,9	96,4
42. Karga tasa efektiboa (27 / 12)	15,6			15,6	16,8	-1,2	92,9
DATUAK SEXUAREN ARABERA							
43. Emakumezkoen oinarri likidagarria	103.350.214	18.170	9.322	7.534	8.719	603	106,9
44. Gizonezkoen oinarri likidagarria	168.535.962	23.535	15.372	13.909	15.339	33	100,2
45. Emakume-gizonen oin.likidagarrien arteko arraila (%)	38,7	22,8	39,4	45,8	43,2	-3,8	91,2

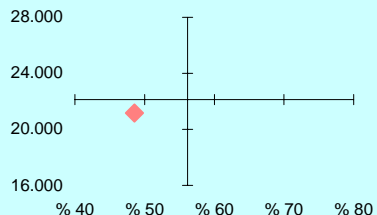
Zenbatekoa eurotan

4.4. Udalerriak

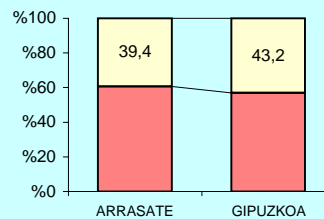
2.- AITORPENAK OINARRI LIKIDAGARRIAREN TARTEEN ARABERA



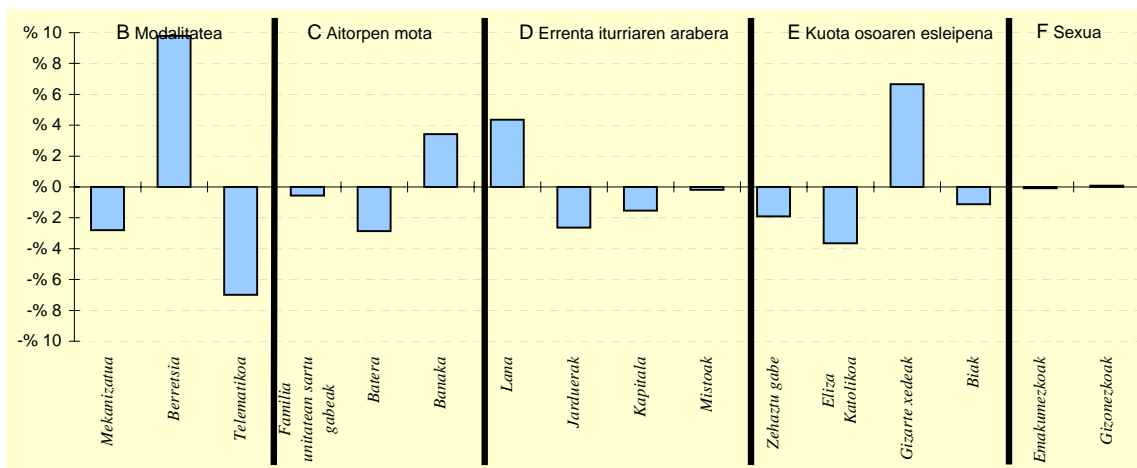
3.- OINARRI LIKIDAGARRIAREN MAILA ET/ DISPERSIOA



4.- EMAKUME ETA GIZONEN OINARRI LIKIDAGARRIAREN ARTEKO ARRAILA



5.- AITORPEN KOPURUAREN BANAKETA



6.- AITORPEN KOPURUAREN BANAKETA

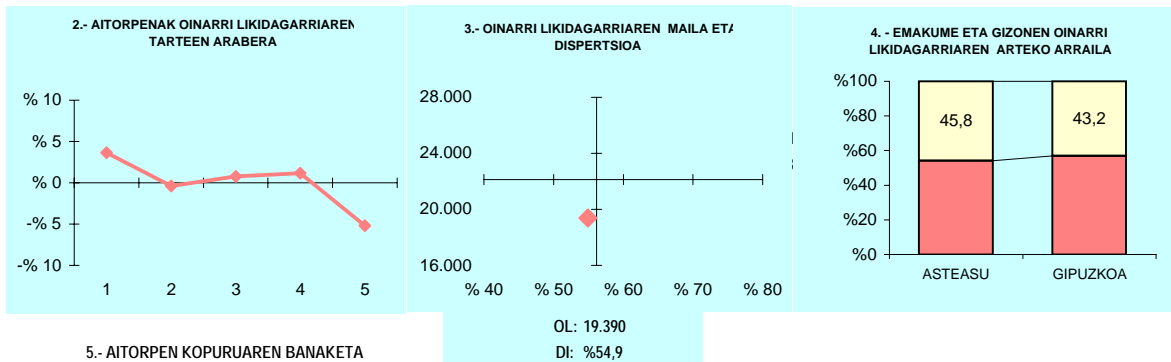
	ARRASATE		5.TALDEA %	GIPUZKOA %	DIFERENTZIA (5)= (2)-(4)
	Kopurua (1)	% (2)			
A. OINARRI LIKIDAGARRIAREN TARTEAK					
1- 8.515,02raino	2.202	17,1	22,1	20,0	-2,9
2- 8.515,02 - 15.916,49	2.435	19,0	21,9	20,0	-1,0
3- 15.916,49 - 22.043,29	3.019	23,5	21,2	20,0	3,5
4- 22.043,29 - 31.097,49	2.921	22,7	18,8	20,0	2,7
5- 31.097,49tik gora	2.272	17,7	15,9	20,0	-2,3
B. MODALITATEA					
Mekanizatua	3.014	23,5	25,6	26,3	-2,8
Berretsia	7.690	59,8	52,0	50,1	9,8
Telematika	2.145	16,7	22,4	23,7	-7,0
C. AITORPEN MOTA					
Familia unitatean sartu gabeak	4.839	37,7	37,0	38,2	-0,6
Batera	2.374	18,5	23,2	21,3	-2,9
Banaka	5.636	43,9	39,8	40,5	3,4
D. ERRENTA ITURRIAREN ARABERA					
Lana	11.310	88,0	84,0	83,7	4,4
Jarduerak	638	5,0	7,4	7,6	-2,6
Kapitala	848	6,6	7,9	8,1	-1,5
Mistoak	53	0,4	0,6	0,6	-0,2
E. KUOTA OSOAREN %0,7aren ESLEIPENA					
Zehaztu gabeak	785	6,1	7,4	8,0	-1,9
Eliza Katolikoa	1.668	13,0	15,4	16,6	-3,6
Gizarte xedeak	8.928	69,5	65,4	62,8	6,7
Biak	1.468	11,4	11,8	12,5	-1,1
F. AITORPENAK SEXUAREN ARABERA					
Emakumezkoen aitorpenak	5.688	44,3	43,7	44,3	-0,1
Gizonezkoen aitorpenak	7.161	55,7	56,3	55,7	0,1

4.4. Udalerriak

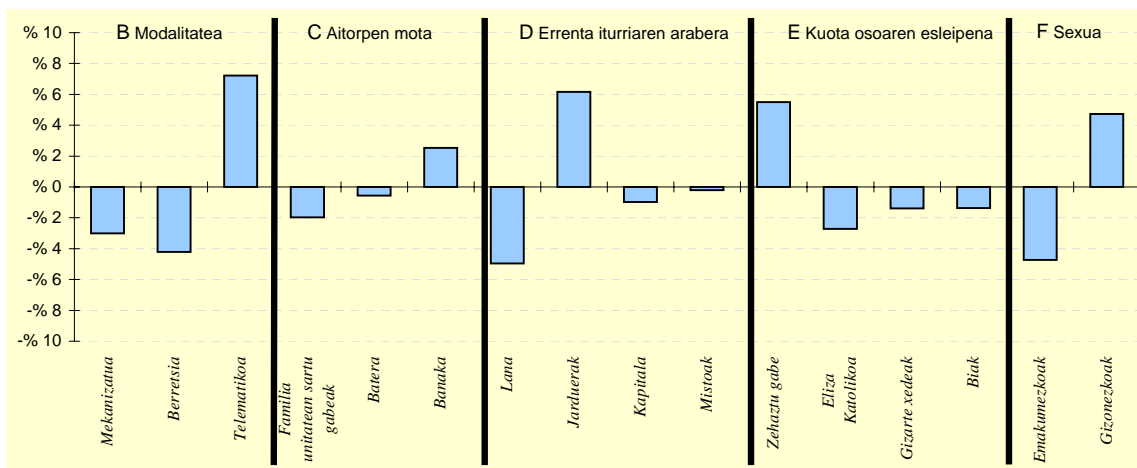
1. AITORPEN BATERATUA 2012ko PFEZ	Biztanle kopurua			Aitorpen kop.		Aitorpenak biztanleko (%)	
	ASTEASU			770		50,9	
KONTZEPTUAK	ASTEASU			2.TALDEA	GIPUZKOA	DIFERENTZIA	INDIZEA
	GUZTIRA (1)	BATEZ BEST. (2)	BIZTANLEKO (3)	BIZTANLEKO (4)	BIZTANLEKO (5)	BIZTANLEKO (6) = (3) - (5)	BIZTANLEKO (Gipuzkoa=100)
ERRENTA ITURRIAK							
1. Lana	13.597.334	17.659	8.987	10.438	10.759	-1.772	83,5
2. Kapital higikorra	553.996	719	366	759	818	-452	44,8
3. Kapital higiezina	555.652	722	367	209	359	8	102,2
4. Jarduera ekonomikoak	1.376.845	1.788	910	655	728	182	125,0
5. Ondare irabazi eta galerak	41.582	54	27	109	222	-195	12,4
6. Errenta egozpenak	0	0	0	0	1	-1	0,0
7. OINARRI EZARGARRIA (1+2+3+4+5+6)	16.125.409	20.942	10.658	12.171	12.887	-2.229	82,7
MURRIZPENAK							
8. Mutualitatei, pensio planei eta BGAEei egindako ekarpenak	559.187	726	370	538	439	-69	84,3
9. Balera tributatzeagatik	604.249	785	399	433	431	-32	92,7
10. Beste murrizpen batzuk	31.954	41	21	27	57	-36	37,0
11. MURRIZPENAK, GUZTIRA (8+9+10)	1.195.390	1.552	790	998	927	-136	85,3
12. OINARRI LIKIDAGARRIA (7-11)	14.930.019	19.390	9.868	11.173	11.961	-2.093	82,5
13. KUOTA OSOA	3.796.524	4.931	2.509	2.810	3.089	-580	81,2
KENKARIAK							
14. Orokorra	1.026.332	1.333	678	713	718	-39	94,5
15. Ondorengo ahaideak	318.158	413	210	165	151	59	139,3
16. Aurreko ahaideak	2.040	3	1	1	1	1	160,1
17. Minusbaliatuak eta menpekotasuna	112.838	147	75	85	78	-4	95,3
18. 65 urteik gorako adina	55.564	72	37	49	55	-18	67,3
19. Ohiko etxebizitza errentan hartzea	35.998	47	24	18	36	-12	65,7
20. Ohiko etxebizitza erostea	216.526	281	143	183	163	-20	87,6
21. Ezarpen bikoitza	294	0	0	2	3	-3	6,0
22. Sindikatuen kuotengatik	5.528	7	4	5	5	-1	77,1
23. Jarduera ekonomikoak sustatzea	0	0	0	2	1	-1	0,0
24. Dohaintzak	6.117	8	4	5	8	-4	49,1
25. Beste kenkari batzuk	970	1	1	2	3	-2	21,3
26. KENKARIAK, GUZTIRA (14+15+...+25)	1.780.364	2.312	1.177	1.232	1.222	-45	96,3
27. KUOTA LIKIDOA	2.244.415	2.915	1.483	1.719	2.006	-522	74,0
KONTURAKO ORDAINKETAK							
28. Lana	2.299.790	2.987	1.520	1.738	1.904	-384	79,8
29. Kapital higikorra	125.542	163	83	170	185	-102	44,8
30. Kapital higiezina	79.730	104	53	28	51	2	103,3
31. Jarduera ekonomikoak	281.593	366	186	103	134	52	138,9
32. Inbertsio kolektiboko erakundeak	3.858	5	3	3	5	-2	51,4
33. Gainontzeko abakipenak eta konturako ordainketak	-7.226	-9	-5	-2	-3	-2	162,5
34. KONTURAKO ORDAINKETAK, GUZTIRA (28+29+...+33)	2.783.287	3.615	1.840	2.039	2.276	-436	80,8
35. KUOTA DIFERENTZIALA (27-34)	-538.872	-700	-356	-320	-270	-86	132,0
ERRENTAREN EGITURA (%)							
36. Lana (1 / 7)	84,3			85,8	83,5	0,8	101,0
37. Kapital higikorra eta higiezina ((2+3) / 7)	6,9			8,0	9,1	-2,3	75,3
38. Jarduera ekonomikoak (4 / 7)	8,5			5,4	5,6	2,9	151,2
39. Mutualitateak, pensio planak eta BGAEak (8 / 7)	3,5			4,4	3,4	0,1	101,9
40. Oinarri likidagarria (12 / 7)	92,6			91,8	92,8	-0,2	99,8
KARGA TASAK (%)							
41. Batez besteko karga tasa (13 / 12)	25,4			25,1	25,8	-0,4	98,5
42. Karga tasa efektiboa (27 / 12)	15,0			15,4	16,8	-1,7	89,6
DATUAK SEXUAREN ARABERA							
43. Emakumezkoen oinarri likidagarria	4.829.627	15.835	6.812	7.730	8.719	-1.907	78,1
44. Gizonezkoen oinarri likidagarria	10.100.392	21.721	12.563	14.411	15.339	-2.776	81,9
45. Emakume-gizonen oin.likidagarrien arteko arraila (%)	52,2	27,1	45,8	46,4	43,2	2,6	106,1

Zenbatekoa eurotan

4.4. Udalerriak



5.- AITORPEN KOPURUAREN BANAKETA



6.- AITORPEN KOPURUAREN BANAKETA

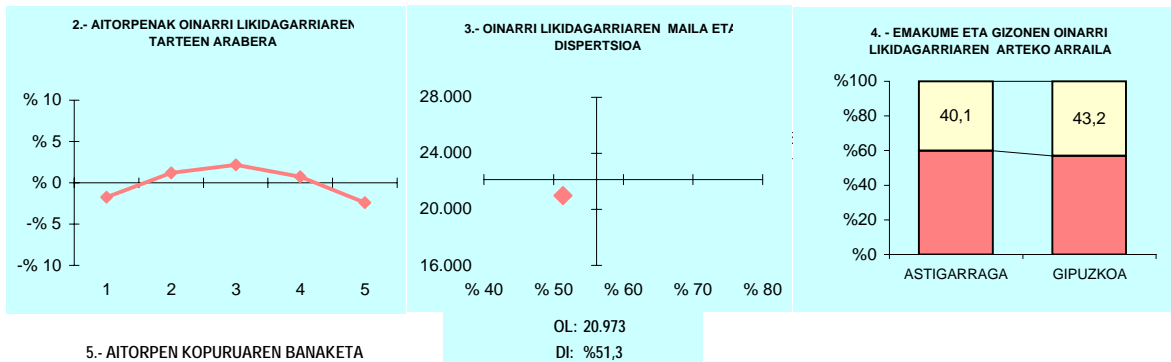
	ASTEASU		2.TALDEA %	GIPUZKOA %	DIFERENTZIA (5)= (2)-(4)
	Kopurua (1)	% (2)			
A. OINARRI LIKIDAGARRIAREN TARTEAK					
1- 8.515,02raino	182	23,6	19,9	20,0	3,6
2- 8.515,02 - 15.916,49	151	19,6	19,2	20,0	-0,4
3- 15.916,49 - 22.043,29	160	20,8	21,1	20,0	0,8
4- 22.043,29 - 31.097,49	163	21,2	21,7	20,0	1,2
5- 31.097,49tik gora	114	14,8	18,1	20,0	-5,2
B. MODALITATEA					
Mekanizatua	179	23,2	24,1	26,3	-3,0
Berretsia	353	45,8	54,8	50,1	-4,2
Telematika	238	30,9	21,1	23,7	7,2
C. AITORPEN MOTA					
Familia unitatean sartu gabeak	279	36,2	38,0	38,2	-2,0
Batera	160	20,8	21,8	21,3	-0,6
Banaka	331	43,0	40,1	40,5	2,5
D. ERRENTA ITURRIAREN ARABERA					
Lana	606	78,7	84,3	83,7	-5,0
Jarduerak	106	13,8	7,7	7,6	6,2
Kapitala	55	7,1	7,4	8,1	-1,0
Mistoak	3	0,4	0,5	0,6	-0,2
E. KUOTA OSOAREN %0,7aren ESLEIPENA					
Zehaztu gabeak	104	13,5	8,7	8,0	5,5
Eliza Katolikoa	107	13,9	14,6	16,6	-2,7
Gizarte xedeak	473	61,4	63,9	62,8	-1,4
Biak	86	11,2	12,9	12,5	-1,4
F. AITORPENAK SEXUAREN ARABERA					
Emakumezkoen aitorpenak	305	39,6	41,3	44,3	-4,7
Gizonezkoen aitorpenak	465	60,4	58,7	55,7	4,7

4.4. Udalerriak

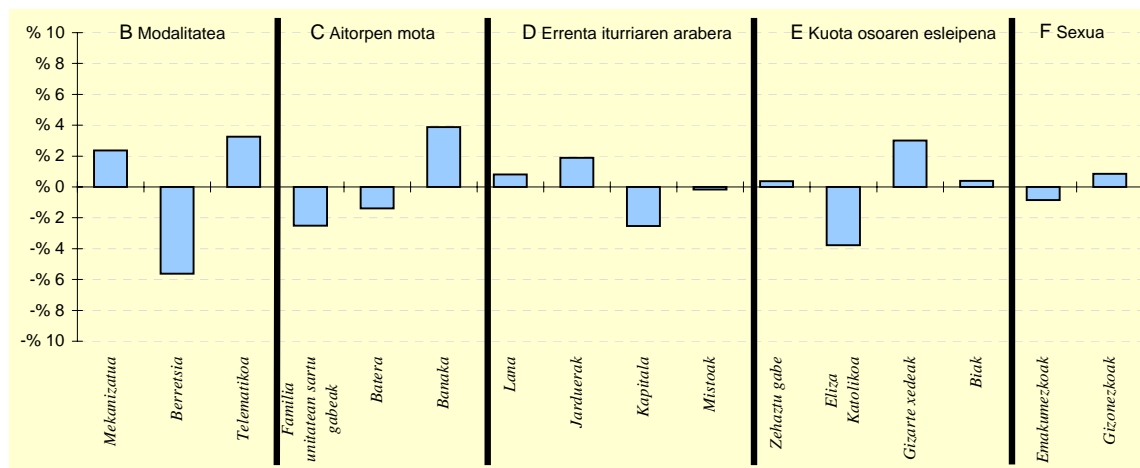
KONTZEPTUAK	Biztanle kopurua			Aitorpen kop.		Aitorpenak biztanleko (%)	
	GUZTIRA (1)	BATEZ BEST. (2)	BIZTANLEKO (3)	BIZTANLEKO (4)	BIZTANLEKO (5)	BIZTANLEKO (6) = (3) - (5)	INDIZEA (Gipuzkoa=100)
1. AITORPEN BATERATUA 2012ko PFEZ	ASTIGARRAGA 5.304			2.862		54,0	
ERRENTA ITURRIAK							
1. Lana	55.479.593	19.385	10.460	10.485	10.759	-299	97,2
2. Kapital higikorra	2.158.263	754	407	657	818	-411	49,8
3. Kapital higiezina	1.456.202	509	275	245	359	-85	76,4
4. Jarduera ekonomikoak	4.672.907	1.633	881	644	728	153	121,0
5. Ondare irabazi eta galerak	536.952	188	101	137	222	-121	45,5
6. Errenta egozpenak	0	0	0	0	1	-1	0,0
7. OINARRI EZARGARRIA (1+2+3+4+5+6)	64.303.915	22.468	12.124	12.167	12.887	-764	94,1
MURRIZPENAK							
8. Mutualitatei, pensio planei eta BGAEei egindako ekarpenak	1.991.238	696	375	482	439	-63	85,6
9. Balera tributatzeagatik	2.157.965	754	407	458	431	-24	94,4
10. Beste murrizpen batzuk	131.260	46	25	33	57	-32	43,4
11. MURRIZPENAK, GUZTIRA (8+9+10)	4.280.463	1.496	807	973	927	-119	87,1
12. OINARRI LIKIDAGARRIA (7-11)	60.023.452	20.973	11.317	11.194	11.961	-644	94,6
13. KUOTA OSOA	15.390.948	5.378	2.902	2.831	3.089	-188	93,9
KENKARIAK							
14. Orokorra	3.819.634	1.335	720	709	718	2	100,3
15. Ondorengo ahaideak	946.850	331	179	166	151	28	118,2
16. Aurreko ahaideak	5.168	2	1	1	1	0	115,7
17. Minusbaliatuak eta menpekotasuna	253.751	89	48	78	78	-30	61,1
18. 65 urteik gorako adina	154.855	54	29	49	55	-25	53,5
19. Ohiko etxebizitza errentan hartzea	211.834	74	40	24	36	4	110,4
20. Ohiko etxebizitza erostea	1.433.414	501	270	180	163	107	165,3
21. Ezarpen bikoitza	3.325	1	1	1	3	-3	19,3
22. Sindikatuen kuotengatik	22.693	8	4	5	5	-0	90,2
23. Jarduera ekonomikoak sustatzea	1.548	1	0	1	1	-0	37,4
24. Dohaintzak	29.699	10	6	5	8	-3	68,0
25. Beste kenkari batzuk	8.108	3	2	3	3	-1	50,8
26. KENKARIAK, GUZTIRA (14+15+...+25)	6.890.877	2.408	1.299	1.222	1.222	77	106,3
27. KUOTA LIKIDOA	9.091.729	3.177	1.714	1.741	2.006	-292	85,5
KONTURAKO ORDAINKETAK							
28. Lana	9.837.235	3.437	1.855	1.782	1.904	-49	97,4
29. Kapital higikorra	501.221	175	94	149	185	-91	51,1
30. Kapital higiezina	209.270	73	39	34	51	-12	77,4
31. Jarduera ekonomikoak	763.940	267	144	114	134	10	107,5
32. Inbertsio kolektiboko erakundeak	4.228	1	1	2	5	-4	16,1
33. Gainontzeko abikipenak eta konturako ordainketak	-2.349	-1	-0	-3	-3	2	15,1
34. KONTURAKO ORDAINKETAK, GUZTIRA (28+29+...+33)	11.313.544	3.953	2.133	2.077	2.276	-143	93,7
35. KUOTA DIFERENTZIALA (27-34)	-2.221.814	-776	-419	-336	-270	-149	155,2
ERRENTAREN EGITURA (%)							
36. Lana (1 / 7)	86,3			86,2	83,5	2,8	103,3
37. Kapital higikorra eta higiezina ((2+3) / 7)	5,6			7,4	9,1	-3,5	61,5
38. Jarduera ekonomikoak (4 / 7)	7,3			5,3	5,6	1,6	128,7
39. Mutualitateak, pensio planak eta BGAEak (8 / 7)	3,1			4,0	3,4	-0,3	91,0
40. Oinarri likidagarria (12 / 7)	93,3			92,0	92,8	0,5	100,6
KARGA TASAK (%)							
41. Batez besteko karga tasa (13 / 12)	25,6			25,3	25,8	-0,2	99,3
42. Karga tasa efektiboa (27 / 12)	15,1			15,6	16,8	-1,6	90,3
DATUAK SEXUAREN ARABERA							
43. Emakumezkoen oinarri likidagarria	21.690.977	17.422	8.417	7.730	8.719	-302	96,5
44. Gizonezkoen oinarri likidagarria	38.332.476	23.706	14.057	14.612	15.339	-1.283	91,6
45. Emakume-gizonen oin.likidagarrien arteko arraila (%)	43,4	26,5	40,1	47,1	43,2	-3,0	93,0

Zenbatekoa eurotan

4.4. Udalerriak



5.- AITORPEN KOPURUAREN BANAKETA



6.- AITORPEN KOPURUAREN BANAKETA

	ASTIGARRAGA		3.TALDEA %	GIPUZKOA %	DIFERENTZIA (5)= (2)-(4)
	Kopurua (1)	% (2)			
A. OINARRI LIKIDAGARRIAREN TARTEAK					
1- 8.515,02raino	523	18,3	19,3	20,0	-1,7
2- 8.515,02 - 15.916,49	607	21,2	20,0	20,0	1,2
3- 15.916,49 - 22.043,29	634	22,2	20,8	20,0	2,2
4- 22.043,29 - 31.097,49	594	20,8	21,6	20,0	0,8
5- 31.097,49tik gora	504	17,6	18,2	20,0	-2,4
B. MODALITATEA					
Mekanizatua	819	28,6	24,3	26,3	2,4
Berretsia	1.272	44,4	53,5	50,1	-5,6
Telematika	771	26,9	22,2	23,7	3,2
C. AITORPEN MOTA					
Familia unitatean sartu gabeak	1.022	35,7	35,5	38,2	-2,5
Batera	571	20,0	22,9	21,3	-1,4
Banaka	1.269	44,3	41,6	40,5	3,9
D. ERRENTA ITURRIAREN ARABERA					
Lana	2.418	84,5	85,0	83,7	0,8
Jarduerak	272	9,5	7,6	7,6	1,9
Kapitala	160	5,6	6,9	8,1	-2,5
Mistoak	12	0,4	0,5	0,6	-0,2
E. KUOTA OSOAREN %0,7aren ESLEIPENA					
Zehaztu gabeak	240	8,4	8,1	8,0	0,4
Eliza Katolikoa	368	12,9	14,4	16,6	-3,8
Gizarte xedeak	1.884	65,8	65,3	62,8	3,0
Biak	370	12,9	12,3	12,5	0,4
F. AITORPENAK SEXUAREN ARABERA					
Emakumezkoen aitorpenak	1.245	43,5	41,9	44,3	-0,8
Gizonezkoen aitorpenak	1.617	56,5	58,1	55,7	0,8

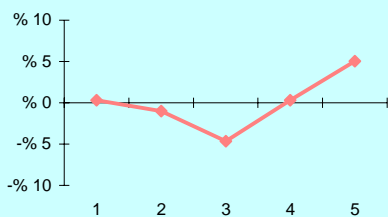
4.4. Udalerriak

1. AITORPEN BATERATUA 2012ko PFEZ	Biztanle kopurua			Aitorpen kop.		Aitorpenak biztanleko (%)	
	ATAUN			911		54,2	
	ATAUN	ATAUN	ATAUN	2.TALDEA	GIPUZKOA	DIFERENTZIA	INDIZEA
KONTZEPTUAK	GUZTIRA	BATEZ BEST.	BIZTANLEKO	BIZTANLEKO	BIZTANLEKO	BIZTANLEKO	BIZTANLEKO
	(1)	(2)	(3)	(4)	(5)	(6) = (3) - (5)	(Gipuzkoa=100)
ERRENTA ITURRIAK							
1. Lana	19.045.821	20.906	11.330	10.438	10.759	571	105,3
2. Kapital higikorra	1.297.469	1.424	772	759	818	-46	94,4
3. Kapital higiezina	205.404	225	122	209	359	-237	34,0
4. Jarduera ekonomikoak	1.146.728	1.259	682	655	728	-46	93,7
5. Ondare irabazi eta galerak	94.299	104	56	109	222	-166	25,2
6. Errenta egozpenak	0	0	0	0	1	-1	0,0
7. OINARRI EZARGARRIA (1+2+3+4+5+6)	21.789.721	23.918	12.962	12.171	12.887	75	100,6
MURRIZPENAK							
8. Mutuaitatei, pensio planei eta BGAEei egindako ekarpenak	1.139.269	1.251	678	538	439	239	154,5
9. Balera tributatzeagatik	803.488	882	478	433	431	47	110,9
10. Beste murrizpen batzuk	32.039	35	19	27	57	-38	33,4
11. MURRIZPENAK, GUZTIRA (8+9+10)	1.974.796	2.168	1.175	998	927	248	126,8
12. OINARRI LIKIDAGARRIA (7-11)	19.814.925	21.751	11.788	11.173	11.961	-173	98,6
13. KUOTA OSOA	5.047.345	5.540	3.003	2.810	3.089	-87	97,2
KENKARIAK							
14. Orokorra	1.215.892	1.335	723	713	718	6	100,8
15. Ondorengo ahaideak	276.064	303	164	165	151	13	108,8
16. Aurreko ahaideak	4.080	4	2	1	1	2	288,2
17. Minusballiatuak eta menpekotasuna	190.052	209	113	85	78	35	144,5
18. 65 urtetik gorako adina	107.848	118	64	49	55	10	117,6
19. Ohiko etxebizitza errentan hartzea	9.706	11	6	18	36	-30	16,0
20. Ohiko etxebizitza erostea	328.661	361	196	183	163	32	119,6
21. Ezarpen bikoitza	52	0	0	2	3	-3	1,0
22. Sindikatuen kuotengatik	10.891	12	6	5	5	2	136,7
23. Jarduera ekonomikoak sustatzea	0	0	0	2	1	-1	0,0
24. Dohaintzak	12.053	13	7	5	8	-1	87,1
25. Beste kenkari batzuk	777	1	0	2	3	-3	15,4
26. KENKARIAK, GUZTIRA (14+15+...+25)	2.156.075	2.367	1.283	1.232	1.222	61	105,0
27. KUOTA LIKIDOA	3.136.625	3.443	1.866	1.719	2.006	-140	93,0
KONTURAKO ORDAINKETAK							
28. Lana	3.409.441	3.743	2.028	1.738	1.904	125	106,5
29. Kapital higikorra	297.004	326	177	170	185	-8	95,5
30. Kapital higiezina	29.235	32	17	28	51	-34	34,1
31. Jarduera ekonomikoak	183.485	201	109	103	134	-25	81,5
32. Inbertsio kolektiboko erakundeak	807	1	0	3	5	-4	9,7
33. Gainontzeko abikipenak eta konturako ordainketak	-593	-1	-0	-2	-3	3	12,0
34. KONTURAKO ORDAINKETAK, GUZTIRA (28+29+...+33)	3.919.379	4.302	2.332	2.039	2.276	56	102,5
35. KUOTA DIFERENTZIALA (27-34)	-782.754	-859	-466	-320	-270	-196	172,5
ERRENTAREN EGITURA (%)							
36. Lana (1 / 7)	87,4			85,8	83,5	3,9	104,7
37. Kapital higikorra eta higiezina ((2+3) / 7)	6,9			8,0	9,1	-2,2	75,5
38. Jarduera ekonomikoak (4 / 7)	5,3			5,4	5,6	-0,4	93,2
39. Mutuaitateak, pensio planak eta BGAEak (8 / 7)	5,2			4,4	3,4	1,8	153,6
40. Oinarri likidagarria (12 / 7)	90,9			91,8	92,8	-1,9	98,0
KARGA TASAK (%)							
41. Batez besteko karga tasa (13 / 12)	25,5			25,1	25,8	-0,4	98,6
42. Karga tasa efektiboa (27 / 12)	15,8			15,4	16,8	-0,9	94,4
DATUAK SEXUAREN ARABERA							
43. Emakumezkoen oinarri likidagarria	6.265.865	17.405	7.931	7.730	8.719	-787	91,0
44. Gizonezkoen oinarri likidagarria	13.549.060	24.590	15.207	14.411	15.339	-133	99,1
45. Emakume-gizonen oin.likidagarrien arteko arraila (%)	53,8	29,2	47,8	46,4	43,2	4,7	110,8

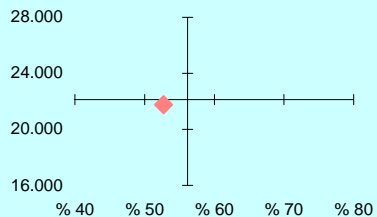
Zenbatekoa eurotan

4.4. Udalerriak

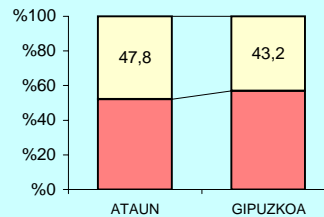
2.- AITORPENAK OINARRI LIKIDAGARRIAREN TARTEEN ARABERA



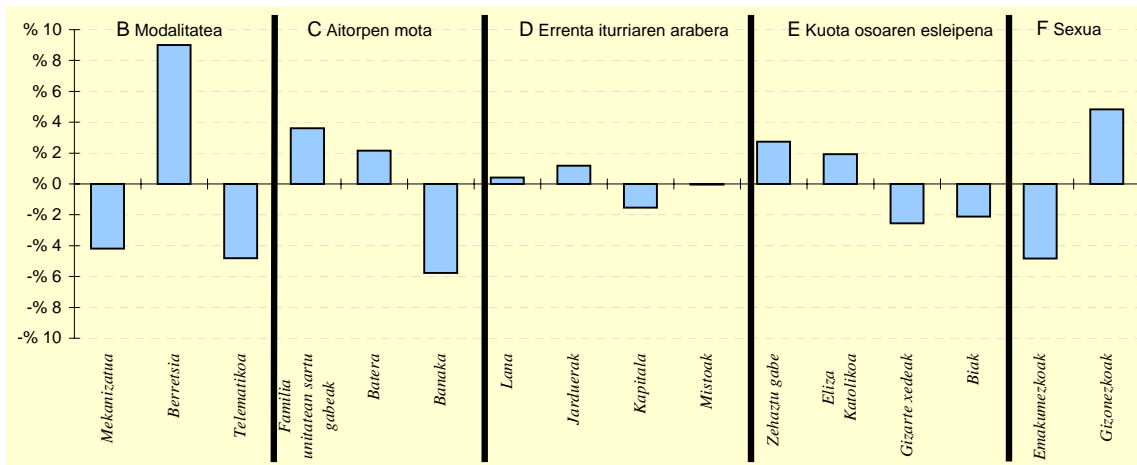
3.- OINARRI LIKIDAGARRIAREN MAILA ET/ DISPERSIOA



4.- EMAKUME ETA GIZONEN OINARRI LIKIDAGARRIAREN ARTEKO ARRAILA



5.- AITORPEN KOPURUAREN BANAKETA



6.- AITORPEN KOPURUAREN BANAKETA

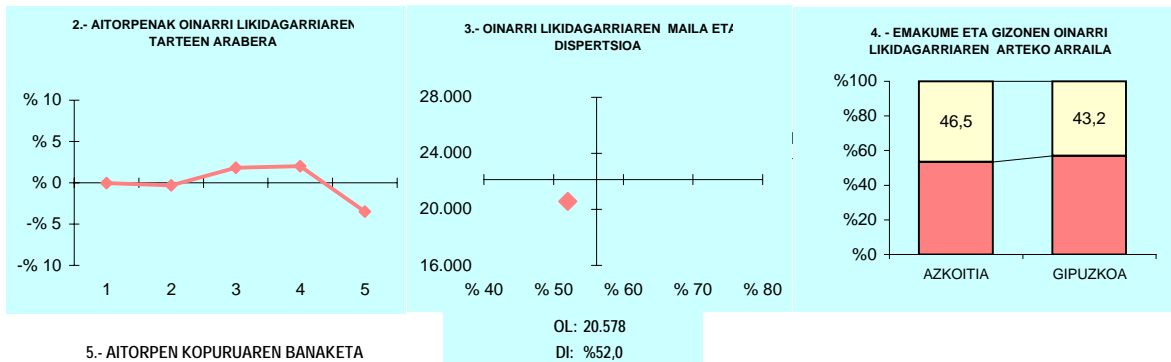
	ATAUN		2.TALDEA	GIPUZKOA	DIFERENTZIA
	Kopurua (1)	% (2)	% (3)	% (4)	(5)= (2)-(4)
A. OINARRI LIKIDAGARRIAREN TARTEAK					
1- 8.515,02raino	185	20,3	19,9	20,0	0,3
2- 8.515,02 - 15.916,49	173	19,0	19,2	20,0	-1,0
3- 15.916,49 - 22.043,29	140	15,4	21,1	20,0	-4,6
4- 22.043,29 - 31.097,49	185	20,3	21,7	20,0	0,3
5- 31.097,49tik gora	228	25,0	18,1	20,0	5,0
B. MODALITATEA					
Mekanizatua	201	22,1	24,1	26,3	-4,2
Berretsia	538	59,1	54,8	50,1	9,0
Telematika	172	18,9	21,1	23,7	-4,8
C. AITORPEN MOTA					
Familia unitatean sartu gabeak	381	41,8	38,0	38,2	3,6
Batera	214	23,5	21,8	21,3	2,2
Banaka	316	34,7	40,1	40,5	-5,8
D. ERRENTA ITURRIAREN ARABERA					
Lana	766	84,1	84,3	83,7	0,4
Jarduerak	80	8,8	7,7	7,6	1,2
Kapitala	60	6,6	7,4	8,1	-1,5
Mistoak	5	0,5	0,5	0,6	-0,0
E. KUOTA OSOAREN %0,7AREN ESLEIPENA					
Zehaztu gabeak	98	10,8	8,7	8,0	2,7
Eliza Katolikoa	169	18,6	14,6	16,6	1,9
Gizarte xedeak	549	60,3	63,9	62,8	-2,6
Biak	95	10,4	12,9	12,5	-2,1
F. AITORPENAK SEXUAREN ARABERA					
Emakumezkoen aitorpenak	360	39,5	41,3	44,3	-4,8
Gizonezkoen aitorpenak	551	60,5	58,7	55,7	4,8

4.4. Udalerriak

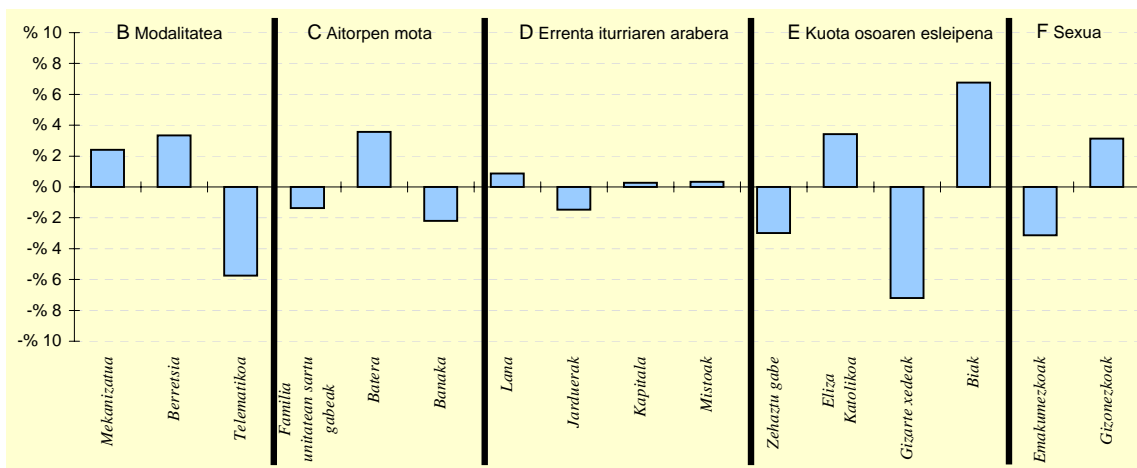
1. AITORPEN BATERATUA 2012ko PFEZ	AZKOITIA			Biztanle kopurua	Aitorpen kop.	Aitorpenak biztanleko (%)	
	AZKOITIA			11.463	5.977	52,1	
KONTZEPTUAK	GUZTIRA	BATEZ BEST.	BIZTANLEKO	4.TALDEA	GIPUZKOA	DIFERENTZIA	INDIZEA
	(1)	(2)	(3)	BIZTANLEKO	BIZTANLEKO	BIZTANLEKO	BIZTANLEKO
	(1)	(2)	(3)	(4)	(5)	(6) = (3) - (5)	(Gipuzkoa=100)
ERRENTA ITURRIAK							
1. Lana	116.727.021	19.529	10.183	10.505	10.759	-576	94,6
2. Kapital higikorra	7.694.393	1.287	671	738	818	-147	82,1
3. Kapital higiezina	2.862.768	479	250	281	359	-110	69,5
4. Jarduera ekonomikoak	5.727.804	958	500	619	728	-228	68,7
5. Ondare irabazi eta galerak	1.751.902	293	153	162	222	-69	68,8
6. Errenta egozpenak	0	0	0	0	1	-1	0,0
7. OINARRI EZARGARRIA (1+2+3+4+5+6)	134.763.887	22.547	11.756	12.306	12.887	-1.131	91,2
MURRIZPENAK							
8. Mutuaitatei, pensio planei eta BGAEei egindako ekarpenak	5.654.902	946	493	459	439	55	112,5
9. Balera tributatzeagatik	5.493.116	919	479	460	431	48	111,2
10. Beste murrizpen batzuk	620.125	104	54	36	57	-3	94,8
11. MURRIZPENAK, GUZTIRA (8+9+10)	11.768.142	1.969	1.027	955	927	100	110,8
12. OINARRI LIKIDAGARRIA (7-11)	122.995.745	20.578	10.730	11.351	11.961	-1.231	89,7
13. KUOTA OSOA	30.991.092	5.185	2.704	2.882	3.089	-386	87,5
KENKARIAK							
14. Orokorra	7.929.024	1.327	692	714	718	-26	96,4
15. Ondorengo ahaideak	2.040.527	341	178	155	151	27	117,9
16. Aurreko ahaideak	11.832	2	1	1	1	0	122,6
17. Minusbaliatuak eta menpekotasuna	1.109.798	186	97	84	78	19	123,7
18. 65 urteik gorako adina	638.027	107	56	56	55	1	102,0
19. Ohiko etxebizitza errentan hartzea	198.438	33	17	26	36	-19	47,8
20. Ohiko etxebizitza erostea	1.922.347	322	168	166	163	4	102,6
21. Ezarpen bikoitza	730	0	0	2	3	-3	2,0
22. Sindikatuen kuotengatik	64.350	11	6	5	5	1	118,4
23. Jarduera ekonomikoak sustatzea	3.906	1	0	0	1	-0	43,6
24. Dohaintzak	53.641	9	5	6	8	-4	56,8
25. Beste kenkari batzuk	48.648	8	4	3	3	1	141,0
26. KENKARIAK, GUZTIRA (14+15+...+25)	14.021.268	2.346	1.223	1.218	1.222	1	100,1
27. KUOTA LIKIDOA	18.764.231	3.139	1.637	1.804	2.006	-369	81,6
KONTURAKO ORDAINKETAK							
28. Lana	19.377.058	3.242	1.690	1.791	1.904	-213	88,8
29. Kapital higikorra	1.840.188	308	161	169	185	-25	86,8
30. Kapital higiezina	424.785	71	37	40	51	-14	72,7
31. Jarduera ekonomikoak	1.036.136	173	90	109	134	-44	67,5
32. Inbertsio kolektiboko erakundeak	21.582	4	2	3	5	-3	38,0
33. Gainontzeko atxikipenak eta konturako ordainketak	-11.607	-2	-1	-3	-3	2	34,5
34. KONTURAKO ORDAINKETAK, GUZTIRA (28+29+...+33)	22.688.142	3.796	1.979	2.109	2.276	-296	87,0
35. KUOTA DIFERENTZIALA (27-34)	-3.923.911	-657	-342	-305	-270	-72	126,8
ERRENTAREN EGITURA (%)							
36. Lana (1 / 7)	86,6			85,4	83,5	3,1	103,7
37. Kapital higikorra eta higiezina ((2+3) / 7)	7,8			8,3	9,1	-1,3	85,8
38. Jarduera ekonomikoak (4 / 7)	4,3			5,0	5,6	-1,4	75,3
39. Mutuaitateak, pensio planak eta BGAEak (8 / 7)	4,2			3,7	3,4	0,8	123,3
40. Oinarri likidagarria (12 / 7)	91,3			92,2	92,8	-1,5	98,3
KARGA TASAK (%)							
41. Batez besteko karga tasa (13 / 12)	25,2			25,4	25,8	-0,6	97,6
42. Karga tasa efektiboa (27 / 12)	15,3			15,9	16,8	-1,5	91,0
DATUAK SEXUAREN ARABERA							
43. Emakumezkoen oinarri likidagarria	42.679.675	17.328	7.472	7.923	8.719	-1.247	85,7
44. Gizonezkoen oinarri likidagarria	80.316.069	22.856	13.966	14.861	15.339	-1.374	91,0
45. Emakume-gizonen oin.likidagarrien arteko arraila (%)	46,9	24,2	46,5	46,7	43,2	3,3	107,7

Zenbatekoa eurotan

4.4. Udalerriak



5.- AITORPEN KOPURUAREN BANAKETA



6.- AITORPEN KOPURUAREN BANAKETA

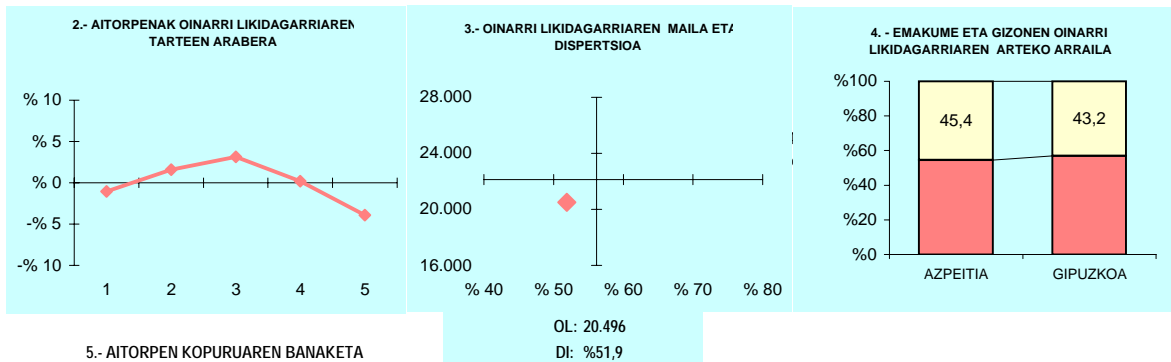
	AZKOITIA		4.TALDEA %	GIPUZKOA %	DIFERENTZIA (5)= (2)-(4)
	Kopurua (1)	% (2)			
A. OINARRI LIKIDAGARRIAREN TARTEAK					
1- 8.515,02raino	1.194	20,0	19,8	20,0	-0,0
2- 8.515,02 - 15.916,49	1.176	19,7	19,9	20,0	-0,3
3- 15.916,49 - 22.043,29	1.305	21,8	21,1	20,0	1,8
4- 22.043,29 - 31.097,49	1.315	22,0	20,9	20,0	2,0
5- 31.097,49tik gora	987	16,5	18,3	20,0	-3,5
B. MODALITATEA					
Mekanizatua	1.713	28,7	26,5	26,3	2,4
Berretsia	3.191	53,4	53,0	50,1	3,3
Telematikoa	1.073	18,0	20,5	23,7	-5,7
C. AITORPEN MOTA					
Familia unitatean sartu gabeak	2.202	36,8	37,2	38,2	-1,4
Batera	1.489	24,9	23,0	21,3	3,6
Banaka	2.286	38,2	39,9	40,5	-2,2
D. ERRENTA ITURRIAREN ARABERA					
Lana	5.053	84,5	84,7	83,7	0,9
Jarduera	367	6,1	7,2	7,6	-1,5
Kapitala	502	8,4	7,6	8,1	0,3
Mistoak	55	0,9	0,6	0,6	0,3
E. KUOTA OSOAREN %0,7aren ESLEIPENA					
Zehaztu gabeak	300	5,0	7,3	8,0	-3,0
Eliza Katolikoa	1.198	20,0	15,9	16,6	3,4
Gizarte xedeak	3.325	55,6	63,8	62,8	-7,2
Biak	1.154	19,3	13,0	12,5	6,8
F. AITORPENAK SEXUAREN ARABERA					
Emakumezkoen aitorpenak	2.463	41,2	42,8	44,3	-3,1
Gizonezkoen aitorpenak	3.514	58,8	57,2	55,7	3,1

4.4. Udalerriak

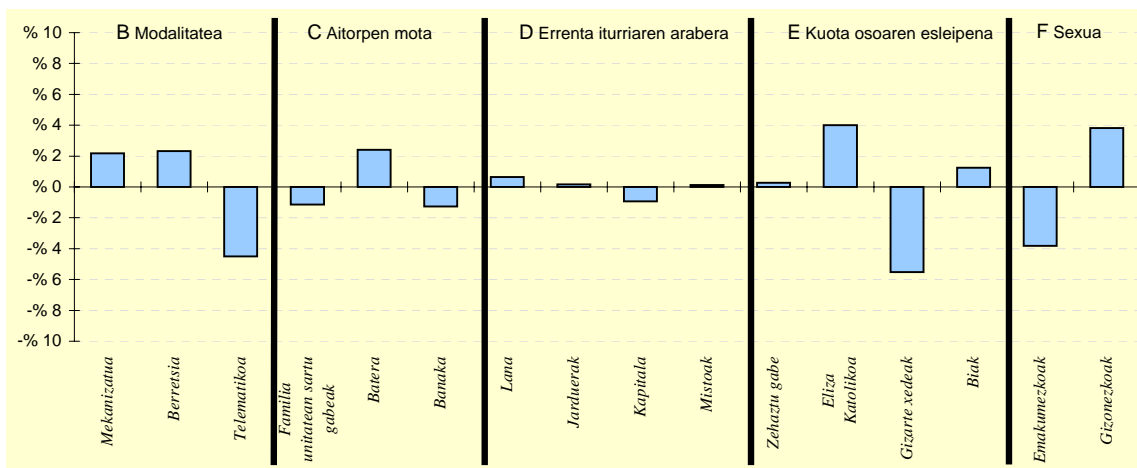
KONTZEPTUAK	AZPEITIA			4.TALDEA	GIPUZKOA	DIFERENTZIA	INDIZEA
	GUZTIRA (1)	BATEZ BEST. (2)	BIZTANLEKO (3)	BIZTANLEKO (4)	BIZTANLEKO (5)	BIZTANLEKO (6) = (3) - (5)	BIZTANLEKO (Gipuzkoa=100)
1. AITORPEN BATERATUA 2012ko PFEZ	AZPEITIA			14.509	7.722	53,2	
ERRENTA ITURRIAK							
1. Lana	147.941.659	19.158	10.197	10.505	10.759	-562	94,8
2. Kapital higikorra	10.484.322	1.358	723	738	818	-95	88,4
3. Kapital higiezina	4.377.686	567	302	281	359	-58	84,0
4. Jarduera ekonomikoak	8.480.625	1.098	585	619	728	-143	80,3
5. Ondare irabazi eta galerak	1.724.484	223	119	162	222	-103	53,5
6. Errenta egozpenak	66	0	0	0	1	-1	0,4
7. OINARRI EZARGARRIA (1+2+3+4+5+6)	173.008.842	22.405	11.924	12.306	12.887	-963	92,5
MURRIZPENAK							
8. Mutualitatei, pensio planei eta BGAEei egindako ekarpenak	7.431.175	962	512	459	439	74	116,8
9. Balera tributatzeari	6.890.490	892	475	460	431	44	110,2
10. Beste murrizpen batzuk	420.880	55	29	36	57	-28	50,9
11. MURRIZPENAK, GUZTIRA (8+9+10)	14.742.544	1.909	1.016	955	927	90	109,7
12. OINARRI LIKIDAGARRIA (7-11)	158.266.298	20.496	10.908	11.351	11.961	-1.053	91,2
13. KUOTA OSOA	39.873.333	5.164	2.748	2.882	3.089	-341	89,0
KENKARIAK							
14. Orokorra	10.224.054	1.324	705	714	718	-13	98,2
15. Ondorengo ahaideak	2.594.225	336	179	155	151	28	118,4
16. Aurreko ahaideak	15.549	2	1	1	1	0	127,3
17. Minusballiatuak eta menpekotasuna	1.167.297	151	80	84	78	2	102,8
18. 65 urteik gorako adina	722.834	94	50	56	55	-5	91,3
19. Ohiko etxebizitza errentan hartzea	250.283	32	17	26	36	-19	47,7
20. Ohiko etxebizitza erostea	2.079.285	269	143	166	163	-20	87,7
21. Ezarpen bikoitza	11.388	1	1	2	3	-2	24,2
22. Sindikatuen kuotengatik	68.683	9	5	5	5	-0	99,9
23. Jarduera ekonomikoak sustatzea	11.019	1	1	0	1	-0	97,2
24. Dohaintzak	95.086	12	7	6	8	-2	79,6
25. Beste kenkari batzuk	48.652	6	3	3	3	0	111,4
26. KENKARIAK, GUZTIRA (14+15+...+25)	17.288.354	2.239	1.192	1.218	1.222	-30	97,5
27. KUOTA LIKIDOA	24.519.277	3.175	1.690	1.804	2.006	-316	84,3
KONTURAKO ORDAINKETAK							
28. Lana	24.897.540	3.224	1.716	1.791	1.904	-188	90,1
29. Kapital higikorra	2.414.645	313	166	169	185	-19	89,9
30. Kapital higiezina	721.077	93	50	40	51	-1	97,4
31. Jarduera ekonomikoak	1.582.772	205	109	109	134	-25	81,4
32. Inbertsio kolektiboko erakundeak	34.945	5	2	3	5	-3	48,6
33. Gainontzeko abikipenak eta konturako ordainketak	-69.883	-9	-5	-3	-3	-2	163,9
34. KONTURAKO ORDAINKETAK, GUZTIRA (28+29+...+33)	29.581.096	3.831	2.039	2.109	2.276	-237	89,6
35. KUOTA DIFERENTZIALA (27-34)	-5.061.819	-656	-349	-305	-270	-79	129,3
ERRENTAREN EGITURA (%)							
36. Lana (1 / 7)	85,5			85,4	83,5	2,0	102,4
37. Kapital higikorra eta higiezina ((2+3) / 7)	8,6			8,3	9,1	-0,5	94,0
38. Jarduera ekonomikoak (4 / 7)	4,9			5,0	5,6	-0,7	86,8
39. Mutualitateak, pensio planak eta BGAEak (8 / 7)	4,3			3,7	3,4	0,9	126,2
40. Oinarri likidagarria (12 / 7)	91,5			92,2	92,8	-1,3	98,6
KARGA TASAK (%)							
41. Batez besteko karga tasa (13 / 12)	25,2			25,4	25,8	-0,6	97,5
42. Karga tasa efektiboa (27 / 12)	15,5			15,9	16,8	-1,3	92,4
DATUAK SEXUAREN ARABERA							
43. Emakumezkoen oinarri likidagarria	55.421.883	17.712	7.687	7.923	8.719	-1.032	88,2
44. Gizonezkoen oinarri likidagarria	102.844.416	22.392	14.090	14.861	15.339	-1.249	91,9
45. Emakume-gizonen oin.likidagarrien arteko arraila (%)	46,1	20,9	45,4	46,7	43,2	2,3	105,3

Zenbatekoa eurotan

4.4. Udalerriak



5.- AITORPEN KOPURUAREN BANAKETA



6.- AITORPEN KOPURUAREN BANAKETA

	AZPEITIA		4.TALDEA %	GIPUZKOA %	DIFERENTZIA (5)= (2)-(4)
	Kopurua (1)	% (2)			
A. OINARRI LIKIDAGARRIAREN TARTEAK					
1- 8.515,02raino	1.464	19,0	19,8	20,0	-1,0
2- 8.515,02 - 15.916,49	1.668	21,6	19,9	20,0	1,6
3- 15.916,49 - 22.043,29	1.787	23,1	21,1	20,0	3,1
4- 22.043,29 - 31.097,49	1.560	20,2	20,9	20,0	0,2
5- 31.097,49tik gora	1.243	16,1	18,3	20,0	-3,9
B. MODALITATEA					
Mekanizatua	2.195	28,4	26,5	26,3	2,2
Berretsia	4.045	52,4	53,0	50,1	2,3
Telematikoa	1.482	19,2	20,5	23,7	-4,5
C. AITORPEN MOTA					
Familia unitatean sartu gabeak	2.862	37,1	37,2	38,2	-1,1
Batera	1.834	23,8	23,0	21,3	2,4
Banaka	3.026	39,2	39,9	40,5	-1,3
D. ERRENTA ITURRIAREN ARABERA					
Lana	6.511	84,3	84,7	83,7	0,6
Jarduera	600	7,8	7,2	7,6	0,2
Kapitala	555	7,2	7,6	8,1	-0,9
Mistoak	56	0,7	0,6	0,6	0,1
E. KUOTA OSOAREN %0,7aren ESLEIPENA					
Zehaztu gabeak	639	8,3	7,3	8,0	0,3
Eliza Katolikoa	1.593	20,6	15,9	16,6	4,0
Gizarte xedeak	4.425	57,3	63,8	62,8	-5,5
Biak	1.065	13,8	13,0	12,5	1,3
F. AITORPENAK SEXUAREN ARABERA					
Emakumezkoen aitorpenak	3.129	40,5	42,8	44,3	-3,8
Gizonezkoen aitorpenak	4.593	59,5	57,2	55,7	3,8

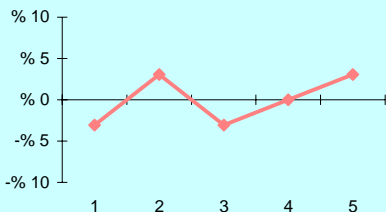
4.4. Udalerriak

1. AITORPEN BATERATUA 2012ko PFEZ	BIZTANLE kopurua			Aitorpen kop.		Aitorpenak biztanleko (%)	
	BALIARRAIN			65		49,6	
	131	131		1.TALDEA	GIPUZKOA	DIFERENTZIA	INDIZEA
KONTZEPTUAK	GUZTIRA	BATEZ BEST.	BIZTANLEKO	BIZTANLEKO	BIZTANLEKO	BIZTANLEKO	BIZTANLEKO
	(1)	(2)	(3)	(4)	(5)	(6) = (3) - (5)	(Gipuzkoa=100)
ERRENTA ITURRIAK							
1. Lana	1.303.555	20.055	9.951	9.766	10.759	-808	92,5
2. Kapital higikorra	79.522	1.223	607	716	818	-211	74,2
3. Kapital higiezina	4.982	77	38	269	359	-321	10,6
4. Jarduera ekonomikoak	107.836	1.659	823	757	728	95	113,1
5. Ondare irabazi eta galerak	20.012	308	153	93	222	-70	68,7
6. Errenta egozpenak	0	0	0	0	1	-1	0,0
7. OINARRI EZARGARRIA (1+2+3+4+5+6)	1.515.907	23.322	11.572	11.602	12.887	-1.315	89,8
MURRIZPENAK							
8. Mutuaitatei, pensio planei eta BGAEei egindako ekarpenak	61.816	951	472	499	439	33	107,6
9. Balera tributatzeagatik	38.440	591	293	427	431	-137	68,1
10. Beste murrizpen batzuk	508	8	4	23	57	-53	6,8
11. MURRIZPENAK, GUZTIRA (8+9+10)	100.765	1.550	769	950	927	-157	83,0
12. OINARRI LIKIDAGARRIA (7-11)	1.415.143	21.771	10.803	10.653	11.961	-1.158	90,3
13. KUOTA OSOA	353.867	5.444	2.701	2.698	3.089	-388	87,4
KENKARIAK							
14. Orokorra	86.656	1.333	661	685	718	-56	92,2
15. Ondorengo ahaideak	20.693	318	158	174	151	7	104,6
16. Aurreko ahaideak	272	4	2	2	1	1	246,6
17. Minusbaliatuak eta menpekotasuna	7.854	121	60	88	78	-18	76,6
18. 65 urteik gorako adina	2.957	45	23	48	55	-32	41,4
19. Ohiko etxebizitza errentan hartzea	0	0	0	9	36	-36	0,0
20. Ohiko etxebizitza erostea	39.811	612	304	168	163	140	185,9
21. Ezarpen bikoitza	0	0	0	1	3	-3	0,0
22. Sindikatuen kuotengatik	335	5	3	4	5	-2	54,0
23. Jarduera ekonomikoak sustatzea	0	0	0	1	1	-1	0,0
24. Dohaintzak	65	1	0	4	8	-8	6,0
25. Beste kenkari batzuk	0	0	0	3	3	-3	0,0
26. KENKARIAK, GUZTIRA (14+15+...+25)	158.643	2.441	1.211	1.187	1.222	-11	99,1
27. KUOTA LIKIDOA	203.826	3.136	1.556	1.657	2.006	-450	77,6
KONTURAKO ORDAINKETAK							
28. Lana	215.743	3.319	1.647	1.688	1.904	-257	86,5
29. Kapital higikorra	18.465	284	141	159	185	-44	76,2
30. Kapital higiezina	0	0	0	39	51	-51	0,0
31. Jarduera ekonomikoak	13.315	205	102	123	134	-32	75,8
32. Inbertsio kolektiboko erakundeak	18	0	0	4	5	-5	2,7
33. Gainontzeko abikipenak eta konturako ordainketak	0	0	0	-3	-3	3	0,0
34. KONTURAKO ORDAINKETAK, GUZTIRA (28+29+...+33)	247.541	3.808	1.890	2.011	2.276	-386	83,0
35. KUOTA DIFERENTZIALA (27-34)	-43.715	-673	-334	-354	-270	-64	123,6
ERRENTAREN EGITURA (%)							
36. Lana (1 / 7)	86,0			84,2	83,5	2,5	103,0
37. Kapital higikorra eta higiezina ((2+3) / 7)	5,6			8,5	9,1	-3,6	61,0
38. Jarduera ekonomikoak (4 / 7)	7,1			6,5	5,6	1,5	126,0
39. Mutuaitateak, pensio planak eta BGAEak (8 / 7)	4,1			4,3	3,4	0,7	119,8
40. Oinarri likidagarria (12 / 7)	93,4			91,8	92,8	0,5	100,6
KARGA TASAK (%)							
41. Batez besteko karga tasa (13 / 12)	25,0			25,3	25,8	-0,8	96,8
42. Karga tasa efektiboa (27 / 12)	14,4			15,6	16,8	-2,4	85,9
DATUAK SEXUAREN ARABERA							
43. Emakumezkoen oinarri likidagarria	463.699	17.835	8.135	6.853	8.719	-584	93,3
44. Gizonezkoen oinarri likidagarria	951.444	24.396	12.857	14.112	15.339	-2.482	83,8
45. Emakume-gizonen oin.likidagarrien arteko arraila (%)	51,3	26,9	36,7	51,4	43,2	-6,4	85,1

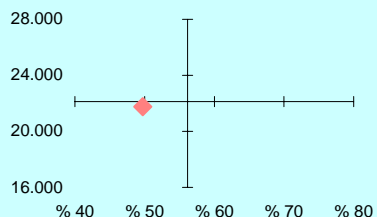
Zenbatekoa eurotan

4.4. Udalerriak

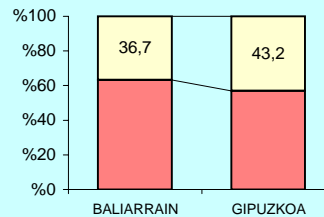
2.- AITORPENAK OINARRI LIKIDAGARRIAREN TARTEEN ARABERA



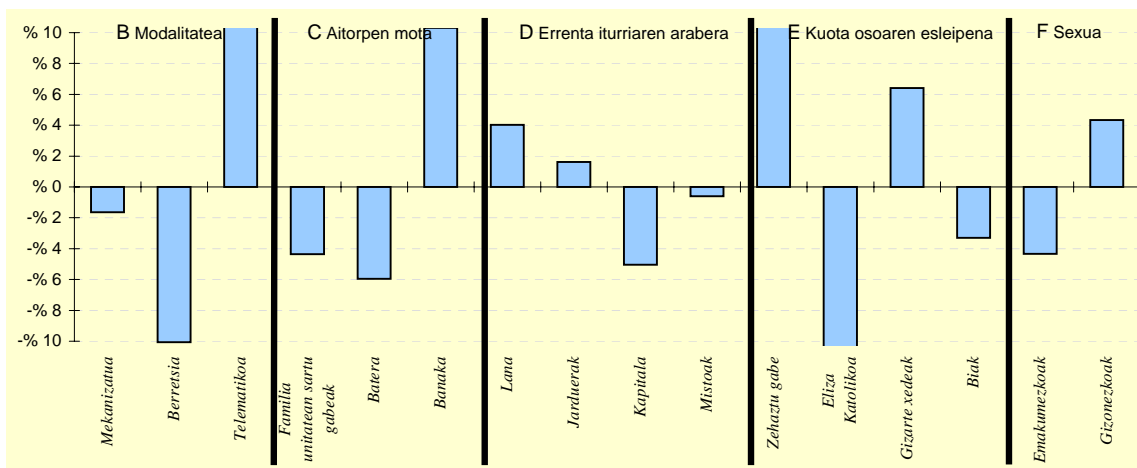
3.- OINARRI LIKIDAGARRIAREN MAILA ETA/ DISPERSIOA



4.- EMAKUME ETA GIZONEN OINARRI LIKIDAGARRIAREN ARTEKO ARRAILA



5.- AITORPEN KOPURUAREN BANAKETA



6.- AITORPEN KOPURUAREN BANAKETA

	BALIARRAIN		1.TALDEA %	GIPUZKOA %	DIFERENTZIA (5)= (2)-(4)
	Kopurua (1)	% (2)			
A. OINARRI LIKIDAGARRIAREN TARTEAK					
1- 8.515,02raino	11	16,9	21,6	20,0	-3,1
2- 8.515,02 - 15.916,49	15	23,1	20,2	20,0	3,1
3- 15.916,49 - 22.043,29	11	16,9	19,5	20,0	-3,1
4- 22.043,29 - 31.097,49	13	20,0	19,3	20,0	0,0
5- 31.097,49tik gora	15	23,1	19,4	20,0	3,1
B. MODALITATEA					
Mekanizatua	16	24,6	23,5	26,3	-1,6
Berreisia	26	40,0	49,2	50,1	-10,1
Telematika	23	35,4	27,3	23,7	11,7
C. AITORPEN MOTA					
Familia unitatean sartu gabek	22	33,8	38,5	38,2	-4,4
Batera	10	15,4	22,6	21,3	-6,0
Banaka	33	50,8	38,9	40,5	10,3
D. ERRENTA ITURRIAREN ARABERA					
Lana	57	87,7	80,9	83,7	4,0
Jarduerak	6	9,2	9,8	7,6	1,6
Kapitala	2	3,1	8,6	8,1	-5,1
Mistoak	0	0,0	0,6	0,6	-0,6
E. KUOTA OSOAREN %0,7aren ESLEIPENA					
Zehaztu gabek	12	18,5	13,2	8,0	10,4
Eliza Katolikoa	2	3,1	14,9	16,6	-13,5
Gizarte xedeak	45	69,2	60,8	62,8	6,4
Biak	6	9,2	11,1	12,5	-3,3
F. AITORPENAK SEXUAREN ARABERA					
Emakumezkoen aitorpenak	26	40,0	39,1	44,3	-4,3
Gizonezkoen aitorpenak	39	60,0	60,9	55,7	4,3

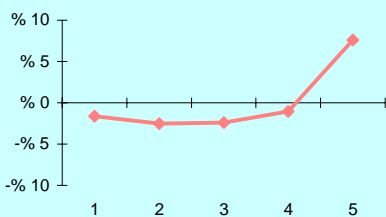
4.4. Udalerriak

1. AITORPEN BATERATUA 2012ko PFEZ	Biztanle kopurua			Aitorpen kop.		Aitorpenak biztanleko (%)	
	BEASAIN			7.420		53,8	
	GUZTIRA (1)	BATEZ BEST. (2)	BIZTANLEKO (3)	4.TALDEA BIZTANLEKO (4)	GIPUZKOA BIZTANLEKO (5)	DIFERENTZIA BIZTANLEKO (6) = (3) - (5)	INDIZEA BIZTANLEKO (Gipuzkoa=100)
KONTZEPTUAK							
ERRENTA ITURRIAK							
1. Lana	158.708.026	21.389	11.507	10.505	10.759	748	107,0
2. Kapital higikorra	15.717.212	2.118	1.140	738	818	322	139,3
3. Kapital higiezina	3.773.620	509	274	281	359	-86	76,2
4. Jarduera ekonomikoak	9.901.129	1.334	718	619	728	-10	98,6
5. Ondare irabazi eta galerak	3.629.463	489	263	162	222	41	118,4
6. Errenta egozpenak	0	0	0	0	1	-1	0,0
7. OINARRI EZARGARRIA (1+2+3+4+5+6)	191.729.449	25.840	13.901	12.306	12.887	1.014	107,9
MURRIZPENAK							
8. Mutualitatei, pensio planei eta BGAEei egindako ekarpenak	7.568.853	1.020	549	459	439	110	125,1
9. Balera tributatzegatik	6.763.736	912	490	460	431	59	113,8
10. Beste murrizpen batzuk	396.806	53	29	36	57	-28	50,4
11. MURRIZPENAK, GUZTIRA (8+9+10)	14.729.395	1.985	1.068	955	927	141	115,3
12. OINARRI LIKIDAGARRIA (7-11)	177.000.054	23.854	12.834	11.351	11.961	873	107,3
13. KUOTA OSOA	45.479.844	6.129	3.298	2.882	3.089	208	106,7
KENKARIAK							
14. Orokorra	9.920.758	1.337	719	714	718	2	100,2
15. Ondorengo ahaideak	2.286.896	308	166	155	151	15	109,8
16. Aurreko ahaideak	10.336	1	1	1	1	-0	89,0
17. Minusballiatuak eta menpekotasuna	1.114.537	150	81	84	78	3	103,3
18. 65 urtetik gorako adina	734.728	99	53	56	55	-1	97,6
19. Ohiko etxebizitza errentan hartzea	362.157	49	26	26	36	-10	72,6
20. Ohiko etxebizitza erostea	2.472.561	333	179	166	163	16	109,7
21. Ezarpen bikoitza	5.154	1	0	2	3	-3	11,5
22. Sindikatuen kuotengatik	84.386	11	6	5	5	1	129,1
23. Jarduera ekonomikoak sustatzea	9.959	1	1	0	1	-0	92,4
24. Dohaintzak	82.938	11	6	6	8	-2	73,0
25. Beste kenkari batzuk	65.623	9	5	3	3	2	158,1
26. KENKARIAK, GUZTIRA (14+15+...+25)	17.150.032	2.311	1.243	1.218	1.222	21	101,8
27. KUOTA LIKIDOA	30.190.833	4.069	2.189	1.804	2.006	183	109,1
KONTURAKO ORDAINKETAK							
28. Lana	28.938.445	3.900	2.098	1.791	1.904	195	110,2
29. Kapital higikorra	3.541.748	477	257	169	185	72	138,8
30. Kapital higiezina	596.324	80	43	40	51	-8	84,8
31. Jarduera ekonomikoak	1.587.955	214	115	109	134	-19	85,9
32. Inbertsio kolektiboko erakundeak	31.569	4	2	3	5	-3	46,2
33. Gainontzeko abikipenak eta konturako ordainketak	-74.952	-10	-5	-3	-3	-2	184,9
34. KONTURAKO ORDAINKETAK, GUZTIRA (28+29+...+33)	34.621.089	4.666	2.510	2.109	2.276	235	110,3
35. KUOTA DIFERENTZIALA (27-34)	-4.430.256	-597	-321	-305	-270	-51	119,0
ERRENTAREN EGITURA (%)							
36. Lana (1 / 7)	82,8			85,4	83,5	-0,7	99,2
37. Kapital higikorra eta higiezina ((2+3) / 7)	10,2			8,3	9,1	1,0	111,3
38. Jarduera ekonomikoak (4 / 7)	5,2			5,0	5,6	-0,5	91,4
39. Mutualitateak, pensio planak eta BGAEak (8 / 7)	3,9			3,7	3,4	0,5	116,0
40. Oinarri likidagarria (12 / 7)	92,3			92,2	92,8	-0,5	99,5
KARGA TASAK (%)							
41. Batez besteko karga tasa (13 / 12)	25,7			25,4	25,8	-0,1	99,5
42. Karga tasa efektiboa (27 / 12)	17,1			15,9	16,8	0,3	101,7
DATUAK SEXUAREN ARABERA							
43. Emakumezkoen oinarri likidagarria	55.704.292	18.519	8.117	7.923	8.719	-602	93,1
44. Gizonezkoen oinarri likidagarria	121.295.762	27.492	17.506	14.861	15.339	2.166	114,1
45. Emakume-gizonen oin.likidagarrien arteko arraila (%)	54,1	32,6	53,6	46,7	43,2	10,5	124,3

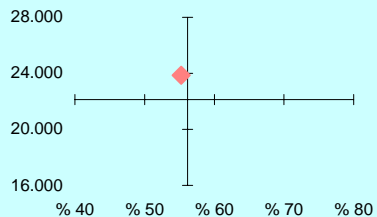
Zenbatekoa eurotan

4.4. Udalerriak

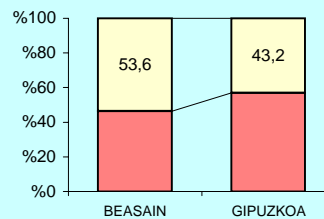
2.- AITORPENAK OINARRI LIKIDAGARRIAREN TARTEEN ARABERA



3.- OINARRI LIKIDAGARRIAREN MAILA ET/ DISPERSIOA



4.- EMAKUME ETA GIZONEN OINARRI LIKIDAGARRIAREN ARTEKO ARRAILA



5.- AITORPEN KOPURUAREN BANAKETA



6.- AITORPEN KOPURUAREN BANAKETA

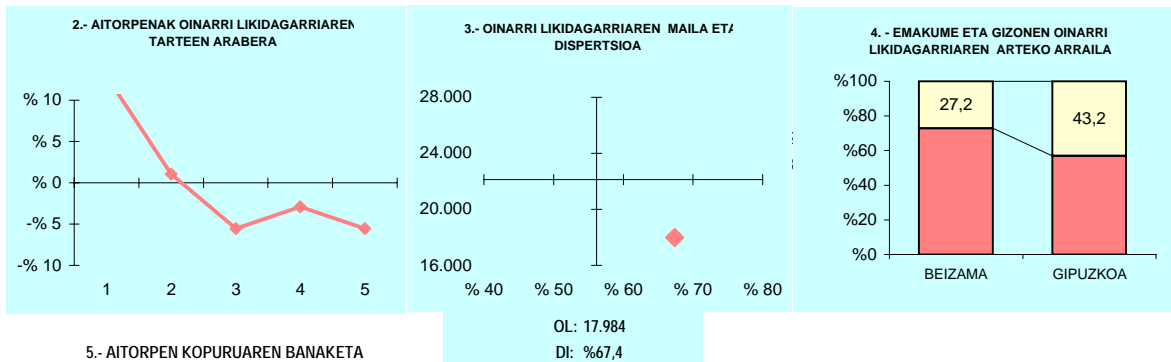
	BEASAIN		4.TALDEA %	GIPUZKOA %	DIFERENTZIA (5)= (2)-(4)
	Kopurua (1)	% (2)			
A. OINARRI LIKIDAGARRIAREN TARTEAK					
1- 8.515,02raino	1.363	18,4	19,8	20,0	-1,6
2- 8.515,02 - 15.916,49	1.296	17,5	19,9	20,0	-2,5
3- 15.916,49 - 22.043,29	1.307	17,6	21,1	20,0	-2,4
4- 22.043,29 - 31.097,49	1.405	18,9	20,9	20,0	-1,1
5- 31.097,49tik gora	2.049	27,6	18,3	20,0	7,6
B. MODALITATEA					
Mekanizatua	1.982	26,7	26,5	26,3	0,5
Berretsia	3.973	53,5	53,0	50,1	3,5
Telematika	1.465	19,7	20,5	23,7	-3,9
C. AITORPEN MOTA					
Familia unitatean sartu gabeak	2.585	34,8	37,2	38,2	-3,4
Batera	1.824	24,6	23,0	21,3	3,2
Banaka	3.011	40,6	39,9	40,5	0,1
D. ERRENTA ITURRIAREN ARABERA					
Lana	6.160	83,0	84,7	83,7	-0,7
Jarduerak	556	7,5	7,2	7,6	-0,1
Kapitala	663	8,9	7,6	8,1	0,8
Mistoak	41	0,6	0,6	0,6	-0,0
E. KUOTA OSOAREN %0,7aren ESLEIPENA					
Zehaztu gabeak	697	9,4	7,3	8,0	1,4
Eliza Katolikoa	1.076	14,5	15,9	16,6	-2,1
Gizarte xedeak	4.646	62,6	63,8	62,8	-0,2
Biak	1.001	13,5	13,0	12,5	1,0
F. AITORPENAK SEXUAREN ARABERA					
Emakumezkoen aitorpenak	3.008	40,5	42,8	44,3	-3,8
Gizonezkoen aitorpenak	4.412	59,5	57,2	55,7	3,8

4.4. Udalerriak

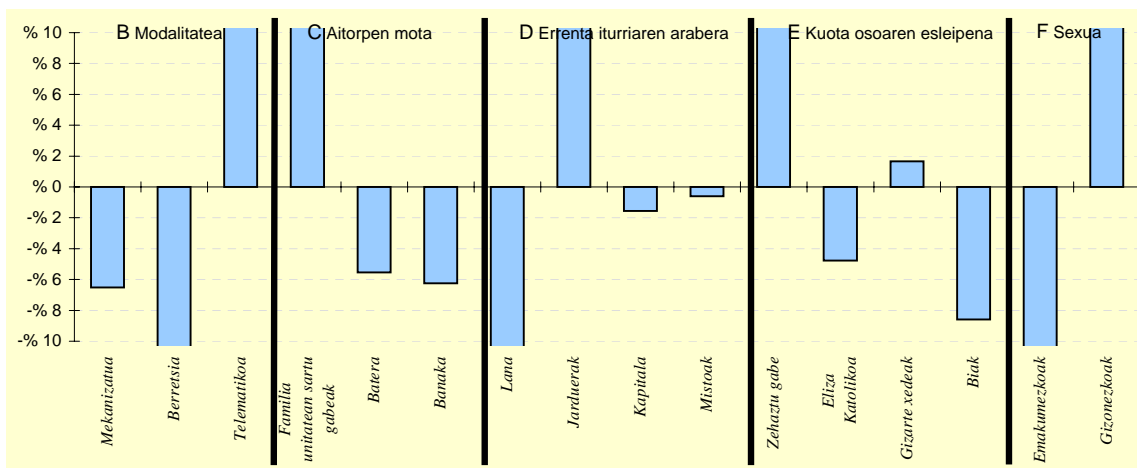
1. AITORPEN BATERATUA 2012ko PFEZ	Biztanle kopurua			Aitorpen kop.		Aitorpenak biztanleko (%)	
	BEIZAMA			76		44,7	
	170	170		1.TALDEA	GIPUZKOA	DIFERENTZIA	INDIZEA
KONTZEPTUAK	GUZTIRA	BATEZ BEST.	BIZTANLEKO	BIZTANLEKO	BIZTANLEKO	BIZTANLEKO	BIZTANLEKO
	(1)	(2)	(3)	(4)	(5)	(6) = (3) - (5)	(Gipuzkoa=100)
ERRENTA ITURRIAK							
1. Lana	1.238.403	16.295	7.285	9.766	10.759	-3.474	67,7
2. Kapital higikorra	32.633	429	192	716	818	-626	23,5
3. Kapital higiezina	46.096	607	271	269	359	-88	75,5
4. Jarduera ekonomikoak	145.394	1.913	855	757	728	127	117,5
5. Ondare irabazi eta galerak	16.127	212	95	93	222	-127	42,7
6. Errenta egozpenak	0	0	0	0	1	-1	0,0
7. OINARRI EZARGARRIA (1+2+3+4+5+6)	1.478.651	19.456	8.698	11.602	12.887	-4.189	67,5
MURRIZPENAK							
8. Mutuaitatei, pensio planei eta BGAEei egindako ekarpenak	64.876	854	382	499	439	-57	87,0
9. Balera tributatzeagatik	44.462	585	262	427	431	-169	60,7
10. Beste murrizpen batzuk	2.495	33	15	23	57	-42	25,7
11. MURRIZPENAK, GUZTIRA (8+9+10)	111.832	1.471	658	950	927	-269	71,0
12. OINARRI LIKIDAGARRIA (7-11)	1.366.819	17.984	8.040	10.653	11.961	-3.921	67,2
13. KUOTA OSOA	351.191	4.621	2.066	2.698	3.089	-1.023	66,9
KENKARIAK							
14. Orokorra	100.196	1.318	589	685	718	-128	82,1
15. Ondorengo ahaideak	33.150	436	195	174	151	44	129,1
16. Aurreko ahaideak	544	7	3	2	1	2	380,0
17. Minusbaliatuak eta menpekotasuna	9.333	123	55	88	78	-23	70,2
18. 65 urteik gorako adina	5.475	72	32	48	55	-22	59,0
19. Ohiko etxebizitza errentan hartzea	1.151	15	7	9	36	-29	18,7
20. Ohiko etxebizitza erostea	24.044	316	141	168	163	-22	86,5
21. Ezarpen bikoitza	0	0	0	1	3	-3	0,0
22. Sindikatuen kuotengatik	621	8	4	4	5	-1	77,0
23. Jarduera ekonomikoak sustatzea	0	0	0	1	1	-1	0,0
24. Dohaintzak	871	11	5	4	8	-3	62,2
25. Beste kenkari batzuk	108	1	1	3	3	-2	21,1
26. KENKARIAK, GUZTIRA (14+15+...+25)	175.492	2.309	1.032	1.187	1.222	-190	84,5
27. KUOTA LIKIDOA	209.569	2.757	1.233	1.657	2.006	-773	61,5
KONTURAKO ORDAINKETAK							
28. Lana	224.993	2.960	1.323	1.688	1.904	-580	69,5
29. Kapital higikorra	7.160	94	42	159	185	-143	22,8
30. Kapital higiezina	11.346	149	67	39	51	16	130,9
31. Jarduera ekonomikoak	14.113	186	83	123	134	-51	62,0
32. Inbertsio kolektiboko erakundeak	0	0	0	4	5	-5	0,0
33. Gainontzeko abikipenak eta konturako ordainketak	-6.848	-90	-40	-3	-3	-37	1.370,6
34. KONTURAKO ORDAINKETAK, GUZTIRA (28+29+...+33)	250.765	3.300	1.475	2.011	2.276	-801	64,8
35. KUOTA DIFERENTZIALA (27-34)	-41.196	-542	-242	-354	-270	28	89,8
ERRENTAREN EGITURA (%)							
36. Lana (1 / 7)	83,8			84,2	83,5	0,3	100,3
37. Kapital higikorra eta higiezina ((2+3) / 7)	5,3			8,5	9,1	-3,8	58,3
38. Jarduera ekonomikoak (4 / 7)	9,8			6,5	5,6	4,2	174,1
39. Mutuaitateak, pensio planak eta BGAEak (8 / 7)	4,4			4,3	3,4	1,0	128,9
40. Oinarri likidagarria (12 / 7)	92,4			91,8	92,8	-0,4	99,6
KARGA TASAK (%)							
41. Batez besteko karga tasa (13 / 12)	25,7			25,3	25,8	-0,1	99,5
42. Karga tasa efektiboa (27 / 12)	15,3			15,6	16,8	-1,4	91,4
DATUAK SEXUAREN ARABERA							
43. Emakumezkoen oinarri likidagarria	468.938	19.539	6.605	6.853	8.719	-2.114	75,8
44. Gizonezkoen oinarri likidagarria	897.882	17.267	9.070	14.112	15.339	-6.270	59,1
45. Emakume-gizonen oin.likidagarrien arteko arraila (%)	47,8	-13,2	27,2	51,4	43,2	-16,0	63,0

Zenbatekoa eurotan

4.4. Udalerriak



5.- AITORPEN KOPURUAREN BANAKETA



6.- AITORPEN KOPURUAREN BANAKETA

	BEIZAMA		1.TALDEA %	GIPUZKOA %	DIFERENTZIA (5)= (2)-(4)
	Kopurua (1)	% (2)			
A. OINARRI LIKIDAGARRIAREN TARTEAK					
1- 8.515,02raino	25	32,9	21,6	20,0	12,9
2- 8.515,02 - 15.916,49	16	21,1	20,2	20,0	1,1
3- 15.916,49 - 22.043,29	11	14,5	19,5	20,0	-5,5
4- 22.043,29 - 31.097,49	13	17,1	19,3	20,0	-2,9
5- 31.097,49tik gora	11	14,5	19,4	20,0	-5,5
B. MODALITATEA					
Mekanizatua	15	19,7	23,5	26,3	-6,5
Berretsia	28	36,8	49,2	50,1	-13,2
Telematika	33	43,4	27,3	23,7	19,7
C. AITORPEN MOTA					
Familia unitatean sartu gabeak	38	50,0	38,5	38,2	11,8
Batera	12	15,8	22,6	21,3	-5,5
Banaka	26	34,2	38,9	40,5	-6,2
D. ERRENTA ITURRIAREN ARABERA					
Lana	54	71,1	80,9	83,7	-12,6
Jarduerak	17	22,4	9,8	7,6	14,8
Kapitala	5	6,6	8,6	8,1	-1,5
Mistoak	0	0,0	0,6	0,6	-0,6
E. KUOTA OSOAREN %0,7aren ESLEIPENA					
Zehaztu gabeak	15	19,7	13,2	8,0	11,7
Eliza Katolikoa	9	11,8	14,9	16,6	-4,8
Gizarte xedeak	49	64,5	60,8	62,8	1,7
Biak	3	3,9	11,1	12,5	-8,6
F. AITORPENAK SEXUAREN ARABERA					
Emakumezkoen aitorpenak	24	31,6	39,1	44,3	-12,8
Gizonezkoen aitorpenak	52	68,4	60,9	55,7	12,8

4.4. Udalerriak

Biztanle kopurua

Aitorpen kop.

Aitorpenak biztanleko (%)

1. AITORPEN BATERATUA 2012ko PFEZ

BELAUNTZA

269

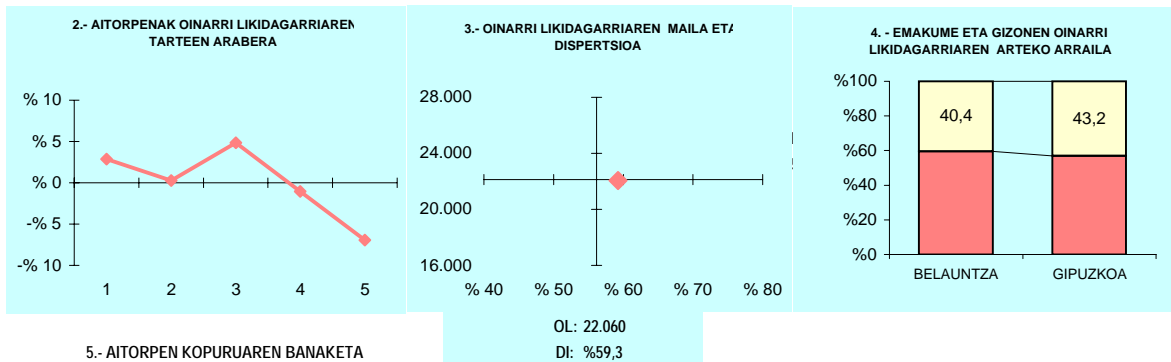
153

56,9

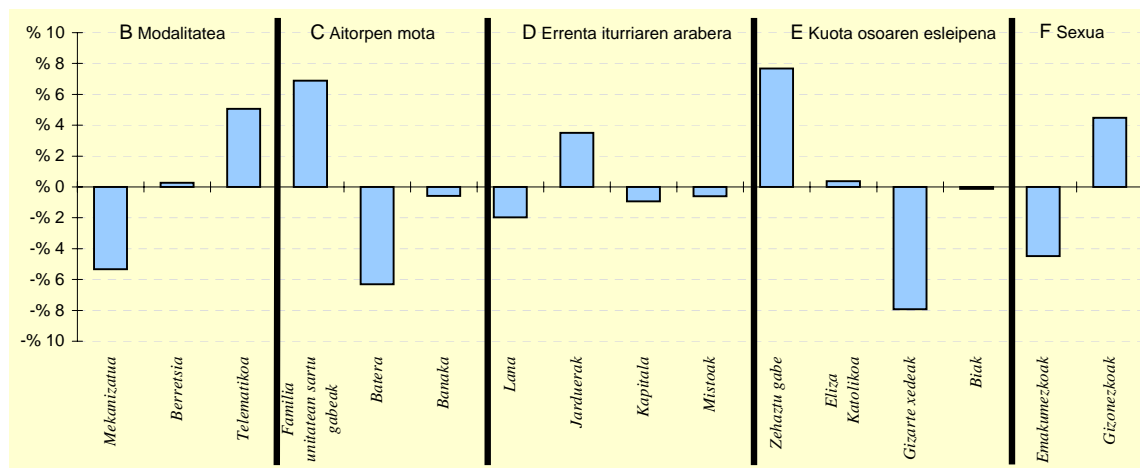
KONTZEPTUAK	BELAUNTZA			1.TALDEA	GIPUZKOA	DIFERENTZIA	INDIZEA
	GUZTIRA (1)	BATEZ BEST. (2)	BIZTANLEKO (3)	BIZTANLEKO (4)	BIZTANLEKO (5)	BIZTANLEKO (6) = (3) - (5)	BIZTANLEKO (Gipuzkoa=100)
ERRENTA ITURRIAK							
1. Lana	2.650.425	17.323	9.853	9.766	10.759	-906	91,6
2. Kapital higikorra	266.426	1.741	990	716	818	173	121,1
3. Kapital higiezina	296.304	1.937	1.102	269	359	742	306,6
4. Jarduera ekonomikoak	395.085	2.582	1.469	757	728	741	201,8
5. Ondare irabazi eta galerak	5.862	38	22	93	222	-200	9,8
6. Errenta egozpenak	0	0	0	0	1	-1	0,0
7. OINARRI EZARGARRIA (1+2+3+4+5+6)	3.614.103	23.622	13.435	11.602	12.887	548	104,3
MURRIZPENAK							
8. Mutualitatei, pensio planei eta BGAEei egindako ekarpenak	155.329	1.015	577	499	439	139	131,7
9. Balera tributatzeari	82.901	542	308	427	431	-123	71,5
10. Beste murrizpen batzuk	722	5	3	23	57	-54	4,7
11. MURRIZPENAK, GUZTIRA (8+9+10)	238.951	1.562	888	950	927	-38	95,9
12. OINARRI LIKIDAGARRIA (7-11)	3.375.152	22.060	12.547	10.653	11.961	586	104,9
13. KUOTA OSOA	888.011	5.804	3.301	2.698	3.089	212	106,9
KENKARIAK							
14. Orokorra	199.038	1.301	740	685	718	22	103,1
15. Ondorengo ahaideak	34.607	226	129	174	151	-22	85,2
16. Aurreko ahaideak	544	4	2	2	1	1	240,2
17. Minusbaliatuak eta menpekotasuna	26.520	173	99	88	78	20	126,0
18. 65 urteik gorako adina	11.646	76	43	48	55	-11	79,3
19. Ohiko etxebizitza errentan hartzea	2.078	14	8	9	36	-28	21,3
20. Ohiko etxebizitza erostea	38.059	249	141	168	163	-22	86,6
21. Ezarpen bikoitza	0	0	0	1	3	-3	0,0
22. Sindikatuen kuotengatik	1.077	7	4	4	5	-1	84,5
23. Jarduera ekonomikoak sustatzea	0	0	0	1	1	-1	0,0
24. Dohaintzak	1.209	8	4	4	8	-4	54,6
25. Beste kenkari batzuk	0	0	0	3	3	-3	0,0
26. KENKARIAK, GUZTIRA (14+15+...+25)	314.777	2.057	1.170	1.187	1.222	-52	95,8
27. KUOTA LIKIDOA	612.235	4.002	2.276	1.657	2.006	270	113,5
KONTURAKO ORDAINKETAK							
28. Lana	437.775	2.861	1.627	1.688	1.904	-276	85,5
29. Kapital higikorra	67.674	442	252	159	185	67	136,0
30. Kapital higiezina	69.609	455	259	39	51	208	507,3
31. Jarduera ekonomikoak	69.422	454	258	123	134	124	192,6
32. Inbertsio kolektiboko erakundeak	1.628	11	6	4	5	1	122,1
33. Gainontzeko atxikipenak eta konturako ordainketak	-2.126	-14	-8	-3	-3	-5	268,9
34. KONTURAKO ORDAINKETAK, GUZTIRA (28+29+...+33)	643.982	4.209	2.394	2.011	2.276	118	105,2
35. KUOTA DIFERENTZIALA (27-34)	-31.747	-207	-118	-354	-270	152	43,7
ERRENTAREN EGITURA (%)							
36. Lana (1 / 7)	73,3			84,2	83,5	-10,2	87,8
37. Kapital higikorra eta higiezina ((2+3) / 7)	15,6			8,5	9,1	6,4	170,5
38. Jarduera ekonomikoak (4 / 7)	10,9			6,5	5,6	5,3	193,6
39. Mutualitateak, pensio planak eta BGAEak (8 / 7)	4,3			4,3	3,4	0,9	126,3
40. Oinarri likidagarria (12 / 7)	93,4			91,8	92,8	0,6	100,6
KARGA TASAK (%)							
41. Batez besteko karga tasa (13 / 12)	26,3			25,3	25,8	0,5	101,9
42. Karga tasa efektiboa (27 / 12)	18,1			15,6	16,8	1,4	108,2
DATUAK SEXUAREN ARABERA							
43. Emakumezkoen oinarri likidagarria	1.105.650	18.125	9.138	6.853	8.719	419	104,8
44. Gizonezkoen oinarri likidagarria	2.269.502	24.668	15.334	14.112	15.339	-5	100,0
45. Emakume-gizonen oin.likidagarrien arteko arraila (%)	51,3	26,5	40,4	51,4	43,2	-2,7	93,6

Zenbatekoa eurotan

4.4. Udalerriak



5.- AITORPEN KOPURUAREN BANAKETA



6.- AITORPEN KOPURUAREN BANAKETA

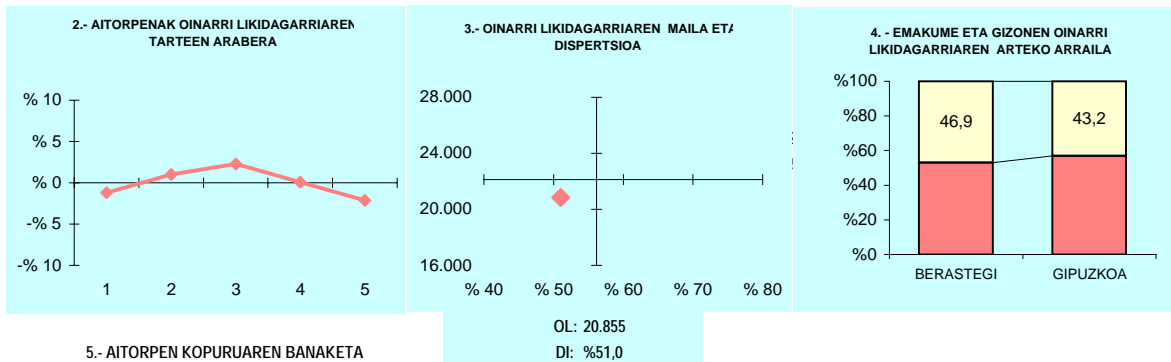
	BELAUNTZA		1.TALDEA %	GIPUZKOA %	DIFERENTZIA (5)= (2)-(4)
	Kopurua (1)	% (2)			
A. OINARRI LIKIDAGARRIAREN TARTEAK					
1- 8.515,02raino	35	22,9	21,6	20,0	2,9
2- 8.515,02 - 15.916,49	31	20,3	20,2	20,0	0,3
3- 15.916,49 - 22.043,29	38	24,8	19,5	20,0	4,8
4- 22.043,29 - 31.097,49	29	19,0	19,3	20,0	-1,0
5- 31.097,49tik gora	20	13,1	19,4	20,0	-6,9
B. MODALITATEA					
Mekanizatua	32	20,9	23,5	26,3	-5,3
Berretsia	77	50,3	49,2	50,1	0,3
Telematikoa	44	28,8	27,3	23,7	5,1
C. AITORPEN MOTA					
Familia unitatean sartu gabeak	69	45,1	38,5	38,2	6,9
Batera	23	15,0	22,6	21,3	-6,3
Banaka	61	39,9	38,9	40,5	-0,6
D. ERRENTA ITURRIAREN ARABERA					
Lana	125	81,7	80,9	83,7	-2,0
Jarduerak	17	11,1	9,8	7,6	3,5
Kapitala	11	7,2	8,6	8,1	-0,9
Mistoak	0	0,0	0,6	0,6	-0,6
E. KUOTA OSOAREN %0,7aren ESLEIPENA					
Zehaztu gabeak	24	15,7	13,2	8,0	7,7
Eliza Katolikoa	26	17,0	14,9	16,6	0,4
Gizarte xedeak	84	54,9	60,8	62,8	-7,9
Biak	19	12,4	11,1	12,5	-0,1
F. AITORPENAK SEXUAREN ARABERA					
Emakumezkoen aitorpenak	61	39,9	39,1	44,3	-4,5
Gizonezkoen aitorpenak	92	60,1	60,9	55,7	4,5

4.4. Udalerriak

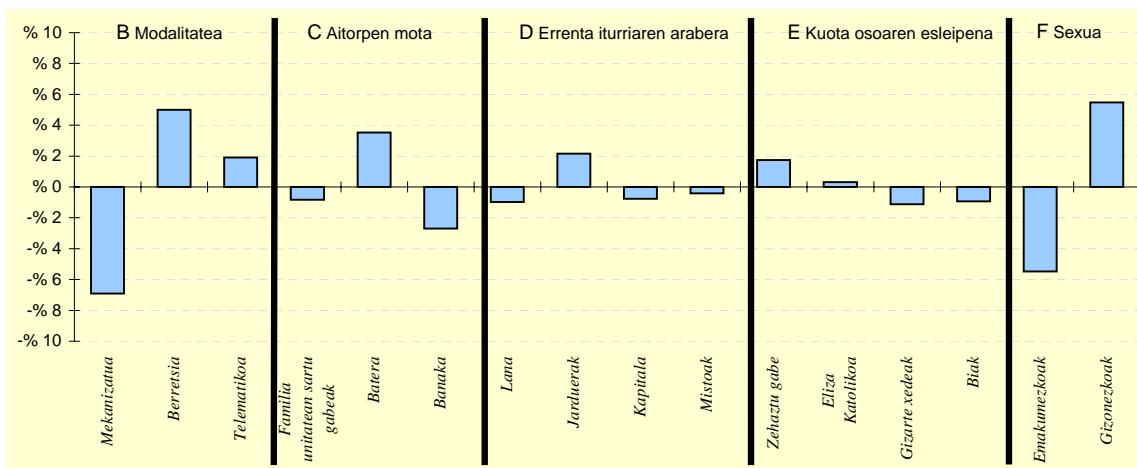
KONTZEPTUAK	BERASTEGI			2.TALDEA	GIPUZKOA	DIFERENTZIA	INDIZEA
	GUZTIRA (1)	BATEZ BEST. (2)	BIZTANLEKO (3)	BIZTANLEKO (4)	BIZTANLEKO (5)	BIZTANLEKO (6) = (3) - (5)	BIZTANLEKO (Gipuzkoa=100)
1. AITORPEN BATERATUA 2012ko PFEZ	BERASTEGI 1.067			543	50,9		
ERRENTA ITURRIAK							
1. Lana	10.703.262	19.711	10.031	10.438	10.759	-728	93,2
2. Kapital higikorra	461.368	850	432	759	818	-385	52,9
3. Kapital higiezina	154.716	285	145	209	359	-214	40,4
4. Jarduera ekonomikoak	763.990	1.407	716	655	728	-12	98,4
5. Ondare irabazi eta galerak	225.226	415	211	109	222	-11	95,0
6. Errenta egozpenak	0	0	0	0	1	-1	0,0
7. OINARRI EZARGARRIA (1+2+3+4+5+6)	12.308.562	22.668	11.536	12.171	12.887	-1.352	89,5
MURRIZPENAK							
8. Mutualitatei, pensio planei eta BGAEei egindako ekarpenak	447.127	823	419	538	439	-19	95,6
9. Balera tributatzeagatik	507.445	935	476	433	431	45	110,4
10. Beste murrizpen batzuk	29.812	55	28	27	57	-29	49,0
11. MURRIZPENAK, GUZTIRA (8+9+10)	984.384	1.813	923	998	927	-4	99,6
12. OINARRI LIKIDAGARRIA (7-11)	11.324.178	20.855	10.613	11.173	11.961	-1.348	88,7
13. KUOTA OSOA	2.870.281	5.286	2.690	2.810	3.089	-399	87,1
KENKARIAK							
14. Orokorra	720.328	1.327	675	713	718	-43	94,1
15. Ondorengo ahaideak	190.955	352	179	165	151	28	118,5
16. Aurreko ahaideak	2.176	4	2	1	1	1	242,2
17. Minusbaliatuak eta menpekotasuna	94.911	175	89	85	78	11	113,7
18. 65 urteik gorako adina	44.531	82	42	49	55	-13	76,5
19. Ohiko etxebizitza errentan hartzea	9.850	18	9	18	36	-27	25,5
20. Ohiko etxebizitza erostea	159.304	293	149	183	163	-14	91,3
21. Ezarpen bikoitza	0	0	0	2	3	-3	0,0
22. Sindikatuen kuotengatik	4.651	9	4	5	5	-0	91,9
23. Jarduera ekonomikoak sustatzea	182	0	0	2	1	-1	21,8
24. Dohaintzak	4.017	7	4	5	8	-4	45,7
25. Beste kenkari batzuk	2.097	4	2	2	3	-1	65,3
26. KENKARIAK, GUZTIRA (14+15+...+25)	1.233.003	2.271	1.156	1.232	1.222	-66	94,6
27. KUOTA LIKIDOA	1.778.795	3.276	1.667	1.719	2.006	-339	83,1
KONTURAKO ORDAINKETAK							
28. Lana	1.887.238	3.476	1.769	1.738	1.904	-135	92,9
29. Kapital higikorra	103.219	190	97	170	185	-88	52,3
30. Kapital higiezina	11.753	22	11	28	51	-40	21,6
31. Jarduera ekonomikoak	119.392	220	112	103	134	-22	83,5
32. Inbertsio kolektiboko erakundeak	623	1	1	3	5	-4	11,8
33. Gainontzeko abikipenak eta konturako ordainketak	-18.346	-34	-17	-2	-3	-14	585,1
34. KONTURAKO ORDAINKETAK, GUZTIRA (28+29+...+33)	2.103.878	3.875	1.972	2.039	2.276	-304	86,6
35. KUOTA DIFERENTZIALA (27-34)	-325.083	-599	-305	-320	-270	-35	112,9
ERRENTAREN EGITURA (%)							
36. Lana (1 / 7)	87,0			85,8	83,5	3,5	104,2
37. Kapital higikorra eta higiezina ((2+3) / 7)	5,0			8,0	9,1	-4,1	54,8
38. Jarduera ekonomikoak (4 / 7)	6,2			5,4	5,6	0,6	109,9
39. Mutualitateak, pensio planak eta BGAEak (8 / 7)	3,6			4,4	3,4	0,2	106,8
40. Oinarri likidagarria (12 / 7)	92,0			91,8	92,8	-0,8	99,1
KARGA TASAK (%)							
41. Batez besteko karga tasa (13 / 12)	25,3			25,1	25,8	-0,5	98,1
42. Karga tasa efektiboa (27 / 12)	15,7			15,4	16,8	-1,1	93,7
DATUAK SEXUAREN ARABERA							
43. Emakumezkoen oinarri likidagarria	3.629.185	17.200	7.229	7.730	8.719	-1.489	82,9
44. Gizonezkoen oinarri likidagarria	7.694.993	23.178	13.619	14.411	15.339	-1.720	88,8
45. Emakume-gizonen oin.likidagarrien arteko arraila (%)	52,8	25,8	46,9	46,4	43,2	3,8	108,7

Zenbatekoa eurotan

4.4. Udalerriak



5.- AITORPEN KOPURUAREN BANAKETA



6.- AITORPEN KOPURUAREN BANAKETA

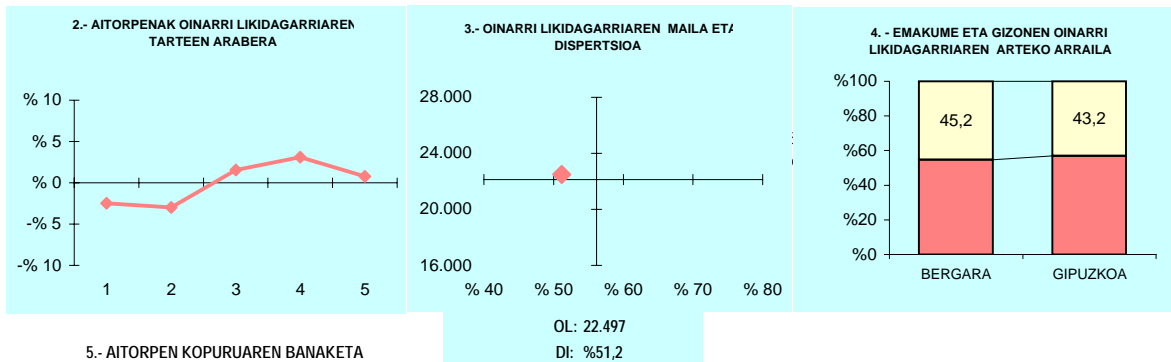
	BERASTEGI		2.TALDEA %	GIPUZKOA %	DIFERENTZIA (5)= (2)-(4)
	Kopurua (1)	% (2)			
A. OINARRI LIKIDAGARRIAREN TARTEAK					
1- 8.515,02raino	102	18,8	19,9	20,0	-1,2
2- 8.515,02 - 15.916,49	114	21,0	19,2	20,0	1,0
3- 15.916,49 - 22.043,29	121	22,3	21,1	20,0	2,3
4- 22.043,29 - 31.097,49	109	20,1	21,7	20,0	0,1
5- 31.097,49tik gora	97	17,9	18,1	20,0	-2,1
B. MODALITATEA					
Mekanizatua	105	19,3	24,1	26,3	-6,9
Berretsia	299	55,1	54,8	50,1	5,0
Telematikoa	139	25,6	21,1	23,7	1,9
C. AITORPEN MOTA					
Familia unitatean sartu gabeak	203	37,4	38,0	38,2	-0,8
Batera	135	24,9	21,8	21,3	3,5
Banaka	205	37,8	40,1	40,5	-2,7
D. ERRENTA ITURRIAREN ARABERA					
Lana	449	82,7	84,3	83,7	-1,0
Jarduerak	53	9,8	7,7	7,6	2,2
Kapitala	40	7,4	7,4	8,1	-0,8
Mistoak	1	0,2	0,5	0,6	-0,4
E. KUOTA OSOAREN %0,7aren ESLEIPENA					
Zehaztu gabeak	53	9,8	8,7	8,0	1,7
Eliza Katolikoa	92	16,9	14,6	16,6	0,3
Gizarte xedeak	335	61,7	63,9	62,8	-1,1
Biak	63	11,6	12,9	12,5	-0,9
F. AITORPENAK SEXUAREN ARABERA					
Emakumezkoen aitorpenak	211	38,9	41,3	44,3	-5,5
Gizonezkoen aitorpenak	332	61,1	58,7	55,7	5,5

4.4. Udalerriak

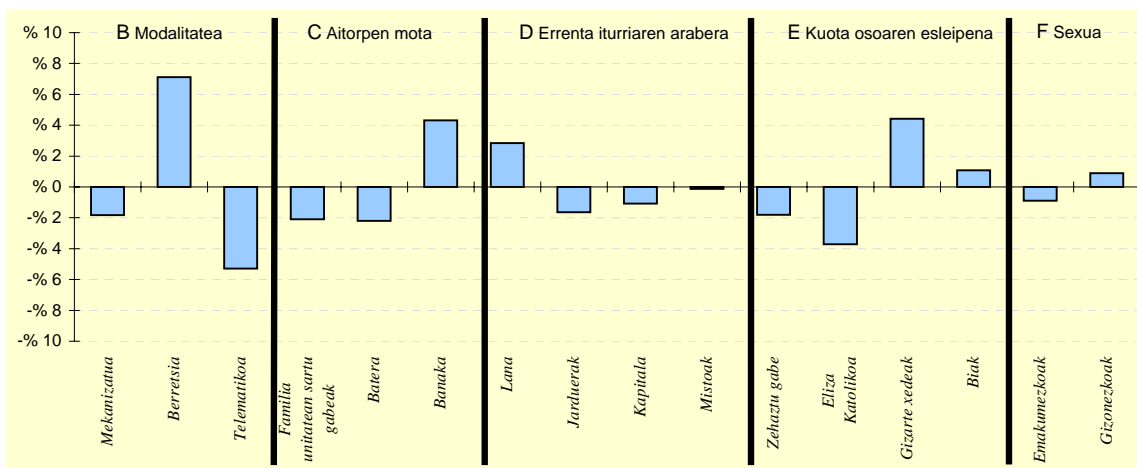
1. AITORPEN BATERATUA 2012ko PFEZ	BERGARA			Biztanle kopurua	Aitorpen kop.	Aitorpenak biztanleko (%)	
	BERGARA			14.763	8.436	57,1	
KONTZEPTUAK	GUZTIRA	BATEZ BEST.	BIZTANLEKO	4.TALDEA	GIPUZKOA	DIFERENTZIA	INDIZEA
	(1)	(2)	(3)	BIZTANLEKO	BIZTANLEKO	BIZTANLEKO	BIZTANLEKO
	(1)	(2)	(3)	(4)	(5)	(6) = (3) - (5)	(Gipuzkoa=100)
ERRENTA ITURRIAK							
1. Lana	179.592.375	21.289	12.165	10.505	10.759	1.406	113,1
2. Kapital higikorra	12.700.464	1.506	860	738	818	42	105,2
3. Kapital higiezina	3.221.335	382	218	281	359	-141	60,7
4. Jarduera ekonomikoak	8.161.009	967	553	619	728	-175	76,0
5. Ondare irabazi eta galerak	2.279.164	270	154	162	222	-68	69,5
6. Errenta egozpenak	31.026	4	2	0	1	1	206,0
7. OINARRI EZARGARRIA (1+2+3+4+5+6)	205.985.373	24.417	13.953	12.306	12.887	1.066	108,3
MURRIZPENAK							
8. Mutuaitatei, pensio planei eta BGAEei egindako ekarpenak	9.564.715	1.134	648	459	439	209	147,7
9. Balera tributatzeagatik	6.121.273	726	415	460	431	-16	96,2
10. Beste murrizpen batzuk	515.952	61	35	36	57	-22	61,3
11. MURRIZPENAK, GUZTIRA (8+9+10)	16.201.940	1.921	1.097	955	927	171	118,5
12. OINARRI LIKIDAGARRIA (7-11)	189.783.433	22.497	12.855	11.351	11.961	895	107,5
13. KUOTA OSOA	48.764.136	5.780	3.303	2.882	3.089	214	106,9
KENKARIAK							
14. Orokorra	11.230.076	1.331	761	714	718	43	106,0
15. Ondorengo ahaideak	2.199.100	261	149	155	151	-2	98,7
16. Aurreko ahaideak	8.432	1	1	1	1	-0	67,8
17. Minusballiatuak eta menpekotasuna	1.384.064	164	94	84	78	16	119,8
18. 65 urtetik gorako adina	942.898	112	64	56	55	9	117,0
19. Ohiko etxebizitza errentan hartzea	250.649	30	17	26	36	-19	46,9
20. Ohiko etxebizitza erostea	2.437.097	289	165	166	163	2	101,0
21. Ezarpen bikoitza	32.863	4	2	2	3	-1	68,6
22. Sindikatuen kuotengatik	91.742	11	6	5	5	1	131,1
23. Jarduera ekonomikoak sustatzea	2.602	0	0	0	1	-1	22,6
24. Dohaintzak	111.866	13	8	6	8	-1	92,0
25. Beste kenkari batzuk	98.064	12	7	3	3	4	220,7
26. KENKARIAK, GUZTIRA (14+15+...+25)	18.789.453	2.227	1.273	1.218	1.222	51	104,2
27. KUOTA LIKIDOA	31.881.182	3.779	2.160	1.804	2.006	154	107,7
KONTURAKO ORDAINKETAK							
28. Lana	31.408.624	3.723	2.128	1.791	1.904	224	111,8
29. Kapital higikorra	2.963.329	351	201	169	185	16	108,5
30. Kapital higiezina	499.350	59	34	40	51	-17	66,3
31. Jarduera ekonomikoak	1.603.977	190	109	109	134	-25	81,1
32. Inbertsio kolektiboko erakundeak	69.366	8	5	3	5	-0	94,7
33. Gainontzeko atxikipenak eta konturako ordainketak	-29.487	-3	-2	-3	-3	1	68,0
34. KONTURAKO ORDAINKETAK, GUZTIRA (28+29+...+33)	36.515.159	4.328	2.473	2.109	2.276	198	108,7
35. KUOTA DIFERENTZIALA (27-34)	-4.633.977	-549	-314	-305	-270	-44	116,3
ERRENTAREN EGITURA (%)							
36. Lana (1 / 7)	87,2			85,4	83,5	3,7	104,4
37. Kapital higikorra eta higiezina ((2+3) / 7)	7,7			8,3	9,1	-1,4	84,6
38. Jarduera ekonomikoak (4 / 7)	4,0			5,0	5,6	-1,7	70,2
39. Mutuaitateak, pensio planak eta BGAEak (8 / 7)	4,6			3,7	3,4	1,2	136,5
40. Oinarri likidagarria (12 / 7)	92,1			92,2	92,8	-0,7	99,3
KARGA TASAK (%)							
41. Batez besteko karga tasa (13 / 12)	25,7			25,4	25,8	-0,1	99,5
42. Karga tasa efektiboa (27 / 12)	16,8			15,9	16,8	0,0	100,2
DATUAK SEXUAREN ARABERA							
43. Emakumezkoen oinarri likidagarria	67.559.188	18.434	9.111	7.923	8.719	392	104,5
44. Gizonezkoen oinarri likidagarria	122.224.245	25.618	16.634	14.861	15.339	1.295	108,4
45. Emakume-gizonen oin.likidagarrien arteko arraila (%)	44,7	28,0	45,2	46,7	43,2	2,1	104,8

Zenbatekoa eurotan

4.4. Udalerriak



5.- AITORPEN KOPURUAREN BANAKETA



6.- AITORPEN KOPURUAREN BANAKETA

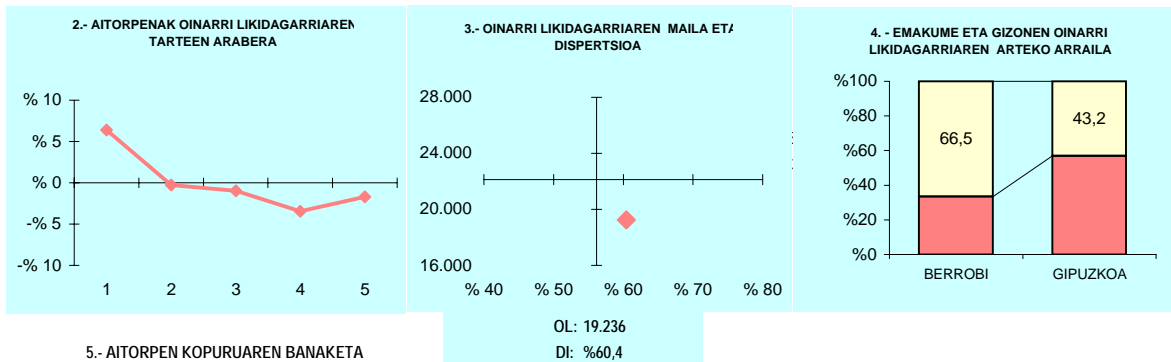
	BERGARA		4.TALDEA %	GIPUZKOA %	DIFERENTZIA (5)= (2)-(4)
	Kopurua (1)	% (2)			
A. OINARRI LIKIDAGARRIAREN TARTEAK					
1- 8.515,02raino	1.478	17,5	19,8	20,0	-2,5
2- 8.515,02 - 15.916,49	1.437	17,0	19,9	20,0	-3,0
3- 15.916,49 - 22.043,29	1.818	21,6	21,1	20,0	1,6
4- 22.043,29 - 31.097,49	1.949	23,1	20,9	20,0	3,1
5- 31.097,49tik gora	1.754	20,8	18,3	20,0	0,8
B. MODALITATEA					
Mekanizatua	2.060	24,4	26,5	26,3	-1,8
Berretsia	4.823	57,2	53,0	50,1	7,1
Telematika	1.553	18,4	20,5	23,7	-5,3
C. AITORPEN MOTA					
Familia unitatean sartu gabeak	3.046	36,1	37,2	38,2	-2,1
Batera	1.614	19,1	23,0	21,3	-2,2
Banaka	3.776	44,8	39,9	40,5	4,3
D. ERRENTA ITURRIAREN ARABERA					
Lana	7.298	86,5	84,7	83,7	2,8
Jarduerak	503	6,0	7,2	7,6	-1,6
Kapitala	595	7,1	7,6	8,1	-1,1
Mistoak	40	0,5	0,6	0,6	-0,1
E. KUOTA OSOAREN %0,7aren ESLEIPENA					
Zehaztu gabeak	524	6,2	7,3	8,0	-1,8
Eliza Katolikoa	1.090	12,9	15,9	16,6	-3,7
Gizarte xedeak	5.673	67,2	63,8	62,8	4,4
Biak	1.149	13,6	13,0	12,5	1,1
F. AITORPENAK SEXUAREN ARABERA					
Emakumezkoen aitorpenak	3.665	43,4	42,8	44,3	-0,9
Gizonezkoen aitorpenak	4.771	56,6	57,2	55,7	0,9

4.4. Udalerriak

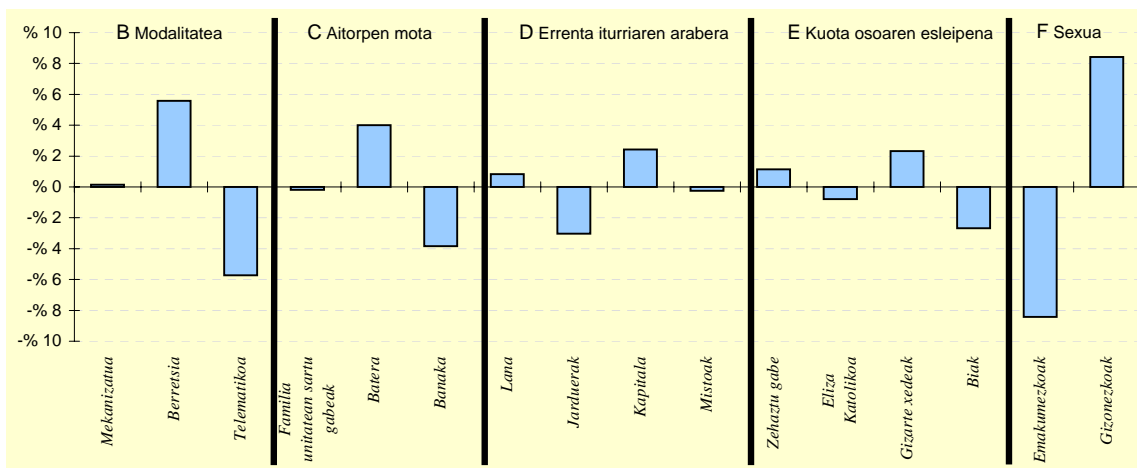
KONTZEPTUAK	BERROBI			1.TALDEA	GIPUZKOA	DIFERENTZIA	INDIZEA
	GUZTIRA (1)	BATEZ BEST. (2)	BIZTANLEKO (3)	BIZTANLEKO (4)	BIZTANLEKO (5)	BIZTANLEKO (6) = (3) - (5)	BIZTANLEKO (Gipuzkoa=100)
1. AITORPEN BATERATUA 2012ko PFEZ	BERROBI			564	284	50,4	
ERRENTA ITURRIAK							
1. Lana	5.411.734	19.055	9.595	9.766	10.759	-1.164	89,2
2. Kapital higikorra	258.356	910	458	716	818	-360	56,0
3. Kapital higiezina	80.147	282	142	269	359	-217	39,6
4. Jarduera ekonomikoak	202.954	715	360	757	728	-368	49,4
5. Ondare irabazi eta galerak	15.144	53	27	93	222	-195	12,1
6. Errenta egozpenak	0	0	0	0	1	-1	0,0
7. OINARRI EZARGARRIA (1+2+3+4+5+6)	5.968.335	21.015	10.582	11.602	12.887	-2.305	82,1
MURRIZPENAK							
8. Mutualitatei, pensio planei eta BGAEei egindako ekarpenak	258.351	910	458	499	439	20	104,5
9. Balera tributatzeagatik	228.084	803	404	427	431	-27	93,8
10. Beste murrizpen batzuk	18.857	66	33	23	57	-24	58,6
11. MURRIZPENAK, GUZTIRA (8+9+10)	505.292	1.779	896	950	927	-31	96,7
12. OINARRI LIKIDAGARRIA (7-11)	5.463.044	19.236	9.686	10.653	11.961	-2.274	81,0
13. KUOTA OSOA	1.401.884	4.936	2.486	2.698	3.089	-604	80,5
KENKARIAK							
14. Orokorra	380.474	1.340	675	685	718	-43	94,0
15. Ondorengo ahaideak	86.276	304	153	174	151	2	101,3
16. Aurreko ahaideak	771	3	1	2	1	1	162,3
17. Minusbaliatuak eta menpekotasuna	61.506	217	109	88	78	31	139,4
18. 65 urtetik gorako adina	34.112	120	60	48	55	6	110,8
19. Ohiko etxebizitza errentan hartzea	3.268	12	6	9	36	-30	16,0
20. Ohiko etxebizitza erostea	93.398	329	166	168	163	2	101,3
21. Ezarpen bikoitza	0	0	0	1	3	-3	0,0
22. Sindikatuen kuotengatik	1.919	7	3	4	5	-1	71,8
23. Jarduera ekonomikoak sustatzea	0	0	0	1	1	-1	0,0
24. Dohaintzak	1.940	7	3	4	8	-5	41,8
25. Beste kenkari batzuk	196	1	0	3	3	-3	11,5
26. KENKARIAK, GUZTIRA (14+15+...+25)	663.860	2.338	1.177	1.187	1.222	-45	96,3
27. KUOTA LIKIDOA	848.221	2.987	1.504	1.657	2.006	-502	75,0
KONTURAKO ORDAINKETAK							
28. Lana	939.368	3.308	1.666	1.688	1.904	-238	87,5
29. Kapital higikorra	56.518	199	100	159	185	-85	54,2
30. Kapital higiezina	7.603	27	13	39	51	-38	26,4
31. Jarduera ekonomikoak	58.928	207	104	123	134	-30	78,0
32. Inbertsio kolektiboko erakundeak	87	0	0	4	5	-5	3,1
33. Gainontzeko abikipenak eta konturako ordainketak	210	1	0	-3	-3	3	-12,7
34. KONTURAKO ORDAINKETAK, GUZTIRA (28+29+...+33)	1.062.713	3.742	1.884	2.011	2.276	-391	82,8
35. KUOTA DIFERENTZIALA (27-34)	-214.492	-755	-380	-354	-270	-110	140,9
ERRENTAREN EGITURA (%)							
36. Lana (1 / 7)	90,7			84,2	83,5	7,2	108,6
37. Kapital higikorra eta higiezina ((2+3) / 7)	5,7			8,5	9,1	-3,5	62,1
38. Jarduera ekonomikoak (4 / 7)	3,4			6,5	5,6	-2,2	60,2
39. Mutualitateak, pensio planak eta BGAEak (8 / 7)	4,3			4,3	3,4	0,9	127,2
40. Oinarri likidagarria (12 / 7)	91,5			91,8	92,8	-1,3	98,6
KARGA TASAK (%)							
41. Batez besteko karga tasa (13 / 12)	25,7			25,3	25,8	-0,2	99,4
42. Karga tasa efektiboa (27 / 12)	15,5			15,6	16,8	-1,2	92,6
DATUAK SEXUAREN ARABERA							
43. Emakumezkoen oinarri likidagarria	1.264.995	12.402	4.738	6.853	8.719	-3.981	54,3
44. Gizonezkoen oinarri likidagarria	4.198.049	23.066	14.135	14.112	15.339	-1.204	92,1
45. Emakume-gizonen oin.likidagarrien arteko arraila (%)	69,9	46,2	66,5	51,4	43,2	23,3	154,0

Zenbatekoa eurotan

4.4. Udalerriak



5.- AITORPEN KOPURUAREN BANAKETA



6.- AITORPEN KOPURUAREN BANAKETA

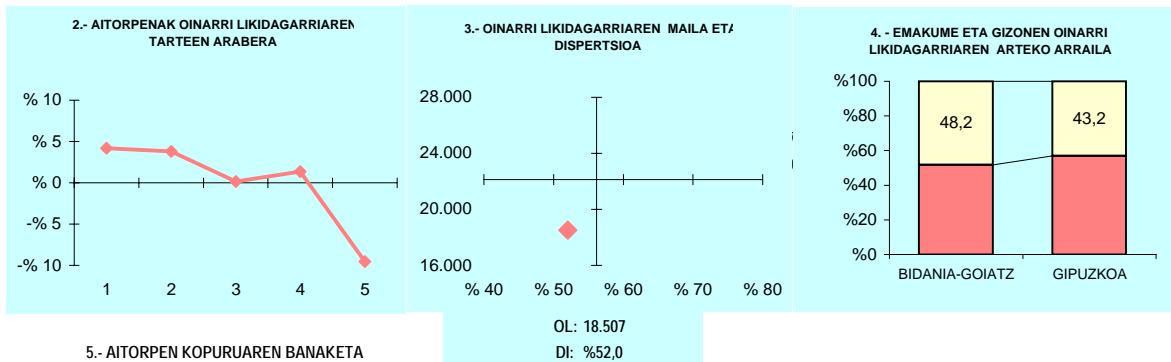
	BERROBI		1.TALDEA %	GIPUZKOA %	DIFERENTZIA (5)= (2)-(4)
	Kopurua (1)	% (2)			
A. OINARRI LIKIDAGARRIAREN TARTEAK					
1- 8.515,02raino	75	26,4	21,6	20,0	6,4
2- 8.515,02 - 15.916,49	56	19,7	20,2	20,0	-0,3
3- 15.916,49 - 22.043,29	54	19,0	19,5	20,0	-1,0
4- 22.043,29 - 31.097,49	47	16,5	19,3	20,0	-3,5
5- 31.097,49tik gora	52	18,3	19,4	20,0	-1,7
B. MODALITATEA					
Mekanizatua	75	26,4	23,5	26,3	0,2
Berretsia	158	55,6	49,2	50,1	5,6
Telematikoa	51	18,0	27,3	23,7	-5,7
C. AITORPEN MOTA					
Familia unitatean sartu gabeak	108	38,0	38,5	38,2	-0,2
Batera	72	25,4	22,6	21,3	4,0
Banaka	104	36,6	38,9	40,5	-3,8
D. ERRENTA ITURRIAREN ARABERA					
Lana	240	84,5	80,9	83,7	0,8
Jarduerak	13	4,6	9,8	7,6	-3,0
Kapitala	30	10,6	8,6	8,1	2,4
Mistoak	1	0,4	0,6	0,6	-0,2
E. KUOTA OSOAREN %0,7aren ESLEIPENA					
Zehaztu gabeak	26	9,2	13,2	8,0	1,1
Eliza Katolikoa	45	15,8	14,9	16,6	-0,8
Gizarte xedeak	185	65,1	60,8	62,8	2,3
Biak	28	9,9	11,1	12,5	-2,7
F. AITORPENAK SEXUAREN ARABERA					
Emakumezkoen aitorpenak	102	35,9	39,1	44,3	-8,4
Gizonezkoen aitorpenak	182	64,1	60,9	55,7	8,4

4.4. Udalerriak

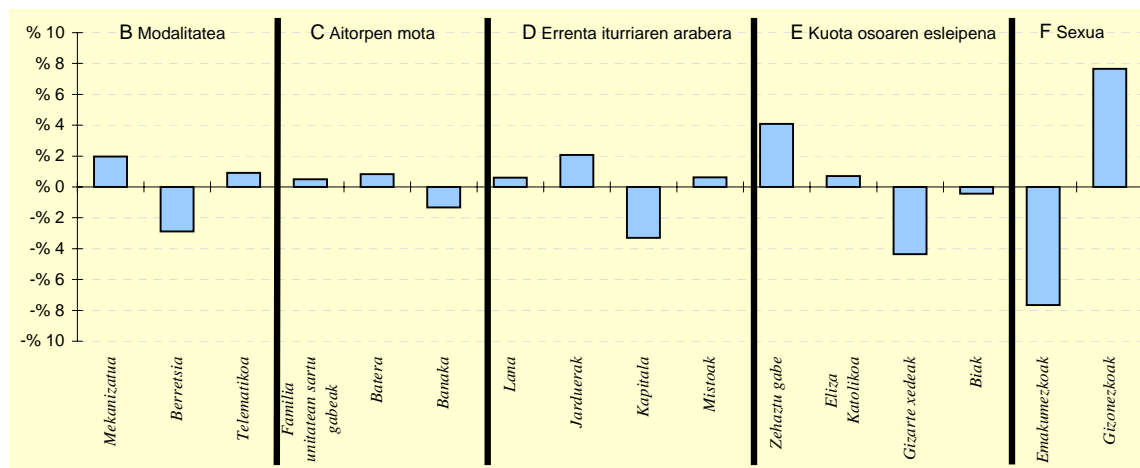
KONTZEPTUAK	Biztanle kopurua			Aitorpen kop.		Aitorpenak biztanleko (%)	
	BIDANIA-GOIAITZ			248		47,2	
	525	525		1.TALDEA	GIPUZKOA	DIFERENTZIA	INDIZEA
	GUZTIRA	BATEZ BEST.	BIZTANLEKO	BIZTANLEKO	BIZTANLEKO	BIZTANLEKO	BIZTANLEKO
	(1)	(2)	(3)	(4)	(5)	(6) = (3) - (5)	(Gipuzkoa=100)
1. AITORPEN BATERATUA 2012ko PFEZ							
ERRENTA ITURRIAK							
1. Lana	4.388.404	17.695	8.359	9.766	10.759	-2.400	77,7
2. Kapital higikorra	144.303	582	275	716	818	-543	33,6
3. Kapital higiezina	24.196	98	46	269	359	-313	12,8
4. Jarduera ekonomikoak	375.187	1.513	715	757	728	-13	98,2
5. Ondare irabazi eta galerak	96.058	387	183	93	222	-39	82,3
6. Errenta egozpenak	0	0	0	0	1	-1	0,0
7. OINARRI EZARGARRIA (1+2+3+4+5+6)	5.028.147	20.275	9.577	11.602	12.887	-3.310	74,3
MURRIZPENAK							
8. Mutualitatei, pensio planei eta BGAEei egindako ekarpenak	223.110	900	425	499	439	-14	96,9
9. Balera tributatzeagatik	213.832	862	407	427	431	-24	94,5
10. Beste murrizpen batzuk	1.538	6	3	23	57	-54	5,1
11. MURRIZPENAK, GUZTIRA (8+9+10)	438.480	1.768	835	950	927	-91	90,1
12. OINARRI LIKIDAGARRIA (7-11)	4.589.667	18.507	8.742	10.653	11.961	-3.218	73,1
13. KUOTA OSOA	1.144.803	4.616	2.181	2.698	3.089	-909	70,6
KENKARIAK							
14. Orokorra	331.730	1.338	632	685	718	-86	88,0
15. Ondorengo ahaideak	88.519	357	169	174	151	18	111,7
16. Aurreko ahaideak	1.632	7	3	2	1	2	369,2
17. Minusbaliatuak eta menpekotasuna	44.039	178	84	88	78	6	107,2
18. 65 urteik gorako adina	16.859	68	32	48	55	-22	58,8
19. Ohiko etxebizitza errentan hartzea	5.720	23	11	9	36	-25	30,1
20. Ohiko etxebizitza erostea	78.649	317	150	168	163	-14	91,6
21. Ezarpen bikoitza	0	0	0	1	3	-3	0,0
22. Sindikatuen kuotengatik	1.742	7	3	4	5	-1	70,0
23. Jarduera ekonomikoak sustatzea	0	0	0	1	1	-1	0,0
24. Dohaintzak	2.492	10	5	4	8	-3	57,7
25. Beste kenkari batzuk	92	0	0	3	3	-3	5,8
26. KENKARIAK, GUZTIRA (14+15+...+25)	571.472	2.304	1.089	1.187	1.222	-133	89,1
27. KUOTA LIKIDOA	644.119	2.597	1.227	1.657	2.006	-779	61,2
KONTURAKO ORDAINKETAK							
28. Lana	734.506	2.962	1.399	1.688	1.904	-505	73,5
29. Kapital higikorra	31.255	126	60	159	185	-126	32,2
30. Kapital higiezina	335	1	1	39	51	-50	1,3
31. Jarduera ekonomikoak	43.017	173	82	123	134	-52	61,1
32. Inbertsio kolektiboko erakundeak	1.110	4	2	4	5	-3	42,6
33. Gainontzeko atxikipenak eta konturako ordainketak	0	0	0	-3	-3	3	0,0
34. KONTURAKO ORDAINKETAK, GUZTIRA (28+29+...+33)	810.222	3.267	1.543	2.011	2.276	-732	67,8
35. KUOTA DIFERENTZIALA (27-34)	-166.103	-670	-316	-354	-270	-46	117,2
ERRENTAREN EGITURA (%)							
36. Lana (1 / 7)	87,3			84,2	83,5	3,8	104,5
37. Kapital higikorra eta higiezina ((2+3) / 7)	3,4			8,5	9,1	-5,8	36,7
38. Jarduera ekonomikoak (4 / 7)	7,5			6,5	5,6	1,8	132,1
39. Mutualitateak, pensio planak eta BGAEak (8 / 7)	4,4			4,3	3,4	1,0	130,4
40. Oinarri likidagarria (12 / 7)	91,3			91,8	92,8	-1,5	98,4
KARGA TASAK (%)							
41. Batez besteko karga tasa (13 / 12)	24,9			25,3	25,8	-0,9	96,6
42. Karga tasa efektiboa (27 / 12)	14,0			15,6	16,8	-2,7	83,7
DATUAK SEXUAREN ARABERA							
43. Emakumezkoen oinarri likidagarria	1.446.735	15.898	5.857	6.853	8.719	-2.861	67,2
44. Gizonezkoen oinarri likidagarria	3.142.932	20.019	11.306	14.112	15.339	-4.034	73,7
45. Emakume-gizonen oin.likidagarrien arteko arraila (%)	54,0	20,6	48,2	51,4	43,2	5,0	111,7

Zenbatekoa eurotan

4.4. Udalerriak



5.- AITORPEN KOPURUAREN BANAKETA



6.- AITORPEN KOPURUAREN BANAKETA

	BIDANIA-GOIZT		1.TALDEA %	GIPUZKOA %	DIFERENTZIA (5)= (2)-(4)
	Kopurua (1)	% (2)			
A. OINARRI LIKIDAGARRIAREN TARTEAK					
1- 8.515,02raino	60	24,2	21,6	20,0	4,2
2- 8.515,02 - 15.916,49	59	23,8	20,2	20,0	3,8
3- 15.916,49 - 22.043,29	50	20,2	19,5	20,0	0,2
4- 22.043,29 - 31.097,49	53	21,4	19,3	20,0	1,4
5- 31.097,49tik gora	26	10,5	19,4	20,0	-9,5
B. MODALITATEA					
Mekanizatua	70	28,2	23,5	26,3	2,0
Berretsia	117	47,2	49,2	50,1	-2,9
Telematikoa	61	24,6	27,3	23,7	0,9
C. AITORPEN MOTA					
Familia unitatean sartu gabeak	96	38,7	38,5	38,2	0,5
Batera	55	22,2	22,6	21,3	0,8
Banaka	97	39,1	38,9	40,5	-1,3
D. ERRENTA ITURRIAREN ARABERA					
Lana	209	84,3	80,9	83,7	0,6
Jarduerak	24	9,7	9,8	7,6	2,1
Kapitala	12	4,8	8,6	8,1	-3,3
Mistoak	3	1,2	0,6	0,6	0,6
E. KUOTA OSOAREN %0,7aren ESLEIPENA					
Zehaztu gabeak	30	12,1	13,2	8,0	4,1
Eliza Katolikoa	43	17,3	14,9	16,6	0,7
Gizarte xedeak	145	58,5	60,8	62,8	-4,4
Biak	30	12,1	11,1	12,5	-0,4
F. AITORPENAK SEXUAREN ARABERA					
Emakumezkoen aitorpenak	91	36,7	39,1	44,3	-7,7
Gizonezkoen aitorpenak	157	63,3	60,9	55,7	7,7

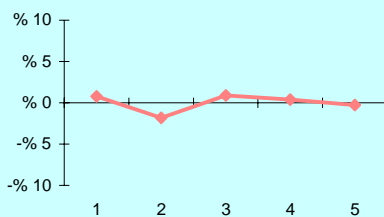
4.4. Udalerriak

1. AITORPEN BATERATUA 2012ko PFEZ	Biztanle kopurua			Aitorpen kop.		Aitorpenak biztanleko (%)	
	DEBA	5.424	2.862	52,8			
KONTZEPTUAK	DEBA			3.TALDEA	GIPUZKOA	DIFERENTZIA	INDIZEA
	GUZTIRA (1)	BATEZ BEST. (2)	BIZTANLEKO (3)	BIZTANLEKO (4)	BIZTANLEKO (5)	BIZTANLEKO (6) = (3) - (5)	BIZTANLEKO (Gipuzkoa=100)
ERRENTA ITURRIAK							
1. Lana	57.217.217	19.992	10.549	10.485	10.759	-210	98,0
2. Kapital higikorra	3.442.136	1.203	635	657	818	-183	77,6
3. Kapital higiezina	1.399.991	489	258	245	359	-101	71,8
4. Jarduera ekonomikoak	3.664.578	1.280	676	644	728	-52	92,8
5. Ondare irabazi eta galerak	933.820	326	172	137	222	-50	77,5
6. Errenta egozpenak	0	0	0	0	1	-1	0,0
7. OINARRI EZARGARRIA (1+2+3+4+5+6)	66.657.741	23.291	12.289	12.167	12.887	-598	95,4
MURRIZPENAK							
8. Mutuaitatei, pensio planei eta BGAEei egindako ekarpenak	2.856.089	998	527	482	439	88	120,1
9. Balera tributatzeagatik	2.402.204	839	443	458	431	12	102,8
10. Beste murrizpen batzuk	407.802	142	75	33	57	18	131,8
11. MURRIZPENAK, GUZTIRA (8+9+10)	5.666.094	1.980	1.045	973	927	118	112,7
12. OINARRI LIKIDAGARRIA (7-11)	60.991.647	21.311	11.245	11.194	11.961	-716	94,0
13. KUOTA OSOA	15.656.253	5.470	2.886	2.831	3.089	-203	93,4
KENKARIAK							
14. Orokorra	3.804.740	1.329	701	709	718	-16	97,7
15. Ondorengo ahaideak	847.676	296	156	166	151	5	103,5
16. Aurreko ahaideak	9.384	3	2	1	1	1	205,5
17. Minusbaliatuak eta menpekotasuna	363.375	127	67	78	78	-11	85,6
18. 65 urtetik gorako adina	270.458	94	50	49	55	-5	91,4
19. Ohiko etxebizitza errentan hartzea	103.837	36	19	24	36	-17	52,9
20. Ohiko etxebizitza erostea	817.342	286	151	180	163	-13	92,2
21. Ezarpen bikoitza	0	0	0	1	3	-3	0,0
22. Sindikatuen kuotengatik	23.472	8	4	5	5	-0	91,3
23. Jarduera ekonomikoak sustatzea	2.230	1	0	1	1	-0	52,6
24. Dohaintzak	29.268	10	5	5	8	-3	65,5
25. Beste kenkari batzuk	13.680	5	3	3	3	-0	83,8
26. KENKARIAK, GUZTIRA (14+15+...+25)	6.285.461	2.196	1.159	1.222	1.222	-63	94,8
27. KUOTA LIKIDOA	10.109.503	3.532	1.864	1.741	2.006	-142	92,9
KONTURAKO ORDAINKETAK							
28. Lana	10.124.624	3.538	1.867	1.782	1.904	-37	98,1
29. Kapital higikorra	799.803	279	147	149	185	-38	79,7
30. Kapital higiezina	210.720	74	39	34	51	-12	76,2
31. Jarduera ekonomikoak	668.731	234	123	114	134	-11	92,0
32. Inbertsio kolektiboko erakundeak	49.465	17	9	2	5	4	183,9
33. Gainontzeko abakipenak eta konturako ordainketak	-12.782	-4	-2	-3	-3	1	80,2
34. KONTURAKO ORDAINKETAK, GUZTIRA (28+29+...+33)	11.840.561	4.137	2.183	2.077	2.276	-93	95,9
35. KUOTA DIFERENTZIALA (27-34)	-1.731.058	-605	-319	-336	-270	-49	118,2
ERRENTAREN EGITURA (%)							
36. Lana (1 / 7)	85,8			86,2	83,5	2,4	102,8
37. Kapital higikorra eta higiezina ((2+3) / 7)	7,3			7,4	9,1	-1,9	79,5
38. Jarduera ekonomikoak (4 / 7)	5,5			5,3	5,6	-0,1	97,3
39. Mutuaitateak, pensio planak eta BGAEak (8 / 7)	4,3			4,0	3,4	0,9	125,9
40. Oinarri likidagarria (12 / 7)	91,5			92,0	92,8	-1,3	98,6
KARGA TASAK (%)							
41. Batez besteko karga tasa (13 / 12)	25,7			25,3	25,8	-0,2	99,4
42. Karga tasa efektiboa (27 / 12)	16,6			15,6	16,8	-0,2	98,8
DATUAK SEXUAREN ARABERA							
43. Emakumezkoen oinarri likidagarria	20.628.623	17.379	7.686	7.730	8.719	-1.033	88,2
44. Gizonezkoen oinarri likidagarria	40.363.024	24.097	14.731	14.612	15.339	-608	96,0
45. Emakume-gizonen oin.likidagarrien arteko arraila (%)	48,9	27,9	47,8	47,1	43,2	4,7	110,8

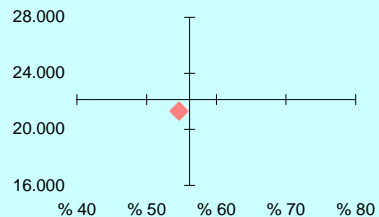
Zenbatekoa eurotan

4.4. Udalerriak

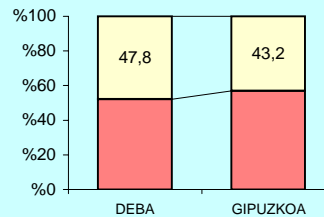
2.- AITORPENAK OINARRI LIKIDAGARRIAREN TARTEEN ARABERA



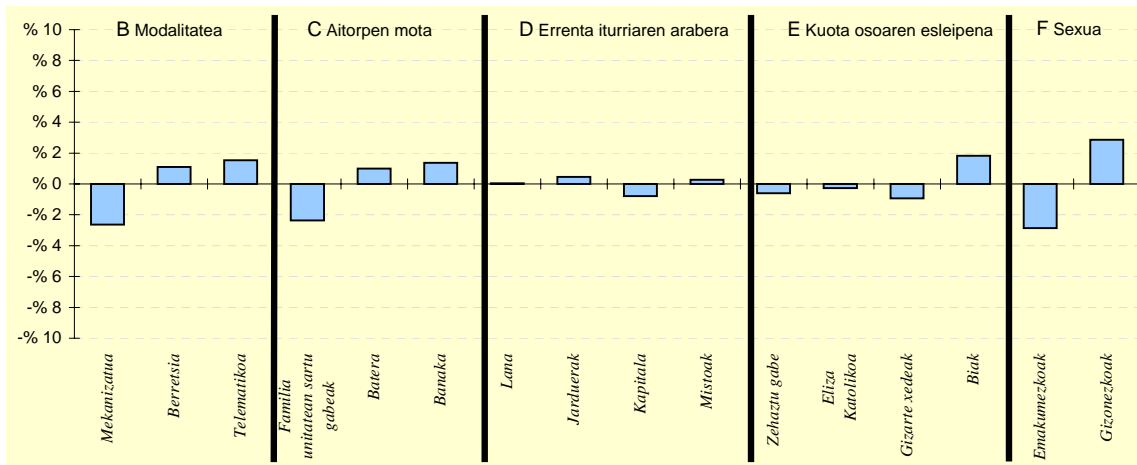
3.- OINARRI LIKIDAGARRIAREN MAILA ET/ DISPERSIOA



4.- EMAKUME ETA GIZONEN OINARRI LIKIDAGARRIAREN ARTEKO ARRAILA



5.- AITORPEN KOPURUAREN BANAKETA



6.- AITORPEN KOPURUAREN BANAKETA

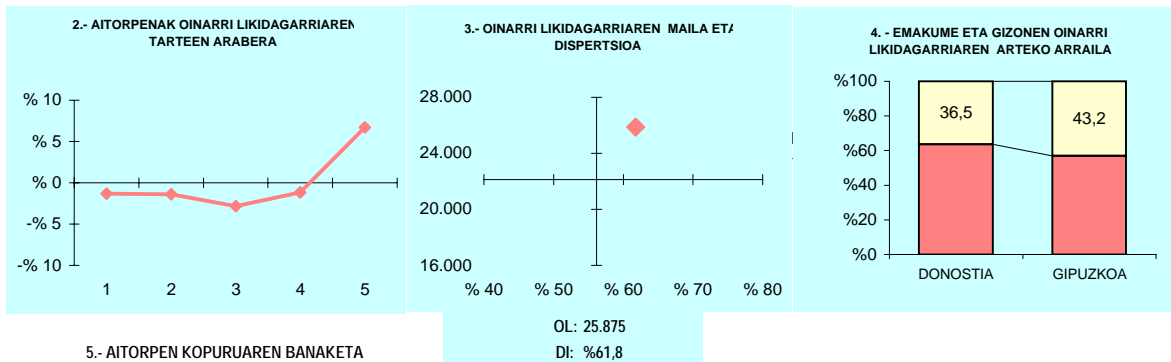
	DEBA		3.TALDEA %	GIPUZKOA %	DIFERENTZIA (5)= (2)-(4)
	Kopurua (1)	% (2)			
A. OINARRI LIKIDAGARRIAREN TARTEAK					
1- 8.515,02raino	595	20,8	19,3	20,0	0,8
2- 8.515,02 - 15.916,49	520	18,2	20,0	20,0	-1,8
3- 15.916,49 - 22.043,29	598	20,9	20,8	20,0	0,9
4- 22.043,29 - 31.097,49	584	20,4	21,6	20,0	0,4
5- 31.097,49tik gora	565	19,7	18,2	20,0	-0,3
B. MODALITATEA					
Mekanizatua	676	23,6	24,3	26,3	-2,6
Berretsia	1.464	51,2	53,5	50,1	1,1
Telematika	722	25,2	22,2	23,7	1,5
C. AITORPEN MOTA					
Familia unitatean sartu gabeak	1.026	35,8	35,5	38,2	-2,4
Batera	639	22,3	22,9	21,3	1,0
Banaka	1.197	41,8	41,6	40,5	1,4
D. ERRENTA ITURRIAREN ARABERA					
Lana	2.396	83,7	85,0	83,7	0,0
Jarduerak	231	8,1	7,6	7,6	0,5
Kapitala	210	7,3	6,9	8,1	-0,8
Mistoak	25	0,9	0,5	0,6	0,3
E. KUOTA OSOAREN %0,7aren ESLEIPENA					
Zehaztu gabeak	212	7,4	8,1	8,0	-0,6
Eliza Katolikoa	468	16,4	14,4	16,6	-0,3
Gizarte xedeak	1.771	61,9	65,3	62,8	-0,9
Biak	411	14,4	12,3	12,5	1,8
F. AITORPENAK SEXUAREN ARABERA					
Emakumezkoen aitorpenak	1.187	41,5	41,9	44,3	-2,9
Gizonezkoen aitorpenak	1.675	58,5	58,1	55,7	2,9

4.4. Udalerriak

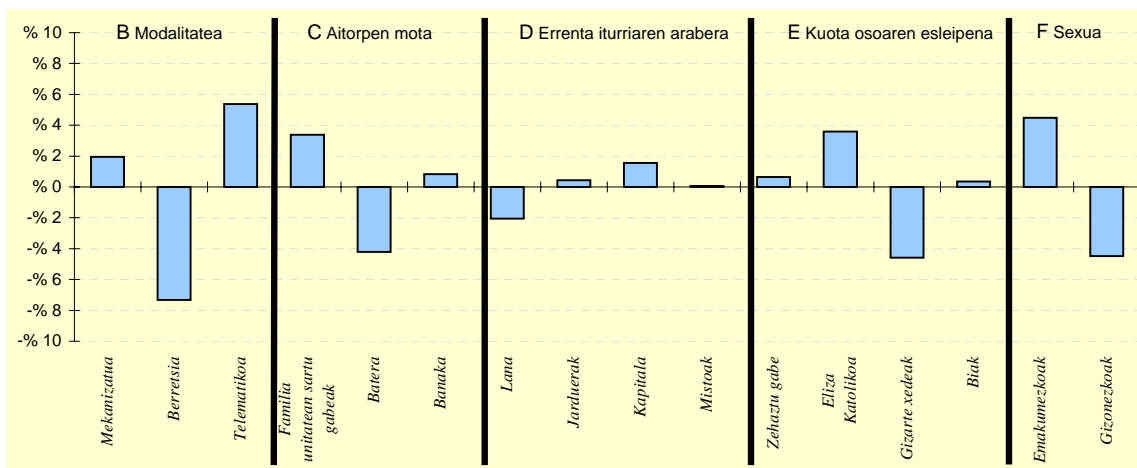
1. AITORPEN BATERATUA 2012ko PFEZ	DONOSTIA			Biztanle kopurua	Aitorpen kop.	Aitorpenak biztanleko (%)	
	DONOSTIA			186.500	103.721	55,6	
KONTZEPTUAK	GUZTIRA	BATEZ BEST.	BIZTANLEKO	6.TALDEA	GIPUZKOA	DIFERENTZIA	INDIZEA
	(1)	(2)	(3)	BIZTANLEKO	BIZTANLEKO	BIZTANLEKO	BIZTANLEKO
	(1)	(2)	(3)	(4)	(5)	(6) = (3) - (5)	(Gipuzkoa=100)
ERRENTA ITURRIAK							
1. Lana	2.274.981.534	21.934	12.198	12.198	10.759	1.439	113,4
2. Kapital higikorra	215.767.941	2.080	1.157	1.157	818	339	141,5
3. Kapital higiezina	113.346.579	1.093	608	608	359	249	169,2
4. Jarduera ekonomikoak	180.207.739	1.737	966	966	728	238	132,8
5. Ondare irabazi eta galerak	64.808.266	625	347	347	222	125	156,3
6. Errenta egozpenak	672.133	6	4	4	1	3	353,3
7. OINARRI EZARGARRIA (1+2+3+4+5+6)	2.849.784.192	27.475	15.280	15.280	12.887	2.393	118,6
MURRIZPENAK							
8. Mutualitatei, pensio planei eta BGAEei egindako ekarpenak	77.450.061	747	415	415	439	-23	94,7
9. Balera tributatzeagatik	66.764.223	644	358	358	431	-73	83,1
10. Beste murrizpen batzuk	21.738.687	210	117	117	57	60	204,4
11. MURRIZPENAK, GUZTIRA (8+9+10)	165.952.971	1.600	890	890	927	-37	96,0
12. OINARRI LIKIDAGARRIA (7-11)	2.683.831.220	25.875	14.391	14.391	11.961	2.430	120,3
13. KUOTA OSOA	723.425.495	6.975	3.879	3.879	3.089	790	125,6
KENKARIAK							
14. Orokorra	137.978.016	1.330	740	740	718	22	103,1
15. Ondorengo ahaideak	26.002.656	251	139	139	151	-12	92,3
16. Aurreko ahaideak	121.312	1	1	1	1	-0	77,2
17. Minusbaliatuak eta menpekotasuna	13.193.071	127	71	71	78	-8	90,4
18. 65 urteik gorako adina	10.057.469	97	54	54	55	-1	98,8
19. Ohiko etxebizitza errentan hartzea	11.646.421	112	62	62	36	26	172,5
20. Ohiko etxebizitza erostea	29.173.744	281	156	156	163	-7	95,7
21. Ezarpen bikoitza	1.511.417	15	8	8	3	5	249,7
22. Sindikatuen kuotengatik	696.955	7	4	4	5	-1	78,8
23. Jarduera ekonomikoak sustatzea	179.263	2	1	1	1	0	123,0
24. Dohaintzak	2.692.369	26	14	14	8	6	175,4
25. Beste kenkari batzuk	604.038	6	3	3	3	0	107,6
26. KENKARIAK, GUZTIRA (14+15+...+25)	233.856.732	2.255	1.254	1.254	1.222	32	102,6
27. KUOTA LIKIDOA	513.510.682	4.951	2.753	2.753	2.006	748	137,3
KONTURAKO ORDAINKETAK							
28. Lana	448.636.157	4.325	2.406	2.406	1.904	502	126,4
29. Kapital higikorra	48.693.945	469	261	261	185	76	141,1
30. Kapital higiezina	16.399.514	158	88	88	51	37	172,4
31. Jarduera ekonomikoak	36.999.435	357	198	198	134	64	148,0
32. Inbertsio kolektiboko erakundeak	1.946.483	19	10	10	5	5	210,5
33. Gainontzeko abikipenak eta konturako ordainketak	-644.064	-6	-3	-3	-3	-1	117,5
34. KONTURAKO ORDAINKETAK, GUZTIRA (28+29+...+33)	552.031.470	5.322	2.960	2.960	2.276	684	130,1
35. KUOTA DIFERENTZIALA (27-34)	-38.520.788	-371	-207	-207	-270	63	76,5
ERRENTAREN EGITURA (%)							
36. Lana (1 / 7)	79,8			79,8	83,5	-3,7	95,6
37. Kapital higikorra eta higiezina ((2+3) / 7)	11,5			11,5	9,1	2,4	126,4
38. Jarduera ekonomikoak (4 / 7)	6,3			6,3	5,6	0,7	112,0
39. Mutualitateak, pensio planak eta BGAEak (8 / 7)	2,7			2,7	3,4	-0,7	79,9
40. Oinarri likidagarria (12 / 7)	94,2			94,2	92,8	1,4	101,5
KARGA TASAK (%)							
41. Batez besteko karga tasa (13 / 12)	27,0			27,0	25,8	1,1	104,4
42. Karga tasa efektiboa (27 / 12)	19,1			19,1	16,8	2,4	114,1
DATUAK SEXUAREN ARABERA							
43. Emakumezkoen oinarri likidagarria	1.121.827.732	22.150	11.338	11.338	8.719	2.619	130,0
44. Gizonezkoen oinarri likidagarria	1.562.003.489	29.431	17.841	17.841	15.339	2.502	116,3
45. Emakume-gizonen oin.likidagarrien arteko arraila (%)	28,2	24,7	36,5	36,5	43,2	-6,7	84,5

Zenbatekoa eurotan

4.4. Udalerriak



5.- AITORPEN KOPURUAREN BANAKETA



6.- AITORPEN KOPURUAREN BANAKETA

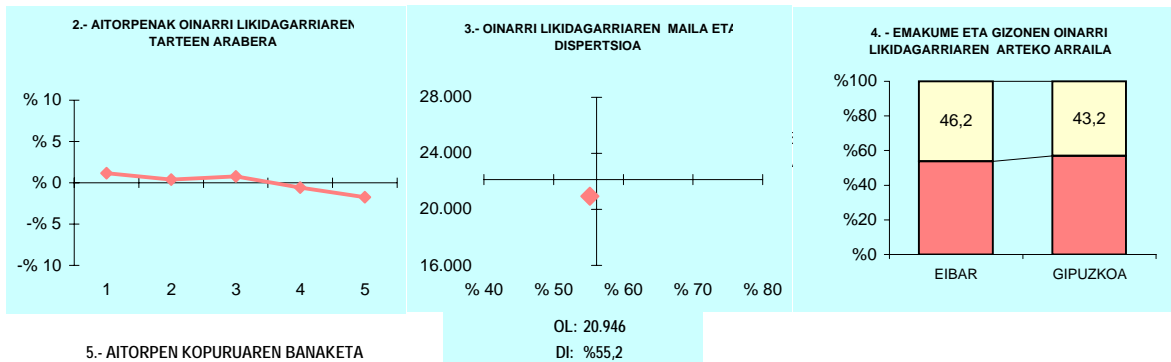
	DONOSTIA		6.TALDEA %	GIPUZKOA %	DIFERENTZIA (5)= (2)-(4)
	Kopurua (1)	% (2)			
A. OINARRI LIKIDAGARRIAREN TARTEAK					
1- 8.515,02raino	19.364	18,7	18,7	20,0	-1,3
2- 8.515,02 - 15.916,49	19.305	18,6	18,6	20,0	-1,4
3- 15.916,49 - 22.043,29	17.828	17,2	17,2	20,0	-2,8
4- 22.043,29 - 31.097,49	19.522	18,8	18,8	20,0	-1,2
5- 31.097,49tik gora	27.702	26,7	26,7	20,0	6,7
B. MODALITATEA					
Mekanizatua	29.253	28,2	28,2	26,3	2,0
Berretsia	44.329	42,7	42,7	50,1	-7,3
Telematikoa	30.139	29,1	29,1	23,7	5,4
C. AITORPEN MOTA					
Familia unitatean sartu gabeak	43.142	41,6	41,6	38,2	3,4
Batera	17.755	17,1	17,1	21,3	-4,2
Banaka	42.824	41,3	41,3	40,5	0,8
D. ERRENTA ITURRIAREN ARABERA					
Lana	84.658	81,6	81,6	83,7	-2,0
Jarduerak	8.353	8,1	8,1	7,6	0,4
Kapitala	10.033	9,7	9,7	8,1	1,5
Mistoak	677	0,7	0,7	0,6	0,1
E. KUOTA OSOAREN %0,7aren ESLEIPENA					
Zehaztu gabeak	8.978	8,7	8,7	8,0	0,6
Eliza Katolikoa	20.974	20,2	20,2	16,6	3,6
Gizarte xedeak	60.403	58,2	58,2	62,8	-4,6
Biak	13.366	12,9	12,9	12,5	0,3
F. AITORPENAK SEXUAREN ARABERA					
Emakumezkoen aitorpenak	50.647	48,8	48,8	44,3	4,5
Gizonezkoen aitorpenak	53.074	51,2	51,2	55,7	-4,5

4.4. Udalerriak

1. AITORPEN BATERATUA 2012ko PFEZ	EIBAR			Biztanle kopurua	Aitorpen kop.	Aitorpenak biztanleko (%)	
	EIBAR			27.439	14.889	54,3	
KONTZEPTUAK	EIBAR			5.TALDEA	GIPUZKOA	DIFERENTZIA	INDIZEA
	GUZTIRA (1)	BATEZ BEST. (2)	BIZTANLEKO (3)	BIZTANLEKO (4)	BIZTANLEKO (5)	BIZTANLEKO (6) = (3) - (5)	BIZTANLEKO (Gipuzkoa=100)
ERRENTA ITURRIAK							
1. Lana	287.296.939	19.296	10.470	9.703	10.759	-289	97,3
2. Kapital higikorra	22.084.860	1.483	805	644	818	-13	98,4
3. Kapital higiezina	8.434.008	566	307	289	359	-52	85,6
4. Jarduera ekonomikoak	14.425.005	969	526	652	728	-202	72,2
5. Ondare irabazi eta galerak	5.435.526	365	198	235	222	-24	89,1
6. Errenta egozpenak	387	0	0	0	1	-1	1,4
7. OINARRI EZARGARRIA (1+2+3+4+5+6)	337.676.725	22.680	12.306	11.524	12.887	-581	95,5
MURRIZPENAK							
8. Mutualitatei, pensio planei eta BGAEei egindako ekarpenak	11.769.746	790	429	379	439	-10	97,8
9. Balera tributatzeagatik	12.539.735	842	457	458	431	26	106,0
10. Beste murrizpen batzuk	1.506.700	101	55	36	57	-2	96,3
11. MURRIZPENAK, GUZTIRA (8+9+10)	25.816.180	1.734	941	874	927	14	101,5
12. OINARRI LIKIDAGARRIA (7-11)	311.860.545	20.946	11.366	10.651	11.961	-595	95,0
13. KUOTA OSOA	79.386.931	5.332	2.893	2.690	3.089	-196	93,7
KENKARIAK							
14. Orokorra	19.800.896	1.330	722	701	718	4	100,5
15. Ondorengo ahaideak	3.602.769	242	131	144	151	-20	87,0
16. Aurreko ahaideak	27.517	2	1	1	1	0	119,1
17. Minusballiatuak eta menpekotasuna	2.563.592	172	93	77	78	15	119,4
18. 65 urteik gorako adina	1.992.010	134	73	58	55	18	133,0
19. Ohiko etxebizitza errentan hartzea	570.175	38	21	32	36	-15	57,4
20. Ohiko etxebizitza erostea	4.057.165	272	148	151	163	-16	90,5
21. Ezarpen bikoitza	17.469	1	1	1	3	-3	19,6
22. Sindikatuen kuotengatik	150.615	10	5	5	5	1	115,8
23. Jarduera ekonomikoak sustatzea	22.748	2	1	1	1	0	106,1
24. Dohaintzak	157.213	11	6	7	8	-3	69,6
25. Beste kenkari batzuk	88.040	6	3	3	3	0	106,6
26. KENKARIAK, GUZTIRA (14+15+...+25)	33.050.210	2.220	1.204	1.181	1.222	-18	98,6
27. KUOTA LIKIDOA	50.632.947	3.401	1.845	1.658	2.006	-161	92,0
KONTURAKO ORDAINKETAK							
28. Lana	49.855.100	3.348	1.817	1.597	1.904	-87	95,4
29. Kapital higikorra	5.097.503	342	186	146	185	1	100,4
30. Kapital higiezina	1.350.414	91	49	40	51	-2	96,5
31. Jarduera ekonomikoak	2.641.845	177	96	113	134	-38	71,8
32. Inbertsio kolektiboko erakundeak	82.040	6	3	2	5	-2	60,3
33. Gainontzeko atxikipenak eta konturako ordainketak	-33.002	-2	-1	-2	-3	2	40,9
34. KONTURAKO ORDAINKETAK, GUZTIRA (28+29+...+33)	58.993.901	3.962	2.150	1.896	2.276	-126	94,5
35. KUOTA DIFERENTZIALA (27-34)	-8.360.954	-562	-305	-239	-270	-35	112,9
ERRENTAREN EGITURA (%)							
36. Lana (1 / 7)	85,1			84,2	83,5	1,6	101,9
37. Kapital higikorra eta higiezina ((2+3) / 7)	9,0			8,1	9,1	-0,1	98,9
38. Jarduera ekonomikoak (4 / 7)	4,3			5,7	5,6	-1,4	75,6
39. Mutualitateak, pensio planak eta BGAEak (8 / 7)	3,5			3,3	3,4	0,1	102,4
40. Oinarri likidagarria (12 / 7)	92,4			92,4	92,8	-0,5	99,5
KARGA TASAK (%)							
41. Batez besteko karga tasa (13 / 12)	25,5			25,3	25,8	-0,4	98,6
42. Karga tasa efektiboa (27 / 12)	16,2			15,6	16,8	-0,5	96,8
DATUAK SEXUAREN ARABERA							
43. Emakumezkoen oinarri likidagarria	113.238.837	17.207	8.021	7.534	8.719	-698	92,0
44. Gizonezkoen oinarri likidagarria	198.621.708	23.907	14.910	13.909	15.339	-429	97,2
45. Emakume-gizonen oin.likidagarrien arteko arraila (%)	43,0	28,0	46,2	45,8	43,2	3,0	107,1

Zenbatekoa eurotan

4.4. Udalerriak



5.- AITORPEN KOPURUAREN BANAKETA



6.- AITORPEN KOPURUAREN BANAKETA

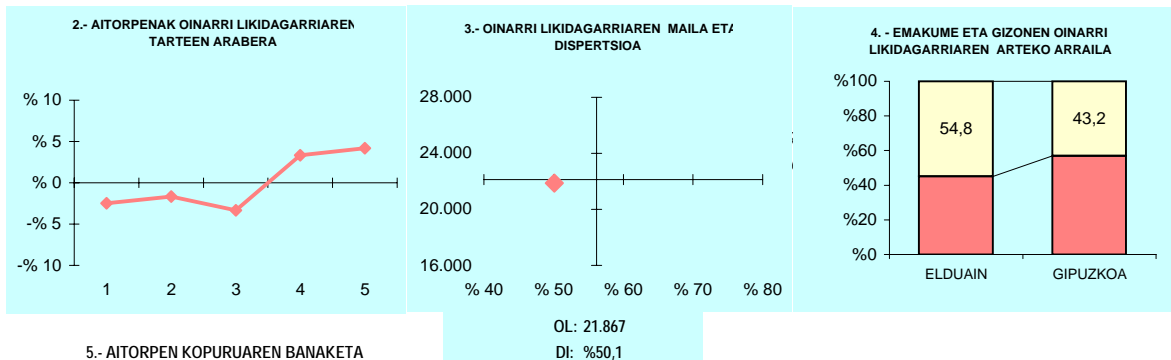
	EIBAR		5.TALDEA %	GIPUZKOA %	DIFERENTZIA (5)= (2)-(4)
	Kopurua (1)	% (2)			
A. OINARRI LIKIDAGARRIAREN TARTEAK					
1- 8.515,02raino	3.153	21,2	22,1	20,0	1,2
2- 8.515,02 - 15.916,49	3.035	20,4	21,9	20,0	0,4
3- 15.916,49 - 22.043,29	3.095	20,8	21,2	20,0	0,8
4- 22.043,29 - 31.097,49	2.889	19,4	18,8	20,0	-0,6
5- 31.097,49tik gora	2.717	18,2	15,9	20,0	-1,8
B. MODALITATEA					
Mekanizatua	3.676	24,7	25,6	26,3	-1,6
Berretsia	8.227	55,3	52,0	50,1	5,2
Telematika	2.986	20,1	22,4	23,7	-3,6
C. AITORPEN MOTA					
Familia unitatean sartu gabeak	5.610	37,7	37,0	38,2	-0,5
Batera	3.363	22,6	23,2	21,3	1,2
Banaka	5.916	39,7	39,8	40,5	-0,7
D. ERRENTA ITURRIAREN ARABERA					
Lana	12.577	84,5	84,0	83,7	0,8
Jarduerak	933	6,3	7,4	7,6	-1,3
Kapitala	1.293	8,7	7,9	8,1	0,6
Mistoak	86	0,6	0,6	0,6	-0,0
E. KUOTA OSOAREN %0,7aren ESLEIPENA					
Zehaztu gabeak	1.013	6,8	7,4	8,0	-1,2
Eliza Katolikoa	2.483	16,7	15,4	16,6	0,1
Gizarte xedeak	9.413	63,2	65,4	62,8	0,4
Biak	1.980	13,3	11,8	12,5	0,8
F. AITORPENAK SEXUAREN ARABERA					
Emakumezkoen aitorpenak	6.581	44,2	43,7	44,3	-0,1
Gizonezkoen aitorpenak	8.308	55,8	56,3	55,7	0,1

4.4. Udalerriak

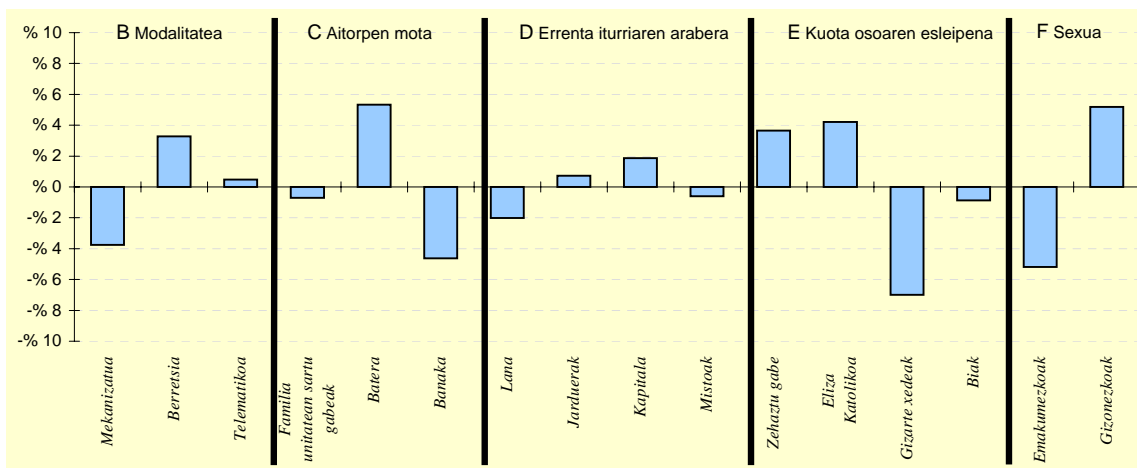
1. AITORPEN BATERATUA 2012ko PFEZ	Biztanle kopurua			Aitorpen kop.		Aitorpenak biztanleko (%)	
	ELDUAIN			120		50,2	
	ELDUAIN	239	120	50,2			
KONTZEPTUAK	GUZTIRA (1)	BATEZ BEST. (2)	BIZTANLEKO (3)	1.TALDEA BIZTANLEKO (4)	GIPUZKOA BIZTANLEKO (5)	DIFERENTZIA BIZTANLEKO (6) = (3) - (5)	INDIZEA BIZTANLEKO (Gipuzkoa=100)
ERRENTA ITURRIAK							
1. Lana	2.484.114	20.701	10.394	9.766	10.759	-365	96,6
2. Kapital higikorra	75.015	625	314	716	818	-504	38,4
3. Kapital higiezina	44.867	374	188	269	359	-172	52,3
4. Jarduera ekonomikoak	197.622	1.647	827	757	728	99	113,6
5. Ondare irabazi eta galerak	34.142	285	143	93	222	-79	64,3
6. Errenta egozpenak	0	0	0	0	1	-1	0,0
7. OINARRI EZARGARRIA (1+2+3+4+5+6)	2.835.761	23.631	11.865	11.602	12.887	-1.022	92,1
MURRIZPENAK							
8. Mutuaitatei, pensio planei eta BGAEei egindako ekarpenak	99.369	828	416	499	439	-23	94,8
9. Balera tributatzeagatik	109.703	914	459	427	431	28	106,5
10. Beste murrizpen batzuk	2.614	22	11	23	57	-46	19,2
11. MURRIZPENAK, GUZTIRA (8+9+10)	211.687	1.764	886	950	927	-41	95,6
12. OINARRI LIKIDAGARRIA (7-11)	2.624.074	21.867	10.979	10.653	11.961	-981	91,8
13. KUOTA OSOA	664.256	5.535	2.779	2.698	3.089	-310	90,0
KENKARIAK							
14. Orokorra	157.064	1.309	657	685	718	-61	91,6
15. Ondorengo ahaideak	49.949	416	209	174	151	58	138,4
16. Aurreko ahaideak	272	2	1	2	1	0	135,2
17. Minusbaliatuak eta menpekotasuna	25.551	213	107	88	78	29	136,6
18. 65 urteik gorako adina	14.212	118	59	48	55	5	109,0
19. Ohiko etxebizitza errentan hartzea	0	0	0	9	36	-36	0,0
20. Ohiko etxebizitza erostea	39.872	332	167	168	163	3	102,1
21. Ezarpen bikoitza	1.709	14	7	1	3	4	220,4
22. Sindikatuen kuotengatik	1.398	12	6	4	5	1	123,4
23. Jarduera ekonomikoak sustatzea	0	0	0	1	1	-1	0,0
24. Dohaintzak	743	6	3	4	8	-5	37,8
25. Beste kenkari batzuk	0	0	0	3	3	-3	0,0
26. KENKARIAK, GUZTIRA (14+15+...+25)	290.769	2.423	1.217	1.187	1.222	-5	99,6
27. KUOTA LIKIDOA	413.499	3.446	1.730	1.657	2.006	-276	86,3
KONTURAKO ORDAINKETAK							
28. Lana	445.257	3.710	1.863	1.688	1.904	-41	97,9
29. Kapital higikorra	17.103	143	72	159	185	-113	38,7
30. Kapital higiezina	1.696	14	7	39	51	-44	13,9
31. Jarduera ekonomikoak	34.098	284	143	123	134	9	106,5
32. Inbertsio kolektiboko erakundeak	162	1	1	4	5	-4	13,7
33. Gainontzeko atxikipenak eta konturako ordainketak	0	0	0	-3	-3	3	0,0
34. KONTURAKO ORDAINKETAK, GUZTIRA (28+29+...+33)	498.315	4.153	2.085	2.011	2.276	-191	91,6
35. KUOTA DIFERENTZIALA (27-34)	-84.817	-707	-355	-354	-270	-85	131,5
ERRENTAREN EGITURA (%)							
36. Lana (1 / 7)	87,6			84,2	83,5	4,1	104,9
37. Kapital higikorra eta higiezina ((2+3) / 7)	4,2			8,5	9,1	-4,9	46,3
38. Jarduera ekonomikoak (4 / 7)	7,0			6,5	5,6	1,3	123,4
39. Mutuaitateak, pensio planak eta BGAEak (8 / 7)	3,5			4,3	3,4	0,1	103,0
40. Oinarri likidagarria (12 / 7)	92,5			91,8	92,8	-0,3	99,7
KARGA TASAK (%)							
41. Batez besteko karga tasa (13 / 12)	25,3			25,3	25,8	-0,5	98,0
42. Karga tasa efektiboa (27 / 12)	15,8			15,6	16,8	-1,0	94,0
DATUAK SEXUAREN ARABERA							
43. Emakumezkoen oinarri likidagarria	765.426	16.286	6.714	6.853	8.719	-2.004	77,0
44. Gizonezkoen oinarri likidagarria	1.858.648	25.461	14.869	14.112	15.339	-470	96,9
45. Emakume-gizonen oin.likidagarrien arteko arraila (%)	58,8	36,0	54,8	51,4	43,2	11,7	127,1

Zenbatekoa eurotan

4.4. Udalerriak



5.- AITORPEN KOPURUAREN BANAKETA



6.- AITORPEN KOPURUAREN BANAKETA

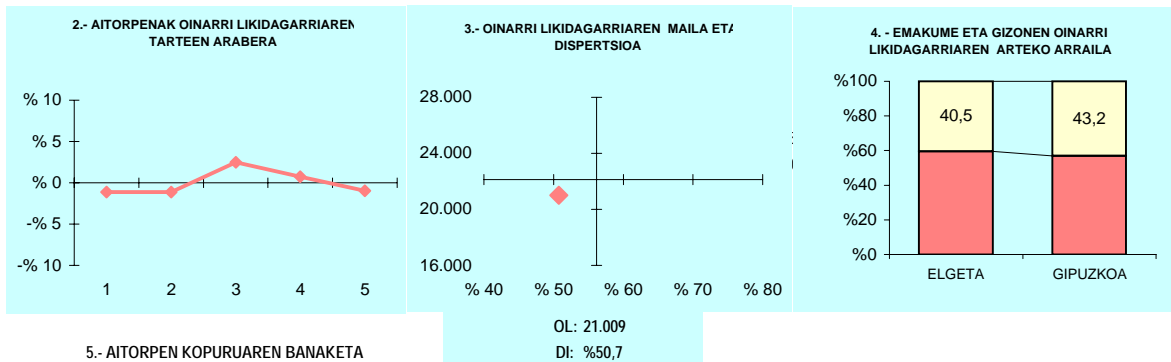
	ELDUAIN		1.TALDEA %	GIPUZKOA %	DIFERENTZIA (5)= (2)-(4)
	Kopurua (1)	% (2)			
A. OINARRI LIKIDAGARRIAREN TARTEAK					
1- 8.515,02raino	21	17,5	21,6	20,0	-2,5
2- 8.515,02 - 15.916,49	22	18,3	20,2	20,0	-1,7
3- 15.916,49 - 22.043,29	20	16,7	19,5	20,0	-3,3
4- 22.043,29 - 31.097,49	28	23,3	19,3	20,0	3,3
5- 31.097,49tik gora	29	24,2	19,4	20,0	4,2
B. MODALITATEA					
Mekanizatua	27	22,5	23,5	26,3	-3,8
Berretsia	64	53,3	49,2	50,1	3,3
Telematika	29	24,2	27,3	23,7	0,5
C. AITORPEN MOTA					
Familia unitatean sartu gabeak	45	37,5	38,5	38,2	-0,7
Batera	32	26,7	22,6	21,3	5,3
Banaka	43	35,8	38,9	40,5	-4,6
D. ERRENTA ITURRIAREN ARABERA					
Lana	98	81,7	80,9	83,7	-2,0
Jarduerak	10	8,3	9,8	7,6	0,7
Kapitala	12	10,0	8,6	8,1	1,9
Mistoak	0	0,0	0,6	0,6	-0,6
E. KUOTA OSOAREN %0,7aren ESLEIPENA					
Zehaztu gabeak	14	11,7	13,2	8,0	3,7
Eliza Katolikoa	25	20,8	14,9	16,6	4,2
Gizarte xedeak	67	55,8	60,8	62,8	-7,0
Biak	14	11,7	11,1	12,5	-0,9
F. AITORPENAK SEXUAREN ARABERA					
Emakumezkoen aitorpenak	47	39,2	39,1	44,3	-5,2
Gizonezkoen aitorpenak	73	60,8	60,9	55,7	5,2

4.4. Udalerriak

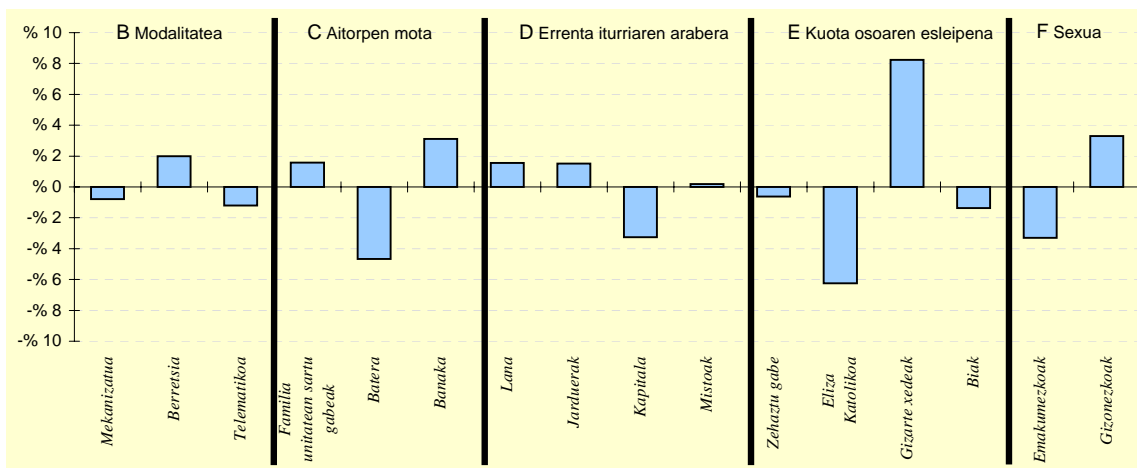
1. AITORPEN BATERATUA 2012ko PFEZ	Biztanle kopurua			Aitorpen kop.		Aitorpenak biztanleko (%)	
	ELGETA			636		55,8	
	ELGETA	ELGETA		2.TALDEA	GIPUZKOA	DIFERENTZIA	INDIZEA
KONTZEPTUAK	GUZTIRA	BATEZ BEST.	BIZTANLEKO	BIZTANLEKO	BIZTANLEKO	BIZTANLEKO	BIZTANLEKO
	(1)	(2)	(3)	(4)	(5)	(6) = (3) - (5)	(Gipuzkoa=100)
ERRENTA ITURRIAK							
1. Lana	12.445.677	19.569	10.927	10.438	10.759	168	101,6
2. Kapital higikorra	622.539	979	547	759	818	-271	66,8
3. Kapital higiezina	233.053	366	205	209	359	-155	57,0
4. Jarduera ekonomikoak	1.021.524	1.606	897	655	728	169	123,2
5. Ondare irabazi eta galerak	133.703	210	117	109	222	-105	52,8
6. Errenta egozpenak	0	0	0	0	1	-1	0,0
7. OINARRI EZARGARRIA (1+2+3+4+5+6)	14.456.496	22.730	12.692	12.171	12.887	-195	98,5
MURRIZPENAK							
8. Mutualitatei, pensio planei eta BGAEei egindako ekarpenak	694.303	1.092	610	538	439	171	139,0
9. Balera tributatzeagatik	393.477	619	345	433	431	-85	80,2
10. Beste murrizpen batzuk	6.967	11	6	27	57	-51	10,7
11. MURRIZPENAK, GUZTIRA (8+9+10)	1.094.747	1.721	961	998	927	35	103,7
12. OINARRI LIKIDAGARRIA (7-11)	13.361.749	21.009	11.731	11.173	11.961	-230	98,1
13. KUOTA OSOA	3.380.004	5.314	2.968	2.810	3.089	-122	96,1
KENKARIAK							
14. Orokorra	844.896	1.328	742	713	718	24	103,4
15. Ondorengo ahaideak	167.840	264	147	165	151	-4	97,6
16. Aurreko ahaideak	1.632	3	1	1	1	1	170,2
17. Minusballiatuak eta menpekotasuna	71.655	113	63	85	78	-15	80,4
18. 65 urtetik gorako adina	53.472	84	47	49	55	-8	86,0
19. Ohiko etxebizitza errentan hartzea	17.052	27	15	18	36	-21	41,4
20. Ohiko etxebizitza erostea	255.140	401	224	183	163	61	137,0
21. Ezarpen bikoitza	452	1	0	2	3	-3	12,2
22. Sindikatuen kuotengatik	7.081	11	6	5	5	1	131,1
23. Jarduera ekonomikoak sustatzea	7.303	11	6	2	1	6	820,7
24. Dohaintzak	3.741	6	3	5	8	-5	39,9
25. Beste kenkari batzuk	150	0	0	2	3	-3	4,4
26. KENKARIAK, GUZTIRA (14+15+...+25)	1.430.415	2.249	1.256	1.232	1.222	34	102,8
27. KUOTA LIKIDOA	2.089.844	3.286	1.835	1.719	2.006	-171	91,5
KONTURAKO ORDAINKETAK							
28. Lana	2.111.443	3.320	1.854	1.738	1.904	-50	97,4
29. Kapital higikorra	137.661	216	121	170	185	-64	65,3
30. Kapital higiezina	33.810	53	30	28	51	-21	58,2
31. Jarduera ekonomikoak	178.969	281	157	103	134	23	117,3
32. Inbertsio kolektiboko erakundeak	1.437	2	1	3	5	-4	25,4
33. Gainontzeko atxikipenak eta konturako ordainketak	1.008	2	1	-2	-3	4	-30,1
34. KONTURAKO ORDAINKETAK, GUZTIRA (28+29+...+33)	2.464.327	3.875	2.164	2.039	2.276	-112	95,1
35. KUOTA DIFERENTZIALA (27-34)	-374.484	-589	-329	-320	-270	-59	121,8
ERRENTAREN EGITURA (%)							
36. Lana (1 / 7)	86,1			85,8	83,5	2,6	103,1
37. Kapital higikorra eta higiezina ((2+3) / 7)	5,9			8,0	9,1	-3,2	64,8
38. Jarduera ekonomikoak (4 / 7)	7,1			5,4	5,6	1,4	125,1
39. Mutualitateak, pensio planak eta BGAEak (8 / 7)	4,8			4,4	3,4	1,4	141,1
40. Oinarri likidagarria (12 / 7)	92,4			91,8	92,8	-0,4	99,6
KARGA TASAK (%)							
41. Batez besteko karga tasa (13 / 12)	25,3			25,1	25,8	-0,5	97,9
42. Karga tasa efektiboa (27 / 12)	15,6			15,4	16,8	-1,1	93,3
DATUAK SEXUAREN ARABERA							
43. Emakumezkoen oinarri likidagarria	4.824.132	18.483	8.692	7.730	8.719	-27	99,7
44. Gizonezkoen oinarri likidagarria	8.537.617	22.767	14.619	14.411	15.339	-720	95,3
45. Emakume-gizonen oin.likidagarrien arteko arraila (%)	43,5	18,8	40,5	46,4	43,2	-2,6	93,9

Zenbatekoa eurotan

4.4. Udalerriak



5.- AITORPEN KOPURUAREN BANAKETA



6.- AITORPEN KOPURUAREN BANAKETA

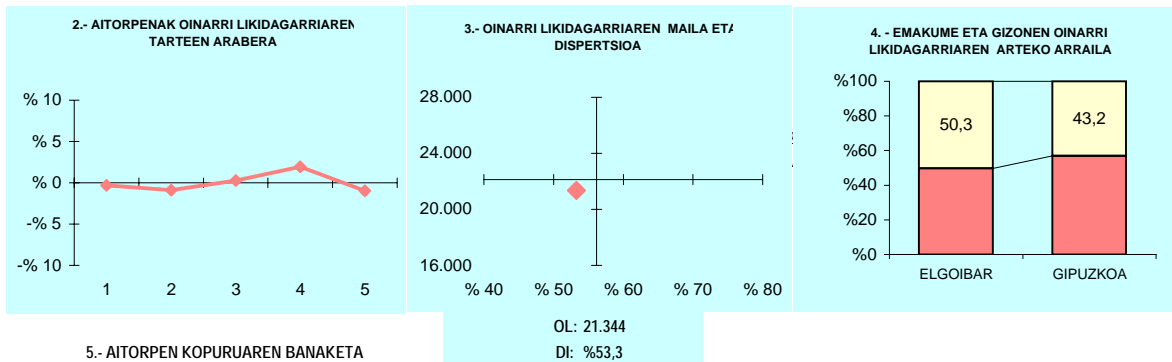
	ELGETA		2.TALDEA %	GIPUZKOA %	DIFERENTZIA (5)= (2)-(4)
	Kopurua (1)	% (2)			
A. OINARRI LIKIDAGARRIAREN TARTEAK					
1- 8.515,02raino	120	18,9	19,9	20,0	-1,1
2- 8.515,02 - 15.916,49	120	18,9	19,2	20,0	-1,1
3- 15.916,49 - 22.043,29	143	22,5	21,1	20,0	2,5
4- 22.043,29 - 31.097,49	132	20,8	21,7	20,0	0,8
5- 31.097,49tik gora	121	19,0	18,1	20,0	-1,0
B. MODALITATEA					
Mekanizatua	162	25,5	24,1	26,3	-0,8
Berretsia	331	52,0	54,8	50,1	2,0
Telematikoa	143	22,5	21,1	23,7	-1,2
C. AITORPEN MOTA					
Familia unitatean sartu gabeak	253	39,8	38,0	38,2	1,6
Batera	106	16,7	21,8	21,3	-4,7
Banaka	277	43,6	40,1	40,5	3,1
D. ERRENTA ITURRIAREN ARABERA					
Lana	542	85,2	84,3	83,7	1,6
Jarduerak	58	9,1	7,7	7,6	1,5
Kapitala	31	4,9	7,4	8,1	-3,3
Mistoak	5	0,8	0,5	0,6	0,2
E. KUOTA OSOAREN %0,7aren ESLEIPENA					
Zehaztu gabeak	47	7,4	8,7	8,0	-0,6
Eliza Katolikoa	66	10,4	14,6	16,6	-6,2
Gizarte xedeak	452	71,1	63,9	62,8	8,2
Biak	71	11,2	12,9	12,5	-1,4
F. AITORPENAK SEXUAREN ARABERA					
Emakumezkoen aitorpenak	261	41,0	41,3	44,3	-3,3
Gizonezkoen aitorpenak	375	59,0	58,7	55,7	3,3

4.4. Udalerriak

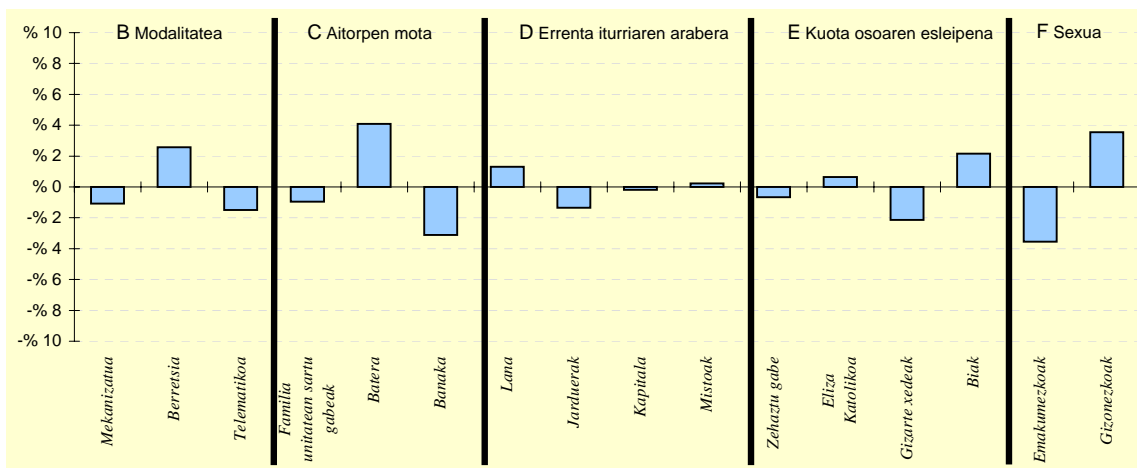
1. AITORPEN BATERATUA 2012ko PFEZ	Biztanle kopurua			Aitorpen kop.	Aitorpenak biztanleko (%)		
	ELGOIBAR			6.183	53,7		
KONTZEPTUAK	ELGOIBAR			4.TALDEA	GIPUZKOA	DIFERENTZIA	INDIZEA
	GUZTIRA (1)	BATEZ BEST. (2)	BIZTANLEKO (3)	BIZTANLEKO (4)	BIZTANLEKO (5)	BIZTANLEKO (6) = (3) - (5)	BIZTANLEKO (Gipuzkoa=100)
ERRENTA ITURRIAK							
1. Lana	125.431.160	20.286	10.890	10.505	10.759	131	101,2
2. Kapital higikorra	8.025.679	1.298	697	738	818	-121	85,2
3. Kapital higiezina	3.119.819	505	271	281	359	-88	75,4
4. Jarduera ekonomikoak	5.721.590	925	497	619	728	-231	68,3
5. Ondare irabazi eta galerak	1.730.762	280	150	162	222	-72	67,6
6. Errenta egozpenak	0	0	0	0	1	-1	0,0
7. OINARRI EZARGARRIA (1+2+3+4+5+6)	144.029.012	23.294	12.505	12.306	12.887	-383	97,0
MURRIZPENAK							
8. Mutuaitatei, pensio planei eta BGAEei egindako ekarpenak	5.696.375	921	495	459	439	56	112,8
9. Balera tributatzeagatik	5.899.946	954	512	460	431	81	118,9
10. Beste murrizpen batzuk	462.166	75	40	36	57	-17	70,4
11. MURRIZPENAK, GUZTIRA (8+9+10)	12.058.487	1.950	1.047	955	927	120	113,0
12. OINARRI LIKIDAGARRIA (7-11)	131.970.524	21.344	11.458	11.351	11.961	-503	95,8
13. KUOTA OSOA	33.806.301	5.468	2.935	2.882	3.089	-154	95,0
KENKARIAK							
14. Orokorra	8.248.568	1.334	716	714	718	-2	99,8
15. Ondorengo ahaideak	1.743.709	282	151	155	151	0	100,3
16. Aurreko ahaideak	11.016	2	1	1	1	0	113,6
17. Minusbaliatuak eta menpekotasuna	1.063.809	172	92	84	78	14	118,0
18. 65 urteik gorako adina	732.646	118	64	56	55	9	116,6
19. Ohiko etxebizitza errentan hartzea	230.547	37	20	26	36	-16	55,3
20. Ohiko etxebizitza erostea	2.228.441	360	193	166	163	30	118,4
21. Ezarpen bikoitza	24.687	4	2	2	3	-1	66,1
22. Sindikatuen kuotengatik	57.279	9	5	5	5	0	104,9
23. Jarduera ekonomikoak sustatzea	18.047	3	2	0	1	1	200,5
24. Dohaintzak	58.724	9	5	6	8	-3	61,9
25. Beste kenkari batzuk	38.018	6	3	3	3	0	109,7
26. KENKARIAK, GUZTIRA (14+15+...+25)	14.455.490	2.338	1.255	1.218	1.222	33	102,7
27. KUOTA LIKIDOA	21.087.422	3.411	1.831	1.804	2.006	-175	91,3
KONTURAKO ORDAINKETAK							
28. Lana	21.902.327	3.542	1.902	1.791	1.904	-2	99,9
29. Kapital higikorra	1.895.379	307	165	169	185	-20	88,9
30. Kapital higiezina	476.661	77	41	40	51	-10	81,1
31. Jarduera ekonomikoak	1.179.393	191	102	109	134	-32	76,4
32. Inbertsio kolektiboko erakundeak	23.089	4	2	3	5	-3	40,4
33. Gainontzeko abakipenak eta konturako ordainketak	-11.111	-2	-1	-3	-3	2	32,8
34. KONTURAKO ORDAINKETAK, GUZTIRA (28+29+...+33)	25.465.736	4.119	2.211	2.109	2.276	-65	97,2
35. KUOTA DIFERENTZIALA (27-34)	-4.378.315	-708	-380	-305	-270	-110	140,8
ERRENTAREN EGITURA (%)							
36. Lana (1 / 7)	87,1			85,4	83,5	3,6	104,3
37. Kapital higikorra eta higiezina ((2+3) / 7)	7,7			8,3	9,1	-1,4	84,7
38. Jarduera ekonomikoak (4 / 7)	4,0			5,0	5,6	-1,7	70,3
39. Mutuaitateak, pensio planak eta BGAEak (8 / 7)	4,0			3,7	3,4	0,6	116,2
40. Oinarri likidagarria (12 / 7)	91,6			92,2	92,8	-1,2	98,7
KARGA TASAK (%)							
41. Batez besteko karga tasa (13 / 12)	25,6			25,4	25,8	-0,2	99,2
42. Karga tasa efektiboa (27 / 12)	16,0			15,9	16,8	-0,8	95,3
DATUAK SEXUAREN ARABERA							
43. Emakumezkoen oinarri likidagarria	44.034.412	17.453	7.620	7.923	8.719	-1.099	87,4
44. Gizonezkoen oinarri likidagarria	87.936.112	24.026	15.323	14.861	15.339	-17	99,9
45. Emakume-gizonen oin.likidagarrien arteko arraila (%)	49,9	27,4	50,3	46,7	43,2	7,1	116,5

Zenbatekoa eurotan

4.4. Udalerriak



5.- AITORPEN KOPURUAREN BANAKETA



6.- AITORPEN KOPURUAREN BANAKETA

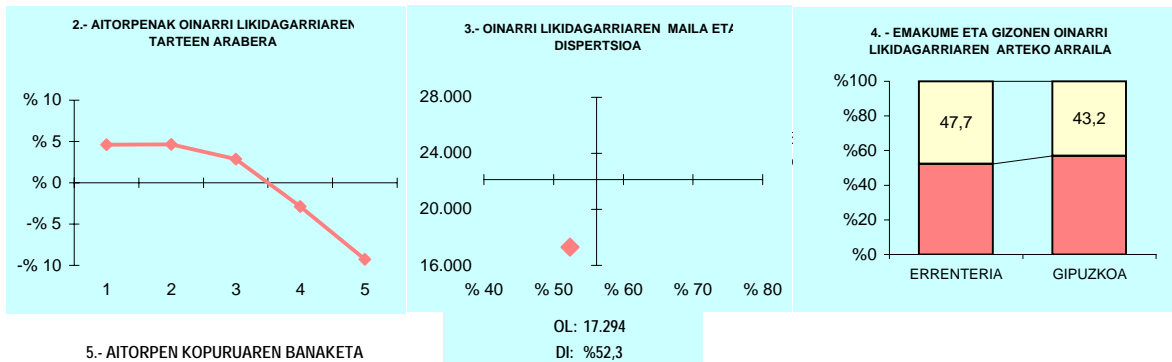
	ELGOIBAR		4.TALDEA %	GIPUZKOA %	DIFERENTZIA (5)= (2)-(4)
	Kopurua (1)	% (2)			
A. OINARRI LIKIDAGARRIAREN TARTEAK					
1- 8.515,02raino	1.217	19,7	19,8	20,0	-0,3
2- 8.515,02 - 15.916,49	1.181	19,1	19,9	20,0	-0,9
3- 15.916,49 - 22.043,29	1.253	20,3	21,1	20,0	0,3
4- 22.043,29 - 31.097,49	1.356	21,9	20,9	20,0	1,9
5- 31.097,49tik gora	1.176	19,0	18,3	20,0	-1,0
B. MODALITATEA					
Mekanizatua	1.556	25,2	26,5	26,3	-1,1
Berretsia	3.254	52,6	53,0	50,1	2,6
Telematika	1.373	22,2	20,5	23,7	-1,5
C. AITORPEN MOTA					
Familia unitatean sartu gabeak	2.303	37,2	37,2	38,2	-1,0
Batera	1.572	25,4	23,0	21,3	4,1
Banaka	2.308	37,3	39,9	40,5	-3,1
D. ERRENTA ITURRIAREN ARABERA					
Lana	5.254	85,0	84,7	83,7	1,3
Jarduerak	387	6,3	7,2	7,6	-1,3
Kapitala	491	7,9	7,6	8,1	-0,2
Mistoak	51	0,8	0,6	0,6	0,2
E. KUOTA OSOAREN %0,7aren ESLEIPENA					
Zehaztu gabeak	454	7,3	7,3	8,0	-0,7
Eliza Katolikoa	1.068	17,3	15,9	16,6	0,6
Gizarte xedeak	3.752	60,7	63,8	62,8	-2,1
Biak	909	14,7	13,0	12,5	2,2
F. AITORPENAK SEXUAREN ARABERA					
Emakumezkoen aitorpenak	2.523	40,8	42,8	44,3	-3,5
Gizonezkoen aitorpenak	3.660	59,2	57,2	55,7	3,5

4.4. Udalerriak

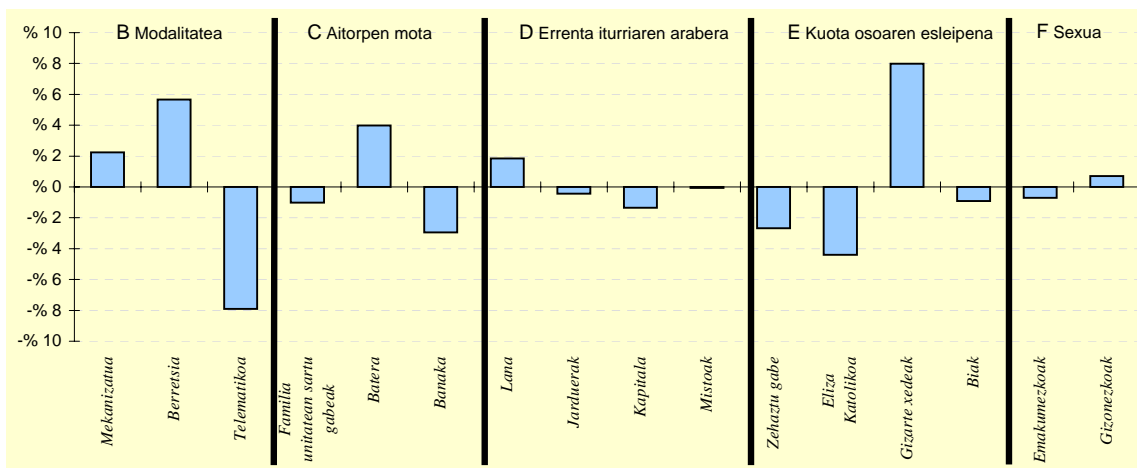
1. AITORPEN BATERATUA 2012ko PFEZ	Biztanle kopurua			Aitorpen kop.		Aitorpenak biztanleko (%)	
	ERRETERIA			20.710		52,9	
KONTZEPTUAK	ERRETERIA			5.TALDEA	GIPUZKOA	DIFERENTZIA	INDIZEA
	GUZTIRA (1)	BATEZ BEST. (2)	BIZTANLEKO (3)	BIZTANLEKO (4)	BIZTANLEKO (5)	BIZTANLEKO (6) = (3) - (5)	BIZTANLEKO (Gipuzkoa=100)
ERRENTA ITURRIAK							
1. Lana	344.767.237	16.647	8.800	9.703	10.759	-1.959	81,8
2. Kapital higikorra	14.814.753	715	378	644	818	-440	46,2
3. Kapital higiezina	6.638.078	321	169	289	359	-190	47,2
4. Jarduera ekonomikoak	20.176.373	974	515	652	728	-213	70,8
5. Ondare irabazi eta galerak	3.296.531	159	84	235	222	-138	37,9
6. Errenta egozpenak	0	0	0	0	1	-1	0,0
7. OINARRI EZARGARRIA (1+2+3+4+5+6)	389.692.972	18.817	9.947	11.524	12.887	-2.940	77,2
MURRIZPENAK							
8. Mutuaitatei, pensio planei eta BGAEei egindako ekarpenak	11.467.894	554	293	379	439	-146	66,7
9. Balera tributatzeagatik	19.503.894	942	498	458	431	67	115,5
10. Beste murrizpen batzuk	560.253	27	14	36	57	-43	25,1
11. MURRIZPENAK, GUZTIRA (8+9+10)	31.532.040	1.523	805	874	927	-122	86,9
12. OINARRI LIKIDAGARRIA (7-11)	358.160.931	17.294	9.142	10.651	11.961	-2.819	76,4
13. KUOTA OSOA	87.753.664	4.237	2.240	2.690	3.089	-849	72,5
KENKARIAK							
14. Orokorra	27.398.190	1.323	699	701	718	-18	97,4
15. Ondorengo ahaideak	5.428.967	262	139	144	151	-12	91,8
16. Aurreko ahaideak	28.107	1	1	1	1	-0	85,2
17. Minusballiatuak eta menpekotasuna	3.185.613	154	81	77	78	3	103,9
18. 65 urteik gorako adina	2.481.130	120	63	58	55	9	116,1
19. Ohiko etxebizitza errentan hartzea	1.163.944	56	30	32	36	-6	82,1
20. Ohiko etxebizitza erostea	5.970.231	288	152	151	163	-11	93,2
21. Ezarpen bikoitza	8.647	0	0	1	3	-3	6,8
22. Sindikatuen kuotengatik	208.503	10	5	5	5	1	112,3
23. Jarduera ekonomikoak sustatzea	5.019	0	0	1	1	-1	16,4
24. Dohaintzak	143.093	7	4	7	8	-5	44,4
25. Beste kenkari batzuk	81.208	4	2	3	3	-1	68,9
26. KENKARIAK, GUZTIRA (14+15+...+25)	46.102.650	2.226	1.177	1.181	1.222	-45	96,3
27. KUOTA LIKIDOA	48.045.340	2.320	1.226	1.658	2.006	-779	61,1
KONTURAKO ORDAINKETAK							
28. Lana	52.518.134	2.536	1.341	1.597	1.904	-563	70,4
29. Kapital higikorra	3.339.443	161	85	146	185	-100	46,1
30. Kapital higiezina	638.422	31	16	40	51	-35	31,9
31. Jarduera ekonomikoak	3.413.012	165	87	113	134	-47	65,0
32. Inbertsio kolektiboko erakundeak	32.144	2	1	2	5	-4	16,5
33. Gainontzeko abikipenak eta konturako ordainketak	-71.431	-3	-2	-2	-3	1	62,0
34. KONTURAKO ORDAINKETAK, GUZTIRA (28+29+...+33)	59.869.724	2.891	1.528	1.896	2.276	-748	67,2
35. KUOTA DIFERENTZIALA (27-34)	-11.824.384	-571	-302	-239	-270	-32	111,8
ERRENTAREN EGITURA (%)							
36. Lana (1 / 7)	88,5			84,2	83,5	5,0	106,0
37. Kapital higikorra eta higiezina ((2+3) / 7)	5,5			8,1	9,1	-3,6	60,3
38. Jarduera ekonomikoak (4 / 7)	5,2			5,7	5,6	-0,5	91,7
39. Mutuaitateak, pensio planak eta BGAEak (8 / 7)	2,9			3,3	3,4	-0,5	86,5
40. Oinarri likidagarria (12 / 7)	91,9			92,4	92,8	-0,9	99,0
KARGA TASAK (%)							
41. Batez besteko karga tasa (13 / 12)	24,5			25,3	25,8	-1,3	94,9
42. Karga tasa efektiboa (27 / 12)	13,4			15,6	16,8	-3,4	80,0
DATUAK SEXUAREN ARABERA							
43. Emakumezkoen oinarri likidagarria	127.415.498	14.098	6.333	7.534	8.719	-2.385	72,6
44. Gizonezkoen oinarri likidagarria	230.745.433	19.769	12.106	13.909	15.339	-3.233	78,9
45. Emakume-gizonen oin.likidagarrien arteko arraila (%)	44,8	28,7	47,7	45,8	43,2	4,5	110,5

Zenbatekoa eurotan

4.4. Udalerriak



5.- AITORPEN KOPURUAREN BANAKETA



6.- AITORPEN KOPURUAREN BANAKETA

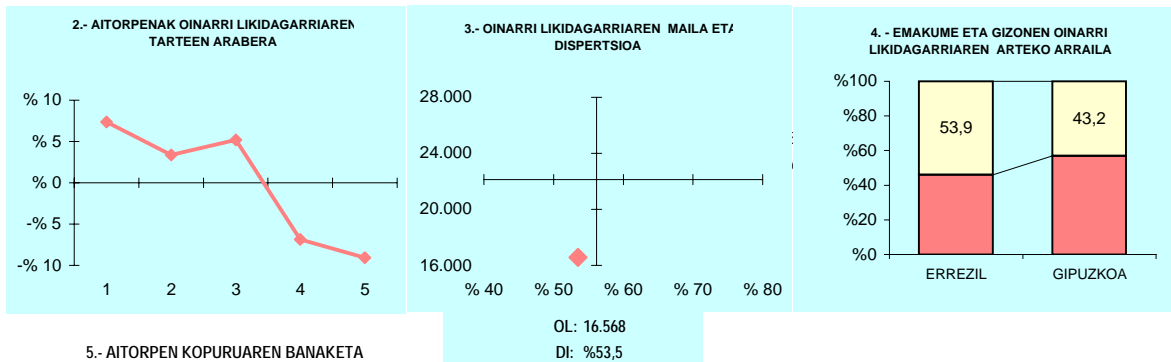
	ERRETERIA		5.TALDEA %	GIPUZKOA %	DIFERENTZIA (5)= (2)-(4)
	Kopurua (1)	% (2)			
A. OINARRI LIKIDAGARRIAREN TARTEAK					
1- 8.515,02raino	5.095	24,6	22,1	20,0	4,6
2- 8.515,02 - 15.916,49	5.103	24,6	21,9	20,0	4,6
3- 15.916,49 - 22.043,29	4.740	22,9	21,2	20,0	2,9
4- 22.043,29 - 31.097,49	3.547	17,1	18,8	20,0	-2,9
5- 31.097,49tik gora	2.225	10,7	15,9	20,0	-9,3
B. MODALITATEA					
Mekanizatua	5.900	28,5	25,6	26,3	2,2
Berretsia	11.540	55,7	52,0	50,1	5,7
Telematikoa	3.270	15,8	22,4	23,7	-7,9
C. AITORPEN MOTA					
Familia unitatean sartu gabeak	7.701	37,2	37,0	38,2	-1,0
Batera	5.242	25,3	23,2	21,3	4,0
Banaka	7.767	37,5	39,8	40,5	-2,9
D. ERRENTA ITURRIAREN ARABERA					
Lana	17.712	85,5	84,0	83,7	1,9
Jarduera	1.484	7,2	7,4	7,6	-0,4
Kapitala	1.402	6,8	7,9	8,1	-1,4
Mistoak	112	0,5	0,6	0,6	-0,1
E. KUOTA OSOAREN %0,7aren ESLEIPENA					
Zehaztu gabeak	1.107	5,3	7,4	8,0	-2,7
Eliza Katolikoa	2.531	12,2	15,4	16,6	-4,4
Gizarte xedeak	14.665	70,8	65,4	62,8	8,0
Biak	2.407	11,6	11,8	12,5	-0,9
F. AITORPENAK SEXUAREN ARABERA					
Emakumezkoen aitorpenak	9.038	43,6	43,7	44,3	-0,7
Gizonezkoen aitorpenak	11.672	56,4	56,3	55,7	0,7

4.4. Udalerriak

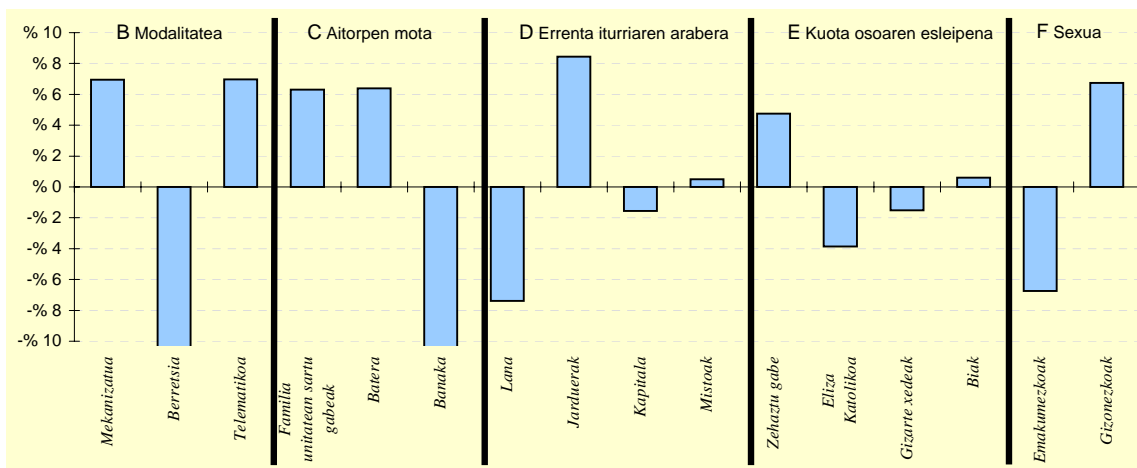
1. AITORPEN BATERATUA 2012ko PFEZ	Biztanle kopurua			Aitorpen kop.		Aitorpenak biztanleko (%)	
	ERREZIL			274		45,2	
	606	606		1.TALDEA	GIPUZKOA	DIFERENTZIA	INDIZEA
KONTZEPTUAK	GUZTIRA	BATEZ BEST.	BIZTANLEKO	BIZTANLEKO	BIZTANLEKO	BIZTANLEKO	BIZTANLEKO
	(1)	(2)	(3)	(4)	(5)	(6) = (3) - (5)	(Gipuzkoa=100)
ERRENTA ITURRIAK							
1. Lana	4.174.345	15.235	6.888	9.766	10.759	-3.871	64,0
2. Kapital higikorra	212.703	776	351	716	818	-467	42,9
3. Kapital higiezina	125.847	459	208	269	359	-152	57,8
4. Jarduera ekonomikoak	570.525	2.082	941	757	728	214	129,4
5. Ondare irabazi eta galerak	40.206	147	66	93	222	-156	29,9
6. Errenta egozpenak	0	0	0	0	1	-1	0,0
7. OINARRI EZARGARRIA (1+2+3+4+5+6)	5.123.626	18.699	8.455	11.602	12.887	-4.432	65,6
MURRIZPENAK							
8. Mutuaitatei, pensio planei eta BGAEei egindako ekarpenak	284.015	1.037	469	499	439	30	106,9
9. Balera tributatzeari	290.008	1.058	479	427	431	48	111,1
10. Beste murrizpen batzuk	9.922	36	16	23	57	-41	28,7
11. MURRIZPENAK, GUZTIRA (8+9+10)	583.944	2.131	964	950	927	37	104,0
12. OINARRI LIKIDAGARRIA (7-11)	4.539.682	16.568	7.491	10.653	11.961	-4.469	62,6
13. KUOTA OSOA	1.109.628	4.050	1.831	2.698	3.089	-1.258	59,3
KENKARIAK							
14. Orokorra	364.226	1.329	601	685	718	-117	83,7
15. Ondorengo ahaideak	109.785	401	181	174	151	30	120,0
16. Aurreko ahaideak	2.040	7	3	2	1	3	399,8
17. Minusbaliatuak eta menpekotasuna	52.301	191	86	88	78	8	110,3
18. 65 urteik gorako adina	20.995	77	35	48	55	-20	63,5
19. Ohiko etxebizitza errentan hartzea	1.300	5	2	9	36	-34	5,9
20. Ohiko etxebizitza erostea	66.844	244	110	168	163	-53	67,5
21. Ezarpen bikoitza	65	0	0	1	3	-3	3,3
22. Sindikatuen kuotengatik	1.516	6	3	4	5	-2	52,8
23. Jarduera ekonomikoak sustatzea	255	1	0	1	1	-0	53,9
24. Dohaintzak	606	2	1	4	8	-7	12,2
25. Beste kenkari batzuk	1.523	6	3	3	3	-0	83,5
26. KENKARIAK, GUZTIRA (14+15+...+25)	621.456	2.268	1.026	1.187	1.222	-197	83,9
27. KUOTA LIKIDOA	579.807	2.116	957	1.657	2.006	-1.049	47,7
KONTURAKO ORDAINKETAK							
28. Lana	633.745	2.313	1.046	1.688	1.904	-858	54,9
29. Kapital higikorra	54.262	198	90	159	185	-95	48,4
30. Kapital higiezina	24.038	88	40	39	51	-11	77,8
31. Jarduera ekonomikoak	86.766	317	143	123	134	9	106,8
32. Inbertsio kolektiboko erakundeak	498	2	1	4	5	-4	16,6
33. Gainontzeko atxikipenak eta konturako ordainketak	-4.246	-15	-7	-3	-3	-4	238,4
34. KONTURAKO ORDAINKETAK, GUZTIRA (28+29+...+33)	795.062	2.902	1.312	2.011	2.276	-964	57,7
35. KUOTA DIFERENTZIALA (27-34)	-215.255	-786	-355	-354	-270	-85	131,6
ERRENTAREN EGITURA (%)							
36. Lana (1 / 7)	81,5			84,2	83,5	-2,0	97,6
37. Kapital higikorra eta higiezina ((2+3) / 7)	6,6			8,5	9,1	-2,5	72,3
38. Jarduera ekonomikoak (4 / 7)	11,1			6,5	5,6	5,5	197,2
39. Mutuaitateak, pensio planak eta BGAEak (8 / 7)	5,5			4,3	3,4	2,1	162,9
40. Oinarri likidagarria (12 / 7)	88,6			91,8	92,8	-4,2	95,5
KARGA TASAK (%)							
41. Batez besteko karga tasa (13 / 12)	24,4			25,3	25,8	-1,4	94,6
42. Karga tasa efektiboa (27 / 12)	12,8			15,6	16,8	-4,0	76,2
DATUAK SEXUAREN ARABERA							
43. Emakumezkoen oinarri likidagarria	1.374.459	13.344	4.675	6.853	8.719	-4.044	53,6
44. Gizonezkoen oinarri likidagarria	3.165.223	18.510	10.145	14.112	15.339	-5.194	66,1
45. Emakume-gizonen oin.likidagarrien arteko arraila (%)	56,6	27,9	53,9	51,4	43,2	10,8	124,9

Zenbatekoa eurotan

4.4. Udalerriak



5.- AITORPEN KOPURUAREN BANAKETA



6.- AITORPEN KOPURUAREN BANAKETA

	ERREZIL		1.TALDEA %	GIPUZKOA %	DIFERENTZIA (5)= (2)-(4)
	Kopurua (1)	% (2)			
A. OINARRI LIKIDAGARRIAREN TARTEAK					
1- 8.515,02raino	75	27,4	21,6	20,0	7,4
2- 8.515,02 - 15.916,49	64	23,4	20,2	20,0	3,4
3- 15.916,49 - 22.043,29	69	25,2	19,5	20,0	5,2
4- 22.043,29 - 31.097,49	36	13,1	19,3	20,0	-6,9
5- 31.097,49tik gora	30	10,9	19,4	20,0	-9,1
B. MODALITATEA					
Mekanizatua	91	33,2	23,5	26,3	7,0
Berretsia	99	36,1	49,2	50,1	-13,9
Telematikoa	84	30,7	27,3	23,7	7,0
C. AITORPEN MOTA					
Familia unitatean sartu gabeak	122	44,5	38,5	38,2	6,3
Batera	76	27,7	22,6	21,3	6,4
Banaka	76	27,7	38,9	40,5	-12,7
D. ERRENTA ITURRIAREN ARABERA					
Lana	209	76,3	80,9	83,7	-7,4
Jarduera	44	16,1	9,8	7,6	8,4
Kapitala	18	6,6	8,6	8,1	-1,6
Mistoak	3	1,1	0,6	0,6	0,5
E. KUOTA OSOAREN %0,7aren ESLEIPENA					
Zehaztu gabeak	35	12,8	13,2	8,0	4,8
Eliza Katolikoa	35	12,8	14,9	16,6	-3,9
Gizarte xedeak	168	61,3	60,8	62,8	-1,5
Biak	36	13,1	11,1	12,5	0,6
F. AITORPENAK SEXUAREN ARABERA					
Emakumezkoen aitorpenak	103	37,6	39,1	44,3	-6,8
Gizonezkoen aitorpenak	171	62,4	60,9	55,7	6,8

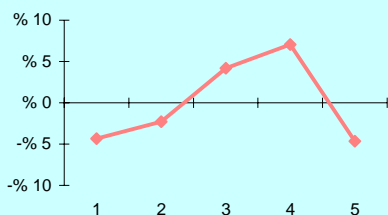
4.4. Udalerriak

KONTZEPTUAK	Biztanle kopurua			Aitorpen kop.	Aitorpenak biztanleko (%)		
	ESKORIATZA			2.483	61,1		
	GUZTIRA (1)	BATEZ BEST. (2)	BIZTANLEKO (3)	BIZTANLEKO (4)	BIZTANLEKO (5)	BIZTANLEKO (6) = (3) - (5)	BIZTANLEKO (Gipuzkoa=100)
1. AITORPEN BATERATUA 2012ko PFEZ	ESKORIATZA 4.064			2.483	61,1		
ERRENTA ITURRIAK							
1. Lana	50.032.860	20.150	12.311	10.438	10.759	1.552	114,4
2. Kapital higikorra	4.309.601	1.736	1.060	759	818	243	129,7
3. Kapital higiezina	845.570	341	208	209	359	-151	57,9
4. Jarduera ekonomikoak	1.886.498	760	464	655	728	-264	63,8
5. Ondare irabazi eta galerak	606.082	244	149	109	222	-73	67,1
6. Errenta egozpenak	33	0	0	0	1	-1	0,8
7. OINARRI EZARGARRIA (1+2+3+4+5+6)	57.680.644	23.230	14.193	12.171	12.887	1.306	110,1
MURRIZPENAK							
8. Mutualitatei, pensio planei eta BGAEei egindako ekarpenak	3.276.164	1.319	806	538	439	368	183,8
9. Balera tributatzeagatik	1.745.533	703	430	433	431	-1	99,7
10. Beste murrizpen batzuk	92.582	37	23	27	57	-34	39,9
11. MURRIZPENAK, GUZTIRA (8+9+10)	5.114.279	2.060	1.258	998	927	332	135,8
12. OINARRI LIKIDAGARRIA (7-11)	52.566.365	21.171	12.935	11.173	11.961	974	108,1
13. KUOTA OSOA	12.917.810	5.203	3.179	2.810	3.089	89	102,9
KENKARIAK							
14. Orokorra	3.276.680	1.320	806	713	718	89	112,3
15. Ondorengo ahaideak	625.609	252	154	165	151	3	102,0
16. Aurreko ahaideak	5.032	2	1	1	1	0	147,0
17. Minusballiatuak eta menpekotasuna	355.368	143	87	85	78	9	111,7
18. 65 urtetik gorako adina	223.125	90	55	49	55	0	100,6
19. Ohiko etxebizitza errentan hartzea	79.124	32	19	18	36	-17	53,8
20. Ohiko etxebizitza erostea	780.966	315	192	183	163	29	117,6
21. Ezarpen bikoitza	3.482	1	1	2	3	-2	26,4
22. Sindikatuen kuotengatik	16.511	7	4	5	5	-1	85,7
23. Jarduera ekonomikoak sustatzea	4.093	2	1	2	1	0	128,9
24. Dohaintzak	22.668	9	6	5	8	-3	67,8
25. Beste kenkari batzuk	16.110	6	4	2	3	1	131,7
26. KENKARIAK, GUZTIRA (14+15+...+25)	5.408.768	2.178	1.331	1.232	1.222	109	108,9
27. KUOTA LIKIDOA	7.960.810	3.206	1.959	1.719	2.006	-47	97,7
KONTURAKO ORDAINKETAK							
28. Lana	7.206.161	2.902	1.773	1.738	1.904	-130	93,1
29. Kapital higikorra	943.310	380	232	170	185	47	125,4
30. Kapital higiezina	106.785	43	26	28	51	-25	51,5
31. Jarduera ekonomikoak	287.982	116	71	103	134	-63	52,9
32. Inbertsio kolektiboko erakundeak	61.977	25	15	3	5	10	307,5
33. Gainontzeko atxikipenak eta konturako ordainketak	1.230	0	0	-2	-3	3	-10,3
34. KONTURAKO ORDAINKETAK, GUZTIRA (28+29+...+33)	8.607.443	3.467	2.118	2.039	2.276	-158	93,1
35. KUOTA DIFERENTZIALA (27-34)	-646.634	-260	-159	-320	-270	111	58,9
ERRENTAREN EGITURA (%)							
36. Lana (1 / 7)	86,7			85,8	83,5	3,3	103,9
37. Kapital higikorra eta higiezina ((2+3) / 7)	8,9			8,0	9,1	-0,2	97,8
38. Jarduera ekonomikoak (4 / 7)	3,3			5,4	5,6	-2,4	57,9
39. Mutualitateak, pensio planak eta BGAEak (8 / 7)	5,7			4,4	3,4	2,3	166,9
40. Oinarri likidagarria (12 / 7)	91,1			91,8	92,8	-1,7	98,2
KARGA TASAK (%)							
41. Batez besteko karga tasa (13 / 12)	24,6			25,1	25,8	-1,3	95,1
42. Karga tasa efektiboa (27 / 12)	15,1			15,4	16,8	-1,6	90,3
DATUAK SEXUAREN ARABERA							
43. Emakumezkoen oinarri likidagarria	20.058.530	18.834	10.115	7.730	8.719	1.397	116,0
44. Gizonezkoen oinarri likidagarria	32.507.835	22.925	15.621	14.411	15.339	282	101,8
45. Emakume-gizonen oin.likidagarrien arteko arraila (%)	38,3	17,8	35,2	46,4	43,2	-7,9	81,7

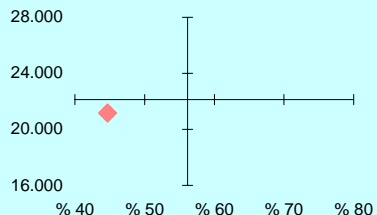
Zenbatekoa eurotan

4.4. Udalerriak

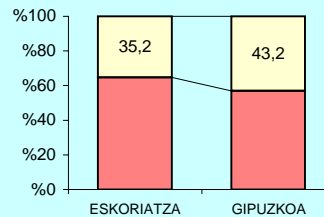
2.- AITORPENAK OINARRI LIKIDAGARRIAREN TARTEEN ARABERA



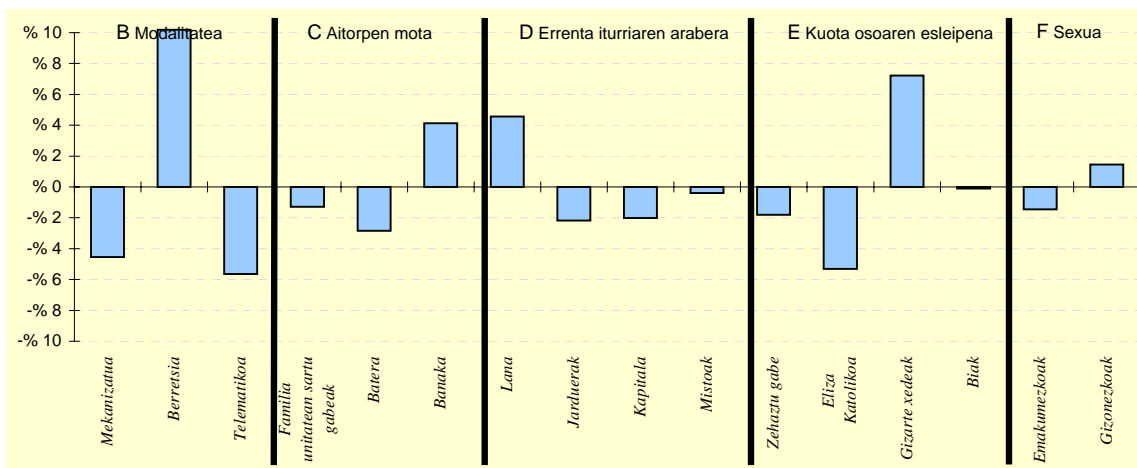
3.- OINARRI LIKIDAGARRIAREN MAILA ET/ DISPERSIOA



4.- EMAKUME ETA GIZONEN OINARRI LIKIDAGARRIAREN ARTEKO ARRAILA



5.- AITORPEN KOPURUAREN BANAKETA



6.- AITORPEN KOPURUAREN BANAKETA

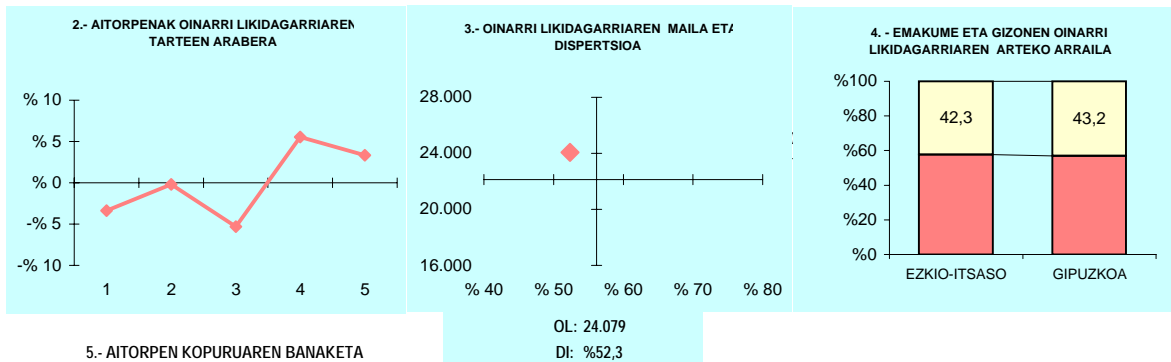
	ESKORIATZA		2.TALDEA %	GIPUZKOA %	DIFERENTZIA (5)= (2)-(4)
	Kopurua (1)	% (2)			
A. OINARRI LIKIDAGARRIAREN TARTEAK					
1- 8.515,02raino	389	15,7	19,9	20,0	-4,3
2- 8.515,02 - 15.916,49	440	17,7	19,2	20,0	-2,3
3- 15.916,49 - 22.043,29	601	24,2	21,1	20,0	4,2
4- 22.043,29 - 31.097,49	672	27,1	21,7	20,0	7,1
5- 31.097,49tik gora	381	15,3	18,1	20,0	-4,7
B. MODALITATEA					
Mekanizatua	539	21,7	24,1	26,3	-4,5
Berretsia	1.496	60,2	54,8	50,1	10,2
Telematika	448	18,0	21,1	23,7	-5,6
C. AITORPEN MOTA					
Familia unitatean sartu gabeak	917	36,9	38,0	38,2	-1,3
Batera	459	18,5	21,8	21,3	-2,9
Banaka	1.107	44,6	40,1	40,5	4,1
D. ERRENTA ITURRIAREN ARABERA					
Lana	2.191	88,2	84,3	83,7	4,6
Jarduerak	135	5,4	7,7	7,6	-2,2
Kapitala	152	6,1	7,4	8,1	-2,0
Mistoak	5	0,2	0,5	0,6	-0,4
E. KUOTA OSOAREN %0,7aren ESLEIPENA					
Zehaztu gabeak	154	6,2	8,7	8,0	-1,8
Eliza Katolikoa	281	11,3	14,6	16,6	-5,3
Gizarte xedeak	1.739	70,0	63,9	62,8	7,2
Biak	309	12,4	12,9	12,5	-0,1
F. AITORPENAK SEXUAREN ARABERA					
Emakumezkoen aitorpenak	1.065	42,9	41,3	44,3	-1,5
Gizonezkoen aitorpenak	1.418	57,1	58,7	55,7	1,5

4.4. Udalerriak

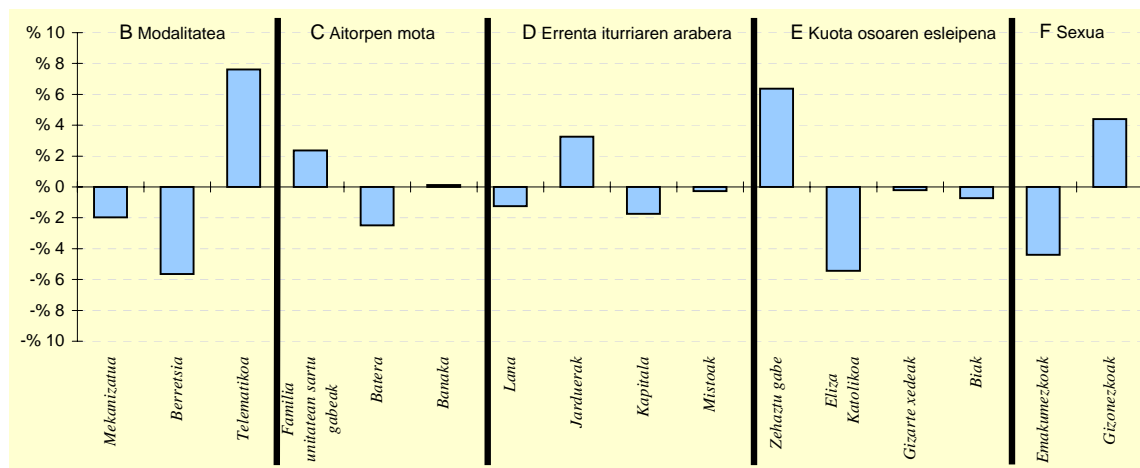
KONTZEPTUAK	Biztanle kopurua			Aitorpen kop.		Aitorpenak biztanleko (%)	
	EZKIO-ITSASO			313		52,0	
	602	602		1.TALDEA	GIPUZKOA	DIFERENTZIA	INDIZEA
	GUZTIRA	BATEZ BEST.	BIZTANLEKO	BIZTANLEKO	BIZTANLEKO	BIZTANLEKO	BIZTANLEKO
	(1)	(2)	(3)	(4)	(5)	(6) = (3) - (5)	(Gipuzkoa=100)
1. AITORPEN BATERATUA 2012ko PFEZ							
ERRENTA ITURRIAK							
1. Lana	6.544.435	20.909	10.871	9.766	10.759	112	101,0
2. Kapital higikorra	598.663	1.913	994	716	818	177	121,6
3. Kapital higiezina	321.679	1.028	534	269	359	175	148,7
4. Jarduera ekonomikoak	567.058	1.812	942	757	728	214	129,4
5. Ondare irabazi eta galerak	98.023	313	163	93	222	-59	73,3
6. Errenta egozpenak	0	0	0	0	1	-1	0,0
7. OINARRI EZARGARRIA (1+2+3+4+5+6)	8.129.858	25.974	13.505	11.602	12.887	618	104,8
MURRIZPENAK							
8. Mutuaitatei, pensio planei eta BGAEei egindako ekarpenak	343.741	1.098	571	499	439	132	130,2
9. Balera tributatzeagatik	233.212	745	387	427	431	-44	89,9
10. Beste murrizpen batzuk	16.254	52	27	23	57	-30	47,3
11. MURRIZPENAK, GUZTIRA (8+9+10)	593.207	1.895	985	950	927	59	106,4
12. OINARRI LIKIDAGARRIA (7-11)	7.536.651	24.079	12.519	10.653	11.961	559	104,7
13. KUOTA OSOA	1.974.214	6.307	3.279	2.698	3.089	190	106,2
KENKARIAK							
14. Orokorra	421.094	1.345	699	685	718	-18	97,5
15. Ondorengo ahaideak	89.138	285	148	174	151	-3	98,1
16. Aurreko ahaideak	816	3	1	2	1	1	161,0
17. Minusbaliatuak eta menpekotasuna	66.504	212	110	88	78	32	141,2
18. 65 urtetik gorako adina	28.841	92	48	48	55	-7	87,8
19. Ohiko etxebizitza errentan hartzea	3.912	12	6	9	36	-30	18,0
20. Ohiko etxebizitza erostea	126.936	406	211	168	163	47	129,0
21. Ezarpen bikoitza	8.190	26	14	1	3	10	419,3
22. Sindikatuen kuotengatik	2.872	9	5	4	5	0	100,6
23. Jarduera ekonomikoak sustatzea	1.800	6	3	1	1	2	382,7
24. Dohaintzak	3.363	11	6	4	8	-3	67,9
25. Beste kenkari batzuk	35	0	0	3	3	-3	1,9
26. KENKARIAK, GUZTIRA (14+15+...+25)	753.500	2.407	1.252	1.187	1.222	30	102,4
27. KUOTA LIKIDOA	1.279.808	4.089	2.126	1.657	2.006	120	106,0
KONTURAKO ORDAINKETAK							
28. Lana	1.159.910	3.706	1.927	1.688	1.904	23	101,2
29. Kapital higikorra	134.028	428	223	159	185	38	120,3
30. Kapital higiezina	53.976	172	90	39	51	39	175,8
31. Jarduera ekonomikoak	109.094	349	181	123	134	47	135,2
32. Inbertsio kolektiboko erakundeak	391	1	1	4	5	-4	13,1
33. Gainontzeko abakipenak eta konturako ordainketak	0	0	0	-3	-3	3	0,0
34. KONTURAKO ORDAINKETAK, GUZTIRA (28+29+...+33)	1.457.399	4.656	2.421	2.011	2.276	145	106,4
35. KUOTA DIFERENTZIALA (27-34)	-177.591	-567	-295	-354	-270	-25	109,3
ERRENTAREN EGITURA (%)							
36. Lana (1 / 7)	80,5			84,2	83,5	-3,0	96,4
37. Kapital higikorra eta higiezina ((2+3) / 7)	11,3			8,5	9,1	2,2	123,9
38. Jarduera ekonomikoak (4 / 7)	7,0			6,5	5,6	1,3	123,5
39. Mutuaitateak, pensio planak eta BGAEak (8 / 7)	4,2			4,3	3,4	0,8	124,3
40. Oinarri likidagarria (12 / 7)	92,7			91,8	92,8	-0,1	99,9
KARGA TASAK (%)							
41. Batez besteko karga tasa (13 / 12)	26,2			25,3	25,8	0,4	101,4
42. Karga tasa efektiboa (27 / 12)	17,0			15,6	16,8	0,2	101,3
DATUAK SEXUAREN ARABERA							
43. Emakumezkoen oinarri likidagarria	2.629.990	21.040	9.069	6.853	8.719	350	104,0
44. Gizonezkoen oinarri likidagarria	4.906.661	26.099	15.726	14.112	15.339	387	102,5
45. Emakume-gizonen oin.likidagarrien arteko arraila (%)	46,4	19,4	42,3	51,4	43,2	-0,8	98,1

Zenbatekoa eurotan

4.4. Udalerriak



5.- AITORPEN KOPURUAREN BANAKETA



6.- AITORPEN KOPURUAREN BANAKETA

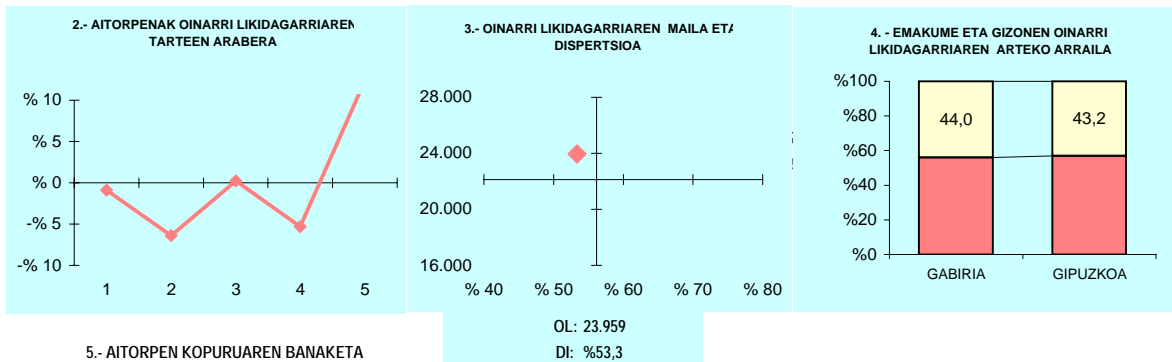
	EZKIO-ITSASO		1.TALDEA %	GIPUZKOA %	DIFERENTZIA (5)= (2)-(4)
	Kopurua (1)	% (2)			
A. OINARRI LIKIDAGARRIAREN TARTEAK					
1- 8.515,02raino	52	16,6	21,6	20,0	-3,4
2- 8.515,02 - 15.916,49	62	19,8	20,2	20,0	-0,2
3- 15.916,49 - 22.043,29	46	14,7	19,5	20,0	-5,3
4- 22.043,29 - 31.097,49	80	25,6	19,3	20,0	5,6
5- 31.097,49tik gora	73	23,3	19,4	20,0	3,3
B. MODALITATEA					
Mekanizatua	76	24,3	23,5	26,3	-2,0
Berretsia	139	44,4	49,2	50,1	-5,6
Telematikoa	98	31,3	27,3	23,7	7,6
C. AITORPEN MOTA					
Familia unitatean sartu gabeak	127	40,6	38,5	38,2	2,4
Batera	59	18,8	22,6	21,3	-2,5
Banaka	127	40,6	38,9	40,5	0,1
D. ERRENTA ITURRIAREN ARABERA					
Lana	258	82,4	80,9	83,7	-1,2
Jarduerak	34	10,9	9,8	7,6	3,3
Kapitala	20	6,4	8,6	8,1	-1,7
Mistoak	1	0,3	0,6	0,6	-0,3
E. KUOTA OSOAREN %0,7aren ESLEIPENA					
Zehaztu gabeak	45	14,4	13,2	8,0	6,4
Eliza Katolikoa	35	11,2	14,9	16,6	-5,4
Gizarte xedeak	196	62,6	60,8	62,8	-0,2
Biak	37	11,8	11,1	12,5	-0,7
F. AITORPENAK SEXUAREN ARABERA					
Emakumezkoen aitorpenak	125	39,9	39,1	44,3	-4,4
Gizonezkoen aitorpenak	188	60,1	60,9	55,7	4,4

4.4. Udalerriak

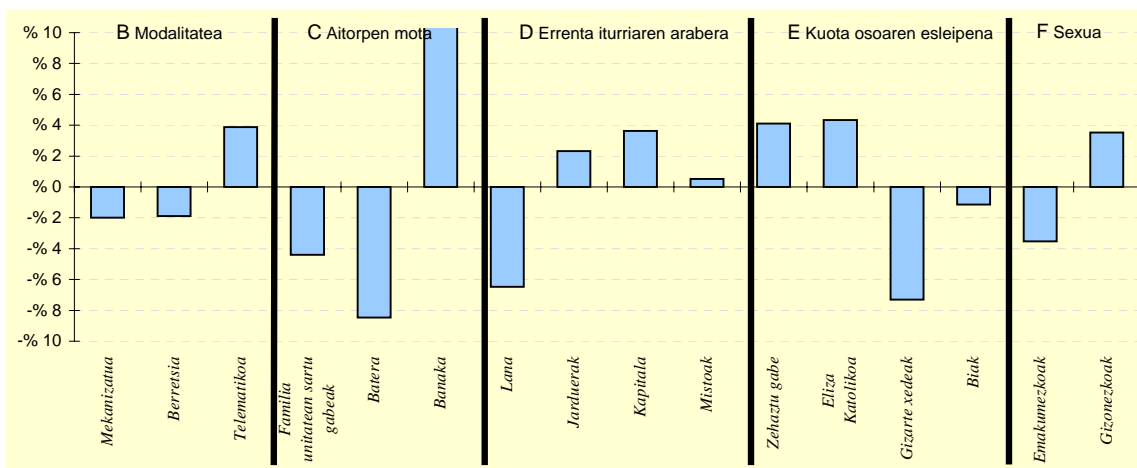
KONTZEPTUAK	Biztanle kopurua			Aitorpen kop.		Aitorpenak biztanleko (%)	
	GABIRIA			272		54,8	
	GUZTIRA (1)	BATEZ BEST. (2)	BIZTANLEKO (3)	BIZTANLEKO (4)	BIZTANLEKO (5)	BIZTANLEKO (6) = (3) - (5)	BIZTANLEKO (Gipuzkoa=100)
1. AITORPEN BATERATUA 2012ko PFEZ	GABIRIA			496	272	54,8	
ERRENTA ITURRIAK							
1. Lana	5.504.450	20.237	11.098	9.766	10.759	339	103,1
2. Kapital higikorra	730.577	2.686	1.473	716	818	655	180,1
3. Kapital higiezina	213.546	785	431	269	359	71	119,8
4. Jarduera ekonomikoak	458.865	1.687	925	757	728	197	127,1
5. Ondare irabazi eta galerak	24.499	90	49	93	222	-173	22,2
6. Errenta egozpenak	0	0	0	0	1	-1	0,0
7. OINARRI EZARGARRIA (1+2+3+4+5+6)	6.931.937	25.485	13.976	11.602	12.887	1.088	108,4
MURRIZPENAK							
8. Mutuaitatei, pensio planei eta BGAEei egindako ekarpenak	267.922	985	540	499	439	102	123,2
9. Balera tributatzeagatik	124.376	457	251	427	431	-180	58,2
10. Beste murrizpen batzuk	22.850	84	46	23	57	-11	80,8
11. MURRIZPENAK, GUZTIRA (8+9+10)	415.148	1.526	837	950	927	-90	90,3
12. OINARRI LIKIDAGARRIA (7-11)	6.516.789	23.959	13.139	10.653	11.961	1.178	109,8
13. KUOTA OSOA	1.663.406	6.115	3.354	2.698	3.089	264	108,6
KENKARIAK							
14. Orokorra	358.810	1.319	723	685	718	6	100,8
15. Ondorengo ahaideak	83.591	307	169	174	151	18	111,6
16. Aurreko ahaideak	1.904	7	4	2	1	3	455,9
17. Minusbaliatuak eta menpekotasuna	41.667	153	84	88	78	6	107,4
18. 65 urtetik gorako adina	26.464	97	53	48	55	-1	97,8
19. Ohiko etxebizitza errentan hartzea	2.030	7	4	9	36	-32	11,3
20. Ohiko etxebizitza erostea	116.161	427	234	168	163	71	143,3
21. Ezarpen bikoitza	0	0	0	1	3	-3	0,0
22. Sindikatuen kuotengatik	1.983	7	4	4	5	-1	84,3
23. Jarduera ekonomikoak sustatzea	0	0	0	1	1	-1	0,0
24. Dohaintzak	2.342	9	5	4	8	-4	57,3
25. Beste kenkari batzuk	3.532	13	7	3	3	4	236,6
26. KENKARIAK, GUZTIRA (14+15+...+25)	638.484	2.347	1.287	1.187	1.222	65	105,3
27. KUOTA LIKIDOA	1.090.870	4.011	2.199	1.657	2.006	194	109,6
KONTURAKO ORDAINKETAK							
28. Lana	947.659	3.484	1.911	1.688	1.904	7	100,4
29. Kapital higikorra	165.439	608	334	159	185	149	180,3
30. Kapital higiezina	40.596	149	82	39	51	31	160,5
31. Jarduera ekonomikoak	88.708	326	179	123	134	45	133,5
32. Inbertsio kolektiboko erakundeak	6.324	23	13	4	5	8	257,1
33. Gainontzeko abikipenak eta konturako ordainketak	301	1	1	-3	-3	4	-20,7
34. KONTURAKO ORDAINKETAK, GUZTIRA (28+29+...+33)	1.249.027	4.592	2.518	2.011	2.276	242	110,7
35. KUOTA DIFERENTZIALA (27-34)	-158.157	-581	-319	-354	-270	-49	118,1
ERRENTAREN EGITURA (%)							
36. Lana (1 / 7)	79,4			84,2	83,5	-4,1	95,1
37. Kapital higikorra eta higiezina ((2+3) / 7)	13,6			8,5	9,1	4,5	149,1
38. Jarduera ekonomikoak (4 / 7)	6,6			6,5	5,6	1,0	117,2
39. Mutuaitateak, pensio planak eta BGAEak (8 / 7)	3,9			4,3	3,4	0,5	113,6
40. Oinarri likidagarria (12 / 7)	94,0			91,8	92,8	1,2	101,3
KARGA TASAK (%)							
41. Batez besteko karga tasa (13 / 12)	25,5			25,3	25,8	-0,3	98,8
42. Karga tasa efektiboa (27 / 12)	16,7			15,6	16,8	-0,0	99,8
DATUAK SEXUAREN ARABERA							
43. Emakumezkoen oinarri likidagarria	2.172.033	19.568	9.282	6.853	8.719	563	106,5
44. Gizonezkoen oinarri likidagarria	4.344.756	26.986	16.583	14.112	15.339	1.244	108,1
45. Emakume-gizonen oin.likidagarrien arteko arraila (%)	50,0	27,5	44,0	51,4	43,2	0,9	102,0

Zenbatekoa eurotan

4.4. Udalerriak



5.- AITORPEN KOPURUAREN BANAKETA



6.- AITORPEN KOPURUAREN BANAKETA

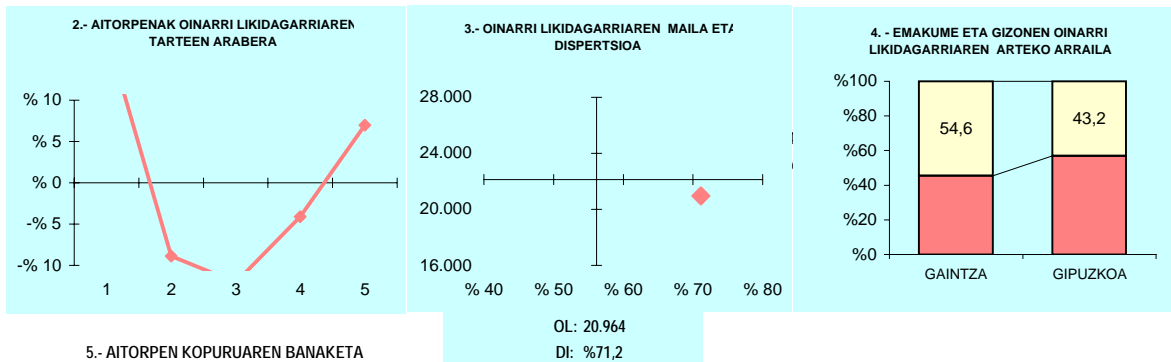
	GABIRIA		1.TALDEA %	GIPUZKOA %	DIFERENTZIA (5)= (2)-(4)
	Kopurua (1)	% (2)			
A. OINARRI LIKIDAGARRIAREN TARTEAK					
1- 8.515,02raino	52	19,1	21,6	20,0	-0,9
2- 8.515,02 - 15.916,49	37	13,6	20,2	20,0	-6,4
3- 15.916,49 - 22.043,29	55	20,2	19,5	20,0	0,2
4- 22.043,29 - 31.097,49	40	14,7	19,3	20,0	-5,3
5- 31.097,49tik gora	88	32,4	19,4	20,0	12,4
B. MODALITATEA					
Mekanizatua	66	24,3	23,5	26,3	-2,0
Berretsia	131	48,2	49,2	50,1	-1,9
Telematikoa	75	27,6	27,3	23,7	3,9
C. AITORPEN MOTA					
Familia unitatean sartu gabeak	92	33,8	38,5	38,2	-4,4
Batera	35	12,9	22,6	21,3	-8,5
Banaka	145	53,3	38,9	40,5	12,9
D. ERRENTA ITURRIAREN ARABERA					
Lana	210	77,2	80,9	83,7	-6,5
Jarduerak	27	9,9	9,8	7,6	2,3
Kapitala	32	11,8	8,6	8,1	3,6
Mistoak	3	1,1	0,6	0,6	0,5
E. KUOTA OSOAREN %0,7aren ESLEIPENA					
Zehaztu gabeak	33	12,1	13,2	8,0	4,1
Eliza Katolikoa	57	21,0	14,9	16,6	4,3
Gizarte xedeak	151	55,5	60,8	62,8	-7,3
Biak	31	11,4	11,1	12,5	-1,1
F. AITORPENAK SEXUAREN ARABERA					
Emakumezkoen aitorpenak	111	40,8	39,1	44,3	-3,5
Gizonezkoen aitorpenak	161	59,2	60,9	55,7	3,5

4.4. Udalerriak

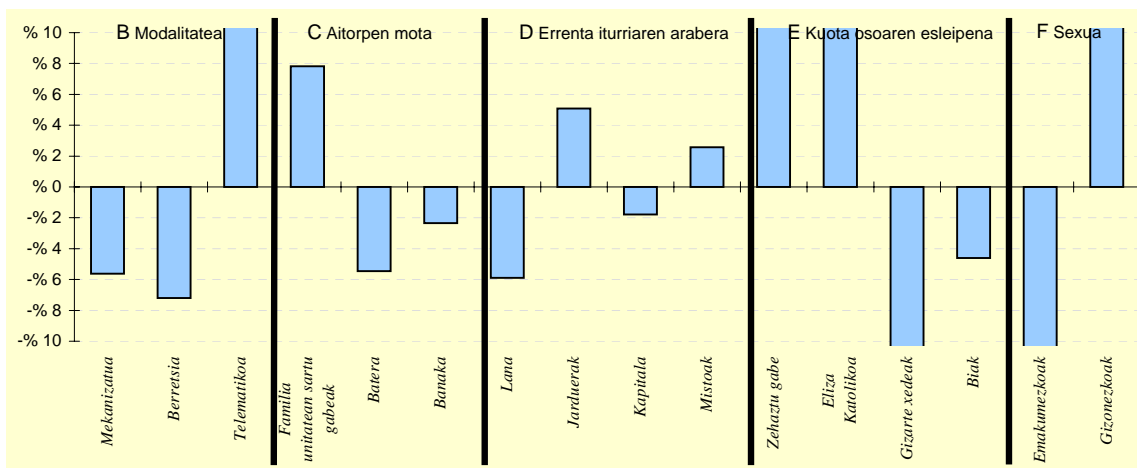
KONTZEPTUAK	GAINTZA			1.TALDEA	GIPUZKOA	DIFERENTZIA	INDIZEA
	GUZTIRA (1)	BATEZ BEST. (2)	BIZTANLEKO (3)	BIZTANLEKO (4)	BIZTANLEKO (5)	BIZTANLEKO (6) = (3) - (5)	BIZTANLEKO (Gipuzkoa=100)
1. AITORPEN BATERATUA 2012ko PFEZ	GAINTZA 119			63		52,9	
ERRENTA ITURRIAK							
1. Lana	1.150.886	18.268	9.671	9.766	10.759	-1.088	89,9
2. Kapital higikorra	71.478	1.135	601	716	818	-217	73,4
3. Kapital higiezina	31.679	503	266	269	359	-93	74,1
4. Jarduera ekonomikoak	97.352	1.545	818	757	728	90	112,4
5. Ondare irabazi eta galerak	74.353	1.180	625	93	222	403	281,1
6. Errenta egozpenak	0	0	0	0	1	-1	0,0
7. OINARRI EZARGARRIA (1+2+3+4+5+6)	1.425.748	22.631	11.981	11.602	12.887	-906	93,0
MURRIZPENAK							
8. Mutuaitatei, pensio planei eta BGAEei egindako ekarpenak	63.990	1.016	538	499	439	99	122,6
9. Balera tributatzeagatik	32.008	508	269	427	431	-162	62,4
10. Beste murrizpen batzuk	9.001	143	76	23	57	19	132,6
11. MURRIZPENAK, GUZTIRA (8+9+10)	104.999	1.667	882	950	927	-44	95,2
12. OINARRI LIKIDAGARRIA (7-11)	1.320.749	20.964	11.099	10.653	11.961	-862	92,8
13. KUOTA OSOA	337.152	5.352	2.833	2.698	3.089	-256	91,7
KENKARIAK							
14. Orokorra	85.302	1.354	717	685	718	-1	99,9
15. Ondorengo ahaideak	19.194	305	161	174	151	10	106,8
16. Aurreko ahaideak	272	4	2	2	1	1	271,4
17. Minusballiatuak eta menpekotasuna	7.293	116	61	88	78	-17	78,3
18. 65 urtetik gorako adina	8.709	138	73	48	55	19	134,1
19. Ohiko etxebizitza errentan hartzea	1.524	24	13	9	36	-23	35,4
20. Ohiko etxebizitza erostea	12.657	201	106	168	163	-57	65,1
21. Ezarpen bikoitza	0	0	0	1	3	-3	0,0
22. Sindikatuen kuotengatik	430	7	4	4	5	-1	76,3
23. Jarduera ekonomikoak sustatzea	0	0	0	1	1	-1	0,0
24. Dohaintzak	1.505	24	13	4	8	4	153,6
25. Beste kenkari batzuk	0	0	0	3	3	-3	0,0
26. KENKARIAK, GUZTIRA (14+15+...+25)	136.886	2.173	1.150	1.187	1.222	-72	94,1
27. KUOTA LIKIDOA	227.429	3.610	1.911	1.657	2.006	-95	95,3
KONTURAKO ORDAINKETAK							
28. Lana	210.847	3.347	1.772	1.688	1.904	-132	93,1
29. Kapital higikorra	16.932	269	142	159	185	-43	76,9
30. Kapital higiezina	546	9	5	39	51	-46	9,0
31. Jarduera ekonomikoak	12.915	205	109	123	134	-25	81,0
32. Inbertsio kolektiboko erakundeak	0	0	0	4	5	-5	0,0
33. Gainontzeko atxikipenak eta konturako ordainketak	0	0	0	-3	-3	3	0,0
34. KONTURAKO ORDAINKETAK, GUZTIRA (28+29+...+33)	241.240	3.829	2.027	2.011	2.276	-248	89,1
35. KUOTA DIFERENTZIALA (27-34)	-13.811	-219	-116	-354	-270	154	43,0
ERRENTAREN EGITURA (%)							
36. Lana (1 / 7)	80,7			84,2	83,5	-2,8	96,7
37. Kapital higikorra eta higiezina ((2+3) / 7)	7,2			8,5	9,1	-1,9	79,2
38. Jarduera ekonomikoak (4 / 7)	6,8			6,5	5,6	1,2	120,9
39. Mutuaitateak, pensio planak eta BGAEak (8 / 7)	4,5			4,3	3,4	1,1	131,9
40. Oinarri likidagarria (12 / 7)	92,6			91,8	92,8	-0,2	99,8
KARGA TASAK (%)							
41. Batez besteko karga tasa (13 / 12)	25,5			25,3	25,8	-0,3	98,8
42. Karga tasa efektiboa (27 / 12)	17,2			15,6	16,8	0,4	102,7
DATUAK SEXUAREN ARABERA							
43. Emakumezkoen oinarri likidagarria	301.961	14.379	6.425	6.853	8.719	-2.294	73,7
44. Gizonezkoen oinarri likidagarria	1.018.788	24.257	14.150	14.112	15.339	-1.189	92,2
45. Emakume-gizonen oin.likidagarrien arteko arraila (%)	70,4	40,7	54,6	51,4	43,2	11,4	126,5

Zenbatekoa eurotan

4.4. Udalerriak



5.- AITORPEN KOPURUAREN BANAKETA



6.- AITORPEN KOPURUAREN BANAKETA

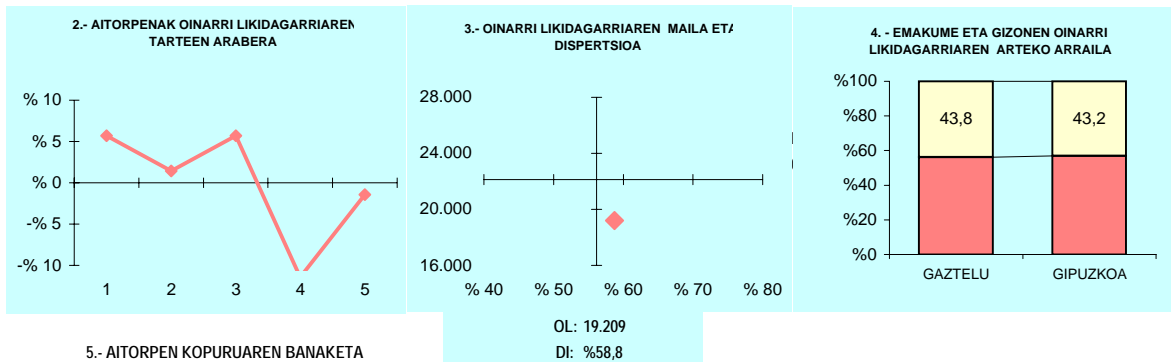
	GAINZA		1.TALDEA %	GIPUZKOA %	DIFERENTZIA (5)= (2)-(4)
	Kopurua (1)	% (2)			
A. OINARRI LIKIDAGARRIAREN TARTEAK					
1- 8.515,02raino	24	38,1	21,6	20,0	18,1
2- 8.515,02 - 15.916,49	7	11,1	20,2	20,0	-8,9
3- 15.916,49 - 22.043,29	5	7,9	19,5	20,0	-12,1
4- 22.043,29 - 31.097,49	10	15,9	19,3	20,0	-4,1
5- 31.097,49tik gora	17	27,0	19,4	20,0	7,0
B. MODALITATEA					
Mekanizatua	13	20,6	23,5	26,3	-5,6
Berretsia	27	42,9	49,2	50,1	-7,2
Telematika	23	36,5	27,3	23,7	12,8
C. AITORPEN MOTA					
Familia unitatean sartu gabeak	29	46,0	38,5	38,2	7,8
Batera	10	15,9	22,6	21,3	-5,5
Banaka	24	38,1	38,9	40,5	-2,4
D. ERRENTA ITURRIAREN ARABERA					
Lana	49	77,8	80,9	83,7	-5,9
Jarduerak	8	12,7	9,8	7,6	5,1
Kapitala	4	6,3	8,6	8,1	-1,8
Mistoak	2	3,2	0,6	0,6	2,6
E. KUOTA OSOAREN %0,7aren ESLEIPENA					
Zehaztu gabeak	16	25,4	13,2	8,0	17,4
Eliza Katolikoa	24	38,1	14,9	16,6	21,5
Gizarte xedeak	18	28,6	60,8	62,8	-34,3
Biak	5	7,9	11,1	12,5	-4,6
F. AITORPENAK SEXUAREN ARABERA					
Emakumezkoen aitorpenak	21	33,3	39,1	44,3	-11,0
Gizonezkoen aitorpenak	42	66,7	60,9	55,7	11,0

4.4. Udalerriak

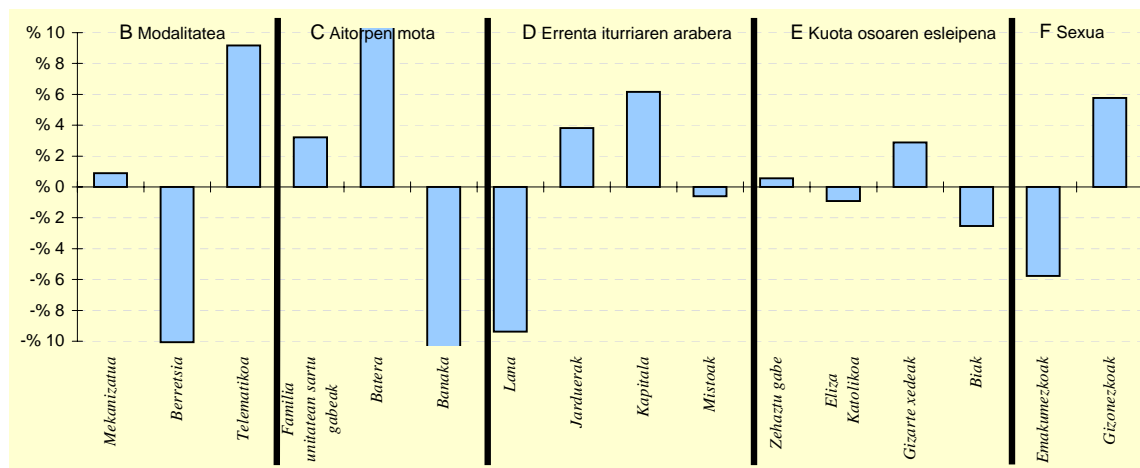
KONTZEPTUAK	Biztanle kopurua			Aitorpen kop.		Aitorpenak biztanleko (%)	
	GAZTELU			170	70	41,2	
	GUZTIRA (1)	BATEZ BEST. (2)	BIZTANLEKO (3)	1.TALDEA BIZTANLEKO (4)	GIPUZKOA BIZTANLEKO (5)	DIFERENTZIA BIZTANLEKO (6) = (3) - (5)	INDIZEA BIZTANLEKO (Gipuzkoa=100)
1. AITORPEN BATERATUA 2012ko PFEZ							
ERRENTA ITURRIAK							
1. Lana	1.215.998	17.371	7.153	9.766	10.759	-3.606	66,5
2. Kapital higikorra	104.339	1.491	614	716	818	-204	75,0
3. Kapital higiezina	36.475	521	215	269	359	-145	59,7
4. Jarduera ekonomikoak	129.250	1.846	760	757	728	32	104,5
5. Ondare irabazi eta galerak	10.025	143	59	93	222	-163	26,5
6. Errenta egozpenak	0	0	0	0	1	-1	0,0
7. OINARRI EZARGARRIA (1+2+3+4+5+6)	1.496.087	21.373	8.801	11.602	12.887	-4.087	68,3
MURRIZPENAK							
8. Mutuaitatei, pensio planei eta BGAEei egindako ekarpenak	64.778	925	381	499	439	-57	86,9
9. Balera tributatzeagatik	85.959	1.228	506	427	431	75	117,3
10. Beste murrizpen batzuk	730	10	4	23	57	-53	7,5
11. MURRIZPENAK, GUZTIRA (8+9+10)	151.466	2.164	891	950	927	-36	96,2
12. OINARRI LIKIDAGARRIA (7-11)	1.344.621	19.209	7.910	10.653	11.961	-4.051	66,1
13. KUOTA OSOA	340.550	4.865	2.003	2.698	3.089	-1.086	64,8
KENKARIAK							
14. Orokorra	93.426	1.335	550	685	718	-168	76,6
15. Ondorengo ahaideak	33.141	473	195	174	151	44	129,1
16. Aurreko ahaideak	0	0	0	2	1	-1	0,0
17. Minusbaliatuak eta menpekotasuna	20.196	289	119	88	78	41	151,8
18. 65 urteik gorako adina	6.727	96	40	48	55	-15	72,5
19. Ohiko etxebizitza errentan hartzea	0	0	0	9	36	-36	0,0
20. Ohiko etxebizitza erostea	18.355	262	108	168	163	-55	66,1
21. Ezarpen bikoitza	0	0	0	1	3	-3	0,0
22. Sindikatuen kuotengatik	376	5	2	4	5	-3	46,7
23. Jarduera ekonomikoak sustatzea	612	9	4	1	1	3	460,9
24. Dohaintzak	303	4	2	4	8	-6	21,7
25. Beste kenkari batzuk	0	0	0	3	3	-3	0,0
26. KENKARIAK, GUZTIRA (14+15+...+25)	173.137	2.473	1.018	1.187	1.222	-204	83,3
27. KUOTA LIKIDOA	197.086	2.816	1.159	1.657	2.006	-846	57,8
KONTURAKO ORDAINKETAK							
28. Lana	193.701	2.767	1.139	1.688	1.904	-764	59,9
29. Kapital higikorra	23.202	331	136	159	185	-49	73,8
30. Kapital higiezina	5.036	72	30	39	51	-21	58,1
31. Jarduera ekonomikoak	21.451	306	126	123	134	-8	94,2
32. Inbertsio kolektiboko erakundeak	16	0	0	4	5	-5	1,9
33. Gainontzeko atxikipenak eta konturako ordainketak	0	0	0	-3	-3	3	0,0
34. KONTURAKO ORDAINKETAK, GUZTIRA (28+29+...+33)	243.406	3.477	1.432	2.011	2.276	-844	62,9
35. KUOTA DIFERENTZIALA (27-34)	-46.320	-662	-272	-354	-270	-3	100,9
ERRENTAREN EGITURA (%)							
36. Lana (1 / 7)	81,3			84,2	83,5	-2,2	97,4
37. Kapital higikorra eta higiezina ((2+3) / 7)	9,4			8,5	9,1	0,3	103,0
38. Jarduera ekonomikoak (4 / 7)	8,6			6,5	5,6	3,0	153,0
39. Mutuaitateak, pensio planak eta BGAEak (8 / 7)	4,3			4,3	3,4	0,9	127,2
40. Oinarri likidagarria (12 / 7)	89,9			91,8	92,8	-2,9	96,8
KARGA TASAK (%)							
41. Batez besteko karga tasa (13 / 12)	25,3			25,3	25,8	-0,5	98,1
42. Karga tasa efektiboa (27 / 12)	14,7			15,6	16,8	-2,1	87,4
DATUAK SEXUAREN ARABERA							
43. Emakumezkoen oinarri likidagarria	406.558	15.058	5.494	6.853	8.719	-3.225	63,0
44. Gizonezkoen oinarri likidagarria	938.063	21.815	9.771	14.112	15.339	-5.568	63,7
45. Emakume-gizonen oin.likidagarrien arteko arraila (%)	56,7	31,0	43,8	51,4	43,2	0,6	101,4

Zenbatekoa eurotan

4.4. Udalerriak



5.- AITORPEN KOPURUAREN BANAKETA



6.- AITORPEN KOPURUAREN BANAKETA

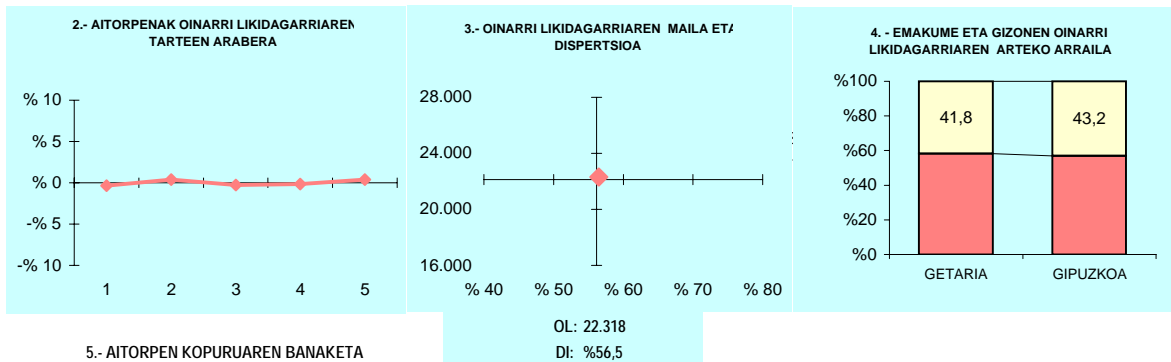
	GAZTELU		1.TALDEA %	GIPUZKOA %	DIFERENTZIA (5)= (2)-(4)
	Kopurua (1)	% (2)			
A. OINARRI LIKIDAGARRIAREN TARTEAK					
1- 8.515,02raino	18	25,7	21,6	20,0	5,7
2- 8.515,02 - 15.916,49	15	21,4	20,2	20,0	1,4
3- 15.916,49 - 22.043,29	18	25,7	19,5	20,0	5,7
4- 22.043,29 - 31.097,49	6	8,6	19,3	20,0	-11,4
5- 31.097,49tik gora	13	18,6	19,4	20,0	-1,4
B. MODALITATEA					
Mekanizatua	19	27,1	23,5	26,3	0,9
Berretsia	28	40,0	49,2	50,1	-10,1
Telematikoa	23	32,9	27,3	23,7	9,2
C. AITORPEN MOTA					
Familia unitatean sartu gabeak	29	41,4	38,5	38,2	3,2
Batera	25	35,7	22,6	21,3	14,4
Banaka	16	22,9	38,9	40,5	-17,6
D. ERRENTA ITURRIAREN ARABERA					
Lana	52	74,3	80,9	83,7	-9,4
Jarduerak	8	11,4	9,8	7,6	3,8
Kapitala	10	14,3	8,6	8,1	6,2
Mistoak	0	0,0	0,6	0,6	-0,6
E. KUOTA OSOAREN %0,7aren ESLEIPENA					
Zehaztu gabeak	6	8,6	13,2	8,0	0,6
Eliza Katolikoa	11	15,7	14,9	16,6	-0,9
Gizarte xedeak	46	65,7	60,8	62,8	2,9
Biak	7	10,0	11,1	12,5	-2,5
F. AITORPENAK SEXUAREN ARABERA					
Emakumezkoen aitorpenak	27	38,6	39,1	44,3	-5,8
Gizonezkoen aitorpenak	43	61,4	60,9	55,7	5,8

4.4. Udalerriak

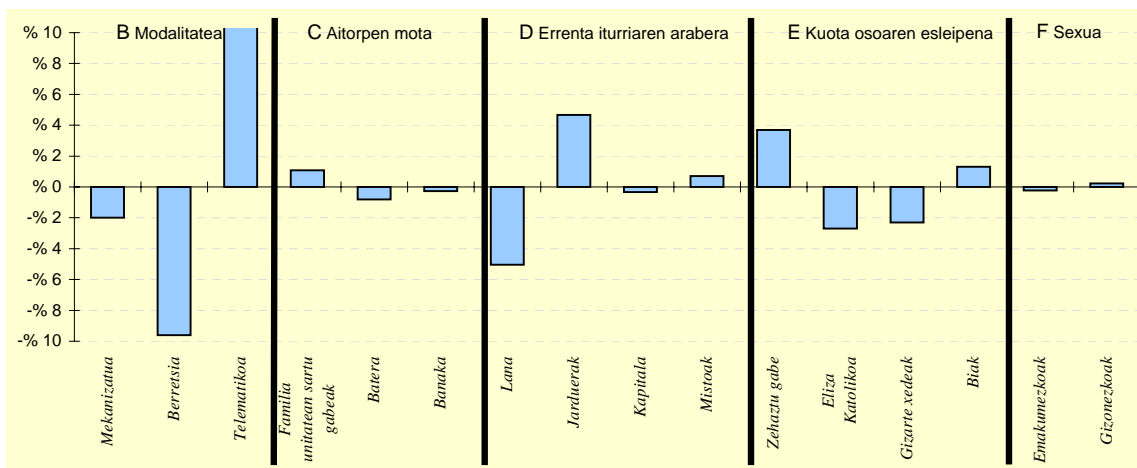
KONTZEPTUAK	GETARIA			2.TALDEA	GIPUZKOA	DIFERENTZIA	INDIZEA
	GUZTIRA (1)	BATEZ BEST. (2)	BIZTANLEKO (3)	BIZTANLEKO (4)	BIZTANLEKO (5)	BIZTANLEKO (6) = (3) - (5)	BIZTANLEKO (Gipuzkoa=100)
1. AITORPEN BATERATUA 2012ko PFEZ	GETARIA 2.686			1.451	54,0		
ERRENTA ITURRIAK							
1. Lana	26.950.371	18.574	10.034	10.438	10.759	-725	93,3
2. Kapital higikorra	2.460.559	1.696	916	759	818	98	112,0
3. Kapital higiezina	1.157.229	798	431	209	359	72	119,9
4. Jarduera ekonomikoak	3.862.033	2.662	1.438	655	728	710	197,6
5. Ondare irabazi eta galerak	316.742	218	118	109	222	-104	53,1
6. Errenta egozpenak	0	0	0	0	1	-1	0,0
7. OINARRI EZARGARRIA (1+2+3+4+5+6)	34.746.935	23.947	12.936	12.171	12.887	49	100,4
MURRIZPENAK							
8. Mutuaitatei, pensio planei eta BGAEi egindako ekarpenak	1.126.904	777	420	538	439	-19	95,7
9. Balera tributatzeagatik	1.141.934	787	425	433	431	-6	98,7
10. Beste murrizpen batzuk	94.317	65	35	27	57	-22	61,6
11. MURRIZPENAK, GUZTIRA (8+9+10)	2.363.155	1.629	880	998	927	-47	95,0
12. OINARRI LIKIDAGARRIA (7-11)	32.383.780	22.318	12.057	11.173	11.961	96	100,8
13. KUOTA OSOA	8.330.593	5.741	3.101	2.810	3.089	12	100,4
KENKARIAK							
14. Orokorra	1.922.680	1.325	716	713	718	-2	99,7
15. Ondorengo ahaideak	436.014	300	162	165	151	11	107,5
16. Aurreko ahaideak	5.531	4	2	1	1	1	244,5
17. Minusbaliatuak eta menpekotasuna	198.246	137	74	85	78	-4	94,3
18. 65 urteik gorako adina	124.587	86	46	49	55	-8	85,0
19. Ohiko etxebizitza errentan hartzea	109.616	76	41	18	36	5	112,8
20. Ohiko etxebizitza erostea	470.714	324	175	183	163	12	107,2
21. Ezarpen bikoitza	1.253	1	0	2	3	-3	14,4
22. Sindikatuen kuotengatik	11.253	8	4	5	5	-1	88,4
23. Jarduera ekonomikoak sustatzea	14.709	10	5	2	1	5	700,9
24. Dohaintzak	24.209	17	9	5	8	1	109,5
25. Beste kenkari batzuk	5.372	4	2	2	3	-1	66,5
26. KENKARIAK, GUZTIRA (14+15+...+25)	3.324.181	2.291	1.238	1.232	1.222	16	101,3
27. KUOTA LIKIDOA	5.354.209	3.690	1.993	1.719	2.006	-12	99,4
KONTURAKO ORDAINKETAK							
28. Lana	4.748.397	3.272	1.768	1.738	1.904	-136	92,9
29. Kapital higikorra	571.473	394	213	170	185	28	115,0
30. Kapital higiezina	142.973	99	53	28	51	2	104,4
31. Jarduera ekonomikoak	439.871	303	164	103	134	30	122,2
32. Inbertsio kolektiboko erakundeak	4.780	3	2	3	5	-3	35,9
33. Gainontzeko atxikipenak eta konturako ordainketak	-1.502	-1	-1	-2	-3	2	19,0
34. KONTURAKO ORDAINKETAK, GUZTIRA (28+29+...+33)	5.905.993	4.070	2.199	2.039	2.276	-77	96,6
35. KUOTA DIFERENTZIALA (27-34)	-551.784	-380	-205	-320	-270	64	76,1
ERRENTAREN EGITURA (%)							
36. Lana (1 / 7)	77,6			85,8	83,5	-5,9	92,9
37. Kapital higikorra eta higiezina ((2+3) / 7)	10,4			8,0	9,1	1,3	114,0
38. Jarduera ekonomikoak (4 / 7)	11,1			5,4	5,6	5,5	196,8
39. Mutuaitateak, pensio planak eta BGAEak (8 / 7)	3,2			4,4	3,4	-0,2	95,3
40. Oinarri likidagarria (12 / 7)	93,2			91,8	92,8	0,4	100,4
KARGA TASAK (%)							
41. Batez besteko karga tasa (13 / 12)	25,7			25,1	25,8	-0,1	99,6
42. Karga tasa efektiboa (27 / 12)	16,5			15,4	16,8	-0,2	98,6
DATUAK SEXUAREN ARABERA							
43. Emakumezkoen oinarri likidagarria	11.840.921	18.501	8.863	7.730	8.719	144	101,7
44. Gizonezkoen oinarri likidagarria	20.542.858	25.330	15.217	14.411	15.339	-122	99,2
45. Emakume-gizonen oin.likidagarrien arteko arraila (%)	42,4	27,0	41,8	46,4	43,2	-1,4	96,7

Zenbatekoa eurotan

4.4. Udalerriak



5.- AITORPEN KOPURUAREN BANAKETA



6.- AITORPEN KOPURUAREN BANAKETA

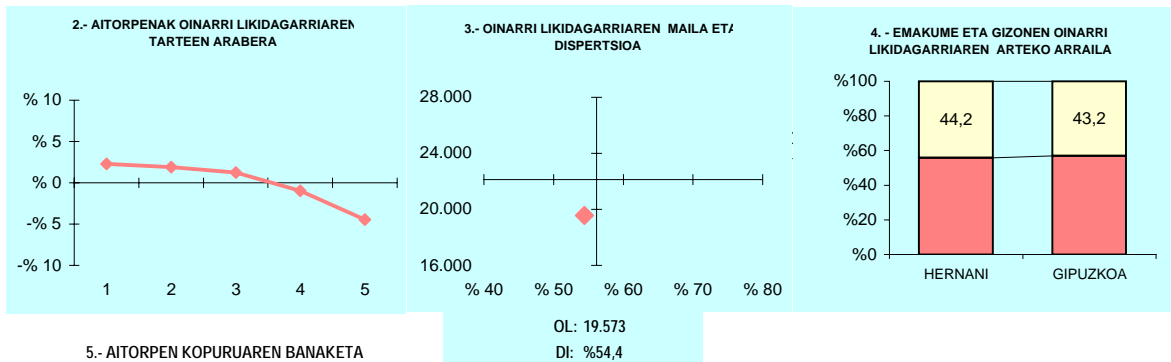
	GETARIA		2.TALDEA %	GIPUZKOA %	DIFERENTZIA (5)= (2)-(4)
	Kopurua (1)	% (2)			
A. OINARRI LIKIDAGARRIAREN TARTEAK					
1- 8.515,02raino	285	19,6	19,9	20,0	-0,4
2- 8.515,02 - 15.916,49	296	20,4	19,2	20,0	0,4
3- 15.916,49 - 22.043,29	286	19,7	21,1	20,0	-0,3
4- 22.043,29 - 31.097,49	288	19,8	21,7	20,0	-0,2
5- 31.097,49tik gora	296	20,4	18,1	20,0	0,4
B. MODALITATEA					
Mekanizatua	352	24,3	24,1	26,3	-2,0
Berretsia	587	40,5	54,8	50,1	-9,6
Telematika	512	35,3	21,1	23,7	11,6
C. AITORPEN MOTA					
Familia unitatean sartu gabeak	570	39,3	38,0	38,2	1,1
Batera	298	20,5	21,8	21,3	-0,8
Banaka	583	40,2	40,1	40,5	-0,3
D. ERRENTA ITURRIAREN ARABERA					
Lana	1.141	78,6	84,3	83,7	-5,0
Jarduerak	178	12,3	7,7	7,6	4,7
Kapitala	113	7,8	7,4	8,1	-0,3
Mistoak	19	1,3	0,5	0,6	0,7
E. KUOTA OSOAREN %0,7AREN ESLEIPENA					
Zehaztu gabeak	170	11,7	8,7	8,0	3,7
Eliza Katolikoa	202	13,9	14,6	16,6	-2,7
Gizarte xedeak	878	60,5	63,9	62,8	-2,3
Biak	201	13,9	12,9	12,5	1,3
F. AITORPENAK SEXUAREN ARABERA					
Emakumezkoen aitorpenak	640	44,1	41,3	44,3	-0,2
Gizonezkoen aitorpenak	811	55,9	58,7	55,7	0,2

4.4. Udalerriak

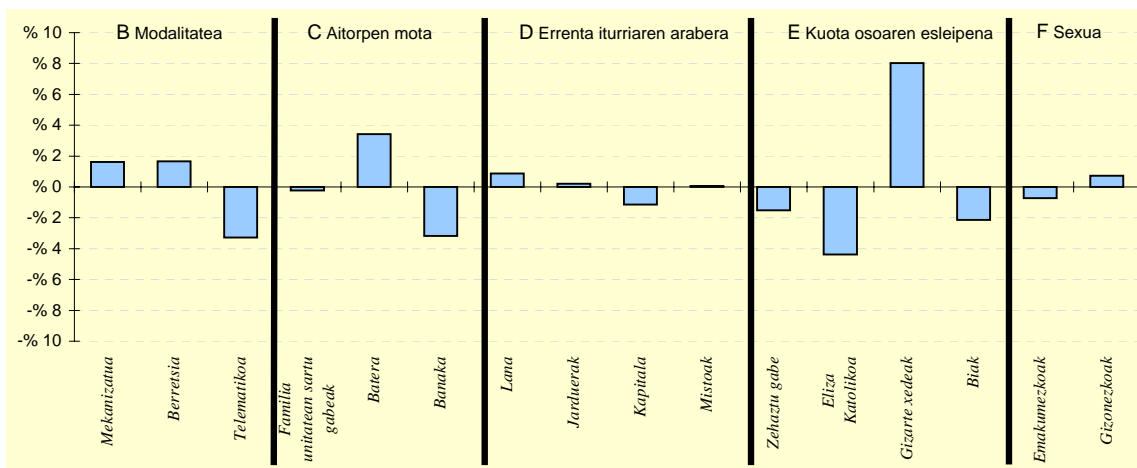
1. AITORPEN BATERATUA 2012ko PFEZ	HERNANI			Biztanle kopurua	Aitorpen kop.	Aitorpenak biztanleko (%)	
	GUZTIRA (1)	BATEZ BEST. (2)	BIZTANLEKO (3)	19.354	10.258	53,0	
KONTZEPTUAK	HERNANI			4.TALDEA	GIPUZKOA	DIFERENTZIA	INDIZEA
	GUZTIRA (1)	BATEZ BEST. (2)	BIZTANLEKO (3)	BIZTANLEKO (4)	BIZTANLEKO (5)	BIZTANLEKO (6) = (3) - (5)	BIZTANLEKO (Gipuzkoa=100)
ERRENTA ITURRIAK							
1. Lana	186.262.316	18.158	9.624	10.505	10.759	-1.135	89,5
2. Kapital higikorra	9.682.553	944	500	738	818	-318	61,2
3. Kapital higiezina	5.058.942	493	261	281	359	-98	72,8
4. Jarduera ekonomikoak	12.051.744	1.175	623	619	728	-105	85,6
5. Ondare irabazi eta galerak	4.271.755	416	221	162	222	-2	99,3
6. Errenta egozpenak	0	0	0	0	1	-1	0,0
7. OINARRI EZARGARRIA (1+2+3+4+5+6)	217.327.311	21.186	11.229	12.306	12.887	-1.658	87,1
MURRIZPENAK							
8. Mutualitatei, pensio planei eta BGAEei egindako ekarpenak	6.749.284	658	349	459	439	-90	79,5
9. Balera tributatzeagatik	9.405.010	917	486	460	431	55	112,8
10. Beste murrizpen batzuk	392.531	38	20	36	57	-37	35,6
11. MURRIZPENAK, GUZTIRA (8+9+10)	16.546.825	1.613	855	955	927	-72	92,3
12. OINARRI LIKIDAGARRIA (7-11)	200.780.486	19.573	10.374	11.351	11.961	-1.587	86,7
13. KUOTA OSOA	50.342.035	4.908	2.601	2.882	3.089	-488	84,2
KENKARIAK							
14. Orokorra	13.621.240	1.328	704	714	718	-14	98,1
15. Ondorengo ahaideak	3.086.361	301	159	155	151	8	105,6
16. Aurreko ahaideak	15.867	2	1	1	1	-0	97,4
17. Minusbaliatuak eta menpekotasuna	1.512.014	147	78	84	78	-0	99,8
18. 65 urtetik gorako adina	1.021.695	100	53	56	55	-2	96,7
19. Ohiko etxebizitza errentan hartzea	647.893	63	33	26	36	-3	92,5
20. Ohiko etxebizitza erostea	2.976.907	290	154	166	163	-10	94,1
21. Ezarpen bikoitza	22.763	2	1	2	3	-2	36,2
22. Sindikatuen kuotengatik	99.333	10	5	5	5	0	108,3
23. Jarduera ekonomikoak sustatzea	11.342	1	1	0	1	-0	75,0
24. Dohaintzak	107.812	11	6	6	8	-3	67,7
25. Beste kenkari batzuk	54.572	5	3	3	3	-0	93,7
26. KENKARIAK, GUZTIRA (14+15+...+25)	23.177.798	2.259	1.198	1.218	1.222	-24	98,0
27. KUOTA LIKIDOA	30.172.865	2.941	1.559	1.804	2.006	-447	77,7
KONTURAKO ORDAINKETAK							
28. Lana	30.980.687	3.020	1.601	1.791	1.904	-303	84,1
29. Kapital higikorra	2.216.643	216	115	169	185	-71	61,9
30. Kapital higiezina	643.070	63	33	40	51	-18	65,1
31. Jarduera ekonomikoak	2.114.094	206	109	109	134	-25	81,5
32. Inbertsio kolektiboko erakundeak	56.829	6	3	3	5	-2	59,2
33. Gainontzeko atxikipenak eta konturako ordainketak	-37.751	-4	-2	-3	-3	1	66,4
34. KONTURAKO ORDAINKETAK, GUZTIRA (28+29+...+33)	35.973.571	3.507	1.859	2.109	2.276	-417	81,7
35. KUOTA DIFERENTZIALA (27-34)	-5.800.706	-565	-300	-305	-270	-30	111,0
ERRENTAREN EGITURA (%)							
36. Lana (1 / 7)	85,7			85,4	83,5	2,2	102,7
37. Kapital higikorra eta higiezina ((2+3) / 7)	6,8			8,3	9,1	-2,4	74,3
38. Jarduera ekonomikoak (4 / 7)	5,5			5,0	5,6	-0,1	98,2
39. Mutualitateak, pensio planak eta BGAEak (8 / 7)	3,1			3,7	3,4	-0,3	91,3
40. Oinarri likidagarria (12 / 7)	92,4			92,2	92,8	-0,4	99,5
KARGA TASAK (%)							
41. Batez besteko karga tasa (13 / 12)	25,1			25,4	25,8	-0,8	97,1
42. Karga tasa efektiboa (27 / 12)	15,0			15,9	16,8	-1,7	89,6
DATUAK SEXUAREN ARABERA							
43. Emakumezkoen oinarri likidagarria	73.692.115	16.471	7.472	7.923	8.719	-1.247	85,7
44. Gizonezkoen oinarri likidagarria	127.088.371	21.972	13.390	14.861	15.339	-1.949	87,3
45. Emakume-gizonen oin.likidagarrien arteko arraila (%)	42,0	25,0	44,2	46,7	43,2	1,0	102,4

Zenbatekoa eurotan

4.4. Udalerriak



5.- AITORPEN KOPURUAREN BANAKETA



6.- AITORPEN KOPURUAREN BANAKETA

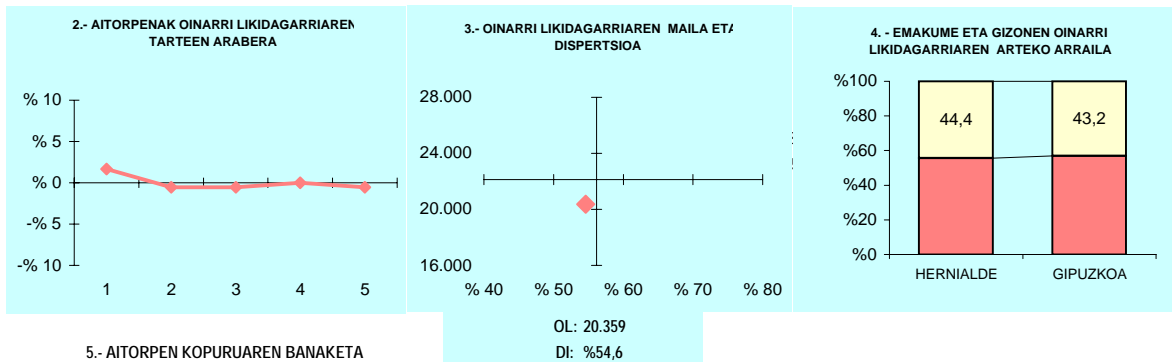
	HERNANI		4.TALDEA %	GIPUZKOA %	DIFERENTZIA (5)= (2)-(4)
	Kopurua (1)	% (2)			
A. OINARRI LIKIDAGARRIAREN TARTEAK					
1- 8.515,02raino	2.287	22,3	19,8	20,0	2,3
2- 8.515,02 - 15.916,49	2.245	21,9	19,9	20,0	1,9
3- 15.916,49 - 22.043,29	2.180	21,3	21,1	20,0	1,3
4- 22.043,29 - 31.097,49	1.953	19,0	20,9	20,0	-1,0
5- 31.097,49tik gora	1.593	15,5	18,3	20,0	-4,5
B. MODALITATEA					
Mekanizatua	2.859	27,9	26,5	26,3	1,6
Berretsia	5.306	51,7	53,0	50,1	1,7
Telematika	2.093	20,4	20,5	23,7	-3,3
C. AITORPEN MOTA					
Familia unitatean sartu gabeak	3.896	38,0	37,2	38,2	-0,2
Batera	2.539	24,8	23,0	21,3	3,4
Banaka	3.823	37,3	39,9	40,5	-3,2
D. ERRENTA ITURRIAREN ARABERA					
Lana	8.672	84,5	84,7	83,7	0,9
Jarduerak	802	7,8	7,2	7,6	0,2
Kapitala	716	7,0	7,6	8,1	-1,1
Mistoak	68	0,7	0,6	0,6	0,1
E. KUOTA OSOAREN %0,7aren ESLEIPENA					
Zehaztu gabeak	666	6,5	7,3	8,0	-1,5
Eliza Katolikoa	1.257	12,3	15,9	16,6	-4,4
Gizarte xedeak	7.269	70,9	63,8	62,8	8,0
Biak	1.066	10,4	13,0	12,5	-2,1
F. AITORPENAK SEXUAREN ARABERA					
Emakumezkoen aitorpenak	4.474	43,6	42,8	44,3	-0,7
Gizonezkoen aitorpenak	5.784	56,4	57,2	55,7	0,7

4.4. Udalerriak

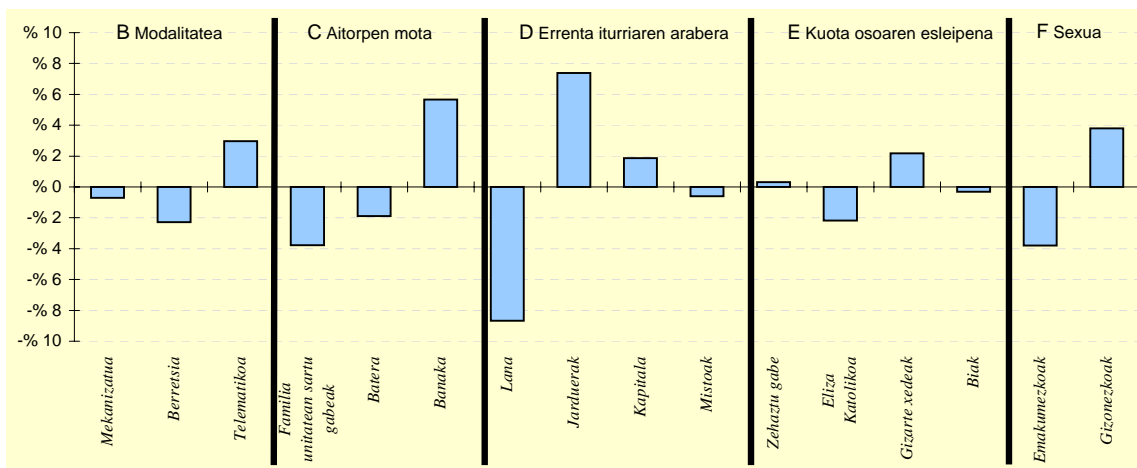
1. AITORPEN BATERATUA 2012ko PFEZ	Biztanle kopurua			Aitorpen kop.		Aitorpenak biztanleko (%)	
	HERNIALDE			180		51,1	
KONTZEPTUAK	HERNIALDE			1.TALDEA	GIPUZKOA	DIFERENTZIA	INDIZEA
	GUZTIRA (1)	BATEZ BEST. (2)	BIZTANLEKO (3)	BIZTANLEKO (4)	BIZTANLEKO (5)	BIZTANLEKO (6) = (3) - (5)	BIZTANLEKO (Gipuzkoa=100)
ERRENTA ITURRIAK							
1. Lana	3.189.657	17.720	9.062	9.766	10.759	-1.697	84,2
2. Kapital higikorra	211.122	1.173	600	716	818	-218	73,3
3. Kapital higiezina	128.020	711	364	269	359	4	101,2
4. Jarduera ekonomikoak	424.841	2.360	1.207	757	728	479	165,8
5. Ondare irabazi eta galerak	78.197	434	222	93	222	-0	99,9
6. Errenta egozpenak	0	0	0	0	1	-1	0,0
7. OINARRI EZARGARRIA (1+2+3+4+5+6)	4.031.838	22.399	11.454	11.602	12.887	-1.433	88,9
MURRIZPENAK							
8. Mutuaitatei, pensio planei eta BGAEei egindako ekarpenak	180.095	1.001	512	499	439	73	116,7
9. Balera tributatzeagatik	129.553	720	368	427	431	-63	85,4
10. Beste murrizpen batzuk	57.558	320	164	23	57	106	286,7
11. MURRIZPENAK, GUZTIRA (8+9+10)	367.205	2.040	1.043	950	927	117	112,6
12. OINARRI LIKIDAGARRIA (7-11)	3.664.632	20.359	10.411	10.653	11.961	-1.550	87,0
13. KUOTA OSOA	925.791	5.143	2.630	2.698	3.089	-459	85,1
KENKARIAK							
14. Orokorra	243.720	1.354	692	685	718	-25	96,5
15. Ondorengo ahaideak	57.129	317	162	174	151	11	107,5
16. Aurreko ahaideak	816	5	2	2	1	1	275,3
17. Minusbaliatuak eta menpekotasuna	20.196	112	57	88	78	-21	73,3
18. 65 urtetik gorako adina	10.913	61	31	48	55	-24	56,8
19. Ohiko etxebizitza errentan hartzea	1.918	11	5	9	36	-31	15,1
20. Ohiko etxebizitza erostea	53.395	297	152	168	163	-12	92,8
21. Ezarpen bikoitza	0	0	0	1	3	-3	0,0
22. Sindikatuen kuotengatik	1.458	8	4	4	5	-1	87,4
23. Jarduera ekonomikoak sustatzea	0	0	0	1	1	-1	0,0
24. Dohaintzak	1.610	9	5	4	8	-4	55,6
25. Beste kenkari batzuk	3.495	19	10	3	3	7	329,9
26. KENKARIAK, GUZTIRA (14+15+...+25)	394.648	2.192	1.121	1.187	1.222	-101	91,7
27. KUOTA LIKIDOA	581.105	3.228	1.651	1.657	2.006	-355	82,3
KONTURAKO ORDAINKETAK							
28. Lana	551.545	3.064	1.567	1.688	1.904	-337	82,3
29. Kapital higikorra	45.721	254	130	159	185	-55	70,2
30. Kapital higiezina	19.159	106	54	39	51	3	106,7
31. Jarduera ekonomikoak	45.540	253	129	123	134	-5	96,5
32. Inbertsio kolektiboko erakundeak	6.517	36	19	4	5	14	373,3
33. Gainontzeko abikipenak eta konturako ordainketak	159	1	0	-3	-3	3	-15,4
34. KONTURAKO ORDAINKETAK, GUZTIRA (28+29+...+33)	668.642	3.715	1.900	2.011	2.276	-376	83,5
35. KUOTA DIFERENTZIALA (27-34)	-87.537	-486	-249	-354	-270	21	92,1
ERRENTAREN EGITURA (%)							
36. Lana (1 / 7)	79,1			84,2	83,5	-4,4	94,8
37. Kapital higikorra eta higiezina ((2+3) / 7)	8,4			8,5	9,1	-0,7	92,1
38. Jarduera ekonomikoak (4 / 7)	10,5			6,5	5,6	4,9	186,6
39. Mutuaitateak, pensio planak eta BGAEak (8 / 7)	4,5			4,3	3,4	1,1	131,3
40. Oinarri likidagarria (12 / 7)	90,9			91,8	92,8	-1,9	97,9
KARGA TASAK (%)							
41. Batez besteko karga tasa (13 / 12)	25,3			25,3	25,8	-0,6	97,8
42. Karga tasa efektiboa (27 / 12)	15,9			15,6	16,8	-0,9	94,6
DATUAK SEXUAREN ARABERA							
43. Emakumezkoen oinarri likidagarria	1.206.434	16.526	7.312	6.853	8.719	-1.407	83,9
44. Gizonezkoen oinarri likidagarria	2.458.198	22.974	13.145	14.112	15.339	-2.194	85,7
45. Emakume-gizonen oin.likidagarrien arteko arraila (%)	50,9	28,1	44,4	51,4	43,2	1,2	102,8

Zenbatekoa eurotan

4.4. Udalerriak



5.- AITORPEN KOPURUAREN BANAKETA



6.- AITORPEN KOPURUAREN BANAKETA

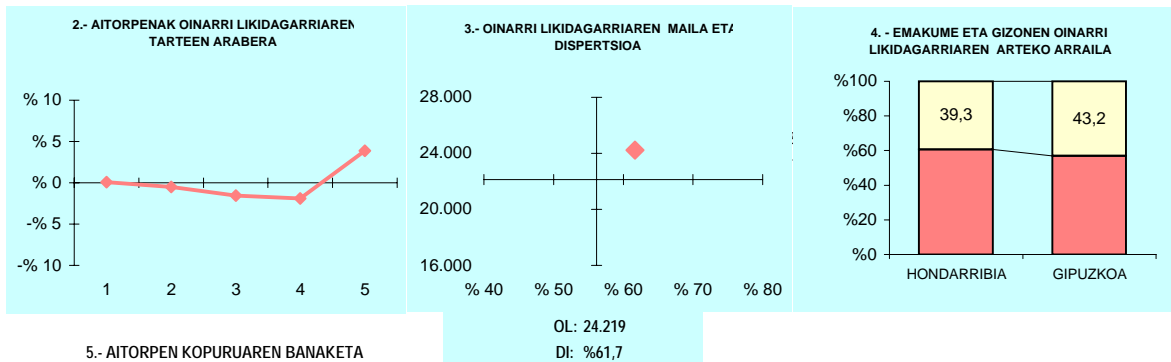
	HERNIALDE		1.TALDEA %	GIPUZKOA %	DIFERENTZIA (5)= (2)-(4)
	Kopurua (1)	% (2)			
A. OINARRI LIKIDAGARRIAREN TARTEAK					
1- 8.515,02raino	39	21,7	21,6	20,0	1,7
2- 8.515,02 - 15.916,49	35	19,4	20,2	20,0	-0,6
3- 15.916,49 - 22.043,29	35	19,4	19,5	20,0	-0,6
4- 22.043,29 - 31.097,49	36	20,0	19,3	20,0	0,0
5- 31.097,49tik gora	35	19,4	19,4	20,0	-0,6
B. MODALITATEA					
Mekanizatua	46	25,6	23,5	26,3	-0,7
Berretsia	86	47,8	49,2	50,1	-2,3
Telematikoa	48	26,7	27,3	23,7	3,0
C. AITORPEN MOTA					
Familia unitatean sartu gabekak	62	34,4	38,5	38,2	-3,8
Batera	35	19,4	22,6	21,3	-1,9
Banaka	83	46,1	38,9	40,5	5,7
D. ERRENTA ITURRIAREN ARABERA					
Lana	135	75,0	80,9	83,7	-8,7
Jarduerak	27	15,0	9,8	7,6	7,4
Kapitala	18	10,0	8,6	8,1	1,9
Mistoak	0	0,0	0,6	0,6	-0,6
E. KUOTA OSOAREN %0,7aren ESLEIPENA					
Zehaztu gabekak	15	8,3	13,2	8,0	0,3
Eliza Katolikoa	26	14,4	14,9	16,6	-2,2
Gizarte xedeak	117	65,0	60,8	62,8	2,2
Biak	22	12,2	11,1	12,5	-0,3
F. AITORPENAK SEXUAREN ARABERA					
Emakumezkoen aitorpenak	73	40,6	39,1	44,3	-3,8
Gizonezkoen aitorpenak	107	59,4	60,9	55,7	3,8

4.4. Udalerriak

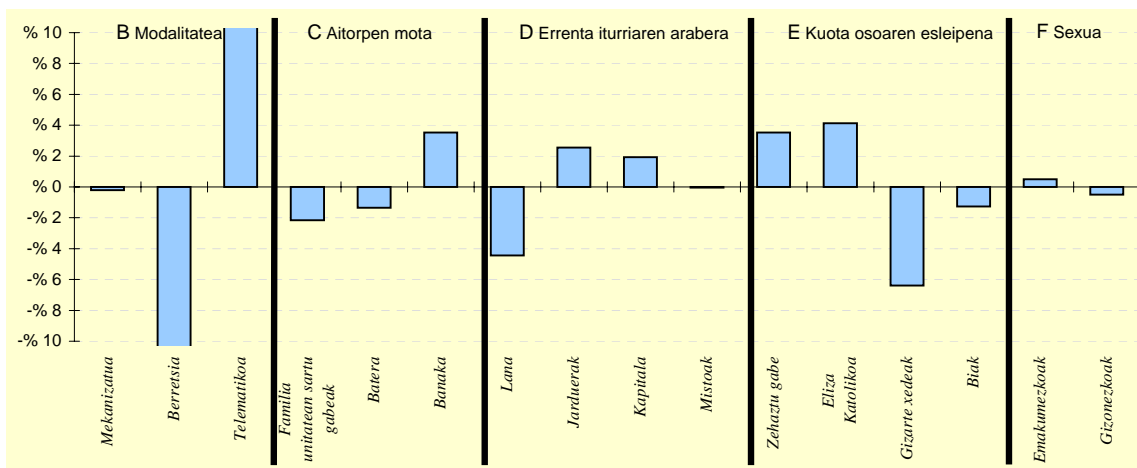
1. AITORPEN BATERATUA 2012ko PFEZ	Biztanle kopurua			Aitorpen kop.	Aitorpenak biztanleko (%)		
	HONDARRIBIA			8.793	52,4		
KONTZEPTUAK	HONDARRIBIA			4.TALDEA	GIPUZKOA	DIFERENTZIA	INDIZEA
	GUZTIRA (1)	BATEZ BEST. (2)	BIZTANLEKO (3)	BIZTANLEKO (4)	BIZTANLEKO (5)	BIZTANLEKO (6) = (3) - (5)	BIZTANLEKO (Gipuzkoa=100)
ERRENTA ITURRIAK							
1. Lana	176.164.345	20.035	10.489	10.505	10.759	-270	97,5
2. Kapital higikorra	16.642.924	1.893	991	738	818	173	121,2
3. Kapital higiezina	10.583.533	1.204	630	281	359	271	175,4
4. Jarduera ekonomikoak	17.328.406	1.971	1.032	619	728	304	141,8
5. Ondare irabazi eta galerak	5.699.601	648	339	162	222	117	152,7
6. Errenta egozpenak	98	0	0	0	1	-1	0,6
7. OINARRI EZARGARRIA (1+2+3+4+5+6)	226.418.908	25.750	13.481	12.306	12.887	594	104,6
MURRIZPENAK							
8. Mutualitatei, pensio planei eta BGAEei egindako ekarpenak	5.608.611	638	334	459	439	-105	76,1
9. Balera tributatzeagatik	6.678.104	759	398	460	431	-33	92,3
10. Beste murrizpen batzuk	1.170.672	133	70	36	57	13	122,2
11. MURRIZPENAK, GUZTIRA (8+9+10)	13.457.387	1.530	801	955	927	-125	86,5
12. OINARRI LIKIDAGARRIA (7-11)	212.961.521	24.219	12.680	11.351	11.961	719	106,0
13. KUOTA OSOA	56.391.426	6.413	3.358	2.882	3.089	268	108,7
KENKARIAK							
14. Orokorra	11.668.772	1.327	695	714	718	-23	96,8
15. Ondorengo ahaideak	2.682.563	305	160	155	151	9	105,8
16. Aurreko ahaideak	10.064	1	1	1	1	-0	71,2
17. Minusbaliatuak eta menpekotasuna	888.777	101	53	84	78	-25	67,6
18. 65 urteik gorako adina	733.093	83	44	56	55	-11	80,0
19. Ohiko etxebizitza errentan hartzea	748.255	85	45	26	36	8	123,1
20. Ohiko etxebizitza erostea	2.543.008	289	151	166	163	-12	92,6
21. Ezarpen bikoitza	90.850	10	5	2	3	2	166,7
22. Sindikatuen kuotengatik	61.791	7	4	5	5	-1	77,6
23. Jarduera ekonomikoak sustatzea	5.165	1	0	0	1	-0	39,4
24. Dohaintzak	165.825	19	10	6	8	2	119,9
25. Beste kenkari batzuk	38.488	4	2	3	3	-1	76,2
26. KENKARIAK, GUZTIRA (14+15+...+25)	19.636.651	2.233	1.169	1.218	1.222	-53	95,7
27. KUOTA LIKIDOA	38.846.533	4.418	2.313	1.804	2.006	307	115,3
KONTURAKO ORDAINKETAK							
28. Lana	33.051.340	3.759	1.968	1.791	1.904	64	103,4
29. Kapital higikorra	3.722.903	423	222	169	185	37	119,8
30. Kapital higiezina	1.413.991	161	84	40	51	33	165,1
31. Jarduera ekonomikoak	2.964.599	337	177	109	134	43	131,7
32. Inbertsio kolektiboko erakundeak	100.943	11	6	3	5	1	121,2
33. Gainontzeko atxikipenak eta konturako ordainketak	-60.653	-7	-4	-3	-3	-1	122,9
34. KONTURAKO ORDAINKETAK, GUZTIRA (28+29+...+33)	41.193.123	4.685	2.453	2.109	2.276	177	107,8
35. KUOTA DIFERENTZIALA (27-34)	-2.346.590	-267	-140	-305	-270	130	51,8
ERRENTAREN EGITURA (%)							
36. Lana (1 / 7)	77,8			85,4	83,5	-5,7	93,2
37. Kapital higikorra eta higiezina ((2+3) / 7)	12,0			8,3	9,1	2,9	131,6
38. Jarduera ekonomikoak (4 / 7)	7,7			5,0	5,6	2,0	135,5
39. Mutualitateak, pensio planak eta BGAEak (8 / 7)	2,5			3,7	3,4	-0,9	72,8
40. Oinarri likidagarria (12 / 7)	94,1			92,2	92,8	1,2	101,3
KARGA TASAK (%)							
41. Batez besteko karga tasa (13 / 12)	26,5			25,4	25,8	0,7	102,5
42. Karga tasa efektiboa (27 / 12)	18,2			15,9	16,8	1,5	108,8
DATUAK SEXUAREN ARABERA							
43. Emakumezkoen oinarri likidagarria	80.476.796	20.410	9.581	7.923	8.719	862	109,9
44. Gizonezkoen oinarri likidagarria	132.484.725	27.316	15.781	14.861	15.339	442	102,9
45. Emakume-gizonen oin.likidagarrien arteko arraila (%)	39,3	25,3	39,3	46,7	43,2	-3,9	91,0

Zenbatekoa eurotan

4.4. Udalerriak



5.- AITORPEN KOPURUAREN BANAKETA



6.- AITORPEN KOPURUAREN BANAKETA

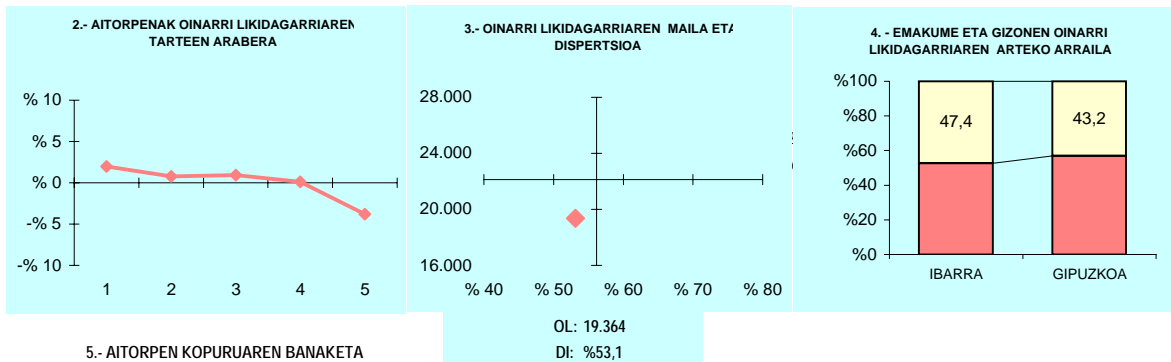
	HONDARRIBIA		4.TALDEA %	GIPUZKOA %	DIFERENTZIA (5)= (2)-(4)
	Kopurua (1)	% (2)			
A. OINARRI LIKIDAGARRIAREN TARTEAK					
1- 8.515,02raino	1.766	20,1	19,8	20,0	0,1
2- 8.515,02 - 15.916,49	1.715	19,5	19,9	20,0	-0,5
3- 15.916,49 - 22.043,29	1.623	18,5	21,1	20,0	-1,5
4- 22.043,29 - 31.097,49	1.590	18,1	20,9	20,0	-1,9
5- 31.097,49tik gora	2.099	23,9	18,3	20,0	3,9
B. MODALITATEA					
Mekanizatua	2.290	26,0	26,5	26,3	-0,2
Berretsia	3.450	39,2	53,0	50,1	-10,8
Telematika	3.053	34,7	20,5	23,7	11,0
C. AITORPEN MOTA					
Familia unitatean sartu gabeak	3.170	36,1	37,2	38,2	-2,2
Batera	1.757	20,0	23,0	21,3	-1,4
Banaka	3.866	44,0	39,9	40,5	3,5
D. ERRENTA ITURRIAREN ARABERA					
Lana	6.966	79,2	84,7	83,7	-4,4
Jarduerak	893	10,2	7,2	7,6	2,5
Kapitala	885	10,1	7,6	8,1	1,9
Mistoak	49	0,6	0,6	0,6	-0,0
E. KUOTA OSOAREN %0,7aren ESLEIPENA					
Zehaztu gabeak	1.015	11,5	7,3	8,0	3,5
Eliza Katolikoa	1.825	20,8	15,9	16,6	4,1
Gizarte xedeak	4.962	56,4	63,8	62,8	-6,4
Biak	991	11,3	13,0	12,5	-1,3
F. AITORPENAK SEXUAREN ARABERA					
Emakumezkoen aitorpenak	3.943	44,8	42,8	44,3	0,5
Gizonezkoen aitorpenak	4.850	55,2	57,2	55,7	-0,5

4.4. Udalerriak

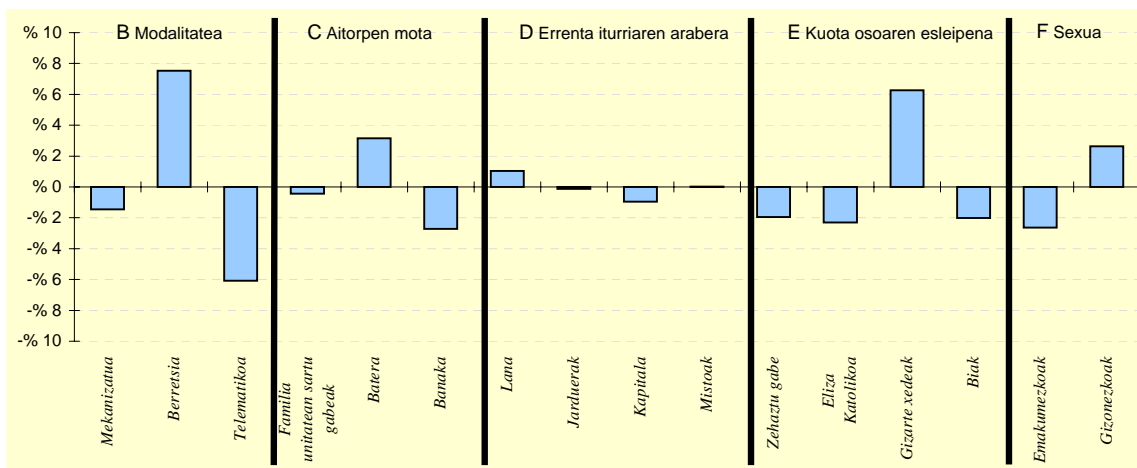
KONTZEPTUAK	Biztanle kopurua			Aitorpen kop.	Aitorpenak biztanleko (%)		
	IBARRA	4.268	2.242	52,5			
	IBARRA						
	GUZTIRA (1)	BATEZ BEST. (2)	BIZTANLEKO (3)	BIZTANLEKO (4)	GIPUZKOA BIZTANLEKO (5)	DIFERENTZIA BIZTANLEKO (6) = (3) - (5)	INDIZEA BIZTANLEKO (Gipuzkoa=100)
1. AITORPEN BATERATUA 2012ko PFEZ							
ERRENTA ITURRIAK							
1. Lana	41.858.970	18.670	9.808	10.438	10.759	-951	91,2
2. Kapital higikorra	2.396.982	1.069	562	759	818	-256	68,7
3. Kapital higiezina	738.194	329	173	209	359	-186	48,1
4. Jarduera ekonomikoak	2.163.908	965	507	655	728	-221	69,7
5. Ondare irabazi eta galerak	189.164	84	44	109	222	-178	19,9
6. Errenta egozpenak	0	0	0	0	1	-1	0,0
7. OINARRI EZARGARRIA (1+2+3+4+5+6)	47.347.219	21.118	11.094	12.171	12.887	-1.794	86,1
MURRIZPENAK							
8. Mutuaitatei, pensio planei eta BGAEei egindako ekarpenak	1.900.087	847	445	538	439	7	101,5
9. Balera tributatzeagatik	1.962.728	875	460	433	431	29	106,7
10. Beste murrizpen batzuk	70.613	31	17	27	57	-40	29,0
11. MURRIZPENAK, GUZTIRA (8+9+10)	3.933.428	1.754	922	998	927	-5	99,5
12. OINARRI LIKIDAGARRIA (7-11)	43.413.791	19.364	10.172	11.173	11.961	-1.789	85,0
13. KUOTA OSOA	10.795.588	4.815	2.529	2.810	3.089	-560	81,9
KENKARIAK							
14. Orokorra	2.951.720	1.317	692	713	718	-26	96,4
15. Ondorengo ahaideak	668.555	298	157	165	151	6	103,7
16. Aurreko ahaideak	3.128	1	1	1	1	-0	87,0
17. Minusbaliatuak eta menpekotasuna	361.208	161	85	85	78	6	108,2
18. 65 urtetik gorako adina	221.186	99	52	49	55	-3	95,0
19. Ohiko etxebizitza errentan hartzea	94.712	42	22	18	36	-14	61,3
20. Ohiko etxebizitza erostea	543.406	242	127	183	163	-36	77,9
21. Ezarpen bikoitza	542	0	0	2	3	-3	3,9
22. Sindikatuen kuotengatik	23.690	11	6	5	5	1	117,1
23. Jarduera ekonomikoak sustatzea	0	0	0	2	1	-1	0,0
24. Dohaintzak	25.502	11	6	5	8	-2	72,6
25. Beste kenkari batzuk	13.955	6	3	2	3	0	108,7
26. KENKARIAK, GUZTIRA (14+15+...+25)	4.907.603	2.189	1.150	1.232	1.222	-72	94,1
27. KUOTA LIKIDOA	6.573.470	2.932	1.540	1.719	2.006	-466	76,8
KONTURAKO ORDAINKETAK							
28. Lana	6.928.769	3.090	1.623	1.738	1.904	-280	85,3
29. Kapital higikorra	545.634	243	128	170	185	-57	69,1
30. Kapital higiezina	101.434	45	24	28	51	-27	46,6
31. Jarduera ekonomikoak	366.593	164	86	103	134	-48	64,1
32. Inbertsio kolektiboko erakundeak	6.355	3	1	3	5	-3	30,0
33. Gainontzeko abikipenak eta konturako ordainketak	-10.810	-5	-3	-2	-3	0	86,2
34. KONTURAKO ORDAINKETAK, GUZTIRA (28+29+...+33)	7.937.976	3.541	1.860	2.039	2.276	-416	81,7
35. KUOTA DIFERENTZIALA (27-34)	-1.364.505	-609	-320	-320	-270	-50	118,4
ERRENTAREN EGITURA (%)							
36. Lana (1 / 7)	88,4			85,8	83,5	4,9	105,9
37. Kapital higikorra eta higiezina ((2+3) / 7)	6,6			8,0	9,1	-2,5	72,5
38. Jarduera ekonomikoak (4 / 7)	4,6			5,4	5,6	-1,1	80,9
39. Mutuaitateak, pensio planak eta BGAEak (8 / 7)	4,0			4,4	3,4	0,6	117,9
40. Oinarri likidagarria (12 / 7)	91,7			91,8	92,8	-1,1	98,8
KARGA TASAK (%)							
41. Batez besteko karga tasa (13 / 12)	24,9			25,1	25,8	-1,0	96,3
42. Karga tasa efektiboa (27 / 12)	15,1			15,4	16,8	-1,6	90,3
DATUAK SEXUAREN ARABERA							
43. Emakumezkoen oinarri likidagarria	14.412.186	15.414	6.952	7.730	8.719	-1.766	79,7
44. Gizonezkoen oinarri likidagarria	29.001.605	22.189	13.213	14.411	15.339	-2.127	86,1
45. Emakume-gizonen oin.likidagarrien arteko arraila (%)	50,3	30,5	47,4	46,4	43,2	4,2	109,8

Zenbatekoa eurotan

4.4. Udalerriak



5.- AITORPEN KOPURUAREN BANAKETA



6.- AITORPEN KOPURUAREN BANAKETA

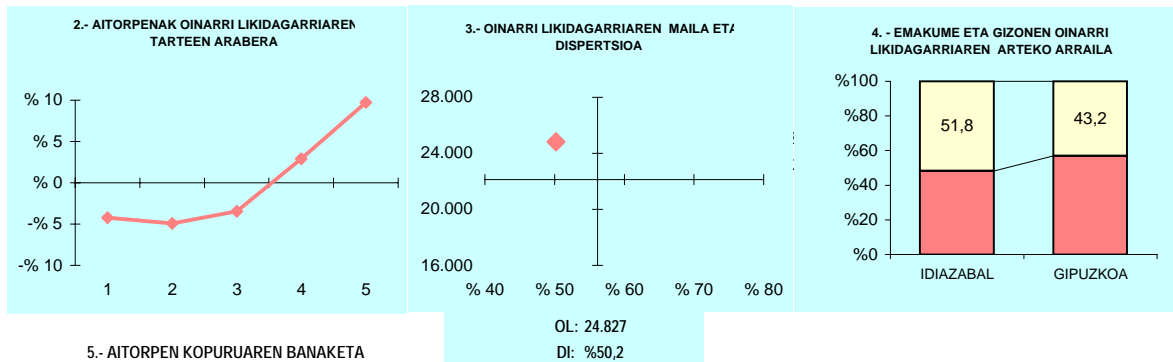
	IBARRA		2.TALDEA %	GIPUZKOA %	DIFERENTZIA (5)= (2)-(4)
	Kopurua (1)	% (2)			
A. OINARRI LIKIDAGARRIAREN TARTEAK					
1- 8.515,02raino	493	22,0	19,9	20,0	2,0
2- 8.515,02 - 15.916,49	466	20,8	19,2	20,0	0,8
3- 15.916,49 - 22.043,29	469	20,9	21,1	20,0	0,9
4- 22.043,29 - 31.097,49	451	20,1	21,7	20,0	0,1
5- 31.097,49tik gora	363	16,2	18,1	20,0	-3,8
B. MODALITATEA					
Mekanizatua	556	24,8	24,1	26,3	-1,5
Berretsia	1.291	57,6	54,8	50,1	7,5
Telematika	395	17,6	21,1	23,7	-6,1
C. AITORPEN MOTA					
Familia unitatean sartu gabeak	847	37,8	38,0	38,2	-0,4
Batera	549	24,5	21,8	21,3	3,1
Banaka	846	37,7	40,1	40,5	-2,7
D. ERRENTA ITURRIAREN ARABERA					
Lana	1.899	84,7	84,3	83,7	1,0
Jarduerak	168	7,5	7,7	7,6	-0,1
Kapitala	161	7,2	7,4	8,1	-0,9
Mistoak	14	0,6	0,5	0,6	0,0
E. KUOTA OSOAREN %0,7aren ESLEIPENA					
Zehaztu gabeak	136	6,1	8,7	8,0	-1,9
Eliza Katolikoa	321	14,3	14,6	16,6	-2,3
Gizarte xedeak	1.549	69,1	63,9	62,8	6,3
Biak	236	10,5	12,9	12,5	-2,0
F. AITORPENAK SEXUAREN ARABERA					
Emakumezkoen aitorpenak	935	41,7	41,3	44,3	-2,6
Gizonezkoen aitorpenak	1.307	58,3	58,7	55,7	2,6

4.4. Udalerriak

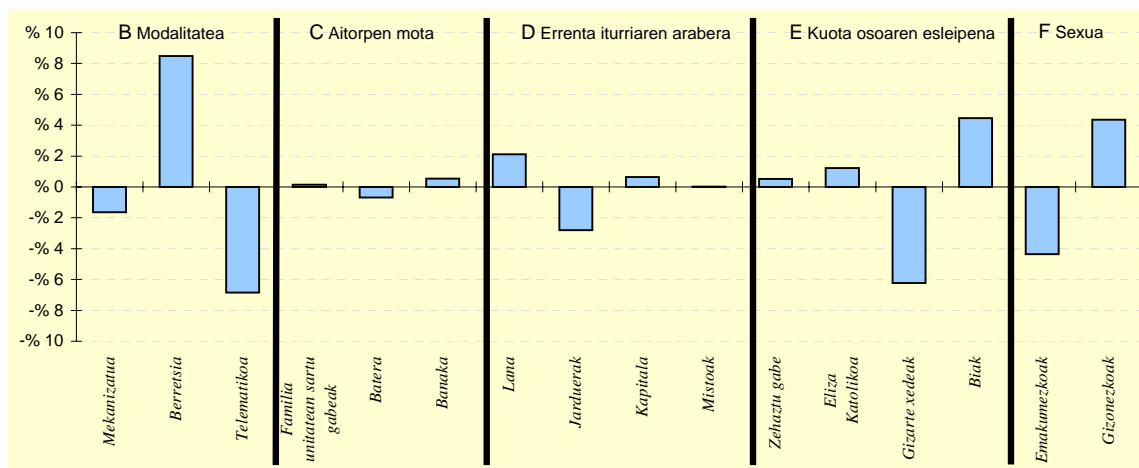
KONTZEPTUAK	IDIAZABAL			2.299	1.288	56,0	
	GUZTIRA (1)	BATEZ BEST. (2)	BIZTANLEKO (3)	BIZTANLEKO (4)	BIZTANLEKO (5)	BIZTANLEKO (6) = (3) - (5)	INDIZEA BIZTANLEKO (Gipuzkoa=100)
1. AITORPEN BATERATUA 2012ko PFEZ							
ERRENTA ITURRIAK							
1. Lana	28.979.136	22.499	12.605	10.438	10.759	1.846	117,2
2. Kapital higikorra	3.347.535	2.599	1.456	759	818	638	178,0
3. Kapital higiezina	545.341	423	237	209	359	-122	66,0
4. Jarduera ekonomikoak	1.540.174	1.196	670	655	728	-58	92,0
5. Ondare irabazi eta galerak	394.105	306	171	109	222	-51	77,1
6. Errenta egozpenak	0	0	0	0	1	-1	0,0
7. OINARRI EZARGARRIA (1+2+3+4+5+6)	34.806.292	27.024	15.140	12.171	12.887	2.253	117,5
MURRIZPENAK							
8. Mutuaitatei, pensio planei eta BGAEei egindako ekarpenak	1.702.608	1.322	741	538	439	302	168,9
9. Balera tributatzegatik	1.007.968	783	438	433	431	8	101,7
10. Beste murrizpen batzuk	118.689	92	52	27	57	-5	90,5
11. MURRIZPENAK, GUZTIRA (8+9+10)	2.829.265	2.197	1.231	998	927	304	132,8
12. OINARRI LIKIDAGARRIA (7-11)	31.977.027	24.827	13.909	11.173	11.961	1.948	116,3
13. KUOTA OSOA	8.183.131	6.353	3.559	2.810	3.089	470	115,2
KENKARIAK							
14. Orokorra	1.722.288	1.337	749	713	718	31	104,4
15. Ondorengo ahaideak	397.783	309	173	165	151	22	114,6
16. Aurreko ahaideak	1.632	1	1	1	1	-0	84,3
17. Minusbaliatuak eta menpekotasuna	222.921	173	97	85	78	19	123,9
18. 65 urteik gorako adina	123.443	96	54	49	55	-1	98,4
19. Ohiko etxebizitza errentan hartzea	28.040	22	12	18	36	-24	33,7
20. Ohiko etxebizitza erostea	516.483	401	225	183	163	61	137,4
21. Ezarpen bikoitza	76.851	60	33	2	3	30	1.030,1
22. Sindikatuen kuotengatik	10.046	8	4	5	5	-0	92,2
23. Jarduera ekonomikoak sustatzea	0	0	0	2	1	-1	0,0
24. Dohaintzak	20.268	16	9	5	8	1	107,1
25. Beste kenkari batzuk	3.253	3	1	2	3	-2	47,0
26. KENKARIAK, GUZTIRA (14+15+...+25)	3.123.008	2.425	1.358	1.232	1.222	136	111,2
27. KUOTA LIKIDOA	5.364.988	4.165	2.334	1.719	2.006	328	116,3
KONTURAKO ORDAINKETAK							
28. Lana	5.036.552	3.910	2.191	1.738	1.904	287	115,1
29. Kapital higikorra	736.894	572	321	170	185	135	173,2
30. Kapital higiezina	71.210	55	31	28	51	-20	60,7
31. Jarduera ekonomikoak	210.143	163	91	103	134	-43	68,2
32. Inbertsio kolektiboko erakundeak	5.601	4	2	3	5	-3	49,1
33. Gainontzeko atxikipenak eta konturako ordainketak	318	0	0	-2	-3	3	-4,7
34. KONTURAKO ORDAINKETAK, GUZTIRA (28+29+...+33)	6.060.717	4.706	2.636	2.039	2.276	361	115,8
35. KUOTA DIFERENTZIALA (27-34)	-695.729	-540	-303	-320	-270	-33	112,1
ERRENTAREN EGITURA (%)							
36. Lana (1 / 7)	83,3			85,8	83,5	-0,2	99,7
37. Kapital higikorra eta higiezina ((2+3) / 7)	11,2			8,0	9,1	2,1	122,4
38. Jarduera ekonomikoak (4 / 7)	4,4			5,4	5,6	-1,2	78,4
39. Mutuaitateak, pensio planak eta BGAEak (8 / 7)	4,9			4,4	3,4	1,5	143,7
40. Oinarri likidagarria (12 / 7)	91,9			91,8	92,8	-0,9	99,0
KARGA TASAK (%)							
41. Batez besteko karga tasa (13 / 12)	25,6			25,1	25,8	-0,2	99,1
42. Karga tasa efektiboa (27 / 12)	16,8			15,4	16,8	0,0	100,0
DATUAK SEXUAREN ARABERA							
43. Emakumezkoen oinarri likidagarria	10.166.755	19.741	8.997	7.730	8.719	278	103,2
44. Gizonezkoen oinarri likidagarria	21.810.272	28.215	18.657	14.411	15.339	3.318	121,6
45. Emakume-gizonen oin.likidagarrien arteko arraila (%)	53,4	30,0	51,8	46,4	43,2	8,6	120,0

Zenbatekoa eurotan

4.4. Udalerriak



5.- AITORPEN KOPURUAREN BANAKETA



6.- AITORPEN KOPURUAREN BANAKETA

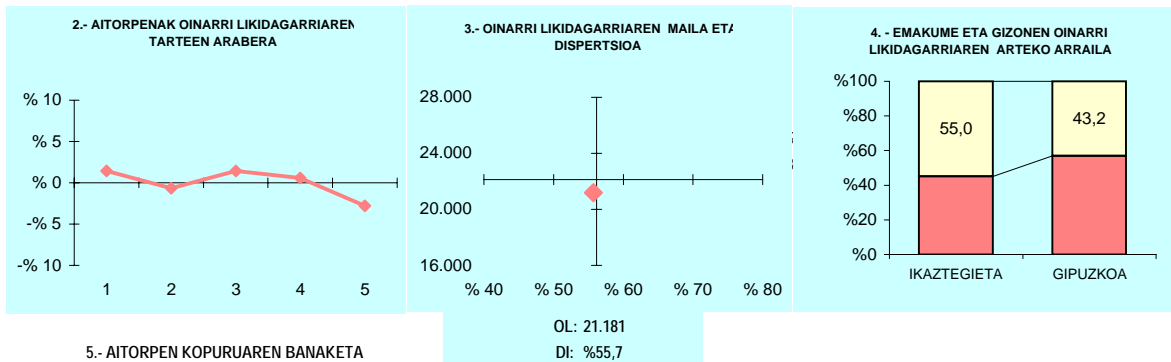
	IDIAZABAL		2.TALDEA %	GIPUZKOA %	DIFERENTZIA (5)= (2)-(4)
	Kopurua (1)	% (2)			
A. OINARRI LIKIDAGARRIAREN TARTEAK					
1- 8.515,02raino	203	15,8	19,9	20,0	-4,2
2- 8.515,02 - 15.916,49	194	15,1	19,2	20,0	-4,9
3- 15.916,49 - 22.043,29	213	16,5	21,1	20,0	-3,5
4- 22.043,29 - 31.097,49	295	22,9	21,7	20,0	2,9
5- 31.097,49tik gora	383	29,7	18,1	20,0	9,7
B. MODALITATEA					
Mekanizatua	317	24,6	24,1	26,3	-1,6
Berretsia	754	58,5	54,8	50,1	8,5
Telematika	217	16,8	21,1	23,7	-6,8
C. AITORPEN MOTA					
Familia unitatean sartu gabeak	494	38,4	38,0	38,2	0,1
Batera	266	20,7	21,8	21,3	-0,7
Banaka	528	41,0	40,1	40,5	0,5
D. ERRENTA ITURRIAREN ARABERA					
Lana	1.105	85,8	84,3	83,7	2,1
Jarduerak	62	4,8	7,7	7,6	-2,8
Kapitala	113	8,8	7,4	8,1	0,6
Mistoak	8	0,6	0,5	0,6	0,0
E. KUOTA OSOAREN %0,7aren ESLEIPENA					
Zehaztu gabeak	110	8,5	8,7	8,0	0,5
Eliza Katolikoa	230	17,9	14,6	16,6	1,2
Gizarte xedeak	729	56,6	63,9	62,8	-6,2
Biak	219	17,0	12,9	12,5	4,5
F. AITORPENAK SEXUAREN ARABERA					
Emakumezkoen aitopenak	515	40,0	41,3	44,3	-4,4
Gizonezkoen aitopenak	773	60,0	58,7	55,7	4,4

4.4. Udalerriak

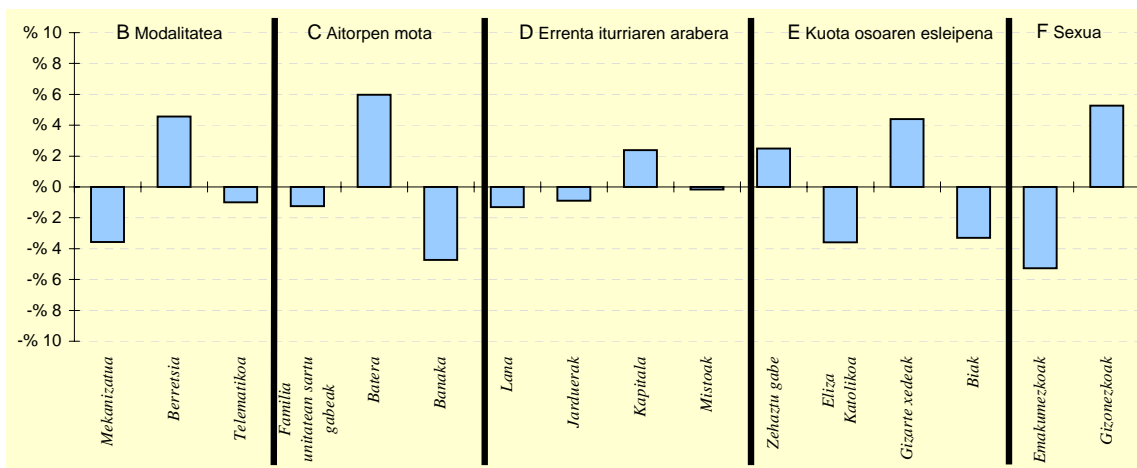
KONTZEPTUAK	IKAZTEGIETA			1.TALDEA	GIPUZKOA	DIFERENTZIA	INDIZEA
	GUZTIRA (1)	BATEZ BEST. (2)	BIZTANLEKO (3)	BIZTANLEKO (4)	BIZTANLEKO (5)	BIZTANLEKO (6) = (3) - (5)	BIZTANLEKO (Gipuzkoa=100)
1. AITORPEN BATERATUA 2012ko PFEZ	464			238	51,3		
ERRENTA ITURRIAK							
1. Lana	4.601.978	19.336	9.918	9.766	10.759	-841	92,2
2. Kapital higikorra	387.987	1.630	836	716	818	18	102,2
3. Kapital higiezina	214.729	902	463	269	359	104	128,8
4. Jarduera ekonomikoak	269.909	1.134	582	757	728	-146	79,9
5. Ondare irabazi eta galerak	32.584	137	70	93	222	-152	31,6
6. Errenta egozpenak	0	0	0	0	1	-1	0,0
7. OINARRI EZARGARRIA (1+2+3+4+5+6)	5.507.187	23.139	11.869	11.602	12.887	-1.018	92,1
MURRIZPENAK							
8. Mutualitatei, pensio planei eta BGAEei egindako ekarpenak	215.618	906	465	499	439	26	106,0
9. Balera tributatzeagatik	246.126	1.034	530	427	431	100	123,1
10. Beste murrizpen batzuk	4.440	19	10	23	57	-47	16,8
11. MURRIZPENAK, GUZTIRA (8+9+10)	466.183	1.959	1.005	950	927	78	108,4
12. OINARRI LIKIDAGARRIA (7-11)	5.041.004	21.181	10.864	10.653	11.961	-1.096	90,8
13. KUOTA OSOA	1.279.793	5.377	2.758	2.698	3.089	-331	89,3
KENKARIAK							
14. Orokorra	315.482	1.326	680	685	718	-38	94,7
15. Ondorengo ahaideak	78.093	328	168	174	151	17	111,5
16. Aurreko ahaideak	272	1	1	2	1	-0	69,6
17. Minusbaliatuak eta menpekotasuna	40.443	170	87	88	78	9	111,4
18. 65 urteik gorako adina	22.358	94	48	48	55	-6	88,3
19. Ohiko etxebizitza errentan hartzea	5.773	24	12	9	36	-24	34,4
20. Ohiko etxebizitza erostea	59.183	249	128	168	163	-36	78,0
21. Ezarpen bikoitza	0	0	0	1	3	-3	0,0
22. Sindikatuen kuotengatik	1.175	5	3	4	5	-2	53,4
23. Jarduera ekonomikoak sustatzea	0	0	0	1	1	-1	0,0
24. Dohaintzak	2.155	9	5	4	8	-4	56,4
25. Beste kenkari batzuk	0	0	0	3	3	-3	0,0
26. KENKARIAK, GUZTIRA (14+15+...+25)	524.934	2.206	1.131	1.187	1.222	-91	92,6
27. KUOTA LIKIDOA	824.810	3.466	1.778	1.657	2.006	-228	88,6
KONTURAKO ORDAINKETAK							
28. Lana	818.455	3.439	1.764	1.688	1.904	-140	92,7
29. Kapital higikorra	97.521	410	210	159	185	25	113,6
30. Kapital higiezina	28.385	119	61	39	51	10	119,9
31. Jarduera ekonomikoak	43.939	185	95	123	134	-39	70,7
32. Inbertsio kolektiboko erakundeak	1.396	6	3	4	5	-2	60,7
33. Gainontzeko abikipenak eta konturako ordainketak	-9.317	-39	-20	-3	-3	-17	683,3
34. KONTURAKO ORDAINKETAK, GUZTIRA (28+29+...+33)	980.379	4.119	2.113	2.011	2.276	-163	92,8
35. KUOTA DIFERENTZIALA (27-34)	-155.569	-654	-335	-354	-270	-65	124,2
ERRENTAREN EGITURA (%)							
36. Lana (1 / 7)	83,6			84,2	83,5	0,1	100,1
37. Kapital higikorra eta higiezina ((2+3) / 7)	10,9			8,5	9,1	1,8	119,8
38. Jarduera ekonomikoak (4 / 7)	4,9			6,5	5,6	-0,7	86,8
39. Mutualitateak, pensio planak eta BGAEak (8 / 7)	3,9			4,3	3,4	0,5	115,1
40. Oinarri likidagarria (12 / 7)	91,5			91,8	92,8	-1,3	98,6
KARGA TASAK (%)							
41. Batez besteko karga tasa (13 / 12)	25,4			25,3	25,8	-0,4	98,3
42. Karga tasa efektiboa (27 / 12)	16,4			15,6	16,8	-0,4	97,6
DATUAK SEXUAREN ARABERA							
43. Emakumezkoen oinarri likidagarria	1.473.214	15.841	6.636	6.853	8.719	-2.083	76,1
44. Gizonezkoen oinarri likidagarria	3.567.790	24.605	14.743	14.112	15.339	-596	96,1
45. Emakume-gizonen oin.likidagarrien arteko arraila (%)	58,7	35,6	55,0	51,4	43,2	11,8	127,4

Zenbatekoa eurotan

4.4. Udalerriak



5.- AITORPEN KOPURUAREN BANAKETA



6.- AITORPEN KOPURUAREN BANAKETA

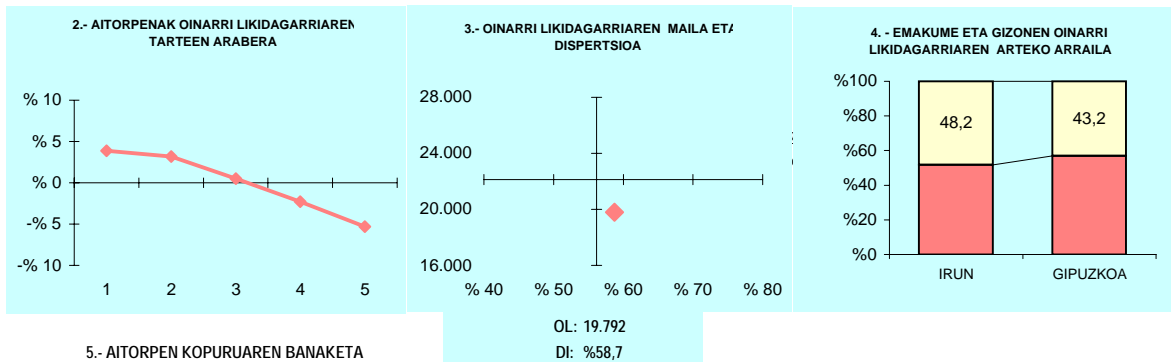
	IKAZTEGIETA		1.TALDEA %	GIPUZKOA %	DIFERENTZIA (5)= (2)-(4)
	Kopurua (1)	% (2)			
A. OINARRI LIKIDAGARRIAREN TARTEAK					
1- 8.515,02raino	51	21,4	21,6	20,0	1,4
2- 8.515,02 - 15.916,49	46	19,3	20,2	20,0	-0,7
3- 15.916,49 - 22.043,29	51	21,4	19,5	20,0	1,4
4- 22.043,29 - 31.097,49	49	20,6	19,3	20,0	0,6
5- 31.097,49tik gora	41	17,2	19,4	20,0	-2,8
B. MODALITATEA					
Mekanizatua	54	22,7	23,5	26,3	-3,6
Berretsia	130	54,6	49,2	50,1	4,6
Telematika	54	22,7	27,3	23,7	-1,0
C. AITORPEN MOTA					
Familia unitatean sartu gabeak	88	37,0	38,5	38,2	-1,2
Batera	65	27,3	22,6	21,3	6,0
Banaka	85	35,7	38,9	40,5	-4,7
D. ERRENTA ITURRIAREN ARABERA					
Lana	196	82,4	80,9	83,7	-1,3
Jarduerak	16	6,7	9,8	7,6	-0,9
Kapitala	25	10,5	8,6	8,1	2,4
Mistoak	1	0,4	0,6	0,6	-0,2
E. KUOTA OSOAREN %0,7aren ESLEIPENA					
Zehaztu gabeak	25	10,5	13,2	8,0	2,5
Eliza Katolikoa	31	13,0	14,9	16,6	-3,6
Gizarte xedeak	160	67,2	60,8	62,8	4,4
Biak	22	9,2	11,1	12,5	-3,3
F. AITORPENAK SEXUAREN ARABERA					
Emakumezkoen aitorpenak	93	39,1	39,1	44,3	-5,3
Gizonezkoen aitorpenak	145	60,9	60,9	55,7	5,3

4.4. Udalerriak

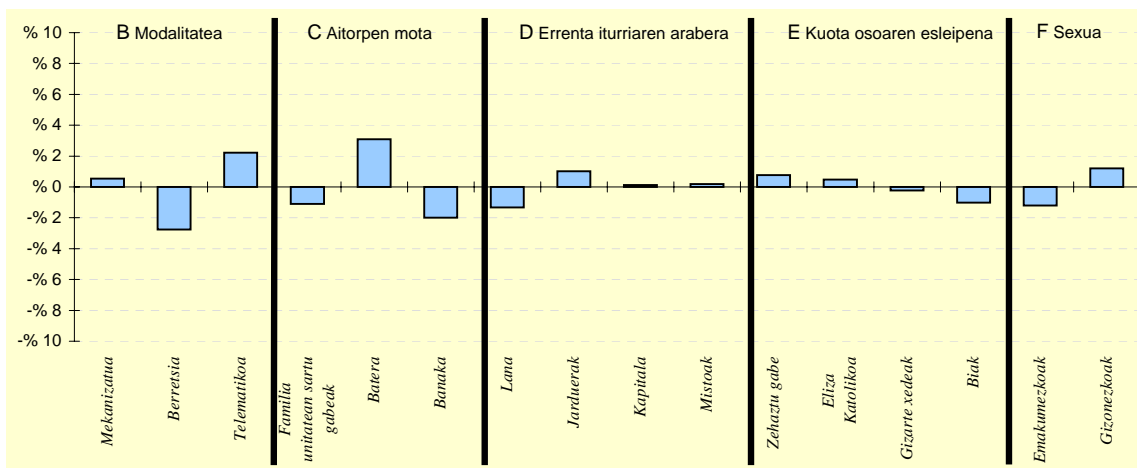
1. AITORPEN BATERATUA 2012ko PFEZ	Biztanle kopurua			Aitorpen kop.		Aitorpenak biztanleko (%)	
	IRUN	61.113	31.034	50,8			
KONTZEPTUAK	IRUN			5.TALDEA	GIPUZKOA	DIFERENTZIA	INDIZEA
	GUZTIRA (1)	BATEZ BEST. (2)	BIZTANLEKO (3)	BIZTANLEKO (4)	BIZTANLEKO (5)	BIZTANLEKO (6) = (3) - (5)	BIZTANLEKO (Gipuzkoa=100)
ERRENTA ITURRIAK							
1. Lana	538.738.265	17.360	8.815	9.703	10.759	-1.944	81,9
2. Kapital higikorra	30.045.374	968	492	644	818	-326	60,1
3. Kapital higiezina	20.234.338	652	331	289	359	-28	92,2
4. Jarduera ekonomikoak	47.729.450	1.538	781	652	728	53	107,3
5. Ondare irabazi eta galerak	24.789.727	799	406	235	222	183	182,5
6. Errenta egozpenak	8.793	0	0	0	1	-1	14,1
7. OINARRI EZARGARRIA (1+2+3+4+5+6)	661.545.948	21.317	10.825	11.524	12.887	-2.062	84,0
MURRIZPENAK							
8. Mutuaitatei, pensio planei eta BGAEei egindako ekarpenak	16.788.889	541	275	379	439	-164	62,6
9. Balera tributatzeagatik	28.271.880	911	463	458	431	32	107,4
10. Beste murrizpen batzuk	2.275.517	73	37	36	57	-20	65,3
11. MURRIZPENAK, GUZTIRA (8+9+10)	47.336.286	1.525	775	874	927	-152	83,6
12. OINARRI LIKIDAGARRIA (7-11)	614.209.662	19.792	10.050	10.651	11.961	-1.910	84,0
13. KUOTA OSOA	155.558.882	5.013	2.545	2.690	3.089	-544	82,4
KENKARIAK							
14. Orokorra	41.009.952	1.321	671	701	718	-47	93,5
15. Ondorengo ahaideak	8.916.953	287	146	144	151	-5	96,6
16. Aurreko ahaideak	46.920	2	1	1	1	-0	91,2
17. Minusbaliatuak eta menpekotasuna	3.783.512	122	62	77	78	-16	79,1
18. 65 urteik gorako adina	3.141.593	101	51	58	55	-3	94,2
19. Ohiko etxebizitza errentan hartzea	2.412.445	78	39	32	36	3	109,1
20. Ohiko etxebizitza erostea	9.329.960	301	153	151	163	-11	93,4
21. Ezarpen bikoitza	163.687	5	3	1	3	-1	82,5
22. Sindikatuen kuotengatik	302.324	10	5	5	5	0	104,3
23. Jarduera ekonomikoak sustatzea	22.647	1	0	1	1	-0	47,4
24. Dohaintzak	373.604	12	6	7	8	-2	74,3
25. Beste kenkari batzuk	154.052	5	3	3	3	-0	83,8
26. KENKARIAK, GUZTIRA (14+15+...+25)	69.657.648	2.245	1.140	1.181	1.222	-82	93,3
27. KUOTA LIKIDOA	95.096.538	3.064	1.556	1.658	2.006	-450	77,6
KONTURAKO ORDAINKETAK							
28. Lana	88.669.175	2.857	1.451	1.597	1.904	-453	76,2
29. Kapital higikorra	6.801.301	219	111	146	185	-74	60,1
30. Kapital higiezina	2.735.936	88	45	40	51	-6	87,8
31. Jarduera ekonomikoak	7.952.205	256	130	113	134	-4	97,1
32. Inbertsio kolektiboko erakundeak	165.689	5	3	2	5	-2	54,7
33. Gainontzeko atxikipenak eta konturako ordainketak	-174.905	-6	-3	-2	-3	0	97,4
34. KONTURAKO ORDAINKETAK, GUZTIRA (28+29+...+33)	106.149.402	3.420	1.737	1.896	2.276	-539	76,3
35. KUOTA DIFERENTZIALA (27-34)	-11.052.863	-356	-181	-239	-270	89	67,0
ERRENTAREN EGITURA (%)							
36. Lana (1 / 7)	81,4			84,2	83,5	-2,0	97,5
37. Kapital higikorra eta higiezina ((2+3) / 7)	7,6			8,1	9,1	-1,5	83,2
38. Jarduera ekonomikoak (4 / 7)	7,2			5,7	5,6	1,6	127,8
39. Mutuaitateak, pensio planak eta BGAEak (8 / 7)	2,5			3,3	3,4	-0,9	74,6
40. Oinarri likidagarria (12 / 7)	92,8			92,4	92,8	0,0	100,0
KARGA TASAK (%)							
41. Batez besteko karga tasa (13 / 12)	25,3			25,3	25,8	-0,5	98,1
42. Karga tasa efektiboa (27 / 12)	15,5			15,6	16,8	-1,3	92,3
DATUAK SEXUAREN ARABERA							
43. Emakumezkoen oinarri likidagarria	215.455.409	16.092	6.904	7.534	8.719	-1.815	79,2
44. Gizonezkoen oinarri likidagarria	398.754.254	22.599	13.334	13.909	15.339	-2.006	86,9
45. Emakume-gizonen oin.likidagarrien arteko arraila (%)	46,0	28,8	48,2	45,8	43,2	5,1	111,7

Zenbatekoa eurotan

4.4. Udalerriak



5.- AITORPEN KOPURUAREN BANAKETA



6.- AITORPEN KOPURUAREN BANAKETA

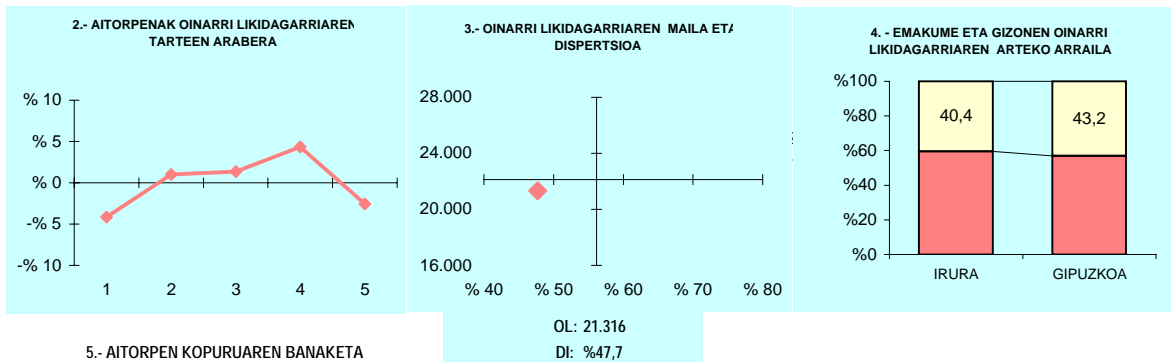
	IRUN		5.TALDEA %	GIPUZKOA %	DIFERENTZIA (5)= (2)-(4)
	Kopurua (1)	% (2)			
A. OINARRI LIKIDAGARRIAREN TARTEAK					
1- 8.515,02raino	7.414	23,9	22,1	20,0	3,9
2- 8.515,02 - 15.916,49	7.194	23,2	21,9	20,0	3,2
3- 15.916,49 - 22.043,29	6.368	20,5	21,2	20,0	0,5
4- 22.043,29 - 31.097,49	5.502	17,7	18,8	20,0	-2,3
5- 31.097,49tik gora	4.556	14,7	15,9	20,0	-5,3
B. MODALITATEA					
Mekanizatua	8.316	26,8	25,6	26,3	0,5
Berretsia	14.676	47,3	52,0	50,1	-2,8
Telematika	8.042	25,9	22,4	23,7	2,2
C. AITORPEN MOTA					
Familia unitatean sartu gabeak	11.520	37,1	37,0	38,2	-1,1
Batera	7.579	24,4	23,2	21,3	3,1
Banaka	11.935	38,5	39,8	40,5	-2,0
D. ERRENTA ITURRIAREN ARABERA					
Lana	25.553	82,3	84,0	83,7	-1,3
Jarduerak	2.676	8,6	7,4	7,6	1,0
Kapitala	2.564	8,3	7,9	8,1	0,1
Mistoak	241	0,8	0,6	0,6	0,2
E. KUOTA OSOAREN %0,7aren ESLEIPENA					
Zehaztu gabeak	2.726	8,8	7,4	8,0	0,8
Eliza Katolikoa	5.305	17,1	15,4	16,6	0,5
Gizarte xedeak	19.428	62,6	65,4	62,8	-0,2
Biak	3.575	11,5	11,8	12,5	-1,0
F. AITORPENAK SEXUAREN ARABERA					
Emakumezkoen aitorpenak	13.389	43,1	43,7	44,3	-1,2
Gizonezkoen aitorpenak	17.645	56,9	56,3	55,7	1,2

4.4. Udalerriak

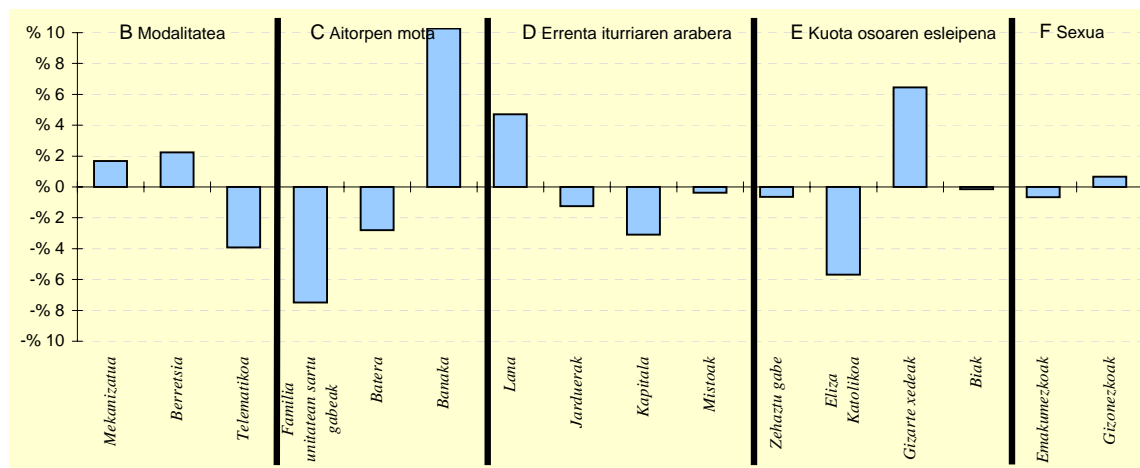
1. AITORPEN BATERATUA 2012ko PFEZ	Biztanle kopurua			Aitorpen kop.		Aitorpenak biztanleko (%)	
	IRURA			1.665	895	53,8	
KONTZEPTUAK	IRURA			2.TALDEA	GIPUZKOA	DIFERENTZIA	INDIZEA
	GUZTIRA (1)	BATEZ BEST. (2)	BIZTANLEKO (3)	BIZTANLEKO (4)	BIZTANLEKO (5)	BIZTANLEKO (6) = (3) - (5)	BIZTANLEKO (Gipuzkoa=100)
ERRENTA ITURRIAK							
1. Lana	18.656.222	20.845	11.205	10.438	10.759	446	104,1
2. Kapital higikorra	584.920	654	351	759	818	-467	43,0
3. Kapital higiezina	306.782	343	184	209	359	-175	51,3
4. Jarduera ekonomikoak	895.773	1.001	538	655	728	-190	73,9
5. Ondare irabazi eta galerak	15.315	17	9	109	222	-213	4,1
6. Errenta egozpenak	0	0	0	0	1	-1	0,0
7. OINARRI EZARGARRIA (1+2+3+4+5+6)	20.459.012	22.859	12.288	12.171	12.887	-600	95,3
MURRIZPENAK							
8. Mutuaitatei, pensio planei eta BGAEei egindako ekarpenak	741.349	828	445	538	439	7	101,5
9. Balera tributatzeagatik	623.344	696	374	433	431	-57	86,9
10. Beste murrizpen batzuk	16.911	19	10	27	57	-47	17,8
11. MURRIZPENAK, GUZTIRA (8+9+10)	1.381.605	1.544	830	998	927	-97	89,6
12. OINARRI LIKIDAGARRIA (7-11)	19.077.408	21.316	11.458	11.173	11.961	-503	95,8
13. KUOTA OSOA	4.860.892	5.431	2.919	2.810	3.089	-170	94,5
KENKARIAK							
14. Orokorra	1.195.582	1.336	718	713	718	0	100,1
15. Ondorengo ahaideak	344.229	385	207	165	151	56	136,9
16. Aurreko ahaideak	544	1	0	1	1	-1	38,8
17. Minusbaliatuak eta menpekotasuna	81.702	91	49	85	78	-29	62,7
18. 65 urteik gorako adina	39.441	44	24	49	55	-31	43,4
19. Ohiko etxebizitza errentan hartzea	43.249	48	26	18	36	-10	71,8
20. Ohiko etxebizitza erostea	538.353	602	323	183	163	160	197,8
21. Ezarpen bikoitza	0	0	0	2	3	-3	0,0
22. Sindikatuen kuotengatik	8.104	9	5	5	5	0	102,7
23. Jarduera ekonomikoak sustatzea	0	0	0	2	1	-1	0,0
24. Dohaintzak	6.309	7	4	5	8	-4	46,0
25. Beste kenkari batzuk	1.886	2	1	2	3	-2	37,6
26. KENKARIAK, GUZTIRA (14+15+...+25)	2.259.399	2.524	1.357	1.232	1.222	135	111,0
27. KUOTA LIKIDOA	2.771.067	3.096	1.664	1.719	2.006	-341	83,0
KONTURAKO ORDAINKETAK							
28. Lana	3.276.443	3.661	1.968	1.738	1.904	64	103,4
29. Kapital higikorra	140.389	157	84	170	185	-101	45,6
30. Kapital higiezina	43.642	49	26	28	51	-25	51,4
31. Jarduera ekonomikoak	125.405	140	75	103	134	-59	56,2
32. Inbertsio kolektiboko erakundeak	566	1	0	3	5	-5	6,9
33. Gainontzeko atxikipenak eta konturako ordainketak	-12.581	-14	-8	-2	-3	-5	257,1
34. KONTURAKO ORDAINKETAK, GUZTIRA (28+29+...+33)	3.573.863	3.993	2.146	2.039	2.276	-129	94,3
35. KUOTA DIFERENTZIALA (27-34)	-802.796	-897	-482	-320	-270	-212	178,6
ERRENTAREN EGITURA (%)							
36. Lana (1 / 7)	91,2			85,8	83,5	7,7	109,2
37. Kapital higikorra eta higiezina ((2+3) / 7)	4,4			8,0	9,1	-4,8	47,7
38. Jarduera ekonomikoak (4 / 7)	4,4			5,4	5,6	-1,3	77,5
39. Mutuaitateak, pensio planak eta BGAEak (8 / 7)	3,6			4,4	3,4	0,2	106,5
40. Oinarri likidagarria (12 / 7)	93,2			91,8	92,8	0,4	100,5
KARGA TASAK (%)							
41. Batez besteko karga tasa (13 / 12)	25,5			25,1	25,8	-0,3	98,6
42. Karga tasa efektiboa (27 / 12)	14,5			15,4	16,8	-2,2	86,6
DATUAK SEXUAREN ARABERA							
43. Emakumezkoen oinarri likidagarria	6.769.341	17.313	8.472	7.730	8.719	-246	97,2
44. Gizonezkoen oinarri likidagarria	12.308.067	24.421	14.213	14.411	15.339	-1.127	92,7
45. Emakume-gizonen oin.likidagarrien arteko arraila (%)	45,0	29,1	40,4	46,4	43,2	-2,8	93,6

Zenbatekoa eurotan

4.4. Udalerriak



5.- AITORPEN KOPURUAREN BANAKETA



6.- AITORPEN KOPURUAREN BANAKETA

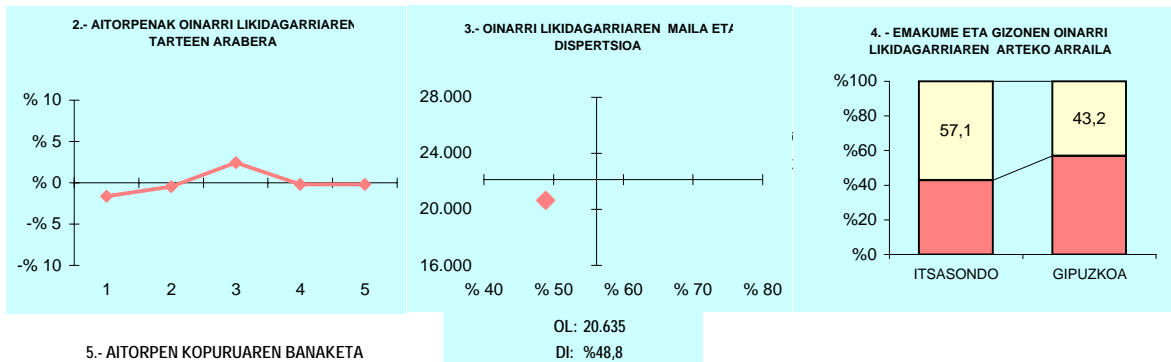
	IRURA		2.TALDEA %	GIPUZKOA %	DIFERENTZIA (5)= (2)-(4)
	Kopurua (1)	% (2)			
A. OINARRI LIKIDAGARRIAREN TARTEAK					
1- 8.515,02raino	142	15,9	19,9	20,0	-4,1
2- 8.515,02 - 15.916,49	188	21,0	19,2	20,0	1,0
3- 15.916,49 - 22.043,29	191	21,3	21,1	20,0	1,3
4- 22.043,29 - 31.097,49	218	24,4	21,7	20,0	4,4
5- 31.097,49tik gora	156	17,4	18,1	20,0	-2,6
B. MODALITATEA					
Mekanizatua	250	27,9	24,1	26,3	1,7
Berretsia	468	52,3	54,8	50,1	2,2
Telematika	177	19,8	21,1	23,7	-3,9
C. AITORPEN MOTA					
Familia unitatean sartu gabeak	275	30,7	38,0	38,2	-7,5
Batera	166	18,5	21,8	21,3	-2,8
Banaka	454	50,7	40,1	40,5	10,3
D. ERRENTA ITURRIAREN ARABERA					
Lana	791	88,4	84,3	83,7	4,7
Jarduerak	57	6,4	7,7	7,6	-1,2
Kapitala	45	5,0	7,4	8,1	-3,1
Mistoak	2	0,2	0,5	0,6	-0,4
E. KUOTA OSOAREN %0,7aren ESLEIPENA					
Zehaztu gabeak	66	7,4	8,7	8,0	-0,6
Eliza Katolikoa	98	10,9	14,6	16,6	-5,7
Gizarte xedeak	620	69,3	63,9	62,8	6,5
Biak	111	12,4	12,9	12,5	-0,1
F. AITORPENAK SEXUAREN ARABERA					
Emakumezkoen aitorpenak	391	43,7	41,3	44,3	-0,7
Gizonezkoen aitorpenak	504	56,3	58,7	55,7	0,7

4.4. Udalerriak

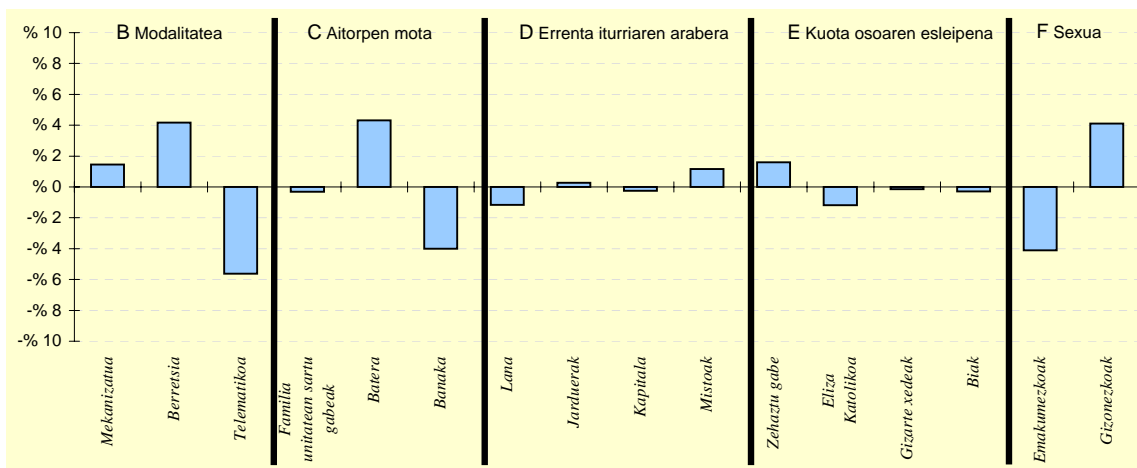
KONTZEPTUAK	ITSASONDO			1.TALDEA	GIPUZKOA	DIFERENTZIA	INDIZEA
	GUZTIRA (1)	BATEZ BEST. (2)	BIZTANLEKO (3)	BIZTANLEKO (4)	BIZTANLEKO (5)	BIZTANLEKO (6) = (3) - (5)	BIZTANLEKO (Gipuzkoa=100)
1. AITORPEN BATERATUA 2012ko PFEZ	ITSASONDO 669			343	51,3		
ERRENTA ITURRIAK							
1. Lana	6.590.353	19.214	9.851	9.766	10.759	-908	91,6
2. Kapital higikorra	573.660	1.672	857	716	818	40	104,8
3. Kapital higiezina	118.452	345	177	269	359	-182	49,3
4. Jarduera ekonomikoak	443.685	1.294	663	757	728	-65	91,1
5. Ondare irabazi eta galerak	11.869	35	18	93	222	-205	8,0
6. Errenta egozpenak	0	0	0	0	1	-1	0,0
7. OINARRI EZARGARRIA (1+2+3+4+5+6)	7.738.019	22.560	11.567	11.602	12.887	-1.321	89,8
MURRIZPENAK							
8. Mutualitatei, pensio planei eta BGAEei egindako ekarpenak	314.026	916	469	499	439	31	107,0
9. Balera tributatzeagatik	338.890	988	507	427	431	76	117,5
10. Beste murrizpen batzuk	7.148	21	11	23	57	-46	18,7
11. MURRIZPENAK, GUZTIRA (8+9+10)	660.064	1.924	987	950	927	60	106,5
12. OINARRI LIKIDAGARRIA (7-11)	7.077.955	20.635	10.580	10.653	11.961	-1.381	88,5
13. KUOTA OSOA	1.756.396	5.121	2.625	2.698	3.089	-464	85,0
KENKARIAK							
14. Orokorra	459.006	1.338	686	685	718	-32	95,6
15. Ondorengo ahaideak	126.799	370	190	174	151	39	125,5
16. Aurreko ahaideak	408	1	1	2	1	-0	72,4
17. Minusballiatuak eta menpekotasuna	40.749	119	61	88	78	-17	77,8
18. 65 urteik gorako adina	39.267	114	59	48	55	4	107,6
19. Ohiko etxebizitza errentan hartzea	10.219	30	15	9	36	-21	42,2
20. Ohiko etxebizitza erostea	130.642	381	195	168	163	32	119,5
21. Ezarpen bikoitza	142	0	0	1	3	-3	6,5
22. Sindikatuen kuotengatik	3.801	11	6	4	5	1	119,8
23. Jarduera ekonomikoak sustatzea	1.254	4	2	1	1	1	239,8
24. Dohaintzak	2.994	9	4	4	8	-4	54,4
25. Beste kenkari batzuk	2.916	9	4	3	3	1	144,8
26. KENKARIAK, GUZTIRA (14+15+...+25)	818.197	2.385	1.223	1.187	1.222	1	100,1
27. KUOTA LIKIDOA	1.023.917	2.985	1.531	1.657	2.006	-475	76,3
KONTURAKO ORDAINKETAK							
28. Lana	1.067.287	3.112	1.595	1.688	1.904	-308	83,8
29. Kapital higikorra	125.259	365	187	159	185	2	101,2
30. Kapital higiezina	10.756	31	16	39	51	-35	31,5
31. Jarduera ekonomikoak	59.564	174	89	123	134	-45	66,4
32. Inbertsio kolektiboko erakundeak	373	1	1	4	5	-4	11,2
33. Gainontzeko atxikipenak eta konturako ordainketak	0	0	0	-3	-3	3	0,0
34. KONTURAKO ORDAINKETAK, GUZTIRA (28+29+...+33)	1.263.240	3.683	1.888	2.011	2.276	-387	83,0
35. KUOTA DIFERENTZIALA (27-34)	-239.323	-698	-358	-354	-270	-88	132,5
ERRENTAREN EGITURA (%)							
36. Lana (1 / 7)	85,2			84,2	83,5	1,7	102,0
37. Kapital higikorra eta higiezina ((2+3) / 7)	8,9			8,5	9,1	-0,2	97,9
38. Jarduera ekonomikoak (4 / 7)	5,7			6,5	5,6	0,1	101,5
39. Mutualitateak, pensio planak eta BGAEak (8 / 7)	4,1			4,3	3,4	0,7	119,3
40. Oinarri likidagarria (12 / 7)	91,5			91,8	92,8	-1,3	98,6
KARGA TASAK (%)							
41. Batez besteko karga tasa (13 / 12)	24,8			25,3	25,8	-1,0	96,1
42. Karga tasa efektiboa (27 / 12)	14,5			15,6	16,8	-2,3	86,3
DATUAK SEXUAREN ARABERA							
43. Emakumezkoen oinarri likidagarria	2.218.692	16.077	6.431	6.853	8.719	-2.288	73,8
44. Gizonezkoen oinarri likidagarria	4.859.263	23.704	14.998	14.112	15.339	-341	97,8
45. Emakume-gizonen oin.likidagarrien arteko arraila (%)	54,3	32,2	57,1	51,4	43,2	14,0	132,3

Zenbatekoa eurotan

4.4. Udalerriak



5.- AITORPEN KOPURUAREN BANAKETA



6.- AITORPEN KOPURUAREN BANAKETA

	ITSASONDO		1.TALDEA %	GIPUZKOA %	DIFERENTZIA (5)= (2)-(4)
	Kopurua (1)	% (2)			
A. OINARRI LIKIDAGARRIAREN TARTEAK					
1- 8.515,02raino	63	18,4	21,6	20,0	-1,6
2- 8.515,02 - 15.916,49	67	19,5	20,2	20,0	-0,5
3- 15.916,49 - 22.043,29	77	22,4	19,5	20,0	2,4
4- 22.043,29 - 31.097,49	68	19,8	19,3	20,0	-0,2
5- 31.097,49tik gora	68	19,8	19,4	20,0	-0,2
B. MODALITATEA					
Mekanizatua	95	27,7	23,5	26,3	1,4
Berretsia	186	54,2	49,2	50,1	4,2
Telematikoa	62	18,1	27,3	23,7	-5,6
C. AITORPEN MOTA					
Familia unitatean sartu gabeak	130	37,9	38,5	38,2	-0,3
Batera	88	25,7	22,6	21,3	4,3
Banaka	125	36,4	38,9	40,5	-4,0
D. ERRENTA ITURRIAREN ARABERA					
Lana	283	82,5	80,9	83,7	-1,2
Jarduerak	27	7,9	9,8	7,6	0,3
Kapitala	27	7,9	8,6	8,1	-0,3
Mistoak	6	1,7	0,6	0,6	1,2
E. KUOTA OSOAREN %0,7aren ESLEIPENA					
Zehaztu gabeak	33	9,6	13,2	8,0	1,6
Eliza Katolikoa	53	15,5	14,9	16,6	-1,2
Gizarte xedeak	215	62,7	60,8	62,8	-0,1
Biak	42	12,2	11,1	12,5	-0,3
F. AITORPENAK SEXUAREN ARABERA					
Emakumezkoen aitorpenak	138	40,2	39,1	44,3	-4,1
Gizonezkoen aitorpenak	205	59,8	60,9	55,7	4,1

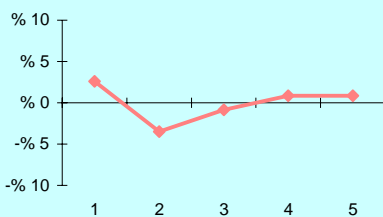
4.4. Udalerriak

1. AITORPEN BATERATUA 2012ko PFEZ	Biztanle kopurua			Aitorpen kop.		Aitorpenak biztanleko (%)	
	LARRAUL			115		44,4	
	259	259		1.TALDEA	GIPUZKOA	DIFERENTZIA	INDIZEA
KONTZEPTUAK	GUZTIRA	BATEZ BEST.	BIZTANLEKO	BIZTANLEKO	BIZTANLEKO	BIZTANLEKO	BIZTANLEKO
	(1)	(2)	(3)	(4)	(5)	(6) = (3) - (5)	(Gipuzkoa=100)
ERRENTA ITURRIAK							
1. Lana	2.198.040	19.113	8.487	9.766	10.759	-2.272	78,9
2. Kapital higikorra	80.746	702	312	716	818	-506	38,1
3. Kapital higiezina	92.900	808	359	269	359	-1	99,8
4. Jarduera ekonomikoak	126.185	1.097	487	757	728	-241	66,9
5. Ondare irabazi eta galerak	299	3	1	93	222	-221	0,5
6. Errenta egozpenak	0	0	0	0	1	-1	0,0
7. OINARRI EZARGARRIA (1+2+3+4+5+6)	2.498.170	21.723	9.645	11.602	12.887	-3.242	74,8
MURRIZPENAK							
8. Mutuaitatei, pensio planei eta BGAEei egindako ekarpenak	74.388	647	287	499	439	-151	65,5
9. Balera tributatzeagatik	87.430	760	338	427	431	-93	78,3
10. Beste murrizpen batzuk	1.337	12	5	23	57	-52	9,1
11. MURRIZPENAK, GUZTIRA (8+9+10)	163.154	1.419	630	950	927	-297	68,0
12. OINARRI LIKIDAGARRIA (7-11)	2.335.015	20.304	9.016	10.653	11.961	-2.945	75,4
13. KUOTA OSOA	590.241	5.133	2.279	2.698	3.089	-810	73,8
KENKARIAK							
14. Orokorra	154.356	1.342	596	685	718	-122	83,0
15. Ondorengo ahaideak	53.591	466	207	174	151	56	137,0
16. Aurreko ahaideak	544	5	2	2	1	1	249,4
17. Minusbaliatuak eta menpekotasuna	10.098	88	39	88	78	-39	49,8
18. 65 urtetik gorako adina	5.541	48	21	48	55	-33	39,2
19. Ohiko etxebizitza errentan hartzea	3.600	31	14	9	36	-22	38,4
20. Ohiko etxebizitza erostea	52.654	458	203	168	163	40	124,4
21. Ezarpen bikoitza	158	1	1	1	3	-3	18,8
22. Sindikatuen kuotengatik	731	6	3	4	5	-2	59,6
23. Jarduera ekonomikoak sustatzea	0	0	0	1	1	-1	0,0
24. Dohaintzak	753	7	3	4	8	-5	35,3
25. Beste kenkari batzuk	0	0	0	3	3	-3	0,0
26. KENKARIAK, GUZTIRA (14+15+...+25)	282.026	2.452	1.089	1.187	1.222	-133	89,1
27. KUOTA LIKIDOA	343.431	2.986	1.326	1.657	2.006	-680	66,1
KONTURAKO ORDAINKETAK							
28. Lana	396.388	3.447	1.530	1.688	1.904	-373	80,4
29. Kapital higikorra	17.789	155	69	159	185	-116	37,1
30. Kapital higiezina	8.909	77	34	39	51	-17	67,4
31. Jarduera ekonomikoak	28.924	252	112	123	134	-22	83,3
32. Inbertsio kolektiboko erakundeak	1	0	0	4	5	-5	0,0
33. Gainontzeko atxikipenak eta konturako ordainketak	0	0	0	-3	-3	3	0,0
34. KONTURAKO ORDAINKETAK, GUZTIRA (28+29+...+33)	452.010	3.931	1.745	2.011	2.276	-531	76,7
35. KUOTA DIFERENTZIALA (27-34)	-108.579	-944	-419	-354	-270	-149	155,3
ERRENTAREN EGITURA (%)							
36. Lana (1 / 7)	88,0			84,2	83,5	4,5	105,4
37. Kapital higikorra eta higiezina ((2+3) / 7)	7,0			8,5	9,1	-2,2	76,1
38. Jarduera ekonomikoak (4 / 7)	5,1			6,5	5,6	-0,6	89,4
39. Mutuaitateak, pensio planak eta BGAEak (8 / 7)	3,0			4,3	3,4	-0,4	87,5
40. Oinarri likidagarria (12 / 7)	93,5			91,8	92,8	0,7	100,7
KARGA TASAK (%)							
41. Batez besteko karga tasa (13 / 12)	25,3			25,3	25,8	-0,6	97,9
42. Karga tasa efektiboa (27 / 12)	14,7			15,6	16,8	-2,1	87,7
DATUAK SEXUAREN ARABERA							
43. Emakumezkoen oinarri likidagarria	737.768	15.056	6.415	6.853	8.719	-2.303	73,6
44. Gizonezkoen oinarri likidagarria	1.597.248	24.201	11.092	14.112	15.339	-4.247	72,3
45. Emakume-gizonen oin.likidagarrien arteko arraila (%)	53,8	37,8	42,2	51,4	43,2	-1,0	97,7

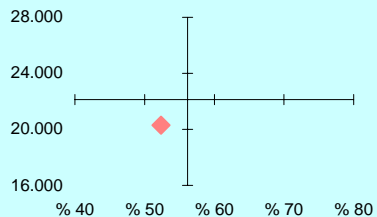
Zenbatekoa eurotan

4.4. Udalerriak

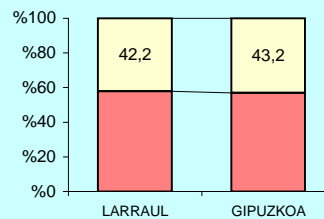
2.- AITORPENAK OINARRI LIKIDAGARRIAREN TARTEEN ARABERA



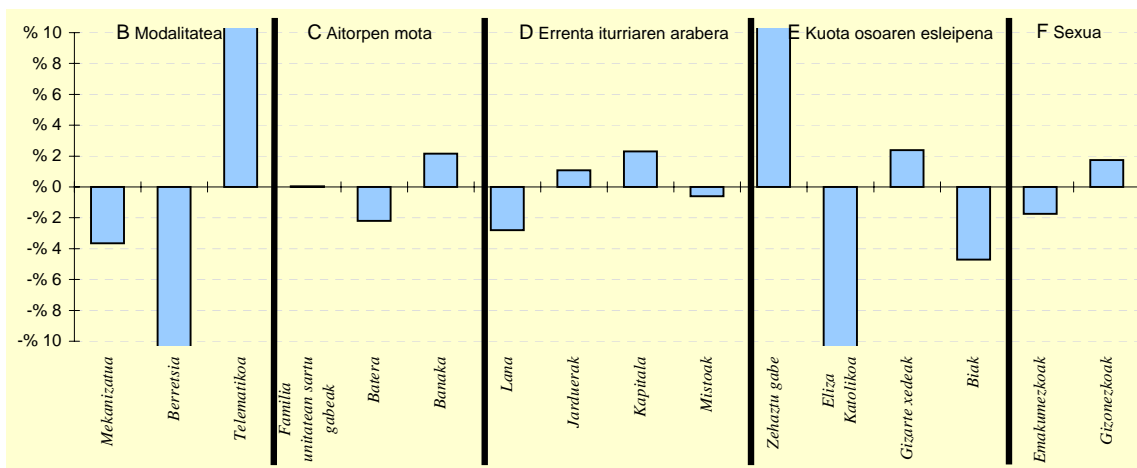
3.- OINARRI LIKIDAGARRIAREN MAILA ET/ DISPERSIOA



4.- EMAKUME ETA GIZONEN OINARRI LIKIDAGARRIAREN ARTEKO ARRAILA



5.- AITORPEN KOPURUAREN BANAKETA



6.- AITORPEN KOPURUAREN BANAKETA

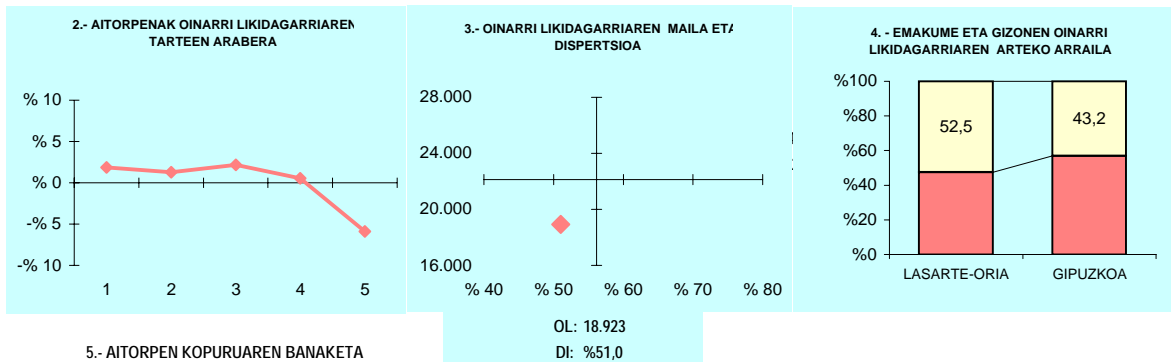
	LARRAUL		1.TALDEA %	GIPUZKOA %	DIFERENTZIA (5)= (2)-(4)
	Kopurua (1)	% (2)			
A. OINARRI LIKIDAGARRIAREN TARTEAK					
1- 8.515,02raino	26	22,6	21,6	20,0	2,6
2- 8.515,02 - 15.916,49	19	16,5	20,2	20,0	-3,5
3- 15.916,49 - 22.043,29	22	19,1	19,5	20,0	-0,9
4- 22.043,29 - 31.097,49	24	20,9	19,3	20,0	0,9
5- 31.097,49tik gora	24	20,9	19,4	20,0	0,9
B. MODALITATEA					
Mekanizatua	26	22,6	23,5	26,3	-3,6
Berretsia	44	38,3	49,2	50,1	-11,8
Telematika	45	39,1	27,3	23,7	15,4
C. AITORPEN MOTA					
Familia unitatean sartu gabeak	44	38,3	38,5	38,2	0,0
Batera	22	19,1	22,6	21,3	-2,2
Banaka	49	42,6	38,9	40,5	2,2
D. ERRENTA ITURRIAREN ARABERA					
Lana	93	80,9	80,9	83,7	-2,8
Jarduerak	10	8,7	9,8	7,6	1,1
Kapitala	12	10,4	8,6	8,1	2,3
Mistoak	0	0,0	0,6	0,6	-0,6
E. KUOTA OSOAREN %0,7aren ESLEIPENA					
Zehaztu gabeak	24	20,9	13,2	8,0	12,9
Eliza Katolikoa	7	6,1	14,9	16,6	-10,5
Gizarte xedeak	75	65,2	60,8	62,8	2,4
Biak	9	7,8	11,1	12,5	-4,7
F. AITORPENAK SEXUAREN ARABERA					
Emakumezkoen aitorpenak	49	42,6	39,1	44,3	-1,7
Gizonezkoen aitorpenak	66	57,4	60,9	55,7	1,7

4.4. Udalerriak

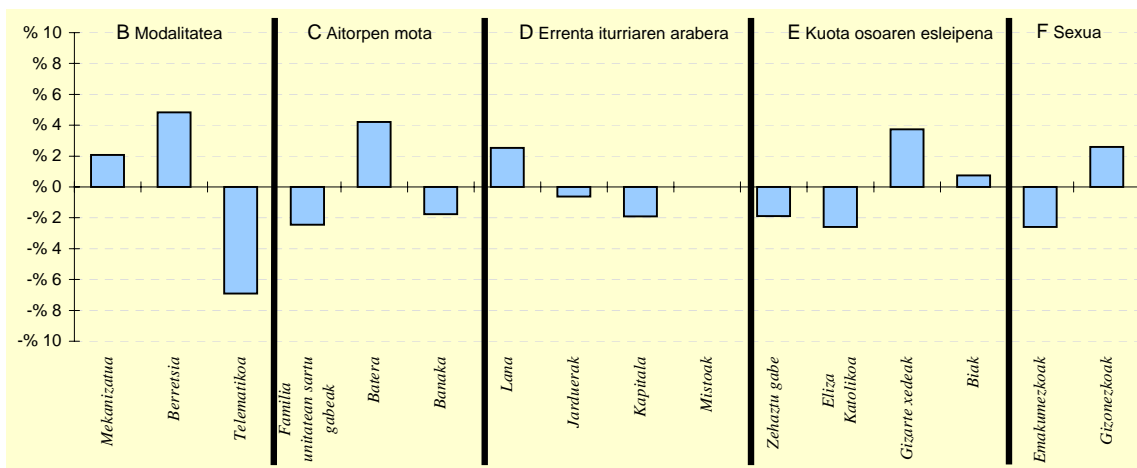
KONTZEPTUAK	Biztanle kopurua			Aitorpen kop.	Aitorpenak biztanleko (%)		
	LASARTE-ORIA			9.728	54,0		
	GUZTIRA (1)	BATEZ BEST. (2)	BIZTANLEKO (3)	BIZTANLEKO (4)	BIZTANLEKO (5)	BIZTANLEKO (6) = (3) - (5)	INDIZEA (Biztanleko=100)
1. AITORPEN BATERATUA 2012ko PFEZ	LASARTE-ORIA			18.024	9.728	54,0	
ERRENTA ITURRIAK							
1. Lana	176.449.644	18.138	9.790	10.505	10.759	-969	91,0
2. Kapital higikorra	7.974.241	820	442	738	818	-375	54,1
3. Kapital higiezina	3.785.728	389	210	281	359	-149	58,5
4. Jarduera ekonomikoak	9.786.004	1.006	543	619	728	-185	74,6
5. Ondare irabazi eta galerak	1.613.143	166	89	162	222	-133	40,3
6. Errenta egozpenak	1.202	0	0	0	1	-1	6,5
7. OINARRI EZARGARRIA (1+2+3+4+5+6)	199.609.962	20.519	11.075	12.306	12.887	-1.813	85,9
MURRIZPENAK							
8. Mutuaitatei, pensio planei eta BGAEi egindako ekarpenak	5.707.694	587	317	459	439	-122	72,2
9. Balera tributatzeagatik	9.318.386	958	517	460	431	86	120,0
10. Beste murrizpen batzuk	504.814	52	28	36	57	-29	49,1
11. MURRIZPENAK, GUZTIRA (8+9+10)	15.530.893	1.597	862	955	927	-65	93,0
12. OINARRI LIKIDAGARRIA (7-11)	184.079.069	18.923	10.213	11.351	11.961	-1.748	85,4
13. KUOTA OSOA	45.738.425	4.702	2.538	2.882	3.089	-552	82,1
KENKARIAK							
14. Orokorra	12.898.204	1.326	716	714	718	-2	99,7
15. Ondorengo ahaideak	2.476.335	255	137	155	151	-14	91,0
16. Aurreko ahaideak	14.688	2	1	1	1	-0	96,8
17. Minusbaliatuak eta menpekotasuna	1.503.327	155	83	84	78	5	106,6
18. 65 urteik gorako adina	1.104.797	114	61	56	55	7	112,3
19. Ohiko etxebizitza errentan hartzea	567.759	58	32	26	36	-5	87,0
20. Ohiko etxebizitza erostea	2.990.274	307	166	166	163	2	101,5
21. Ezarpen bikoitza	2.322	0	0	2	3	-3	4,0
22. Sindikatuen kuotengatik	91.096	9	5	5	5	0	106,6
23. Jarduera ekonomikoak sustatzea	6.241	1	0	0	1	-0	44,3
24. Dohaintzak	76.420	8	4	6	8	-4	51,5
25. Beste kenkari batzuk	27.455	3	2	3	3	-1	50,6
26. KENKARIAK, GUZTIRA (14+15+...+25)	21.758.917	2.237	1.207	1.218	1.222	-15	98,8
27. KUOTA LIKIDOA	26.653.895	2.740	1.479	1.804	2.006	-527	73,7
KONTURAKO ORDAINKETAK							
28. Lana	28.544.751	2.934	1.584	1.791	1.904	-320	83,2
29. Kapital higikorra	1.863.514	192	103	169	185	-82	55,9
30. Kapital higiezina	410.339	42	23	40	51	-28	44,6
31. Jarduera ekonomikoak	1.657.253	170	92	109	134	-42	68,6
32. Inbertsio kolektiboko erakundeak	24.039	2	1	3	5	-4	26,9
33. Gainontzeko atxikipenak eta konturako ordainketak	-81.126	-8	-5	-3	-3	-2	153,2
34. KONTURAKO ORDAINKETAK, GUZTIRA (28+29+...+33)	32.418.770	3.333	1.799	2.109	2.276	-477	79,0
35. KUOTA DIFERENTZIALA (27-34)	-5.764.874	-593	-320	-305	-270	-50	118,5
ERRENTAREN EGITURA (%)							
36. Lana (1 / 7)	88,4			85,4	83,5	4,9	105,9
37. Kapital higikorra eta higiezina ((2+3) / 7)	5,9			8,3	9,1	-3,2	64,5
38. Jarduera ekonomikoak (4 / 7)	4,9			5,0	5,6	-0,7	86,8
39. Mutuaitateak, pensio planak eta BGAEak (8 / 7)	2,9			3,7	3,4	-0,5	84,0
40. Oinarri likidagarria (12 / 7)	92,2			92,2	92,8	-0,6	99,4
KARGA TASAK (%)							
41. Batez besteko karga tasa (13 / 12)	24,8			25,4	25,8	-1,0	96,2
42. Karga tasa efektiboa (27 / 12)	14,5			15,9	16,8	-2,3	86,3
DATUAK SEXUAREN ARABERA							
43. Emakumezkoen oinarri likidagarria	61.056.637	15.035	6.628	7.923	8.719	-2.091	76,0
44. Gizonezkoen oinarri likidagarria	123.022.432	21.709	13.961	14.861	15.339	-1.378	91,0
45. Emakume-gizonen oin.likidagarrien arteko arraila (%)	50,4	30,7	52,5	46,7	43,2	9,4	121,7

Zenbatekoa eurotan

4.4. Udalerriak



5.- AITORPEN KOPURUAREN BANAKETA



6.- AITORPEN KOPURUAREN BANAKETA

	LASARTE-ORIA		4.TALDEA %	GIPUZKOA %	DIFERENTZIA (5)= (2)-(4)
	Kopurua (1)	% (2)			
A. OINARRI LIKIDAGARRIAREN TARTEAK					
1- 8.515,02raino	2.127	21,9	19,8	20,0	1,9
2- 8.515,02 - 15.916,49	2.071	21,3	19,9	20,0	1,3
3- 15.916,49 - 22.043,29	2.158	22,2	21,1	20,0	2,2
4- 22.043,29 - 31.097,49	2.000	20,6	20,9	20,0	0,6
5- 31.097,49tik gora	1.372	14,1	18,3	20,0	-5,9
B. MODALITATEA					
Mekanizatua	2.756	28,3	26,5	26,3	2,1
Berretsia	5.340	54,9	53,0	50,1	4,8
Telematikoa	1.632	16,8	20,5	23,7	-6,9
C. AITORPEN MOTA					
Familia unitatean sartu gabeak	3.479	35,8	37,2	38,2	-2,4
Batera	2.485	25,5	23,0	21,3	4,2
Banaka	3.764	38,7	39,9	40,5	-1,8
D. ERRENTA ITURRIAREN ARABERA					
Lana	8.385	86,2	84,7	83,7	2,5
Jarduera	680	7,0	7,2	7,6	-0,6
Kapitala	605	6,2	7,6	8,1	-1,9
Mistoak	58	0,6	0,6	0,6	0,0
E. KUOTA OSOAREN %0,7aren ESLEIPENA					
Zehaztu gabeak	597	6,1	7,3	8,0	-1,9
Eliza Katolikoa	1.365	14,0	15,9	16,6	-2,6
Gizarte xedeak	6.474	66,6	63,8	62,8	3,7
Biak	1.292	13,3	13,0	12,5	0,7
F. AITORPENAK SEXUAREN ARABERA					
Emakumezkoen aitorpenak	4.061	41,7	42,8	44,3	-2,6
Gizonezkoen aitorpenak	5.667	58,3	57,2	55,7	2,6

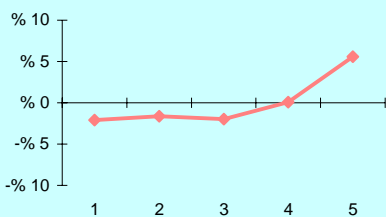
4.4. Udalerriak

1. AITORPEN BATERATUA 2012ko PFEZ	Biztanle kopurua			Aitorpen kop.	Aitorpenak biztanleko (%)		
	LAZKAO			2.868	52,3		
KONTZEPTUAK	LAZKAO			3.TALDEA	GIPUZKOA	DIFERENTZIA	INDIZEA
	GUZTIRA (1)	BATEZ BEST. (2)	BIZTANLEKO (3)	BIZTANLEKO (4)	BIZTANLEKO (5)	BIZTANLEKO (6) = (3) - (5)	BIZTANLEKO (Gipuzkoa=100)
ERRENTA ITURRIAK							
1. Lana	61.485.842	21.439	11.208	10.485	10.759	449	104,2
2. Kapital higikorra	4.766.205	1.662	869	657	818	51	106,2
3. Kapital higiezina	946.430	330	173	245	359	-187	48,0
4. Jarduera ekonomikoak	2.583.053	901	471	644	728	-257	64,7
5. Ondare irabazi eta galerak	638.154	223	116	137	222	-106	52,3
6. Errenta egozpenak	0	0	0	0	1	-1	0,0
7. OINARRI EZARGARRIA (1+2+3+4+5+6)	70.419.685	24.554	12.836	12.167	12.887	-51	99,6
MURRIZPENAK							
8. Mutuaitatei, pensio planei eta BGAEei egindako ekarpenak	3.267.210	1.139	596	482	439	157	135,8
9. Balera tributatzeagatik	2.720.864	949	496	458	431	65	115,1
10. Beste murrizpen batzuk	135.665	47	25	33	57	-32	43,4
11. MURRIZPENAK, GUZTIRA (8+9+10)	6.123.739	2.135	1.116	973	927	190	120,5
12. OINARRI LIKIDAGARRIA (7-11)	64.295.946	22.418	11.720	11.194	11.961	-241	98,0
13. KUOTA OSOA	16.288.343	5.679	2.969	2.831	3.089	-120	96,1
KENKARIAK							
14. Orokorra	3.835.882	1.337	699	709	718	-18	97,4
15. Ondorengo ahaideak	964.127	336	176	166	151	25	116,4
16. Aurreko ahaideak	2.448	1	0	1	1	-0	53,0
17. Minusbaliatuak eta menpekotasuna	555.807	194	101	78	78	23	129,5
18. 65 urteik gorako adina	289.896	101	53	49	55	-2	96,8
19. Ohiko etxebizitza errentan hartzea	84.750	30	15	24	36	-21	42,7
20. Ohiko etxebizitza erostea	1.107.651	386	202	180	163	38	123,5
21. Ezarpen bikoitza	0	0	0	1	3	-3	0,0
22. Sindikatuen kuotengatik	30.767	11	6	5	5	1	118,3
23. Jarduera ekonomikoak sustatzea	2.068	1	0	1	1	-0	48,2
24. Dohaintzak	20.332	7	4	5	8	-5	45,0
25. Beste kenkari batzuk	12.216	4	2	3	3	-1	74,0
26. KENKARIAK, GUZTIRA (14+15+...+25)	6.905.944	2.408	1.259	1.222	1.222	37	103,0
27. KUOTA LIKIDOA	10.146.402	3.538	1.850	1.741	2.006	-156	92,2
KONTURAKO ORDAINKETAK							
28. Lana	10.795.347	3.764	1.968	1.782	1.904	64	103,4
29. Kapital higikorra	1.090.533	380	199	149	185	14	107,4
30. Kapital higiezina	128.448	45	23	34	51	-28	45,9
31. Jarduera ekonomikoak	491.990	172	90	114	134	-44	66,9
32. Inbertsio kolektiboko erakundeak	8.811	3	2	2	5	-3	32,4
33. Gainontzeko abikipenak eta konturako ordainketak	-17.607	-6	-3	-3	-3	-0	109,2
34. KONTURAKO ORDAINKETAK, GUZTIRA (28+29+...+33)	12.497.522	4.358	2.278	2.077	2.276	2	100,1
35. KUOTA DIFERENTZIALA (27-34)	-2.351.120	-820	-429	-336	-270	-159	158,8
ERRENTAREN EGITURA (%)							
36. Lana (1 / 7)	87,3			86,2	83,5	3,8	104,6
37. Kapital higikorra eta higiezina ((2+3) / 7)	8,1			7,4	9,1	-1,0	88,8
38. Jarduera ekonomikoak (4 / 7)	3,7			5,3	5,6	-2,0	64,9
39. Mutuaitateak, pensio planak eta BGAEak (8 / 7)	4,6			4,0	3,4	1,2	136,3
40. Oinarri likidagarria (12 / 7)	91,3			92,0	92,8	-1,5	98,4
KARGA TASAK (%)							
41. Batez besteko karga tasa (13 / 12)	25,3			25,3	25,8	-0,5	98,1
42. Karga tasa efektiboa (27 / 12)	15,8			15,6	16,8	-1,0	94,1
DATUAK SEXUAREN ARABERA							
43. Emakumezkoen oinarri likidagarria	18.575.088	16.948	6.653	7.730	8.719	-2.066	76,3
44. Gizonezkoen oinarri likidagarria	45.720.858	25.802	16.971	14.612	15.339	1.632	110,6
45. Emakume-gizonen oin.likidagarrien arteko arraila (%)	59,4	34,3	60,8	47,1	43,2	17,6	140,9

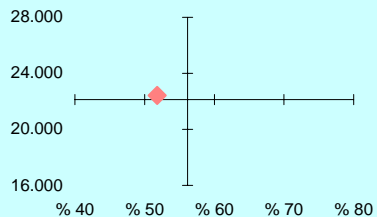
Zenbatekoa eurotan

4.4. Udalerriak

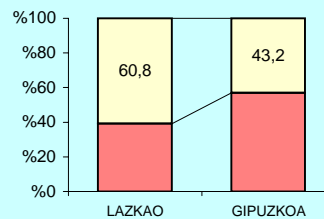
2.- AITORPENAK OINARRI LIKIDAGARRIAREN TARTEEN ARABERA



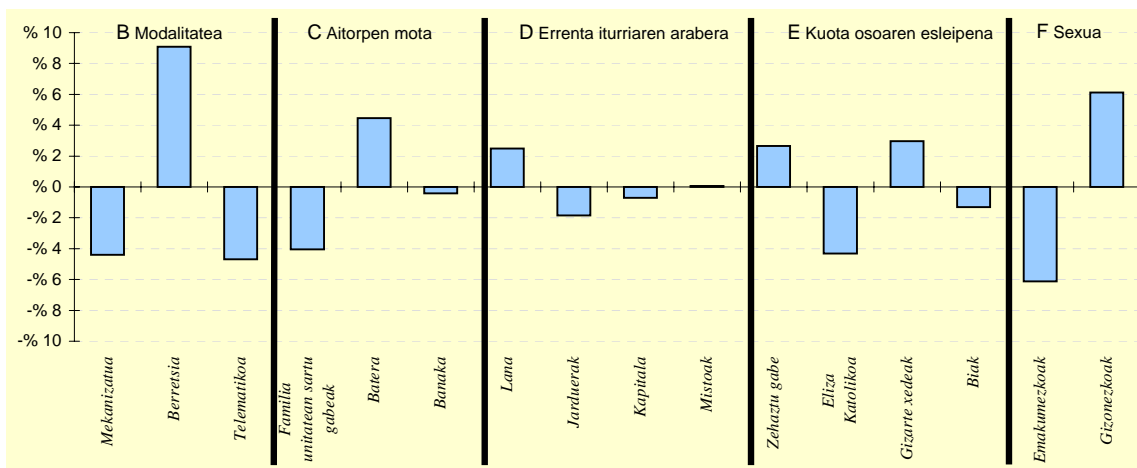
3.- OINARRI LIKIDAGARRIAREN MAILA ET/ DISPERSIOA



4.- EMAKUME ETA GIZONEN OINARRI LIKIDAGARRIAREN ARTEKO ARRAILA



5.- AITORPEN KOPURUAREN BANAKETA



6.- AITORPEN KOPURUAREN BANAKETA

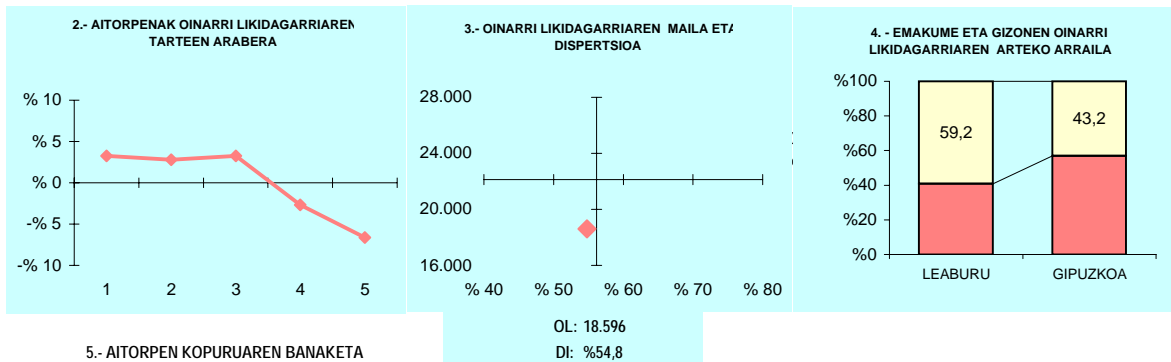
	LAZKAO		3.TALDEA %	GIPUZKOA %	DIFERENTZIA (5)= (2)-(4)
	Kopurua (1)	% (2)			
A. OINARRI LIKIDAGARRIAREN TARTEAK					
1- 8.515,02raino	514	17,9	19,3	20,0	-2,1
2- 8.515,02 - 15.916,49	527	18,4	20,0	20,0	-1,6
3- 15.916,49 - 22.043,29	517	18,0	20,8	20,0	-2,0
4- 22.043,29 - 31.097,49	576	20,1	21,6	20,0	0,1
5- 31.097,49tik gora	734	25,6	18,2	20,0	5,6
B. MODALITATEA					
Mekanizatua	627	21,9	24,3	26,3	-4,4
Berretsia	1.696	59,1	53,5	50,1	9,1
Telematika	545	19,0	22,2	23,7	-4,7
C. AITORPEN MOTA					
Familia unitatean sartu gabeak	980	34,2	35,5	38,2	-4,0
Batera	740	25,8	22,9	21,3	4,5
Banaka	1.148	40,0	41,6	40,5	-0,4
D. ERRENTA ITURRIAREN ARABERA					
Lana	2.471	86,2	85,0	83,7	2,5
Jarduerak	165	5,8	7,6	7,6	-1,9
Kapitala	213	7,4	6,9	8,1	-0,7
Mistoak	19	0,7	0,5	0,6	0,1
E. KUOTA OSOAREN %0,7aren ESLEIPENA					
Zehaztu gabeak	306	10,7	8,1	8,0	2,7
Eliza Katolikoa	353	12,3	14,4	16,6	-4,3
Gizarte xedeak	1.887	65,8	65,3	62,8	3,0
Biak	322	11,2	12,3	12,5	-1,3
F. AITORPENAK SEXUAREN ARABERA					
Emakumezkoen aitorpenak	1.096	38,2	41,9	44,3	-6,1
Gizonezkoen aitorpenak	1.772	61,8	58,1	55,7	6,1

4.4. Udalerriak

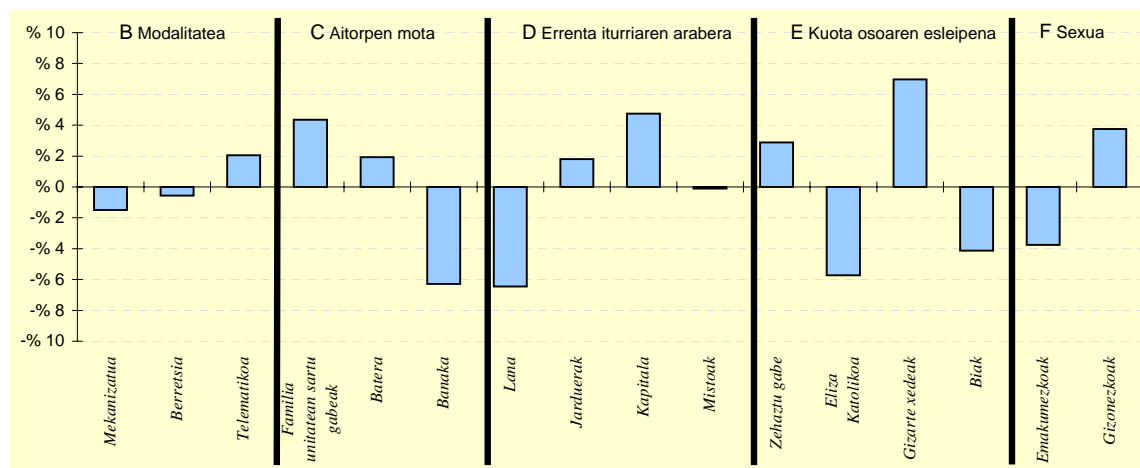
KONTZEPTUAK	LEABURU			1.TALDEA	GIPUZKOA	DIFERENTZIA	INDIZEA
	GUZTIRA (1)	BATEZ BEST. (2)	BIZTANLEKO (3)	BIZTANLEKO (4)	BIZTANLEKO (5)	BIZTANLEKO (6) = (3) - (5)	BIZTANLEKO (Gipuzkoa=100)
1. AITORPEN BATERATUA 2012ko PFEZ	LEABURU			362	202	55,8	
ERRENTA ITURRIAK							
1. Lana	3.404.467	16.854	9.405	9.766	10.759	-1.354	87,4
2. Kapital higikorra	300.687	1.489	831	716	818	13	101,6
3. Kapital higiezina	121.382	601	335	269	359	-24	93,3
4. Jarduera ekonomikoak	304.679	1.508	842	757	728	114	115,6
5. Ondare irabazi eta galerak	468	2	1	93	222	-221	0,6
6. Errenta egozpenak	0	0	0	0	1	-1	0,0
7. OINARRI EZARGARRIA (1+2+3+4+5+6)	4.131.682	20.454	11.413	11.602	12.887	-1.474	88,6
MURRIZPENAK							
8. Mutualitatei, pensio planei eta BGAEei egindako ekarpenak	209.480	1.037	579	499	439	140	132,0
9. Balera tributatzeagatik	149.035	738	412	427	431	-19	95,5
10. Beste murrizpen batzuk	16.747	83	46	23	57	-11	81,1
11. MURRIZPENAK, GUZTIRA (8+9+10)	375.261	1.858	1.037	950	927	110	111,9
12. OINARRI LIKIDAGARRIA (7-11)	3.756.421	18.596	10.377	10.653	11.961	-1.584	86,8
13. KUOTA OSOA	941.118	4.659	2.600	2.698	3.089	-490	84,2
KENKARIAK							
14. Orokorra	269.446	1.334	744	685	718	27	103,7
15. Ondorengo ahaideak	54.496	270	151	174	151	-0	99,7
16. Aurreko ahaideak	1.088	5	3	2	1	2	356,9
17. Minusbaliatuak eta menpekotasuna	45.033	223	124	88	78	46	159,0
18. 65 urteik gorako adina	24.463	121	68	48	55	13	123,8
19. Ohiko etxebizitza errentan hartzea	2.399	12	7	9	36	-30	18,3
20. Ohiko etxebizitza erostea	46.786	232	129	168	163	-34	79,1
21. Ezarpen bikoitza	0	0	0	1	3	-3	0,0
22. Sindikatuen kuotengatik	1.781	9	5	4	5	0	103,8
23. Jarduera ekonomikoak sustatzea	0	0	0	1	1	-1	0,0
24. Dohaintzak	659	3	2	4	8	-6	22,1
25. Beste kenkari batzuk	16	0	0	3	3	-3	1,5
26. KENKARIAK, GUZTIRA (14+15+...+25)	446.168	2.209	1.233	1.187	1.222	10	100,9
27. KUOTA LIKIDOA	571.624	2.830	1.579	1.657	2.006	-427	78,7
KONTURAKO ORDAINKETAK							
28. Lana	581.350	2.878	1.606	1.688	1.904	-298	84,4
29. Kapital higikorra	64.378	319	178	159	185	-7	96,1
30. Kapital higiezina	25.024	124	69	39	51	18	135,5
31. Jarduera ekonomikoak	47.761	236	132	123	134	-2	98,5
32. Inbertsio kolektiboko erakundeak	95	0	0	4	5	-5	5,3
33. Gainontzeko atxikipenak eta konturako ordainketak	0	0	0	-3	-3	3	0,0
34. KONTURAKO ORDAINKETAK, GUZTIRA (28+29+...+33)	718.608	3.557	1.985	2.011	2.276	-291	87,2
35. KUOTA DIFERENTZIALA (27-34)	-146.984	-728	-406	-354	-270	-136	150,4
ERRENTAREN EGITURA (%)							
36. Lana (1 / 7)	82,4			84,2	83,5	-1,1	98,7
37. Kapital higikorra eta higiezina ((2+3) / 7)	10,2			8,5	9,1	1,1	111,8
38. Jarduera ekonomikoak (4 / 7)	7,4			6,5	5,6	1,7	130,6
39. Mutualitateak, pensio planak eta BGAEak (8 / 7)	5,1			4,3	3,4	1,7	149,0
40. Oinarri likidagarria (12 / 7)	90,9			91,8	92,8	-1,9	98,0
KARGA TASAK (%)							
41. Batez besteko karga tasa (13 / 12)	25,1			25,3	25,8	-0,8	97,0
42. Karga tasa efektiboa (27 / 12)	15,2			15,6	16,8	-1,6	90,7
DATUAK SEXUAREN ARABERA							
43. Emakumezkoen oinarri likidagarria	1.123.237	13.698	6.072	6.853	8.719	-2.647	69,6
44. Gizonezkoen oinarri likidagarria	2.633.184	21.943	14.877	14.112	15.339	-462	97,0
45. Emakume-gizonen oin.likidagarrien arteko arraila (%)	57,3	37,6	59,2	51,4	43,2	16,0	137,1

Zenbatekoa eurotan

4.4. Udalerriak



5.- AITORPEN KOPURUAREN BANAKETA



6.- AITORPEN KOPURUAREN BANAKETA

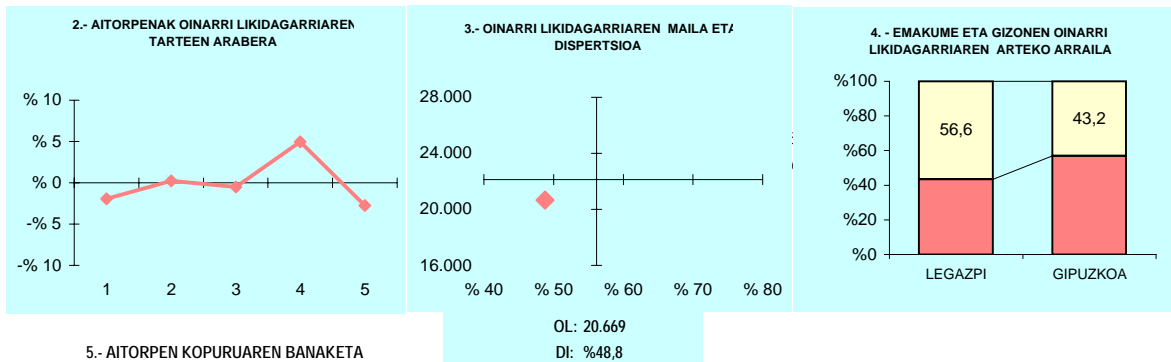
	LEABURU		1.TALDEA %	GIPUZKOA %	DIFERENTZIA (5)= (2)-(4)
	Kopurua (1)	% (2)			
A. OINARRI LIKIDAGARRIAREN TARTEAK					
1- 8.515,02raino	47	23,3	21,6	20,0	3,3
2- 8.515,02 - 15.916,49	46	22,8	20,2	20,0	2,8
3- 15.916,49 - 22.043,29	47	23,3	19,5	20,0	3,3
4- 22.043,29 - 31.097,49	35	17,3	19,3	20,0	-2,7
5- 31.097,49tik gora	27	13,4	19,4	20,0	-6,6
B. MODALITATEA					
Mekanizatua	50	24,8	23,5	26,3	-1,5
Berretsia	100	49,5	49,2	50,1	-0,6
Telematikoa	52	25,7	27,3	23,7	2,1
C. AITORPEN MOTA					
Familia unitatean sartu gabeak	86	42,6	38,5	38,2	4,4
Batera	47	23,3	22,6	21,3	1,9
Banaka	69	34,2	38,9	40,5	-6,3
D. ERRENTA ITURRIAREN ARABERA					
Lana	156	77,2	80,9	83,7	-6,4
Jarduerak	19	9,4	9,8	7,6	1,8
Kapitala	26	12,9	8,6	8,1	4,7
Mistoak	1	0,5	0,6	0,6	-0,1
E. KUOTA OSOAREN %0,7aren ESLEIPENA					
Zehaztu gabeak	22	10,9	13,2	8,0	2,9
Eliza Katolikoa	22	10,9	14,9	16,6	-5,7
Gizarte xedeak	141	69,8	60,8	62,8	7,0
Biak	17	8,4	11,1	12,5	-4,1
F. AITORPENAK SEXUAREN ARABERA					
Emakumezkoen aitorpenak	82	40,6	39,1	44,3	-3,7
Gizonezkoen aitorpenak	120	59,4	60,9	55,7	3,7

4.4. Udalerriak

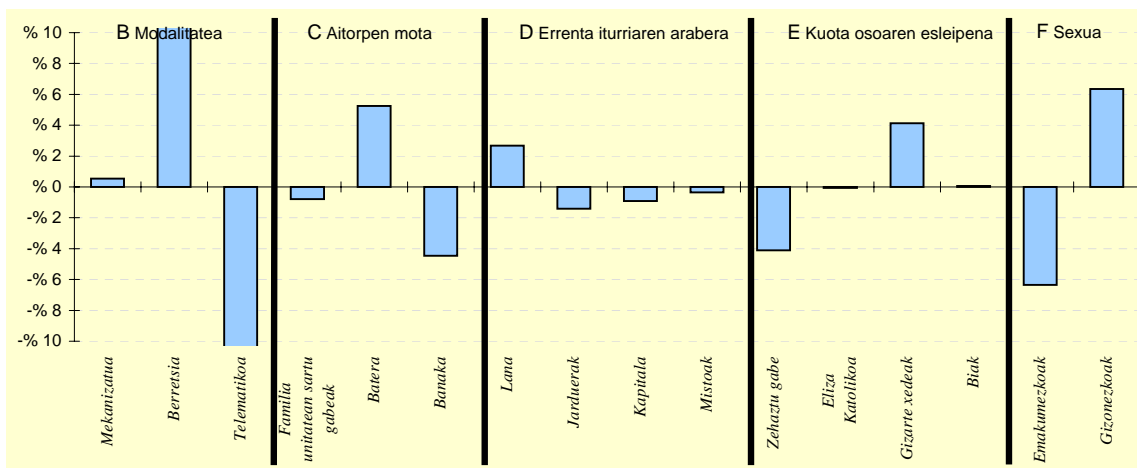
KONTZEPTUAK	LEGAZPI			3.TALDEA	GIPUZKOA	DIFERENTZIA	INDIZEA
	GUZTIRA (1)	BATEZ BEST. (2)	BIZTANLEKO (3)	BIZTANLEKO (4)	BIZTANLEKO (5)	BIZTANLEKO (6) = (3) - (5)	BIZTANLEKO (Gipuzkoa=100)
1. AITORPEN BATERATUA 2012ko PFEZ	LEGAZPI 8.638			4.772	55,2		
ERRENTA ITURRIAK							
1. Lana	96.324.944	20.185	11.151	10.485	10.759	392	103,6
2. Kapital higikorra	5.681.798	1.191	658	657	818	-160	80,4
3. Kapital higiezina	1.179.956	247	137	245	359	-223	38,0
4. Jarduera ekonomikoak	4.750.246	995	550	644	728	-178	75,6
5. Ondare irabazi eta galerak	558.969	117	65	137	222	-158	29,1
6. Errenta egozpenak	0	0	0	0	1	-1	0,0
7. OINARRI EZARGARRIA (1+2+3+4+5+6)	108.495.913	22.736	12.560	12.167	12.887	-327	97,5
MURRIZPENAK							
8. Mutualitatei, pensio planei eta BGAEei egindako ekarpenak	4.910.980	1.029	569	482	439	130	129,6
9. Balera tributatzeagatik	4.750.087	995	550	458	431	119	127,6
10. Beste murrizpen batzuk	200.495	42	23	33	57	-34	40,7
11. MURRIZPENAK, GUZTIRA (8+9+10)	9.861.562	2.067	1.142	973	927	215	123,2
12. OINARRI LIKIDAGARRIA (7-11)	98.634.351	20.669	11.419	11.194	11.961	-542	95,5
13. KUOTA OSOA	24.698.257	5.176	2.859	2.831	3.089	-230	92,6
KENKARIAK							
14. Orokorra	6.335.366	1.328	733	709	718	16	102,2
15. Ondorengo ahaideak	1.269.172	266	147	166	151	-4	97,3
16. Aurreko ahaideak	5.032	1	1	1	1	-0	69,2
17. Minusbaliatuak eta menpekotasuna	1.123.760	235	130	78	78	52	166,3
18. 65 urtetik gorako adina	673.950	141	78	49	55	23	143,0
19. Ohiko etxebizitza errentan hartzea	96.810	20	11	24	36	-25	31,0
20. Ohiko etxebizitza erostea	1.534.866	322	178	180	163	14	108,7
21. Ezarpen bikoitza	666	0	0	1	3	-3	2,4
22. Sindikatuen kuotengatik	71.453	15	8	5	5	4	174,5
23. Jarduera ekonomikoak sustatzea	36.885	8	4	1	1	3	546,5
24. Dohaintzak	41.058	9	5	5	8	-3	57,7
25. Beste kenkari batzuk	52.701	11	6	3	3	3	202,7
26. KENKARIAK, GUZTIRA (14+15+...+25)	11.241.718	2.356	1.301	1.222	1.222	79	106,5
27. KUOTA LIKIDOA	14.783.085	3.098	1.711	1.741	2.006	-294	85,3
KONTURAKO ORDAINKETAK							
28. Lana	15.912.955	3.335	1.842	1.782	1.904	-61	96,8
29. Kapital higikorra	1.282.003	269	148	149	185	-37	80,2
30. Kapital higiezina	168.494	35	20	34	51	-31	38,2
31. Jarduera ekonomikoak	813.511	170	94	114	134	-40	70,3
32. Inbertsio kolektiboko erakundeak	10.657	2	1	2	5	-4	24,9
33. Gainontzeko atxikipenak eta konturako ordainketak	-51.223	-11	-6	-3	-3	-3	201,8
34. KONTURAKO ORDAINKETAK, GUZTIRA (28+29+...+33)	18.136.397	3.801	2.100	2.077	2.276	-176	92,3
35. KUOTA DIFERENTZIALA (27-34)	-3.353.312	-703	-388	-336	-270	-118	143,8
ERRENTAREN EGITURA (%)							
36. Lana (1 / 7)	88,8			86,2	83,5	5,3	106,3
37. Kapital higikorra eta higiezina ((2+3) / 7)	6,3			7,4	9,1	-2,8	69,2
38. Jarduera ekonomikoak (4 / 7)	4,4			5,3	5,6	-1,3	77,5
39. Mutualitateak, pensio planak eta BGAEak (8 / 7)	4,5			4,0	3,4	1,1	133,0
40. Oinarri likidagarria (12 / 7)	90,9			92,0	92,8	-1,9	98,0
KARGA TASAK (%)							
41. Batez besteko karga tasa (13 / 12)	25,0			25,3	25,8	-0,8	96,9
42. Karga tasa efektiboa (27 / 12)	15,0			15,6	16,8	-1,8	89,4
DATUAK SEXUAREN ARABERA							
43. Emakumezkoen oinarri likidagarria	30.596.387	16.876	6.963	7.730	8.719	-1.756	79,9
44. Gizonezkoen oinarri likidagarria	68.037.964	22.994	16.032	14.612	15.339	692	104,5
45. Emakume-gizonen oin.likidagarrien arteko arraila (%)	55,0	26,6	56,6	47,1	43,2	13,4	131,1

Zenbatekoa eurotan

4.4. Udalerriak



5.- AITORPEN KOPURUAREN BANAKETA



6.- AITORPEN KOPURUAREN BANAKETA

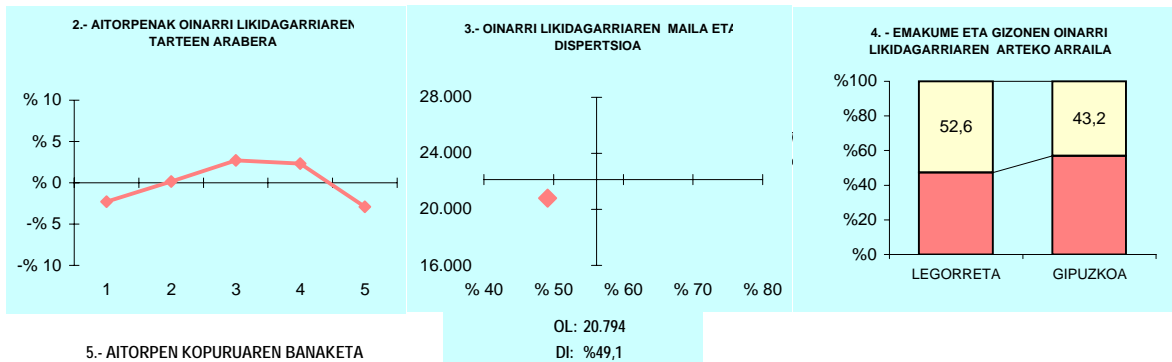
	LEGAZPI		3.TALDEA %	GIPUZKOA %	DIFERENTZIA (5)= (2)-(4)
	Kopurua (1)	% (2)			
A. OINARRI LIKIDAGARRIAREN TARTEAK					
1- 8.515,02raino	862	18,1	19,3	20,0	-1,9
2- 8.515,02 - 15.916,49	966	20,2	20,0	20,0	0,2
3- 15.916,49 - 22.043,29	930	19,5	20,8	20,0	-0,5
4- 22.043,29 - 31.097,49	1.191	25,0	21,6	20,0	5,0
5- 31.097,49tik gora	823	17,2	18,2	20,0	-2,8
B. MODALITATEA					
Mekanizatua	1.279	26,8	24,3	26,3	0,5
Berretsia	2.951	61,8	53,5	50,1	11,8
Telematika	542	11,4	22,2	23,7	-12,3
C. AITORPEN MOTA					
Familia unitatean sartu gabeak	1.786	37,4	35,5	38,2	-0,8
Batera	1.269	26,6	22,9	21,3	5,3
Banaka	1.717	36,0	41,6	40,5	-4,5
D. ERRENTA ITURRIAREN ARABERA					
Lana	4.120	86,3	85,0	83,7	2,7
Jarduerak	296	6,2	7,6	7,6	-1,4
Kapitala	344	7,2	6,9	8,1	-0,9
Mistoak	12	0,3	0,5	0,6	-0,3
E. KUOTA OSOAREN %0,7aren ESLEIPENA					
Zehaztu gabeak	186	3,9	8,1	8,0	-4,1
Eliza Katolikoa	790	16,6	14,4	16,6	-0,1
Gizarte xedeak	3.195	67,0	65,3	62,8	4,1
Biak	601	12,6	12,3	12,5	0,1
F. AITORPENAK SEXUAREN ARABERA					
Emakumezkoen aitorpenak	1.813	38,0	41,9	44,3	-6,4
Gizonezkoen aitorpenak	2.959	62,0	58,1	55,7	6,4

4.4. Udalerriak

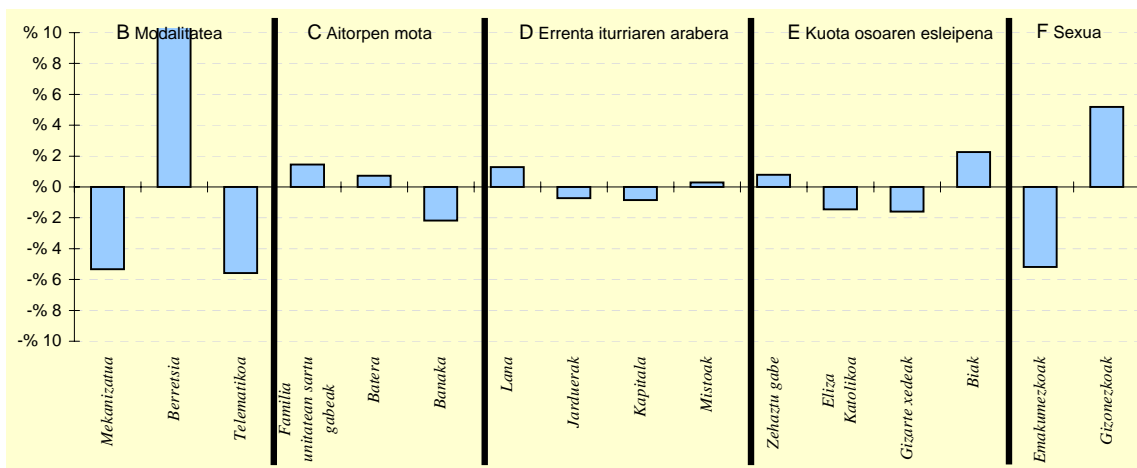
KONTZEPTUAK	LEGORRETA			2.TALDEA	GIPUZKOA	DIFERENTZIA	INDIZEA
	GUZTIRA (1)	BATEZ BEST. (2)	BIZTANLEKO (3)	BIZTANLEKO (4)	BIZTANLEKO (5)	BIZTANLEKO (6) = (3) - (5)	BIZTANLEKO (Gipuzkoa=100)
1. AITORPEN BATERATUA 2012ko PFEZ	LEGORRETA 1.491			784	52,6		
ERRENTA ITURRIAK							
1. Lana	15.290.872	19.504	10.255	10.438	10.759	-504	95,3
2. Kapital higikorra	1.126.798	1.437	756	759	818	-62	92,4
3. Kapital higiezina	213.804	273	143	209	359	-216	39,9
4. Jarduera ekonomikoak	796.467	1.016	534	655	728	-194	73,4
5. Ondare irabazi eta galerak	219.120	279	147	109	222	-75	66,1
6. Errenta egozpenak	0	0	0	0	1	-1	0,0
7. OINARRI EZARGARRIA (1+2+3+4+5+6)	17.647.060	22.509	11.836	12.171	12.887	-1.051	91,8
MURRIZPENAK							
8. Mutuaitatei, pensio planei eta BGAEei egindako ekarpenak	676.259	863	454	538	439	15	103,4
9. Balera tributatzeari	645.355	823	433	433	431	2	100,4
10. Beste murrizpen batzuk	22.616	29	15	27	57	-42	26,6
11. MURRIZPENAK, GUZTIRA (8+9+10)	1.344.231	1.715	902	998	927	-25	97,3
12. OINARRI LIKIDAGARRIA (7-11)	16.302.830	20.794	10.934	11.173	11.961	-1.027	91,4
13. KUOTA OSOA	4.044.449	5.159	2.713	2.810	3.089	-377	87,8
KENKARIAK							
14. Orokorra	1.038.518	1.325	697	713	718	-21	97,0
15. Ondorengo ahaideak	215.476	275	145	165	151	-6	95,7
16. Aurreko ahaideak	544	1	0	1	1	-0	43,3
17. Minusbaliatuak eta menpekotasuna	126.684	162	85	85	78	7	108,6
18. 65 urteik gorako adina	89.648	114	60	49	55	6	110,2
19. Ohiko etxebizitza errentan hartzea	17.115	22	11	18	36	-25	31,7
20. Ohiko etxebizitza erostea	250.339	319	168	183	163	4	102,7
21. Ezarpen bikoitza	0	0	0	2	3	-3	0,0
22. Sindikatuen kuotengatik	7.001	9	5	5	5	-0	99,0
23. Jarduera ekonomikoak sustatzea	0	0	0	2	1	-1	0,0
24. Dohaintzak	5.722	7	4	5	8	-4	46,6
25. Beste kenkari batzuk	2.174	3	1	2	3	-2	48,5
26. KENKARIAK, GUZTIRA (14+15+...+25)	1.753.220	2.236	1.176	1.232	1.222	-46	96,2
27. KUOTA LIKIDOA	2.471.270	3.152	1.657	1.719	2.006	-348	82,6
KONTURAKO ORDAINKETAK							
28. Lana	2.530.759	3.228	1.697	1.738	1.904	-206	89,2
29. Kapital higikorra	253.310	323	170	170	185	-15	91,8
30. Kapital higiezina	13.286	17	9	28	51	-42	17,5
31. Jarduera ekonomikoak	130.189	166	87	103	134	-47	65,2
32. Inbertsio kolektiboko erakundeak	529	1	0	3	5	-5	7,2
33. Gainontzeko atxikipenak eta konturako ordainketak	-4.850	-6	-3	-2	-3	-0	110,7
34. KONTURAKO ORDAINKETAK, GUZTIRA (28+29+...+33)	2.923.223	3.729	1.961	2.039	2.276	-315	86,2
35. KUOTA DIFERENTZIALA (27-34)	-451.953	-576	-303	-320	-270	-33	112,3
ERRENTAREN EGITURA (%)							
36. Lana (1 / 7)	86,6			85,8	83,5	3,2	103,8
37. Kapital higikorra eta higiezina ((2+3) / 7)	7,6			8,0	9,1	-1,5	83,2
38. Jarduera ekonomikoak (4 / 7)	4,5			5,4	5,6	-1,1	79,9
39. Mutuaitateak, pensio planak eta BGAEak (8 / 7)	3,8			4,4	3,4	0,4	112,6
40. Oinarri likidagarria (12 / 7)	92,4			91,8	92,8	-0,4	99,5
KARGA TASAK (%)							
41. Batez besteko karga tasa (13 / 12)	24,8			25,1	25,8	-1,0	96,0
42. Karga tasa efektiboa (27 / 12)	15,2			15,4	16,8	-1,6	90,4
DATUAK SEXUAREN ARABERA							
43. Emakumezkoen oinarri likidagarria	5.450.728	17.755	7.107	7.730	8.719	-1.612	81,5
44. Gizonezkoen oinarri likidagarria	10.852.101	22.751	14.989	14.411	15.339	-350	97,7
45. Emakume-gizonen oin.likidagarrien arteko arraila (%)	49,8	22,0	52,6	46,4	43,2	9,4	121,8

Zenbatekoa eurotan

4.4. Udalerriak



5.- AITORPEN KOPURUAREN BANAKETA



6.- AITORPEN KOPURUAREN BANAKETA

	LEGORRETA		2.TALDEA %	GIPUZKOA %	DIFERENTZIA (5)= (2)-(4)
	Kopurua (1)	% (2)			
A. OINARRI LIKIDAGARRIAREN TARTEAK					
1- 8.515,02raino	139	17,7	19,9	20,0	-2,3
2- 8.515,02 - 15.916,49	158	20,2	19,2	20,0	0,2
3- 15.916,49 - 22.043,29	178	22,7	21,1	20,0	2,7
4- 22.043,29 - 31.097,49	175	22,3	21,7	20,0	2,3
5- 31.097,49tik gora	134	17,1	18,1	20,0	-2,9
B. MODALITATEA					
Mekanizatua	164	20,9	24,1	26,3	-5,3
Berretsia	478	61,0	54,8	50,1	10,9
Telematika	142	18,1	21,1	23,7	-5,6
C. AITORPEN MOTA					
Familia unitatean sartu gabeak	311	39,7	38,0	38,2	1,5
Batera	173	22,1	21,8	21,3	0,7
Banaka	300	38,3	40,1	40,5	-2,2
D. ERRENTA ITURRIAREN ARABERA					
Lana	666	84,9	84,3	83,7	1,3
Jarduerak	54	6,9	7,7	7,6	-0,7
Kapitala	57	7,3	7,4	8,1	-0,9
Mistoak	7	0,9	0,5	0,6	0,3
E. KUOTA OSOAREN %0,7aren ESLEIPENA					
Zehaztu gabeak	69	8,8	8,7	8,0	0,8
Eliza Katolikoa	119	15,2	14,6	16,6	-1,4
Gizarte xedeak	480	61,2	63,9	62,8	-1,6
Biak	116	14,8	12,9	12,5	2,3
F. AITORPENAK SEXUAREN ARABERA					
Emakumezkoen aitorpenak	307	39,2	41,3	44,3	-5,2
Gizonezkoen aitorpenak	477	60,8	58,7	55,7	5,2

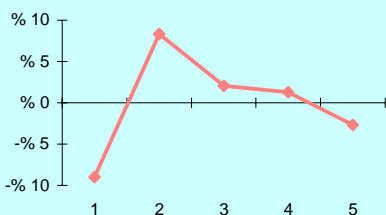
4.4. Udalerriak

KONTZEPTUAK	Biztanle kopurua			Aitorpen kop.		Aitorpenak biztanleko (%)	
	LEINTZ-GATZAGA 258			127		49,2	
	GUZTIRA (1)	BATEZ BEST. (2)	BIZTANLEKO (3)	BIZTANLEKO (4)	BIZTANLEKO (5)	BIZTANLEKO (6) = (3) - (5)	INDIZEA (Gipuzkoa=100)
1. AITORPEN BATERATUA 2012ko PFEZ							
ERRENTA ITURRIAK							
1. Lana	2.580.041	20.315	10.000	9.766	10.759	-759	92,9
2. Kapital higikorra	173.911	1.369	674	716	818	-144	82,4
3. Kapital higiezina	44.514	351	173	269	359	-187	48,0
4. Jarduera ekonomikoak	160.215	1.262	621	757	728	-107	85,3
5. Ondare irabazi eta galerak	180	1	1	93	222	-222	0,3
6. Errenta egozpenak	0	0	0	0	1	-1	0,0
7. OINARRI EZARGARRIA (1+2+3+4+5+6)	2.958.861	23.298	11.468	11.602	12.887	-1.419	89,0
MURRIZPENAK							
8. Mutualitatei, pensio planei eta BGAEei egindako ekarpenak	137.966	1.086	535	499	439	96	121,9
9. Balera tributatzeagatik	87.268	687	338	427	431	-93	78,5
10. Beste murrizpen batzuk	1.187	9	5	23	57	-52	8,1
11. MURRIZPENAK, GUZTIRA (8+9+10)	226.421	1.783	878	950	927	-49	94,7
12. OINARRI LIKIDAGARRIA (7-11)	2.732.439	21.515	10.591	10.653	11.961	-1.370	88,5
13. KUOTA OSOA	689.591	5.430	2.673	2.698	3.089	-416	86,5
KENKARIAK							
14. Orokorra	167.896	1.322	651	685	718	-67	90,7
15. Ondorengo ahaideak	39.991	315	155	174	151	4	102,7
16. Aurreko ahaideak	0	0	0	2	1	-1	0,0
17. Minusbaliatuak eta menpekotasuna	13.617	107	53	88	78	-25	67,4
18. 65 urteik gorako adina	12.068	95	47	48	55	-8	85,7
19. Ohiko etxebizitza errentan hartzea	1.343	11	5	9	36	-31	14,4
20. Ohiko etxebizitza erostea	27.071	213	105	168	163	-59	64,2
21. Ezarpen bikoitza	0	0	0	1	3	-3	0,0
22. Sindikatuen kuotengatik	776	6	3	4	5	-2	63,5
23. Jarduera ekonomikoak sustatzea	0	0	0	1	1	-1	0,0
24. Dohaintzak	832	7	3	4	8	-5	39,2
25. Beste kenkari batzuk	116	1	0	3	3	-3	15,0
26. KENKARIAK, GUZTIRA (14+15+...+25)	263.710	2.076	1.022	1.187	1.222	-200	83,6
27. KUOTA LIKIDOA	441.752	3.478	1.712	1.657	2.006	-294	85,4
KONTURAKO ORDAINKETAK							
28. Lana	406.657	3.202	1.576	1.688	1.904	-327	82,8
29. Kapital higikorra	37.821	298	147	159	185	-38	79,2
30. Kapital higiezina	1.887	15	7	39	51	-44	14,3
31. Jarduera ekonomikoak	25.108	198	97	123	134	-37	72,6
32. Inbertsio kolektiboko erakundeak	26	0	0	4	5	-5	2,1
33. Gainontzeko abikipenak eta konturako ordainketak	0	0	0	-3	-3	3	0,0
34. KONTURAKO ORDAINKETAK, GUZTIRA (28+29+...+33)	471.500	3.713	1.828	2.011	2.276	-448	80,3
35. KUOTA DIFERENTZIALA (27-34)	-29.748	-234	-115	-354	-270	155	42,7
ERRENTAREN EGITURA (%)							
36. Lana (1 / 7)	87,2			84,2	83,5	3,7	104,4
37. Kapital higikorra eta higiezina ((2+3) / 7)	7,4			8,5	9,1	-1,8	80,8
38. Jarduera ekonomikoak (4 / 7)	5,4			6,5	5,6	-0,2	95,9
39. Mutualitateak, pensio planak eta BGAEak (8 / 7)	4,7			4,3	3,4	1,3	137,0
40. Oinarri likidagarria (12 / 7)	92,3			91,8	92,8	-0,5	99,5
KARGA TASAK (%)							
41. Batez besteko karga tasa (13 / 12)	25,2			25,3	25,8	-0,6	97,7
42. Karga tasa efektiboa (27 / 12)	16,2			15,6	16,8	-0,6	96,4
DATUAK SEXUAREN ARABERA							
43. Emakumezkoen oinarri likidagarria	978.912	18.128	7.145	6.853	8.719	-1.573	82,0
44. Gizonezkoen oinarri likidagarria	1.753.527	24.021	14.492	14.112	15.339	-847	94,5
45. Emakume-gizonen oin.likidagarrien arteko arraila (%)	44,2	24,5	50,7	51,4	43,2	7,5	117,5

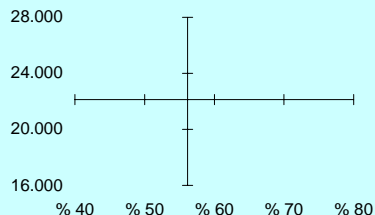
Zenbatekoa eurotan

4.4. Udalerriak

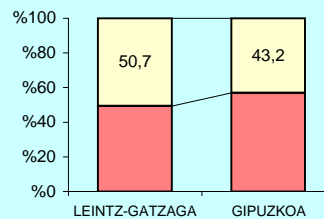
2.- AITORPENAK OINARRI LIKIDAGARRIAREN TARTEEN ARABERA



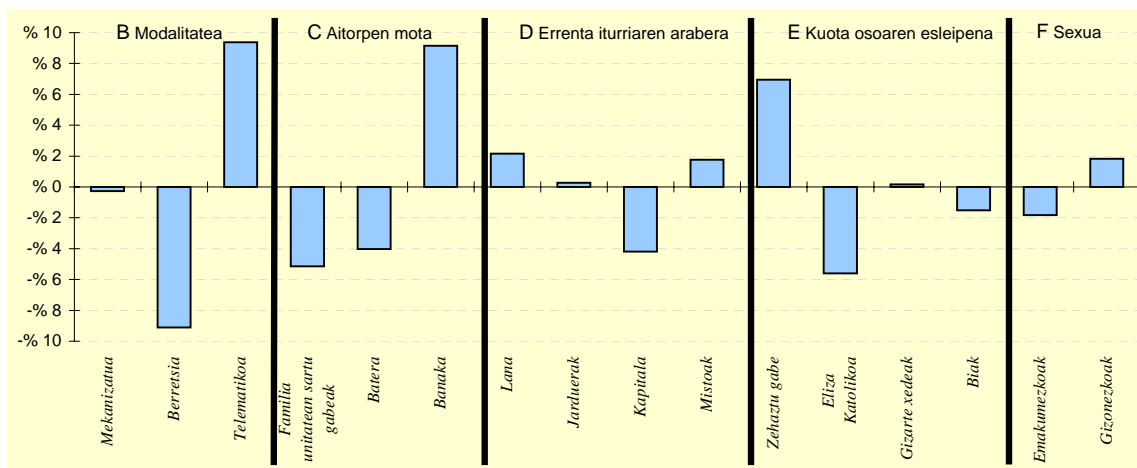
3.- OINARRI LIKIDAGARRIAREN MAILA ET/ DISPERSIOA



4.- EMAKUME ETA GIZONEN OINARRI LIKIDAGARRIAREN ARTEKO ARRAILA



5.- AITORPEN KOPURUAREN BANAKETA

OL: #E/E
DI: #E/E

6.- AITORPEN KOPURUAREN BANAKETA

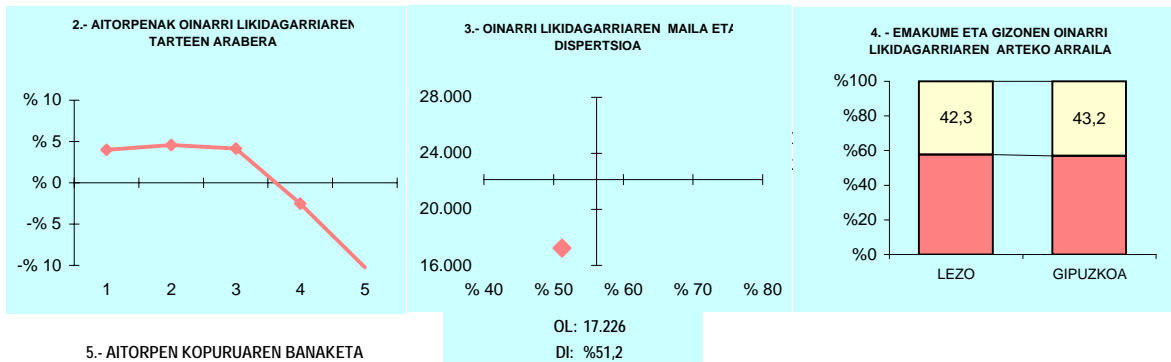
	LEINTZ-GATZAGA		1.TALDEA %	GIPUZKOA %	DIFERENTZIA (5)= (2)-(4)
	Kopurua (1)	% (2)			
A. OINARRI LIKIDAGARRIAREN TARTEAK					
1- 8.515,02raino	14	11,0	21,6	20,0	-9,0
2- 8.515,02 - 15.916,49	36	28,3	20,2	20,0	8,3
3- 15.916,49 - 22.043,29	28	22,0	19,5	20,0	2,0
4- 22.043,29 - 31.097,49	27	21,3	19,3	20,0	1,3
5- 31.097,49tik gora	22	17,3	19,4	20,0	-2,7
B. MODALITATEA					
Mekanizatua	33	26,0	23,5	26,3	-0,3
Berretsia	52	40,9	49,2	50,1	-9,1
Telematikoa	42	33,1	27,3	23,7	9,4
C. AITORPEN MOTA					
Familia unitatean sartu gabeak	42	33,1	38,5	38,2	-5,1
Batera	22	17,3	22,6	21,3	-4,0
Banaka	63	49,6	38,9	40,5	9,2
D. ERRENTA ITURRIAREN ARABERA					
Lana	109	85,8	80,9	83,7	2,2
Jarduerak	10	7,9	9,8	7,6	0,3
Kapitala	5	3,9	8,6	8,1	-4,2
Mistoak	3	2,4	0,6	0,6	1,8
E. KUOTA OSOAREN %0,7aren ESLEIPENA					
Zehaztu gabeak	19	15,0	13,2	8,0	6,9
Eliza Katolikoa	14	11,0	14,9	16,6	-5,6
Gizarte xedeak	80	63,0	60,8	62,8	0,2
Biak	14	11,0	11,1	12,5	-1,5
F. AITORPENAK SEXUAREN ARABERA					
Emakumezkoen aitortpenak	54	42,5	39,1	44,3	-1,8
Gizonezkoen aitortpenak	73	57,5	60,9	55,7	1,8

4.4. Udalerriak

1. AITORPEN BATERATUA 2012ko PFEZ	Biztanle kopurua			Aitorpen kop.		Aitorpenak biztanleko (%)	
	LEZO			3.201		52,9	
	LEZO	6.054		3.TALDEA	GIPUZKOA	DIFERENTZIA	INDIZEA
KONTZEPTUAK	GUZTIRA	BATEZ BEST.	BIZTANLEKO	BIZTANLEKO	BIZTANLEKO	BIZTANLEKO	BIZTANLEKO
	(1)	(2)	(3)	(4)	(5)	(6) = (3) - (5)	(Gipuzkoa=100)
ERRENTA ITURRIAK							
1. Lana	53.275.356	16.643	8.800	10.485	10.759	-1.959	81,8
2. Kapital higikorra	1.794.569	561	296	657	818	-521	36,2
3. Kapital higiezina	1.056.940	330	175	245	359	-185	48,6
4. Jarduera ekonomikoak	3.423.291	1.069	565	644	728	-162	77,7
5. Ondare irabazi eta galerak	424.785	133	70	137	222	-152	31,6
6. Errenta egozpenak	0	0	0	0	1	-1	0,0
7. OINARRI EZARGARRIA (1+2+3+4+5+6)	59.974.941	18.736	9.907	12.167	12.887	-2.981	76,9
MURRIZPENAK							
8. Mutuaitatei, pensio planei eta BGAEei egindako ekarpenak	1.979.079	618	327	482	439	-112	74,5
9. Balera tributatzegatik	2.758.760	862	456	458	431	25	105,7
10. Beste murrizpen batzuk	97.693	31	16	33	57	-41	28,3
11. MURRIZPENAK, GUZTIRA (8+9+10)	4.835.533	1.511	799	973	927	-128	86,2
12. OINARRI LIKIDAGARRIA (7-11)	55.139.409	17.226	9.108	11.194	11.961	-2.853	76,1
13. KUOTA OSOA	13.502.757	4.218	2.230	2.831	3.089	-859	72,2
KENKARIAK							
14. Orokorra	4.228.542	1.321	698	709	718	-19	97,3
15. Ondorengo ahaideak	932.860	291	154	166	151	3	102,1
16. Aurreko ahaideak	5.848	2	1	1	1	0	114,7
17. Minusbaliatuak eta menpekotasuna	444.848	139	73	78	78	-5	93,9
18. 65 urteik gorako adina	235.101	73	39	49	55	-16	71,2
19. Ohiko etxebizitza errentan hartzea	145.064	45	24	24	36	-12	66,2
20. Ohiko etxebizitza erostea	831.167	260	137	180	163	-26	84,0
21. Ezarpen bikoitza	2.792	1	0	1	3	-3	14,2
22. Sindikatuen kuotengatik	30.425	10	5	5	5	0	106,0
23. Jarduera ekonomikoak sustatzea	2.401	1	0	1	1	-0	50,8
24. Dohaintzak	19.262	6	3	5	8	-5	38,6
25. Beste kenkari batzuk	9.758	3	2	3	3	-1	53,6
26. KENKARIAK, GUZTIRA (14+15+...+25)	6.888.067	2.152	1.138	1.222	1.222	-84	93,1
27. KUOTA LIKIDOA	7.527.130	2.351	1.243	1.741	2.006	-762	62,0
KONTURAKO ORDAINKETAK							
28. Lana	8.213.379	2.566	1.357	1.782	1.904	-547	71,3
29. Kapital higikorra	406.402	127	67	149	185	-118	36,3
30. Kapital higiezina	116.261	36	19	34	51	-32	37,7
31. Jarduera ekonomikoak	606.531	189	100	114	134	-34	74,8
32. Inbertsio kolektiboko erakundeak	864	0	0	2	5	-5	2,9
33. Gainontzeko atxikipenak eta konturako ordainketak	-10.292	-3	-2	-3	-3	1	57,8
34. KONTURAKO ORDAINKETAK, GUZTIRA (28+29+...+33)	9.333.145	2.916	1.542	2.077	2.276	-734	67,7
35. KUOTA DIFERENTZIALA (27-34)	-1.806.016	-564	-298	-336	-270	-28	110,5
ERRENTAREN EGITURA (%)							
36. Lana (1 / 7)	88,8			86,2	83,5	5,3	106,4
37. Kapital higikorra eta higiezina ((2+3) / 7)	4,8			7,4	9,1	-4,4	52,1
38. Jarduera ekonomikoak (4 / 7)	5,7			5,3	5,6	0,1	101,1
39. Mutuaitateak, pensio planak eta BGAEak (8 / 7)	3,3			4,0	3,4	-0,1	97,0
40. Oinarri likidagarria (12 / 7)	91,9			92,0	92,8	-0,9	99,1
KARGA TASAK (%)							
41. Batez besteko karga tasa (13 / 12)	24,5			25,3	25,8	-1,3	94,8
42. Karga tasa efektiboa (27 / 12)	13,7			15,6	16,8	-3,1	81,4
DATUAK SEXUAREN ARABERA							
43. Emakumezkoen oinarri likidagarria	20.063.569	14.445	6.659	7.730	8.719	-2.060	76,4
44. Gizonezkoen oinarri likidagarria	35.075.839	19.358	11.534	14.612	15.339	-3.805	75,2
45. Emakume-gizonen oin.likidagarrien arteko arraila (%)	42,8	25,4	42,3	47,1	43,2	-0,9	97,9

Zenbatekoa eurotan

4.4. Udalerriak



5.- AITORPEN KOPURUAREN BANAKETA



6.- AITORPEN KOPURUAREN BANAKETA

	LEZO		3.TALDEA %	GIPUZKOA %	DIFERENTZIA (5)= (2)-(4)
	Kopurua (1)	% (2)			
A. OINARRI LIKIDAGARRIAREN TARTEAK					
1- 8.515,02raino	768	24,0	19,3	20,0	4,0
2- 8.515,02 - 15.916,49	787	24,6	20,0	20,0	4,6
3- 15.916,49 - 22.043,29	773	24,1	20,8	20,0	4,1
4- 22.043,29 - 31.097,49	560	17,5	21,6	20,0	-2,5
5- 31.097,49tik gora	313	9,8	18,2	20,0	-10,2
B. MODALITATEA					
Mekanizatua	861	26,9	24,3	26,3	0,6
Berretsia	1.772	55,4	53,5	50,1	5,3
Telematika	568	17,7	22,2	23,7	-5,9
C. AITORPEN MOTA					
Familia unitatean sartu gabeak	1.219	38,1	35,5	38,2	-0,1
Batera	741	23,1	22,9	21,3	1,8
Banaka	1.241	38,8	41,6	40,5	-1,7
D. ERRENTA ITURRIAREN ARABERA					
Lana	2.710	84,7	85,0	83,7	1,0
Jarduerak	284	8,9	7,6	7,6	1,3
Kapitala	194	6,1	6,9	8,1	-2,1
Mistoak	13	0,4	0,5	0,6	-0,2
E. KUOTA OSOAREN %0,7aren ESLEIPENA					
Zehaztu gabeak	207	6,5	8,1	8,0	-1,5
Eliza Katolikoa	390	12,2	14,4	16,6	-4,4
Gizarte xedeak	2.239	69,9	65,3	62,8	7,1
Biak	365	11,4	12,3	12,5	-1,1
F. AITORPENAK SEXUAREN ARABERA					
Emakumezkoen aitorpenak	1.389	43,4	41,9	44,3	-1,0
Gizonezkoen aitorpenak	1.812	56,6	58,1	55,7	1,0

4.4. Udalerriak

Biztanle kopurua

Aitorpen kop.

Aitorpenak biztanleko (%)

1. AITORPEN BATERATUA 2012ko PFEZ

LIZARTZA

637

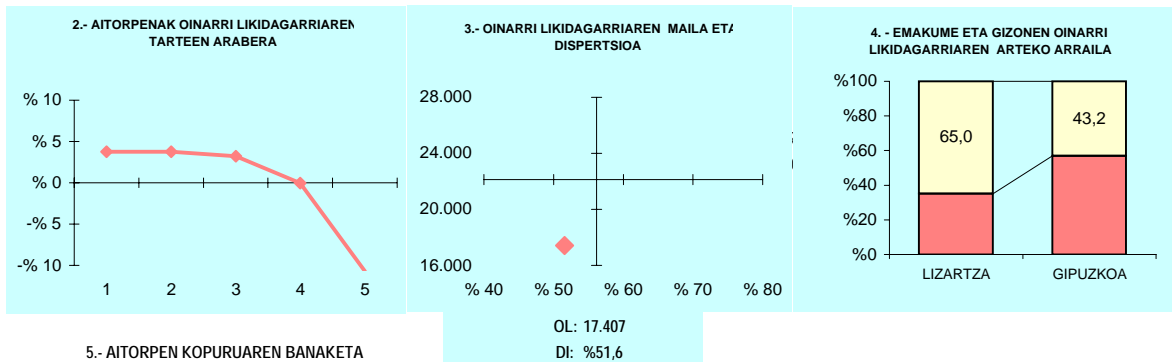
366

57,5

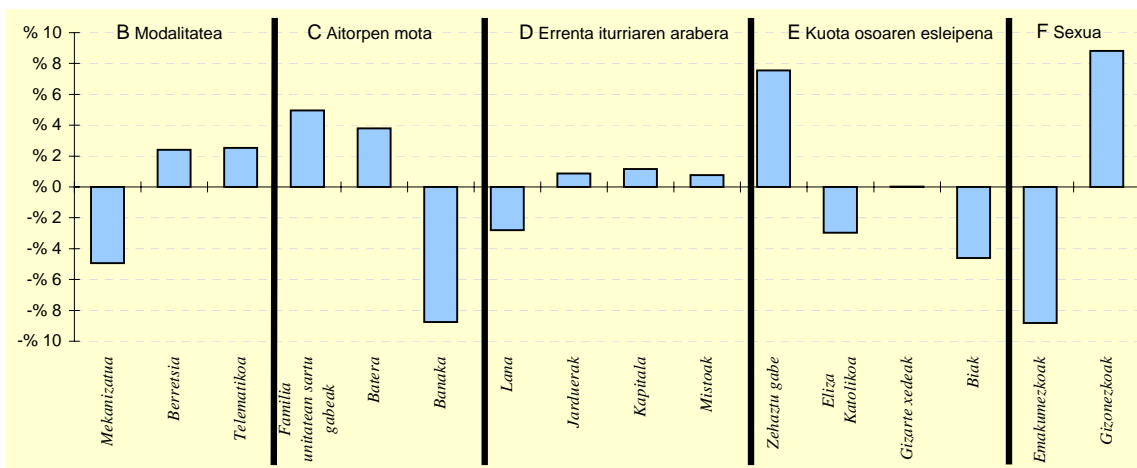
KONTZEPTUAK	LIZARTZA			1.TALDEA	GIPUZKOA	DIFERENTZIA	INDIZEA
	GUZTIRA (1)	BATEZ BEST. (2)	BIZTANLEKO (3)	BIZTANLEKO (4)	BIZTANLEKO (5)	BIZTANLEKO (6) = (3) - (5)	BIZTANLEKO (Gipuzkoa=100)
ERRENTA ITURRIAK							
1. Lana	6.020.637	16.450	9.452	9.766	10.759	-1.307	87,8
2. Kapital higikorra	420.813	1.150	661	716	818	-157	80,8
3. Kapital higiezina	101.555	277	159	269	359	-200	44,4
4. Jarduera ekonomikoak	434.119	1.186	682	757	728	-46	93,6
5. Ondare irabazi eta galerak	73.516	201	115	93	222	-107	51,9
6. Errenta egozpenak	0	0	0	0	1	-1	0,0
7. OINARRI EZARGARRIA (1+2+3+4+5+6)	7.050.641	19.264	11.069	11.602	12.887	-1.819	85,9
MURRIZPENAK							
8. Mutualitatei, pensio planei eta BGAEei egindako ekarpenak	325.600	890	511	499	439	73	116,6
9. Balera tributatzeagatik	337.816	923	530	427	431	99	123,1
10. Beste murrizpen batzuk	16.209	44	25	23	57	-32	44,6
11. MURRIZPENAK, GUZTIRA (8+9+10)	679.625	1.857	1.067	950	927	140	115,2
12. OINARRI LIKIDAGARRIA (7-11)	6.371.015	17.407	10.002	10.653	11.961	-1.959	83,6
13. KUOTA OSOA	1.558.664	4.259	2.447	2.698	3.089	-642	79,2
KENKARIAK							
14. Orokorra	492.856	1.347	774	685	718	56	107,8
15. Ondorengo ahaideak	109.112	298	171	174	151	20	113,4
16. Aurreko ahaideak	680	2	1	2	1	0	126,8
17. Minusbaliatuak eta menpekotasuna	57.069	156	90	88	78	11	114,5
18. 65 urtetik gorako adina	36.199	99	57	48	55	2	104,1
19. Ohiko etxebizitza errentan hartzea	1.320	4	2	9	36	-34	5,7
20. Ohiko etxebizitza erostea	102.186	279	160	168	163	-3	98,1
21. Ezarpen bikoitza	0	0	0	1	3	-3	0,0
22. Sindikatuen kuotengatik	2.724	7	4	4	5	-0	90,2
23. Jarduera ekonomikoak sustatzea	0	0	0	1	1	-1	0,0
24. Dohaintzak	1.164	3	2	4	8	-6	22,2
25. Beste kenkari batzuk	5.669	15	9	3	3	6	295,7
26. KENKARIAK, GUZTIRA (14+15+...+25)	808.978	2.210	1.270	1.187	1.222	48	103,9
27. KUOTA LIKIDOA	866.344	2.367	1.360	1.657	2.006	-646	67,8
KONTURAKO ORDAINKETAK							
28. Lana	931.918	2.546	1.463	1.688	1.904	-441	76,9
29. Kapital higikorra	92.521	253	145	159	185	-40	78,5
30. Kapital higiezina	14.198	39	22	39	51	-29	43,7
31. Jarduera ekonomikoak	67.426	184	106	123	134	-28	79,0
32. Inbertsio kolektiboko erakundeak	2.117	6	3	4	5	-2	67,0
33. Gainontzeko abikipenak eta konturako ordainketak	320	1	1	-3	-3	3	-17,1
34. KONTURAKO ORDAINKETAK, GUZTIRA (28+29+...+33)	1.108.501	3.029	1.740	2.011	2.276	-536	76,5
35. KUOTA DIFERENTZIALA (27-34)	-242.157	-662	-380	-354	-270	-110	140,8
ERRENTAREN EGITURA (%)							
36. Lana (1 / 7)	85,4			84,2	83,5	1,9	102,3
37. Kapital higikorra eta higiezina ((2+3) / 7)	7,4			8,5	9,1	-1,7	81,1
38. Jarduera ekonomikoak (4 / 7)	6,2			6,5	5,6	0,5	109,0
39. Mutualitateak, pensio planak eta BGAEak (8 / 7)	4,6			4,3	3,4	1,2	135,7
40. Oinarri likidagarria (12 / 7)	90,4			91,8	92,8	-2,4	97,4
KARGA TASAK (%)							
41. Batez besteko karga tasa (13 / 12)	24,5			25,3	25,8	-1,4	94,7
42. Karga tasa efektiboa (27 / 12)	13,6			15,6	16,8	-3,2	81,1
DATUAK SEXUAREN ARABERA							
43. Emakumezkoen oinarri likidagarria	1.848.257	14.217	5.389	6.853	8.719	-3.330	61,8
44. Gizonezkoen oinarri likidagarria	4.522.759	19.164	15.384	14.112	15.339	44	100,3
45. Emakume-gizonen oin.likidagarrien arteko arraila (%)	59,1	25,8	65,0	51,4	43,2	21,8	150,5

Zenbatekoa eurotan

4.4. Udalerriak



5.- AITORPEN KOPURUAREN BANAKETA



6.- AITORPEN KOPURUAREN BANAKETA

	LIZARTZA		1.TALDEA %	GIPUZKOA %	DIFERENTZIA (5)= (2)-(4)
	Kopurua (1)	% (2)			
A. OINARRI LIKIDAGARRIAREN TARTEAK					
1- 8.515,02raino	87	23,8	21,6	20,0	3,8
2- 8.515,02 - 15.916,49	87	23,8	20,2	20,0	3,8
3- 15.916,49 - 22.043,29	85	23,2	19,5	20,0	3,2
4- 22.043,29 - 31.097,49	73	19,9	19,3	20,0	-0,1
5- 31.097,49tik gora	34	9,3	19,4	20,0	-10,7
B. MODALITATEA					
Mekanizatua	78	21,3	23,5	26,3	-4,9
Berretsia	192	52,5	49,2	50,1	2,4
Telematikoa	96	26,2	27,3	23,7	2,5
C. AITORPEN MOTA					
Familia unitatean sartu gabeak	158	43,2	38,5	38,2	5,0
Batera	92	25,1	22,6	21,3	3,8
Banaka	116	31,7	38,9	40,5	-8,8
D. ERRENTA ITURRIAREN ARABERA					
Lana	296	80,9	80,9	83,7	-2,8
Jarduera	31	8,5	9,8	7,6	0,9
Kapitala	34	9,3	8,6	8,1	1,2
Mistoak	5	1,4	0,6	0,6	0,8
E. KUOTA OSOAREN %0,7aren ESLEIPENA					
Zehaztu gabeak	57	15,6	13,2	8,0	7,6
Eliza Katolikoa	50	13,7	14,9	16,6	-3,0
Gizarte xedeak	230	62,8	60,8	62,8	0,0
Biak	29	7,9	11,1	12,5	-4,6
F. AITORPENAK SEXUAREN ARABERA					
Emakumezkoen aitopenak	130	35,5	39,1	44,3	-8,8
Gizonezkoen aitopenak	236	64,5	60,9	55,7	8,8

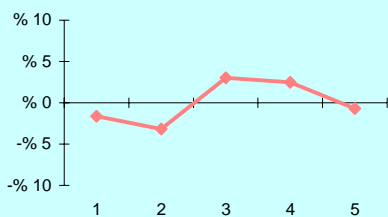
4.4. Udalerriak

1. AITORPEN BATERATUA 2012ko PFEZ	MENDARO			Biztanle kopurua	Aitorpen kop.	Aitorpenak biztanleko (%)	
	GUZTIRA (1)	BATEZ BEST. (2)	BIZTANLEKO (3)	1.981	1.046	52,8	
KONTZEPTUAK	MENDARO			2.TALDEA	GIPUZKOA	DIFERENTZIA	INDIZEA
	GUZTIRA (1)	BATEZ BEST. (2)	BIZTANLEKO (3)	BIZTANLEKO (4)	BIZTANLEKO (5)	BIZTANLEKO (6) = (3) - (5)	BIZTANLEKO (Gipuzkoa=100)
ERRENTA ITURRIAK							
1. Lana	22.255.942	21.277	11.235	10.438	10.759	476	104,4
2. Kapital higikorra	926.527	886	468	759	818	-350	57,2
3. Kapital higiezina	263.384	252	133	209	359	-226	37,0
4. Jarduera ekonomikoak	931.757	891	470	655	728	-257	64,6
5. Ondare irabazi eta galerak	109.179	104	55	109	222	-167	24,8
6. Errenta egozpenak	0	0	0	0	1	-1	0,0
7. OINARRI EZARGARRIA (1+2+3+4+5+6)	24.486.790	23.410	12.361	12.171	12.887	-526	95,9
MURRIZPENAK							
8. Mutualitatei, pensio planei eta BGAEei egindako ekarpenak	1.099.530	1.051	555	538	439	116	126,6
9. Balera tributatzeari	920.701	880	465	433	431	34	107,9
10. Beste murrizpen batzuk	24.642	24	12	27	57	-45	21,8
11. MURRIZPENAK, GUZTIRA (8+9+10)	2.044.873	1.955	1.032	998	927	106	111,4
12. OINARRI LIKIDAGARRIA (7-11)	22.441.917	21.455	11.329	11.173	11.961	-632	94,7
13. KUOTA OSOA	5.725.771	5.474	2.890	2.810	3.089	-199	93,6
KENKARIAK							
14. Orokorra	1.398.682	1.337	706	713	718	-12	98,4
15. Ondorengo ahaideak	366.184	350	185	165	151	34	122,4
16. Aurreko ahaideak	1.632	2	1	1	1	-0	97,8
17. Minusbaliatuak eta menpekotasuna	132.320	127	67	85	78	-11	85,4
18. 65 urtetik gorako adina	94.230	90	48	49	55	-7	87,2
19. Ohiko etxebizitza errentan hartzea	25.633	25	13	18	36	-23	35,8
20. Ohiko etxebizitza erostea	485.198	464	245	183	163	81	149,8
21. Ezarpen bikoitza	1.148	1	1	2	3	-3	17,9
22. Sindikatuen kuotengatik	10.353	10	5	5	5	0	110,2
23. Jarduera ekonomikoak sustatzea	997	1	1	2	1	-0	64,4
24. Dohaintzak	4.563	4	2	5	8	-6	28,0
25. Beste kenkari batzuk	2.697	3	1	2	3	-2	45,2
26. KENKARIAK, GUZTIRA (14+15+...+25)	2.523.636	2.413	1.274	1.232	1.222	52	104,2
27. KUOTA LIKIDOA	3.444.353	3.293	1.739	1.719	2.006	-267	86,7
KONTURAKO ORDAINKETAK							
28. Lana	3.879.574	3.709	1.958	1.738	1.904	55	102,9
29. Kapital higikorra	212.749	203	107	170	185	-78	58,0
30. Kapital higiezina	32.537	31	16	28	51	-35	32,2
31. Jarduera ekonomikoak	147.101	141	74	103	134	-60	55,4
32. Inbertsio kolektiboko erakundeak	905	1	0	3	5	-5	9,2
33. Gainontzeko atxikipenak eta konturako ordainketak	186	0	0	-2	-3	3	-3,2
34. KONTURAKO ORDAINKETAK, GUZTIRA (28+29+...+33)	4.273.052	4.085	2.157	2.039	2.276	-119	94,8
35. KUOTA DIFERENTZIALA (27-34)	-828.700	-792	-418	-320	-270	-148	155,0
ERRENTAREN EGITURA (%)							
36. Lana (1 / 7)	90,9			85,8	83,5	7,4	108,9
37. Kapital higikorra eta higiezina ((2+3) / 7)	4,9			8,0	9,1	-4,3	53,2
38. Jarduera ekonomikoak (4 / 7)	3,8			5,4	5,6	-1,8	67,4
39. Mutualitateak, pensio planak eta BGAEak (8 / 7)	4,5			4,4	3,4	1,1	132,0
40. Oinarri likidagarria (12 / 7)	91,6			91,8	92,8	-1,2	98,7
KARGA TASAK (%)							
41. Batez besteko karga tasa (13 / 12)	25,5			25,1	25,8	-0,3	98,8
42. Karga tasa efektiboa (27 / 12)	15,3			15,4	16,8	-1,4	91,5
DATUAK SEXUAREN ARABERA							
43. Emakumezkoen oinarri likidagarria	7.008.007	16.846	6.884	7.730	8.719	-1.835	79,0
44. Gizonezkoen oinarri likidagarria	15.433.910	24.498	16.027	14.411	15.339	688	104,5
45. Emakume-gizonen oin.likidagarrien arteko arraila (%)	54,6	31,2	57,0	46,4	43,2	13,9	132,2

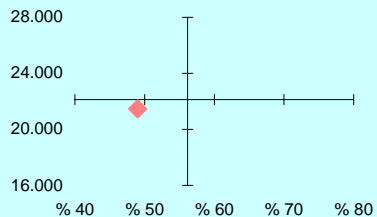
Zenbatekoa eurotan

4.4. Udalerriak

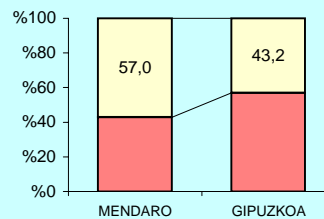
2.- AITORPENAK OINARRI LIKIDAGARRIAREN TARTEEN ARABERA



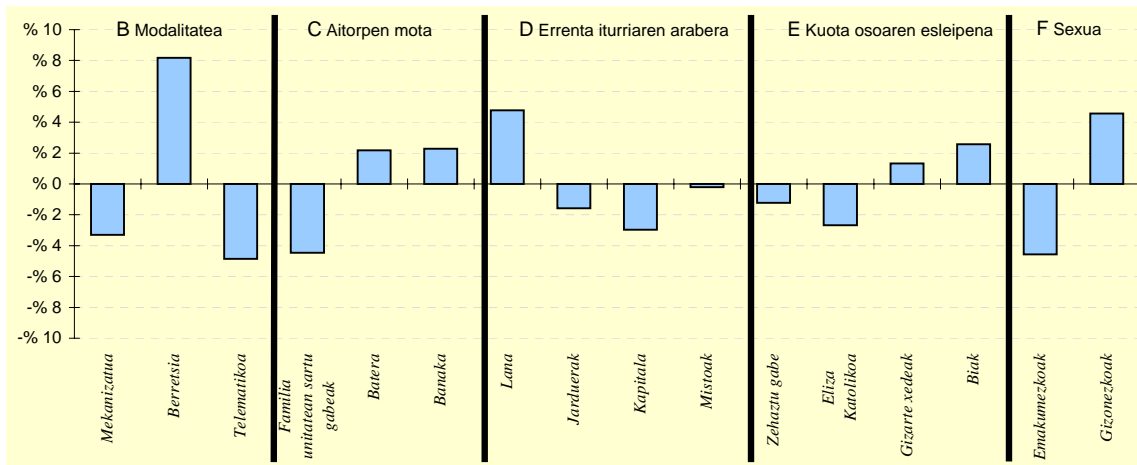
3.- OINARRI LIKIDAGARRIAREN MAILA ET/ DISPERSIOA



4.- EMAKUME ETA GIZONEN OINARRI LIKIDAGARRIAREN ARTEKO ARRAILA



5.- AITORPEN KOPURUAREN BANAKETA



6.- AITORPEN KOPURUAREN BANAKETA

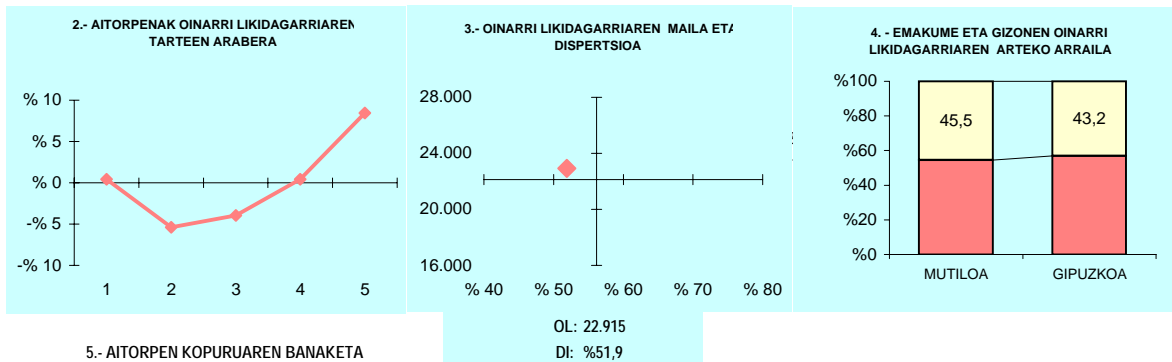
	MENDARO		2.TALDEA %	GIPUZKOA %	DIFERENTZIA (5)= (2)-(4)
	Kopurua (1)	% (2)			
A. OINARRI LIKIDAGARRIAREN TARTEAK					
1- 8.515,02raino	192	18,4	19,9	20,0	-1,6
2- 8.515,02 - 15.916,49	176	16,8	19,2	20,0	-3,2
3- 15.916,49 - 22.043,29	241	23,0	21,1	20,0	3,0
4- 22.043,29 - 31.097,49	235	22,5	21,7	20,0	2,5
5- 31.097,49tik gora	202	19,3	18,1	20,0	-0,7
B. MODALITATEA					
Mekanizatua	240	22,9	24,1	26,3	-3,3
Berretsia	609	58,2	54,8	50,1	8,2
Telematika	197	18,8	21,1	23,7	-4,9
C. AITORPEN MOTA					
Familia unitatean sartu gabeak	353	33,7	38,0	38,2	-4,5
Batera	246	23,5	21,8	21,3	2,2
Banaka	447	42,7	40,1	40,5	2,3
D. ERRENTA ITURRIAREN ARABERA					
Lana	925	88,4	84,3	83,7	4,8
Jarduerak	63	6,0	7,7	7,6	-1,6
Kapitala	54	5,2	7,4	8,1	-3,0
Mistoak	4	0,4	0,5	0,6	-0,2
E. KUOTA OSOAREN %0,7aren ESLEIPENA					
Zehaztu gabeak	71	6,8	8,7	8,0	-1,2
Eliza Katolikoa	146	14,0	14,6	16,6	-2,7
Gizarte xedeak	671	64,1	63,9	62,8	1,3
Biak	158	15,1	12,9	12,5	2,6
F. AITORPENAK SEXUAREN ARABERA					
Emakumezkoen aitorpenak	416	39,8	41,3	44,3	-4,6
Gizonezkoen aitorpenak	630	60,2	58,7	55,7	4,6

4.4. Udalerriak

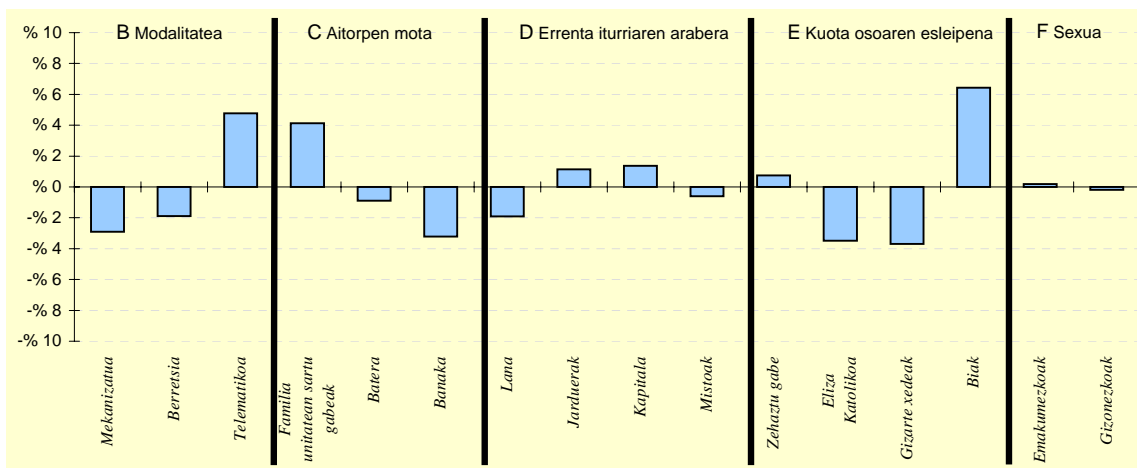
KONTZEPTUAK	MUTILOA			1.TALDEA	GIPUZKOA	DIFERENTZIA	INDIZEA
	GUZTIRA (1)	BATEZ BEST. (2)	BIZTANLEKO (3)	BIZTANLEKO (4)	BIZTANLEKO (5)	BIZTANLEKO (6) = (3) - (5)	BIZTANLEKO (Gipuzkoa=100)
1. AITORPEN BATERATUA 2012ko PFEZ	MUTILOA			252	137	54,4	
ERRENTA ITURRIAK							
1. Lana	2.677.747	19.546	10.626	9.766	10.759	-133	98,8
2. Kapital higikorra	319.244	2.330	1.267	716	818	449	154,9
3. Kapital higiezina	55.895	408	222	269	359	-137	61,7
4. Jarduera ekonomikoak	332.624	2.428	1.320	757	728	592	181,4
5. Ondare irabazi eta galerak	6.897	50	27	93	222	-195	12,3
6. Errenta egozpenak	0	0	0	0	1	-1	0,0
7. OINARRI EZARGARRIA (1+2+3+4+5+6)	3.392.406	24.762	13.462	11.602	12.887	575	104,5
MURRIZPENAK							
8. Mutuaitatei, pensio planei eta BGAEei egindako ekarpenak	145.365	1.061	577	499	439	138	131,5
9. Balera tributatzeagatik	105.884	773	420	427	431	-11	97,5
10. Beste murrizpen batzuk	1.862	14	7	23	57	-50	13,0
11. MURRIZPENAK, GUZTIRA (8+9+10)	253.111	1.848	1.004	950	927	78	108,4
12. OINARRI LIKIDAGARRIA (7-11)	3.139.295	22.915	12.458	10.653	11.961	497	104,2
13. KUOTA OSOA	801.424	5.850	3.180	2.698	3.089	91	102,9
KENKARIAK							
14. Orokorra	185.498	1.354	736	685	718	18	102,6
15. Ondorengo ahaideak	53.398	390	212	174	151	61	140,3
16. Aurreko ahaideak	272	2	1	2	1	0	128,2
17. Minusballiatuak eta menpekotasuna	35.853	262	142	88	78	64	181,8
18. 65 urteik gorako adina	15.155	111	60	48	55	6	110,2
19. Ohiko etxebizitza errentan hartzea	1.600	12	6	9	36	-30	17,5
20. Ohiko etxebizitza erostea	73.708	538	292	168	163	129	178,9
21. Ezarpen bikoitza	425	3	2	1	3	-2	52,0
22. Sindikatuen kuotengatik	1.376	10	5	4	5	1	115,1
23. Jarduera ekonomikoak sustatzea	0	0	0	1	1	-1	0,0
24. Dohaintzak	348	3	1	4	8	-7	16,8
25. Beste kenkari batzuk	5	0	0	3	3	-3	0,7
26. KENKARIAK, GUZTIRA (14+15+...+25)	367.638	2.683	1.459	1.187	1.222	237	119,4
27. KUOTA LIKIDOA	470.474	3.434	1.867	1.657	2.006	-139	93,1
KONTURAKO ORDAINKETAK							
28. Lana	463.895	3.386	1.841	1.688	1.904	-63	96,7
29. Kapital higikorra	63.295	462	251	159	185	66	135,7
30. Kapital higiezina	5.354	39	21	39	51	-30	41,7
31. Jarduera ekonomikoak	62.946	459	250	123	134	116	186,4
32. Inbertsio kolektiboko erakundeak	39	0	0	4	5	-5	3,1
33. Gainontzeko atxikipenak eta konturako ordainketak	0	0	0	-3	-3	3	0,0
34. KONTURAKO ORDAINKETAK, GUZTIRA (28+29+...+33)	595.529	4.347	2.363	2.011	2.276	87	103,8
35. KUOTA DIFERENTZIALA (27-34)	-125.055	-913	-496	-354	-270	-226	183,9
ERRENTAREN EGITURA (%)							
36. Lana (1 / 7)	78,9			84,2	83,5	-4,6	94,5
37. Kapital higikorra eta higiezina ((2+3) / 7)	11,1			8,5	9,1	1,9	121,1
38. Jarduera ekonomikoak (4 / 7)	9,8			6,5	5,6	4,2	173,6
39. Mutuaitateak, pensio planak eta BGAEak (8 / 7)	4,3			4,3	3,4	0,9	125,9
40. Oinarri likidagarria (12 / 7)	92,5			91,8	92,8	-0,3	99,7
KARGA TASAK (%)							
41. Batez besteko karga tasa (13 / 12)	25,5			25,3	25,8	-0,3	98,8
42. Karga tasa efektiboa (27 / 12)	15,0			15,6	16,8	-1,8	89,4
DATUAK SEXUAREN ARABERA							
43. Emakumezkoen oinarri likidagarria	1.212.530	19.878	8.982	6.853	8.719	263	103,0
44. Gizonezkoen oinarri likidagarria	1.926.765	25.352	16.468	14.112	15.339	1.129	107,4
45. Emakume-gizonen oin.likidagarrien arteko arraila (%)	37,1	21,6	45,5	51,4	43,2	2,3	105,3

Zenbatekoa eurotan

4.4. Udalerriak



5.- AITORPEN KOPURUAREN BANAKETA



6.- AITORPEN KOPURUAREN BANAKETA

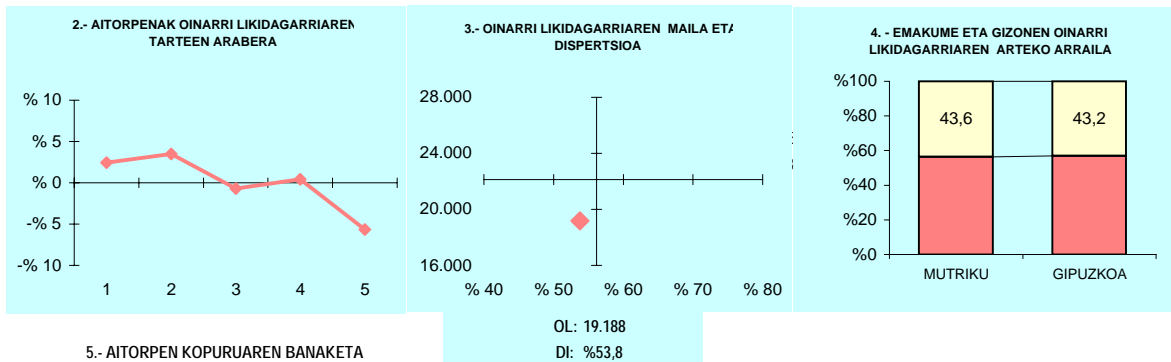
	MUTILOA		1.TALDEA %	GIPUZKOA %	DIFERENTZIA (5)= (2)-(4)
	Kopurua (1)	% (2)			
A. OINARRI LIKIDAGARRIAREN TARTEAK					
1- 8.515,02raino	28	20,4	21,6	20,0	0,4
2- 8.515,02 - 15.916,49	20	14,6	20,2	20,0	-5,4
3- 15.916,49 - 22.043,29	22	16,1	19,5	20,0	-3,9
4- 22.043,29 - 31.097,49	28	20,4	19,3	20,0	0,4
5- 31.097,49tik gora	39	28,5	19,4	20,0	8,5
B. MODALITATEA					
Mekanizatua	32	23,4	23,5	26,3	-2,9
Berretsia	66	48,2	49,2	50,1	-1,9
Telematikoa	39	28,5	27,3	23,7	4,8
C. AITORPEN MOTA					
Familia unitatean sartu gabeak	58	42,3	38,5	38,2	4,1
Batera	28	20,4	22,6	21,3	-0,9
Banaka	51	37,2	38,9	40,5	-3,2
D. ERRENTA ITURRIAREN ARABERA					
Lana	112	81,8	80,9	83,7	-1,9
Jarduerak	12	8,8	9,8	7,6	1,2
Kapitala	13	9,5	8,6	8,1	1,4
Mistoak	0	0,0	0,6	0,6	-0,6
E. KUOTA OSOAREN %0,7aren ESLEIPENA					
Zehaztu gabeak	12	8,8	13,2	8,0	0,7
Eliza Katolikoa	18	13,1	14,9	16,6	-3,5
Gizarte xedeak	81	59,1	60,8	62,8	-3,7
Biak	26	19,0	11,1	12,5	6,4
F. AITORPENAK SEXUAREN ARABERA					
Emakumezkoen aitorpenak	61	44,5	39,1	44,3	0,2
Gizonezkoen aitorpenak	76	55,5	60,9	55,7	-0,2

4.4. Udalerriak

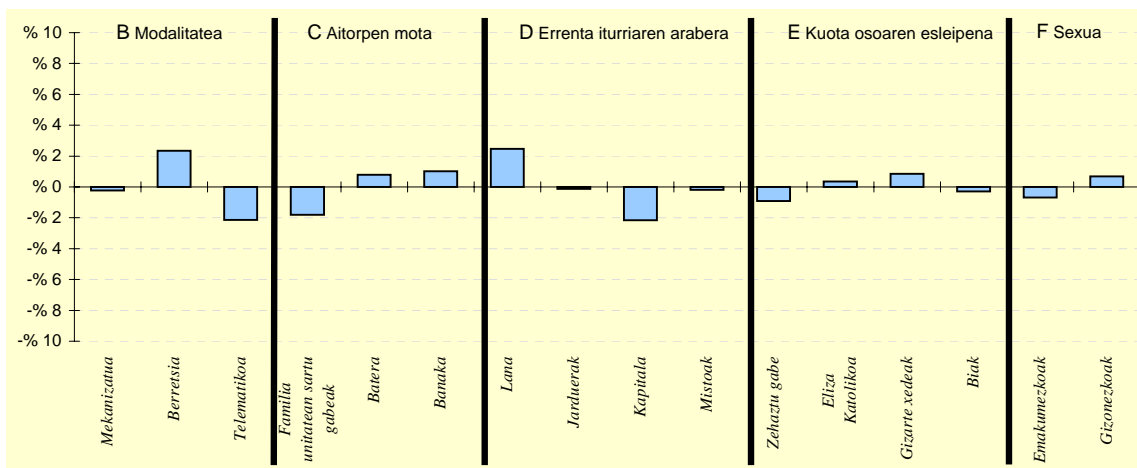
1. AITORPEN BATERATUA 2012ko PFEZ	Biztanle kopurua			Aitorpen kop.		Aitorpenak biztanleko (%)	
	MUTRIKU			2.662		50,9	
	MUTRIKU			3.TALDEA	GIPUZKOA	DIFERENTZIA	INDIZEA
KONTZEPTUAK	GUZTIRA	BATEZ BEST.	BIZTANLEKO	BIZTANLEKO	BIZTANLEKO	BIZTANLEKO	BIZTANLEKO
	(1)	(2)	(3)	(4)	(5)	(6) = (3) - (5)	(Gipuzkoa=100)
ERRENTA ITURRIAK							
1. Lana	47.768.626	17.945	9.142	10.485	10.759	-1.617	85,0
2. Kapital higikorra	3.134.735	1.178	600	657	818	-218	73,4
3. Kapital higiezina	889.491	334	170	245	359	-189	47,4
4. Jarduera ekonomikoak	2.947.022	1.107	564	644	728	-164	77,5
5. Ondare irabazi eta galerak	833.849	313	160	137	222	-63	71,8
6. Errenta egozpenak	0	0	0	0	1	-1	0,0
7. OINARRI EZARGARRIA (1+2+3+4+5+6)	55.573.723	20.877	10.636	12.167	12.887	-2.251	82,5
MURRIZPENAK							
8. Mutuaitatei, pensio planei eta BGAEei egindako ekarpenak	1.989.123	747	381	482	439	-58	86,8
9. Balera tributatzeagatik	2.249.792	845	431	458	431	-0	99,9
10. Beste murrizpen batzuk	257.236	97	49	33	57	-8	86,3
11. MURRIZPENAK, GUZTIRA (8+9+10)	4.496.152	1.689	861	973	927	-66	92,9
12. OINARRI LIKIDAGARRIA (7-11)	51.077.571	19.188	9.776	11.194	11.961	-2.185	81,7
13. KUOTA OSOA	12.685.594	4.765	2.428	2.831	3.089	-661	78,6
KENKARIAK							
14. Orokorra	3.512.276	1.319	672	709	718	-45	93,7
15. Ondorengo ahaideak	841.919	316	161	166	151	10	106,7
16. Aurreko ahaideak	7.933	3	2	1	1	1	180,3
17. Minusballiatuak eta menpekotasuna	417.741	157	80	78	78	2	102,2
18. 65 urtetik gorako adina	227.732	86	44	49	55	-11	79,9
19. Ohiko etxebizitza errentan hartzea	91.391	34	17	24	36	-19	48,3
20. Ohiko etxebizitza erostea	829.196	311	159	180	163	-5	97,1
21. Ezarpen bikoitza	11.371	4	2	1	3	-1	67,1
22. Sindikatuen kuotengatik	27.578	10	5	5	5	1	111,3
23. Jarduera ekonomikoak sustatzea	2.523	1	0	1	1	-0	61,8
24. Dohaintzak	24.503	9	5	5	8	-4	57,0
25. Beste kenkari batzuk	15.745	6	3	3	3	0	100,1
26. KENKARIAK, GUZTIRA (14+15+...+25)	6.009.909	2.258	1.150	1.222	1.222	-72	94,1
27. KUOTA LIKIDOA	7.388.726	2.776	1.414	1.741	2.006	-592	70,5
KONTURAKO ORDAINKETAK							
28. Lana	7.583.907	2.849	1.451	1.782	1.904	-452	76,2
29. Kapital higikorra	570.359	214	109	149	185	-76	59,0
30. Kapital higiezina	115.755	43	22	34	51	-29	43,4
31. Jarduera ekonomikoak	470.703	177	90	114	134	-44	67,2
32. Inbertsio kolektiboko erakundeak	3.315	1	1	2	5	-4	12,8
33. Gainontzeko abikipenak eta konturako ordainketak	-373	-0	-0	-3	-3	3	2,4
34. KONTURAKO ORDAINKETAK, GUZTIRA (28+29+...+33)	8.743.666	3.285	1.673	2.077	2.276	-602	73,5
35. KUOTA DIFERENTZIALA (27-34)	-1.354.940	-509	-259	-336	-270	11	96,1
ERRENTAREN EGITURA (%)							
36. Lana (1 / 7)	86,0			86,2	83,5	2,5	103,0
37. Kapital higikorra eta higiezina ((2+3) / 7)	7,2			7,4	9,1	-1,9	79,3
38. Jarduera ekonomikoak (4 / 7)	5,3			5,3	5,6	-0,3	93,9
39. Mutuaitateak, pensio planak eta BGAEak (8 / 7)	3,6			4,0	3,4	0,2	105,2
40. Oinarri likidagarria (12 / 7)	91,9			92,0	92,8	-0,9	99,0
KARGA TASAK (%)							
41. Batez besteko karga tasa (13 / 12)	24,8			25,3	25,8	-1,0	96,2
42. Karga tasa efektiboa (27 / 12)	14,5			15,6	16,8	-2,3	86,3
DATUAK SEXUAREN ARABERA							
43. Emakumezkoen oinarri likidagarria	18.384.288	15.821	7.049	7.730	8.719	-1.670	80,9
44. Gizonezkoen oinarri likidagarria	32.693.283	21.796	12.493	14.612	15.339	-2.846	81,4
45. Emakume-gizonen oin.likidagarrien arteko arraila (%)	43,8	27,4	43,6	47,1	43,2	0,4	101,0

Zenbatekoa eurotan

4.4. Udalerriak



5.- AITORPEN KOPURUAREN BANAKETA



6.- AITORPEN KOPURUAREN BANAKETA

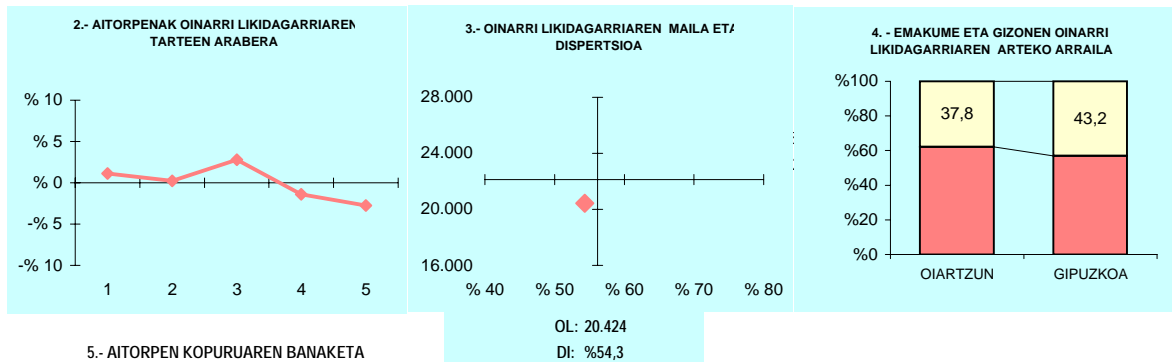
	MUTRIKU		3.TALDEA %	GIPUZKOA %	DIFERENTZIA (5)= (2)-(4)
	Kopurua (1)	% (2)			
A. OINARRI LIKIDAGARRIAREN TARTEAK					
1- 8.515,02raino	597	22,4	19,3	20,0	2,4
2- 8.515,02 - 15.916,49	625	23,5	20,0	20,0	3,5
3- 15.916,49 - 22.043,29	514	19,3	20,8	20,0	-0,7
4- 22.043,29 - 31.097,49	544	20,4	21,6	20,0	0,4
5- 31.097,49tik gora	382	14,4	18,2	20,0	-5,6
B. MODALITATEA					
Mekanizatua	693	26,0	24,3	26,3	-0,2
Berretsia	1.395	52,4	53,5	50,1	2,3
Telematika	574	21,6	22,2	23,7	-2,1
C. AITORPEN MOTA					
Familia unitatean sartu gabeak	969	36,4	35,5	38,2	-1,8
Batera	589	22,1	22,9	21,3	0,8
Banaka	1.104	41,5	41,6	40,5	1,0
D. ERRENTA ITURRIAREN ARABERA					
Lana	2.293	86,1	85,0	83,7	2,5
Jarduerak	199	7,5	7,6	7,6	-0,1
Kapitala	159	6,0	6,9	8,1	-2,2
Mistoak	11	0,4	0,5	0,6	-0,2
E. KUOTA OSOAREN %0,7aren ESLEIPENA					
Zehaztu gabeak	189	7,1	8,1	8,0	-0,9
Eliza Katolikoa	452	17,0	14,4	16,6	0,4
Gizarte xedeak	1.695	63,7	65,3	62,8	0,9
Biak	326	12,2	12,3	12,5	-0,3
F. AITORPENAK SEXUAREN ARABERA					
Emakumezkoen aitorpenak	1.162	43,7	41,9	44,3	-0,7
Gizonezkoen aitorpenak	1.500	56,3	58,1	55,7	0,7

4.4. Udalerriak

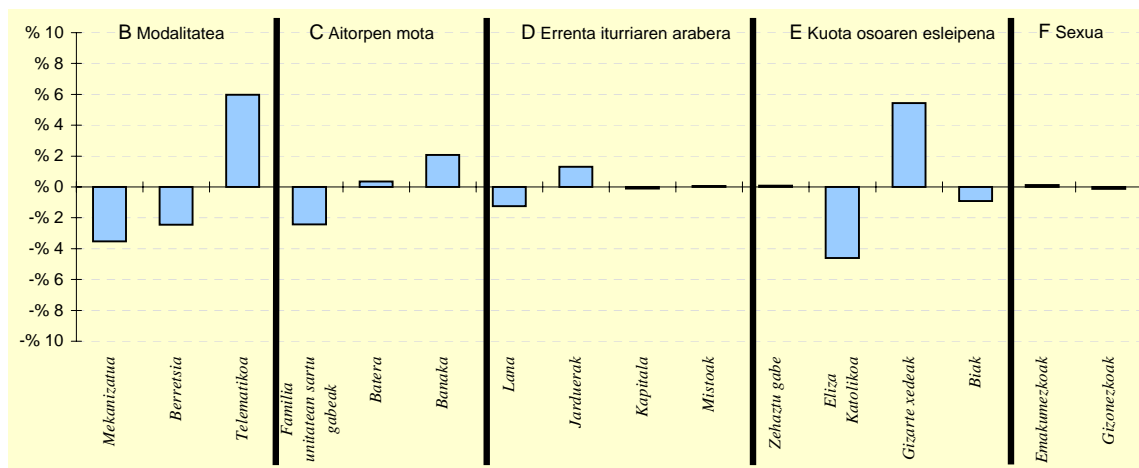
1. AITORPEN BATERATUA 2012ko PFEZ	Biztanle kopurua			Aitorpen kop.	Aitorpenak biztanleko (%)		
	OIARTZUN			5.410	54,1		
	9.995			3.TALDEA	GIPUZKOA	DIFERENTZIA	INDIZEA
KONTZEPTUAK	GUIZTIRA	BATEZ BEST.	BIZTANLEKO	BIZTANLEKO	BIZTANLEKO	BIZTANLEKO	BIZTANLEKO
	(1)	(2)	(3)	(4)	(5)	(6) = (3) - (5)	(Gipuzkoa=100)
ERRENTA ITURRIAK							
1. Lana	99.442.591	18.381	9.949	10.485	10.759	-810	92,5
2. Kapital higikorra	6.091.938	1.126	609	657	818	-208	74,5
3. Kapital higiezina	4.179.056	772	418	245	359	59	116,4
4. Jarduera ekonomikoak	7.513.296	1.389	752	644	728	24	103,3
5. Ondare irabazi eta galerak	1.959.538	362	196	137	222	-26	88,2
6. Errenta egozpenak	0	0	0	0	1	-1	0,0
7. OINARRI EZARGARRIA (1+2+3+4+5+6)	119.186.419	22.031	11.925	12.167	12.887	-963	92,5
MURRIZPENAK							
8. Mutuaitatei, pensio planei eta BGAEei egindako ekarpenak	3.766.607	696	377	482	439	-62	85,9
9. Balera tributatzeagatik	4.385.401	811	439	458	431	8	101,8
10. Beste murrizpen batzuk	537.989	99	54	33	57	-3	94,4
11. MURRIZPENAK, GUIZTIRA (8+9+10)	8.689.998	1.606	869	973	927	-57	93,8
12. OINARRI LIKIDAGARRIA (7-11)	110.496.421	20.424	11.055	11.194	11.961	-906	92,4
13. KUOTA OSOA	27.859.156	5.150	2.787	2.831	3.089	-302	90,2
KENKARIAK							
14. Orokorra	7.153.182	1.322	716	709	718	-2	99,7
15. Ondorengo ahaideak	1.679.091	310	168	166	151	17	111,3
16. Aurreko ahaideak	7.389	1	1	1	1	-0	87,8
17. Minusbaliatuak eta menpekotasuna	614.023	113	61	78	78	-17	78,5
18. 65 urtetik gorako adina	458.360	85	46	49	55	-9	84,0
19. Ohiko etxebizitza errentan hartzea	236.268	44	24	24	36	-13	65,3
20. Ohiko etxebizitza erostea	1.505.582	278	151	180	163	-13	92,2
21. Ezarpen bikoitza	6.472	1	1	1	3	-3	20,0
22. Sindikatuen kuotengatik	42.084	8	4	5	5	-1	88,8
23. Jarduera ekonomikoak sustatzea	0	0	0	1	1	-1	0,0
24. Dohaintzak	50.352	9	5	5	8	-3	61,2
25. Beste kenkari batzuk	28.681	5	3	3	3	-0	95,4
26. KENKARIAK, GUIZTIRA (14+15+...+25)	11.781.484	2.178	1.179	1.222	1.222	-43	96,5
27. KUOTA LIKIDOA	17.446.250	3.225	1.745	1.741	2.006	-260	87,0
KONTURAKO ORDAINKETAK							
28. Lana	16.952.165	3.133	1.696	1.782	1.904	-208	89,1
29. Kapital higikorra	1.385.616	256	139	149	185	-46	74,9
30. Kapital higiezina	577.811	107	58	34	51	7	113,3
31. Jarduera ekonomikoak	1.458.791	270	146	114	134	12	108,9
32. Inbertsio kolektiboko erakundeak	13.971	3	1	2	5	-4	28,2
33. Gainontzeko abakipenak eta konturako ordainketak	-14.048	-3	-1	-3	-3	2	47,8
34. KONTURAKO ORDAINKETAK, GUIZTIRA (28+29+...+33)	20.374.307	3.766	2.038	2.077	2.276	-237	89,6
35. KUOTA DIFERENTZIALA (27-34)	-2.928.057	-541	-293	-336	-270	-23	108,5
ERRENTAREN EGITURA (%)							
36. Lana (1 / 7)	83,4			86,2	83,5	-0,1	99,9
37. Kapital higikorra eta higiezina ((2+3) / 7)	8,6			7,4	9,1	-0,5	94,3
38. Jarduera ekonomikoak (4 / 7)	6,3			5,3	5,6	0,7	111,6
39. Mutuaitateak, pensio planak eta BGAEak (8 / 7)	3,2			4,0	3,4	-0,2	92,9
40. Oinarri likidagarria (12 / 7)	92,7			92,0	92,8	-0,1	99,9
KARGA TASAK (%)							
41. Batez besteko karga tasa (13 / 12)	25,2			25,3	25,8	-0,6	97,6
42. Karga tasa efektiboa (27 / 12)	15,8			15,6	16,8	-1,0	94,2
DATUAK SEXUAREN ARABERA							
43. Emakumezkoen oinarri likidagarria	42.396.158	17.621	8.479	7.730	8.719	-239	97,3
44. Gizonezkoen oinarri likidagarria	68.100.263	22.670	13.634	14.612	15.339	-1.705	88,9
45. Emakume-gizonen oin.likidagarrien arteko arraila (%)	37,7	22,3	37,8	47,1	43,2	-5,4	87,6

Zenbatekoa eurotan

4.4. Udalerriak



5.- AITORPEN KOPURUAREN BANAKETA



6.- AITORPEN KOPURUAREN BANAKETA

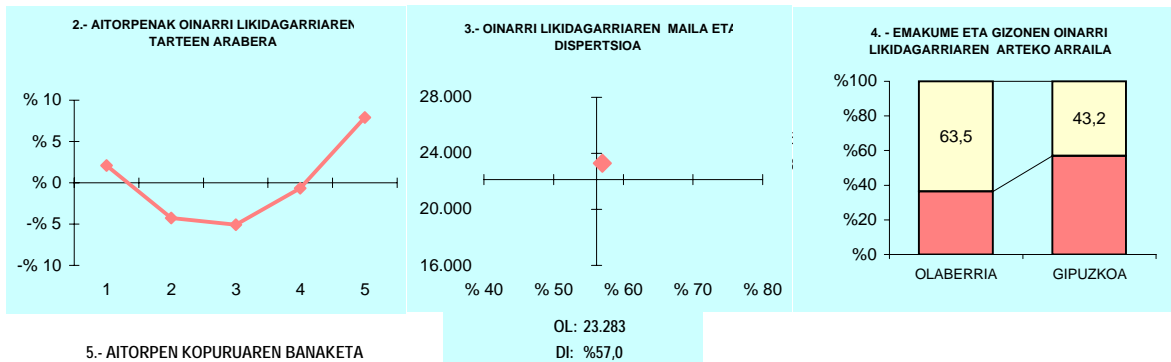
	OIARTZUN		3.TALDEA %	GIPUZKOA %	DIFERENTZIA (5)= (2)-(4)
	Kopurua (1)	% (2)			
A. OINARRI LIKIDAGARRIAREN TARTEAK					
1- 8.515,02raino	1.143	21,1	19,3	20,0	1,1
2- 8.515,02 - 15.916,49	1.095	20,2	20,0	20,0	0,2
3- 15.916,49 - 22.043,29	1.233	22,8	20,8	20,0	2,8
4- 22.043,29 - 31.097,49	1.006	18,6	21,6	20,0	-1,4
5- 31.097,49tik gora	933	17,2	18,2	20,0	-2,8
B. MODALITATEA					
Mekanizatua	1.229	22,7	24,3	26,3	-3,5
Berretsia	2.576	47,6	53,5	50,1	-2,4
Telematikoa	1.605	29,7	22,2	23,7	6,0
C. AITORPEN MOTA					
Familia unitatean sartu gabeak	1.936	35,8	35,5	38,2	-2,4
Batera	1.173	21,7	22,9	21,3	0,3
Banaka	2.301	42,5	41,6	40,5	2,1
D. ERRENTA ITURRIAREN ARABERA					
Lana	4.459	82,4	85,0	83,7	-1,2
Jarduerak	482	8,9	7,6	7,6	1,3
Kapitala	434	8,0	6,9	8,1	-0,1
Mistoak	35	0,6	0,5	0,6	0,1
E. KUOTA OSOAREN %0,7AREN ESLEIPENA					
Zehaztu gabeak	438	8,1	8,1	8,0	0,1
Eliza Katolikoa	650	12,0	14,4	16,6	-4,6
Gizarte xedeak	3.693	68,3	65,3	62,8	5,4
Biak	629	11,6	12,3	12,5	-0,9
F. AITORPENAK SEXUAREN ARABERA					
Emakumezkoen aitorpenak	2.406	44,5	41,9	44,3	0,1
Gizonezkoen aitorpenak	3.004	55,5	58,1	55,7	-0,1

4.4. Udalerriak

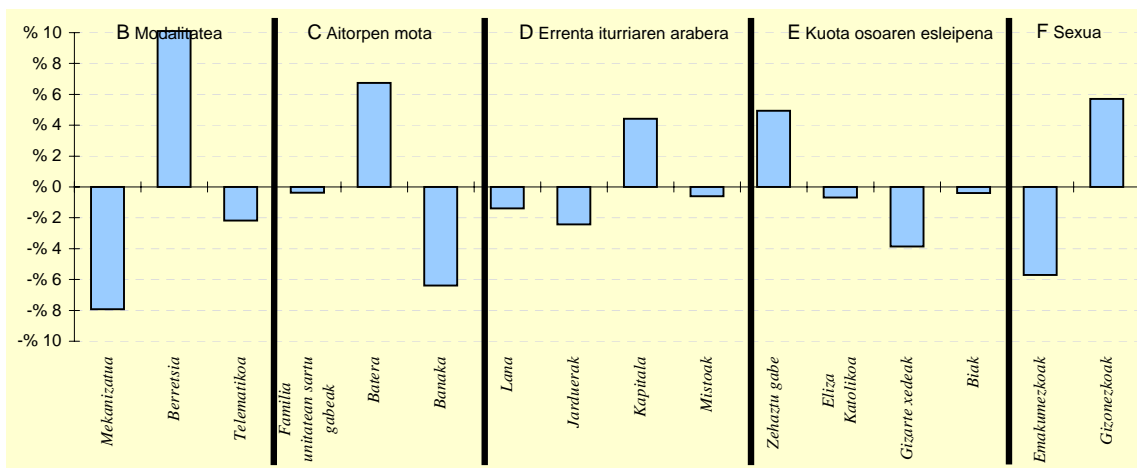
KONTZEPTUAK	OLABERRIA			1.TALDEA	GIPUZKOA	DIFERENTZIA	INDIZEA
	GUZTIRA (1)	BATEZ BEST. (2)	BIZTANLEKO (3)	BIZTANLEKO (4)	BIZTANLEKO (5)	BIZTANLEKO (6) = (3) - (5)	BIZTANLEKO (Gipuzkoa=100)
1. AITORPEN BATERATUA 2012ko PFEZ	OLABERRIA			942	502	53,3	
<u>Biztanle kopurua</u> <u>Aitorpen kop.</u> <u>Aitorpenak biztanleko (%)</u>							
ERRENTA ITURRIAK							
1. Lana	10.928.432	21.770	11.601	9.766	10.759	842	107,8
2. Kapital higikorra	1.072.037	2.136	1.138	716	818	320	139,1
3. Kapital higiezina	129.413	258	137	269	359	-222	38,2
4. Jarduera ekonomikoak	451.636	900	479	757	728	-248	65,9
5. Ondare irabazi eta galerak	137.996	275	146	93	222	-76	65,9
6. Errenta egozpenak	0	0	0	0	1	-1	0,0
7. OINARRI EZARGARRIA (1+2+3+4+5+6)	12.719.514	25.338	13.503	11.602	12.887	615	104,8
MURRIZPENAK							
8. Mutuaitatei, pensio planei eta BGAEei egindako ekarpenak	519.995	1.036	552	499	439	113	125,9
9. Balera tributatzeagatik	495.417	987	526	427	431	95	122,0
10. Beste murrizpen batzuk	15.823	32	17	23	57	-40	29,5
11. MURRIZPENAK, GUZTIRA (8+9+10)	1.031.235	2.054	1.095	950	927	168	118,2
12. OINARRI LIKIDAGARRIA (7-11)	11.688.279	23.283	12.408	10.653	11.961	447	103,7
13. KUOTA OSOA	3.019.217	6.014	3.205	2.698	3.089	116	103,7
KENKARIAK							
14. Orokorra	671.584	1.338	713	685	718	-5	99,3
15. Ondorengo ahaideak	128.882	257	137	174	151	-14	90,6
16. Aurreko ahaideak	363	1	0	2	1	-0	45,7
17. Minusballiatuak eta menpekotasuna	82.382	164	87	88	78	9	111,8
18. 65 urtetik gorako adina	84.116	168	89	48	55	35	163,6
19. Ohiko etxebizitza errentan hartzea	10.177	20	11	9	36	-25	29,9
20. Ohiko etxebizitza erostea	138.292	275	147	168	163	-17	89,8
21. Ezarpen bikoitza	0	0	0	1	3	-3	0,0
22. Sindikatuen kuotengatik	3.389	7	4	4	5	-1	75,9
23. Jarduera ekonomikoak sustatzea	0	0	0	1	1	-1	0,0
24. Dohaintzak	3.046	6	3	4	8	-5	39,3
25. Beste kenkari batzuk	8.041	16	9	3	3	6	283,7
26. KENKARIAK, GUZTIRA (14+15+...+25)	1.130.271	2.252	1.200	1.187	1.222	-22	98,2
27. KUOTA LIKIDOA	2.031.469	4.047	2.157	1.657	2.006	151	107,5
KONTURAKO ORDAINKETAK							
28. Lana	2.029.008	4.042	2.154	1.688	1.904	250	113,1
29. Kapital higikorra	232.028	462	246	159	185	61	133,1
30. Kapital higiezina	16.882	34	18	39	51	-33	35,1
31. Jarduera ekonomikoak	74.754	149	79	123	134	-55	59,2
32. Inbertsio kolektiboko erakundeak	601	1	1	4	5	-4	12,9
33. Gainontzeko atxikipenak eta konturako ordainketak	0	0	0	-3	-3	3	0,0
34. KONTURAKO ORDAINKETAK, GUZTIRA (28+29+...+33)	2.353.273	4.688	2.498	2.011	2.276	222	109,8
35. KUOTA DIFERENTZIALA (27-34)	-321.804	-641	-342	-354	-270	-72	126,6
ERRENTAREN EGITURA (%)							
36. Lana (1 / 7)	85,9			84,2	83,5	2,4	102,9
37. Kapital higikorra eta higiezina ((2+3) / 7)	9,4			8,5	9,1	0,3	103,4
38. Jarduera ekonomikoak (4 / 7)	3,6			6,5	5,6	-2,1	62,9
39. Mutuaitateak, pensio planak eta BGAEak (8 / 7)	4,1			4,3	3,4	0,7	120,1
40. Oinarri likidagarria (12 / 7)	91,9			91,8	92,8	-0,9	99,0
KARGA TASAK (%)							
41. Batez besteko karga tasa (13 / 12)	25,8			25,3	25,8	0,0	100,0
42. Karga tasa efektiboa (27 / 12)	17,4			15,6	16,8	0,6	103,6
DATUAK SEXUAREN ARABERA							
43. Emakumezkoen oinarri likidagarria	3.116.082	16.062	6.630	6.853	8.719	-2.089	76,0
44. Gizonezkoen oinarri likidagarria	8.572.197	27.832	18.161	14.112	15.339	2.822	118,4
45. Emakume-gizonen oin.likidagarrien arteko arraila (%)	63,6	42,3	63,5	51,4	43,2	20,3	147,1

Zenbatekoa eurotan

4.4. Udalerriak



5.- AITORPEN KOPURUAREN BANAKETA



6.- AITORPEN KOPURUAREN BANAKETA

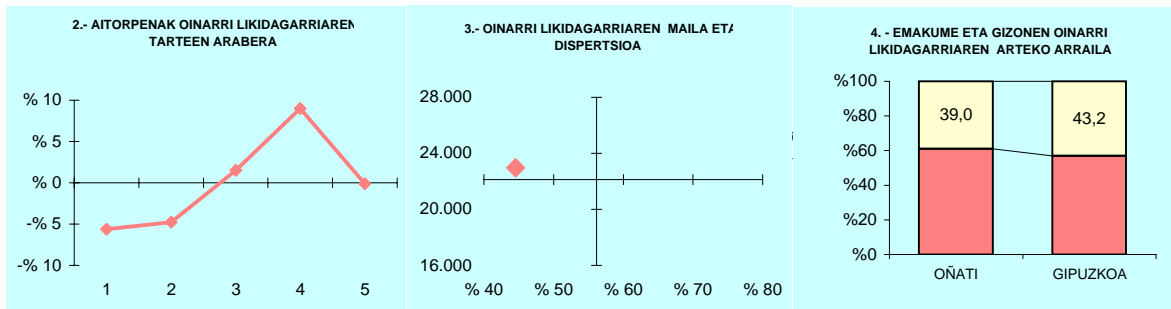
	OLABERRIA		1.TALDEA %	GIPUZKOA %	DIFERENTZIA (5)= (2)-(4)
	Kopurua (1)	% (2)			
A. OINARRI LIKIDAGARRIAREN TARTEAK					
1- 8.515,02raino	111	22,1	21,6	20,0	2,1
2- 8.515,02 - 15.916,49	79	15,7	20,2	20,0	-4,3
3- 15.916,49 - 22.043,29	75	14,9	19,5	20,0	-5,1
4- 22.043,29 - 31.097,49	97	19,3	19,3	20,0	-0,7
5- 31.097,49tik gora	140	27,9	19,4	20,0	7,9
B. MODALITATEA					
Mekanizatua	92	18,3	23,5	26,3	-7,9
Berretsia	302	60,2	49,2	50,1	10,1
Telematikoa	108	21,5	27,3	23,7	-2,2
C. AITORPEN MOTA					
Familia unitatean sartu gabeak	190	37,8	38,5	38,2	-0,4
Batera	141	28,1	22,6	21,3	6,7
Banaka	171	34,1	38,9	40,5	-6,4
D. ERRENTA ITURRIAREN ARABERA					
Lana	413	82,3	80,9	83,7	-1,4
Jarduera	26	5,2	9,8	7,6	-2,4
Kapitala	63	12,5	8,6	8,1	4,4
Mistoak	0	0,0	0,6	0,6	-0,6
E. KUOTA OSOAREN %0,7aren ESLEIPENA					
Zehaztu gabeak	65	12,9	13,2	8,0	4,9
Eliza Katolikoa	80	15,9	14,9	16,6	-0,7
Gizarte xedeak	296	59,0	60,8	62,8	-3,9
Biak	61	12,2	11,1	12,5	-0,4
F. AITORPENAK SEXUAREN ARABERA					
Emakumezkoen aitorpenak	194	38,6	39,1	44,3	-5,7
Gizonezkoen aitorpenak	308	61,4	60,9	55,7	5,7

4.4. Udalerriak

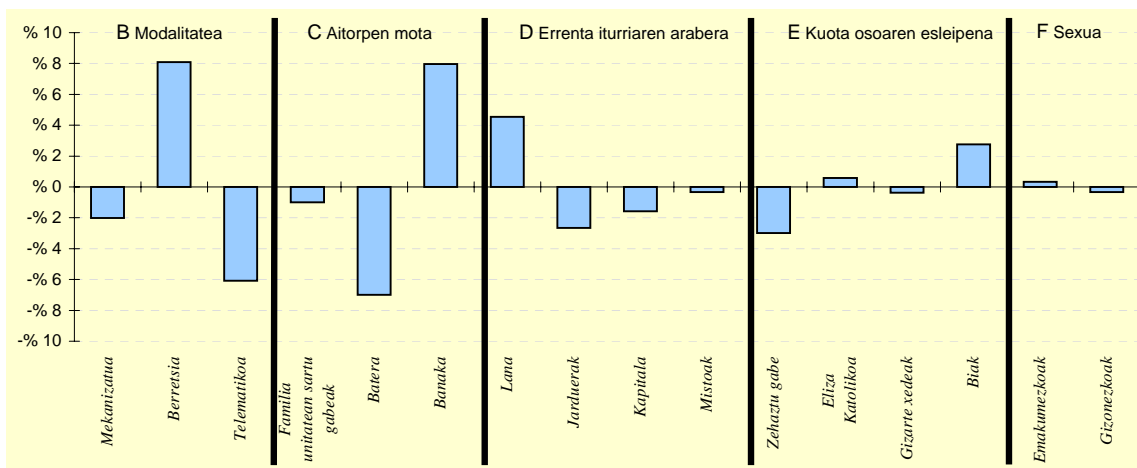
1. AITORPEN BATERATUA 2012ko PFEZ	Biztanle kopurua			Aitorpen kop.	Aitorpenak biztanleko (%)		
	OÑATI			6.751	60,3		
	OÑATI			4.TALDEA	GIPUZKOA	DIFERENTZIA	INDIZEA
KONTZEPTUAK	GUZTIRA	BATEZ BEST.	BIZTANLEKO	BIZTANLEKO	BIZTANLEKO	BIZTANLEKO	BIZTANLEKO
	(1)	(2)	(3)	(4)	(5)	(6) = (3) - (5)	(Gipuzkoa=100)
ERRENTA ITURRIAK							
1. Lana	147.450.648	21.841	13.163	10.505	10.759	2.404	122,3
2. Kapital higikorra	12.588.266	1.865	1.124	738	818	306	137,4
3. Kapital higiezina	2.125.232	315	190	281	359	-170	52,8
4. Jarduera ekonomikoak	6.128.375	908	547	619	728	-181	75,2
5. Ondare irabazi eta galerak	1.406.361	208	126	162	222	-97	56,5
6. Errenta egozpenak	0	0	0	0	1	-1	0,0
7. OINARRI EZARGARRIA (1+2+3+4+5+6)	169.698.882	25.137	15.149	12.306	12.887	2.262	117,6
MURRIZPENAK							
8. Mutualitatei, pensio planei eta BGAEei egindako ekarpenak	10.466.191	1.550	934	459	439	496	213,1
9. Balera tributatzeagatik	3.645.417	540	325	460	431	-106	75,5
10. Beste murrizpen batzuk	485.470	72	43	36	57	-14	76,0
11. MURRIZPENAK, GUZTIRA (8+9+10)	14.597.079	2.162	1.303	955	927	377	140,6
12. OINARRI LIKIDAGARRIA (7-11)	155.101.803	22.975	13.846	11.351	11.961	1.885	115,8
13. KUOTA OSOA	39.078.613	5.789	3.489	2.882	3.089	399	112,9
KENKARIAK							
14. Orokorra	8.981.082	1.330	802	714	718	84	111,7
15. Ondorengo ahaideak	1.806.193	268	161	155	151	10	106,8
16. Aurreko ahaideak	8.976	1	1	1	1	-0	95,2
17. Minusbaliatuak eta menpekotasuna	1.074.817	159	96	84	78	18	122,6
18. 65 urteik gorako adina	649.011	96	58	56	55	3	106,2
19. Ohiko etxebizitza errentan hartzea	144.414	21	13	26	36	-23	35,6
20. Ohiko etxebizitza erostea	2.394.978	355	214	166	163	50	130,8
21. Ezarpen bikoitza	70.551	10	6	2	3	3	194,1
22. Sindikatuen kuotengatik	50.296	7	4	5	5	-0	94,7
23. Jarduera ekonomikoak sustatzea	50	0	0	0	1	-1	0,6
24. Dohaintzak	94.080	14	8	6	8	0	102,0
25. Beste kenkari batzuk	52.213	8	5	3	3	2	154,9
26. KENKARIAK, GUZTIRA (14+15+...+25)	15.326.662	2.270	1.368	1.218	1.222	146	112,0
27. KUOTA LIKIDOA	24.900.147	3.688	2.223	1.804	2.006	217	110,8
KONTURAKO ORDAINKETAK							
28. Lana	23.512.589	3.483	2.099	1.791	1.904	195	110,3
29. Kapital higikorra	2.841.132	421	254	169	185	69	137,1
30. Kapital higiezina	219.197	32	20	40	51	-31	38,4
31. Jarduera ekonomikoak	1.184.237	175	106	109	134	-28	78,9
32. Inbertsio kolektiboko erakundeak	40.261	6	4	3	5	-1	72,5
33. Gainontzeko atxikipenak eta konturako ordainketak	-49.350	-7	-4	-3	-3	-1	149,9
34. KONTURAKO ORDAINKETAK, GUZTIRA (28+29+...+33)	27.748.065	4.110	2.477	2.109	2.276	201	108,8
35. KUOTA DIFERENTZIALA (27-34)	-2.847.918	-422	-254	-305	-270	16	94,2
ERRENTAREN EGITURA (%)							
36. Lana (1 / 7)	86,9			85,4	83,5	3,4	104,1
37. Kapital higikorra eta higiezina ((2+3) / 7)	8,7			8,3	9,1	-0,5	94,9
38. Jarduera ekonomikoak (4 / 7)	3,6			5,0	5,6	-2,0	63,9
39. Mutualitateak, pensio planak eta BGAEak (8 / 7)	6,2			3,7	3,4	2,8	181,2
40. Oinarri likidagarria (12 / 7)	91,4			92,2	92,8	-1,4	98,5
KARGA TASAK (%)							
41. Batez besteko karga tasa (13 / 12)	25,2			25,4	25,8	-0,6	97,5
42. Karga tasa efektiboa (27 / 12)	16,1			15,9	16,8	-0,7	95,7
DATUAK SEXUAREN ARABERA							
43. Emakumezkoen oinarri likidagarria	59.247.194	19.644	10.505	7.923	8.719	1.786	120,5
44. Gizonezkoen oinarri likidagarria	95.854.608	25.664	17.234	14.861	15.339	1.895	112,4
45. Emakume-gizonen oin.likidagarrien arteko arraila (%)	38,2	23,5	39,0	46,7	43,2	-4,1	90,5

Zenbatekoa eurotan

4.4. Udalerriak



5.- AITORPEN KOPURUAREN BANAKETA



6.- AITORPEN KOPURUAREN BANAKETA

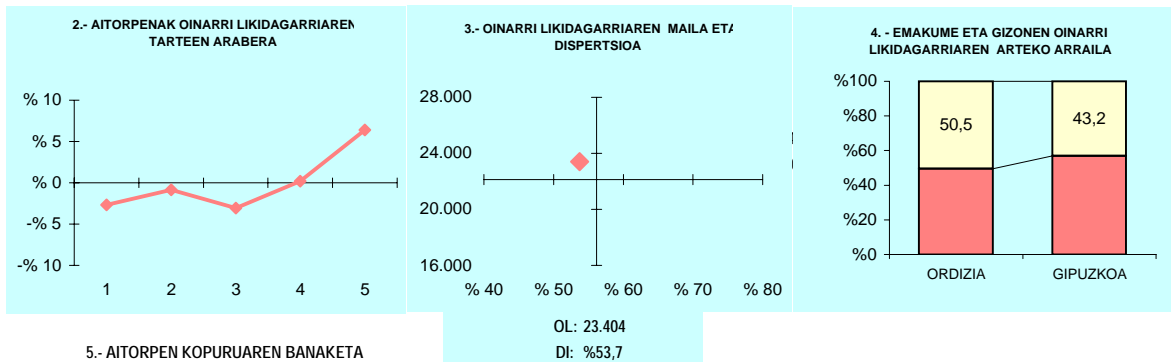
	OÑATI		4.TALDEA %	GIPUZKOA %	DIFERENTZIA (5)= (2)-(4)
	Kopurua (1)	% (2)			
A. OINARRI LIKIDAGARRIAREN TARTEAK					
1- 8.515,02raino	971	14,4	19,8	20,0	-5,6
2- 8.515,02 - 15.916,49	1.029	15,2	19,9	20,0	-4,8
3- 15.916,49 - 22.043,29	1.451	21,5	21,1	20,0	1,5
4- 22.043,29 - 31.097,49	1.957	29,0	20,9	20,0	9,0
5- 31.097,49tik gora	1.343	19,9	18,3	20,0	-0,1
B. MODALITATEA					
Mekanizatua	1.637	24,2	26,5	26,3	-2,0
Berretsia	3.925	58,1	53,0	50,1	8,1
Telematikoa	1.189	17,6	20,5	23,7	-6,1
C. AITORPEN MOTA					
Familia unitatean sartu gabeak	2.513	37,2	37,2	38,2	-1,0
Batera	969	14,4	23,0	21,3	-7,0
Banaka	3.269	48,4	39,9	40,5	8,0
D. ERRENTA ITURRIAREN ARABERA					
Lana	5.956	88,2	84,7	83,7	4,6
Jarduerak	335	5,0	7,2	7,6	-2,6
Kapitala	442	6,5	7,6	8,1	-1,6
Mistoak	18	0,3	0,6	0,6	-0,3
E. KUOTA OSOAREN %0,7aren ESLEIPENA					
Zehaztu gabeak	340	5,0	7,3	8,0	-3,0
Eliza Katolikoa	1.162	17,2	15,9	16,6	0,6
Gizarte xedeak	4.216	62,5	63,8	62,8	-0,4
Biak	1.033	15,3	13,0	12,5	2,8
F. AITORPENAK SEXUAREN ARABERA					
Emakumezkoen aitorpenak	3.016	44,7	42,8	44,3	0,3
Gizonezkoen aitorpenak	3.735	55,3	57,2	55,7	-0,3

4.4. Udalerriak

1. AITORPEN BATERATUA 2012ko PFEZ	ORDIZIA			Biztanle kopurua	Aitorpen kop.	Aitorpenak biztanleko (%)	
	ORDIZIA			9.767	5.051	51,7	
KONTZEPTUAK	GUZTIRA	BATEZ BEST.	BIZTANLEKO	3.TALDEA	GIPUZKOA	DIFERENTZIA	INDIZEA
	(1)	(2)	(3)	BIZTANLEKO	BIZTANLEKO	BIZTANLEKO	BIZTANLEKO
	(1)	(2)	(3)	(4)	(5)	(6) = (3) - (5)	(Gipuzkoa=100)
ERRENTA ITURRIAK							
1. Lana	109.040.651	21.588	11.164	10.485	10.759	405	103,8
2. Kapital higikorra	7.974.957	1.579	817	657	818	-1	99,8
3. Kapital higiezina	2.317.756	459	237	245	359	-122	66,1
4. Jarduera ekonomikoak	6.065.464	1.201	621	644	728	-107	85,3
5. Ondare irabazi eta galerak	2.697.339	534	276	137	222	54	124,3
6. Errenta egozpenak	0	0	0	0	1	-1	0,0
7. OINARRI EZARGARRIA (1+2+3+4+5+6)	128.096.167	25.361	13.115	12.167	12.887	228	101,8
MURRIZPENAK							
8. Mutualitatei, pensio planei eta BGAEei egindako ekarpenak	5.100.921	1.010	522	482	439	84	119,1
9. Balera tributatzeagatik	4.518.094	894	463	458	431	32	107,3
10. Beste murrizpen batzuk	263.701	52	27	33	57	-30	47,3
11. MURRIZPENAK, GUZTIRA (8+9+10)	9.882.717	1.957	1.012	973	927	85	109,2
12. OINARRI LIKIDAGARRIA (7-11)	118.213.450	23.404	12.103	11.194	11.961	143	101,2
13. KUOTA OSOA	30.454.265	6.029	3.118	2.831	3.089	29	100,9
KENKARIAK							
14. Orokorra	6.755.106	1.337	692	709	718	-26	96,4
15. Ondorengo ahaideak	1.541.837	305	158	166	151	7	104,5
16. Aurreko ahaideak	7.616	2	1	1	1	-0	92,6
17. Minusbaliatuak eta menpekotasuna	887.018	176	91	78	78	13	116,1
18. 65 urteik gorako adina	554.055	110	57	49	55	2	104,0
19. Ohiko etxebizitza errentan hartzea	277.320	55	28	24	36	-8	78,5
20. Ohiko etxebizitza erostea	1.813.012	359	186	180	163	22	113,6
21. Ezarpen bikoitza	9.078	2	1	1	3	-2	28,6
22. Sindikatuen kuotengatik	49.787	10	5	5	5	0	107,5
23. Jarduera ekonomikoak sustatzea	383	0	0	1	1	-1	5,0
24. Dohaintzak	55.417	11	6	5	8	-3	68,9
25. Beste kenkari batzuk	26.011	5	3	3	3	-0	88,5
26. KENKARIAK, GUZTIRA (14+15+...+25)	11.976.641	2.371	1.226	1.222	1.222	4	100,3
27. KUOTA LIKIDOA	19.745.139	3.909	2.022	1.741	2.006	16	100,8
KONTURAKO ORDAINKETAK							
28. Lana	19.888.831	3.938	2.036	1.782	1.904	133	107,0
29. Kapital higikorra	1.860.196	368	190	149	185	5	102,9
30. Kapital higiezina	296.020	59	30	34	51	-21	59,4
31. Jarduera ekonomikoak	907.704	180	93	114	134	-41	69,4
32. Inbertsio kolektiboko erakundeak	24.682	5	3	2	5	-2	51,0
33. Gainontzeko abakipenak eta konturako ordainketak	-28.656	-6	-3	-3	-3	0	99,8
34. KONTURAKO ORDAINKETAK, GUZTIRA (28+29+...+33)	22.948.777	4.543	2.350	2.077	2.276	74	103,2
35. KUOTA DIFERENTZIALA (27-34)	-3.203.638	-634	-328	-336	-270	-58	121,5
ERRENTAREN EGITURA (%)							
36. Lana (1 / 7)	85,1			86,2	83,5	1,6	102,0
37. Kapital higikorra eta higiezina ((2+3) / 7)	8,0			7,4	9,1	-1,1	88,0
38. Jarduera ekonomikoak (4 / 7)	4,7			5,3	5,6	-0,9	83,8
39. Mutualitateak, pensio planak eta BGAEak (8 / 7)	4,0			4,0	3,4	0,6	117,0
40. Oinarri likidagarria (12 / 7)	92,3			92,0	92,8	-0,5	99,4
KARGA TASAK (%)							
41. Batez besteko karga tasa (13 / 12)	25,8			25,3	25,8	-0,1	99,7
42. Karga tasa efektiboa (27 / 12)	16,7			15,6	16,8	-0,1	99,6
DATUAK SEXUAREN ARABERA							
43. Emakumezkoen oinarri likidagarria	39.734.711	18.939	8.048	7.730	8.719	-670	92,3
44. Gizonezkoen oinarri likidagarria	78.478.739	26.576	16.248	14.612	15.339	909	105,9
45. Emakume-gizonen oin.likidagarrien arteko arraila (%)	49,4	28,7	50,5	47,1	43,2	7,3	116,9

Zenbatekoa eurotan

4.4. Udalerriak



5.- AITORPEN KOPURUAREN BANAKETA



6.- AITORPEN KOPURUAREN BANAKETA

	ORDIZIA		3.TALDEA %	GIPUZKOA %	DIFERENTZIA (5)= (2)-(4)
	Kopurua (1)	% (2)			
A. OINARRI LIKIDAGARRIAREN TARTEAK					
1- 8.515,02raino	876	17,3	19,3	20,0	-2,7
2- 8.515,02 - 15.916,49	967	19,1	20,0	20,0	-0,9
3- 15.916,49 - 22.043,29	855	16,9	20,8	20,0	-3,1
4- 22.043,29 - 31.097,49	1.020	20,2	21,6	20,0	0,2
5- 31.097,49tik gora	1.333	26,4	18,2	20,0	6,4
B. MODALITATEA					
Mekanizatua	1.263	25,0	24,3	26,3	-1,2
Berretsia	2.616	51,8	53,5	50,1	1,7
Telematika	1.172	23,2	22,2	23,7	-0,5
C. AITORPEN MOTA					
Familia unitatean sartu gabeak	1.824	36,1	35,5	38,2	-2,1
Batera	1.213	24,0	22,9	21,3	2,7
Banaka	2.014	39,9	41,6	40,5	-0,6
D. ERRENTA ITURRIAREN ARABERA					
Lana	4.277	84,7	85,0	83,7	1,0
Jarduerak	369	7,3	7,6	7,6	-0,3
Kapitala	386	7,6	6,9	8,1	-0,5
Mistoak	19	0,4	0,5	0,6	-0,2
E. KUOTA OSOAREN %0,7aren ESLEIPENA					
Zehaztu gabeak	642	12,7	8,1	8,0	4,7
Eliza Katolikoa	749	14,8	14,4	16,6	-1,8
Gizarte xedeak	3.052	60,4	65,3	62,8	-2,4
Biak	608	12,0	12,3	12,5	-0,5
F. AITORPENAK SEXUAREN ARABERA					
Emakumezkoen aitorpenak	2.098	41,5	41,9	44,3	-2,8
Gizonezkoen aitorpenak	2.953	58,5	58,1	55,7	2,8

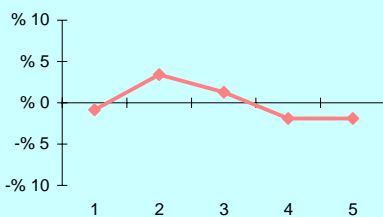
4.4. Udalerriak

KONTZEPTUAK	Biztanle kopurua			Aitorpen kop.		Aitorpenak biztanleko (%)	
	ORENDAIN			94		49,0	
	192	192		1.TALDEA	GIPUZKOA	DIFERENTZIA	INDIZEA
	GUZTIRA	BATEZ BEST.	BIZTANLEKO	BIZTANLEKO	BIZTANLEKO	BIZTANLEKO	BIZTANLEKO
	(1)	(2)	(3)	(4)	(5)	(6) = (3) - (5)	(Gipuzkoa=100)
1. AITORPEN BATERATUA 2012ko PFEZ							
ERRENTA ITURRIAK							
1. Lana	1.670.654	17.773	8.701	9.766	10.759	-2.058	80,9
2. Kapital higikorra	61.329	652	319	716	818	-498	39,1
3. Kapital higiezina	31.788	338	166	269	359	-194	46,1
4. Jarduera ekonomikoak	150.714	1.603	785	757	728	57	107,9
5. Ondare irabazi eta galerak	35.102	373	183	93	222	-39	82,3
6. Errenta egozpenak	0	0	0	0	1	-1	0,0
7. OINARRI EZARGARRIA (1+2+3+4+5+6)	1.949.587	20.740	10.154	11.602	12.887	-2.733	78,8
MURRIZPENAK							
8. Mutuaitatei, pensio planei eta BGAEi egindako ekarpenak	64.059	681	334	499	439	-105	76,1
9. Balera tributatzeagatik	46.843	498	244	427	431	-187	56,6
10. Beste murrizpen batzuk	0	0	0	23	57	-57	0,0
11. MURRIZPENAK, GUZTIRA (8+9+10)	110.902	1.180	578	950	927	-349	62,3
12. OINARRI LIKIDAGARRIA (7-11)	1.838.686	19.560	9.576	10.653	11.961	-2.384	80,1
13. KUOTA OSOA	456.647	4.858	2.378	2.698	3.089	-711	77,0
KENKARIAK							
14. Orokorra	124.568	1.325	649	685	718	-69	90,4
15. Ondorengo ahaideak	32.093	341	167	174	151	16	110,7
16. Aurreko ahaideak	272	3	1	2	1	1	168,2
17. Minusbaliatuak eta menpekotasuna	12.852	137	67	88	78	-11	85,5
18. 65 urteik gorako adina	7.753	82	40	48	55	-14	74,0
19. Ohiko etxebizitza errentan hartzea	3.164	34	16	9	36	-20	45,5
20. Ohiko etxebizitza erostea	44.638	475	232	168	163	69	142,2
21. Ezarpen bikoitza	0	0	0	1	3	-3	0,0
22. Sindikatuen kuotengatik	977	10	5	4	5	0	107,3
23. Jarduera ekonomikoak sustatzea	0	0	0	1	1	-1	0,0
24. Dohaintzak	1.591	17	8	4	8	0	100,7
25. Beste kenkari batzuk	0	0	0	3	3	-3	0,0
26. KENKARIAK, GUZTIRA (14+15+...+25)	227.908	2.425	1.187	1.187	1.222	-35	97,1
27. KUOTA LIKIDOA	251.364	2.674	1.309	1.657	2.006	-697	65,3
KONTURAKO ORDAINKETAK							
28. Lana	278.260	2.960	1.449	1.688	1.904	-454	76,1
29. Kapital higikorra	13.870	148	72	159	185	-113	39,0
30. Kapital higiezina	1.534	16	8	39	51	-43	15,7
31. Jarduera ekonomikoak	32.133	342	167	123	134	33	124,9
32. Inbertsio kolektiboko erakundeak	8	0	0	4	5	-5	0,9
33. Gainontzeko atxikipenak eta konturako ordainketak	40	0	0	-3	-3	3	-7,1
34. KONTURAKO ORDAINKETAK, GUZTIRA (28+29+...+33)	325.846	3.466	1.697	2.011	2.276	-579	74,6
35. KUOTA DIFERENTZIALA (27-34)	-74.481	-792	-388	-354	-270	-118	143,7
ERRENTAREN EGITURA (%)							
36. Lana (1 / 7)	85,7			84,2	83,5	2,2	102,6
37. Kapital higikorra eta higiezina ((2+3) / 7)	4,8			8,5	9,1	-4,4	52,3
38. Jarduera ekonomikoak (4 / 7)	7,7			6,5	5,6	2,1	136,9
39. Mutuaitateak, pensio planak eta BGAEak (8 / 7)	3,3			4,3	3,4	-0,1	96,6
40. Oinarri likidagarria (12 / 7)	94,3			91,8	92,8	1,5	101,6
KARGA TASAK (%)							
41. Batez besteko karga tasa (13 / 12)	24,8			25,3	25,8	-1,0	96,2
42. Karga tasa efektiboa (27 / 12)	13,7			15,6	16,8	-3,1	81,5
DATUAK SEXUAREN ARABERA							
43. Emakumezkoen oinarri likidagarria	747.143	17.375	8.210	6.853	8.719	-508	94,2
44. Gizonezkoen oinarri likidagarria	1.091.542	21.403	10.807	14.112	15.339	-4.532	70,5
45. Emakume-gizonen oin.likidagarrien arteko arraila (%)	31,6	18,8	24,0	51,4	43,2	-19,1	55,7

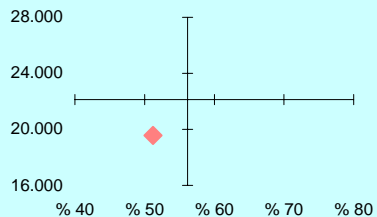
Zenbatekoa eurotan

4.4. Udalerriak

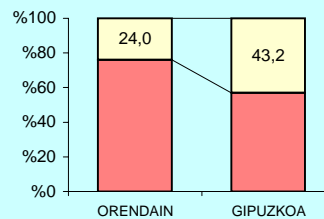
2.- AITORPENAK OINARRI LIKIDAGARRIAREN TARTEEN ARABERA



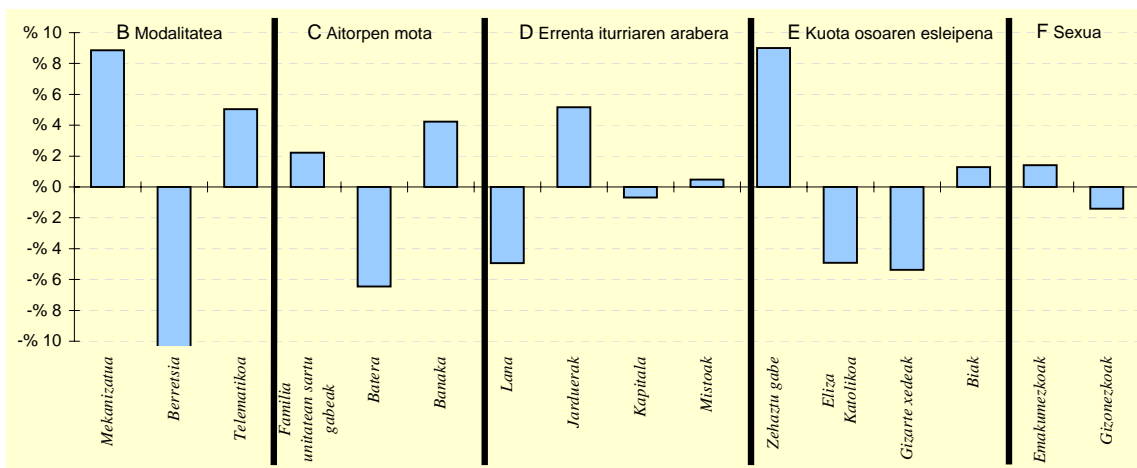
3.- OINARRI LIKIDAGARRIAREN MAILA ET/ DISPERSIOA



4.- EMAKUME ETA GIZONEN OINARRI LIKIDAGARRIAREN ARTEKO ARRAILA



5.- AITORPEN KOPURUAREN BANAKETA



6.- AITORPEN KOPURUAREN BANAKETA

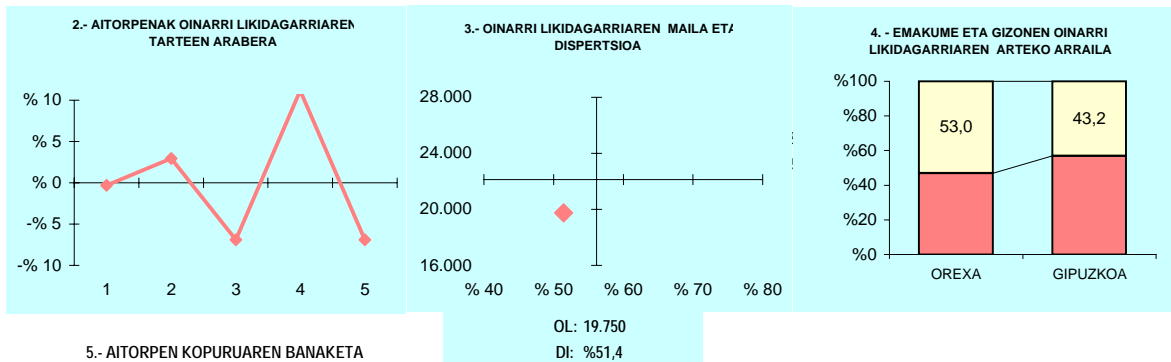
	ORENDAIN		1.TALDEA %	GIPUZKOA %	DIFERENTZIA (5)= (2)-(4)
	Kopurua (1)	% (2)			
A. OINARRI LIKIDAGARRIAREN TARTEAK					
1- 8.515,02raino	18	19,1	21,6	20,0	-0,9
2- 8.515,02 - 15.916,49	22	23,4	20,2	20,0	3,4
3- 15.916,49 - 22.043,29	20	21,3	19,5	20,0	1,3
4- 22.043,29 - 31.097,49	17	18,1	19,3	20,0	-1,9
5- 31.097,49tik gora	17	18,1	19,4	20,0	-1,9
B. MODALITATEA					
Mekanizatua	33	35,1	23,5	26,3	8,9
Berretsia	34	36,2	49,2	50,1	-13,9
Telematikoa	27	28,7	27,3	23,7	5,0
C. AITORPEN MOTA					
Familia unitatean sartu gabeak	38	40,4	38,5	38,2	2,2
Batera	14	14,9	22,6	21,3	-6,4
Banaka	42	44,7	38,9	40,5	4,2
D. ERRENTA ITURRIAREN ARABERA					
Lana	74	78,7	80,9	83,7	-4,9
Jarduerak	12	12,8	9,8	7,6	5,2
Kapitala	7	7,4	8,6	8,1	-0,7
Mistoak	1	1,1	0,6	0,6	0,5
E. KUOTA OSOAREN %0,7aren ESLEIPENA					
Zehaztu gabeak	16	17,0	13,2	8,0	9,0
Eliza Katolikoa	11	11,7	14,9	16,6	-4,9
Gizarte xedeak	54	57,4	60,8	62,8	-5,4
Biak	13	13,8	11,1	12,5	1,3
F. AITORPENAK SEXUAREN ARABERA					
Emakumezkoen aitorpenak	43	45,7	39,1	44,3	1,4
Gizonezkoen aitorpenak	51	54,3	60,9	55,7	-1,4

4.4. Udalerriak

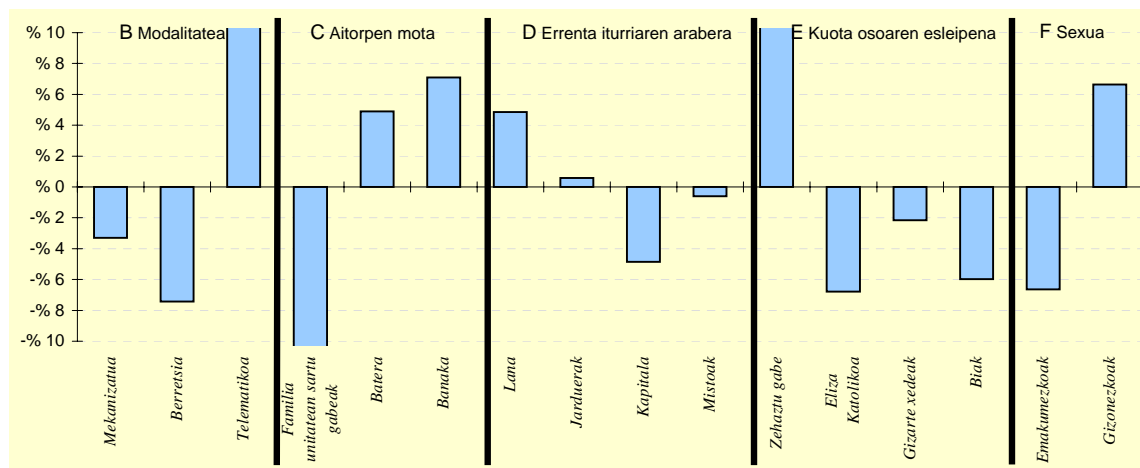
1. AITORPEN BATERATUA 2012ko PFEZ	Biztanle kopurua			Aitorpen kop.		Aitorpenak biztanleko (%)	
	OREXA			122	61	50,0	
	KONTZEPTUAK			1.TALDEA	GIPUZKOA	DIFERENTZIA	INDIZEA
	GUZTIRA	BATEZ BEST.	BIZTANLEKO	BIZTANLEKO	BIZTANLEKO	BIZTANLEKO	BIZTANLEKO
	(1)	(2)	(3)	(4)	(5)	(6) = (3) - (5)	(Gipuzkoa=100)
ERRENTA ITURRIAK							
1. Lana	1.199.641	19.666	9.833	9.766	10.759	-926	91,4
2. Kapital higikorra	73.129	1.199	599	716	818	-218	73,3
3. Kapital higiezina	9.559	157	78	269	359	-281	21,8
4. Jarduera ekonomikoak	28.307	464	232	757	728	-496	31,9
5. Ondare irabazi eta galerak	4	0	0	93	222	-222	0,0
6. Errenta egozpenak	0	0	0	0	1	-1	0,0
7. OINARRI EZARGARRIA (1+2+3+4+5+6)	1.310.640	21.486	10.743	11.602	12.887	-2.144	83,4
MURRIZPENAK							
8. Mutuaitatei, pensio planei eta BGAEei egindako ekarpenak	50.979	836	418	499	439	-21	95,3
9. Balera tributatzeagatik	54.896	900	450	427	431	19	104,4
10. Beste murrizpen batzuk	0	0	0	23	57	-57	0,0
11. MURRIZPENAK, GUZTIRA (8+9+10)	105.875	1.736	868	950	927	-59	93,7
12. OINARRI LIKIDAGARRIA (7-11)	1.204.765	19.750	9.875	10.653	11.961	-2.086	82,6
13. KUOTA OSOA	298.781	4.898	2.449	2.698	3.089	-640	79,3
KENKARIAK							
14. Orokorra	82.594	1.354	677	685	718	-41	94,3
15. Ondorengo ahaideak	28.605	469	234	174	151	83	155,3
16. Aurreko ahaideak	816	13	7	2	1	6	794,3
17. Minusballiatuak eta menpekotasuna	14.076	231	115	88	78	37	147,4
18. 65 urteik gorako adina	3.575	59	29	48	55	-25	53,7
19. Ohiko etxebizitza errentan hartzea	481	8	4	9	36	-32	10,9
20. Ohiko etxebizitza erostea	14.638	240	120	168	163	-43	73,4
21. Ezarpen bikoitza	0	0	0	1	3	-3	0,0
22. Sindikatuen kuotengatik	792	13	6	4	5	2	137,0
23. Jarduera ekonomikoak sustatzea	1.239	20	10	1	1	9	1.299,6
24. Dohaintzak	97	2	1	4	8	-7	9,6
25. Beste kenkari batzuk	1.020	17	8	3	3	5	277,8
26. KENKARIAK, GUZTIRA (14+15+...+25)	147.933	2.425	1.213	1.187	1.222	-9	99,2
27. KUOTA LIKIDOA	164.888	2.703	1.352	1.657	2.006	-654	67,4
KONTURAKO ORDAINKETAK							
28. Lana	177.262	2.906	1.453	1.688	1.904	-451	76,3
29. Kapital higikorra	15.232	250	125	159	185	-60	67,5
30. Kapital higiezina	0	0	0	39	51	-51	0,0
31. Jarduera ekonomikoak	11.466	188	94	123	134	-40	70,1
32. Inbertsio kolektiboko erakundeak	10	0	0	4	5	-5	1,7
33. Gainontzeko abikipenak eta konturako ordainketak	0	0	0	-3	-3	3	0,0
34. KONTURAKO ORDAINKETAK, GUZTIRA (28+29+...+33)	203.970	3.344	1.672	2.011	2.276	-604	73,5
35. KUOTA DIFERENTZIALA (27-34)	-39.082	-641	-320	-354	-270	-50	118,7
ERRENTAREN EGITURA (%)							
36. Lana (1 / 7)	91,5			84,2	83,5	8,0	109,6
37. Kapital higikorra eta higiezina ((2+3) / 7)	6,3			8,5	9,1	-2,8	69,1
38. Jarduera ekonomikoak (4 / 7)	2,2			6,5	5,6	-3,5	38,2
39. Mutuaitateak, pensio planak eta BGAEak (8 / 7)	3,9			4,3	3,4	0,5	114,3
40. Oinarri likidagarria (12 / 7)	91,9			91,8	92,8	-0,9	99,0
KARGA TASAK (%)							
41. Batez besteko karga tasa (13 / 12)	24,8			25,3	25,8	-1,0	96,0
42. Karga tasa efektiboa (27 / 12)	13,7			15,6	16,8	-3,1	81,6
DATUAK SEXUAREN ARABERA							
43. Emakumezkoen oinarri likidagarria	351.666	15.290	6.170	6.853	8.719	-2.549	70,8
44. Gizonezkoen oinarri likidagarria	853.099	22.450	13.125	14.112	15.339	-2.215	85,6
45. Emakume-gizonen oin.likidagarrien arteko arraila (%)	58,8	31,9	53,0	51,4	43,2	9,8	122,8

Zenbatekoa eurotan

4.4. Udalerriak



5.- AITORPEN KOPURUAREN BANAKETA



6.- AITORPEN KOPURUAREN BANAKETA

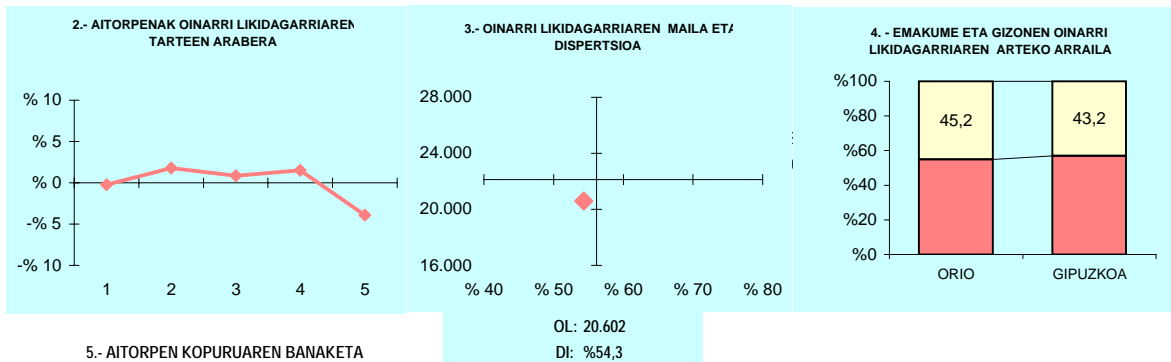
	OREXA		1.TALDEA %	GIPUZKOA %	DIFERENTZIA (5)= (2)-(4)
	Kopurua (1)	% (2)			
A. OINARRI LIKIDAGARRIAREN TARTEAK					
1- 8.515,02raino	12	19,7	21,6	20,0	-0,3
2- 8.515,02 - 15.916,49	14	23,0	20,2	20,0	3,0
3- 15.916,49 - 22.043,29	8	13,1	19,5	20,0	-6,9
4- 22.043,29 - 31.097,49	19	31,1	19,3	20,0	11,1
5- 31.097,49tik gora	8	13,1	19,4	20,0	-6,9
B. MODALITATEA					
Mekanizatua	14	23,0	23,5	26,3	-3,3
Berretsia	26	42,6	49,2	50,1	-7,4
Telematika	21	34,4	27,3	23,7	10,7
C. AITORPEN MOTA					
Familia unitatean sartu gabeak	16	26,2	38,5	38,2	-12,0
Batera	16	26,2	22,6	21,3	4,9
Banaka	29	47,5	38,9	40,5	7,1
D. ERRENTA ITURRIAREN ARABERA					
Lana	54	88,5	80,9	83,7	4,9
Jarduera	5	8,2	9,8	7,6	0,6
Kapitala	2	3,3	8,6	8,1	-4,8
Mistoak	0	0,0	0,6	0,6	-0,6
E. KUOTA OSOAREN %0,7aren ESLEIPENA					
Zehaztu gabeak	14	23,0	13,2	8,0	14,9
Eliza Katolikoa	6	9,8	14,9	16,6	-6,8
Gizarte xedeak	37	60,7	60,8	62,8	-2,2
Biak	4	6,6	11,1	12,5	-6,0
F. AITORPENAK SEXUAREN ARABERA					
Emakumezkoen aitorpenak	23	37,7	39,1	44,3	-6,6
Gizonezkoen aitorpenak	38	62,3	60,9	55,7	6,6

4.4. Udalerriak

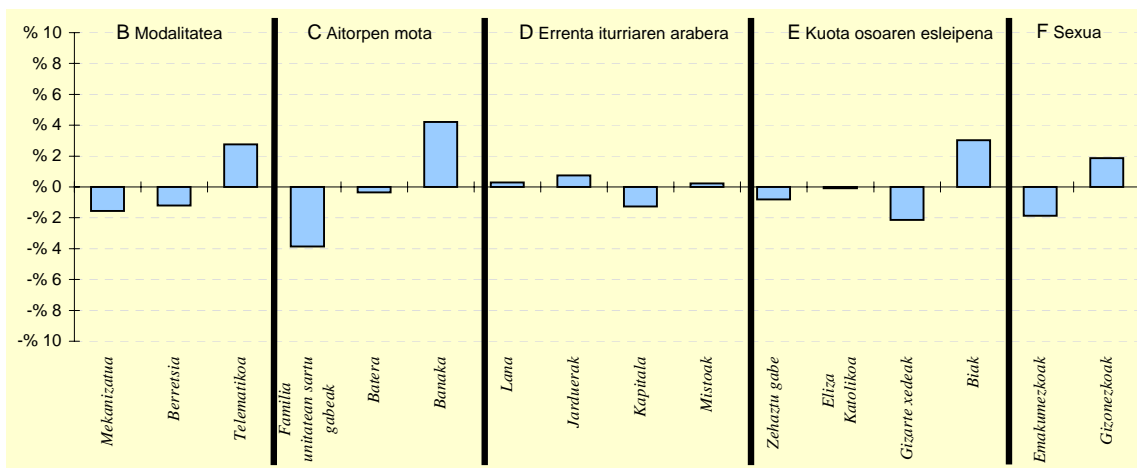
KONTZEPTUAK	Biztanle kopurua			Aitorpen kop.	Aitorpenak biztanleko (%)		
	ORIO	5.524	2.931	53,1			
	ORIO			3.TALDEA	GIPUZKOA	DIFERENTZIA	INDIZEA
	GUZTIRA (1)	BATEZ BEST. (2)	BIZTANLEKO (3)	BIZTANLEKO (4)	BIZTANLEKO (5)	BIZTANLEKO (6) = (3) - (5)	BIZTANLEKO (Gipuzkoa=100)
1. AITORPEN BATERATUA 2012ko PFEZ							
ERRENTA ITURRIAK							
1. Lana	55.468.687	18.925	10.041	10.485	10.759	-718	93,3
2. Kapital higikorra	2.945.136	1.005	533	657	818	-285	65,2
3. Kapital higiezina	1.997.108	681	362	245	359	2	100,6
4. Jarduera ekonomikoak	3.765.739	1.285	682	644	728	-46	93,7
5. Ondare irabazi eta galerak	1.019.754	348	185	137	222	-38	83,1
6. Errenta egozpenak	0	0	0	0	1	-1	0,0
7. OINARRI EZARGARRIA (1+2+3+4+5+6)	65.196.424	22.244	11.802	12.167	12.887	-1.085	91,6
MURRIZPENAK							
8. Mutuaitatei, pensio planei eta BGAEi egindako ekarpenak	2.324.998	793	421	482	439	-18	96,0
9. Balera tributatzegatik	2.277.505	777	412	458	431	-19	95,7
10. Beste murrizpen batzuk	208.007	71	38	33	57	-19	66,0
11. MURRIZPENAK, GUZTIRA (8+9+10)	4.810.510	1.641	871	973	927	-56	94,0
12. OINARRI LIKIDAGARRIA (7-11)	60.385.914	20.602	10.932	11.194	11.961	-1.029	91,4
13. KUOTA OSOA	15.415.658	5.260	2.791	2.831	3.089	-299	90,3
KENKARIAK							
14. Orokorra	3.887.334	1.326	704	709	718	-14	98,1
15. Ondorengo ahaideak	958.345	327	173	166	151	22	114,9
16. Aurreko ahaideak	7.208	2	1	1	1	0	155,0
17. Minusbaliatuak eta menpekotasuna	365.016	125	66	78	78	-12	84,4
18. 65 urteik gorako adina	238.495	81	43	49	55	-11	79,1
19. Ohiko etxebizitza errentan hartzea	181.763	62	33	24	36	-3	90,9
20. Ohiko etxebizitza erostea	1.045.995	357	189	180	163	26	115,8
21. Ezarpen bikoitza	16.258	6	3	1	3	-0	90,7
22. Sindikatuen kuotengatik	27.627	9	5	5	5	0	105,5
23. Jarduera ekonomikoak sustatzea	344	0	0	1	1	-1	8,0
24. Dohaintzak	46.572	16	8	5	8	0	102,4
25. Beste kenkari batzuk	21.512	7	4	3	3	1	129,4
26. KENKARIAK, GUZTIRA (14+15+...+25)	6.796.470	2.319	1.230	1.222	1.222	8	100,7
27. KUOTA LIKIDOA	9.373.893	3.198	1.697	1.741	2.006	-309	84,6
KONTURAKO ORDAINKETAK							
28. Lana	9.428.143	3.217	1.707	1.782	1.904	-197	89,7
29. Kapital higikorra	709.342	242	128	149	185	-57	69,4
30. Kapital higiezina	292.758	100	53	34	51	2	103,9
31. Jarduera ekonomikoak	695.881	237	126	114	134	-8	94,0
32. Inbertsio kolektiboko erakundeak	10.736	4	2	2	5	-3	39,2
33. Gainontzeko atxikipenak eta konturako ordainketak	-36.753	-13	-7	-3	-3	-4	226,4
34. KONTURAKO ORDAINKETAK, GUZTIRA (28+29+...+33)	11.100.106	3.787	2.009	2.077	2.276	-266	88,3
35. KUOTA DIFERENTZIALA (27-34)	-1.726.214	-589	-312	-336	-270	-43	115,8
ERRENTAREN EGITURA (%)							
36. Lana (1 / 7)	85,1			86,2	83,5	1,6	101,9
37. Kapital higikorra eta higiezina ((2+3) / 7)	7,6			7,4	9,1	-1,6	83,0
38. Jarduera ekonomikoak (4 / 7)	5,8			5,3	5,6	0,1	102,3
39. Mutuaitateak, pensio planak eta BGAEak (8 / 7)	3,6			4,0	3,4	0,2	104,8
40. Oinarri likidagarria (12 / 7)	92,6			92,0	92,8	-0,2	99,8
KARGA TASAK (%)							
41. Batez besteko karga tasa (13 / 12)	25,5			25,3	25,8	-0,3	98,8
42. Karga tasa efektiboa (27 / 12)	15,5			15,6	16,8	-1,2	92,6
DATUAK SEXUAREN ARABERA							
43. Emakumezkoen oinarri likidagarria	20.927.387	16.809	7.705	7.730	8.719	-1.014	88,4
44. Gizonezkoen oinarri likidagarria	39.458.527	23.404	14.052	14.612	15.339	-1.287	91,6
45. Emakume-gizonen oin.likidagarrien arteko arraila (%)	47,0	28,2	45,2	47,1	43,2	2,0	104,6

Zenbatekoa eurotan

4.4. Udalerriak



5.- AITORPEN KOPURUAREN BANAKETA



6.- AITORPEN KOPURUAREN BANAKETA

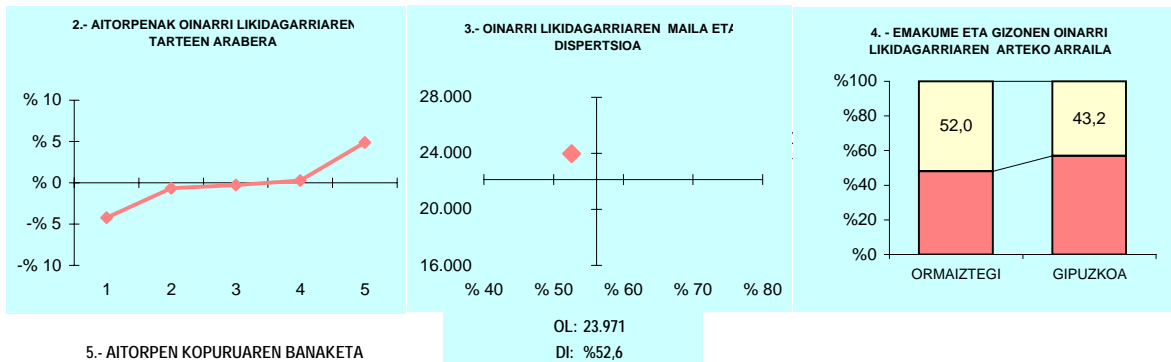
	ORIO		3.TALDEA %	GIPUZKOA %	DIFERENTZIA (5)= (2)-(4)
	Kopurua (1)	% (2)			
A. OINARRI LIKIDAGARRIAREN TARTEAK					
1- 8.515,02raino	579	19,8	19,3	20,0	-0,2
2- 8.515,02 - 15.916,49	639	21,8	20,0	20,0	1,8
3- 15.916,49 - 22.043,29	611	20,8	20,8	20,0	0,8
4- 22.043,29 - 31.097,49	631	21,5	21,6	20,0	1,5
5- 31.097,49tik gora	471	16,1	18,2	20,0	-3,9
B. MODALITATEA					
Mekanizatua	724	24,7	24,3	26,3	-1,6
Berretsia	1.432	48,9	53,5	50,1	-1,2
Telematikoa	775	26,4	22,2	23,7	2,8
C. AITORPEN MOTA					
Familia unitatean sartu gabeak	1.007	34,4	35,5	38,2	-3,9
Batera	615	21,0	22,9	21,3	-0,4
Banaka	1.309	44,7	41,6	40,5	4,2
D. ERRENTA ITURRIAREN ARABERA					
Lana	2.461	84,0	85,0	83,7	0,3
Jarduerak	245	8,4	7,6	7,6	0,8
Kapitala	201	6,9	6,9	8,1	-1,3
Mistoak	24	0,8	0,5	0,6	0,2
E. KUOTA OSOAREN %0,7aren ESLEIPENA					
Zehaztu gabeak	211	7,2	8,1	8,0	-0,8
Eliza Katolikoa	485	16,5	14,4	16,6	-0,1
Gizarte xedeak	1.779	60,7	65,3	62,8	-2,1
Biak	456	15,6	12,3	12,5	3,0
F. AITORPENAK SEXUAREN ARABERA					
Emakumezkoen aitorpenak	1.245	42,5	41,9	44,3	-1,9
Gizonezkoen aitorpenak	1.686	57,5	58,1	55,7	1,9

4.4. Udalerriak

1. AITORPEN BATERATUA 2012ko PFEZ	Biztanle kopurua			Aitorpen kop.		Aitorpenak biztanleko (%)	
	ORMAIZTEGI			780		59,5	
KONTZEPTUAK	ORMAIZTEGI			2.TALDEA	GIPUZKOA	DIFERENTZIA	INDIZEA
	GUZTIRA (1)	BATEZ BEST. (2)	BIZTANLEKO (3)	BIZTANLEKO (4)	BIZTANLEKO (5)	BIZTANLEKO (6) = (3) - (5)	BIZTANLEKO (Gipuzkoa=100)
ERRENTA ITURRIAK							
1. Lana	16.072.560	20.606	12.250	10.438	10.759	1.491	113,9
2. Kapital higikorra	3.152.077	4.041	2.402	759	818	1.585	293,7
3. Kapital higiezina	221.185	284	169	209	359	-191	46,9
4. Jarduera ekonomikoak	705.361	904	538	655	728	-190	73,9
5. Ondare irabazi eta galerak	147.005	188	112	109	222	-110	50,4
6. Errenta egozpenak	0	0	0	0	1	-1	0,0
7. OINARRI EZARGARRIA (1+2+3+4+5+6)	20.298.188	26.023	15.471	12.171	12.887	2.584	120,1
MURRIZPENAK							
8. Mutualitatei, pensio planei eta BGAEei egindako ekarpenak	969.526	1.243	739	538	439	300	168,5
9. Balera tributatzeagatik	594.408	762	453	433	431	22	105,1
10. Beste murrizpen batzuk	36.655	47	28	27	57	-29	49,0
11. MURRIZPENAK, GUZTIRA (8+9+10)	1.600.589	2.052	1.220	998	927	293	131,7
12. OINARRI LIKIDAGARRIA (7-11)	18.697.600	23.971	14.251	11.173	11.961	2.291	119,2
13. KUOTA OSOA	4.669.535	5.987	3.559	2.810	3.089	470	115,2
KENKARIAK							
14. Orokorra	1.043.934	1.338	796	713	718	78	110,9
15. Ondorengo ahaideak	243.207	312	185	165	151	34	122,8
16. Aurreko ahaideak	1.360	2	1	1	1	0	123,1
17. Minusbaliatuak eta menpekotasuna	111.486	143	85	85	78	7	108,6
18. 65 urtetik gorako adina	67.018	86	51	49	55	-3	93,6
19. Ohiko etxebizitza errentan hartzea	14.357	18	11	18	36	-25	30,2
20. Ohiko etxebizitza erostea	275.781	354	210	183	163	47	128,6
21. Ezarpen bikoitza	43	0	0	2	3	-3	1,0
22. Sindikatuen kuotengatik	7.381	9	6	5	5	1	118,7
23. Jarduera ekonomikoak sustatzea	1.267	2	1	2	1	0	123,6
24. Dohaintzak	8.037	10	6	5	8	-2	74,4
25. Beste kenkari batzuk	7.073	9	5	2	3	2	179,1
26. KENKARIAK, GUZTIRA (14+15+...+25)	1.780.946	2.283	1.357	1.232	1.222	135	111,1
27. KUOTA LIKIDOA	3.047.587	3.907	2.323	1.719	2.006	317	115,8
KONTURAKO ORDAINKETA							
28. Lana	2.743.280	3.517	2.091	1.738	1.904	187	109,8
29. Kapital higikorra	706.293	906	538	170	185	353	290,9
30. Kapital higiezina	32.512	42	25	28	51	-26	48,6
31. Jarduera ekonomikoak	119.561	153	91	103	134	-43	68,0
32. Inbertsio kolektiboko erakundeak	3.612	5	3	3	5	-2	55,5
33. Gainontzeko abikipenak eta konturako ordainketak	926	1	1	-2	-3	4	-24,0
34. KONTURAKO ORDAINKETA, GUZTIRA (28+29+...+33)	3.606.184	4.623	2.749	2.039	2.276	473	120,8
35. KUOTA DIFERENTZIALA (27-34)	-558.597	-716	-426	-320	-270	-156	157,7
ERRENTAREN EGITURA (%)							
36. Lana (1 / 7)	79,2			85,8	83,5	-4,3	94,8
37. Kapital higikorra eta higiezina ((2+3) / 7)	16,6			8,0	9,1	7,5	181,9
38. Jarduera ekonomikoak (4 / 7)	3,5			5,4	5,6	-2,2	61,5
39. Mutualitateak, pensio planak eta BGAEak (8 / 7)	4,8			4,4	3,4	1,4	140,4
40. Oinarri likidagarria (12 / 7)	92,1			91,8	92,8	-0,7	99,3
KARGA TASAK (%)							
41. Batez besteko karga tasa (13 / 12)	25,0			25,1	25,8	-0,9	96,7
42. Karga tasa efektiboa (27 / 12)	16,3			15,4	16,8	-0,5	97,2
DATUAK SEXUAREN ARABERA							
43. Emakumezkoen oinarri likidagarria	5.828.913	17.880	9.151	7.730	8.719	432	105,0
44. Gizonezkoen oinarri likidagarria	12.868.686	28.345	19.065	14.411	15.339	3.726	124,3
45. Emakume-gizonen oin.likidagarrien arteko arraila (%)	54,7	36,9	52,0	46,4	43,2	8,8	120,5

Zenbatekoa eurotan

4.4. Udalerriak



5.- AITORPEN KOPURUAREN BANAKETA



6.- AITORPEN KOPURUAREN BANAKETA

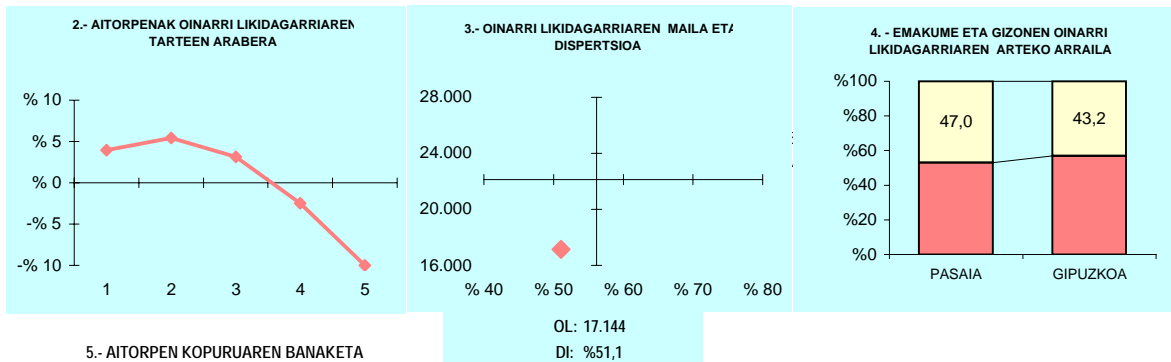
	ORMAIZTEGI		2.TALDEA %	GIPUZKOA %	DIFERENTZIA (5)= (2)-(4)
	Kopurua (1)	% (2)			
A. OINARRI LIKIDAGARRIAREN TARTEAK					
1- 8.515,02raino	123	15,8	19,9	20,0	-4,2
2- 8.515,02 - 15.916,49	151	19,4	19,2	20,0	-0,6
3- 15.916,49 - 22.043,29	154	19,7	21,1	20,0	-0,3
4- 22.043,29 - 31.097,49	158	20,3	21,7	20,0	0,3
5- 31.097,49tik gora	194	24,9	18,1	20,0	4,9
B. MODALITATEA					
Mekanizatua	169	21,7	24,1	26,3	-4,6
Berretsia	473	60,6	54,8	50,1	10,6
Telematika	138	17,7	21,1	23,7	-6,0
C. AITORPEN MOTA					
Familia unitatean sartu gabeak	305	39,1	38,0	38,2	0,9
Batera	160	20,5	21,8	21,3	-0,8
Banaka	315	40,4	40,1	40,5	-0,1
D. ERRENTA ITURRIAREN ARABERA					
Lana	651	83,5	84,3	83,7	-0,2
Jarduerak	45	5,8	7,7	7,6	-1,8
Kapitala	83	10,6	7,4	8,1	2,5
Mistoak	1	0,1	0,5	0,6	-0,5
E. KUOTA OSOAREN %0,7aren ESLEIPENA					
Zehaztu gabeak	77	9,9	8,7	8,0	1,9
Eliza Katolikoa	123	15,8	14,6	16,6	-0,9
Gizarte xedeak	477	61,2	63,9	62,8	-1,7
Biak	103	13,2	12,9	12,5	0,7
F. AITORPENAK SEXUAREN ARABERA					
Emakumezkoen aitorpenak	326	41,8	41,3	44,3	-2,5
Gizonezkoen aitorpenak	454	58,2	58,7	55,7	2,5

4.4. Udalerriak

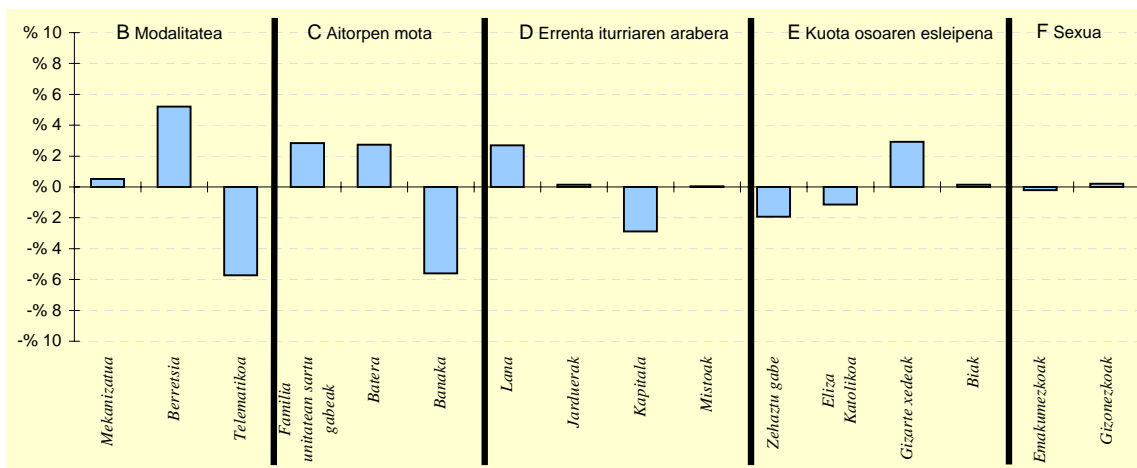
1. AITORPEN BATERATUA 2012ko PFEZ	Biztanle kopurua			Aitorpen kop.		Aitorpenak biztanleko (%)	
	PASAIA			8.090		51,0	
	PASAIA			4.TALDEA	GIPUZKOA	DIFERENTZIA	INDIZEA
KONTZEPTUAK	GUZTIRA	BATEZ BEST.	BIZTANLEKO	BIZTANLEKO	BIZTANLEKO	BIZTANLEKO	BIZTANLEKO
	(1)	(2)	(3)	(4)	(5)	(6) = (3) - (5)	(Gipuzkoa=100)
ERRENTA ITURRIAK							
1. Lana	133.916.901	16.553	8.450	10.505	10.759	-2.309	78,5
2. Kapital higikorra	5.028.452	622	317	738	818	-501	38,8
3. Kapital higiezina	2.050.784	253	129	281	359	-230	36,0
4. Jarduera ekonomikoak	8.248.408	1.020	520	619	728	-207	71,5
5. Ondare irabazi eta galerak	1.103.575	136	70	162	222	-153	31,3
6. Errenta egozpenak	10.966	1	1	0	1	-0	67,8
7. OINARRI EZARGARRIA (1+2+3+4+5+6)	150.359.086	18.586	9.487	12.306	12.887	-3.400	73,6
MURRIZPENAK							
8. Mutualitatei, pensio planei eta BGAEei egindako ekarpenak	3.986.827	493	252	459	439	-187	57,4
9. Balera tributatzeagatik	7.364.979	910	465	460	431	34	107,8
10. Beste murrizpen batzuk	312.435	39	20	36	57	-37	34,6
11. MURRIZPENAK, GUZTIRA (8+9+10)	11.664.241	1.442	736	955	927	-191	79,4
12. OINARRI LIKIDAGARRIA (7-11)	138.694.844	17.144	8.751	11.351	11.961	-3.210	73,2
13. KUOTA OSOA	33.898.846	4.190	2.139	2.882	3.089	-950	69,2
KENKARIAK							
14. Orokorra	10.707.432	1.324	676	714	718	-42	94,1
15. Ondorengo ahaideak	2.116.028	262	134	155	151	-17	88,4
16. Aurreko ahaideak	12.784	2	1	1	1	-0	95,8
17. Minusbaliatuak eta menpekotasuna	1.313.658	162	83	84	78	5	105,9
18. 65 urteik gorako adina	993.324	123	63	56	55	8	114,9
19. Ohiko etxebizitza errentan hartzea	530.401	66	33	26	36	-3	92,5
20. Ohiko etxebizitza erostea	2.220.739	275	140	166	163	-23	85,7
21. Ezarpen bikoitza	5.161	1	0	2	3	-3	10,0
22. Sindikatuen kuotengatik	71.345	9	5	5	5	-0	95,0
23. Jarduera ekonomikoak sustatzea	1.648	0	0	0	1	-1	13,3
24. Dohaintzak	70.281	9	4	6	8	-4	53,9
25. Beste kenkari batzuk	19.046	2	1	3	3	-2	39,9
26. KENKARIAK, GUZTIRA (14+15+...+25)	18.061.847	2.233	1.140	1.218	1.222	-82	93,3
27. KUOTA LIKIDOA	18.306.781	2.263	1.155	1.804	2.006	-851	57,6
KONTURAKO ORDAINKETAK							
28. Lana	20.221.644	2.500	1.276	1.791	1.904	-628	67,0
29. Kapital higikorra	1.125.459	139	71	169	185	-114	38,4
30. Kapital higiezina	250.279	31	16	40	51	-35	31,0
31. Jarduera ekonomikoak	1.237.603	153	78	109	134	-56	58,3
32. Inbertsio kolektiboko erakundeak	11.698	1	1	3	5	-4	14,9
33. Gainontzeko atxikipenak eta konturako ordainketak	-25.837	-3	-2	-3	-3	1	55,5
34. KONTURAKO ORDAINKETAK, GUZTIRA (28+29+...+33)	22.820.846	2.821	1.440	2.109	2.276	-836	63,3
35. KUOTA DIFERENTZIALA (27-34)	-4.514.064	-558	-285	-305	-270	-15	105,5
ERRENTAREN EGITURA (%)							
36. Lana (1 / 7)	89,1			85,4	83,5	5,6	106,7
37. Kapital higikorra eta higiezina ((2+3) / 7)	4,7			8,3	9,1	-4,4	51,5
38. Jarduera ekonomikoak (4 / 7)	5,5			5,0	5,6	-0,2	97,1
39. Mutualitateak, pensio planak eta BGAEak (8 / 7)	2,7			3,7	3,4	-0,8	77,9
40. Oinarri likidagarria (12 / 7)	92,2			92,2	92,8	-0,6	99,4
KARGA TASAK (%)							
41. Batez besteko karga tasa (13 / 12)	24,4			25,4	25,8	-1,4	94,6
42. Karga tasa efektiboa (27 / 12)	13,2			15,9	16,8	-3,6	78,7
DATUAK SEXUAREN ARABERA							
43. Emakumezkoen oinarri likidagarria	50.711.899	14.205	6.143	7.923	8.719	-2.576	70,5
44. Gizonezkoen oinarri likidagarria	87.982.946	19.465	11.586	14.861	15.339	-3.753	75,5
45. Emakume-gizonen oin.likidagarrien arteko arraila (%)	42,4	27,0	47,0	46,7	43,2	3,8	108,8

Zenbatekoa eurotan

4.4. Udalerriak



5.- AITORPEN KOPURUAREN BANAKETA



6.- AITORPEN KOPURUAREN BANAKETA

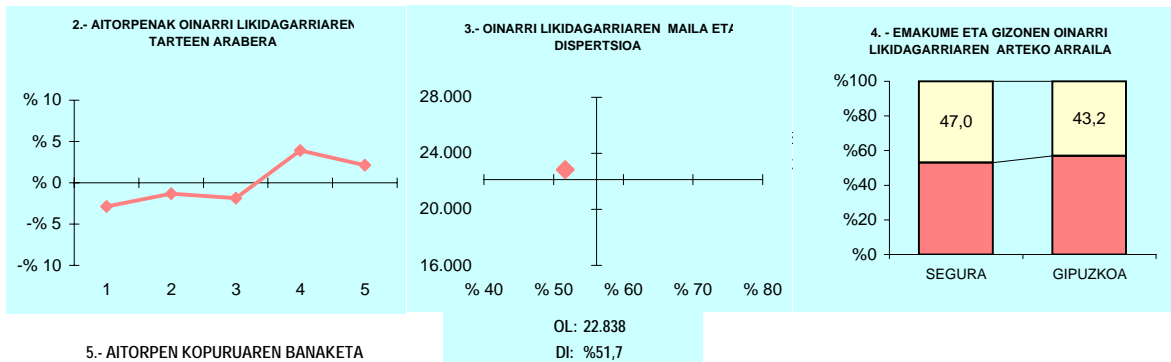
	PASAIA		4.TALDEA %	GIPUZKOA %	DIFERENTZIA (5)= (2)-(4)
	Kopurua (1)	% (2)			
A. OINARRI LIKIDAGARRIAREN TARTEAK					
1- 8.515,02raino	1.937	23,9	19,8	20,0	3,9
2- 8.515,02 - 15.916,49	2.056	25,4	19,9	20,0	5,4
3- 15.916,49 - 22.043,29	1.871	23,1	21,1	20,0	3,1
4- 22.043,29 - 31.097,49	1.418	17,5	20,9	20,0	-2,5
5- 31.097,49tik gora	808	10,0	18,3	20,0	-10,0
B. MODALITATEA					
Mekanizatua	2.165	26,8	26,5	26,3	0,5
Berretsia	4.471	55,3	53,0	50,1	5,2
Telematikoa	1.454	18,0	20,5	23,7	-5,7
C. AITORPEN MOTA					
Familia unitatean sartu gabeak	3.322	41,1	37,2	38,2	2,9
Batera	1.948	24,1	23,0	21,3	2,7
Banaka	2.820	34,9	39,9	40,5	-5,6
D. ERRENTA ITURRIAREN ARABERA					
Lana	6.987	86,4	84,7	83,7	2,7
Jarduera	627	7,8	7,2	7,6	0,1
Kapitala	425	5,3	7,6	8,1	-2,9
Mistoak	51	0,6	0,6	0,6	0,0
E. KUOTA OSOAREN %0,7aren ESLEIPENA					
Zehaztu gabeak	492	6,1	7,3	8,0	-1,9
Eliza Katolikoa	1.253	15,5	15,9	16,6	-1,1
Gizarte xedeak	5.319	65,7	63,8	62,8	2,9
Biak	1.026	12,7	13,0	12,5	0,1
F. AITORPENAK SEXUAREN ARABERA					
Emakumezkoen aitorpenak	3.570	44,1	42,8	44,3	-0,2
Gizonezkoen aitorpenak	4.520	55,9	57,2	55,7	0,2

4.4. Udalerriak

KONTZEPTUAK	SEGURA			2.TALDEA	GIPUZKOA	DIFERENTZIA	INDIZEA
	GUZTIRA (1)	BATEZ BEST. (2)	BIZTANLEKO (3)	BIZTANLEKO (4)	BIZTANLEKO (5)	BIZTANLEKO (6) = (3) - (5)	BIZTANLEKO (Gipuzkoa=100)
1. AITORPEN BATERATUA 2012ko PFEZ	SEGURA			1.473	782	53,1	
ERRENTA ITURRIAK							
1. Lana	16.756.597	21.428	11.376	10.438	10.759	617	105,7
2. Kapital higikorra	1.467.167	1.876	996	759	818	178	121,8
3. Kapital higiezina	269.562	345	183	209	359	-176	50,9
4. Jarduera ekonomikoak	748.646	957	508	655	728	-220	69,8
5. Ondare irabazi eta galerak	322.723	413	219	109	222	-3	98,6
6. Errenta egozpenak	0	0	0	0	1	-1	0,0
7. OINARRI EZARGARRIA (1+2+3+4+5+6)	19.564.694	25.019	13.282	12.171	12.887	395	103,1
MURRIZPENAK							
8. Mutuaitatei, pensio planei eta BGAEei egindako ekarpenak	1.024.472	1.310	696	538	439	257	158,6
9. Balera tributatzeagatik	575.897	736	391	433	431	-40	90,7
10. Beste murrizpen batzuk	105.079	134	71	27	57	14	125,1
11. MURRIZPENAK, GUZTIRA (8+9+10)	1.705.448	2.181	1.158	998	927	231	125,0
12. OINARRI LIKIDAGARRIA (7-11)	17.859.246	22.838	12.124	11.173	11.961	164	101,4
13. KUOTA OSOA	4.545.124	5.812	3.086	2.810	3.089	-4	99,9
KENKARIAK							
14. Orokorra	1.046.642	1.338	711	713	718	-7	99,0
15. Ondorengo ahaideak	258.032	330	175	165	151	24	116,0
16. Aurreko ahaideak	1.088	1	1	1	1	-0	87,7
17. Minusbaliatuak eta menpekotasuna	133.110	170	90	85	78	12	115,5
18. 65 urtetik gorako adina	73.944	95	50	49	55	-4	92,0
19. Ohiko etxebizitza errentan hartzea	17.244	22	12	18	36	-24	32,3
20. Ohiko etxebizitza erostea	339.283	434	230	183	163	67	140,9
21. Ezarpen bikoitza	0	0	0	2	3	-3	0,0
22. Sindikatuen kuotengatik	6.727	9	5	5	5	-0	96,3
23. Jarduera ekonomikoak sustatzea	153	0	0	2	1	-1	13,3
24. Dohaintzak	7.248	9	5	5	8	-3	59,8
25. Beste kenkari batzuk	11.510	15	8	2	3	5	259,7
26. KENKARIAK, GUZTIRA (14+15+...+25)	1.894.980	2.423	1.286	1.232	1.222	64	105,3
27. KUOTA LIKIDOA	2.850.792	3.646	1.935	1.719	2.006	-70	96,5
KONTURAKO ORDAINKETAK							
28. Lana	2.951.774	3.775	2.004	1.738	1.904	100	105,3
29. Kapital higikorra	326.680	418	222	170	185	37	119,9
30. Kapital higiezina	24.214	31	16	28	51	-35	32,2
31. Jarduera ekonomikoak	122.100	156	83	103	134	-51	61,9
32. Inbertsio kolektiboko erakundeak	2.114	3	1	3	5	-4	28,9
33. Gainontzeko atxikipenak eta konturako ordainketak	105	0	0	-2	-3	3	-2,4
34. KONTURAKO ORDAINKETAK, GUZTIRA (28+29+...+33)	3.426.987	4.382	2.327	2.039	2.276	51	102,2
35. KUOTA DIFERENTZIALA (27-34)	-576.194	-737	-391	-320	-270	-121	144,9
ERRENTAREN EGITURA (%)							
36. Lana (1 / 7)	85,6			85,8	83,5	2,2	102,6
37. Kapital higikorra eta higiezina ((2+3) / 7)	8,9			8,0	9,1	-0,3	97,2
38. Jarduera ekonomikoak (4 / 7)	3,8			5,4	5,6	-1,8	67,8
39. Mutuaitateak, pensio planak eta BGAEak (8 / 7)	5,2			4,4	3,4	1,8	153,9
40. Oinarri likidagarria (12 / 7)	91,3			91,8	92,8	-1,5	98,4
KARGA TASAK (%)							
41. Batez besteko karga tasa (13 / 12)	25,4			25,1	25,8	-0,4	98,5
42. Karga tasa efektiboa (27 / 12)	16,0			15,4	16,8	-0,8	95,2
DATUAK SEXUAREN ARABERA							
43. Emakumezkoen oinarri likidagarria	6.086.408	18.114	8.372	7.730	8.719	-347	96,0
44. Gizonezkoen oinarri likidagarria	11.772.838	26.396	15.781	14.411	15.339	442	102,9
45. Emakume-gizonen oin.likidagarrien arteko arraila (%)	48,3	31,4	47,0	46,4	43,2	3,8	108,8

Zenbatekoa eurotan

4.4. Udalerriak



5.- AITORPEN KOPURUAREN BANAKETA



6.- AITORPEN KOPURUAREN BANAKETA

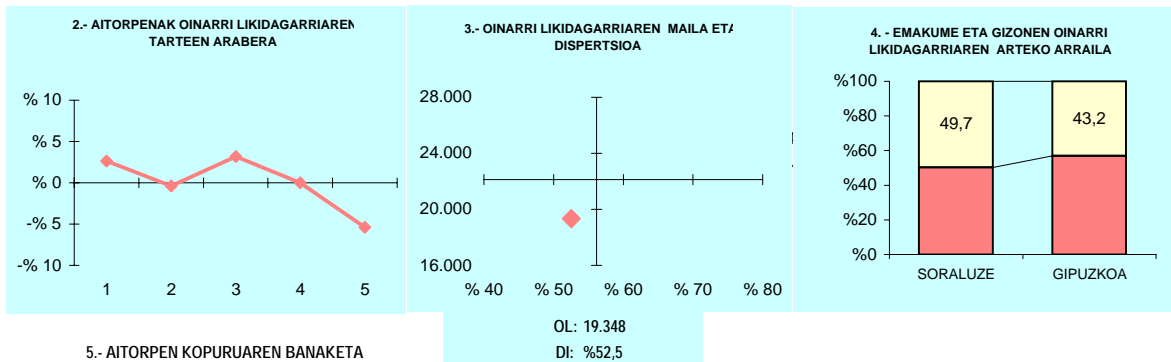
	SEGURA		2.TALDEA %	GIPUZKOA %	DIFERENTZIA (5)= (2)-(4)
	Kopurua (1)	% (2)			
A. OINARRI LIKIDAGARRIAREN TARTEAK					
1- 8.515,02raino	134	17,1	19,9	20,0	-2,9
2- 8.515,02 - 15.916,49	146	18,7	19,2	20,0	-1,3
3- 15.916,49 - 22.043,29	142	18,2	21,1	20,0	-1,8
4- 22.043,29 - 31.097,49	187	23,9	21,7	20,0	3,9
5- 31.097,49tik gora	173	22,1	18,1	20,0	2,1
B. MODALITATEA					
Mekanizatua	197	25,2	24,1	26,3	-1,1
Berretsia	432	55,2	54,8	50,1	5,2
Telematika	153	19,6	21,1	23,7	-4,1
C. AITORPEN MOTA					
Familia unitatean sartu gabeak	281	35,9	38,0	38,2	-2,3
Batera	165	21,1	21,8	21,3	-0,2
Banaka	336	43,0	40,1	40,5	2,5
D. ERRENTA ITURRIAREN ARABERA					
Lana	661	84,5	84,3	83,7	0,9
Jarduerak	51	6,5	7,7	7,6	-1,1
Kapitala	66	8,4	7,4	8,1	0,3
Mistoak	4	0,5	0,5	0,6	-0,1
E. KUOTA OSOAREN %0,7aren ESLEIPENA					
Zehaztu gabeak	75	9,6	8,7	8,0	1,6
Eliza Katolikoa	112	14,3	14,6	16,6	-2,3
Gizarte xedeak	466	59,6	63,9	62,8	-3,2
Biak	129	16,5	12,9	12,5	4,0
F. AITORPENAK SEXUAREN ARABERA					
Emakumezkoen aitorpenak	336	43,0	41,3	44,3	-1,4
Gizonezkoen aitorpenak	446	57,0	58,7	55,7	1,4

4.4. Udalerriak

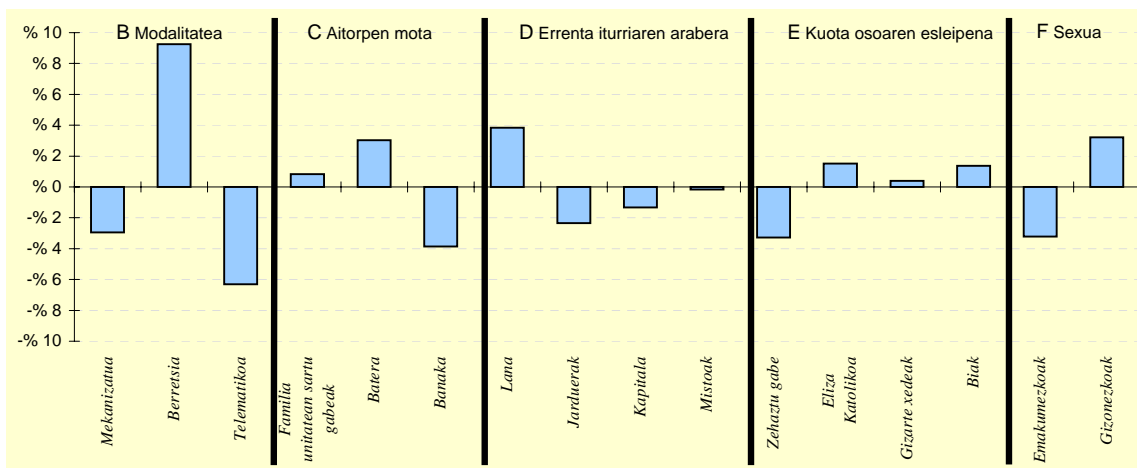
1. AITORPEN BATERATUA 2012ko PFEZ	SORALUZE			Biztanle kopurua	Aitorpen kop.	Aitorpenak biztanleko (%)	
	SORALUZE			4.018	2.072	51,6	
KONTZEPTUAK	GUZTIRA (1)	BATEZ BEST. (2)	BIZTANLEKO (3)	2.TALDEA BIZTANLEKO (4)	GIPUZKOA BIZTANLEKO (5)	DIFERENTZIA BIZTANLEKO (6) = (3) - (5)	INDIZEA BIZTANLEKO (Gipuzkoa=100)
ERRENTA ITURRIAK							
1. Lana	38.196.005	18.434	9.506	10.438	10.759	-1.253	88,4
2. Kapital higikorra	2.663.228	1.285	663	759	818	-155	81,0
3. Kapital higiezina	762.322	368	190	209	359	-170	52,8
4. Jarduera ekonomikoak	1.991.109	961	496	655	728	-232	68,1
5. Ondare irabazi eta galerak	170.022	82	42	109	222	-180	19,0
6. Errenta egozpenak	0	0	0	0	1	-1	0,0
7. OINARRI EZARGARRIA (1+2+3+4+5+6)	43.782.686	21.131	10.897	12.171	12.887	-1.991	84,6
MURRIZPENAK							
8. Mutualitatei, pensio planei eta BGAEei egindako ekarpenak	1.680.521	811	418	538	439	-20	95,4
9. Balera tributatzeagatik	1.892.458	913	471	433	431	40	109,3
10. Beste murrizpen batzuk	121.402	59	30	27	57	-27	53,0
11. MURRIZPENAK, GUZTIRA (8+9+10)	3.694.381	1.783	919	998	927	-7	99,2
12. OINARRI LIKIDAGARRIA (7-11)	40.088.305	19.348	9.977	11.173	11.961	-1.984	83,4
13. KUOTA OSOA	9.993.084	4.823	2.487	2.810	3.089	-602	80,5
KENKARIAK							
14. Orokorra	2.747.266	1.326	684	713	718	-34	95,3
15. Ondorengo ahaideak	555.272	268	138	165	151	-13	91,5
16. Aurreko ahaideak	4.715	2	1	1	1	0	139,3
17. Minusbaliatuak eta menpekotasuna	372.504	180	93	85	78	14	118,5
18. 65 urtetik gorako adina	245.332	118	61	49	55	6	111,9
19. Ohiko etxebizitza errentan hartzea	55.578	27	14	18	36	-22	38,2
20. Ohiko etxebizitza erostea	523.247	253	130	183	163	-33	79,7
21. Ezarpen bikoitza	6.373	3	2	2	3	-2	48,9
22. Sindikatuen kuotengatik	19.567	9	5	5	5	0	102,7
23. Jarduera ekonomikoak sustatzea	58.543	28	15	2	1	14	1.864,8
24. Dohaintzak	22.555	11	6	5	8	-3	68,2
25. Beste kenkari batzuk	11.987	6	3	2	3	-0	99,1
26. KENKARIAK, GUZTIRA (14+15+...+25)	4.622.938	2.231	1.151	1.232	1.222	-71	94,2
27. KUOTA LIKIDOA	6.024.533	2.908	1.499	1.719	2.006	-506	74,8
KONTURAKO ORDAINKETAK							
28. Lana	6.111.915	2.950	1.521	1.738	1.904	-383	79,9
29. Kapital higikorra	597.253	288	149	170	185	-36	80,3
30. Kapital higiezina	137.844	67	34	28	51	-17	67,3
31. Jarduera ekonomikoak	293.155	141	73	103	134	-61	54,4
32. Inbertsio kolektiboko erakundeak	1.723	1	0	3	5	-5	8,6
33. Gainontzeko atxikipenak eta konturako ordainketak	-18.829	-9	-5	-2	-3	-2	159,5
34. KONTURAKO ORDAINKETAK, GUZTIRA (28+29+...+33)	7.123.061	3.438	1.773	2.039	2.276	-503	77,9
35. KUOTA DIFERENTZIALA (27-34)	-1.098.528	-530	-273	-320	-270	-3	101,3
ERRENTAREN EGITURA (%)							
36. Lana (1 / 7)	87,2			85,8	83,5	3,8	104,5
37. Kapital higikorra eta higiezina ((2+3) / 7)	7,8			8,0	9,1	-1,3	85,7
38. Jarduera ekonomikoak (4 / 7)	4,5			5,4	5,6	-1,1	80,5
39. Mutualitateak, pensio planak eta BGAEak (8 / 7)	3,8			4,4	3,4	0,4	112,8
40. Oinarri likidagarria (12 / 7)	91,6			91,8	92,8	-1,2	98,7
KARGA TASAK (%)							
41. Batez besteko karga tasa (13 / 12)	24,9			25,1	25,8	-0,9	96,5
42. Karga tasa efektiboa (27 / 12)	15,0			15,4	16,8	-1,7	89,6
DATUAK SEXUAREN ARABERA							
43. Emakumezkoen oinarri likidagarria	13.288.523	15.597	6.664	7.730	8.719	-2.054	76,4
44. Gizonezkoen oinarri likidagarria	26.799.781	21.967	13.241	14.411	15.339	-2.098	86,3
45. Emakume-gizonen oin.likidagarrien arteko arraila (%)	50,4	29,0	49,7	46,4	43,2	6,5	115,1

Zenbatekoa eurotan

4.4. Udalerriak



5.- AITORPEN KOPURUAREN BANAKETA



6.- AITORPEN KOPURUAREN BANAKETA

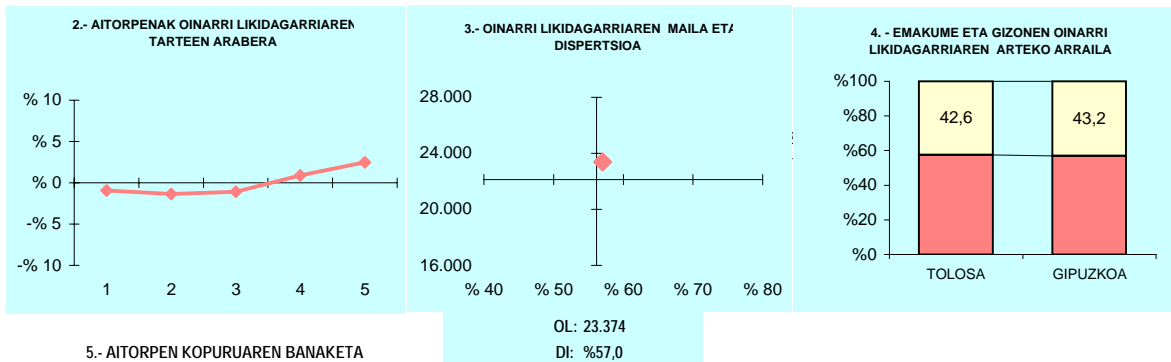
	SORALUZE		2.TALDEA %	GIPUZKOA %	DIFERENTZIA (5)= (2)-(4)
	Kopurua (1)	% (2)			
A. OINARRI LIKIDAGARRIAREN TARTEAK					
1- 8.515,02raino	469	22,6	19,9	20,0	2,6
2- 8.515,02 - 15.916,49	406	19,6	19,2	20,0	-0,4
3- 15.916,49 - 22.043,29	480	23,2	21,1	20,0	3,2
4- 22.043,29 - 31.097,49	414	20,0	21,7	20,0	-0,0
5- 31.097,49tik gora	303	14,6	18,1	20,0	-5,4
B. MODALITATEA					
Mekanizatua	483	23,3	24,1	26,3	-2,9
Berretsia	1.229	59,3	54,8	50,1	9,3
Telematikoa	360	17,4	21,1	23,7	-6,3
C. AITORPEN MOTA					
Familia unitatean sartu gabeak	809	39,0	38,0	38,2	0,8
Batera	505	24,4	21,8	21,3	3,0
Banaka	758	36,6	40,1	40,5	-3,9
D. ERRENTA ITURRIAREN ARABERA					
Lana	1.813	87,5	84,3	83,7	3,8
Jarduerak	109	5,3	7,7	7,6	-2,3
Kapitala	141	6,8	7,4	8,1	-1,3
Mistoak	9	0,4	0,5	0,6	-0,2
E. KUOTA OSOAREN %0,7aren ESLEIPENA					
Zehaztu gabeak	98	4,7	8,7	8,0	-3,3
Eliza Katolikoa	376	18,1	14,6	16,6	1,5
Gizarte xedeak	1.310	63,2	63,9	62,8	0,4
Biak	288	13,9	12,9	12,5	1,4
F. AITORPENAK SEXUAREN ARABERA					
Emakumezkoen aitorpenak	852	41,1	41,3	44,3	-3,2
Gizonezkoen aitorpenak	1.220	58,9	58,7	55,7	3,2

4.4. Udalerriak

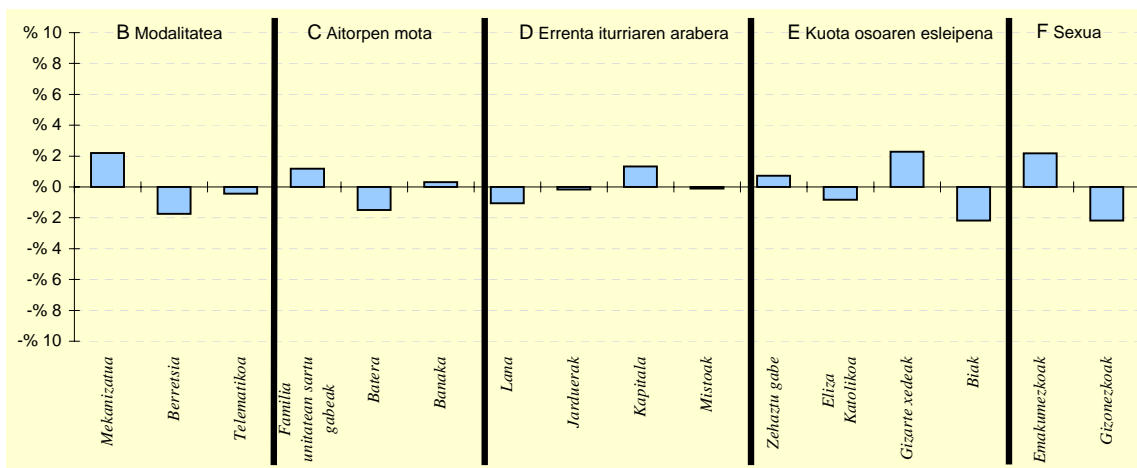
1. AITORPEN BATERATUA 2012ko PFEZ	Biztanle kopurua			Aitorpen kop.		Aitorpenak biztanleko (%)	
	TOLOSA	18.836	10.108	53,7			
KONTZEPTUAK	TOLOSA			4.TALDEA	GIPUZKOA	DIFERENTZIA	INDIZEA
	GUZTIRA (1)	BATEZ BEST. (2)	BIZTANLEKO (3)	BIZTANLEKO (4)	BIZTANLEKO (5)	BIZTANLEKO (6) = (3) - (5)	BIZTANLEKO (Gipuzkoa=100)
ERRENTA ITURRIAK							
1. Lana	207.714.752	20.550	11.028	10.505	10.759	269	102,5
2. Kapital higikorra	20.764.349	2.054	1.102	738	818	285	134,8
3. Kapital higiezina	7.665.203	758	407	281	359	48	113,3
4. Jarduera ekonomikoak	13.509.225	1.336	717	619	728	-11	98,5
5. Ondare irabazi eta galerak	3.812.916	377	202	162	222	-20	91,1
6. Errenta egozpenak	2.848	0	0	0	1	-1	14,8
7. OINARRI EZARGARRIA (1+2+3+4+5+6)	253.469.293	25.076	13.457	12.306	12.887	569	104,4
MURRIZPENAK							
8. Mutuaitatei, pensio planei eta BGAEei egindako ekarpenak	8.898.162	880	472	459	439	34	107,7
9. Balera tributatzeagatik	7.243.226	717	385	460	431	-46	89,2
10. Beste murrizpen batzuk	1.059.800	105	56	36	57	-1	98,6
11. MURRIZPENAK, GUZTIRA (8+9+10)	17.201.187	1.702	913	955	927	-13	98,6
12. OINARRI LIKIDAGARRIA (7-11)	236.268.106	23.374	12.543	11.351	11.961	583	104,9
13. KUOTA OSOA	61.144.947	6.049	3.246	2.882	3.089	157	105,1
KENKARIAK							
14. Orokorra	13.433.034	1.329	713	714	718	-5	99,4
15. Ondorengo ahaideak	2.929.963	290	156	155	151	5	103,0
16. Aurreko ahaideak	16.048	2	1	1	1	0	101,2
17. Minusbaliatuak eta menpekotasuna	1.754.290	174	93	84	78	15	119,0
18. 65 urtetik gorako adina	1.019.688	101	54	56	55	-0	99,2
19. Ohiko etxebizitza errentan hartzea	511.917	51	27	26	36	-9	75,1
20. Ohiko etxebizitza erostea	3.374.120	334	179	166	163	16	109,6
21. Ezarpen bikoitza	17.361	2	1	2	3	-2	28,4
22. Sindikatuen kuotengatik	79.781	8	4	5	5	-1	89,3
23. Jarduera ekonomikoak sustatzea	12.830	1	1	0	1	-0	87,2
24. Dohaintzak	137.082	14	7	6	8	-1	88,4
25. Beste kenkari batzuk	57.876	6	3	3	3	0	102,1
26. KENKARIAK, GUZTIRA (14+15+...+25)	23.343.988	2.309	1.239	1.218	1.222	17	101,4
27. KUOTA LIKIDOA	40.500.306	4.007	2.150	1.804	2.006	144	107,2
KONTURAKO ORDAINKETAK							
28. Lana	37.821.418	3.742	2.008	1.791	1.904	104	105,5
29. Kapital higikorra	4.654.494	460	247	169	185	62	133,5
30. Kapital higiezina	1.259.790	125	67	40	51	16	131,1
31. Jarduera ekonomikoak	2.513.355	249	133	109	134	-1	99,6
32. Inbertsio kolektiboko erakundeak	77.017	8	4	3	5	-1	82,5
33. Gainontzeko atxikipenak eta konturako ordainketak	-67.573	-7	-4	-3	-3	-1	122,1
34. KONTURAKO ORDAINKETAK, GUZTIRA (28+29+...+33)	46.258.502	4.576	2.456	2.109	2.276	180	107,9
35. KUOTA DIFERENTZIALA (27-34)	-5.758.196	-570	-306	-305	-270	-36	113,3
ERRENTAREN EGITURA (%)							
36. Lana (1 / 7)	81,9			85,4	83,5	-1,5	98,2
37. Kapital higikorra eta higiezina ((2+3) / 7)	11,2			8,3	9,1	2,1	122,8
38. Jarduera ekonomikoak (4 / 7)	5,3			5,0	5,6	-0,3	94,4
39. Mutuaitateak, pensio planak eta BGAEak (8 / 7)	3,5			3,7	3,4	0,1	103,2
40. Oinarri likidagarria (12 / 7)	93,2			92,2	92,8	0,4	100,4
KARGA TASAK (%)							
41. Batez besteko karga tasa (13 / 12)	25,9			25,4	25,8	0,1	100,2
42. Karga tasa efektiboa (27 / 12)	17,1			15,9	16,8	0,4	102,2
DATUAK SEXUAREN ARABERA							
43. Emakumezkoen oinarri likidagarria	90.488.984	19.245	9.248	7.923	8.719	529	106,1
44. Gizonezkoen oinarri likidagarria	145.779.121	26.966	16.106	14.861	15.339	767	105,0
45. Emakume-gizonen oin.likidagarrien arteko arraila (%)	37,9	28,6	42,6	46,7	43,2	-0,6	98,7

Zenbatekoa eurotan

4.4. Udalerriak



5.- AITORPEN KOPURUAREN BANAKETA



6.- AITORPEN KOPURUAREN BANAKETA

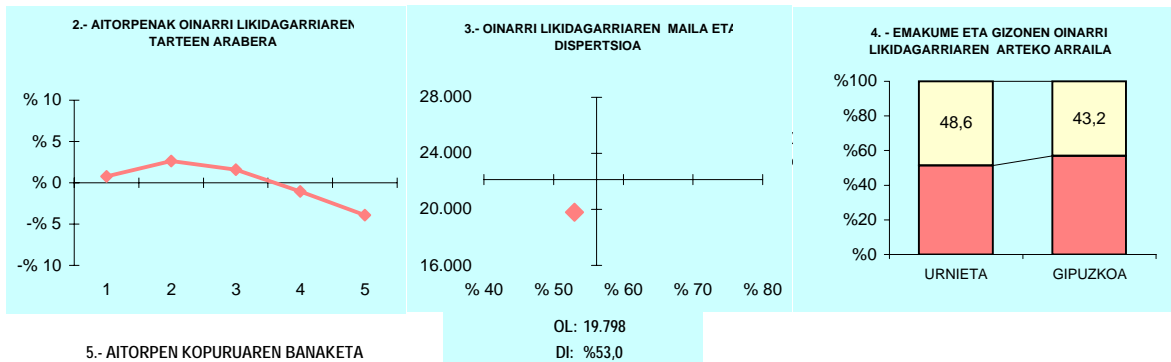
	TOLOSA		4.TALDEA %	GIPUZKOA %	DIFERENTZIA (5)= (2)-(4)
	Kopurua (1)	% (2)			
A. OINARRI LIKIDAGARRIAREN TARTEAK					
1- 8.515,02raino	1.926	19,1	19,8	20,0	-0,9
2- 8.515,02 - 15.916,49	1.885	18,6	19,9	20,0	-1,4
3- 15.916,49 - 22.043,29	1.911	18,9	21,1	20,0	-1,1
4- 22.043,29 - 31.097,49	2.113	20,9	20,9	20,0	0,9
5- 31.097,49tik gora	2.273	22,5	18,3	20,0	2,5
B. MODALITATEA					
Mekanizatua	2.875	28,4	26,5	26,3	2,2
Berretsia	4.883	48,3	53,0	50,1	-1,7
Telematikoa	2.350	23,2	20,5	23,7	-0,4
C. AITORPEN MOTA					
Familia unitatean sartu gabeak	3.981	39,4	37,2	38,2	1,2
Batera	2.006	19,8	23,0	21,3	-1,5
Banaka	4.121	40,8	39,9	40,5	0,3
D. ERRENTA ITURRIAREN ARABERA					
Lana	8.350	82,6	84,7	83,7	-1,1
Jarduerak	753	7,4	7,2	7,6	-0,2
Kapitala	956	9,5	7,6	8,1	1,3
Mistoak	49	0,5	0,6	0,6	-0,1
E. KUOTA OSOAREN %0,7aren ESLEIPENA					
Zehaztu gabeak	884	8,7	7,3	8,0	0,7
Eliza Katolikoa	1.597	15,8	15,9	16,6	-0,8
Gizarte xedeak	6.580	65,1	63,8	62,8	2,3
Biak	1.047	10,4	13,0	12,5	-2,2
F. AITORPENAK SEXUAREN ARABERA					
Emakumezkoen aitorpenak	4.702	46,5	42,8	44,3	2,2
Gizonezkoen aitorpenak	5.406	53,5	57,2	55,7	-2,2

4.4. Udalerriak

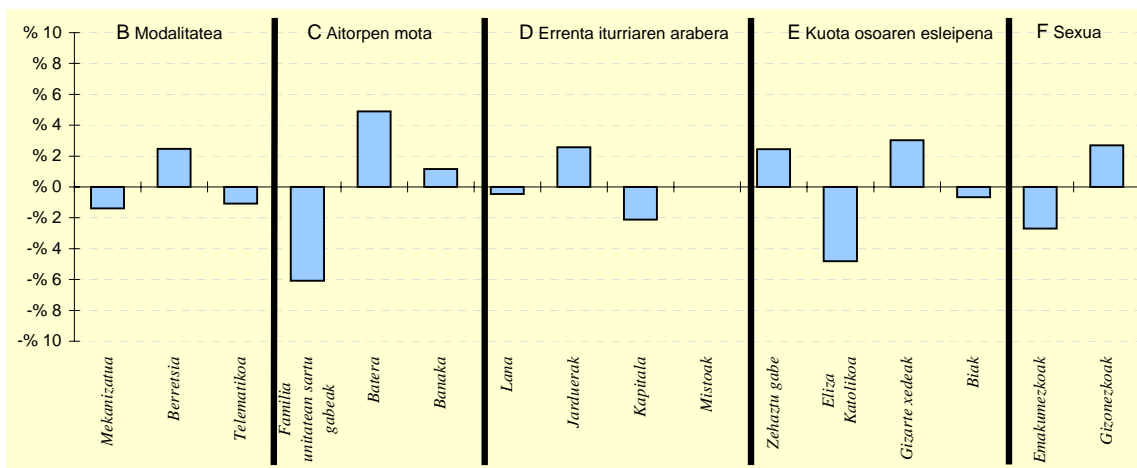
1. AITORPEN BATERATUA 2012ko PFEZ	Biztanle kopurua			Aitorpen kop.		Aitorpenak biztanleko (%)	
	URNIETA			3.174		51,1	
KONTZEPTUAK	URNIETA			3.TALDEA	GIPUZKOA	DIFERENTZIA	INDIZEA
	GUZTIRA (1)	BATEZ BEST. (2)	BIZTANLEKO (3)	BIZTANLEKO (4)	BIZTANLEKO (5)	BIZTANLEKO (6) = (3) - (5)	BIZTANLEKO (Gipuzkoa=100)
ERRENTA ITURRIAK							
1. Lana	58.893.905	18.555	9.478	10.485	10.759	-1.281	88,1
2. Kapital higikorra	2.664.471	839	429	657	818	-389	52,4
3. Kapital higiezina	1.496.643	472	241	245	359	-118	67,0
4. Jarduera ekonomikoak	4.894.940	1.542	788	644	728	60	108,2
5. Ondare irabazi eta galerak	556.017	175	89	137	222	-133	40,3
6. Errenta egozpenak	0	0	0	0	1	-1	0,0
7. OINARRI EZARGARRIA (1+2+3+4+5+6)	68.505.977	21.583	11.024	12.167	12.887	-1.863	85,5
MURRIZPENAK							
8. Mutualitatei, pensio planei eta BGAEei egindako ekarpenak	2.352.419	741	379	482	439	-60	86,3
9. Balera tributatzeagatik	3.111.691	980	501	458	431	70	116,2
10. Beste murrizpen batzuk	203.170	64	33	33	57	-24	57,3
11. MURRIZPENAK, GUZTIRA (8+9+10)	5.667.279	1.786	912	973	927	-14	98,4
12. OINARRI LIKIDAGARRIA (7-11)	62.838.697	19.798	10.112	11.194	11.961	-1.848	84,5
13. KUOTA OSOA	15.873.837	5.001	2.555	2.831	3.089	-535	82,7
KENKARIAK							
14. Orokorra	4.209.586	1.326	677	709	718	-40	94,4
15. Ondorengo ahaideak	1.096.389	345	176	166	151	25	116,9
16. Aurreko ahaideak	5.984	2	1	1	1	0	114,4
17. Minusballiatuak eta menpekotasuna	415.956	131	67	78	78	-11	85,5
18. 65 urtetik gorako adina	216.318	68	35	49	55	-20	63,8
19. Ohiko etxebizitza errentan hartzea	131.258	41	21	24	36	-15	58,4
20. Ohiko etxebizitza erostea	1.112.854	351	179	180	163	16	109,6
21. Ezarpen bikoitza	329	0	0	1	3	-3	1,6
22. Sindikatuen kuotengatik	29.240	9	5	5	5	-0	99,3
23. Jarduera ekonomikoak sustatzea	4.624	1	1	1	1	-0	95,2
24. Dohaintzak	24.864	8	4	5	8	-4	48,6
25. Beste kenkari batzuk	8.679	3	1	3	3	-2	46,4
26. KENKARIAK, GUZTIRA (14+15+...+25)	7.256.080	2.286	1.168	1.222	1.222	-54	95,6
27. KUOTA LIKIDOA	9.416.335	2.967	1.515	1.741	2.006	-490	75,5
KONTURAKO ORDAINKETA							
28. Lana	10.178.684	3.207	1.638	1.782	1.904	-266	86,0
29. Kapital higikorra	601.510	190	97	149	185	-88	52,3
30. Kapital higiezina	195.298	62	31	34	51	-20	61,6
31. Jarduera ekonomikoak	747.552	236	120	114	134	-14	89,8
32. Inbertsio kolektiboko erakundeak	9.756	3	2	2	5	-3	31,7
33. Gainontzeko abikipenak eta konturako ordainketak	-4.757	-1	-1	-3	-3	2	26,0
34. KONTURAKO ORDAINKETA, GUZTIRA (28+29+...+33)	11.728.042	3.695	1.887	2.077	2.276	-388	82,9
35. KUOTA DIFERENTZIALA (27-34)	-2.311.707	-728	-372	-336	-270	-102	137,8
ERRENTAREN EGITURA (%)							
36. Lana (1 / 7)	86,0			86,2	83,5	2,5	103,0
37. Kapital higikorra eta higiezina ((2+3) / 7)	6,1			7,4	9,1	-3,1	66,5
38. Jarduera ekonomikoak (4 / 7)	7,1			5,3	5,6	1,5	126,5
39. Mutualitateak, pensio planak eta BGAEak (8 / 7)	3,4			4,0	3,4	0,0	100,9
40. Oinarri likidagarria (12 / 7)	91,7			92,0	92,8	-1,1	98,8
KARGA TASAK (%)							
41. Batez besteko karga tasa (13 / 12)	25,3			25,3	25,8	-0,6	97,8
42. Karga tasa efektiboa (27 / 12)	15,0			15,6	16,8	-1,8	89,4
DATUAK SEXUAREN ARABERA							
43. Emakumezkoen oinarri likidagarria	21.332.974	16.137	6.868	7.730	8.719	-1.850	78,8
44. Gizonezkoen oinarri likidagarria	41.505.724	22.411	13.354	14.612	15.339	-1.985	87,1
45. Emakume-gizonen oin.likidagarrien arteko arraila (%)	48,6	28,0	48,6	47,1	43,2	5,4	112,5

Zenbatekoa eurotan

4.4. Udalerriak



5.- AITORPEN KOPURUAREN BANAKETA



6.- AITORPEN KOPURUAREN BANAKETA

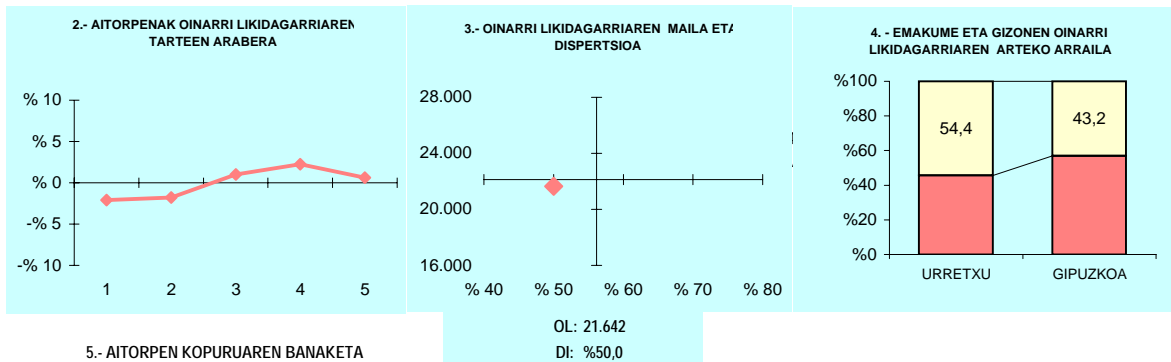
	URNIETA		3.TALDEA %	GIPUZKOA %	DIFERENTZIA (5)= (2)-(4)
	Kopurua (1)	% (2)			
A. OINARRI LIKIDAGARRIAREN TARTEAK					
1- 8.515,02raino	659	20,8	19,3	20,0	0,8
2- 8.515,02 - 15.916,49	718	22,6	20,0	20,0	2,6
3- 15.916,49 - 22.043,29	685	21,6	20,8	20,0	1,6
4- 22.043,29 - 31.097,49	602	19,0	21,6	20,0	-1,0
5- 31.097,49tik gora	510	16,1	18,2	20,0	-3,9
B. MODALITATEA					
Mekanizatua	789	24,9	24,3	26,3	-1,4
Berretsia	1.667	52,5	53,5	50,1	2,5
Telematikoa	718	22,6	22,2	23,7	-1,1
C. AITORPEN MOTA					
Familia unitatean sartu gabeak	1.020	32,1	35,5	38,2	-6,1
Batera	833	26,2	22,9	21,3	4,9
Banaka	1.321	41,6	41,6	40,5	1,2
D. ERRENTA ITURRIAREN ARABERA					
Lana	2.641	83,2	85,0	83,7	-0,5
Jarduera	323	10,2	7,6	7,6	2,6
Kapitala	191	6,0	6,9	8,1	-2,1
Mistoak	19	0,6	0,5	0,6	0,0
E. KUOTA OSOAREN %0,7aren ESLEIPENA					
Zehaztu gabeak	332	10,5	8,1	8,0	2,4
Eliza Katolikoa	375	11,8	14,4	16,6	-4,8
Gizarte xedeak	2.090	65,8	65,3	62,8	3,0
Biak	377	11,9	12,3	12,5	-0,7
F. AITORPENAK SEXUAREN ARABERA					
Emakumezkoen aitorpenak	1.322	41,7	41,9	44,3	-2,7
Gizonezkoen aitorpenak	1.852	58,3	58,1	55,7	2,7

4.4. Udalerriak

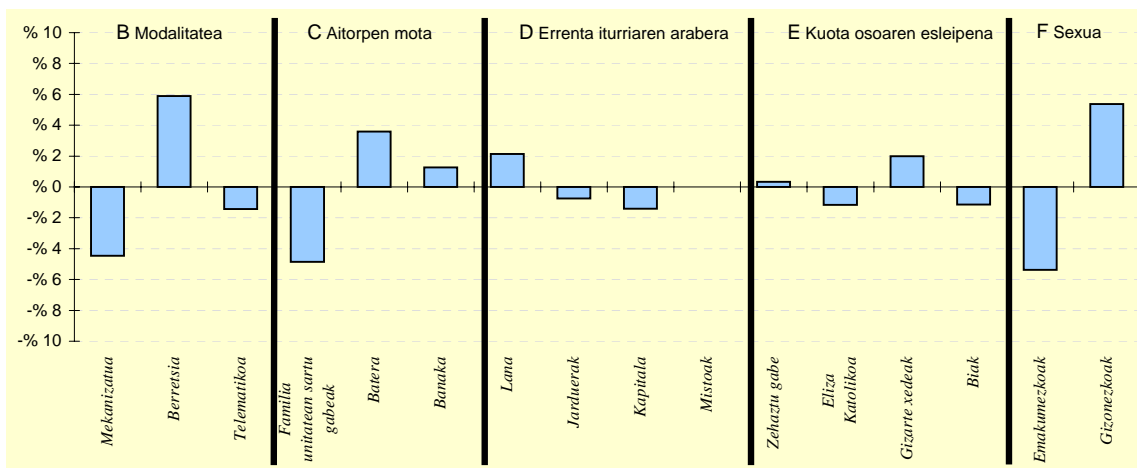
KONTZEPTUAK	Biztanle kopurua			Aitorpen kop.	Aitorpenak biztanleko (%)		
	URRETXU	6.853	3.643	53,2			
	GUZTIRA (1)	BATEZ BEST. (2)	BIZTANLEKO (3)	3.TALDEA BIZTANLEKO (4)	GIPUZKOA BIZTANLEKO (5)	DIFERENTZIA BIZTANLEKO (6) = (3) - (5)	INDIZEA BIZTANLEKO (Gipuzkoa=100)
1. AITORPEN BATERATUA 2012ko PFEZ							
ERRENTA ITURRIAK							
1. Lana	75.522.577	20.731	11.020	10.485	10.759	261	102,4
2. Kapital higikorra	4.490.885	1.233	655	657	818	-163	80,1
3. Kapital higiezina	1.411.091	387	206	245	359	-153	57,3
4. Jarduera ekonomikoak	4.219.922	1.158	616	644	728	-112	84,6
5. Ondare irabazi eta galerak	486.344	134	71	137	222	-151	31,9
6. Errenta egozpenak	66	0	0	0	1	-1	0,9
7. OINARRI EZARGARRIA (1+2+3+4+5+6)	86.130.885	23.643	12.568	12.167	12.887	-319	97,5
MURRIZPENAK							
8. Mutualitatei, pensio planei eta BGAEei egindako ekarpenak	3.638.773	999	531	482	439	92	121,1
9. Balera tributatzeagatik	3.467.367	952	506	458	431	75	117,4
10. Beste murrizpen batzuk	183.910	50	27	33	57	-30	47,1
11. MURRIZPENAK, GUZTIRA (8+9+10)	7.290.049	2.001	1.064	973	927	137	114,8
12. OINARRI LIKIDAGARRIA (7-11)	78.840.835	21.642	11.505	11.194	11.961	-456	96,2
13. KUOTA OSOA	20.135.060	5.527	2.938	2.831	3.089	-151	95,1
KENKARIAK							
14. Orokorra	4.885.232	1.341	713	709	718	-5	99,3
15. Ondorengo ahaideak	1.109.058	304	162	166	151	11	107,2
16. Aurreko ahaideak	4.896	1	1	1	1	-0	84,8
17. Minusbaliatuak eta menpekotasuna	591.269	162	86	78	78	8	110,3
18. 65 urteik gorako adina	401.620	110	59	49	55	4	107,4
19. Ohiko etxebizitza errentan hartzea	123.524	34	18	24	36	-18	49,8
20. Ohiko etxebizitza erostea	1.055.688	290	154	180	163	-9	94,2
21. Ezarpen bikoitza	4.998	1	1	1	3	-3	22,5
22. Sindikatuen kuotengatik	46.066	13	7	5	5	2	141,8
23. Jarduera ekonomikoak sustatzea	6.462	2	1	1	1	0	120,7
24. Dohaintzak	34.804	10	5	5	8	-3	61,7
25. Beste kenkari batzuk	24.622	7	4	3	3	1	119,4
26. KENKARIAK, GUZTIRA (14+15+...+25)	8.288.239	2.275	1.209	1.222	1.222	-13	99,0
27. KUOTA LIKIDOA	12.722.657	3.492	1.857	1.741	2.006	-149	92,6
KONTURAKO ORDAINKETAK							
28. Lana	13.299.516	3.651	1.941	1.782	1.904	37	101,9
29. Kapital higikorra	1.045.857	287	153	149	185	-32	82,5
30. Kapital higiezina	224.235	62	33	34	51	-18	64,2
31. Jarduera ekonomikoak	798.007	219	116	114	134	-18	86,9
32. Inbertsio kolektiboko erakundeak	22.240	6	3	2	5	-2	65,4
33. Gainontzeko abikipenak eta konturako ordainketak	-10.248	-3	-1	-3	-3	1	50,9
34. KONTURAKO ORDAINKETAK, GUZTIRA (28+29+...+33)	15.379.607	4.222	2.244	2.077	2.276	-32	98,6
35. KUOTA DIFERENTZIALA (27-34)	-2.656.949	-729	-388	-336	-270	-118	143,6
ERRENTAREN EGITURA (%)							
36. Lana (1 / 7)	87,7			86,2	83,5	4,2	105,0
37. Kapital higikorra eta higiezina ((2+3) / 7)	6,9			7,4	9,1	-2,3	75,0
38. Jarduera ekonomikoak (4 / 7)	4,9			5,3	5,6	-0,7	86,8
39. Mutualitateak, pensio planak eta BGAEak (8 / 7)	4,2			4,0	3,4	0,8	124,1
40. Oinarri likidagarria (12 / 7)	91,5			92,0	92,8	-1,3	98,6
KARGA TASAK (%)							
41. Batez besteko karga tasa (13 / 12)	25,5			25,3	25,8	-0,3	98,9
42. Karga tasa efektiboa (27 / 12)	16,1			15,6	16,8	-0,6	96,2
DATUAK SEXUAREN ARABERA							
43. Emakumezkoen oinarri likidagarria	24.691.851	17.389	7.209	7.730	8.719	-1.509	82,7
44. Gizonezkoen oinarri likidagarria	54.148.984	24.359	15.796	14.612	15.339	457	103,0
45. Emakume-gizonen oin.likidagarrien arteko arraila (%)	54,4	28,6	54,4	47,1	43,2	11,2	125,9

Zenbatekoa eurotan

4.4. Udalerriak



5.- AITORPEN KOPURUAREN BANAKETA



6.- AITORPEN KOPURUAREN BANAKETA

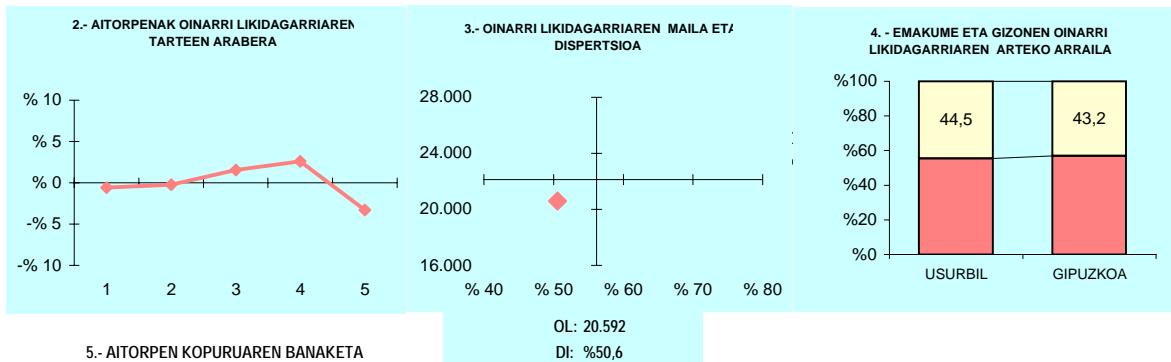
	URRET XU		3.TALDEA %	GIPUZKOA %	DIFERENTZIA (5)= (2)-(4)
	Kopurua (1)	% (2)			
A. OINARRI LIKIDAGARRIAREN TARTEAK					
1- 8.515,02raino	653	17,9	19,3	20,0	-2,1
2- 8.515,02 - 15.916,49	664	18,2	20,0	20,0	-1,8
3- 15.916,49 - 22.043,29	765	21,0	20,8	20,0	1,0
4- 22.043,29 - 31.097,49	810	22,2	21,6	20,0	2,2
5- 31.097,49tik gora	751	20,6	18,2	20,0	0,6
B. MODALITATEA					
Mekanizatua	794	21,8	24,3	26,3	-4,5
Berretsia	2.038	55,9	53,5	50,1	5,9
Telematikoa	811	22,3	22,2	23,7	-1,4
C. AITORPEN MOTA					
Familia unitatean sartu gabeak	1.215	33,4	35,5	38,2	-4,9
Batera	908	24,9	22,9	21,3	3,6
Banaka	1.520	41,7	41,6	40,5	1,3
D. ERRENTA ITURRIAREN ARABERA					
Lana	3.126	85,8	85,0	83,7	2,1
Jarduerak	250	6,9	7,6	7,6	-0,7
Kapitala	245	6,7	6,9	8,1	-1,4
Mistoak	22	0,6	0,5	0,6	0,0
E. KUOTA OSOAREN %0,7AREN ESLEIPENA					
Zehaztu gabeak	304	8,3	8,1	8,0	0,3
Eliza Katolikoa	563	15,5	14,4	16,6	-1,2
Gizarte xedeak	2.361	64,8	65,3	62,8	2,0
Biak	415	11,4	12,3	12,5	-1,1
F. AITORPENAK SEXUAREN ARABERA					
Emakumezkoen aitorpenak	1.420	39,0	41,9	44,3	-5,4
Gizonezkoen aitorpenak	2.223	61,0	58,1	55,7	5,4

4.4. Udalerriak

KONTZEPTUAK	USURBIL			3.TALDEA	GIPUZKOA	DIFERENTZIA	INDIZEA
	GUZTIRA (1)	BATEZ BEST. (2)	BIZTANLEKO (3)	BIZTANLEKO (4)	BIZTANLEKO (5)	BIZTANLEKO (6) = (3) - (5)	BIZTANLEKO (Gipuzkoa=100)
1. AITORPEN BATERATUA 2012ko PFEZ	USURBIL			6.111	3.334	54,6	
ERRENTA ITURRIAK							
1. Lana	63.571.687	19.068	10.403	10.485	10.759	-356	96,7
2. Kapital higikorra	3.613.629	1.084	591	657	818	-227	72,3
3. Kapital higiezina	1.717.840	515	281	245	359	-78	78,2
4. Jarduera ekonomikoak	4.215.533	1.264	690	644	728	-38	94,8
5. Ondare irabazi eta galerak	995.197	298	163	137	222	-59	73,3
6. Errenta egozpenak	0	0	0	0	1	-1	0,0
7. OINARRI EZARGARRIA (1+2+3+4+5+6)	74.113.885	22.230	12.128	12.167	12.887	-759	94,1
MURRIZPENAK							
8. Mutuaitatei, pensio planei eta BGAEi egindako ekarpenak	2.465.447	739	403	482	439	-35	92,0
9. Balera tributatzeagatik	2.804.445	841	459	458	431	28	106,5
10. Beste murrizpen batzuk	191.612	57	31	33	57	-26	55,0
11. MURRIZPENAK, GUZTIRA (8+9+10)	5.461.504	1.638	894	973	927	-33	96,5
12. OINARRI LIKIDAGARRIA (7-11)	68.652.381	20.592	11.234	11.194	11.961	-726	93,9
13. KUOTA OSOA	17.312.678	5.193	2.833	2.831	3.089	-256	91,7
KENKARIAK							
14. Orokorra	4.451.952	1.335	729	709	718	11	101,5
15. Ondorengo ahaideak	1.095.205	328	179	166	151	28	118,7
16. Aurreko ahaideak	5.168	2	1	1	1	0	100,4
17. Minusbaliatuak eta menpekotasuna	466.880	140	76	78	78	-2	97,6
18. 65 urteik gorako adina	274.381	82	45	49	55	-10	82,3
19. Ohiko etxebizitza errentan hartzea	189.392	57	31	24	36	-5	85,6
20. Ohiko etxebizitza erostea	1.273.758	382	208	180	163	45	127,5
21. Ezarpen bikoitza	701	0	0	1	3	-3	3,5
22. Sindikatuen kuotengatik	32.119	10	5	5	5	1	110,9
23. Jarduera ekonomikoak sustatzea	210	0	0	1	1	-1	4,4
24. Dohaintzak	27.252	8	4	5	8	-4	54,2
25. Beste kenkari batzuk	14.040	4	2	3	3	-1	76,3
26. KENKARIAK, GUZTIRA (14+15+...+25)	7.831.057	2.349	1.281	1.222	1.222	59	104,9
27. KUOTA LIKIDOA	10.265.052	3.079	1.680	1.741	2.006	-326	83,7
KONTURAKO ORDAINKETAK							
28. Lana	10.827.325	3.248	1.772	1.782	1.904	-132	93,1
29. Kapital higikorra	845.640	254	138	149	185	-47	74,8
30. Kapital higiezina	239.583	72	39	34	51	-12	76,9
31. Jarduera ekonomikoak	780.291	234	128	114	134	-6	95,3
32. Inbertsio kolektiboko erakundeak	16.330	5	3	2	5	-2	53,9
33. Gainontzeko atxikipenak eta konturako ordainketak	-18.433	-6	-3	-3	-3	-0	102,6
34. KONTURAKO ORDAINKETAK, GUZTIRA (28+29+...+33)	12.690.735	3.806	2.077	2.077	2.276	-199	91,3
35. KUOTA DIFERENTZIALA (27-34)	-2.425.683	-728	-397	-336	-270	-127	147,1
ERRENTAREN EGITURA (%)							
36. Lana (1 / 7)	85,8			86,2	83,5	2,3	102,7
37. Kapital higikorra eta higiezina ((2+3) / 7)	7,2			7,4	9,1	-1,9	78,8
38. Jarduera ekonomikoak (4 / 7)	5,7			5,3	5,6	0,0	100,7
39. Mutuaitateak, pensio planak eta BGAEak (8 / 7)	3,3			4,0	3,4	-0,1	97,8
40. Oinarri likidagarria (12 / 7)	92,6			92,0	92,8	-0,2	99,8
KARGA TASAK (%)							
41. Batez besteko karga tasa (13 / 12)	25,2			25,3	25,8	-0,6	97,6
42. Karga tasa efektiboa (27 / 12)	15,0			15,6	16,8	-1,8	89,2
DATUAK SEXUAREN ARABERA							
43. Emakumezkoen oinarri likidagarria	23.802.421	16.869	7.966	7.730	8.719	-753	91,4
44. Gizonezkoen oinarri likidagarria	44.849.960	23.323	14.361	14.612	15.339	-978	93,6
45. Emakume-gizonen oin.likidagarrien arteko arraila (%)	46,9	27,7	44,5	47,1	43,2	1,4	103,2

Zenbatekoa eurotan

4.4. Udalerriak



5.- AITORPEN KOPURUAREN BANAKETA



6.- AITORPEN KOPURUAREN BANAKETA

	USURBIL		3.TALDEA %	GIPUZKOA %	DIFERENTZIA (5)= (2)-(4)
	Kopurua (1)	% (2)			
A. OINARRI LIKIDAGARRIAREN TARTEAK					
1- 8.515,02raino	647	19,4	19,3	20,0	-0,6
2- 8.515,02 - 15.916,49	659	19,8	20,0	20,0	-0,2
3- 15.916,49 - 22.043,29	718	21,5	20,8	20,0	1,5
4- 22.043,29 - 31.097,49	753	22,6	21,6	20,0	2,6
5- 31.097,49tik gora	557	16,7	18,2	20,0	-3,3
B. MODALITATEA					
Mekanizatua	838	25,1	24,3	26,3	-1,1
Berretsia	1.733	52,0	53,5	50,1	1,9
Telematika	763	22,9	22,2	23,7	-0,8
C. AITORPEN MOTA					
Familia unitatean sartu gabeak	1.206	36,2	35,5	38,2	-2,0
Batera	739	22,2	22,9	21,3	0,8
Banaka	1.389	41,7	41,6	40,5	1,2
D. ERRENTA ITURRIAREN ARABERA					
Lana	2.820	84,6	85,0	83,7	0,9
Jarduerak	282	8,5	7,6	7,6	0,8
Kapitala	217	6,5	6,9	8,1	-1,6
Mistoak	15	0,4	0,5	0,6	-0,1
E. KUOTA OSOAREN %0,7aren ESLEIPENA					
Zehaztu gabeak	249	7,5	8,1	8,0	-0,5
Eliza Katolikoa	453	13,6	14,4	16,6	-3,0
Gizarte xedeak	2.226	66,8	65,3	62,8	3,9
Biak	406	12,2	12,3	12,5	-0,4
F. AITORPENAK SEXUAREN ARABERA					
Emakumezkoen aitorpenak	1.411	42,3	41,9	44,3	-2,0
Gizonezkoen aitorpenak	1.923	57,7	58,1	55,7	2,0

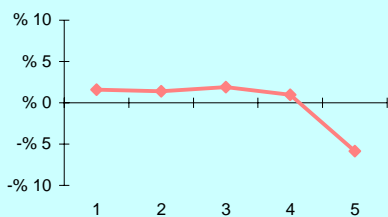
4.4. Udalerriak

1. AITORPEN BATERATUA 2012ko PFEZ	Biztanle kopurua			Aitorpen kop.		Aitorpenak biztanleko (%)	
	VILLABONA			3.064		52,1	
KONTZEPTUAK	VILLABONA			3.TALDEA	GIPUZKOA	DIFERENTZIA	INDIZEA
	GUZTIRA (1)	BATEZ BEST. (2)	BIZTANLEKO (3)	BIZTANLEKO (4)	BIZTANLEKO (5)	BIZTANLEKO (6) = (3) - (5)	BIZTANLEKO (Gipuzkoa=100)
ERRENTA ITURRIAK							
1. Lana	56.110.604	18.313	9.539	10.485	10.759	-1.220	88,7
2. Kapital higikorra	3.052.252	996	519	657	818	-299	63,4
3. Kapital higiezina	1.455.671	475	247	245	359	-112	68,9
4. Jarduera ekonomikoak	3.465.827	1.131	589	644	728	-139	81,0
5. Ondare irabazi eta galerak	308.298	101	52	137	222	-170	23,6
6. Errenta egozpenak	0	0	0	0	1	-1	0,0
7. OINARRI EZARGARRIA (1+2+3+4+5+6)	64.392.652	21.016	10.947	12.167	12.887	-1.940	84,9
MURRIZPENAK							
8. Mutualitatei, pensio planei eta BGAEei egindako ekarpenak	2.391.381	780	407	482	439	-32	92,7
9. Balera tributatzeagatik	2.712.576	885	461	458	431	30	107,0
10. Beste murrizpen batzuk	102.124	33	17	33	57	-40	30,4
11. MURRIZPENAK, GUZTIRA (8+9+10)	5.206.081	1.699	885	973	927	-41	95,5
12. OINARRI LIKIDAGARRIA (7-11)	59.186.571	19.317	10.062	11.194	11.961	-1.898	84,1
13. KUOTA OSOA	14.795.981	4.829	2.515	2.831	3.089	-574	81,4
KENKARIAK							
14. Orokorra	4.047.106	1.321	688	709	718	-30	95,9
15. Ondorengo ahaideak	944.242	308	161	166	151	10	106,3
16. Aurreko ahaideak	4.080	1	1	1	1	-0	82,4
17. Minusballiatuak eta menpekotasuna	424.856	139	72	78	78	-6	92,3
18. 65 urteik gorako adina	274.996	90	47	49	55	-8	85,7
19. Ohiko etxebizitza errentan hartzea	156.624	51	27	24	36	-10	73,6
20. Ohiko etxebizitza erostea	898.315	293	153	180	163	-11	93,4
21. Ezarpen bikoitza	764	0	0	1	3	-3	4,0
22. Sindikatuen kuotengatik	27.090	9	5	5	5	-0	97,1
23. Jarduera ekonomikoak sustatzea	4.373	1	1	1	1	-0	95,2
24. Dohaintzak	25.821	8	4	5	8	-4	53,3
25. Beste kenkari batzuk	16.359	5	3	3	3	-0	92,4
26. KENKARIAK, GUZTIRA (14+15+...+25)	6.824.626	2.227	1.160	1.222	1.222	-62	94,9
27. KUOTA LIKIDOA	8.825.253	2.880	1.500	1.741	2.006	-505	74,8
KONTURAKO ORDAINKETAK							
28. Lana	9.367.754	3.057	1.593	1.782	1.904	-311	83,7
29. Kapital higikorra	688.119	225	117	149	185	-68	63,2
30. Kapital higiezina	198.873	65	34	34	51	-17	66,3
31. Jarduera ekonomikoak	644.663	210	110	114	134	-24	81,8
32. Inbertsio kolektiboko erakundeak	6.936	2	1	2	5	-4	23,8
33. Gainontzeko abikipenak eta konturako ordainketak	-15.464	-5	-3	-3	-3	0	89,5
34. KONTURAKO ORDAINKETAK, GUZTIRA (28+29+...+33)	10.890.881	3.554	1.852	2.077	2.276	-424	81,4
35. KUOTA DIFERENTZIALA (27-34)	-2.065.629	-674	-351	-336	-270	-81	130,1
ERRENTAREN EGITURA (%)							
36. Lana (1 / 7)	87,1			86,2	83,5	3,7	104,4
37. Kapital higikorra eta higiezina ((2+3) / 7)	7,0			7,4	9,1	-2,1	76,6
38. Jarduera ekonomikoak (4 / 7)	5,4			5,3	5,6	-0,3	95,3
39. Mutualitateak, pensio planak eta BGAEak (8 / 7)	3,7			4,0	3,4	0,3	109,1
40. Oinarri likidagarria (12 / 7)	91,9			92,0	92,8	-0,9	99,0
KARGA TASAK (%)							
41. Batez besteko karga tasa (13 / 12)	25,0			25,3	25,8	-0,8	96,8
42. Karga tasa efektiboa (27 / 12)	14,9			15,6	16,8	-1,9	88,9
DATUAK SEXUAREN ARABERA							
43. Emakumezkoen oinarri likidagarria	19.572.251	15.243	6.742	7.730	8.719	-1.977	77,3
44. Gizonezkoen oinarri likidagarria	39.614.320	22.255	13.298	14.612	15.339	-2.041	86,7
45. Emakume-gizonen oin.likidagarrien arteko arraila (%)	50,6	31,5	49,3	47,1	43,2	6,1	114,2

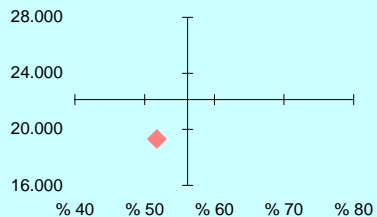
Zenbatekoa eurotan

4.4. Udalerriak

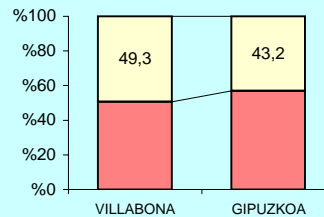
2.- AITORPENAK OINARRI LIKIDAGARRIAREN TARTEEN ARABERA



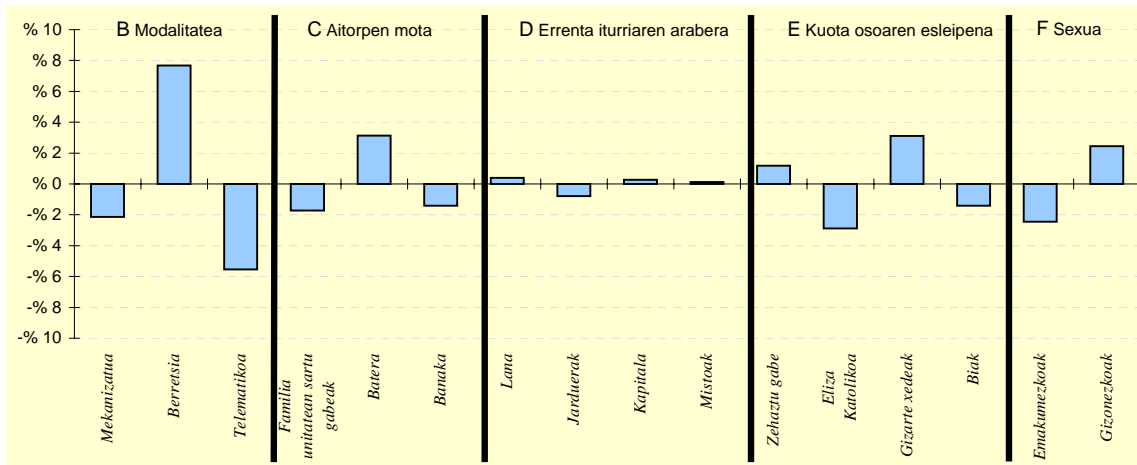
3.- OINARRI LIKIDAGARRIAREN MAILA ET/ DISPERSIOA



4.- EMAKUME ETA GIZONEN OINARRI LIKIDAGARRIAREN ARTEKO ARRAILA



5.- AITORPEN KOPURUAREN BANAKETA



6.- AITORPEN KOPURUAREN BANAKETA

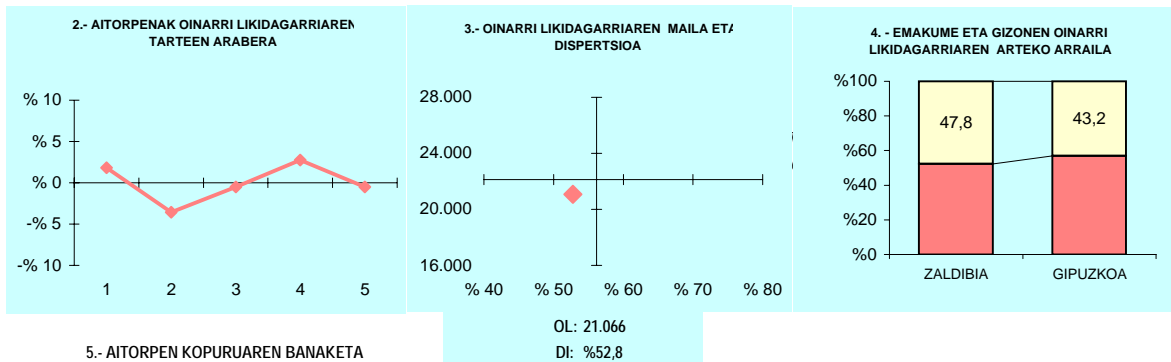
	VILLABONA		3.TALDEA %	GIPUZKOA %	DIFERENTZIA (5)= (2)-(4)
	Kopurua (1)	% (2)			
A. OINARRI LIKIDAGARRIAREN TARTEAK					
1- 8.515,02raino	661	21,6	19,3	20,0	1,6
2- 8.515,02 - 15.916,49	656	21,4	20,0	20,0	1,4
3- 15.916,49 - 22.043,29	671	21,9	20,8	20,0	1,9
4- 22.043,29 - 31.097,49	643	21,0	21,6	20,0	1,0
5- 31.097,49tik gora	433	14,1	18,2	20,0	-5,9
B. MODALITATEA					
Mekanizatua	739	24,1	24,3	26,3	-2,1
Berretsia	1.769	57,7	53,5	50,1	7,7
Telematika	556	18,1	22,2	23,7	-5,5
C. AITORPEN MOTA					
Familia unitatean sartu gabeak	1.118	36,5	35,5	38,2	-1,7
Batera	750	24,5	22,9	21,3	3,1
Banaka	1.196	39,0	41,6	40,5	-1,4
D. ERRENTA ITURRIAREN ARABERA					
Lana	2.576	84,1	85,0	83,7	0,4
Jarduerak	209	6,8	7,6	7,6	-0,8
Kapitala	257	8,4	6,9	8,1	0,3
Mistoak	22	0,7	0,5	0,6	0,1
E. KUOTA OSOAREN %0,7aren ESLEIPENA					
Zehaztu gabeak	282	9,2	8,1	8,0	1,2
Eliza Katolikoa	421	13,7	14,4	16,6	-2,9
Gizarte xedeak	2.020	65,9	65,3	62,8	3,1
Biak	341	11,1	12,3	12,5	-1,4
F. AITORPENAK SEXUAREN ARABERA					
Emakumezkoen aitorpenak	1.284	41,9	41,9	44,3	-2,4
Gizonezkoen aitorpenak	1.780	58,1	58,1	55,7	2,4

4.4. Udalerriak

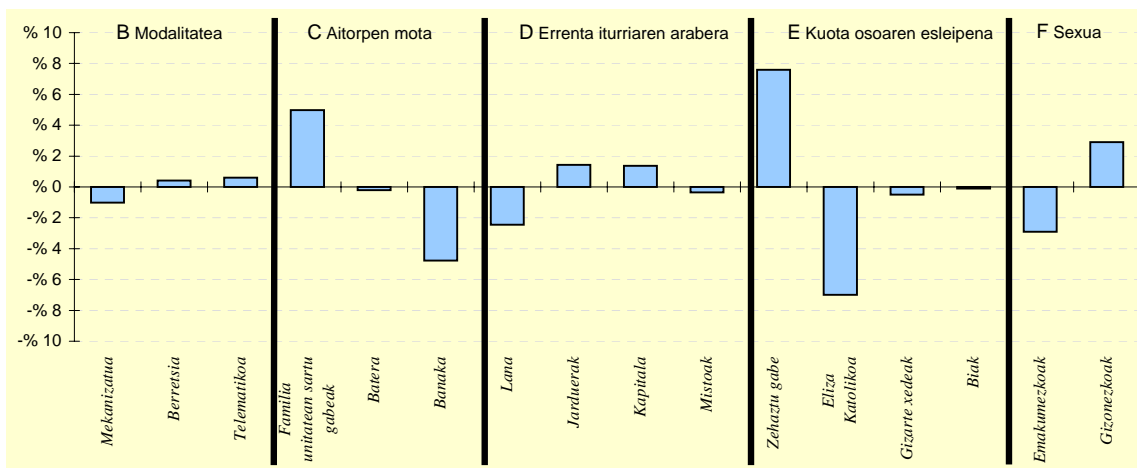
1. AITORPEN BATERATUA 2012ko PFEZ	ZALDIBIA			Biztanle kopurua	Aitorpen kop.	Aitorpenak biztanleko (%)	
	ZALDIBIA			1.528	852	55,8	
KONTZEPTUAK	GUZTIRA (1)	BATEZ BEST. (2)	BIZTANLEKO (3)	2.TALDEA BIZTANLEKO (4)	GIPUZKOA BIZTANLEKO (5)	DIFERENTZIA BIZTANLEKO (6) = (3) - (5)	INDIZEA BIZTANLEKO (Gipuzkoa=100)
ERRENTA ITURRIAK							
1. Lana	16.600.843	19.485	10.864	10.438	10.759	105	101,0
2. Kapital higikorra	1.242.219	1.458	813	759	818	-5	99,4
3. Kapital higiezina	322.875	379	211	209	359	-148	58,8
4. Jarduera ekonomikoak	936.763	1.099	613	655	728	-115	84,2
5. Ondare irabazi eta galerak	396.393	465	259	109	222	37	116,7
6. Errenta egozpenak	0	0	0	0	1	-1	0,0
7. OINARRI EZARGARRIA (1+2+3+4+5+6)	19.499.093	22.886	12.761	12.171	12.887	-126	99,0
MURRIZPENAK							
8. Mutualitatei, pensio planei eta BGAEei egindako ekarpenak	889.410	1.044	582	538	439	144	132,7
9. Balera tributatzeagatik	652.273	766	427	433	431	-4	99,1
10. Beste murrizpen batzuk	8.990	11	6	27	57	-51	10,3
11. MURRIZPENAK, GUZTIRA (8+9+10)	1.550.673	1.820	1.015	998	927	88	109,5
12. OINARRI LIKIDAGARRIA (7-11)	17.948.419	21.066	11.746	11.173	11.961	-214	98,2
13. KUOTA OSOA	4.491.554	5.272	2.939	2.810	3.089	-150	95,2
KENKARIAK							
14. Orokorra	1.140.068	1.338	746	713	718	28	104,0
15. Ondorengo ahaideak	209.500	246	137	165	151	-14	90,8
16. Aurreko ahaideak	1.496	2	1	1	1	0	116,3
17. Minusballiatuak eta menpekotasuna	173.706	204	114	85	78	35	145,3
18. 65 urtetik gorako adina	93.018	109	61	49	55	6	111,6
19. Ohiko etxebizitza errentan hartzea	35.529	42	23	18	36	-13	64,2
20. Ohiko etxebizitza erostea	239.284	281	157	183	163	-7	95,8
21. Ezarpen bikoitza	0	0	0	2	3	-3	0,0
22. Sindikatuen kuotengatik	6.713	8	4	5	5	-0	92,7
23. Jarduera ekonomikoak sustatzea	0	0	0	2	1	-1	0,0
24. Dohaintzak	5.135	6	3	5	8	-5	40,8
25. Beste kenkari batzuk	971	1	1	2	3	-2	21,1
26. KENKARIAK, GUZTIRA (14+15+...+25)	1.905.419	2.236	1.247	1.232	1.222	25	102,0
27. KUOTA LIKIDOA	2.835.048	3.328	1.855	1.719	2.006	-150	92,5
KONTURAKO ORDAINKETAK							
28. Lana	2.855.687	3.352	1.869	1.738	1.904	-35	98,2
29. Kapital higikorra	275.407	323	180	170	185	-5	97,4
30. Kapital higiezina	26.399	31	17	28	51	-34	33,9
31. Jarduera ekonomikoak	137.501	161	90	103	134	-44	67,2
32. Inbertsio kolektiboko erakundeak	856	1	1	3	5	-4	11,3
33. Gainontzeko atxikipenak eta konturako ordainketak	273	0	0	-2	-3	3	-6,1
34. KONTURAKO ORDAINKETAK, GUZTIRA (28+29+...+33)	3.296.123	3.869	2.157	2.039	2.276	-119	94,8
35. KUOTA DIFERENTZIALA (27-34)	-461.075	-541	-302	-320	-270	-32	111,8
ERRENTAREN EGITURA (%)							
36. Lana (1 / 7)	85,1			85,8	83,5	1,7	102,0
37. Kapital higikorra eta higiezina ((2+3) / 7)	8,0			8,0	9,1	-1,1	87,9
38. Jarduera ekonomikoak (4 / 7)	4,8			5,4	5,6	-0,8	85,1
39. Mutualitateak, pensio planak eta BGAEak (8 / 7)	4,6			4,4	3,4	1,2	134,0
40. Oinarri likidagarria (12 / 7)	92,0			91,8	92,8	-0,8	99,2
KARGA TASAK (%)							
41. Batez besteko karga tasa (13 / 12)	25,0			25,1	25,8	-0,8	96,9
42. Karga tasa efektiboa (27 / 12)	15,8			15,4	16,8	-1,0	94,2
DATUAK SEXUAREN ARABERA							
43. Emakumezkoen oinarri likidagarria	5.722.101	16.210	7.925	7.730	8.719	-793	90,9
44. Gizonezkoen oinarri likidagarria	12.226.318	24.502	15.169	14.411	15.339	-170	98,9
45. Emakume-gizonen oin.likidagarrien arteko arraila (%)	53,2	33,8	47,8	46,4	43,2	4,6	110,6

Zenbatekoa eurotan

4.4. Udalerriak



5.- AITORPEN KOPURUAREN BANAKETA



6.- AITORPEN KOPURUAREN BANAKETA

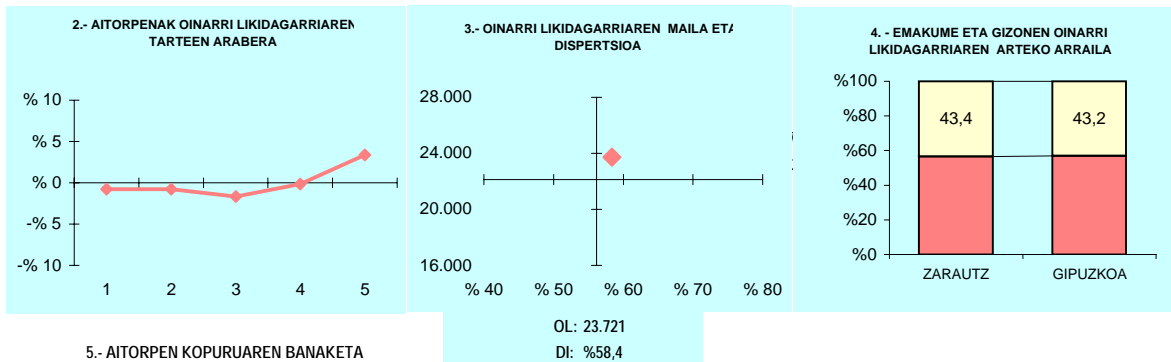
	ZALDIBIA		2.TALDEA %	GIPUZKOA %	DIFERENTZIA (5)= (2)-(4)
	Kopurua (1)	% (2)			
A. OINARRI LIKIDAGARRIAREN TARTEAK					
1- 8.515,02raino	186	21,8	19,9	20,0	1,8
2- 8.515,02 - 15.916,49	140	16,4	19,2	20,0	-3,6
3- 15.916,49 - 22.043,29	166	19,5	21,1	20,0	-0,5
4- 22.043,29 - 31.097,49	194	22,8	21,7	20,0	2,8
5- 31.097,49tik gora	166	19,5	18,1	20,0	-0,5
B. MODALITATEA					
Mekanizatua	215	25,2	24,1	26,3	-1,0
Berretsia	430	50,5	54,8	50,1	0,4
Telematika	207	24,3	21,1	23,7	0,6
C. AITORPEN MOTA					
Familia unitatean sartu gabeak	368	43,2	38,0	38,2	5,0
Batera	180	21,1	21,8	21,3	-0,2
Banaka	304	35,7	40,1	40,5	-4,8
D. ERRENTA ITURRIAREN ARABERA					
Lana	692	81,2	84,3	83,7	-2,4
Jarduerak	77	9,0	7,7	7,6	1,4
Kapitala	81	9,5	7,4	8,1	1,4
Mistoak	2	0,2	0,5	0,6	-0,4
E. KUOTA OSOAREN %0,7aren ESLEIPENA					
Zehaztu gabeak	133	15,6	8,7	8,0	7,6
Eliza Katolikoa	82	9,6	14,6	16,6	-7,0
Gizarte xedeak	531	62,3	63,9	62,8	-0,5
Biak	106	12,4	12,9	12,5	-0,1
F. AITORPENAK SEXUAREN ARABERA					
Emakumezkoen aitortpenak	353	41,4	41,3	44,3	-2,9
Gizonezkoen aitortpenak	499	58,6	58,7	55,7	2,9

4.4. Udalerriak

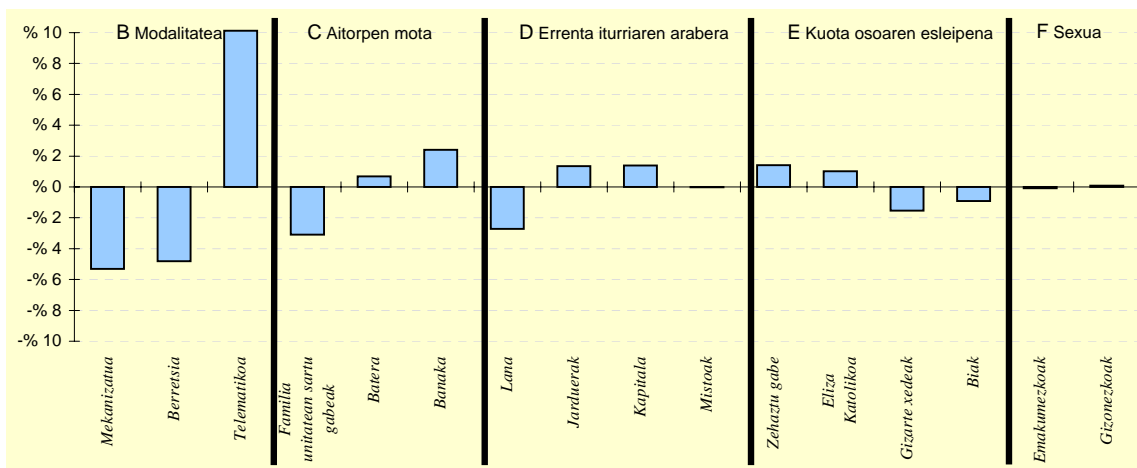
1. AITORPEN BATERATUA 2012ko PFEZ	Biztanle kopurua			Aitorpen kop.		Aitorpenak biztanleko (%)	
	ZARAUZ	22.760	11.870	52,2			
KONTZEPTUAK	ZARAUZ			5.TALDEA	GIPUZKOA	DIFERENTZIA	INDIZEA
	GUZTIRA (1)	BATEZ BEST. (2)	BIZTANLEKO (3)	BIZTANLEKO (4)	BIZTANLEKO (5)	BIZTANLEKO (6) = (3) - (5)	BIZTANLEKO (Gipuzkoa=100)
ERRENTA ITURRIAK							
1. Lana	244.513.061	20.599	10.743	9.703	10.759	-16	99,9
2. Kapital higikorra	22.638.244	1.907	995	644	818	177	121,6
3. Kapital higiezina	11.549.678	973	507	289	359	148	141,3
4. Jarduera ekonomikoak	19.433.315	1.637	854	652	728	126	117,3
5. Ondare irabazi eta galerak	4.366.854	368	192	235	222	-30	86,3
6. Errenta egozpenak	467	0	0	0	1	-1	2,0
7. OINARRI EZARGARRIA (1+2+3+4+5+6)	302.501.618	25.485	13.291	11.524	12.887	404	103,1
MURRIZPENAK							
8. Mutualitatei, pensio planei eta BGAEei egindako ekarpenak	10.205.410	860	448	379	439	10	102,2
9. Balera tributatzeagatik	9.812.651	827	431	458	431	0	100,0
10. Beste murrizpen batzuk	917.142	77	40	36	57	-17	70,7
11. MURRIZPENAK, GUZTIRA (8+9+10)	20.935.203	1.764	920	874	927	-7	99,3
12. OINARRI LIKIDAGARRIA (7-11)	281.566.416	23.721	12.371	10.651	11.961	410	103,4
13. KUOTA OSOA	73.771.939	6.215	3.241	2.690	3.089	152	104,9
KENKARIAK							
14. Orokorra	15.787.640	1.330	694	701	718	-24	96,6
15. Ondorengo ahaideak	3.963.879	334	174	144	151	23	115,3
16. Aurreko ahaideak	18.904	2	1	1	1	-0	98,6
17. Minusbaliatuak eta menpekotasuna	1.465.766	123	64	77	78	-14	82,3
18. 65 urteik gorako adina	1.060.270	89	47	58	55	-8	85,4
19. Ohiko etxebizitza errentan hartzea	951.033	80	42	32	36	6	115,5
20. Ohiko etxebizitza erostea	2.960.212	249	130	151	163	-33	79,6
21. Ezarpen bikoitza	38.771	3	2	1	3	-2	52,5
22. Sindikatuen kuotengatik	96.096	8	4	5	5	-1	89,1
23. Jarduera ekonomikoak sustatzea	38.842	3	2	1	1	1	218,4
24. Dohaintzak	303.480	26	13	7	8	5	162,0
25. Beste kenkari batzuk	72.770	6	3	3	3	0	106,2
26. KENKARIAK, GUZTIRA (14+15+...+25)	26.757.663	2.254	1.176	1.181	1.222	-46	96,2
27. KUOTA LIKIDOA	49.887.811	4.203	2.192	1.658	2.006	186	109,3
KONTURAKO ORDAINKETAK							
28. Lana	45.452.284	3.829	1.997	1.597	1.904	93	104,9
29. Kapital higikorra	5.146.011	434	226	146	185	41	122,2
30. Kapital higiezina	1.788.650	151	79	40	51	28	154,1
31. Jarduera ekonomikoak	3.538.556	298	155	113	134	21	116,0
32. Inbertsio kolektiboko erakundeak	105.705	9	5	2	5	-0	93,7
33. Gainontzeko abakipenak eta konturako ordainketak	-77.626	-7	-3	-2	-3	-0	116,1
34. KONTURAKO ORDAINKETAK, GUZTIRA (28+29+...+33)	55.953.580	4.714	2.458	1.896	2.276	183	108,0
35. KUOTA DIFERENTZIALA (27-34)	-6.065.769	-511	-267	-239	-270	3	98,7
ERRENTAREN EGITURA (%)							
36. Lana (1 / 7)	80,8			84,2	83,5	-2,7	96,8
37. Kapital higikorra eta higiezina ((2+3) / 7)	11,3			8,1	9,1	2,2	123,7
38. Jarduera ekonomikoak (4 / 7)	6,4			5,7	5,6	0,8	113,8
39. Mutualitateak, pensio planak eta BGAEak (8 / 7)	3,4			3,3	3,4	-0,0	99,1
40. Oinarri likidagarria (12 / 7)	93,1			92,4	92,8	0,3	100,3
KARGA TASAK (%)							
41. Batez besteko karga tasa (13 / 12)	26,2			25,3	25,8	0,4	101,4
42. Karga tasa efektiboa (27 / 12)	17,7			15,6	16,8	0,9	105,7
DATUAK SEXUAREN ARABERA							
43. Emakumezkoen oinarri likidagarria	104.933.622	19.972	9.003	7.534	8.719	284	103,3
44. Gizonezkoen oinarri likidagarria	176.632.793	26.698	15.907	13.909	15.339	568	103,7
45. Emakume-gizonen oin.likidagarrien arteko arraila (%)	40,6	25,2	43,4	45,8	43,2	0,2	100,6

Zenbatekoa eurotan

4.4. Udalerriak



5.- AITORPEN KOPURUAREN BANAKETA



6.- AITORPEN KOPURUAREN BANAKETA

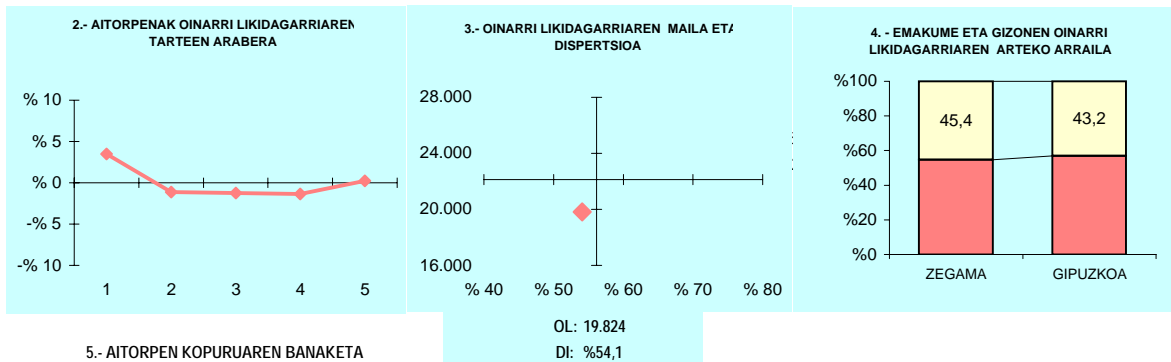
	ZARAUTZ		5.TALDEA %	GIPUZKOA %	DIFERENTZIA (5)= (2)-(4)
	Kopurua (1)	% (2)			
A. OINARRI LIKIDAGARRIAREN TARTEAK					
1- 8.515,02raino	2.283	19,2	22,1	20,0	-0,8
2- 8.515,02 - 15.916,49	2.280	19,2	21,9	20,0	-0,8
3- 15.916,49 - 22.043,29	2.178	18,3	21,2	20,0	-1,7
4- 22.043,29 - 31.097,49	2.354	19,8	18,8	20,0	-0,2
5- 31.097,49tik gora	2.775	23,4	15,9	20,0	3,4
B. MODALITATEA					
Mekanizatua	2.487	21,0	25,6	26,3	-5,3
Berretsia	5.370	45,2	52,0	50,1	-4,8
Telematikoa	4.013	33,8	22,4	23,7	10,1
C. AITORPEN MOTA					
Familia unitatean sartu gabeak	4.168	35,1	37,0	38,2	-3,1
Batera	2.615	22,0	23,2	21,3	0,7
Banaka	5.087	42,9	39,8	40,5	2,4
D. ERRENTA ITURRIAREN ARABERA					
Lana	9.610	81,0	84,0	83,7	-2,7
Jarduerak	1.062	8,9	7,4	7,6	1,3
Kapitala	1.130	9,5	7,9	8,1	1,4
Mistoak	68	0,6	0,6	0,6	-0,0
E. KUOTA OSOAREN %0,7aren ESLEIPENA					
Zehaztu gabeak	1.120	9,4	7,4	8,0	1,4
Eliza Katolikoa	2.095	17,6	15,4	16,6	1,0
Gizarte xedeak	7.275	61,3	65,4	62,8	-1,5
Biak	1.380	11,6	11,8	12,5	-0,9
F. AITORPENAK SEXUAREN ARABERA					
Emakumezkoen aitorpenak	5.254	44,3	43,7	44,3	-0,1
Gizonezkoen aitorpenak	6.616	55,7	56,3	55,7	0,1

4.4. Udalerriak

KONTZEPTUAK	ZEGAMA			2.TALDEA	GIPUZKOA	DIFERENTZIA	INDIZEA
	GUZTIRA (1)	BATEZ BEST. (2)	BIZTANLEKO (3)	BIZTANLEKO (4)	BIZTANLEKO (5)	BIZTANLEKO (6) = (3) - (5)	BIZTANLEKO (Gipuzkoa=100)
1. AITORPEN BATERATUA 2012ko PFEZ	ZEGAMA			1.547	826	53,4	
ERRENTA ITURRIAK							
1. Lana	15.523.017	18.793	10.034	10.438	10.759	-725	93,3
2. Kapital higikorra	1.252.995	1.517	810	759	818	-8	99,0
3. Kapital higiezina	217.017	263	140	209	359	-219	39,0
4. Jarduera ekonomikoak	693.909	840	449	655	728	-279	61,6
5. Ondare irabazi eta galerak	119.340	144	77	109	222	-145	34,7
6. Errenta egozpenak	0	0	0	0	1	-1	0,0
7. OINARRI EZARGARRIA (1+2+3+4+5+6)	17.806.279	21.557	11.510	12.171	12.887	-1.377	89,3
MURRIZPENAK							
8. Mutualitatei, pensio planei eta BGAEei egindako ekarpenak	781.230	946	505	538	439	66	115,2
9. Balera tributatzeagatik	615.031	745	398	433	431	-33	92,3
10. Beste murrizpen batzuk	34.992	42	23	27	57	-34	39,7
11. MURRIZPENAK, GUZTIRA (8+9+10)	1.431.253	1.733	925	998	927	-1	99,9
12. OINARRI LIKIDAGARRIA (7-11)	16.375.025	19.824	10.585	11.173	11.961	-1.376	88,5
13. KUOTA OSOA	4.085.037	4.946	2.641	2.810	3.089	-449	85,5
KENKARIAK							
14. Orokorra	1.106.218	1.339	715	713	718	-3	99,6
15. Ondorengo ahaideak	262.019	317	169	165	151	18	112,2
16. Aurreko ahaideak	2.947	4	2	1	1	1	226,2
17. Minusballiatuak eta menpekotasuna	195.781	237	127	85	78	48	161,7
18. 65 urtetik gorako adina	79.815	97	52	49	55	-3	94,6
19. Ohiko etxebizitza errentan hartzea	17.119	21	11	18	36	-25	30,6
20. Ohiko etxebizitza erostea	308.612	374	199	183	163	36	122,0
21. Ezarpen bikoitza	0	0	0	2	3	-3	0,0
22. Sindikatuen kuotengatik	6.945	8	4	5	5	-0	94,7
23. Jarduera ekonomikoak sustatzea	0	0	0	2	1	-1	0,0
24. Dohaintzak	5.055	6	3	5	8	-5	39,7
25. Beste kenkari batzuk	2.194	3	1	2	3	-2	47,1
26. KENKARIAK, GUZTIRA (14+15+...+25)	1.986.704	2.405	1.284	1.232	1.222	62	105,1
27. KUOTA LIKIDOA	2.388.366	2.891	1.544	1.719	2.006	-462	77,0
KONTURAKO ORDAINKETAK							
28. Lana	2.551.706	3.089	1.649	1.738	1.904	-254	86,6
29. Kapital higikorra	275.612	334	178	170	185	-7	96,3
30. Kapital higiezina	12.320	15	8	28	51	-43	15,6
31. Jarduera ekonomikoak	107.850	131	70	103	134	-64	52,0
32. Inbertsio kolektiboko erakundeak	2.103	3	1	3	5	-4	27,4
33. Gainontzeko atxikipenak eta konturako ordainketak	-867	-1	-1	-2	-3	2	19,1
34. KONTURAKO ORDAINKETAK, GUZTIRA (28+29+...+33)	2.948.724	3.570	1.906	2.039	2.276	-370	83,8
35. KUOTA DIFERENTZIALA (27-34)	-560.358	-678	-362	-320	-270	-92	134,2
ERRENTAREN EGITURA (%)							
36. Lana (1 / 7)	87,2			85,8	83,5	3,7	104,4
37. Kapital higikorra eta higiezina ((2+3) / 7)	8,3			8,0	9,1	-0,9	90,4
38. Jarduera ekonomikoak (4 / 7)	3,9			5,4	5,6	-1,8	69,0
39. Mutualitateak, pensio planak eta BGAEak (8 / 7)	4,4			4,4	3,4	1,0	128,9
40. Oinarri likidagarria (12 / 7)	92,0			91,8	92,8	-0,8	99,1
KARGA TASAK (%)							
41. Batez besteko karga tasa (13 / 12)	24,9			25,1	25,8	-0,9	96,6
42. Karga tasa efektiboa (27 / 12)	14,6			15,4	16,8	-2,2	87,0
DATUAK SEXUAREN ARABERA							
43. Emakumezkoen oinarri likidagarria	5.512.776	15.573	7.400	7.730	8.719	-1.319	84,9
44. Gizonezkoen oinarri likidagarria	10.862.249	23.013	13.544	14.411	15.339	-1.795	88,3
45. Emakume-gizonen oin.likidagarrien arteko arraila (%)	49,2	32,3	45,4	46,4	43,2	2,2	105,1

Zenbatekoa eurotan

4.4. Udalerriak



5.- AITORPEN KOPURUAREN BANAKETA



6.- AITORPEN KOPURUAREN BANAKETA

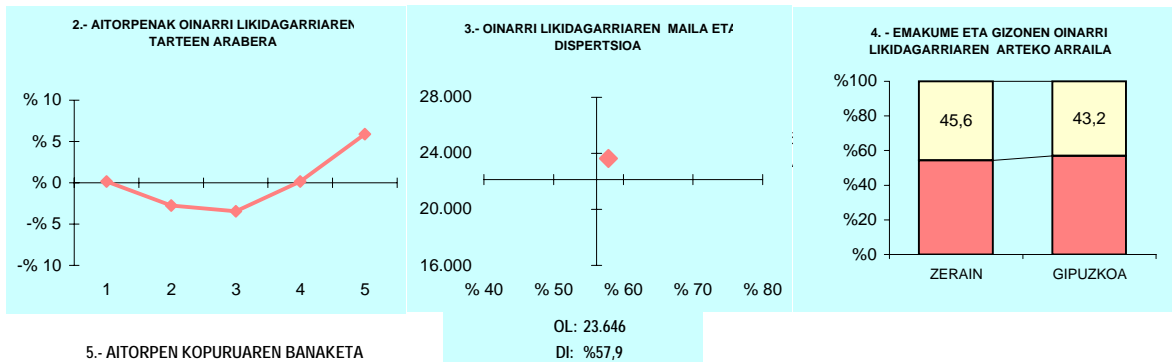
	ZEGAMA		2.TALDEA %	GIPUZKOA %	DIFERENTZIA (5)= (2)-(4)
	Kopurua (1)	% (2)			
A. OINARRI LIKIDAGARRIAREN TARTEAK					
1- 8.515,02raino	194	23,5	19,9	20,0	3,5
2- 8.515,02 - 15.916,49	156	18,9	19,2	20,0	-1,1
3- 15.916,49 - 22.043,29	155	18,8	21,1	20,0	-1,2
4- 22.043,29 - 31.097,49	154	18,6	21,7	20,0	-1,4
5- 31.097,49tik gora	167	20,2	18,1	20,0	0,2
B. MODALITATEA					
Mekanizatua	216	26,2	24,1	26,3	-0,1
Berretsia	457	55,3	54,8	50,1	5,3
Telematikoa	153	18,5	21,1	23,7	-5,2
C. AITORPEN MOTA					
Familia unitatean sartu gabeak	335	40,6	38,0	38,2	2,3
Batera	174	21,1	21,8	21,3	-0,3
Banaka	317	38,4	40,1	40,5	-2,1
D. ERRENTA ITURRIAREN ARABERA					
Lana	683	82,7	84,3	83,7	-1,0
Jarduera	60	7,3	7,7	7,6	-0,3
Kapitala	79	9,6	7,4	8,1	1,4
Mistoak	4	0,5	0,5	0,6	-0,1
E. KUOTA OSOAREN %0,7aren ESLEIPENA					
Zehaztu gabeak	75	9,1	8,7	8,0	1,1
Eliza Katolikoa	118	14,3	14,6	16,6	-2,3
Gizarte xedeak	491	59,4	63,9	62,8	-3,4
Biak	142	17,2	12,9	12,5	4,7
F. AITORPENAK SEXUAREN ARABERA					
Emakumezkoen aitorpenak	354	42,9	41,3	44,3	-1,5
Gizonezkoen aitorpenak	472	57,1	58,7	55,7	1,5

4.4. Udalerriak

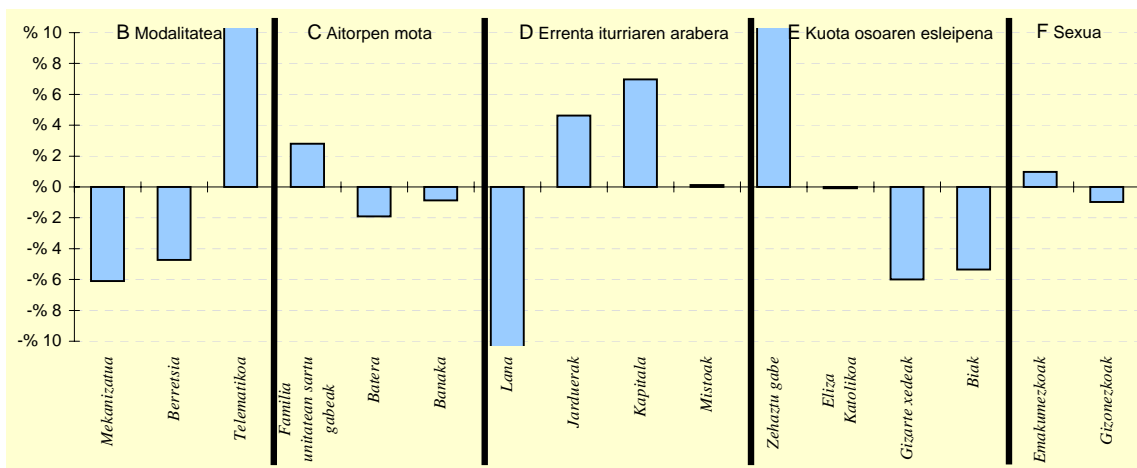
1. AITORPEN BATERATUA 2012ko PFEZ	ZERAIN			Biztanle kopurua	Aitorpen kop.	Aitorpenak biztanleko (%)	
	ZERAIN			263	139	52,9	
KONTZEPTUAK	GUZTIRA	BATEZ BEST.	BIZTANLEKO	1.TALDEA	GIPUZKOA	DIFERENTZIA	INDIZEA
	(1)	(2)	(3)	BIZTANLEKO	BIZTANLEKO	BIZTANLEKO	BIZTANLEKO
	(1)	(2)	(3)	(4)	(5)	(6) = (3) - (5)	(Gipuzkoa=100)
ERRENTA ITURRIAK							
1. Lana	2.741.376	19.722	10.423	9.766	10.759	-336	96,9
2. Kapital higikorra	332.310	2.391	1.264	716	818	446	154,5
3. Kapital higiezina	71.725	516	273	269	359	-87	75,9
4. Jarduera ekonomikoak	277.105	1.994	1.054	757	728	326	144,8
5. Ondare irabazi eta galerak	126.507	910	481	93	222	259	216,4
6. Errenta egozpenak	0	0	0	0	1	-1	0,0
7. OINARRI EZARGARRIA (1+2+3+4+5+6)	3.549.024	25.533	13.494	11.602	12.887	607	104,7
MURRIZPENAK							
8. Mutualitatei, pensio planei eta BGAEei egindako ekarpenak	145.423	1.046	553	499	439	114	126,1
9. Balera tributatzeari	104.377	751	397	427	431	-34	92,1
10. Beste murrizpen batzuk	12.481	90	47	23	57	-10	83,2
11. MURRIZPENAK, GUZTIRA (8+9+10)	262.281	1.887	997	950	927	71	107,6
12. OINARRI LIKIDAGARRIA (7-11)	3.286.744	23.646	12.497	10.653	11.961	536	104,5
13. KUOTA OSOA	837.000	6.022	3.183	2.698	3.089	93	103,0
KENKARIAK							
14. Orokorra	185.498	1.335	705	685	718	-12	98,3
15. Ondorengo ahaideak	35.534	256	135	174	151	-16	89,5
16. Aurreko ahaideak	1.632	12	6	2	1	5	736,9
17. Minusballiatuak eta menpekotasuna	28.917	208	110	88	78	32	140,5
18. 65 urtetik gorako adina	14.464	104	55	48	55	0	100,8
19. Ohiko etxebizitza errentan hartzea	4.694	34	18	9	36	-18	49,3
20. Ohiko etxebizitza erostea	42.522	306	162	168	163	-2	98,9
21. Ezarpen bikoitza	0	0	0	1	3	-3	0,0
22. Sindikatuen kuotengatik	749	5	3	4	5	-2	60,0
23. Jarduera ekonomikoak sustatzea	1.192	9	5	1	1	4	579,9
24. Dohaintzak	1.246	9	5	4	8	-3	57,5
25. Beste kenkari batzuk	62	0	0	3	3	-3	7,8
26. KENKARIAK, GUZTIRA (14+15+...+25)	316.508	2.277	1.203	1.187	1.222	-19	98,5
27. KUOTA LIKIDOA	562.806	4.049	2.140	1.657	2.006	134	106,7
KONTURAKO ORDAINKETAK							
28. Lana	485.604	3.494	1.846	1.688	1.904	-57	97,0
29. Kapital higikorra	74.553	536	283	159	185	98	153,2
30. Kapital higiezina	9.138	66	35	39	51	-16	68,1
31. Jarduera ekonomikoak	37.614	271	143	123	134	9	106,7
32. Inbertsio kolektiboko erakundeak	4.581	33	17	4	5	12	351,3
33. Gainontzeko atxikipenak eta konturako ordainketak	0	0	0	-3	-3	3	0,0
34. KONTURAKO ORDAINKETAK, GUZTIRA (28+29+...+33)	611.489	4.399	2.325	2.011	2.276	49	102,2
35. KUOTA DIFERENTZIALA (27-34)	-48.683	-350	-185	-354	-270	85	68,6
ERRENTAREN EGITURA (%)							
36. Lana (1 / 7)	77,2			84,2	83,5	-6,2	92,5
37. Kapital higikorra eta higiezina ((2+3) / 7)	11,4			8,5	9,1	2,3	124,6
38. Jarduera ekonomikoak (4 / 7)	7,8			6,5	5,6	2,2	138,3
39. Mutualitateak, pensio planak eta BGAEak (8 / 7)	4,1			4,3	3,4	0,7	120,4
40. Oinarri likidagarria (12 / 7)	92,6			91,8	92,8	-0,2	99,8
KARGA TASAK (%)							
41. Batez besteko karga tasa (13 / 12)	25,5			25,3	25,8	-0,4	98,6
42. Karga tasa efektiboa (27 / 12)	17,1			15,6	16,8	0,4	102,1
DATUAK SEXUAREN ARABERA							
43. Emakumezkoen oinarri likidagarria	1.209.765	19.203	8.895	6.853	8.719	177	102,0
44. Gizonezkoen oinarri likidagarria	2.076.979	27.329	16.354	14.112	15.339	1.015	106,6
45. Emakume-gizonen oin.likidagarrien arteko arraila (%)	41,8	29,7	45,6	51,4	43,2	2,4	105,7

Zenbatekoa eurotan

4.4. Udalerriak



5.- AITORPEN KOPURUAREN BANAKETA



6.- AITORPEN KOPURUAREN BANAKETA

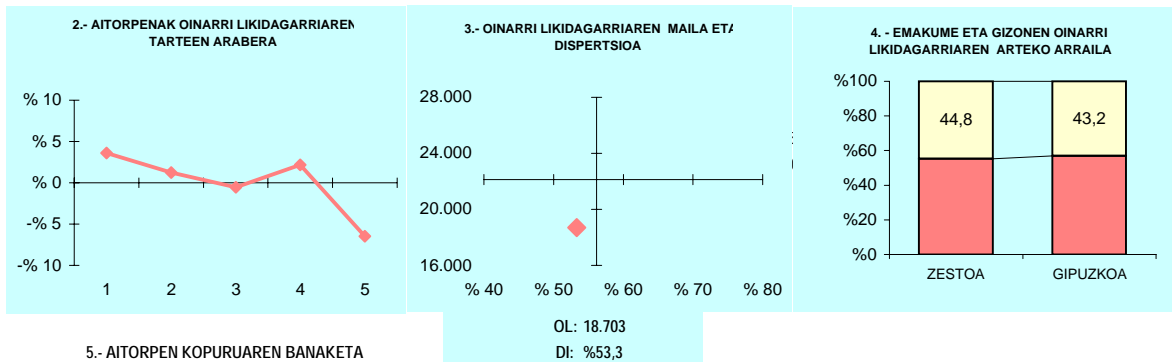
	ZERAIN		1.TALDEA %	GIPUZKOA %	DIFERENTZIA (5)= (2)-(4)
	Kopurua (1)	% (2)			
A. OINARRI LIKIDAGARRIAREN TARTEAK					
1- 8.515,02raino	28	20,1	21,6	20,0	0,1
2- 8.515,02 - 15.916,49	24	17,3	20,2	20,0	-2,7
3- 15.916,49 - 22.043,29	23	16,5	19,5	20,0	-3,5
4- 22.043,29 - 31.097,49	28	20,1	19,3	20,0	0,1
5- 31.097,49tik gora	36	25,9	19,4	20,0	5,9
B. MODALITATEA					
Mekanizatua	28	20,1	23,5	26,3	-6,1
Berretsia	63	45,3	49,2	50,1	-4,7
Telematika	48	34,5	27,3	23,7	10,8
C. AITORPEN MOTA					
Familia unitatean sartu gabeak	57	41,0	38,5	38,2	2,8
Batera	27	19,4	22,6	21,3	-1,9
Banaka	55	39,6	38,9	40,5	-0,9
D. ERRENTA ITURRIAREN ARABERA					
Lana	100	71,9	80,9	83,7	-11,7
Jarduerak	17	12,2	9,8	7,6	4,6
Kapitala	21	15,1	8,6	8,1	7,0
Mistoak	1	0,7	0,6	0,6	0,1
E. KUOTA OSOAREN %0,7aren ESLEIPENA					
Zehaztu gabeak	27	19,4	13,2	8,0	11,4
Eliza Katolikoa	23	16,5	14,9	16,6	-0,1
Gizarte xedeak	79	56,8	60,8	62,8	-6,0
Biak	10	7,2	11,1	12,5	-5,3
F. AITORPENAK SEXUAREN ARABERA					
Emakumezkoen aitorpenak	63	45,3	39,1	44,3	1,0
Gizonezkoen aitorpenak	76	54,7	60,9	55,7	-1,0

4.4. Udalerriak

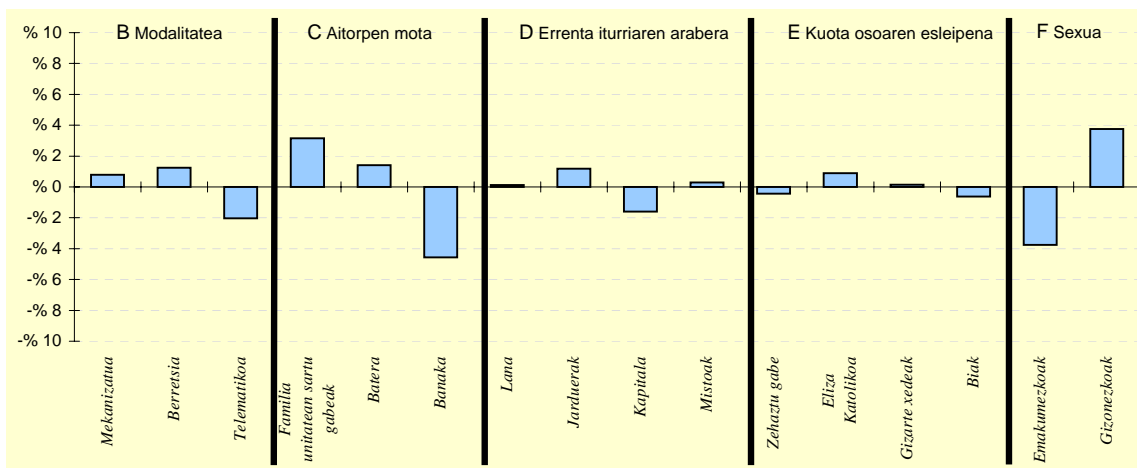
1. AITORPEN BATERATUA 2012ko PFEZ	ZESTOA			Biztanle kopurua	Aitorpen kop.	Aitorpenak biztanleko (%)	
	ZESTOA			3.650	1.912	52,4	
KONTZEPTUAK	GUZTIRA (1)	BATEZ BEST. (2)	BIZTANLEKO (3)	2.TALDEA BIZTANLEKO (4)	GIPUZKOA BIZTANLEKO (5)	DIFERENTZIA BIZTANLEKO (6) = (3) - (5)	INDIZEA BIZTANLEKO (Gipuzkoa=100)
ERRENTA ITURRIAK							
1. Lana	34.283.231	17.931	9.393	10.438	10.759	-1.366	87,3
2. Kapital higikorra	1.393.244	729	382	759	818	-436	46,7
3. Kapital higiezina	467.072	244	128	209	359	-231	35,6
4. Jarduera ekonomikoak	2.699.413	1.412	740	655	728	12	101,6
5. Ondare irabazi eta galerak	314.320	164	86	109	222	-136	38,7
6. Errenta egozpenak	33	0	0	0	1	-1	0,9
7. OINARRI EZARGARRIA (1+2+3+4+5+6)	39.157.314	20.480	10.728	12.171	12.887	-2.159	83,2
MURRIZPENAK							
8. Mutualitatei, pensio planei eta BGAEei egindako ekarpenak	1.625.050	850	445	538	439	7	101,5
9. Balera tributatzeagatik	1.572.936	823	431	433	431	0	100,0
10. Beste murrizpen batzuk	198.789	104	54	27	57	-3	95,5
11. MURRIZPENAK, GUZTIRA (8+9+10)	3.396.775	1.777	931	998	927	4	100,4
12. OINARRI LIKIDAGARRIA (7-11)	35.760.538	18.703	9.797	11.173	11.961	-2.163	81,9
13. KUOTA OSOA	8.970.397	4.692	2.458	2.810	3.089	-632	79,6
KENKARIAK							
14. Orokorra	2.552.290	1.335	699	713	718	-18	97,4
15. Ondorengo ahaideak	652.770	341	179	165	151	28	118,4
16. Aurreko ahaideak	6.528	3	2	1	1	1	212,4
17. Minusbaliatuak eta menpekotasuna	332.775	174	91	85	78	13	116,5
18. 65 urtetik gorako adina	181.386	95	50	49	55	-5	91,1
19. Ohiko etxebizitza errentan hartzea	72.660	38	20	18	36	-16	55,0
20. Ohiko etxebizitza erostea	672.571	352	184	183	163	21	112,7
21. Ezarpen bikoitza	476	0	0	2	3	-3	4,0
22. Sindikatuen kuotengatik	20.545	11	6	5	5	1	118,7
23. Jarduera ekonomikoak sustatzea	2.480	1	1	2	1	-0	87,0
24. Dohaintzak	19.105	10	5	5	8	-3	63,6
25. Beste kenkari batzuk	4.011	2	1	2	3	-2	36,5
26. KENKARIAK, GUZTIRA (14+15+...+25)	4.517.598	2.363	1.238	1.232	1.222	16	101,3
27. KUOTA LIKIDOA	5.084.505	2.659	1.393	1.719	2.006	-613	69,4
KONTURAKO ORDAINKETAK							
28. Lana	5.628.154	2.944	1.542	1.738	1.904	-362	81,0
29. Kapital higikorra	312.631	164	86	170	185	-99	46,3
30. Kapital higiezina	44.490	23	12	28	51	-39	23,9
31. Jarduera ekonomikoak	448.467	235	123	103	134	-11	91,7
32. Inbertsio kolektiboko erakundeak	20.807	11	6	3	5	1	115,0
33. Gainontzeko abikipenak eta konturako ordainketak	-16.243	-8	-4	-2	-3	-2	151,4
34. KONTURAKO ORDAINKETAK, GUZTIRA (28+29+...+33)	6.438.305	3.367	1.764	2.039	2.276	-512	77,5
35. KUOTA DIFERENTZIALA (27-34)	-1.353.801	-708	-371	-320	-270	-101	137,4
ERRENTAREN EGITURA (%)							
36. Lana (1 / 7)	87,6			85,8	83,5	4,1	104,9
37. Kapital higikorra eta higiezina ((2+3) / 7)	4,8			8,0	9,1	-4,4	52,0
38. Jarduera ekonomikoak (4 / 7)	6,9			5,4	5,6	1,2	122,1
39. Mutualitateak, pensio planak eta BGAEak (8 / 7)	4,2			4,4	3,4	0,7	122,0
40. Oinarri likidagarria (12 / 7)	91,3			91,8	92,8	-1,5	98,4
KARGA TASAK (%)							
41. Batez besteko karga tasa (13 / 12)	25,1			25,1	25,8	-0,7	97,1
42. Karga tasa efektiboa (27 / 12)	14,2			15,4	16,8	-2,6	84,8
DATUAK SEXUAREN ARABERA							
43. Emakumezkoen oinarri likidagarria	11.857.634	15.280	6.866	7.730	8.719	-1.853	78,8
44. Gizonezkoen oinarri likidagarria	23.902.904	21.041	12.430	14.411	15.339	-2.909	81,0
45. Emakume-gizonen oin.likidagarrien arteko arraila (%)	50,4	27,4	44,8	46,4	43,2	1,6	103,7

Zenbatekoa eurotan

4.4. Udalerriak



5.- AITORPEN KOPURUAREN BANAKETA



6.- AITORPEN KOPURUAREN BANAKETA

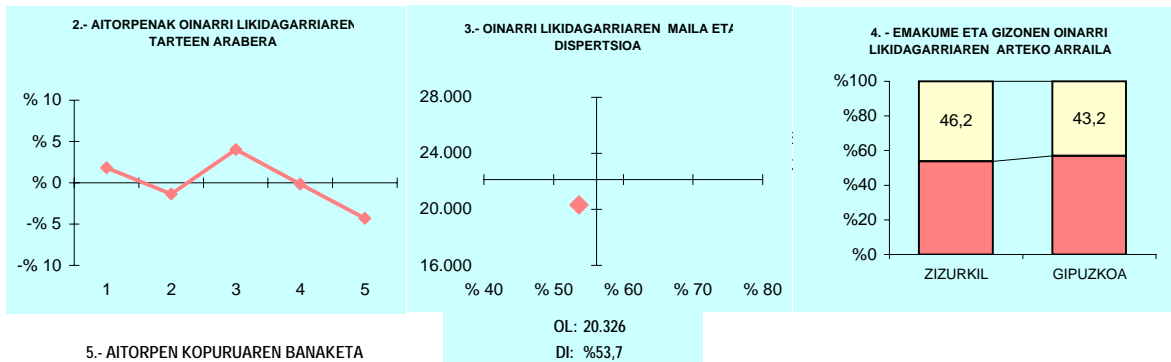
	ZESTOA		2.TALDEA %	GIPUZKOA %	DIFERENTZIA (5)= (2)-(4)
	Kopurua (1)	% (2)			
A. OINARRI LIKIDAGARRIAREN TARTEAK					
1- 8.515,02raino	451	23,6	19,9	20,0	3,6
2- 8.515,02 - 15.916,49	406	21,2	19,2	20,0	1,2
3- 15.916,49 - 22.043,29	372	19,5	21,1	20,0	-0,5
4- 22.043,29 - 31.097,49	424	22,2	21,7	20,0	2,2
5- 31.097,49tik gora	259	13,5	18,1	20,0	-6,5
B. MODALITATEA					
Mekanizatua	517	27,0	24,1	26,3	0,8
Berretsia	981	51,3	54,8	50,1	1,3
Telematika	414	21,7	21,1	23,7	-2,0
C. AITORPEN MOTA					
Familia unitatean sartu gabeak	791	41,4	38,0	38,2	3,2
Batera	435	22,8	21,8	21,3	1,4
Banaka	686	35,9	40,1	40,5	-4,6
D. ERRENTA ITURRIAREN ARABERA					
Lana	1.602	83,8	84,3	83,7	0,1
Jarduera	168	8,8	7,7	7,6	1,2
Kapitala	125	6,5	7,4	8,1	-1,6
Mistoak	17	0,9	0,5	0,6	0,3
E. KUOTA OSOAREN %0,7aren ESLEIPENA					
Zehaztu gabeak	145	7,6	8,7	8,0	-0,4
Eliza Katolikoa	335	17,5	14,6	16,6	0,9
Gizarte xedeak	1.204	63,0	63,9	62,8	0,1
Biak	228	11,9	12,9	12,5	-0,6
F. AITORPENAK SEXUAREN ARABERA					
Emakumezkoen aitorpenak	776	40,6	41,3	44,3	-3,8
Gizonezkoen aitorpenak	1.136	59,4	58,7	55,7	3,8

4.4. Udalerriak

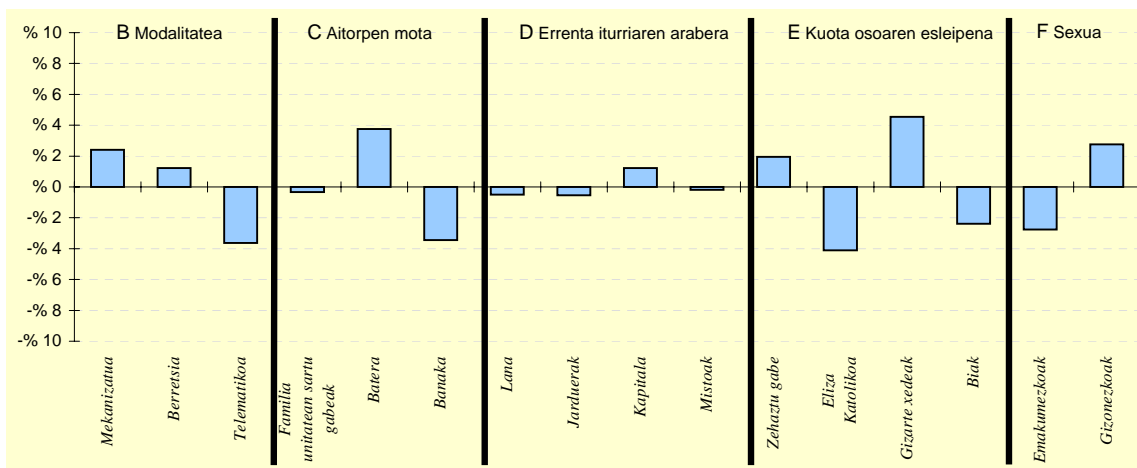
KONTZEPTUAK	ZIZURKIL			2.TALDEA	GIPUZKOA	DIFERENTZIA	INDIZEA
	GUZTIRA (1)	BATEZ BEST. (2)	BIZTANLEKO (3)	BIZTANLEKO (4)	BIZTANLEKO (5)	BIZTANLEKO (6) = (3) - (5)	BIZTANLEKO (Gipuzkoa=100)
1. AITORPEN BATERATUA 2012ko PFEZ	ZIZURKIL			2.994	1.486	49,6	
ERRENTA ITURRIAK							
1. Lana	27.611.416	18.581	9.222	10.438	10.759	-1.537	85,7
2. Kapital higikorra	2.167.468	1.459	724	759	818	-94	88,5
3. Kapital higiezina	1.103.655	743	369	209	359	9	102,6
4. Jarduera ekonomikoak	1.633.575	1.099	546	655	728	-182	75,0
5. Ondare irabazi eta galerak	251.636	169	84	109	222	-138	37,8
6. Errenta egozpenak	0	0	0	0	1	-1	0,0
7. OINARRI EZARGARRIA (1+2+3+4+5+6)	32.767.750	22.051	10.944	12.171	12.887	-1.943	84,9
MURRIZPENAK							
8. Mutuaitatei, pensio planei eta BGAEei egindako ekarpenak	1.161.029	781	388	538	439	-51	88,4
9. Balera tributatzeagatik	1.345.004	905	449	433	431	18	104,2
10. Beste murrizpen batzuk	56.899	38	19	27	57	-38	33,3
11. MURRIZPENAK, GUZTIRA (8+9+10)	2.562.933	1.725	856	998	927	-70	92,4
12. OINARRI LIKIDAGARRIA (7-11)	30.204.817	20.326	10.088	11.173	11.961	-1.872	84,3
13. KUOTA OSOA	7.553.468	5.083	2.523	2.810	3.089	-566	81,7
KENKARIAK							
14. Orokorra	1.959.238	1.318	654	713	718	-63	91,2
15. Ondorengo ahaideak	457.269	308	153	165	151	2	101,2
16. Aurreko ahaideak	4.080	3	1	1	1	1	161,8
17. Minusbaliatuak eta menpekotasuna	229.959	155	77	85	78	-1	98,2
18. 65 urtetik gorako adina	138.176	93	46	49	55	-8	84,6
19. Ohiko etxebizitza errentan hartzea	66.366	45	22	18	36	-14	61,2
20. Ohiko etxebizitza erostea	494.856	333	165	183	163	2	101,1
21. Ezarpen bikoitza	1.603	1	1	2	3	-3	16,5
22. Sindikatuen kuotengatik	11.929	8	4	5	5	-1	84,0
23. Jarduera ekonomikoak sustatzea	1.458	1	0	2	1	-0	62,3
24. Dohaintzak	9.896	7	3	5	8	-5	40,2
25. Beste kenkari batzuk	8.820	6	3	2	3	-0	97,9
26. KENKARIAK, GUZTIRA (14+15+...+25)	3.383.650	2.277	1.130	1.232	1.222	-92	92,5
27. KUOTA LIKIDOA	4.618.095	3.108	1.542	1.719	2.006	-463	76,9
KONTURAKO ORDAINKETAK							
28. Lana	4.588.461	3.088	1.533	1.738	1.904	-371	80,5
29. Kapital higikorra	479.092	322	160	170	185	-25	86,5
30. Kapital higiezina	189.543	128	63	28	51	12	124,1
31. Jarduera ekonomikoak	284.543	191	95	103	134	-39	70,9
32. Inbertsio kolektiboko erakundeak	4.994	3	2	3	5	-3	33,6
33. Gainontzeko abikipenak eta konturako ordainketak	-1.270	-1	-0	-2	-3	3	14,4
34. KONTURAKO ORDAINKETAK, GUZTIRA (28+29+...+33)	5.545.363	3.732	1.852	2.039	2.276	-424	81,4
35. KUOTA DIFERENTZIALA (27-34)	-927.268	-624	-310	-320	-270	-40	114,7
ERRENTAREN EGITURA (%)							
36. Lana (1 / 7)	84,3			85,8	83,5	0,8	100,9
37. Kapital higikorra eta higiezina ((2+3) / 7)	10,0			8,0	9,1	0,8	109,3
38. Jarduera ekonomikoak (4 / 7)	5,0			5,4	5,6	-0,7	88,3
39. Mutuaitateak, pensio planak eta BGAEak (8 / 7)	3,5			4,4	3,4	0,1	104,1
40. Oinarri likidagarria (12 / 7)	92,2			91,8	92,8	-0,6	99,3
KARGA TASAK (%)							
41. Batez besteko karga tasa (13 / 12)	25,0			25,1	25,8	-0,8	96,8
42. Karga tasa efektiboa (27 / 12)	15,3			15,4	16,8	-1,5	91,2
DATUAK SEXUAREN ARABERA							
43. Emakumezkoen oinarri likidagarria	10.391.013	16.814	7.030	7.730	8.719	-1.688	80,6
44. Gizonezkoen oinarri likidagarria	19.813.804	22.827	13.070	14.411	15.339	-2.269	85,2
45. Emakume-gizonen oin.likidagarrien arteko arraila (%)	47,6	26,3	46,2	46,4	43,2	3,0	107,1

Zenbatekoa eurotan

4.4. Udalerriak



5.- AITORPEN KOPURUAREN BANAKETA



6.- AITORPEN KOPURUAREN BANAKETA

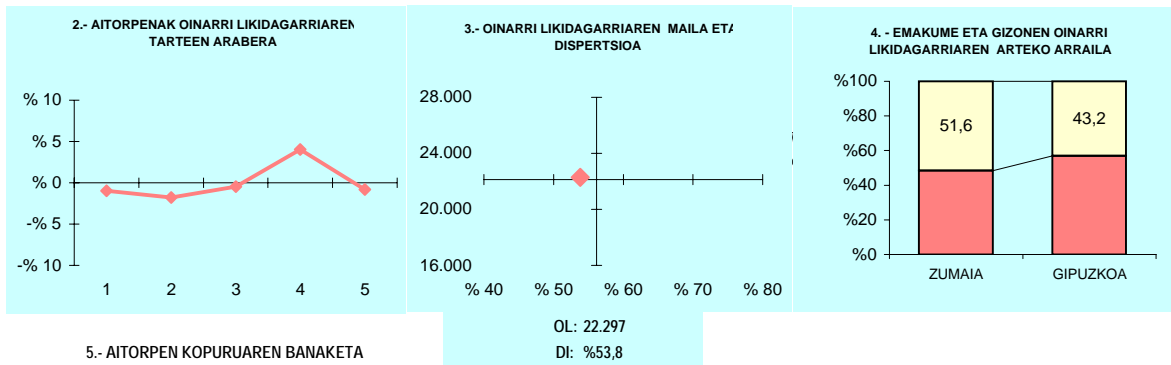
	ZIZURKIL		2.TALDEA %	GIPUZKOA %	DIFERENTZIA (5)= (2)-(4)
	Kopurua (1)	% (2)			
A. OINARRI LIKIDAGARRIAREN TARTEAK					
1- 8.515,02raino	324	21,8	19,9	20,0	1,8
2- 8.515,02 - 15.916,49	277	18,6	19,2	20,0	-1,4
3- 15.916,49 - 22.043,29	357	24,0	21,1	20,0	4,0
4- 22.043,29 - 31.097,49	295	19,9	21,7	20,0	-0,1
5- 31.097,49tik gora	233	15,7	18,1	20,0	-4,3
B. MODALITATEA					
Mekanizatua	426	28,7	24,1	26,3	2,4
Berretsia	762	51,3	54,8	50,1	1,2
Telematika	298	20,1	21,1	23,7	-3,6
C. AITORPEN MOTA					
Familia unitatean sartu gabeak	563	37,9	38,0	38,2	-0,3
Batera	373	25,1	21,8	21,3	3,8
Banaka	550	37,0	40,1	40,5	-3,4
D. ERRENTA ITURRIAREN ARABERA					
Lana	1.236	83,2	84,3	83,7	-0,5
Jarduerak	105	7,1	7,7	7,6	-0,5
Kapitala	139	9,4	7,4	8,1	1,2
Mistoak	6	0,4	0,5	0,6	-0,2
E. KUOTA OSOAREN %0,7aren ESLEIPENA					
Zehaztu gabeak	148	10,0	8,7	8,0	1,9
Eliza Katolikoa	186	12,5	14,6	16,6	-4,1
Gizarte xedeak	1.001	67,4	63,9	62,8	4,5
Biak	151	10,2	12,9	12,5	-2,4
F. AITORPENAK SEXUAREN ARABERA					
Emakumezkoen aitorpenak	618	41,6	41,3	44,3	-2,8
Gizonezkoen aitorpenak	868	58,4	58,7	55,7	2,8

4.4. Udalerriak

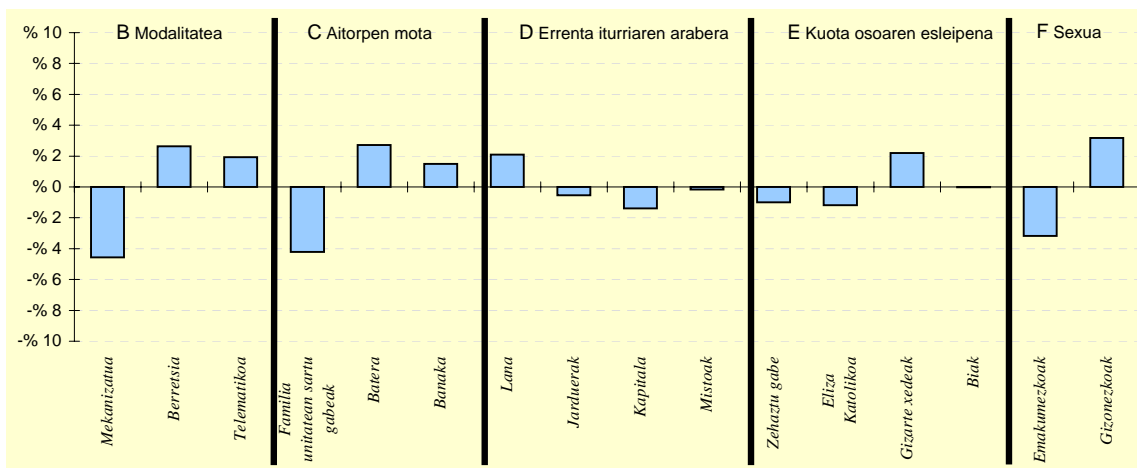
KONTZEPTUAK	ZUMAIA			3.TALDEA	GIPUZKOA	DIFERENTZIA	INDIZEA
	GUZTIRA (1)	BATEZ BEST. (2)	BIZTANLEKO (3)	BIZTANLEKO (4)	BIZTANLEKO (5)	BIZTANLEKO (6) = (3) - (5)	BIZTANLEKO (Gipuzkoa=100)
1. AITORPEN BATERATUA 2012ko PFEZ	ZUMAIA			9.626	5.029	52,2	
ERRENTA ITURRIAK							
1. Lana	102.606.599	20.403	10.659	10.485	10.759	-100	99,1
2. Kapital higikorra	8.068.210	1.604	838	657	818	20	102,5
3. Kapital higiezina	2.888.856	574	300	245	359	-59	83,5
4. Jarduera ekonomikoak	6.859.521	1.364	713	644	728	-15	97,9
5. Ondare irabazi eta galerak	1.282.536	255	133	137	222	-89	59,9
6. Errenta egozpenak	0	0	0	0	1	-1	0,0
7. OINARRI EZARGARRIA (1+2+3+4+5+6)	121.705.722	24.201	12.643	12.167	12.887	-244	98,1
MURRIZPENAK							
8. Mutuaitatei, pensio planei eta BGAEi egindako ekarpenak	4.782.380	951	497	482	439	58	113,3
9. Balera tributatzeagatik	4.566.876	908	474	458	431	43	110,1
10. Beste murrizpen batzuk	225.486	45	23	33	57	-34	41,1
11. MURRIZPENAK, GUZTIRA (8+9+10)	9.574.742	1.904	995	973	927	68	107,4
12. OINARRI LIKIDAGARRIA (7-11)	112.130.980	22.297	11.649	11.194	11.961	-312	97,4
13. KUOTA OSOA							
	28.587.918	5.685	2.970	2.831	3.089	-119	96,1
KENKARIAK							
14. Orokorra	6.661.680	1.325	692	709	718	-26	96,4
15. Ondorengo ahaideak	1.752.331	348	182	166	151	31	120,6
16. Aurreko ahaideak	11.016	2	1	1	1	0	135,9
17. Minusbaliatuak eta menpekotasuna	657.747	131	68	78	78	-10	87,3
18. 65 urteik gorako adina	406.960	81	42	49	55	-12	77,5
19. Ohiko etxebizitza errentan hartzea	309.907	62	32	24	36	-4	89,0
20. Ohiko etxebizitza erostea	1.713.079	341	178	180	163	15	108,9
21. Ezarpen bikoitza	1.412	0	0	1	3	-3	4,5
22. Sindikatuen kuotengatik	55.581	11	6	5	5	1	121,8
23. Jarduera ekonomikoak sustatzea	17.336	3	2	1	1	1	230,5
24. Dohaintzak	64.895	13	7	5	8	-1	81,9
25. Beste kenkari batzuk	58.602	12	6	3	3	3	202,3
26. KENKARIAK, GUZTIRA (14+15+...+25)	11.710.545	2.329	1.217	1.222	1.222	-5	99,6
27. KUOTA LIKIDOA							
	18.134.788	3.606	1.884	1.741	2.006	-122	93,9
KONTURAKO ORDAINKETAK							
28. Lana	18.106.609	3.600	1.881	1.782	1.904	-23	98,8
29. Kapital higikorra	1.844.393	367	192	149	185	7	103,5
30. Kapital higiezina	409.470	81	43	34	51	-8	83,4
31. Jarduera ekonomikoak	1.270.641	253	132	114	134	-2	98,5
32. Inbertsio kolektiboko erakundeak	12.338	2	1	2	5	-4	25,8
33. Gainontzeko abikipenak eta konturako ordainketak	-33.713	-7	-4	-3	-3	-1	119,2
34. KONTURAKO ORDAINKETAK, GUZTIRA (28+29+...+33)	21.609.738	4.297	2.245	2.077	2.276	-31	98,6
35. KUOTA DIFERENTZIALA (27-34)							
	-3.474.949	-691	-361	-336	-270	-91	133,7
ERRENTAREN EGITURA (%)							
36. Lana (1 / 7)	84,3			86,2	83,5	0,8	101,0
37. Kapital higikorra eta higiezina ((2+3) / 7)	9,0			7,4	9,1	-0,1	98,6
38. Jarduera ekonomikoak (4 / 7)	5,6			5,3	5,6	-0,0	99,8
39. Mutuaitateak, pensio planak eta BGAEak (8 / 7)	3,9			4,0	3,4	0,5	115,5
40. Oinarri likidagarria (12 / 7)	92,1			92,0	92,8	-0,7	99,3
KARGA TASAK (%)							
41. Batez besteko karga tasa (13 / 12)	25,5			25,3	25,8	-0,3	98,7
42. Karga tasa efektiboa (27 / 12)	16,2			15,6	16,8	-0,6	96,4
DATUAK SEXUAREN ARABERA							
43. Emakumezkoen oinarri likidagarria	36.951.616	17.851	7.616	7.730	8.719	-1.103	87,3
44. Gizonezkoen oinarri likidagarria	75.179.363	25.407	15.748	14.612	15.339	409	102,7
45. Emakume-gizonen oin.likidagarrien arteko arraila (%)	50,8	29,7	51,6	47,1	43,2	8,5	119,6

Zenbatekoa eurotan

4.4. Udalerriak



5.- AITORPEN KOPURUAREN BANAKETA



6.- AITORPEN KOPURUAREN BANAKETA

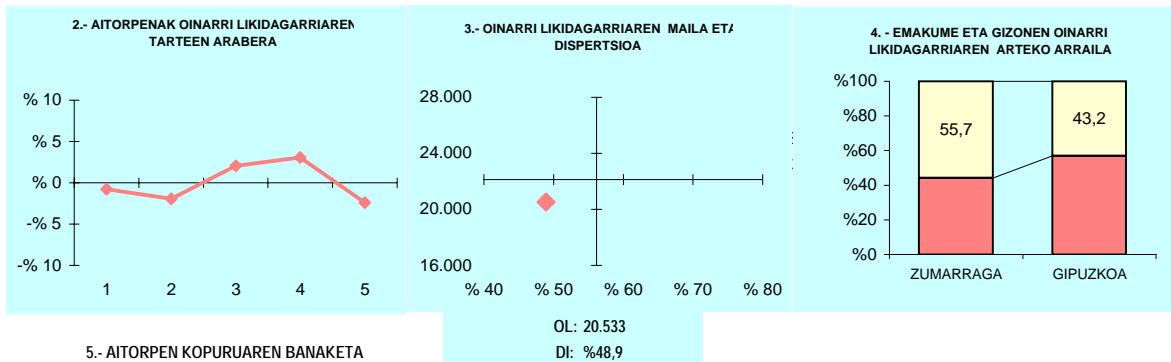
	ZUMAIA		3.TALDEA %	GIPUZKOA %	DIFERENTZIA (5)= (2)-(4)
	Kopurua (1)	% (2)			
A. OINARRI LIKIDAGARRIAREN TARTEAK					
1- 8.515,02raino	957	19,0	19,3	20,0	-1,0
2- 8.515,02 - 15.916,49	917	18,2	20,0	20,0	-1,8
3- 15.916,49 - 22.043,29	983	19,5	20,8	20,0	-0,5
4- 22.043,29 - 31.097,49	1.208	24,0	21,6	20,0	4,0
5- 31.097,49tik gora	964	19,2	18,2	20,0	-0,8
B. MODALITATEA					
Mekanizatua	1.091	21,7	24,3	26,3	-4,6
Berretsia	2.650	52,7	53,5	50,1	2,6
Telematikoa	1.288	25,6	22,2	23,7	1,9
C. AITORPEN MOTA					
Familia unitatean sartu gabeak	1.710	34,0	35,5	38,2	-4,2
Batera	1.210	24,1	22,9	21,3	2,7
Banaka	2.109	41,9	41,6	40,5	1,5
D. ERRENTA ITURRIAREN ARABERA					
Lana	4.313	85,8	85,0	83,7	2,1
Jarduera	355	7,1	7,6	7,6	-0,5
Kapitala	339	6,7	6,9	8,1	-1,4
Mistoak	22	0,4	0,5	0,6	-0,2
E. KUOTA OSOAREN %0,7aren ESLEIPENA					
Zehaztu gabeak	353	7,0	8,1	8,0	-1,0
Eliza Katolikoa	777	15,5	14,4	16,6	-1,2
Gizarte xedeak	3.270	65,0	65,3	62,8	2,2
Biak	629	12,5	12,3	12,5	-0,0
F. AITORPENAK SEXUAREN ARABERA					
Emakumezkoen aitorpenak	2.070	41,2	41,9	44,3	-3,2
Gizonezkoen aitorpenak	2.959	58,8	58,1	55,7	3,2

4.4. Udalerriak

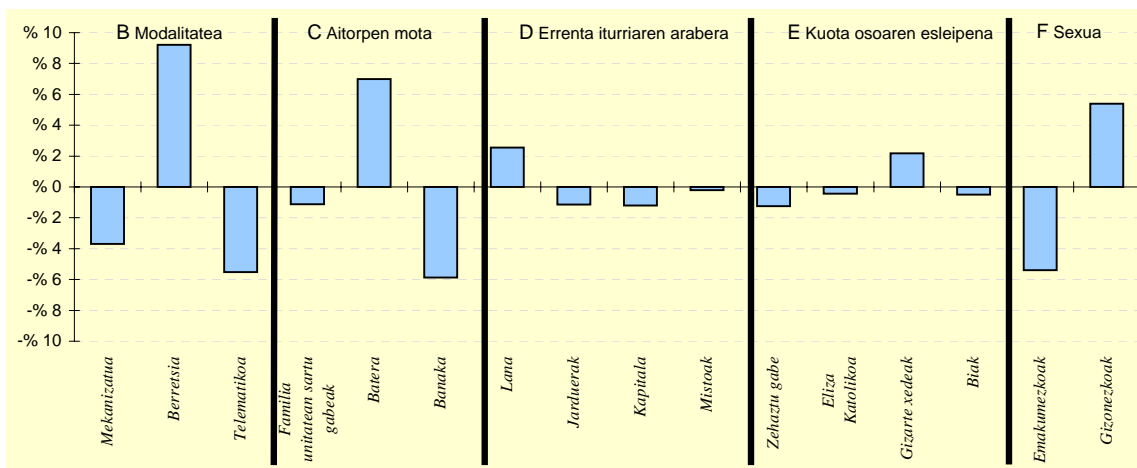
1. AITORPEN BATERATUA 2012ko PFEZ	Biztanle kopurua			Aitorpen kop.	Aitorpenak biztanleko (%)		
	ZUMARRAGA			5.207	51,6		
KONTZEPTUAK	ZUMARRAGA			4.TALDEA	GIPUZKOA	DIFERENTZIA	INDIZEA
	GUZTIRA (1)	BATEZ BEST. (2)	BIZTANLEKO (3)	BIZTANLEKO (4)	BIZTANLEKO (5)	BIZTANLEKO (6) = (3) - (5)	BIZTANLEKO (Gipuzkoa=100)
ERRENTA ITURRIAK							
1. Lana	103.509.419	19.879	10.255	10.505	10.759	-504	95,3
2. Kapital higikorra	5.963.623	1.145	591	738	818	-227	72,2
3. Kapital higiezina	1.836.401	353	182	281	359	-177	50,6
4. Jarduera ekonomikoak	5.454.219	1.047	540	619	728	-187	74,2
5. Ondare irabazi eta galerak	833.584	160	83	162	222	-140	37,2
6. Errenta egozpenak	0	0	0	0	1	-1	0,0
7. OINARRI EZARGARRIA (1+2+3+4+5+6)	117.597.247	22.584	11.650	12.306	12.887	-1.237	90,4
MURRIZPENAK							
8. Mutuaitatei, pensio planei eta BGAEei egindako ekarpenak	4.791.330	920	475	459	439	36	108,2
9. Balera tributatzeagatik	5.592.125	1.074	554	460	431	123	128,6
10. Beste murrizpen batzuk	299.283	57	30	36	57	-27	52,0
11. MURRIZPENAK, GUZTIRA (8+9+10)	10.682.738	2.052	1.058	955	927	132	114,2
12. OINARRI LIKIDAGARRIA (7-11)	106.914.508	20.533	10.592	11.351	11.961	-1.369	88,6
13. KUOTA OSOA	26.812.389	5.149	2.656	2.882	3.089	-433	86,0
KENKARIAK							
14. Orokorra	6.952.790	1.335	689	714	718	-29	96,0
15. Ondorengo ahaideak	1.404.945	270	139	155	151	-12	92,2
16. Aurreko ahaideak	12.739	2	1	1	1	0	149,9
17. Minusbaliatuak eta menpekotasuna	986.238	189	98	84	78	19	124,9
18. 65 urteik gorako adina	697.769	134	69	56	55	15	126,7
19. Ohiko etxebizitza errentan hartzea	158.000	30	16	26	36	-21	43,3
20. Ohiko etxebizitza erostea	1.515.218	291	150	166	163	-13	91,8
21. Ezarpen bikoitza	1.023	0	0	2	3	-3	3,1
22. Sindikatuen kuotengatik	74.916	14	7	5	5	3	156,5
23. Jarduera ekonomikoak sustatzea	7.066	1	1	0	1	-0	89,6
24. Dohaintzak	52.156	10	5	6	8	-3	62,8
25. Beste kenkari batzuk	40.420	8	4	3	3	1	133,1
26. KENKARIAK, GUZTIRA (14+15+...+25)	11.903.280	2.286	1.179	1.218	1.222	-43	96,5
27. KUOTA LIKIDOA	16.296.303	3.130	1.614	1.804	2.006	-391	80,5
KONTURAKO ORDAINKETAK							
28. Lana	17.381.653	3.338	1.722	1.791	1.904	-182	90,5
29. Kapital higikorra	1.398.722	269	139	169	185	-46	74,9
30. Kapital higiezina	281.548	54	28	40	51	-23	54,7
31. Jarduera ekonomikoak	961.471	185	95	109	134	-39	71,1
32. Inbertsio kolektiboko erakundeak	23.280	4	2	3	5	-3	46,5
33. Gainontzeko atxikipenak eta konturako ordainketak	-6.162	-1	-1	-3	-3	2	20,8
34. KONTURAKO ORDAINKETAK, GUZTIRA (28+29+...+33)	20.040.512	3.849	1.985	2.109	2.276	-290	87,2
35. KUOTA DIFERENTZIALA (27-34)	-3.744.210	-719	-371	-305	-270	-101	137,4
ERRENTAREN EGITURA (%)							
36. Lana (1 / 7)	88,0			85,4	83,5	4,5	105,4
37. Kapital higikorra eta higiezina ((2+3) / 7)	6,6			8,3	9,1	-2,5	72,6
38. Jarduera ekonomikoak (4 / 7)	4,6			5,0	5,6	-1,0	82,1
39. Mutuaitateak, pensio planak eta BGAEak (8 / 7)	4,1			3,7	3,4	0,7	119,7
40. Oinarri likidagarria (12 / 7)	90,9			92,2	92,8	-1,9	98,0
KARGA TASAK (%)							
41. Batez besteko karga tasa (13 / 12)	25,1			25,4	25,8	-0,8	97,1
42. Karga tasa efektiboa (27 / 12)	15,2			15,9	16,8	-1,5	90,9
DATUAK SEXUAREN ARABERA							
43. Emakumezkoen oinarri likidagarria	32.973.137	16.259	6.509	7.923	8.719	-2.210	74,7
44. Gizonezkoen oinarri likidagarria	73.941.371	23.259	14.706	14.861	15.339	-633	95,9
45. Emakume-gizonen oin.likidagarrien arteko arraila (%)	55,4	30,1	55,7	46,7	43,2	12,6	129,1

Zenbatekoa eurotan

4.4. Udalerriak



5.- AITORPEN KOPURUAREN BANAKETA



6.- AITORPEN KOPURUAREN BANAKETA

	ZUMARRAGA		4.TALDEA %	GIPUZKOA %	DIFERENTZIA (5)= (2)-(4)
	Kopurua (1)	% (2)			
A. OINARRI LIKIDAGARRIAREN TARTEAK					
1- 8.515,02raino	1.001	19,2	19,8	20,0	-0,8
2- 8.515,02 - 15.916,49	941	18,1	19,9	20,0	-1,9
3- 15.916,49 - 22.043,29	1.148	22,0	21,1	20,0	2,0
4- 22.043,29 - 31.097,49	1.201	23,1	20,9	20,0	3,1
5- 31.097,49tik gora	916	17,6	18,3	20,0	-2,4
B. MODALITATEA					
Mekanizatua	1.175	22,6	26,5	26,3	-3,7
Berretsia	3.086	59,3	53,0	50,1	9,2
Telematika	946	18,2	20,5	23,7	-5,5
C. AITORPEN MOTA					
Familia unitatean sartu gabeak	1.931	37,1	37,2	38,2	-1,1
Batera	1.475	28,3	23,0	21,3	7,0
Banaka	1.801	34,6	39,9	40,5	-5,9
D. ERRENTA ITURRIAREN ARABERA					
Lana	4.490	86,2	84,7	83,7	2,6
Jarduerak	337	6,5	7,2	7,6	-1,1
Kapitala	360	6,9	7,6	8,1	-1,2
Mistoak	20	0,4	0,6	0,6	-0,2
E. KUOTA OSOAREN %0,7aren ESLEIPENA					
Zehaztu gabeak	352	6,8	7,3	8,0	-1,3
Eliza Katolikoa	843	16,2	15,9	16,6	-0,4
Gizarte xedeak	3.385	65,0	63,8	62,8	2,2
Biak	627	12,0	13,0	12,5	-0,5
F. AITORPENAK SEXUAREN ARABERA					
Emakumezkoen aitorpenak	2.028	38,9	42,8	44,3	-5,4
Gizonezkoen aitorpenak	3.179	61,1	57,2	55,7	5,4

UdalGIDA


2012ko PFEZ udalerrien arabera IRPF 2012 por municipios

DATU NAGUSIAK / DATOS RELEVANTES

	2012	▲%	2011
AITORPEN KOPURUA NO DE DECLARACIONES	385.770	-2,2	394.455
OINARRI LIKIDAGARRIA BASA LIQUIDABLE	8.537.759.457	-3,7	8.864.756.897
O.L. AITORPENENKO B.L. POR DECLARACIÓN	22.132	-1,5	22.473

Eurotan / En euros

OINARRI LIKIDAGARRIAREN BATEZ BESTEKOA ESQUALDEKA BASE LIQUIDABLE MEDIA POR COMARCA



UDALERRI ZERRENDA BATEZ BESTEKO OINARRI LIKIDAGARRI, LAN ETEKIN, SEXU ARTEKO O.L. ARRAILA ETA OHIKO ETXEBIZITZAN INBERTSIO KENKETAREN ARABERA

RELACION DE MUNICIPIOS SEGUN IMPORTE MEDIO: BASE LIQUIDABLE, RENDIMIENTO TRABAJO, BRECHA B.L. ENTRE SEXOS Y DEDUCCION POR INVERSION EN VIVIENDA

UDALERRIA		2012	UDALERRIA		2012	UDALERRIA		2012	UDALERRIA		2012
MUNICIPIO	ORD.	OINARRI LIKIDA.	MUNICIPIO	ORD.	LAN ETEKINAK	MUNICIPIO	ORD.	SEXU ARTEKO ARRAILA BRECHA ENTRE SEXOS	MUNICIPIO	ORD.	ETXEBI. INBERTI.
		BASE LIQUIDA.			RTOS TRABAJO						INVER. VIVIENDA
DONOSTIA	1	25.875	ARAMA	1	23.625	ORENDAIN	1	24,0	BALIARRAIN	1	612
ARAMA	2	25.574	IDIAZABAL	2	22.499	BEIZAMA	2	27,2	IRURA	2	602
IDIAZABAL	3	24.827	ANTIZUOLA	3	21.971	MUTILOA	3	27,4	MUTILOA	3	538
HONDARRIBIA	4	24.219	DONOSTIA	4	21.934	ARETXABALETA	4	32,9	ASTIGARRAGA	4	501
EZKIO-ITSASO	5	24.079	OÑATI	5	21.841	ESKORITAZA	5	35,2	ORENDAIN	5	475
ORMAIZTEGI	6	23.971	OLABERRIA	6	21.770	DONOSTIA	6	36,5	MENDARO	6	464
GABIRIA	7	23.959	ORDIZIA	7	21.588	BALIARRAIN	7	36,7	LARRAUL	7	458
BEASAIN	8	23.854	LAZKAO	8	21.439	LEINTZ-GATZAGA	8	36,8	ALTZAGA	8	453
ZARAUZ	9	23.721	SEGURA	9	21.428	OIARTZUN	9	37,8	ALKIZA	9	452
ZERAIN	10	23.646	BEASAIN	10	21.389	ALBITZUR	10	38,6	SEGURA	10	434
ORDIZIA	11	23.404	BERGARA	11	21.289	OÑATI	11	39,0	GABIRIA	11	427
TOLOSA	12	23.374	MENDARO	12	21.277	HONDARRIBIA	12	39,3	ALBITZUR	12	414
OLABERRIA	13	23.283	ARETXABALETA	13	21.194	ARRASATE	13	39,4	ADUNA	13	414
ANTIZUOLA	14	23.117	EZKIO-ITSASO	14	20.909	ASTIGARRAGA	14	40,1	EZKIO-ITSASO	14	406
OÑATI	15	22.975	ATAUN	15	20.906	IRURA	15	40,4	ELGETA	15	401
MUTILOA	16	22.915	IRURA	16	20.845	BELAUNTZA	16	40,4	IDIAZABAL	16	401
SEGURA	17	22.838	URRETXU	17	20.731	ELGETA	17	40,5	LAZKAO	17	386
BERGARA	18	22.497	ELDUAIN	18	20.701	GETARIA	18	41,8	USURBIL	18	382
LAZKAO	19	22.418	ORMAIZTEGI	19	20.606	LARRAUL	19	42,2	ITSASONDO	19	381
GETARIA	20	22.318	ZARAUZ	20	20.599	EZKIO-ITSASO	20	42,3	ANTIZUOLA	20	377
ZUMAIA	21	22.297	TOLOSA	21	20.550	TOLOSA	21	42,6	ZEGAMA	21	374
ARETXABALETA	22	22.265	ZUMAIA	22	20.403	LEZO	22	43,3	ARETXABALETA	22	372
ABALTZISKETA	23	22.155	LEINTZ-GATZAGA	23	20.315	ADUNA	23	43,3	ATAUN	23	361
BELAUNTZA	24	22.060	ELGOIBAR	24	20.286	ZARAUZ	24	43,4	ELGOIBAR	24	360
ELDUAIN	25	21.867	ALTZO	25	20.253	MUTRIKU	25	43,6	AIA	25	360
BALIARRAIN	26	21.771	GABIRIA	26	20.237	GAZTELU	26	43,8	ORDIZIA	26	359
ATAUN	27	21.751	LEGAZPI	27	20.185	GABIRIA	27	44,0	ORIO	27	357
URRETXU	28	21.642	ARRASATE	28	20.151	HERNANI	28	44,2	ARAMA	28	357
LEINTZ-GATZAGA	29	21.515	ESKORITAZA	29	20.150	HERNIALDE	29	44,4	ANOETA	29	357
MENDARO	30	21.455	BALIARRAIN	30	20.055	USURBIL	30	44,5	OÑATI	30	355
ELGOIBAR	31	21.344	HONDARRIBIA	31	20.035	ZESTOA	31	44,8	ORMAIZTEGI	31	354
IRURA	32	21.316	DEBA	32	19.992	ORIO	32	45,2	ZESTOA	32	352
DEBA	33	21.311	ZUMARRAGA	33	19.879	BERGARA	33	45,2	URNIETA	33	351
IKAZTEGIETA	34	21.181	ZERAIN	34	19.722	ZEGAMA	34	45,4	ZUMAIA	34	341
ESKORITAZA	35	21.171	BERASTEGI	35	19.711	AZPEITIA	35	45,4	AIZARNAZABAL	35	339
ARRASATE	36	21.160	OREXA	36	19.666	ZERAIN	36	45,6	TOLOSA	36	334
ZALDIBIA	37	21.066	ELGETA	37	19.569	ASTEASU	37	45,8	BEASAIN	37	333
ALTZO	38	21.061	ALKIZA	38	19.564	ARAMA	38	45,8	ZIZURKIL	38	333
ADUNA	39	21.050	MUTILOA	39	19.546	EIBAR	39	46,2	ELDUAIN	39	332
ELGETA	40	21.009	AZKOITIA	40	19.529	ZIZURKIL	40	46,2	BERROBI	40	329
ASTIGARRAGA	41	20.973	LEGORRETA	41	19.504	AZKOITIA	41	46,5	GETARIA	41	324
GAINITZA	42	20.964	ZALDIBIA	42	19.485	AIZARNAZABAL	42	46,5	ABALTZISKETA	42	324
EIBAR	43	20.946	ASTIGARRAGA	43	19.385	LEGORRETA	43	46,8	LEGAZPI	43	322
BERASTEGI	44	20.855	IKAZTEGIETA	44	19.336	BERASTEGI	44	46,9	AZKOITIA	44	322
LEGORRETA	45	20.794	EIBAR	45	19.296	SEGURA	45	47,0	LEGORRETA	45	319
LEGAZPI	46	20.669	ITSASONDO	46	19.214	PASAIA	46	47,0	BIDANIA-GOITAZ	46	317
ALBITZUR	47	20.644	AZPEITIA	47	19.158	ALKIZA	47	47,0	BEIZAMA	47	316
ITSASONDO	48	20.635	LARRAUL	48	19.113	IBARRA	48	47,4	ANDOAIN	48	316
ORIO	49	20.602	ALBITZUR	49	19.081	AIA	49	47,6	ESKORITAZA	49	315
USURBIL	50	20.592	USURBIL	50	19.068	ERRETERIA	50	47,7	MUTRIKU	50	311
AZKOITIA	51	20.578	BERROBI	51	19.055	ZALDIBIA	51	47,8	LASARTE-ORIA	51	307
ZUMARRAGA	52	20.533	AMEZKETA	52	19.036	DEBA	52	47,8	ZERAIN	52	306
AZPEITIA	53	20.496	ABALTZISKETA	53	18.953	ATAUN	53	47,8	ALEGIA	53	303
OIARTZUN	54	20.424	ORIO	54	18.925	ANOETA	54	48,1	IRUN	54	301
HERNIALDE	55	20.359	ADUNA	55	18.881	BIDANIA-GOITAZ	55	48,2	ARRASATE	55	297
ZIZURKIL	56	20.326	ZEGAMA	56	18.793	IRUN	56	48,2	HERNIALDE	56	297
LARRAUL	57	20.304	IBARRA	57	18.670	URNIETA	57	48,6	BERASTEGI	57	293
ALKIZA	58	20.285	ZIZURKIL	58	18.581	VILLABONA	58	49,3	VILLABONA	58	293
AMEZKETA	59	20.240	GETARIA	59	18.574	ALTZAGA	59	49,6	ZUMARRAGA	59	291
ALEGIA	60	19.943	URNIETA	60	18.555	SORALUZE	60	49,7	HERNANI	60	290
ZEGAMA	61	19.824	ANDOAIN	61	18.491	ANDOAIN	61	49,7	URRETXU	61	290
URNIETA	62	19.798	SORALUZE	62	18.434	ELGOIBAR	62	50,3	HONDARRIBIA	62	289
IRUN	63	19.792	ALEGIA	63	18.431	ORDIZIA	63	50,5	BERGARA	63	289
OREXA	64	19.750	OIARTZUN	64	18.381	ANTIZUOLA	64	51,0	ERRETERIA	64	288
HERNANI	65	19.573	ANOETA	65	18.336	ZUMAIA	65	51,6	DEBA	65	286
ORENDAIN	66	19.560	VILLABONA	66	18.313	IDIAZABAL	66	51,8	DONOSTIA	66	281
ANOETA	67	19.473	GAINITZA	67	18.268	MENDARO	67	52,0	ASTEASU	67	281
ALTZAGA	68	19.454	AIZARNAZABAL	68	18.215	ORMAIZTEGI	68	52,0	ZALDIBIA	68	281
ASTEASU	69	19.390	HERNANI	69	18.158	LIZARTZA	69	52,3	LIZARTZA	69	279
IBARRA	70	19.364	LASARTE-ORIA	70	18.138	LASARTE-ORIA	70	52,5	OIARTZUN	70	278
SORALUZE	71	19.348	MUTRIKU	71	17.945	OREXA	71	53,0	OLABERRIA	71	275
VILLABONA	72	19.317	ZESTOA	72	17.931	LEGAZPI	72	53,4	PASAIA	72	275
ANDOAIN	73	19.309	ORENDAIN	73	17.773	BEASAIN	73	53,6	EIBAR	73	272
BERROBI	74	19.236	HERNIALDE	74	17.720	ALEGIA	74	53,7	AZPEITIA	74	269
GAZTELU	75	19.209	BIDANIA-GOITAZ	75	17.695	ERREZIL	75	53,9	ALTZO	75	267
MUTRIKU	76	19.188	ASTEASU	76	17.659	URRETXU	76	54,4	GAZTELU	76	262
LASARTE-ORIA	77	18.923	GAZTELU	77	17.371	GAINITZA	77	54,6	LEZO	77	260
AIZARNAZABAL	78	18.818	IRUN	78	17.360	ELDUAIN	78	54,8	SORALUZE	78	253
AIA	79	18.727	BELAUNTZA	79	17.323	IKAZTEGIETA	79	55,0	ZARAUZ	79	249
ZESTOA	80	18.703	ALTZAGA	80	16.988	LEABURU	80	55,4	BELAUNTZA	80	249
LEABURU	81	18.596	LEABURU	81	16.854	ZUMARRAGA	81	55,7	IKAZTEGIETA	81	249
BIDANIA-GOITAZ	82	18.507	AIA	82	16.832	ITSASONDO	82	57,1	ERREZIL	82	244
BEIZAMA	83	17.984	ERRETERIA	83	16.647	LAZKAO	83	57,9	IBARRA	83	242
LIZARTZA	84	17.407	LEZO	84	16.643	AMEZKETA	84	60,1	OREXA	84	240
ERRETERIA	85	17.294	PASAIA	85	16.553	ALTZO	85	61,3	LEABURU	85	232
LEZO	86	17.226	LIZARTZA	86	16.450	OLABERRIA	86	63,5	AMEZKETA	86	216
PASAIA	87	17.144	BEIZAMA	87	16.295	BERROBI	87	66,5	LEINTZ-GATZAGA	87	213
ERREZIL	88	16.568	ERREZIL	88	15.235	ABALTZISKETA	88	77,3	GAINITZA	88	201

ONARRI LIKIDAGARRIAREN MAILA ETA DISPERSIOA
 NIVEL DE BASE LIQUIDABLE Y DISPERSIÓN

