


# UdalGIDA



## Udalen finantzak Finanzas municipales

2013ko PFEZ udalerrien arabera  
IRPF 2013 por municipios

Zenbaki  
berezia

2015



Gipuzkoako Foru Aldundia  
Ogasun eta Finantza Departamentua  
Departamento de Hacienda y Finanzas

**ADMINISTRAZIOA ETA ERREDAKZIOA**

Erakundeekiko Konpromisoen Zerbitzua

**ADMINISTRACIÓN Y REDACCIÓN**

Servicio de Compromisos Institucionales

Errotaburu pasealekua, 2 - 10. solairua

20018 Donostia

Telefonoa: 943 11 30 49

Faxa: 943 11 32 96

udalgida@gipuzkoa.net

<http://www.udalgida.net>

---

Artikuluen edukia idazlearen erantzukizuna da, eta ez du nahitaz aldizkariaren iritzia adierazten.

El contenido de los artículos es responsabilidad de los autores y no expresa necesariamente la opinión de la revista.

# UdalGIDA

*Zenbaki  
berezia*

**2015**



**OGASUN ETA FINANTZA  
DEPARTAMENTUA**

**Zerga eta Finantza Politikako  
Zuzendaritza Nagusia**

**DEPARTAMENTO DE HACIENDA  
Y FINANZAS**

**Dirección General de  
Política Fiscal y Financiera**

**AURKIBIDEA****1. AURKEZPENA**

ITZIAR MINER CANFLANCA Zerga eta Finantza Politikako zuzendari nagusia.....	3
---	---

**2. KONTZEPTUAK ETA METODOLOGIA..... 5****3. TAULAK ETA GRAFIKOAK IRAKURTZEKO  
GIDA..... 16****4. TAULAK ETA GRAFIKOAK****4.1. Gipuzkoa..... 23****4.2. Populazioaren arabeko taldeak**

• 1. taldea.....	25
• 2. taldea.....	27
• 3. taldea.....	29
• 4. taldea.....	31
• 5. taldea.....	33
• 6. taldea.....	35
• Saillatu gabe.....	37

**4.3. Eskualdeak**

• Bidasoa Behea.....	39
• Debabarrena.....	41
• Debagoiena.....	43
• Donostia.....	45
• Donostialdea.....	47
• Goierri.....	49
• Oarsoaldea.....	51
• Tolosaldea.....	53
• Urola Kosta.....	55

**4.4. Udalerriak / Municipios**

• Abaltzisketa.....	57
• Aduna.....	59
• Aia.....	61
• Aizarnazabal.....	63
• Albiztur.....	65
• Alegia.....	67
• Alkiza.....	69
• Altzaga.....	71
• Altzo.....	73
• Amezketza.....	75
• Andoain.....	77
• Anoeta.....	79
• Antzuola.....	81
• Arama.....	83
• Aretxabaleta.....	85

**ÍNDICE****1. PRESENTACIÓN**

ITZIAR MINER CANFLANCA Directora General de Política Fiscal y Financiera .....	3
--	---

**2. CONCEPTOS Y METODOLOGÍA..... 5****3. GUÍA DE LECTURA DE CUADROS Y  
GRÁFICOS..... 16****4. TABLAS Y GRÁFICOS****4.1. Gipuzkoa..... 23****4.2. Grupos según la población**

• Grupo 1 .....	25
• Grupo 2 .....	27
• Grupo 3 .....	29
• Grupo 4 .....	31
• Grupo 5 .....	33
• Grupo 6 .....	35
• Sin clasificar.....	37

**4.3. Comarcas**

• Bidasoa Behea .....	39
• Debabarrena.....	41
• Debagoiena .....	43
• Donostia.....	45
• Donostialdea.....	47
• Goierri.....	49
• Oarsoaldea.....	51
• Tolosaldea .....	53
• Urola Kosta .....	55

• Arrasate.....	87
• Asteasu.....	89
• Astigarraga.....	91
• Ataun.....	93
• Azkoitia.....	95
• Azpeitia.....	97
• Baliarrain.....	99
• Beasain.....	101
• Beizama.....	103
• Belauntza.....	105
• Berastegi.....	107
• Bergara.....	109
• Berrobi.....	111
• Bidania-Goiatz.....	113
• Deba.....	115

• Donostia.....	117	• Lezo.....	175
• Eibar.....	119	• Lizartza.....	177
• Elduain.....	121	• Mendaro.....	179
• Elgeta.....	123	• Mutiloa.....	181
• Elgoibar.....	125	• Mutriku.....	183
• Errenteria.....	127	• Oiartzun.....	185
• Errezil.....	129	• Olaberria.....	187
• Eskoriatza.....	131	• Oñati.....	189
• Ezkio-Itsaso.....	133	• Ordizia.....	191
• Gabiria.....	135	• Orendain.....	193
• Gaintza.....	137	• Oresa.....	195
• Gaztelu.....	139	• Orio.....	197
• Getaria.....	141	• Ormaiztegi.....	199
• Hernani.....	143	• Pasaia.....	201
• Hernialde.....	145	• Segura.....	203
• Hondarribia.....	147	• Soraluze.....	205
• Ibarra.....	149	• Tolosa.....	207
• Idiazabal.....	151	• Urnieta.....	209
• Ikaztegieta.....	153	• Urretxu.....	211
• Irun.....	155	• Usurbil.....	213
• Irura.....	157	• Villabona.....	215
• Itsasondo.....	159	• Zaldibia.....	217
• Larraul.....	161	• Zarautz.....	219
• Lasarte-Oria.....	163	• Zegama.....	221
• Lazkao.....	165	• Zerain.....	223
• Leaburu.....	167	• Zestoa.....	225
• Legazpi.....	169	• Zizurkil.....	227
• Legorreta.....	171	• Zumaia.....	229
• Leintz-Gatzaga.....	173	• Zumarraga.....	231

## 5. DATUEN LABURPENA

• Datu nagusiak eta mapa eskualdeka.....	233
• Udalerrien zerrenda.....	234
• Oinarri likidagarri: maila eta dispersioa.....	235

## 5. RESUMEN DE DATOS

• Datos relevantes y mapa comarcal.....	233
• Ranking de municipios.....	234
• Base liquidable: nivel y dispersión.....	235

1

*Aurkezpena*



## AURKEZPENA

Itziar Miner Canflanca  
Zerga eta Finantza Politikako zuzendari nagusia  
Directora general de Política Fiscal y Financiera

.....

Hamaikagarren urtez jarraian, UdalGIDA aldizkariaren zenbaki berezi honen xedea da Pertsona Fisikoen Errentaren gaineko Zergaren emaitza nagusiak ahalik eta zehatz ezagutaraztea, hala lurraldeari nola edukiari dagokionez. Hartara, PFEZren aitortpenak zergaduna bizi den udalerriaren arabera taldekatu dira. Era berean, udalerriko aitortpenak bi modutara sailkatu dira: udalerri taldeka (biztanle kopuruaren arabera) eta eskualdeka.

Udalerriko banatutako PFEZren aitortpenen datuak ustiatzea oso tresna baliagarria da udal mailako analisia egiteko. Izan ere, Errenta Zerga, udalerri bakoitzeko biztanleek Foru Ogasunari zenbat ematen dioten adierazteaz gainera, tributu subjektibo eta pertsonala ere badenez, informazio ugari ere biltzen du aitortzera behartuta dauden pertsonen buruz. Zergadunen ezaugarri ekonomiko eta fiskal nagusien deskribapen hori guztiz egokia da Gipuzkoako zergadun arruntaren "argazki fiskala" egiteko.

Informazioa irakurtzea erraza gerta dadin, aitortzaileko eta biztanleko ratioak lortu dira eta Gipuzkoako batez bestekoarekin alderatu. Batez besteko horrekin egin dugun konparazioa abiapuntua izan da aztertutako arlo bakoitzerako sartu ditugun taula eta grafikoak osatzeko; helburua, azken finean, udalerri, talde edo eskualde bakoitzak lurralde osoarekiko dituen berezitasunak erakustea da, tokian tokiko elementu diferentzialak nabarmenduz betiere.

PFEZren ikuspegitik, errenta kontzeptua definitu liteke esanez dagokion zerga araudian ezarrita dauden etekin, ondare irabazi eta galeren eta errenta egozpenen multzoa dela. Nahiz eta zergaren aldagai horiek ez diren hartu behar errenta erabilgarriaren adierazle zehatzak bezala, inolako zalantzarik gabe esan daiteke baliagarriak gertatzen direla errentaren azterketa geografikora hurbiltzeko. Hori bai, kontuan eduki behar da beti udalerri edo eskualde batean bizi direnen errenta aztertzen dela (non lortu duten

El objetivo de este número especial de UdalGIDA es difundir, por undécimo año consecutivo, los principales resultados del Impuesto sobre la Renta de las Personas Físicas (IRPF) a un alto nivel de detalle, tanto territorial como de contenido. Así, las declaraciones del IRPF se han agrupado de acuerdo con el municipio de residencia del contribuyente. A su vez, las declaraciones de un municipio se han consolidado de dos maneras: por grupos de municipios de acuerdo al número de habitantes y por comarcas.

La explotación de los datos de las declaraciones del IRPF distribuidas por municipios constituye un valioso instrumento de análisis municipal: además de determinar la contribución de los residentes de cada municipio a la Hacienda Foral, el IRPF al ser un tributo subjetivo y personal, contiene variada información de las personas obligadas a declarar. Esta descripción de las principales características económicas y fiscales de los contribuyentes resulta idóneo para realizar una "foto fiscal" del contribuyente medio guipuzcoano en el IRPF.

A fin de facilitar la lectura de la información, se han obtenido ratios por declarante y por habitante y se han comparado con la media de Gipuzkoa. Esta comparación con la media del territorio es la base sobre la que se asientan los cuadros y gráficos que se incluyen para cada área analizada; se trata pues de mostrar las peculiaridades de cada municipio, grupo o comarca respecto al conjunto del territorio, resaltando sus elementos diferenciales.

El concepto de renta, a efectos del IRPF, se define como el conjunto de rendimientos, ganancias y pérdidas patrimoniales e imputaciones de renta establecidas por la normativa tributaria correspondiente. Si bien esas variables del impuesto no deben tomarse como indicadores exactos de la renta disponible, es indudable su utilidad como aproximación al estudio de la renta a nivel geográfico. Siempre teniendo en cuenta que se analiza la renta de los residentes en un municipio o comarca

begiratu gabe), ez bertan sortutako errenta; gainera, kasu askotan diferentzia handiak egon litezke bien artean. Nolanahi dela ere, ezin dugu ahaztu, halaber, PFEZren aitortenetan ez direla jasotzen sortzen diren errenta guztiak, eta denak ez direla modu berdinean islatzen; adibidez, maila jakin batetik beherako lan aitortenak kanpoan geratzen dira.

Aurten ere, aitortzailearen sexuaren arabeko datu batzuk aztertu dira. Hala nola, aitorten kopuruaren banaketa eta beraien oinarri likidagarria. Adierazle esanguratsu bezala, emakume eta gizonen oinarri likidagarriaren arteko arraila kalkulatu dugu: errenten berdintasuna lortzeko zenbatean handitu beharko litzatekeen emakumeen oinarri likidagarria.

Zenbaki berezi honen azken atalean datu batzuk azpimarratu nahi izan ditugu. Lehenik eta behin, Gipuzkoako (taula) zein eskualdeetako (mapa) datu nagusiak agertzen dira. Ondoren, udalerriko datuak azaltzen ditugu. Alde batetik, 2013. urteko aitorteneko batez besteko oinarri likidagarriaren, lan etekinen, sexu arteko arraila eta ohiko etxebizitzan inbertsio kenketaren zenbatekoaren arabera sailkatutako udalerriak agertzen dira (handienetik txikienera). Bestetik, oinarri likidagarriaren maila eta dispersioa erlazionatzen dituen grafikoan udalerririk guztiak bildu ditugu. Aldizkarian, grafiko hori informazio zehatzagoarekin agertzen da, aztertutako eremu bakoitzeko (biztanle kopuruaren arabeko taldeak, eskualdeak eta udalerriak).

Espazio arazoengatik, eta aurkezpena argiagoa eta errazagoa izan dadin, taulak eta grafikoak euskaraz bakarrik erakusten dira. Gaztelaniazko bertsioa "Kontzeptuak eta metodologia" apartatuko 2. eranskinean aurkituko duzue.

Gipuzkoako zergadunek Foru Ogasunari aitortzen dizkieten datuak udal ikuspegitik argitaratzean eutsi egiten diogu informazioan ahalik eta gardenenak izateko konpromisoari, eta gizarte eragileek eta, oro har, gaiaren interesatuta dauden guztiek Gipuzkoako udalerrien errealitatea errazago ezagutzeko ahalegina egiten dugu.

(independientemente de donde la hayan obtenido), y no la renta generada en la misma; y que en muchas ocasiones puede existir una gran divergencia entre las mismas. De todas formas, tampoco debemos olvidar que las declaraciones del IRPF no recogen todas las rentas que se generan, ni todas por igual; no se incluyen, por ejemplo, las de trabajos inferiores a cierto nivel.

Este año se continúa con el análisis de algunos datos según el sexo del declarante. Por ejemplo, la distribución del número de declaraciones y su base liquidable. Como indicador significativo, se ha calculado la brecha entre la base liquidable de mujeres y hombres: la cuantía en la que debería aumentar la base liquidable de las mujeres para lograr la igualdad de rentas.

En el último capítulo de este número hemos querido resaltar una serie de datos. En primer lugar, recogemos los datos más destacados a nivel de Gipuzkoa (cuadro) y a nivel comarcal (mapa del territorio). Posteriormente, se muestran datos de ámbito municipal. Por un lado, mostramos los municipios según importe medio por declaración del año 2013 de su base liquidable, rendimiento del trabajo, brecha entre sexos y deducción por inversión en vivienda, ordenados de mayor a menor cuantía. Por otro lado, se han situado todos los municipios en el gráfico que relaciona el nivel de base liquidable y la dispersión. Este mismo gráfico aparece, con mayor detalle, a nivel individual en todos los ámbitos analizados (por grupos de población, comarcas y municipios).

Debido a problemas de espacio y para poder realizar una presentación más clara y sencilla, los cuadros y gráficos se presentan solamente en euskera y la versión en castellano de los mismos se incluye en Anexo 2 del apartado Conceptos y metodología.

Con la publicación de estos datos a nivel municipal que los contribuyentes guipuzcoanos declaran ante la Hacienda Foral del territorio seguimos manteniendo nuestro compromiso de máxima transparencia informativa y tratamos de que los agentes sociales y, en general, cualquier interesado en la materia pueda adentrarse con mayor facilidad en el conocimiento de la realidad municipal de Gipuzkoa.

2

*Kontzeptuak  
eta  
metodologia*



## • LIKIDAZIO KATEA

PFEZren aitoren bateratuak likidazio kate osoa biltzen du: errenta iturriak lehenik, oinarri likidagarria, kuota osoa, kenkariak, kuota likidoa eta konturako ordainketak gero, eta kuota likido diferentziala azkenik.

Erabilitako kontzeptuak zergak berak definitzen dituen eta aitoren eredu adierazita daudenak dira noski. Guztiarekin ere, esan behar da aurkezpen taula errazteko, hainbat multzo edo talde osatu direla. Hona hemen:

1. **“ERRENTA ITURRIAK”** kontzeptuak bai aurrezpenaren errentak eta bai errenta orokorrak hartzen ditu.
2. **“Errenta egozpenak”** kontzeptuan (**6.ean**) sartzen dira bai Enpresen Aldi Baterako Batasunek (EAB), Interes Ekonomikoko Taldeek (IET) eta paradisu fiskaletan eraturako Inbertsio Kolektiboko Erakundeek (IKE) errenta egozpenak, eta baita ere nazioarteko gardentasun fiskalarengatik errentak.
3. **“Beste murrizpen batzuk”** kontzeptuan (**10.ean**) hauek sartzen dira: pentsio konpentsagarrien eta urteko mantenurako ordainketen murrizpenak, eta aurreko ekitaldietako oinarri likidagarri negatiboek konpentsazioa.
4. **“Ondorengo ahaideak”** kontzeptuan (**15.ean**) ondorengo ahaideengatik eta urteko mantenu ordaintzeagatik kenkariak sartzen dira.
5. **“Ohiko etxebizitzan inbertitzea”** kontzeptuak (**20.ak**) inbertsio beragatik aplikatzen den kenkariaren gain, etxebizitzakontuan inbertitzeagatik aplikatzen den kenkaria jasotzen du.
6. **“Beste kenkari batzuk”** kontzeptuan (**25.ean**) honako hauek sartzen dira: Nazioarteko gardentasun fiskalean dauden sozietateei dagozkienak, IETak eta EABak sortutakoak eta bestelako kenkariak.

## • CADENA DE LIQUIDACIÓN

La declaración consolidada del IRPF recoge la cadena de liquidación comenzando desde las fuentes de renta y pasando entre otros por la base liquidable, cuota íntegra, deducciones, cuota líquida y pagos a cuenta, para terminar con la cuota líquida diferencial.

Los conceptos utilizados han sido obviamente los definidos por el propio impuesto y consignados en el modelo de declaración. No obstante señalar que para simplificar el cuadro de presentación se han realizado una serie de agrupaciones y consolidaciones. Así:

1. El concepto **“FUENTES DE RENTA”** incluye tanto las rentas del ahorro como las rentas generales.
2. El concepto **“6. Imputación de rentas”** incluye tanto las imputaciones de rentas de Agrupaciones de Interés Económico (AIE), de Uniones Temporales de Empresas (UTE) y de Instituciones de Inversión Colectiva (IIC) constituidas en paraísos fiscales, como las rentas procedentes de la transparencia fiscal internacional.
3. En el concepto **“10. Otras reducciones”** están incluidos: las reducciones por pensiones compensatorias y anualidades por alimentos, y la compensación de bases liquidables negativas de ejercicios anteriores.
4. El concepto **“15. Deducción por descendientes”** incluye las deducciones por descendientes y por abono de anualidades por alimentos.
5. El concepto **“20. Inversión en vivienda habitual”** incluye, además de la propia deducción por inversión, la deducción por inversión en cuenta vivienda.
6. El concepto **“25. Otras deducciones”** incluye las deducciones, de sociedades en transparencia fiscal internacional, de AIEs y UTEs y otras deducciones.

7. “Gainontzeko atxikipenak eta konturako ordainketak” kontzeptuak (33.ak) sarien eta gardentasun fiskalaren kontura egindako ordainketak biltzen ditu, bai eta aurreko ekitaldietan egindako kenkarietarako eskubidea galtzeagatik sortutako gehikuntza ere (azken honek zeinu negatiboa du).

Likidazio kateko kontzeptuak bi datu mota biltzen dituzte: kanpokoak (adibidez, 1 edo 2 edo 15), eta kalkulaturakoak (7, kasu, zeinaren formula  $1+2+3+4+5+6$  eragiketaren batura bezala zehaztu baita koadroan). Jakina, datu kalkulatuak dituzten kontzeptuak beste datuetatik abiatuta ere lortu daitezke. 27. kontzeptua, “Kuota likidoa” delakoa, ez da datu kalkulatu bezala zehaztu, **aitorpen guztiak batuta ez baita  $27 = 13 - 26$  eragiketa betetzen**. Banaka hartuta, eragiketa hori zergadun batzuentzat betetzen da; beste batzuek, ordea, kuota osoa gainditzen duten kenkariak jarri dituzte beren aitorpenean, oso-osorik aplikatzerik ez dituzten arren.

Azkenik, ez dugu ahaztu behar likidazio katearen errentak zenbateko garbiak direla beti, hau da, eragiketa honen emaitza direla: etekin gordinak ken gastu kengarriak (Gizarte Segurantzari egindako kotizazioak, errentan emandako ondasun higiezinaren konponketa eta artapen gastuak,...) ken kenkari aplikagarriak (lan etekinen hobaria,...).

#### • ESKUALDEAK

Eskualdeen arabera sailkapenaren barruan Donostia hiria Donostialdea eskualdetik kanpo utzi dugu probintziako hiriburu gisa dituen ezaugarri bereziengatik, eta beste eskualde bat balitz bezala hartu da.

Eskualdeak nola banatu diren 1. eranskinean ikus daiteke.

#### • TALDEAK BIZTANLERIAREN ARABERA

Biztanleko batez besteko zenbatekoak kalkulatu eta udalerriak tamainaren arabera estratifikatzeko erabili diren datuak Zuzenbidezko Biztanleriarenak dira, Estatistika

7. El concepto “33. Resto pagos a cuenta y retenciones” incluye los pagos a cuenta de premios y de transparencia fiscal, así como el incremento por pérdida del derecho de deducciones de ejercicios anteriores (este último con signo negativo).

Los diversos conceptos de la cadena de liquidación contienen dos tipos de datos: externos (como por ejemplo el 1 ó el 2 ó el 15) y calculados (como el 7 y cuya fórmula se especifica en el cuadro como suma de  $1+2+3+4+5+6$ ). Naturalmente, todos los conceptos con datos calculados pueden obtenerse directamente a partir de los otros datos. En el caso del concepto “27. Cuota líquida” no se ha especificado como dato calculado, ya que **a nivel agregado no se cumple  $27 = 13 - 26$** . A nivel individual, existen contribuyentes para los que esa igualdad se cumple, pero hay otros que rellenan en su declaración deducciones superiores a la cuota íntegra, aunque no se las puedan aplicar en su totalidad.

Y por último, no debemos olvidar que las rentas de la cadena de liquidación hacen siempre referencia a importe netos, es decir, se definen como la suma de rendimientos brutos menos los gastos deducibles (cotizaciones a la Seguridad Social, reparación y conservación de inmuebles arrendados, ..) y menos las reducciones aplicables (bonificación por rendimientos de trabajo,...).

#### • COMARCAS

Dentro de la clasificación comarcal se ha dejado fuera de la comarca de Donostialdea a la propia ciudad de Donostia, a causa de sus específicas características como capital de provincia, y se ha considerado como comarca diferente.

En el Anexo 1 se puede observar la distribución comarcal utilizada.

#### • GRUPOS SEGÚN LA POBLACIÓN

Los datos de población utilizados para calcular los importes medios por habitante y realizar la estratificación de los municipios por tamaño

Institutu Nazionalak 2014/01/01era arteko udal errolda berrikusi ondoren argitaratuak.

3. eranskinean ikus daiteke zein taldetan sailkatu den udalerrri bakoitza tamainaren arabera.

#### • AITORPENEN BANAKETA OINARRI LIKIDAGARRIAREN TARTEEN ARABERA

Honako pausuak egin dira PFEZren aitortpenak oinarri likidagarriaren tarteen arabera banatzeko:

1. Aurkeztu diren 379.254 aitortpenak txikienetik handienara ordenatu dira oinarri likidagarriaren zenbatekoa kontuan hartuta.
2. Aitortpen kopuru bereko 5 taldetan banatu dira (75.851).
3. Lehen taldean oinarri likidagarri txikieneko 75.851 aitortpenak sartu dira, hau da, 8.303,4 euro bitarteko oinarri likidagarria duten aitortpenak.
4. Bigarren taldea 8.303,4 eta 15.928,9 euro bitarteko oinarri likidagarria duten 75.851 aitortpenek osatzen dute.
5. Hirugarren taldea 15.928,9 eta 22.468,2 euro bitarteko oinarri likidagarria duten 75.851 aitortpenek osatzen dute.
6. Laugarren taldea 22.468,2 eta 32.009,1 euro bitarteko oinarri likidagarria duten 75.851 aitortpenek osatzen dute.
7. Bosgarren eta azken taldean oinarri likidagarri txikieneko 75.850 aitortpenak sartu dira, 32.009,1 eurotik gorakoak.

han sido los de la Población de Derecho, publicados por el Instituto Nacional de Estadística según la Revisión del Padrón municipal a 01/01/2014.

En el Anexo 3 se puede observar en qué grupo, según el tamaño, ha sido clasificado cada municipio.

#### • DISTRIBUCIÓN DE LAS DECLARACIONES POR TRAMOS DE BASE LIQUIDABLE

Los pasos que se han seguido para distribuir las declaraciones del IRPF por tramos de base liquidable han sido los siguientes:

1. Se han ordenado las 379.254 declaraciones presentadas de menor a mayor importe de la base liquidable.
2. Se han repartido en 5 grupos de igual número de declaraciones cada uno (75.851).
3. El primer grupo está formado por las 75.851 declaraciones con menor importe de base liquidable, concretamente por las declaraciones de hasta 8.303,4 euros de base liquidable.
4. El segundo grupo está formado por las 75.851 declaraciones que tienen una base liquidable entre 8.303,4 euros y 15.928,9 euros.
5. El tercer grupo está formado por las 75.851 declaraciones que tienen una base liquidable entre 15.928,9 euros y 22.468,2 euros.
6. El cuarto grupo está formado por las 75.851 declaraciones que tienen una base liquidable entre 22.468,2 euros y 32.009,1 euros.
7. El quinto y último grupo está formado por las 75.850 declaraciones que mayor base liquidable declaran, más de 32.009,1 euros.

Es decir, se han distribuido las declaraciones en

Hau da, oinarri likidagarriaren balioaren arabera ordenatuta dauden 5 taldetan banatu dira aitortenak, eta talde bakoitzak aitorten guztien %20 hartzen du. Horrela, lehen taldea oinarri likidagarri gutxien aitortu duten zergadunen %20k osatzen dute, eta azken taldea, ordea, oinarri likidagarri gehien aitortu dutenen %20k.

#### • AITORPENEN BANAKETA ERRENTA ITURRI NAGUSIAREN ARABERA

Oro har, Pertsona Fisikoen Errentaren gaineko Zergak bi zati hartzen ditu kontuan: batetik, zergadunaren sarrerak eta gastuak eta, bestetik, ondareko ondasunak saltzeagatik izandako galerak eta irabaziak. Zergaren oinarri likidagarria eragiketa honen emaitza da: (etekin positiboak - etekin negatiboak) + (ondare irabaziak - ondare galerak). Hortaz, sarritan gerta daiteke aitorten batek errenta iturri bat baino gehiago izatea.

Hori kontuan, aitortenak errenta iturri nagusiaren arabera sailkatu dira. Zenbateko negatiboak dituzten aitortenak era egokian sailkatzearen, honako irizpidea erabili da errenta iturri bat edo bestea esleitzeko orduan:

Ondo hau izanik:

"A" jardueren etekin garbia.

"T" lanaren etekin garbia.

"K" kapitalaren etekin garbia (kapital higikor zein higiezinarena).

Abs() funtzio absolutua (zenbateko negatiboak positibo bihurtzen dituena)

- jardueren iturri nagusia izango da baldin eta:  $Abs(A) > (Abs(T) + Abs(K))$  bada

- lanaren iturri nagusia izango da baldin eta:  $Abs(T) > (Abs(A) + Abs(K))$  bada

5 grupos ordenados según el valor de la base liquidable y de manera que cada grupo esté constituido por el 20% del total de declaraciones. Así, el primer grupo estará formado por el 20% de los contribuyentes que menor base liquidable declaran, mientras que el último estará formado por el 20% de los contribuyentes que mayor base liquidable declaran.

#### • DISTRIBUCIÓN DE LAS DECLARACIONES SEGÚN FUENTE DE RENTA PREDOMINANTE

En general, el IRPF tiene en cuenta, por una parte, los ingresos y gastos del contribuyente, y por otra, las pérdidas y ganancias por la venta de los bienes patrimoniales. La base liquidable del impuesto es el resultado de la siguiente operación: (rendimientos positivos - rendimientos negativos) + (ganancias - pérdidas patrimoniales). Por lo tanto, es frecuente que una misma declaración contenga más de una fuente de renta.

Así, las declaraciones se han clasificado según su principal fuente de renta. Con el objeto de clasificar adecuadamente a las declaraciones con importes negativos, el criterio para asignar una u otra fuente ha sido el siguiente:

siendo:

"A" el rendimiento neto de actividades.

"T" el rendimiento neto de trabajo.

"K" el rendimiento neto de capital (tanto mobiliario como inmobiliario).

Abs() la función absoluto (que convierte importes negativos en positivos)

- se considera fuente predominante a las actividades

si:  $Abs(A) > (Abs(T) + Abs(K))$

- se considera fuente predominante al trabajo

si:  $Abs(T) > (Abs(A) + Abs(K))$

- kapitalaren iturri nagusia izango da baldin eta:  $Abs(K) > (Abs(A) + Abs(T))$  bada

- beste edozein kasutan bestelako baten iturri nagusia izango da.

Hau da, kanpoan geratu dira errenta egozpenak, garrantzi eskasa edukitzeagatik, eta ondare irabazi eta galerak, irregularrak gertatzeagatik. Hala ere, kapital higiezinaren etekinak eta kapital higikorrenak errenta iturri bakartzat hartu ditugu; izan ere, kolektiboan artean banaketa desberdina duten arren, lotura handia dago elkarren artean. Hiru talde horietako batean ez dauden aitorpenak "aitorpen mistoak" izeneko taldean sartu ditugu.

#### • OINARRI LIKIDAGARRIAREN DISPERSIO INDIZEA

Edozein analisisian batez bestekoak erabiltzen direnean, oso interesgarria izaten da balio horien dispersio indize edo tasaren bat jasotzea. Dispersio indize batek zer adierazten du?. Moltzo edo sailkapen bateko balioak nola dauden banatuta batez besteko horren inguruan. Balioak egon daitezke batez besteko horren oso hurbil (goitik eta behetik), hau da, metaketa handiagoa da eta orduan banaketa berdintzaileagoa dela esan dezakegu. Edo balioak egon daitezke batez bestekotik oso urruti (batzuk oso goitik eta besteak oso behetik), hau da, balioak oso desberdinki banatuta egotea.

Analisi honetan erabili dugun dispersio indizea formula honen bidez kalkulatu dugu:

$$ID_j = \frac{\sum_{i=1}^N |X_{ij} - X_j|}{X_j \times N_j}$$

Azalpena:

- se considera fuente predominante al capital si:  $Abs(K) > (Abs(A) + Abs(T))$

- se considera fuente predominante a la mixta en cualquier otro caso

Es decir, no hemos tenido en cuenta ni la imputación de rentas, dada su irrelevancia, ni las ganancias y pérdidas patrimoniales, por su irregularidad. Sin embargo, hemos considerado como una sola fuente de renta los rendimientos de capital inmobiliario y los de capital mobiliario, puesto que están muy relacionados, a pesar de que estén distribuidos desigualmente entre los diferentes colectivos. Las declaraciones que no pertenecen a ninguno de esos tres grupos las hemos agrupado bajo el nombre de "declaraciones mixtas".

#### • INDICE DE DISPERSIÓN DE LA BASE LIQUIDABLE

Cuando en cualquier análisis se utilizan importes medios, resulta de gran interés recoger algún índice o tasa de dispersión de esos valores. Pero, ¿Qué refleja un índice de dispersión? Muestra la forma en que los valores de un grupo o clasificación se distribuyen con respecto a esa media. Dichos valores pueden encontrarse muy próximos a esa media (por arriba o por abajo), con lo cual la concentración es mayor, y podemos decir que muestran una distribución más igualitaria. Sin embargo, también puede ocurrir que esos valores estén muy alejados (unos muy por encima y otros muy por debajo), con lo que dichos valores estarán distribuidos de forma muy desigual.

El índice de dispersión utilizado en este análisis se ha calculado aplicando la siguiente fórmula:

$$ID_j = \frac{\sum_{i=1}^N |X_{ij} - X_j|}{X_j \times N_j}$$

Detalle:

ID<sub>j</sub> = índice de dispersión del grupo "j"

$ID_j$  = "j" multzoaren dispertsio indizea  
 $N_j$  = "j" multzoaren aitorten kopurua  
 $X_{ij}$  = "j" multzoaren "i" aitortenaren oinarri likidagarriaren balioa  
 $X_j$  = "j" multzoaren batez besteko oinarri likidagarriaren balioa

Dispertsio indizea hau 0,5719koa izan da Gipuzkoa osoan (irakurketa errazteko ehunekatotan adieraziko dugu, %57,19).

Berez, aldagai baten dispertsio indizearen balioak, berak bakarrik, ez du asko adierazten. Gehiago erabiltzen da denboran zehar indize horrek izan duen bilakaera: horrela ikusten da aztertutako aldagaia berdinkiago edo desberdinkiago banatu den. Gure analisiaren kasuan, Gipuzkoako dispertsio indize hori baliagarria izango da udalerrri, populazioaren arabeko talde edo eskualdeetatik ateratzen diren dispertsio indizeen erreferentzia moduan, hau da, sailkapen horietako oinarri likidagarriaren banaketa Gipuzkoakoarekin alderatzeko.

#### • AITORPENEN BANAKETA SEXUAREN ARABERA

Aitorten guztiak sailkatze aldera, sexua ezarri behar diegu guztiei. Banaka, familia unitatean sartu gabe eta ezkontide gabeko batera aurkezturiko aitortenak, aitortzaile bakarrari dagozkie eta sexua ezartzeko garaian ez daukate arazorik. Aitortzailea eta ezkontidea duten baterako aitortenak, aldiz, ezin dira bi aitorten homogeneotan zatitu. Baterako aitorten mota hau familiako sarrerak pertsona bakarrarenak direnean edo desoreka handiko errentak dituztenean erabiltzen da eta, ondorioz lan edo jarduera etekin handiena duen aitortzailearen sexua ezartzen diogu PFEZaren azterketa sexuaren arabera egiterakoan.

Behin aitorten sexukako sailkapena eginda, ondorengo datuak kalkulatzen dira:

$N_j$  = número de declaraciones del grupo "j"  
 $X_{ij}$  = valor de base liquidable de la declaración "i" del grupo "j"  
 $X_j$  = valor de base liquidable media del grupo "j"

En el conjunto de Gipuzkoa, el índice de dispersión ha sido del 0,5719 (para facilitar su lectura lo expresaremos en porcentaje como 57,19%).

Realmente, el valor correspondiente al índice de dispersión de una variable no expresa, por sí solo, demasiado. Es muy importante atender a la evolución de ese índice a lo largo del tiempo, ya que de esa forma se puede observar si la variable analizada ha tenido una distribución más igual o más desigual. En el caso de nuestro análisis, el índice de dispersión de Gipuzkoa servirá como referencia de los índices de dispersión correspondientes a los municipios, grupos según población o a las comarcas, es decir, podremos utilizarlo para comparar la distribución de la base liquidable de esas clasificaciones con la de Gipuzkoa.

#### • DISTRIBUCIÓN DE LAS DECLARACIONES POR SEXO

Para clasificar todas las declaraciones tenemos que asignar sexo a todas ellas. Las declaraciones individuales, de sujeto pasivo no integrado en unidad familiar y las conjuntas sin cónyuge corresponden a un único declarante y no presentan ningún problema a la hora de asignar sexo. Las declaraciones conjuntas con declarante y cónyuge no pueden desglosarse en dos declaraciones homogéneas. Teniendo en cuenta que este tipo de declaración conjunta favorece a las familias con únicos perceptores de ingresos o con una gran desproporción de rentas cuando son dos los perceptores, asignamos el sexo del contribuyente con mayores rendimientos del trabajo y de actividades, para el análisis del IRPF en función del sexo.

Una vez clasificada cada declaración en función del sexo, se procede a calcular los

Lehen blokean:

43. kontzeptua: emakumezkoen aitorten guztien oinarri likidagarriak gehitzen dira eta beraien guztizkoa (1. zutabea), emakumezkoen aitorten batez bestekoa (2. zutabea) eta, azkenik, dagokion udalerriko, taldeko edo eskualdeko emakume-populazioaren batez bestekoa (3. zutabea) ematen da. Ondoren Gipuzkoako emakume-populazioaren batez bestekoarekin alderatzen da (5. zutabea), eta, dagokion kasuan, bere taldeko batez bestekoarekin (4. zutabea).

44. kontzeptua: aurreko kontzeptuan aipatutako irizpide berberak, baina gizezkoen aitorten eta populazioari dagozkionak.

45. kontzeptua: emakumezkoen eta gizezkoen oinarri likidagarrien arteko arraila, zutabe bakoitzeko magnitude desberdinentzat kalkulaturik.

Honela kalkulatu da:

$$\frac{\text{Gizonen O.Lik.} - \text{Emakumeen O.Lik.}}{\text{Gizonen O. Lik.}} \times 100$$

siguientes datos:

En el primer bloque:

Concepto 43: se suman las bases liquidables de todas las declaraciones clasificadas como "de mujeres", mostrando su total (1ª columna), la media por declaración femenina (2ª columna) y la media con respecto a la población femenina del citado municipio, grupo o comarca (3ª columna). A continuación se relaciona esta última media con la media de la población femenina gipuzkoana (5ª columna), y con las media del grupo al que pertenece (4ª columna), en su caso.

Concepto 44: mismos criterios que en el anterior concepto pero referidos a las declaraciones y población masculinas.

Concepto 45: la brecha existente entre base liquidable femenina y masculina, calculada para las distintas magnitudes de cada columna.

Se calcula del siguiente modo:

$$\frac{\text{B.Liq. masculina} - \text{B.L. femenina}}{\text{B.Liq. masculina}} \times 100$$

## 1. ERANSKINA / ANEXO 1

### ESKUALDEAK ETA UDALERRIAK / COMARCAS Y MUNICIPIOS

#### BIDASOA BEHEA

- Hondarribia
- Irun

#### DEBABARRENA

- Deba
- Eibar
- Elgoibar
- Mendaro
- Mutriku
- Soraluze

#### DEBAGOIENA

- Antzuola
- Aretxabaleta
- Arrasate
- Bergara
- Elgeta
- Eskoriatza
- Leintz-Gatzaga
- Oñati

#### DONOSTIA

- Donostia

#### DONOSTIALDEA

- Andoain
- Astigarraga
- Hernani
- Lasarte-Oria
- Urnieta
- Usurbil

#### GOIERRI

- Alzaga
- Arama
- Ataun
- Beasain
- Ezkio-Itsaso
- Gabiria
- Gaintza
- Idiazabal
- Itsasondo
- Lazkao
- Legazpi
- Mutiloa
- Olaberria
- Ordizia
- Ormaiztegi
- Segura
- Urretxu
- Zaldibia
- Zegama
- Zerain
- Zumarraga

#### OARSOALDEA

- Errenteria
- Lezo
- Oiartzun
- Pasaia

#### TOLOSALDEA

- Abaltzisketa
- Aduna
- Albiztur
- Alegia
- Alkiza

- Altzo
- Amezketa
- Anoeta
- Asteasu
- Baliarrain
- Belauntza
- Berastegi
- Berrobi
- Bidania-Goiatz
- Elduain
- Gaztelu
- Hernialde
- Ibarra
- Ikaztegieta
- Irura
- Larraul
- Leaburu
- Legorreta
- Lizartza
- Orendain
- Oresa
- Tolosa
- Villabona
- Zizurkil

#### UROLA KOSTA

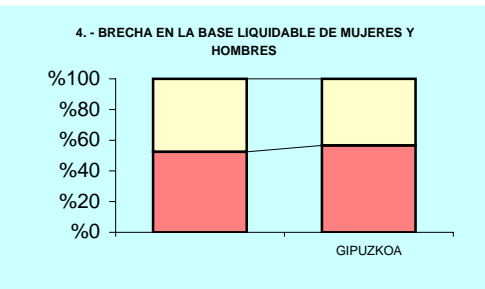
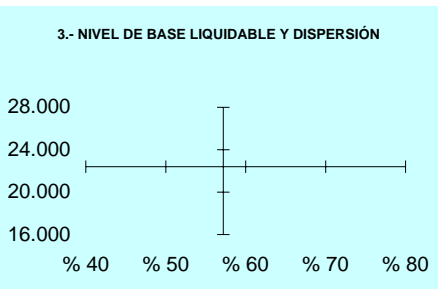
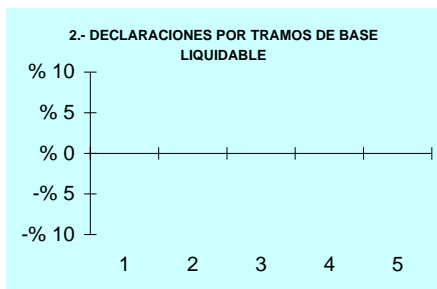
- Aia
- Aizarnazabal
- Azkoitia
- Azpeitia
- Beizama
- Errezil
- Getaria
- Orio
- Zarautz
- Zestoa
- Zumaia

## 2. ERANSKINA / ANEXO 2

Nº habitantes    Nº declar.    Decl. por habitante (%)

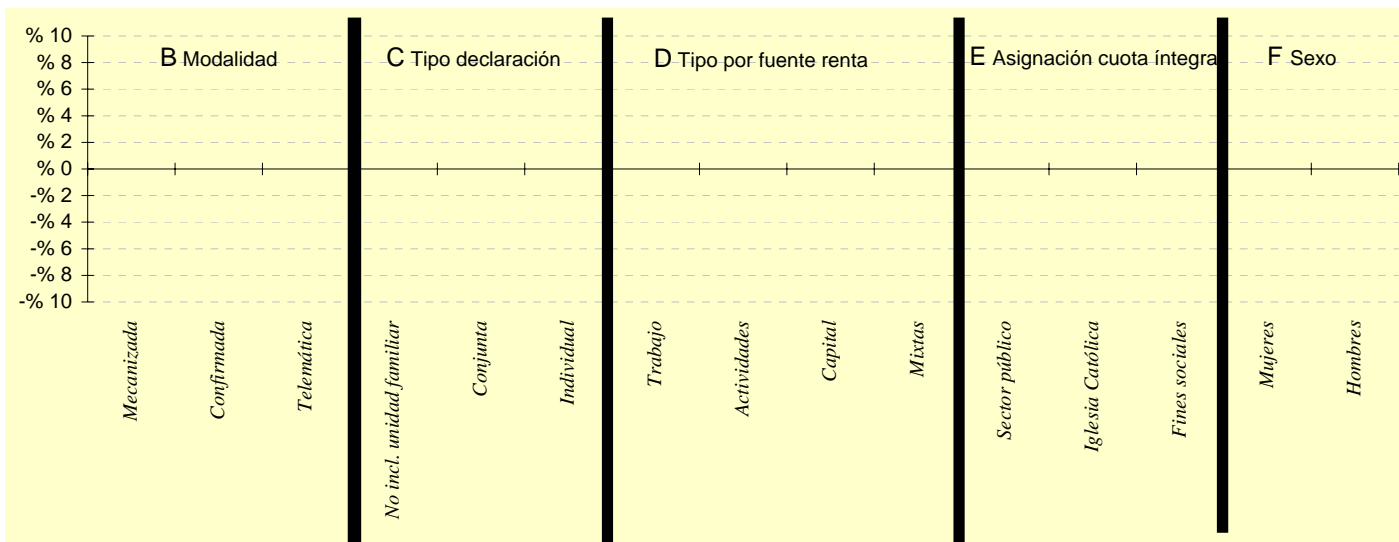
## 1. DECLARACION CONSOLIDADA IRPF 2013

CONCEPTOS				GRUPO POR HABIT. (4)	GIPUZKOA POR HAB. (5)	DIFERENCIA POR HABITANTE (5) = (3) - (4)	INDICE POR HAB. (Gipuzkoa=100)
	TOTAL (1)	MEDIA (2)	POR HABIT. (3)				
<b>FUENTES DE RENTA</b>							
1. Trabajo							
2. Capital mobiliario							
3. Capital inmobiliario							
4. Actividades económicas							
5. Ganancias y pérdidas patrimoniales							
6. Imputación de rentas							
7. BASE IMPONIBLE (1+2+3+4+5+6)							
<b>REDUCCIONES</b>							
8. Mutualidades, planes de pensiones y EPSV							
9. Tributación conjunta							
10. Otras reducciones							
11. TOTAL REDUCCIONES (8+9+10)							
12. BASE LIQUIDABLE (7-11)							
<b>13. CUOTA INTEGRAL</b>							
<b>DEDUCCIONES</b>							
14. General							
15. Descendientes							
16. Ascendientes							
17. Discapacidad y dependencia							
18. Edad superior a 65 años							
19. Alquiler de vivienda habitual							
20. Adquisición vivienda habitual							
21. Doble imposición							
22. Cuotas sindicales							
23. Fomento actividades económicas							
24. Donativos							
25. Otras deducciones							
26. TOTAL DEDUCCIONES (Suma del 14 al 25)							
<b>27. CUOTA LIQUIDA</b>							
<b>PAGOS CUENTA Y RETENCIONES</b>							
28. Del trabajo							
29. Del capital mobiliario							
30. Del capital inmobiliario							
31. De actividades económicas							
32. De instituciones de inversión colectiva							
33. Resto pagos a cuenta y retenciones							
34. TOTAL PAGOS A CUENTA (Suma del 28 al 33)							
<b>35. CUOTA DIFERENCIAL (27-34)</b>							
<b>ESTRUCTURA DE LA RENTA (%)</b>							
36. Trabajo (1 / 7)							
37. Capital mobiliario e inmobiliario ((2+3) / 7)							
38. Actividades económicas (4 / 7)							
39. Mutualidades, planes de pensiones y EPSV (8 / 7)							
40. Base liquidable (12 / 7)							
<b>TIPOS DE GRAVAMEN (%)</b>							
41. Tipo de gravamen medio (13 / 12)							
42. Tipo de gravamen efectivo (27 / 12)							
<b>DATOS POR SEXO</b>							
43. Base liquidable femenina							
44. Base liquidable masculina							
45. Brecha entre base liquidable femenina y masculina (%)							



5.- DISTRIBUCIÓN DEL NÚMERO DE DECLARACIONES

BL: Importe  
DI: %



6.- DISTRIBUCIÓN DEL NÚMERO DE DECLARACIONES

	GRUPO		GIPUZKOA	DIFERENCIA
	Número (1)	% (2)		
<b>A. OINARRI LIKIDAGARRIAREN TARTEAK</b>				
1-. 8.303,4raino				
2-. 8.303,4 - 15.928,9				
3-. 15.928,9 - 22.468,2				
4-. 22.468,2 - 32.009,1				
5-. 32.009,1etik gora				
<b>B. MODALIDAD</b>				
Mecanizada				
Confirmada				
Telemática				
<b>C. TIPO DECLARACION</b>				
No incl. unidad familiar				
Conjunta				
Individual				
<b>D. TIPO POR FUENTE DE RENTA</b>				
Trabajo				
Actividades				
Capital				
Mixtas				
<b>E. ASIGNACIÓN DEL 0,7% DE LA CUOTA INTEGRAL</b>				
Sector público				
Iglesia Católica				
Fines sociales				
<b>F. DECLARACIONES POR SEXO</b>				
Declaraciones de mujeres				
Declaraciones de hombres				

### 3. ERANSKINA / ANEXO 3

## POPULAZIOAREN ARABERAKO UDALERRI TALDEAK / GRUPOS DE MUNICIPIOS SEGÚN POBLACION

#### 1. TALDEA / GRUPO 1

**1.000 biztanle baino gutxiago**  
**Menos de 1.000 habitantes**

- Abaltzisketa
- Aduna
- Aizarnazabal
- Albiztur
- Alkiza
- Altzaga
- Altzo
- Amezketa
- Arama
- Baliarrain
- Beizama
- Belauntza
- Berrobi
- Bidania-Goiatz
- Elduain
- Errezil
- Ezkio-Itsaso
- Gabiria
- Gaintza
- Gaztelu
- Hernialde
- Ikaztegieta
- Itsasondo
- Larraul
- Leaburu
- Leintz-Gatzaga
- Lizartza
- Mutiloa
- Olaberria
- Orendain
- Orexa
- Zerain

#### 2. TALDEA / GRUPO 2

**1.001 - 5.000 biz. / hab.**

- Aia
- Alegia
- Anoeta
- Antzuola
- Asteasu
- Ataun
- Berastegi
- Elgeta
- Eskoriatza
- Getaria
- Ibarra
- Idiazabal
- Irura
- Legorreta
- Mendaro
- Ormaiztegi
- Segura
- Soraluze
- Zaldibia
- Zegama
- Zestoa
- Zizurkil

#### 3. TALDEA / GRUPO 3

**5.001 - 10.000 biz. / hab.**

- Aretxabaleta
- Astigarraga
- Deba
- Lazkao
- Legazpi
- Lezo
- Mutriku
- Oiartzun
- Ordizia

- Orio
- Urnieta
- Urretxu
- Usurbil
- Villabona
- Zumaia
- Zumarraga

#### 4. TALDEA / GRUPO 4

**10.001 - 20.000 biz. / hab.**

- Andoain
- Azkoitia
- Azpeitia
- Beasain
- Bergara
- Elgoibar
- Hernani
- Hondarribia
- Lasarte-Oria
- Oñati
- Pasaia
- Tolosa

#### 5. TALDEA / GRUPO 5

**20.001 - 100.000 biz. / hab.**

- Arrasate
- Eibar
- Errenteria
- Irun
- Zarautz

#### 6. TALDEA / GRUPO 6

**100.000 biztanle baino gehiago**  
**Más de 100.000 habitantes**

- Donostia

3

*Taulak eta  
grafikoak  
irakurtzeko  
gida*



Taulak eta grafikoak irakurtzeko gida

Zenbaki berezi honetako 4. apartatuan jaso diren taula eta grafikoetan laburtu nahi da Gipuzkoako zergadunek 2013ko ekitaldian aurkeztutako errenta aitortpenen informazio garrantzitsuena, hiru modutara sailkatuta: udalerri, talde (biztanleriaren arabera) eta eskualde. Erreferentziako eremu bakoitzerako (udalerri, talde eta eskualderako) bi orritan bildu den informazio hori 6 bloketan dator banatua.

Lehen blokea. 1. zatia  
Primer bloque. 1ª parte

KONTZEPTUAK	Biztanle kopurua			Aitortpen kop.		Aitortpenak biztanleko (%)	
	AZPEITIA			7.601		521	
	GUZTIRA (1)	BATEZ BEST. (2)	BIZTANLEKO (3)	4.TALDEA BIZTANLEKO (4)	GIPUZKOAK BIZTANLEKO (5)	DIFERENTZIA BIZTANLEKO (6) = (3)-(5)	INDEXEA BIZTANLEKO (7) = (6)/(5)
<b>ERRENTA ITURRIAK</b>							
1. Lana	149.278.504	19.639	10.239	10.493	10.755	-516	95,2
2. Kapitalgizona	9.091.449	1.301	678	690	752	-73	90,3
3. Kapitalgizona	4.270.575	562	293	289	341	-48	89,2
4. Jarduera ekonomikoa	8.691.006	1.144	596	636	730	-134	81,7
5. Ondare irabazi eta gaitzak	11.661.053	1.534	800	223	241	59	32,3
6. Errenta eragonek	0	0	0	0	1	-1	0,0
7. OINARRI EZKARGARRIA (1+2+3+4+5+6)	183.795.596	24.180	12.666	12.321	12.838	-522	98,2
<b>MURRISPENAK</b>							
8. Murrizketa, pertsona planari eta BGAiari egindako akoponak	6.742.299	887	462	431	416	46	111,1
9. Baita murrizketa	7.704.850	935	487	459	439	49	111,1
10. Beste murrizketa	7.578.625	989	516	98	106	499	485,3
11. MURRISPENAK GUZTIRA (8+9+10)	21.386.374	2.811	1.465	987	961	505	123,5
12. OINARRI LIKIDAGARRIA (7-11)	162.409.222	21.370	11.141	11.334	11.878	-527	93,8
13. KUKITAGARRIA	41.375.801	5.435	2.831	2.901	3.092	-269	91,6
<b>KEHARAK</b>							
14. Ondara	10.253.375	1.349	703	713	717	-14	98,1
15. Ondarregaitzak	2.720.495	358	187	140	155	32	120,3
16. Aurrerakortasunak	13.273	2	1	1	1	0	117,1
17. Murrizketa eta murrizketa	11.786.088	155	81	88	79	2	102,7
18. Aburuko gaitzak	752.361	99	52	57	56	-4	92,7
19. Oinarrizko errenta iturria	253.823	33	17	27	37	-19	49,6
20. Oinarrizko errenta	1.850.499	246	128	146	144	-16	89,9
21. Errenta bikoitza	24.664	3	2	3	4	-3	39,4
22. Sindikatuen karguak	69.831	9	5	5	5	0	99,7
23. Jarduera ekonomikoa sustatzea	11.142	1	1	1	1	0	90,8
24. Oinarrizko	29.829	4	2	2	3	-1	66,8
25. Beste karguak	50.294	7	3	3	3	0	105,2
26. KEHARAK GUZTIRA (14+15+...+25)	17.226.343	2.267	1.182	1.201	1.204	-23	98,1
27. KUKITAGARRIA	26.109.004	3.435	1.791	1.846	2.032	-241	88,1
<b>KUTURAKO ORDENAKETA</b>							
28. Lana	2.194.038	3.288	1.714	1.794	1.933	-189	90,1
29. Kapital gizona	2.250.513	296	154	154	166	-11	93,2
30. Kapital gizona	666.309	88	46	40	49	-4	92,8
31. Jarduera ekonomikoa	1.513.944	199	104	108	135	-31	76,9
32. Ikerketak	74.960	10	5	4	7	-2	71,2
33. Gaitzak	48.293	-6	-3	-4	-4	1	85,1
34. KONTURAKO ORDENAKETA GUZTIRA (28+29+...+33)	29.454.371	3.875	2.020	2.095	2.256	-236	89,5
35. KUKITAGARRIA (27-34)	-3.365.367	-440	-229	-389	-225	-5	100,1

Lehen blokea. 2. zatia  
Primer bloque. 2ª parte

ERRENTAREN EGITURAREN (%)					
36. Lana (1/7)	81,2		85,2	83,8	-2,6
37. Kapital gizona eta jarduera (2+3+4+5)	7,7		7,9	8,7	-1,0
38. Jarduera ekonomikoa (4/7)	4,7		5,1	5,7	-1,0
39. Murrizketa, pertsona planari eta BGAiari (8/7)	3,7		3,5	3,2	0,4
40. Oinarrizko errenta (12/7)	88,4		92,0	92,5	-4,1

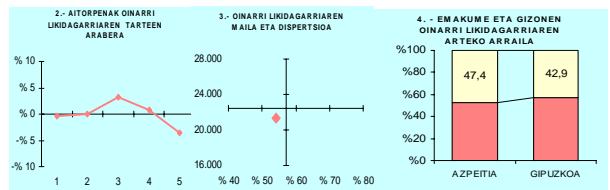
Lehen blokea. 3. zatia  
Primer bloque. 3ª parte

DATUAK UDALERRIEN ARABERA						
41. Errenta osoaren oinarri likidagarria	55.424.005	18.292	7.659	7.977	8.686	-1.027
42. Oinarrizko errenta likidagarria	107.005.797	23.461	14.571	14.777	15.207	-436
43. Errenta osoaren oinarri likidagarria arabera (%)	82,2	22,3	47,4	46,0	42,9	4,6

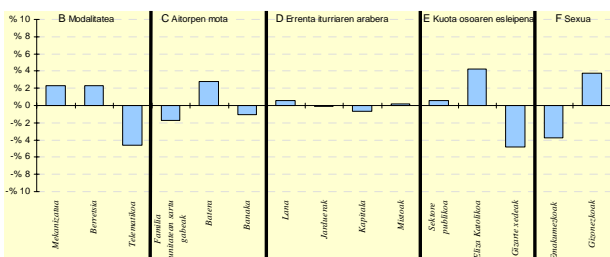
Guía de lectura de cuadros y gráficos

Los cuadros y gráficos del apartado 4 de este número extraordinario tratan de resumir la información más relevante contenida en las declaraciones del IRPF del ejercicio 2013 presentadas por los contribuyentes de Gipuzkoa agrupándolas por municipios, grupos según la población y por comarcas. Esta información, recogida en dos páginas para cada área de referencia (municipio, grupo y comarca), se halla dividida en 6 bloques.

Bigarren, hirugarren eta laugarren blokeak  
Segundo, tercer y cuarto bloque



Bosgarren blokea  
Quinto bloque



Seigarren blokea  
Sexto bloque

6. AITORTPEN KOPURUAREN BANAKETA	AZPEITIA		4.TALDEA % (3)	GIPUZKOAK % (4)	DIFERENTZIA % (5)-(2)-(4)
	Kopurua (1)	% (2)			
<b>A. OINARRI LIKIDAGARRIEN TARTEAK</b>					
1. 8.303.416ko	1.488	19,6	20,0	20,0	-0,4
2. 8.303,4 - 15.928,9	1.525	20,1	19,9	20,0	0,1
3. 15.928,9 - 22.468,2	1.761	23,2	20,9	20,0	3,2
4. 22.468,2 - 32.009,1	1.575	20,7	20,9	20,0	0,7
5. 32.009,1etik gora	1.252	16,5	18,3	20,0	-3,5
<b>B. MODALITATEA</b>					
Mekanizazioa	2.033	26,7	24,8	24,5	2,3
Berrietzia	4.140	54,5	54,9	52,1	2,3
Telematikoa	1.428	18,8	20,4	23,4	-4,6
<b>C. AITORTPEN MOTA</b>					
Familia unitatean sartu gabek	2.736	36,0	36,6	37,7	-1,7
Batera	1.868	24,6	23,0	21,8	2,7
Banaka	2.997	39,4	40,4	40,5	-1,0
<b>D. ERRENTA ITURRIAREN ARABERA</b>					
Lana	6.405	84,3	84,6	83,7	0,6
Jarduerak	538	7,1	6,8	7,2	-0,1
Kapitala	583	7,7	7,8	8,3	-0,6
Murrizketa	75	1,0	0,8	0,8	0,2
<b>E. KUOTA OSOAREN %-AREN ESLEIPENA</b>					
Sektore publikoa	782	10,3	9,9	9,7	0,6
Eliza Katolikoa	1.864	24,5	19,5	20,3	4,2
Gizarte ondasunak	4.955	65,2	70,5	70,0	-4,8
<b>F. AITORTPENAK SEXUAREN ARABERA</b>					
Emakumezkoen aitortpenak	3.040	40,0	42,3	43,7	-3,7
Gizonezkoen aitortpenak	4.561	60,0	57,7	56,3	3,7

**Lehen blokea** 2013ko aitorten kontsolidatuari buruzkoa da. Atal horrek hiru zati ditu aldi berean:

- Lehendabizikoan, likidazio katea jasotzen da, hasi errenta iturrietatik kuota likido diferentzialarekin bukatu arte, tartean honako hauek hartuz: oinarri ezargaria, oinarri likidagarria, kuota osoa, kenkariak, kuota likidoa eta konturako ordainketak.
- Bigarren zatiak, berriz, Errenta Zergaren likidazioen analisietan aitortenaren zenbatekoen artean erabili ohi diren zenbait erlazio laburbiltzen ditu.
- Hirugarren zatiak, azkenik, sexuaren araberako analisirako zenbait datu ematen ditu.

Lehendabiziko eta hirugarren zatietan, zazpi zutabeetan azaltzen da informazio hau:

1. Balio absolutuak eurotan.
2. Aitorten bakoitzeko batez besteko balioak.
3. Biztanleko batez besteko balioak.
4. Udalerria kokatuta dagoen taldeari dagokion biztanleko batez besteko balioak.
5. Gipuzkoako biztanleko batez besteko balioak.
6. Udalerriko (edo hala badagokio, talde edo eskualdeko) biztanle bakoitzeko batez besteko balioen eta Gipuzkoa osoko balioen arteko diferentzia jasota dago.
7. udalerriko biztanle bakoitzeko indizea jasotzen da (Gipuzkoari 100 dagokiola jo dugu).

Bigarren zatian aitorten kontsolidatuaren ezaugarriak laburbiltzen dituzten osagai nagusien arteko zenbait erlazio azaltzen dira:

- Errentaren egituran aztertzen da errenta iturri bakoitzak (lana, kapitala eta jarduerak) zein pisu portzentual duen. Era berean, mutualitateei, pentsio planei eta BGAEei egindako ekarpenen murrizpena zenbatekoa den eta oinarri likidagarriak oinarri ezargariaren gainean zein portzentaje duen ebaluatzen da.

**El primer bloque** se refiere a la declaración consolidada del IRPF 2013. Este bloque, a su vez se divide en tres partes:

- La primera recoge la cadena de liquidación desde las fuentes de renta hasta la cuota líquida diferencial pasando por la base imponible, base liquidable, cuota íntegra, deducciones, cuota líquida y pagos a cuenta.
- La segunda parte resume una serie de relaciones entre distintos importes de la declaración habitualmente utilizadas en los análisis de las liquidaciones de IRPF.
- La tercera parte, por último, facilita algunos datos de cara al análisis por sexos.

En la primera y tercera parte, presenta la siguiente información entre las siete columnas:

1. Los valores absolutos en euros.
2. Los valores medios por declaración.
3. Los valores medios por habitante.
4. Los valores medios por habitante del grupo al que pertenece el municipio.
5. Los valores medios por habitante del Territorio Histórico.
6. La diferencia entre los valores medios por habitante del municipio (o en su caso grupo o comarca) y los del conjunto de Gipuzkoa.
7. El índice por habitante del municipio, suponiendo que el valor de Gipuzkoa es igual a 100.

En la segunda parte se exponen algunas relaciones entre los principales componentes que sintetizan los caracteres de la declaración consolidada:

- La estructura de renta: se analiza el peso en porcentaje de cada fuente de renta (trabajo, capital y actividades); además, se evalúa el peso de la reducción por aportaciones a mutualidades, planes de pensiones y de EPSV; y, por fin, el porcentaje que representa la base liquidable sobre la base imponible.

- Karga tasen barruan honako hauek dira aztergaiak:
  - Kuota osoak oinarri likidagarriaren gainean dakarren karga tasa nominala.
  - Kuota likidoak oinarri likidagarriaren gainean dakarren karga tasa efektiboa.

Atal honen lehen zatian gertatu bezala, laugarren eta bosgarren zutabeetan taldeko eta Gipuzkoako balioak erakusten dira, eta seigarren eta zazpigarren zutabeetan, berriz, aztertutako eremuko balioaren eta Gipuzkoa osoko balioaren arteko diferentziak jasotzen dira puntu portzentaletan eta indizetan.

Hirugarren zatian, bestalde, aitorten bakoitza sexu baten arabera sailkatzearen ondorioz (kontzeptu eta metodologia atalean azaldu moduan) lor ditzakegun oinarri likidagarriak eta beraien arteko arraila adierazten da.

Arraila sexuen arteko oinarri likidagarriaren diferentziari buruzkoa da: errenten berdintasuna lortzeko, emakumeek eskuratu beharko luketeen porzentaia, gizonezkoen oinarri likidagarriaren portzentaia hain zuzen.

**Bigarren blokeko** grafikoan, errentaren banaketak erreferentziako eremu horretan dituen berariazko ezaugarriak ageri dira, Gipuzkoa osoko balioen aldean. Grafiko honen euskarri diren datuak bosgarren blokeko "A" zatiko azken zutabeetan kokatu dira.

Erreferentziako eremu bakoitzeko aitortenak oinarri likidagarriaren tartean arabera banatu dira, metodologiari buruzko atalean aipatu dugun bezala. Eraitza seigarren blokeko A zatiko lehen zutabeetan jaso da. Bigarren zutabeetan bere portzentaia ageri da, hirugarrenean biztanleriaren araberrako taldearen banaketa, ehunekotan adierazita, eta laugarren zutabeetan Gipuzkoako banaketa (erabilitako eraikuntza prozesuaren araberrak, azken honek efektibo kopuru berdina eta, beraz, portzentaia berdina eduki behar du tarte bakoitzean). Azkenik, bosgarren zutabea, orain aipatzen ari garen grafikoaren euskarri dena, bigarren eta laugarren zutabeen arteko diferentzia eginez

- Los tipos de gravamen:
  - El tipo de gravamen nominal que supone la cuota íntegra sobre la base liquidable.
  - El tipo de gravamen efectivo que representa la cuota líquida sobre la base liquidable.

Al igual que en la primera parte de este bloque, en las columnas cuarta y quinta se representan los valores del grupo y de Gipuzkoa y en las columnas sexta y séptima las diferencias, en puntos porcentuales y en índice, entre el valor del área de referencia respecto al conjunto de Gipuzkoa.

En la tercera parte, por otro lado, se proporcionan las bases liquidables agrupadas por sexo y la brecha existente entre las mismas, consecuencia de la clasificación de cada declaración bajo un solo sexo (según lo explicado en el apartado de conceptos y metodología).

La brecha se refiere a la diferencia existente entre las bases liquidables por sexo: es el porcentaje sobre la base liquidable de los hombres que las mujeres deberían conseguir para lograr la igualdad de rentas.

**El bloque segundo** contiene un gráfico donde se representan las características específicas de la distribución de la renta en esa área de referencia respecto al conjunto del Territorio Histórico. Los datos que sirven de soporte a este gráfico se encuentran en la última columna del bloque quinto parte "A".

El conjunto de declaraciones de cada área de referencia se ha distribuido por tramos de base liquidable tal y como ha quedado reflejado en la parte metodológica. El resultado aparece en la columna primera del bloque sexto A; su porcentaje aparece reflejado en la columna segunda; en la columna tercera se expresa en porcentaje la distribución del grupo y en la columna cuarta la distribución del territorio (que de acuerdo con el proceso de construcción seguido debe contener igual número de efectivos y por consiguiente igual porcentaje en cada tramo). Por último, por diferencia de las columnas segunda y cuarta se obtiene la columna quinta que sirve de soporte al

lortu da.

Grafiko honetan udalerriaren (edo talde zein eskualdearen) eta Gipuzkoaren artean dauden banaketa diferentziak aurkezten dira. Grafiko horretako puntu bat ardatz horizontaletik gora egoteak esan nahi du udalerrri, talde edo eskualde horretan, eta oinarri likidagarriaren tarte horretarako, %20tik gorako aitorten portzentajea dagoela (Gipuzkoako banaketa); aldiz, puntu hori ardatz horretatik behera ageri denean, aitorten portzentajea %20koa baino txikiagoa izango da.

Hona hemen interpretazio grafikoa:

- Goranzko lerro batera hurbiltzeak (Idiazabal kasuan bezala) oro har adierazten du aztertutako eremuko errenta maila handiagoa dela. Oinarri likidagarriak txikieneko tarteetan aitortenak Gipuzkoako batez bestekoa baino gutxiago dira; aldiz, oinarri likidagarriak handieneko tarteetan aitorten horiek gehiago dira.
- Beheranzko lerroak (Erreterian adibidez) oro har esan nahi du aztertutako eremuko errenta maila txikiagoa dela. Oinarri likidagarriak txikieneko tarteetan aitortenak Gipuzkoako batez bestekoa baino gehiago dira; aldiz, oinarri likidagarriak handieneko tarteetan aitorten horiek gutxiago dira.
- Gorabehera handiko lerroak agertzeak (Bidania-Goiatzen adibidez) adierazten digu oinarri likidagarriak dispersio maila handiagoa duela.
- Hasieran gora eta amaieran behera egiten duen lerroak (Eskoriatzan bezala) dispersio maila txikiagoa adierazten du oro har, eta beraz, kasu horretan, oinarri likidagarriak kontzentrazio maila handiagoa izango dute batez bestekoarekiko.
- Ardatz horizontalaren ia paralelo den lerroak (Getaria, adibidez) adierazten du errenta maila asko hurbiltzen zaiola Gipuzkoako batez bestekoari, aitorten kopuruaren banaketa Gipuzkoakoaren antzekoa delako.

gráfico que estamos comentando.

Este gráfico presenta las diferencias de distribución entre el municipio (grupo o comarca en su caso) con el conjunto del Territorio. Que un punto de este gráfico se encuentre por encima del eje horizontal significa que en ese municipio (grupo o comarca) y para ese tramo de base liquidable hay un porcentaje de declaraciones superior al 20% (la distribución de Gipuzkoa); y si el punto está por debajo del eje horizontal significa que hay un porcentaje inferior al 20%.

La interpretación gráfica es la siguiente:

- Una aproximación a una línea ascendente (caso de Iduazabal) significa, en general, un mayor nivel de renta del área analizada: hay menos declaraciones que la media de Gipuzkoa en los tramos de menor base liquidable y más declaraciones en los tramos de un mayor nivel de base liquidable.
- Una línea descendente (caso de Erretería) significa, en general, un nivel de renta inferior del área analizada: hay más declaraciones que la media de Gipuzkoa en los tramos de menor base liquidable y menos declaraciones en los tramos de un mayor nivel de base liquidable.
- Líneas con muchos altibajos (caso de Bidania-Goiatz) significa, en general, un mayor grado de dispersión de la base liquidable.
- Una línea ascendente al inicio y descendente al final, en forma de campana, (caso de Eskoriatza) significa un menor grado de dispersión y por tanto una mayor concentración de las bases liquidables respecto a la media.
- Una línea casi paralela respecto al eje horizontal (caso de Getaria) significa un nivel renta muy cercano a la media de Gipuzkoa: la distribución del número de declaraciones es muy parecida a la del

Normalean aurreko figurak elkarrekin konbinatzen dira: Donostian, esate baterako, goranzko lerroarekin batera, bukaeran malda bortitza ageri da, eta horrek esaten digu errenta maila eta dispersio maila handiagoak direla. Beizamaren kasuan, beheranzko lerroa eta gorabehera handiko tarteak ikusten dira batera, hau da, kasu horretan errenta maila txikiagoa da eta dispersio maila handiagoa.

Grafikoaren goi eta behe mugak 10 eta -10 puntu portzentualekoak dira, hurrenez hurren, erreferentziazko eremu guztientzat. Irakurketa konparatiboa errazteko, balio finko berdinak hautatu dira eremu guztientzat. Halere, muga horietatik kanpoko balioak dituzten eremuetan aukera horrek irakurketarako zailtasunak ekarriko ditu, eta kasu horretan euskarri numeriko gisa balio duen seigarren blokeko taulari begiratu beharko zaio.

Ohar hori bosgarren blokeko grafikoetara ere luzatu behar da.

**Hirugarren blokean** erreferentziazko eremu bakoitzaren batez besteko oinarri likidagarria eta dispersio indizea jasotzen dira. Aurreko grafikoan jasotako informazioa modu laburragoan osatzeko balio du. Gipuzkoako balioak adierazten dituen intersekzio guneko ardatzen gainean (22.397 euroko oinarri likidagarria eta %57,19ko dispersio indizea) erreferentziazko eremuaren balioak adierazten dira. Udalerri, talde edo eskualdearen balio horiek grafikoaren behealdean zehaztuta daude.

Hona hemen interpretazio grafikoa:

- Erreferentziazko eremuaren balioak adierazten dituen puntua grafikoaren goiko aldean kokatuta badago, oinarri likidagarriaren balioa Gipuzkoako batez bestekoa baino handiagoa izango da.
- Puntua beheko aldean badago, oinarri likidagarriaren balioa txikiagoa izango da.
- Puntua grafikoaren ezkerrean badago, horrek adierazten du zergadunen oinarri

Territorio.

Normalmente se dará una combinación de las figuras anteriores. Así, por ejemplo, Donostia combina la línea ascendente con una pendiente pronunciada al final, por lo que significa mayor nivel de renta y mayor grado de dispersión; Beizama, en cambio, combina la línea descendente con grandes altibajos, lo que significa menor nivel de renta y mayor grado dispersión.

Los límites superior e inferior del gráfico son de 10 y -10 puntos porcentuales respectivamente para todas las áreas de referencia. Se ha optado por valores fijos iguales para todas las áreas para facilitar una lectura comparativa; sin embargo, esta opción causará dificultades de lectura en las áreas que contienen valores fuera de esos límites en cuyo caso será preciso ayudarse de la lectura del citado cuadro del bloque sexto que sirve de soporte numérico.

Esta advertencia debe hacerse extensible a los gráficos del bloque quinto.

El **tercer bloque** recoge la base liquidable media y el índice de dispersión de cada área de referencia. Complementa la información recogida en el gráfico anterior de forma más sintética. Sobre unos ejes cuyo punto de intersección representa los valores del Territorio Histórico (22.397 euros de base liquidable y 57,19% de dispersión), se representan los valores correspondientes del área de referencia. Estos valores del municipio, grupo o comarca se especifican en la parte inferior del gráfico.

La interpretación gráfica es la siguiente:

- Si el punto que representa los valores del área de referencia está situado en la parte superior del gráfico significa un valor de base liquidable superior a la media de Gipuzkoa.
- Si se sitúa en la parte inferior, el valor de la base liquidable es más reducido.
- Si se encuentra en la parte izquierda del gráfico denota una mayor concentración

likidagarriaren balioek metaketa handiagoa dutela beren erreferentzia-eremuaren batez bestekoaren aldean (errenta banaketari dagokionez, banaketa berdintzaileagoa izango litzateke).

- Azkenik, puntua eskuinaldean ageri bada, oinarri likidagarriaren dispersioa handiagoa izango da Gipuzkoako batez bestekoaren aldean.

**Laugarren blokean** dagokion udalerriri, talde edo eskualdeko emakumezko eta gizonezkoen batez besteko oinarri likidagarrien arteko arraila erakusten du, Gipuzkoako batez besteko arrailarekin alderatuta. Adibide moduan, udalerriri bateko gizonezkoen batez besteko oinarri likidagarria %100tzat hartuaz, udalerriri berbereko emakumezkoena haren %60 suposatzen badu, bien arteko arraila %40koa litzateke (%100-%60).

**Bosgarren blokean** erreferentzia-eremuko aitortzen ezaugarri bereizgarriak laburbiltzen dituen grafikoa ikus daiteke. Euskarri bezala erabilitako datuak hurrengo blokeko azken zutabeetan daude.

Interpretazio grafikoa oso sinplea da:

- Barra ardatz horizontalaren gainean kokatuta egoteak esan nahi du udalerriri (talde edo eskualde) horretan, eta ezaugarri jakin horretarako, aitortzen portzentajea Gipuzkoako batez bestekoa baino handiagoa dela.
- Aldiz, barra ardatz horizontalaren azpian kokatuta badago, aitortzen portzentajea Gipuzkoako batez bestekoa baino txikiagoa izango da udalerriri (talde edo eskualde) horretan eta ezaugarri jakin horretarako.

Grafikoaren lehen zatian ("B" deitu dugun horretan, 6. taulan dagokion letra berberarekin jarraitzearen), aurkezpen modalitate desberdinen (mekanizatua, berretsia eta telematika) arteko banaketa diferentziak adierazi dira puntu portzentualetan.

de los valores de base liquidable de los contribuyentes respecto a la media de su área de referencia (en términos de distribución de renta se trataría de una distribución más igualitaria).

- Si el punto se sitúa en la parte derecha significa una mayor dispersión de la base liquidable respecto a la media de Gipuzkoa.

El **cuarto bloque** muestra la brecha existente entre base liquidable media de la población femenina y masculina del municipio, grupo o comarca al que se refiere, comparándola con la brecha media entre sexos de Gipuzkoa. Como ejemplo, si la base liquidable media de los hombres de un municipio la valoramos como un 100% y la de las mujeres de ese municipio supone un 60% de la base media masculina, la brecha entre los dos equivale a un 40% (100%-60%).

El gráfico que constituye el **bloque quinto** resume una serie de características diferenciales de las declaraciones del área de referencia. Los datos que sirven de soporte se encuentran en la última columna del bloque siguiente.

La interpretación gráfica es bien sencilla:

- Si la barra se sitúa por encima del eje horizontal, significa que, en ese municipio (grupo o comarca) y para esa característica en concreto, hay un porcentaje de declaraciones superior a la media de Gipuzkoa.
- Si la barra se sitúa por debajo del eje horizontal, significa que, en ese municipio (grupo o comarca) y para esa característica en concreto, hay un porcentaje de declaraciones inferior a la media de Gipuzkoa.

En la primera parte del gráfico (que denominamos "B" por seguir con la misma letra que le corresponde en el cuadro 6) se expresan las diferencias en puntos porcentuales de la distribución entre la modalidad de presentación: mecanizada, confirmada y telemática.

Grafikoaren "C" zatian ikusgai jarri da zein diferentzia dituen erreferentziazko eremuak Gipuzkoako aitorten moten portzentajeen aldean, kontuan hartuta subjektu pasiboa familia unitatean sartuta dagoen ala ez, eta sartuta egonez gero, banaka edo batera aitortu duen.

"D" zatian aitorten moten diferentzia portzentualak adierazi dira, errenta iturri nagusiaren arabera: lanekoak, kapitalekoak, jarduerak edo mistoak.

"E" zatian jaso da zer hautatu den aitorten bakoitzean kuota osoaren %0,7 erabiltzeari dagokionez. hiru aukera daude:

- "Eliza Katolikoari" laguntzeko
- "Beste xede sozialetarako"
- Sektore publikoa.

Azkenik, "F" zatian jaso da aitorten banaketa sexuaren arabera.

**Seigarren blokean** taula batek datu absolutu eta erlatiboak jasotzen ditu kontzeptu hauek aztergai hartuta: oinarri likidagarriaren tarteak; modalitatea; aitorten mota; errenta iturri nagusiaren arabera; kuota osoaren %0,7ari emandako erabilera; eta aitortenak sexuaren arabera. Datu horiek guztiak oinarri dira lehenago aipatu ditugun bigarren, laugarren eta bosgarren blokeetako grafikoak kalkulatzeko.

En la parte "C" del gráfico se expresan las diferencias del ámbito de referencia respecto a los porcentajes en Gipuzkoa de los tipos de declaración según el sujeto pasivo esté incluido o no en una unidad familiar, y, si está incluido, la opción de declaración conjunta o individual.

En la parte "D" se expresan las diferencias porcentuales de los tipos de declaraciones según fuente de renta predominante: trabajo, capital, actividades o mixtas.

En la parte "E" se recoge la opción ejercitada en cada declaración del destino del 0,7% de la cuota íntegra. Existen tres opciones:

- A la "Iglesia Católica"
- A "Otros fines sociales"
- Al sector público.

Por último, en la parte "F" se recoge la distribución de las declaraciones por sexo.

En el **bloque sexto** se recoge un cuadro con los datos absolutos y relativos de: tramos de base liquidable; modalidad; tipo de declaración; fuente de renta predominante; opción del destino del 0,7% de la cuota íntegra; y declaraciones por sexo. Todas ellas sirven de base para el cálculo de los gráficos del bloque segundo, cuarto y quinto a los que se ha hecho referencia.

4

*Taulak eta  
grafikoak*



## 4.1.

*Gipuzkoa*

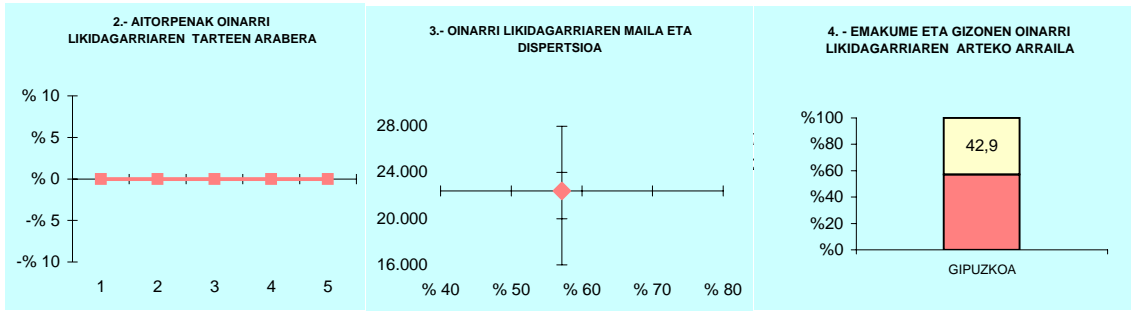


## 4.1. Gipuzkoa

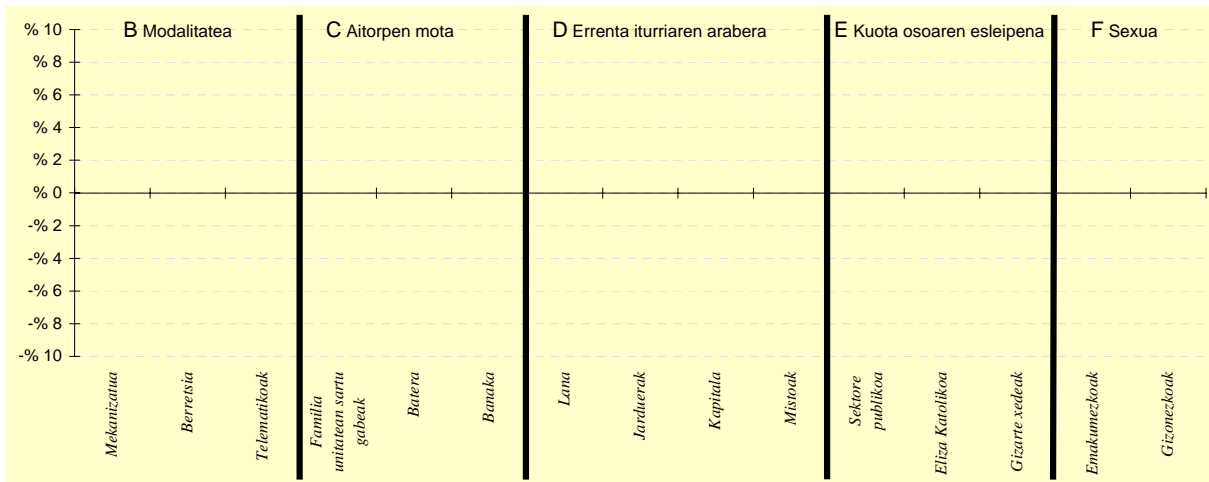
KONTZEPTUAK	GIPUZKOA			Biztanle kopurua	Aitorpen kop.	Aitorpenak biztanleko (%)
	GUZTIRA (1)	BATEZ BEST. (2)	BIZTANLEKO (3)	715.148	379.254	53,0
<b>1. AITORPEN BATERATUA 2013ko PFEZ</b>	<b>GIPUZKOA</b>			<b>715.148</b>	<b>379.254</b>	<b>53,0</b>
<b>ERRENTA ITURRIAK</b>						
1. Lana	7.691.202.124	20.280	10.755			
2. Kapital higikorra	537.584.201	1.417	752			
3. Kapital higiezina	258.017.389	680	361			
4. Jarduera ekonomikoak	522.025.318	1.376	730			
5. Ondare irabazi eta galerak	172.118.437	454	241			
6. Errenta egozpenak	394.004	1	1			
<b>7. OINARRI EZARGARRIA (1+2+3+4+5+6)</b>	<b>9.181.341.473</b>	<b>24.209</b>	<b>12.838</b>			
<b>MURRIZPENAK</b>						
8. Mutuaitatei, pentsio planei eta BGAEei egindako ekarpenak	297.574.681	785	416			
9. Balera tributatzeagatik	313.608.097	827	439			
10. Beste murrizpen batzuk	75.984.610	200	106			
<b>11. MURRIZPENAK, GUZTIRA (8+9+10)</b>	<b>687.167.388</b>	<b>1.812</b>	<b>961</b>			
<b>12. OINARRI LIKIDAGARRIA (7-11)</b>	<b>8.494.174.086</b>	<b>22.397</b>	<b>11.878</b>			
<b>13. KUOTA OSOA</b>	<b>2.211.445.761</b>	<b>5.831</b>	<b>3.092</b>			
<b>KENKARIAK</b>						
14. Orokorra	512.677.000	1.352	717			
15. Ondorengo ahaideak	110.999.879	293	155			
16. Aurreko ahaideak	556.031	1	1			
17. Minusbaliatuak eta menpekotasuna	56.164.545	148	79			
18. 65 urteik gorako adina	39.815.228	105	56			
19. Ohiko etxebizitza errentan hartzea	26.163.833	69	37			
20. Ohiko etxebizitza erostea	103.201.671	272	144			
21. Ezarpen bikoitza	3.069.137	8	4			
22. Sindikatuen kuotengatik	3.436.970	9	5			
23. Jarduera ekonomikoak sustatzea	602.025	2	1			
24. Dohaintzak	2.191.677	6	3			
25. Beste kenkari batzuk	2.343.057	6	3			
<b>26. KENKARIAK, GUZTIRA (14+15+...+25)</b>	<b>861.221.053</b>	<b>2.271</b>	<b>1.204</b>			
<b>27. KUOTA LIKIDOA</b>	<b>1.452.832.015</b>	<b>3.831</b>	<b>2.032</b>			
<b>KONTURAKO ORDAINKETAK</b>						
28. Lana	1.361.121.618	3.589	1.903			
29. Kapital higikorra	118.503.773	312	166			
30. Kapital higiezina	35.304.993	93	49			
31. Jarduera ekonomikoak	96.608.275	255	135			
32. Inbertsio kolektiboko erakundeak	4.763.427	13	7			
33. Gainontzeko atxikpenak eta konturako ordainketak	-2.782.453	-7	-4			
<b>34. KONTURAKO ORDAINKETAK, GUZTIRA (28+29+...+33)</b>	<b>1.613.519.633</b>	<b>4.254</b>	<b>2.256</b>			
<b>35. KUOTA DIFERENTZIALA (27-34)</b>	<b>-160.687.618</b>	<b>-424</b>	<b>-225</b>			
<b>ERRENTAREN EGITURA (%)</b>						
36. Lana (1 / 7)	83,8					
37. Kapital higikorra eta higiezina ( (2+3) / 7)	8,7					
38. Jarduera ekonomikoak (4 / 7)	5,7					
39. Mutuaitateak, pentsio planak eta BGAEak (8 / 7)	3,2					
40. Oinarri likidagarria (12 / 7)	92,5					
<b>KARGA TASAK (%)</b>						
41. Batez besteko karga tasa (13 / 12)	26,0					
42. Karga tasa efektiboa (27 / 12)	17,1					
<b>DATUAK SEXUAREN ARABERA</b>						
43. Emakumezkoen oinarri likidagarria	3.171.568.536	19.122	8.686			
44. Gizonezkoen oinarri likidagarria	5.322.605.551	24.943	15.207			
45. Emakume-gizonen oin.likidagarrien arteko arraila (%)	40,4	23,3	42,9			

Zenbatekoa eurotan

## 4.1. Gipuzkoa



## 5.- AITORPEN KOPURUAREN BANAKETA

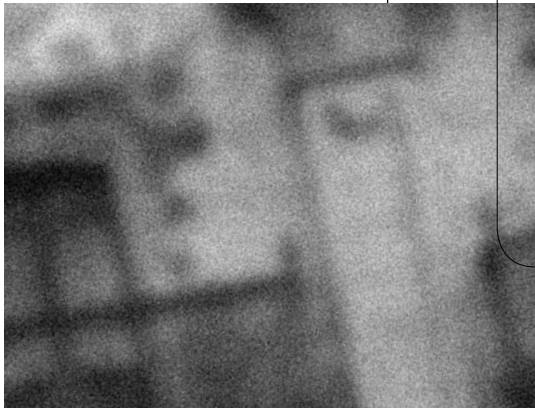


## 6.- AITORPEN KOPURUAREN BANAKETA

	GIPUZKOA		GIPUZKOA %	DIFERENTZIA (4)= (2)-(3)
	Kopurua (1)	% (2)		
<b>A. OINARRI LIKIDAGARRIAREN TARTEAK</b>				
1.- 8.303,4raio	75.851	20,0	20,0	0,0
2.- 8.303,4 - 15.928,9	75.851	20,0	20,0	0,0
3.- 15.928,9 - 22.468,2	75.851	20,0	20,0	0,0
4.- 22.468,2 - 32.009,1	75.851	20,0	20,0	0,0
5.- 32.009,1etik gora	75.850	20,0	20,0	-0,0
<b>B. MODALITATEA</b>				
Mekanizatua	92.856	24,5	24,5	0,0
Berretsia	197.665	52,1	52,1	0,0
Telematikoak	88.733	23,4	23,4	0,0
<b>C. AITORPEN MOTA</b>				
Familia unitatean sartu gabeak	142.987	37,7	37,7	0,0
Batera	82.794	21,8	21,8	0,0
Banaka	153.473	40,5	40,5	0,0
<b>D. ERRENTA ITURRIAREN ARABERA</b>				
Lana	317.334	83,7	83,7	0,0
Jarduerak	27.290	7,2	7,2	0,0
Kapitala	31.541	8,3	8,3	0,0
Mistoak	3.089	0,8	0,8	0,0
<b>E. KUOTA OSOAREN %0,7AREN ESLEIPENA</b>				
Sektore publikoa	36.716	9,7	9,7	0,0
Eliza Katolikoa	76.967	20,3	20,3	0,0
Gizarte xedeak	265.571	70,0	70,0	0,0
<b>F. AITORPENAK SEXUAREN ARABERA</b>				
Emakumezkoen aitorpenak	165.862	43,7	43,7	0,0
Gizonezkoen aitorpenak	213.392	56,3	56,3	0,0

## 4.2.

*Populazioaren  
araberako  
taldeak*



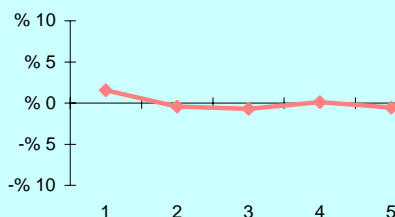
## 4.2. Populazioaren araberako taldeak

KONTZEPTUAK	1 . TALDEA			GIPUZKOA BIZTANLEKO (4)	DIFERENTZIA BIZTANLEKO (5) = (3) - (4)	INDIZEA BIZTANLEKO (Gipuzkoa=100)	
	GUZTIRA (1)	BATEZ BEST. (2)	BIZTANLEKO (3)				
<b>1. AITORPEN BATERATUA 2013ko PFEZ</b>							
			<b>1 . TALDEA</b>	<b>32</b>	<b>12.699</b>	<b>6.397</b>	<b>50,4</b>
<b>ERRENTA ITURRIAK</b>							
1. Lana	123.705.123	19.338	9.741	10.755	-1.013	90,6	
2. Kapital higikorra	8.080.961	1.263	636	752	-115	84,7	
3. Kapital higiezina	3.229.960	505	254	361	-106	70,5	
4. Jarduera ekonomikoak	9.800.456	1.532	772	730	42	105,7	
5. Ondare irabazi eta galerak	1.261.146	197	99	241	-141	41,3	
6. Errenta egozpenak	0	0	0	1	-1	0,0	
<b>7. OINARRI EZARGARRIA (1+2+3+4+5+6)</b>	<b>146.077.647</b>	<b>22.835</b>	<b>11.503</b>	<b>12.838</b>	<b>-1.335</b>	<b>89,6</b>	
<b>MURRIZPENAK</b>							
8. Mutuaitatei, pentsio planei eta BGAEei egindako ekarpenak	5.831.151	912	459	416	43	110,4	
9. Batera tributatzeagatik	5.583.636	873	440	439	1	100,3	
10. Beste murrizpen batzuk	536.762	84	42	106	-64	39,8	
<b>11. MURRIZPENAK, GUZTIRA (8+9+10)</b>	<b>11.951.548</b>	<b>1.868</b>	<b>941</b>	<b>961</b>	<b>-20</b>	<b>97,9</b>	
<b>12. OINARRI LIKIDAGARRIA (7-11)</b>	<b>134.126.098</b>	<b>20.967</b>	<b>10.562</b>	<b>11.878</b>	<b>-1.316</b>	<b>88,9</b>	
<b>13. KUOTA OSOA</b>	<b>34.188.637</b>	<b>5.344</b>	<b>2.692</b>	<b>3.092</b>	<b>-400</b>	<b>87,1</b>	
<b>KENKARIAK</b>							
14. Orokorra	8.680.375	1.357	684	717	-33	95,4	
15. Ondorengo ahaideak	2.267.509	354	179	155	23	115,0	
16. Aurreko ahaideak	25.715	4	2	1	1	260,4	
17. Minusbaliatuak eta menpekotasuna	1.089.819	170	86	79	7	109,3	
18. 65 urtetik gorako adina	622.506	97	49	56	-7	88,0	
19. Ohiko etxebizitza errentan hartzea	146.349	23	12	37	-25	31,5	
20. Ohiko etxebizitza erostea	1.901.016	297	150	144	5	103,7	
21. Ezarpen bikoitza	25.853	4	2	4	-2	47,4	
22. Sindikatuen kuotengatik	54.166	8	4	5	-1	88,8	
23. Jarduera ekonomikoak sustatzea	32.687	5	3	1	2	305,8	
24. Dohaintzak	16.177	3	1	3	-2	41,6	
25. Beste kenkari batzuk	63.470	10	5	3	2	152,5	
<b>26. KENKARIAK, GUZTIRA (14+15+...+25)</b>	<b>14.925.642</b>	<b>2.333</b>	<b>1.175</b>	<b>1.204</b>	<b>-29</b>	<b>97,6</b>	
<b>27. KUOTA LIKIDOA</b>	<b>21.213.313</b>	<b>3.316</b>	<b>1.670</b>	<b>2.032</b>	<b>-361</b>	<b>82,2</b>	
<b>KONTURAKO ORDAINKETAK</b>							
28. Lana	21.372.668	3.341	1.683	1.903	-220	88,4	
29. Kapital higikorra	1.781.388	278	140	166	-25	84,7	
30. Kapital higiezina	440.996	69	35	49	-15	70,3	
31. Jarduera ekonomikoak	1.464.029	229	115	135	-20	85,3	
32. Inbertsio kolektiboko erakundeak	31.703	5	2	7	-4	37,5	
33. Gainontzeko atxikipenak eta konturako ordainketak	-5.627	-1	-0	-4	3	11,4	
<b>34. KONTURAKO ORDAINKETAK, GUZTIRA (28+29+...+33)</b>	<b>25.085.157</b>	<b>3.921</b>	<b>1.975</b>	<b>2.256</b>	<b>-281</b>	<b>87,6</b>	
<b>35. KUOTA DIFERENTZIALA (27-34)</b>	<b>-3.871.844</b>	<b>-605</b>	<b>-305</b>	<b>-225</b>	<b>-80</b>	<b>135,7</b>	
<b>ERRENTAREN EGITURA (%)</b>							
36. Lana (1 / 7)	84,7			83,8	0,9	101,1	
37. Kapital higikorra eta higiezina ((2+3) / 7)	7,7			8,7	-0,9	89,4	
38. Jarduera ekonomikoak (4 / 7)	6,7			5,7	1,0	118,0	
39. Mutuaitateak, pentsio planak eta BGAEak (8 / 7)	4,0			3,2	0,8	123,2	
40. Oinarri likidagarria (12 / 7)	91,8			92,5	-0,7	99,2	
<b>KARGA TASAK (%)</b>							
41. Batez besteko karga tasa (13 / 12)	25,5			26,0	-0,5	97,9	
42. Karga tasa efektiboa (27 / 12)	15,8			17,1	-1,3	92,5	
<b>DATUAK SEXUAREN ARABERA</b>							
43. Emakumezkoen oinarri likidagarria	41.305.813	16.730	6.843	8.686	-1.843	78,8	
44. Gizonezkoen oinarri likidagarria	92.820.285	23.630	13.931	15.207	-1.276	91,6	
45. Emakume-gizonen oin.likidagarrien arteko arraila (%)	55,5	29,2	50,9	42,9	8,0	118,6	

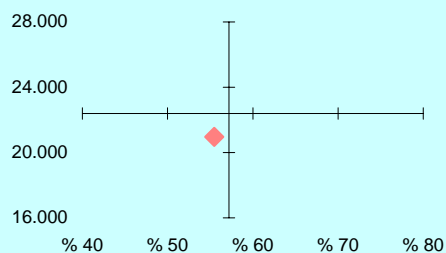
Zenbatekoa eurotan

## 4.2. Populazioaren araberako taldeak

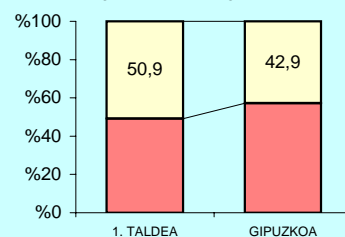
2.- AITORPENAK OINARRI LIKIDAGARRIAREN TARTEEN ARABERA



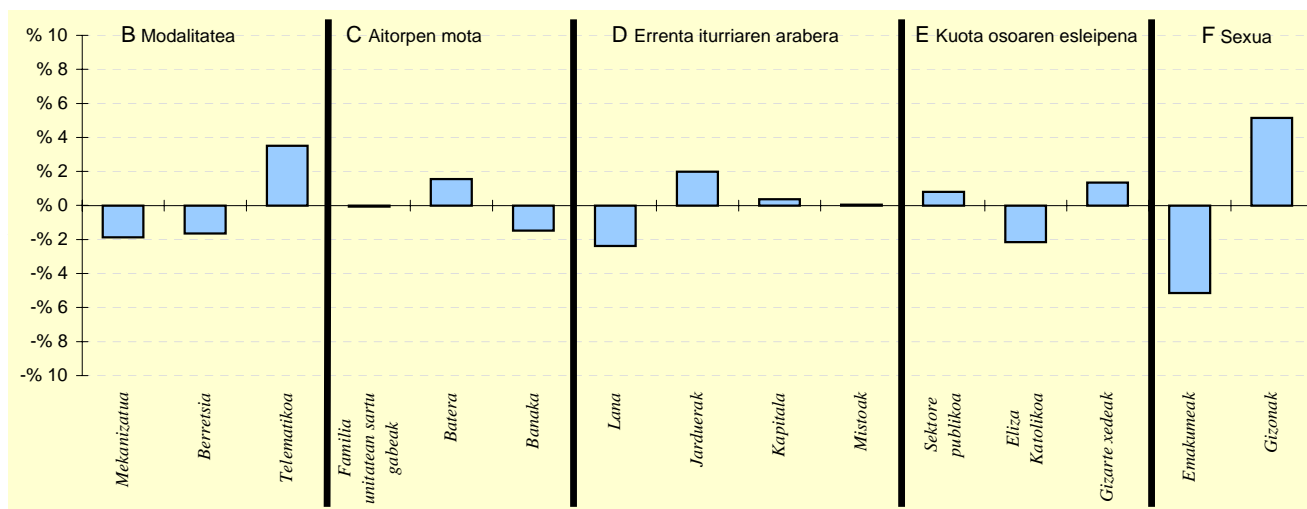
3.- OINARRI LIKIDAGARRIAREN MAILA ETA DISPERSIOA



4.- EMAKUME ETA GIZONEN OINARRI LIKIDAGARRIAREN ARTEKO ARRILA



5.- AITORPEN KOPURUAREN BANAKETA



6.- AITORPEN KOPURUAREN BANAKETA

	1. TALDEA		GIPUZKOA %	DIFERENTZIA (4)= (2)-(3)
	Kopurua (1)	% (2)		
<b>A. OINARRI LIKIDAGARRIAREN TARTEAK</b>				
1- 8.303,4ra	1.380	21,6	20,0	1,6
2- 8.303,4 - 15.928,9	1.251	19,6	20,0	-0,4
3- 15.928,9 - 22.468,2	1.234	19,3	20,0	-0,7
4- 22.468,2 - 32.009,1	1.287	20,1	20,0	0,1
5- 32.009,1etik gora	1.245	19,5	20,0	-0,5
<b>B. MODALITATEA</b>				
Mekanizatua	1.447	22,6	24,5	-1,9
Berretsia	3.229	50,5	52,1	-1,6
Telematikoa	1.721	26,9	23,4	3,5
<b>C. AITORPEN MOTA</b>				
Familia unitatean sartu gabek	2.407	37,6	37,7	-0,1
Batera	1.496	23,4	21,8	1,6
Banaka	2.494	39,0	40,5	-1,5
<b>D. ERRENTA ITURRIAREN ARABERA</b>				
Lana	5.200	81,3	83,7	-2,4
Jarduerak	587	9,2	7,2	2,0
Kapitala	555	8,7	8,3	0,4
Mistoak	55	0,9	0,8	0,0
<b>E. KUOTA OSOAREN %0,7aren ESLEIPENA</b>				
Zehaztu gabek	671	10,5	9,7	0,8
Eliza Katolikoa	1.160	18,1	20,3	-2,2
Gizarte xedeak	4.566	71,4	70,0	1,4
<b>F. AITORPENAK SEXUAREN ARABERA</b>				
Emakumezkoen aitortpenak	2.469	38,6	43,7	-5,1
Gizonezkoen aitortpenak	3.928	61,4	56,3	5,1

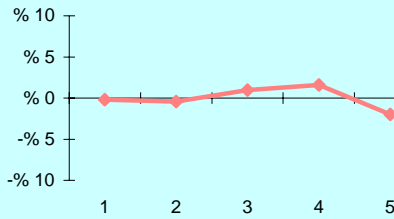
## 4.2. Populazioaren araberako taldeak

KONTZEPTUAK	2 . TALDEA			UDALERRI KOP.	BIZTANLE KOPURUA	AITORPEN KOP.	AITORPENAK BIZTANLEKO (%)
	GUZTIRA (1)	BATEZ BEST. (2)	BIZTANLEKO (3)	48.298	25.400	52,6	
<b>1. AITORPEN BATERATUA 2013ko PFEZ</b>							
<b>ERRENTA ITURRIAK</b>							
1. Lana	503.974.382	19.842	10.435	10.755	-320	97,0	
2. Kapital higikorra	31.784.885	1.251	658	752	-94	87,5	
3. Kapital higiezina	10.156.688	400	210	361	-150	58,3	
4. Jarduera ekonomikoak	31.338.528	1.234	649	730	-81	88,9	
5. Ondare irabazi eta galerak	6.103.842	240	126	241	-114	52,5	
6. Errenta egozpenak	324	0	0	1	-1	1,2	
7. OINARRI EZARGARRIA (1+2+3+4+5+6)	583.358.648	22.967	12.078	12.838	-760	94,1	
<b>MURRIZPENAK</b>							
8. Mutualitatei, pentsio planei eta BGAEei egindako ekarpenak	24.781.369	976	513	416	97	123,3	
9. Batera tributatzeagatik	21.658.165	853	448	439	10	102,3	
10. Beste murrizpen batzuk	1.825.878	72	38	106	-68	35,6	
11. MURRIZPENAK, GUZTIRA (8+9+10)	48.265.412	1.900	999	961	38	104,0	
12. OINARRI LIKIDAGARRIA (7-11)	535.093.236	21.067	11.079	11.878	-799	93,3	
13. KUOTA OSOA	135.694.479	5.342	2.810	3.092	-283	90,9	
<b>KENKARIAK</b>							
14. Orokorra	34.370.875	1.353	712	717	-5	99,3	
15. Ondorengo ahaideak	8.288.947	326	172	155	16	110,6	
16. Aurreko ahaideak	58.216	2	1	1	0	155,0	
17. Minusbaliatuak eta menpekotasuna	4.091.492	161	85	79	6	107,9	
18. 65 urtetik gorako adina	2.441.953	96	51	56	-5	90,8	
19. Ohiko etxebizitza errentan hartzea	896.977	35	19	37	-18	50,8	
20. Ohiko etxebizitza erostea	7.772.344	306	161	144	17	111,5	
21. Ezarpen bikoitza	131.283	5	3	4	-2	63,3	
22. Sindikatuen kuotengatik	244.803	10	5	5	0	105,5	
23. Jarduera ekonomikoak sustatzea	59.235	2	1	1	0	145,7	
24. Dohaintzak	98.151	4	2	3	-1	66,3	
25. Beste kenkari batzuk	218.079	9	5	3	1	137,8	
26. KENKARIAK, GUZTIRA (14+15+...+25)	58.672.354	2.310	1.215	1.204	11	100,9	
27. KUOTA LIKIDOA	84.124.878	3.312	1.742	2.032	-290	85,7	
<b>KONTURAKO ORDAINKETAK</b>							
28. Lana	83.992.217	3.307	1.739	1.903	-164	91,4	
29. Kapital higikorra	7.152.763	282	148	166	-18	89,4	
30. Kapital higiezina	1.287.163	51	27	49	-23	54,0	
31. Jarduera ekonomikoak	5.015.527	197	104	135	-31	76,9	
32. Inbertsio kolektiboko erakundeak	127.272	5	3	7	-4	39,6	
33. Gainontzeko atxikipenak eta konturako ordainketak	-155.056	-6	-3	-4	1	82,5	
34. KONTURAKO ORDAINKETAK, GUZTIRA (28+29+...+33)	97.419.886	3.835	2.017	2.256	-239	89,4	
35. KUOTA DIFERENTZIALA (27-34)	-13.295.009	-523	-275	-225	-51	122,5	
<b>ERRENTAREN EGITURA (%)</b>							
36. Lana (1 / 7)	86,4			83,8	2,6	103,1	
37. Kapital higikorra eta higiezina ((2+3) / 7)	7,2			8,7	-1,5	83,0	
38. Jarduera ekonomikoak (4 / 7)	5,4			5,7	-0,3	94,5	
39. Mutualitateak, pentsio planak eta BGAEak (8 / 7)	4,2			3,2	1,0	131,1	
40. Oinarri likidagarria (12 / 7)	91,7			92,5	-0,8	99,1	
<b>KARGA TASAK (%)</b>							
41. Batez besteko karga tasa (13 / 12)	25,4			26,0	-0,7	97,4	
42. Karga tasa efektiboa (27 / 12)	15,7			17,1	-1,4	91,9	
<b>DATUAK SEXUAREN ARABERA</b>							
43. Emakumezkoen oinarri likidagarria	177.816.242	17.259	7.565	8.686	-1.121	87,1	
44. Gizonezkoen oinarri likidagarria	357.276.995	23.665	14.410	15.207	-797	94,8	
45. Emakume-gizonen oin.likidagarrien arteko arraila (%)	50,2	27,1	47,5	42,9	4,6	110,8	

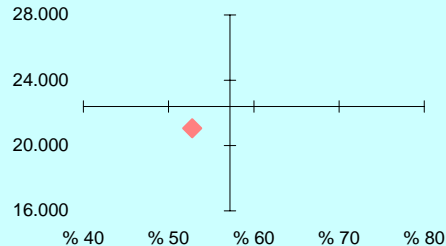
Zenbatekoa eurotan

## 4.2. Populazioaren araberako taldeak

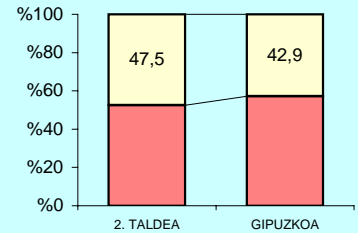
2.- AITORPENAK OINARRI LIKIDAGARRIAREN TARTEEN ARABERA



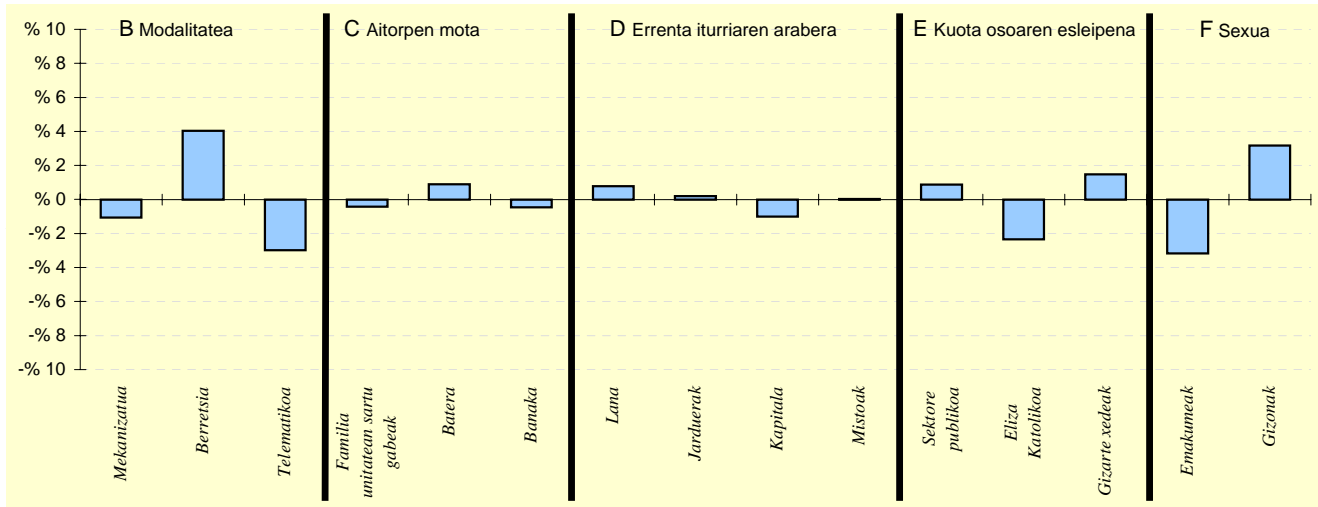
3.- OINARRI LIKIDAGARRIAREN MAILA ETA DISPERSIOA



4.- EMAKUME ETA GIZONEN OINARRI LIKIDAGARRIAREN ARTEKO ARRILA



5.- AITORPEN KOPURUAREN BANAKETA



6.- AITORPEN KOPURUAREN BANAKETA

	2 . TALDEA		GIPUZKOA %	DIFERENTZIA (4)= (2)-(3)
	Kopurua (1)	% (2)		
<b>A. OINARRI LIKIDAGARRIAREN TARTEAK</b>				
1- 8.303,4raino	5.035	19,8	20,0	-0,2
2- 8.303,4 - 15.928,9	4.968	19,6	20,0	-0,4
3- 15.928,9 - 22.468,2	5.332	21,0	20,0	1,0
4- 22.468,2 - 32.009,1	5.490	21,6	20,0	1,6
5- 32.009,1etik gora	4.575	18,0	20,0	-2,0
<b>B. MODALITATEA</b>				
Mekanizatua	5.950	23,4	24,5	-1,1
Berretsia	14.263	56,2	52,1	4,0
Telematikoa	5.187	20,4	23,4	-3,0
<b>C. AITORPEN MOTA</b>				
Familia unitatean sartu gabek	9.469	37,3	37,7	-0,4
Batera	5.770	22,7	21,8	0,9
Banaka	10.161	40,0	40,5	-0,5
<b>D. ERRENTA ITURRIAREN ARABERA</b>				
Lana	21.450	84,4	83,7	0,8
Jarduerak	1.878	7,4	7,2	0,2
Kapitala	1.859	7,3	8,3	-1,0
Mistoak	213	0,8	0,8	0,0
<b>E. KUOTA OSOAREN %0,7aren ESLEIPENA</b>				
Zehaztu gabek	2.679	10,5	9,7	0,9
Eliza Katolikoa	4.561	18,0	20,3	-2,3
Gizarte xedeak	18.160	71,5	70,0	1,5
<b>F. AITORPENAK SEXUAREN ARABERA</b>				
Emakumezkoen aitortpenak	10.303	40,6	43,7	-3,2
Gizonezkoen aitortpenak	15.097	59,4	56,3	3,2

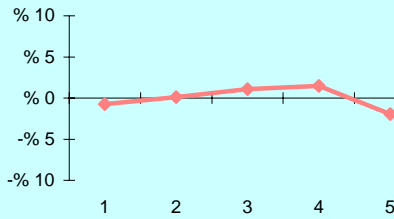
## 4.2. Populazioaren araberako taldeak

KONTZEPTUAK	3 . TALDEA			Udalerrri kop.	Biztanle kopurua	Aitorpen kop.	Aitorpenak biztanleko (%)
	GUZTIRA (1)	BATEZ BEST. (2)	BIZTANLEKO (3)	16	113.648	59.437	52,3
				GIPUZKOA BIZTANLEKO (4)	DIFERENTZIA BIZTANLEKO (5) = (3) - (4)	INDIZEA BIZTANLEKO (Gipuzkoa=100)	
<b>1. AITORPEN BATERATUA 2013ko PFEZ</b>							
<b>ERRENTA ITURRIAK</b>							
1. Lana	1.188.649.608	19.998	10.459	10.755	-296	97,3	
2. Kapital higikorra	66.711.708	1.122	587	752	-165	78,1	
3. Kapital higiezina	27.812.476	468	245	361	-116	67,8	
4. Jarduera ekonomikoak	72.381.192	1.218	637	730	-93	87,3	
5. Ondare irabazi eta galerak	14.363.554	242	126	241	-114	52,5	
6. Errenta egozpenak	0	0	0	1	-1	0,0	
7. OINARRI EZARGARRIA (1+2+3+4+5+6)	1.369.918.538	23.048	12.054	12.838	-784	93,9	
<b>MURRIZPENAK</b>							
8. Mutualitatei, pentsio planei eta BGAEei egindako ekarpenak	51.874.128	873	456	416	40	109,7	
9. Batera tributatzeagatik	54.170.366	911	477	439	38	108,7	
10. Beste murrizpen batzuk	6.211.656	105	55	106	-52	51,4	
11. MURRIZPENAK, GUZTIRA (8+9+10)	112.256.150	1.889	988	961	27	102,8	
12. OINARRI LIKIDAGARRIA (7-11)	1.257.662.388	21.160	11.066	11.878	-811	93,2	
13. KUOTA OSOA	320.541.659	5.393	2.820	3.092	-272	91,2	
<b>KENKARIAK</b>							
14. Orokorra	80.433.375	1.353	708	717	-9	98,7	
15. Ondorengo ahaideak	19.123.646	322	168	155	13	108,4	
16. Aurreko ahaideak	100.089	2	1	1	0	113,3	
17. Minusbaliatuak eta menpekotasuna	9.141.478	154	80	79	2	102,4	
18. 65 urtetik gorako adina	5.898.687	99	52	56	-4	93,2	
19. Ohiko etxebizitza errentan hartzea	2.712.697	46	24	37	-13	65,2	
20. Ohiko etxebizitza erostea	17.902.026	301	158	144	13	109,2	
21. Ezarpen bikoitza	69.271	1	1	4	-4	14,2	
22. Sindikatuen kuotengatik	636.170	11	6	5	1	116,5	
23. Jarduera ekonomikoak sustatzea	73.800	1	1	1	-0	77,1	
24. Dohaintzak	231.403	4	2	3	-1	66,4	
25. Beste kenkari batzuk	435.840	7	4	3	1	117,1	
26. KENKARIAK, GUZTIRA (14+15+...+25)	136.758.481	2.301	1.203	1.204	-1	99,9	
27. KUOTA LIKIDOA	199.636.064	3.359	1.757	2.032	-275	86,5	
<b>KONTURAKO ORDAINKETAK</b>							
28. Lana	202.368.945	3.405	1.781	1.903	-123	93,6	
29. Kapital higikorra	14.927.533	251	131	166	-34	79,3	
30. Kapital higiezina	3.704.907	62	33	49	-17	66,0	
31. Jarduera ekonomikoak	12.328.280	207	108	135	-27	80,3	
32. Inbertsio kolektiboko erakundeak	348.911	6	3	7	-4	46,1	
33. Gainontzeko atxikipeak eta konturako ordainketak	-479.131	-8	-4	-4	-0	108,4	
34. KONTURAKO ORDAINKETAK, GUZTIRA (28+29+...+33)	233.199.445	3.923	2.052	2.256	-204	90,9	
35. KUOTA DIFERENTZIALA (27-34)	-33.563.381	-565	-295	-225	-71	131,4	
<b>ERRENTAREN EGITURA (%)</b>							
36. Lana (1 / 7)	86,8			83,8	3,0	103,6	
37. Kapital higikorra eta higiezina ((2+3) / 7)	6,9			8,7	-1,8	79,6	
38. Jarduera ekonomikoak (4 / 7)	5,3			5,7	-0,4	92,9	
39. Mutualitateak, pentsio planak eta BGAEak (8 / 7)	3,8			3,2	0,5	116,8	
40. Oinarri likidagarria (12 / 7)	91,8			92,5	-0,7	99,2	
<b>KARGA TASAK (%)</b>							
41. Batez besteko karga tasa (13 / 12)	25,5			26,0	-0,5	97,9	
42. Karga tasa efektiboa (27 / 12)	15,9			17,1	-1,2	92,8	
<b>DATUAK SEXUAREN ARABERA</b>							
43. Emakumezkoen oinarri likidagarria	425.554.507	17.560	7.526	8.686	-1.160	86,6	
44. Gizonezkoen oinarri likidagarria	832.107.881	23.637	14.573	15.207	-634	95,8	
45. Emakume-gizonen oin.likidagarrien arteko arraila (%)	48,9	25,7	48,4	42,9	5,5	112,8	

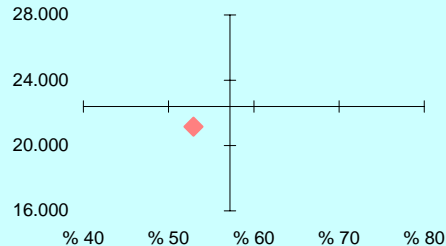
Zenbatekoa eurotan

## 4.2. Populazioaren araberako taldeak

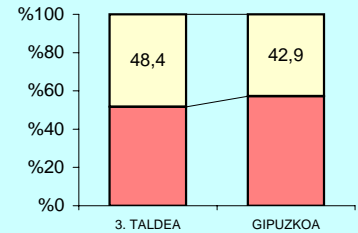
2.- AITORPENAK OINARRI LIKIDAGARRIAREN TARTEEN ARABERA



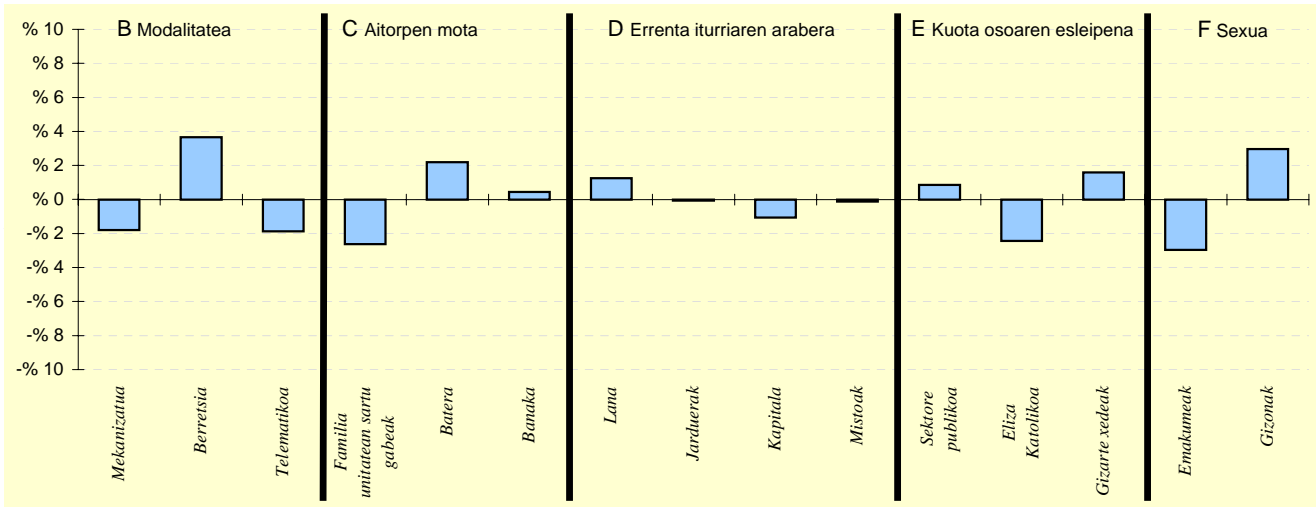
3.- OINARRI LIKIDAGARRIAREN MAILA ETA DISPERSIOA



4.- EMAKUME ETA GIZONEN OINARRI LIKIDAGARRIAREN ARTEKO ARRILA



5.- AITORPEN KOPURUAREN BANAKETA



6.- AITORPEN KOPURUAREN BANAKETA

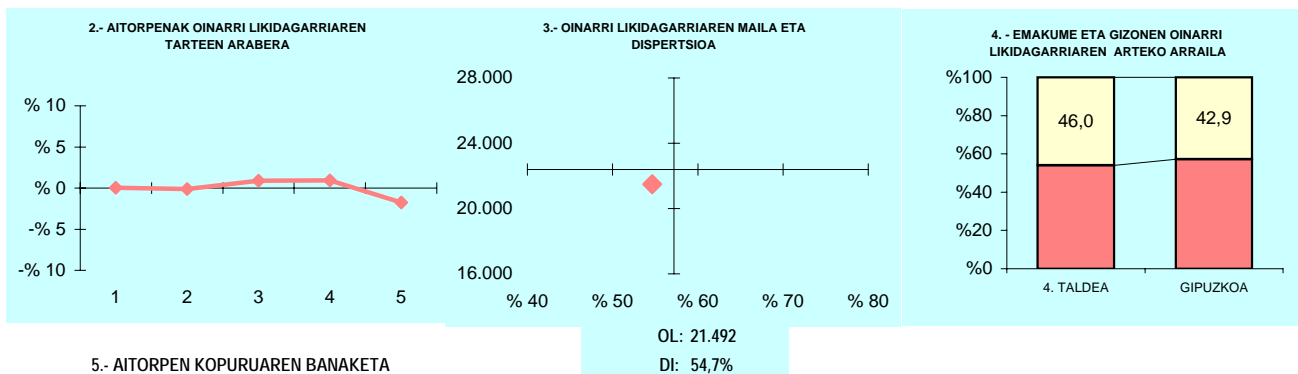
	3. TALDEA		GIPUZKOA (%)	DIFERENTZIA (%)
	Kopurua (1)	% (2)		
<b>A. OINARRI LIKIDAGARRIAREN TARTEAK</b>				
1- 8.303,4ra	11.458	19,3	20,0	-0,7
2- 8.303,4 - 15.928,9	11.956	20,1	20,0	0,1
3- 15.928,9 - 22.468,2	12.529	21,1	20,0	1,1
4- 22.468,2 - 32.009,1	12.758	21,5	20,0	1,5
5- 32.009,1etik gora	10.736	18,1	20,0	-1,9
<b>B. MODALITATEA</b>				
Mekanizatua	13.482	22,7	24,5	-1,8
Berretsia	33.158	55,8	52,1	3,7
Telematikoa	12.797	21,5	23,4	-1,9
<b>C. AITORPEN MOTA</b>				
Familia unitatean sartu gabek	20.844	35,1	37,7	-2,6
Batera	14.274	24,0	21,8	2,2
Banaka	24.319	40,9	40,5	0,4
<b>D. ERRENTA ITURRIAREN ARABERA</b>				
Lana	50.472	84,9	83,7	1,2
Jarduerak	4.241	7,1	7,2	-0,1
Kapitala	4.310	7,3	8,3	-1,1
Mistoak	414	0,7	0,8	-0,1
<b>E. KUOTA OSOAREN %0,7aren ESLEIPENA</b>				
Zehaztu gabek	6.260	10,5	9,7	0,9
Eliza Katolikoa	10.613	17,9	20,3	-2,4
Gizarte xedeak	42.564	71,6	70,0	1,6
<b>F. AITORPENAK SEXUAREN ARABERA</b>				
Emakumezkoen aitortpenak	24.234	40,8	43,7	-3,0
Gizonezkoen aitortpenak	35.203	59,2	56,3	3,0

## 4.2. Populazioaren araberako taldeak

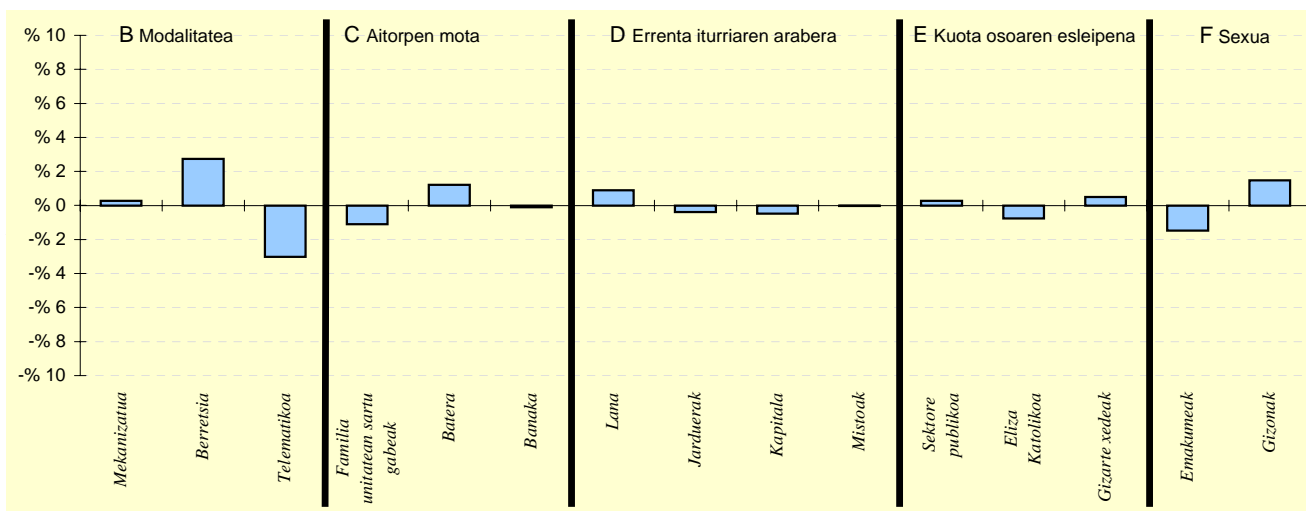
KONTZEPTUAK	4 . TALDEA			Udalerrri kop.	Biztanle kopurua	Aitorpen kop.	Aitorpenak biztanleko (%)
	GUZTIRA (1)	BATEZ BEST. (2)	BIZTANLEKO (3)	12	181.570	95.751	52,7
				GIPUZKOA BIZTANLEKO (4)	DIFERENTZIA BIZTANLEKO (5) = (3) - (4)	INDIZEA BIZTANLEKO (Gipuzkoa=100)	
<b>1. AITORPEN BATERATUA 2013ko PFEZ</b>							
<b>ERRENTA ITURRIAK</b>							
1. Lana	1.905.198.049	19.897	10.493	10.755	-262	97,6	
2. Kapital higikorra	125.200.901	1.308	690	752	-62	91,7	
3. Kapital higiezina	52.390.690	547	289	361	-72	80,0	
4. Jarduera ekonomikoak	113.704.813	1.188	626	730	-104	85,8	
5. Ondare irabazi eta galerak	40.521.776	423	223	241	-18	92,7	
6. Errenta egozpenak	32.512	0	0	1	-0	32,5	
7. OINARRI EZARGARRIA (1+2+3+4+5+6)	2.237.048.742	23.363	12.321	12.838	-518	96,0	
<b>MURRIZPENAK</b>							
8. Mutuallitatei, pentsio planei eta BGAEei egindako ekarpenak	78.186.654	817	431	416	15	103,5	
9. Batera tributatzeagatik	83.282.020	870	459	439	20	104,6	
10. Beste murrizpen batzuk	17.745.221	185	98	106	-9	92,0	
11. MURRIZPENAK, GUZTIRA (8+9+10)	179.213.895	1.872	987	961	26	102,7	
12. OINARRI LIKIDAGARRIA (7-11)	2.057.834.847	21.492	11.334	11.878	-544	95,4	
13. KUOTA OSOA	526.742.270	5.501	2.901	3.092	-191	93,8	
<b>KENKARIAK</b>							
14. Orokorra	129.410.875	1.352	713	717	-4	99,4	
15. Ondorengo ahaideak	29.031.809	303	160	155	5	103,0	
16. Aurreko ahaideak	134.507	1	1	1	-0	95,3	
17. Minusbaliatuak eta menpekotasuna	15.235.617	159	84	79	5	106,8	
18. 65 urtetik gorako adina	10.335.338	108	57	56	1	102,2	
19. Ohiko etxebizitza errentan hartzea	4.825.590	50	27	37	-10	72,6	
20. Ohiko etxebizitza erostea	26.431.988	276	146	144	1	100,9	
21. Ezarpen bikoitza	472.067	5	3	4	-2	60,6	
22. Sindikatuen kuotengatik	917.774	10	5	5	0	105,2	
23. Jarduera ekonomikoak sustatzea	192.633	2	1	1	0	126,0	
24. Dohaintzak	420.079	4	2	3	-1	75,5	
25. Beste kenkari batzuk	611.127	6	3	3	0	102,7	
26. KENKARIAK, GUZTIRA (14+15+...+25)	218.019.403	2.277	1.201	1.204	-4	99,7	
27. KUOTA LIKIDOA	335.188.831	3.501	1.846	2.032	-185	90,9	
<b>KONTURAKO ORDAINKETAK</b>							
28. Lana	325.656.744	3.401	1.794	1.903	-110	94,2	
29. Kapital higikorra	27.921.388	292	154	166	-12	92,8	
30. Kapital higiezina	7.189.823	75	40	49	-10	80,2	
31. Jarduera ekonomikoak	19.548.713	204	108	135	-27	79,7	
32. Inbertsio kolektiboko erakundeak	726.121	8	4	7	-3	60,0	
33. Gainontzeko atxikipenak eta konturako ordainketak	-704.085	-7	-4	-4	0	99,7	
34. KONTURAKO ORDAINKETAK, GUZTIRA (28+29+...+33)	380.338.704	3.972	2.095	2.256	-161	92,8	
35. KUOTA DIFERENTZIALA (27-34)	-45.149.873	-472	-249	-225	-24	110,7	
<b>ERRENTAREN EGITURA (%)</b>							
36. Lana (1 / 7)	85,2			83,8	1,4	101,7	
37. Kapital higikorra eta higiezina ((2+3) / 7)	7,9			8,7	-0,7	91,6	
38. Jarduera ekonomikoak (4 / 7)	5,1			5,7	-0,6	89,4	
39. Mutuallitateak, pentsio planak eta BGAEak (8 / 7)	3,5			3,2	0,3	107,8	
40. Oinarri likidagarria (12 / 7)	92,0			92,5	-0,5	99,4	
<b>KARGA TASAK (%)</b>							
41. Batez besteko karga tasa (13 / 12)	25,6			26,0	-0,4	98,3	
42. Karga tasa efektiboa (27 / 12)	16,3			17,1	-0,8	95,2	
<b>DATUAK SEXUAREN ARABERA</b>							
43. Emakumezkoen oinarri likidagarria	733.382.108	18.127	7.977	8.686	-709	91,8	
44. Gizonezkoen oinarri likidagarria	1.324.452.739	23.953	14.777	15.207	-430	97,2	
45. Emakume-gizonen oin.likidagarrien arteko arraila (%)	44,6	24,3	46,0	42,9	3,1	107,3	

Zenbatekoa eurotan

## 4.2. Populazioaren araberako taldeak



## 5.- AITORPEN KOPURUAREN BANAKETA



## 6.- AITORPEN KOPURUAREN BANAKETA

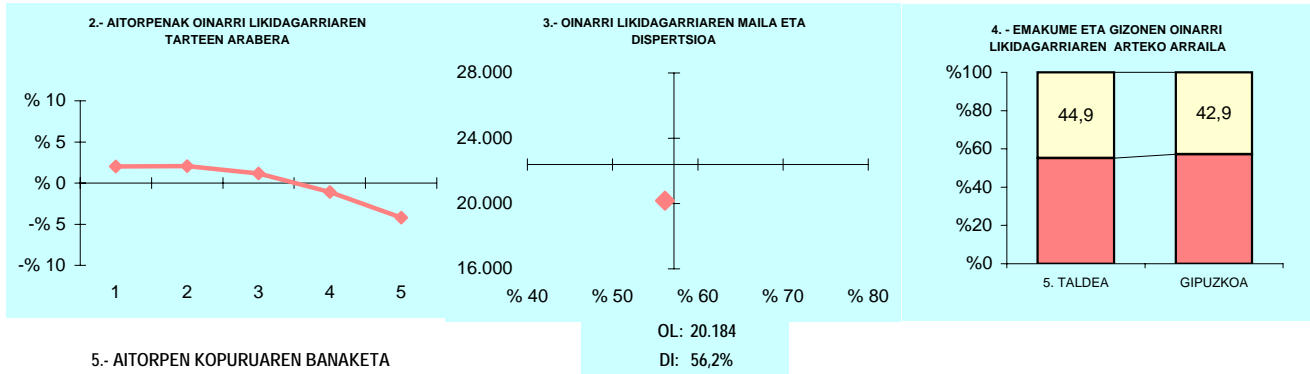
	4 . TALDEA		GIPUZKOA %	DIFERENTZIA (4)= (2)-(3)
	Kopurua (1)	% (2)		
<b>A. OINARRI LIKIDAGARRIAREN TARTEAK</b>				
1- 8.303,4raino	19.179	20,0	20,0	0,0
2- 8.303,4 - 15.928,9	19.022	19,9	20,0	-0,1
3- 15.928,9 - 22.468,2	20.016	20,9	20,0	0,9
4- 22.468,2 - 32.009,1	20.050	20,9	20,0	0,9
5- 32.009,1etik gora	17.484	18,3	20,0	-1,7
<b>B. MODALITATEA</b>				
Mekanizatua	23.704	24,8	24,5	0,3
Berretsia	52.528	54,9	52,1	2,7
Telematikoa	19.519	20,4	23,4	-3,0
<b>C. AITORPEN MOTA</b>				
Familia unitatean sartu gabek	35.038	36,6	37,7	-1,1
Batera	22.058	23,0	21,8	1,2
Banaka	38.655	40,4	40,5	-0,1
<b>D. ERRENTA ITURRIAREN ARABERA</b>				
Lana	80.970	84,6	83,7	0,9
Jarduerak	6.525	6,8	7,2	-0,4
Kapitala	7.496	7,8	8,3	-0,5
Mistoak	760	0,8	0,8	-0,0
<b>E. KUOTA OSOAREN %0,7aren ESLEIPENA</b>				
Zehaztu gabek	9.523	9,9	9,7	0,3
Eliza Katolikoa	18.708	19,5	20,3	-0,8
Gizarte xedeak	67.520	70,5	70,0	0,5
<b>F. AITORPENAK SEXUAREN ARABERA</b>				
Emakumezkoen aitortpenak	40.458	42,3	43,7	-1,5
Gizonezkoen aitortpenak	55.293	57,7	56,3	1,5

## 4.2. Populazioaren araberako taldeak

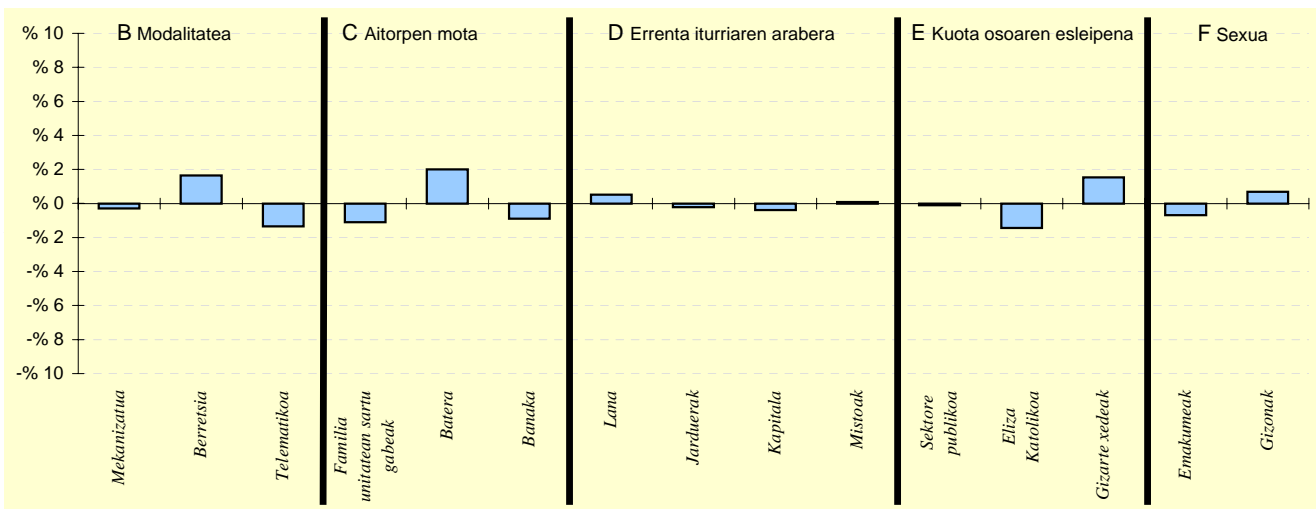
KONTZEPTUAK	5 . TALDEA			Udalerrri kop.	Biztanle kopurua	Aitorpen kop.	Aitorpenak biztanleko (%)
	GUZTIRA (1)	BATEZ BEST. (2)	BIZTANLEKO (3)	5	172.807	89.396	51,7
				GIPUZKOA BIZTANLEKO (4)	DIFERENTZIA BIZTANLEKO (5) = (3) - (4)	INDIZEA BIZTANLEKO (Gipuzkoa=100)	
<b>ERRENTA ITURRIAK</b>							
1. Lana	1.668.242.871	18.661	9.654	10.755	-1.101	89,8	
2. Kapital higikorra	99.854.427	1.117	578	752	-174	76,9	
3. Kapital higiezina	50.490.577	565	292	361	-69	81,0	
4. Jarduera ekonomikoak	112.416.705	1.258	651	730	-79	89,1	
5. Ondare irabazi eta galerak	26.497.280	296	153	241	-87	63,7	
6. Errenta egozpenak	24.002	0	0	1	-0	25,2	
7. OINARRI EZARGARRIA (1+2+3+4+5+6)	1.957.525.861	21.897	11.328	12.838	-1.511	88,2	
<b>MURRIZPENAK</b>							
8. Mutualitatei, pentsio planei eta BGAEei egindako ekarpenak	61.693.082	690	357	416	-59	85,8	
9. Batera tributatzeagatik	80.447.183	900	466	439	27	106,2	
10. Beste murrizpen batzuk	11.020.765	123	64	106	-42	60,0	
11. MURRIZPENAK, GUZTIRA (8+9+10)	153.161.031	1.713	886	961	-75	92,2	
12. OINARRI LIKIDAGARRIA (7-11)	1.804.364.830	20.184	10.442	11.878	-1.436	87,9	
13. KUOTA OSOA	459.807.155	5.143	2.661	3.092	-431	86,0	
<b>KENKARIAK</b>							
14. Orokorra	120.507.750	1.348	697	717	-20	97,3	
15. Ondorengo ahaideak	25.499.317	285	148	155	-8	95,1	
16. Aurreko ahaideak	128.320	1	1	1	-0	95,5	
17. Minusbaliatuak eta menpekotasuna	13.278.063	149	77	79	-2	97,8	
18. 65 urtetik gorako adina	10.340.215	116	60	56	4	107,5	
19. Ohiko etxebizitza errentan hartzea	5.475.805	61	32	37	-5	86,6	
20. Ohiko etxebizitza erostea	22.783.628	255	132	144	-12	91,4	
21. Ezarpen bikoitza	264.087	3	2	4	-3	35,6	
22. Sindikatuen kuotengatik	872.340	10	5	5	0	105,0	
23. Jarduera ekonomikoak sustatzea	93.576	1	1	1	-0	64,3	
24. Dohaintzak	413.548	5	2	3	-1	78,1	
25. Beste kenkari batzuk	455.240	5	3	3	-1	80,4	
26. KENKARIAK, GUZTIRA (14+15+...+25)	200.111.890	2.238	1.158	1.204	-46	96,2	
27. KUOTA LIKIDOA	286.167.568	3.201	1.656	2.032	-376	81,5	
<b>KONTURAKO ORDAINKETAK</b>							
28. Lana	274.335.614	3.069	1.588	1.903	-316	83,4	
29. Kapital higikorra	22.298.817	249	129	166	-37	77,9	
30. Kapital higiezina	6.636.387	74	38	49	-11	77,8	
31. Jarduera ekonomikoak	19.349.258	216	112	135	-23	82,9	
32. Inbertsio kolektiboko erakundeak	688.954	8	4	7	-3	59,9	
33. Gainontzeko atxikipenak eta konturako ordainketak	-547.981	-6	-3	-4	1	81,5	
34. KONTURAKO ORDAINKETAK, GUZTIRA (28+29+...+33)	322.761.048	3.610	1.868	2.256	-388	82,8	
35. KUOTA DIFERENTZIALA (27-34)	-36.593.480	-409	-212	-225	13	94,2	
<b>ERRENTAREN EGITURA (%)</b>							
36. Lana (1 / 7)	85,2			83,8	1,5	101,7	
37. Kapital higikorra eta higiezina ((2+3) / 7)	7,7			8,7	-1,0	88,6	
38. Jarduera ekonomikoak (4 / 7)	5,7			5,7	0,1	101,0	
39. Mutualitateak, pentsio planak eta BGAEak (8 / 7)	3,2			3,2	-0,1	97,2	
40. Oinarri likidagarria (12 / 7)	92,2			92,5	-0,3	99,6	
<b>KARGA TASAK (%)</b>							
41. Batez besteko karga tasa (13 / 12)	25,5			26,0	-0,6	97,9	
42. Karga tasa efektiboa (27 / 12)	15,9			17,1	-1,2	92,7	
<b>DATUAK SEXUAREN ARABERA</b>							
43. Emakumezkoen oinarri likidagarria	659.707.270	17.140	7.468	8.686	-1.218	86,0	
44. Gizonezkoen oinarri likidagarria	1.144.657.560	22.485	13.551	15.207	-1.656	89,1	
45. Emakume-gizonen oin.likidagarrien arteko arraila (%)	42,4	23,8	44,9	42,9	2,0	104,7	

Zenbatekoa eurotan

## 4.2. Populazioaren araberako taldeak



## 5.- AITORPEN KOPURUAREN BANAKETA



## 6.- AITORPEN KOPURUAREN BANAKETA

	5. TALDEA		GIPUZKOA %	DIFERENTZIA (4)=(2)-(3)
	Kopurua (1)	% (2)		
<b>A. OINARRI LIKIDAGARRIAREN TARTEAK</b>				
1- 8.303,4ra	19.692	22,0	20,0	2,0
2- 8.303,4 - 15.928,9	19.740	22,1	20,0	2,1
3- 15.928,9 - 22.468,2	18.929	21,2	20,0	1,2
4- 22.468,2 - 32.009,1	16.918	18,9	20,0	-1,1
5- 32.009,1etik gora	14.117	15,8	20,0	-4,2
<b>B. MODALITATEA</b>				
Mekanizatua	21.626	24,2	24,5	-0,3
Berretsia	48.061	53,8	52,1	1,6
Telematikoa	19.709	22,0	23,4	-1,3
<b>C. AITORPEN MOTA</b>				
Familia unitatean sartu gabek	32.716	36,6	37,7	-1,1
Batera	21.311	23,8	21,8	2,0
Banaka	35.369	39,6	40,5	-0,9
<b>D. ERRENTA ITURRIAREN ARABERA</b>				
Lana	75.270	84,2	83,7	0,5
Jarduerak	6.233	7,0	7,2	-0,2
Kapitala	7.088	7,9	8,3	-0,4
Mistoak	805	0,9	0,8	0,1
<b>E. KUOTA OSOAREN %0,7aren ESLEIPENA</b>				
Zehaztu gabek	8.568	9,6	9,7	-0,1
Eliza Katolikoa	16.864	18,9	20,3	-1,4
Gizarte xedeak	63.964	71,6	70,0	1,5
<b>F. AITORPENAK SEXUAREN ARABERA</b>				
Emakumezkoen aitorpenak	38.489	43,1	43,7	-0,7
Gizonezkoen aitorpenak	50.907	56,9	56,3	0,7

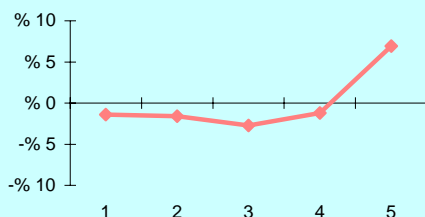
## 4.2. Populazioaren araberako taldeak

KONTZEPTUAK	6 . TALDEA			Udalerrri kop.	Biztanle kopurua	Aitorpen kop.	Aitorpenak biztanleko (%)
	GUZTIRA (1)	BATEZ BEST. (2)	BIZTANLEKO (3)	1	186.126	102.068	54,8
				GIPUZKOA	DIFERENTZIA	INDIZEA	
				BIZTANLEKO (4)	BIZTANLEKO (5) = (3) - (4)	BIZTANLEKO (Gipuzkoa=100)	
<b>ERRENTA ITURRIAK</b>							
1. Lana	2.282.414.055	22.362	12.263	10.755	1.508	114,0	
2. Kapital higikorra	203.745.533	1.996	1.095	752	343	145,6	
3. Kapital higiezina	113.392.676	1.111	609	361	248	168,9	
4. Jarduera ekonomikoak	181.459.895	1.778	975	730	245	133,6	
5. Ondare irabazi eta galerak	80.973.134	793	435	241	194	180,8	
6. Errenta egozpenak	336.497	3	2	1	1	328,1	
7. OINARRI EZARGARRIA (1+2+3+4+5+6)	2.862.321.790	28.043	15.378	12.838	2.540	119,8	
<b>MURRIZPENAK</b>							
8. Mutualitatei, pentsio planei eta BGAEei egindako ekarpenak	74.740.466	732	402	416	-15	96,5	
9. Batera tributatzeagatik	68.054.281	667	366	439	-73	83,4	
10. Beste murrizpen batzuk	37.678.850	369	202	106	96	190,5	
11. MURRIZPENAK, GUZTIRA (8+9+10)	180.473.596	1.768	970	961	9	100,9	
12. OINARRI LIKIDAGARRIA (7-11)	2.681.848.194	26.275	14.409	11.878	2.531	121,3	
13. KUOTA OSOA	728.150.917	7.134	3.912	3.092	820	126,5	
<b>KENKARIAK</b>							
14. Orokorra	138.201.250	1.354	743	717	26	103,6	
15. Ondorengo ahaideak	26.587.930	260	143	155	-12	92,0	
16. Aurreko ahaideak	109.046	1	1	1	-0	75,4	
17. Minusbaliatuak eta menpekotasuna	13.296.457	130	71	79	-7	91,0	
18. 65 urtetik gorako adina	10.147.305	99	55	56	-1	97,9	
19. Ohiko etxebizitza errentan hartzea	11.894.323	117	64	37	27	174,7	
20. Ohiko etxebizitza erostea	26.197.490	257	141	144	-4	97,5	
21. Ezarpen bikoitza	2.071.145	20	11	4	7	259,3	
22. Sindikatuen kuotengatik	707.764	7	4	5	-1	79,1	
23. Jarduera ekonomikoak sustatzea	150.094	1	1	1	-0	95,8	
24. Dohaintzak	1.007.141	10	5	3	2	176,6	
25. Beste kenkari batzuk	554.570	5	3	3	-0	90,9	
26. KENKARIAK, GUZTIRA (14+15+...+25)	230.924.513	2.262	1.241	1.204	36	103,0	
27. KUOTA LIKIDOA	521.796.455	5.112	2.803	2.032	772	138,0	
<b>KONTURAKO ORDAINKETAK</b>							
28. Lana	449.507.732	4.404	2.415	1.903	512	126,9	
29. Kapital higikorra	44.027.678	431	237	166	71	142,8	
30. Kapital higiezina	15.962.217	156	86	49	36	173,7	
31. Jarduera ekonomikoak	38.726.820	379	208	135	73	154,0	
32. Inbertsio kolektiboko erakundeak	2.777.172	27	15	7	8	224,0	
33. Gainontzeko atxikipenak eta konturako ordainketak	-856.953	-8	-5	-4	-1	118,3	
34. KONTURAKO ORDAINKETAK, GUZTIRA (28+29+...+33)	550.144.666	5.390	2.956	2.256	700	131,0	
35. KUOTA DIFERENTZIALA (27-34)	-28.348.212	-278	-152	-225	72	67,8	
<b>ERRENTAREN EGITURA (%)</b>							
36. Lana (1 / 7)	79,7			83,8	-4,0	95,2	
37. Kapital higikorra eta higiezina ((2+3) / 7)	11,1			8,7	2,4	127,9	
38. Jarduera ekonomikoak (4 / 7)	6,3			5,7	0,7	111,5	
39. Mutualitateak, pentsio planak eta BGAEak (8 / 7)	2,6			3,2	-0,6	80,6	
40. Oinarri likidagarria (12 / 7)	93,7			92,5	1,2	101,3	
<b>KARGA TASAK (%)</b>							
41. Batez besteko karga tasa (13 / 12)	27,2			26,0	1,1	104,3	
42. Karga tasa efektiboa (27 / 12)	19,5			17,1	2,4	113,8	
<b>DATUAK SEXUAREN ARABERA</b>							
43. Emakumezkoen oinarri likidagarria	1.126.282.290	22.706	11.403	8.686	2.717	131,3	
44. Gizonezkoen oinarri likidagarria	1.555.565.904	29.649	17.807	15.207	2.600	117,1	
45. Emakume-gizonen oin.likidagarrien arteko arraila (%)	27,6	23,4	36,0	42,9	-6,9	83,9	

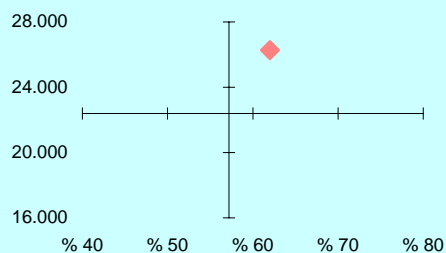
Zenbatekoa eurotan

## 4.2. Populazioaren araberako taldeak

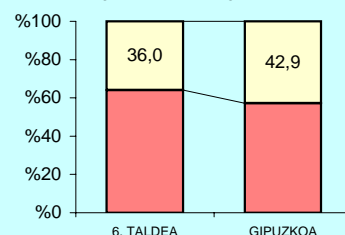
2.- AITORPENAK OINARRI LIKIDAGARRIAREN TARTEEN ARABERA



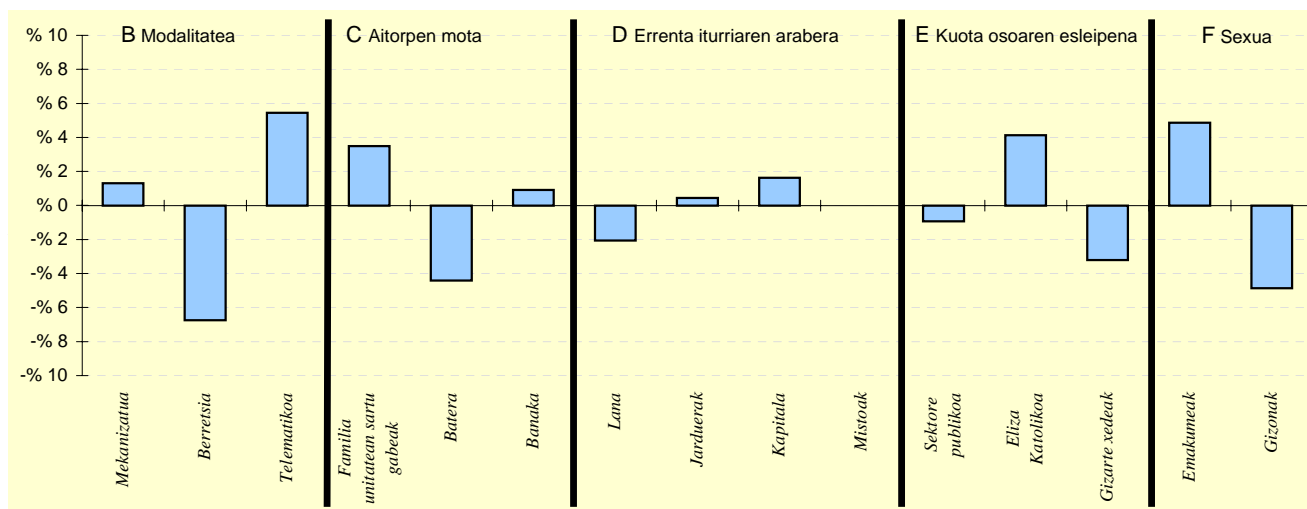
3.- OINARRI LIKIDAGARRIAREN MAILA ETA DISPERSIOA



4.- EMAKUME ETA GIZONEN OINARRI LIKIDAGARRIAREN ARTEKO ARRILA



5.- AITORPEN KOPURUAREN BANAKETA



6.- AITORPEN KOPURUAREN BANAKETA

	6 . TALDEA		GIPUZKOA %	DIFERENTZIA (4)= (2)-(3)
	Kopurua (1)	% (2)		
<b>A. OINARRI LIKIDAGARRIAREN TARTEAK</b>				
1- 8.303,4raino	18.966	18,6	20,0	-1,4
2- 8.303,4 - 15.928,9	18.789	18,4	20,0	-1,6
3- 15.928,9 - 22.468,2	17.643	17,3	20,0	-2,7
4- 22.468,2 - 32.009,1	19.171	18,8	20,0	-1,2
5- 32.009,1etik gora	27.499	26,9	20,0	6,9
<b>B. MODALITATEA</b>				
Mekanizatua	26.320	25,8	24,5	1,3
Berretsia	46.314	45,4	52,1	-6,7
Telematikoa	29.434	28,8	23,4	5,4
<b>C. AITORPEN MOTA</b>				
Familia unitatean sartu gabek	42.053	41,2	37,7	3,5
Batera	17.774	17,4	21,8	-4,4
Banaka	42.241	41,4	40,5	0,9
<b>D. ERRENTA ITURRIAREN ARABERA</b>				
Lana	83.296	81,6	83,7	-2,1
Jarduerak	7.789	7,6	7,2	0,4
Kapitala	10.159	10,0	8,3	1,6
Mistoak	824	0,8	0,8	-0,0
<b>E. KUOTA OSOAREN %0,7aren ESLEIPENA</b>				
Zehaztu gabek	8.935	8,8	9,7	-0,9
Eliza Katolikoa	24.933	24,4	20,3	4,1
Gizarte xedeak	68.200	66,8	70,0	-3,2
<b>F. AITORPENAK SEXUAREN ARABERA</b>				
Emakumezkoen aitortpenak	49.602	48,6	43,7	4,9
Gizonezkoen aitortpenak	52.466	51,4	56,3	-4,9

## 4.2. Populazioaren araberako taldeak

Udalerri kop. Biztanle kopurua Aitorpen kop. Aitorpenak biztanleko (%)

## 1. AITORPEN BATERATUA 2013ko PFEZ

## SAILKATU GABE

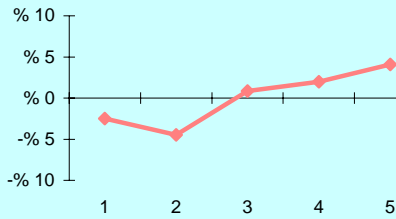
805

KONTZEPTUAK	SAILKATU GABE . TALDEA			GIPUZKOA BIZTANLEKO (4)	DIFERENTZIA BIZTANLEKO (5) = (3) - (4)	INDIZEA BIZTANLEKO (Gipuzkoa=100)
	GUZTIRA (1)	BATEZ BEST. (2)	BIZTANLEKO (3)			
<b>ERRENTA ITURRIAK</b>						
1. Lana	19.018.036	23.625		10.755		
2. Kapital higikorra	2.205.788	2.740		752		
3. Kapital higiezina	544.322	676		361		
4. Jarduera ekonomikoak	923.729	1.147		730		
5. Ondare irabazi eta galerak	2.397.705	2.979		241		
6. Errenta egozpenak	670	1		1		
7. OINARRI EZARGARRIA (1+2+3+4+5+6)	25.090.249	31.168		12.838		
<b>MURRIZPENAK</b>						
8. Mutuaitatei, pentsio planei eta BGAEei egindako ekarpenak	467.831	581		416		
9. Batera tributatzeagatik	412.446	512		439		
10. Beste murrizpen batzuk	965.479	1.199		106		
11. MURRIZPENAK, GUZTIRA (8+9+10)	1.845.756	2.293		961		
12. OINARRI LIKIDAGARRIA (7-11)	23.244.492	28.875		11.878		
13. KUOTA OSOA	6.320.645	7.852		3.092		
<b>KENKARIAK</b>						
14. Orokorra	1.072.500	1.332		717		
15. Ondorengo ahaideak	200.722	249		155		
16. Aurreko ahaideak	139	0		1		
17. Minusbaliatuak eta menpekotasuna	31.620	39		79		
18. 65 urtetik gorako adina	29.224	36		56		
19. Ohiko etxebizitza errentan hartzea	212.092	263		37		
20. Ohiko etxebizitza erostea	213.180	265		144		
21. Ezarpen bikoitza	35.431	44		4		
22. Sindikatuen kuotengatik	3.954	5		5		
23. Jarduera ekonomikoak sustatzea	0	0		1		
24. Dohaintzak	5.178	6		3		
25. Beste kenkari batzuk	4.731	6		3		
26. KENKARIAK, GUZTIRA (14+15+...+25)	1.808.770	2.247		1.204		
27. KUOTA LIKIDOA	4.704.907	5.845		2.032		
<b>KONTURAKO ORDAINKETAK</b>						
28. Lana	3.887.699	4.829		1.903		
29. Kapital higikorra	394.204	490		166		
30. Kapital higiezina	83.501	104		49		
31. Jarduera ekonomikoak	175.649	218		135		
32. Inbertsio kolektiboko erakundeak	63.294	79		7		
33. Gainontzeko atxikipenak eta konturako ordainketak	-33.620	-42		-4		
34. KONTURAKO ORDAINKETAK, GUZTIRA (28+29+...+33)	4.570.726	5.678		2.256		
35. KUOTA DIFERENTZIALA (27-34)	134.180	167		-225		
<b>ERRENTAREN EGITURA (%)</b>						
36. Lana (1 / 7)	75,8			83,8		
37. Kapital higikorra eta higiezina ((2+3) / 7)	11,0			8,7		
38. Jarduera ekonomikoak (4 / 7)	3,7			5,7		
39. Mutuaitateak, pentsio planak eta BGAEak (8 / 7)	1,9			3,2		
40. Oinarri likidagarria (12 / 7)	92,6			92,5		
<b>KARGA TASAK (%)</b>						
41. Batez besteko karga tasa (13 / 12)	27,2			26,0		
42. Karga tasa efektiboa (27 / 12)	20,2			17,1		
<b>DATUAK SEXUAREN ARABERA</b>						
43. Emakumezkoen oinarri likidagarria	7.520.306	24.496		8.686		
44. Gizonezkoen oinarri likidagarria	15.724.186	31.575		15.207		
45. Emakume-gizonen oin.likidagarrien arteko arraila (%)	52,2	22,4		42,9		

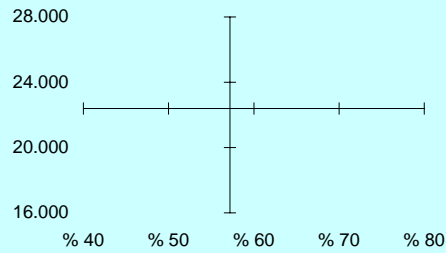
Zenbatekoa eurotan

## 4.2. Populazioaren araberako taldeak

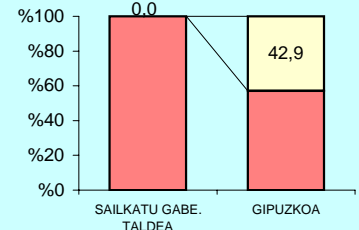
2.- AITORPENAK OINARRI LIKIDAGARRIAREN TARTEEN ARABERA



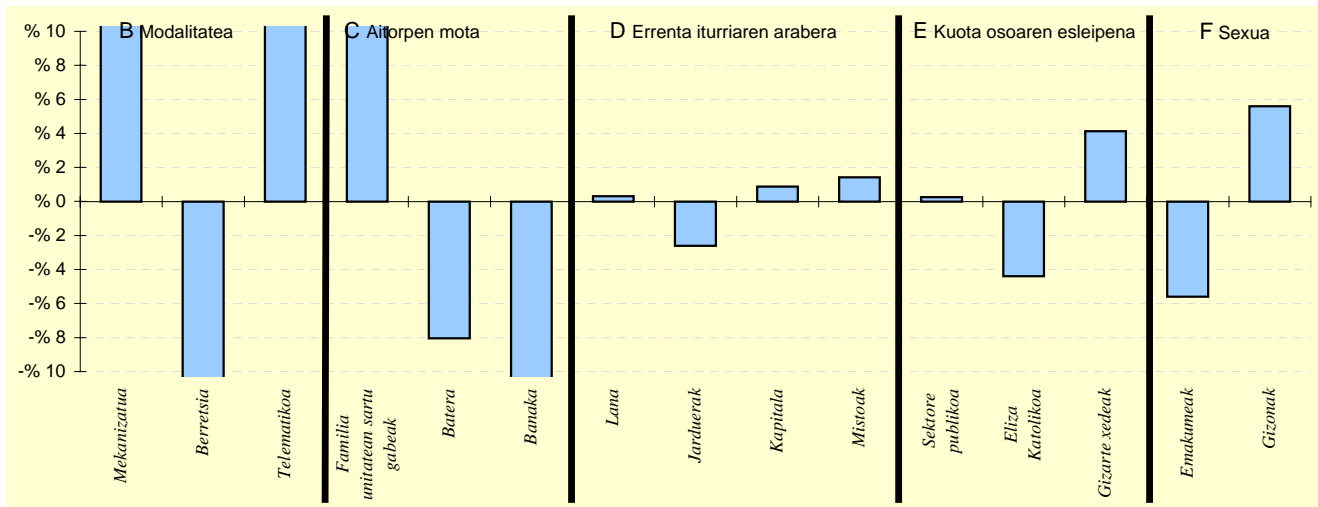
3.- OINARRI LIKIDAGARRIAREN MAILA ETA DISPERSIOA



4.- EMAKUME ETA GIZONEN OINARRI LIKIDAGARRIAREN ARTEKO ARRILA



5.- AITORPEN KOPURUAREN BANAKETA



6.- AITORPEN KOPURUAREN BANAKETA

	SAILKATU GABE . TALDEA		GIPUZKOA %	DIFERENTZIA (4)= (2)-(3)
	Kopurua (1)	% (2)		
<b>A. OINARRI LIKIDAGARRIAREN TARTEAK</b>				
1- 8.303,4raio	141	17,5	20,0	-2,5
2- 8.303,4 - 15.928,9	125	15,5	20,0	-4,5
3- 15.928,9 - 22.468,2	168	20,9	20,0	0,9
4- 22.468,2 - 32.009,1	177	22,0	20,0	2,0
5- 32.009,1etik gora	194	24,1	20,0	4,1
<b>B. MODALITATEA</b>				
Mekanizatua	327	40,6	24,5	16,1
Berretsia	112	13,9	52,1	-38,2
Telematika	366	45,5	23,4	22,1
<b>C. AITORPEN MOTA</b>				
Familia unitatean sartu gabek	460	57,1	37,7	19,4
Batera	111	13,8	21,8	-8,0
Banaka	234	29,1	40,5	-11,4
<b>D. ERRENTA ITURRIAREN ARABERA</b>				
Lana	676	84,0	83,7	0,3
Jarduerak	37	4,6	7,2	-2,6
Kapitala	74	9,2	8,3	0,9
Mistoak	18	2,2	0,8	1,4
<b>E. KUOTA OSOAREN %,7aren ESLEIPENA</b>				
Zehaztu gabek	80	9,9	9,7	0,3
Eliza Katolikoa	128	15,9	20,3	-4,4
Gizarte xedeak	597	74,2	70,0	4,1
<b>F. AITORPENAK SEXUAREN ARABERA</b>				
Emakumezkoen aitortpenak	307	38,1	43,7	-5,6
Gizonezkoen aitortpenak	498	61,9	56,3	5,6

## 4.3.

*Eskualdeak*



## 4.3. Eskualdeak

Udalerrri kop. Biztanle kopurua Aitorpen kop. Aitorpenak biztanleko (%)

## 1. AITORPEN BATERATUA 2013ko PFEZ

## BIDASOA BEHEA

2

78.089

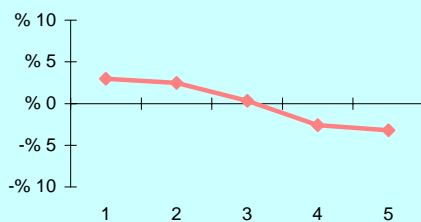
39.255

50,3

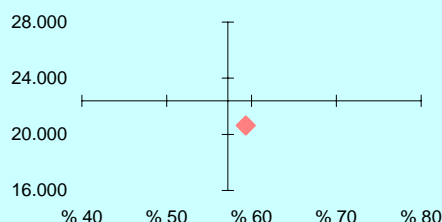
KONTZEPTUAK	BIDASOA BEHEA			GIPUZKOA	DIFERENTZIA	INDIZEA	
	GUZTIRA (1)	BATEZ BEST. (2)	BIZTANLEKO (3)	BIZTANLEKO (4)	BIZTANLEKO (5) = (3) - (4)	BIZTANLEKO (Gipuzkoa=100)	
<b>ERRENTA ITURRIAK</b>							
1. Lana	716.493.465	18.252	9.175	10.755	-1.579	85,3	
2. Kapital higikorra	45.857.558	1.168	587	752	-164	78,1	
3. Kapital higiezina	30.403.667	775	389	361	29	107,9	
4. Jarduera ekonomikoak	66.150.172	1.685	847	730	117	116,1	
5. Ondare irabazi eta galerak	14.437.197	368	185	241	-56	76,8	
6. Errenta egozpenak	20.198	1	0	1	-0	46,9	
7. OINARRI EZARGARRIA (1+2+3+4+5+6)	873.362.256	22.248	11.184	12.838	-1.654	87,1	
<b>MURRIZPENAK</b>							
8. Mutualitatei, pentsio planei eta BGAEei egindako ekarpenak	21.313.242	543	273	416	-143	65,6	
9. Batera tributatzegatik	35.444.975	903	454	439	15	103,5	
10. Beste murrizpen batzuk	6.497.161	166	83	106	-23	78,3	
11. MURRIZPENAK, GUZTIRA (8+9+10)	63.255.377	1.611	810	961	-151	84,3	
12. OINARRI LIKIDAGARRIA (7-11)	810.106.879	20.637	10.374	11.878	-1.503	87,3	
13. KUOTA OSOA	209.447.129	5.336	2.682	3.092	-410	86,7	
<b>KENKARIAK</b>							
14. Orokorra	52.844.000	1.346	677	717	-40	94,4	
15. Ondorengo ahaideak	11.892.450	303	152	155	-3	98,1	
16. Aurreko ahaideak	52.999	1	1	1	-0	87,3	
17. Minusbaliatuak eta menpekotasuna	4.709.340	120	60	79	-18	76,8	
18. 65 urtetik gorako adina	4.043.040	103	52	56	-4	93,0	
19. Ohiko etxebizitza errentan hartzea	3.122.671	80	40	37	3	109,3	
20. Ohiko etxebizitza erostea	10.430.172	266	134	144	-11	92,6	
21. Ezarpen bikoitza	410.283	10	5	4	1	122,4	
22. Sindikatuen kuotengatik	365.065	9	5	5	-0	97,3	
23. Jarduera ekonomikoak sustatzea	39.551	1	1	1	-0	60,2	
24. Dohaintzak	200.649	5	3	3	-0	83,8	
25. Beste kenkari batzuk	178.928	5	2	3	-1	69,9	
26. KENKARIAK, GUZTIRA (14+15+...+25)	88.289.148	2.249	1.131	1.204	-74	93,9	
27. KUOTA LIKIDOA	132.833.772	3.384	1.701	2.032	-330	83,7	
<b>KONTURAKO ORDAINKETAK</b>							
28. Lana	121.982.876	3.107	1.562	1.903	-341	82,1	
29. Kapital higikorra	10.053.428	256	129	166	-37	77,7	
30. Kapital higiezina	3.917.776	100	50	49	1	101,6	
31. Jarduera ekonomikoak	10.943.860	279	140	135	5	103,7	
32. Inbertsio kolektiboko erakundeak	328.081	8	4	7	-2	63,1	
33. Gainontzeko atxikipean eta konturako ordainketak	-299.931	-8	-4	-4	0	98,7	
34. KONTURAKO ORDAINKETAK, GUZTIRA (28+29+...+33)	146.926.090	3.743	1.882	2.256	-375	83,4	
35. KUOTA DIFERENTZIALA (27-34)	-14.092.318	-359	-180	-225	44	80,3	
<b>ERRENTAREN EGITURA (%)</b>							
36. Lana (1 / 7)	82,0			83,8	-1,7	97,9	
37. Kapital higikorra eta higiezina ((2+3) / 7)	8,7			8,7	0,1	100,8	
38. Jarduera ekonomikoak (4 / 7)	7,6			5,7	1,9	133,2	
39. Mutualitateak, pentsio planak eta BGAEak (8 / 7)	2,4			3,2	-0,8	75,3	
40. Oinarri likidagarria (12 / 7)	92,8			92,5	0,2	100,3	
<b>KARGA TASAK (%)</b>							
41. Batez besteko karga tasa (13 / 12)	25,9			26,0	-0,2	99,3	
42. Karga tasa efektiboa (27 / 12)	16,4			17,1	-0,7	95,9	
<b>DATUAK SEXUAREN ARABERA</b>							
43. Emakumezkoen oinarri likidagarria	299.958.058	17.697	7.552	8.686	-1.134	86,9	
44. Gizonezkoen oinarri likidagarria	510.148.821	22.872	13.295	15.207	-1.912	87,4	
45. Emakume-gizonen oin.likidagarrien arteko arraila (%)	41,2	22,6	43,2	42,9	0,3	100,7	

## 4.3. Eskualdeak

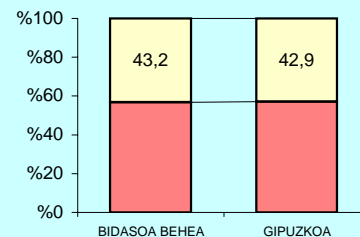
2.- AITORPENAK OINARRI LIKIDAGARRIAREN TARTEEN ARABERA



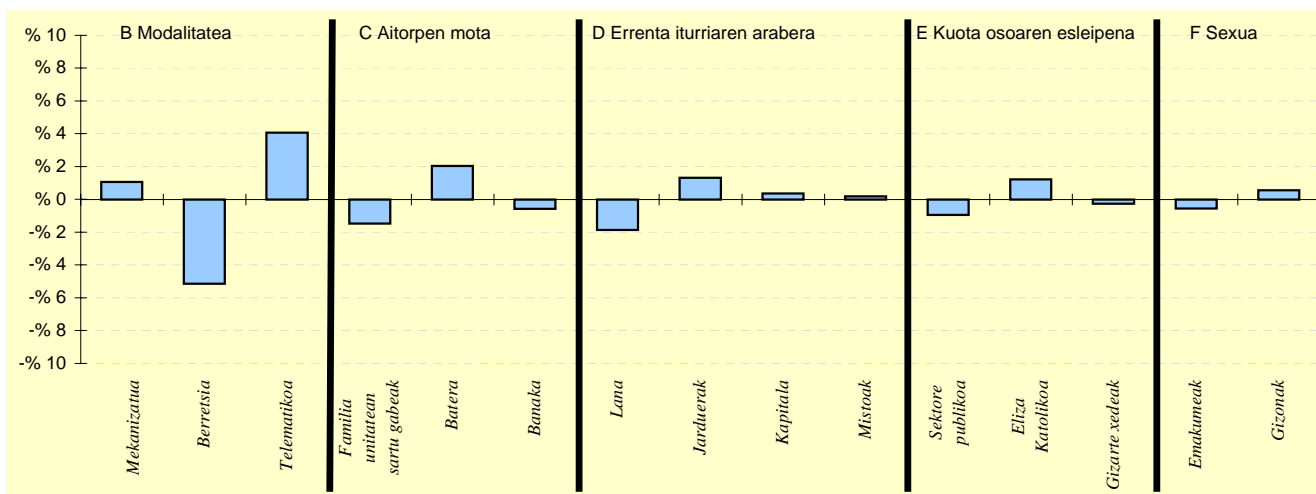
3.- OINARRI LIKIDAGARRIAREN MAILA ETA DISPERSIOA



4.- EMAKUME ETA GIZONEN OINARRI LIKIDAGARRIAREN ARTEKO ARRILA



5.- AITORPEN KOPURUAREN BANAKETA



6.- AITORPEN KOPURUAREN BANAKETA

	BIDASOA BEHEA		GIPUZKOA (3)	DIFERENTZIA (4) = (2) - (3)
	Kopurua (1)	% (2)		
<b>A. OINARRI LIKIDAGARRIAREN TARTEAK</b>				
1- 8.303,4raio	9.021	23,0	20,0	3,0
2- 8.303,4 - 15.928,9	8.825	22,5	20,0	2,5
3- 15.928,9 - 22.468,2	7.977	20,3	20,0	0,3
4- 22.468,2 - 32.009,1	6.837	17,4	20,0	-2,6
5- 32.009,1etik gora	6.595	16,8	20,0	-3,2
<b>B. MODALITATEA</b>				
Mekanizatua	10.027	25,5	24,5	1,1
Berretsia	18.443	47,0	52,1	-5,1
Telematikoa	10.785	27,5	23,4	4,1
<b>C. AITORPEN MOTA</b>				
Familia unitatean sartu gabeak	14.223	36,2	37,7	-1,5
Batera	9.371	23,9	21,8	2,0
Banaka	15.661	39,9	40,5	-0,6
<b>D. ERRENTA ITURRIAREN ARABERA</b>				
Lana	32.117	81,8	83,7	-1,9
Jarduerak	3.339	8,5	7,2	1,3
Kapitala	3.406	8,7	8,3	0,4
Mistoak	393	1,0	0,8	0,2
<b>E. KUOTA OSOAREN %0,7AREN ESLEIPENA</b>				
Sektore publikoa	3.428	8,7	9,7	-0,9
Eliza Katolikoa	8.444	21,5	20,3	1,2
Gizarte xedeak	27.383	69,8	70,0	-0,3
<b>F. AITORPENAK SEXUAREN ARABERA</b>				
Emakumezkoen aitorpenak	16.950	43,2	43,7	-0,6
Gizonezkoen aitorpenak	22.305	56,8	56,3	0,6

## 4.3. Eskualdeak

Udalerrri kop. Biztanle kopurua Aitorpen kop. Aitorpenak biztanleko (%)

## 1. AITORPEN BATERATUA 2013ko PFEZ

## DEBABARRENA

6

55.660

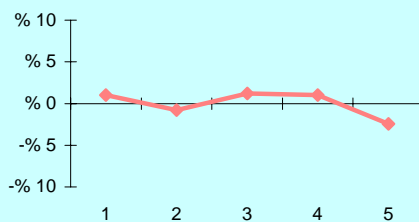
29.096

52,3

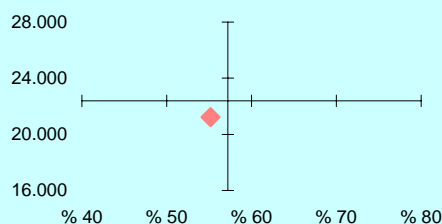
KONTZEPTUAK	DEBABARRENA			GIPUZKOA	DIFERENTZIA	INDIZEA	
	GUZTIRA (1)	BATEZ BEST. (2)	BIZTANLEKO (3)	BIZTANLEKO (4)	BIZTANLEKO (5) = (3) - (4)	BIZTANLEKO (Gipuzkoa=100)	
<b>ERRENTA ITURRIAK</b>							
1. Lana	580.240.713	19.942	10.425	10.755	-330	96,9	
2. Kapital higikorra	36.261.693	1.246	651	752	-100	86,7	
3. Kapital higiezina	15.067.831	518	271	361	-90	75,0	
4. Jarduera ekonomikoak	29.889.655	1.027	537	730	-193	73,6	
5. Ondare irabazi eta galerak	9.833.531	338	177	241	-64	73,4	
6. Errenta egozpenak	3.354	0	0	1	-0	10,9	
7. OINARRI EZARGARRIA (1+2+3+4+5+6)	671.296.777	23.072	12.061	12.838	-778	93,9	
<b>MURRIZPENAK</b>							
8. Mutualitatei, pentsio planei eta BGAEei egindako ekarpenak	23.882.789	821	429	416	13	103,1	
9. Batera tributatzegatik	26.268.453	903	472	439	33	107,6	
10. Beste murrizpen batzuk	3.720.462	128	67	106	-39	62,9	
11. MURRIZPENAK, GUZTIRA (8+9+10)	53.871.704	1.852	968	961	7	100,7	
12. OINARRI LIKIDAGARRIA (7-11)	617.425.073	21.220	11.093	11.878	-785	93,4	
13. KUOTA OSOA	158.549.971	5.449	2.849	3.092	-244	92,1	
<b>KENKARIAK</b>							
14. Orokorra	39.396.500	1.354	708	717	-9	98,7	
15. Ondorengo ahaideak	8.236.941	283	148	155	-7	95,3	
16. Aurreko ahaideak	58.585	2	1	1	0	135,4	
17. Minusbaliatuak eta menpekotasuna	4.824.617	166	87	79	8	110,4	
18. 65 urtetik gorako adina	3.597.990	124	65	56	9	116,1	
19. Ohiko etxebizitza errentan hartzea	1.133.691	39	20	37	-16	55,7	
20. Ohiko etxebizitza erostea	7.824.651	269	141	144	-4	97,4	
21. Ezarpen bikoitza	76.708	3	1	4	-3	32,1	
22. Sindikatuen kuotengatik	290.715	10	5	5	0	108,7	
23. Jarduera ekonomikoak sustatzea	68.171	2	1	1	0	145,5	
24. Dohaintzak	109.045	4	2	3	-1	63,9	
25. Beste kenkari batzuk	192.209	7	3	3	0	105,4	
26. KENKARIAK, GUZTIRA (14+15+...+25)	65.809.824	2.262	1.182	1.204	-22	98,2	
27. KUOTA LIKIDOA	101.339.582	3.483	1.821	2.032	-211	89,6	
<b>KONTURAKO ORDAINKETAK</b>							
28. Lana	100.252.663	3.446	1.801	1.903	-102	94,6	
29. Kapital higikorra	8.183.439	281	147	166	-19	88,7	
30. Kapital higiezina	2.224.506	76	40	49	-9	81,0	
31. Jarduera ekonomikoak	5.370.744	185	96	135	-39	71,4	
32. Inbertsio kolektiboko erakundeak	231.323	8	4	7	-3	62,4	
33. Gainontzeko atxikipean eta konturako ordainketak	-153.933	-5	-3	-4	1	71,1	
34. KONTURAKO ORDAINKETAK, GUZTIRA (28+29+...+33)	116.108.741	3.991	2.086	2.256	-170	92,5	
35. KUOTA DIFERENTZIALA (27-34)	-14.769.159	-508	-265	-225	-41	118,1	
<b>ERRENTAREN EGITURA (%)</b>							
36. Lana (1 / 7)	86,4			83,8	2,7	103,2	
37. Kapital higikorra eta higiezina ((2+3) / 7)	7,6			8,7	-1,0	88,2	
38. Jarduera ekonomikoak (4 / 7)	4,5			5,7	-1,2	78,3	
39. Mutualitateak, pentsio planak eta BGAEak (8 / 7)	3,6			3,2	0,3	109,8	
40. Oinarri likidagarria (12 / 7)	92,0			92,5	-0,5	99,4	
<b>KARGA TASAK (%)</b>							
41. Batez besteko karga tasa (13 / 12)	25,7			26,0	-0,4	98,6	
42. Karga tasa efektiboa (27 / 12)	16,4			17,1	-0,7	96,0	
<b>DATUAK SEXUAREN ARABERA</b>							
43. Emakumezkoen oinarri likidagarria	215.194.960	17.616	7.641	8.686	-1.045	88,0	
44. Gizonezkoen oinarri likidagarria	402.230.113	23.829	14.629	15.207	-578	96,2	
45. Emakume-gizonen oin.likidagarrien arteko arraila (%)	46,5	26,1	47,8	42,9	4,9	111,4	

## 4.3. Eskualdeak

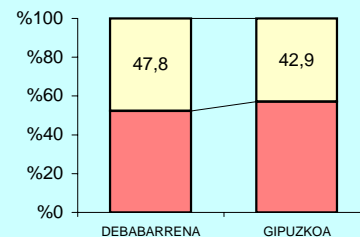
2.- AITORPENAK OINARRI LIKIDAGARRIAREN TARTEEN ARABERA



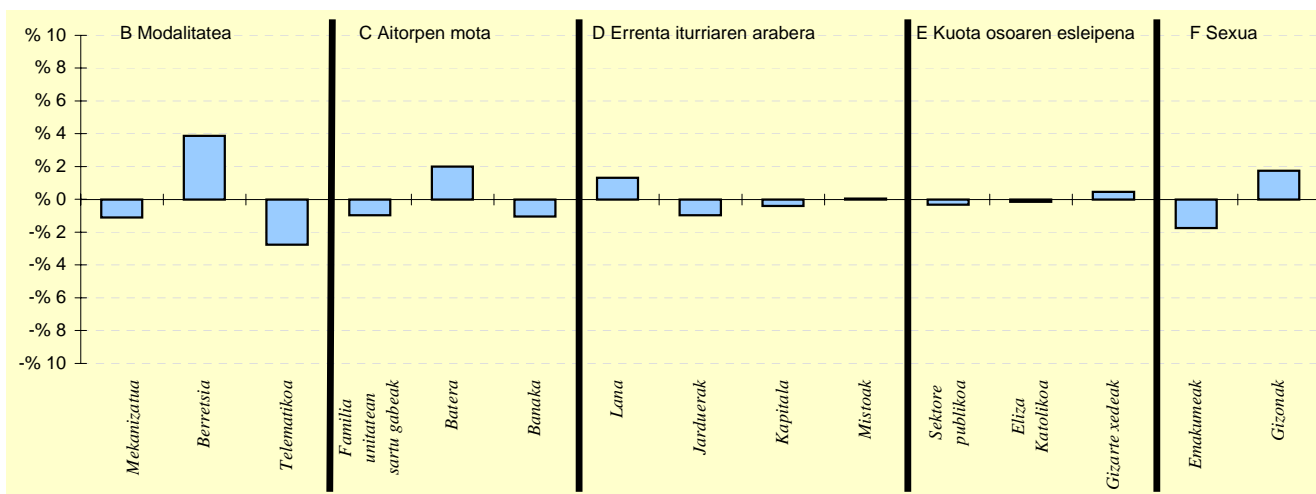
3.- OINARRI LIKIDAGARRIAREN MAILA ETA DISPERSIOA



4.- EMAKUME ETA GIZONEN OINARRI LIKIDAGARRIAREN ARTEKO ARRAILA



5.- AITORPEN KOPURUAREN BANAKETA



6.- AITORPEN KOPURUAREN BANAKETA

	DEBABARRENA		GIPUZKOA (3)	DIFERENTZIA (4) = (2) - (3)
	Kopurua (1)	% (2)		
<b>A. OINARRI LIKIDAGARRIAREN TARTEAK</b>				
1- 8.303,4raio	6.116	21,0	20,0	1,0
2- 8.303,4 - 15.928,9	5.588	19,2	20,0	-0,8
3- 15.928,9 - 22.468,2	6.169	21,2	20,0	1,2
4- 22.468,2 - 32.009,1	6.118	21,0	20,0	1,0
5- 32.009,1etik gora	5.105	17,5	20,0	-2,5
<b>B. MODALITATEA</b>				
Mekanizatua	6.802	23,4	24,5	-1,1
Berretsia	16.290	56,0	52,1	3,9
Telematikoa	6.004	20,6	23,4	-2,8
<b>C. AITORPEN MOTA</b>				
Familia unitatean sartu gabeak	10.690	36,7	37,7	-1,0
Batera	6.934	23,8	21,8	2,0
Banaka	11.472	39,4	40,5	-1,0
<b>D. ERRENTA ITURRIAREN ARABERA</b>				
Lana	24.730	85,0	83,7	1,3
Jarduerak	1.815	6,2	7,2	-1,0
Kapitala	2.302	7,9	8,3	-0,4
Mistoak	249	0,9	0,8	0,0
<b>E. KUOTA OSOAREN %0,7AREN ESLEIPENA</b>				
Sektore publikoa	2.722	9,4	9,7	-0,3
Eliza Katolikoa	5.864	20,2	20,3	-0,1
Gizarte xedeak	20.510	70,5	70,0	0,5
<b>F. AITORPENAK SEXUAREN ARABERA</b>				
Emakumezkoen aitorpenak	12.216	42,0	43,7	-1,7
Gizonezkoen aitorpenak	16.880	58,0	56,3	1,7

## 4.3. Eskualdeak

Udalerrri kop. Biztanle kopurua Aitorpen kop. Aitorpenak biztanleko (%)

## 1. AITORPEN BATERATUA 2013ko PFEZ

## DEBAGOIENA

8

62.808

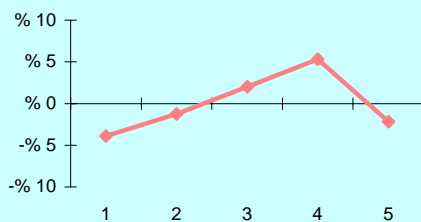
36.124

57,5

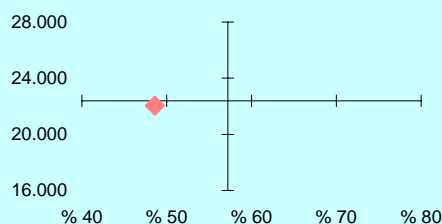
KONTZEPTUAK	DEBAGOIENA			GIPUZKOA	DIFERENTZIA	INDIZEA	
	GUZTIRA (1)	BATEZ BEST. (2)	BIZTANLEKO (3)	BIZTANLEKO (4)	BIZTANLEKO (5) = (3) - (4)	BIZTANLEKO (Gipuzkoa=100)	
<b>ERRENTA ITURRIAK</b>							
1. Lana	761.207.989	21.072	12.120	10.755	1.365	112,7	
2. Kapital higikorra	54.622.545	1.512	870	752	118	115,7	
3. Kapital higiezina	10.694.770	296	170	361	-191	47,2	
4. Jarduera ekonomikoak	32.496.358	900	517	730	-213	70,9	
5. Ondare irabazi eta galerak	11.146.018	309	177	241	-63	73,7	
6. Errenta egozpenak	30.320	1	0	1	-0	87,6	
7. OINARRI EZARGARRIA (1+2+3+4+5+6)	870.198.000	24.089	13.855	12.838	1.017	107,9	
<b>MURRIZPENAK</b>							
8. Mutualitatei, pentsio planei eta BGAEei egindako ekarpenak	45.046.218	1.247	717	416	301	172,4	
9. Batera tributatzegatik	24.823.047	687	395	439	-43	90,1	
10. Beste murrizpen batzuk	3.611.281	100	57	106	-49	54,1	
11. MURRIZPENAK, GUZTIRA (8+9+10)	73.480.546	2.034	1.170	961	209	121,8	
12. OINARRI LIKIDAGARRIA (7-11)	796.717.454	22.055	12.685	11.878	807	106,8	
13. KUOTA OSOA	201.380.216	5.575	3.206	3.092	114	103,7	
<b>KENKARIAK</b>							
14. Orokorra	48.745.125	1.349	776	717	59	108,3	
15. Ondorengo ahaideak	9.578.352	265	153	155	-3	98,3	
16. Aurreko ahaideak	41.204	1	1	1	-0	84,4	
17. Minusbaliatuak eta menpekotasuna	5.899.808	163	94	79	15	119,6	
18. 65 urtetik gorako adina	3.848.412	107	61	56	6	110,1	
19. Ohiko etxebizitza errentan hartzea	1.084.064	30	17	37	-19	47,2	
20. Ohiko etxebizitza erostea	10.408.127	288	166	144	21	114,8	
21. Ezarpen bikoitza	61.508	2	1	4	-3	22,8	
22. Sindikatuen kuotengatik	327.199	9	5	5	0	108,4	
23. Jarduera ekonomikoak sustatzea	123.184	3	2	1	1	233,0	
24. Dohaintzak	180.929	5	3	3	-0	94,0	
25. Beste kenkari batzuk	390.935	11	6	3	3	190,0	
26. KENKARIAK, GUZTIRA (14+15+...+25)	80.688.847	2.234	1.285	1.204	80	106,7	
27. KUOTA LIKIDOA	128.363.376	3.553	2.044	2.032	12	100,6	
<b>KONTURAKO ORDAINKETAK</b>							
28. Lana	119.404.003	3.305	1.901	1.903	-2	99,9	
29. Kapital higikorra	12.159.102	337	194	166	28	116,8	
30. Kapital higiezina	1.371.780	38	22	49	-28	44,2	
31. Jarduera ekonomikoak	5.826.210	161	93	135	-42	68,7	
32. Inbertsio kolektiboko erakundeak	247.620	7	4	7	-3	59,2	
33. Gainontzeko atxikipean eta konturako ordainketak	-320.935	-9	-5	-4	-1	131,3	
34. KONTURAKO ORDAINKETAK, GUZTIRA (28+29+...+33)	138.687.779	3.839	2.208	2.256	-48	97,9	
35. KUOTA DIFERENTZIALA (27-34)	-10.324.403	-286	-164	-225	60	73,2	
<b>ERRENTAREN EGITURA (%)</b>							
36. Lana (1 / 7)	87,5			83,8	3,7	104,4	
37. Kapital higikorra eta higiezina ((2+3) / 7)	7,5			8,7	-1,2	86,6	
38. Jarduera ekonomikoak (4 / 7)	3,7			5,7	-2,0	65,7	
39. Mutualitateak, pentsio planak eta BGAEak (8 / 7)	5,2			3,2	1,9	159,7	
40. Oinarri likidagarria (12 / 7)	91,6			92,5	-1,0	99,0	
<b>KARGA TASAK (%)</b>							
41. Batez besteko karga tasa (13 / 12)	25,3			26,0	-0,8	97,1	
42. Karga tasa efektiboa (27 / 12)	16,1			17,1	-1,0	94,2	
<b>DATUAK SEXUAREN ARABERA</b>							
43. Emakumezkoen oinarri likidagarria	298.509.558	18.923	9.497	8.686	811	109,3	
44. Gizonezkoen oinarri likidagarria	498.207.897	24.483	15.879	15.207	672	104,4	
45. Emakume-gizonen oin.likidagarrien arteko arraila (%)	40,1	22,7	40,2	42,9	-2,7	93,7	

## 4.3. Eskualdeak

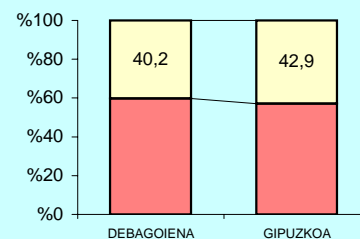
2.- AITORPENAK OINARRI LIKIDAGARRIAREN TARTEEN ARABERA



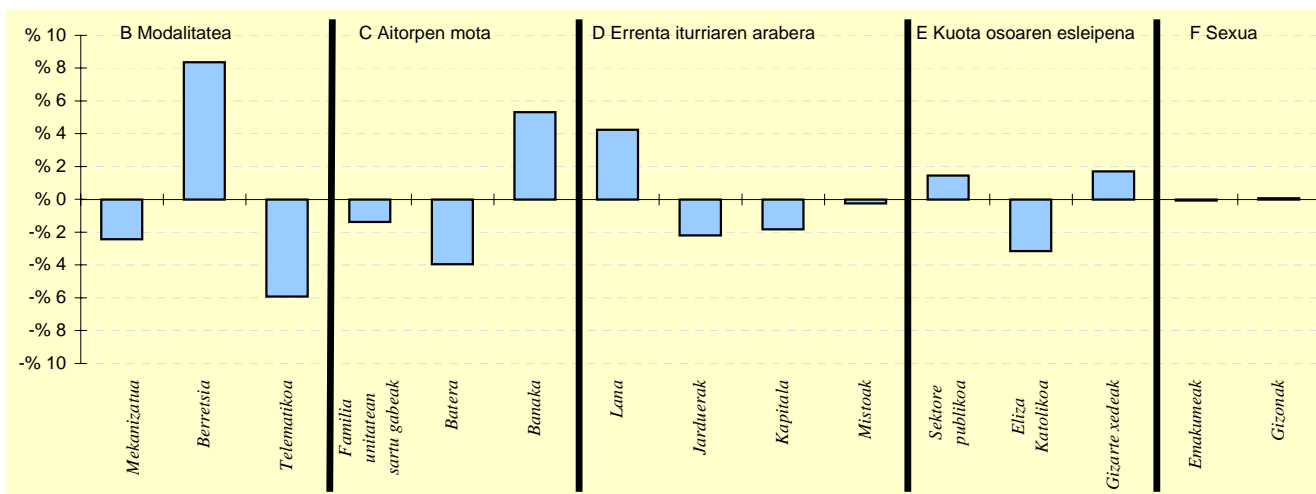
3.- OINARRI LIKIDAGARRIAREN MAILA ETA DISPERSIOA



4.- EMAKUME ETA GIZONEN OINARRI LIKIDAGARRIAREN ARTEKO ARRILA



5.- AITORPEN KOPURUAREN BANAKETA



6.- AITORPEN KOPURUAREN BANAKETA

	DEBAGOIENA		GIPUZKOA %	DIFERENTZIA (4) = (2) - (3)
	Kopurua (1)	% (2)		
<b>A. OINARRI LIKIDAGARRIAREN TARTEAK</b>				
1.- 8.303,4raio	5.816	16,1	20,0	-3,9
2.- 8.303,4 - 15.928,9	6.774	18,8	20,0	-1,2
3.- 15.928,9 - 22.468,2	7.948	22,0	20,0	2,0
4.- 22.468,2 - 32.009,1	9.146	25,3	20,0	5,3
5.- 32.009,1etik gora	6.440	17,8	20,0	-2,2
<b>B. MODALITATEA</b>				
Mekanizatua	7.966	22,1	24,5	-2,4
Berretsia	21.845	60,5	52,1	8,4
Telematikoa	6.313	17,5	23,4	-5,9
<b>C. AITORPEN MOTA</b>				
Familia unitatean sartu gabeak	13.124	36,3	37,7	-1,4
Batera	6.462	17,9	21,8	-3,9
Banaka	16.538	45,8	40,5	5,3
<b>D. ERRENTA ITURRIAREN ARABERA</b>				
Lana	31.760	87,9	83,7	4,2
Jarduerak	1.809	5,0	7,2	-2,2
Kapitala	2.346	6,5	8,3	-1,8
Mistoak	209	0,6	0,8	-0,2
<b>E. KUOTA OSOAREN %0,7AREN ESLEIPENA</b>				
Sektore publikoa	4.021	11,1	9,7	1,4
Eliza Katolikoa	6.191	17,1	20,3	-3,2
Gizarte xedeak	25.912	71,7	70,0	1,7
<b>F. AITORPENAK SEXUAREN ARABERA</b>				
Emakumezkoen aitorpenak	15.775	43,7	43,7	-0,1
Gizonezkoen aitorpenak	20.349	56,3	56,3	0,1

## 4.3. Eskualdeak

Udalerrri kop. Biztanle kopurua Aitorpen kop. Aitorpenak biztanleko (%)

## 1. AITORPEN BATERATUA 2013ko PFEZ

## DONOSTIA

1

186.126

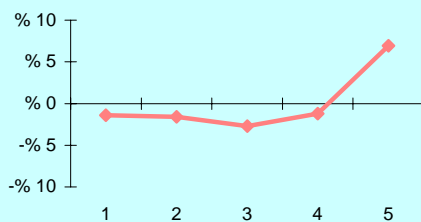
102.068

54,8

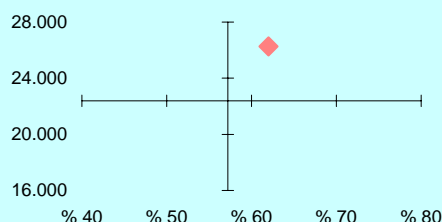
KONTZEPTUAK	DONOSTIA			GIPUZKOA	DIFERENTZIA	INDIZEA	
	GUZTIRA (1)	BATEZ BEST. (2)	BIZTANLEKO (3)	BIZTANLEKO (4)	BIZTANLEKO (5) = (3) - (4)	BIZTANLEKO (Gipuzkoa=100)	
<b>ERRENTA ITURRIAK</b>							
1. Lana	2.282.414.055	22.362	12.263	10.755	1.508	114,0	
2. Kapital higikorra	203.745.533	1.996	1.095	752	343	145,6	
3. Kapital higiezina	113.392.676	1.111	609	361	248	168,9	
4. Jarduera ekonomikoak	181.459.895	1.778	975	730	245	133,6	
5. Ondare irabazi eta galerak	80.973.134	793	435	241	194	180,8	
6. Errenta egozpenak	336.497	3	2	1	1	328,1	
7. OINARRI EZARGARRIA (1+2+3+4+5+6)	2.862.321.790	28.043	15.378	12.838	2.540	119,8	
<b>MURRIZPENAK</b>							
8. Mutualitatei, pentsio planei eta BGAEei egindako ekarpenak	74.740.466	732	402	416	-15	96,5	
9. Batera tributatzeagatik	68.054.281	667	366	439	-73	83,4	
10. Beste murrizpen batzuk	37.678.850	369	202	106	96	190,5	
11. MURRIZPENAK, GUZTIRA (8+9+10)	180.473.596	1.768	970	961	9	100,9	
12. OINARRI LIKIDAGARRIA (7-11)	2.681.848.194	26.275	14.409	11.878	2.531	121,3	
13. KUOTA OSOA	728.150.917	7.134	3.912	3.092	820	126,5	
<b>KENKARIAK</b>							
14. Orokorra	138.201.250	1.354	743	717	26	103,6	
15. Ondorengo ahaideak	26.587.930	260	143	155	-12	92,0	
16. Aurreko ahaideak	109.046	1	1	1	-0	75,4	
17. Minusbaliatuak eta menpekotasuna	13.296.457	130	71	79	-7	91,0	
18. 65 urtetik gorako adina	10.147.305	99	55	56	-1	97,9	
19. Ohiko etxebizitza errentan hartzea	11.894.323	117	64	37	27	174,7	
20. Ohiko etxebizitza erostea	26.197.490	257	141	144	-4	97,5	
21. Ezarpen bikoitza	2.071.145	20	11	4	7	259,3	
22. Sindikatuen kuotengatik	707.764	7	4	5	-1	79,1	
23. Jarduera ekonomikoak sustatzea	150.094	1	1	1	-0	95,8	
24. Dohaintzak	1.007.141	10	5	3	2	176,6	
25. Beste kenkari batzuk	554.570	5	3	3	-0	90,9	
26. KENKARIAK, GUZTIRA (14+15+...+25)	230.924.513	2.262	1.241	1.204	36	103,0	
27. KUOTA LIKIDOA	521.796.455	5.112	2.803	2.032	772	138,0	
<b>KONTURAKO ORDAINKETAK</b>							
28. Lana	449.507.732	4.404	2.415	1.903	512	126,9	
29. Kapital higikorra	44.027.678	431	237	166	71	142,8	
30. Kapital higiezina	15.962.217	156	86	49	36	173,7	
31. Jarduera ekonomikoak	38.726.820	379	208	135	73	154,0	
32. Inbertsio kolektiboko erakundeak	2.777.172	27	15	7	8	224,0	
33. Gainontzeko atxikipenak eta konturako ordainketak	-856.953	-8	-5	-4	-1	118,3	
34. KONTURAKO ORDAINKETAK, GUZTIRA (28+29+...+33)	550.144.666	5.390	2.956	2.256	700	131,0	
35. KUOTA DIFERENTZIALA (27-34)	-28.348.213	-278	-152	-225	72	67,8	
<b>ERRENTAREN EGITURA (%)</b>							
36. Lana (1 / 7)	79,7			83,8	-4,0	95,2	
37. Kapital higikorra eta higiezina ((2+3) / 7)	11,1			8,7	2,4	127,9	
38. Jarduera ekonomikoak (4 / 7)	6,3			5,7	0,7	111,5	
39. Mutualitateak, pentsio planak eta BGAEak (8 / 7)	2,6			3,2	-0,6	80,6	
40. Oinarri likidagarria (12 / 7)	93,7			92,5	1,2	101,3	
<b>KARGA TASAK (%)</b>							
41. Batez besteko karga tasa (13 / 12)	27,2			26,0	1,1	104,3	
42. Karga tasa efektiboa (27 / 12)	19,5			17,1	2,4	113,8	
<b>DATUAK SEXUAREN ARABERA</b>							
43. Emakumezkoen oinarri likidagarria	1.126.282.290	22.706	11.403	8.686	2.717	131,3	
44. Gizonezkoen oinarri likidagarria	1.555.565.904	29.649	17.807	15.207	2.600	117,1	
45. Emakume-gizonen oin.likidagarrien arteko arraila (%)	27,6	23,4	36,0	42,9	-6,9	83,9	

## 4.3. Eskualdeak

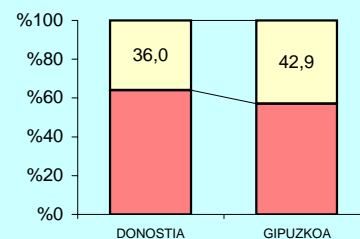
2.- AITORPENAK OINARRI LIKIDAGARRIAREN TARTEEN ARABERA



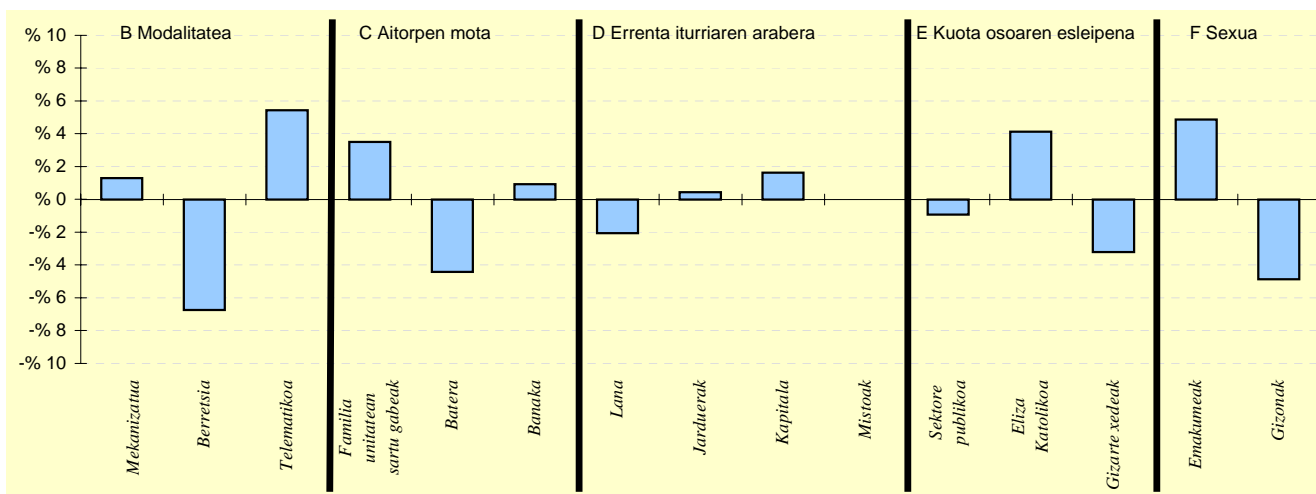
3.- OINARRI LIKIDAGARRIAREN MAILA ETA DISPERSIOA



4.- EMAKUME ETA GIZONEN OINARRI LIKIDAGARRIAREN ARTEKO ARRILA



5.- AITORPEN KOPURUAREN BANAKETA



6.- AITORPEN KOPURUAREN BANAKETA

	DONOSTIA		GIPUZKOA (3)	DIFERENTZIA (4) = (2) - (3)
	Kopurua (1)	% (2)		
<b>A. OINARRI LIKIDAGARRIAREN TARTEAK</b>				
1- 8.303,4raio	18.966	18,6	20,0	-1,4
2- 8.303,4 - 15.928,9	18.789	18,4	20,0	-1,6
3- 15.928,9 - 22.468,2	17.643	17,3	20,0	-2,7
4- 22.468,2 - 32.009,1	19.171	18,8	20,0	-1,2
5- 32.009,1etik gora	27.499	26,9	20,0	6,9
<b>B. MODALITATEA</b>				
Mekanizatua	26.320	25,8	24,5	1,3
Berretsia	46.314	45,4	52,1	-6,7
Telematikoa	29.434	28,8	23,4	5,4
<b>C. AITORPEN MOTA</b>				
Familia unitatean sartu gabeak	42.053	41,2	37,7	3,5
Batera	17.774	17,4	21,8	-4,4
Banaka	42.241	41,4	40,5	0,9
<b>D. ERRENTA ITURRIAREN ARABERA</b>				
Lana	83.296	81,6	83,7	-2,1
Jarduerak	7.789	7,6	7,2	0,4
Kapitala	10.159	10,0	8,3	1,6
Mistoak	824	0,8	0,8	-0,0
<b>E. KUOTA OSOAREN %0,7AREN ESLEIPENA</b>				
Sektore publikoa	8.935	8,8	9,7	-0,9
Eliza Katolikoa	24.933	24,4	20,3	4,1
Gizarte xedeak	68.200	66,8	70,0	-3,2
<b>F. AITORPENAK SEXUAREN ARABERA</b>				
Emakumezkoen aitorpenak	49.602	48,6	43,7	4,9
Gizonezkoen aitorpenak	52.466	51,4	56,3	-4,9

## 4.3. Eskualdeak

Udalerrri kop. Biztanle kopurua Aitorpen kop. Aitorpenak biztanleko (%)

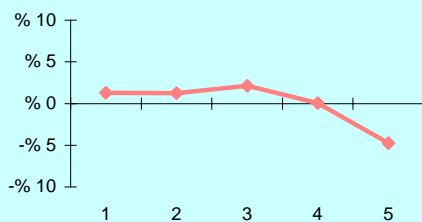
## 1. AITORPEN BATERATUA 2013ko PFEZ

DONOSTIALDEA 6 70.239 36.505 52,0

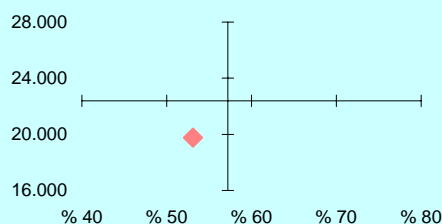
KONTZEPTUAK	DONOSTIALDEA			GIPUZKOA	DIFERENTZIA	INDIZEA	
	GUZTIRA (1)	BATEZ BEST. (2)	BIZTANLEKO (3)	BIZTANLEKO (4)	BIZTANLEKO (5) = (3) - (4)	BIZTANLEKO (Gipuzkoa=100)	
<b>ERRENTA ITURRIAK</b>							
1. Lana	682.743.351	18.703	9.720	10.755	-1.034	90,4	
2. Kapital higikorra	32.277.784	884	460	752	-292	61,1	
3. Kapital higiezina	16.882.476	462	240	361	-120	66,6	
4. Jarduera ekonomikoak	43.809.099	1.200	624	730	-106	85,4	
5. Ondare irabazi eta galerak	7.043.880	193	100	241	-140	41,7	
6. Errenta egozpenak	1.498	0	0	1	-1	3,9	
7. OINARRI EZARGARRIA (1+2+3+4+5+6)	782.758.087	21.442	11.144	12.838	-1.694	86,8	
<b>MURRIZPENAK</b>							
8. Mutualitatei, pentsio planei eta BGAEei egindako ekarpenak	23.009.346	630	328	416	-89	78,7	
9. Batera tributatzegatik	35.046.661	960	499	439	60	113,8	
10. Beste murrizpen batzuk	3.115.628	85	44	106	-62	41,7	
11. MURRIZPENAK, GUZTIRA (8+9+10)	61.171.635	1.676	871	961	-90	90,6	
12. OINARRI LIKIDAGARRIA (7-11)	721.586.452	19.767	10.273	11.878	-1.604	86,5	
13. KUOTA OSOA	181.829.944	4.981	2.589	3.092	-504	83,7	
<b>KENKARIAK</b>							
14. Orokorra	49.300.625	1.351	702	717	-15	97,9	
15. Ondorengo ahaideak	11.151.186	305	159	155	4	102,3	
16. Aurreko ahaideak	54.246	1	1	1	-0	99,3	
17. Minusbaliatuak eta menpekotasuna	5.433.532	149	77	79	-1	98,5	
18. 65 urtetik gorako adina	3.705.875	102	53	56	-3	94,8	
19. Ohiko etxebizitza errentan hartzea	2.109.196	58	30	37	-7	82,1	
20. Ohiko etxebizitza erostea	10.643.222	292	152	144	7	105,0	
21. Ezarpen bikoitza	27.470	1	0	4	-4	9,1	
22. Sindikatuen kuotengatik	361.895	10	5	5	0	107,2	
23. Jarduera ekonomikoak sustatzea	39.357	1	1	1	-0	66,6	
24. Dohaintzak	123.909	3	2	3	-1	57,6	
25. Beste kenkari batzuk	181.198	5	3	3	-1	78,7	
26. KENKARIAK, GUZTIRA (14+15+...+25)	83.131.710	2.277	1.184	1.204	-21	98,3	
27. KUOTA LIKIDOA	109.171.367	2.991	1.554	2.032	-477	76,5	
<b>KONTURAKO ORDAINKETAK</b>							
28. Lana	113.737.209	3.116	1.619	1.903	-284	85,1	
29. Kapital higikorra	7.248.220	199	103	166	-63	62,3	
30. Kapital higiezina	2.068.137	57	29	49	-20	59,6	
31. Jarduera ekonomikoak	7.286.244	200	104	135	-31	76,8	
32. Inbertsio kolektiboko erakundeak	156.983	4	2	7	-4	33,6	
33. Gainontzeko atxikipenak eta konturako ordainketak	-237.475	-7	-3	-4	1	86,9	
34. KONTURAKO ORDAINKETAK, GUZTIRA (28+29+...+33)	130.259.317	3.568	1.855	2.256	-402	82,2	
35. KUOTA DIFERENTZIALA (27-34)	-21.087.950	-578	-300	-225	-76	133,6	
<b>ERRENTAREN EGITURA (%)</b>							
36. Lana (1 / 7)	87,2			83,8	3,5	104,1	
37. Kapital higikorra eta higiezina ((2+3) / 7)	6,3			8,7	-2,4	72,5	
38. Jarduera ekonomikoak (4 / 7)	5,6			5,7	-0,1	98,4	
39. Mutualitateak, pentsio planak eta BGAEak (8 / 7)	2,9			3,2	-0,3	90,7	
40. Oinarri likidagarria (12 / 7)	92,2			92,5	-0,3	99,6	
<b>KARGA TASAK (%)</b>							
41. Batez besteko karga tasa (13 / 12)	25,2			26,0	-0,8	96,8	
42. Karga tasa efektiboa (27 / 12)	15,1			17,1	-2,0	88,5	
<b>DATUAK SEXUAREN ARABERA</b>							
43. Emakumezkoen oinarri likidagarria	249.608.474	16.495	7.043	8.686	-1.643	81,1	
44. Gizonezkoen oinarri likidagarria	471.977.978	22.083	13.563	15.207	-1.643	89,2	
45. Emakume-gizonen oin.likidagarrien arteko arraila (%)	47,1	25,3	48,1	42,9	5,2	112,1	

## 4.3. Eskualdeak

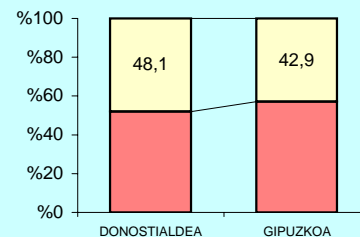
2.- AITORPENAK OINARRI LIKIDAGARRIAREN TARTEEN ARABERA



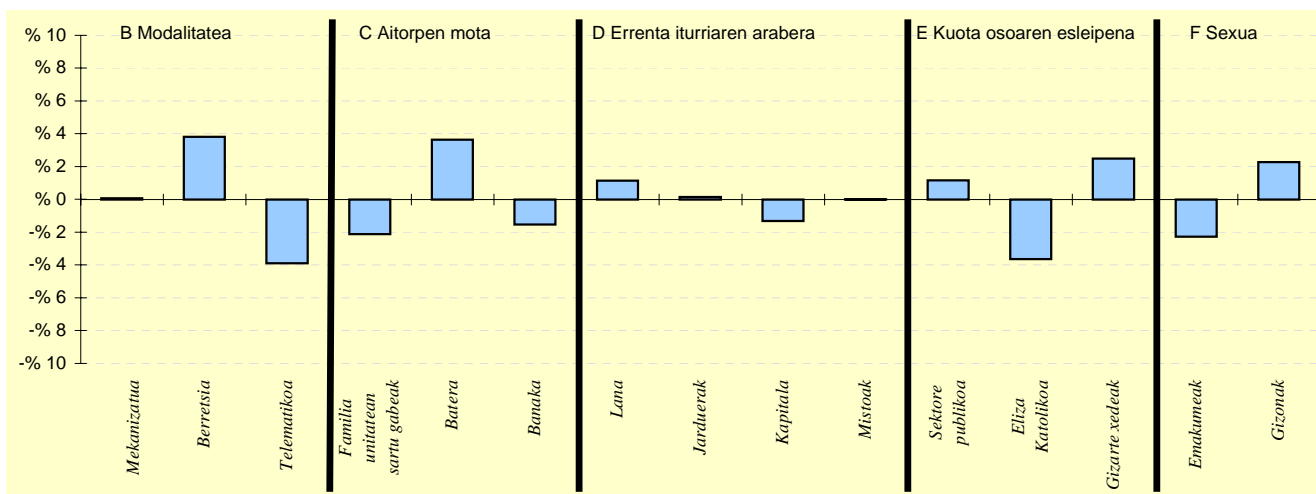
3.- OINARRI LIKIDAGARRIAREN MAILA ETA DISPERSIOA



4.- EMAKUME ETA GIZONEN OINARRI LIKIDAGARRIAREN ARTEKO ARRILA



5.- AITORPEN KOPURUAREN BANAKETA



6.- AITORPEN KOPURUAREN BANAKETA

	DONOSTIALDEA		GIPUZKOA (3)	DIFERENTZIA (4) = (2) - (3)
	Kopurua (1)	% (2)		
<b>A. OINARRI LIKIDAGARRIAREN TARTEAK</b>				
1- 8.303,4raino	7.777	21,3	20,0	1,3
2- 8.303,4 - 15.928,9	7.755	21,2	20,0	1,2
3- 15.928,9 - 22.468,2	8.079	22,1	20,0	2,1
4- 22.468,2 - 32.009,1	7.328	20,1	20,0	0,1
5- 32.009,1etik gora	5.566	15,2	20,0	-4,8
<b>B. MODALITATEA</b>				
Mekanizatua	8.963	24,6	24,5	0,1
Berretsia	20.419	55,9	52,1	3,8
Telematikoa	7.123	19,5	23,4	-3,9
<b>C. AITORPEN MOTA</b>				
Familia unitatean sartu gabeak	12.989	35,6	37,7	-2,1
Batera	9.301	25,5	21,8	3,6
Banaka	14.215	38,9	40,5	-1,5
<b>D. ERRENTA ITURRIAREN ARABERA</b>				
Lana	30.962	84,8	83,7	1,1
Jarduerak	2.681	7,3	7,2	0,1
Kapitala	2.558	7,0	8,3	-1,3
Mistoak	304	0,8	0,8	0,0
<b>E. KUOTA OSOAREN %0,7AREN ESLEIPENA</b>				
Sektore publikoa	3.956	10,8	9,7	1,2
Eliza Katolikoa	6.079	16,7	20,3	-3,6
Gizarte xedeak	26.470	72,5	70,0	2,5
<b>F. AITORPENAK SEXUAREN ARABERA</b>				
Emakumezkoen aitorpenak	15.132	41,5	43,7	-2,3
Gizonezkoen aitorpenak	21.373	58,5	56,3	2,3

## 4.3. Eskualdeak

Udalerrri kop. Biztanle kopurua Aitorpen kop. Aitorpenak biztanleko (%)

## 1. AITORPEN BATERATUA 2013ko PFEZ

## GOIERRI

21

68.160

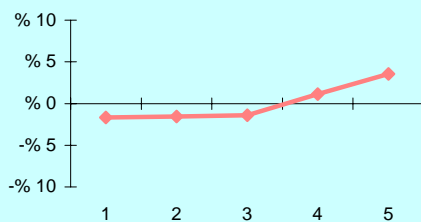
35.710

52,4

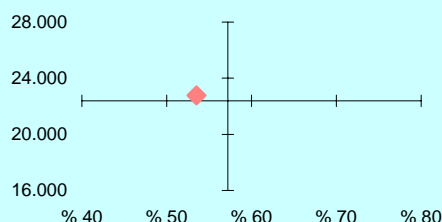
KONTZEPTUAK	GOIERRI			GIPUZKOA	DIFERENTZIA	INDIZEA	
	GUZTIRA (1)	BATEZ BEST. (2)	BIZTANLEKO (3)	BIZTANLEKO (4)	BIZTANLEKO (5) = (3) - (4)	BIZTANLEKO (Gipuzkoa=100)	
<b>ERRENTA ITURRIAK</b>							
1. Lana	763.750.481	21.388	11.205	10.755	451	104,2	
2. Kapital higikorra	57.057.112	1.598	837	752	85	111,4	
3. Kapital higiezina	14.438.991	404	212	361	-149	58,7	
4. Jarduera ekonomikoak	41.684.255	1.167	612	730	-118	83,8	
5. Ondare irabazi eta galerak	10.484.447	294	154	241	-87	63,9	
6. Errenta egozpenak	0	0	0	1	-1	0,0	
7. OINARRI EZARGARRIA (1+2+3+4+5+6)	887.415.287	24.851	13.020	12.838	181	101,4	
<b>MURRIZPENAK</b>							
8. Mutualitatei, pentsio planei eta BGAEei egindako ekarpenak	36.722.056	1.028	539	416	123	129,5	
9. Batera tributatzegatik	34.223.110	958	502	439	64	114,5	
10. Beste murrizpen batzuk	3.402.120	95	50	106	-56	47,0	
11. MURRIZPENAK, GUZTIRA (8+9+10)	74.347.286	2.082	1.091	961	130	113,5	
12. OINARRI LIKIDAGARRIA (7-11)	813.068.000	22.769	11.929	11.878	51	100,4	
13. KUOTA OSOA	208.861.203	5.849	3.064	3.092	-28	99,1	
<b>KENKARIAK</b>							
14. Orokorra	48.479.750	1.358	711	717	-6	99,2	
15. Ondorengo ahaideak	11.185.206	313	164	155	9	105,7	
16. Aurreko ahaideak	55.723	2	1	1	0	105,1	
17. Minusbaliatuak eta menpekotasuna	6.636.052	186	97	79	19	124,0	
18. 65 urtetik gorako adina	4.182.247	117	61	56	6	110,2	
19. Ohiko etxebizitza errentan hartzea	1.268.580	36	19	37	-18	50,9	
20. Ohiko etxebizitza erostea	10.884.430	305	160	144	15	110,7	
21. Ezarpen bikoitza	100.112	3	1	4	-3	34,2	
22. Sindikatuen kuotengatik	431.137	12	6	5	2	131,6	
23. Jarduera ekonomikoak sustatzea	30.482	1	0	1	-0	53,1	
24. Dohaintzak	129.474	4	2	3	-1	62,0	
25. Beste kenkari batzuk	275.461	8	4	3	1	123,4	
26. KENKARIAK, GUZTIRA (14+15+...+25)	83.658.654	2.343	1.227	1.204	23	101,9	
27. KUOTA LIKIDOA	135.108.454	3.783	1.982	2.032	-49	97,6	
<b>KONTURAKO ORDAINKETAK</b>							
28. Lana	134.905.826	3.778	1.979	1.903	76	104,0	
29. Kapital higikorra	12.899.718	361	189	166	24	114,2	
30. Kapital higiezina	1.930.424	54	28	49	-21	57,4	
31. Jarduera ekonomikoak	6.725.380	188	99	135	-36	73,0	
32. Inbertsio kolektiboko erakundeak	243.091	7	4	7	-3	53,5	
33. Gainontzeko atxikipean eta konturako ordainketak	-273.667	-8	-4	-4	-0	103,2	
34. KONTURAKO ORDAINKETAK, GUZTIRA (28+29+...+33)	156.430.771	4.381	2.295	2.256	39	101,7	
35. KUOTA DIFERENTZIALA (27-34)	-21.322.318	-597	-313	-225	-88	139,2	
<b>ERRENTAREN EGITURA (%)</b>							
36. Lana (1 / 7)	86,1			83,8	2,3	102,7	
37. Kapital higikorra eta higiezina ((2+3) / 7)	8,1			8,7	-0,6	93,0	
38. Jarduera ekonomikoak (4 / 7)	4,7			5,7	-1,0	82,6	
39. Mutualitateak, pentsio planak eta BGAEak (8 / 7)	4,1			3,2	0,9	127,7	
40. Oinarri likidagarria (12 / 7)	91,6			92,5	-0,9	99,0	
<b>KARGA TASAK (%)</b>							
41. Batez besteko karga tasa (13 / 12)	25,7			26,0	-0,3	98,7	
42. Karga tasa efektiboa (27 / 12)	16,6			17,1	-0,5	97,2	
<b>DATUAK SEXUAREN ARABERA</b>							
43. Emakumezkoen oinarri likidagarria	256.483.854	18.468	7.591	8.686	-1.095	87,4	
44. Gizonezkoen oinarri likidagarria	556.584.147	25.506	16.192	15.207	985	106,5	
45. Emakume-gizonen oin.likidagarrien arteko arraila (%)	53,9	27,6	53,1	42,9	10,2	123,9	

## 4.3. Eskualdeak

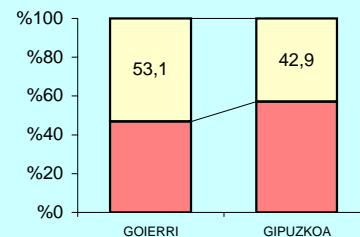
2.- AITORPENAK OINARRI LIKIDAGARRIAREN TARTEEN ARABERA



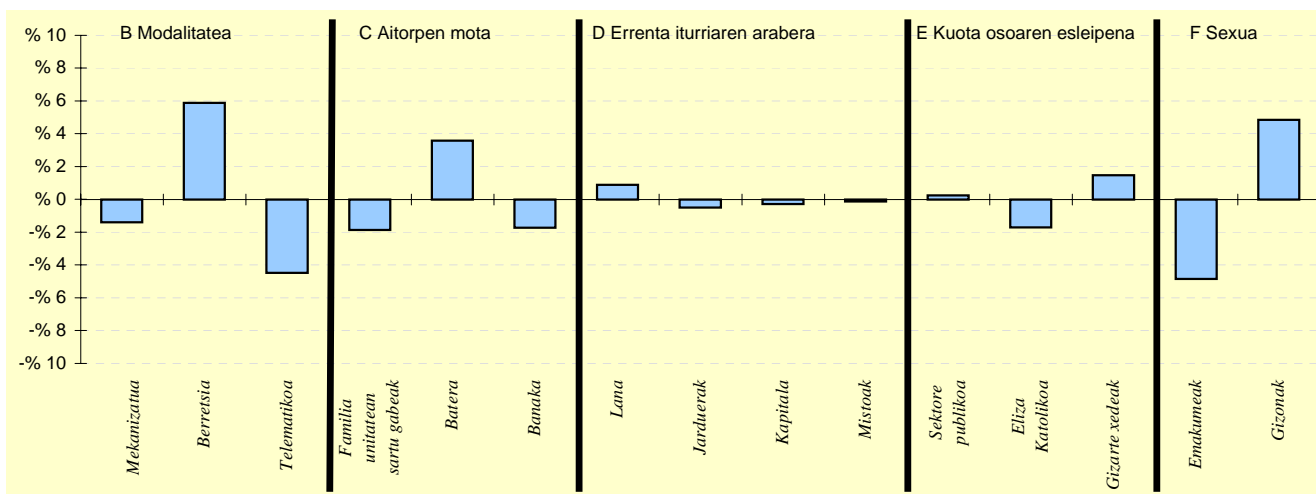
3.- OINARRI LIKIDAGARRIAREN MAILA ETA DISPERSIOA



4.- EMAKUME ETA GIZONEN OINARRI LIKIDAGARRIAREN ARTEKO ARRILA



5.- AITORPEN KOPURUAREN BANAKETA



6.- AITORPEN KOPURUAREN BANAKETA

	GOIERRI		GIPUZKOA (3)	DIFERENTZIA (4) = (2) - (3)
	Kopurua (1)	% (2)		
<b>A. OINARRI LIKIDAGARRIAREN TARTEAK</b>				
1.- 8.303,4raio	6.542	18,3	20,0	-1,7
2.- 8.303,4 - 15.928,9	6.584	18,4	20,0	-1,6
3.- 15.928,9 - 22.468,2	6.637	18,6	20,0	-1,4
4.- 22.468,2 - 32.009,1	7.540	21,1	20,0	1,1
5.- 32.009,1etik gora	8.407	23,5	20,0	3,5
<b>B. MODALITATEA</b>				
Mekanizatua	8.246	23,1	24,5	-1,4
Berretsia	20.711	58,0	52,1	5,9
Telematikoa	6.753	18,9	23,4	-4,5
<b>C. AITORPEN MOTA</b>				
Familia unitatean sartu gabeak	12.801	35,8	37,7	-1,9
Batera	9.077	25,4	21,8	3,6
Banaka	13.832	38,7	40,5	-1,7
<b>D. ERRENTA ITURRIAREN ARABERA</b>				
Lana	30.199	84,6	83,7	0,9
Jarduerak	2.392	6,7	7,2	-0,5
Kapitala	2.871	8,0	8,3	-0,3
Mistoak	248	0,7	0,8	-0,1
<b>E. KUOTA OSOAREN %0,7AREN ESLEIPENA</b>				
Sektore publikoa	3.541	9,9	9,7	0,2
Eliza Katolikoa	6.637	18,6	20,3	-1,7
Gizarte xedeak	25.532	71,5	70,0	1,5
<b>F. AITORPENAK SEXUAREN ARABERA</b>				
Emakumezkoen aitorpenak	13.888	38,9	43,7	-4,8
Gizonezkoen aitorpenak	21.822	61,1	56,3	4,8

## 4.3. Eskualdeak

Udalerrri kop. Biztanle kopurua Aitorpen kop. Aitorpenak biztanleko (%)

## 1. AITORPEN BATERATUA 2013ko PFEZ

## OARSOALDEA

4

71.136

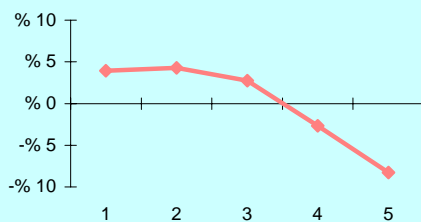
36.496

51,3

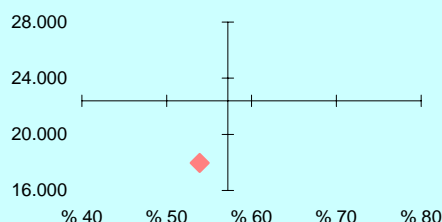
KONTZEPTUAK	OARSOALDEA			GIPIZKOA	DIFERENTZIA	INDIZEA	
	GUZTIRA (1)	BATEZ BEST. (2)	BIZTANLEKO (3)	BIZTANLEKO (4)	BIZTANLEKO (5) = (3) - (4)	BIZTANLEKO (Gipuzkoa=100)	
<b>ERRENTA ITURRIAK</b>							
1. Lana	626.741.278	17.173	8.810	10.755	-1.944	81,9	
2. Kapital higikorra	26.260.012	720	369	752	-383	49,1	
3. Kapital higiezina	14.654.647	402	206	361	-155	57,1	
4. Jarduera ekonomikoak	38.962.014	1.068	548	730	-182	75,0	
5. Ondare irabazi eta galerak	5.477.881	150	77	241	-164	32,0	
6. Errenta egozpenak	-554	-0	-0	1	-1	-1,4	
7. OINARRI EZARGARRIA (1+2+3+4+5+6)	712.095.279	19.512	10.010	12.838	-2.828	78,0	
<b>MURRIZPENAK</b>							
8. Mutualitatei, pentsio planei eta BGAEei egindako ekarpenak	19.411.892	532	273	416	-143	65,6	
9. Batera tributatzegatik	34.657.969	950	487	439	49	111,1	
10. Beste murrizpen batzuk	2.341.314	64	33	106	-73	31,0	
11. MURRIZPENAK, GUZTIRA (8+9+10)	56.411.175	1.546	793	961	-168	82,5	
12. OINARRI LIKIDAGARRIA (7-11)	655.684.105	17.966	9.217	11.878	-2.660	77,6	
13. KUOTA OSOA	162.509.386	4.453	2.284	3.092	-808	73,9	
<b>KENKARIAK</b>							
14. Orokorra	49.159.000	1.347	691	717	-26	96,4	
15. Ondorengo ahaideak	10.418.504	285	146	155	-9	94,4	
16. Aurreko ahaideak	49.952	1	1	1	-0	90,3	
17. Minusbaliatuak eta menpekotasuna	5.646.975	155	79	79	1	101,1	
18. 65 urtetik gorako adina	4.256.671	117	60	56	4	107,5	
19. Ohiko etxebizitza errentan hartzea	2.043.035	56	29	37	-8	78,5	
20. Ohiko etxebizitza erostea	9.085.662	249	128	144	-17	88,5	
21. Ezarpen bikoitza	39.974	1	1	4	-4	13,1	
22. Sindikatuen kuotengatik	359.082	10	5	5	0	105,0	
23. Jarduera ekonomikoak sustatzea	10.644	0	0	1	-1	17,8	
24. Dohaintzak	102.067	3	1	3	-2	46,8	
25. Beste kenkari batzuk	147.330	4	2	3	-1	63,2	
26. KENKARIAK, GUZTIRA (14+15+...+25)	81.318.895	2.228	1.143	1.204	-61	94,9	
27. KUOTA LIKIDOA	92.793.377	2.543	1.304	2.032	-727	64,2	
<b>KONTURAKO ORDAINKETAK</b>							
28. Lana	97.416.656	2.669	1.369	1.903	-534	72,0	
29. Kapital higikorra	5.831.426	160	82	166	-84	49,5	
30. Kapital higiezina	1.609.758	44	23	49	-27	45,8	
31. Jarduera ekonomikoak	6.557.288	180	92	135	-43	68,2	
32. Inbertsio kolektiboko erakundeak	94.791	3	1	7	-5	20,0	
33. Gainontzeko atxikipenak eta konturako ordainketak	-217.032	-6	-3	-4	1	78,4	
34. KONTURAKO ORDAINKETAK, GUZTIRA (28+29+...+33)	111.292.885	3.049	1.565	2.256	-692	69,3	
35. KUOTA DIFERENTZIALA (27-34)	-18.499.509	-507	-260	-225	-35	115,7	
<b>ERRENTAREN EGITURA (%)</b>							
36. Lana (1 / 7)	88,0			83,8	4,2	105,1	
37. Kapital higikorra eta higiezina ((2+3) / 7)	5,7			8,7	-2,9	66,3	
38. Jarduera ekonomikoak (4 / 7)	5,5			5,7	-0,2	96,2	
39. Mutualitateak, pentsio planak eta BGAEak (8 / 7)	2,7			3,2	-0,5	84,1	
40. Oinarri likidagarria (12 / 7)	92,1			92,5	-0,4	99,5	
<b>KARGA TASAK (%)</b>							
41. Batez besteko karga tasa (13 / 12)	24,8			26,0	-1,3	95,2	
42. Karga tasa efektiboa (27 / 12)	14,2			17,1	-3,0	82,7	
<b>DATUAK SEXUAREN ARABERA</b>							
43. Emakumezkoen oinarri likidagarria	237.358.022	15.114	6.512	8.686	-2.174	75,0	
44. Gizonezkoen oinarri likidagarria	418.326.084	20.121	12.059	15.207	-3.148	79,3	
45. Emakume-gizonen oin.likidagarrien arteko arraila (%)	43,3	24,9	46,0	42,9	3,1	107,3	

## 4.3. Eskualdeak

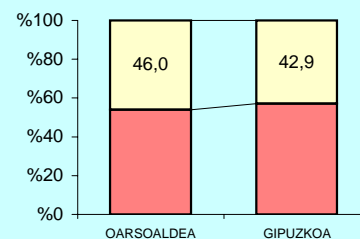
2.- AITORPENAK OINARRI LIKIDAGARRIAREN TARTEEN ARABERA



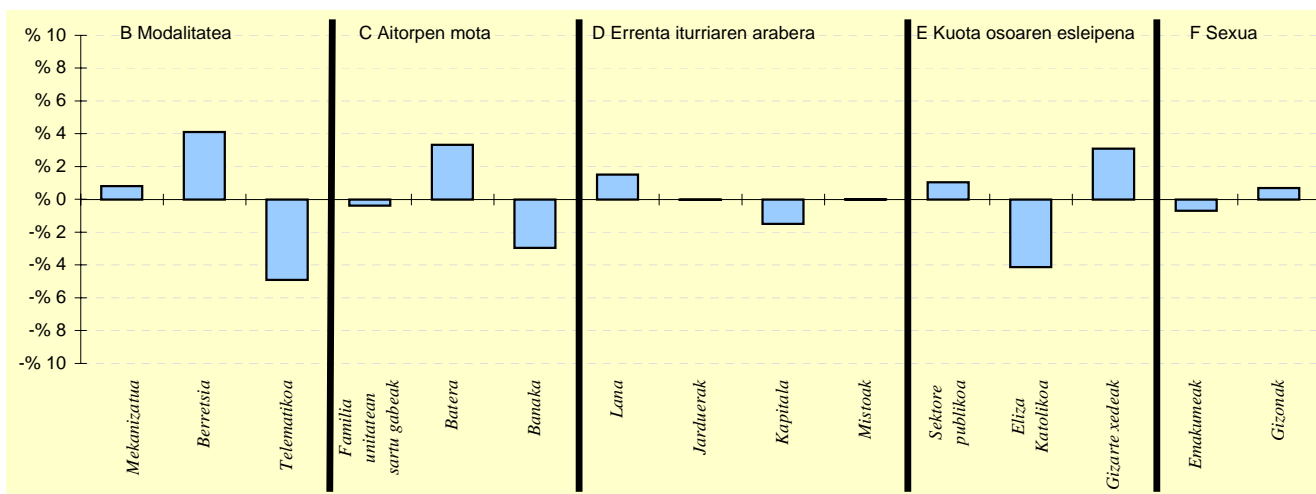
3.- OINARRI LIKIDAGARRIAREN MAILA ETA DISPERSIOA



4.- EMAKUME ETA GIZONEN OINARRI LIKIDAGARRIAREN ARTEKO ARRILA



5.- AITORPEN KOPURUAREN BANAKETA



6.- AITORPEN KOPURUAREN BANAKETA

	OARSOALDEA		GIPUZKOA (3)	DIFERENTZIA (4) = (2) - (3)
	Kopurua (1)	% (2)		
<b>A. OINARRI LIKIDAGARRIAREN TARTEAK</b>				
1- 8.303,4raino	8.733	23,9	20,0	3,9
2- 8.303,4 - 15.928,9	8.864	24,3	20,0	4,3
3- 15.928,9 - 22.468,2	8.305	22,8	20,0	2,8
4- 22.468,2 - 32.009,1	6.320	17,3	20,0	-2,7
5- 32.009,1etik gora	4.274	11,7	20,0	-8,3
<b>B. MODALITATEA</b>				
Mekanizatua	9.228	25,3	24,5	0,8
Berretsia	20.520	56,2	52,1	4,1
Telematikoa	6.748	18,5	23,4	-4,9
<b>C. AITORPEN MOTA</b>				
Familia unitatean sartu gabeak	13.623	37,3	37,7	-0,4
Batera	9.183	25,2	21,8	3,3
Banaka	13.690	37,5	40,5	-3,0
<b>D. ERRENTA ITURRIAREN ARABERA</b>				
Lana	31.092	85,2	83,7	1,5
Jarduerak	2.612	7,2	7,2	-0,0
Kapitala	2.492	6,8	8,3	-1,5
Mistoak	300	0,8	0,8	0,0
<b>E. KUOTA OSOAREN %0,7AREN ESLEIPENA</b>				
Sektore publikoa	3.912	10,7	9,7	1,0
Eliza Katolikoa	5.901	16,2	20,3	-4,1
Gizarte xedeak	26.683	73,1	70,0	3,1
<b>F. AITORPENAK SEXUAREN ARABERA</b>				
Emakumezkoen aitorpenak	15.705	43,0	43,7	-0,7
Gizonezkoen aitorpenak	20.791	57,0	56,3	0,7

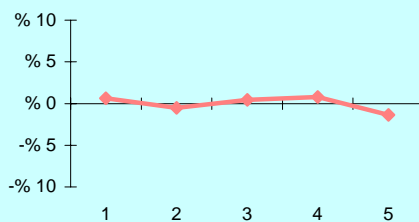
## 4.3. Eskualdeak

Udalerrri kop. Biztanle kopurua Aitorpen kop. Aitorpenak biztanleko (%)

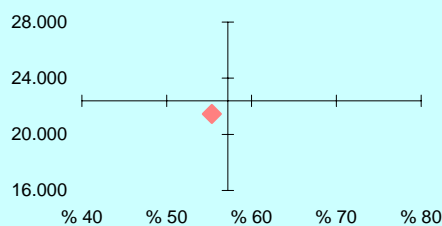
1. AITORPEN BATERATUA 2013ko PFEZ	TOLOSALDEA			29	48.595	25.070	51,6
	KONTZEPTUAK	TOLOSALDEA			GIPUZKOA	DIFERENTZIA	INDIZEA
	GUZTIRA	BATEZ BEST.	BIZTANLEKO	BIZTANLEKO	BIZTANLEKO	BIZTANLEKO	
	(1)	(2)	(3)	(4)	(5) = (3) - (4)	(Gipuzkoa=100)	
<b>ERRENTA ITURRIAK</b>							
1. Lana	496.016.400	19.785	10.207	10.755	-548	94,9	
2. Kapital higikorra	29.726.766	1.186	612	752	-140	81,4	
3. Kapital higiezina	15.042.473	600	310	361	-51	85,8	
4. Jarduera ekonomikoak	32.224.632	1.285	663	730	-67	90,8	
5. Ondare irabazi eta galerak	7.885.163	315	162	241	-78	67,4	
6. Errenta egozpenak	1.249	0	0	1	-1	4,7	
7. OINARRI EZARGARRIA (1+2+3+4+5+6)	580.896.683	23.171	11.954	12.838	-885	93,1	
<b>MURRIZPENAK</b>							
8. Mutualitatei, pentsio planei eta BGAEei egindako ekarpenak	20.153.631	804	415	416	-1	99,7	
9. Batera tributatzegatik	20.664.476	824	425	439	-13	97,0	
10. Beste murrizpen batzuk	2.371.823	95	49	106	-57	45,9	
11. MURRIZPENAK, GUZTIRA (8+9+10)	43.189.930	1.723	889	961	-72	92,5	
12. OINARRI LIKIDAGARRIA (7-11)	537.706.753	21.448	11.065	11.878	-812	93,2	
13. KUOTA OSOA	137.967.879	5.503	2.839	3.092	-253	91,8	
<b>KENKARIAK</b>							
14. Orokorra	33.926.750	1.353	698	717	-19	97,4	
15. Ondorengo ahaideak	8.233.902	328	169	155	14	109,2	
16. Aurreko ahaideak	50.229	2	1	1	0	132,9	
17. Minusbaliatuak eta menpekotasuna	4.127.668	165	85	79	6	108,2	
18. 65 urtetik gorako adina	2.417.652	96	50	56	-6	89,4	
19. Ohiko etxebizitza errentan hartzea	1.107.757	44	23	37	-14	62,3	
20. Ohiko etxebizitza erostea	7.328.732	292	151	144	7	104,5	
21. Ezarpen bikoitza	164.507	7	3	4	-1	78,9	
22. Sindikatuen kuotengatik	221.790	9	5	5	-0	95,0	
23. Jarduera ekonomikoak sustatzea	72.481	3	1	1	1	177,2	
24. Dohaintzak	98.455	4	2	3	-1	66,1	
25. Beste kenkari batzuk	190.736	8	4	3	1	119,8	
26. KENKARIAK, GUZTIRA (14+15+...+25)	57.940.657	2.311	1.192	1.204	-12	99,0	
27. KUOTA LIKIDOA	87.511.498	3.491	1.801	2.032	-231	88,6	
<b>KONTURAKO ORDAINKETAK</b>							
28. Lana	86.432.036	3.448	1.779	1.903	-125	93,5	
29. Kapital higikorra	6.616.399	264	136	166	-30	82,2	
30. Kapital higiezina	2.259.093	90	46	49	-3	94,2	
31. Jarduera ekonomikoak	5.597.795	223	115	135	-20	85,3	
32. Inbertsio kolektiboko erakundeak	190.283	8	4	7	-3	58,8	
33. Gainontzeko atxikipenak eta konturako ordainketak	-135.523	-5	-3	-4	1	71,7	
34. KONTURAKO ORDAINKETAK, GUZTIRA (28+29+...+33)	100.960.083	4.027	2.078	2.256	-179	92,1	
35. KUOTA DIFERENTZIALA (27-34)	-13.448.585	-536	-277	-225	-52	123,2	
<b>ERRENTAREN EGITURA (%)</b>							
36. Lana (1 / 7)	85,4			83,8	1,6	101,9	
37. Kapital higikorra eta higiezina ((2+3) / 7)	7,7			8,7	-1,0	88,9	
38. Jarduera ekonomikoak (4 / 7)	5,5			5,7	-0,1	97,6	
39. Mutualitateak, pentsio planak eta BGAEak (8 / 7)	3,5			3,2	0,2	107,0	
40. Oinarri likidagarria (12 / 7)	92,6			92,5	0,0	100,1	
<b>KARGA TASAK (%)</b>							
41. Batez besteko karga tasa (13 / 12)	25,7			26,0	-0,4	98,6	
42. Karga tasa efektiboa (27 / 12)	16,3			17,1	-0,8	95,2	
<b>DATUAK SEXUAREN ARABERA</b>							
43. Emakumezkoen oinarri likidagarria	187.789.551	17.832	7.755	8.686	-931	89,3	
44. Gizonezkoen oinarri likidagarria	349.917.201	24.067	14.353	15.207	-854	94,4	
45. Emakume-gizonen oin.likidagarrien arteko arraila (%)	46,3	25,9	46,0	42,9	3,1	107,2	

## 4.3. Eskualdeak

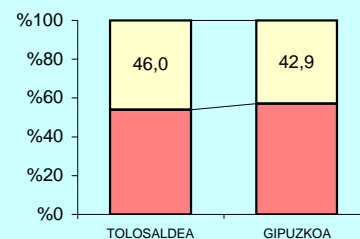
2.- AITORPENAK OINARRI LIKIDAGARRIAREN TARTEEN ARABERA



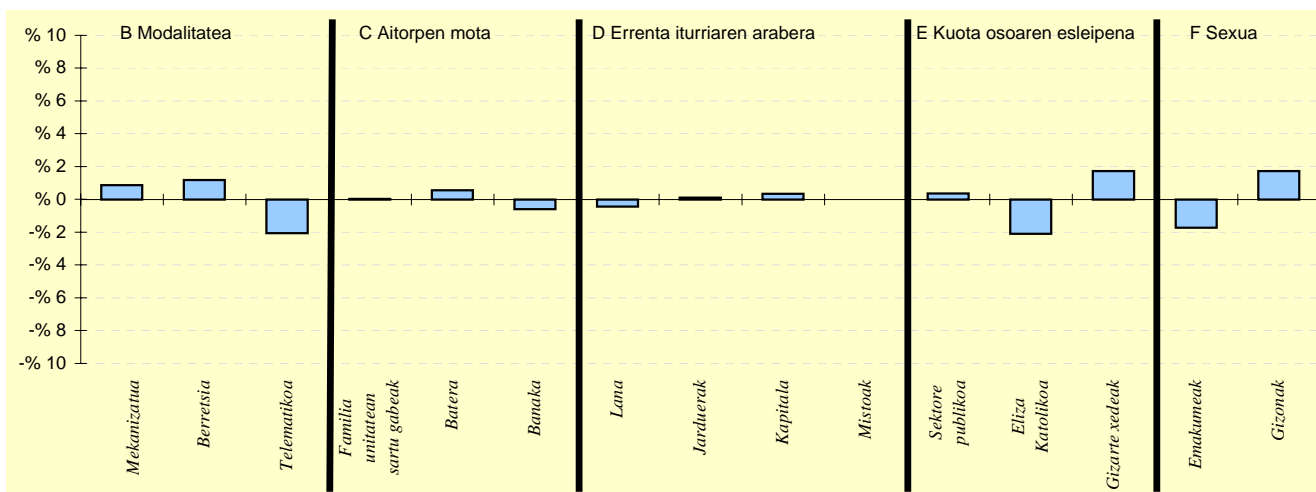
3.- OINARRI LIKIDAGARRIAREN MAILA ETA DISPERSIOA



4.- EMAKUME ETA GIZONEN OINARRI LIKIDAGARRIAREN ARTEKO ARRILA



5.- AITORPEN KOPURUAREN BANAKETA



6.- AITORPEN KOPURUAREN BANAKETA

	TOLOSALDEA		GIPUZKOA (3)	DIFERENTZIA (4) = (2) - (3)
	Kopurua (1)	% (2)		
<b>A. OINARRI LIKIDAGARRIAREN TARTEAK</b>				
1- 8.303,4raio	5.169	20,6	20,0	0,6
2- 8.303,4 - 15.928,9	4.888	19,5	20,0	-0,5
3- 15.928,9 - 22.468,2	5.124	20,4	20,0	0,4
4- 22.468,2 - 32.009,1	5.215	20,8	20,0	0,8
5- 32.009,1etik gora	4.674	18,6	20,0	-1,4
<b>B. MODALITATEA</b>				
Mekanizatua	6.357	25,4	24,5	0,9
Berretsia	13.362	53,3	52,1	1,2
Telematikoa	5.351	21,3	23,4	-2,1
<b>C. AITORPEN MOTA</b>				
Familia unitatean sartu gabeak	9.461	37,7	37,7	0,0
Batera	5.611	22,4	21,8	0,6
Banaka	9.998	39,9	40,5	-0,6
<b>D. ERRENTA ITURRIAREN ARABERA</b>				
Lana	20.865	83,2	83,7	-0,4
Jarduerak	1.830	7,3	7,2	0,1
Kapitala	2.171	8,7	8,3	0,3
Mistoak	204	0,8	0,8	-0,0
<b>E. KUOTA OSOAREN %0,7AREN ESLEIPENA</b>				
Sektore publikoa	2.519	10,0	9,7	0,4
Eliza Katolikoa	4.562	18,2	20,3	-2,1
Gizarte xedeak	17.989	71,8	70,0	1,7
<b>F. AITORPENAK SEXUAREN ARABERA</b>				
Emakumezkoen aitortzenak	10.531	42,0	43,7	-1,7
Gizonezkoen aitortzenak	14.539	58,0	56,3	1,7

## 4.3. Eskualdeak

Udalerrri kop. Biztanle kopurua Aitorpen kop. Aitorpenak biztanleko (%)

## 1. AITORPEN BATERATUA 2013ko PFEZ

## UROLA KOSTA

11

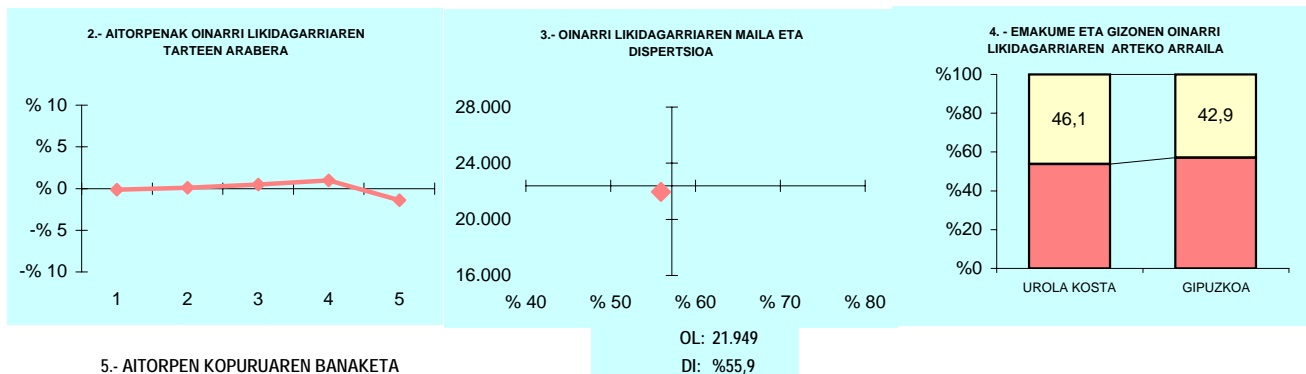
74.335

38.125

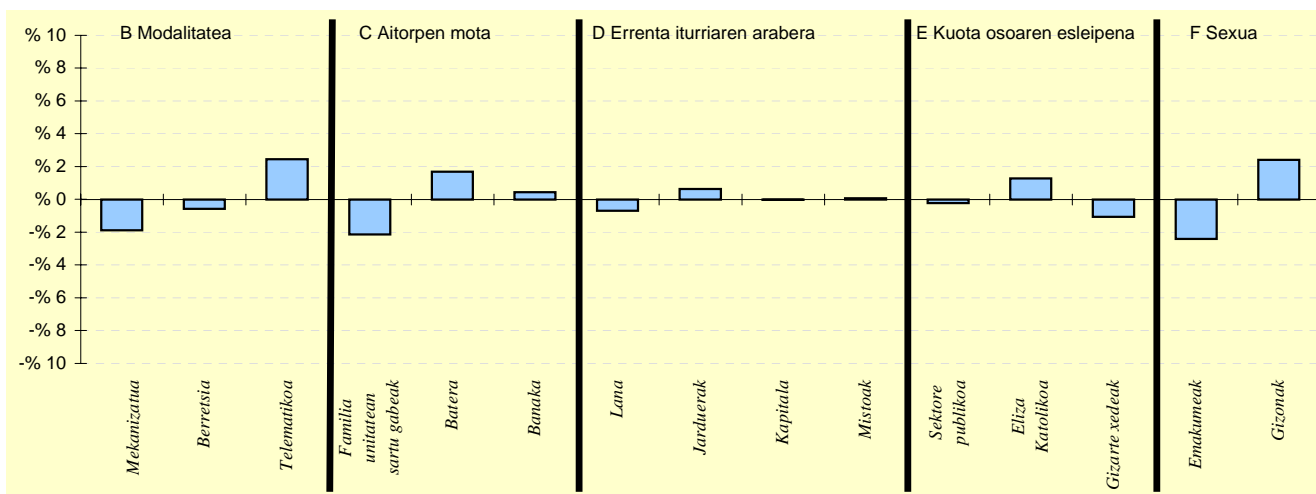
51,3

KONTZEPTUAK	UROLA KOSTA			GIPUZKOA	DIFERENTZIA	INDIZEA	
	GUZTIRA (1)	BATEZ BEST. (2)	BIZTANLEKO (3)	BIZTANLEKO (4)	BIZTANLEKO (5) = (3) - (4)	BIZTANLEKO (Gipuzkoa=100)	
<b>ERRENTA ITURRIAK</b>							
1. Lana	762.576.355	20.002	10.259	10.755	-496	95,4	
2. Kapital higikorra	49.569.411	1.300	667	752	-85	88,7	
3. Kapital higiezina	26.895.536	705	362	361	1	100,3	
4. Jarduera ekonomikoak	54.425.510	1.428	732	730	2	100,3	
5. Ondare irabazi eta galerak	22.439.480	589	302	241	61	125,4	
6. Errenta egozpenak	774	0	0	1	-1	1,9	
7. OINARRI EZARGARRIA (1+2+3+4+5+6)	915.907.066	24.024	12.321	12.838	-517	96,0	
<b>MURRIZPENAK</b>							
8. Mutualitatei, pentsio planei eta BGAEei egindako ekarpenak	32.827.210	861	442	416	26	106,1	
9. Batera tributatzeagatik	34.012.680	892	458	439	19	104,3	
10. Beste murrizpen batzuk	12.280.493	322	165	106	59	155,5	
11. MURRIZPENAK, GUZTIRA (8+9+10)	79.120.383	2.075	1.064	961	104	110,8	
12. OINARRI LIKIDAGARRIA (7-11)	836.786.683	21.949	11.257	11.878	-621	94,8	
13. KUOTA OSOA	216.428.472	5.677	2.912	3.092	-181	94,2	
<b>KENKARIAK</b>							
14. Orokorra	51.551.500	1.352	694	717	-23	96,7	
15. Ondorengo ahaideak	13.514.687	354	182	155	27	117,1	
16. Aurreko ahaideak	83.908	2	1	1	0	145,2	
17. Minusbaliatuak eta menpekotasuna	5.558.477	146	75	79	-4	95,2	
18. 65 urtetik gorako adina	3.586.813	94	48	56	-7	86,7	
19. Ohiko etxebizitza errentan hartzea	2.188.424	57	29	37	-7	80,5	
20. Ohiko etxebizitza erostea	10.186.005	267	137	144	-7	95,0	
21. Ezarpen bikoitza	81.999	2	1	4	-3	25,7	
22. Sindikatuen kuotengatik	368.370	10	5	5	0	103,1	
23. Jarduera ekonomikoak sustatzea	68.061	2	1	1	0	108,8	
24. Dohaintzak	234.830	6	3	3	0	103,1	
25. Beste kenkari batzuk	226.959	6	3	3	-0	93,2	
26. KENKARIAK, GUZTIRA (14+15+...+25)	87.650.033	2.299	1.179	1.204	-25	97,9	
27. KUOTA LIKIDOA	139.209.228	3.651	1.873	2.032	-159	92,2	
<b>KONTURAKO ORDAINKETAK</b>							
28. Lana	133.594.920	3.504	1.797	1.903	-106	94,4	
29. Kapital higikorra	11.090.159	291	149	166	-17	90,0	
30. Kapital higiezina	3.877.802	102	52	49	3	105,7	
31. Jarduera ekonomikoak	9.398.286	247	126	135	-9	93,6	
32. Inbertsio kolektiboko erakundeak	430.789	11	6	7	-1	87,0	
33. Gainontzeko atxikipean eta konturako ordainketak	-253.383	-7	-3	-4	0	87,6	
34. KONTURAKO ORDAINKETAK, GUZTIRA (28+29+...+33)	158.138.574	4.148	2.127	2.256	-129	94,3	
35. KUOTA DIFERENTZIALA (27-34)	-18.929.345	-497	-255	-225	-30	113,3	
<b>ERRENTAREN EGITURA (%)</b>							
36. Lana (1 / 7)	83,3			83,8	-0,5	99,4	
37. Kapital higikorra eta higiezina ((2+3) / 7)	8,3			8,7	-0,3	96,3	
38. Jarduera ekonomikoak (4 / 7)	5,9			5,7	0,3	104,5	
39. Mutualitateak, pentsio planak eta BGAEak (8 / 7)	3,6			3,2	0,3	110,6	
40. Oinarri likidagarria (12 / 7)	91,4			92,5	-1,2	98,8	
<b>KARGA TASAK (%)</b>							
41. Batez besteko karga tasa (13 / 12)	25,9			26,0	-0,2	99,3	
42. Karga tasa efektiboa (27 / 12)	16,6			17,1	-0,5	97,3	
<b>DATUAK SEXUAREN ARABERA</b>							
43. Emakumezkoen oinarri likidagarria	292.863.464	18.587	7.881	8.686	-806	90,7	
44. Gizonezkoen oinarri likidagarria	543.923.220	24.316	14.633	15.207	-574	96,2	
45. Emakume-gizonen oin.likidagarrien arteko arraila (%)	46,2	23,6	46,1	42,9	3,3	107,6	

## 4.3. Eskualdeak



## 5.- AITORPEN KOPURUAREN BANAKETA



## 6.- AITORPEN KOPURUAREN BANAKETA

	UROLA KOSTA		GIPUZKOA %	DIFERENTZIA (4) = (2) - (3)
	Kopurua (1)	% (2)		
<b>A. OINARRI LIKIDAGARRIAREN TARTEAK</b>				
1- 8.303,4raio	7.570	19,9	20,0	-0,1
2- 8.303,4 - 15.928,9	7.659	20,1	20,0	0,1
3- 15.928,9 - 22.468,2	7.801	20,5	20,0	0,5
4- 22.468,2 - 32.009,1	7.999	21,0	20,0	1,0
5- 32.009,1etik gora	7.096	18,6	20,0	-1,4
<b>B. MODALITATEA</b>				
Mekanizatua	8.620	22,6	24,5	-1,9
Berretsia	19.649	51,5	52,1	-0,6
Telematikoa	9.856	25,9	23,4	2,5
<b>C. AITORPEN MOTA</b>				
Familia unitatean sartu gabeak	13.563	35,6	37,7	-2,1
Batera	8.970	23,5	21,8	1,7
Banaka	15.592	40,9	40,5	0,4
<b>D. ERRENTA ITURRIAREN ARABERA</b>				
Lana	31.637	83,0	83,7	-0,7
Jarduerak	2.986	7,8	7,2	0,6
Kapitala	3.162	8,3	8,3	-0,0
Mistoak	340	0,9	0,8	0,1
<b>E. KUOTA OSOAREN %0,7AREN ESLEIPENA</b>				
Sektore publikoa	3.602	9,4	9,7	-0,2
Eliza Katolikoa	8.228	21,6	20,3	1,3
Gizarte xedeak	26.295	69,0	70,0	-1,1
<b>F. AITORPENAK SEXUAREN ARABERA</b>				
Emakumezkoen aitorpenak	15.756	41,3	43,7	-2,4
Gizonezkoen aitorpenak	22.369	58,7	56,3	2,4

## 4.4

### *Udalerriak*



## 4.4. Udalerriak

Biztanle kopurua

Aitorpen kop.

Aitorpenak biztanleko (%)

## 1. AITORPEN BATERATUA 2013ko PFEZ

ABALTZISKETA

329

152

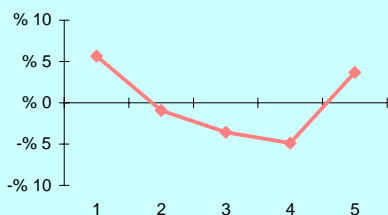
46,2

KONTZEPTUAK	ABALTZISKETA			1.TALDEA	GIPUZKOA	DIFERENTZIA	INDIZEA
	GUZTIRA (1)	BATEZ BEST. (2)	BIZTANLEKO (3)	BIZTANLEKO (4)	BIZTANLEKO (5)	BIZTANLEKO (6) = (3) - (5)	BIZTANLEKO (Gipuzkoa=100)
<b>ERRENTA ITURRIAK</b>							
1. Lana	3.030.003	19.934	9.210	9.741	10.755	-1.545	85,6
2. Kapital higikorra	599.478	3.944	1.822	636	752	1.070	242,4
3. Kapital higiezina	66.775	439	203	254	361	-158	56,3
4. Jarduera ekonomikoak	285.802	1.880	869	772	730	139	119,0
5. Ondare irabazi eta galerak	4.390	29	13	99	241	-227	5,5
6. Errenta egozpenak	0	0	0	0	1	-1	0,0
<b>7. OINARRI EZARGARRIA (1+2+3+4+5+6)</b>	<b>3.986.448</b>	<b>26.227</b>	<b>12.117</b>	<b>11.503</b>	<b>12.838</b>	<b>-722</b>	<b>94,4</b>
<b>MURRIZPENAK</b>							
8. Mutualitatei, pensio planei eta BGAEei egindako ekarpenak	156.796	1.032	477	459	416	60	114,5
9. Batera tributatzegatik	153.524	1.010	467	440	439	28	106,4
10. Beste murrizpen batzuk	32.784	216	100	42	106	-7	93,8
11. MURRIZPENAK, GUZTIRA (8+9+10)	343.103	2.257	1.043	941	961	82	108,5
<b>12. OINARRI LIKIDAGARRIA (7-11)</b>	<b>3.643.344</b>	<b>23.969</b>	<b>11.074</b>	<b>10.562</b>	<b>11.878</b>	<b>-804</b>	<b>93,2</b>
<b>13. KUOTA OSOA</b>	<b>934.907</b>	<b>6.151</b>	<b>2.842</b>	<b>2.692</b>	<b>3.092</b>	<b>-251</b>	<b>91,9</b>
<b>KENKARIAK</b>							
14. Orokorra	206.250	1.357	627	684	717	-90	87,4
15. Ondorengo ahaideak	61.026	401	185	179	155	30	119,5
16. Aurreko ahaideak	831	5	3	2	1	2	324,9
17. Minusbaliatuak eta menpekolasuna	34.833	229	106	86	79	27	134,8
18. 65 urtetik gorako adina	12.461	82	38	49	56	-18	68,0
19. Ohiko etxebizitza errentan hartzea	195	1	1	12	37	-36	1,6
20. Ohiko etxebizitza erostea	44.381	292	135	150	144	-9	93,5
21. Ezarpen bikoitza	0	0	0	2	4	-4	0,0
22. Sindikatuen kuotengatik	1.394	9	4	4	5	-1	88,2
23. Jarduera ekonomikoak sustatzea	0	0	0	3	1	-1	0,0
24. Dohaintzak	124	1	0	1	3	-3	12,3
25. Beste kenkari batzuk	2.652	17	8	5	3	5	246,0
26. KENKARIAK, GUZTIRA (14+15+...+25)	364.146	2.396	1.107	1.175	1.204	-97	91,9
<b>27. KUOTA LIKIDOA</b>	<b>619.134</b>	<b>4.073</b>	<b>1.882</b>	<b>1.670</b>	<b>2.032</b>	<b>-150</b>	<b>92,6</b>
<b>KONTURAKO ORDAINKETAK</b>							
28. Lana	563.532	3.707	1.713	1.683	1.903	-190	90,0
29. Kapital higikorra	126.848	835	386	140	166	220	232,7
30. Kapital higiezina	4.869	32	15	35	49	-35	30,0
31. Jarduera ekonomikoak	47.541	313	145	115	135	9	107,0
32. Inbertsio kolektiboko erakundeak	1.030	7	3	2	7	-4	47,0
33. Gainontzeko atxikipenak eta konturako ordainketak	-3.418	-22	-10	-0	-4	-6	267,0
34. KONTURAKO ORDAINKETAK, GUZTIRA (28+29+...+33)	740.403	4.871	2.250	1.975	2.256	-6	99,7
<b>35. KUOTA DIFERENTZIALA (27-34)</b>	<b>-121.269</b>	<b>-798</b>	<b>-369</b>	<b>-305</b>	<b>-225</b>	<b>-144</b>	<b>164,0</b>
<b>ERRENTAREN EGITURA (%)</b>							
36. Lana (1 / 7)	76,0			84,7	83,8	-7,8	90,7
37. Kapital higikorra eta higiezina ((2+3) / 7)	16,7			7,7	8,7	8,0	192,9
38. Jarduera ekonomikoak (4 / 7)	7,2			6,7	5,7	1,5	126,1
39. Mutualitateak, pensio planak eta BGAEak (8 / 7)	3,9			4,0	3,2	0,7	121,4
40. Oinarri likidagarria (12 / 7)	91,4			91,8	92,5	-1,1	98,8
<b>KARGA TASAK (%)</b>							
41. Batez besteko karga tasa (13 / 12)	25,7			25,5	26,0	-0,4	98,6
42. Karga tasa efektiboa (27 / 12)	17,0			15,8	17,1	-0,1	99,4
<b>DATUAK SEXUAREN ARABERA</b>							
43. Emakumezkoen oinarri likidagarria	839.596	16.146	5.597	6.843	8.686	-3.089	64,4
44. Gizonezkoen oinarri likidagarria	2.803.748	28.037	15.663	13.931	15.207	457	103,0
45. Emakume-gizonezkoen oinarri likidagarrien arteko arraila (%)	70,1	42,4	64,3	50,9	42,9	21,4	149,9

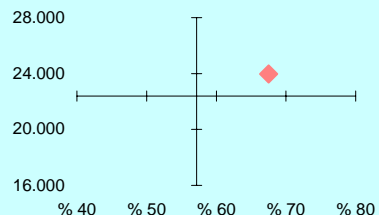
Zenbatekoa eurotan

## 4.4. Udalerriak

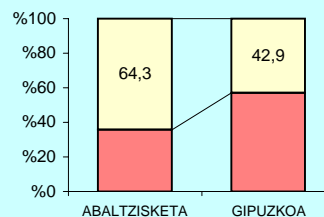
2.- AITORPENAK OINARRI LIKIDAGARRIAREN TARTEEN ARABERA



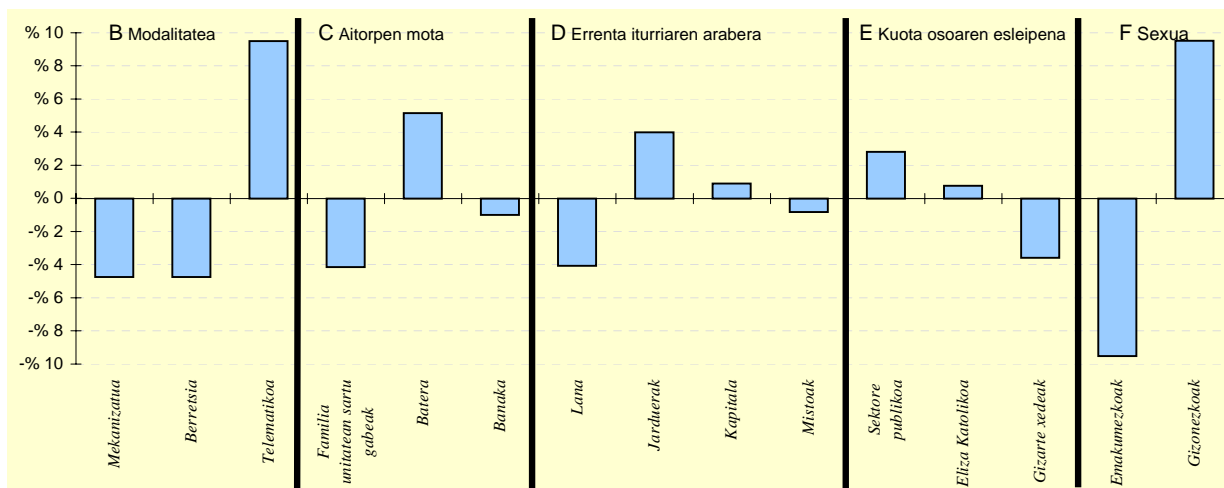
3.- OINARRI LIKIDAGARRIAREN MAILA ET/ DISPERSIOA



4.- EMAKUME ETA GIZONEN OINARRI LIKIDAGARRIAREN ARTEKO ARRAILA



5.- AITORPEN KOPURUAREN BANAKETA



6.- AITORPEN KOPURUAREN BANAKETA

	ABALTZISKETA		1.TALDEA %	GIPUZKOA %	DIFERENTZIA (5)= (2)-(4)
	Kopurua (1)	% (2)			
<b>A. OINARRI LIKIDAGARRIAREN TARTEAK</b>					
1- 8.303,4raino	39	25,7	21,6	20,0	5,7
2- 8.303,4 - 15.928,9	29	19,1	19,6	20,0	-0,9
3- 15.928,9 - 22.468,2	25	16,4	19,3	20,0	-3,6
4- 22.468,2 - 32.009,1	23	15,1	20,1	20,0	-4,9
5- 32.009,1etik gora	36	23,7	19,5	20,0	3,7
<b>B. MODALITATEA</b>					
Mekanizatua	30	19,7	22,6	24,5	-4,7
Berretsia	72	47,4	50,5	52,1	-4,8
Telematikoa	50	32,9	26,9	23,4	9,5
<b>C. AITORPEN MOTA</b>					
Familia unitatean sartu gabeak	51	33,6	37,6	37,7	-4,1
Batera	41	27,0	23,4	21,8	5,1
Banaka	60	39,5	39,0	40,5	-1,0
<b>D. ERRENTA ITURRIAREN ARABERA</b>					
Lana	121	79,6	81,3	83,7	-4,1
Jarduerak	17	11,2	9,2	7,2	4,0
Kapitala	14	9,2	8,7	8,3	0,9
Mistoak	0	0,0	0,9	0,8	-0,8
<b>E. KUOTA OSOAREN %0,7AREN ESLEIPENA</b>					
Sektore publikoa	19	12,5	10,5	9,7	2,8
Eliza Katolikoa	32	21,1	18,1	20,3	0,8
Gizarte xedeak	101	66,4	71,4	70,0	-3,6
<b>F. AITORPENAK SEXUAREN ARABERA</b>					
Emakumezkoen aitorpenak	52	34,2	38,6	43,7	-9,5
Gizonezkoen aitorpenak	100	65,8	61,4	56,3	9,5

## 4.4. Udalerriak

Biztanle kopurua

Aitorpen kop.

Aitorpenak biztanleko (%)

## 1. AITORPEN BATERATUA 2013ko PFEZ

ADUNA

471

254

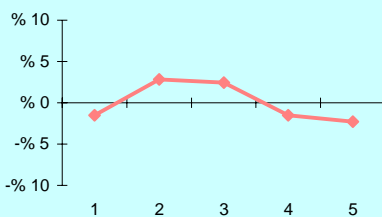
53,9

KONTZEPTUAK	ADUNA			1.TALDEA	GIPUZKOA	DIFERENTZIA	INDIZEA
	GUZTIRA (1)	BATEZ BEST. (2)	BIZTANLEKO (3)	BIZTANLEKO (4)	BIZTANLEKO (5)	BIZTANLEKO (6) = (3) - (5)	BIZTANLEKO (Gipuzkoa=100)
<b>ERRENTA ITURRIAK</b>							
1. Lana	4.830.475	19.018	10.256	9.741	10.755	-499	95,4
2. Kapital higikorra	152.276	600	323	636	752	-428	43,0
3. Kapital higiezina	213.300	840	453	254	361	92	125,5
4. Jarduera ekonomikoak	471.379	1.856	1.001	772	730	271	137,1
5. Ondare irabazi eta galerak	17.472	69	37	99	241	-204	15,4
6. Errenta egozpenak	0	0	0	0	1	-1	0,0
<b>7. OINARRI EZARGARRIA (1+2+3+4+5+6)</b>	<b>5.684.902</b>	<b>22.382</b>	<b>12.070</b>	<b>11.503</b>	<b>12.838</b>	<b>-769</b>	<b>94,0</b>
<b>MURRIZPENAK</b>							
8. Mutualitatei, pensio planei eta BGAEei egindako ekarpenak	199.418	785	423	459	416	7	101,8
9. Batera tributatzeagatik	192.274	757	408	440	439	-30	93,1
10. Beste murrizpen batzuk	8.963	35	19	42	106	-87	17,9
11. MURRIZPENAK, GUZTIRA (8+9+10)	400.655	1.577	851	941	961	-110	88,5
<b>12. OINARRI LIKIDAGARRIA (7-11)</b>	<b>5.284.247</b>	<b>20.804</b>	<b>11.219</b>	<b>10.562</b>	<b>11.878</b>	<b>-658</b>	<b>94,5</b>
<b>13. KUOTA OSOA</b>	<b>1.340.440</b>	<b>5.277</b>	<b>2.846</b>	<b>2.692</b>	<b>3.092</b>	<b>-246</b>	<b>92,0</b>
<b>KENKARIAK</b>							
14. Orokorra	341.000	1.343	724	684	717	7	101,0
15. Ondorengo ahaideak	100.716	397	214	179	155	59	137,8
16. Aurreko ahaideak	1.108	4	2	2	1	2	302,6
17. Minusbaliatuak eta menpekolasuna	33.507	132	71	86	79	-7	90,6
18. 65 urtetik gorako adina	17.749	70	38	49	56	-18	67,7
19. Ohiko etxebizitza errentan hartzea	9.985	39	21	12	37	-15	57,9
20. Ohiko etxebizitza erostea	103.513	408	220	150	144	75	152,3
21. Ezarpen bikoitza	0	0	0	2	4	-4	0,0
22. Sindikatuen kuotengatik	1.992	8	4	4	5	-1	88,0
23. Jarduera ekonomikoak sustatzea	3.709	15	8	3	1	7	935,5
24. Dohaintzak	510	2	1	1	3	-2	35,3
25. Beste kenkari batzuk	101	0	0	5	3	-3	6,6
26. KENKARIAK, GUZTIRA (14+15+...+25)	613.891	2.417	1.303	1.175	1.204	99	108,2
<b>27. KUOTA LIKIDOA</b>	<b>772.718</b>	<b>3.042</b>	<b>1.641</b>	<b>1.670</b>	<b>2.032</b>	<b>-391</b>	<b>80,8</b>
<b>KONTURAKO ORDAINKETAK</b>							
28. Lana	827.347	3.257	1.757	1.683	1.903	-147	92,3
29. Kapital higikorra	35.737	141	76	140	166	-90	45,8
30. Kapital higiezina	36.415	143	77	35	49	28	156,6
31. Jarduera ekonomikoak	54.982	216	117	115	135	-18	86,4
32. Inbertsio kolektiboko erakundeak	1.764	7	4	2	7	-3	56,2
33. Gainontzeko atxikipenak eta konturako ordainketak	106	0	0	-0	-4	4	-5,8
34. KONTURAKO ORDAINKETAK, GUZTIRA (28+29+...+33)	956.351	3.765	2.030	1.975	2.256	-226	90,0
<b>35. KUOTA DIFERENTZIALA (27-34)</b>	<b>-183.633</b>	<b>-723</b>	<b>-390</b>	<b>-305</b>	<b>-225</b>	<b>-165</b>	<b>173,5</b>
<b>ERRENTAREN EGITURA (%)</b>							
36. Lana (1 / 7)	85,0			84,7	83,8	1,2	101,4
37. Kapital higikorra eta higiezina ((2+3) / 7)	6,4			7,7	8,7	-2,2	74,2
38. Jarduera ekonomikoak (4 / 7)	8,3			6,7	5,7	2,6	145,8
39. Mutualitateak, pensio planak eta BGAEak (8 / 7)	3,5			4,0	3,2	0,3	108,2
40. Oinarri likidagarria (12 / 7)	93,0			91,8	92,5	0,4	100,5
<b>KARGA TASAK (%)</b>							
41. Batez besteko karga tasa (13 / 12)	25,4			25,5	26,0	-0,7	97,4
42. Karga tasa efektiboa (27 / 12)	14,6			15,8	17,1	-2,5	85,5
<b>DATUAK SEXUAREN ARABERA</b>							
43. Emakumezkoen oinarri likidagarria	1.651.164	15.289	7.644	6.843	8.686	-1.042	88,0
44. Gizonezkoen oinarri likidagarria	3.633.083	24.884	14.247	13.931	15.207	-959	93,7
45. Emakume-gizonen oin.likidagarrien arteko arraila (%)	54,6	38,6	46,3	50,9	42,9	3,5	108,1

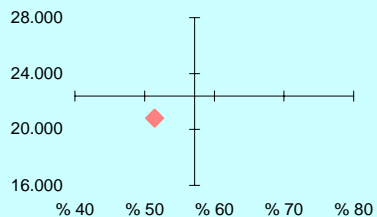
Zenbatekoa eurotan

## 4.4. Udalerriak

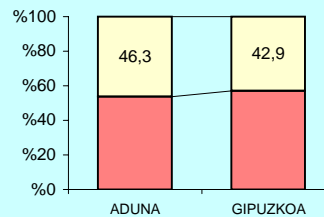
2.- AITORPENAK OINARRI LIKIDAGARRIAREN TARTEEN ARABERA



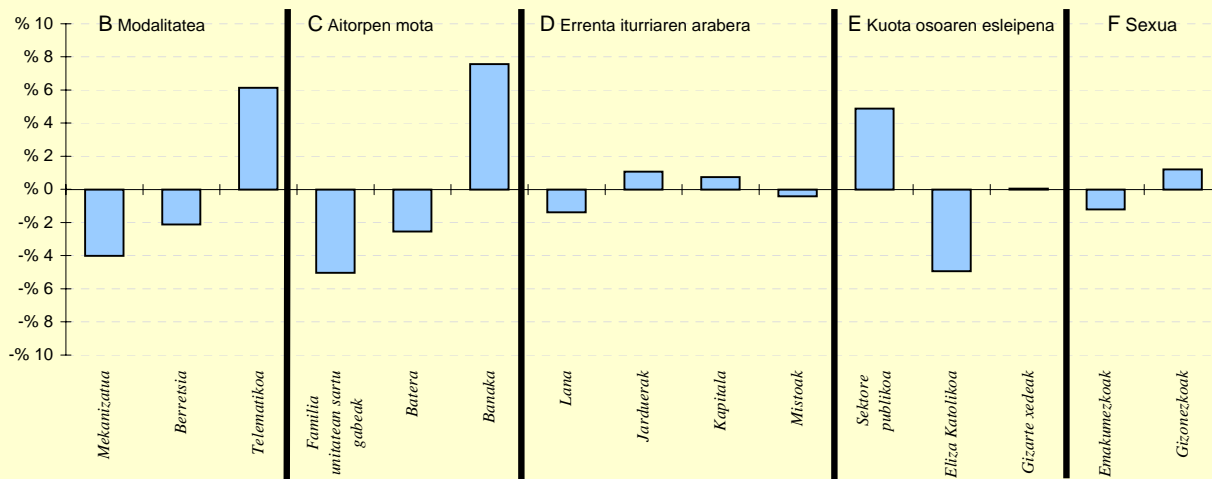
3.- OINARRI LIKIDAGARRIAREN MAILA ET/ DISPERSIOA



4.- EMAKUME ETA GIZONEN OINARRI LIKIDAGARRIAREN ARTEKO ARRILA



5.- AITORPEN KOPURUAREN BANAKETA



6.- AITORPEN KOPURUAREN BANAKETA

	ADUNA		1.TALDEA %	GIPUZKOA %	DIFERENTZIA (5)= (2)-(4)
	Kopurua (1)	% (2)			
<b>A. OINARRI LIKIDAGARRIAREN TARTEAK</b>					
1- 8.303,4ra	47	18,5	21,6	20,0	-1,5
2- 8.303,4 - 15.928,9	58	22,8	19,6	20,0	2,8
3- 15.928,9 - 22.468,2	57	22,4	19,3	20,0	2,4
4- 22.468,2 - 32.009,1	47	18,5	20,1	20,0	-1,5
5- 32.009,1etik gora	45	17,7	19,5	20,0	-2,3
<b>B. MODALITATEA</b>					
Mekanizatua	52	20,5	22,6	24,5	-4,0
Berretsia	127	50,0	50,5	52,1	-2,1
Telematikoa	75	29,5	26,9	23,4	6,1
<b>C. AITORPEN MOTA</b>					
Familia unitatean sartu gabeak	83	32,7	37,6	37,7	-5,0
Batera	49	19,3	23,4	21,8	-2,5
Banaka	122	48,0	39,0	40,5	7,6
<b>D. ERRENTA ITURRIAREN ARABERA</b>					
Lana	209	82,3	81,3	83,7	-1,4
Jarduerak	21	8,3	9,2	7,2	1,1
Kapitala	23	9,1	8,7	8,3	0,7
Mistoak	1	0,4	0,9	0,8	-0,4
<b>E. KUOTA OSOAREN %0,7aren ESLEIPENA</b>					
Sektore publikoa	37	14,6	10,5	9,7	4,9
Eliza Katolikoa	39	15,4	18,1	20,3	-4,9
Gizarte xedeak	178	70,1	71,4	70,0	0,1
<b>F. AITORPENAK SEXUAREN ARABERA</b>					
Emakumezkoen aitorpenak	108	42,5	38,6	43,7	-1,2
Gizonezkoen aitorpenak	146	57,5	61,4	56,3	1,2

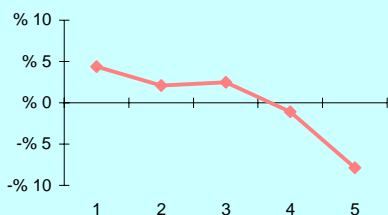
## 4.4. Udalerriak

1. AITORPEN BATERATUA 2013ko PFEZ	Biztanle kopurua			Aitorpen kop.	Aitorpenak biztanleko (%)		
	AIA			2.039	1.005	49,3	
	KONTZEPTUAK	AIA			2.TALDEA	GIPUZKOA	DIFERENTZIA
	GUZTIRA	BATEZ BEST.	BIZTANLEKO	BIZTANLEKO	BIZTANLEKO	BIZTANLEKO	BIZTANLEKO
	(1)	(2)	(3)	(4)	(5)	(6) = (3) - (5)	(Gipuzkoa=100)
<b>ERRENTA ITURRIAK</b>							
1. Lana	18.102.517	18.012	8.878	10.435	10.755	-1.877	82,6
2. Kapital higikorra	447.308	445	219	658	752	-532	29,2
3. Kapital higiezina	407.143	405	200	210	361	-161	55,3
4. Jarduera ekonomikoak	1.904.528	1.895	934	649	730	204	128,0
5. Ondare irabazi eta galerak	364.883	363	179	126	241	-62	74,4
6. Errenta egozpenak	0	0	0	0	1	-1	0,0
<b>7. OINARRI EZARGARRIA (1+2+3+4+5+6)</b>	<b>21.226.379</b>	<b>21.121</b>	<b>10.410</b>	<b>12.078</b>	<b>12.838</b>	<b>-2.428</b>	<b>81,1</b>
<b>MURRIZPENAK</b>							
8. Mutualitatei, pensio planei eta BGAEei egindako ekarpenak	814.968	811	400	513	416	-16	96,1
9. Batera tributatzeagatik	825.164	821	405	448	439	-34	92,3
10. Beste murrizpen batzuk	144.927	144	71	38	106	-35	66,9
11. MURRIZPENAK, GUZTIRA (8+9+10)	1.785.059	1.776	875	999	961	-85	91,1
<b>12. OINARRI LIKIDAGARRIA (7-11)</b>	<b>19.441.320</b>	<b>19.345</b>	<b>9.535</b>	<b>11.079</b>	<b>11.878</b>	<b>-2.343</b>	<b>80,3</b>
<b>13. KUOTA OSOA</b>	<b>5.084.953</b>	<b>5.060</b>	<b>2.494</b>	<b>2.810</b>	<b>3.092</b>	<b>-598</b>	<b>80,6</b>
<b>KENKARIAK</b>							
14. Orokorra	1.368.125	1.361	671	712	717	-46	93,6
15. Ondorengo ahaideak	396.942	395	195	172	155	39	125,4
16. Aurreko ahaideak	7.017	7	3	1	1	3	442,6
17. Minusbaliatuak eta menpekolasuna	110.874	110	54	85	79	-24	69,2
18. 65 urtetik gorako adina	70.906	71	35	51	56	-21	62,5
19. Ohiko etxebizitza errentan hartzea	36.817	37	18	19	37	-19	49,4
20. Ohiko etxebizitza erostea	337.370	336	165	161	144	21	114,7
21. Ezarpen bikoitza	0	0	0	3	4	-4	0,0
22. Sindikatuen kuotengatik	10.224	10	5	5	5	0	104,3
23. Jarduera ekonomikoak sustatzea	7.828	8	4	1	1	3	456,1
24. Dohaintzak	4.665	5	2	2	3	-1	74,7
25. Beste kenkari batzuk	2.044	2	1	5	3	-2	30,6
26. KENKARIAK, GUZTIRA (14+15+...+25)	2.352.813	2.341	1.154	1.215	1.204	-50	95,8
<b>27. KUOTA LIKIDOA</b>	<b>3.039.867</b>	<b>3.025</b>	<b>1.491</b>	<b>1.742</b>	<b>2.032</b>	<b>-541</b>	<b>73,4</b>
<b>KONTURAKO ORDAINKETAK</b>							
28. Lana	3.164.650	3.149	1.552	1.739	1.903	-351	81,5
29. Kapital higikorra	101.242	101	50	148	166	-116	30,0
30. Kapital higiezina	48.731	48	24	27	49	-25	48,4
31. Jarduera ekonomikoak	316.053	314	155	104	135	20	114,7
32. Inbertsio kolektiboko erakundeak	2.649	3	1	3	7	-5	19,5
33. Gainontzeko atxikipenak eta konturako ordainketak	-9.391	-9	-5	-3	-4	-1	118,4
34. KONTURAKO ORDAINKETAK, GUZTIRA (28+29+...+33)	3.623.934	3.606	1.777	2.017	2.256	-479	78,8
<b>35. KUOTA DIFERENTZIALA (27-34)</b>	<b>-584.067</b>	<b>-581</b>	<b>-286</b>	<b>-275</b>	<b>-225</b>	<b>-62</b>	<b>127,5</b>
<b>ERRENTAREN EGITURA (%)</b>							
36. Lana (1 / 7)	85,3			86,4	83,8	1,5	101,8
37. Kapital higikorra eta higiezina ((2+3) / 7)	4,0			7,2	8,7	-4,6	46,5
38. Jarduera ekonomikoak (4 / 7)	9,0			5,4	5,7	3,3	157,8
39. Mutualitateak, pensio planak eta BGAEak (8 / 7)	3,8			4,2	3,2	0,6	118,5
40. Oinarri likidagarria (12 / 7)	91,6			91,7	92,5	-0,9	99,0
<b>KARGA TASAK (%)</b>							
41. Batez besteko karga tasa (13 / 12)	26,2			25,4	26,0	0,1	100,5
42. Karga tasa efektiboa (27 / 12)	15,6			15,7	17,1	-1,5	91,4
<b>DATUAK SEXUAREN ARABERA</b>							
43. Emakumezkoen oinarri likidagarria	5.978.010	15.250	6.279	7.565	8.686	-2.407	72,3
44. Gizonezkoen oinarri likidagarria	13.463.310	21.963	12.386	14.410	15.207	-2.821	81,4
45. Emakume-gizonen oin.likidagarrien arteko arraila (%)	55,6	30,6	49,3	47,5	42,9	6,4	115,0

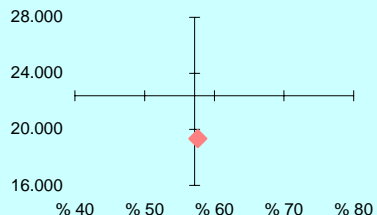
Zenbatekoa eurotan

## 4.4. Udalerriak

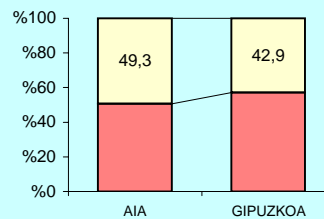
2.- AITORPENAK OINARRI LIKIDAGARRIAREN TARTEEN ARABERA



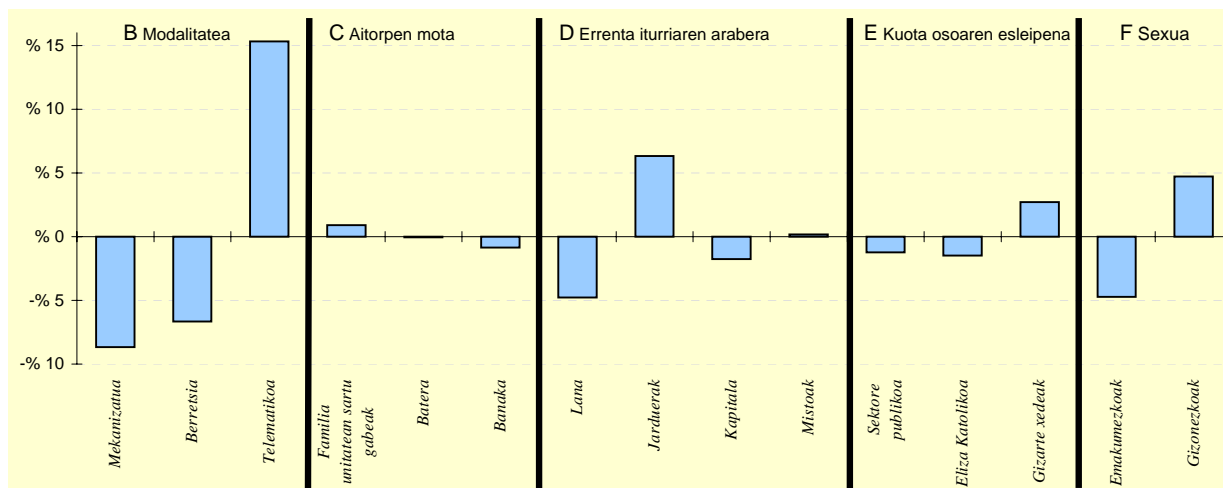
3.- OINARRI LIKIDAGARRIAREN MAILA ET/ DISPERSIOA



4.- EMAKUME ETA GIZONEN OINARRI LIKIDAGARRIAREN ARTEKO ARRAILA



5.- AITORPEN KOPURUAREN BANAKETA



6.- AITORPEN KOPURUAREN BANAKETA

	AIA		2.TALDEA %	GIPUZKOA %	DIFERENTZIA (5)= (2)-(4)
	Kopurua (1)	% (2)			
<b>A. OINARRI LIKIDAGARRIAREN TARTEAK</b>					
1- 8.303,4raio	245	24,4	19,8	20,0	4,4
2- 8.303,4 - 15.928,9	222	22,1	19,6	20,0	2,1
3- 15.928,9 - 22.468,2	226	22,5	21,0	20,0	2,5
4- 22.468,2 - 32.009,1	190	18,9	21,6	20,0	-1,1
5- 32.009,1etik gora	122	12,1	18,0	20,0	-7,9
<b>B. MODALITATEA</b>					
Mekanizatua	159	15,8	23,4	24,5	-8,7
Berretsia	457	45,5	56,2	52,1	-6,6
Telematikoa	389	38,7	20,4	23,4	15,3
<b>C. AITORPEN MOTA</b>					
Familia unitatean sartu gabeak	388	38,6	37,3	37,7	0,9
Batera	219	21,8	22,7	21,8	-0,0
Banaka	398	39,6	40,0	40,5	-0,9
<b>D. ERRENTA ITURRIAREN ARABERA</b>					
Lana	793	78,9	84,4	83,7	-4,8
Jarduerak	136	13,5	7,4	7,2	6,3
Kapitala	66	6,6	7,3	8,3	-1,7
Mistoak	10	1,0	0,8	0,8	0,2
<b>E. KUOTA OSOAREN %0,7aren ESLEIPENA</b>					
Sektore publikoa	85	8,5	10,5	9,7	-1,2
Eliza Katolikoa	189	18,8	18,0	20,3	-1,5
Gizarte xedeak	731	72,7	71,5	70,0	2,7
<b>F. AITORPENAK SEXUAREN ARABERA</b>					
Emakumezkoen aitorpenak	392	39,0	40,6	43,7	-4,7
Gizonezkoen aitorpenak	613	61,0	59,4	56,3	4,7

## 4.4. Udalerriak

Biztanle kopurua

Aitorpen kop.

Aitorpenak biztanleko (%)

## 1. AITORPEN BATERATUA 2013ko PFEZ

AIZARNAZABAL

775

378

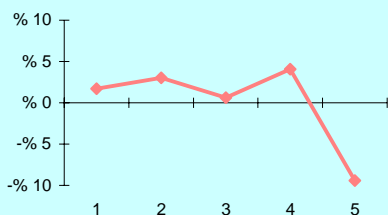
48,8

KONTZEPTUAK	AIZARNAZABAL			1.TALDEA	GIPUZKOA	DIFERENTZIA	INDIZEA
	GUZTIRA (1)	BATEZ BEST. (2)	BIZTANLEKO (3)	BIZTANLEKO (4)	BIZTANLEKO (5)	BIZTANLEKO (6) = (3) - (5)	BIZTANLEKO (Gipuzkoa=100)
<b>ERRENTA ITURRIAK</b>							
1. Lana	6.973.110	18.447	8.998	9.741	10.755	-1.757	83,7
2. Kapital higikorra	188.092	498	243	636	752	-509	32,3
3. Kapital higiezina	176.079	466	227	254	361	-134	63,0
4. Jarduera ekonomikoak	412.367	1.091	532	772	730	-198	72,9
5. Ondare irabazi eta galerak	17.294	46	22	99	241	-218	9,3
6. Errenta egozpenak	0	0	0	0	1	-1	0,0
<b>7. OINARRI EZARGARRIA (1+2+3+4+5+6)</b>	<b>7.766.942</b>	<b>20.547</b>	<b>10.022</b>	<b>11.503</b>	<b>12.838</b>	<b>-2.817</b>	<b>78,1</b>
<b>MURRIZPENAK</b>							
8. Mutualitatei, pensio planei eta BGAEei egindako ekarpenak	345.597	914	446	459	416	30	107,2
9. Batera tributatzeagatik	373.257	987	482	440	439	43	109,8
10. Beste murrizpen batzuk	11.781	31	15	42	106	-91	14,3
11. MURRIZPENAK, GUZTIRA (8+9+10)	730.636	1.933	943	941	961	-18	98,1
<b>12. OINARRI LIKIDAGARRIA (7-11)</b>	<b>7.036.306</b>	<b>18.615</b>	<b>9.079</b>	<b>10.562</b>	<b>11.878</b>	<b>-2.798</b>	<b>76,4</b>
<b>13. KUOTA OSOA</b>	<b>1.762.895</b>	<b>4.664</b>	<b>2.275</b>	<b>2.692</b>	<b>3.092</b>	<b>-818</b>	<b>73,6</b>
<b>KENKARIAK</b>							
14. Orokorra	514.250	1.360	664	684	717	-53	92,6
15. Ondorengo ahaideak	146.040	386	188	179	155	33	121,4
16. Aurreko ahaideak	1.939	5	3	2	1	2	321,8
17. Minusbaliatuak eta menpekolasuna	62.373	165	80	86	79	2	102,5
18. 65 urtetik gorako adina	19.272	51	25	49	56	-31	44,7
19. Ohiko etxebizitza errentan hartzea	21.486	57	28	12	37	-9	75,8
20. Ohiko etxebizitza erostea	113.843	301	147	150	144	3	101,8
21. Ezarpen bikoitza	0	0	0	2	4	-4	0,0
22. Sindikatuen kuotengatik	4.169	11	5	4	5	1	111,9
23. Jarduera ekonomikoak sustatzea	0	0	0	3	1	-1	0,0
24. Dohaintzak	486	1	1	1	3	-2	20,5
25. Beste kenkari batzuk	627	2	1	5	3	-2	24,7
26. KENKARIAK, GUZTIRA (14+15+...+25)	884.486	2.340	1.141	1.175	1.204	-63	94,8
<b>27. KUOTA LIKIDOA</b>	<b>998.794</b>	<b>2.642</b>	<b>1.289</b>	<b>1.670</b>	<b>2.032</b>	<b>-743</b>	<b>63,4</b>
<b>KONTURAKO ORDAINKETAK</b>							
28. Lana	1.172.190	3.101	1.513	1.683	1.903	-391	79,5
29. Kapital higikorra	43.827	116	57	140	166	-109	34,1
30. Kapital higiezina	25.288	67	33	35	49	-17	66,1
31. Jarduera ekonomikoak	70.797	187	91	115	135	-44	67,6
32. Inbertsio kolektiboko erakundeak	865	2	1	2	7	-6	16,8
33. Gainontzeko atxikipenak eta konturako ordainketak	0	0	0	-0	-4	4	0,0
34. KONTURAKO ORDAINKETAK, GUZTIRA (28+29+...+33)	1.312.966	3.473	1.694	1.975	2.256	-562	75,1
<b>35. KUOTA DIFERENTZIALA (27-34)</b>	<b>-314.173</b>	<b>-831</b>	<b>-405</b>	<b>-305</b>	<b>-225</b>	<b>-181</b>	<b>180,4</b>
<b>ERRENTAREN EGITURA (%)</b>							
36. Lana (1 / 7)	89,8			84,7	83,8	6,0	107,2
37. Kapital higikorra eta higiezina ((2+3) / 7)	4,7			7,7	8,7	-4,0	54,1
38. Jarduera ekonomikoak (4 / 7)	5,3			6,7	5,7	-0,4	93,4
39. Mutualitateak, pensio planak eta BGAEak (8 / 7)	4,4			4,0	3,2	1,2	137,3
40. Oinarri likidagarria (12 / 7)	90,6			91,8	92,5	-1,9	97,9
<b>KARGA TASAK (%)</b>							
41. Batez besteko karga tasa (13 / 12)	25,1			25,5	26,0	-1,0	96,2
42. Karga tasa efektiboa (27 / 12)	14,2			15,8	17,1	-2,9	83,0
<b>DATUAK SEXUAREN ARABERA</b>							
43. Emakumezkoen oinarri likidagarria	2.425.928	16.066	6.285	6.843	8.686	-2.401	72,4
44. Gizonezkoen oinarri likidagarria	4.610.378	20.310	11.852	13.931	15.207	-3.355	77,9
45. Emakume-gizonen oin.likidagarrien arteko arraila (%)	47,4	20,9	47,0	50,9	42,9	4,1	109,5

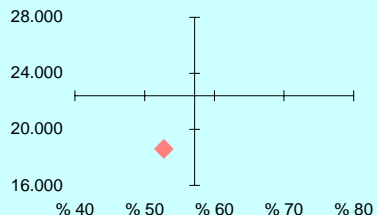
Zenbatekoa eurotan

## 4.4. Udalerriak

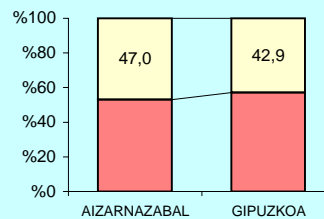
2.- AITORPENAK OINARRI LIKIDAGARRIAREN TARTEEN ARABERA



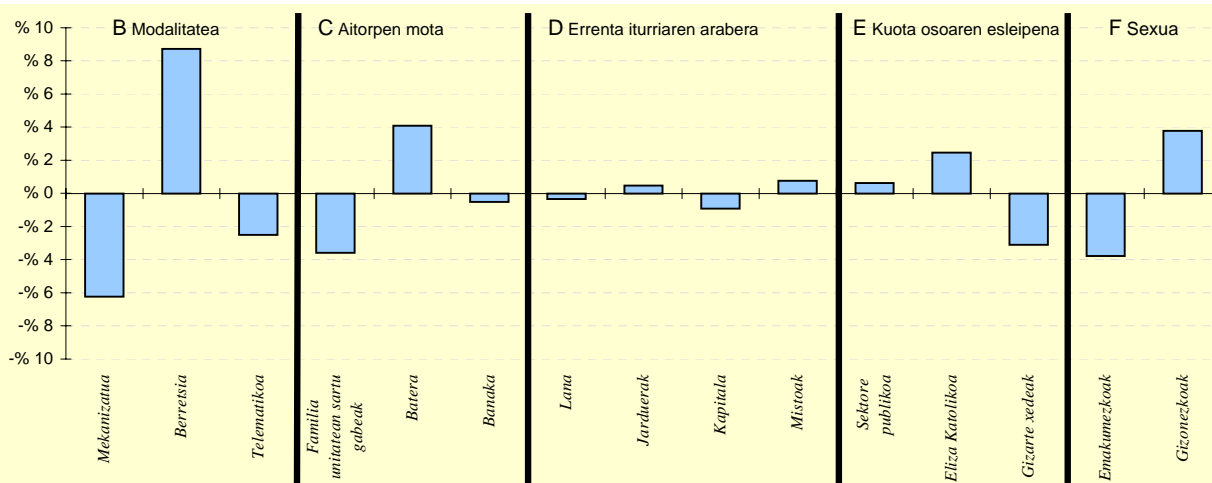
3.- OINARRI LIKIDAGARRIAREN MAILA ET/ DISPERSIOA



4.- EMAKUME ETA GIZONEN OINARRI LIKIDAGARRIAREN ARTEKO ARRILA



5.- AITORPEN KOPURUAREN BANAKETA



6.- AITORPEN KOPURUAREN BANAKETA

	AIZARNAZABAL		1.TALDEA %	GIPUZKOA %	DIFERENTZIA (5)= (2)-(4)
	Kopurua (1)	% (2)			
<b>A. OINARRI LIKIDAGARRIAREN TARTEAK</b>					
1- 8.303,4raio	82	21,7	21,6	20,0	1,7
2- 8.303,4 - 15.928,9	87	23,0	19,6	20,0	3,0
3- 15.928,9 - 22.468,2	78	20,6	19,3	20,0	0,6
4- 22.468,2 - 32.009,1	91	24,1	20,1	20,0	4,1
5- 32.009,1etik gora	40	10,6	19,5	20,0	-9,4
<b>B. MODALITATEA</b>					
Mekanizatua	69	18,3	22,6	24,5	-6,2
Berretsia	230	60,8	50,5	52,1	8,7
Telematikoa	79	20,9	26,9	23,4	-2,5
<b>C. AITORPEN MOTA</b>					
Familia unitatean sartu gabeak	129	34,1	37,6	37,7	-3,6
Batera	98	25,9	23,4	21,8	4,1
Banaka	151	39,9	39,0	40,5	-0,5
<b>D. ERRENTA ITURRIAREN ARABERA</b>					
Lana	315	83,3	81,3	83,7	-0,3
Jarduerak	29	7,7	9,2	7,2	0,5
Kapitala	28	7,4	8,7	8,3	-0,9
Mistoak	6	1,6	0,9	0,8	0,8
<b>E. KUOTA OSOAREN %0,7aren ESLEIPENA</b>					
Sektore publikoa	39	10,3	10,5	9,7	0,6
Eliza Katolikoa	86	22,8	18,1	20,3	2,5
Gizarte xedeak	253	66,9	71,4	70,0	-3,1
<b>F. AITORPENAK SEXUAREN ARABERA</b>					
Emakumezkoen aitorpenak	151	39,9	38,6	43,7	-3,8
Gizonezkoen aitorpenak	227	60,1	61,4	56,3	3,8

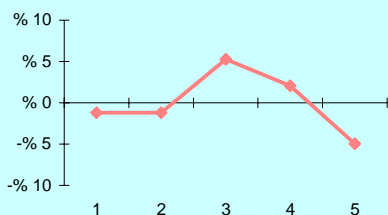
## 4.4. Udalerriak

1. AITORPEN BATERATUA 2013ko PFEZ	Biztanle kopurua			Aitorpen kop.		Aitorpenak biztanleko (%)	
	ALBIZTUR	327	186	56,9			
KONTZEPTUAK	ALBIZTUR			1.TALDEA	GIPUZKOA	DIFERENTZIA	INDIZEA
	GUZTIRA (1)	BATEZ BEST. (2)	BIZTANLEKO (3)	BIZTANLEKO (4)	BIZTANLEKO (5)	BIZTANLEKO (6) = (3) - (5)	BIZTANLEKO (Gipuzkoa=100)
<b>ERRENTA ITURRIAK</b>							
1. Lana	3.515.239	18.899	10.750	9.741	10.755	-5	100,0
2. Kapital higikorra	137.289	738	420	636	752	-332	55,9
3. Kapital higiezina	125.210	673	383	254	361	22	106,1
4. Jarduera ekonomikoak	308.454	1.658	943	772	730	213	129,2
5. Ondare irabazi eta galerak	68.679	369	210	99	241	-31	87,3
6. Errenta egozpenak	0	0	0	0	1	-1	0,0
<b>7. OINARRI EZARGARRIA (1+2+3+4+5+6)</b>	<b>4.154.870</b>	<b>22.338</b>	<b>12.706</b>	<b>11.503</b>	<b>12.838</b>	<b>-132</b>	<b>99,0</b>
<b>MURRIZPENAK</b>							
8. Mutualitatei, pensio planei eta BGAEei egindako ekarpenak	164.134	882	502	459	416	86	120,6
9. Batera tributatzeagatik	138.020	742	422	440	439	-16	96,3
10. Beste murrizpen batzuk	3.071	17	9	42	106	-97	8,8
11. MURRIZPENAK, GUZTIRA (8+9+10)	305.224	1.641	933	941	961	-27	97,1
<b>12. OINARRI LIKIDAGARRIA (7-11)</b>	<b>3.849.646</b>	<b>20.697</b>	<b>11.773</b>	<b>10.562</b>	<b>11.878</b>	<b>-105</b>	<b>99,1</b>
<b>13. KUOTA OSOA</b>	<b>980.246</b>	<b>5.270</b>	<b>2.998</b>	<b>2.692</b>	<b>3.092</b>	<b>-95</b>	<b>96,9</b>
<b>KENKARIAK</b>							
14. Orokorra	254.375	1.368	778	684	717	61	108,5
15. Ondorengo ahaideak	68.293	367	209	179	155	54	134,6
16. Aurreko ahaideak	1.108	6	3	2	1	3	435,8
17. Minusbaliatuak eta menpekolasuna	25.602	138	78	86	79	-0	99,7
18. 65 urtetik gorako adina	17.057	92	52	49	56	-4	93,7
19. Ohiko etxebizitza errentan hartzea	6.722	36	21	12	37	-16	56,2
20. Ohiko etxebizitza erostea	54.571	293	167	150	144	23	115,6
21. Ezarpen bikoitza	0	0	0	2	4	-4	0,0
22. Sindikatuen kuotengatik	1.472	8	5	4	5	-0	93,7
23. Jarduera ekonomikoak sustatzea	0	0	0	3	1	-1	0,0
24. Dohaintzak	1.171	6	4	1	3	1	116,9
25. Beste kenkari batzuk	0	0	0	5	3	-3	0,0
<b>26. KENKARIAK, GUZTIRA (14+15+...+25)</b>	<b>430.370</b>	<b>2.314</b>	<b>1.316</b>	<b>1.175</b>	<b>1.204</b>	<b>112</b>	<b>109,3</b>
<b>27. KUOTA LIKIDOA</b>	<b>593.082</b>	<b>3.189</b>	<b>1.814</b>	<b>1.670</b>	<b>2.032</b>	<b>-218</b>	<b>89,3</b>
<b>KONTURAKO ORDAINKETAK</b>							
28. Lana	597.284	3.211	1.827	1.683	1.903	-77	96,0
29. Kapital higikorra	31.890	171	98	140	166	-68	58,9
30. Kapital higiezina	13.089	70	40	35	49	-9	81,1
31. Jarduera ekonomikoak	36.980	199	113	115	135	-22	83,7
32. Inbertsio kolektiboko erakundeak	216	1	1	2	7	-6	9,9
33. Gainontzeko atxikipenak eta konturako ordainketak	0	0	0	-0	-4	4	0,0
<b>34. KONTURAKO ORDAINKETAK, GUZTIRA (28+29+...+33)</b>	<b>679.459</b>	<b>3.653</b>	<b>2.078</b>	<b>1.975</b>	<b>2.256</b>	<b>-178</b>	<b>92,1</b>
<b>35. KUOTA DIFERENTZIALA (27-34)</b>	<b>-86.378</b>	<b>-464</b>	<b>-264</b>	<b>-305</b>	<b>-225</b>	<b>-39</b>	<b>117,6</b>
<b>ERRENTAREN EGITURA (%)</b>							
36. Lana (1 / 7)	84,6			84,7	83,8	0,8	101,0
37. Kapital higikorra eta higiezina ((2+3) / 7)	6,3			7,7	8,7	-2,3	72,9
38. Jarduera ekonomikoak (4 / 7)	7,4			6,7	5,7	1,7	130,6
39. Mutualitateak, pensio planak eta BGAEak (8 / 7)	4,0			4,0	3,2	0,7	121,9
40. Oinarri likidagarria (12 / 7)	92,7			91,8	92,5	0,1	100,1
<b>KARGA TASAK (%)</b>							
41. Batez besteko karga tasa (13 / 12)	25,5			25,5	26,0	-0,6	97,8
42. Karga tasa efektiboa (27 / 12)	15,4			15,8	17,1	-1,7	90,1
<b>DATUAK SEXUAREN ARABERA</b>							
43. Emakumezkoen oinarri likidagarria	1.403.917	17.332	8.942	6.843	8.686	256	102,9
44. Gizonezkoen oinarri likidagarria	2.445.729	23.293	14.387	13.931	15.207	-820	94,6
45. Emakume-gizonen oin.likidagarrien arteko arraila (%)	42,6	25,6	37,8	50,9	42,9	-5,0	88,3

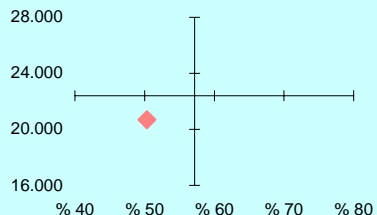
Zenbatekoa eurotan

## 4.4. Udalerriak

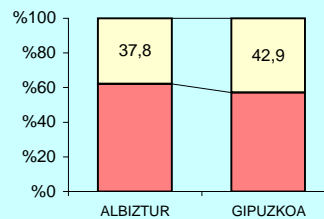
2.- AITORPENAK OINARRI LIKIDAGARRIAREN TARTEEN ARABERA



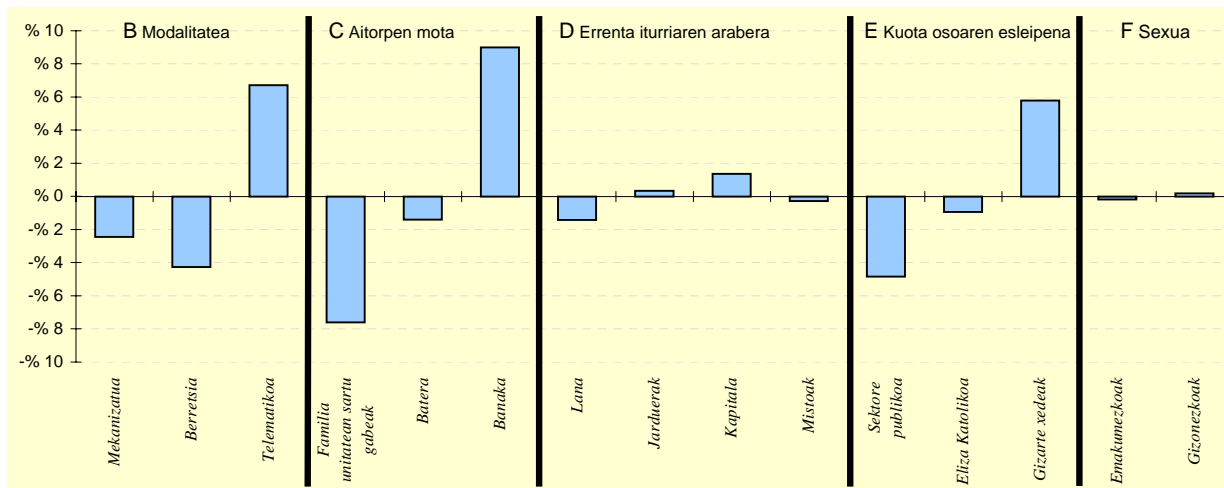
3.- OINARRI LIKIDAGARRIAREN MAILA ET/ DISPERSIOA



4.- EMAKUME ETA GIZONEN OINARRI LIKIDAGARRIAREN ARTEKO ARRILA



5.- AITORPEN KOPURUAREN BANAKETA



6.- AITORPEN KOPURUAREN BANAKETA

	ALBIZTUR		1.TALDEA %	GIPUZKOA %	DIFERENTZIA (5)= (2)-(4)
	Kopurua (1)	% (2)			
<b>A. OINARRI LIKIDAGARRIAREN TARTEAK</b>					
1- 8.303,4raio	35	18,8	21,6	20,0	-1,2
2- 8.303,4 - 15.928,9	35	18,8	19,6	20,0	-1,2
3- 15.928,9 - 22.468,2	47	25,3	19,3	20,0	5,3
4- 22.468,2 - 32.009,1	41	22,0	20,1	20,0	2,0
5- 32.009,1etik gora	28	15,1	19,5	20,0	-4,9
<b>B. MODALITATEA</b>					
Mekanizatua	41	22,0	22,6	24,5	-2,4
Berretsia	89	47,8	50,5	52,1	-4,3
Telematikoa	56	30,1	26,9	23,4	6,7
<b>C. AITORPEN MOTA</b>					
Familia unitatean sartu gabeak	56	30,1	37,6	37,7	-7,6
Batera	38	20,4	23,4	21,8	-1,4
Banaka	92	49,5	39,0	40,5	9,0
<b>D. ERRENTA ITURRIAREN ARABERA</b>					
Lana	153	82,3	81,3	83,7	-1,4
Jarduerak	14	7,5	9,2	7,2	0,3
Kapitala	18	9,7	8,7	8,3	1,4
Mistoak	1	0,5	0,9	0,8	-0,3
<b>E. KUOTA OSOAREN %0,7aren ESLEIPENA</b>					
Sektore publikoa	9	4,8	10,5	9,7	-4,8
Eliza Katolikoa	36	19,4	18,1	20,3	-0,9
Gizarte xedeak	141	75,8	71,4	70,0	5,8
<b>F. AITORPENAK SEXUAREN ARABERA</b>					
Emakumezkoen aitorpenak	81	43,5	38,6	43,7	-0,2
Gizonezkoen aitorpenak	105	56,5	61,4	56,3	0,2

## 4.4. Udalerriak

Biztanle kopurua

Aitorpen kop.

Aitorpenak biztanleko (%)

## 1. AITORPEN BATERATUA 2013ko PFEZ

ALEGIA

1.744

830

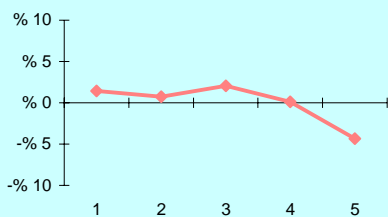
47,6

KONTZEPTUAK	ALEGIA			2.TALDEA	GIPUZKOA	DIFERENTZIA	INDIZEA
	GUZTIRA (1)	BATEZ BEST. (2)	BIZTANLEKO (3)	BIZTANLEKO (4)	BIZTANLEKO (5)	BIZTANLEKO (6) = (3) - (5)	BIZTANLEKO (Gipuzkoa=100)
<b>ERRENTA ITURRIAK</b>							
1. Lana	15.496.528	18.671	8.886	10.435	10.755	-1.869	82,6
2. Kapital higikorra	734.758	885	421	658	752	-330	56,0
3. Kapital higiezina	319.873	385	183	210	361	-177	50,8
4. Jarduera ekonomikoak	1.069.857	1.289	613	649	730	-117	84,0
5. Ondare irabazi eta galerak	335.204	404	192	126	241	-48	79,9
6. Errenta egozpenak	0	0	0	0	1	-1	0,0
<b>7. OINARRI EZARGARRIA (1+2+3+4+5+6)</b>	<b>17.956.221</b>	<b>21.634</b>	<b>10.296</b>	<b>12.078</b>	<b>12.838</b>	<b>-2.542</b>	<b>80,2</b>
<b>MURRIZPENAK</b>							
8. Mutualitatei, pensio planei eta BGAEei egindako ekarpenak	694.028	836	398	513	416	-18	95,6
9. Batera tributatzeagatik	778.962	939	447	448	439	8	101,9
10. Beste murrizpen batzuk	16.612	20	10	38	106	-97	9,0
11. MURRIZPENAK, GUZTIRA (8+9+10)	1.489.602	1.795	854	999	961	-107	88,9
<b>12. OINARRI LIKIDAGARRIA (7-11)</b>	<b>16.466.619</b>	<b>19.839</b>	<b>9.442</b>	<b>11.079</b>	<b>11.878</b>	<b>-2.436</b>	<b>79,5</b>
<b>13. KUOTA OSOA</b>	<b>4.112.828</b>	<b>4.955</b>	<b>2.358</b>	<b>2.810</b>	<b>3.092</b>	<b>-734</b>	<b>76,3</b>
<b>KENKARIAK</b>							
14. Orokorra	1.119.250	1.348	642	712	717	-75	89,5
15. Ondorengo ahaideak	305.362	368	175	172	155	20	112,8
16. Aurreko ahaideak	1.939	2	1	1	1	0	143,0
17. Minusbaliatuak eta menpekolasuna	141.780	171	81	85	79	3	103,5
18. 65 urtetik gorako adina	80.064	96	46	51	56	-10	82,5
19. Ohiko etxebizitza errentan hartzea	41.102	50	24	19	37	-13	64,4
20. Ohiko etxebizitza erostea	206.080	248	118	161	144	-26	81,9
21. Ezarpen bikoitza	583	1	0	3	4	-4	7,8
22. Sindikatuen kuotengatik	8.334	10	5	5	5	-0	99,4
23. Jarduera ekonomikoak sustatzea	1.138	1	1	1	1	-0	77,5
24. Dohaintzak	3.030	4	2	2	3	-1	56,7
25. Beste kenkari batzuk	3.970	5	2	5	3	-1	69,5
26. KENKARIAK, GUZTIRA (14+15+...+25)	1.912.632	2.304	1.097	1.215	1.204	-108	91,1
<b>27. KUOTA LIKIDOA</b>	<b>2.488.816</b>	<b>2.999</b>	<b>1.427</b>	<b>1.742</b>	<b>2.032</b>	<b>-604</b>	<b>70,2</b>
<b>KONTURAKO ORDAINKETAK</b>							
28. Lana	2.549.348	3.072	1.462	1.739	1.903	-441	76,8
29. Kapital higikorra	161.627	195	93	148	166	-73	55,9
30. Kapital higiezina	47.871	58	27	27	49	-22	55,6
31. Jarduera ekonomikoak	172.502	208	99	104	135	-36	73,2
32. Inbertsio kolektiboko erakundeak	5.145	6	3	3	7	-4	44,3
33. Gainontzeko atxikipenak eta konturako ordainketak	-5.434	-7	-3	-3	-4	1	80,1
34. KONTURAKO ORDAINKETAK, GUZTIRA (28+29+...+33)	2.931.060	3.531	1.681	2.017	2.256	-576	74,5
<b>35. KUOTA DIFERENTZIALA (27-34)</b>	<b>-442.244</b>	<b>-533</b>	<b>-254</b>	<b>-275</b>	<b>-225</b>	<b>-29</b>	<b>112,9</b>
<b>ERRENTAREN EGITURA (%)</b>							
36. Lana (1 / 7)	86,3			86,4	83,8	2,5	103,0
37. Kapital higikorra eta higiezina ((2+3) / 7)	5,9			7,2	8,7	-2,8	67,8
38. Jarduera ekonomikoak (4 / 7)	6,0			5,4	5,7	0,3	104,8
39. Mutualitateak, pensio planak eta BGAEak (8 / 7)	3,9			4,2	3,2	0,6	119,3
40. Oinarri likidagarria (12 / 7)	91,7			91,7	92,5	-0,8	99,1
<b>KARGA TASAK (%)</b>							
41. Batez besteko karga tasa (13 / 12)	25,0			25,4	26,0	-1,1	95,9
42. Karga tasa efektiboa (27 / 12)	15,1			15,7	17,1	-2,0	88,4
<b>DATUAK SEXUAREN ARABERA</b>							
43. Emakumezkoen oinarri likidagarria	5.382.397	16.310	6.281	7.565	8.686	-2.406	72,3
44. Gizonezkoen oinarri likidagarria	11.084.222	22.168	12.496	14.410	15.207	-2.711	82,2
45. Emakume-gizonen oin.likidagarrien arteko arraila (%)	51,4	26,4	49,7	47,5	42,9	6,9	116,0

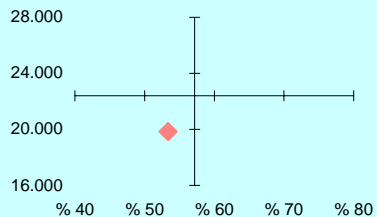
Zenbatekoa eurotan

## 4.4. Udalerriak

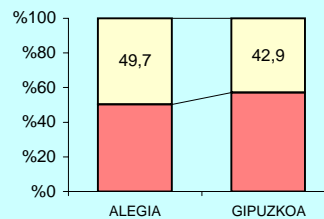
2.- AITORPENAK OINARRI LIKIDAGARRIAREN TARTEEN ARABERA



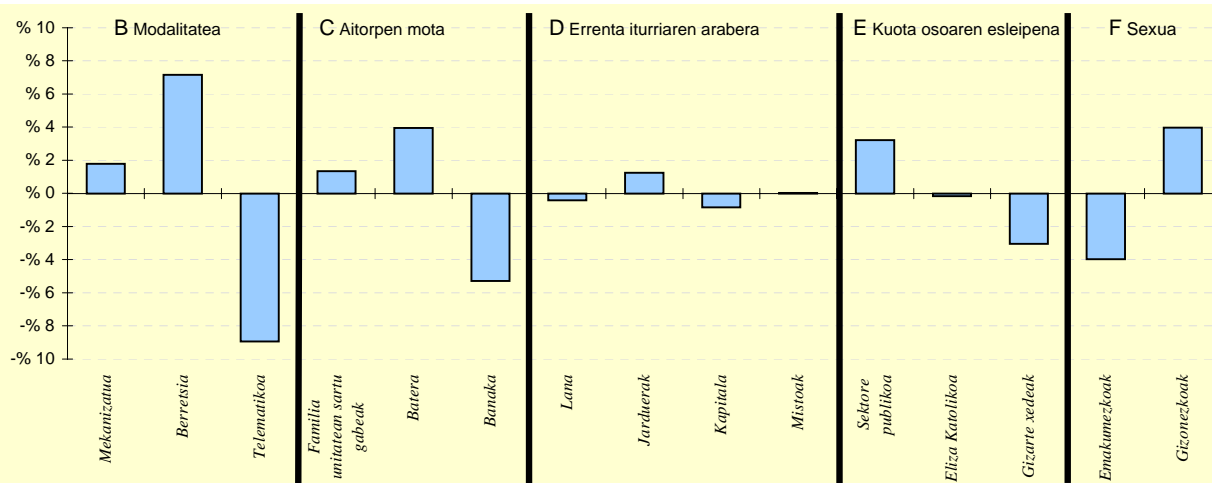
3.- OINARRI LIKIDAGARRIAREN MAILA ET/ DISPERSIOA



4.- EMAKUME ETA GIZONEN OINARRI LIKIDAGARRIAREN ARTEKO ARRILA



5.- AITORPEN KOPURUAREN BANAKETA



6.- AITORPEN KOPURUAREN BANAKETA

	ALEGIA		2.TALDEA	GIPUZKOA	DIFERENTZIA
	Kopurua (1)	% (2)	% (3)	% (4)	(5)= (2)-(4)
<b>A. OINARRI LIKIDAGARRIAREN TARTEAK</b>					
1- 8.303,4raino	178	21,4	19,8	20,0	1,4
2- 8.303,4 - 15.928,9	172	20,7	19,6	20,0	0,7
3- 15.928,9 - 22.468,2	183	22,0	21,0	20,0	2,0
4- 22.468,2 - 32.009,1	167	20,1	21,6	20,0	0,1
5- 32.009,1etik gora	130	15,7	18,0	20,0	-4,3
<b>B. MODALITATEA</b>					
Mekanizatua	218	26,3	23,4	24,5	1,8
Berretsia	492	59,3	56,2	52,1	7,2
Telematikoa	120	14,5	20,4	23,4	-8,9
<b>C. AITORPEN MOTA</b>					
Familia unitatean sartu gabeak	324	39,0	37,3	37,7	1,3
Batera	214	25,8	22,7	21,8	4,0
Banaka	292	35,2	40,0	40,5	-5,3
<b>D. ERRENTA ITURRIAREN ARABERA</b>					
Lana	691	83,3	84,4	83,7	-0,4
Jarduerak	70	8,4	7,4	7,2	1,2
Kapitala	62	7,5	7,3	8,3	-0,8
Mistoak	7	0,8	0,8	0,8	0,0
<b>E. KUOTA OSOAREN %0,7aren ESLEIPENA</b>					
Sektore publikoa	107	12,9	10,5	9,7	3,2
Eliza Katolikoa	167	20,1	18,0	20,3	-0,2
Gizarte xedeak	556	67,0	71,5	70,0	-3,0
<b>F. AITORPENAK SEXUAREN ARABERA</b>					
Emakumezkoen aitorpenak	330	39,8	40,6	43,7	-4,0
Gizonezkoen aitorpenak	500	60,2	59,4	56,3	4,0

## 4.4. Udalerriak

Biztanle kopurua

Aitorpen kop.

Aitorpenak biztanleko (%)

## 1. AITORPEN BATERATUA 2013ko PFEZ

ALKIZA

373

191

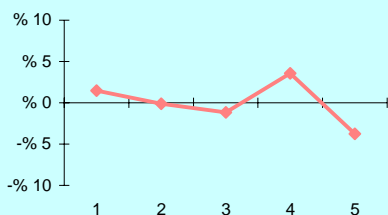
51,2

KONTZEPTUAK	ALKIZA			1.TALDEA	GIPUZKOA	DIFERENTZIA	INDIZEA
	GUZTIRA (1)	BATEZ BEST. (2)	BIZTANLEKO (3)	BIZTANLEKO (4)	BIZTANLEKO (5)	BIZTANLEKO (6) = (3) - (5)	BIZTANLEKO (Gipuzkoa=100)
<b>ERRENTA ITURRIAK</b>							
1. Lana	3.689.637	19.317	9.892	9.741	10.755	-863	92,0
2. Kapital higikorra	104.182	545	279	636	752	-472	37,2
3. Kapital higiezina	99.616	522	267	254	361	-94	74,0
4. Jarduera ekonomikoak	261.865	1.371	702	772	730	-28	96,2
5. Ondare irabazi eta galerak	145.945	764	391	99	241	151	162,6
6. Errenta egozpenak	0	0	0	0	1	-1	0,0
<b>7. OINARRI EZARGARRIA (1+2+3+4+5+6)</b>	<b>4.301.244</b>	<b>22.520</b>	<b>11.531</b>	<b>11.503</b>	<b>12.838</b>	<b>-1.307</b>	<b>89,8</b>
<b>MURRIZPENAK</b>							
8. Mutualitatei, pensio planei eta BGAEei egindako ekarpenak	151.443	793	406	459	416	-10	97,6
9. Batera tributatzeagatik	167.082	875	448	440	439	9	102,1
10. Beste murrizpen batzuk	21.420	112	57	42	106	-49	54,0
<b>11. MURRIZPENAK, GUZTIRA (8+9+10)</b>	<b>339.944</b>	<b>1.780</b>	<b>911</b>	<b>941</b>	<b>961</b>	<b>-49</b>	<b>94,8</b>
<b>12. OINARRI LIKIDAGARRIA (7-11)</b>	<b>3.961.300</b>	<b>20.740</b>	<b>10.620</b>	<b>10.562</b>	<b>11.878</b>	<b>-1.257</b>	<b>89,4</b>
<b>13. KUOTA OSOA</b>	<b>1.014.886</b>	<b>5.314</b>	<b>2.721</b>	<b>2.692</b>	<b>3.092</b>	<b>-371</b>	<b>88,0</b>
<b>KENKARIAK</b>							
14. Orokorra	262.625	1.375	704	684	717	-13	98,2
15. Ondorengo ahaideak	78.959	413	212	179	155	56	136,4
16. Aurreko ahaideak	1.108	6	3	2	1	2	382,1
17. Minusbaliatuak eta menpekolasuna	30.932	162	83	86	79	4	105,6
18. 65 urtetik gorako adina	13.150	69	35	49	56	-20	63,3
19. Ohiko etxebizitza errentan hartzea	5.313	28	14	12	37	-22	38,9
20. Ohiko etxebizitza erostea	72.030	377	193	150	144	49	133,8
21. Ezarpen bikoitza	0	0	0	2	4	-4	0,0
22. Sindikatuen kuotengatik	2.054	11	6	4	5	1	114,6
23. Jarduera ekonomikoak sustatzea	0	0	0	3	1	-1	0,0
24. Dohaintzak	739	4	2	1	3	-1	64,7
25. Beste kenkari batzuk	552	3	1	5	3	-2	45,2
<b>26. KENKARIAK, GUZTIRA (14+15+...+25)</b>	<b>467.461</b>	<b>2.447</b>	<b>1.253</b>	<b>1.175</b>	<b>1.204</b>	<b>49</b>	<b>104,1</b>
<b>27. KUOTA LIKIDOA</b>	<b>611.420</b>	<b>3.201</b>	<b>1.639</b>	<b>1.670</b>	<b>2.032</b>	<b>-392</b>	<b>80,7</b>
<b>KONTURAKO ORDAINKETAK</b>							
28. Lana	667.721	3.496	1.790	1.683	1.903	-113	94,1
29. Kapital higikorra	22.706	119	61	140	166	-105	36,7
30. Kapital higiezina	12.932	68	35	35	49	-15	70,2
31. Jarduera ekonomikoak	33.816	177	91	115	135	-44	67,1
32. Inbertsio kolektiboko erakundeak	448	2	1	2	7	-5	18,0
33. Gainontzeko atxikipenak eta konturako ordainketak	0	0	0	-0	-4	4	0,0
<b>34. KONTURAKO ORDAINKETAK, GUZTIRA (28+29+...+33)</b>	<b>737.623</b>	<b>3.862</b>	<b>1.978</b>	<b>1.975</b>	<b>2.256</b>	<b>-279</b>	<b>87,6</b>
<b>35. KUOTA DIFERENTZIALA (27-34)</b>	<b>-126.203</b>	<b>-661</b>	<b>-338</b>	<b>-305</b>	<b>-225</b>	<b>-114</b>	<b>150,6</b>
<b>ERRENTAREN EGITURA (%)</b>							
36. Lana (1 / 7)	85,8			84,7	83,8	2,0	102,4
37. Kapital higikorra eta higiezina ((2+3) / 7)	4,7			7,7	8,7	-3,9	54,7
38. Jarduera ekonomikoak (4 / 7)	6,1			6,7	5,7	0,4	107,1
39. Mutualitateak, pensio planak eta BGAEak (8 / 7)	3,5			4,0	3,2	0,3	108,6
40. Oinarri likidagarria (12 / 7)	92,1			91,8	92,5	-0,4	99,5
<b>KARGA TASAK (%)</b>							
41. Batez besteko karga tasa (13 / 12)	25,6			25,5	26,0	-0,4	98,4
42. Karga tasa efektiboa (27 / 12)	15,4			15,8	17,1	-1,7	90,2
<b>DATUAK SEXUAREN ARABERA</b>							
43. Emakumezkoen oinarri likidagarria	1.359.215	17.652	7.551	6.843	8.686	-1.135	86,9
44. Gizonezkoen oinarri likidagarria	2.602.086	22.825	13.482	13.931	15.207	-1.725	88,7
45. Emakume-gizonen oin.likidagarrien arteko arraila (%)	47,8	22,7	44,0	50,9	42,9	1,1	102,6

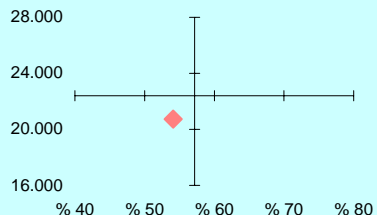
Zenbatekoa eurotan

## 4.4. Udalerriak

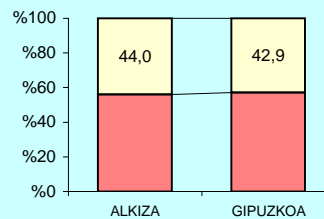
2.- AITORPENAK OINARRI LIKIDAGARRIAREN TARTEEN ARABERA



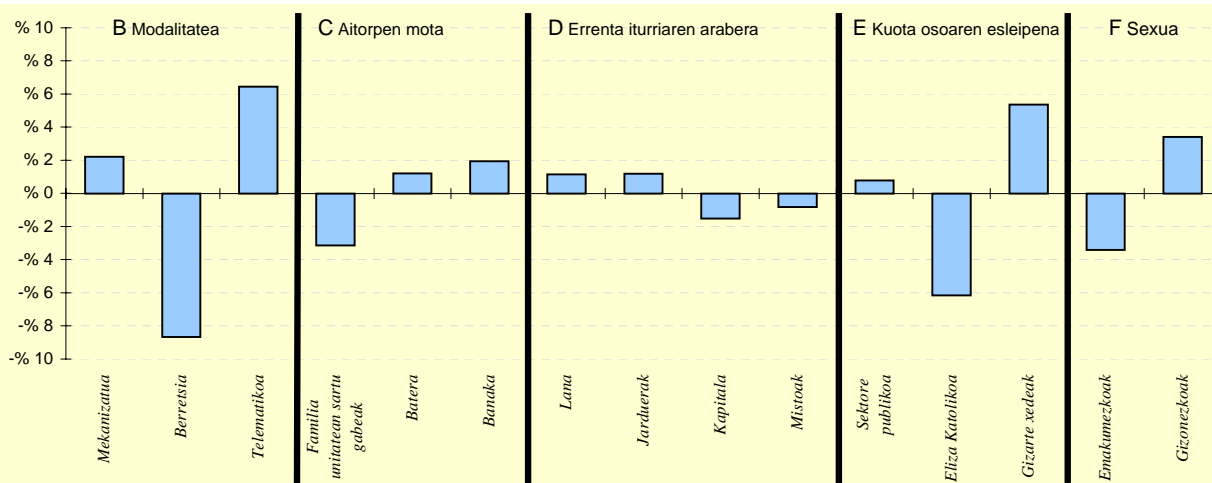
3.- OINARRI LIKIDAGARRIAREN MAILA ET/ DISPERSIOA



4.- EMAKUME ETA GIZONEN OINARRI LIKIDAGARRIAREN ARTEKO ARRILA



5.- AITORPEN KOPURUAREN BANAKETA



6.- AITORPEN KOPURUAREN BANAKETA

	ALKIZA		1.TALDEA %	GIPUZKOA %	DIFERENTZIA (5)= (2)-(4)
	Kopurua (1)	% (2)			
<b>A. OINARRI LIKIDAGARRIAREN TARTEAK</b>					
1- 8.303,4raio	41	21,5	21,6	20,0	1,5
2- 8.303,4 - 15.928,9	38	19,9	19,6	20,0	-0,1
3- 15.928,9 - 22.468,2	36	18,8	19,3	20,0	-1,2
4- 22.468,2 - 32.009,1	45	23,6	20,1	20,0	3,6
5- 32.009,1etik gora	31	16,2	19,5	20,0	-3,8
<b>B. MODALITATEA</b>					
Mekanizatua	51	26,7	22,6	24,5	2,2
Berretsia	83	43,5	50,5	52,1	-8,7
Telematikoa	57	29,8	26,9	23,4	6,4
<b>C. AITORPEN MOTA</b>					
Familia unitatean sartu gabeak	66	34,6	37,6	37,7	-3,1
Batera	44	23,0	23,4	21,8	1,2
Banaka	81	42,4	39,0	40,5	1,9
<b>D. ERRENTA ITURRIAREN ARABERA</b>					
Lana	162	84,8	81,3	83,7	1,1
Jarduerak	16	8,4	9,2	7,2	1,2
Kapitala	13	6,8	8,7	8,3	-1,5
Mistoak	0	0,0	0,9	0,8	-0,8
<b>E. KUOTA OSOAREN %0,7aren ESLEIPENA</b>					
Sektore publikoa	20	10,5	10,5	9,7	0,8
Eliza Katolikoa	27	14,1	18,1	20,3	-6,2
Gizarte xedeak	144	75,4	71,4	70,0	5,4
<b>F. AITORPENAK SEXUAREN ARABERA</b>					
Emakumezkoen aitorpenak	77	40,3	38,6	43,7	-3,4
Gizonezkoen aitorpenak	114	59,7	61,4	56,3	3,4

## 4.4. Udalerriak

Biztanle kopurua

Aitorpen kop.

Aitorpenak biztanleko (%)

## 1. AITORPEN BATERATUA 2013ko PFEZ

ALTZAGA

165

64

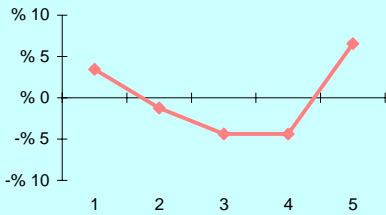
38,8

KONTZEPTUAK	ALTZAGA			1.TALDEA	GIPUZKOA	DIFERENTZIA	INDIZEA
	GUZTIRA (1)	BATEZ BEST. (2)	BIZTANLEKO (3)	BIZTANLEKO (4)	BIZTANLEKO (5)	BIZTANLEKO (6) = (3) - (5)	BIZTANLEKO (Gipuzkoa=100)
<b>ERRENTA ITURRIAK</b>							
1. Lana	1.232.425	19.257	7.469	9.741	10.755	-3.285	69,5
2. Kapital higikorra	74.596	1.166	452	636	752	-300	60,1
3. Kapital higiezina	27.634	432	167	254	361	-193	46,4
4. Jarduera ekonomikoak	177.401	2.772	1.075	772	730	345	147,3
5. Ondare irabazi eta galerak	14.941	233	91	99	241	-150	37,6
6. Errenta egozpenak	0	0	0	0	1	-1	0,0
<b>7. OINARRI EZARGARRIA (1+2+3+4+5+6)</b>	<b>1.526.998</b>	<b>23.859</b>	<b>9.255</b>	<b>11.503</b>	<b>12.838</b>	<b>-3.584</b>	<b>72,1</b>
<b>MURRIZPENAK</b>							
8. Mutualitatei, pensio planei eta BGAEei egindako ekarpenak	61.246	957	371	459	416	-45	89,2
9. Batera tributatzeagatik	84.160	1.315	510	440	439	72	116,3
10. Beste murrizpen batzuk	676	11	4	42	106	-102	3,9
<b>11. MURRIZPENAK, GUZTIRA (8+9+10)</b>	<b>146.081</b>	<b>2.283</b>	<b>885</b>	<b>941</b>	<b>961</b>	<b>-76</b>	<b>92,1</b>
<b>12. OINARRI LIKIDAGARRIA (7-11)</b>	<b>1.380.916</b>	<b>21.577</b>	<b>8.369</b>	<b>10.562</b>	<b>11.878</b>	<b>-3.508</b>	<b>70,5</b>
<b>13. KUOTA OSOA</b>	<b>353.536</b>	<b>5.524</b>	<b>2.143</b>	<b>2.692</b>	<b>3.092</b>	<b>-950</b>	<b>69,3</b>
<b>KENKARIAK</b>							
14. Orokorra	85.250	1.332	517	684	717	-200	72,1
15. Ondorengo ahaideak	30.263	473	183	179	155	28	118,2
16. Aurreko ahaideak	0	0	0	2	1	-1	0,0
17. Minusbaliatuak eta menpekolasuna	13.515	211	82	86	79	3	104,3
18. 65 urtetik gorako adina	7.139	112	43	49	56	-12	77,7
19. Ohiko etxebizitza errentan hartzea	1.600	25	10	12	37	-27	26,5
20. Ohiko etxebizitza erostea	29.891	467	181	150	144	37	125,5
21. Ezarpen bikoitza	0	0	0	2	4	-4	0,0
22. Sindikatuen kuotengatik	769	12	5	4	5	-0	97,0
23. Jarduera ekonomikoak sustatzea	0	0	0	3	1	-1	0,0
24. Dohaintzak	130	2	1	1	3	-2	25,8
25. Beste kenkari batzuk	30	0	0	5	3	-3	5,5
<b>26. KENKARIAK, GUZTIRA (14+15+...+25)</b>	<b>168.588</b>	<b>2.634</b>	<b>1.022</b>	<b>1.175</b>	<b>1.204</b>	<b>-183</b>	<b>84,8</b>
<b>27. KUOTA LIKIDOA</b>	<b>217.686</b>	<b>3.401</b>	<b>1.319</b>	<b>1.670</b>	<b>2.032</b>	<b>-712</b>	<b>64,9</b>
<b>KONTURAKO ORDAINKETAK</b>							
28. Lana	226.040	3.532	1.370	1.683	1.903	-533	72,0
29. Kapital higikorra	17.211	269	104	140	166	-61	62,9
30. Kapital higiezina	3.208	50	19	35	49	-30	39,4
31. Jarduera ekonomikoak	25.382	397	154	115	135	19	113,9
32. Inbertsio kolektiboko erakundeak	132	2	1	2	7	-6	12,0
33. Gainontzeko atxikipenak eta konturako ordainketak	0	0	0	-0	-4	4	0,0
<b>34. KONTURAKO ORDAINKETAK, GUZTIRA (28+29+...+33)</b>	<b>271.973</b>	<b>4.250</b>	<b>1.648</b>	<b>1.975</b>	<b>2.256</b>	<b>-608</b>	<b>73,1</b>
<b>35. KUOTA DIFERENTZIALA (27-34)</b>	<b>-54.286</b>	<b>-848</b>	<b>-329</b>	<b>-305</b>	<b>-225</b>	<b>-104</b>	<b>146,4</b>
<b>ERRENTAREN EGITURA (%)</b>							
36. Lana (1 / 7)	80,7			84,7	83,8	-3,1	96,3
37. Kapital higikorra eta higiezina ((2+3) / 7)	6,7			7,7	8,7	-2,0	77,3
38. Jarduera ekonomikoak (4 / 7)	11,6			6,7	5,7	5,9	204,3
39. Mutualitateak, pensio planak eta BGAEak (8 / 7)	4,0			4,0	3,2	0,8	123,8
40. Oinarri likidagarria (12 / 7)	90,4			91,8	92,5	-2,1	97,7
<b>KARGA TASAK (%)</b>							
41. Batez besteko karga tasa (13 / 12)	25,6			25,5	26,0	-0,4	98,3
42. Karga tasa efektiboa (27 / 12)	15,8			15,8	17,1	-1,3	92,2
<b>DATUAK SEXUAREN ARABERA</b>							
43. Emakumezkoen oinarri likidagarria	360.241	17.154	4.393	6.843	8.686	-4.293	50,6
44. Gizonezkoen oinarri likidagarria	1.020.676	23.737	12.297	13.931	15.207	-2.910	80,9
45. Emakume-gizonezkoen oinarri likidagarrien arteko arraila (%)	64,7	27,7	64,3	50,9	42,9	21,4	149,9

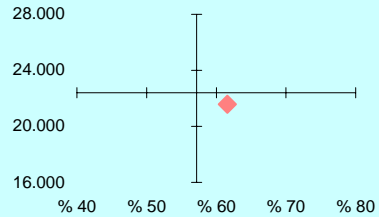
Zenbatekoa eurotan

## 4.4. Udalerriak

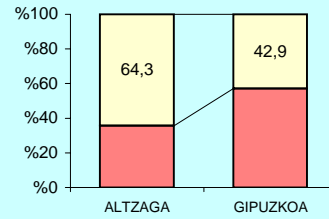
2.- AITORPENAK OINARRI LIKIDAGARRIAREN TARTEEN ARABERA



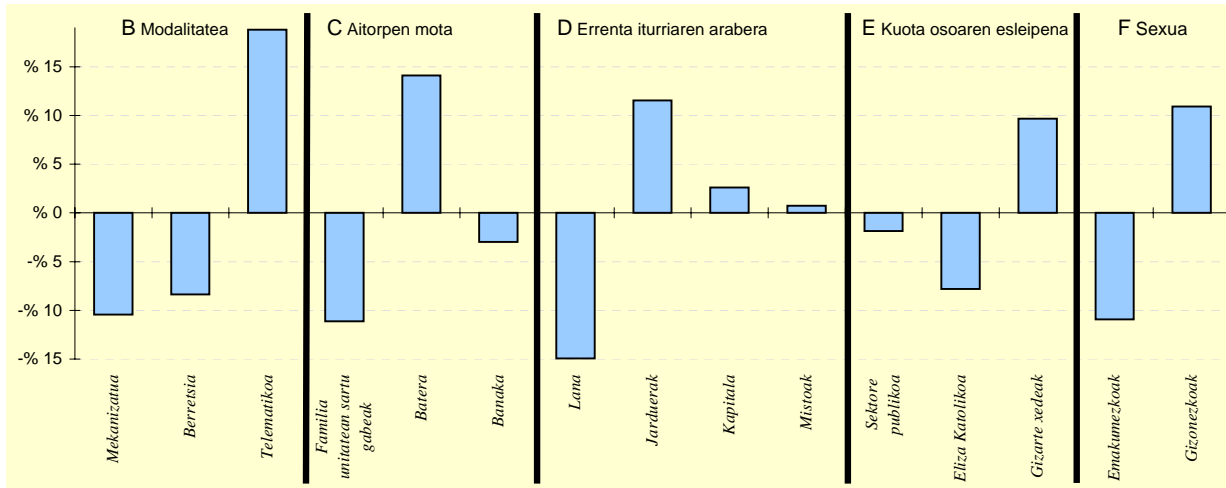
3.- OINARRI LIKIDAGARRIAREN MAILA ET/ DISPERSIOA



4.- EMAKUME ETA GIZONEN OINARRI LIKIDAGARRIAREN ARTEKO ARRILA



5.- AITORPEN KOPURUAREN BANAKETA



6.- AITORPEN KOPURUAREN BANAKETA

	ALTZAGA		1.TALDEA %	GIPUZKOA %	DIFERENTZIA (5)= (2)-(4)
	Kopurua (1)	% (2)			
<b>A. OINARRI LIKIDAGARRIAREN TARTEAK</b>					
1- 8.303,4raio	15	23,4	21,6	20,0	3,4
2- 8.303,4 - 15.928,9	12	18,8	19,6	20,0	-1,3
3- 15.928,9 - 22.468,2	10	15,6	19,3	20,0	-4,4
4- 22.468,2 - 32.009,1	10	15,6	20,1	20,0	-4,4
5- 32.009,1etik gora	17	26,6	19,5	20,0	6,6
<b>B. MODALITATEA</b>					
Mekanizatua	9	14,1	22,6	24,5	-10,4
Berretsia	28	43,8	50,5	52,1	-8,4
Telematikoa	27	42,2	26,9	23,4	18,8
<b>C. AITORPEN MOTA</b>					
Familia unitatean sartu gabeak	17	26,6	37,6	37,7	-11,1
Batera	23	35,9	23,4	21,8	14,1
Banaka	24	37,5	39,0	40,5	-3,0
<b>D. ERRENTA ITURRIAREN ARABERA</b>					
Lana	44	68,8	81,3	83,7	-14,9
Jarduerak	12	18,8	9,2	7,2	11,6
Kapitala	7	10,9	8,7	8,3	2,6
Mistoak	1	1,6	0,9	0,8	0,7
<b>E. KUOTA OSOAREN %0,7aren ESLEIPENA</b>					
Sektore publikoa	5	7,8	10,5	9,7	-1,9
Eliza Katolikoa	8	12,5	18,1	20,3	-7,8
Gizarte xedeak	51	79,7	71,4	70,0	9,7
<b>F. AITORPENAK SEXUAREN ARABERA</b>					
Emakumezkoen aitorpenak	21	32,8	38,6	43,7	-10,9
Gizonezkoen aitorpenak	43	67,2	61,4	56,3	10,9

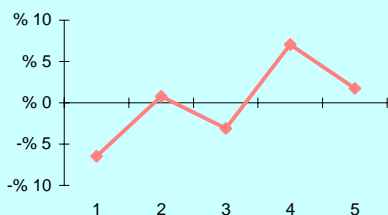
## 4.4. Udalerriak

1. AITORPEN BATERATUA 2013ko PFEZ	Biztanle kopurua			Aitorpen kop.	Aitorpenak biztanleko (%)		
	ALTZO			207	51,8		
	400	207		51,8			
KONTZEPTUAK	ALTZO			1.TALDEA	GIPUZKOA	DIFERENTZIA	INDIZEA
	GUZTIRA (1)	BATEZ BEST. (2)	BIZTANLEKO (3)	BIZTANLEKO (4)	BIZTANLEKO (5)	BIZTANLEKO (6) = (3) - (5)	BIZTANLEKO (Gipuzkoa=100)
<b>ERRENTA ITURRIAK</b>							
1. Lana	4.445.338	21.475	11.113	9.741	10.755	359	103,3
2. Kapital higikorra	219.784	1.062	549	636	752	-202	73,1
3. Kapital higiezina	76.756	371	192	254	361	-169	53,2
4. Jarduera ekonomikoak	383.426	1.852	959	772	730	229	131,3
5. Ondare irabazi eta galerak	86.377	417	216	99	241	-25	89,7
6. Errenta egozpenak	0	0	0	0	1	-1	0,0
<b>7. OINARRI EZARGARRIA (1+2+3+4+5+6)</b>	<b>5.211.681</b>	<b>25.177</b>	<b>13.029</b>	<b>11.503</b>	<b>12.838</b>	<b>191</b>	<b>101,5</b>
<b>MURRIZPENAK</b>							
8. Mutualitatei, pensio planei eta BGAEei egindako ekarpenak	210.323	1.016	526	459	416	110	126,4
9. Batera tributatzeagatik	174.582	843	436	440	439	-2	99,5
10. Beste murrizpen batzuk	47.655	230	119	42	106	13	112,1
11. MURRIZPENAK, GUZTIRA (8+9+10)	432.560	2.090	1.081	941	961	121	112,5
<b>12. OINARRI LIKIDAGARRIA (7-11)</b>	<b>4.779.120</b>	<b>23.088</b>	<b>11.948</b>	<b>10.562</b>	<b>11.878</b>	<b>70</b>	<b>100,6</b>
<b>13. KUOTA OSOA</b>	<b>1.220.126</b>	<b>5.894</b>	<b>3.050</b>	<b>2.692</b>	<b>3.092</b>	<b>-42</b>	<b>98,6</b>
<b>KENKARIAK</b>							
14. Orokorra	283.250	1.368	708	684	717	-9	98,8
15. Ondorengo ahaideak	92.162	445	230	179	155	75	148,4
16. Aurreko ahaideak	416	2	1	2	1	0	133,6
17. Minusbaliatuak eta menpekolasuna	25.347	122	63	86	79	-15	80,7
18. 65 urtetik gorako adina	13.737	66	34	49	56	-21	61,7
19. Ohiko etxebizitza errentan hartzea	3.303	16	8	12	37	-28	22,6
20. Ohiko etxebizitza erostea	43.546	210	109	150	144	-35	75,4
21. Ezarpen bikoitza	0	0	0	2	4	-4	0,0
22. Sindikatuen kuotengatik	1.618	8	4	4	5	-1	84,2
23. Jarduera ekonomikoak sustatzea	0	0	0	3	1	-1	0,0
24. Dohaintzak	415	2	1	1	3	-2	33,9
25. Beste kenkari batzuk	5.422	26	14	5	3	10	413,8
26. KENKARIAK, GUZTIRA (14+15+...+25)	469.217	2.267	1.173	1.175	1.204	-31	97,4
<b>27. KUOTA LIKIDOA</b>	<b>786.785</b>	<b>3.801</b>	<b>1.967</b>	<b>1.670</b>	<b>2.032</b>	<b>-65</b>	<b>96,8</b>
<b>KONTURAKO ORDAINKETAK</b>							
28. Lana	796.711	3.849	1.992	1.683	1.903	89	104,7
29. Kapital higikorra	48.223	233	121	140	166	-45	72,8
30. Kapital higiezina	7.399	36	18	35	49	-31	37,5
31. Jarduera ekonomikoak	48.875	236	122	115	135	-13	90,4
32. Inbertsio kolektiboko erakundeak	847	4	2	2	7	-5	31,8
33. Gainontzeko atxikipenak eta konturako ordainketak	0	0	0	-0	-4	4	0,0
34. KONTURAKO ORDAINKETAK, GUZTIRA (28+29+...+33)	902.055	4.358	2.255	1.975	2.256	-1	100,0
<b>35. KUOTA DIFERENTZIALA (27-34)</b>	<b>-115.271</b>	<b>-557</b>	<b>-288</b>	<b>-305</b>	<b>-225</b>	<b>-63</b>	<b>128,3</b>
<b>ERRENTAREN EGITURA (%)</b>							
36. Lana (1 / 7)	85,3			84,7	83,8	1,5	101,8
37. Kapital higikorra eta higiezina ((2+3) / 7)	5,7			7,7	8,7	-3,0	65,7
38. Jarduera ekonomikoak (4 / 7)	7,4			6,7	5,7	1,7	129,4
39. Mutualitateak, pensio planak eta BGAEak (8 / 7)	4,0			4,0	3,2	0,8	124,5
40. Oinarri likidagarria (12 / 7)	91,7			91,8	92,5	-0,8	99,1
<b>KARGA TASAK (%)</b>							
41. Batez besteko karga tasa (13 / 12)	25,5			25,5	26,0	-0,5	98,1
42. Karga tasa efektiboa (27 / 12)	16,5			15,8	17,1	-0,6	96,3
<b>DATUAK SEXUAREN ARABERA</b>							
43. Emakumezkoen oinarri likidagarria	1.441.194	19.476	7.467	6.843	8.686	-1.219	86,0
44. Gizonezkoen oinarri likidagarria	3.337.926	25.097	16.125	13.931	15.207	918	106,0
45. Emakume-gizonen oin.likidagarrien arteko arraila (%)	56,8	22,4	53,7	50,9	42,9	10,8	125,2

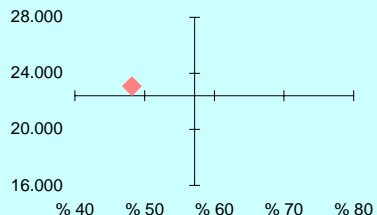
Zenbatekoa eurotan

## 4.4. Udalerriak

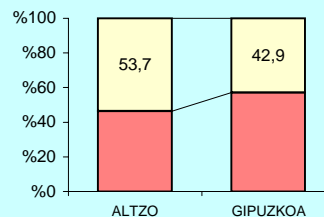
2.- AITORPENAK OINARRI LIKIDAGARRIAREN TARTEEN ARABERA



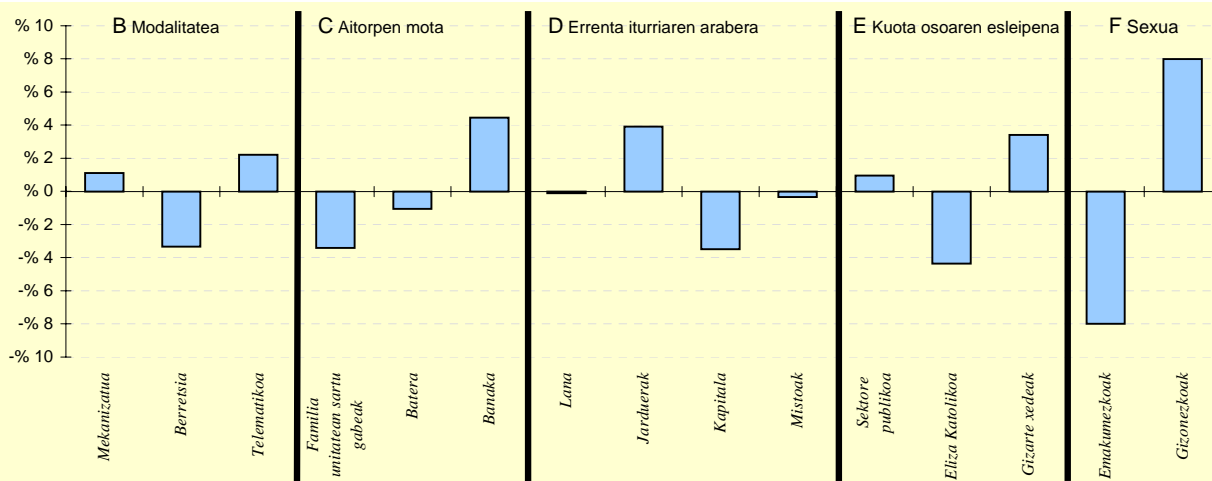
3.- OINARRI LIKIDAGARRIAREN MAILA ET/ DISPERSIOA



4.- EMAKUME ETA GIZONEN OINARRI LIKIDAGARRIAREN ARTEKO ARRILA



5.- AITORPEN KOPURUAREN BANAKETA



6.- AITORPEN KOPURUAREN BANAKETA

	ALTZO		1.TALDEA	GIPUZKOA	DIFERENTZIA
	Kopurua (1)	% (2)	% (3)	% (4)	(5)= (2)-(4)
<b>A. OINARRI LIKIDAGARRIAREN TARTEAK</b>					
1- 8.303,4raio	28	13,5	21,6	20,0	-6,5
2- 8.303,4 - 15.928,9	43	20,8	19,6	20,0	0,8
3- 15.928,9 - 22.468,2	35	16,9	19,3	20,0	-3,1
4- 22.468,2 - 32.009,1	56	27,1	20,1	20,0	7,1
5- 32.009,1etik gora	45	21,7	19,5	20,0	1,7
<b>B. MODALITATEA</b>					
Mekanizatua	53	25,6	22,6	24,5	1,1
Berretsia	101	48,8	50,5	52,1	-3,3
Telematikoa	53	25,6	26,9	23,4	2,2
<b>C. AITORPEN MOTA</b>					
Familia unitatean sartu gabeak	71	34,3	37,6	37,7	-3,4
Batera	43	20,8	23,4	21,8	-1,1
Banaka	93	44,9	39,0	40,5	4,5
<b>D. ERRENTA ITURRIAREN ARABERA</b>					
Lana	173	83,6	81,3	83,7	-0,1
Jarduerak	23	11,1	9,2	7,2	3,9
Kapitala	10	4,8	8,7	8,3	-3,5
Mistoak	1	0,5	0,9	0,8	-0,3
<b>E. KUOTA OSOAREN %0,7aren ESLEIPENA</b>					
Sektore publikoa	22	10,6	10,5	9,7	0,9
Eliza Katolikoa	33	15,9	18,1	20,3	-4,4
Gizarte xedeak	152	73,4	71,4	70,0	3,4
<b>F. AITORPENAK SEXUAREN ARABERA</b>					
Emakumezkoen aitorpenak	74	35,7	38,6	43,7	-8,0
Gizonezkoen aitorpenak	133	64,3	61,4	56,3	8,0

## 4.4. Udalerriak

Biztanle kopurua

Aitorpen kop.

Aitorpenak biztanleko (%)

## 1. AITORPEN BATERATUA 2013ko PFEZ

## AMEZKETA

968

496

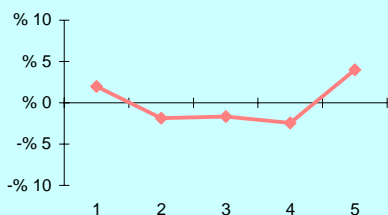
51,2

KONTZEPTUAK	AMEZKETA			1.TALDEA	GIPUZKOA	DIFERENTZIA	INDIZEA
	GUZTIRA (1)	BATEZ BEST. (2)	BIZTANLEKO (3)	BIZTANLEKO (4)	BIZTANLEKO (5)	BIZTANLEKO (6) = (3) - (5)	BIZTANLEKO (Gipuzkoa=100)
<b>ERRENTA ITURRIAK</b>							
1. Lana	9.884.011	19.927	10.211	9.741	10.755	-544	94,9
2. Kapital higikorra	670.041	1.351	692	636	752	-60	92,1
3. Kapital higiezina	211.084	426	218	254	361	-143	60,4
4. Jarduera ekonomikoak	685.632	1.382	708	772	730	-22	97,0
5. Ondare irabazi eta galerak	56.958	115	59	99	241	-182	24,4
6. Errenta egozpenak	0	0	0	0	1	-1	0,0
<b>7. OINARRI EZARGARRIA (1+2+3+4+5+6)</b>	<b>11.507.727</b>	<b>23.201</b>	<b>11.888</b>	<b>11.503</b>	<b>12.838</b>	<b>-950</b>	<b>92,6</b>
<b>MURRIZPENAK</b>							
8. Mutualitatei, pensio planei eta BGAEei egindako ekarpenak	452.443	912	467	459	416	51	112,3
9. Batera tributatzeagatik	469.747	947	485	440	439	47	110,7
10. Beste murrizpen batzuk	37.742	76	39	42	106	-67	36,7
11. MURRIZPENAK, GUZTIRA (8+9+10)	959.932	1.935	992	941	961	31	103,2
<b>12. OINARRI LIKIDAGARRIA (7-11)</b>	<b>10.547.794</b>	<b>21.266</b>	<b>10.896</b>	<b>10.562</b>	<b>11.878</b>	<b>-981</b>	<b>91,7</b>
<b>13. KUOTA OSOA</b>	<b>2.689.712</b>	<b>5.423</b>	<b>2.779</b>	<b>2.692</b>	<b>3.092</b>	<b>-314</b>	<b>89,9</b>
<b>KENKARIAK</b>							
14. Orokorra	676.500	1.364	699	684	717	-18	97,5
15. Ondorengo ahaideak	157.500	318	163	179	155	7	104,8
16. Aurreko ahaideak	4.155	8	4	2	1	4	552,1
17. Minusbaliatuak eta menpekolasuna	104.448	211	108	86	79	29	137,4
18. 65 urtetik gorako adina	54.235	109	56	49	56	0	100,6
19. Ohiko etxebizitza errentan hartzea	15.967	32	16	12	37	-20	45,1
20. Ohiko etxebizitza erostea	106.814	215	110	150	144	-34	76,5
21. Ezarpen bikoitza	655	1	1	2	4	-4	15,8
22. Sindikatuen kuotengatik	4.670	9	5	4	5	0	100,4
23. Jarduera ekonomikoak sustatzea	0	0	0	3	1	-1	0,0
24. Dohaintzak	2.154	4	2	1	3	-1	72,6
25. Beste kenkari batzuk	9.833	20	10	5	3	7	310,1
26. KENKARIAK, GUZTIRA (14+15+...+25)	1.136.931	2.292	1.175	1.175	1.204	-30	97,5
<b>27. KUOTA LIKIDOA</b>	<b>1.714.311</b>	<b>3.456</b>	<b>1.771</b>	<b>1.670</b>	<b>2.032</b>	<b>-261</b>	<b>87,2</b>
<b>KONTURAKO ORDAINKETAK</b>							
28. Lana	1.770.222	3.569	1.829	1.683	1.903	-75	96,1
29. Kapital higikorra	147.404	297	152	140	166	-13	91,9
30. Kapital higiezina	23.323	47	24	35	49	-25	48,8
31. Jarduera ekonomikoak	94.129	190	97	115	135	-38	72,0
32. Inbertsio kolektiboko erakundeak	3.445	7	4	2	7	-3	53,4
33. Gainontzeko atxikipenak eta konturako ordainketak	0	0	0	-0	-4	4	0,0
34. KONTURAKO ORDAINKETAK, GUZTIRA (28+29+...+33)	2.038.522	4.110	2.106	1.975	2.256	-150	93,3
<b>35. KUOTA DIFERENTZIALA (27-34)</b>	<b>-324.211</b>	<b>-654</b>	<b>-335</b>	<b>-305</b>	<b>-225</b>	<b>-110</b>	<b>149,1</b>
<b>ERRENTAREN EGITURA (%)</b>							
36. Lana (1 / 7)	85,9			84,7	83,8	2,1	102,5
37. Kapital higikorra eta higiezina ((2+3) / 7)	7,7			7,7	8,7	-1,0	88,4
38. Jarduera ekonomikoak (4 / 7)	6,0			6,7	5,7	0,3	104,8
39. Mutualitateak, pensio planak eta BGAEak (8 / 7)	3,9			4,0	3,2	0,7	121,3
40. Oinarri likidagarria (12 / 7)	91,7			91,8	92,5	-0,9	99,1
<b>KARGA TASAK (%)</b>							
41. Batez besteko karga tasa (13 / 12)	25,5			25,5	26,0	-0,5	97,9
42. Karga tasa efektiboa (27 / 12)	16,3			15,8	17,1	-0,9	95,0
<b>DATUAK SEXUAREN ARABERA</b>							
43. Emakumezkoen oinarri likidagarria	2.497.671	14.779	5.501	6.843	8.686	-3.185	63,3
44. Gizonezkoen oinarri likidagarria	8.050.123	24.618	15.662	13.931	15.207	455	103,0
45. Emakume-gizonen oin.likidagarrien arteko arraila (%)	69,0	40,0	64,9	50,9	42,9	22,0	151,3

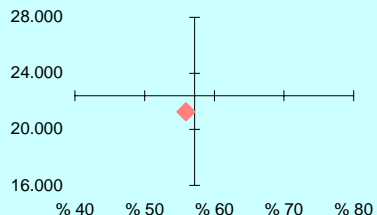
Zenbatekoa eurotan

## 4.4. Udalerriak

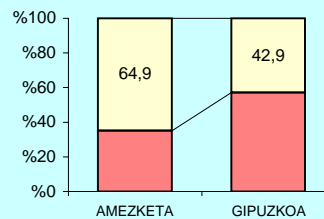
2.- AITORPENAK OINARRI LIKIDAGARRIAREN TARTEEN ARABERA



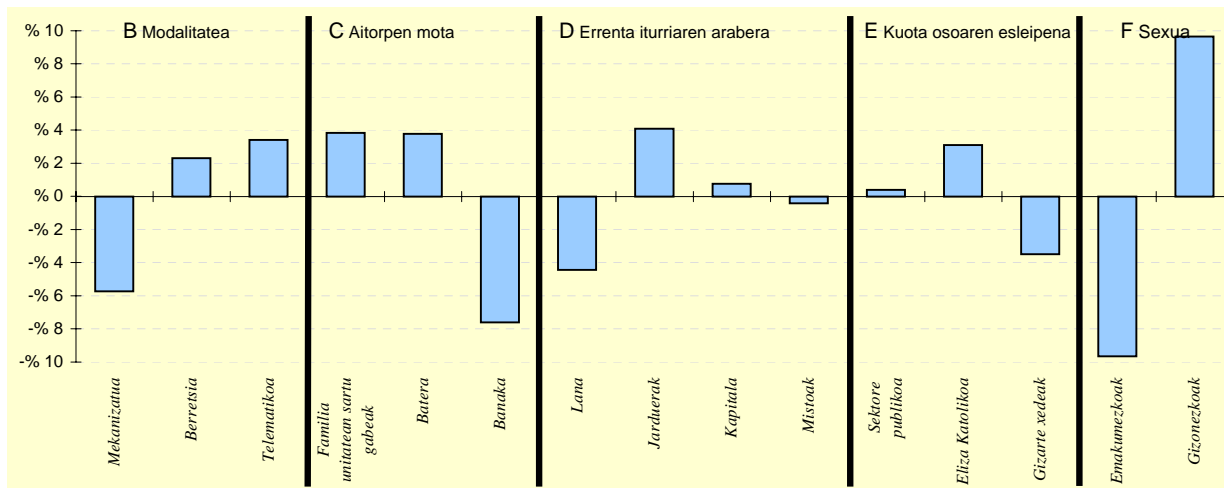
3.- OINARRI LIKIDAGARRIAREN MAILA ET/ DISPERSIOA



4.- EMAKUME ETA GIZONEN OINARRI LIKIDAGARRIAREN ARTEKO ARRILA



5.- AITORPEN KOPURUAREN BANAKETA



6.- AITORPEN KOPURUAREN BANAKETA

	AMEZKETA		1.TALDEA %	GIPUZKOA %	DIFERENTZIA (5)= (2)-(4)
	Kopurua (1)	% (2)			
<b>A. OINARRI LIKIDAGARRIAREN TARTEAK</b>					
1- 8.303,4raio	109	22,0	21,6	20,0	2,0
2- 8.303,4 - 15.928,9	90	18,1	19,6	20,0	-1,9
3- 15.928,9 - 22.468,2	91	18,3	19,3	20,0	-1,7
4- 22.468,2 - 32.009,1	87	17,5	20,1	20,0	-2,5
5- 32.009,1etik gora	119	24,0	19,5	20,0	4,0
<b>B. MODALITATEA</b>					
Mekanizatua	93	18,8	22,6	24,5	-5,7
Berretsia	270	54,4	50,5	52,1	2,3
Telematikoa	133	26,8	26,9	23,4	3,4
<b>C. AITORPEN MOTA</b>					
Familia unitatean sartu gabeak	206	41,5	37,6	37,7	3,8
Batera	127	25,6	23,4	21,8	3,8
Banaka	163	32,9	39,0	40,5	-7,6
<b>D. ERRENTA ITURRIAREN ARABERA</b>					
Lana	393	79,2	81,3	83,7	-4,4
Jarduerak	56	11,3	9,2	7,2	4,1
Kapitala	45	9,1	8,7	8,3	0,8
Mistoak	2	0,4	0,9	0,8	-0,4
<b>E. KUOTA OSOAREN %0,7aren ESLEIPENA</b>					
Sektore publikoa	50	10,1	10,5	9,7	0,4
Eliza Katolikoa	116	23,4	18,1	20,3	3,1
Gizarte xedeak	330	66,5	71,4	70,0	-3,5
<b>F. AITORPENAK SEXUAREN ARABERA</b>					
Emakumezkoen aitorpenak	169	34,1	38,6	43,7	-9,7
Gizonezkoen aitorpenak	327	65,9	61,4	56,3	9,7

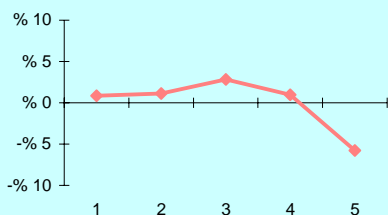
## 4.4. Udalerriak

1. AITORPEN BATERATUA 2013ko PFEZ	Biztanle kopurua			Aitorpen kop.		Aitorpenak biztanleko (%)	
	ANDOAIN			7.649		52,2	
KONTZEPTUAK	ANDOAIN			4.TALDEA	GIPUZKOA	DIFERENTZIA	INDIZEA
	GUZTIRA (1)	BATEZ BEST. (2)	BIZTANLEKO (3)	BIZTANLEKO (4)	BIZTANLEKO (5)	BIZTANLEKO (6) = (3) - (5)	BIZTANLEKO (Gipuzkoa=100)
<b>ERRENTA ITURRIAK</b>							
1. Lana	143.282.585	18.732	9.777	10.493	10.755	-978	90,9
2. Kapital higikorra	6.570.977	859	448	690	752	-303	59,6
3. Kapital higiezina	3.366.642	440	230	289	361	-131	63,7
4. Jarduera ekonomikoak	8.006.987	1.047	546	626	730	-184	74,8
5. Ondare irabazi eta galerak	886.974	116	61	223	241	-180	25,1
6. Errenta egozpenak	0	0	0	0	1	-1	0,0
7. OINARRI EZARGARRIA (1+2+3+4+5+6)	162.114.166	21.194	11.062	12.321	12.838	-1.776	86,2
<b>MURRIZPENAK</b>							
8. Mutualitatei, pensio planei eta BGAEei egindako ekarpenak	4.899.670	641	334	431	416	-82	80,3
9. Batera tributatzeagatik	7.602.327	994	519	459	439	80	118,3
10. Beste murrizpen batzuk	413.697	54	28	98	106	-78	26,6
11. MURRIZPENAK, GUZTIRA (8+9+10)	12.915.694	1.689	881	987	961	-80	91,7
12. OINARRI LIKIDAGARRIA (7-11)	149.198.472	19.506	10.181	11.334	11.878	-1.697	85,7
13. KUOTA OSOA	37.397.310	4.889	2.552	2.901	3.092	-540	82,5
<b>KENKARIAK</b>							
14. Orokorra	10.338.625	1.352	705	713	717	-11	98,4
15. Ondorengo ahaideak	2.193.904	287	150	160	155	-6	96,5
16. Aurreko ahaideak	11.911	2	1	1	1	0	104,5
17. Minusbaliatuak eta menpekolasuna	1.234.914	161	84	84	79	6	107,3
18. 65 urtetik gorako adina	824.321	108	56	57	56	1	101,0
19. Ohiko etxebizitza errentan hartzea	401.499	52	27	27	37	-9	74,9
20. Ohiko etxebizitza erostea	2.084.624	273	142	146	144	-2	98,6
21. Ezarpen bikoitza	1.956	0	0	3	4	-4	3,1
22. Sindikatuen kuotengatik	84.357	11	6	5	5	1	119,8
23. Jarduera ekonomikoak sustatzea	157	0	0	1	1	-1	1,3
24. Dohaintzak	24.710	3	2	2	3	-1	55,0
25. Beste kenkari batzuk	56.968	7	4	3	3	1	118,6
26. KENKARIAK, GUZTIRA (14+15+...+25)	17.257.946	2.256	1.178	1.201	1.204	-27	97,8
27. KUOTA LIKIDOA	22.347.712	2.922	1.525	1.846	2.032	-507	75,1
<b>KONTURAKO ORDAINKETAK</b>							
28. Lana	23.421.374	3.062	1.598	1.794	1.903	-305	84,0
29. Kapital higikorra	1.473.972	193	101	154	166	-65	60,7
30. Kapital higiezina	480.761	63	33	40	49	-17	66,5
31. Jarduera ekonomikoak	1.266.461	166	86	108	135	-49	64,0
32. Inbertsio kolektiboko erakundeak	37.769	5	3	4	7	-4	38,7
33. Gainontzeko atxikipenak eta konturako ordainketak	-92.836	-12	-6	-4	-4	-2	162,8
34. KONTURAKO ORDAINKETAK, GUZTIRA (28+29+...+33)	26.587.502	3.476	1.814	2.095	2.256	-442	80,4
35. KUOTA DIFERENTZIALA (27-34)	-4.239.790	-554	-289	-249	-225	-65	128,8
<b>ERRENTAREN EGITURA (%)</b>							
36. Lana (1 / 7)	88,4			85,2	83,8	4,6	105,5
37. Kapital higikorra eta higiezina ((2+3) / 7)	6,1			7,9	8,7	-2,5	70,7
38. Jarduera ekonomikoak (4 / 7)	4,9			5,1	5,7	-0,7	86,9
39. Mutualitateak, pensio planak eta BGAEak (8 / 7)	3,0			3,5	3,2	-0,2	93,3
40. Oinarri likidagarria (12 / 7)	92,0			92,0	92,5	-0,5	99,5
<b>KARGA TASAK (%)</b>							
41. Batez besteko karga tasa (13 / 12)	25,1			25,6	26,0	-1,0	96,3
42. Karga tasa efektiboa (27 / 12)	15,0			16,3	17,1	-2,1	87,6
<b>DATUAK SEXUAREN ARABERA</b>							
43. Emakumezkoen oinarri likidagarria	49.684.849	16.131	6.739	7.977	8.686	-1.947	77,6
44. Gizonezkoen oinarri likidagarria	99.513.623	21.780	13.666	14.777	15.207	-1.541	89,9
45. Emakume-gizonen oin.likidagarrien arteko arraila (%)	50,1	25,9	50,7	46,0	42,9	7,8	118,2

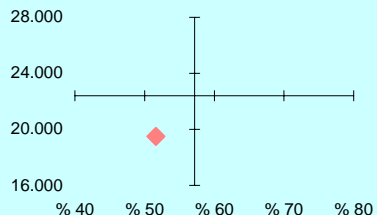
Zenbatekoa eurotan

## 4.4. Udalerriak

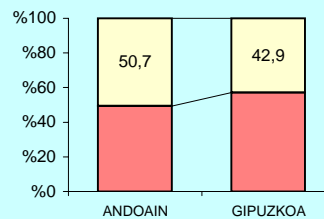
2.- AITORPENAK OINARRI LIKIDAGARRIAREN TARTEEN ARABERA



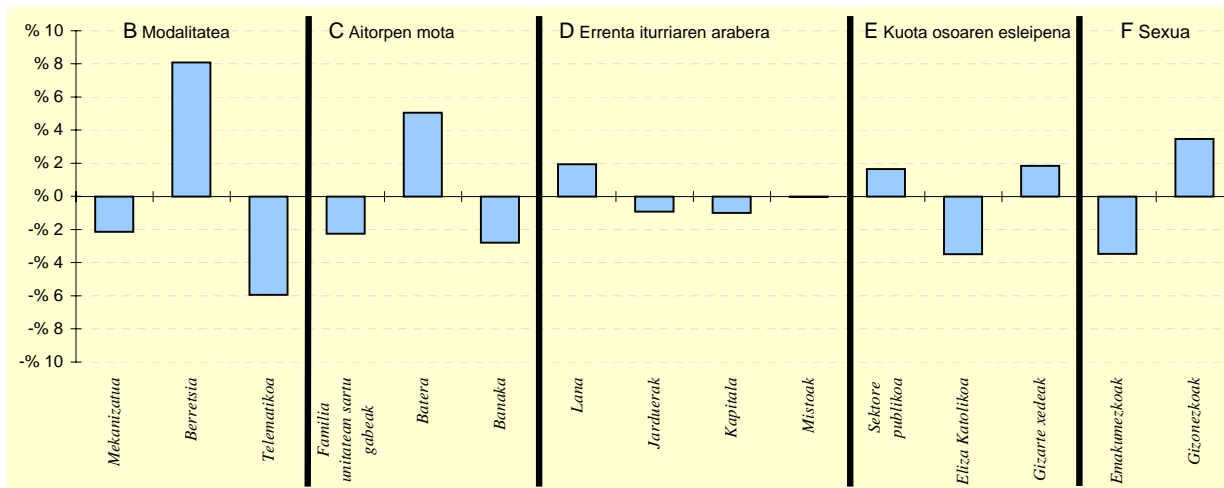
3.- OINARRI LIKIDAGARRIAREN MAILA ET/ DISPERSIOA



4.- EMAKUME ETA GIZONEN OINARRI LIKIDAGARRIAREN ARTEKO ARRILA



5.- AITORPEN KOPURUAREN BANAKETA



6.- AITORPEN KOPURUAREN BANAKETA

	ANDOAIN		4.TALDEA %	GIPUZKOA %	DIFERENTZIA (5)= (2)-(4)
	Kopurua (1)	% (2)			
<b>A. OINARRI LIKIDAGARRIAREN TARTEAK</b>					
1- 8.303,4raino	1.596	20,9	20,0	20,0	0,9
2- 8.303,4 - 15.928,9	1.616	21,1	19,9	20,0	1,1
3- 15.928,9 - 22.468,2	1.746	22,8	20,9	20,0	2,8
4- 22.468,2 - 32.009,1	1.604	21,0	20,9	20,0	1,0
5- 32.009,1etik gora	1.087	14,2	18,3	20,0	-5,8
<b>B. MODALITATEA</b>					
Mekanizatua	1.709	22,3	24,8	24,5	-2,1
Berretsia	4.605	60,2	54,9	52,1	8,1
Telematikoa	1.335	17,5	20,4	23,4	-5,9
<b>C. AITORPEN MOTA</b>					
Familia unitatean sartu gabeak	2.711	35,4	36,6	37,7	-2,3
Batera	2.056	26,9	23,0	21,8	5,0
Banaka	2.882	37,7	40,4	40,5	-2,8
<b>D. ERRENTA ITURRIAREN ARABERA</b>					
Lana	6.549	85,6	84,6	83,7	1,9
Jarduerak	480	6,3	6,8	7,2	-0,9
Kapitala	560	7,3	7,8	8,3	-1,0
Mistoak	60	0,8	0,8	0,8	-0,0
<b>E. KUOTA OSOAREN %0,7aren ESLEIPENA</b>					
Sektore publikoa	867	11,3	9,9	9,7	1,7
Eliza Katolikoa	1.285	16,8	19,5	20,3	-3,5
Gizarte xedeak	5.497	71,9	70,5	70,0	1,8
<b>F. AITORPENAK SEXUAREN ARABERA</b>					
Emakumezkoen aitorpenak	3.080	40,3	42,3	43,7	-3,5
Gizonezkoen aitorpenak	4.569	59,7	57,7	56,3	3,5

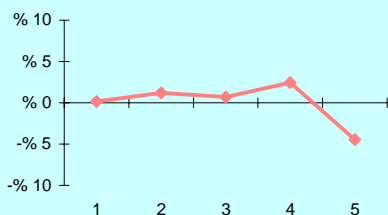
## 4.4. Udalerriak

1. AITORPEN BATERATUA 2013ko PFEZ	Biztanle kopurua			Aitorpen kop.		Aitorpenak biztanleko (%)	
	ANOETA			972		51,3	
	ANOETA	ANOETA		2.TALDEA	GIPUZKOA	DIFERENTZIA	INDIZEA
KONTZEPTUAK	GUZTIRA	BATEZ BEST.	BIZTANLEKO	BIZTANLEKO	BIZTANLEKO	BIZTANLEKO	BIZTANLEKO
	(1)	(2)	(3)	(4)	(5)	(6) = (3) - (5)	(Gipuzkoa=100)
<b>ERRENTA ITURRIAK</b>							
1. Lana	18.372.680	18.902	9.706	10.435	10.755	-1.049	90,2
2. Kapital higikorra	788.926	812	417	658	752	-335	55,4
3. Kapital higiezina	465.530	479	246	210	361	-115	68,2
4. Jarduera ekonomikoak	1.634.106	1.681	863	649	730	133	118,3
5. Ondare irabazi eta galerak	265.560	273	140	126	241	-100	58,3
6. Errenta egozpenak	0	0	0	0	1	-1	0,0
<b>7. OINARRI EZARGARRIA (1+2+3+4+5+6)</b>	<b>21.526.802</b>	<b>22.147</b>	<b>11.372</b>	<b>12.078</b>	<b>12.838</b>	<b>-1.467</b>	<b>88,6</b>
<b>MURRIZPENAK</b>							
8. Mutualitatei, pensio planei eta BGAEei egindako ekarpenak	821.330	845	434	513	416	18	104,3
9. Batera tributatzeagatik	987.120	1.016	521	448	439	83	118,9
10. Beste murrizpen batzuk	52.203	54	28	38	106	-79	26,0
11. MURRIZPENAK, GUZTIRA (8+9+10)	1.860.653	1.914	983	999	961	22	102,3
<b>12. OINARRI LIKIDAGARRIA (7-11)</b>	<b>19.666.149</b>	<b>20.233</b>	<b>10.389</b>	<b>11.079</b>	<b>11.878</b>	<b>-1.489</b>	<b>87,5</b>
<b>13. KUOTA OSOA</b>	<b>4.949.807</b>	<b>5.092</b>	<b>2.615</b>	<b>2.810</b>	<b>3.092</b>	<b>-477</b>	<b>84,6</b>
<b>KENKARIAK</b>							
14. Orokorra	1.307.625	1.345	691	712	717	-26	96,4
15. Ondorengo ahaideak	326.566	336	173	172	155	17	111,1
16. Aurreko ahaideak	554	1	0	1	1	-0	37,6
17. Minusbaliatuak eta menpekolasuna	129.489	133	68	85	79	-10	87,1
18. 65 urtetik gorako adina	78.262	81	41	51	56	-14	74,3
19. Ohiko etxebizitza errentan hartzea	39.384	41	21	19	37	-16	56,9
20. Ohiko etxebizitza erostea	347.499	358	184	161	144	39	127,2
21. Ezarpen bikoitza	206	0	0	3	4	-4	2,5
22. Sindikatuen kuotengatik	10.998	11	6	5	5	1	120,9
23. Jarduera ekonomikoak sustatzea	9.210	9	5	1	1	4	577,9
24. Dohaintzak	2.112	2	1	2	3	-2	36,4
25. Beste kenkari batzuk	12.702	13	7	5	3	3	204,8
26. KENKARIAK, GUZTIRA (14+15+...+25)	2.264.605	2.330	1.196	1.215	1.204	-8	99,3
<b>27. KUOTA LIKIDOA</b>	<b>2.963.890</b>	<b>3.049</b>	<b>1.566</b>	<b>1.742</b>	<b>2.032</b>	<b>-466</b>	<b>77,1</b>
<b>KONTURAKO ORDAINKETAK</b>							
28. Lana	3.052.207	3.140	1.612	1.739	1.903	-291	84,7
29. Kapital higikorra	176.369	181	93	148	166	-73	56,2
30. Kapital higiezina	56.965	59	30	27	49	-19	61,0
31. Jarduera ekonomikoak	295.294	304	156	104	135	21	115,5
32. Inbertsio kolektiboko erakundeak	4.566	5	2	3	7	-4	36,2
33. Gainontzeko atxikipenak eta konturako ordainketak	-3.288	-3	-2	-3	-4	2	44,6
34. KONTURAKO ORDAINKETAK, GUZTIRA (28+29+...+33)	3.582.113	3.685	1.892	2.017	2.256	-364	83,9
<b>35. KUOTA DIFERENTZIALA (27-34)</b>	<b>-618.223</b>	<b>-636</b>	<b>-327</b>	<b>-275</b>	<b>-225</b>	<b>-102</b>	<b>145,3</b>
<b>ERRENTAREN EGITURA (%)</b>							
36. Lana (1 / 7)	85,3			86,4	83,8	1,6	101,9
37. Kapital higikorra eta higiezina ((2+3) / 7)	5,8			7,2	8,7	-2,8	67,2
38. Jarduera ekonomikoak (4 / 7)	7,6			5,4	5,7	1,9	133,5
39. Mutualitateak, pensio planak eta BGAEak (8 / 7)	3,8			4,2	3,2	0,6	117,7
40. Oinarri likidagarria (12 / 7)	91,4			91,7	92,5	-1,2	98,7
<b>KARGA TASAK (%)</b>							
41. Batez besteko karga tasa (13 / 12)	25,2			25,4	26,0	-0,9	96,7
42. Karga tasa efektiboa (27 / 12)	15,1			15,7	17,1	-2,0	88,1
<b>DATUAK SEXUAREN ARABERA</b>							
43. Emakumezkoen oinarri likidagarria	6.122.379	16.414	6.684	7.565	8.686	-2.002	76,9
44. Gizonezkoen oinarri likidagarria	13.543.770	22.611	13.863	14.410	15.207	-1.344	91,2
45. Emakume-gizonen oin.likidagarrien arteko arraila (%)	54,8	27,4	51,8	47,5	42,9	8,9	120,8

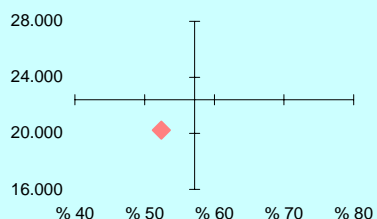
Zenbatekoa eurotan

## 4.4. Udalerriak

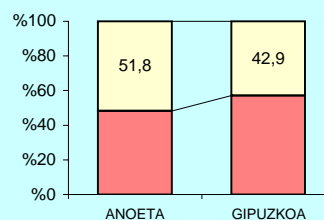
2.- AITORPENAK OINARRI LIKIDAGARRIAREN TARTEEN ARABERA



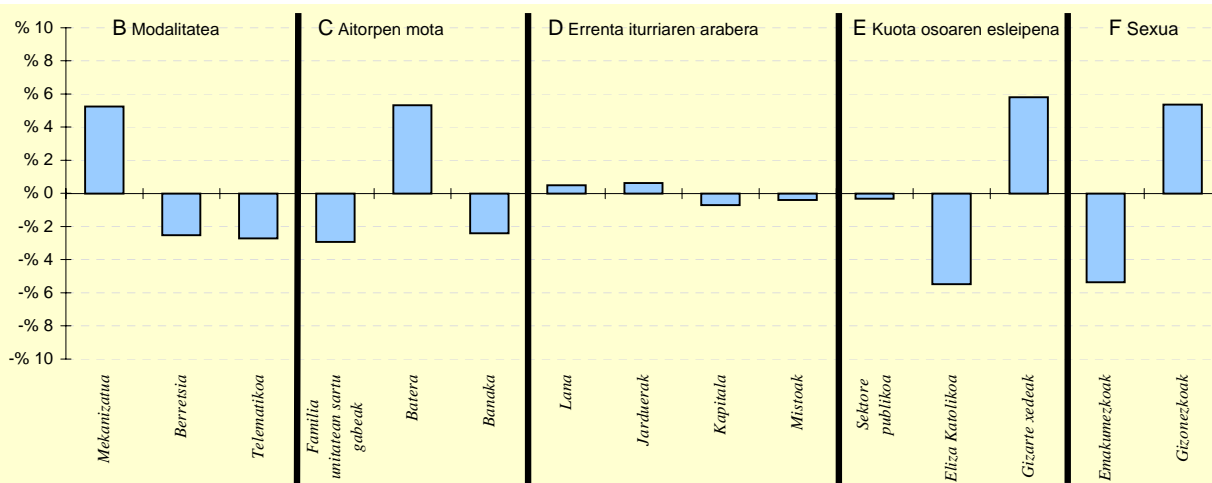
3.- OINARRI LIKIDAGARRIAREN MAILA ET/ DISPERSIOA



4.- EMAKUME ETA GIZONEN OINARRI LIKIDAGARRIAREN ARTEKO ARRILA



5.- AITORPEN KOPURUAREN BANAKETA



6.- AITORPEN KOPURUAREN BANAKETA

	ANOETA		2.TALDEA	GIPUZKOA	DIFERENTZIA
	Kopurua (1)	% (2)	% (3)	% (4)	(5)= (2)-(4)
<b>A. OINARRI LIKIDAGARRIAREN TARTEAK</b>					
1- 8.303,4raino	196	20,2	19,8	20,0	0,2
2- 8.303,4 - 15.928,9	206	21,2	19,6	20,0	1,2
3- 15.928,9 - 22.468,2	201	20,7	21,0	20,0	0,7
4- 22.468,2 - 32.009,1	218	22,4	21,6	20,0	2,4
5- 32.009,1etik gora	151	15,5	18,0	20,0	-4,5
<b>B. MODALITATEA</b>					
Mekanizatua	289	29,7	23,4	24,5	5,2
Berretsia	482	49,6	56,2	52,1	-2,5
Telematikoa	201	20,7	20,4	23,4	-2,7
<b>C. AITORPEN MOTA</b>					
Familia unitatean sartu gabeak	338	34,8	37,3	37,7	-2,9
Batera	264	27,2	22,7	21,8	5,3
Banaka	370	38,1	40,0	40,5	-2,4
<b>D. ERRENTA ITURRIAREN ARABERA</b>					
Lana	818	84,2	84,4	83,7	0,5
Jarduerak	76	7,8	7,4	7,2	0,6
Kapitala	74	7,6	7,3	8,3	-0,7
Mistoak	4	0,4	0,8	0,8	-0,4
<b>E. KUOTA OSOAREN %0,7aren ESLEIPENA</b>					
Sektore publikoa	91	9,4	10,5	9,7	-0,3
Eliza Katolikoa	144	14,8	18,0	20,3	-5,5
Gizarte xedeak	737	75,8	71,5	70,0	5,8
<b>F. AITORPENAK SEXUAREN ARABERA</b>					
Emakumezkoen aitorpenak	373	38,4	40,6	43,7	-5,4
Gizonezkoen aitorpenak	599	61,6	59,4	56,3	5,4

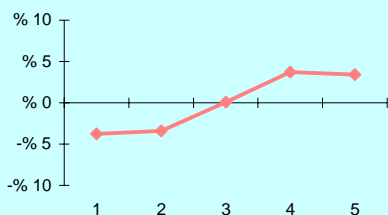
## 4.4. Udalerriak

1. AITORPEN BATERATUA 2013ko PFEZ	Biztanle kopurua			Aitorpen kop.	Aitorpenak biztanleko (%)		
	ANTZUOLA			1.261	57,5		
KONTZEPTUAK	ANTZUOLA			2.TALDEA	GIPUZKOA	DIFERENTZIA	INDIZEA
	GUZTIRA (1)	BATEZ BEST. (2)	BIZTANLEKO (3)	BIZTANLEKO (4)	BIZTANLEKO (5)	BIZTANLEKO (6) = (3) - (5)	BIZTANLEKO (Gipuzkoa=100)
<b>ERRENTA ITURRIAK</b>							
1. Lana	27.923.590	22.144	12.733	10.435	10.755	1.978	118,4
2. Kapital higikorra	2.171.905	1.722	990	658	752	239	131,8
3. Kapital higiezina	241.784	192	110	210	361	-251	30,6
4. Jarduera ekonomikoak	1.124.473	892	513	649	730	-217	70,2
5. Ondare irabazi eta galerak	464.621	368	212	126	241	-29	88,0
6. Errenta egozpenak	0	0	0	0	1	-1	0,0
<b>7. OINARRI EZARGARRIA (1+2+3+4+5+6)</b>	<b>31.926.374</b>	<b>25.318</b>	<b>14.558</b>	<b>12.078</b>	<b>12.838</b>	<b>1.720</b>	<b>113,4</b>
<b>MURRIZPENAK</b>							
8. Mutualitatei, pensio planei eta BGAEei egindako ekarpenak	1.980.538	1.571	903	513	416	487	217,0
9. Batera tributatzeagatik	900.560	714	411	448	439	-28	93,6
10. Beste murrizpen batzuk	87.988	70	40	38	106	-66	37,8
11. MURRIZPENAK, GUZTIRA (8+9+10)	2.969.086	2.355	1.354	999	961	393	140,9
<b>12. OINARRI LIKIDAGARRIA (7-11)</b>	<b>28.957.288</b>	<b>22.964</b>	<b>13.204</b>	<b>11.079</b>	<b>11.878</b>	<b>1.327</b>	<b>111,2</b>
<b>13. KUOTA OSOA</b>	<b>7.395.033</b>	<b>5.864</b>	<b>3.372</b>	<b>2.810</b>	<b>3.092</b>	<b>280</b>	<b>109,0</b>
<b>KENKARIAK</b>							
14. Orokorra	1.720.125	1.364	784	712	717	67	109,4
15. Ondorengo ahaideak	393.689	312	180	172	155	24	115,7
16. Aurreko ahaideak	3.047	2	1	1	1	1	178,7
17. Minusbaliatuak eta menpekolasuna	211.395	168	96	85	79	18	122,7
18. 65 urtetik gorako adina	114.078	90	52	51	56	-4	93,4
19. Ohiko etxebizitza errentan hartzea	17.515	14	8	19	37	-29	21,8
20. Ohiko etxebizitza erostea	427.143	339	195	161	144	50	135,0
21. Ezarpen bikoitza	1.673	1	1	3	4	-4	17,8
22. Sindikatuen kuotengatik	13.676	11	6	5	5	1	129,8
23. Jarduera ekonomikoak sustatzea	2.527	2	1	1	1	0	136,9
24. Dohaintzak	8.189	6	4	2	3	1	121,8
25. Beste kenkari batzuk	8.271	7	4	5	3	0	115,1
26. KENKARIAK, GUZTIRA (14+15+...+25)	2.921.328	2.317	1.332	1.215	1.204	128	110,6
<b>27. KUOTA LIKIDOA</b>	<b>4.747.207</b>	<b>3.765</b>	<b>2.165</b>	<b>1.742</b>	<b>2.032</b>	<b>133</b>	<b>106,6</b>
<b>KONTURAKO ORDAINKETAK</b>							
28. Lana	4.678.671	3.710	2.133	1.739	1.903	230	112,1
29. Kapital higikorra	475.362	377	217	148	166	51	130,8
30. Kapital higiezina	28.042	22	13	27	49	-37	25,9
31. Jarduera ekonomikoak	178.655	142	81	104	135	-54	60,3
32. Inbertsio kolektiboko erakundeak	12.690	10	6	3	7	-1	86,9
33. Gainontzeko atxikipenak eta konturako ordainketak	-2.801	-2	-1	-3	-4	3	32,8
34. KONTURAKO ORDAINKETAK, GUZTIRA (28+29+...+33)	5.370.619	4.259	2.449	2.017	2.256	193	108,5
<b>35. KUOTA DIFERENTZIALA (27-34)</b>	<b>-623.412</b>	<b>-494</b>	<b>-284</b>	<b>-275</b>	<b>-225</b>	<b>-60</b>	<b>126,5</b>
<b>ERRENTAREN EGITURA (%)</b>							
36. Lana (1 / 7)	87,5			86,4	83,8	3,7	104,4
37. Kapital higikorra eta higiezina ((2+3) / 7)	7,6			7,2	8,7	-1,1	87,2
38. Jarduera ekonomikoak (4 / 7)	3,5			5,4	5,7	-2,2	61,9
39. Mutualitateak, pensio planak eta BGAEak (8 / 7)	6,2			4,2	3,2	3,0	191,4
40. Oinarri likidagarria (12 / 7)	90,7			91,7	92,5	-1,8	98,0
<b>KARGA TASAK (%)</b>							
41. Batez besteko karga tasa (13 / 12)	25,5			25,4	26,0	-0,5	98,1
42. Karga tasa efektiboa (27 / 12)	16,4			15,7	17,1	-0,7	95,8
<b>DATUAK SEXUAREN ARABERA</b>							
43. Emakumezkoen oinarri likidagarria	9.586.214	17.557	8.893	7.565	8.686	207	102,4
44. Gizonezkoen oinarri likidagarria	19.371.075	27.092	17.373	14.410	15.207	2.166	114,2
45. Emakume-gizonen oin.likidagarrien arteko arraila (%)	50,5	35,2	48,8	47,5	42,9	5,9	113,8

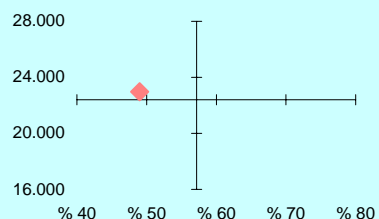
Zenbatekoa eurotan

## 4.4. Udalerriak

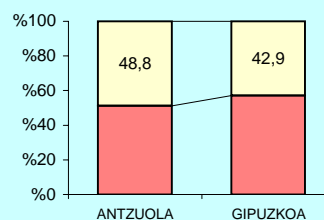
2.- AITORPENAK OINARRI LIKIDAGARRIAREN TARTEEN ARABERA



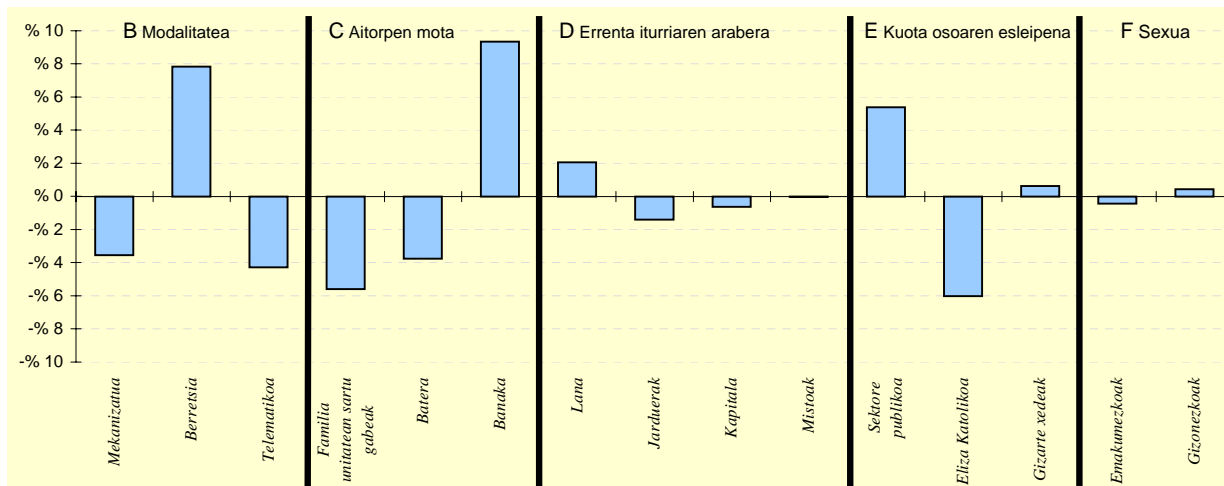
3.- OINARRI LIKIDAGARRIAREN MAILA ET/ DISPERSIOA



4.- EMAKUME ETA GIZONEN OINARRI LIKIDAGARRIAREN ARTEKO ARRILA



5.- AITORPEN KOPURUAREN BANAKETA



6.- AITORPEN KOPURUAREN BANAKETA

	ANTZUOLA		2.TALDEA %	GIPUZKOA %	DIFERENTZIA (5)= (2)-(4)
	Kopurua (1)	% (2)			
<b>A. OINARRI LIKIDAGARRIAREN TARTEAK</b>					
1- 8.303,4raio	205	16,3	19,8	20,0	-3,7
2- 8.303,4 - 15.928,9	209	16,6	19,6	20,0	-3,4
3- 15.928,9 - 22.468,2	253	20,1	21,0	20,0	0,1
4- 22.468,2 - 32.009,1	299	23,7	21,6	20,0	3,7
5- 32.009,1etik gora	295	23,4	18,0	20,0	3,4
<b>B. MODALITATEA</b>					
Mekanizatua	264	20,9	23,4	24,5	-3,5
Berretsia	756	60,0	56,2	52,1	7,8
Telematikoa	241	19,1	20,4	23,4	-4,3
<b>C. AITORPEN MOTA</b>					
Familia unitatean sartu gabeak	405	32,1	37,3	37,7	-5,6
Batera	228	18,1	22,7	21,8	-3,7
Banaka	628	49,8	40,0	40,5	9,3
<b>D. ERRENTA ITURRIAREN ARABERA</b>					
Lana	1.081	85,7	84,4	83,7	2,1
Jarduerak	73	5,8	7,4	7,2	-1,4
Kapitala	97	7,7	7,3	8,3	-0,6
Mistoak	10	0,8	0,8	0,8	-0,0
<b>E. KUOTA OSOAREN %0,7aren ESLEIPENA</b>					
Sektore publikoa	190	15,1	10,5	9,7	5,4
Eliza Katolikoa	180	14,3	18,0	20,3	-6,0
Gizarte xedeak	891	70,7	71,5	70,0	0,6
<b>F. AITORPENAK SEXUAREN ARABERA</b>					
Emakumezkoen aitorpenak	546	43,3	40,6	43,7	-0,4
Gizonezkoen aitorpenak	715	56,7	59,4	56,3	0,4

## 4.4. Udalerriak

Biztanle kopurua

Aitorpen kop.

Aitorpenak biztanleko (%)

## 1. AITORPEN BATERATUA 2013ko PFEZ

ARAMA

217

116

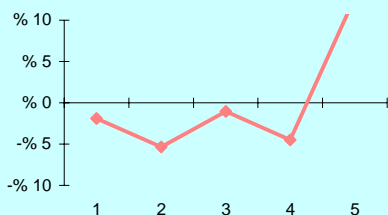
53,5

KONTZEPTUAK	ARAMA			1.TALDEA	GIPUZKOA	DIFERENTZIA	INDIZEA
	GUZTIRA (1)	BATEZ BEST. (2)	BIZTANLEKO (3)	BIZTANLEKO (4)	BIZTANLEKO (5)	BIZTANLEKO (6) = (3) - (5)	BIZTANLEKO (Gipuzkoa=100)
<b>ERRENTA ITURRIAK</b>							
1. Lana	2.675.511	23.065	12.330	9.741	10.755	1.575	114,6
2. Kapital higikorra	248.302	2.141	1.144	636	752	393	152,2
3. Kapital higiezina	92.020	793	424	254	361	63	117,5
4. Jarduera ekonomikoak	167.925	1.448	774	772	730	44	106,0
5. Ondare irabazi eta galerak	11.777	102	54	99	241	-186	22,5
6. Errenta egozpenak	0	0	0	0	1	-1	0,0
<b>7. OINARRI EZARGARRIA (1+2+3+4+5+6)</b>	<b>3.195.534</b>	<b>27.548</b>	<b>14.726</b>	<b>11.503</b>	<b>12.838</b>	<b>1.888</b>	<b>114,7</b>
<b>MURRIZPENAK</b>							
8. Mutualitatei, pensio planei eta BGAEei egindako ekarpenak	142.298	1.227	656	459	416	240	157,6
9. Batera tributatzeagatik	87.148	751	402	440	439	-37	91,6
10. Beste murrizpen batzuk	4.373	38	20	42	106	-86	19,0
11. MURRIZPENAK, GUZTIRA (8+9+10)	233.819	2.016	1.078	941	961	117	112,1
<b>12. OINARRI LIKIDAGARRIA (7-11)</b>	<b>2.961.715</b>	<b>25.532</b>	<b>13.648</b>	<b>10.562</b>	<b>11.878</b>	<b>1.771</b>	<b>114,9</b>
<b>13. KUOTA OSOA</b>	<b>783.534</b>	<b>6.755</b>	<b>3.611</b>	<b>2.692</b>	<b>3.092</b>	<b>518</b>	<b>116,8</b>
<b>KENKARIAK</b>							
14. Orokorra	158.125	1.363	729	684	717	12	101,6
15. Ondorengo ahaideak	44.888	387	207	179	155	52	133,3
16. Aurreko ahaideak	831	7	4	2	1	3	492,5
17. Minusbaliatuak eta menpekolasuna	15.351	132	71	86	79	-8	90,1
18. 65 urtetik gorako adina	10.452	90	48	49	56	-8	86,5
19. Ohiko etxebizitza errentan hartzea	1.200	10	6	12	37	-31	15,1
20. Ohiko etxebizitza erostea	39.315	339	181	150	144	37	125,5
21. Ezarpen bikoitza	0	0	0	2	4	-4	0,0
22. Sindikatuen kuotengatik	1.101	9	5	4	5	0	105,6
23. Jarduera ekonomikoak sustatzea	0	0	0	3	1	-1	0,0
24. Dohaintzak	98	1	0	1	3	-3	14,8
25. Beste kenkari batzuk	0	0	0	5	3	-3	0,0
26. KENKARIAK, GUZTIRA (14+15+...+25)	271.361	2.339	1.251	1.175	1.204	46	103,8
<b>27. KUOTA LIKIDOA</b>	<b>536.686</b>	<b>4.627</b>	<b>2.473</b>	<b>1.670</b>	<b>2.032</b>	<b>442</b>	<b>121,7</b>
<b>KONTURAKO ORDAINKETAK</b>							
28. Lana	534.769	4.610	2.464	1.683	1.903	561	129,5
29. Kapital higikorra	54.491	470	251	140	166	85	151,5
30. Kapital higiezina	7.856	68	36	35	49	-13	73,3
31. Jarduera ekonomikoak	12.862	111	59	115	135	-76	43,9
32. Inbertsio kolektiboko erakundeak	760	7	4	2	7	-3	52,6
33. Gainontzeko atxikipenak eta konturako ordainketak	0	0	0	-0	-4	4	0,0
34. KONTURAKO ORDAINKETAK, GUZTIRA (28+29+...+33)	610.739	5.265	2.814	1.975	2.256	558	124,7
<b>35. KUOTA DIFERENTZIALA (27-34)</b>	<b>-74.052</b>	<b>-638</b>	<b>-341</b>	<b>-305</b>	<b>-225</b>	<b>-117</b>	<b>151,9</b>
<b>ERRENTAREN EGITURA (%)</b>							
36. Lana (1 / 7)	83,7			84,7	83,8	-0,0	99,9
37. Kapital higikorra eta higiezina ((2+3) / 7)	10,6			7,7	8,7	2,0	122,9
38. Jarduera ekonomikoak (4 / 7)	5,3			6,7	5,7	-0,4	92,4
39. Mutualitateak, pensio planak eta BGAEak (8 / 7)	4,5			4,0	3,2	1,2	137,4
40. Oinarri likidagarria (12 / 7)	92,7			91,8	92,5	0,2	100,2
<b>KARGA TASAK (%)</b>							
41. Batez besteko karga tasa (13 / 12)	26,5			25,5	26,0	0,4	101,6
42. Karga tasa efektiboa (27 / 12)	18,1			15,8	17,1	1,0	105,9
<b>DATUAK SEXUAREN ARABERA</b>							
43. Emakumezkoen oinarri likidagarria	1.023.924	20.077	9.752	6.843	8.686	1.066	112,3
44. Gizonezkoen oinarri likidagarria	1.937.791	29.812	17.302	13.931	15.207	2.095	113,8
45. Emakume-gizonen oin.likidagarrien arteko arraila (%)	47,2	32,7	43,6	50,9	42,9	0,8	101,8

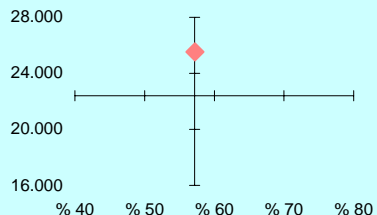
Zenbatekoa eurotan

## 4.4. Udalerriak

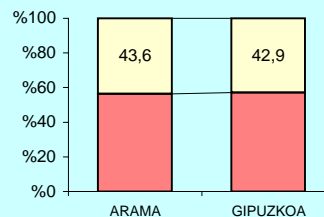
2.- AITORPENAK OINARRI LIKIDAGARRIAREN TARTEEN ARABERA



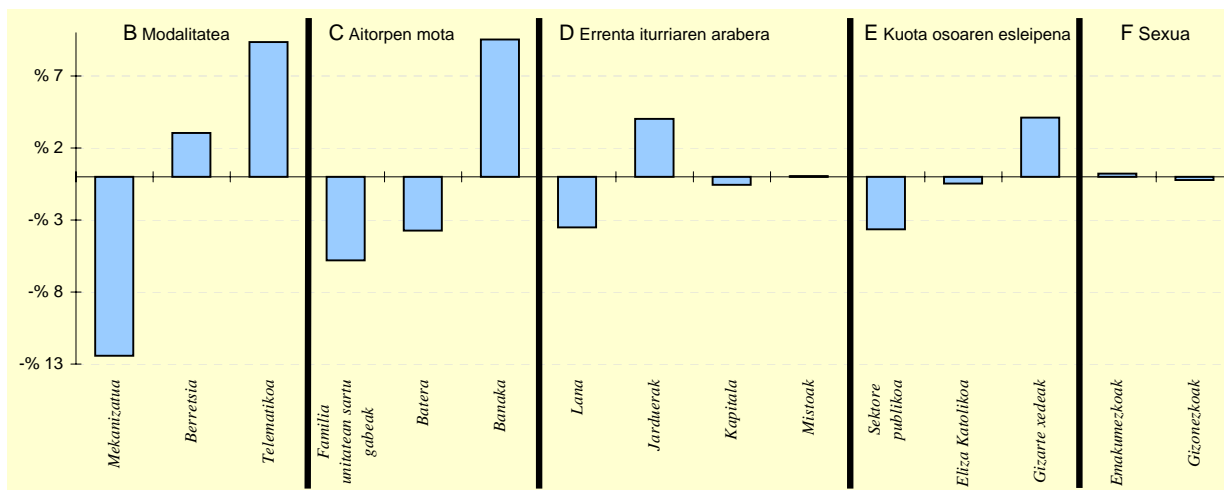
3.- OINARRI LIKIDAGARRIAREN MAILA ET/ DISPERSIOA



4.- EMAKUME ETA GIZONEN OINARRI LIKIDAGARRIAREN ARTEKO ARRAILA



5.- AITORPEN KOPURUAREN BANAKETA



6.- AITORPEN KOPURUAREN BANAKETA

	ARAMA		1.TALDEA %	GIPUZKOA %	DIFERENTZIA (5)= (2)-(4)
	Kopurua (1)	% (2)			
<b>A. OINARRI LIKIDAGARRIAREN TARTEAK</b>					
1- 8.303,4raio	21	18,1	21,6	20,0	-1,9
2- 8.303,4 - 15.928,9	17	14,7	19,6	20,0	-5,3
3- 15.928,9 - 22.468,2	22	19,0	19,3	20,0	-1,0
4- 22.468,2 - 32.009,1	18	15,5	20,1	20,0	-4,5
5- 32.009,1etik gora	38	32,8	19,5	20,0	12,8
<b>B. MODALITATEA</b>					
Mekanizatua	14	12,1	22,6	24,5	-12,4
Berretsia	64	55,2	50,5	52,1	3,1
Telematikoa	38	32,8	26,9	23,4	9,4
<b>C. AITORPEN MOTA</b>					
Familia unitatean sartu gabeak	37	31,9	37,6	37,7	-5,8
Batera	21	18,1	23,4	21,8	-3,7
Banaka	58	50,0	39,0	40,5	9,5
<b>D. ERRENTA ITURRIAREN ARABERA</b>					
Lana	93	80,2	81,3	83,7	-3,5
Jarduerak	13	11,2	9,2	7,2	4,0
Kapitala	9	7,8	8,7	8,3	-0,6
Mistoak	1	0,9	0,9	0,8	0,0
<b>E. KUOTA OSOAREN %0,7aren ESLEIPENA</b>					
Sektore publikoa	7	6,0	10,5	9,7	-3,6
Eliza Katolikoa	23	19,8	18,1	20,3	-0,5
Gizarte xedeak	86	74,1	71,4	70,0	4,1
<b>F. AITORPENAK SEXUAREN ARABERA</b>					
Emakumezkoen aitorpenak	51	44,0	38,6	43,7	0,2
Gizonezkoen aitorpenak	65	56,0	61,4	56,3	-0,2

## 4.4. Udalerriak

Biztanle kopurua

Aitorpen kop.

Aitorpenak biztanleko (%)

## 1. AITORPEN BATERATUA 2013ko PFEZ

## ARETXABALETA

6.995

4.105

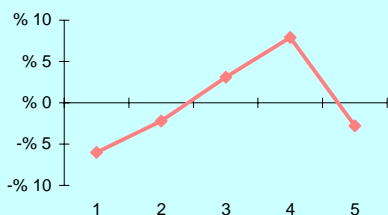
58,7

KONTZEPTUAK	ARETXABALETA			3.TALDEA	GIPUZKOA	DIFERENTZIA	INDIZEA
	GUZTIRA (1)	BATEZ BEST. (2)	BIZTANLEKO (3)	BIZTANLEKO (4)	BIZTANLEKO (5)	BIZTANLEKO (6) = (3) - (5)	BIZTANLEKO (Gipuzkoa=100)
<b>ERRENTA ITURRIAK</b>							
1. Lana	87.214.543	21.246	12.468	10.459	10.755	1.713	115,9
2. Kapital higikorra	6.609.642	1.610	945	587	752	193	125,7
3. Kapital higiezina	904.045	220	129	245	361	-232	35,8
4. Jarduera ekonomikoak	3.508.560	855	502	637	730	-228	68,7
5. Ondare irabazi eta galerak	890.849	217	127	126	241	-113	52,9
6. Errenta egozpenak	0	0	0	0	1	-1	0,0
<b>7. OINARRI EZARGARRIA (1+2+3+4+5+6)</b>	<b>99.127.639</b>	<b>24.148</b>	<b>14.171</b>	<b>12.054</b>	<b>12.838</b>	<b>1.333</b>	<b>110,4</b>
<b>MURRIZPENAK</b>							
8. Mutualitatei, pensio planei eta BGAEei egindako ekarpenak	5.582.592	1.360	798	456	416	382	191,8
9. Batera tributatzegatik	2.454.787	598	351	477	439	-88	80,0
10. Beste murrizpen batzuk	346.059	84	49	55	106	-57	46,6
11. MURRIZPENAK, GUZTIRA (8+9+10)	8.383.438	2.042	1.198	988	961	238	124,7
<b>12. OINARRI LIKIDAGARRIA (7-11)</b>	<b>90.744.201</b>	<b>22.106</b>	<b>12.973</b>	<b>11.066</b>	<b>11.878</b>	<b>1.095</b>	<b>109,2</b>
<b>13. KUOTA OSOA</b>	<b>22.724.603</b>	<b>5.536</b>	<b>3.249</b>	<b>2.820</b>	<b>3.092</b>	<b>156</b>	<b>105,1</b>
<b>KENKARIAK</b>							
14. Orokorra	5.548.125	1.352	793	708	717	76	110,6
15. Ondorengo ahaideak	1.164.907	284	167	168	155	11	107,3
16. Aurreko ahaideak	3.463	1	0	1	1	-0	63,7
17. Minusbaliatuak eta menpekolasuna	496.001	121	71	80	79	-8	90,3
18. 65 urtetik gorako adina	370.437	90	53	52	56	-3	95,1
19. Ohiko etxebizitza errentan hartzea	99.121	24	14	24	37	-22	38,7
20. Ohiko etxebizitza erostea	1.405.394	342	201	158	144	57	139,2
21. Ezarpen bikoitza	4.409	1	1	1	4	-4	14,7
22. Sindikatuen kuotengatik	31.451	8	4	6	5	-0	93,6
23. Jarduera ekonomikoak sustatzea	2.514	1	0	1	1	-0	42,7
24. Dohaintzak	25.768	6	4	2	3	1	120,2
25. Beste kenkari batzuk	42.777	10	6	4	3	3	186,7
26. KENKARIAK, GUZTIRA (14+15+...+25)	9.194.367	2.240	1.314	1.203	1.204	110	109,1
<b>27. KUOTA LIKIDOA</b>	<b>14.196.444</b>	<b>3.458</b>	<b>2.030</b>	<b>1.757</b>	<b>2.032</b>	<b>-2</b>	<b>99,9</b>
<b>KONTURAKO ORDAINKETAK</b>							
28. Lana	12.754.352	3.107	1.823	1.781	1.903	-80	95,8
29. Kapital higikorra	1.444.543	352	207	131	166	41	124,6
30. Kapital higiezina	104.825	26	15	33	49	-34	30,4
31. Jarduera ekonomikoak	615.942	150	88	108	135	-47	65,2
32. Inbertsio kolektiboko erakundeak	34.056	8	5	3	7	-2	73,1
33. Gainontzeko atxikipenak eta konturako ordainketak	-115.363	-28	-16	-4	-4	-13	423,9
34. KONTURAKO ORDAINKETAK, GUZTIRA (28+29+...+33)	14.838.354	3.615	2.121	2.052	2.256	-135	94,0
<b>35. KUOTA DIFERENTZIALA (27-34)</b>	<b>-641.910</b>	<b>-156</b>	<b>-92</b>	<b>-295</b>	<b>-225</b>	<b>133</b>	<b>40,8</b>
<b>ERRENTAREN EGITURA (%)</b>							
36. Lana (1 / 7)	88,0			86,8	83,8	4,2	105,0
37. Kapital higikorra eta higiezina ((2+3) / 7)	7,6			6,9	8,7	-1,1	87,5
38. Jarduera ekonomikoak (4 / 7)	3,5			5,3	5,7	-2,1	62,3
39. Mutualitateak, pensio planak eta BGAEak (8 / 7)	5,6			3,8	3,2	2,4	173,8
40. Oinarri likidagarria (12 / 7)	91,5			91,8	92,5	-1,0	98,9
<b>KARGA TASAK (%)</b>							
41. Batez besteko karga tasa (13 / 12)	25,0			25,5	26,0	-1,0	96,2
42. Karga tasa efektiboa (27 / 12)	15,6			15,9	17,1	-1,5	91,5
<b>DATUAK SEXUAREN ARABERA</b>							
43. Emakumezkoen oinarri likidagarria	35.902.526	19.396	10.467	7.526	8.686	1.781	120,5
44. Gizonezkoen oinarri likidagarria	54.841.676	24.331	15.383	14.573	15.207	177	101,2
45. Emakume-gizonen oin.likidagarrien arteko arraila (%)	34,5	20,3	32,0	48,4	42,9	-10,9	74,5

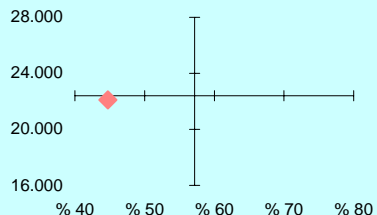
Zenbatekoa eurotan

## 4.4. Udalerriak

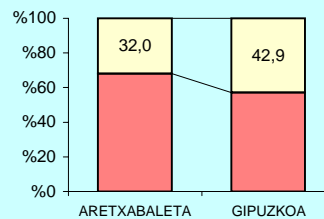
2.- AITORPENAK OINARRI LIKIDAGARRIAREN TARTEEN ARABERA



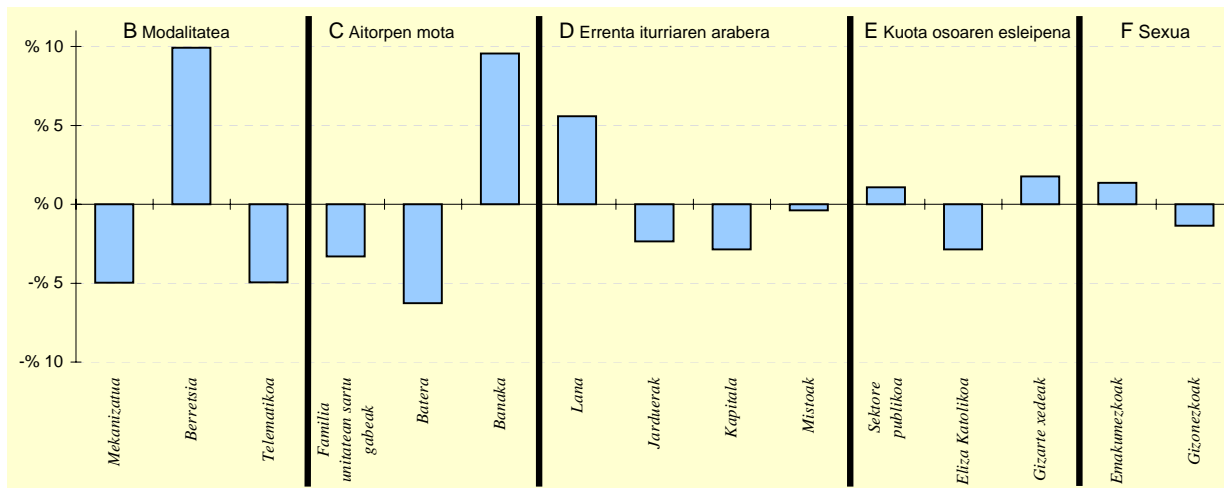
3.- OINARRI LIKIDAGARRIAREN MAILA ET/ DISPERSIOA



4.- EMAKUME ETA GIZONEN OINARRI LIKIDAGARRIAREN ARTEKO ARRILA



5.- AITORPEN KOPURUAREN BANAKETA



6.- AITORPEN KOPURUAREN BANAKETA

	ARETXABALETA		3.TALDEA %	GIPUZKOA %	DIFERENTZIA (5)= (2)-(4)
	Kopurua (1)	% (2)			
<b>A. OINARRI LIKIDAGARRIAREN TARTEAK</b>					
1- 8.303,4raio	575	14,0	19,3	20,0	-6,0
2- 8.303,4 - 15.928,9	731	17,8	20,1	20,0	-2,2
3- 15.928,9 - 22.468,2	948	23,1	21,1	20,0	3,1
4- 22.468,2 - 32.009,1	1.145	27,9	21,5	20,0	7,9
5- 32.009,1etik gora	706	17,2	18,1	20,0	-2,8
<b>B. MODALITATEA</b>					
Mekanizatua	801	19,5	22,7	24,5	-5,0
Berretsia	2.547	62,0	55,8	52,1	9,9
Telematikoa	757	18,4	21,5	23,4	-5,0
<b>C. AITORPEN MOTA</b>					
Familia unitatean sartu gabeak	1.412	34,4	35,1	37,7	-3,3
Batera	639	15,6	24,0	21,8	-6,3
Banaka	2.054	50,0	40,9	40,5	9,6
<b>D. ERRENTA ITURRIAREN ARABERA</b>					
Lana	3.664	89,3	84,9	83,7	5,6
Jarduerak	199	4,8	7,1	7,2	-2,3
Kapitala	224	5,5	7,3	8,3	-2,9
Mistoak	18	0,4	0,7	0,8	-0,4
<b>E. KUOTA OSOAREN %0,7aren ESLEIPENA</b>					
Sektore publikoa	442	10,8	10,5	9,7	1,1
Eliza Katolikoa	716	17,4	17,9	20,3	-2,9
Gizarte xedeak	2.947	71,8	71,6	70,0	1,8
<b>F. AITORPENAK SEXUAREN ARABERA</b>					
Emakumezkoen aitorpenak	1.851	45,1	40,8	43,7	1,4
Gizonezkoen aitorpenak	2.254	54,9	59,2	56,3	-1,4

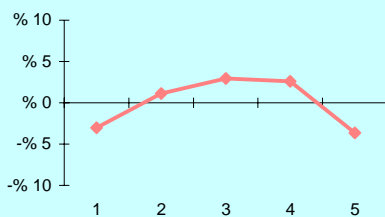
## 4.4. Udalerriak

1. AITORPEN BATERATUA 2013ko PFEZ	Biztanle kopurua			Aitorpen kop.	Aitorpenak biztanleko (%)		
	ARRASATE	22.052	12.564	57,0			
KONTZEPTUAK	ARRASATE			5.TALDEA	GIPUZKOA	DIFERENTZIA	INDIZEA
	GUZTIRA (1)	BATEZ BEST. (2)	BIZTANLEKO (3)	BIZTANLEKO (4)	BIZTANLEKO (5)	BIZTANLEKO (6) = (3) - (5)	BIZTANLEKO (Gipuzkoa=100)
<b>ERRENTA ITURRIAK</b>							
1. Lana	255.432.032	20.330	11.583	9.654	10.755	828	107,7
2. Kapital higikorra	19.090.046	1.519	866	578	752	114	115,2
3. Kapital higiezina	3.176.254	253	144	292	361	-217	39,9
4. Jarduera ekonomikoak	10.630.396	846	482	651	730	-248	66,0
5. Ondare irabazi eta galerak	4.841.916	385	220	153	241	-21	91,2
6. Errenta egozpenak	0	0	0	0	1	-1	0,0
<b>7. OINARRI EZARGARRIA (1+2+3+4+5+6)</b>	<b>293.170.644</b>	<b>23.334</b>	<b>13.295</b>	<b>11.328</b>	<b>12.838</b>	<b>456</b>	<b>103,6</b>
<b>MURRIZPENAK</b>							
8. Mutualitatei, pensio planei eta BGAEei egindako ekarpenak	14.453.467	1.150	655	357	416	239	157,5
9. Batera tributatzeagatik	9.172.287	730	416	466	439	-23	94,9
10. Beste murrizpen batzuk	1.358.339	108	62	64	106	-45	58,0
11. MURRIZPENAK, GUZTIRA (8+9+10)	24.984.093	1.989	1.133	886	961	172	117,9
<b>12. OINARRI LIKIDAGARRIA (7-11)</b>	<b>268.186.551</b>	<b>21.346</b>	<b>12.162</b>	<b>10.442</b>	<b>11.878</b>	<b>284</b>	<b>102,4</b>
<b>13. KUOTA OSOA</b>	<b>67.246.199</b>	<b>5.352</b>	<b>3.049</b>	<b>2.661</b>	<b>3.092</b>	<b>-43</b>	<b>98,6</b>
<b>KENKARIAK</b>							
14. Orokorra	16.872.625	1.343	765	697	717	48	106,7
15. Ondorengo ahaideak	3.000.987	239	136	148	155	-19	87,7
16. Aurreko ahaideak	11.703	1	1	1	1	-0	68,3
17. Minusbaliatuak eta menpekolasuna	2.243.422	179	102	77	79	23	129,5
18. 65 urtetik gorako adina	1.448.670	115	66	60	56	10	118,0
19. Ohiko etxebizitza errentan hartzea	472.143	38	21	32	37	-15	58,5
20. Ohiko etxebizitza erostea	3.302.921	263	150	132	144	5	103,8
21. Ezarpen bikoitza	3.195	0	0	2	4	-4	3,4
22. Sindikatuen kuotengatik	112.603	9	5	5	5	0	106,2
23. Jarduera ekonomikoak sustatzea	13.964	1	1	1	1	-0	75,2
24. Dohaintzak	57.064	5	3	2	3	-0	84,4
25. Beste kenkari batzuk	86.795	7	4	3	3	1	120,1
26. KENKARIAK, GUZTIRA (14+15+...+25)	27.626.093	2.199	1.253	1.158	1.204	49	104,0
<b>27. KUOTA LIKIDOA</b>	<b>42.544.575</b>	<b>3.386</b>	<b>1.929</b>	<b>1.656</b>	<b>2.032</b>	<b>-102</b>	<b>95,0</b>
<b>KONTURAKO ORDAINKETAK</b>							
28. Lana	38.300.754	3.048	1.737	1.588	1.903	-166	91,3
29. Kapital higikorra	4.259.779	339	193	129	166	27	116,6
30. Kapital higiezina	384.575	31	17	38	49	-32	35,3
31. Jarduera ekonomikoak	1.924.620	153	87	112	135	-48	64,6
32. Inbertsio kolektiboko erakundeak	78.663	6	4	4	7	-3	53,6
33. Gainontzeko atxikipenak eta konturako ordainketak	-90.260	-7	-4	-3	-4	-0	105,2
34. KONTURAKO ORDAINKETAK, GUZTIRA (28+29+...+33)	44.858.132	3.570	2.034	1.868	2.256	-222	90,2
<b>35. KUOTA DIFERENTZIALA (27-34)</b>	<b>-2.313.558</b>	<b>-184</b>	<b>-105</b>	<b>-212</b>	<b>-225</b>	<b>120</b>	<b>46,7</b>
<b>ERRENTAREN EGITURA (%)</b>							
36. Lana (1 / 7)	87,1			85,2	83,8	3,4	104,0
37. Kapital higikorra eta higiezina ((2+3) / 7)	7,6			7,7	8,7	-1,1	87,6
38. Jarduera ekonomikoak (4 / 7)	3,6			5,7	5,7	-2,1	63,8
39. Mutualitateak, pensio planak eta BGAEak (8 / 7)	4,9			3,2	3,2	1,7	152,1
40. Oinarri likidagarria (12 / 7)	91,5			92,2	92,5	-1,0	98,9
<b>KARGA TASAK (%)</b>							
41. Batez besteko karga tasa (13 / 12)	25,1			25,5	26,0	-1,0	96,3
42. Karga tasa efektiboa (27 / 12)	15,9			15,9	17,1	-1,2	92,7
<b>DATUAK SEXUAREN ARABERA</b>							
43. Emakumezkoen oinarri likidagarria	101.669.979	18.519	9.161	7.468	8.686	475	105,5
44. Gizonezkoen oinarri likidagarria	166.516.572	23.539	15.201	13.551	15.207	-5	100,0
45. Emakume-gizonen oin.likidagarrien arteko arraila (%)	38,9	21,3	39,7	44,9	42,9	-3,1	92,7

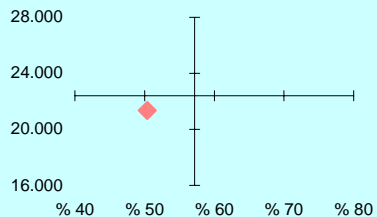
Zenbatekoa eurotan

## 4.4. Udalerriak

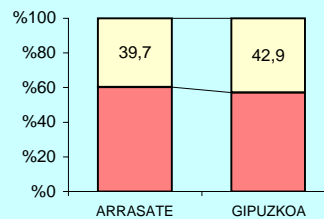
2.- AITORPENAK OINARRI LIKIDAGARRIAREN TARTEEN ARABERA



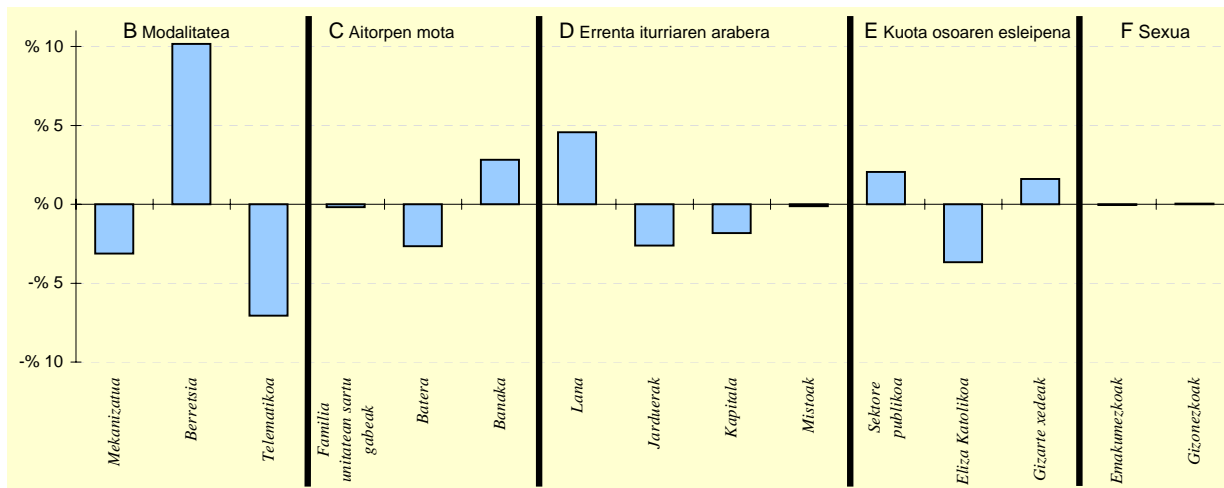
3.- OINARRI LIKIDAGARRIAREN MAILA ET/ DISPERSIOA



4.- EMAKUME ETA GIZONEN OINARRI LIKIDAGARRIAREN ARTEKO ARRAILA



5.- AITORPEN KOPURUAREN BANAKETA



6.- AITORPEN KOPURUAREN BANAKETA

	ARRASATE		5.TALDEA %	GIPUZKOA %	DIFERENTZIA (5)= (2)-(4)
	Kopurua (1)	% (2)			
<b>A. OINARRI LIKIDAGARRIAREN TARTEAK</b>					
1- 8.303,4raio	2.134	17,0	22,0	20,0	-3,0
2- 8.303,4 - 15.928,9	2.653	21,1	22,1	20,0	1,1
3- 15.928,9 - 22.468,2	2.881	22,9	21,2	20,0	2,9
4- 22.468,2 - 32.009,1	2.839	22,6	18,9	20,0	2,6
5- 32.009,1etik gora	2.057	16,4	15,8	20,0	-3,6
<b>B. MODALITATEA</b>					
Mekanizatua	2.683	21,4	24,2	24,5	-3,1
Berretsia	7.827	62,3	53,8	52,1	10,2
Telematikoa	2.054	16,3	22,0	23,4	-7,0
<b>C. AITORPEN MOTA</b>					
Familia unitatean sartu gabeak	4.714	37,5	36,6	37,7	-0,2
Batera	2.410	19,2	23,8	21,8	-2,6
Banaka	5.440	43,3	39,6	40,5	2,8
<b>D. ERRENTA ITURRIAREN ARABERA</b>					
Lana	11.086	88,2	84,2	83,7	4,6
Jarduerak	575	4,6	7,0	7,2	-2,6
Kapitala	816	6,5	7,9	8,3	-1,8
Mistoak	87	0,7	0,9	0,8	-0,1
<b>E. KUOTA OSOAREN %0,7aren ESLEIPENA</b>					
Sektore publikoa	1.474	11,7	9,6	9,7	2,1
Eliza Katolikoa	2.090	16,6	18,9	20,3	-3,7
Gizarte xedeak	9.000	71,6	71,6	70,0	1,6
<b>F. AITORPENAK SEXUAREN ARABERA</b>					
Emakumezkoen aitorpenak	5.490	43,7	43,1	43,7	-0,0
Gizonezkoen aitorpenak	7.074	56,3	56,9	56,3	0,0

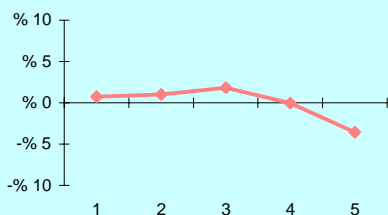
## 4.4. Udalerriak

KONTZEPTUAK	Biztanle kopurua			Aitorpen kop.	Aitorpenak biztanleko (%)		
	ASTEASU			742	48,7		
	GUZTIRA (1)	BATEZ BEST. (2)	BIZTANLEKO (3)	BIZTANLEKO (4)	BIZTANLEKO (5)	BIZTANLEKO (6) = (3) - (5)	INDIZEA BIZTANLEKO (Gipuzkoa=100)
<b>1. AITORPEN BATERATUA 2013ko PFEZ</b>	<b>ASTEASU 1.523</b>			<b>742</b>	<b>48,7</b>		
<b>ERRENTA ITURRIAK</b>							
1. Lana	13.486.690	18.176	8.855	10.435	10.755	-1.899	82,3
2. Kapital higikorra	526.550	710	346	658	752	-406	46,0
3. Kapital higiezina	610.829	823	401	210	361	40	111,2
4. Jarduera ekonomikoak	1.505.733	2.029	989	649	730	259	135,4
5. Ondare irabazi eta galerak	132.134	178	87	126	241	-154	36,0
6. Errenta egozpenak	0	0	0	0	1	-1	0,0
<b>7. OINARRI EZARGARRIA (1+2+3+4+5+6)</b>	<b>16.261.935</b>	<b>21.916</b>	<b>10.678</b>	<b>12.078</b>	<b>12.838</b>	<b>-2.161</b>	<b>83,2</b>
<b>MURRIZPENAK</b>							
8. Mutualitatei, pensio planei eta BGAEei egindako ekarpenak	522.683	704	343	513	416	-73	82,5
9. Batera tributatzeagatik	621.033	837	408	448	439	-31	93,0
10. Beste murrizpen batzuk	36.532	49	24	38	106	-82	22,6
11. MURRIZPENAK, GUZTIRA (8+9+10)	1.180.247	1.591	775	999	961	-186	80,7
<b>12. OINARRI LIKIDAGARRIA (7-11)</b>	<b>15.081.688</b>	<b>20.326</b>	<b>9.903</b>	<b>11.079</b>	<b>11.878</b>	<b>-1.975</b>	<b>83,4</b>
<b>13. KUOTA OSOA</b>	<b>3.856.392</b>	<b>5.197</b>	<b>2.532</b>	<b>2.810</b>	<b>3.092</b>	<b>-560</b>	<b>81,9</b>
<b>KENKARIAK</b>							
14. Orokorra	1.010.625	1.362	664	712	717	-53	92,6
15. Ondorengo ahaideak	320.540	432	210	172	155	55	135,6
16. Aurreko ahaideak	2.355	3	2	1	1	1	198,8
17. Minusbaliatuak eta menpekolasuna	109.982	148	72	85	79	-6	92,0
18. 65 urtetik gorako adina	57.716	78	38	51	56	-18	68,1
19. Ohiko etxebizitza errentan hartzea	33.053	45	22	19	37	-15	59,3
20. Ohiko etxebizitza erostea	186.276	251	122	161	144	-22	84,8
21. Ezarpen bikoitza	70	0	0	3	4	-4	1,1
22. Sindikatuen kuotengatik	5.224	7	3	5	5	-1	71,4
23. Jarduera ekonomikoak sustatzea	19.827	27	13	1	1	12	1.546,5
24. Dohaintzak	2.489	3	2	2	3	-1	53,3
25. Beste kenkari batzuk	6.396	9	4	5	3	1	128,2
26. KENKARIAK, GUZTIRA (14+15+...+25)	1.754.553	2.365	1.152	1.215	1.204	-52	95,7
<b>27. KUOTA LIKIDOA</b>	<b>2.311.111</b>	<b>3.115</b>	<b>1.517</b>	<b>1.742</b>	<b>2.032</b>	<b>-514</b>	<b>74,7</b>
<b>KONTURAKO ORDAINKETAK</b>							
28. Lana	2.289.750	3.086	1.503	1.739	1.903	-400	79,0
29. Kapital higikorra	117.672	159	77	148	166	-88	46,6
30. Kapital higiezina	80.878	109	53	27	49	4	107,6
31. Jarduera ekonomikoak	294.380	397	193	104	135	58	143,1
32. Inbertsio kolektiboko erakundeak	344	0	0	3	7	-6	3,4
33. Gainontzeko atxikipenak eta konturako ordainketak	64	0	0	-3	-4	4	-1,1
34. KONTURAKO ORDAINKETAK, GUZTIRA (28+29+...+33)	2.783.088	3.751	1.827	2.017	2.256	-429	81,0
<b>35. KUOTA DIFERENTZIALA (27-34)</b>	<b>-471.977</b>	<b>-636</b>	<b>-310</b>	<b>-275</b>	<b>-225</b>	<b>-85</b>	<b>137,9</b>
<b>ERRENTAREN EGITURA (%)</b>							
36. Lana (1 / 7)	82,9			86,4	83,8	-0,8	99,0
37. Kapital higikorra eta higiezina ((2+3) / 7)	7,0			7,2	8,7	-1,7	80,7
38. Jarduera ekonomikoak (4 / 7)	9,3			5,4	5,7	3,6	162,9
39. Mutualitateak, pensio planak eta BGAEak (8 / 7)	3,2			4,2	3,2	-0,0	99,2
40. Oinarri likidagarria (12 / 7)	92,7			91,7	92,5	0,2	100,2
<b>KARGA TASAK (%)</b>							
41. Batez besteko karga tasa (13 / 12)	25,6			25,4	26,0	-0,5	98,2
42. Karga tasa efektiboa (27 / 12)	15,3			15,7	17,1	-1,8	89,6
<b>DATUAK SEXUAREN ARABERA</b>							
43. Emakumezkoen oinarri likidagarria	4.907.504	16.922	6.893	7.565	8.686	-1.793	79,4
44. Gizonezkoen oinarri likidagarria	10.174.184	22.509	12.545	14.410	15.207	-2.662	82,5
45. Emakume-gizonen oin.likidagarrien arteko arraila (%)	51,8	24,8	45,1	47,5	42,9	2,2	105,1

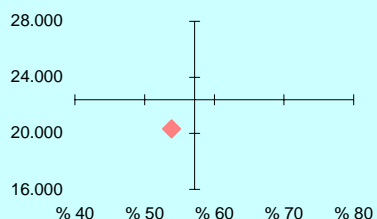
Zenbatekoa eurotan

## 4.4. Udalerriak

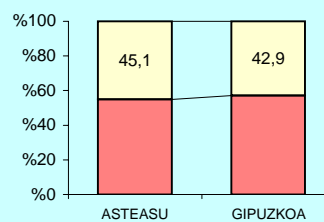
2.- AITORPENAK OINARRI LIKIDAGARRIAREN TARTEEN ARABERA



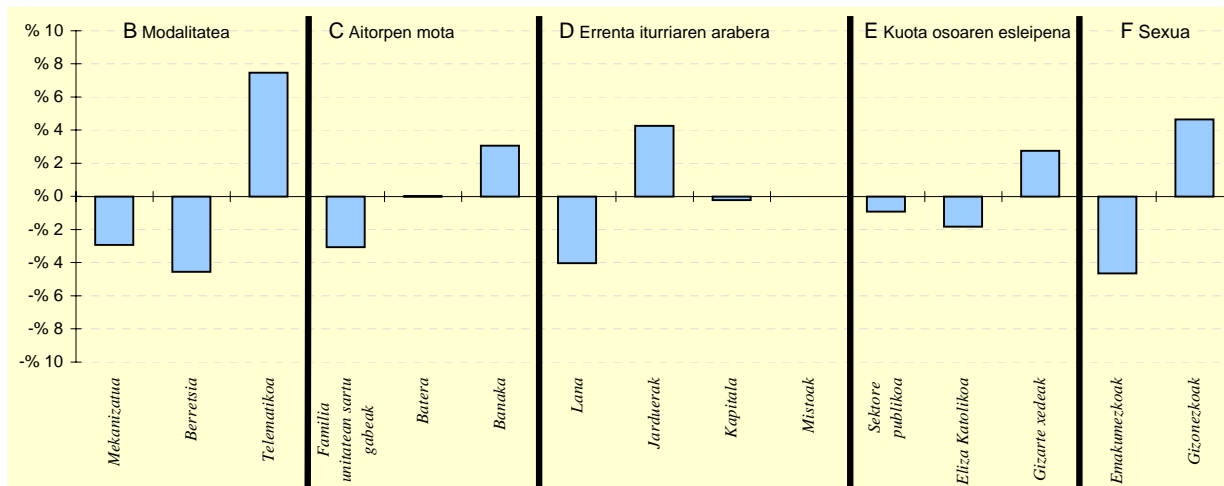
3.- OINARRI LIKIDAGARRIAREN MAILA ET/ DISPERSIOA



4.- EMAKUME ETA GIZONEN OINARRI LIKIDAGARRIAREN ARTEKO ARRILA



5.- AITORPEN KOPURUAREN BANAKETA



6.- AITORPEN KOPURUAREN BANAKETA

	ASTEASU		2.TALDEA %	GIPUZKOA %	DIFERENTZIA (5)= (2)-(4)
	Kopurua (1)	% (2)			
<b>A. OINARRI LIKIDAGARRIAREN TARTEAK</b>					
1- 8.303,4raio	154	20,8	19,8	20,0	0,8
2- 8.303,4 - 15.928,9	156	21,0	19,6	20,0	1,0
3- 15.928,9 - 22.468,2	162	21,8	21,0	20,0	1,8
4- 22.468,2 - 32.009,1	148	19,9	21,6	20,0	-0,1
5- 32.009,1etik gora	122	16,4	18,0	20,0	-3,6
<b>B. MODALITATEA</b>					
Mekanizatua	160	21,6	23,4	24,5	-2,9
Berretsia	353	47,6	56,2	52,1	-4,5
Telematikoa	229	30,9	20,4	23,4	7,5
<b>C. AITORPEN MOTA</b>					
Familia unitatean sartu gabeak	257	34,6	37,3	37,7	-3,1
Batera	162	21,8	22,7	21,8	0,0
Banaka	323	43,5	40,0	40,5	3,1
<b>D. ERRENTA ITURRIAREN ARABERA</b>					
Lana	591	79,6	84,4	83,7	-4,0
Jarduerak	85	11,5	7,4	7,2	4,3
Kapitala	60	8,1	7,3	8,3	-0,2
Mistoak	6	0,8	0,8	0,8	-0,0
<b>E. KUOTA OSOAREN %0,7aren ESLEIPENA</b>					
Sektore publikoa	65	8,8	10,5	9,7	-0,9
Eliza Katolikoa	137	18,5	18,0	20,3	-1,8
Gizarte xedeak	540	72,8	71,5	70,0	2,8
<b>F. AITORPENAK SEXUAREN ARABERA</b>					
Emakumezkoen aitorpenak	290	39,1	40,6	43,7	-4,7
Gizonezkoen aitorpenak	452	60,9	59,4	56,3	4,7

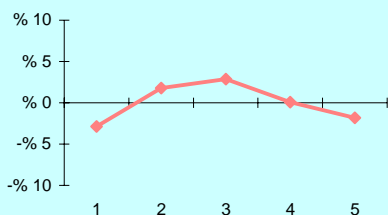
## 4.4. Udalerriak

1. AITORPEN BATERATUA 2013ko PFEZ	Biztanle kopurua			Aitorpen kop.		Aitorpenak biztanleko (%)	
	ASTIGARRAGA			2.910		52,6	
	GUZTIRA (1)	BATEZ BEST. (2)	BIZTANLEKO (3)	BIZTANLEKO (4)	BIZTANLEKO (5)	BIZTANLEKO (6) = (3) - (5)	INDIZEA BIZTANLEKO (Gipuzkoa=100)
<b>ERRENTA ITURRIAK</b>							
1. Lana	57.632.175	19.805	10.412	10.459	10.755	-342	96,8
2. Kapital higikorra	2.329.776	801	421	587	752	-331	56,0
3. Kapital higiezina	1.558.730	536	282	245	361	-79	78,1
4. Jarduera ekonomikoak	4.832.475	1.661	873	637	730	143	119,6
5. Ondare irabazi eta galerak	602.813	207	109	126	241	-132	45,3
6. Errenta egozpenak	0	0	0	0	1	-1	0,0
<b>7. OINARRI EZARGARRIA (1+2+3+4+5+6)</b>	<b>66.955.968</b>	<b>23.009</b>	<b>12.097</b>	<b>12.054</b>	<b>12.838</b>	<b>-742</b>	<b>94,2</b>
<b>MURRIZPENAK</b>							
8. Mutualitatei, pensio planei eta BGAEei egindako ekarpenak	1.993.053	685	360	456	416	-56	86,5
9. Batera tributatzeagatik	2.287.865	786	413	477	439	-25	94,3
10. Beste murrizpen batzuk	369.707	127	67	55	106	-39	62,9
11. MURRIZPENAK, GUZTIRA (8+9+10)	4.650.625	1.598	840	988	961	-121	87,4
<b>12. OINARRI LIKIDAGARRIA (7-11)</b>	<b>62.305.343</b>	<b>21.411</b>	<b>11.257</b>	<b>11.066</b>	<b>11.878</b>	<b>-621</b>	<b>94,8</b>
<b>13. KUOTA OSOA</b>	<b>16.016.895</b>	<b>5.504</b>	<b>2.894</b>	<b>2.820</b>	<b>3.092</b>	<b>-199</b>	<b>93,6</b>
<b>KENKARIAK</b>							
14. Orokorra	3.944.875	1.356	713	708	717	-4	99,4
15. Ondorengo ahaideak	1.019.713	350	184	168	155	29	118,7
16. Aurreko ahaideak	4.986	2	1	1	1	0	115,9
17. Minusbaliatuak eta menpekolasuna	276.930	95	50	80	79	-29	63,7
18. 65 urtetik gorako adina	162.583	56	29	52	56	-26	52,8
19. Ohiko etxebizitza errentan hartzea	240.534	83	43	24	37	7	118,8
20. Ohiko etxebizitza erostea	1.407.961	484	254	158	144	110	176,3
21. Ezarpen bikoitza	3.619	1	1	1	4	-4	15,2
22. Sindikatuen kuotengatik	24.413	8	4	6	5	-0	91,8
23. Jarduera ekonomikoak sustatzea	1.017	0	0	1	1	-1	21,8
24. Dohaintzak	10.409	4	2	2	3	-1	61,4
25. Beste kenkari batzuk	24.370	8	4	4	3	1	134,4
26. KENKARIAK, GUZTIRA (14+15+...+25)	7.121.409	2.447	1.287	1.203	1.204	82	106,8
<b>27. KUOTA LIKIDOA</b>	<b>9.528.305</b>	<b>3.274</b>	<b>1.721</b>	<b>1.757</b>	<b>2.032</b>	<b>-310</b>	<b>84,7</b>
<b>KONTURAKO ORDAINKETAK</b>							
28. Lana	10.215.228	3.510	1.846	1.781	1.903	-58	97,0
29. Kapital higikorra	524.698	180	95	131	166	-71	57,2
30. Kapital higiezina	214.568	74	39	33	49	-11	78,5
31. Jarduera ekonomikoak	806.132	277	146	108	135	11	107,8
32. Inbertsio kolektiboko erakundeak	9.772	3	2	3	7	-5	26,5
33. Gainontzeko atxikipenak eta konturako ordainketak	-10.469	-4	-2	-4	-4	2	48,6
34. KONTURAKO ORDAINKETAK, GUZTIRA (28+29+...+33)	11.759.928	4.041	2.125	2.052	2.256	-132	94,2
<b>35. KUOTA DIFERENTZIALA (27-34)</b>	<b>-2.231.623</b>	<b>-767</b>	<b>-403</b>	<b>-295</b>	<b>-225</b>	<b>-178</b>	<b>179,4</b>
<b>ERRENTAREN EGITURA (%)</b>							
36. Lana (1 / 7)	86,1			86,8	83,8	2,3	102,8
37. Kapital higikorra eta higiezina ((2+3) / 7)	5,8			6,9	8,7	-2,9	67,0
38. Jarduera ekonomikoak (4 / 7)	7,2			5,3	5,7	1,5	126,9
39. Mutualitateak, pensio planak eta BGAEak (8 / 7)	3,0			3,8	3,2	-0,3	91,8
40. Oinarri likidagarria (12 / 7)	93,1			91,8	92,5	0,5	100,6
<b>KARGA TASAK (%)</b>							
41. Batez besteko karga tasa (13 / 12)	25,7			25,5	26,0	-0,3	98,7
42. Karga tasa efektiboa (27 / 12)	15,3			15,9	17,1	-1,8	89,4
<b>DATUAK SEXUAREN ARABERA</b>							
43. Emakumezkoen oinarri likidagarria	22.722.434	18.222	8.416	7.526	8.686	-270	96,9
44. Gizonezkoen oinarri likidagarria	39.582.910	23.802	13.962	14.573	15.207	-1.245	91,8
45. Emakume-gizonen oin.likidagarrien arteko arraila (%)	42,6	23,4	39,7	48,4	42,9	-3,2	92,6

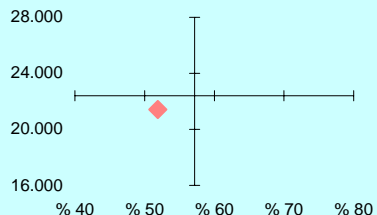
Zenbatekoa eurotan

## 4.4. Udalerriak

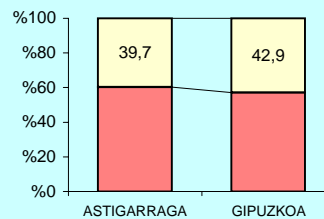
2.- AITORPENAK OINARRI LIKIDAGARRIAREN TARTEEN ARABERA



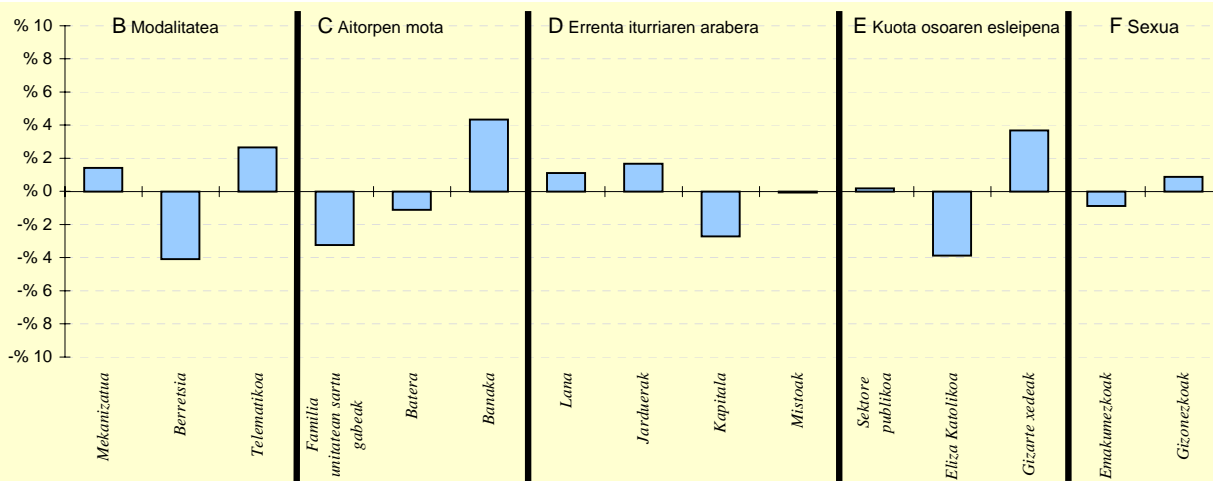
3.- OINARRI LIKIDAGARRIAREN MAILA ET/ DISPERSIOA



4.- EMAKUME ETA GIZONEN OINARRI LIKIDAGARRIAREN ARTEKO ARRILA



5.- AITORPEN KOPURUAREN BANAKETA



6.- AITORPEN KOPURUAREN BANAKETA

	ASTIGARRAGA		3.TALDEA %	GIPUZKOA %	DIFERENTZIA (5)= (2)-(4)
	Kopurua (1)	% (2)			
<b>A. OINARRI LIKIDAGARRIAREN TARTEAK</b>					
1- 8.303,4raio	498	17,1	19,3	20,0	-2,9
2- 8.303,4 - 15.928,9	634	21,8	20,1	20,0	1,8
3- 15.928,9 - 22.468,2	665	22,9	21,1	20,0	2,9
4- 22.468,2 - 32.009,1	584	20,1	21,5	20,0	0,1
5- 32.009,1etik gora	529	18,2	18,1	20,0	-1,8
<b>B. MODALITATEA</b>					
Mekanizatua	754	25,9	22,7	24,5	1,4
Berretsia	1.398	48,0	55,8	52,1	-4,1
Telematikoa	758	26,0	21,5	23,4	2,7
<b>C. AITORPEN MOTA</b>					
Familia unitatean sartu gabeak	1.003	34,5	35,1	37,7	-3,2
Batera	603	20,7	24,0	21,8	-1,1
Banaka	1.304	44,8	40,9	40,5	4,3
<b>D. ERRENTA ITURRIAREN ARABERA</b>					
Lana	2.467	84,8	84,9	83,7	1,1
Jarduerak	258	8,9	7,1	7,2	1,7
Kapitala	163	5,6	7,3	8,3	-2,7
Mistoak	22	0,8	0,7	0,8	-0,1
<b>E. KUOTA OSOAREN %0,7aren ESLEIPENA</b>					
Sektore publikoa	287	9,9	10,5	9,7	0,2
Eliza Katolikoa	478	16,4	17,9	20,3	-3,9
Gizarte xedeak	2.145	73,7	71,6	70,0	3,7
<b>F. AITORPENAK SEXUAREN ARABERA</b>					
Emakumezkoen aitorpenak	1.247	42,9	40,8	43,7	-0,9
Gizonezkoen aitorpenak	1.663	57,1	59,2	56,3	0,9

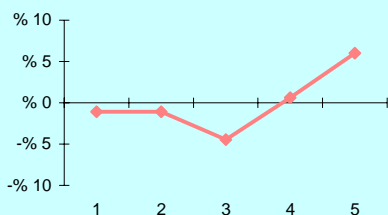
## 4.4. Udalerriak

1. AITORPEN BATERATUA 2013ko PFEZ	Biztanle kopurua			Aitorpen kop.	Aitorpenak biztanleko (%)		
	ATAUN			888	52,2		
	ATAUN	ATAUN	ATAUN	2.TALDEA	GIPUZKOA	DIFERENTZIA	INDIZEA
KONTZEPTUAK	GUZTIRA	BATEZ BEST.	BIZTANLEKO	BIZTANLEKO	BIZTANLEKO	BIZTANLEKO	BIZTANLEKO
	(1)	(2)	(3)	(4)	(5)	(6) = (3) - (5)	(Gipuzkoa=100)
<b>ERRENTA ITURRIAK</b>							
1. Lana	19.352.357	21.793	11.384	10.435	10.755	629	105,8
2. Kapital higikorra	1.099.457	1.238	647	658	752	-105	86,0
3. Kapital higiezina	226.324	255	133	210	361	-228	36,9
4. Jarduera ekonomikoak	1.188.947	1.339	699	649	730	-31	95,8
5. Ondare irabazi eta galerak	127.026	143	75	126	241	-166	31,0
6. Errenta egozpenak	0	0	0	0	1	-1	0,0
<b>7. OINARRI EZARGARRIA (1+2+3+4+5+6)</b>	<b>21.994.112</b>	<b>24.768</b>	<b>12.938</b>	<b>12.078</b>	<b>12.838</b>	<b>99</b>	<b>100,8</b>
<b>MURRIZPENAK</b>							
8. Mutualitatei, pensio planei eta BGAEei egindako ekarpenak	1.094.009	1.232	644	513	416	227	154,7
9. Batera tributatzegatik	822.799	927	484	448	439	45	110,4
10. Beste murrizpen batzuk	25.935	29	15	38	106	-91	14,4
11. MURRIZPENAK, GUZTIRA (8+9+10)	1.942.743	2.188	1.143	999	961	182	118,9
<b>12. OINARRI LIKIDAGARRIA (7-11)</b>	<b>20.051.369</b>	<b>22.580</b>	<b>11.795</b>	<b>11.079</b>	<b>11.878</b>	<b>-83</b>	<b>99,3</b>
<b>13. KUOTA OSOA</b>	<b>5.158.254</b>	<b>5.809</b>	<b>3.034</b>	<b>2.810</b>	<b>3.092</b>	<b>-58</b>	<b>98,1</b>
<b>KENKARIAK</b>							
14. Orokorra	1.204.500	1.356	709	712	717	-8	98,8
15. Ondorengo ahaideak	279.695	315	165	172	155	9	106,0
16. Aurreko ahaideak	3.324	4	2	1	1	1	251,5
17. Minusbaliatuak eta menpekolasuna	197.574	222	116	85	79	38	148,0
18. 65 urtetik gorako adina	106.554	120	63	51	56	7	112,6
19. Ohiko etxebizitza errentan hartzea	11.145	13	7	19	37	-30	17,9
20. Ohiko etxebizitza erostea	306.470	345	180	161	144	36	124,9
21. Ezarpen bikoitza	0	0	0	3	4	-4	0,0
22. Sindikatuen kuotengatik	11.882	13	7	5	5	2	145,4
23. Jarduera ekonomikoak sustatzea	0	0	0	1	1	-1	0,0
24. Dohaintzak	4.536	5	3	2	3	-0	87,1
25. Beste kenkari batzuk	5.830	7	3	5	3	0	104,7
26. KENKARIAK, GUZTIRA (14+15+...+25)	2.131.509	2.400	1.254	1.215	1.204	50	104,1
<b>27. KUOTA LIKIDOA</b>	<b>3.275.066</b>	<b>3.688</b>	<b>1.927</b>	<b>1.742</b>	<b>2.032</b>	<b>-105</b>	<b>94,8</b>
<b>KONTURAKO ORDAINKETAK</b>							
28. Lana	3.490.941	3.931	2.053	1.739	1.903	150	107,9
29. Kapital higikorra	250.965	283	148	148	166	-18	89,1
30. Kapital higiezina	19.364	22	11	27	49	-38	23,1
31. Jarduera ekonomikoak	182.853	206	108	104	135	-28	79,6
32. Inbertsio kolektiboko erakundeak	4.465	5	3	3	7	-4	39,4
33. Gainontzeko atxikipenak eta konturako ordainketak	-242	-0	-0	-3	-4	4	3,7
34. KONTURAKO ORDAINKETAK, GUZTIRA (28+29+...+33)	3.948.346	4.446	2.323	2.017	2.256	66	102,9
<b>35. KUOTA DIFERENTZIALA (27-34)</b>	<b>-673.281</b>	<b>-758</b>	<b>-396</b>	<b>-275</b>	<b>-225</b>	<b>-171</b>	<b>176,3</b>
<b>ERRENTAREN EGITURA (%)</b>							
36. Lana (1 / 7)	88,0			86,4	83,8	4,2	105,0
37. Kapital higikorra eta higiezina ((2+3) / 7)	6,0			7,2	8,7	-2,6	69,6
38. Jarduera ekonomikoak (4 / 7)	5,4			5,4	5,7	-0,3	95,1
39. Mutualitateak, pensio planak eta BGAEak (8 / 7)	5,0			4,2	3,2	1,7	153,5
40. Oinarri likidagarria (12 / 7)	91,2			91,7	92,5	-1,3	98,5
<b>KARGA TASAK (%)</b>							
41. Batez besteko karga tasa (13 / 12)	25,7			25,4	26,0	-0,3	98,8
42. Karga tasa efektiboa (27 / 12)	16,3			15,7	17,1	-0,8	95,5
<b>DATUAK SEXUAREN ARABERA</b>							
43. Emakumezkoen oinarri likidagarria	6.545.568	18.543	8.121	7.565	8.686	-565	93,5
44. Gizonezkoen oinarri likidagarria	13.505.801	25.244	15.107	14.410	15.207	-100	99,3
45. Emakume-gizonen oin.likidagarrien arteko arraila (%)	51,5	26,5	46,2	47,5	42,9	3,4	107,8

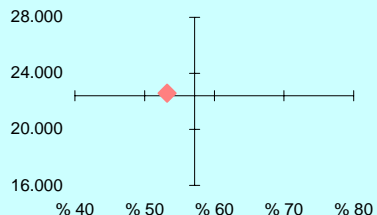
Zenbatekoa eurotan

## 4.4. Udalerriak

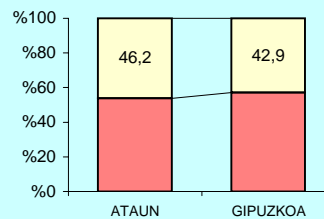
2.- AITORPENAK OINARRI LIKIDAGARRIAREN TARTEEN ARABERA



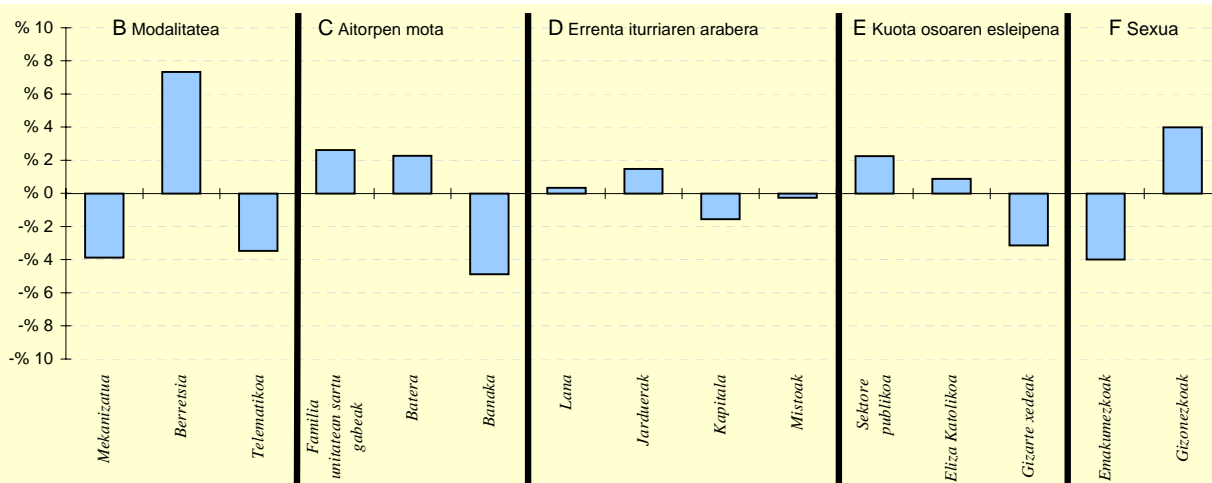
3.- OINARRI LIKIDAGARRIAREN MAILA ET/ DISPERSIOA



4.- EMAKUME ETA GIZONEN OINARRI LIKIDAGARRIAREN ARTEKO ARRILA



5.- AITORPEN KOPURUAREN BANAKETA



6.- AITORPEN KOPURUAREN BANAKETA

	ATAUN		2.TALDEA %	GIPUZKOA %	DIFERENTZIA (5)= (2)-(4)
	Kopurua (1)	% (2)			
<b>A. OINARRI LIKIDAGARRIAREN TARTEAK</b>					
1- 8.303,4raino	168	18,9	19,8	20,0	-1,1
2- 8.303,4 - 15.928,9	168	18,9	19,6	20,0	-1,1
3- 15.928,9 - 22.468,2	138	15,5	21,0	20,0	-4,5
4- 22.468,2 - 32.009,1	183	20,6	21,6	20,0	0,6
5- 32.009,1etik gora	231	26,0	18,0	20,0	6,0
<b>B. MODALITATEA</b>					
Mekanizatua	183	20,6	23,4	24,5	-3,9
Berretsia	528	59,5	56,2	52,1	7,3
Telematikoa	177	19,9	20,4	23,4	-3,5
<b>C. AITORPEN MOTA</b>					
Familia unitatean sartu gabeak	358	40,3	37,3	37,7	2,6
Batera	214	24,1	22,7	21,8	2,3
Banaka	316	35,6	40,0	40,5	-4,9
<b>D. ERRENTA ITURRIAREN ARABERA</b>					
Lana	746	84,0	84,4	83,7	0,3
Jarduerak	77	8,7	7,4	7,2	1,5
Kapitala	60	6,8	7,3	8,3	-1,6
Mistoak	5	0,6	0,8	0,8	-0,3
<b>E. KUOTA OSOAREN %0,7aren ESLEIPENA</b>					
Sektore publikoa	106	11,9	10,5	9,7	2,3
Eliza Katolikoa	188	21,2	18,0	20,3	0,9
Gizarte xedeak	594	66,9	71,5	70,0	-3,1
<b>F. AITORPENAK SEXUAREN ARABERA</b>					
Emakumezkoen aitorpenak	353	39,8	40,6	43,7	-4,0
Gizonezkoen aitorpenak	535	60,2	59,4	56,3	4,0

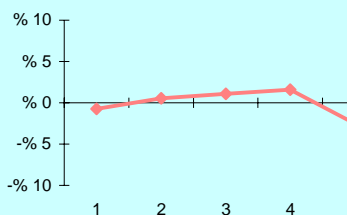
## 4.4. Udalerriak

KONTZEPTUAK	AZKOITIA			4.TALDEA	GIPUZKOA	DIFERENTZIA	INDIZEA
	GUZTIRA (1)	BATEZ BEST. (2)	BIZTANLEKO (3)	BIZTANLEKO (4)	BIZTANLEKO (5)	BIZTANLEKO (6) = (3) - (5)	BIZTANLEKO (Gipuzkoa=100)
<b>1. AITORPEN BATERATUA 2013ko PFEZ</b>	<b>AZKOITIA</b>			<b>11.480</b>	<b>5.885</b>	<b>51,3</b>	
<b>Biztanle kopurua      Aitorpen kop.      Aitorpenak biztanleko (%)</b>							
<b>ERRENTA ITURRIAK</b>							
1. Lana	116.227.948	19.750	10.124	10.493	10.755	-630	94,1
2. Kapital higikorra	8.102.128	1.377	706	690	752	-46	93,9
3. Kapital higiezina	2.919.711	496	254	289	361	-106	70,5
4. Jarduera ekonomikoak	6.401.829	1.088	558	626	730	-172	76,4
5. Ondare irabazi eta galerak	2.000.701	340	174	223	241	-66	72,4
6. Errenta egozpenak	0	0	0	0	1	-1	0,0
<b>7. OINARRI EZARGARRIA (1+2+3+4+5+6)</b>	<b>135.652.318</b>	<b>23.051</b>	<b>11.816</b>	<b>12.321</b>	<b>12.838</b>	<b>-1.022</b>	<b>92,0</b>
<b>MURRIZPENAK</b>							
8. Mutualitatei, pensio planei eta BGAEei egindako ekarpenak	5.430.253	923	473	431	416	57	113,7
9. Batera tributatzeagatik	5.428.983	923	473	459	439	34	107,8
10. Beste murrizpen batzuk	576.966	98	50	98	106	-56	47,3
11. MURRIZPENAK, GUZTIRA (8+9+10)	11.436.202	1.943	996	987	961	35	103,7
<b>12. OINARRI LIKIDAGARRIA (7-11)</b>	<b>124.216.116</b>	<b>21.107</b>	<b>10.820</b>	<b>11.334</b>	<b>11.878</b>	<b>-1.057</b>	<b>91,1</b>
<b>13. KUOTA OSOA</b>	<b>31.521.870</b>	<b>5.356</b>	<b>2.746</b>	<b>2.901</b>	<b>3.092</b>	<b>-346</b>	<b>88,8</b>
<b>KENKARIAK</b>							
14. Orokorra	7.959.875	1.353	693	713	717	-24	96,7
15. Ondorengo ahaideak	2.120.671	360	185	160	155	30	119,0
16. Aurreko ahaideak	12.604	2	1	1	1	0	141,2
17. Minusbaliatuak eta menpekolasuna	1.112.051	189	97	84	79	18	123,3
18. 65 urtetik gorako adina	647.287	110	56	57	56	1	101,3
19. Ohiko etxebizitza errentan hartzea	219.004	37	19	27	37	-18	52,1
20. Ohiko etxebizitza erostea	1.690.191	287	147	146	144	3	102,0
21. Ezarpen bikoitza	3.130	1	0	3	4	-4	6,4
22. Sindikatuen kuotengatik	66.488	11	6	5	5	1	120,5
23. Jarduera ekonomikoak sustatzea	7.884	1	1	1	1	-0	81,6
24. Dohaintzak	21.107	4	2	2	3	-1	60,0
25. Beste kenkari batzuk	48.133	8	4	3	3	1	128,0
26. KENKARIAK, GUZTIRA (14+15+...+25)	13.908.424	2.363	1.212	1.201	1.204	7	100,6
<b>27. KUOTA LIKIDOA</b>	<b>19.439.789</b>	<b>3.303</b>	<b>1.693</b>	<b>1.846</b>	<b>2.032</b>	<b>-338</b>	<b>83,4</b>
<b>KONTURAKO ORDAINKETAK</b>							
28. Lana	19.327.735	3.284	1.684	1.794	1.903	-220	88,5
29. Kapital higikorra	1.845.983	314	161	154	166	-5	97,0
30. Kapital higiezina	410.647	70	36	40	49	-14	72,5
31. Jarduera ekonomikoak	1.103.498	188	96	108	135	-39	71,2
32. Inbertsio kolektiboko erakundeak	34.327	6	3	4	7	-4	44,9
33. Gainontzeko atxikipenak eta konturako ordainketak	-28.795	-5	-3	-4	-4	1	64,5
34. KONTURAKO ORDAINKETAK, GUZTIRA (28+29+...+33)	22.693.395	3.856	1.977	2.095	2.256	-279	87,6
<b>35. KUOTA DIFERENTZIALA (27-34)</b>	<b>-3.253.606</b>	<b>-553</b>	<b>-283</b>	<b>-249</b>	<b>-225</b>	<b>-59</b>	<b>126,1</b>
<b>ERRENTAREN EGITURA (%)</b>							
36. Lana (1 / 7)	85,7			85,2	83,8	1,9	102,3
37. Kapital higikorra eta higiezina ((2+3) / 7)	8,1			7,9	8,7	-0,5	93,8
38. Jarduera ekonomikoak (4 / 7)	4,7			5,1	5,7	-1,0	83,0
39. Mutualitateak, pensio planak eta BGAEak (8 / 7)	4,0			3,5	3,2	0,8	123,5
40. Oinarri likidagarria (12 / 7)	91,6			92,0	92,5	-0,9	99,0
<b>KARGA TASAK (%)</b>							
41. Batez besteko karga tasa (13 / 12)	25,4			25,6	26,0	-0,7	97,5
42. Karga tasa efektiboa (27 / 12)	15,6			16,3	17,1	-1,5	91,5
<b>DATUAK SEXUAREN ARABERA</b>							
43. Emakumezkoen oinarri likidagarria	43.250.084	18.311	7.548	7.977	8.686	-1.138	86,9
44. Gizonezkoen oinarri likidagarria	80.966.032	22.982	14.081	14.777	15.207	-1.126	92,6
45. Emakume-gizonen oin.likidagarrien arteko arraila (%)	46,6	20,3	46,4	46,0	42,9	3,5	108,2

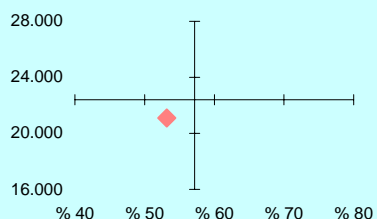
Zenbatekoa eurotan

## 4.4. Udalerriak

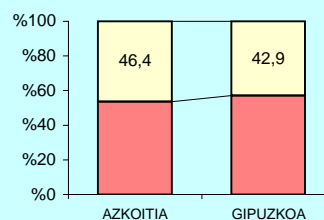
2.- AITORPENAK OINARRI LIKIDAGARRIAREN TARTEEN ARABERA



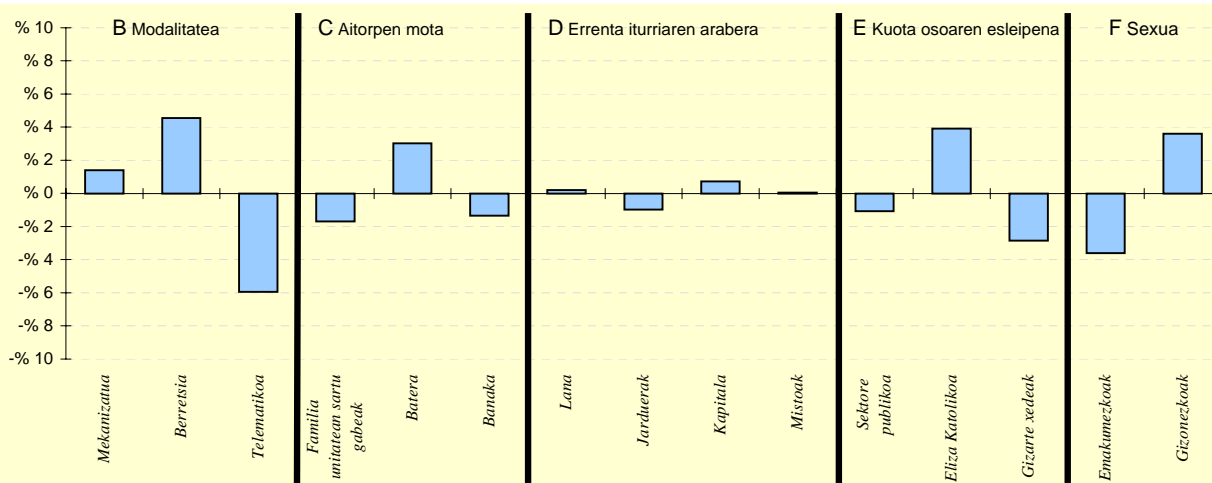
3.- OINARRI LIKIDAGARRIAREN MAILA ET/ DISPERSIOA



4.- EMAKUME ETA GIZONEN OINARRI LIKIDAGARRIAREN ARTEKO ARRILA



5.- AITORPEN KOPURUAREN BANAKETA



6.- AITORPEN KOPURUAREN BANAKETA

	AZKOITIA		4.TALDEA %	GIPUZKOA %	DIFERENTZIA (5)= (2)-(4)
	Kopurua (1)	% (2)			
<b>A. OINARRI LIKIDAGARRIAREN TARTEAK</b>					
1- 8.303,4raino	1.134	19,3	20,0	20,0	-0,7
2- 8.303,4 - 15.928,9	1.209	20,5	19,9	20,0	0,5
3- 15.928,9 - 22.468,2	1.242	21,1	20,9	20,0	1,1
4- 22.468,2 - 32.009,1	1.271	21,6	20,9	20,0	1,6
5- 32.009,1etik gora	1.029	17,5	18,3	20,0	-2,5
<b>B. MODALITATEA</b>					
Mekanizatua	1.523	25,9	24,8	24,5	1,4
Berretsia	3.335	56,7	54,9	52,1	4,6
Telematikoa	1.027	17,5	20,4	23,4	-5,9
<b>C. AITORPEN MOTA</b>					
Familia unitatean sartu gabeak	2.119	36,0	36,6	37,7	-1,7
Batera	1.463	24,9	23,0	21,8	3,0
Banaka	2.303	39,1	40,4	40,5	-1,3
<b>D. ERRENTA ITURRIAREN ARABERA</b>					
Lana	4.936	83,9	84,6	83,7	0,2
Jarduerak	366	6,2	6,8	7,2	-1,0
Kapitala	532	9,0	7,8	8,3	0,7
Mistoak	51	0,9	0,8	0,8	0,1
<b>E. KUOTA OSOAREN %0,7aren ESLEIPENA</b>					
Sektore publikoa	507	8,6	9,9	9,7	-1,1
Eliza Katolikoa	1.425	24,2	19,5	20,3	3,9
Gizarte xedeak	3.953	67,2	70,5	70,0	-2,9
<b>F. AITORPENAK SEXUAREN ARABERA</b>					
Emakumezkoen aitorpenak	2.362	40,1	42,3	43,7	-3,6
Gizonezkoen aitorpenak	3.523	59,9	57,7	56,3	3,6

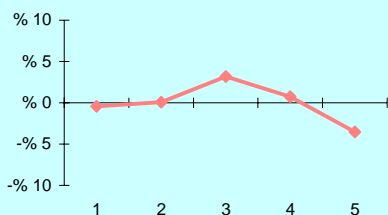
## 4.4. Udalerriak

1. AITORPEN BATERATUA 2013ko PFEZ	Biztanle kopurua			Aitorpen kop.	Aitorpenak biztanleko (%)		
	AZPEITIA			7.601	52,1		
KONTZEPTUAK	AZPEITIA			4.TALDEA	GIPUZKOA	DIFERENTZIA	INDIZEA
	GUZTIRA (1)	BATEZ BEST. (2)	BIZTANLEKO (3)	BIZTANLEKO (4)	BIZTANLEKO (5)	BIZTANLEKO (6) = (3) - (5)	BIZTANLEKO (Gipuzkoa=100)
<b>ERRENTA ITURRIAK</b>							
1. Lana	149.278.504	19.639	10.239	10.493	10.755	-516	95,2
2. Kapital higikorra	9.891.449	1.301	678	690	752	-73	90,3
3. Kapital higiezina	4.270.575	562	293	289	361	-68	81,2
4. Jarduera ekonomikoak	8.694.006	1.144	596	626	730	-134	81,7
5. Ondare irabazi eta galerak	11.661.053	1.534	800	223	241	559	332,3
6. Errenta egozpenak	0	0	0	0	1	-1	0,0
<b>7. OINARRI EZARGARRIA (1+2+3+4+5+6)</b>	<b>183.795.586</b>	<b>24.180</b>	<b>12.606</b>	<b>12.321</b>	<b>12.838</b>	<b>-232</b>	<b>98,2</b>
<b>MURRIZPENAK</b>							
8. Mutualitatei, pensio planei eta BGAEei egindako ekarpenak	6.742.299	887	462	431	416	46	111,1
9. Batera tributatzeagatik	7.104.850	935	487	459	439	49	111,1
10. Beste murrizpen batzuk	7.518.635	989	516	98	106	409	485,3
11. MURRIZPENAK, GUZTIRA (8+9+10)	21.365.784	2.811	1.465	987	961	505	152,5
<b>12. OINARRI LIKIDAGARRIA (7-11)</b>	<b>162.429.802</b>	<b>21.370</b>	<b>11.141</b>	<b>11.334</b>	<b>11.878</b>	<b>-737</b>	<b>93,8</b>
<b>13. KUOTA OSOA</b>	<b>41.315.890</b>	<b>5.436</b>	<b>2.834</b>	<b>2.901</b>	<b>3.092</b>	<b>-259</b>	<b>91,6</b>
<b>KENKARIAK</b>							
14. Orokorra	10.253.375	1.349	703	713	717	-14	98,1
15. Ondorengo ahaideak	2.723.495	358	187	160	155	32	120,3
16. Aurreko ahaideak	13.273	2	1	1	1	0	117,1
17. Minusbaliatuak eta menpekolasuna	1.176.018	155	81	84	79	2	102,7
18. 65 urtetik gorako adina	752.361	99	52	57	56	-4	92,7
19. Ohiko etxebizitza errentan hartzea	253.823	33	17	27	37	-19	47,6
20. Ohiko etxebizitza erostea	1.870.699	246	128	146	144	-16	88,9
21. Ezarpen bikoitza	24.664	3	2	3	4	-3	39,4
22. Sindikatuen kuotengatik	69.831	9	5	5	5	-0	99,7
23. Jarduera ekonomikoak sustatzea	11.142	1	1	1	1	-0	90,8
24. Dohaintzak	29.829	4	2	2	3	-1	66,8
25. Beste kenkari batzuk	50.234	7	3	3	3	0	105,2
26. KENKARIAK, GUZTIRA (14+15+...+25)	17.228.743	2.267	1.182	1.201	1.204	-23	98,1
<b>27. KUOTA LIKIDOA</b>	<b>26.109.004</b>	<b>3.435</b>	<b>1.791</b>	<b>1.846</b>	<b>2.032</b>	<b>-241</b>	<b>88,1</b>
<b>KONTURAKO ORDAINKETAK</b>							
28. Lana	24.994.938	3.288	1.714	1.794	1.903	-189	90,1
29. Kapital higikorra	2.250.513	296	154	154	166	-11	93,2
30. Kapital higiezina	668.309	88	46	40	49	-4	92,8
31. Jarduera ekonomikoak	1.513.944	199	104	108	135	-31	76,9
32. Inbertsio kolektiboko erakundeak	74.960	10	5	4	7	-2	77,2
33. Gainontzeko atxikipenak eta konturako ordainketak	-48.293	-6	-3	-4	-4	1	85,1
34. KONTURAKO ORDAINKETAK, GUZTIRA (28+29+...+33)	29.454.371	3.875	2.020	2.095	2.256	-236	89,5
<b>35. KUOTA DIFERENTZIALA (27-34)</b>	<b>-3.345.367</b>	<b>-440</b>	<b>-229</b>	<b>-249</b>	<b>-225</b>	<b>-5</b>	<b>102,1</b>
<b>ERRENTAREN EGITURA (%)</b>							
36. Lana (1 / 7)	81,2			85,2	83,8	-2,6	97,0
37. Kapital higikorra eta higiezina ((2+3) / 7)	7,7			7,9	8,7	-1,0	88,9
38. Jarduera ekonomikoak (4 / 7)	4,7			5,1	5,7	-1,0	83,2
39. Mutualitateak, pensio planak eta BGAEak (8 / 7)	3,7			3,5	3,2	0,4	113,2
40. Oinarri likidagarria (12 / 7)	88,4			92,0	92,5	-4,1	95,5
<b>KARGA TASAK (%)</b>							
41. Batez besteko karga tasa (13 / 12)	25,4			25,6	26,0	-0,6	97,7
42. Karga tasa efektiboa (27 / 12)	16,1			16,3	17,1	-1,0	94,0
<b>DATUAK SEXUAREN ARABERA</b>							
43. Emakumezkoen oinarri likidagarria	55.424.005	18.232	7.659	7.977	8.686	-1.027	88,2
44. Gizonezkoen oinarri likidagarria	107.005.797	23.461	14.571	14.777	15.207	-636	95,8
45. Emakume-gizonen oin.likidagarrien arteko arraila (%)	48,2	22,3	47,4	46,0	42,9	4,6	110,6

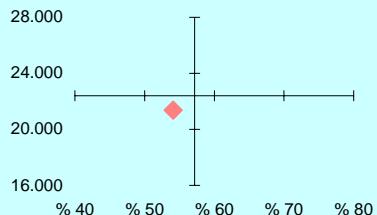
Zenbatekoa eurotan

## 4.4. Udalerriak

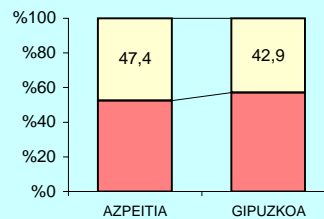
2.- AITORPENAK OINARRI LIKIDAGARRIAREN TARTEEN ARABERA



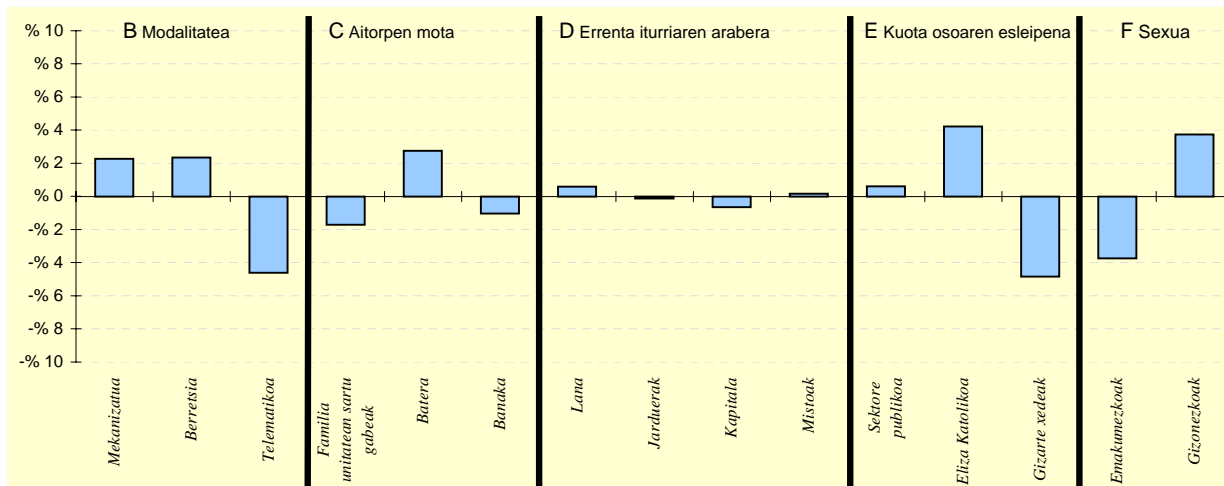
3.- OINARRI LIKIDAGARRIAREN MAILA ET/ DISPERSIOA



4.- EMAKUME ETA GIZONEN OINARRI LIKIDAGARRIAREN ARTEKO ARRILA



5.- AITORPEN KOPURUAREN BANAKETA



6.- AITORPEN KOPURUAREN BANAKETA

	AZPEITIA		4.TALDEA %	GIPUZKOA %	DIFERENTZIA (5)= (2)-(4)
	Kopurua (1)	% (2)			
<b>A. OINARRI LIKIDAGARRIAREN TARTEAK</b>					
1- 8.303,4raio	1.488	19,6	20,0	20,0	-0,4
2- 8.303,4 - 15.928,9	1.525	20,1	19,9	20,0	0,1
3- 15.928,9 - 22.468,2	1.761	23,2	20,9	20,0	3,2
4- 22.468,2 - 32.009,1	1.575	20,7	20,9	20,0	0,7
5- 32.009,1etik gora	1.252	16,5	18,3	20,0	-3,5
<b>B. MODALITATEA</b>					
Mekanizatua	2.033	26,7	24,8	24,5	2,3
Berretsia	4.140	54,5	54,9	52,1	2,3
Telematikoa	1.428	18,8	20,4	23,4	-4,6
<b>C. AITORPEN MOTA</b>					
Familia unitatean sartu gabeak	2.736	36,0	36,6	37,7	-1,7
Batera	1.868	24,6	23,0	21,8	2,7
Banaka	2.997	39,4	40,4	40,5	-1,0
<b>D. ERRENTA ITURRIAREN ARABERA</b>					
Lana	6.405	84,3	84,6	83,7	0,6
Jarduerak	538	7,1	6,8	7,2	-0,1
Kapitala	583	7,7	7,8	8,3	-0,6
Mistoak	75	1,0	0,8	0,8	0,2
<b>E. KUOTA OSOAREN %0,7aren ESLEIPENA</b>					
Sektore publikoa	782	10,3	9,9	9,7	0,6
Eliza Katolikoa	1.864	24,5	19,5	20,3	4,2
Gizarte xedeak	4.955	65,2	70,5	70,0	-4,8
<b>F. AITORPENAK SEXUAREN ARABERA</b>					
Emakumezkoen aitorpenak	3.040	40,0	42,3	43,7	-3,7
Gizonezkoen aitorpenak	4.561	60,0	57,7	56,3	3,7

## 4.4. Udalerriak

Biztanle kopurua

Aitorpen kop.

Aitorpenak biztanleko (%)

## 1. AITORPEN BATERATUA 2013ko PFEZ

## BALIARRAIN

130

67

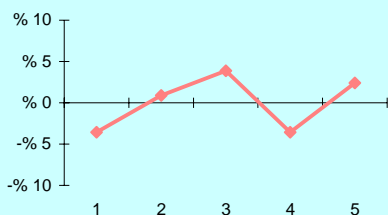
51,5

KONTZEPTUAK	BALIARRAIN			1.TALDEA	GIPUZKOA	DIFERENTZIA	INDIZEA
	GUZTIRA (1)	BATEZ BEST. (2)	BIZTANLEKO (3)	BIZTANLEKO (4)	BIZTANLEKO (5)	BIZTANLEKO (6) = (3) - (5)	BIZTANLEKO (Gipuzkoa=100)
<b>ERRENTA ITURRIAK</b>							
1. Lana	1.363.043	20.344	10.485	9.741	10.755	-270	97,5
2. Kapital higikorra	81.642	1.219	628	636	752	-124	83,5
3. Kapital higiezina	4.982	74	38	254	361	-322	10,6
4. Jarduera ekonomikoak	100.647	1.502	774	772	730	44	106,1
5. Ondare irabazi eta galerak	7.054	105	54	99	241	-186	22,5
6. Errenta egozpenak	0	0	0	0	1	-1	0,0
<b>7. OINARRI EZARGARRIA (1+2+3+4+5+6)</b>	<b>1.557.368</b>	<b>23.244</b>	<b>11.980</b>	<b>11.503</b>	<b>12.838</b>	<b>-859</b>	<b>93,3</b>
<b>MURRIZPENAK</b>							
8. Mutualitatei, pensio planei eta BGAEei egindako ekarpenak	62.387	931	480	459	416	64	115,3
9. Batera tributatzeagatik	47.372	707	364	440	439	-74	83,1
10. Beste murrizpen batzuk	23.710	354	182	42	106	76	171,7
11. MURRIZPENAK, GUZTIRA (8+9+10)	133.469	1.992	1.027	941	961	66	106,8
<b>12. OINARRI LIKIDAGARRIA (7-11)</b>	<b>1.423.899</b>	<b>21.252</b>	<b>10.953</b>	<b>10.562</b>	<b>11.878</b>	<b>-924</b>	<b>92,2</b>
<b>13. KUOTA OSOA</b>	<b>359.880</b>	<b>5.371</b>	<b>2.768</b>	<b>2.692</b>	<b>3.092</b>	<b>-324</b>	<b>89,5</b>
<b>KENKARIAK</b>							
14. Orokorra	92.125	1.375	709	684	717	-8	98,9
15. Ondorengo ahaideak	22.835	341	176	179	155	20	113,2
16. Aurreko ahaideak	554	8	4	2	1	3	548,1
17. Minusbaliatuak eta menpekolasuna	8.721	130	67	86	79	-11	85,4
18. 65 urtetik gorako adina	3.009	45	23	49	56	-33	41,6
19. Ohiko etxebizitza errentan hartzea	0	0	0	12	37	-37	0,0
20. Ohiko etxebizitza erostea	33.513	500	258	150	144	113	178,6
21. Ezarpen bikoitza	0	0	0	2	4	-4	0,0
22. Sindikatuen kuotengatik	340	5	3	4	5	-2	54,5
23. Jarduera ekonomikoak sustatzea	0	0	0	3	1	-1	0,0
24. Dohaintzak	22	0	0	1	3	-3	5,4
25. Beste kenkari batzuk	0	0	0	5	3	-3	0,0
26. KENKARIAK, GUZTIRA (14+15+...+25)	161.119	2.405	1.239	1.175	1.204	35	102,9
<b>27. KUOTA LIKIDOA</b>	<b>213.281</b>	<b>3.183</b>	<b>1.641</b>	<b>1.670</b>	<b>2.032</b>	<b>-391</b>	<b>80,8</b>
<b>KONTURAKO ORDAINKETAK</b>							
28. Lana	232.675	3.473	1.790	1.683	1.903	-113	94,0
29. Kapital higikorra	18.850	281	145	140	166	-21	87,5
30. Kapital higiezina	0	0	0	35	49	-49	0,0
31. Jarduera ekonomikoak	14.273	213	110	115	135	-25	81,3
32. Inbertsio kolektiboko erakundeak	23	0	0	2	7	-6	2,6
33. Gainontzeko atxikipenak eta konturako ordainketak	0	0	0	-0	-4	4	0,0
34. KONTURAKO ORDAINKETAK, GUZTIRA (28+29+...+33)	265.821	3.967	2.045	1.975	2.256	-211	90,6
<b>35. KUOTA DIFERENTZIALA (27-34)</b>	<b>-52.540</b>	<b>-784</b>	<b>-404</b>	<b>-305</b>	<b>-225</b>	<b>-179</b>	<b>179,9</b>
<b>ERRENTAREN EGITURA (%)</b>							
36. Lana (1 / 7)	87,5			84,7	83,8	3,8	104,5
37. Kapital higikorra eta higiezina ((2+3) / 7)	5,6			7,7	8,7	-3,1	64,2
38. Jarduera ekonomikoak (4 / 7)	6,5			6,7	5,7	0,8	113,7
39. Mutualitateak, pensio planak eta BGAEak (8 / 7)	4,0			4,0	3,2	0,8	123,6
40. Oinarri likidagarria (12 / 7)	91,4			91,8	92,5	-1,1	98,8
<b>KARGA TASAK (%)</b>							
41. Batez besteko karga tasa (13 / 12)	25,3			25,5	26,0	-0,8	97,1
42. Karga tasa efektiboa (27 / 12)	15,0			15,8	17,1	-2,1	87,6
<b>DATUAK SEXUAREN ARABERA</b>							
43. Emakumezkoen oinarri likidagarria	527.833	18.851	8.797	6.843	8.686	111	101,3
44. Gizonezkoen oinarri likidagarria	896.066	22.976	12.801	13.931	15.207	-2.406	84,2
45. Emakume-gizonen oin.likidagarrien arteko arraila (%)	41,1	18,0	31,3	50,9	42,9	-11,6	72,9

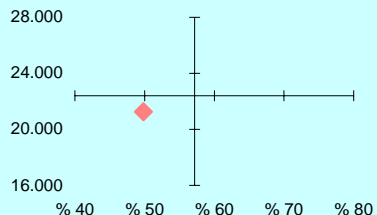
Zenbatekoa eurotan

## 4.4. Udalerriak

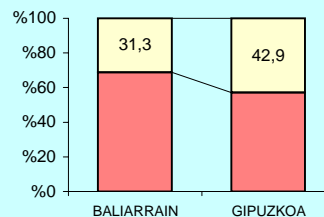
2.- AITORPENAK OINARRI LIKIDAGARRIAREN TARTEEN ARABERA



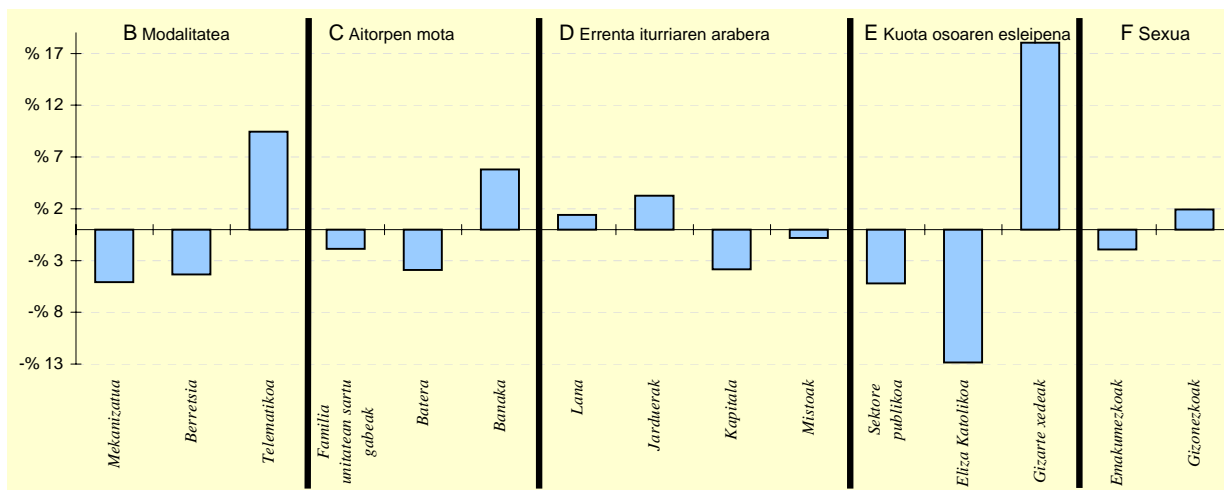
3.- OINARRI LIKIDAGARRIAREN MAILA ET/ DISPERSIOA



4.- EMAKUME ETA GIZONEN OINARRI LIKIDAGARRIAREN ARTEKO ARRILA



5.- AITORPEN KOPURUAREN BANAKETA



6.- AITORPEN KOPURUAREN BANAKETA

	BALIARRAIN		1.TALDEA %	GIPUZKOA %	DIFERENTZIA (5)= (2)-(4)
	Kopurua (1)	% (2)			
<b>A. OINARRI LIKIDAGARRIAREN TARTEAK</b>					
1- 8.303,4raio	11	16,4	21,6	20,0	-3,6
2- 8.303,4 - 15.928,9	14	20,9	19,6	20,0	0,9
3- 15.928,9 - 22.468,2	16	23,9	19,3	20,0	3,9
4- 22.468,2 - 32.009,1	11	16,4	20,1	20,0	-3,6
5- 32.009,1etik gora	15	22,4	19,5	20,0	2,4
<b>B. MODALITATEA</b>					
Mekanizatua	13	19,4	22,6	24,5	-5,1
Berretsia	32	47,8	50,5	52,1	-4,4
Telematikoa	22	32,8	26,9	23,4	9,4
<b>C. AITORPEN MOTA</b>					
Familia unitatean sartu gabeak	24	35,8	37,6	37,7	-1,9
Batera	12	17,9	23,4	21,8	-3,9
Banaka	31	46,3	39,0	40,5	5,8
<b>D. ERRENTA ITURRIAREN ARABERA</b>					
Lana	57	85,1	81,3	83,7	1,4
Jarduerak	7	10,4	9,2	7,2	3,3
Kapitala	3	4,5	8,7	8,3	-3,8
Mistoak	0	0,0	0,9	0,8	-0,8
<b>E. KUOTA OSOAREN %0,7aren ESLEIPENA</b>					
Sektore publikoa	3	4,5	10,5	9,7	-5,2
Eliza Katolikoa	5	7,5	18,1	20,3	-12,8
Gizarte xedeak	59	88,1	71,4	70,0	18,0
<b>F. AITORPENAK SEXUAREN ARABERA</b>					
Emakumezkoen aitorpenak	28	41,8	38,6	43,7	-1,9
Gizonezkoen aitorpenak	39	58,2	61,4	56,3	1,9

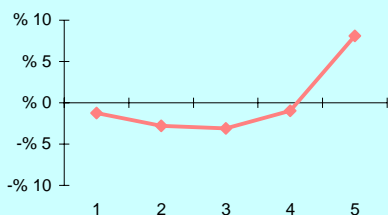
## 4.4. Udalerriak

1. AITORPEN BATERATUA 2013ko PFEZ	Biztanle kopurua			Aitorpen kop.	Aitorpenak biztanleko (%)		
	BEASAIN			7.302	52,9		
	13.812			4.TALDEA	GIPUZKOA	DIFERENTZIA	INDIZEA
KONTZEPTUAK	GUZTIRA	BATEZ BEST.	BIZTANLEKO	BIZTANLEKO	BIZTANLEKO	BIZTANLEKO	BIZTANLEKO
	(1)	(2)	(3)	(4)	(5)	(6) = (3) - (5)	(Gipuzkoa=100)
<b>ERRENTA ITURRIAK</b>							
1. Lana	161.761.294	22.153	11.712	10.493	10.755	957	108,9
2. Kapital higikorra	15.496.606	2.122	1.122	690	752	370	149,3
3. Kapital higiezina	3.970.203	544	287	289	361	-73	79,7
4. Jarduera ekonomikoak	9.712.695	1.330	703	626	730	-27	96,3
5. Ondare irabazi eta galerak	2.639.680	362	191	223	241	-50	79,4
6. Errenta egozpenak	0	0	0	0	1	-1	0,0
<b>7. OINARRI EZARGARRIA (1+2+3+4+5+6)</b>	<b>193.580.477</b>	<b>26.511</b>	<b>14.015</b>	<b>12.321</b>	<b>12.838</b>	<b>1.177</b>	<b>109,2</b>
<b>MURRIZPENAK</b>							
8. Mutualitatei, pensio planei eta BGAEei egindako ekarpenak	7.535.746	1.032	546	431	416	129	131,1
9. Batera tributatzeagatik	6.861.283	940	497	459	439	58	113,3
10. Beste murrizpen batzuk	742.777	102	54	98	106	-52	50,6
11. MURRIZPENAK, GUZTIRA (8+9+10)	15.139.805	2.073	1.096	987	961	135	114,1
<b>12. OINARRI LIKIDAGARRIA (7-11)</b>	<b>178.440.672</b>	<b>24.437</b>	<b>12.919</b>	<b>11.334</b>	<b>11.878</b>	<b>1.042</b>	<b>108,8</b>
<b>13. KUOTA OSOA</b>	<b>46.528.314</b>	<b>6.372</b>	<b>3.369</b>	<b>2.901</b>	<b>3.092</b>	<b>276</b>	<b>108,9</b>
<b>KENKARIAK</b>							
14. Orokorra	9.919.250	1.358	718	713	717	1	100,2
15. Ondorengo ahaideak	2.361.896	323	171	160	155	16	110,2
16. Aurreko ahaideak	8.402	1	1	1	1	-0	78,2
17. Minusbaliatuak eta menpekolasuna	1.151.257	158	83	84	79	5	106,1
18. 65 urtetik gorako adina	751.217	103	54	57	56	-1	97,7
19. Ohiko etxebizitza errentan hartzea	346.294	47	25	27	37	-12	68,5
20. Ohiko etxebizitza erostea	2.160.730	296	156	146	144	12	108,4
21. Ezarpen bikoitza	7.100	1	1	3	4	-4	12,0
22. Sindikatuen kuotengatik	86.126	12	6	5	5	1	129,7
23. Jarduera ekonomikoak sustatzea	6.940	1	1	1	1	-0	59,7
24. Dohaintzak	29.725	4	2	2	3	-1	70,2
25. Beste kenkari batzuk	32.091	4	2	3	3	-1	70,9
26. KENKARIAK, GUZTIRA (14+15+...+25)	16.861.027	2.309	1.221	1.201	1.204	16	101,4
<b>27. KUOTA LIKIDOA</b>	<b>31.642.419</b>	<b>4.333</b>	<b>2.291</b>	<b>1.846</b>	<b>2.032</b>	<b>259</b>	<b>112,8</b>
<b>KONTURAKO ORDAINKETAK</b>							
28. Lana	29.814.656	4.083	2.159	1.794	1.903	255	113,4
29. Kapital higikorra	3.459.680	474	250	154	166	85	151,2
30. Kapital higiezina	582.367	80	42	40	49	-7	85,4
31. Jarduera ekonomikoak	1.503.793	206	109	108	135	-26	80,6
32. Inbertsio kolektiboko erakundeak	50.617	7	4	4	7	-3	55,0
33. Gainontzeko atxikipenak eta konturako ordainketak	-100.031	-14	-7	-4	-4	-3	186,1
34. KONTURAKO ORDAINKETAK, GUZTIRA (28+29+...+33)	35.311.082	4.836	2.557	2.095	2.256	300	113,3
<b>35. KUOTA DIFERENTZIALA (27-34)</b>	<b>-3.668.663</b>	<b>-502</b>	<b>-266</b>	<b>-249</b>	<b>-225</b>	<b>-41</b>	<b>118,2</b>
<b>ERRENTAREN EGITURA (%)</b>							
36. Lana (1 / 7)	83,6			85,2	83,8	-0,2	99,8
37. Kapital higikorra eta higiezina ((2+3) / 7)	10,1			7,9	8,7	1,4	116,0
38. Jarduera ekonomikoak (4 / 7)	5,0			5,1	5,7	-0,7	88,2
39. Mutualitateak, pensio planak eta BGAEak (8 / 7)	3,9			3,5	3,2	0,7	120,1
40. Oinarri likidagarria (12 / 7)	92,2			92,0	92,5	-0,3	99,6
<b>KARGA TASAK (%)</b>							
41. Batez besteko karga tasa (13 / 12)	26,1			25,6	26,0	0,0	100,2
42. Karga tasa efektiboa (27 / 12)	17,7			16,3	17,1	0,6	103,7
<b>DATUAK SEXUAREN ARABERA</b>							
43. Emakumezkoen oinarri likidagarria	56.440.773	19.516	8.241	7.977	8.686	-445	94,9
44. Gizonezkoen oinarri likidagarria	121.999.899	27.664	17.521	14.777	15.207	2.314	115,2
45. Emakume-gizonen oin.likidagarrien arteko arraila (%)	53,7	29,5	53,0	46,0	42,9	10,1	123,5

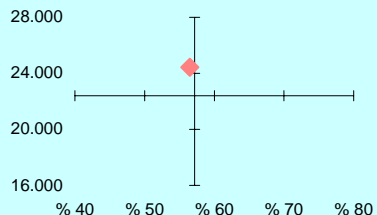
Zenbatekoa eurotan

## 4.4. Udalerriak

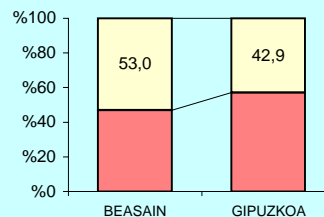
2.- AITORPENAK OINARRI LIKIDAGARRIAREN TARTEEN ARABERA



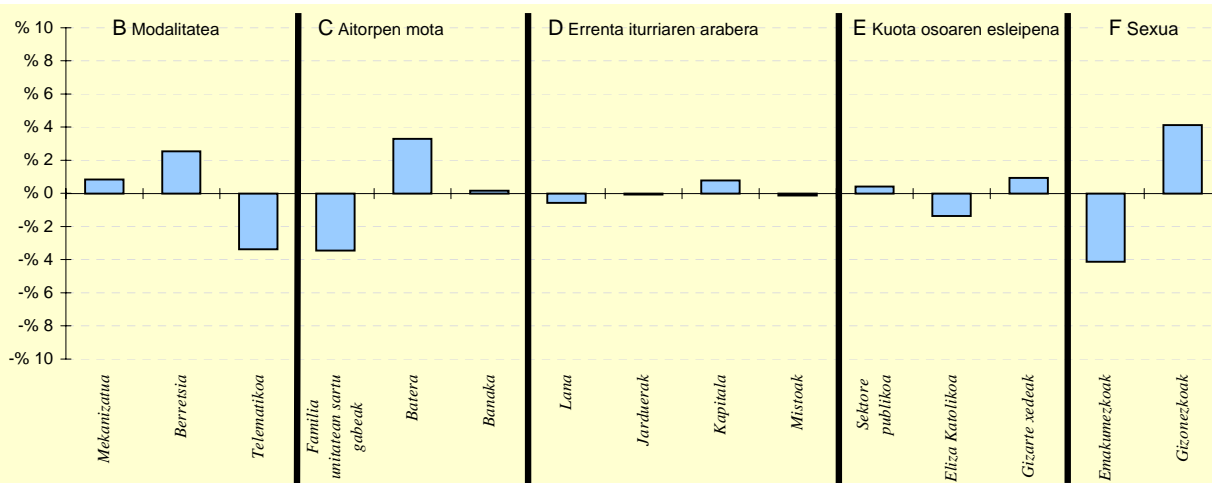
3.- OINARRI LIKIDAGARRIAREN MAILA ET/ DISPERSIOA



4.- EMAKUME ETA GIZONEN OINARRI LIKIDAGARRIAREN ARTEKO ARRILA



5.- AITORPEN KOPURUAREN BANAKETA



6.- AITORPEN KOPURUAREN BANAKETA

	BEASAIN		4.TALDEA %	GIPUZKOA %	DIFERENTZIA (5)= (2)-(4)
	Kopurua (1)	% (2)			
<b>A. OINARRI LIKIDAGARRIAREN TARTEAK</b>					
1- 8.303,4raino	1.370	18,8	20,0	20,0	-1,2
2- 8.303,4 - 15.928,9	1.257	17,2	19,9	20,0	-2,8
3- 15.928,9 - 22.468,2	1.234	16,9	20,9	20,0	-3,1
4- 22.468,2 - 32.009,1	1.390	19,0	20,9	20,0	-1,0
5- 32.009,1etik gora	2.051	28,1	18,3	20,0	8,1
<b>B. MODALITATEA</b>					
Mekanizatua	1.849	25,3	24,8	24,5	0,8
Berretsia	3.991	54,7	54,9	52,1	2,5
Telematikoa	1.462	20,0	20,4	23,4	-3,4
<b>C. AITORPEN MOTA</b>					
Familia unitatean sartu gabeak	2.501	34,3	36,6	37,7	-3,5
Batera	1.834	25,1	23,0	21,8	3,3
Banaka	2.967	40,6	40,4	40,5	0,2
<b>D. ERRENTA ITURRIAREN ARABERA</b>					
Lana	6.068	83,1	84,6	83,7	-0,6
Jarduerak	520	7,1	6,8	7,2	-0,1
Kapitala	664	9,1	7,8	8,3	0,8
Mistoak	50	0,7	0,8	0,8	-0,1
<b>E. KUOTA OSOAREN %0,7aren ESLEIPENA</b>					
Sektore publikoa	737	10,1	9,9	9,7	0,4
Eliza Katolikoa	1.383	18,9	19,5	20,3	-1,4
Gizarte xedeak	5.182	71,0	70,5	70,0	0,9
<b>F. AITORPENAK SEXUAREN ARABERA</b>					
Emakumezkoen aitorpenak	2.892	39,6	42,3	43,7	-4,1
Gizonezkoen aitorpenak	4.410	60,4	57,7	56,3	4,1

## 4.4. Udalerriak

Biztanle kopurua

Aitorpen kop.

Aitorpenak biztanleko (%)

## 1. AITORPEN BATERATUA 2013ko PFEZ

BEIZAMA

167

74

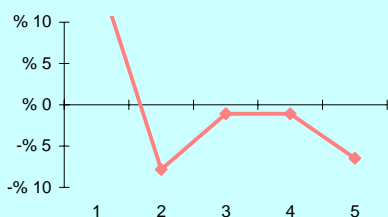
44,3

KONTZEPTUAK	BEIZAMA			1.TALDEA	GIPUZKOA	DIFERENTZIA	INDIZEA
	GUZTIRA (1)	BATEZ BEST. (2)	BIZTANLEKO (3)	BIZTANLEKO (4)	BIZTANLEKO (5)	BIZTANLEKO (6) = (3) - (5)	BIZTANLEKO (Gipuzkoa=100)
<b>ERRENTA ITURRIAK</b>							
1. Lana	1.228.472	16.601	7.356	9.741	10.755	-3.399	68,4
2. Kapital higikorra	19.652	266	118	636	752	-634	15,7
3. Kapital higiezina	47.311	639	283	254	361	-77	78,5
4. Jarduera ekonomikoak	132.555	1.791	794	772	730	64	108,7
5. Ondare irabazi eta galerak	21	0	0	99	241	-241	0,1
6. Errenta egozpenak	0	0	0	0	1	-1	0,0
<b>7. OINARRI EZARGARRIA (1+2+3+4+5+6)</b>	<b>1.428.011</b>	<b>19.297</b>	<b>8.551</b>	<b>11.503</b>	<b>12.838</b>	<b>-4.287</b>	<b>66,6</b>
<b>MURRIZPENAK</b>							
8. Mutualitatei, pensio planei eta BGAEei egindako ekarpenak	53.897	728	323	459	416	-93	77,6
9. Batera tributatzeagatik	42.891	580	257	440	439	-182	58,6
10. Beste murrizpen batzuk	5.738	78	34	42	106	-72	32,3
11. MURRIZPENAK, GUZTIRA (8+9+10)	102.527	1.385	614	941	961	-347	63,9
<b>12. OINARRI LIKIDAGARRIA (7-11)</b>	<b>1.325.484</b>	<b>17.912</b>	<b>7.937</b>	<b>10.562</b>	<b>11.878</b>	<b>-3.940</b>	<b>66,8</b>
<b>13. KUOTA OSOA</b>	<b>336.729</b>	<b>4.550</b>	<b>2.016</b>	<b>2.692</b>	<b>3.092</b>	<b>-1.076</b>	<b>65,2</b>
<b>KENKARIAK</b>							
14. Orokorra	97.625	1.319	585	684	717	-132	81,5
15. Ondorengo ahaideak	30.695	415	184	179	155	29	118,4
16. Aurreko ahaideak	0	0	0	2	1	-1	0,0
17. Minusbaliatuak eta menpekolasuna	8.721	118	52	86	79	-26	66,5
18. 65 urtetik gorako adina	5.548	75	33	49	56	-22	59,7
19. Ohiko etxebizitza errentan hartzea	1.080	15	6	12	37	-30	17,7
20. Ohiko etxebizitza erostea	18.767	254	112	150	144	-32	77,9
21. Ezarpen bikoitza	0	0	0	2	4	-4	0,0
22. Sindikatuen kuotengatik	624	8	4	4	5	-1	77,8
23. Jarduera ekonomikoak sustatzea	0	0	0	3	1	-1	0,0
24. Dohaintzak	144	2	1	1	3	-2	28,1
25. Beste kenkari batzuk	206	3	1	5	3	-2	37,6
<b>26. KENKARIAK, GUZTIRA (14+15+...+25)</b>	<b>163.409</b>	<b>2.208</b>	<b>978</b>	<b>1.175</b>	<b>1.204</b>	<b>-226</b>	<b>81,3</b>
<b>27. KUOTA LIKIDOA</b>	<b>204.997</b>	<b>2.770</b>	<b>1.228</b>	<b>1.670</b>	<b>2.032</b>	<b>-804</b>	<b>60,4</b>
<b>KONTURAKO ORDAINKETAK</b>							
28. Lana	211.129	2.853	1.264	1.683	1.903	-639	66,4
29. Kapital higikorra	4.532	61	27	140	166	-139	16,4
30. Kapital higiezina	10.592	143	63	35	49	14	128,5
31. Jarduera ekonomikoak	14.328	194	86	115	135	-49	63,5
32. Inbertsio kolektiboko erakundeak	0	0	0	2	7	-7	0,0
33. Gainontzeko atxikipenak eta konturako ordainketak	0	0	0	-0	-4	4	0,0
<b>34. KONTURAKO ORDAINKETAK, GUZTIRA (28+29+...+33)</b>	<b>240.580</b>	<b>3.251</b>	<b>1.441</b>	<b>1.975</b>	<b>2.256</b>	<b>-816</b>	<b>63,9</b>
<b>35. KUOTA DIFERENTZIALA (27-34)</b>	<b>-35.584</b>	<b>-481</b>	<b>-213</b>	<b>-305</b>	<b>-225</b>	<b>12</b>	<b>94,8</b>
<b>ERRENTAREN EGITURA (%)</b>							
36. Lana (1 / 7)	86,0			84,7	83,8	2,3	102,7
37. Kapital higikorra eta higiezina ((2+3) / 7)	4,7			7,7	8,7	-4,0	54,1
38. Jarduera ekonomikoak (4 / 7)	9,3			6,7	5,7	3,6	163,3
39. Mutualitateak, pensio planak eta BGAEak (8 / 7)	3,8			4,0	3,2	0,5	116,5
40. Oinarri likidagarria (12 / 7)	92,8			91,8	92,5	0,3	100,3
<b>KARGA TASAK (%)</b>							
41. Batez besteko karga tasa (13 / 12)	25,4			25,5	26,0	-0,6	97,6
42. Karga tasa efektiboa (27 / 12)	15,5			15,8	17,1	-1,6	90,4
<b>DATUAK SEXUAREN ARABERA</b>							
43. Emakumezkoen oinarri likidagarria	399.670	18.167	6.245	6.843	8.686	-2.441	71,9
44. Gizonezkoen oinarri likidagarria	925.814	17.804	8.988	13.931	15.207	-6.218	59,1
45. Emakume-gizonen oin.likidagarrien arteko arraila (%)	56,8	-2,0	30,5	50,9	42,9	-12,4	71,2

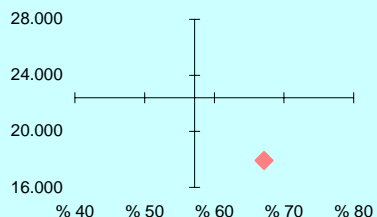
Zenbatekoa eurotan

## 4.4. Udalerriak

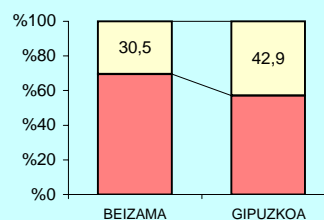
2.- AITORPENAK OINARRI LIKIDAGARRIAREN TARTEEN ARABERA



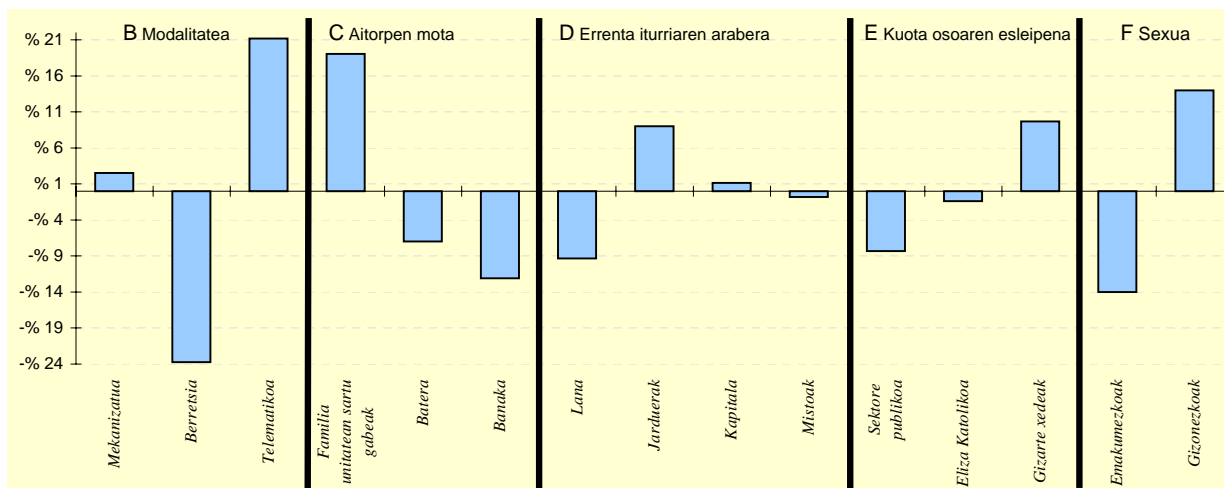
3.- OINARRI LIKIDAGARRIAREN MAILA ET/ DISPERSIOA



4.- EMAKUME ETA GIZONEN OINARRI LIKIDAGARRIAREN ARTEKO ARRILA



5.- AITORPEN KOPURUAREN BANAKETA



6.- AITORPEN KOPURUAREN BANAKETA

	BEIZAMA		1.TALDEA %	GIPUZKOA %	DIFERENTZIA (5)= (2)-(4)
	Kopurua (1)	% (2)			
<b>A. OINARRI LIKIDAGARRIAREN TARTEAK</b>					
1- 8.303,4raio	27	36,5	21,6	20,0	16,5
2- 8.303,4 - 15.928,9	9	12,2	19,6	20,0	-7,8
3- 15.928,9 - 22.468,2	14	18,9	19,3	20,0	-1,1
4- 22.468,2 - 32.009,1	14	18,9	20,1	20,0	-1,1
5- 32.009,1etik gora	10	13,5	19,5	20,0	-6,5
<b>B. MODALITATEA</b>					
Mekanizatua	20	27,0	22,6	24,5	2,5
Berretsia	21	28,4	50,5	52,1	-23,7
Telematikoa	33	44,6	26,9	23,4	21,2
<b>C. AITORPEN MOTA</b>					
Familia unitatean sartu gabeak	42	56,8	37,6	37,7	19,1
Batera	11	14,9	23,4	21,8	-7,0
Banaka	21	28,4	39,0	40,5	-12,1
<b>D. ERRENTA ITURRIAREN ARABERA</b>					
Lana	55	74,3	81,3	83,7	-9,3
Jarduerak	12	16,2	9,2	7,2	9,0
Kapitala	7	9,5	8,7	8,3	1,1
Mistoak	0	0,0	0,9	0,8	-0,8
<b>E. KUOTA OSOAREN %0,7aren ESLEIPENA</b>					
Sektore publikoa	1	1,4	10,5	9,7	-8,3
Eliza Katolikoa	14	18,9	18,1	20,3	-1,4
Gizarte xedeak	59	79,7	71,4	70,0	9,7
<b>F. AITORPENAK SEXUAREN ARABERA</b>					
Emakumezkoen aitorpenak	22	29,7	38,6	43,7	-14,0
Gizonezkoen aitorpenak	52	70,3	61,4	56,3	14,0

## 4.4. Udalerriak

Biztanle kopurua

Aitorpen kop.

Aitorpenak biztanleko (%)

## 1. AITORPEN BATERATUA 2013ko PFEZ

BELAUNTZA

260

148

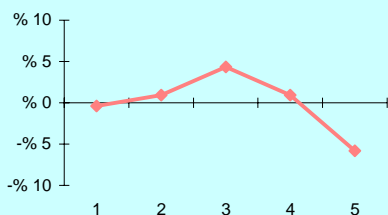
56,9

KONTZEPTUAK	BELAUNTZA			1.TALDEA	GIPUZKOA	DIFERENTZIA	INDIZEA
	GUZTIRA (1)	BATEZ BEST. (2)	BIZTANLEKO (3)	BIZTANLEKO (4)	BIZTANLEKO (5)	BIZTANLEKO (6) = (3) - (5)	BIZTANLEKO (Gipuzkoa=100)
<b>ERRENTA ITURRIAK</b>							
1. Lana	2.573.067	17.386	9.896	9.741	10.755	-858	92,0
2. Kapital higikorra	92.954	628	358	636	752	-394	47,6
3. Kapital higiezina	295.430	1.996	1.136	254	361	775	314,9
4. Jarduera ekonomikoak	393.792	2.661	1.515	772	730	785	207,5
5. Ondare irabazi eta galerak	11.739	79	45	99	241	-196	18,8
6. Errenta egozpenak	0	0	0	0	1	-1	0,0
<b>7. OINARRI EZARGARRIA (1+2+3+4+5+6)</b>	<b>3.366.983</b>	<b>22.750</b>	<b>12.950</b>	<b>11.503</b>	<b>12.838</b>	<b>112</b>	<b>100,9</b>
<b>MURRIZPENAK</b>							
8. Mutualitatei, pensio planei eta BGAEei egindako ekarpenak	122.173	825	470	459	416	54	112,9
9. Batera tributatzeagatik	91.682	619	353	440	439	-86	80,4
10. Beste murrizpen batzuk	12.348	83	47	42	106	-59	44,7
11. MURRIZPENAK, GUZTIRA (8+9+10)	226.203	1.528	870	941	961	-91	90,5
<b>12. OINARRI LIKIDAGARRIA (7-11)</b>	<b>3.140.780</b>	<b>21.221</b>	<b>12.080</b>	<b>10.562</b>	<b>11.878</b>	<b>202</b>	<b>101,7</b>
<b>13. KUOTA OSOA</b>	<b>843.009</b>	<b>5.696</b>	<b>3.242</b>	<b>2.692</b>	<b>3.092</b>	<b>150</b>	<b>104,9</b>
<b>KENKARIAK</b>							
14. Orokorra	199.375	1.347	767	684	717	50	107,0
15. Ondorengo ahaideak	32.858	222	126	179	155	-29	81,4
16. Aurreko ahaideak	277	2	1	2	1	0	137,0
17. Minusbaliatuak eta menpekolasuna	25.755	174	99	86	79	21	126,1
18. 65 urtetik gorako adina	13.226	89	51	49	56	-5	91,4
19. Ohiko etxebizitza errentan hartzea	2.319	16	9	12	37	-28	24,4
20. Ohiko etxebizitza erostea	32.890	222	126	150	144	-18	87,7
21. Ezarpen bikoitza	0	0	0	2	4	-4	0,0
22. Sindikatuen kuotengatik	1.007	7	4	4	5	-1	80,6
23. Jarduera ekonomikoak sustatzea	728	5	3	3	1	2	332,7
24. Dohaintzak	571	4	2	1	3	-1	71,7
25. Beste kenkari batzuk	96	1	0	5	3	-3	11,3
26. KENKARIAK, GUZTIRA (14+15+...+25)	309.102	2.089	1.189	1.175	1.204	-15	98,7
<b>27. KUOTA LIKIDOA</b>	<b>579.934</b>	<b>3.918</b>	<b>2.231</b>	<b>1.670</b>	<b>2.032</b>	<b>199</b>	<b>109,8</b>
<b>KONTURAKO ORDAINKETAK</b>							
28. Lana	431.174	2.913	1.658	1.683	1.903	-245	87,1
29. Kapital higikorra	20.169	136	78	140	166	-88	46,8
30. Kapital higiezina	68.467	463	263	35	49	214	533,4
31. Jarduera ekonomikoak	56.796	384	218	115	135	83	161,7
32. Inbertsio kolektiboko erakundeak	611	4	2	2	7	-4	35,3
33. Gainontzeko atxikipenak eta konturako ordainketak	0	0	0	-0	-4	4	0,0
34. KONTURAKO ORDAINKETAK, GUZTIRA (28+29+...+33)	577.217	3.900	2.220	1.975	2.256	-36	98,4
<b>35. KUOTA DIFERENTZIALA (27-34)</b>	<b>2.717</b>	<b>18</b>	<b>10</b>	<b>-305</b>	<b>-225</b>	<b>235</b>	<b>-4,7</b>
<b>ERRENTAREN EGITURA (%)</b>							
36. Lana (1 / 7)	76,4			84,7	83,8	-7,3	91,2
37. Kapital higikorra eta higiezina ((2+3) / 7)	11,5			7,7	8,7	2,9	133,1
38. Jarduera ekonomikoak (4 / 7)	11,7			6,7	5,7	6,0	205,7
39. Mutualitateak, pensio planak eta BGAEak (8 / 7)	3,6			4,0	3,2	0,4	112,0
40. Oinarri likidagarria (12 / 7)	93,3			91,8	92,5	0,8	100,8
<b>KARGA TASAK (%)</b>							
41. Batez besteko karga tasa (13 / 12)	26,8			25,5	26,0	0,8	103,1
42. Karga tasa efektiboa (27 / 12)	18,5			15,8	17,1	1,4	108,0
<b>DATUAK SEXUAREN ARABERA</b>							
43. Emakumezkoen oinarri likidagarria	1.118.746	19.289	9.481	6.843	8.686	795	109,2
44. Gizonezkoen oinarri likidagarria	2.022.034	22.467	14.240	13.931	15.207	-967	93,6
45. Emakume-gizonen oin.likidagarrien arteko arraila (%)	44,7	14,1	33,4	50,9	42,9	-9,5	77,9

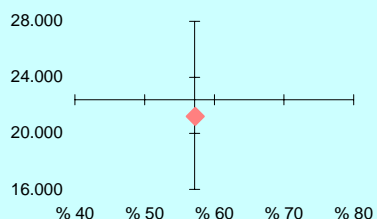
Zenbatekoa eurotan

## 4.4. Udalerriak

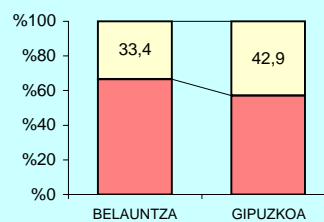
2.- AITORPENAK OINARRI LIKIDAGARRIAREN TARTEEN ARABERA



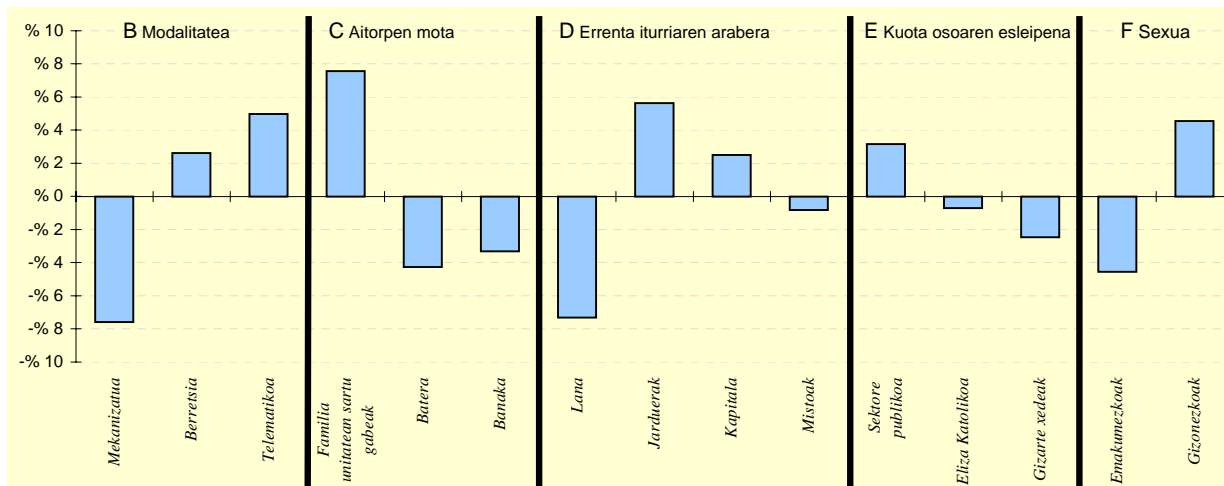
3.- OINARRI LIKIDAGARRIAREN MAILA ET/ DISPERSIOA



4.- EMAKUME ETA GIZONEN OINARRI LIKIDAGARRIAREN ARTEKO ARRILA



5.- AITORPEN KOPURUAREN BANAKETA



6.- AITORPEN KOPURUAREN BANAKETA

	BELAUNTZA		1.TALDEA %	GIPUZKOA %	DIFERENTZIA (5)= (2)-(4)
	Kopurua (1)	% (2)			
<b>A. OINARRI LIKIDAGARRIAREN TARTEAK</b>					
1- 8.303,4raio	29	19,6	21,6	20,0	-0,4
2- 8.303,4 - 15.928,9	31	20,9	19,6	20,0	0,9
3- 15.928,9 - 22.468,2	36	24,3	19,3	20,0	4,3
4- 22.468,2 - 32.009,1	31	20,9	20,1	20,0	0,9
5- 32.009,1etik gora	21	14,2	19,5	20,0	-5,8
<b>B. MODALITATEA</b>					
Mekanizatua	25	16,9	22,6	24,5	-7,6
Berretsia	81	54,7	50,5	52,1	2,6
Telematikoa	42	28,4	26,9	23,4	5,0
<b>C. AITORPEN MOTA</b>					
Familia unitatean sartu gabeak	67	45,3	37,6	37,7	7,6
Batera	26	17,6	23,4	21,8	-4,3
Banaka	55	37,2	39,0	40,5	-3,3
<b>D. ERRENTA ITURRIAREN ARABERA</b>					
Lana	113	76,4	81,3	83,7	-7,3
Jarduerak	19	12,8	9,2	7,2	5,6
Kapitala	16	10,8	8,7	8,3	2,5
Mistoak	0	0,0	0,9	0,8	-0,8
<b>E. KUOTA OSOAREN %0,7aren ESLEIPENA</b>					
Sektore publikoa	19	12,8	10,5	9,7	3,2
Eliza Katolikoa	29	19,6	18,1	20,3	-0,7
Gizarte xedeak	100	67,6	71,4	70,0	-2,5
<b>F. AITORPENAK SEXUAREN ARABERA</b>					
Emakumezkoen aitorpenak	58	39,2	38,6	43,7	-4,5
Gizonezkoen aitorpenak	90	60,8	61,4	56,3	4,5

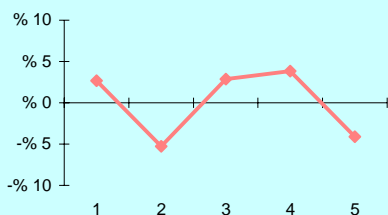
## 4.4. Udalerriak

1. AITORPEN BATERATUA 2013ko PFEZ	Biztanle kopurua			Aitorpen kop.		Aitorpenak biztanleko (%)	
	BERASTEGI			529		50,1	
	1.056	1.056		2.TALDEA	GIPUZKOA	DIFERENTZIA	INDIZEA
KONTZEPTUAK	GUZTIRA	BATEZ BEST.	BIZTANLEKO	BIZTANLEKO	BIZTANLEKO	BIZTANLEKO	BIZTANLEKO
	(1)	(2)	(3)	(4)	(5)	(6) = (3) - (5)	(Gipuzkoa=100)
<b>ERRENTA ITURRIAK</b>							
1. Lana	10.600.148	20.038	10.038	10.435	10.755	-717	93,3
2. Kapital higikorra	352.743	667	334	658	752	-418	44,4
3. Kapital higiezina	160.800	304	152	210	361	-209	42,2
4. Jarduera ekonomikoak	810.904	1.533	768	649	730	38	105,2
5. Ondare irabazi eta galerak	7.404	14	7	126	241	-234	2,9
6. Errenta egozpenak	0	0	0	0	1	-1	0,0
<b>7. OINARRI EZARGARRIA (1+2+3+4+5+6)</b>	<b>11.931.999</b>	<b>22.556</b>	<b>11.299</b>	<b>12.078</b>	<b>12.838</b>	<b>-1.539</b>	<b>88,0</b>
<b>MURRIZPENAK</b>							
8. Mutualitatei, pensio planei eta BGAEei egindako ekarpenak	403.887	763	382	513	416	-34	91,9
9. Batera tributatzeagatik	540.117	1.021	511	448	439	73	116,6
10. Beste murrizpen batzuk	16.865	32	16	38	106	-90	15,0
11. MURRIZPENAK, GUZTIRA (8+9+10)	960.868	1.816	910	999	961	-51	94,7
<b>12. OINARRI LIKIDAGARRIA (7-11)</b>	<b>10.971.131</b>	<b>20.739</b>	<b>10.389</b>	<b>11.079</b>	<b>11.878</b>	<b>-1.488</b>	<b>87,5</b>
<b>13. KUOTA OSOA</b>	<b>2.799.109</b>	<b>5.291</b>	<b>2.651</b>	<b>2.810</b>	<b>3.092</b>	<b>-442</b>	<b>85,7</b>
<b>KENKARIAK</b>							
14. Orokorra	710.875	1.344	673	712	717	-44	93,9
15. Ondorengo ahaideak	193.315	365	183	172	155	28	117,9
16. Aurreko ahaideak	2.216	4	2	1	1	1	269,9
17. Minusbaliatuak eta menpekolasuna	99.960	189	95	85	79	16	120,5
18. 65 urtetik gorako adina	47.424	90	45	51	56	-11	80,7
19. Ohiko etxebizitza errentan hartzea	7.664	14	7	19	37	-29	19,8
20. Ohiko etxebizitza erostea	148.933	282	141	161	144	-3	97,7
21. Ezarpen bikoitza	0	0	0	3	4	-4	0,0
22. Sindikatuen kuotengatik	4.695	9	4	5	5	-0	92,5
23. Jarduera ekonomikoak sustatzea	141	0	0	1	1	-1	15,8
24. Dohaintzak	1.634	3	2	2	3	-2	50,5
25. Beste kenkari batzuk	1.162	2	1	5	3	-2	33,6
26. KENKARIAK, GUZTIRA (14+15+...+25)	1.218.018	2.302	1.153	1.215	1.204	-51	95,8
<b>27. KUOTA LIKIDOA</b>	<b>1.745.132</b>	<b>3.299</b>	<b>1.653</b>	<b>1.742</b>	<b>2.032</b>	<b>-379</b>	<b>81,3</b>
<b>KONTURAKO ORDAINKETAK</b>							
28. Lana	1.871.184	3.537	1.772	1.739	1.903	-131	93,1
29. Kapital higikorra	78.219	148	74	148	166	-92	44,7
30. Kapital higiezina	11.451	22	11	27	49	-39	22,0
31. Jarduera ekonomikoak	127.544	241	121	104	135	-14	89,4
32. Inbertsio kolektiboko erakundeak	338	1	0	3	7	-6	4,8
33. Gainontzeko atxikipenak eta konturako ordainketak	-4.478	-8	-4	-3	-4	-0	109,0
34. KONTURAKO ORDAINKETAK, GUZTIRA (28+29+...+33)	2.084.258	3.940	1.974	2.017	2.256	-282	87,5
<b>35. KUOTA DIFERENTZIALA (27-34)</b>	<b>-339.127</b>	<b>-641</b>	<b>-321</b>	<b>-275</b>	<b>-225</b>	<b>-96</b>	<b>142,9</b>
<b>ERRENTAREN EGITURA (%)</b>							
36. Lana (1 / 7)	88,8			86,4	83,8	5,1	106,0
37. Kapital higikorra eta higiezina ((2+3) / 7)	4,3			7,2	8,7	-4,4	49,7
38. Jarduera ekonomikoak (4 / 7)	6,8			5,4	5,7	1,1	119,5
39. Mutualitateak, pensio planak eta BGAEak (8 / 7)	3,4			4,2	3,2	0,1	104,4
40. Oinarri likidagarria (12 / 7)	91,9			91,7	92,5	-0,6	99,4
<b>KARGA TASAK (%)</b>							
41. Batez besteko karga tasa (13 / 12)	25,5			25,4	26,0	-0,5	98,0
42. Karga tasa efektiboa (27 / 12)	15,9			15,7	17,1	-1,2	93,0
<b>DATUAK SEXUAREN ARABERA</b>							
43. Emakumezkoen oinarri likidagarria	3.278.132	16.811	6.491	7.565	8.686	-2.195	74,7
44. Gizonezkoen oinarri likidagarria	7.692.999	23.033	13.962	14.410	15.207	-1.245	91,8
45. Emakume-gizonen oin.likidagarrien arteko arraila (%)	57,4	27,0	53,5	47,5	42,9	10,6	124,8

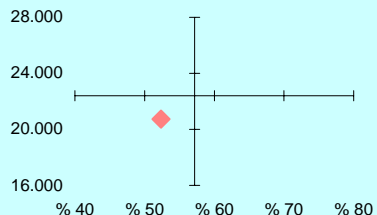
Zenbatekoa eurotan

## 4.4. Udalerriak

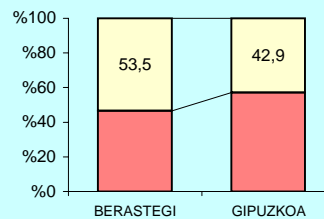
2.- AITORPENAK OINARRI LIKIDAGARRIAREN TARTEEN ARABERA



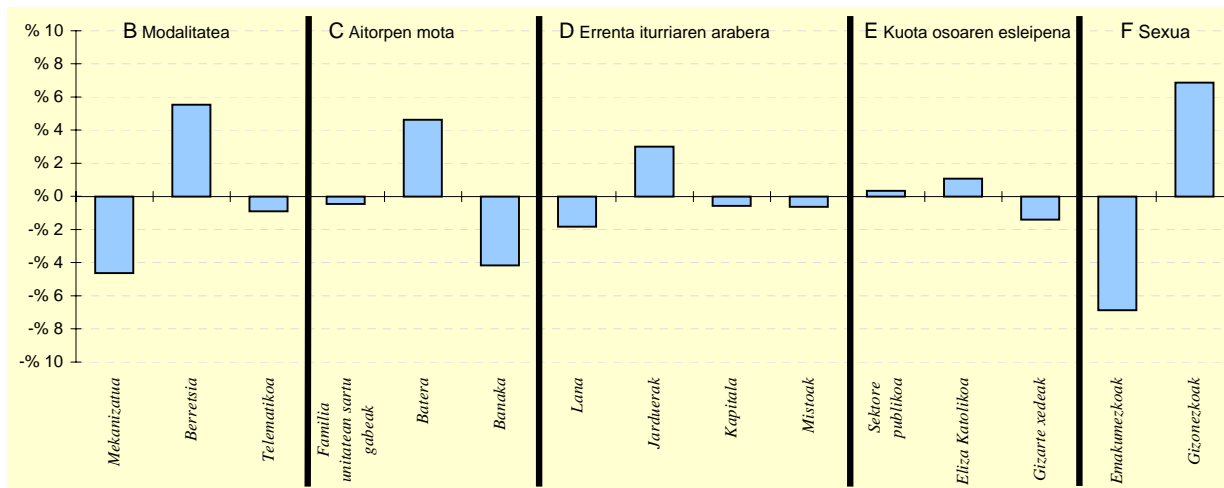
3.- OINARRI LIKIDAGARRIAREN MAILA ET/ DISPERSIOA



4.- EMAKUME ETA GIZONEN OINARRI LIKIDAGARRIAREN ARTEKO ARRAILA



5.- AITORPEN KOPURUAREN BANAKETA



6.- AITORPEN KOPURUAREN BANAKETA

	BERASTEGI		2.TALDEA %	GIPUZKOA %	DIFERENTZIA (5)= (2)-(4)
	Kopurua (1)	% (2)			
<b>A. OINARRI LIKIDAGARRIAREN TARTEAK</b>					
1- 8.303,4raio	120	22,7	19,8	20,0	2,7
2- 8.303,4 - 15.928,9	78	14,7	19,6	20,0	-5,3
3- 15.928,9 - 22.468,2	121	22,9	21,0	20,0	2,9
4- 22.468,2 - 32.009,1	126	23,8	21,6	20,0	3,8
5- 32.009,1etik gora	84	15,9	18,0	20,0	-4,1
<b>B. MODALITATEA</b>					
Mekanizatua	105	19,8	23,4	24,5	-4,6
Berretsia	305	57,7	56,2	52,1	5,5
Telematikoa	119	22,5	20,4	23,4	-0,9
<b>C. AITORPEN MOTA</b>					
Familia unitatean sartu gabeak	197	37,2	37,3	37,7	-0,5
Batera	140	26,5	22,7	21,8	4,6
Banaka	192	36,3	40,0	40,5	-4,2
<b>D. ERRENTA ITURRIAREN ARABERA</b>					
Lana	433	81,9	84,4	83,7	-1,8
Jarduerak	54	10,2	7,4	7,2	3,0
Kapitala	41	7,8	7,3	8,3	-0,6
Mistoak	1	0,2	0,8	0,8	-0,6
<b>E. KUOTA OSOAREN %0,7aren ESLEIPENA</b>					
Sektore publikoa	53	10,0	10,5	9,7	0,3
Eliza Katolikoa	113	21,4	18,0	20,3	1,1
Gizarte xedeak	363	68,6	71,5	70,0	-1,4
<b>F. AITORPENAK SEXUAREN ARABERA</b>					
Emakumezkoen aitorpenak	195	36,9	40,6	43,7	-6,9
Gizonezkoen aitorpenak	334	63,1	59,4	56,3	6,9

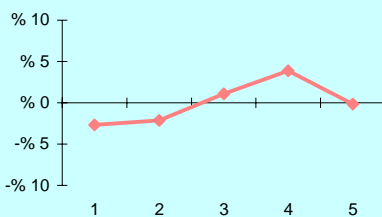
## 4.4. Udalerriak

1. AITORPEN BATERATUA 2013ko PFEZ	Biztanle kopurua			Aitorpen kop.	Aitorpenak biztanleko (%)			
	BERGARA			14.831	8.357	56,3		
KONTZEPTUAK	BERGARA			4.TALDEA	GIPUZKOA	DIFERENTZIA	INDIZEA	
	GUZTIRA (1)	BATEZ BEST. (2)	BIZTANLEKO (3)	BIZTANLEKO (4)	BIZTANLEKO (5)	BIZTANLEKO (6) = (3) - (5)	BIZTANLEKO (Gipuzkoa=100)	
<b>ERRENTA ITURRIAK</b>								
1. Lana	178.641.584	21.376	12.045	10.493	10.755	1.290	112,0	
2. Kapital higikorra	10.790.773	1.291	728	690	752	-24	96,8	
3. Kapital higiezina	3.220.792	385	217	289	361	-144	60,2	
4. Jarduera ekonomikoak	7.960.234	953	537	626	730	-193	73,5	
5. Ondare irabazi eta galerak	2.548.868	305	172	223	241	-69	71,4	
6. Errenta egozpenak	30.320	4	2	0	1	1	371,1	
7. OINARRI EZARGARRIA (1+2+3+4+5+6)	203.192.572	24.314	13.701	12.321	12.838	862	106,7	
<b>MURRIZPENAK</b>								
8. Mutualitatei, pensio planei eta BGAEei egindako ekarpenak	9.095.487	1.088	613	431	416	197	147,4	
9. Batera tributatzeagatik	6.170.209	738	416	459	439	-22	94,9	
10. Beste murrizpen batzuk	1.026.585	123	69	98	106	-37	65,1	
11. MURRIZPENAK, GUZTIRA (8+9+10)	16.292.282	1.950	1.099	987	961	138	114,3	
12. OINARRI LIKIDAGARRIA (7-11)	186.900.290	22.365	12.602	11.334	11.878	724	106,1	
13. KUOTA OSOA	47.958.268	5.739	3.234	2.901	3.092	141	104,6	
<b>KENKARIAK</b>								
14. Orokorra	11.303.875	1.353	762	713	717	45	106,3	
15. Ondorengo ahaideak	2.279.981	273	154	160	155	-1	99,0	
16. Aurreko ahaideak	8.726	1	1	1	1	-0	75,7	
17. Minusbaliatuak eta menpekolasuna	1.414.001	169	95	84	79	17	121,4	
18. 65 urtetik gorako adina	960.177	115	65	57	56	9	116,3	
19. Ohiko etxebizitza errentan hartzea	236.686	28	16	27	37	-21	43,6	
20. Ohiko etxebizitza erostea	2.177.854	261	147	146	144	3	101,8	
21. Ezarpen bikoitza	9.849	1	1	3	4	-4	15,5	
22. Sindikatuen kuotengatik	93.384	11	6	5	5	1	131,0	
23. Jarduera ekonomikoak sustatzea	97.997	12	7	1	1	6	784,9	
24. Dohaintzak	45.086	5	3	2	3	-0	99,2	
25. Beste kenkari batzuk	119.705	14	8	3	3	5	246,4	
26. KENKARIAK, GUZTIRA (14+15+...+25)	18.747.319	2.243	1.264	1.201	1.204	60	105,0	
27. KUOTA LIKIDOA	31.212.926	3.735	2.105	1.846	2.032	73	103,6	
<b>KONTURAKO ORDAINKETAK</b>								
28. Lana	30.762.431	3.681	2.074	1.794	1.903	171	109,0	
29. Kapital higikorra	2.448.488	293	165	154	166	-1	99,6	
30. Kapital higiezina	491.369	59	33	40	49	-16	67,1	
31. Jarduera ekonomikoak	1.529.536	183	103	108	135	-32	76,3	
32. Inbertsio kolektiboko erakundeak	66.400	8	4	4	7	-2	67,2	
33. Gainontzeko atxikipenak eta konturako ordainketak	-21.024	-3	-1	-4	-4	2	36,4	
34. KONTURAKO ORDAINKETAK, GUZTIRA (28+29+...+33)	35.277.200	4.221	2.379	2.095	2.256	122	105,4	
35. KUOTA DIFERENTZIALA (27-34)	-4.064.274	-486	-274	-249	-225	-49	122,0	
<b>ERRENTAREN EGITURA (%)</b>								
36. Lana (1 / 7)	87,9			85,2	83,8	4,1	105,0	
37. Kapital higikorra eta higiezina ((2+3) / 7)	6,9			7,9	8,7	-1,8	79,6	
38. Jarduera ekonomikoak (4 / 7)	3,9			5,1	5,7	-1,8	68,9	
39. Mutualitateak, pensio planak eta BGAEak (8 / 7)	4,5			3,5	3,2	1,2	138,1	
40. Oinarri likidagarria (12 / 7)	92,0			92,0	92,5	-0,5	99,4	
<b>KARGA TASAK (%)</b>								
41. Batez besteko karga tasa (13 / 12)	25,7			25,6	26,0	-0,4	98,6	
42. Karga tasa efektiboa (27 / 12)	16,7			16,3	17,1	-0,4	97,6	
<b>DATUAK SEXUAREN ARABERA</b>								
43. Emakumezkoen oinarri likidagarria	67.672.551	18.793	9.063	7.977	8.686	377	104,3	
44. Gizonezkoen oinarri likidagarria	119.227.739	25.069	16.191	14.777	15.207	984	106,5	
45. Emakume-gizonen oin.likidagarrien arteko arraila (%)	43,2	25,0	44,0	46,0	42,9	1,1	102,7	

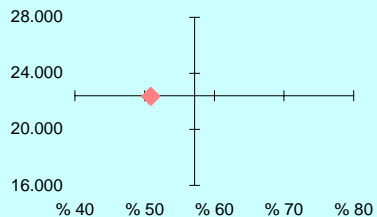
Zenbatekoa eurotan

## 4.4. Udalerriak

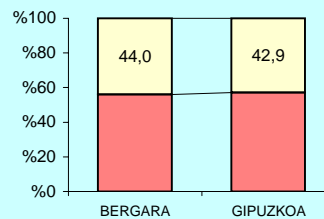
2.- AITORPENAK OINARRI LIKIDAGARRIAREN TARTEEN ARABERA



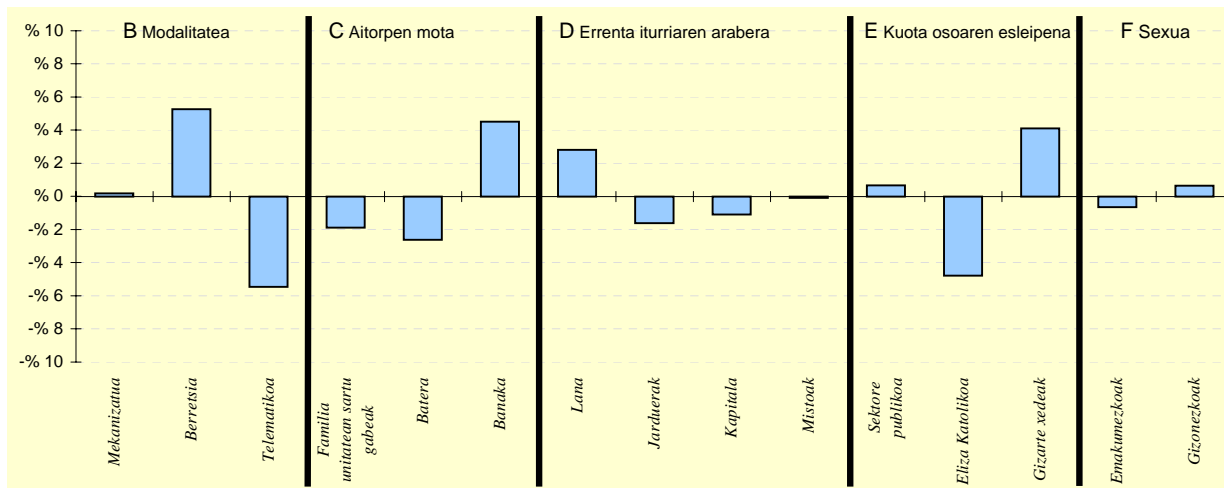
3.- OINARRI LIKIDAGARRIAREN MAILA ET/ DISPERSIOA



4.- EMAKUME ETA GIZONEN OINARRI LIKIDAGARRIAREN ARTEKO ARRILA



5.- AITORPEN KOPURUAREN BANAKETA



6.- AITORPEN KOPURUAREN BANAKETA

	BERGARA		4.TALDEA %	GIPUZKOA %	DIFERENTZIA (5)= (2)-(4)
	Kopurua (1)	% (2)			
<b>A. OINARRI LIKIDAGARRIAREN TARTEAK</b>					
1- 8.303,4raio	1.448	17,3	20,0	20,0	-2,7
2- 8.303,4 - 15.928,9	1.493	17,9	19,9	20,0	-2,1
3- 15.928,9 - 22.468,2	1.761	21,1	20,9	20,0	1,1
4- 22.468,2 - 32.009,1	1.996	23,9	20,9	20,0	3,9
5- 32.009,1etik gora	1.659	19,9	18,3	20,0	-0,1
<b>B. MODALITATEA</b>					
Mekanizatua	2.062	24,7	24,8	24,5	0,2
Berretsia	4.796	57,4	54,9	52,1	5,3
Telematikoa	1.499	17,9	20,4	23,4	-5,5
<b>C. AITORPEN MOTA</b>					
Familia unitatean sartu gabeak	2.993	35,8	36,6	37,7	-1,9
Batera	1.605	19,2	23,0	21,8	-2,6
Banaka	3.759	45,0	40,4	40,5	4,5
<b>D. ERRENTA ITURRIAREN ARABERA</b>					
Lana	7.228	86,5	84,6	83,7	2,8
Jarduerak	466	5,6	6,8	7,2	-1,6
Kapitala	603	7,2	7,8	8,3	-1,1
Mistoak	60	0,7	0,8	0,8	-0,1
<b>E. KUOTA OSOAREN %0,7aren ESLEIPENA</b>					
Sektore publikoa	865	10,4	9,9	9,7	0,7
Eliza Katolikoa	1.297	15,5	19,5	20,3	-4,8
Gizarte xedeak	6.195	74,1	70,5	70,0	4,1
<b>F. AITORPENAK SEXUAREN ARABERA</b>					
Emakumezkoen aitorpenak	3.601	43,1	42,3	43,7	-0,6
Gizonezkoen aitorpenak	4.756	56,9	57,7	56,3	0,6

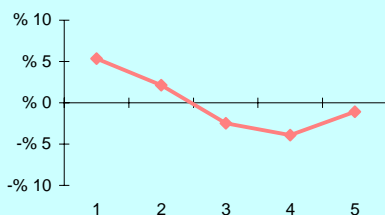
## 4.4. Udalerriak

KONTZEPTUAK	BERROBI			1.TALDEA	GIPUZKOA	DIFERENTZIA	INDIZEA
	GUZTIRA (1)	BATEZ BEST. (2)	BIZTANLEKO (3)	BIZTANLEKO (4)	BIZTANLEKO (5)	BIZTANLEKO (6) = (3) - (5)	BIZTANLEKO (Gipuzkoa=100)
<b>1. AITORPEN BATERATUA 2013ko PFEZ</b>	<b>BERROBI</b>			<b>568</b>	<b>280</b>	<b>49,3</b>	
<b>ERRENTA ITURRIAK</b>							
1. Lana	5.327.608	19.027	9.380	9.741	10.755	-1.375	87,2
2. Kapital higikorra	285.542	1.020	503	636	752	-249	66,9
3. Kapital higiezina	77.350	276	136	254	361	-225	37,7
4. Jarduera ekonomikoak	397.993	1.421	701	772	730	-29	96,0
5. Ondare irabazi eta galerak	27.587	99	49	99	241	-192	20,2
6. Errenta egozpenak	0	0	0	0	1	-1	0,0
<b>7. OINARRI EZARGARRIA (1+2+3+4+5+6)</b>	<b>6.116.080</b>	<b>21.843</b>	<b>10.768</b>	<b>11.503</b>	<b>12.838</b>	<b>-2.071</b>	<b>83,9</b>
<b>MURRIZPENAK</b>							
8. Mutualitatei, pensio planei eta BGAEei egindako ekarpenak	224.127	800	395	459	416	-22	94,8
9. Balera tributatzeari	229.715	820	404	440	439	-34	92,2
10. Beste murrizpen batzuk	44.523	159	78	42	106	-28	73,8
11. MURRIZPENAK, GUZTIRA (8+9+10)	498.364	1.780	877	941	961	-83	91,3
<b>12. OINARRI LIKIDAGARRIA (7-11)</b>	<b>5.617.715</b>	<b>20.063</b>	<b>9.890</b>	<b>10.562</b>	<b>11.878</b>	<b>-1.987</b>	<b>83,3</b>
<b>13. KUOTA OSOA</b>	<b>1.453.323</b>	<b>5.190</b>	<b>2.559</b>	<b>2.692</b>	<b>3.092</b>	<b>-534</b>	<b>82,7</b>
<b>KENKARIAK</b>							
14. Orokorra	382.250	1.365	673	684	717	-44	93,9
15. Ondorengo ahaideak	94.395	337	166	179	155	11	107,1
16. Aurreko ahaideak	785	3	1	2	1	1	177,7
17. Minusbaliatuak eta menpekotasuna	59.364	212	105	86	79	26	133,1
18. 65 urtetik gorako adina	30.771	110	54	49	56	-1	97,3
19. Ohiko etxebizitza errentan hartzea	2.109	8	4	12	37	-33	10,1
20. Ohiko etxebizitza erostea	84.941	303	150	150	144	5	103,6
21. Ezarpen bikoitza	0	0	0	2	4	-4	0,0
22. Sindikatuen kuotengatik	1.938	7	3	4	5	-1	71,0
23. Jarduera ekonomikoak sustatzea	1.800	6	3	3	1	2	376,4
24. Dohaintzak	471	2	1	1	3	-2	27,1
25. Beste kenkari batzuk	3.292	12	6	5	3	3	176,9
26. KENKARIAK, GUZTIRA (14+15+...+25)	662.116	2.365	1.166	1.175	1.204	-39	96,8
<b>27. KUOTA LIKIDOA</b>	<b>901.910</b>	<b>3.221</b>	<b>1.588</b>	<b>1.670</b>	<b>2.032</b>	<b>-444</b>	<b>78,2</b>
<b>KONTURAKO ORDAINKETAK</b>							
28. Lana	915.917	3.271	1.613	1.683	1.903	-291	84,7
29. Kapital higikorra	62.126	222	109	140	166	-56	66,0
30. Kapital higiezina	7.487	27	13	35	49	-36	26,7
31. Jarduera ekonomikoak	49.658	177	87	115	135	-48	64,7
32. Inbertsio kolektiboko erakundeak	1.100	4	2	2	7	-5	29,1
33. Gainontzeko atxikipenak eta konturako ordainketak	0	0	0	-0	-4	4	0,0
34. KONTURAKO ORDAINKETAK, GUZTIRA (28+29+...+33)	1.036.288	3.701	1.824	1.975	2.256	-432	80,9
<b>35. KUOTA DIFERENTZIALA (27-34)</b>	<b>-134.377</b>	<b>-480</b>	<b>-237</b>	<b>-305</b>	<b>-225</b>	<b>-12</b>	<b>105,3</b>
<b>ERRENTAREN EGITURA (%)</b>							
36. Lana (1 / 7)	87,1			84,7	83,8	3,3	104,0
37. Kapital higikorra eta higiezina ( (2+3) / 7)	5,9			7,7	8,7	-2,7	68,5
38. Jarduera ekonomikoak (4 / 7)	6,5			6,7	5,7	0,8	114,5
39. Mutualitateak, pensio planak eta BGAEak (8 / 7)	3,7			4,0	3,2	0,4	113,1
40. Oinarri likidagarria (12 / 7)	91,9			91,8	92,5	-0,7	99,3
<b>KARGA TASAK (%)</b>							
41. Batez besteko karga tasa (13 / 12)	25,9			25,5	26,0	-0,2	99,4
42. Karga tasa efektiboa (27 / 12)	16,1			15,8	17,1	-1,0	93,9
<b>DATUAK SEXUAREN ARABERA</b>							
43. Emakumezkoen oinarri likidagarria	1.234.010	13.561	4.504	6.843	8.686	-4.182	51,8
44. Gizonezkoen oinarri likidagarria	4.383.706	23.194	14.911	13.931	15.207	-296	98,1
45. Emakume-gizonen oin.likidagarrien arteko arraila (%)	71,9	41,5	69,8	50,9	42,9	26,9	162,8

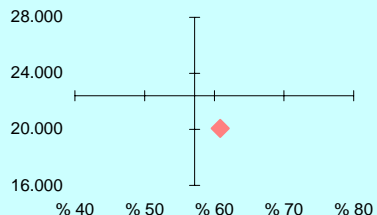
Zenbatekoa eurotan

## 4.4. Udalerriak

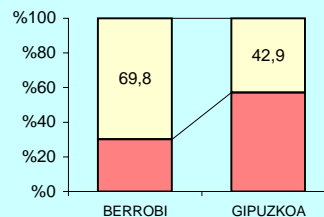
2.- AITORPENAK OINARRI LIKIDAGARRIAREN TARTEEN ARABERA



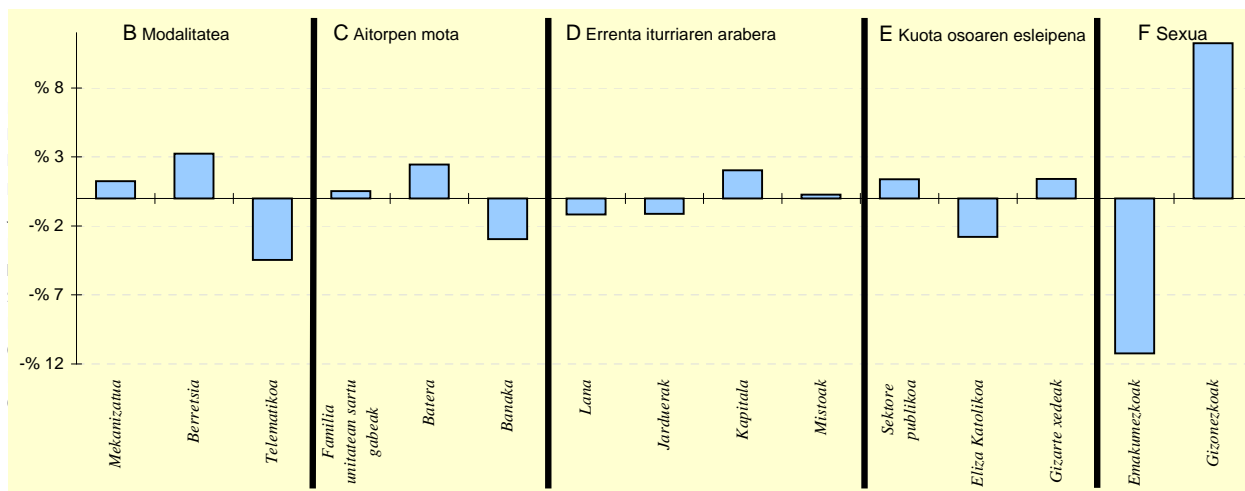
3.- OINARRI LIKIDAGARRIAREN MAILA ET/ DISPERSIOA



4.- EMAKUME ETA GIZONEN OINARRI LIKIDAGARRIAREN ARTEKO ARRILA



5.- AITORPEN KOPURUAREN BANAKETA



6.- AITORPEN KOPURUAREN BANAKETA

	BERROBI		1.TALDEA %	GIPUZKOA %	DIFERENTZIA (5)= (2)-(4)
	Kopurua (1)	% (2)			
<b>A. OINARRI LIKIDAGARRIAREN TARTEAK</b>					
1- 8.303,4raio	71	25,4	21,6	20,0	5,4
2- 8.303,4 - 15.928,9	62	22,1	19,6	20,0	2,1
3- 15.928,9 - 22.468,2	49	17,5	19,3	20,0	-2,5
4- 22.468,2 - 32.009,1	45	16,1	20,1	20,0	-3,9
5- 32.009,1etik gora	53	18,9	19,5	20,0	-1,1
<b>B. MODALITATEA</b>					
Mekanizatua	72	25,7	22,6	24,5	1,2
Berretsia	155	55,4	50,5	52,1	3,2
Telematikoa	53	18,9	26,9	23,4	-4,5
<b>C. AITORPEN MOTA</b>					
Familia unitatean sartu gabeak	107	38,2	37,6	37,7	0,5
Batera	68	24,3	23,4	21,8	2,5
Banaka	105	37,5	39,0	40,5	-3,0
<b>D. ERRENTA ITURRIAREN ARABERA</b>					
Lana	231	82,5	81,3	83,7	-1,2
Jarduerak	17	6,1	9,2	7,2	-1,1
Kapitala	29	10,4	8,7	8,3	2,0
Mistoak	3	1,1	0,9	0,8	0,3
<b>E. KUOTA OSOAREN %0,7aren ESLEIPENA</b>					
Sektore publikoa	31	11,1	10,5	9,7	1,4
Eliza Katolikoa	49	17,5	18,1	20,3	-2,8
Gizarte xedeak	200	71,4	71,4	70,0	1,4
<b>F. AITORPENAK SEXUAREN ARABERA</b>					
Emakumezkoen aitorpenak	91	32,5	38,6	43,7	-11,2
Gizonezkoen aitorpenak	189	67,5	61,4	56,3	11,2

## 4.4. Udalerriak

Biztanle kopurua

Aitorpen kop.

Aitorpenak biztanleko (%)

## 1. AITORPEN BATERATUA 2013ko PFEZ

## BIDANIA-GOIAITZ

524

242

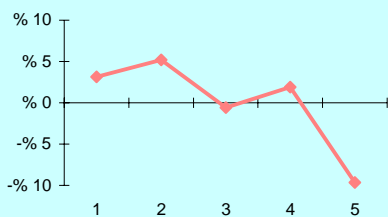
46,2

KONTZEPTUAK	BIDANIA-GOIAITZ			1.TALDEA	GIPUZKOA	DIFERENTZIA	INDIZEA
	GUZTIRA (1)	BATEZ BEST. (2)	BIZTANLEKO (3)	BIZTANLEKO (4)	BIZTANLEKO (5)	BIZTANLEKO (6) = (3) - (5)	BIZTANLEKO (Gipuzkoa=100)
<b>ERRENTA ITURRIAK</b>							
1. Lana	4.299.118	17.765	8.204	9.741	10.755	-2.550	76,3
2. Kapital higikorra	127.800	528	244	636	752	-508	32,4
3. Kapital higiezina	35.921	148	69	254	361	-292	19,0
4. Jarduera ekonomikoak	380.384	1.572	726	772	730	-4	99,4
5. Ondare irabazi eta galerak	17.823	74	34	99	241	-207	14,1
6. Errenta egozpenak	0	0	0	0	1	-1	0,0
<b>7. OINARRI EZARGARRIA (1+2+3+4+5+6)</b>	<b>4.861.047</b>	<b>20.087</b>	<b>9.277</b>	<b>11.503</b>	<b>12.838</b>	<b>-3.562</b>	<b>72,3</b>
<b>MURRIZPENAK</b>							
8. Mutualitatei, pensio planei eta BGAEei egindako ekarpenak	201.303	832	384	459	416	-32	92,3
9. Balera tributatzeagatik	221.120	914	422	440	439	-17	96,2
10. Beste murrizpen batzuk	6.106	25	12	42	106	-95	11,0
11. MURRIZPENAK, GUZTIRA (8+9+10)	428.529	1.771	818	941	961	-143	85,1
<b>12. OINARRI LIKIDAGARRIA (7-11)</b>	<b>4.432.518</b>	<b>18.316</b>	<b>8.459</b>	<b>10.562</b>	<b>11.878</b>	<b>-3.419</b>	<b>71,2</b>
<b>13. KUOTA OSOA</b>	<b>1.106.385</b>	<b>4.572</b>	<b>2.111</b>	<b>2.692</b>	<b>3.092</b>	<b>-981</b>	<b>68,3</b>
<b>KENKARIAK</b>							
14. Orokorra	330.000	1.364	630	684	717	-87	87,8
15. Ondorengo ahaideak	91.658	379	175	179	155	20	112,7
16. Aurreko ahaideak	1.385	6	3	2	1	2	340,0
17. Minusbaliatuak eta menpekotasuna	40.902	169	78	86	79	-0	99,4
18. 65 urteik gorako adina	16.197	67	31	49	56	-25	55,5
19. Ohiko etxebizitza errentan hartzea	9.596	40	18	12	37	-18	50,1
20. Ohiko etxebizitza erostea	66.500	275	127	150	144	-17	87,9
21. Ezarpen bikoitza	0	0	0	2	4	-4	0,0
22. Sindikatuen kuotengatik	1.796	7	3	4	5	-1	71,3
23. Jarduera ekonomikoak sustatzea	108	0	0	3	1	-1	24,5
24. Dohaintzak	693	3	1	1	3	-2	43,2
25. Beste kenkari batzuk	57	0	0	5	3	-3	3,3
<b>26. KENKARIAK, GUZTIRA (14+15+...+25)</b>	<b>558.892</b>	<b>2.309</b>	<b>1.067</b>	<b>1.175</b>	<b>1.204</b>	<b>-138</b>	<b>88,6</b>
<b>27. KUOTA LIKIDOA</b>	<b>611.047</b>	<b>2.525</b>	<b>1.166</b>	<b>1.670</b>	<b>2.032</b>	<b>-865</b>	<b>57,4</b>
<b>KONTURAKO ORDAINKETAK</b>							
28. Lana	665.327	2.749	1.270	1.683	1.903	-634	66,7
29. Kapital higikorra	28.429	117	54	140	166	-111	32,7
30. Kapital higiezina	496	2	1	35	49	-48	1,9
31. Jarduera ekonomikoak	55.316	229	106	115	135	-30	78,1
32. Inbertsio kolektiboko erakundeak	287	1	1	2	7	-6	8,2
33. Gainontzeko abikipenak eta konturako ordainketak	0	0	0	-0	-4	4	0,0
<b>34. KONTURAKO ORDAINKETAK, GUZTIRA (28+29+...+33)</b>	<b>749.854</b>	<b>3.099</b>	<b>1.431</b>	<b>1.975</b>	<b>2.256</b>	<b>-825</b>	<b>63,4</b>
<b>35. KUOTA DIFERENTZIALA (27-34)</b>	<b>-138.807</b>	<b>-574</b>	<b>-265</b>	<b>-305</b>	<b>-225</b>	<b>-40</b>	<b>117,9</b>
<b>ERRENTAREN EGITURA (%)</b>							
36. Lana (1 / 7)	88,4			84,7	83,8	4,7	105,6
37. Kapital higikorra eta higiezina ( (2+3) / 7)	3,4			7,7	8,7	-5,3	38,9
38. Jarduera ekonomikoak (4 / 7)	7,8			6,7	5,7	2,1	137,6
39. Mutualitateak, pensio planak eta BGAEak (8 / 7)	4,1			4,0	3,2	0,9	127,8
40. Oinarri likidagarria (12 / 7)	91,2			91,8	92,5	-1,3	98,6
<b>KARGA TASAK (%)</b>							
41. Batez besteko karga tasa (13 / 12)	25,0			25,5	26,0	-1,1	95,9
42. Karga tasa efektiboa (27 / 12)	13,8			15,8	17,1	-3,3	80,6
<b>DATUAK SEXUAREN ARABERA</b>							
43. Emakumezkoen oinarri likidagarria	1.457.296	16.014	5.973	6.843	8.686	-2.714	68,8
44. Gizonezkoen oinarri likidagarria	2.975.222	19.703	10.626	13.931	15.207	-4.581	69,9
45. Emakume-gizonen oin.likidagarrien arteko arraila (%)	51,0	18,7	43,8	50,9	42,9	0,9	102,1

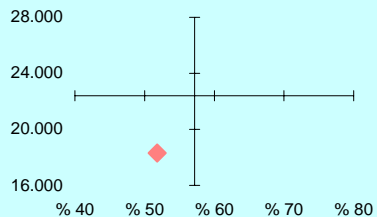
Zenbatekoa eurotan

## 4.4. Udalerriak

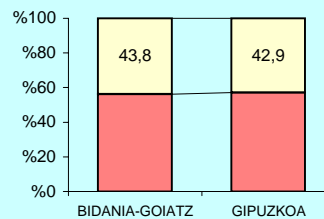
2.- AITORPENAK OINARRI LIKIDAGARRIAREN TARTEEN ARABERA



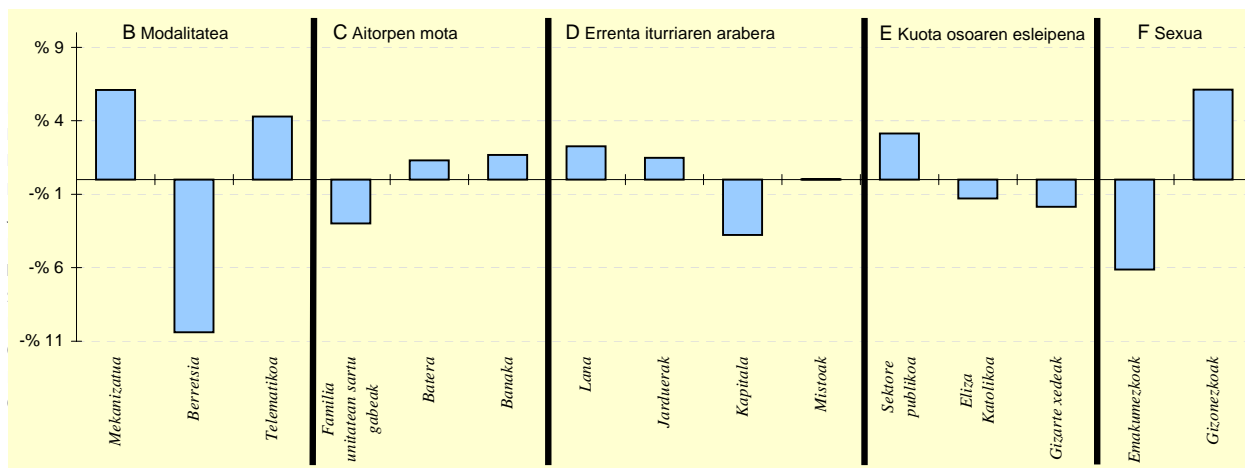
3.- OINARRI LIKIDAGARRIAREN MAILA ET/ DISPERSIOA



4.- EMAKUME ETA GIZONEN OINARRI LIKIDAGARRIAREN ARTEKO ARRILA



5.- AITORPEN KOPURUAREN BANAKETA



6.- AITORPEN KOPURUAREN BANAKETA

	BIDANIA-GOIAITZ		1.TALDEA %	GIPUZKOA %	DIFERENTZIA (5)= (2)-(4)
	Kopurua (1)	% (2)			
<b>A. OINARRI LIKIDAGARRIAREN TARTEAK</b>					
1- 8.303,4raio	56	23,1	21,6	20,0	3,1
2- 8.303,4 - 15.928,9	61	25,2	19,6	20,0	5,2
3- 15.928,9 - 22.468,2	47	19,4	19,3	20,0	-0,6
4- 22.468,2 - 32.009,1	53	21,9	20,1	20,0	1,9
5- 32.009,1etik gora	25	10,3	19,5	20,0	-9,7
<b>B. MODALITATEA</b>					
Mekanizatua	74	30,6	22,6	24,5	6,1
Berretsia	101	41,7	50,5	52,1	-10,4
Telematika	67	27,7	26,9	23,4	4,3
<b>C. AITORPEN MOTA</b>					
Familia unitatean sartu gabeak	84	34,7	37,6	37,7	-3,0
Batera	56	23,1	23,4	21,8	1,3
Banaka	102	42,1	39,0	40,5	1,7
<b>D. ERRENTA ITURRIAREN ARABERA</b>					
Lana	208	86,0	81,3	83,7	2,3
Jarduerak	21	8,7	9,2	7,2	1,5
Kapitala	11	4,5	8,7	8,3	-3,8
Mistoak	2	0,8	0,9	0,8	0,0
<b>E. KUOTA OSOAREN %0,7aren ESLEIPENA</b>					
Sektore publikoa	31	12,8	10,5	9,7	3,1
Eliza Katolikoa	46	19,0	18,1	20,3	-1,3
Gizarte xedeak	165	68,2	71,4	70,0	-1,8
<b>F. AITORPENAK SEXUAREN ARABERA</b>					
Emakumezkoen aitorpenak	91	37,6	38,6	43,7	-6,1
Gizonezkoen aitorpenak	151	62,4	61,4	56,3	6,1

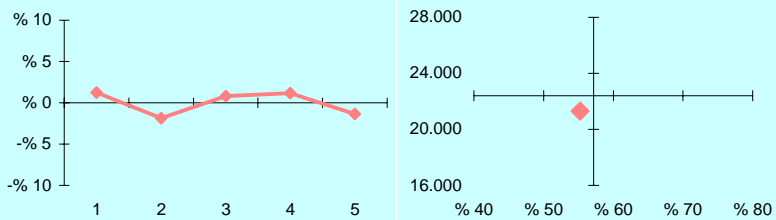
## 4.4. Udalerriak

1. AITORPEN BATERATUA 2013ko PFEZ	Biztanle kopurua			Aitorpen kop.	Aitorpenak biztanleko (%)		
	DEBA	5.450	2.816	51,7			
KONTZEPTUAK	DEBA			3.TALDEA	GIPUZKOA	DIFERENTZIA	INDIZEA
	GUZTIRA (1)	BATEZ BEST. (2)	BIZTANLEKO (3)	BIZTANLEKO (4)	BIZTANLEKO (5)	BIZTANLEKO (6) = (3) - (5)	BIZTANLEKO (Gipuzkoa=100)
<b>ERRENTA ITURRIAK</b>							
1. Lana	56.430.665	20.039	10.354	10.459	10.755	-400	96,3
2. Kapital higikorra	2.995.644	1.064	550	587	752	-202	73,1
3. Kapital higiezina	1.467.520	521	269	245	361	-92	74,6
4. Jarduera ekonomikoak	3.815.050	1.355	700	637	730	-30	95,9
5. Ondare irabazi eta galerak	764.187	271	140	126	241	-100	58,3
6. Errenta egozpenak	0	0	0	0	1	-1	0,0
7. OINARRI EZARGARRIA (1+2+3+4+5+6)	65.473.067	23.250	12.013	12.054	12.838	-825	93,6
<b>MURRIZPENAK</b>							
8. Mutualitatei, pensio planei eta BGAEei egindako ekarpenak	2.637.336	937	484	456	416	68	116,3
9. Balera tributatzeagatik	2.481.221	881	455	477	439	17	103,8
10. Beste murrizpen batzuk	341.056	121	63	55	106	-44	58,9
11. MURRIZPENAK, GUZTIRA (8+9+10)	5.459.613	1.939	1.002	988	961	41	104,3
12. OINARRI LIKIDAGARRIA (7-11)	60.013.454	21.312	11.012	11.066	11.878	-866	92,7
13. KUOTA OSOA	15.453.301	5.488	2.835	2.820	3.092	-257	91,7
<b>KENKARIAK</b>							
14. Orokorra	3.814.250	1.354	700	708	717	-17	97,6
15. Ondorengo ahaideak	882.040	313	162	168	155	7	104,3
16. Aurreko ahaideak	10.111	4	2	1	1	1	238,6
17. Minusbaliatuak eta menpekotasuna	367.889	131	68	80	79	-11	86,0
18. 65 urtetik gorako adina	287.714	102	53	52	56	-3	94,8
19. Ohiko etxebizitza errentan hartzea	128.609	46	24	24	37	-13	64,5
20. Ohiko etxebizitza erostea	722.982	257	133	158	144	-12	91,9
21. Ezarpen bikoitza	0	0	0	1	4	-4	0,0
22. Sindikatuen kuotengatik	24.154	9	4	6	5	-0	92,2
23. Jarduera ekonomikoak sustatzea	7.845	3	1	1	1	1	171,0
24. Dohaintzak	11.256	4	2	2	3	-1	67,4
25. Beste kenkari batzuk	13.590	5	2	4	3	-1	76,1
26. KENKARIAK, GUZTIRA (14+15+...+25)	6.270.440	2.227	1.151	1.203	1.204	-54	95,5
27. KUOTA LIKIDOA	9.953.352	3.535	1.826	1.757	2.032	-205	89,9
<b>KONTURAKO ORDAINKETAK</b>							
28. Lana	9.803.736	3.481	1.799	1.781	1.903	-104	94,5
29. Kapital higikorra	684.307	243	126	131	166	-40	75,8
30. Kapital higiezina	200.091	71	37	33	49	-13	74,4
31. Jarduera ekonomikoak	676.442	240	124	108	135	-11	91,9
32. Inbertsio kolektiboko erakundeak	26.726	9	5	3	7	-2	73,6
33. Gainontzeko abikipenak eta konturako ordainketak	-47.657	-17	-9	-4	-4	-5	224,8
34. KONTURAKO ORDAINKETAK, GUZTIRA (28+29+...+33)	11.343.644	4.028	2.081	2.052	2.256	-175	92,3
35. KUOTA DIFERENTZIALA (27-34)	-1.390.293	-494	-255	-295	-225	-30	113,5
<b>ERRENTAREN EGITURA (%)</b>							
36. Lana (1 / 7)	86,2			86,8	83,8	2,4	102,9
37. Kapital higikorra eta higiezina ( (2+3) / 7)	6,8			6,9	8,7	-1,8	78,7
38. Jarduera ekonomikoak (4 / 7)	5,8			5,3	5,7	0,1	102,5
39. Mutualitateak, pensio planak eta BGAEak (8 / 7)	4,0			3,8	3,2	0,8	124,3
40. Oinarri likidagarria (12 / 7)	91,7			91,8	92,5	-0,9	99,1
<b>KARGA TASAK (%)</b>							
41. Batez besteko karga tasa (13 / 12)	25,7			25,5	26,0	-0,3	98,9
42. Karga tasa efektiboa (27 / 12)	16,6			15,9	17,1	-0,5	97,0
<b>DATUAK SEXUAREN ARABERA</b>							
43. Emakumezkoen oinarri likidagarria	20.281.650	17.560	7.503	7.526	8.686	-1.183	86,4
44. Gizonezkoen oinarri likidagarria	39.731.803	23.920	14.464	14.573	15.207	-743	95,1
45. Emakume-gizonen oin.likidagarrien arteko arraila (%)	49,0	26,6	48,1	48,4	42,9	5,2	112,2

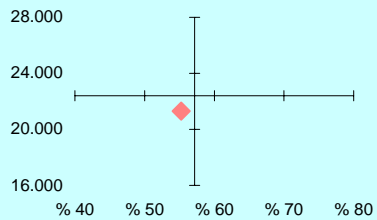
Zenbatekoa eurotan

## 4.4. Udalerriak

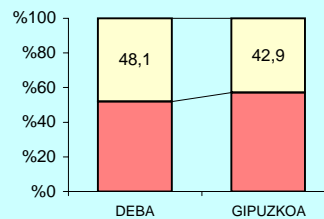
2.- AITORPENAK OINARRI LIKIDAGARRIAREN TARTEEN ARABERA



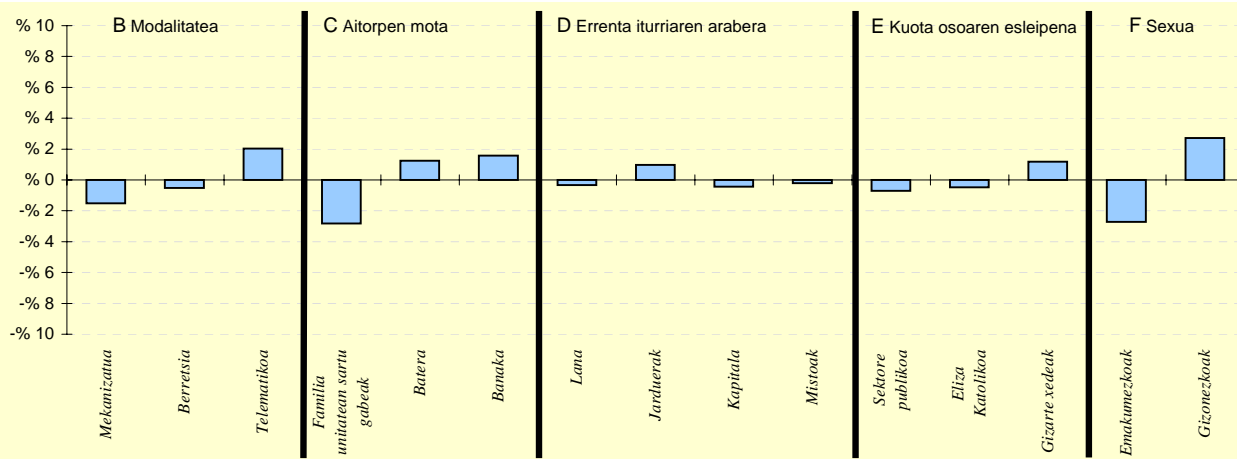
3.- OINARRI LIKIDAGARRIAREN MAILA ET/ DISPERSIOA



4.- EMAKUME ETA GIZONEN OINARRI LIKIDAGARRIAREN ARTEKO ARRILA



5.- AITORPEN KOPURUAREN BANAKETA



6.- AITORPEN KOPURUAREN BANAKETA

	DEBA		3.TALDEA %	GIPUZKOA %	DIFERENTZIA (5)= (2)-(4)
	Kopurua (1)	% (2)			
<b>A. OINARRI LIKIDAGARRIAREN TARTEAK</b>					
1- 8.303,4raino	598	21,2	19,3	20,0	1,2
2- 8.303,4 - 15.928,9	511	18,1	20,1	20,0	-1,9
3- 15.928,9 - 22.468,2	586	20,8	21,1	20,0	0,8
4- 22.468,2 - 32.009,1	596	21,2	21,5	20,0	1,2
5- 32.009,1etik gora	525	18,6	18,1	20,0	-1,4
<b>B. MODALITATEA</b>					
Mekanizatua	647	23,0	22,7	24,5	-1,5
Berretsia	1.453	51,6	55,8	52,1	-0,5
Telematikoa	716	25,4	21,5	23,4	2,0
<b>C. AITORPEN MOTA</b>					
Familia unitatean sartu gabeak	982	34,9	35,1	37,7	-2,8
Batera	650	23,1	24,0	21,8	1,3
Banaka	1.184	42,0	40,9	40,5	1,6
<b>D. ERRENTA ITURRIAREN ARABERA</b>					
Lana	2.347	83,3	84,9	83,7	-0,3
Jarduerak	230	8,2	7,1	7,2	1,0
Kapitala	222	7,9	7,3	8,3	-0,4
Mistoak	17	0,6	0,7	0,8	-0,2
<b>E. KUOTA OSOAREN %0,7aren ESLEIPENA</b>					
Sektore publikoa	253	9,0	10,5	9,7	-0,7
Eliza Katolikoa	558	19,8	17,9	20,3	-0,5
Gizarte xedeak	2.005	71,2	71,6	70,0	1,2
<b>F. AITORPENAK SEXUAREN ARABERA</b>					
Emakumezkoen aitorpenak	1.155	41,0	40,8	43,7	-2,7
Gizonezkoen aitorpenak	1.661	59,0	59,2	56,3	2,7

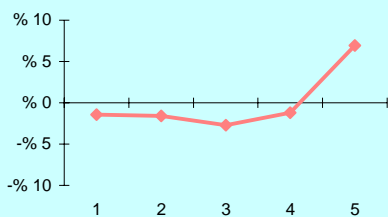
## 4.4. Udalerriak

1. AITORPEN BATERATUA 2013ko PFEZ	DONOSTIA			Biztanle kopurua	Aitorpen kop.	Aitorpenak biztanleko (%)	
	DONOSTIA			186.126	102.068	54,8	
KONTZEPTUAK	GUZTIRA	BATEZ BEST.	BIZTANLEKO	6.TALDEA	GIPUZKOA	DIFERENTZIA	INDIZEA
	(1)	(2)	(3)	BIZTANLEKO	BIZTANLEKO	BIZTANLEKO	BIZTANLEKO
	(1)	(2)	(3)	(4)	(5)	(6) = (3) - (5)	(Gipuzkoa=100)
<b>ERRENTA ITURRIAK</b>							
1. Lana	2.282.414.055	22.362	12.263	12.263	10.755	1.508	114,0
2. Kapital higikorra	203.745.533	1.996	1.095	1.095	752	343	145,6
3. Kapital higiezina	113.392.676	1.111	609	609	361	248	168,9
4. Jarduera ekonomikoak	181.459.895	1.778	975	975	730	245	133,6
5. Ondare irabazi eta galerak	80.973.134	793	435	435	241	194	180,8
6. Errenta egozpenak	336.497	3	2	2	1	1	328,1
<b>7. OINARRI EZARGARRIA (1+2+3+4+5+6)</b>	<b>2.862.321.790</b>	<b>28.043</b>	<b>15.378</b>	<b>15.378</b>	<b>12.838</b>	<b>2.540</b>	<b>119,8</b>
<b>MURRIZPENAK</b>							
8. Mutualitatei, pensio planei eta BGAEei egindako ekarpenak	74.740.466	732	402	402	416	-15	96,5
9. Balera tributatzeagatik	68.054.281	667	366	366	439	-73	83,4
10. Beste murrizpen batzuk	37.678.850	369	202	202	106	96	190,5
11. MURRIZPENAK, GUZTIRA (8+9+10)	180.473.596	1.768	970	970	961	9	100,9
<b>12. OINARRI LIKIDAGARRIA (7-11)</b>	<b>2.681.848.194</b>	<b>26.275</b>	<b>14.409</b>	<b>14.409</b>	<b>11.878</b>	<b>2.531</b>	<b>121,3</b>
<b>13. KUOTA OSOA</b>	<b>728.150.917</b>	<b>7.134</b>	<b>3.912</b>	<b>3.912</b>	<b>3.092</b>	<b>820</b>	<b>126,5</b>
<b>KENKARIAK</b>							
14. Orokorra	138.201.250	1.354	743	743	717	26	103,6
15. Ondorengo ahaideak	26.587.930	260	143	143	155	-12	92,0
16. Aurreko ahaideak	109.046	1	1	1	1	-0	75,4
17. Minusbaliatuak eta menpekotasuna	13.296.457	130	71	71	79	-7	91,0
18. 65 urteik gorako adina	10.147.305	99	55	55	56	-1	97,9
19. Ohiko etxebizitza errentan hartzea	11.894.323	117	64	64	37	27	174,7
20. Ohiko etxebizitza erostea	26.197.490	257	141	141	144	-4	97,5
21. Ezarpen bikoitza	2.071.145	20	11	11	4	7	259,3
22. Sindikatuen kuotengatik	707.764	7	4	4	5	-1	79,1
23. Jarduera ekonomikoak sustatzea	150.094	1	1	1	1	-0	95,8
24. Dohaintzak	1.007.141	10	5	5	3	2	176,6
25. Beste kenkari batzuk	554.570	5	3	3	3	-0	90,9
26. KENKARIAK, GUZTIRA (14+15+...+25)	230.924.513	2.262	1.241	1.241	1.204	36	103,0
<b>27. KUOTA LIKIDOA</b>	<b>521.796.455</b>	<b>5.112</b>	<b>2.803</b>	<b>2.803</b>	<b>2.032</b>	<b>772</b>	<b>138,0</b>
<b>KONTURAKO ORDAINKETAK</b>							
28. Lana	449.507.732	4.404	2.415	2.415	1.903	512	126,9
29. Kapital higikorra	44.027.678	431	237	237	166	71	142,8
30. Kapital higiezina	15.962.217	156	86	86	49	36	173,7
31. Jarduera ekonomikoak	38.726.820	379	208	208	135	73	154,0
32. Inbertsio kolektiboko erakundeak	2.777.172	27	15	15	7	8	224,0
33. Gainontzeko atxikipenak eta konturako ordainketak	-856.953	-8	-5	-5	-4	-1	118,3
34. KONTURAKO ORDAINKETAK, GUZTIRA (28+29+...+33)	550.144.666	5.390	2.956	2.956	2.256	700	131,0
<b>35. KUOTA DIFERENTZIALA (27-34)</b>	<b>-28.348.212</b>	<b>-278</b>	<b>-152</b>	<b>-152</b>	<b>-225</b>	<b>72</b>	<b>67,8</b>
<b>ERRENTAREN EGITURA (%)</b>							
36. Lana (1 / 7)	79,7			79,7	83,8	-4,0	95,2
37. Kapital higikorra eta higiezina ( (2+3) / 7)	11,1			11,1	8,7	2,4	127,9
38. Jarduera ekonomikoak (4 / 7)	6,3			6,3	5,7	0,7	111,5
39. Mutualitateak, pensio planak eta BGAEak (8 / 7)	2,6			2,6	3,2	-0,6	80,6
40. Oinarri likidagarria (12 / 7)	93,7			93,7	92,5	1,2	101,3
<b>KARGA TASAK (%)</b>							
41. Batez besteko karga tasa (13 / 12)	27,2			27,2	26,0	1,1	104,3
42. Karga tasa efektiboa (27 / 12)	19,5			19,5	17,1	2,4	113,8
<b>DATUAK SEXUAREN ARABERA</b>							
43. Emakumezkoen oinarri likidagarria	1.126.282.290	22.706	11.403	11.403	8.686	2.717	131,3
44. Gizonezkoen oinarri likidagarria	1.555.565.904	29.649	17.807	17.807	15.207	2.600	117,1
45. Emakume-gizonen oin.likidagarrien arteko arraila (%)	27,6	23,4	36,0	36,0	42,9	-6,9	83,9

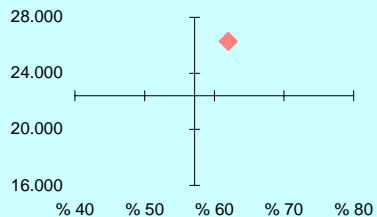
Zenbatekoa eurotan

## 4.4. Udalerriak

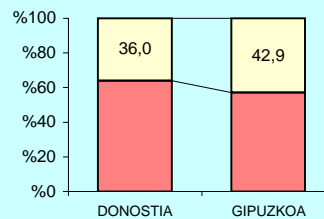
2.- AITORPENAK OINARRI LIKIDAGARRIAREN TARTEEN ARABERA



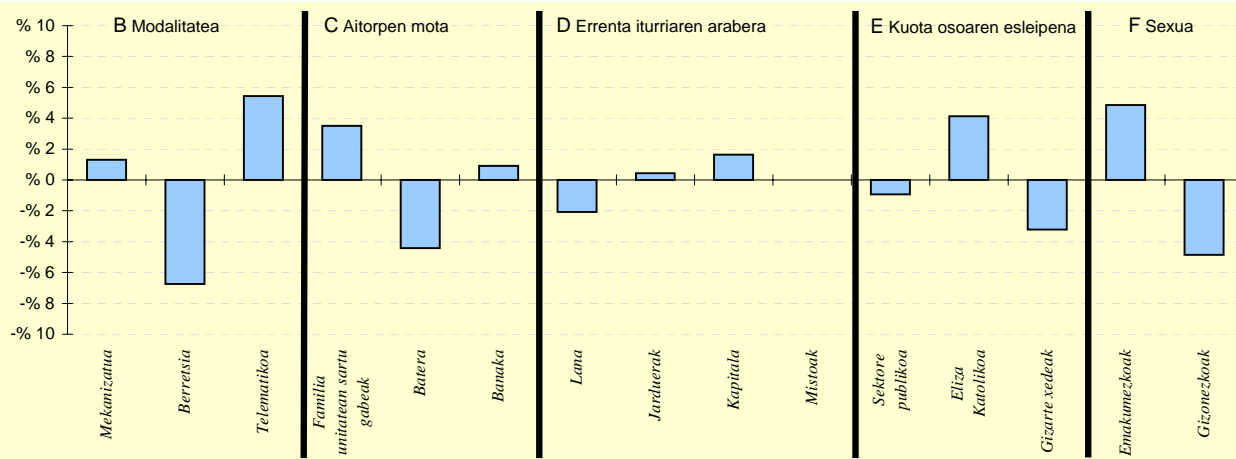
3.- OINARRI LIKIDAGARRIAREN MAILA ET/ DISPERSIOA



4.- EMAKUME ETA GIZONEN OINARRI LIKIDAGARRIAREN ARTEKO ARRILA



5.- AITORPEN KOPURUAREN BANAKETA



6.- AITORPEN KOPURUAREN BANAKETA

	DONOSTIA		6.TALDEA %	GIPUZKOA %	DIFERENTZIA (5)= (2)-(4)
	Kopurua (1)	% (2)			
<b>A. OINARRI LIKIDAGARRIAREN TARTEAK</b>					
1- 8.303,4raio	18.966	18,6	18,6	20,0	-1,4
2- 8.303,4 - 15.928,9	18.789	18,4	18,4	20,0	-1,6
3- 15.928,9 - 22.468,2	17.643	17,3	17,3	20,0	-2,7
4- 22.468,2 - 32.009,1	19.171	18,8	18,8	20,0	-1,2
5- 32.009,1etik gora	27.499	26,9	26,9	20,0	6,9
<b>B. MODALITATEA</b>					
Mekanizatua	26.320	25,8	25,8	24,5	1,3
Berretsia	46.314	45,4	45,4	52,1	-6,7
Telematikoa	29.434	28,8	28,8	23,4	5,4
<b>C. AITORPEN MOTA</b>					
Familia unitatean sartu gabeak	42.053	41,2	41,2	37,7	3,5
Batera	17.774	17,4	17,4	21,8	-4,4
Banaka	42.241	41,4	41,4	40,5	0,9
<b>D. ERRENTA ITURRIAREN ARABERA</b>					
Lana	83.296	81,6	81,6	83,7	-2,1
Jarduerak	7.789	7,6	7,6	7,2	0,4
Kapitala	10.159	10,0	10,0	8,3	1,6
Mistoak	824	0,8	0,8	0,8	-0,0
<b>E. KUOTA OSOAREN %0,7aren ESLEIPENA</b>					
Sektore publikoa	8.935	8,8	8,8	9,7	-0,9
Eliza Katolikoa	24.933	24,4	24,4	20,3	4,1
Gizarte xedeak	68.200	66,8	66,8	70,0	-3,2
<b>F. AITORPENAK SEXUAREN ARABERA</b>					
Emakumezkoen aitorpenak	49.602	48,6	48,6	43,7	4,9
Gizonezkoen aitorpenak	52.466	51,4	51,4	56,3	-4,9

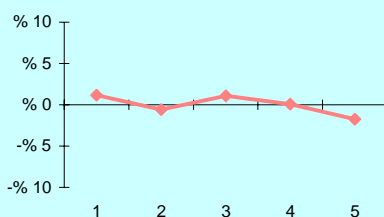
## 4.4. Udalerriak

1. AITORPEN BATERATUA 2013ko PFEZ	EIBAR			Biztanle kopurua	Aitorpen kop.	Aitorpenak biztanleko (%)	
	EIBAR			27.440	14.496	52,8	
KONTZEPTUAK	EIBAR			5.TALDEA	GIPUZKOA	DIFERENTZIA	INDIZEA
	GUZTIRA (1)	BATEZ BEST. (2)	BIZTANLEKO (3)	BIZTANLEKO (4)	BIZTANLEKO (5)	BIZTANLEKO (6) = (3) - (5)	BIZTANLEKO (Gipuzkoa=100)
<b>ERRENTA ITURRIAK</b>							
1. Lana	288.105.398	19.875	10.499	9.654	10.755	-255	97,6
2. Kapital higikorra	20.311.047	1.401	740	578	752	-12	98,5
3. Kapital higiezina	8.489.061	586	309	292	361	-51	85,7
4. Jarduera ekonomikoak	14.491.660	1.000	528	651	730	-202	72,3
5. Ondare irabazi eta galerak	5.351.139	369	195	153	241	-46	81,0
6. Errenta egozpenak	3.354	0	0	0	1	-0	22,2
<b>7. OINARRI EZARGARRIA (1+2+3+4+5+6)</b>	<b>336.751.658</b>	<b>23.231</b>	<b>12.272</b>	<b>11.328</b>	<b>12.838</b>	<b>-566</b>	<b>95,6</b>
<b>MURRIZPENAK</b>							
8. Mutualitatei, pensio planei eta BGAEei egindako ekarpenak	11.340.630	782	413	357	416	-3	99,3
9. Balera tributatzeari	12.755.129	880	465	466	439	26	106,0
10. Beste murrizpen batzuk	2.121.703	146	77	64	106	-29	72,8
11. MURRIZPENAK, GUZTIRA (8+9+10)	26.217.461	1.809	955	886	961	-5	99,4
<b>12. OINARRI LIKIDAGARRIA (7-11)</b>	<b>310.534.197</b>	<b>21.422</b>	<b>11.317</b>	<b>10.442</b>	<b>11.878</b>	<b>-561</b>	<b>95,3</b>
<b>13. KUOTA OSOA</b>	<b>79.870.100</b>	<b>5.510</b>	<b>2.911</b>	<b>2.661</b>	<b>3.092</b>	<b>-182</b>	<b>94,1</b>
<b>KENKARIAK</b>							
14. Orokorra	19.629.500	1.354	715	697	717	-2	99,8
15. Ondorengo ahaideak	3.743.954	258	136	148	155	-19	87,9
16. Aurreko ahaideak	25.992	2	1	1	1	0	121,8
17. Minusballiatuak eta menpekotasuna	2.510.603	173	91	77	79	13	116,5
18. 65 urtetik gorako adina	1.988.294	137	72	60	56	17	130,1
19. Ohiko etxebizitza errentan hartzea	582.104	40	21	32	37	-15	58,0
20. Ohiko etxebizitza erostea	3.543.016	244	129	132	144	-15	89,5
21. Ezarpen bikoitza	43.176	3	2	2	4	-3	36,7
22. Sindikatuen kuotengatik	152.167	10	6	5	5	1	115,4
23. Jarduera ekonomikoak sustatzea	26.786	2	1	1	1	0	116,0
24. Dohaintzak	58.881	4	2	2	3	-1	70,0
25. Beste kenkari batzuk	91.337	6	3	3	3	0	101,6
26. KENKARIAK, GUZTIRA (14+15+...+25)	32.395.809	2.235	1.181	1.158	1.204	-24	98,0
<b>27. KUOTA LIKIDOA</b>	<b>51.890.347</b>	<b>3.580</b>	<b>1.891</b>	<b>1.656</b>	<b>2.032</b>	<b>-140</b>	<b>93,1</b>
<b>KONTURAKO ORDAINKETAK</b>							
28. Lana	49.990.862	3.449	1.822	1.588	1.903	-81	95,7
29. Kapital higikorra	4.588.961	317	167	129	166	2	100,9
30. Kapital higiezina	1.285.849	89	47	38	49	-3	94,9
31. Jarduera ekonomikoak	2.610.091	180	95	112	135	-40	70,4
32. Inbertsio kolektiboko erakundeak	133.544	9	5	4	7	-2	73,1
33. Gainontzeko abikipenak eta konturako ordainketak	-50.361	-3	-2	-3	-4	2	47,2
34. KONTURAKO ORDAINKETAK, GUZTIRA (28+29+...+33)	58.558.946	4.040	2.134	1.868	2.256	-122	94,6
<b>35. KUOTA DIFERENTZIALA (27-34)</b>	<b>-6.668.599</b>	<b>-460</b>	<b>-243</b>	<b>-212</b>	<b>-225</b>	<b>-18</b>	<b>108,2</b>
<b>ERRENTAREN EGITURA (%)</b>							
36. Lana (1 / 7)	85,6			85,2	83,8	1,8	102,1
37. Kapital higikorra eta higiezina ( (2+3) / 7)	8,6			7,7	8,7	-0,1	98,7
38. Jarduera ekonomikoak (4 / 7)	4,3			5,7	5,7	-1,4	75,7
39. Mutualitateak, pensio planak eta BGAEak (8 / 7)	3,4			3,2	3,2	0,1	103,9
40. Oinarri likidagarria (12 / 7)	92,2			92,2	92,5	-0,3	99,7
<b>KARGA TASAK (%)</b>							
41. Batez besteko karga tasa (13 / 12)	25,7			25,5	26,0	-0,3	98,8
42. Karga tasa efektiboa (27 / 12)	16,7			15,9	17,1	-0,4	97,7
<b>DATUAK SEXUAREN ARABERA</b>							
43. Emakumezkoen oinarri likidagarria	112.518.607	17.966	7.973	7.468	8.686	-713	91,8
44. Gizonezkoen oinarri likidagarria	198.015.590	24.051	14.858	13.551	15.207	-349	97,7
45. Emakume-gizonen oin.likidagarrien arteko arraila (%)	43,2	25,3	46,3	44,9	42,9	3,5	108,1

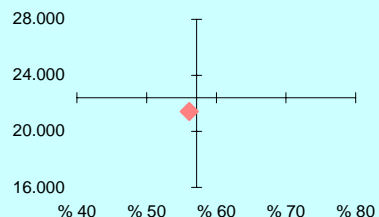
Zenbatekoa eurotan

## 4.4. Udalerriak

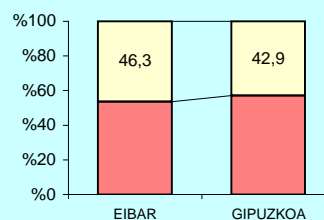
2.- AITORPENAK OINARRI LIKIDAGARRIAREN TARTEEN ARABERA



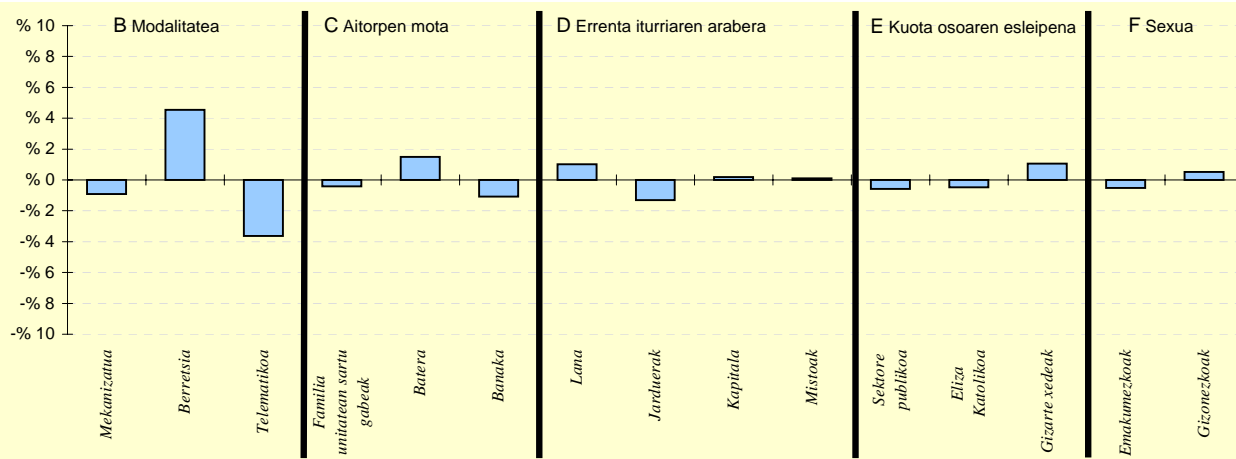
3.- OINARRI LIKIDAGARRIAREN MAILA ET/ DISPERSIOA



4.- EMAKUME ETA GIZONEN OINARRI LIKIDAGARRIAREN ARTEKO ARRILA



5.- AITORPEN KOPURUAREN BANAKETA



6.- AITORPEN KOPURUAREN BANAKETA

	EIBAR		5.TALDEA %	GIPUZKOA %	DIFERENTZIA (5)= (2)-(4)
	Kopurua (1)	% (2)			
<b>A. OINARRI LIKIDAGARRIAREN TARTEAK</b>					
1- 8.303,4raio	3.069	21,2	22,0	20,0	1,2
2- 8.303,4 - 15.928,9	2.816	19,4	22,1	20,0	-0,6
3- 15.928,9 - 22.468,2	3.058	21,1	21,2	20,0	1,1
4- 22.468,2 - 32.009,1	2.908	20,1	18,9	20,0	0,1
5- 32.009,1etik gora	2.645	18,2	15,8	20,0	-1,8
<b>B. MODALITATEA</b>					
Mekanizatua	3.418	23,6	24,2	24,5	-0,9
Berretsia	8.213	56,7	53,8	52,1	4,5
Telematikoa	2.865	19,8	22,0	23,4	-3,6
<b>C. AITORPEN MOTA</b>					
Familia unitatean sartu gabeak	5.405	37,3	36,6	37,7	-0,4
Batera	3.381	23,3	23,8	21,8	1,5
Banaka	5.710	39,4	39,6	40,5	-1,1
<b>D. ERRENTA ITURRIAREN ARABERA</b>					
Lana	12.277	84,7	84,2	83,7	1,0
Jarduera	855	5,9	7,0	7,2	-1,3
Kapitala	1.232	8,5	7,9	8,3	0,2
Mistoak	132	0,9	0,9	0,8	0,1
<b>E. KUOTA OSOAREN %0,7aren ESLEIPENA</b>					
Sektore publikoa	1.320	9,1	9,6	9,7	-0,6
Eliza Katolikoa	2.873	19,8	18,9	20,3	-0,5
Gizarte xedeak	10.303	71,1	71,6	70,0	1,1
<b>F. AITORPENAK SEXUAREN ARABERA</b>					
Emakumezkoen aitorpenak	6.263	43,2	43,1	43,7	-0,5
Gizonezkoen aitorpenak	8.233	56,8	56,9	56,3	0,5

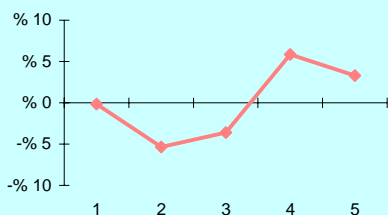
## 4.4. Udalerriak

1. AITORPEN BATERATUA 2013ko PFEZ	Biztanle kopurua			Aitorpen kop.		Aitorpenak biztanleko (%)	
	ELDUAIN			239	116	48,5	
KONTZEPTUAK	ELDUAIN			1.TALDEA	GIPUZKOA	DIFERENTZIA	INDIZEA
	GUZTIRA (1)	BATEZ BEST. (2)	BIZTANLEKO (3)	BIZTANLEKO (4)	BIZTANLEKO (5)	BIZTANLEKO (6) = (3) - (5)	BIZTANLEKO (Gipuzkoa=100)
<b>ERRENTA ITURRIAK</b>							
1. Lana	2.563.725	22.101	10.727	9.741	10.755	-28	99,7
2. Kapital higikorra	71.062	613	297	636	752	-454	39,6
3. Kapital higiezina	23.876	206	100	254	361	-261	27,7
4. Jarduera ekonomikoak	187.916	1.620	786	772	730	56	107,7
5. Ondare irabazi eta galerak	3.345	29	14	99	241	-227	5,8
6. Errenta egozpenak	0	0	0	0	1	-1	0,0
<b>7. OINARRI EZARGARRIA (1+2+3+4+5+6)</b>	<b>2.849.923</b>	<b>24.568</b>	<b>11.924</b>	<b>11.503</b>	<b>12.838</b>	<b>-914</b>	<b>92,9</b>
<b>MURRIZPENAK</b>							
8. Mutuaitatei, pensio planei eta BGAEei egindako ekarpenak	87.353	753	365	459	416	-51	87,8
9. Balera tributatzeagatik	102.413	883	429	440	439	-10	97,7
10. Beste murrizpen batzuk	9.139	79	38	42	106	-68	36,0
11. MURRIZPENAK, GUZTIRA (8+9+10)	198.904	1.715	832	941	961	-129	86,6
<b>12. OINARRI LIKIDAGARRIA (7-11)</b>	<b>2.651.018</b>	<b>22.854</b>	<b>11.092</b>	<b>10.562</b>	<b>11.878</b>	<b>-785</b>	<b>93,4</b>
<b>13. KUOTA OSOA</b>	<b>692.710</b>	<b>5.972</b>	<b>2.898</b>	<b>2.692</b>	<b>3.092</b>	<b>-194</b>	<b>93,7</b>
<b>KENKARIAK</b>							
14. Orokorra	158.125	1.363	662	684	717	-55	92,3
15. Ondorengo ahaideak	50.906	439	213	179	155	58	137,2
16. Aurreko ahaideak	554	5	2	2	1	2	298,1
17. Minusballiatuak eta menpekotasuna	27.948	241	117	86	79	38	148,9
18. 65 urtetik gorako adina	12.477	108	52	49	56	-3	93,8
19. Ohiko etxebizitza errentan hartzea	0	0	0	12	37	-37	0,0
20. Ohiko etxebizitza erostea	35.284	304	148	150	144	3	102,3
21. Ezarpen bikoitza	883	8	4	2	4	-1	86,1
22. Sindikatuen kuotengatik	1.458	13	6	4	5	1	126,9
23. Jarduera ekonomikoak sustatzea	0	0	0	3	1	-1	0,0
24. Dohaintzak	116	1	0	1	3	-3	15,8
25. Beste kenkari batzuk	18	0	0	5	3	-3	2,3
<b>26. KENKARIAK, GUZTIRA (14+15+...+25)</b>	<b>287.768</b>	<b>2.481</b>	<b>1.204</b>	<b>1.175</b>	<b>1.204</b>	<b>-0</b>	<b>100,0</b>
<b>27. KUOTA LIKIDOA</b>	<b>448.803</b>	<b>3.869</b>	<b>1.878</b>	<b>1.670</b>	<b>2.032</b>	<b>-154</b>	<b>92,4</b>
<b>KONTURAKO ORDAINKETAK</b>							
28. Lana	452.456	3.900	1.893	1.683	1.903	-10	99,5
29. Kapital higikorra	16.497	142	69	140	166	-97	41,7
30. Kapital higiezina	2.256	19	9	35	49	-40	19,1
31. Jarduera ekonomikoak	43.181	372	181	115	135	46	133,7
32. Inbertsio kolektiboko erakundeak	314	3	1	2	7	-5	19,7
33. Gainontzeko atxikipenak eta konturako ordainketak	0	0	0	-0	-4	4	0,0
<b>34. KONTURAKO ORDAINKETAK, GUZTIRA (28+29+...+33)</b>	<b>514.705</b>	<b>4.437</b>	<b>2.154</b>	<b>1.975</b>	<b>2.256</b>	<b>-103</b>	<b>95,5</b>
<b>35. KUOTA DIFERENTZIALA (27-34)</b>	<b>-65.903</b>	<b>-568</b>	<b>-276</b>	<b>-305</b>	<b>-225</b>	<b>-51</b>	<b>122,7</b>
<b>ERRENTAREN EGITURA (%)</b>							
36. Lana (1 / 7)	90,0			84,7	83,8	6,2	107,4
37. Kapital higikorra eta higiezina ( (2+3) / 7)	3,3			7,7	8,7	-5,3	38,4
38. Jarduera ekonomikoak (4 / 7)	6,6			6,7	5,7	0,9	116,0
39. Mutuaitateak, pensio planak eta BGAEak (8 / 7)	3,1			4,0	3,2	-0,2	94,6
40. Oinarri likidagarria (12 / 7)	93,0			91,8	92,5	0,5	100,5
<b>KARGA TASAK (%)</b>							
41. Batez besteko karga tasa (13 / 12)	26,1			25,5	26,0	0,1	100,4
42. Karga tasa efektiboa (27 / 12)	16,9			15,8	17,1	-0,2	99,0
<b>DATUAK SEXUAREN ARABERA</b>							
43. Emakumezkoen oinarri likidagarria	732.018	17.024	6.478	6.843	8.686	-2.208	74,6
44. Gizonezkoen oinarri likidagarria	1.919.000	26.288	15.230	13.931	15.207	23	100,2
45. Emakume-gizonen oin.likidagarrien arteko arraila (%)	61,9	35,2	57,5	50,9	42,9	14,6	134,0

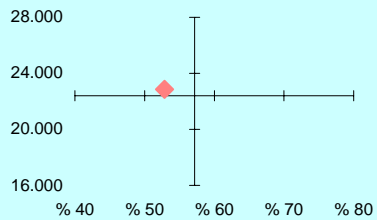
Zenbatekoa eurotan

## 4.4. Udalerriak

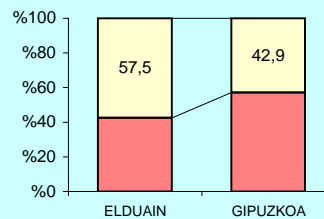
2.- AITORPENAK OINARRI LIKIDAGARRIAREN TARTEEN ARABERA



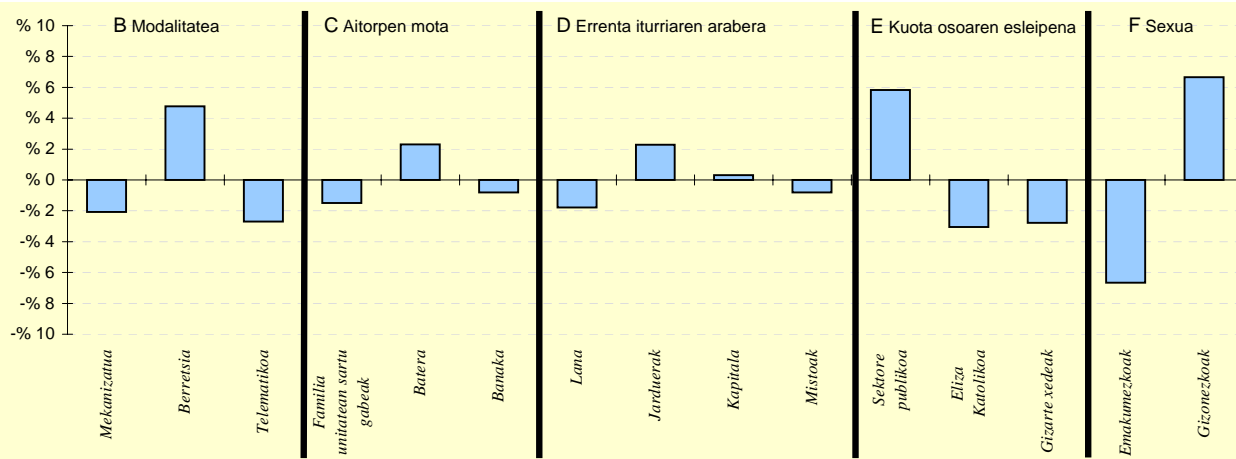
3.- OINARRI LIKIDAGARRIAREN MAILA ET/ DISPERSIOA



4.- EMAKUME ETA GIZONEN OINARRI LIKIDAGARRIAREN ARTEKO ARRILA



5.- AITORPEN KOPURUAREN BANAKETA



6.- AITORPEN KOPURUAREN BANAKETA

	ELDUAIN		1.TALDEA	GIPUZKOA	DIFERENTZIA
	Kopurua (1)	% (2)	% (3)	% (4)	(5)= (2)-(4)
<b>A. OINARRI LIKIDAGARRIAREN TARTEAK</b>					
1- 8.303,4raio	23	19,8	21,6	20,0	-0,2
2- 8.303,4 - 15.928,9	17	14,7	19,6	20,0	-5,3
3- 15.928,9 - 22.468,2	19	16,4	19,3	20,0	-3,6
4- 22.468,2 - 32.009,1	30	25,9	20,1	20,0	5,9
5- 32.009,1etik gora	27	23,3	19,5	20,0	3,3
<b>B. MODALITATEA</b>					
Mekanizatua	26	22,4	22,6	24,5	-2,1
Berretsia	66	56,9	50,5	52,1	4,8
Telematikoa	24	20,7	26,9	23,4	-2,7
<b>C. AITORPEN MOTA</b>					
Familia unitatean sartu gabeak	42	36,2	37,6	37,7	-1,5
Batera	28	24,1	23,4	21,8	2,3
Banaka	46	39,7	39,0	40,5	-0,8
<b>D. ERRENTA ITURRIAREN ARABERA</b>					
Lana	95	81,9	81,3	83,7	-1,8
Jarduerak	11	9,5	9,2	7,2	2,3
Kapitala	10	8,6	8,7	8,3	0,3
Mistoak	0	0,0	0,9	0,8	-0,8
<b>E. KUOTA OSOAREN %0,7AREN ESLEIPENA</b>					
Sektore publikoa	18	15,5	10,5	9,7	5,8
Eliza Katolikoa	20	17,2	18,1	20,3	-3,1
Gizarte xedeak	78	67,2	71,4	70,0	-2,8
<b>F. AITORPENAK SEXUAREN ARABERA</b>					
Emakumezkoen aitorpenak	43	37,1	38,6	43,7	-6,7
Gizonezkoen aitorpenak	73	62,9	61,4	56,3	6,7

## 4.4. Udalerriak

Biztanle kopurua

Aitorpen kop.

Aitorpenak biztanleko (%)

## 1. AITORPEN BATERATUA 2013ko PFEZ

## ELGETA

1.121

626

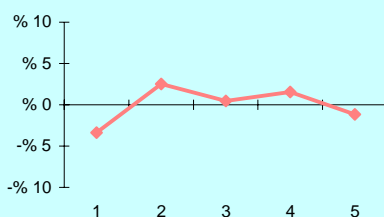
55,8

KONTZEPTUAK	ELGETA			2.TALDEA	GIPUZKOA	DIFERENTZIA	INDIZEA
	GUZTIRA (1)	BATEZ BEST. (2)	BIZTANLEKO (3)	BIZTANLEKO (4)	BIZTANLEKO (5)	BIZTANLEKO (6) = (3) - (5)	BIZTANLEKO (Gipuzkoa=100)
<b>ERRENTA ITURRIAK</b>							
1. Lana	12.516.700	19.995	11.166	10.435	10.755	411	103,8
2. Kapital higikorra	493.863	789	441	658	752	-311	58,6
3. Kapital higiezina	267.608	427	239	210	361	-122	66,2
4. Jarduera ekonomikoak	1.045.029	1.669	932	649	730	202	127,7
5. Ondare irabazi eta galerak	247.147	395	220	126	241	-20	91,6
6. Errenta egozpenak	0	0	0	0	1	-1	0,0
<b>7. OINARRI EZARGARRIA (1+2+3+4+5+6)</b>	<b>14.570.348</b>	<b>23.275</b>	<b>12.998</b>	<b>12.078</b>	<b>12.838</b>	<b>159</b>	<b>101,2</b>
<b>MURRIZPENAK</b>							
8. Mutualitatei, pensio planei eta BGAEei egindako ekarpenak	674.429	1.077	602	513	416	186	144,6
9. Balera tributatzeagatik	436.854	698	390	448	439	-49	88,9
10. Beste murrizpen batzuk	61.793	99	55	38	106	-51	51,9
11. MURRIZPENAK, GUZTIRA (8+9+10)	1.173.076	1.874	1.046	999	961	86	108,9
<b>12. OINARRI LIKIDAGARRIA (7-11)</b>	<b>13.397.271</b>	<b>21.401</b>	<b>11.951</b>	<b>11.079</b>	<b>11.878</b>	<b>74</b>	<b>100,6</b>
<b>13. KUOTA OSOA</b>	<b>3.400.393</b>	<b>5.432</b>	<b>3.033</b>	<b>2.810</b>	<b>3.092</b>	<b>-59</b>	<b>98,1</b>
<b>KENKARIAK</b>							
14. Orokorra	842.875	1.346	752	712	717	35	104,9
15. Ondorengo ahaideak	172.665	276	154	172	155	-1	99,2
16. Aurreko ahaideak	2.078	3	2	1	1	1	238,4
17. Minusballiatuak eta menpekotasuna	81.702	131	73	85	79	-6	92,8
18. 65 urteik gorako adina	55.572	89	50	51	56	-6	89,0
19. Ohiko etxebizitza errentan hartzea	18.324	29	16	19	37	-20	44,7
20. Ohiko etxebizitza erostea	222.918	356	199	161	144	55	137,8
21. Ezarpen bikoitza	251	0	0	3	4	-4	5,2
22. Sindikatuen kuotengatik	7.335	12	7	5	5	2	136,1
23. Jarduera ekonomikoak sustatzea	1.282	2	1	1	1	0	135,9
24. Dohaintzak	1.485	2	1	2	3	-2	43,2
25. Beste kenkari batzuk	855	1	1	5	3	-3	23,3
<b>26. KENKARIAK, GUZTIRA (14+15+...+25)</b>	<b>1.407.341</b>	<b>2.248</b>	<b>1.255</b>	<b>1.215</b>	<b>1.204</b>	<b>51</b>	<b>104,2</b>
<b>27. KUOTA LIKIDOA</b>	<b>2.137.365</b>	<b>3.414</b>	<b>1.907</b>	<b>1.742</b>	<b>2.032</b>	<b>-125</b>	<b>93,9</b>
<b>KONTURAKO ORDAINKETAK</b>							
28. Lana	2.111.775	3.373	1.884	1.739	1.903	-19	99,0
29. Kapital higikorra	113.582	181	101	148	166	-64	61,1
30. Kapital higiezina	41.001	65	37	27	49	-13	74,1
31. Jarduera ekonomikoak	170.518	272	152	104	135	17	112,6
32. Inbertsio kolektiboko erakundeak	1.954	3	2	3	7	-5	26,2
33. Gainontzeko atxikipenak eta konturako ordainketak	-9.486	-15	-8	-3	-4	-5	217,5
<b>34. KONTURAKO ORDAINKETAK, GUZTIRA (28+29+...+33)</b>	<b>2.429.344</b>	<b>3.881</b>	<b>2.167</b>	<b>2.017</b>	<b>2.256</b>	<b>-89</b>	<b>96,1</b>
<b>35. KUOTA DIFERENTZIALA (27-34)</b>	<b>-291.979</b>	<b>-466</b>	<b>-260</b>	<b>-275</b>	<b>-225</b>	<b>-36</b>	<b>115,9</b>
<b>ERRENTAREN EGITURA (%)</b>							
36. Lana (1 / 7)	85,9			86,4	83,8	2,1	102,5
37. Kapital higikorra eta higiezina ( (2+3) / 7)	5,2			7,2	8,7	-3,4	60,3
38. Jarduera ekonomikoak (4 / 7)	7,2			5,4	5,7	1,5	126,1
39. Mutualitateak, pensio planak eta BGAEak (8 / 7)	4,6			4,2	3,2	1,4	142,8
40. Oinarri likidagarria (12 / 7)	91,9			91,7	92,5	-0,6	99,4
<b>KARGA TASAK (%)</b>							
41. Batez besteko karga tasa (13 / 12)	25,4			25,4	26,0	-0,7	97,5
42. Karga tasa efektiboa (27 / 12)	16,0			15,7	17,1	-1,2	93,3
<b>DATUAK SEXUAREN ARABERA</b>							
43. Emakumezkoen oinarri likidagarria	4.523.009	18.537	8.269	7.565	8.686	-417	95,2
44. Gizonezkoen oinarri likidagarria	8.874.263	23.231	15.460	14.410	15.207	254	101,7
45. Emakume-gizonen oin.likidagarrien arteko arraila (%)	49,0	20,2	46,5	47,5	42,9	3,6	108,5

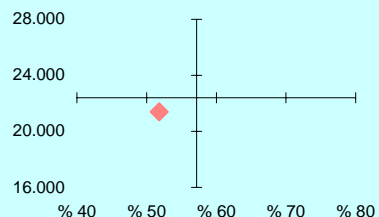
Zenbatekoa eurotan

## 4.4. Udalerriak

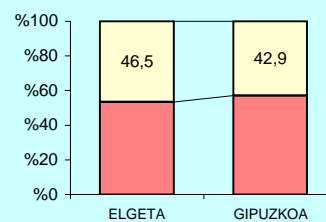
2.- AITORPENAK OINARRI LIKIDAGARRIAREN TARTEEN ARABERA



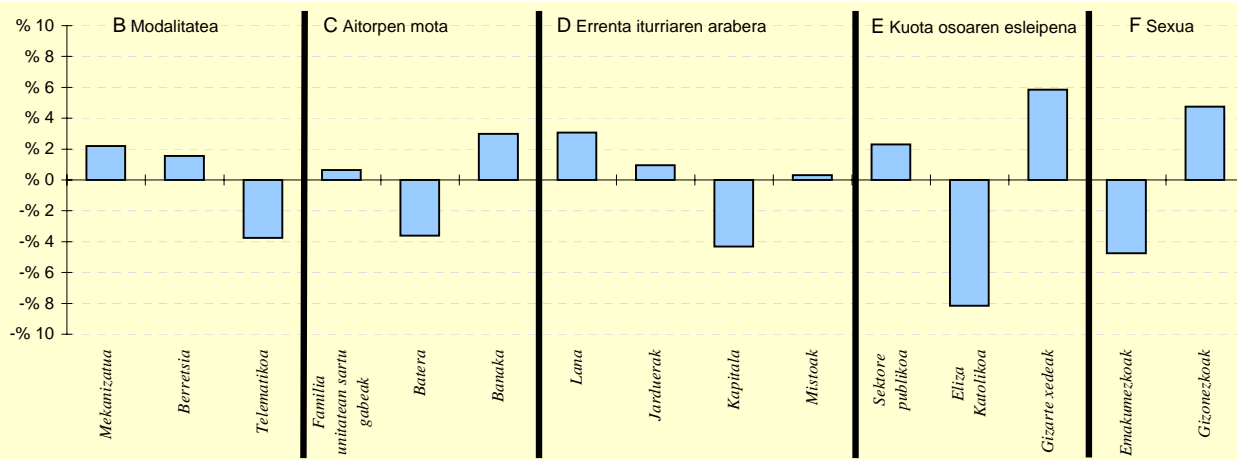
3.- OINARRI LIKIDAGARRIAREN MAILA ET/ DISPERSIOA



4.- EMAKUME ETA GIZONEN OINARRI LIKIDAGARRIAREN ARTEKO ARRILA



5.- AITORPEN KOPURUAREN BANAKETA



6.- AITORPEN KOPURUAREN BANAKETA

	ELGETA		2.TALDEA %	GIPUZKOA %	DIFERENTZIA (5)= (2)-(4)
	Kopurua (1)	% (2)			
<b>A. OINARRI LIKIDAGARRIAREN TARTEAK</b>					
1- 8.303,4raio	104	16,6	19,8	20,0	-3,4
2- 8.303,4 - 15.928,9	141	22,5	19,6	20,0	2,5
3- 15.928,9 - 22.468,2	128	20,4	21,0	20,0	0,4
4- 22.468,2 - 32.009,1	135	21,6	21,6	20,0	1,6
5- 32.009,1etik gora	118	18,8	18,0	20,0	-1,2
<b>B. MODALITATEA</b>					
Mekanizatua	167	26,7	23,4	24,5	2,2
Berretsia	336	53,7	56,2	52,1	1,6
Telematikoa	123	19,6	20,4	23,4	-3,7
<b>C. AITORPEN MOTA</b>					
Familia unitatean sartu gabeak	240	38,3	37,3	37,7	0,6
Batera	114	18,2	22,7	21,8	-3,6
Banaka	272	43,5	40,0	40,5	3,0
<b>D. ERRENTA ITURRIAREN ARABERA</b>					
Lana	543	86,7	84,4	83,7	3,1
Jarduerak	51	8,1	7,4	7,2	1,0
Kapitala	25	4,0	7,3	8,3	-4,3
Mistoak	7	1,1	0,8	0,8	0,3
<b>E. KUOTA OSOAREN %0,7aren ESLEIPENA</b>					
Sektore publikoa	75	12,0	10,5	9,7	2,3
Eliza Katolikoa	76	12,1	18,0	20,3	-8,2
Gizarte xedeak	475	75,9	71,5	70,0	5,9
<b>F. AITORPENAK SEXUAREN ARABERA</b>					
Emakumezkoen aitorpenak	244	39,0	40,6	43,7	-4,8
Gizonezkoen aitorpenak	382	61,0	59,4	56,3	4,8

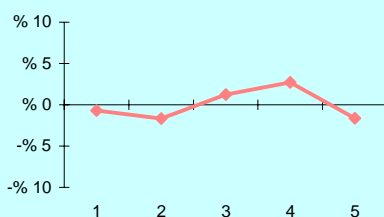
## 4.4. Udalerriak

1. AITORPEN BATERATUA 2013ko PFEZ	Biztanle kopurua			Aitorpen kop.	Aitorpenak biztanleko (%)		
	ELGOIBAR			6.074	52,9		
KONTZEPTUAK	ELGOIBAR			4.TALDEA	GIPUZKOA	DIFERENTZIA	INDIZEA
	GUZTIRA (1)	BATEZ BEST. (2)	BIZTANLEKO (3)	BIZTANLEKO (4)	BIZTANLEKO (5)	BIZTANLEKO (6) = (3) - (5)	BIZTANLEKO (Gipuzkoa=100)
<b>ERRENTA ITURRIAK</b>							
1. Lana	126.331.139	20.799	10.997	10.493	10.755	242	102,3
2. Kapital higikorra	8.087.752	1.332	704	690	752	-48	93,7
3. Kapital higiezina	3.221.332	530	280	289	361	-80	77,7
4. Jarduera ekonomikoak	6.036.349	994	525	626	730	-205	72,0
5. Ondare irabazi eta galerak	2.571.339	423	224	223	241	-17	93,0
6. Errenta egozpenak	0	0	0	0	1	-1	0,0
<b>7. OINARRI EZARGARRIA (1+2+3+4+5+6)</b>	<b>146.247.910</b>	<b>24.078</b>	<b>12.730</b>	<b>12.321</b>	<b>12.838</b>	<b>-108</b>	<b>99,2</b>
<b>MURRIZPENAK</b>							
8. Mutualitatei, pensio planei eta BGAEei egindako ekarpenak	5.343.485	880	465	431	416	49	111,8
9. Balera tributatzeari	5.915.737	974	515	459	439	76	117,4
10. Beste murrizpen batzuk	918.604	151	80	98	106	-26	75,3
11. MURRIZPENAK, GUZTIRA (8+9+10)	12.177.826	2.005	1.060	987	961	99	110,3
<b>12. OINARRI LIKIDAGARRIA (7-11)</b>	<b>134.070.084</b>	<b>22.073</b>	<b>11.670</b>	<b>11.334</b>	<b>11.878</b>	<b>-207</b>	<b>98,3</b>
<b>13. KUOTA OSOA</b>	<b>34.596.776</b>	<b>5.696</b>	<b>3.012</b>	<b>2.901</b>	<b>3.092</b>	<b>-81</b>	<b>97,4</b>
<b>KENKARIAK</b>							
14. Orokorra	8.236.250	1.356	717	713	717	0	100,0
15. Ondorengo ahaideak	1.815.335	299	158	160	155	3	101,8
16. Aurreko ahaideak	9.418	2	1	1	1	0	105,4
17. Minusballiatuak eta menpekotasuna	1.024.794	169	89	84	79	11	113,6
18. 65 urtetik gorako adina	735.168	121	64	57	56	8	114,9
19. Ohiko etxebizitza errentan hartzea	210.613	35	18	27	37	-18	50,1
20. Ohiko etxebizitza erostea	1.990.579	328	173	146	144	29	120,1
21. Ezarpen bikoitza	21.437	4	2	3	4	-2	43,5
22. Sindikatuen kuotengatik	55.872	9	5	5	5	0	101,2
23. Jarduera ekonomikoak sustatzea	11.578	2	1	1	1	0	119,7
24. Dohaintzak	19.986	3	2	2	3	-1	56,8
25. Beste kenkari batzuk	49.117	8	4	3	3	1	130,5
<b>26. KENKARIAK, GUZTIRA (14+15+...+25)</b>	<b>14.180.146</b>	<b>2.335</b>	<b>1.234</b>	<b>1.201</b>	<b>1.204</b>	<b>30</b>	<b>102,5</b>
<b>27. KUOTA LIKIDOA</b>	<b>22.125.495</b>	<b>3.643</b>	<b>1.926</b>	<b>1.846</b>	<b>2.032</b>	<b>-106</b>	<b>94,8</b>
<b>KONTURAKO ORDAINKETAK</b>							
28. Lana	22.236.895	3.661	1.936	1.794	1.903	32	101,7
29. Kapital higikorra	1.819.535	300	158	154	166	-7	95,6
30. Kapital higiezina	465.189	77	40	40	49	-9	82,0
31. Jarduera ekonomikoak	1.152.243	190	100	108	135	-35	74,2
32. Inbertsio kolektiboko erakundeak	54.420	9	5	4	7	-2	71,1
33. Gainontzeko atxikipenak eta konturako ordainketak	-45.324	-7	-4	-4	-4	-0	101,4
<b>34. KONTURAKO ORDAINKETAK, GUZTIRA (28+29+...+33)</b>	<b>25.682.959</b>	<b>4.228</b>	<b>2.236</b>	<b>2.095</b>	<b>2.256</b>	<b>-21</b>	<b>99,1</b>
<b>35. KUOTA DIFERENTZIALA (27-34)</b>	<b>-3.557.464</b>	<b>-586</b>	<b>-310</b>	<b>-249</b>	<b>-225</b>	<b>-85</b>	<b>137,8</b>
<b>ERRENTAREN EGITURA (%)</b>							
36. Lana (1 / 7)	86,4			85,2	83,8	2,6	103,1
37. Kapital higikorra eta higiezina ( (2+3) / 7)	7,7			7,9	8,7	-0,9	89,2
38. Jarduera ekonomikoak (4 / 7)	4,1			5,1	5,7	-1,6	72,6
39. Mutualitateak, pensio planak eta BGAEak (8 / 7)	3,7			3,5	3,2	0,4	112,7
40. Oinarri likidagarria (12 / 7)	91,7			92,0	92,5	-0,8	99,1
<b>KARGA TASAK (%)</b>							
41. Batez besteko karga tasa (13 / 12)	25,8			25,6	26,0	-0,2	99,1
42. Karga tasa efektiboa (27 / 12)	16,5			16,3	17,1	-0,6	96,5
<b>DATUAK SEXUAREN ARABERA</b>							
43. Emakumezkoen oinarri likidagarria	44.702.833	18.419	7.762	7.977	8.686	-924	89,4
44. Gizonezkoen oinarri likidagarria	89.367.250	24.504	15.599	14.777	15.207	392	102,6
45. Emakume-gizonen oin.likidagarrien arteko arraila (%)	50,0	24,8	50,2	46,0	42,9	7,4	117,2

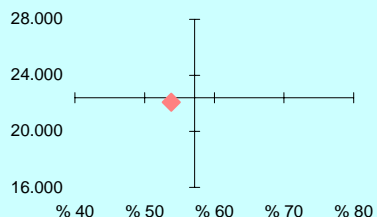
Zenbatekoa eurotan

## 4.4. Udalerriak

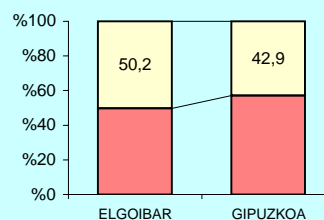
2.- AITORPENAK OINARRI LIKIDAGARRIAREN TARTEEN ARABERA



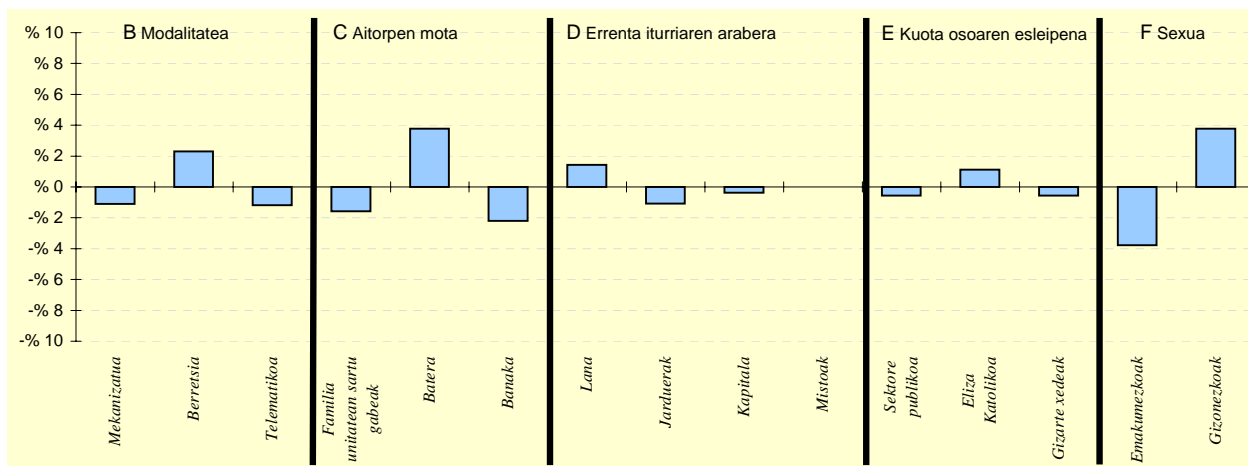
3.- OINARRI LIKIDAGARRIAREN MAILA ET/ DISPERSIOA



4.- EMAKUME ETA GIZONEN OINARRI LIKIDAGARRIAREN ARTEKO ARRAILA



5.- AITORPEN KOPURUAREN BANAKETA



6.- AITORPEN KOPURUAREN BANAKETA

	ELGOIBAR		4.TALDEA %	GIPUZKOA %	DIFERENTZIA (5)= (2)-(4)
	Kopurua (1)	% (2)			
<b>A. OINARRI LIKIDAGARRIAREN TARTEAK</b>					
1- 8.303,4raio	1.172	19,3	20,0	20,0	-0,7
2- 8.303,4 - 15.928,9	1.114	18,3	19,9	20,0	-1,7
3- 15.928,9 - 22.468,2	1.291	21,3	20,9	20,0	1,3
4- 22.468,2 - 32.009,1	1.380	22,7	20,9	20,0	2,7
5- 32.009,1etik gora	1.117	18,4	18,3	20,0	-1,6
<b>B. MODALITATEA</b>					
Mekanizatua	1.420	23,4	24,8	24,5	-1,1
Berretsia	3.305	54,4	54,9	52,1	2,3
Telematika	1.349	22,2	20,4	23,4	-1,2
<b>C. AITORPEN MOTA</b>					
Familia unitatean sartu gabeak	2.194	36,1	36,6	37,7	-1,6
Batera	1.555	25,6	23,0	21,8	3,8
Banaka	2.325	38,3	40,4	40,5	-2,2
<b>D. ERRENTA ITURRIAREN ARABERA</b>					
Lana	5.169	85,1	84,6	83,7	1,4
Jarduerak	372	6,1	6,8	7,2	-1,1
Kapitala	483	8,0	7,8	8,3	-0,4
Mistoak	50	0,8	0,8	0,8	0,0
<b>E. KUOTA OSOAREN %0,7AREN ESLEIPENA</b>					
Sektore publikoa	554	9,1	9,9	9,7	-0,6
Eliza Katolikoa	1.301	21,4	19,5	20,3	1,1
Gizarte xedeak	4.219	69,5	70,5	70,0	-0,6
<b>F. AITORPENAK SEXUAREN ARABERA</b>					
Emakumezkoen aitorpenak	2.427	40,0	42,3	43,7	-3,8
Gizonezkoen aitorpenak	3.647	60,0	57,7	56,3	3,8

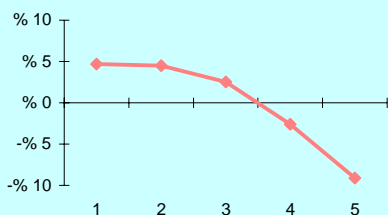
## 4.4. Udalerriak

KONTZEPTUAK	ERRETERIA			5.TALDEA	GIPUZKOA	DIFERENTZIA	INDIZEA
	GUZTIRA (1)	BATEZ BEST. (2)	BIZTANLEKO (3)	BIZTANLEKO (4)	BIZTANLEKO (5)	BIZTANLEKO (6) = (3) - (5)	BIZTANLEKO (Gipuzkoa=100)
<b>1. AITORPEN BATERATUA 2013ko PFEZ</b>	<b>ERRETERIA 39.230</b>			<b>20.148</b>	<b>51,4</b>		
<b>ERRENTA ITURRIAK</b>							
1. Lana	341.421.456	16.946	8.703	9.654	10.755	-2.052	80,9
2. Kapital higikorra	13.124.683	651	335	578	752	-417	44,5
3. Kapital higiezina	6.987.591	347	178	292	361	-183	49,4
4. Jarduera ekonomikoak	19.923.114	989	508	651	730	-222	69,6
5. Ondare irabazi eta galerak	2.639.094	131	67	153	241	-173	28,0
6. Errenta egozpenak	0	0	0	0	1	-1	0,0
<b>7. OINARRI EZARGARRIA (1+2+3+4+5+6)</b>	<b>384.095.938</b>	<b>19.064</b>	<b>9.791</b>	<b>11.328</b>	<b>12.838</b>	<b>-3.048</b>	<b>76,3</b>
<b>MURRIZPENAK</b>							
8. Mutualitatei, pensio planei eta BGAEei egindako ekarpenak	10.354.383	514	264	357	416	-152	63,4
9. Balera tributatzeagatik	19.878.869	987	507	466	439	68	115,6
10. Beste murrizpen batzuk	1.046.363	52	27	64	106	-80	25,1
11. MURRIZPENAK, GUZTIRA (8+9+10)	31.279.615	1.552	797	886	961	-164	83,0
<b>12. OINARRI LIKIDAGARRIA (7-11)</b>	<b>352.816.323</b>	<b>17.511</b>	<b>8.994</b>	<b>10.442</b>	<b>11.878</b>	<b>-2.884</b>	<b>75,7</b>
<b>13. KUOTA OSOA</b>	<b>87.144.868</b>	<b>4.325</b>	<b>2.221</b>	<b>2.661</b>	<b>3.092</b>	<b>-871</b>	<b>71,8</b>
<b>KENKARIAK</b>							
14. Orokorra	27.142.500	1.347	692	697	717	-25	96,5
15. Ondorengo ahaideak	5.577.885	277	142	148	155	-13	91,6
16. Aurreko ahaideak	25.438	1	1	1	1	-0	83,4
17. Minusballiatuak eta menpekotasuna	3.240.005	161	83	77	79	4	105,2
18. 65 urtetik gorako adina	2.544.927	126	65	60	56	9	116,5
19. Ohiko etxebizitza errentan hartzea	1.121.522	56	29	32	37	-8	78,1
20. Ohiko etxebizitza erostea	5.085.777	252	130	132	144	-15	89,8
21. Ezarpen bikoitza	12.506	1	0	2	4	-4	7,4
22. Sindikatuen kuotengatik	210.331	10	5	5	5	1	111,6
23. Jarduera ekonomikoak sustatzea	6.222	0	0	1	1	-1	18,8
24. Dohaintzak	50.323	2	1	2	3	-2	41,9
25. Beste kenkari batzuk	74.357	4	2	3	3	-1	57,9
<b>26. KENKARIAK, GUZTIRA (14+15+...+25)</b>	<b>45.091.790</b>	<b>2.238</b>	<b>1.149</b>	<b>1.158</b>	<b>1.204</b>	<b>-55</b>	<b>95,4</b>
<b>27. KUOTA LIKIDOA</b>	<b>48.694.445</b>	<b>2.417</b>	<b>1.241</b>	<b>1.656</b>	<b>2.032</b>	<b>-790</b>	<b>61,1</b>
<b>KONTURAKO ORDAINKETAK</b>							
28. Lana	52.073.884	2.585	1.327	1.588	1.903	-576	69,7
29. Kapital higikorra	2.938.429	146	75	129	166	-91	45,2
30. Kapital higiezina	639.788	32	16	38	49	-33	33,0
31. Jarduera ekonomikoak	3.333.989	165	85	112	135	-50	62,9
32. Inbertsio kolektiboko erakundeak	51.763	3	1	4	7	-5	19,8
33. Gainontzeko atxikipenak eta konturako ordainketak	-118.456	-6	-3	-3	-4	1	77,6
<b>34. KONTURAKO ORDAINKETAK, GUZTIRA (28+29+...+33)</b>	<b>58.919.397</b>	<b>2.924</b>	<b>1.502</b>	<b>1.868</b>	<b>2.256</b>	<b>-754</b>	<b>66,6</b>
<b>35. KUOTA DIFERENTZIALA (27-34)</b>	<b>-10.224.951</b>	<b>-507</b>	<b>-261</b>	<b>-212</b>	<b>-225</b>	<b>-36</b>	<b>116,0</b>
<b>ERRENTAREN EGITURA (%)</b>							
36. Lana (1 / 7)	88,9			85,2	83,8	5,1	106,1
37. Kapital higikorra eta higiezina ( (2+3) / 7)	5,2			7,7	8,7	-3,4	60,4
38. Jarduera ekonomikoak (4 / 7)	5,2			5,7	5,7	-0,5	91,2
39. Mutualitateak, pensio planak eta BGAEak (8 / 7)	2,7			3,2	3,2	-0,5	83,2
40. Oinarri likidagarria (12 / 7)	91,9			92,2	92,5	-0,7	99,3
<b>KARGA TASAK (%)</b>							
41. Batez besteko karga tasa (13 / 12)	24,7			25,5	26,0	-1,3	94,9
42. Karga tasa efektiboa (27 / 12)	13,8			15,9	17,1	-3,3	80,7
<b>DATUAK SEXUAREN ARABERA</b>							
43. Emakumezkoen oinarri likidagarria	125.172.261	14.540	6.211	7.468	8.686	-2.475	71,5
44. Gizonezkoen oinarri likidagarria	227.644.062	19.728	11.934	13.551	15.207	-3.273	78,5
45. Emakume-gizonen oin.likidagarrien arteko arraila (%)	45,0	26,3	48,0	44,9	42,9	5,1	111,8

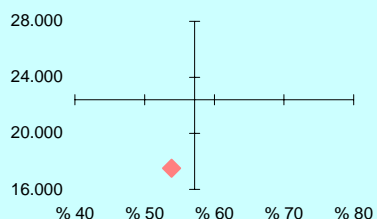
Zenbatekoa eurotan

## 4.4. Udalerriak

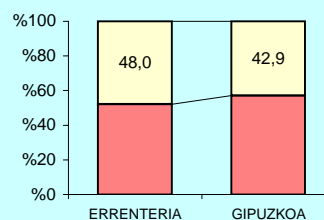
2.- AITORPENAK OINARRI LIKIDAGARRIAREN TARTEEN ARABERA



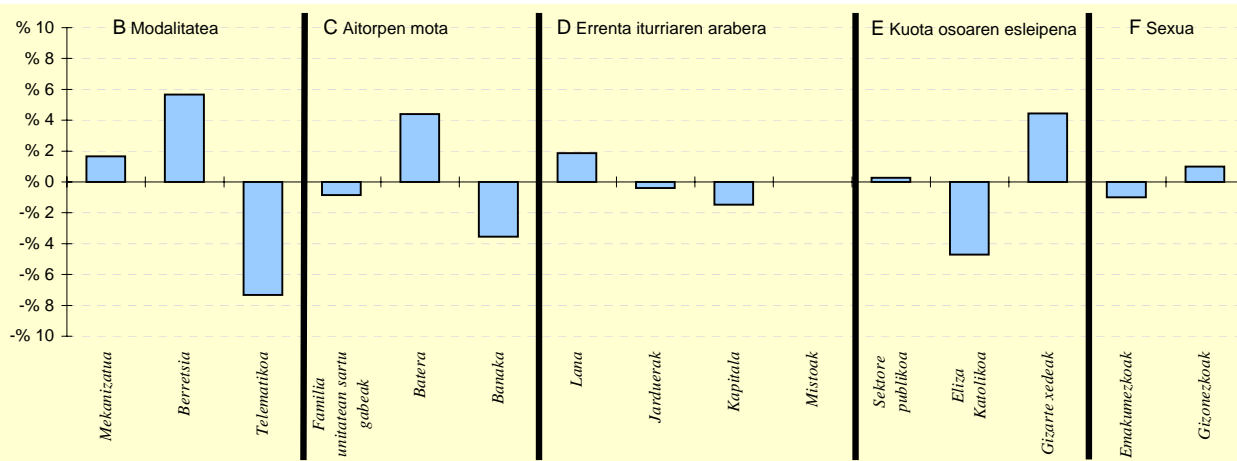
3.- OINARRI LIKIDAGARRIAREN MAILA ET/ DISPERSIOA



4.- EMAKUME ETA GIZONEN OINARRI LIKIDAGARRIAREN ARTEKO ARRILA



5.- AITORPEN KOPURUAREN BANAKETA



6.- AITORPEN KOPURUAREN BANAKETA

	ERRETERIA		5. TALDEA %	GIPUZKOA %	DIFERENTZIA (5) = (2) - (4)
	Kopurua (1)	% (2)			
<b>A. OINARRI LIKIDAGARRIAREN TARTEAK</b>					
1- 8.303,4ra	4.974	24,7	22,0	20,0	4,7
2- 8.303,4 - 15.928,9	4.935	24,5	22,1	20,0	4,5
3- 15.928,9 - 22.468,2	4.538	22,5	21,2	20,0	2,5
4- 22.468,2 - 32.009,1	3.504	17,4	18,9	20,0	-2,6
5- 32.009,1etik gora	2.197	10,9	15,8	20,0	-9,1
<b>B. MODALITATEA</b>					
Mekanizatua	5.266	26,1	24,2	24,5	1,7
Berretsia	11.643	57,8	53,8	52,1	5,7
Telematikoa	3.239	16,1	22,0	23,4	-7,3
<b>C. AITORPEN MOTA</b>					
Familia unitatean sartu gabeak	7.426	36,9	36,6	37,7	-0,8
Batera	5.285	26,2	23,8	21,8	4,4
Banaka	7.437	36,9	39,6	40,5	-3,6
<b>D. ERRENTA ITURRIAREN ARABERA</b>					
Lana	17.234	85,5	84,2	83,7	1,9
Jarduerak	1.371	6,8	7,0	7,2	-0,4
Kapitala	1.379	6,8	7,9	8,3	-1,5
Mistoak	164	0,8	0,9	0,8	-0,0
<b>E. KUOTA OSOAREN %0,7aren ESLEIPENA</b>					
Sektore publikoa	2.003	9,9	9,6	9,7	0,3
Eliza Katolikoa	3.141	15,6	18,9	20,3	-4,7
Gizarte xedeak	15.004	74,5	71,6	70,0	4,4
<b>F. AITORPENAK SEXUAREN ARABERA</b>					
Emakumezkoen aitorpenak	8.609	42,7	43,1	43,7	-1,0
Gizonezkoen aitorpenak	11.539	57,3	56,9	56,3	1,0

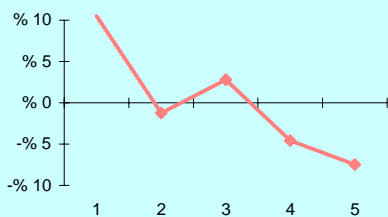
## 4.4. Udalerriak

1. AITORPEN BATERATUA 2013ko PFEZ	Biztanle kopurua			Aitorpen kop.		Aitorpenak biztanleko (%)	
	ERREZIL			272		45,8	
	594			1.TALDEA	GIPUZKOA	DIFERENTZIA	INDIZEA
KONTZEPTUAK	GUZTIRA	BATEZ BEST.	BIZTANLEKO	BIZTANLEKO	BIZTANLEKO	BIZTANLEKO	BIZTANLEKO
	(1)	(2)	(3)	(4)	(5)	(6) = (3) - (5)	(Gipuzkoa=100)
<b>ERRENTA ITURRIAK</b>							
1. Lana	4.206.716	15.466	7.082	9.741	10.755	-3.673	65,9
2. Kapital higikorra	158.725	584	267	636	752	-484	35,5
3. Kapital higiezina	118.745	437	200	254	361	-161	55,4
4. Jarduera ekonomikoak	568.134	2.089	956	772	730	227	131,0
5. Ondare irabazi eta galerak	75.041	276	126	99	241	-114	52,5
6. Errenta egozpenak	0	0	0	0	1	-1	0,0
<b>7. OINARRI EZARGARRIA (1+2+3+4+5+6)</b>	<b>5.127.362</b>	<b>18.851</b>	<b>8.632</b>	<b>11.503</b>	<b>12.838</b>	<b>-4.206</b>	<b>67,2</b>
<b>MURRIZPENAK</b>							
8. Mutuaitatei, pensio planei eta BGAEei egindako ekarpenak	245.735	903	414	459	416	-2	99,4
9. Balera tributatzeagatik	285.536	1.050	481	440	439	42	109,6
10. Beste murrizpen batzuk	26.309	97	44	42	106	-62	41,7
11. MURRIZPENAK, GUZTIRA (8+9+10)	557.580	2.050	939	941	961	-22	97,7
<b>12. OINARRI LIKIDAGARRIA (7-11)</b>	<b>4.569.782</b>	<b>16.801</b>	<b>7.693</b>	<b>10.562</b>	<b>11.878</b>	<b>-4.184</b>	<b>64,8</b>
<b>13. KUOTA OSOA</b>	<b>1.127.299</b>	<b>4.144</b>	<b>1.898</b>	<b>2.692</b>	<b>3.092</b>	<b>-1.194</b>	<b>61,4</b>
<b>KENKARIAK</b>							
14. Orokorra	365.750	1.345	616	684	717	-101	85,9
15. Ondorengo ahaideak	112.684	414	190	179	155	34	122,2
16. Aurreko ahaideak	2.077	8	3	2	1	3	449,8
17. Minusbaliatuak eta menpekotasuna	42.687	157	72	86	79	-7	91,5
18. 65 urteik gorako adina	21.468	79	36	49	56	-20	64,9
19. Ohiko etxebizitza errentan hartzea	8.614	32	15	12	37	-22	39,6
20. Ohiko etxebizitza erostea	54.437	200	92	150	144	-53	63,5
21. Ezarpen bikoitza	0	0	0	2	4	-4	0,0
22. Sindikatuen kuotengatik	1.787	7	3	4	5	-2	62,6
23. Jarduera ekonomikoak sustatzea	0	0	0	3	1	-1	0,0
24. Dohaintzak	235	1	0	1	3	-3	12,9
25. Beste kenkari batzuk	240	1	0	5	3	-3	12,4
<b>26. KENKARIAK, GUZTIRA (14+15+...+25)</b>	<b>609.980</b>	<b>2.243</b>	<b>1.027</b>	<b>1.175</b>	<b>1.204</b>	<b>-177</b>	<b>85,3</b>
<b>27. KUOTA LIKIDOA</b>	<b>620.508</b>	<b>2.281</b>	<b>1.045</b>	<b>1.670</b>	<b>2.032</b>	<b>-987</b>	<b>51,4</b>
<b>KONTURAKO ORDAINKETAK</b>							
28. Lana	628.611	2.311	1.058	1.683	1.903	-845	55,6
29. Kapital higikorra	37.670	138	63	140	166	-102	38,3
30. Kapital higiezina	21.205	78	36	35	49	-14	72,3
31. Jarduera ekonomikoak	82.747	304	139	115	135	4	103,1
32. Inbertsio kolektiboko erakundeak	745	3	1	2	7	-5	18,8
33. Gainontzeko atxikipenak eta konturako ordainketak	213	1	0	-0	-4	4	-9,2
<b>34. KONTURAKO ORDAINKETAK, GUZTIRA (28+29+...+33)</b>	<b>771.191</b>	<b>2.835</b>	<b>1.298</b>	<b>1.975</b>	<b>2.256</b>	<b>-958</b>	<b>57,5</b>
<b>35. KUOTA DIFERENTZIALA (27-34)</b>	<b>-150.682</b>	<b>-554</b>	<b>-254</b>	<b>-305</b>	<b>-225</b>	<b>-29</b>	<b>112,9</b>
<b>ERRENTAREN EGITURA (%)</b>							
36. Lana (1 / 7)	82,0			84,7	83,8	-1,7	97,9
37. Kapital higikorra eta higiezina ( (2+3) / 7)	5,4			7,7	8,7	-3,3	62,5
38. Jarduera ekonomikoak (4 / 7)	11,1			6,7	5,7	5,4	194,9
39. Mutuaitateak, pensio planak eta BGAEak (8 / 7)	4,8			4,0	3,2	1,6	147,9
40. Oinarri likidagarria (12 / 7)	89,1			91,8	92,5	-3,4	96,3
<b>KARGA TASAK (%)</b>							
41. Batez besteko karga tasa (13 / 12)	24,7			25,5	26,0	-1,4	94,8
42. Karga tasa efektiboa (27 / 12)	13,6			15,8	17,1	-3,5	79,4
<b>DATUAK SEXUAREN ARABERA</b>							
43. Emakumezkoen oinarri likidagarria	1.300.861	12.880	4.501	6.843	8.686	-4.185	51,8
44. Gizonezkoen oinarri likidagarria	3.268.921	19.116	10.718	13.931	15.207	-4.489	70,5
45. Emakume-gizonen oin.likidagarrien arteko arraila (%)	60,2	32,6	58,0	50,9	42,9	15,1	135,3

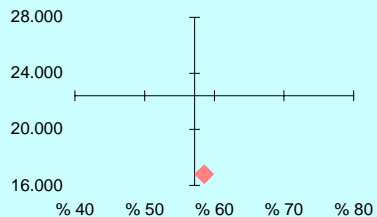
Zenbatekoa eurotan

## 4.4. Udalerriak

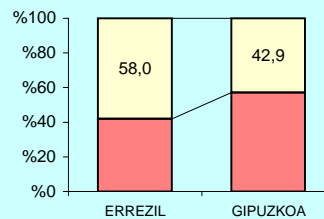
2.- AITORPENAK OINARRI LIKIDAGARRIAREN TARTEEN ARABERA



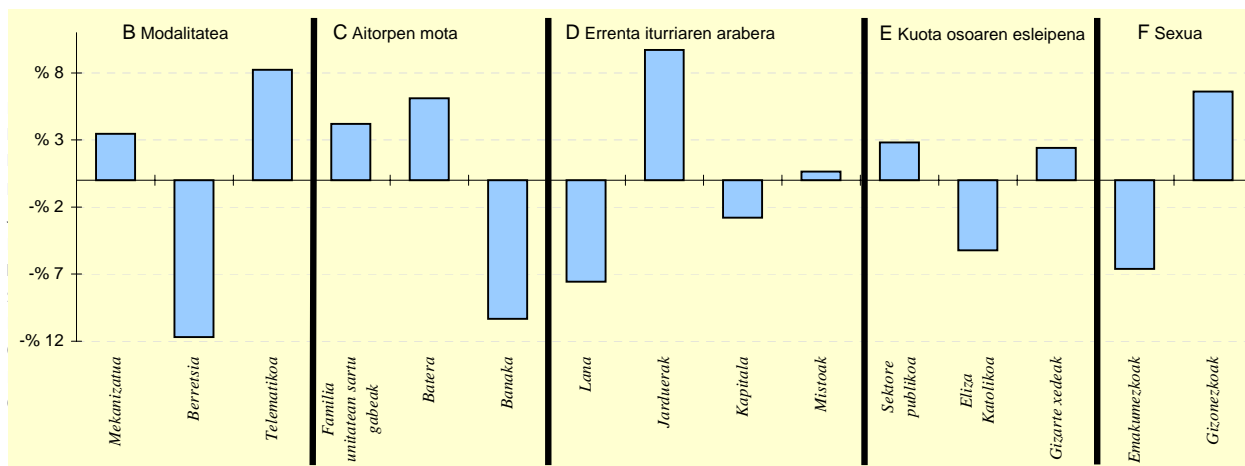
3.- OINARRI LIKIDAGARRIAREN MAILA ET/ DISPERSIOA



4.- EMAKUME ETA GIZONEN OINARRI LIKIDAGARRIAREN ARTEKO ARRILA



5.- AITORPEN KOPURUAREN BANAKETA



6.- AITORPEN KOPURUAREN BANAKETA

	ERREZIL		1.TALDEA %	GIPUZKOA %	DIFERENTZIA (5)= (2)-(4)
	Kopurua (1)	% (2)			
<b>A. OINARRI LIKIDAGARRIAREN TARTEAK</b>					
1- 8.303,4raio	83	30,5	21,6	20,0	10,5
2- 8.303,4 - 15.928,9	51	18,8	19,6	20,0	-1,3
3- 15.928,9 - 22.468,2	62	22,8	19,3	20,0	2,8
4- 22.468,2 - 32.009,1	42	15,4	20,1	20,0	-4,6
5- 32.009,1etik gora	34	12,5	19,5	20,0	-7,5
<b>B. MODALITATEA</b>					
Mekanizatua	76	27,9	22,6	24,5	3,5
Berretsia	110	40,4	50,5	52,1	-11,7
Telematikoa	86	31,6	26,9	23,4	8,2
<b>C. AITORPEN MOTA</b>					
Familia unitatean sartu gabeak	114	41,9	37,6	37,7	4,2
Batera	76	27,9	23,4	21,8	6,1
Banaka	82	30,1	39,0	40,5	-10,3
<b>D. ERRENTA ITURRIAREN ARABERA</b>					
Lana	207	76,1	81,3	83,7	-7,6
Jarduerak	46	16,9	9,2	7,2	9,7
Kapitala	15	5,5	8,7	8,3	-2,8
Mistoak	4	1,5	0,9	0,8	0,7
<b>E. KUOTA OSOAREN %0,7AREN ESLEIPENA</b>					
Sektore publikoa	34	12,5	10,5	9,7	2,8
Eliza Katolikoa	41	15,1	18,1	20,3	-5,2
Gizarte xedeak	197	72,4	71,4	70,0	2,4
<b>F. AITORPENAK SEXUAREN ARABERA</b>					
Emakumezkoen aitorpenak	101	37,1	38,6	43,7	-6,6
Gizonezkoen aitorpenak	171	62,9	61,4	56,3	6,6

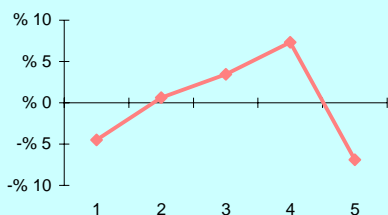
## 4.4. Udalerriak

KONTZEPTUAK	Biztanle kopurua			Aitorpen kop.	Aitorpenak biztanleko (%)		
	ESKORIATZA			2.414	59,0		
	GUZTIRA (1)	BATEZ BEST. (2)	BIZTANLEKO (3)	BIZTANLEKO (4)	BIZTANLEKO (5)	BIZTANLEKO (6) = (3) - (5)	INDIZEA BIZTANLEKO (Gipuzkoa=100)
<b>1. AITORPEN BATERATUA 2013ko PFEZ</b>							
<b>ERRENTA ITURRIAK</b>							
1. Lana	48.538.178	20.107	11.868	10.435	10.755	1.113	110,3
2. Kapital higikorra	3.465.305	1.436	847	658	752	96	112,7
3. Kapital higiezina	845.968	350	207	210	361	-154	57,3
4. Jarduera ekonomikoak	1.951.173	808	477	649	730	-253	65,4
5. Ondare irabazi eta galerak	491.580	204	120	126	241	-120	49,9
6. Errenta egozpenak	0	0	0	0	1	-1	0,0
<b>7. OINARRI EZARGARRIA (1+2+3+4+5+6)</b>	<b>55.292.204</b>	<b>22.905</b>	<b>13.519</b>	<b>12.078</b>	<b>12.838</b>	<b>680</b>	<b>105,3</b>
<b>MURRIZPENAK</b>							
8. Mutualitatei, pensio planei eta BGAEei egindako ekarpenak	3.036.825	1.258	743	513	416	326	178,4
9. Balera tributatzeagatik	1.821.345	754	445	448	439	7	101,5
10. Beste murrizpen batzuk	195.128	81	48	38	106	-59	44,9
11. MURRIZPENAK, GUZTIRA (8+9+10)	5.053.299	2.093	1.236	999	961	275	128,6
<b>12. OINARRI LIKIDAGARRIA (7-11)</b>	<b>50.238.905</b>	<b>20.811</b>	<b>12.283</b>	<b>11.079</b>	<b>11.878</b>	<b>406</b>	<b>103,4</b>
<b>13. KUOTA OSOA</b>	<b>12.437.792</b>	<b>5.152</b>	<b>3.041</b>	<b>2.810</b>	<b>3.092</b>	<b>-51</b>	<b>98,3</b>
<b>KENKARIAK</b>							
14. Orokorra	3.242.250	1.343	793	712	717	76	110,6
15. Ondorengo ahaideak	630.951	261	154	172	155	-1	99,4
16. Aurreko ahaideak	4.570	2	1	1	1	0	143,7
17. Minusbaliatuak eta menpekotasuna	358.173	148	88	85	79	9	111,5
18. 65 urtetik gorako adina	239.730	99	59	51	56	3	105,3
19. Ohiko etxebizitza errentan hartzea	70.831	29	17	19	37	-19	47,3
20. Ohiko etxebizitza erostea	671.966	278	164	161	144	20	113,9
21. Ezarpen bikoitza	1.153	0	0	3	4	-4	6,6
22. Sindikatuen kuotengatik	16.481	7	4	5	5	-1	83,8
23. Jarduera ekonomikoak sustatzea	0	0	0	1	1	-1	0,0
24. Dohaintzak	8.496	4	2	2	3	-1	67,8
25. Beste kenkari batzuk	42.673	18	10	5	3	7	318,5
<b>26. KENKARIAK, GUZTIRA (14+15+...+25)</b>	<b>5.287.276</b>	<b>2.190</b>	<b>1.293</b>	<b>1.215</b>	<b>1.204</b>	<b>88</b>	<b>107,3</b>
<b>27. KUOTA LIKIDOA</b>	<b>7.604.767</b>	<b>3.150</b>	<b>1.859</b>	<b>1.742</b>	<b>2.032</b>	<b>-172</b>	<b>91,5</b>
<b>KONTURAKO ORDAINKETAK</b>							
28. Lana	6.921.155	2.867	1.692	1.739	1.903	-211	88,9
29. Kapital higikorra	755.561	313	185	148	166	19	111,5
30. Kapital higiezina	98.116	41	24	27	49	-25	48,6
31. Jarduera ekonomikoak	278.813	115	68	104	135	-67	50,5
32. Inbertsio kolektiboko erakundeak	13.743	6	3	3	7	-3	50,4
33. Gainontzeko abikipenak eta konturako ordainketak	-12.551	-5	-3	-3	-4	1	78,9
<b>34. KONTURAKO ORDAINKETAK, GUZTIRA (28+29+...+33)</b>	<b>8.054.837</b>	<b>3.337</b>	<b>1.969</b>	<b>2.017</b>	<b>2.256</b>	<b>-287</b>	<b>87,3</b>
<b>35. KUOTA DIFERENTZIALA (27-34)</b>	<b>-450.070</b>	<b>-186</b>	<b>-110</b>	<b>-275</b>	<b>-225</b>	<b>115</b>	<b>49,0</b>
<b>ERRENTAREN EGITURA (%)</b>							
36. Lana (1 / 7)	87,8			86,4	83,8	4,0	104,8
37. Kapital higikorra eta higiezina ( (2+3) / 7)	7,8			7,2	8,7	-0,9	90,0
38. Jarduera ekonomikoak (4 / 7)	3,5			5,4	5,7	-2,2	62,1
39. Mutualitateak, pensio planak eta BGAEak (8 / 7)	5,5			4,2	3,2	2,3	169,5
40. Oinarri likidagarria (12 / 7)	90,9			91,7	92,5	-1,7	98,2
<b>KARGA TASAK (%)</b>							
41. Batez besteko karga tasa (13 / 12)	24,8			25,4	26,0	-1,3	95,1
42. Karga tasa efektiboa (27 / 12)	15,1			15,7	17,1	-2,0	88,5
<b>DATUAK SEXUAREN ARABERA</b>							
43. Emakumezkoen oinarri likidagarria	19.067.366	18.423	9.519	7.565	8.686	833	109,6
44. Gizonezkoen oinarri likidagarria	31.171.539	22.604	14.936	14.410	15.207	-271	98,2
45. Emakume-gizonen oin.likidagarrien arteko arraila (%)	38,8	18,5	36,3	47,5	42,9	-6,6	84,6

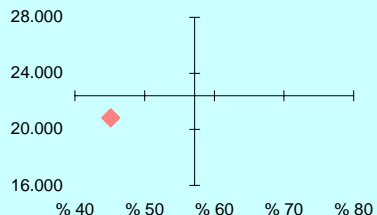
Zenbatekoa eurotan

## 4.4. Udalerriak

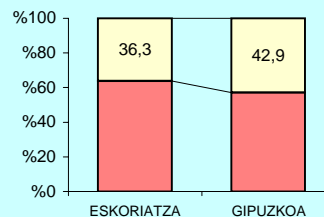
2.- AITORPENAK OINARRI LIKIDAGARRIAREN TARTEEN ARABERA



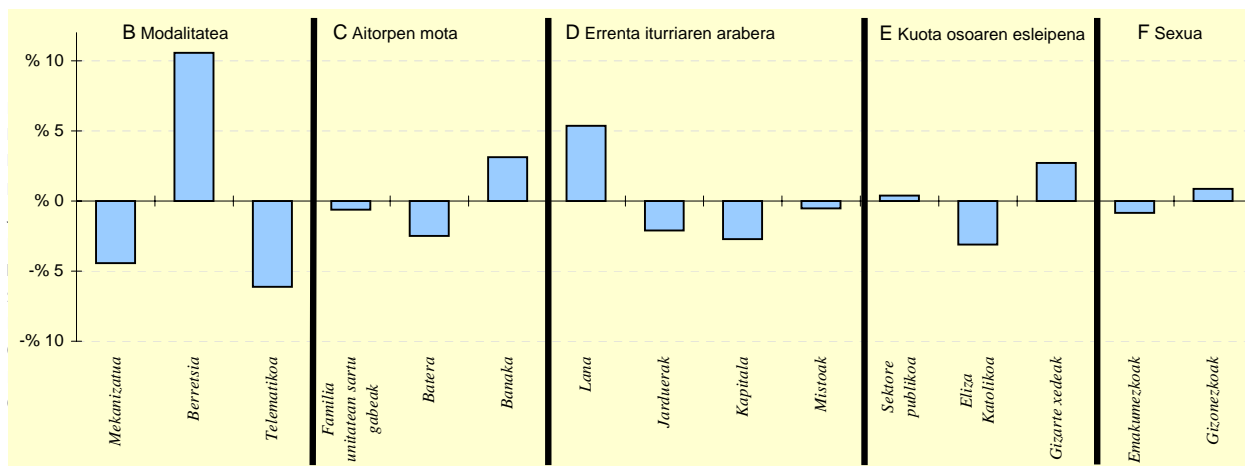
3.- OINARRI LIKIDAGARRIAREN MAILA ET/ DISPERSIOA



4.- EMAKUME ETA GIZONEN OINARRI LIKIDAGARRIAREN ARTEKO ARRILA



5.- AITORPEN KOPURUAREN BANAKETA



6.- AITORPEN KOPURUAREN BANAKETA

	ESKORIATZA		2.TALDEA %	GIPUZKOA %	DIFERENTZIA (5)= (2)-(4)
	Kopurua (1)	% (2)			
<b>A. OINARRI LIKIDAGARRIAREN TARTEAK</b>					
1- 8.303,4ra	374	15,5	19,8	20,0	-4,5
2- 8.303,4 - 15.928,9	498	20,6	19,6	20,0	0,6
3- 15.928,9 - 22.468,2	566	23,4	21,0	20,0	3,4
4- 22.468,2 - 32.009,1	660	27,3	21,6	20,0	7,3
5- 32.009,1etik gora	316	13,1	18,0	20,0	-6,9
<b>B. MODALITATEA</b>					
Mekanizatua	484	20,0	23,4	24,5	-4,4
Berretsia	1.513	62,7	56,2	52,1	10,6
Telematika	417	17,3	20,4	23,4	-6,1
<b>C. AITORPEN MOTA</b>					
Familia unitatean sartu gabeak	895	37,1	37,3	37,7	-0,6
Batera	467	19,3	22,7	21,8	-2,5
Banaka	1.052	43,6	40,0	40,5	3,1
<b>D. ERRENTA ITURRIAREN ARABERA</b>					
Lana	2.149	89,0	84,4	83,7	5,3
Jarduerak	123	5,1	7,4	7,2	-2,1
Kapitala	135	5,6	7,3	8,3	-2,7
Mistoak	7	0,3	0,8	0,8	-0,5
<b>E. KUOTA OSOAREN %0,7AREN ESLEIPENA</b>					
Sektore publikoa	243	10,1	10,5	9,7	0,4
Eliza Katolikoa	415	17,2	18,0	20,3	-3,1
Gizarte xedeak	1.756	72,7	71,5	70,0	2,7
<b>F. AITORPENAK SEXUAREN ARABERA</b>					
Emakumezkoen aitorpenak	1.035	42,9	40,6	43,7	-0,9
Gizonezkoen aitorpenak	1.379	57,1	59,4	56,3	0,9

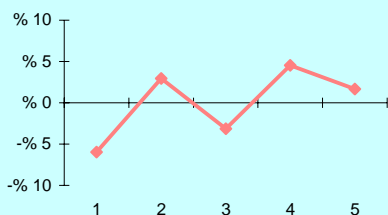
## 4.4. Udalerriak

KONTZEPTUAK	Ezkio-itsaso			Aitorpen kop.		Aitorpenak biztanleko (%)	
	GUZTIRA (1)	BATEZ BEST. (2)	BIZTANLEKO (3)	1.TALDEA BIZTANLEKO (4)	GIPUZKOA BIZTANLEKO (5)	DIFERENTZIA BIZTANLEKO (6) = (3) - (5)	INDIZEA BIZTANLEKO (Gipuzkoa=100)
<b>1. AITORPEN BATERATUA 2013ko PFEZ</b>	<b>EZKIO-ITSASO 609</b>			<b>314</b>		<b>51,6</b>	
<b>ERRENTA ITURRIAK</b>							
1. Lana	6.695.054	21.322	10.994	9.741	10.755	239	102,2
2. Kapital higikorra	610.692	1.945	1.003	636	752	251	133,4
3. Kapital higiezina	217.693	693	357	254	361	-3	99,1
4. Jarduera ekonomikoak	543.279	1.730	892	772	730	162	122,2
5. Ondare irabazi eta galerak	72.499	231	119	99	241	-122	49,5
6. Errenta egozpenak	0	0	0	0	1	-1	0,0
<b>7. OINARRI EZARGARRIA (1+2+3+4+5+6)</b>	<b>8.139.218</b>	<b>25.921</b>	<b>13.365</b>	<b>11.503</b>	<b>12.838</b>	<b>527</b>	<b>104,1</b>
<b>MURRIZPENAK</b>							
8. Mutuallitatei, pensio planei eta BGAEei egindako ekarpenak	336.170	1.071	552	459	416	136	132,7
9. Balera tributatzeagatik	251.120	800	412	440	439	-26	94,0
10. Beste murrizpen batzuk	11.717	37	19	42	106	-87	18,1
11. MURRIZPENAK, GUZTIRA (8+9+10)	599.007	1.908	984	941	961	23	102,4
<b>12. OINARRI LIKIDAGARRIA (7-11)</b>	<b>7.540.211</b>	<b>24.013</b>	<b>12.381</b>	<b>10.562</b>	<b>11.878</b>	<b>504</b>	<b>104,2</b>
<b>13. KUOTA OSOA</b>	<b>1.949.726</b>	<b>6.209</b>	<b>3.202</b>	<b>2.692</b>	<b>3.092</b>	<b>109</b>	<b>103,5</b>
<b>KENKARIAK</b>							
14. Orokorra	422.125	1.344	693	684	717	-24	96,7
15. Ondorengo ahaideak	97.322	310	160	179	155	5	103,0
16. Aurreko ahaideak	1.108	4	2	2	1	1	234,0
17. Minusbaliatuak eta menpekotasuna	55.871	178	92	86	79	13	116,8
18. 65 urtetik gorako adina	28.577	91	47	49	56	-9	84,3
19. Ohiko etxebizitza errentan hartzea	4.753	15	8	12	37	-29	21,3
20. Ohiko etxebizitza erostea	121.043	385	199	150	144	54	137,7
21. Ezarpen bikoitza	23.403	75	38	2	4	34	895,4
22. Sindikatuen kuotengatik	2.840	9	5	4	5	-0	97,0
23. Jarduera ekonomikoak sustatzea	0	0	0	3	1	-1	0,0
24. Dohaintzak	1.129	4	2	1	3	-1	60,5
25. Beste kenkari batzuk	6.401	20	11	5	3	7	320,8
26. KENKARIAK, GUZTIRA (14+15+...+25)	764.571	2.435	1.255	1.175	1.204	51	104,3
<b>27. KUOTA LIKIDOA</b>	<b>1.242.268</b>	<b>3.956</b>	<b>2.040</b>	<b>1.670</b>	<b>2.032</b>	<b>8</b>	<b>100,4</b>
<b>KONTURAKO ORDAINKETAK</b>							
28. Lana	1.178.409	3.753	1.935	1.683	1.903	32	101,7
29. Kapital higikorra	121.930	388	200	140	166	35	120,8
30. Kapital higiezina	35.070	112	58	35	49	8	116,6
31. Jarduera ekonomikoak	106.517	339	175	115	135	40	129,5
32. Inbertsio kolektiboko erakundeak	1.993	6	3	2	7	-3	49,1
33. Gainontzeko abikipenak eta konturako ordainketak	0	0	0	-0	-4	4	0,0
34. KONTURAKO ORDAINKETAK, GUZTIRA (28+29+...+33)	1.443.920	4.598	2.371	1.975	2.256	115	105,1
<b>35. KUOTA DIFERENTZIALA (27-34)</b>	<b>-201.652</b>	<b>-642</b>	<b>-331</b>	<b>-305</b>	<b>-225</b>	<b>-106</b>	<b>147,4</b>
<b>ERRENTAREN EGITURA (%)</b>							
36. Lana (1 / 7)	82,3			84,7	83,8	-1,5	98,2
37. Kapital higikorra eta higiezina ( (2+3) / 7)	10,2			7,7	8,7	1,5	117,5
38. Jarduera ekonomikoak (4 / 7)	6,7			6,7	5,7	1,0	117,4
39. Mutuallitateak, pensio planak eta BGAEak (8 / 7)	4,1			4,0	3,2	0,9	127,4
40. Oinarri likidagarria (12 / 7)	92,6			91,8	92,5	0,1	100,1
<b>KARGA TASAK (%)</b>							
41. Batez besteko karga tasa (13 / 12)	25,9			25,5	26,0	-0,2	99,3
42. Karga tasa efektiboa (27 / 12)	16,5			15,8	17,1	-0,6	96,3
<b>DATUAK SEXUAREN ARABERA</b>							
43. Emakumezkoen oinarri likidagarria	2.653.515	21.060	9.026	6.843	8.686	340	103,9
44. Gizonezkoen oinarri likidagarria	4.886.696	25.993	15.513	13.931	15.207	306	102,0
45. Emakume-gizonen oin.likidagarrien arteko arraila (%)	45,7	19,0	41,8	50,9	42,9	-1,1	97,5

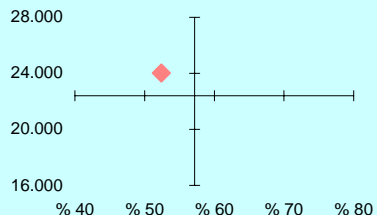
Zenbatekoa eurotan

## 4.4. Udalerriak

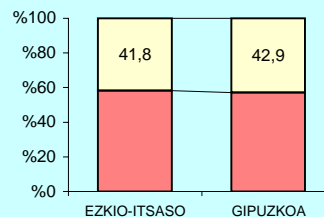
2.- AITORPENAK OINARRI LIKIDAGARRIAREN TARTEEN ARABERA



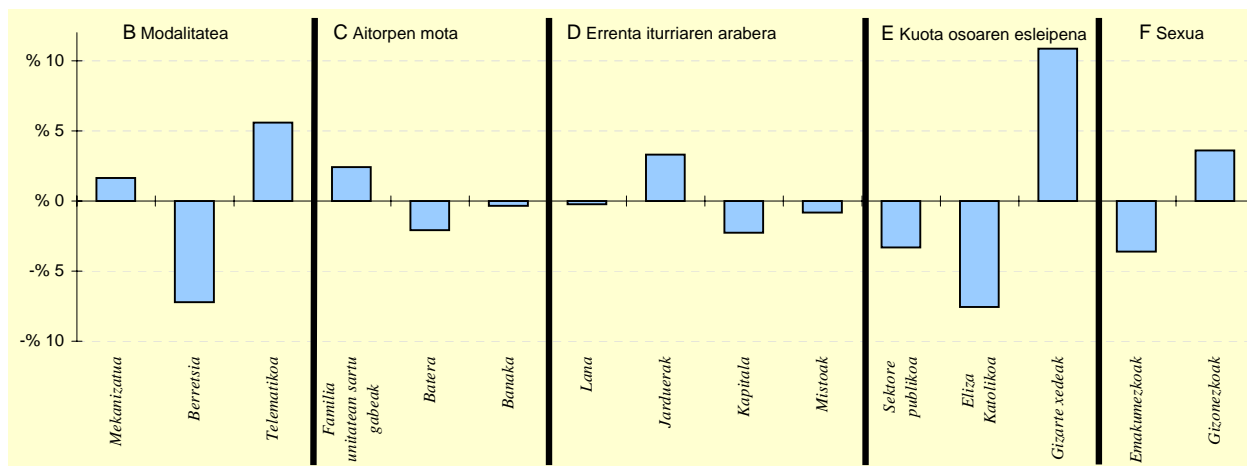
3.- OINARRI LIKIDAGARRIAREN MAILA ET/ DISPERSIOA



4.- EMAKUME ETA GIZONEN OINARRI LIKIDAGARRIAREN ARTEKO ARRILA



5.- AITORPEN KOPURUAREN BANAKETA



6.- AITORPEN KOPURUAREN BANAKETA

	EZKIO-ITSASO		1.TALDEA %	GIPUZKOA %	DIFERENTZIA (5)= (2)-(4)
	Kopurua (1)	% (2)			
<b>A. OINARRI LIKIDAGARRIAREN TARTEAK</b>					
1- 8.303,4raio	44	14,0	21,6	20,0	-6,0
2- 8.303,4 - 15.928,9	72	22,9	19,6	20,0	2,9
3- 15.928,9 - 22.468,2	53	16,9	19,3	20,0	-3,1
4- 22.468,2 - 32.009,1	77	24,5	20,1	20,0	4,5
5- 32.009,1etik gora	68	21,7	19,5	20,0	1,7
<b>B. MODALITATEA</b>					
Mekanizatua	82	26,1	22,6	24,5	1,6
Berretsia	141	44,9	50,5	52,1	-7,2
Telematika	91	29,0	26,9	23,4	5,6
<b>C. AITORPEN MOTA</b>					
Familia unitatean sartu gabeak	126	40,1	37,6	37,7	2,4
Batera	62	19,7	23,4	21,8	-2,1
Banaka	126	40,1	39,0	40,5	-0,3
<b>D. ERRENTA ITURRIAREN ARABERA</b>					
Lana	262	83,4	81,3	83,7	-0,2
Jarduerak	33	10,5	9,2	7,2	3,3
Kapitala	19	6,1	8,7	8,3	-2,3
Mistoak	0	0,0	0,9	0,8	-0,8
<b>E. KUOTA OSOAREN %0,7aren ESLEIPENA</b>					
Sektore publikoa	20	6,4	10,5	9,7	-3,3
Eliza Katolikoa	40	12,7	18,1	20,3	-7,6
Gizarte xedeak	254	80,9	71,4	70,0	10,9
<b>F. AITORPENAK SEXUAREN ARABERA</b>					
Emakumezkoen aitorpenak	126	40,1	38,6	43,7	-3,6
Gizonezkoen aitorpenak	188	59,9	61,4	56,3	3,6

## 4.4. Udalerriak

Biztanle kopurua

Aitorpen kop.

Aitorpenak biztanleko (%)

## 1. AITORPEN BATERATUA 2013ko PFEZ

GABIRIA

497

266

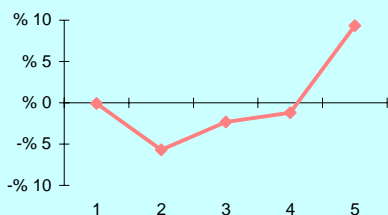
53,5

KONTZEPTUAK	GABIRIA			1.TALDEA	GIPUZKOA	DIFERENTZIA	INDIZEA
	GUZTIRA (1)	BATEZ BEST. (2)	BIZTANLEKO (3)	BIZTANLEKO (4)	BIZTANLEKO (5)	BIZTANLEKO (6) = (3) - (5)	BIZTANLEKO (Gipuzkoa=100)
<b>ERRENTA ITURRIAK</b>							
1. Lana	5.594.081	21.030	11.256	9.741	10.755	501	104,7
2. Kapital higikorra	543.889	2.045	1.094	636	752	343	145,6
3. Kapital higiezina	155.611	585	313	254	361	-48	86,8
4. Jarduera ekonomikoak	466.583	1.754	939	772	730	209	128,6
5. Ondare irabazi eta galerak	60.184	226	121	99	241	-120	50,3
6. Errenta egozpenak	0	0	0	0	1	-1	0,0
<b>7. OINARRI EZARGARRIA (1+2+3+4+5+6)</b>	<b>6.820.349</b>	<b>25.640</b>	<b>13.723</b>	<b>11.503</b>	<b>12.838</b>	<b>885</b>	<b>106,9</b>
<b>MURRIZPENAK</b>							
8. Mutualitatei, pensio planei eta BGAEei egindako ekarpenak	265.160	997	534	459	416	117	128,2
9. Balera tributatzeagatik	172.252	648	347	440	439	-92	79,0
10. Beste murrizpen batzuk	30.049	113	60	42	106	-46	56,9
11. MURRIZPENAK, GUZTIRA (8+9+10)	467.462	1.757	941	941	961	-20	97,9
<b>12. OINARRI LIKIDAGARRIA (7-11)</b>	<b>6.352.887</b>	<b>23.883</b>	<b>12.782</b>	<b>10.562</b>	<b>11.878</b>	<b>905</b>	<b>107,6</b>
<b>13. KUOTA OSOA</b>	<b>1.631.122</b>	<b>6.132</b>	<b>3.282</b>	<b>2.692</b>	<b>3.092</b>	<b>190</b>	<b>106,1</b>
<b>KENKARIAK</b>							
14. Orokorra	357.500	1.344	719	684	717	2	100,3
15. Ondorengo ahaideak	90.516	340	182	179	155	27	117,3
16. Aurreko ahaideak	1.939	7	4	2	1	3	501,8
17. Minusballiatuak eta menpekotasuna	39.882	150	80	86	79	2	102,2
18. 65 urtetik gorako adina	25.859	97	52	49	56	-4	93,5
19. Ohiko etxebizitza errentan hartzea	3.479	13	7	12	37	-30	19,1
20. Ohiko etxebizitza erostea	88.881	334	179	150	144	35	123,9
21. Ezarpen bikoitza	0	0	0	2	4	-4	0,0
22. Sindikatuen kuotengatik	1.881	7	4	4	5	-1	78,7
23. Jarduera ekonomikoak sustatzea	0	0	0	3	1	-1	0,0
24. Dohaintzak	685	3	1	1	3	-2	45,0
25. Beste kenkari batzuk	1.289	5	3	5	3	-1	79,2
<b>26. KENKARIAK, GUZTIRA (14+15+...+25)</b>	<b>611.911</b>	<b>2.300</b>	<b>1.231</b>	<b>1.175</b>	<b>1.204</b>	<b>27</b>	<b>102,2</b>
<b>27. KUOTA LIKIDOA</b>	<b>1.090.496</b>	<b>4.100</b>	<b>2.194</b>	<b>1.670</b>	<b>2.032</b>	<b>163</b>	<b>108,0</b>
<b>KONTURAKO ORDAINKETAK</b>							
28. Lana	972.351	3.655	1.956	1.683	1.903	53	102,8
29. Kapital higikorra	127.375	479	256	140	166	91	154,7
30. Kapital higiezina	28.167	106	57	35	49	7	114,8
31. Jarduera ekonomikoak	76.664	288	154	115	135	19	114,2
32. Inbertsio kolektiboko erakundeak	2.758	10	6	2	7	-1	83,3
33. Gainontzeko atxikipenak eta konturako ordainketak	0	0	0	-0	-4	4	0,0
<b>34. KONTURAKO ORDAINKETAK, GUZTIRA (28+29+...+33)</b>	<b>1.207.316</b>	<b>4.539</b>	<b>2.429</b>	<b>1.975</b>	<b>2.256</b>	<b>173</b>	<b>107,7</b>
<b>35. KUOTA DIFERENTZIALA (27-34)</b>	<b>-116.820</b>	<b>-439</b>	<b>-235</b>	<b>-305</b>	<b>-225</b>	<b>-10</b>	<b>104,6</b>
<b>ERRENTAREN EGITURA (%)</b>							
36. Lana (1 / 7)	82,0			84,7	83,8	-1,7	97,9
37. Kapital higikorra eta higiezina ( (2+3) / 7)	10,3			7,7	8,7	1,6	118,4
38. Jarduera ekonomikoak (4 / 7)	6,8			6,7	5,7	1,2	120,3
39. Mutualitateak, pensio planak eta BGAEak (8 / 7)	3,9			4,0	3,2	0,6	120,0
40. Oinarri likidagarria (12 / 7)	93,1			91,8	92,5	0,6	100,7
<b>KARGA TASAK (%)</b>							
41. Batez besteko karga tasa (13 / 12)	25,7			25,5	26,0	-0,4	98,6
42. Karga tasa efektiboa (27 / 12)	17,2			15,8	17,1	0,1	100,4
<b>DATUAK SEXUAREN ARABERA</b>							
43. Emakumezkoen oinarri likidagarria	2.243.211	20.209	9.586	6.843	8.686	900	110,4
44. Gizonezkoen oinarri likidagarria	4.109.676	26.514	15.626	13.931	15.207	419	102,8
45. Emakume-gizonen oin.likidagarrien arteko arraila (%)	45,4	23,8	38,7	50,9	42,9	-4,2	90,1

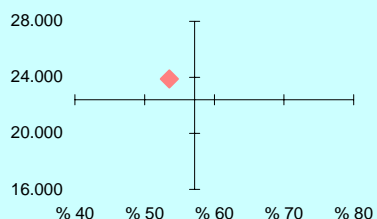
Zenbatekoa eurotan

## 4.4. Udalerriak

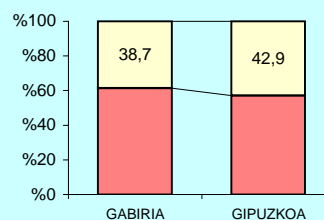
2.- AITORPENAK OINARRI LIKIDAGARRIAREN TARTEEN ARABERA



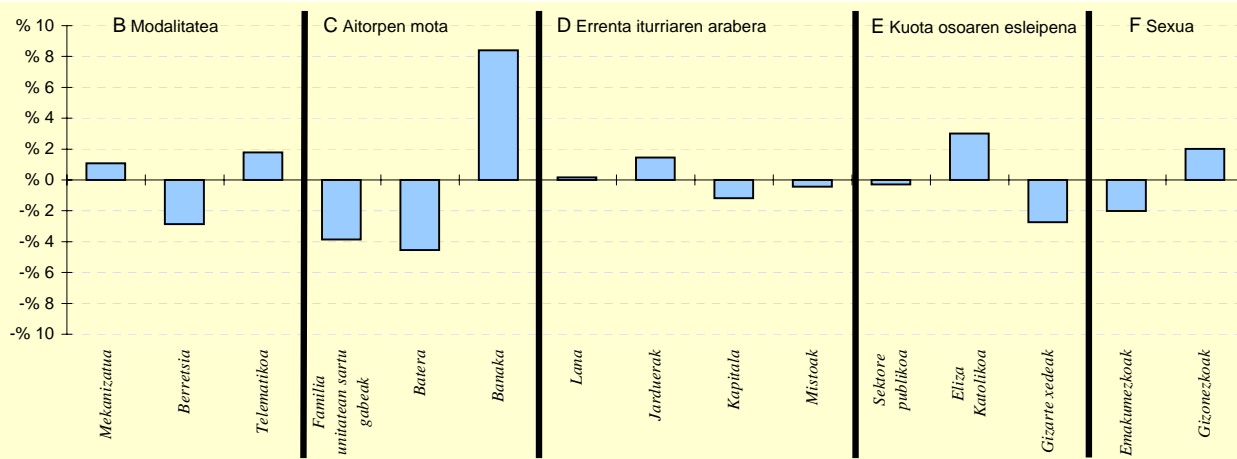
3.- OINARRI LIKIDAGARRIAREN MAILA ET/ DISPERSIOA



4.- EMAKUME ETA GIZONEN OINARRI LIKIDAGARRIAREN ARTEKO ARRAILA



5.- AITORPEN KOPURUAREN BANAKETA



6.- AITORPEN KOPURUAREN BANAKETA

	GABIRIA		1.TALDEA	GIPUZKOA	DIFERENTZIA
	Kopurua (1)	% (2)	% (3)	% (4)	(5)= (2)-(4)
<b>A. OINARRI LIKIDAGARRIAREN TARTEAK</b>					
1- 8.303,4raino	53	19,9	21,6	20,0	-0,1
2- 8.303,4 - 15.928,9	38	14,3	19,6	20,0	-5,7
3- 15.928,9 - 22.468,2	47	17,7	19,3	20,0	-2,3
4- 22.468,2 - 32.009,1	50	18,8	20,1	20,0	-1,2
5- 32.009,1etik gora	78	29,3	19,5	20,0	9,3
<b>B. MODALITATEA</b>					
Mekanizatua	68	25,6	22,6	24,5	1,1
Berretsia	131	49,2	50,5	52,1	-2,9
Telematikoa	67	25,2	26,9	23,4	1,8
<b>C. AITORPEN MOTA</b>					
Familia unitatean sartu gabeak	90	33,8	37,6	37,7	-3,9
Batera	46	17,3	23,4	21,8	-4,5
Banaka	130	48,9	39,0	40,5	8,4
<b>D. ERRENTA ITURRIAREN ARABERA</b>					
Lana	223	83,8	81,3	83,7	0,2
Jarduerak	23	8,6	9,2	7,2	1,5
Kapitala	19	7,1	8,7	8,3	-1,2
Mistoak	1	0,4	0,9	0,8	-0,4
<b>E. KUOTA OSOAREN %0,7aren ESLEIPENA</b>					
Sektorre publikoa	25	9,4	10,5	9,7	-0,3
Eliza Katolikoa	62	23,3	18,1	20,3	3,0
Gizarte xedeak	179	67,3	71,4	70,0	-2,7
<b>F. AITORPENAK SEXUAREN ARABERA</b>					
Emakumezkoen aitorpenak	111	41,7	38,6	43,7	-2,0
Gizonezkoen aitorpenak	155	58,3	61,4	56,3	2,0

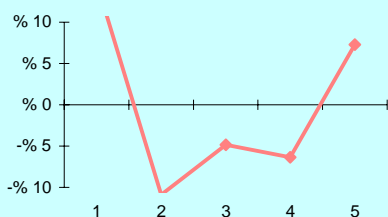
## 4.4. Udalerriak

KONTZEPTUAK	GAINTZA			Biztanle kopurua	Aitorpen kop.	Aitorpenak biztanleko (%)	
	GAINTZA			120	66	55,0	
	GUZTIRA (1)	BATEZ BEST. (2)	BIZTANLEKO (3)	1.TALDEA BIZTANLEKO (4)	GIPUZKOA BIZTANLEKO (5)	DIFERENTZIA BIZTANLEKO (6) = (3) - (5)	INDIZEA BIZTANLEKO (Gipuzkoa=100)
<b>1. AITORPEN BATERATUA 2013ko PFEZ</b>							
<b>ERRENTA ITURRIAK</b>							
1. Lana	1.237.876	18.756	10.316	9.741	10.755	-439	95,9
2. Kapital higikorra	63.098	956	526	636	752	-226	69,9
3. Kapital higiezina	53.513	811	446	254	361	85	123,6
4. Jarduera ekonomikoak	121.218	1.837	1.010	772	730	280	138,4
5. Ondare irabazi eta galerak	94	1	1	99	241	-240	0,3
6. Errenta egozpenak	0	0	0	0	1	-1	0,0
<b>7. OINARRI EZARGARRIA (1+2+3+4+5+6)</b>	<b>1.475.800</b>	<b>22.361</b>	<b>12.298</b>	<b>11.503</b>	<b>12.838</b>	<b>-540</b>	<b>95,8</b>
<b>MURRIZPENAK</b>							
8. Mutualitatei, pensio planei eta BGAEei egindako ekarpenak	63.640	964	530	459	416	114	127,5
9. Balera tributatzeagatik	41.285	626	344	440	439	-94	78,5
10. Beste murrizpen batzuk	8.570	130	71	42	106	-35	67,2
11. MURRIZPENAK, GUZTIRA (8+9+10)	113.494	1.720	946	941	961	-15	98,4
<b>12. OINARRI LIKIDAGARRIA (7-11)</b>	<b>1.362.306</b>	<b>20.641</b>	<b>11.353</b>	<b>10.562</b>	<b>11.878</b>	<b>-525</b>	<b>95,6</b>
<b>13. KUOTA OSOA</b>	<b>356.456</b>	<b>5.401</b>	<b>2.970</b>	<b>2.692</b>	<b>3.092</b>	<b>-122</b>	<b>96,1</b>
<b>KENKARIAK</b>							
14. Orokorra	90.750	1.375	756	684	717	39	105,5
15. Ondorengo ahaideak	19.369	293	161	179	155	6	104,0
16. Aurreko ahaideak	277	4	2	2	1	2	296,9
17. Minusbaliatuak eta menpekotasuna	9.384	142	78	86	79	-0	99,6
18. 65 urteik gorako adina	9.052	137	75	49	56	20	135,5
19. Ohiko etxebizitza errentan hartzea	0	0	0	12	37	-37	0,0
20. Ohiko etxebizitza erostea	16.035	243	134	150	144	-11	92,6
21. Ezarpen bikoitza	0	0	0	2	4	-4	0,0
22. Sindikatuen kuotengatik	443	7	4	4	5	-1	76,7
23. Jarduera ekonomikoak sustatzea	0	0	0	3	1	-1	0,0
24. Dohaintzak	489	7	4	1	3	1	132,9
25. Beste kenkari batzuk	0	0	0	5	3	-3	0,0
<b>26. KENKARIAK, GUZTIRA (14+15+...+25)</b>	<b>145.798</b>	<b>2.209</b>	<b>1.215</b>	<b>1.175</b>	<b>1.204</b>	<b>11</b>	<b>100,9</b>
<b>27. KUOTA LIKIDOA</b>	<b>241.682</b>	<b>3.662</b>	<b>2.014</b>	<b>1.670</b>	<b>2.032</b>	<b>-17</b>	<b>99,1</b>
<b>KONTURAKO ORDAINKETAK</b>							
28. Lana	225.769	3.421	1.881	1.683	1.903	-22	98,9
29. Kapital higikorra	13.911	211	116	140	166	-50	70,0
30. Kapital higiezina	137	2	1	35	49	-48	2,3
31. Jarduera ekonomikoak	20.923	317	174	115	135	39	129,1
32. Inbertsio kolektiboko erakundeak	19	0	0	2	7	-7	2,4
33. Gainontzeko atxikipenak eta konturako ordainketak	0	0	0	-0	-4	4	0,0
<b>34. KONTURAKO ORDAINKETAK, GUZTIRA (28+29+...+33)</b>	<b>260.759</b>	<b>3.951</b>	<b>2.173</b>	<b>1.975</b>	<b>2.256</b>	<b>-83</b>	<b>96,3</b>
<b>35. KUOTA DIFERENTZIALA (27-34)</b>	<b>-19.077</b>	<b>-289</b>	<b>-159</b>	<b>-305</b>	<b>-225</b>	<b>66</b>	<b>70,8</b>
<b>ERRENTAREN EGITURA (%)</b>							
36. Lana (1 / 7)	83,9			84,7	83,8	0,1	100,1
37. Kapital higikorra eta higiezina ( (2+3) / 7)	7,9			7,7	8,7	-0,8	91,2
38. Jarduera ekonomikoak (4 / 7)	8,2			6,7	5,7	2,5	144,5
39. Mutualitateak, pensio planak eta BGAEak (8 / 7)	4,3			4,0	3,2	1,1	133,0
40. Oinarri likidagarria (12 / 7)	92,3			91,8	92,5	-0,2	99,8
<b>KARGA TASAK (%)</b>							
41. Batez besteko karga tasa (13 / 12)	26,2			25,5	26,0	0,1	100,5
42. Karga tasa efektiboa (27 / 12)	17,7			15,8	17,1	0,6	103,7
<b>DATUAK SEXUAREN ARABERA</b>							
43. Emakumezkoen oinarri likidagarria	341.176	15.508	6.963	6.843	8.686	-1.723	80,2
44. Gizonezkoen oinarri likidagarria	1.021.130	23.208	14.382	13.931	15.207	-825	94,6
45. Emakume-gizonen oin.likidagarrien arteko arraila (%)	66,6	33,2	51,6	50,9	42,9	8,7	120,3

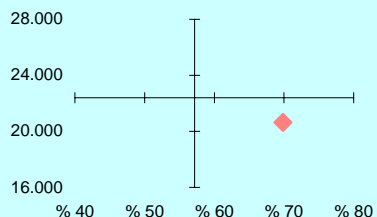
Zenbatekoa eurotan

## 4.4. Udalerriak

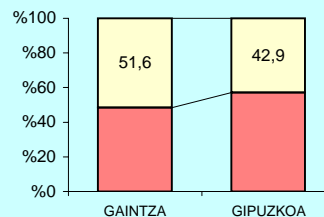
2.- AITORPENAK OINARRI LIKIDAGARRIAREN TARTEEN ARABERA



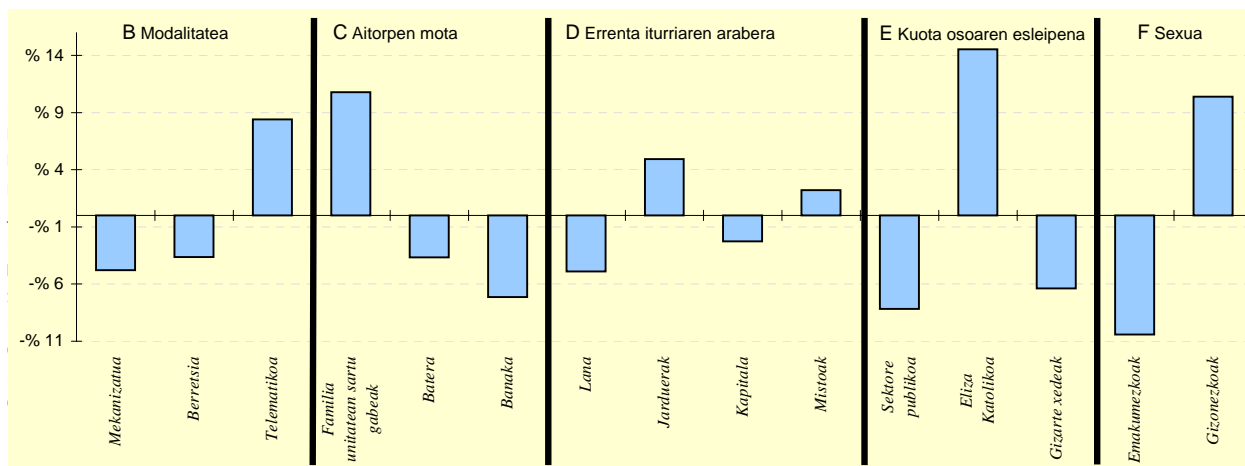
3.- OINARRI LIKIDAGARRIAREN MAILA ET/ DISPERSIOA



4.- EMAKUME ETA GIZONEN OINARRI LIKIDAGARRIAREN ARTEKO ARRILA



5.- AITORPEN KOPURUAREN BANAKETA



6.- AITORPEN KOPURUAREN BANAKETA

	GAINITZA		1.TALDEA %	GIPUZKOA %	DIFERENTZIA (5)= (2)-(4)
	Kopurua (1)	% (2)			
<b>A. OINARRI LIKIDAGARRIAREN TARTEAK</b>					
1- 8.303,4raio	23	34,8	21,6	20,0	14,8
2- 8.303,4 - 15.928,9	6	9,1	19,6	20,0	-10,9
3- 15.928,9 - 22.468,2	10	15,2	19,3	20,0	-4,8
4- 22.468,2 - 32.009,1	9	13,6	20,1	20,0	-6,4
5- 32.009,1etik gora	18	27,3	19,5	20,0	7,3
<b>B. MODALITATEA</b>					
Mekanizatua	13	19,7	22,6	24,5	-4,8
Berretsia	32	48,5	50,5	52,1	-3,6
Telematikoa	21	31,8	26,9	23,4	8,4
<b>C. AITORPEN MOTA</b>					
Familia unitatean sartu gabeak	32	48,5	37,6	37,7	10,8
Batera	12	18,2	23,4	21,8	-3,6
Banaka	22	33,3	39,0	40,5	-7,1
<b>D. ERRENTA ITURRIAREN ARABERA</b>					
Lana	52	78,8	81,3	83,7	-4,9
Jarduerak	8	12,1	9,2	7,2	4,9
Kapitala	4	6,1	8,7	8,3	-2,3
Mistoak	2	3,0	0,9	0,8	2,2
<b>E. KUOTA OSOAREN %0,7aren ESLEIPENA</b>					
Sektore publikoa	1	1,5	10,5	9,7	-8,2
Eliza Katolikoa	23	34,8	18,1	20,3	14,6
Gizarte xedeak	42	63,6	71,4	70,0	-6,4
<b>F. AITORPENAK SEXUAREN ARABERA</b>					
Emakumezkoen aitorpenak	22	33,3	38,6	43,7	-10,4
Gizonezkoen aitorpenak	44	66,7	61,4	56,3	10,4

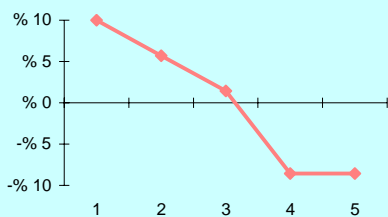
## 4.4. Udalerriak

1. AITORPEN BATERATUA 2013ko PFEZ	GAZTELU			Biztanle kopurua	Aitorpen kop.	Aitorpenak biztanleko (%)	
	GAZTELU			171	70	40,9	
KONTZEPTUAK	GUZTIRA (1)	BATEZ BEST. (2)	BIZTANLEKO (3)	1.TALDEA BIZTANLEKO (4)	GIPUZKOA BIZTANLEKO (5)	DIFERENTZIA BIZTANLEKO (6) = (3) - (5)	INDIZEA BIZTANLEKO (Gipuzkoa=100)
<b>ERRENTA ITURRIAK</b>							
1. Lana	1.117.743	15.968	6.537	9.741	10.755	-4.218	60,8
2. Kapital higikorra	91.539	1.308	535	636	752	-216	71,2
3. Kapital higiezina	39.582	565	231	254	361	-129	64,2
4. Jarduera ekonomikoak	88.304	1.261	516	772	730	-214	70,7
5. Ondare irabazi eta galerak	2.187	31	13	99	241	-228	5,3
6. Errenta egozpenak	0	0	0	0	1	-1	0,0
<b>7. OINARRI EZARGARRIA (1+2+3+4+5+6)</b>	<b>1.339.354</b>	<b>19.134</b>	<b>7.832</b>	<b>11.503</b>	<b>12.838</b>	<b>-5.006</b>	<b>61,0</b>
<b>MURRIZPENAK</b>							
8. Mutuaitatei, pensio planei eta BGAEei egindako ekarpenak	46.937	671	274	459	416	-142	66,0
9. Balera tributatzeari	98.310	1.404	575	440	439	136	131,1
10. Beste murrizpen batzuk	7.060	101	41	42	106	-65	38,9
11. MURRIZPENAK, GUZTIRA (8+9+10)	152.307	2.176	891	941	961	-70	92,7
<b>12. OINARRI LIKIDAGARRIA (7-11)</b>	<b>1.187.047</b>	<b>16.958</b>	<b>6.942</b>	<b>10.562</b>	<b>11.878</b>	<b>-4.936</b>	<b>58,4</b>
<b>13. KUOTA OSOA</b>	<b>298.599</b>	<b>4.266</b>	<b>1.746</b>	<b>2.692</b>	<b>3.092</b>	<b>-1.346</b>	<b>56,5</b>
<b>KENKARIAK</b>							
14. Orokorra	94.875	1.355	555	684	717	-162	77,4
15. Ondorengo ahaideak	31.645	452	185	179	155	30	119,2
16. Aurreko ahaideak	0	0	0	2	1	-1	0,0
17. Minusbaliatuak eta menpekotasuna	20.757	297	121	86	79	43	154,6
18. 65 urteik gorako adina	7.214	103	42	49	56	-13	75,8
19. Ohiko etxebizitza errentan hartzea	0	0	0	12	37	-37	0,0
20. Ohiko etxebizitza erostea	13.893	198	81	150	144	-63	56,3
21. Ezarpen bikoitza	0	0	0	2	4	-4	0,0
22. Sindikatuen kuotengatik	304	4	2	4	5	-3	37,0
23. Jarduera ekonomikoak sustatzea	66	1	0	3	1	-0	45,9
24. Dohaintzak	125	2	1	1	3	-2	23,8
25. Beste kenkari batzuk	753	11	4	5	3	1	134,5
26. KENKARIAK, GUZTIRA (14+15+...+25)	169.632	2.423	992	1.175	1.204	-212	82,4
<b>27. KUOTA LIKIDOA</b>	<b>169.300</b>	<b>2.419</b>	<b>990</b>	<b>1.670</b>	<b>2.032</b>	<b>-1.041</b>	<b>48,7</b>
<b>KONTURAKO ORDAINKETAK</b>							
28. Lana	173.120	2.473	1.012	1.683	1.903	-891	53,2
29. Kapital higikorra	20.460	292	120	140	166	-46	72,2
30. Kapital higiezina	4.225	60	25	35	49	-25	50,0
31. Jarduera ekonomikoak	17.012	243	99	115	135	-36	73,6
32. Inbertsio kolektiboko erakundeak	427	6	2	2	7	-4	37,5
33. Gainontzeko atxikipenak eta konturako ordainketak	0	0	0	-0	-4	4	0,0
34. KONTURAKO ORDAINKETAK, GUZTIRA (28+29+...+33)	215.243	3.075	1.259	1.975	2.256	-997	55,8
<b>35. KUOTA DIFERENTZIALA (27-34)</b>	<b>-45.943</b>	<b>-656</b>	<b>-269</b>	<b>-305</b>	<b>-225</b>	<b>-44</b>	<b>119,6</b>
<b>ERRENTAREN EGITURA (%)</b>							
36. Lana (1 / 7)	83,5			84,7	83,8	-0,3	99,6
37. Kapital higikorra eta higiezina ( (2+3) / 7)	9,8			7,7	8,7	1,1	113,0
38. Jarduera ekonomikoak (4 / 7)	6,6			6,7	5,7	0,9	116,0
39. Mutuaitateak, pensio planak eta BGAEak (8 / 7)	3,5			4,0	3,2	0,3	108,1
40. Oinarri likidagarria (12 / 7)	88,6			91,8	92,5	-3,9	95,8
<b>KARGA TASAK (%)</b>							
41. Batez besteko karga tasa (13 / 12)	25,2			25,5	26,0	-0,9	96,6
42. Karga tasa efektiboa (27 / 12)	14,3			15,8	17,1	-2,8	83,4
<b>DATUAK SEXUAREN ARABERA</b>							
43. Emakumezkoen oinarri likidagarria	374.017	13.358	4.987	6.843	8.686	-3.699	57,4
44. Gizonezkoen oinarri likidagarria	813.030	19.358	8.469	13.931	15.207	-6.738	55,7
45. Emakume-gizonen oin.likidagarrien arteko arraila (%)	54,0	31,0	41,1	50,9	42,9	-1,8	95,9

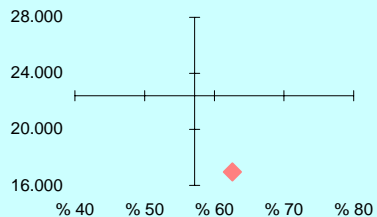
Zenbatekoa eurotan

## 4.4. Udalerriak

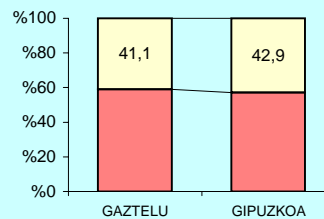
2.- AITORPENAK OINARRI LIKIDAGARRIAREN TARTEEN ARABERA



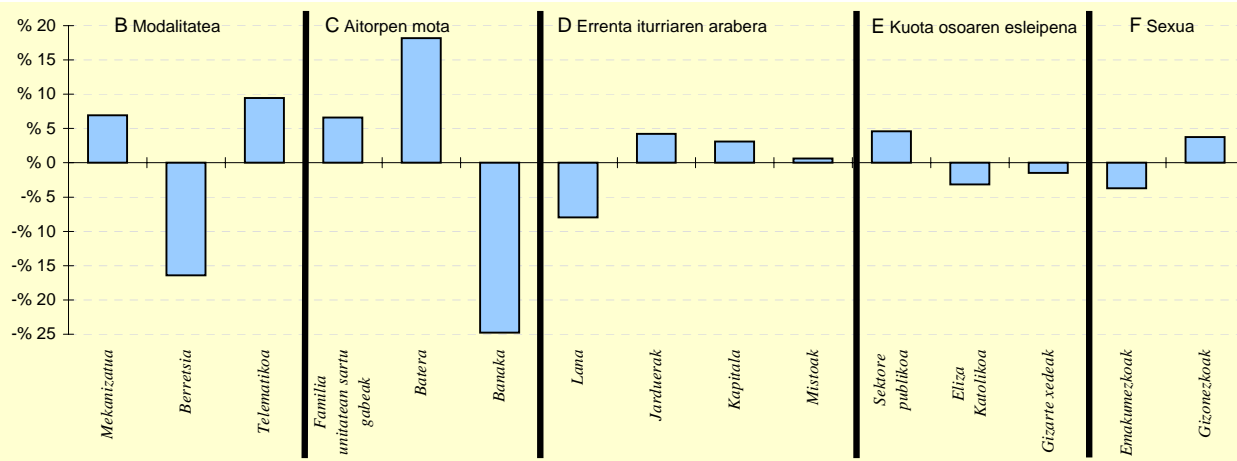
3.- OINARRI LIKIDAGARRIAREN MAILA ET/ DISPERSIOA



4.- EMAKUME ETA GIZONEN OINARRI LIKIDAGARRIAREN ARTEKO ARRILA



5.- AITORPEN KOPURUAREN BANAKETA



6.- AITORPEN KOPURUAREN BANAKETA

	GAZTELU		1.TALDEA %	GIPUZKOA %	DIFERENTZIA (5)= (2)-(4)
	Kopurua (1)	% (2)			
<b>A. OINARRI LIKIDAGARRIAREN TARTEAK</b>					
1- 8.303,4raio	21	30,0	21,6	20,0	10,0
2- 8.303,4 - 15.928,9	18	25,7	19,6	20,0	5,7
3- 15.928,9 - 22.468,2	15	21,4	19,3	20,0	1,4
4- 22.468,2 - 32.009,1	8	11,4	20,1	20,0	-8,6
5- 32.009,1etik gora	8	11,4	19,5	20,0	-8,6
<b>B. MODALITATEA</b>					
Mekanizatua	22	31,4	22,6	24,5	6,9
Berretsia	25	35,7	50,5	52,1	-16,4
Telematikoa	23	32,9	26,9	23,4	9,5
<b>C. AITORPEN MOTA</b>					
Familia unitatean sartu gabeak	31	44,3	37,6	37,7	6,6
Batera	28	40,0	23,4	21,8	18,2
Banaka	11	15,7	39,0	40,5	-24,8
<b>D. ERRENTA ITURRIAREN ARABERA</b>					
Lana	53	75,7	81,3	83,7	-8,0
Jarduerak	8	11,4	9,2	7,2	4,2
Kapitala	8	11,4	8,7	8,3	3,1
Mistoak	1	1,4	0,9	0,8	0,6
<b>E. KUOTA OSOAREN %0,7aren ESLEIPENA</b>					
Sektore publikoa	10	14,3	10,5	9,7	4,6
Eliza Katolikoa	12	17,1	18,1	20,3	-3,2
Gizarte xedeak	48	68,6	71,4	70,0	-1,5
<b>F. AITORPENAK SEXUAREN ARABERA</b>					
Emakumezkoen aitorpenak	28	40,0	38,6	43,7	-3,7
Gizonezkoen aitorpenak	42	60,0	61,4	56,3	3,7

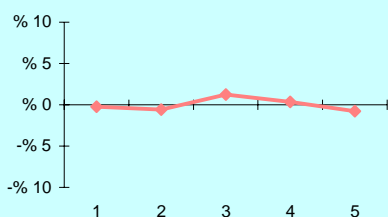
## 4.4. Udalerriak

KONTZEPTUAK	GETARIA			2.TALDEA	GIPUZKOA	DIFERENTZIA	INDIZEA
	GUZTIRA (1)	BATEZ BEST. (2)	BIZTANLEKO (3)	BIZTANLEKO (4)	BIZTANLEKO (5)	BIZTANLEKO (6) = (3) - (5)	BIZTANLEKO (Gipuzkoa=100)
<b>1. AITORPEN BATERATUA 2013ko PFEZ</b>	<b>GETARIA 2.726</b>			<b>1.431</b>	<b>52,5</b>		
<b>ERRENTA ITURRIAK</b>							
1. Lana	27.102.908	18.940	9.942	10.435	10.755	-812	92,4
2. Kapital higikorra	2.361.107	1.650	866	658	752	114	115,2
3. Kapital higiezina	1.219.234	852	447	210	361	86	124,0
4. Jarduera ekonomikoak	3.691.694	2.580	1.354	649	730	624	185,5
5. Ondare irabazi eta galerak	269.318	188	99	126	241	-142	41,0
6. Errenta egozpenak	0	0	0	0	1	-1	0,0
<b>7. OINARRI EZARGARRIA (1+2+3+4+5+6)</b>	<b>34.644.261</b>	<b>24.210</b>	<b>12.709</b>	<b>12.078</b>	<b>12.838</b>	<b>-130</b>	<b>99,0</b>
<b>MURRIZPENAK</b>							
8. Mutualitatei, pensio planei eta BGAEei egindako ekarpenak	1.084.744	758	398	513	416	-18	95,6
9. Balera tributatzeari	1.270.483	888	466	448	439	28	106,3
10. Beste murrizpen batzuk	146.281	102	54	38	106	-53	50,5
11. MURRIZPENAK, GUZTIRA (8+9+10)	2.501.508	1.748	918	999	961	-43	95,5
<b>12. OINARRI LIKIDAGARRIA (7-11)</b>	<b>32.142.753</b>	<b>22.462</b>	<b>11.791</b>	<b>11.079</b>	<b>11.878</b>	<b>-86</b>	<b>99,3</b>
<b>13. KUOTA OSOA</b>	<b>8.260.573</b>	<b>5.773</b>	<b>3.030</b>	<b>2.810</b>	<b>3.092</b>	<b>-62</b>	<b>98,0</b>
<b>KENKARIAK</b>							
14. Orokorra	1.916.750	1.339	703	712	717	-14	98,1
15. Ondorengo ahaideak	474.669	332	174	172	155	19	112,2
16. Aurreko ahaideak	4.340	3	2	1	1	1	204,8
17. Minusbaliatuak eta menpekotasuna	195.024	136	72	85	79	-7	91,1
18. 65 urteik gorako adina	121.338	85	45	51	56	-11	79,9
19. Ohiko etxebizitza errentan hartzea	102.292	71	38	19	37	1	102,6
20. Ohiko etxebizitza erostea	374.887	262	138	161	144	-7	95,3
21. Ezarpen bikoitza	983	1	0	3	4	-4	8,4
22. Sindikatuen kuotengatik	11.136	8	4	5	5	-1	85,0
23. Jarduera ekonomikoak sustatzea	3.147	2	1	1	1	0	137,1
24. Dohaintzak	9.860	7	4	2	3	1	118,0
25. Beste kenkari batzuk	6.319	4	2	5	3	-1	70,8
<b>26. KENKARIAK, GUZTIRA (14+15+...+25)</b>	<b>3.220.744</b>	<b>2.251</b>	<b>1.181</b>	<b>1.215</b>	<b>1.204</b>	<b>-23</b>	<b>98,1</b>
<b>27. KUOTA LIKIDOA</b>	<b>5.405.238</b>	<b>3.777</b>	<b>1.983</b>	<b>1.742</b>	<b>2.032</b>	<b>-49</b>	<b>97,6</b>
<b>KONTURAKO ORDAINKETAK</b>							
28. Lana	4.780.975	3.341	1.754	1.739	1.903	-149	92,1
29. Kapital higikorra	516.982	361	190	148	166	24	114,4
30. Kapital higiezina	147.821	103	54	27	49	5	109,8
31. Jarduera ekonomikoak	461.223	322	169	104	135	34	125,2
32. Inbertsio kolektiboko erakundeak	11.222	8	4	3	7	-3	61,8
33. Gainontzeko abikipenak eta konturako ordainketak	-6.492	-5	-2	-3	-4	2	61,2
<b>34. KONTURAKO ORDAINKETAK, GUZTIRA (28+29+...+33)</b>	<b>5.911.731</b>	<b>4.131</b>	<b>2.169</b>	<b>2.017</b>	<b>2.256</b>	<b>-88</b>	<b>96,1</b>
<b>35. KUOTA DIFERENTZIALA (27-34)</b>	<b>-506.492</b>	<b>-354</b>	<b>-186</b>	<b>-275</b>	<b>-225</b>	<b>39</b>	<b>82,7</b>
<b>ERRENTAREN EGITURA (%)</b>							
36. Lana (1 / 7)	78,2			86,4	83,8	-5,5	93,4
37. Kapital higikorra eta higiezina ( (2+3) / 7)	10,3			7,2	8,7	1,7	119,3
38. Jarduera ekonomikoak (4 / 7)	10,7			5,4	5,7	5,0	187,4
39. Mutualitateak, pensio planak eta BGAEak (8 / 7)	3,1			4,2	3,2	-0,1	96,6
40. Oinarri likidagarria (12 / 7)	92,8			91,7	92,5	0,3	100,3
<b>KARGA TASAK (%)</b>							
41. Batez besteko karga tasa (13 / 12)	25,7			25,4	26,0	-0,3	98,7
42. Karga tasa efektiboa (27 / 12)	16,8			15,7	17,1	-0,3	98,3
<b>DATUAK SEXUAREN ARABERA</b>							
43. Emakumezkoen oinarri likidagarria	11.380.967	18.416	8.449	7.565	8.686	-237	97,3
44. Gizonezkoen oinarri likidagarria	20.761.786	25.537	15.056	14.410	15.207	-151	99,0
45. Emakume-gizonen oin.likidagarrien arteko arraila (%)	45,2	27,9	43,9	47,5	42,9	1,0	102,3

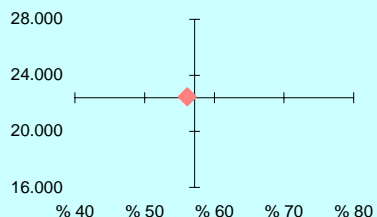
Zenbatekoa eurotan

## 4.4. Udalerriak

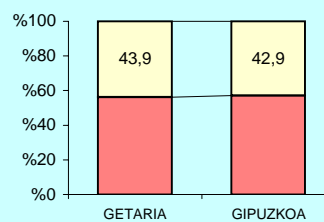
2.- AITORPENAK OINARRI LIKIDAGARRIAREN TARTEEN ARABERA



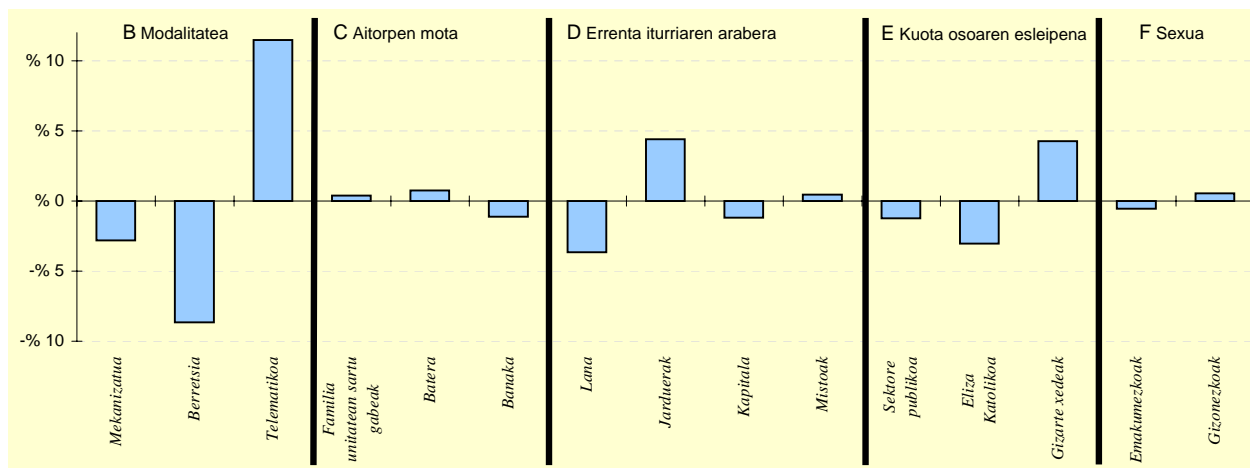
3.- OINARRI LIKIDAGARRIAREN MAILA ET/ DISPERSIOA



4.- EMAKUME ETA GIZONEN OINARRI LIKIDAGARRIAREN ARTEKO ARRILA



5.- AITORPEN KOPURUAREN BANAKETA



6.- AITORPEN KOPURUAREN BANAKETA

	GETARIA		2.TALDEA %	GIPUZKOA %	DIFERENTZIA (5)= (2)-(4)
	Kopurua (1)	% (2)			
<b>A. OINARRI LIKIDAGARRIAREN TARTEAK</b>					
1- 8.303,4raio	283	19,8	19,8	20,0	-0,2
2- 8.303,4 - 15.928,9	278	19,4	19,6	20,0	-0,6
3- 15.928,9 - 22.468,2	304	21,2	21,0	20,0	1,2
4- 22.468,2 - 32.009,1	291	20,3	21,6	20,0	0,3
5- 32.009,1etik gora	275	19,2	18,0	20,0	-0,8
<b>B. MODALITATEA</b>					
Mekanizatua	310	21,7	23,4	24,5	-2,8
Berretsia	622	43,5	56,2	52,1	-8,7
Telematika	499	34,9	20,4	23,4	11,5
<b>C. AITORPEN MOTA</b>					
Familia unitatean sartu gabeak	545	38,1	37,3	37,7	0,4
Batera	323	22,6	22,7	21,8	0,7
Banaka	563	39,3	40,0	40,5	-1,1
<b>D. ERRENTA ITURRIAREN ARABERA</b>					
Lana	1.145	80,0	84,4	83,7	-3,7
Jarduerak	166	11,6	7,4	7,2	4,4
Kapitala	102	7,1	7,3	8,3	-1,2
Mistoak	18	1,3	0,8	0,8	0,4
<b>E. KUOTA OSOAREN %0,7aren ESLEIPENA</b>					
Sektore publikoa	121	8,5	10,5	9,7	-1,2
Eliza Katolikoa	247	17,3	18,0	20,3	-3,0
Gizarte xedeak	1.063	74,3	71,5	70,0	4,3
<b>F. AITORPENAK SEXUAREN ARABERA</b>					
Emakumezkoen aitorpenak	618	43,2	40,6	43,7	-0,5
Gizonezkoen aitorpenak	813	56,8	59,4	56,3	0,5

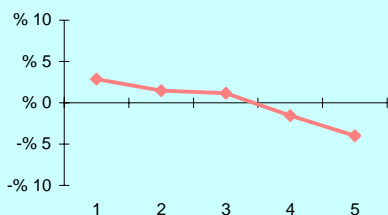
## 4.4. Udalerriak

1. AITORPEN BATERATUA 2013ko PFEZ	Biztanle kopurua			Aitorpen kop.		Aitorpenak biztanleko (%)	
	HERNANI			19.601	10.035	51,2	
KONTZEPTUAK	HERNANI			4.TALDEA	GIPUZKOA	DIFERENTZIA	INDIZEA
	GUZTIRA (1)	BATEZ BEST. (2)	BIZTANLEKO (3)	BIZTANLEKO (4)	BIZTANLEKO (5)	BIZTANLEKO (6) = (3) - (5)	BIZTANLEKO (Gipuzkoa=100)
<b>ERRENTA ITURRIAK</b>							
1. Lana	184.564.368	18.392	9.416	10.493	10.755	-1.339	87,6
2. Kapital higikorra	8.873.874	884	453	690	752	-299	60,2
3. Kapital higiezina	5.012.298	499	256	289	361	-105	70,9
4. Jarduera ekonomikoak	12.003.060	1.196	612	626	730	-118	83,9
5. Ondare irabazi eta galerak	2.562.708	255	131	223	241	-110	54,3
6. Errenta egozpenak	69	0	0	0	1	-1	0,6
<b>7. OINARRI EZARGARRIA (1+2+3+4+5+6)</b>	<b>213.016.377</b>	<b>21.227</b>	<b>10.868</b>	<b>12.321</b>	<b>12.838</b>	<b>-1.971</b>	<b>84,6</b>
<b>MURRIZPENAK</b>							
8. Mutuaitatei, pensio planei eta BGAEei egindako ekarpenak	6.334.794	631	323	431	416	-93	77,7
9. Balera tributatzeagatik	9.575.758	954	489	459	439	50	111,4
10. Beste murrizpen batzuk	855.031	85	44	98	106	-63	41,1
11. MURRIZPENAK, GUZTIRA (8+9+10)	16.765.583	1.671	855	987	961	-106	89,0
<b>12. OINARRI LIKIDAGARRIA (7-11)</b>	<b>196.250.794</b>	<b>19.557</b>	<b>10.012</b>	<b>11.334</b>	<b>11.878</b>	<b>-1.865</b>	<b>84,3</b>
<b>13. KUOTA OSOA</b>	<b>49.456.557</b>	<b>4.928</b>	<b>2.523</b>	<b>2.901</b>	<b>3.092</b>	<b>-569</b>	<b>81,6</b>
<b>KENKARIAK</b>							
14. Orokorra	13.539.625	1.349	691	713	717	-26	96,4
15. Ondorengo ahaideak	3.158.466	315	161	160	155	6	103,8
16. Aurreko ahaideak	12.834	1	1	1	1	-0	84,2
17. Minusbaliatuak eta menpekotasuna	1.536.341	153	78	84	79	-0	99,8
18. 65 urteik gorako adina	1.046.173	104	53	57	56	-2	95,9
19. Ohiko etxebizitza errentan hartzea	624.548	62	32	27	37	-5	87,1
20. Ohiko etxebizitza erostea	2.603.000	259	133	146	144	-12	92,0
21. Ezarpen bikoitza	11.121	1	1	3	4	-4	13,2
22. Sindikatuen kuotengatik	100.345	10	5	5	5	0	106,5
23. Jarduera ekonomikoak sustatzea	9.689	1	0	1	1	-0	58,7
24. Dohaintzak	38.510	4	2	2	3	-1	64,1
25. Beste kenkari batzuk	31.832	3	2	3	3	-2	49,6
<b>26. KENKARIAK, GUZTIRA (14+15+...+25)</b>	<b>22.712.483</b>	<b>2.263</b>	<b>1.159</b>	<b>1.201</b>	<b>1.204</b>	<b>-46</b>	<b>96,2</b>
<b>27. KUOTA LIKIDOA</b>	<b>29.933.398</b>	<b>2.983</b>	<b>1.527</b>	<b>1.846</b>	<b>2.032</b>	<b>-504</b>	<b>75,2</b>
<b>KONTURAKO ORDAINKETAK</b>							
28. Lana	30.737.331	3.063	1.568	1.794	1.903	-335	82,4
29. Kapital higikorra	2.030.236	202	104	154	166	-62	62,5
30. Kapital higiezina	582.320	58	30	40	49	-20	60,2
31. Jarduera ekonomikoak	2.100.204	209	107	108	135	-28	79,3
32. Inbertsio kolektiboko erakundeak	46.922	5	2	4	7	-4	35,9
33. Gainontzeko abikipenak eta konturako ordainketak	-16.876	-2	-1	-4	-4	3	22,1
<b>34. KONTURAKO ORDAINKETAK, GUZTIRA (28+29+...+33)</b>	<b>35.480.137</b>	<b>3.536</b>	<b>1.810</b>	<b>2.095</b>	<b>2.256</b>	<b>-446</b>	<b>80,2</b>
<b>35. KUOTA DIFERENTZIALA (27-34)</b>	<b>-5.546.739</b>	<b>-553</b>	<b>-283</b>	<b>-249</b>	<b>-225</b>	<b>-58</b>	<b>125,9</b>
<b>ERRENTAREN EGITURA (%)</b>							
36. Lana (1 / 7)	86,6			85,2	83,8	2,9	103,4
37. Kapital higikorra eta higiezina ( (2+3) / 7)	6,5			7,9	8,7	-2,1	75,2
38. Jarduera ekonomikoak (4 / 7)	5,6			5,1	5,7	-0,1	99,1
39. Mutuaitateak, pensio planak eta BGAEak (8 / 7)	3,0			3,5	3,2	-0,3	91,8
40. Oinarri likidagarria (12 / 7)	92,1			92,0	92,5	-0,4	99,6
<b>KARGA TASAK (%)</b>							
41. Batez besteko karga tasa (13 / 12)	25,2			25,6	26,0	-0,8	96,8
42. Karga tasa efektiboa (27 / 12)	15,3			16,3	17,1	-1,9	89,2
<b>DATUAK SEXUAREN ARABERA</b>							
43. Emakumezkoen oinarri likidagarria	72.230.886	16.728	7.240	7.977	8.686	-1.446	83,4
44. Gizonezkoen oinarri likidagarria	124.019.909	21.693	12.885	14.777	15.207	-2.322	84,7
45. Emakume-gizonen oin.likidagarrien arteko arraila (%)	41,8	22,9	43,8	46,0	42,9	0,9	102,2

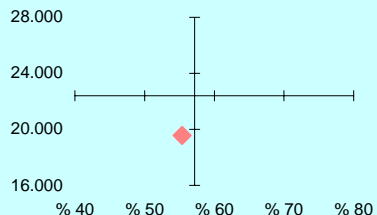
Zenbatekoa eurotan

## 4.4. Udalerriak

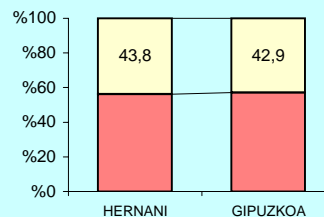
2.- AITORPENAK OINARRI LIKIDAGARRIAREN TARTEEN ARABERA



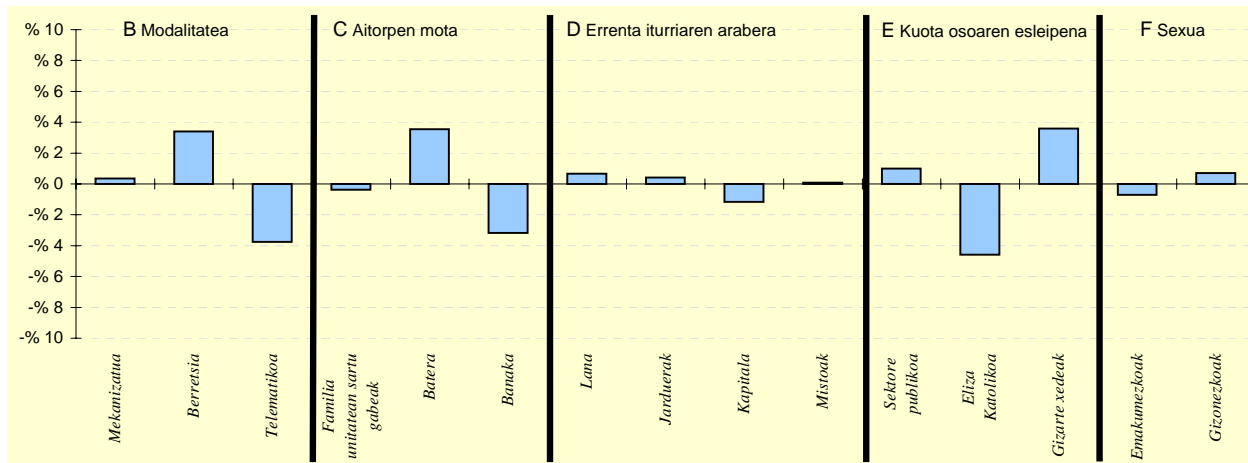
3.- OINARRI LIKIDAGARRIAREN MAILA ET/ DISPERSIOA



4.- EMAKUME ETA GIZONEN OINARRI LIKIDAGARRIAREN ARTEKO ARRILA



5.- AITORPEN KOPURUAREN BANAKETA



6.- AITORPEN KOPURUAREN BANAKETA

	HERNANI		4.TALDEA %	GIPUZKOA %	DIFERENTZIA (5)= (2)-(4)
	Kopurua (1)	% (2)			
<b>A. OINARRI LIKIDAGARRIAREN TARTEAK</b>					
1- 8.303,4raio	2.295	22,9	20,0	20,0	2,9
2- 8.303,4 - 15.928,9	2.155	21,5	19,9	20,0	1,5
3- 15.928,9 - 22.468,2	2.124	21,2	20,9	20,0	1,2
4- 22.468,2 - 32.009,1	1.853	18,5	20,9	20,0	-1,5
5- 32.009,1etik gora	1.608	16,0	18,3	20,0	-4,0
<b>B. MODALITATEA</b>					
Mekanizatua	2.492	24,8	24,8	24,5	0,3
Berretsia	5.572	55,5	54,9	52,1	3,4
Telematikoa	1.971	19,6	20,4	23,4	-3,8
<b>C. AITORPEN MOTA</b>					
Familia unitatean sartu gabeak	3.746	37,3	36,6	37,7	-0,4
Batera	2.546	25,4	23,0	21,8	3,5
Banaka	3.743	37,3	40,4	40,5	-3,2
<b>D. ERRENTA ITURRIAREN ARABERA</b>					
Lana	8.464	84,3	84,6	83,7	0,7
Jarduerak	764	7,6	6,8	7,2	0,4
Kapitala	717	7,1	7,8	8,3	-1,2
Mistoak	90	0,9	0,8	0,8	0,1
<b>E. KUOTA OSOAREN %0,7aren ESLEIPENA</b>					
Sektore publikoa	1.071	10,7	9,9	9,7	1,0
Eliza Katolikoa	1.577	15,7	19,5	20,3	-4,6
Gizarte xedeak	7.387	73,6	70,5	70,0	3,6
<b>F. AITORPENAK SEXUAREN ARABERA</b>					
Emakumezkoen aitorpenak	4.318	43,0	42,3	43,7	-0,7
Gizonezkoen aitorpenak	5.717	57,0	57,7	56,3	0,7

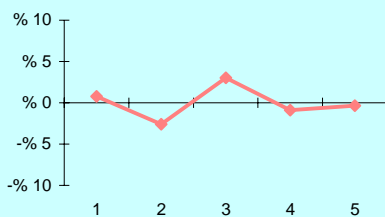
## 4.4. Udalerriak

1. AITORPEN BATERATUA 2013ko PFEZ	Biztanle kopurua			Aitorpen kop.		Aitorpenak biztanleko (%)	
	HERNIALDE			178		50,9	
KONTZEPTUAK	HERNIALDE			1.TALDEA	GIPUZKOA	DIFERENTZIA	INDIZEA
	GUZTIRA (1)	BATEZ BEST. (2)	BIZTANLEKO (3)	BIZTANLEKO (4)	BIZTANLEKO (5)	BIZTANLEKO (6) = (3) - (5)	BIZTANLEKO (Gipuzkoa=100)
<b>ERRENTA ITURRIAK</b>							
1. Lana	3.075.892	17.280	8.788	9.741	10.755	-1.966	81,7
2. Kapital higikorra	150.601	846	430	636	752	-321	57,2
3. Kapital higiezina	173.502	975	496	254	361	135	137,4
4. Jarduera ekonomikoak	375.738	2.111	1.074	772	730	344	147,1
5. Ondare irabazi eta galerak	205.583	1.155	587	99	241	347	244,1
6. Errenta egozpenak	0	0	0	0	1	-1	0,0
<b>7. OINARRI EZARGARRIA (1+2+3+4+5+6)</b>	<b>3.981.315</b>	<b>22.367</b>	<b>11.375</b>	<b>11.503</b>	<b>12.838</b>	<b>-1.463</b>	<b>88,6</b>
<b>MURRIZPENAK</b>							
8. Mutuaitatei, pensio planei eta BGAEei egindako ekarpenak	156.350	878	447	459	416	31	107,4
9. Balera tributatzeari	108.581	610	310	440	439	-128	70,7
10. Beste murrizpen batzuk	35.206	198	101	42	106	-6	94,7
11. MURRIZPENAK, GUZTIRA (8+9+10)	300.137	1.686	858	941	961	-103	89,2
<b>12. OINARRI LIKIDAGARRIA (7-11)</b>	<b>3.681.177</b>	<b>20.681</b>	<b>10.518</b>	<b>10.562</b>	<b>11.878</b>	<b>-1.360</b>	<b>88,6</b>
<b>13. KUOTA OSOA</b>	<b>919.513</b>	<b>5.166</b>	<b>2.627</b>	<b>2.692</b>	<b>3.092</b>	<b>-465</b>	<b>85,0</b>
<b>KENKARIAK</b>							
14. Orokorra	240.625	1.352	688	684	717	-29	95,9
15. Ondorengo ahaideak	52.259	294	149	179	155	-6	96,2
16. Aurreko ahaideak	554	3	2	2	1	1	203,6
17. Minusbaliatuak eta menpekotasuna	20.196	113	58	86	79	-21	73,5
18. 65 urtetik gorako adina	11.209	63	32	49	56	-24	57,5
19. Ohiko etxebizitza errentan hartzea	1.466	8	4	12	37	-32	11,5
20. Ohiko etxebizitza erostea	50.677	285	145	150	144	0	100,3
21. Ezarpen bikoitza	0	0	0	2	4	-4	0,0
22. Sindikatuen kuotengatik	1.364	8	4	4	5	-1	81,1
23. Jarduera ekonomikoak sustatzea	363	2	1	3	1	0	123,1
24. Dohaintzak	504	3	1	1	3	-2	47,0
25. Beste kenkari batzuk	3.527	20	10	5	3	7	307,5
<b>26. KENKARIAK, GUZTIRA (14+15+...+25)</b>	<b>382.743</b>	<b>2.150</b>	<b>1.094</b>	<b>1.175</b>	<b>1.204</b>	<b>-111</b>	<b>90,8</b>
<b>27. KUOTA LIKIDOA</b>	<b>583.109</b>	<b>3.276</b>	<b>1.666</b>	<b>1.670</b>	<b>2.032</b>	<b>-365</b>	<b>82,0</b>
<b>KONTURAKO ORDAINKETAK</b>							
28. Lana	527.385	2.963	1.507	1.683	1.903	-396	79,2
29. Kapital higikorra	32.547	183	93	140	166	-73	56,1
30. Kapital higiezina	20.287	114	58	35	49	9	117,4
31. Jarduera ekonomikoak	39.900	224	114	115	135	-21	84,4
32. Inbertsio kolektiboko erakundeak	539	3	2	2	7	-5	23,1
33. Gainontzeko atxikipenak eta konturako ordainketak	-151	-1	-0	-0	-4	3	11,1
<b>34. KONTURAKO ORDAINKETAK, GUZTIRA (28+29+...+33)</b>	<b>620.508</b>	<b>3.486</b>	<b>1.773</b>	<b>1.975</b>	<b>2.256</b>	<b>-483</b>	<b>78,6</b>
<b>35. KUOTA DIFERENTZIALA (27-34)</b>	<b>-37.399</b>	<b>-210</b>	<b>-107</b>	<b>-305</b>	<b>-225</b>	<b>118</b>	<b>47,6</b>
<b>ERRENTAREN EGITURA (%)</b>							
36. Lana (1 / 7)	77,3			84,7	83,8	-6,5	92,2
37. Kapital higikorra eta higiezina ( (2+3) / 7)	8,1			7,7	8,7	-0,5	93,9
38. Jarduera ekonomikoak (4 / 7)	9,4			6,7	5,7	3,8	166,0
39. Mutuaitateak, pensio planak eta BGAEak (8 / 7)	3,9			4,0	3,2	0,7	121,2
40. Oinarri likidagarria (12 / 7)	92,5			91,8	92,5	-0,1	99,9
<b>KARGA TASAK (%)</b>							
41. Batez besteko karga tasa (13 / 12)	25,0			25,5	26,0	-1,1	95,9
42. Karga tasa efektiboa (27 / 12)	15,8			15,8	17,1	-1,3	92,6
<b>DATUAK SEXUAREN ARABERA</b>							
43. Emakumezkoen oinarri likidagarria	1.348.162	16.852	8.171	6.843	8.686	-515	94,1
44. Gizonezkoen oinarri likidagarria	2.333.015	23.806	12.611	13.931	15.207	-2.596	82,9
45. Emakume-gizonen oin.likidagarrien arteko arraila (%)	42,2	29,2	35,2	50,9	42,9	-7,7	82,1

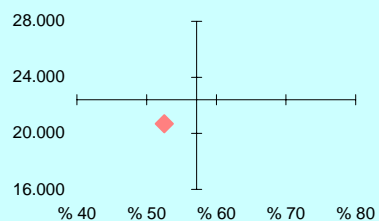
Zenbatekoa eurotan

## 4.4. Udalerriak

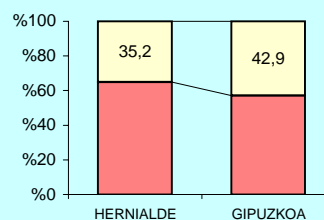
2.- AITORPENAK OINARRI LIKIDAGARRIAREN TARTEEN ARABERA



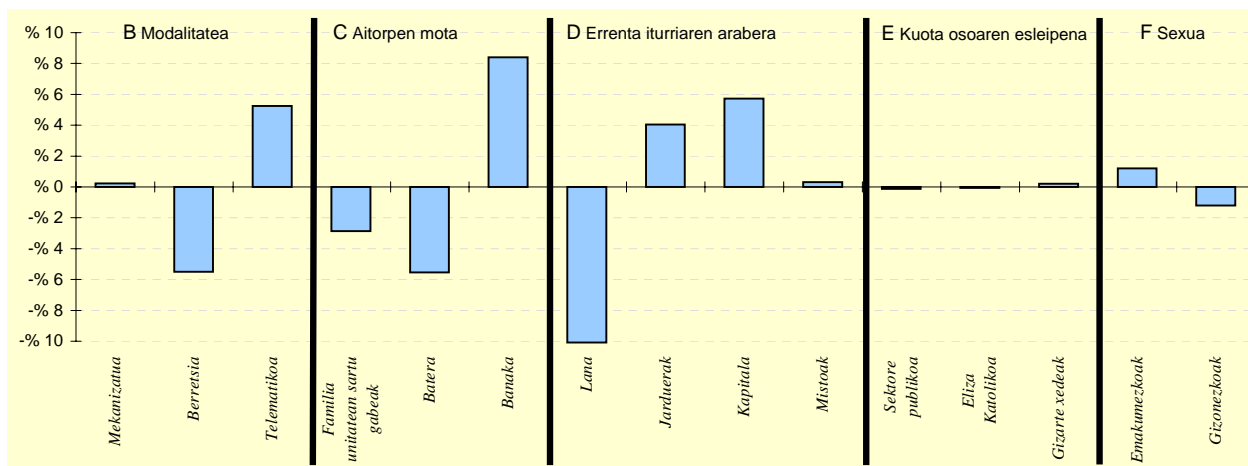
3.- OINARRI LIKIDAGARRIAREN MAILA ET/ DISPERSIOA



4.- EMAKUME ETA GIZONEN OINARRI LIKIDAGARRIAREN ARTEKO ARRILA



5.- AITORPEN KOPURUAREN BANAKETA



6.- AITORPEN KOPURUAREN BANAKETA

	HERNIALDE		1.TALDEA %	GIPUZKOA %	DIFERENTZIA (5)= (2)-(4)
	Kopurua (1)	% (2)			
<b>A. OINARRI LIKIDAGARRIAREN TARTEAK</b>					
1- 8.303,4raio	37	20,8	21,6	20,0	0,8
2- 8.303,4 - 15.928,9	31	17,4	19,6	20,0	-2,6
3- 15.928,9 - 22.468,2	41	23,0	19,3	20,0	3,0
4- 22.468,2 - 32.009,1	34	19,1	20,1	20,0	-0,9
5- 32.009,1etik gora	35	19,7	19,5	20,0	-0,3
<b>B. MODALITATEA</b>					
Mekanizatua	44	24,7	22,6	24,5	0,2
Berretsia	83	46,6	50,5	52,1	-5,5
Telematikoa	51	28,7	26,9	23,4	5,3
<b>C. AITORPEN MOTA</b>					
Familia unitatean sartu gabeak	62	34,8	37,6	37,7	-2,9
Batera	29	16,3	23,4	21,8	-5,5
Banaka	87	48,9	39,0	40,5	8,4
<b>D. ERRENTA ITURRIAREN ARABERA</b>					
Lana	131	73,6	81,3	83,7	-10,1
Jarduerak	20	11,2	9,2	7,2	4,0
Kapitala	25	14,0	8,7	8,3	5,7
Mistoak	2	1,1	0,9	0,8	0,3
<b>E. KUOTA OSOAREN %0,7aren ESLEIPENA</b>					
Sektore publikoa	17	9,6	10,5	9,7	-0,1
Eliza Katolikoa	36	20,2	18,1	20,3	-0,1
Gizarte xedeak	125	70,2	71,4	70,0	0,2
<b>F. AITORPENAK SEXUAREN ARABERA</b>					
Emakumezkoen aitorpenak	80	44,9	38,6	43,7	1,2
Gizonezkoen aitorpenak	98	55,1	61,4	56,3	-1,2

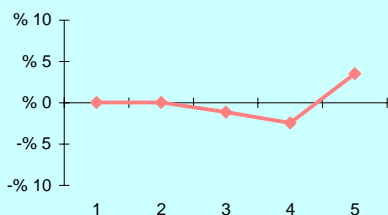
## 4.4. Udalerriak

1. AITORPEN BATERATUA 2013ko PFEZ	Biztanle kopurua			Aitorpen kop.	Aitorpenak biztanleko (%)		
	HONDARRIBIA			8.737	51,7		
KONTZEPTUAK	HONDARRIBIA			4.TALDEA	GIPUZKOA	DIFERENTZIA	INDIZEA
	GUZTIRA (1)	BATEZ BEST. (2)	BIZTANLEKO (3)	BIZTANLEKO (4)	BIZTANLEKO (5)	BIZTANLEKO (6) = (3) - (5)	BIZTANLEKO (Gipuzkoa=100)
<b>ERRENTA ITURRIAK</b>							
1. Lana	178.750.702	20.459	10.581	10.493	10.755	-174	98,4
2. Kapital higikorra	18.374.952	2.103	1.088	690	752	336	144,7
3. Kapital higiezina	10.624.133	1.216	629	289	361	268	174,3
4. Jarduera ekonomikoak	17.691.936	2.025	1.047	626	730	317	143,5
5. Ondare irabazi eta galerak	6.260.963	717	371	223	241	130	154,0
6. Errenta egozpenak	0	0	0	0	1	-1	0,0
<b>7. OINARRI EZARGARRIA (1+2+3+4+5+6)</b>	<b>231.702.686</b>	<b>26.520</b>	<b>13.715</b>	<b>12.321</b>	<b>12.838</b>	<b>877</b>	<b>106,8</b>
<b>MURRIZPENAK</b>							
8. Mutuaitatei, pensio planei eta BGAEei egindako ekarpenak	5.464.346	625	323	431	416	-93	77,7
9. Balera tributatzeagatik	6.785.925	777	402	459	439	-37	91,6
10. Beste murrizpen batzuk	2.620.222	300	155	98	106	49	146,0
<b>11. MURRIZPENAK, GUZTIRA (8+9+10)</b>	<b>14.870.493</b>	<b>1.702</b>	<b>880</b>	<b>987</b>	<b>961</b>	<b>-81</b>	<b>91,6</b>
<b>12. OINARRI LIKIDAGARRIA (7-11)</b>	<b>216.832.193</b>	<b>24.818</b>	<b>12.835</b>	<b>11.334</b>	<b>11.878</b>	<b>957</b>	<b>108,1</b>
<b>13. KUOTA OSOA</b>	<b>57.962.758</b>	<b>6.634</b>	<b>3.431</b>	<b>2.901</b>	<b>3.092</b>	<b>339</b>	<b>111,0</b>
<b>KENKARIAK</b>							
14. Orokorra	11.796.125	1.350	698	713	717	-19	97,4
15. Ondorengo ahaideak	2.743.606	314	162	160	155	7	104,6
16. Aurreko ahaideak	7.618	1	0	1	1	-0	58,0
17. Minusballiatuak eta menpekotasuna	902.088	103	53	84	79	-25	68,0
18. 65 urteik gorako adina	778.277	89	46	57	56	-10	82,7
19. Ohiko etxebizitza errentan hartzea	778.946	89	46	27	37	10	126,0
20. Ohiko etxebizitza erostea	2.205.522	252	131	146	144	-14	90,5
21. Ezarpen bikoitza	251.298	29	15	3	4	11	346,6
22. Sindikatuen kuotengatik	63.978	7	4	5	5	-1	78,8
23. Jarduera ekonomikoak sustatzea	16.694	2	1	1	1	0	117,4
24. Dohaintzak	70.847	8	4	2	3	1	136,8
25. Beste kenkari batzuk	52.950	6	3	3	3	-0	95,7
<b>26. KENKARIAK, GUZTIRA (14+15+...+25)</b>	<b>19.667.949</b>	<b>2.251</b>	<b>1.164</b>	<b>1.201</b>	<b>1.204</b>	<b>-40</b>	<b>96,7</b>
<b>27. KUOTA LIKIDOA</b>	<b>40.420.797</b>	<b>4.626</b>	<b>2.393</b>	<b>1.846</b>	<b>2.032</b>	<b>361</b>	<b>117,8</b>
<b>KONTURAKO ORDAINKETAK</b>							
28. Lana	33.913.403	3.882	2.007	1.794	1.903	104	105,5
29. Kapital higikorra	3.911.960	448	232	154	166	66	139,7
30. Kapital higiezina	1.367.856	157	81	40	49	32	164,0
31. Jarduera ekonomikoak	2.964.606	339	175	108	135	40	129,9
32. Inbertsio kolektiboko erakundeak	148.622	17	9	4	7	2	132,1
33. Gainontzeko abikipenak eta konturako ordainketak	-116.430	-13	-7	-4	-4	-3	177,1
<b>34. KONTURAKO ORDAINKETAK, GUZTIRA (28+29+...+33)</b>	<b>42.190.017</b>	<b>4.829</b>	<b>2.497</b>	<b>2.095</b>	<b>2.256</b>	<b>241</b>	<b>110,7</b>
<b>35. KUOTA DIFERENTZIALA (27-34)</b>	<b>-1.769.219</b>	<b>-202</b>	<b>-105</b>	<b>-249</b>	<b>-225</b>	<b>120</b>	<b>46,6</b>
<b>ERRENTAREN EGITURA (%)</b>							
36. Lana (1 / 7)	77,1			85,2	83,8	-6,6	92,1
37. Kapital higikorra eta higiezina ( (2+3) / 7)	12,5			7,9	8,7	3,9	144,4
38. Jarduera ekonomikoak (4 / 7)	7,6			5,1	5,7	1,9	134,3
39. Mutuaitateak, pensio planak eta BGAEak (8 / 7)	2,4			3,5	3,2	-0,9	72,8
40. Oinarri likidagarria (12 / 7)	93,6			92,0	92,5	1,1	101,2
<b>KARGA TASAK (%)</b>							
41. Batez besteko karga tasa (13 / 12)	26,7			25,6	26,0	0,7	102,7
42. Karga tasa efektiboa (27 / 12)	18,6			16,3	17,1	1,5	109,0
<b>DATUAK SEXUAREN ARABERA</b>							
43. Emakumezkoen oinarri likidagarria	84.448.707	21.538	9.964	7.977	8.686	1.278	114,7
44. Gizonezkoen oinarri likidagarria	132.383.487	27.488	15.724	14.777	15.207	518	103,4
45. Emakume-gizonen oin.likidagarrien arteko arraila (%)	36,2	21,6	36,6	46,0	42,9	-6,3	85,4

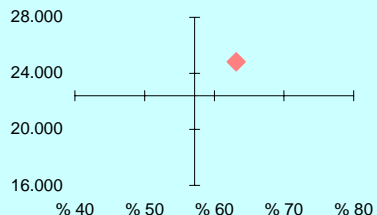
Zenbatekoa eurotan

## 4.4. Udalerriak

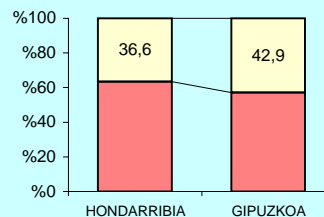
2.- AITORPENAK OINARRI LIKIDAGARRIAREN TARTEEN ARABERA



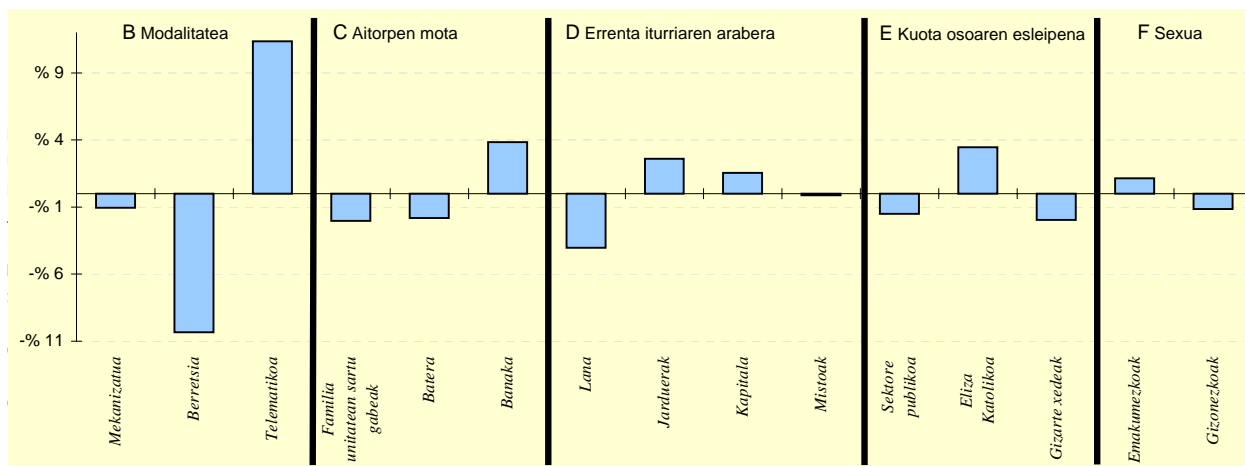
3.- OINARRI LIKIDAGARRIAREN MAILA ET/ DISPERSIOA



4.- EMAKUME ETA GIZONEN OINARRI LIKIDAGARRIAREN ARTEKO ARRILA



5.- AITORPEN KOPURUAREN BANAKETA



6.- AITORPEN KOPURUAREN BANAKETA

	HONDARRIBIA		4.TALDEA %	GIPUZKOA %	DIFERENTZIA (5)= (2)-(4)
	Kopurua (1)	% (2)			
<b>A. OINARRI LIKIDAGARRIAREN TARTEAK</b>					
1- 8.303,4ra	1.751	20,0	20,0	20,0	0,0
2- 8.303,4 - 15.928,9	1.750	20,0	19,9	20,0	0,0
3- 15.928,9 - 22.468,2	1.648	18,9	20,9	20,0	-1,1
4- 22.468,2 - 32.009,1	1.534	17,6	20,9	20,0	-2,4
5- 32.009,1etik gora	2.054	23,5	18,3	20,0	3,5
<b>B. MODALITATEA</b>					
Mekanizatua	2.048	23,4	24,8	24,5	-1,0
Berretsia	3.652	41,8	54,9	52,1	-10,3
Telematikoa	3.037	34,8	20,4	23,4	11,4
<b>C. AITORPEN MOTA</b>					
Familia unitatean sartu gabeak	3.117	35,7	36,6	37,7	-2,0
Batera	1.748	20,0	23,0	21,8	-1,8
Banaka	3.872	44,3	40,4	40,5	3,9
<b>D. ERRENTA ITURRIAREN ARABERA</b>					
Lana	6.959	79,6	84,6	83,7	-4,0
Jarduerak	855	9,8	6,8	7,2	2,6
Kapitala	862	9,9	7,8	8,3	1,5
Mistoak	61	0,7	0,8	0,8	-0,1
<b>E. KUOTA OSOAREN %0,7AREN ESLEIPENA</b>					
Sektore publikoa	715	8,2	9,9	9,7	-1,5
Eliza Katolikoa	2.076	23,8	19,5	20,3	3,5
Gizarte xedeak	5.946	68,1	70,5	70,0	-2,0
<b>F. AITORPENAK SEXUAREN ARABERA</b>					
Emakumezkoen aitorpenak	3.921	44,9	42,3	43,7	1,1
Gizonezkoen aitorpenak	4.816	55,1	57,7	56,3	-1,1

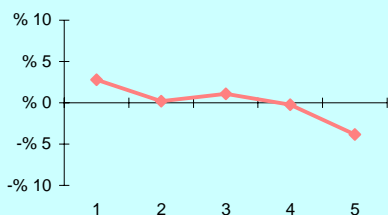
## 4.4. Udalerriak

1. AITORPEN BATERATUA 2013ko PFEZ	Biztanle kopurua			Aitorpen kop.	Aitorpenak biztanleko (%)		
	IBARRA			2.204	51,8		
KONTZEPTUAK	IBARRA			2.TALDEA	GIPUZKOA	DIFERENTZIA	INDIZEA
	GUZTIRA (1)	BATEZ BEST. (2)	BIZTANLEKO (3)	BIZTANLEKO (4)	BIZTANLEKO (5)	BIZTANLEKO (6) = (3) - (5)	BIZTANLEKO (Gipuzkoa=100)
<b>ERRENTA ITURRIAK</b>							
1. Lana	42.037.595	19.073	9.877	10.435	10.755	-877	91,8
2. Kapital higikorra	2.326.523	1.056	547	658	752	-205	72,7
3. Kapital higiezina	775.330	352	182	210	361	-179	50,5
4. Jarduera ekonomikoak	2.145.537	973	504	649	730	-226	69,1
5. Ondare irabazi eta galerak	251.949	114	59	126	241	-181	24,6
6. Errenta egozpenak	0	0	0	0	1	-1	0,0
7. OINARRI EZARGARRIA (1+2+3+4+5+6)	47.536.934	21.568	11.169	12.078	12.838	-1.669	87,0
<b>MURRIZPENAK</b>							
8. Mutualitatei, pensio planei eta BGAEei egindako ekarpenak	1.734.628	787	408	513	416	-9	98,0
9. Balera tributatzeagatik	2.023.107	918	475	448	439	37	108,4
10. Beste murrizpen batzuk	125.075	57	29	38	106	-77	27,7
11. MURRIZPENAK, GUZTIRA (8+9+10)	3.882.810	1.762	912	999	961	-49	94,9
12. OINARRI LIKIDAGARRIA (7-11)	43.654.124	19.807	10.257	11.079	11.878	-1.620	86,4
13. KUOTA OSOA	11.010.609	4.996	2.587	2.810	3.092	-505	83,7
<b>KENKARIAK</b>							
14. Orokorra	2.965.875	1.346	697	712	717	-20	97,2
15. Ondorengo ahaideak	695.134	315	163	172	155	8	105,2
16. Aurreko ahaideak	3.047	1	1	1	1	-0	92,1
17. Minusbaliatuak eta menpekotasuna	359.270	163	84	85	79	6	107,5
18. 65 urtetik gorako adina	229.133	104	54	51	56	-2	96,7
19. Ohiko etxebizitza errentan hartzea	110.061	50	26	19	37	-11	70,7
20. Ohiko etxebizitza erostea	492.893	224	116	161	144	-28	80,3
21. Ezarpen bikoitza	10.486	5	2	3	4	-2	57,4
22. Sindikatuen kuotengatik	24.527	11	6	5	5	1	119,9
23. Jarduera ekonomikoak sustatzea	157	0	0	1	1	-1	4,4
24. Dohaintzak	9.611	4	2	2	3	-1	73,7
25. Beste kenkari batzuk	21.578	10	5	5	3	2	154,7
26. KENKARIAK, GUZTIRA (14+15+...+25)	4.921.772	2.233	1.156	1.215	1.204	-48	96,0
27. KUOTA LIKIDOA	6.823.920	3.096	1.603	1.742	2.032	-428	78,9
<b>KONTURAKO ORDAINKETAK</b>							
28. Lana	6.992.794	3.173	1.643	1.739	1.903	-260	86,3
29. Kapital higikorra	507.515	230	119	148	166	-46	72,0
30. Kapital higiezina	98.916	45	23	27	49	-26	47,1
31. Jarduera ekonomikoak	363.962	165	86	104	135	-50	63,3
32. Inbertsio kolektiboko erakundeak	6.653	3	2	3	7	-5	23,5
33. Gainontzeko atxikipenak eta konturako ordainketak	-15.340	-7	-4	-3	-4	0	92,6
34. KONTURAKO ORDAINKETAK, GUZTIRA (28+29+...+33)	7.954.500	3.609	1.869	2.017	2.256	-387	82,8
35. KUOTA DIFERENTZIALA (27-34)	-1.130.581	-513	-266	-275	-225	-41	118,2
<b>ERRENTAREN EGITURA (%)</b>							
36. Lana (1 / 7)	88,4			86,4	83,8	4,7	105,6
37. Kapital higikorra eta higiezina ( (2+3) / 7)	6,5			7,2	8,7	-2,1	75,3
38. Jarduera ekonomikoak (4 / 7)	4,5			5,4	5,7	-1,2	79,4
39. Mutualitateak, pensio planak eta BGAEak (8 / 7)	3,6			4,2	3,2	0,4	112,6
40. Oinarri likidagarria (12 / 7)	91,8			91,7	92,5	-0,7	99,3
<b>KARGA TASAK (%)</b>							
41. Batez besteko karga tasa (13 / 12)	25,2			25,4	26,0	-0,8	96,9
42. Karga tasa efektiboa (27 / 12)	15,6			15,7	17,1	-1,5	91,4
<b>DATUAK SEXUAREN ARABERA</b>							
43. Emakumezkoen oinarri likidagarria	14.380.376	15.996	6.907	7.565	8.686	-1.779	79,5
44. Gizonezkoen oinarri likidagarria	29.273.748	22.432	13.465	14.410	15.207	-1.741	88,5
45. Emakume-gizonen oin.likidagarrien arteko arraila (%)	50,9	28,7	48,7	47,5	42,9	5,8	113,6

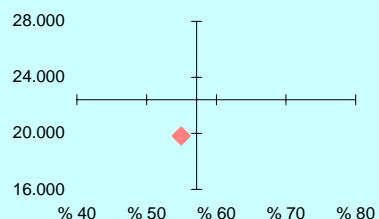
Zenbatekoa eurotan

## 4.4. Udalerriak

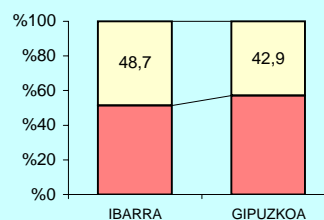
2.- AITORPENAK OINARRI LIKIDAGARRIAREN TARTEEN ARABERA



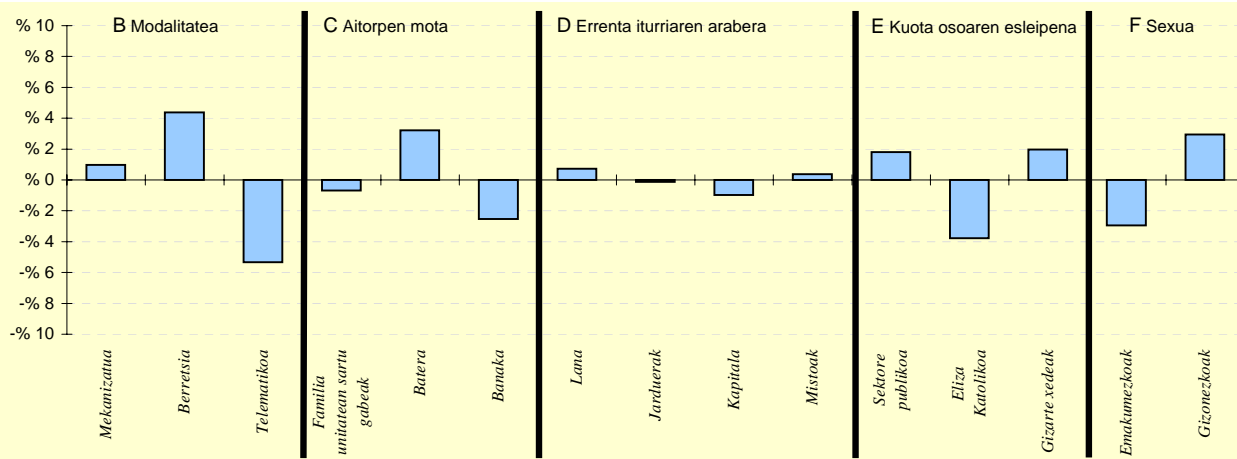
3.- OINARRI LIKIDAGARRIAREN MAILA ET/ DISPERSIOA



4.- EMAKUME ETA GIZONEN OINARRI LIKIDAGARRIAREN ARTEKO ARRILA



5.- AITORPEN KOPURUAREN BANAKETA



6.- AITORPEN KOPURUAREN BANAKETA

	IBARRA		2.TALDEA %	GIPUZKOA %	DIFERENTZIA (5)= (2)-(4)
	Kopurua (1)	% (2)			
<b>A. OINARRI LIKIDAGARRIAREN TARTEAK</b>					
1- 8.303,4raio	502	22,8	19,8	20,0	2,8
2- 8.303,4 - 15.928,9	445	20,2	19,6	20,0	0,2
3- 15.928,9 - 22.468,2	465	21,1	21,0	20,0	1,1
4- 22.468,2 - 32.009,1	436	19,8	21,6	20,0	-0,2
5- 32.009,1etik gora	356	16,2	18,0	20,0	-3,8
<b>B. MODALITATEA</b>					
Mekanizatua	561	25,5	23,4	24,5	1,0
Berretsia	1.245	56,5	56,2	52,1	4,4
Telematikoa	398	18,1	20,4	23,4	-5,3
<b>C. AITORPEN MOTA</b>					
Familia unitatean sartu gabeak	816	37,0	37,3	37,7	-0,7
Batera	552	25,0	22,7	21,8	3,2
Banaka	836	37,9	40,0	40,5	-2,5
<b>D. ERRENTA ITURRIAREN ARABERA</b>					
Lana	1.860	84,4	84,4	83,7	0,7
Jarduerak	156	7,1	7,4	7,2	-0,1
Kapitala	162	7,4	7,3	8,3	-1,0
Mistoak	26	1,2	0,8	0,8	0,4
<b>E. KUOTA OSOAREN %0,7aren ESLEIPENA</b>					
Sektore publikoa	253	11,5	10,5	9,7	1,8
Eliza Katolikoa	364	16,5	18,0	20,3	-3,8
Gizarte xedeak	1.587	72,0	71,5	70,0	2,0
<b>F. AITORPENAK SEXUAREN ARABERA</b>					
Emakumezkoen aitorpenak	899	40,8	40,6	43,7	-2,9
Gizonezkoen aitorpenak	1.305	59,2	59,4	56,3	2,9

## 4.4. Udalerriak

Biztanle kopurua

Aitorpen kop.

Aitorpenak biztanleko (%)

## 1. AITORPEN BATERATUA 2013ko PFEZ

## IDIAZABAL

2.306

1.271

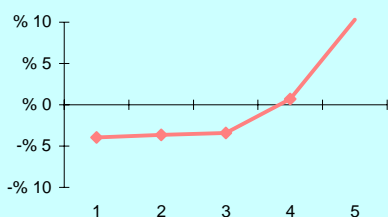
55,1

KONTZEPTUAK	IDIAZABAL			2.TALDEA	GIPUZKOA	DIFERENTZIA	INDIZEA
	GUZTIRA (1)	BATEZ BEST. (2)	BIZTANLEKO (3)	BIZTANLEKO (4)	BIZTANLEKO (5)	BIZTANLEKO (6) = (3) - (5)	BIZTANLEKO (Gipuzkoa=100)
<b>ERRENTA ITURRIAK</b>							
1. Lana	29.250.406	23.014	12.684	10.435	10.755	1.930	117,9
2. Kapital higikorra	3.284.065	2.584	1.424	658	752	672	189,5
3. Kapital higiezina	534.900	421	232	210	361	-129	64,3
4. Jarduera ekonomikoak	1.303.725	1.026	565	649	730	-165	77,5
5. Ondare irabazi eta galerak	404.141	318	175	126	241	-65	72,8
6. Errenta egozpenak	0	0	0	0	1	-1	0,0
<b>7. OINARRI EZARGARRIA (1+2+3+4+5+6)</b>	<b>34.777.238</b>	<b>27.362</b>	<b>15.081</b>	<b>12.078</b>	<b>12.838</b>	<b>2.243</b>	<b>117,5</b>
<b>MURRIZPENAK</b>							
8. Mutualitatei, pensio planei eta BGAEei egindako ekarpenak	1.656.367	1.303	718	513	416	302	172,6
9. Balera tributatzeagatik	1.013.108	797	439	448	439	1	100,2
10. Beste murrizpen batzuk	140.504	111	61	38	106	-45	57,3
11. MURRIZPENAK, GUZTIRA (8+9+10)	2.809.978	2.211	1.219	999	961	258	126,8
<b>12. OINARRI LIKIDAGARRIA (7-11)</b>	<b>31.967.259</b>	<b>25.151</b>	<b>13.863</b>	<b>11.079</b>	<b>11.878</b>	<b>1.985</b>	<b>116,7</b>
<b>13. KUOTA OSOA</b>	<b>8.250.999</b>	<b>6.492</b>	<b>3.578</b>	<b>2.810</b>	<b>3.092</b>	<b>486</b>	<b>115,7</b>
<b>KENKARIAK</b>							
14. Orokorra	1.729.750	1.361	750	712	717	33	104,6
15. Ondorengo ahaideak	409.617	322	178	172	155	22	114,4
16. Aurreko ahaideak	1.662	1	1	1	1	-0	92,7
17. Minusbaliatuak eta menpekotasuna	215.424	169	93	85	79	15	119,0
18. 65 urtetik gorako adina	128.224	101	56	51	56	-0	99,9
19. Ohiko etxebizitza errentan hartzea	30.317	24	13	19	37	-23	35,9
20. Ohiko etxebizitza erostea	441.014	347	191	161	144	47	132,5
21. Ezarpen bikoitza	59.444	47	26	3	4	21	600,7
22. Sindikatuen kuotengatik	10.636	8	5	5	5	-0	96,0
23. Jarduera ekonomikoak sustatzea	0	0	0	1	1	-1	0,0
24. Dohaintzak	6.408	5	3	2	3	-0	90,7
25. Beste kenkari batzuk	18.417	14	8	5	3	5	243,8
<b>26. KENKARIAK, GUZTIRA (14+15+...+25)</b>	<b>3.050.914</b>	<b>2.400</b>	<b>1.323</b>	<b>1.215</b>	<b>1.204</b>	<b>119</b>	<b>109,9</b>
<b>27. KUOTA LIKIDOA</b>	<b>5.499.879</b>	<b>4.327</b>	<b>2.385</b>	<b>1.742</b>	<b>2.032</b>	<b>354</b>	<b>117,4</b>
<b>KONTURAKO ORDAINKETAK</b>							
28. Lana	5.079.512	3.996	2.203	1.739	1.903	299	115,7
29. Kapital higikorra	754.506	594	327	148	166	161	197,5
30. Kapital higiezina	67.616	53	29	27	49	-20	59,4
31. Jarduera ekonomikoak	200.613	158	87	104	135	-48	64,4
32. Inbertsio kolektiboko erakundeak	13.689	11	6	3	7	-1	89,1
33. Gainontzeko abikipenak eta konturako ordainketak	-20.283	-16	-9	-3	-4	-5	226,1
<b>34. KONTURAKO ORDAINKETAK, GUZTIRA (28+29+...+33)</b>	<b>6.095.652</b>	<b>4.796</b>	<b>2.643</b>	<b>2.017</b>	<b>2.256</b>	<b>387</b>	<b>117,2</b>
<b>35. KUOTA DIFERENTZIALA (27-34)</b>	<b>-595.774</b>	<b>-469</b>	<b>-258</b>	<b>-275</b>	<b>-225</b>	<b>-34</b>	<b>115,0</b>
<b>ERRENTAREN EGITURA (%)</b>							
36. Lana (1 / 7)	84,1			86,4	83,8	0,3	100,4
37. Kapital higikorra eta higiezina ( (2+3) / 7)	11,0			7,2	8,7	2,3	126,7
38. Jarduera ekonomikoak (4 / 7)	3,7			5,4	5,7	-1,9	65,9
39. Mutualitateak, pensio planak eta BGAEak (8 / 7)	4,8			4,2	3,2	1,5	147,0
40. Oinarri likidagarria (12 / 7)	91,9			91,7	92,5	-0,6	99,4
<b>KARGA TASAK (%)</b>							
41. Batez besteko karga tasa (13 / 12)	25,8			25,4	26,0	-0,2	99,1
42. Karga tasa efektiboa (27 / 12)	17,2			15,7	17,1	0,1	100,6
<b>DATUAK SEXUAREN ARABERA</b>							
43. Emakumezkoen oinarri likidagarria	10.036.971	20.114	8.882	7.565	8.686	196	102,3
44. Gizonezkoen oinarri likidagarria	21.930.289	28.407	18.648	14.410	15.207	3.441	122,6
45. Emakume-gizonen oin.likidagarrien arteko arraila (%)	54,2	29,2	52,4	47,5	42,9	9,5	122,1

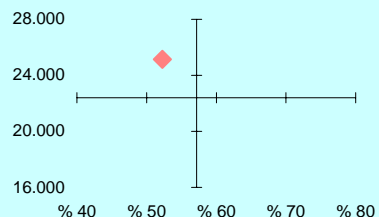
Zenbatekoa eurotan

## 4.4. Udalerriak

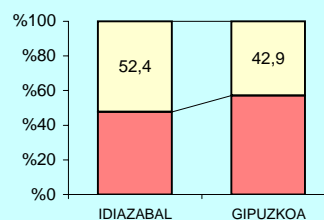
2.- AITORPENAK OINARRI LIKIDAGARRIAREN TARTEEN ARABERA



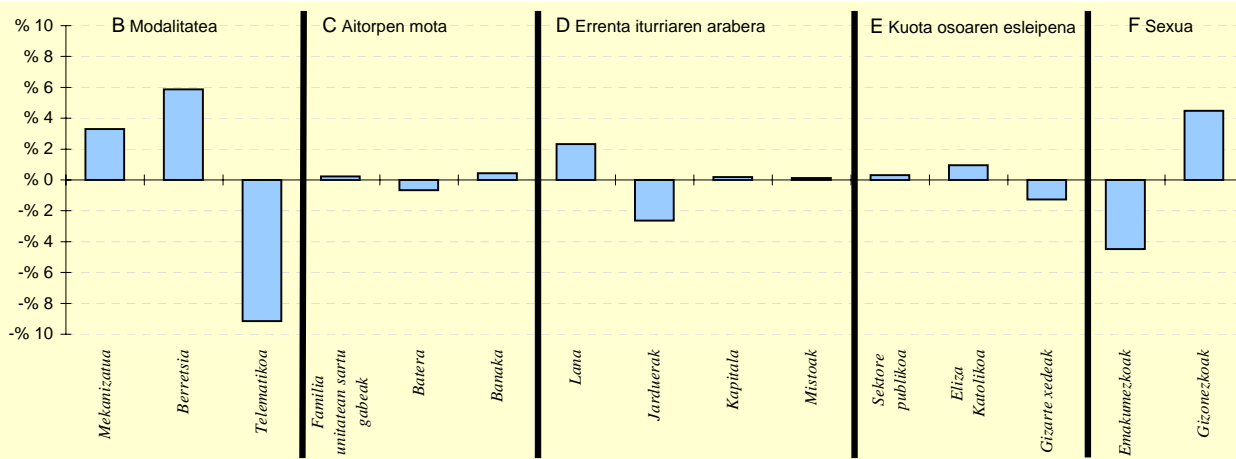
3.- OINARRI LIKIDAGARRIAREN MAILA ET/ DISPERSIOA



4.- EMAKUME ETA GIZONEN OINARRI LIKIDAGARRIAREN ARTEKO ARRILA



5.- AITORPEN KOPURUAREN BANAKETA



6.- AITORPEN KOPURUAREN BANAKETA

	IDIAZABAL		2.TALDEA %	GIPUZKOA %	DIFERENTZIA (5)= (2)-(4)
	Kopurua (1)	% (2)			
<b>A. OINARRI LIKIDAGARRIAREN TARTEAK</b>					
1- 8.303,4raio	204	16,1	19,8	20,0	-3,9
2- 8.303,4 - 15.928,9	208	16,4	19,6	20,0	-3,6
3- 15.928,9 - 22.468,2	211	16,6	21,0	20,0	-3,4
4- 22.468,2 - 32.009,1	263	20,7	21,6	20,0	0,7
5- 32.009,1etik gora	385	30,3	18,0	20,0	10,3
<b>B. MODALITATEA</b>					
Mekanizatua	353	27,8	23,4	24,5	3,3
Berretsia	737	58,0	56,2	52,1	5,9
Telematika	181	14,2	20,4	23,4	-9,2
<b>C. AITORPEN MOTA</b>					
Familia unitatean sartu gabeak	482	37,9	37,3	37,7	0,2
Batera	269	21,2	22,7	21,8	-0,7
Banaka	520	40,9	40,0	40,5	0,4
<b>D. ERRENTA ITURRIAREN ARABERA</b>					
Lana	1.093	86,0	84,4	83,7	2,3
Jarduerak	58	4,6	7,4	7,2	-2,6
Kapitala	108	8,5	7,3	8,3	0,2
Mistoak	12	0,9	0,8	0,8	0,1
<b>E. KUOTA OSOAREN %0,7aren ESLEIPENA</b>					
Sektore publikoa	127	10,0	10,5	9,7	0,3
Eliza Katolikoa	270	21,2	18,0	20,3	0,9
Gizarte xedeak	874	68,8	71,5	70,0	-1,3
<b>F. AITORPENAK SEXUAREN ARABERA</b>					
Emakumezkoen aitorpenak	499	39,3	40,6	43,7	-4,5
Gizonezkoen aitorpenak	772	60,7	59,4	56,3	4,5

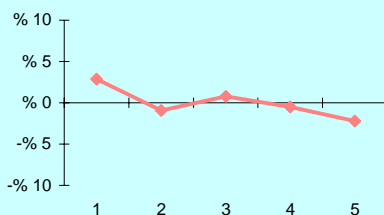
## 4.4. Udalerriak

1. AITORPEN BATERATUA 2013ko PFEZ	Biztanle kopurua			Aitorpen kop.		Aitorpenak biztanleko (%)	
	IKAZTEGIETA			236		50,9	
KONTZEPTUAK	IKAZTEGIETA			1.TALDEA	GIPUZKOA	DIFERENTZIA	INDIZEA
	GUZTIRA (1)	BATEZ BEST. (2)	BIZTANLEKO (3)	BIZTANLEKO (4)	BIZTANLEKO (5)	BIZTANLEKO (6) = (3) - (5)	BIZTANLEKO (Gipuzkoa=100)
<b>ERRENTA ITURRIAK</b>							
1. Lana	4.510.859	19.114	9.722	9.741	10.755	-1.033	90,4
2. Kapital higikorra	355.340	1.506	766	636	752	14	101,9
3. Kapital higiezina	151.529	642	327	254	361	-34	90,5
4. Jarduera ekonomikoak	220.800	936	476	772	730	-254	65,2
5. Ondare irabazi eta galerak	32.276	137	70	99	241	-171	28,9
6. Errenta egozpenak	0	0	0	0	1	-1	0,0
<b>7. OINARRI EZARGARRIA (1+2+3+4+5+6)</b>	<b>5.270.803</b>	<b>22.334</b>	<b>11.359</b>	<b>11.503</b>	<b>12.838</b>	<b>-1.479</b>	<b>88,5</b>
<b>MURRIZPENAK</b>							
8. Mutuaitatei, pensio planei eta BGAEei egindako ekarpenak	183.242	776	395	459	416	-21	94,9
9. Balera tributatzeagatik	260.150	1.102	561	440	439	122	127,9
10. Beste murrizpen batzuk	3.877	16	8	42	106	-98	7,9
11. MURRIZPENAK, GUZTIRA (8+9+10)	447.269	1.895	964	941	961	3	100,3
<b>12. OINARRI LIKIDAGARRIA (7-11)</b>	<b>4.823.534</b>	<b>20.439</b>	<b>10.396</b>	<b>10.562</b>	<b>11.878</b>	<b>-1.482</b>	<b>87,5</b>
<b>13. KUOTA OSOA</b>	<b>1.234.904</b>	<b>5.233</b>	<b>2.661</b>	<b>2.692</b>	<b>3.092</b>	<b>-431</b>	<b>86,1</b>
<b>KENKARIAK</b>							
14. Orokorra	319.000	1.352	688	684	717	-29	95,9
15. Ondorengo ahaideak	82.542	350	178	179	155	23	114,6
16. Aurreko ahaideak	277	1	1	2	1	-0	76,8
17. Minusballiatuak eta menpekotasuna	39.015	165	84	86	79	6	107,1
18. 65 urtetik gorako adina	23.925	101	52	49	56	-4	92,6
19. Ohiko etxebizitza errentan hartzea	7.132	30	15	12	37	-21	42,0
20. Ohiko etxebizitza erostea	50.692	215	109	150	144	-35	75,7
21. Ezarpen bikoitza	0	0	0	2	4	-4	0,0
22. Sindikatuen kuotengatik	1.508	6	3	4	5	-2	67,6
23. Jarduera ekonomikoak sustatzea	1.394	6	3	3	1	2	356,8
24. Dohaintzak	885	4	2	1	3	-1	62,2
25. Beste kenkari batzuk	11.106	47	24	5	3	21	730,6
26. KENKARIAK, GUZTIRA (14+15+...+25)	537.476	2.277	1.158	1.175	1.204	-46	96,2
<b>27. KUOTA LIKIDOA</b>	<b>782.451</b>	<b>3.315</b>	<b>1.686</b>	<b>1.670</b>	<b>2.032</b>	<b>-345</b>	<b>83,0</b>
<b>KONTURAKO ORDAINKETAK</b>							
28. Lana	794.726	3.367	1.713	1.683	1.903	-191	90,0
29. Kapital higikorra	87.319	370	188	140	166	22	113,6
30. Kapital higiezina	22.608	96	49	35	49	-1	98,7
31. Jarduera ekonomikoak	38.808	164	84	115	135	-51	61,9
32. Inbertsio kolektiboko erakundeak	1.519	6	3	2	7	-3	49,2
33. Gainontzeko atxikipenak eta konturako ordainketak	0	0	0	-0	-4	4	0,0
34. KONTURAKO ORDAINKETAK, GUZTIRA (28+29+...+33)	944.980	4.004	2.037	1.975	2.256	-220	90,3
<b>35. KUOTA DIFERENTZIALA (27-34)</b>	<b>-162.529</b>	<b>-689</b>	<b>-350</b>	<b>-305</b>	<b>-225</b>	<b>-126</b>	<b>155,9</b>
<b>ERRENTAREN EGITURA (%)</b>							
36. Lana (1 / 7)	85,6			84,7	83,8	1,8	102,2
37. Kapital higikorra eta higiezina ( (2+3) / 7)	9,6			7,7	8,7	1,0	111,0
38. Jarduera ekonomikoak (4 / 7)	4,2			6,7	5,7	-1,5	73,7
39. Mutuaitateak, pensio planak eta BGAEak (8 / 7)	3,5			4,0	3,2	0,2	107,3
40. Oinarri likidagarria (12 / 7)	91,5			91,8	92,5	-1,0	98,9
<b>KARGA TASAK (%)</b>							
41. Batez besteko karga tasa (13 / 12)	25,6			25,5	26,0	-0,4	98,3
42. Karga tasa efektiboa (27 / 12)	16,2			15,8	17,1	-0,9	94,8
<b>DATUAK SEXUAREN ARABERA</b>							
43. Emakumezkoen oinarri likidagarria	1.312.815	14.587	5.967	6.843	8.686	-2.719	68,7
44. Gizonezkoen oinarri likidagarria	3.510.718	24.046	14.388	13.931	15.207	-819	94,6
45. Emakume-gizonen oin.likidagarrien arteko arraila (%)	62,6	39,3	58,5	50,9	42,9	15,6	136,5

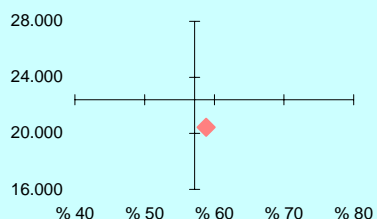
Zenbatekoa eurotan

## 4.4. Udalerriak

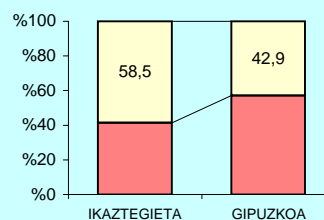
2.- AITORPENAK OINARRI LIKIDAGARRIAREN TARTEEN ARABERA



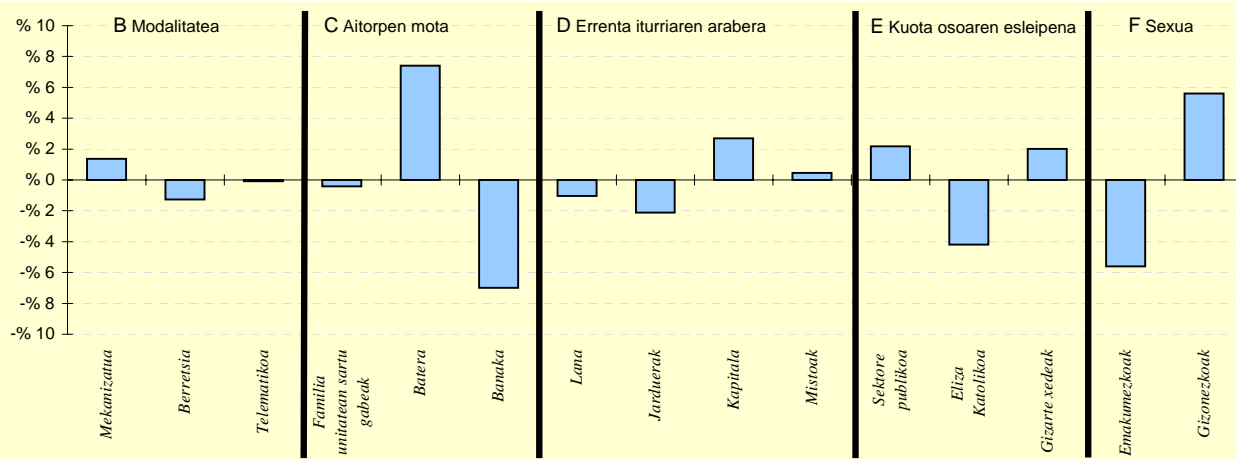
3.- OINARRI LIKIDAGARRIAREN MAILA ET/ DISPERSIOA



4.- EMAKUME ETA GIZONEN OINARRI LIKIDAGARRIAREN ARTEKO ARRILA



5.- AITORPEN KOPURUAREN BANAKETA



6.- AITORPEN KOPURUAREN BANAKETA

	IKAZTEGIETA		1.TALDEA %	GIPUZKOA %	DIFERENTZIA (5)= (2)-(4)
	Kopurua (1)	% (2)			
<b>A. OINARRI LIKIDAGARRIAREN TARTEAK</b>					
1- 8.303,4raio	54	22,9	21,6	20,0	2,9
2- 8.303,4 - 15.928,9	45	19,1	19,6	20,0	-0,9
3- 15.928,9 - 22.468,2	49	20,8	19,3	20,0	0,8
4- 22.468,2 - 32.009,1	46	19,5	20,1	20,0	-0,5
5- 32.009,1etik gora	42	17,8	19,5	20,0	-2,2
<b>B. MODALITATEA</b>					
Mekanizatua	61	25,8	22,6	24,5	1,4
Berretsia	120	50,8	50,5	52,1	-1,3
Telematika	55	23,3	26,9	23,4	-0,1
<b>C. AITORPEN MOTA</b>					
Familia unitatean sartu gabeak	88	37,3	37,6	37,7	-0,4
Batera	69	29,2	23,4	21,8	7,4
Banaka	79	33,5	39,0	40,5	-7,0
<b>D. ERRENTA ITURRIAREN ARABERA</b>					
Lana	195	82,6	81,3	83,7	-1,0
Jarduerak	12	5,1	9,2	7,2	-2,1
Kapitala	26	11,0	8,7	8,3	2,7
Mistoak	3	1,3	0,9	0,8	0,5
<b>E. KUOTA OSOAREN %0,7aren ESLEIPENA</b>					
Sektore publikoa	28	11,9	10,5	9,7	2,2
Eliza Katolikoa	38	16,1	18,1	20,3	-4,2
Gizarte xedeak	170	72,0	71,4	70,0	2,0
<b>F. AITORPENAK SEXUAREN ARABERA</b>					
Emakumezkoen aitorpenak	90	38,1	38,6	43,7	-5,6
Gizonezkoen aitorpenak	146	61,9	61,4	56,3	5,6

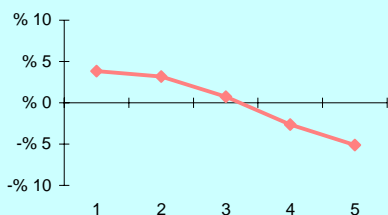
## 4.4. Udalerriak

1. AITORPEN BATERATUA 2013ko PFEZ	Biztanle kopurua			Aitorpen kop.		Aitorpenak biztanleko (%)	
	IRUN	61.195	30.518	49,9			
KONTZEPTUAK	IRUN			5.TALDEA	GIPUZKOA	DIFERENTZIA	INDIZEA
	GUZTIRA (1)	BATEZ BEST. (2)	BIZTANLEKO (3)	BIZTANLEKO (4)	BIZTANLEKO (5)	BIZTANLEKO (6) = (3) - (5)	BIZTANLEKO (Gipuzkoa=100)
<b>ERRENTA ITURRIAK</b>							
1. Lana	537.742.763	17.621	8.787	9.654	10.755	-1.967	81,7
2. Kapital higikorra	27.482.606	901	449	578	752	-303	59,7
3. Kapital higiezina	19.779.534	648	323	292	361	-38	89,6
4. Jarduera ekonomikoak	48.458.236	1.588	792	651	730	62	108,5
5. Ondare irabazi eta galerak	8.176.233	268	134	153	241	-107	55,5
6. Errenta egozpenak	20.198	1	0	0	1	-0	59,9
7. OINARRI EZARGARRIA (1+2+3+4+5+6)	641.659.570	21.026	10.485	11.328	12.838	-2.353	81,7
<b>MURRIZPENAK</b>							
8. Mutuaitatei, pensio planei eta BGAEei egindako ekarpenak	15.848.896	519	259	357	416	-157	62,2
9. Balera tributatzeagatik	28.659.050	939	468	466	439	30	106,8
10. Beste murrizpen batzuk	3.876.939	127	63	64	106	-43	59,6
11. MURRIZPENAK, GUZTIRA (8+9+10)	48.384.884	1.585	791	886	961	-170	82,3
12. OINARRI LIKIDAGARRIA (7-11)	593.274.686	19.440	9.695	10.442	11.878	-2.183	81,6
13. KUOTA OSOA	151.484.371	4.964	2.475	2.661	3.092	-617	80,1
<b>KENKARIAK</b>							
14. Orokorra	41.047.875	1.345	671	697	717	-46	93,6
15. Ondorengo ahaideak	9.148.844	300	150	148	155	-6	96,3
16. Aurreko ahaideak	45.382	1	1	1	1	-0	95,4
17. Minusbaliatuak eta menpekotasuna	3.807.252	125	62	77	79	-16	79,2
18. 65 urteik gorako adina	3.264.763	107	53	60	56	-2	95,8
19. Ohiko etxebizitza errentan hartzea	2.343.725	77	38	32	37	2	104,7
20. Ohiko etxebizitza erostea	8.224.649	270	134	132	144	-10	93,1
21. Ezarpen bikoitza	158.985	5	3	2	4	-2	60,5
22. Sindikatuen kuotengatik	301.087	10	5	5	5	0	102,4
23. Jarduera ekonomikoak sustatzea	22.857	1	0	1	1	-0	44,4
24. Dohaintzak	129.801	4	2	2	3	-1	69,2
25. Beste kenkari batzuk	125.978	4	2	3	3	-1	62,8
26. KENKARIAK, GUZTIRA (14+15+...+25)	68.621.198	2.249	1.121	1.158	1.204	-83	93,1
27. KUOTA LIKIDOA	92.412.975	3.028	1.510	1.656	2.032	-521	74,3
<b>KONTURAKO ORDAINKETAK</b>							
28. Lana	88.069.472	2.886	1.439	1.588	1.903	-464	75,6
29. Kapital higikorra	6.141.468	201	100	129	166	-65	60,6
30. Kapital higiezina	2.549.921	84	42	38	49	-8	84,4
31. Jarduera ekonomikoak	7.979.254	261	130	112	135	-5	96,5
32. Inbertsio kolektiboko erakundeak	179.459	6	3	4	7	-4	44,0
33. Gainontzeko atxikipenak eta konturako ordainketak	-183.501	-6	-3	-3	-4	1	77,1
34. KONTURAKO ORDAINKETAK, GUZTIRA (28+29+...+33)	104.736.073	3.432	1.712	1.868	2.256	-545	75,9
35. KUOTA DIFERENTZIALA (27-34)	-12.323.098	-404	-201	-212	-225	23	89,6
<b>ERRENTAREN EGITURA (%)</b>							
36. Lana (1 / 7)	83,8			85,2	83,8	0,0	100,0
37. Kapital higikorra eta higiezina ( (2+3) / 7)	7,4			7,7	8,7	-1,3	85,0
38. Jarduera ekonomikoak (4 / 7)	7,6			5,7	5,7	1,9	132,8
39. Mutuaitateak, pensio planak eta BGAEak (8 / 7)	2,5			3,2	3,2	-0,8	76,2
40. Oinarri likidagarria (12 / 7)	92,5			92,2	92,5	-0,1	99,9
<b>KARGA TASAK (%)</b>							
41. Batez besteko karga tasa (13 / 12)	25,5			25,5	26,0	-0,5	98,1
42. Karga tasa efektiboa (27 / 12)	15,6			15,9	17,1	-1,5	91,1
<b>DATUAK SEXUAREN ARABERA</b>							
43. Emakumezkoen oinarri likidagarria	215.509.351	16.541	6.898	7.468	8.686	-1.788	79,4
44. Gizonezkoen oinarri likidagarria	377.765.334	21.600	12.612	13.551	15.207	-2.595	82,9
45. Emakume-gizonen oin.likidagarrien arteko arraila (%)	43,0	23,4	45,3	44,9	42,9	2,4	105,7

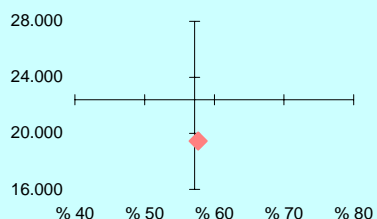
Zenbatekoa eurotan

## 4.4. Udalerriak

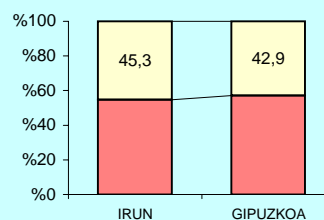
2.- AITORPENAK OINARRI LIKIDAGARRIAREN TARTEEN ARABERA



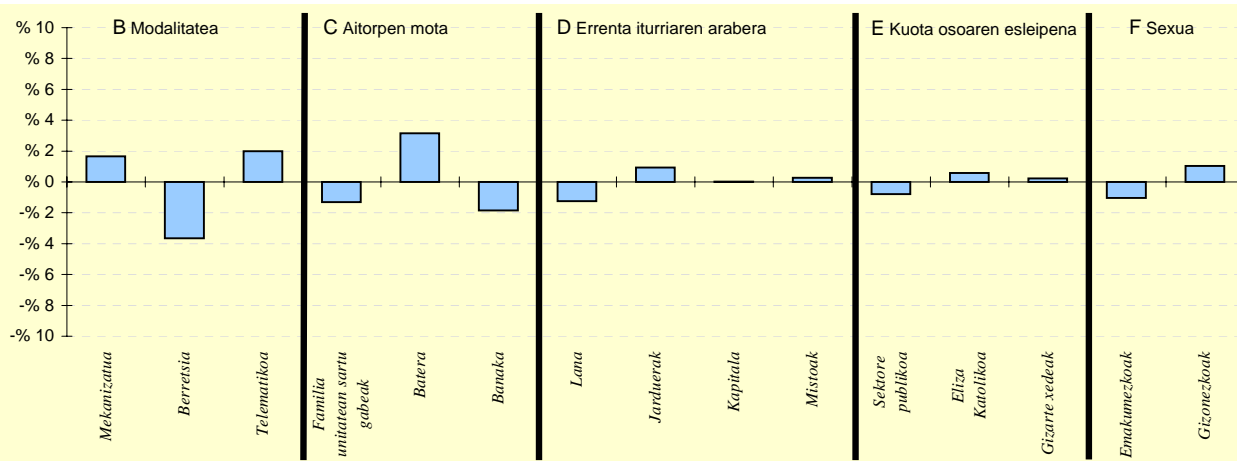
3.- OINARRI LIKIDAGARRIAREN MAILA ET/ DISPERSIOA



4.- EMAKUME ETA GIZONEN OINARRI LIKIDAGARRIAREN ARTEKO ARRILA



5.- AITORPEN KOPURUAREN BANAKETA



6.- AITORPEN KOPURUAREN BANAKETA

	IRUN		5. TALDEA %	GIPUZKOA %	DIFERENTZIA (5) = (2) - (4)
	Kopurua (1)	% (2)			
<b>A. OINARRI LIKIDAGARRIAREN TARTEAK</b>					
1- 8.303,4raio	7.270	23,8	22,0	20,0	3,8
2- 8.303,4 - 15.928,9	7.075	23,2	22,1	20,0	3,2
3- 15.928,9 - 22.468,2	6.329	20,7	21,2	20,0	0,7
4- 22.468,2 - 32.009,1	5.303	17,4	18,9	20,0	-2,6
5- 32.009,1etik gora	4.541	14,9	15,8	20,0	-5,1
<b>B. MODALITATEA</b>					
Mekanizatua	7.979	26,1	24,2	24,5	1,7
Berretsia	14.791	48,5	53,8	52,1	-3,7
Telematikoa	7.748	25,4	22,0	23,4	2,0
<b>C. AITORPEN MOTA</b>					
Familia unitatean sartu gabeak	11.106	36,4	36,6	37,7	-1,3
Batera	7.623	25,0	23,8	21,8	3,1
Banaka	11.789	38,6	39,6	40,5	-1,8
<b>D. ERRENTA ITURRIAREN ARABERA</b>					
Lana	25.158	82,4	84,2	83,7	-1,2
Jarduerak	2.484	8,1	7,0	7,2	0,9
Kapitala	2.544	8,3	7,9	8,3	0,0
Mistoak	332	1,1	0,9	0,8	0,3
<b>E. KUOTA OSOAREN %0,7aren ESLEIPENA</b>					
Sektore publikoa	2.713	8,9	9,6	9,7	-0,8
Eliza Katolikoa	6.368	20,9	18,9	20,3	0,6
Gizarte xedeak	21.437	70,2	71,6	70,0	0,2
<b>F. AITORPENAK SEXUAREN ARABERA</b>					
Emakumezkoen aitorpenak	13.029	42,7	43,1	43,7	-1,0
Gizonezkoen aitorpenak	17.489	57,3	56,9	56,3	1,0

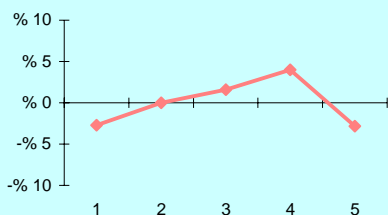
## 4.4. Udalerriak

KONTZEPTUAK	Biztanle kopurua			Aitorpen kop.	Aitorpenak biztanleko (%)		
	IRURA			880	52,7		
	GUZTIRA	BATEZ BEST.	BIZTANLEKO	2.TALDEA	GIPUZKOA	DIFERENTZIA	INDIZEA
	(1)	(2)	(3)	BIZTANLEKO	BIZTANLEKO	BIZTANLEKO	BIZTANLEKO
	(1)	(2)	(3)	(4)	(5)	(6) = (3) - (5)	(Gipuzkoa=100)
<b>1. AITORPEN BATERATUA 2013ko PFEZ</b>							
<b>ERRENTA ITURRIAK</b>							
1. Lana	18.479.968	21.000	11.059	10.435	10.755	305	102,8
2. Kapital higikorra	593.364	674	355	658	752	-397	47,2
3. Kapital higiezina	316.709	360	190	210	361	-171	52,5
4. Jarduera ekonomikoak	970.387	1.103	581	649	730	-149	79,6
5. Ondare irabazi eta galerak	154.038	175	92	126	241	-148	38,3
6. Errenta egozpenak	0	0	0	0	1	-1	0,0
<b>7. OINARRI EZARGARRIA (1+2+3+4+5+6)</b>	<b>20.514.467</b>	<b>23.312</b>	<b>12.277</b>	<b>12.078</b>	<b>12.838</b>	<b>-562</b>	<b>95,6</b>
<b>MURRIZPENAK</b>							
8. Mutuaitatei, pensio planei eta BGAEei egindako ekarpenak	716.400	814	429	513	416	13	103,0
9. Balera tributatzearagatik	677.526	770	405	448	439	-33	92,5
10. Beste murrizpen batzuk	62.057	71	37	38	106	-69	35,0
11. MURRIZPENAK, GUZTIRA (8+9+10)	1.455.983	1.655	871	999	961	-90	90,7
<b>12. OINARRI LIKIDAGARRIA (7-11)</b>	<b>19.058.484</b>	<b>21.657</b>	<b>11.405</b>	<b>11.079</b>	<b>11.878</b>	<b>-472</b>	<b>96,0</b>
<b>13. KUOTA OSOA</b>	<b>4.888.072</b>	<b>5.555</b>	<b>2.925</b>	<b>2.810</b>	<b>3.092</b>	<b>-167</b>	<b>94,6</b>
<b>KENKARIAK</b>							
14. Orokorra	1.196.250	1.359	716	712	717	-1	99,9
15. Ondorengo ahaideak	359.781	409	215	172	155	60	138,7
16. Aurreko ahaideak	831	1	0	1	1	-0	64,0
17. Minusbaliatuak eta menpekotasuna	80.733	92	48	85	79	-30	61,5
18. 65 urteik gorako adina	39.522	45	24	51	56	-32	42,5
19. Ohiko etxebizitza errentan hartzea	53.022	60	32	19	37	-5	86,7
20. Ohiko etxebizitza erostea	447.480	508	268	161	144	123	185,6
21. Ezarpen bikoitza	53.666	61	32	3	4	28	748,3
22. Sindikatuen kuotengatik	8.335	9	5	5	5	0	103,8
23. Jarduera ekonomikoak sustatzea	0	0	0	1	1	-1	0,0
24. Dohaintzak	2.134	2	1	2	3	-2	41,7
25. Beste kenkari batzuk	2.047	2	1	5	3	-2	37,4
<b>26. KENKARIAK, GUZTIRA (14+15+...+25)</b>	<b>2.243.801</b>	<b>2.550</b>	<b>1.343</b>	<b>1.215</b>	<b>1.204</b>	<b>139</b>	<b>111,5</b>
<b>27. KUOTA LIKIDOA</b>	<b>2.836.487</b>	<b>3.223</b>	<b>1.697</b>	<b>1.742</b>	<b>2.032</b>	<b>-334</b>	<b>83,6</b>
<b>KONTURAKO ORDAINKETAK</b>							
28. Lana	3.198.459	3.635	1.914	1.739	1.903	11	100,6
29. Kapital higikorra	140.078	159	84	148	166	-82	50,6
30. Kapital higiezina	45.540	52	27	27	49	-22	55,2
31. Jarduera ekonomikoak	150.372	171	90	104	135	-45	66,6
32. Inbertsio kolektiboko erakundeak	725	1	0	3	7	-6	6,5
33. Gainontzeko atxikipenak eta konturako ordainketak	-490	-1	-0	-3	-4	4	7,5
<b>34. KONTURAKO ORDAINKETAK, GUZTIRA (28+29+...+33)</b>	<b>3.534.684</b>	<b>4.017</b>	<b>2.115</b>	<b>2.017</b>	<b>2.256</b>	<b>-141</b>	<b>93,8</b>
<b>35. KUOTA DIFERENTZIALA (27-34)</b>	<b>-698.197</b>	<b>-793</b>	<b>-418</b>	<b>-275</b>	<b>-225</b>	<b>-193</b>	<b>186,0</b>
<b>ERRENTAREN EGITURA (%)</b>							
36. Lana (1 / 7)	90,1			86,4	83,8	6,3	107,5
37. Kapital higikorra eta higiezina ( (2+3) / 7)	4,4			7,2	8,7	-4,2	51,2
38. Jarduera ekonomikoak (4 / 7)	4,7			5,4	5,7	-1,0	83,2
39. Mutuaitateak, pensio planak eta BGAEak (8 / 7)	3,5			4,2	3,2	0,3	107,7
40. Oinarri likidagarria (12 / 7)	92,9			91,7	92,5	0,4	100,4
<b>KARGA TASAK (%)</b>							
41. Batez besteko karga tasa (13 / 12)	25,6			25,4	26,0	-0,4	98,5
42. Karga tasa efektiboa (27 / 12)	14,9			15,7	17,1	-2,2	87,0
<b>DATUAK SEXUAREN ARABERA</b>							
43. Emakumezkoen oinarri likidagarria	6.561.778	17.405	8.223	7.565	8.686	-463	94,7
44. Gizonezkoen oinarri likidagarria	12.496.706	24.844	14.315	14.410	15.207	-892	94,1
45. Emakume-gizonen oin.likidagarrien arteko arraila (%)	47,5	29,9	42,6	47,5	42,9	-0,3	99,2

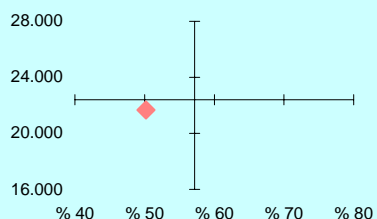
Zenbatekoa eurotan

## 4.4. Udalerriak

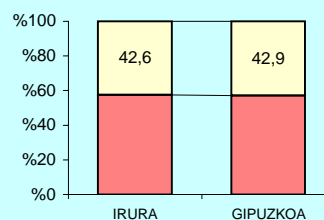
2.- AITORPENAK OINARRI LIKIDAGARRIAREN TARTEEN ARABERA



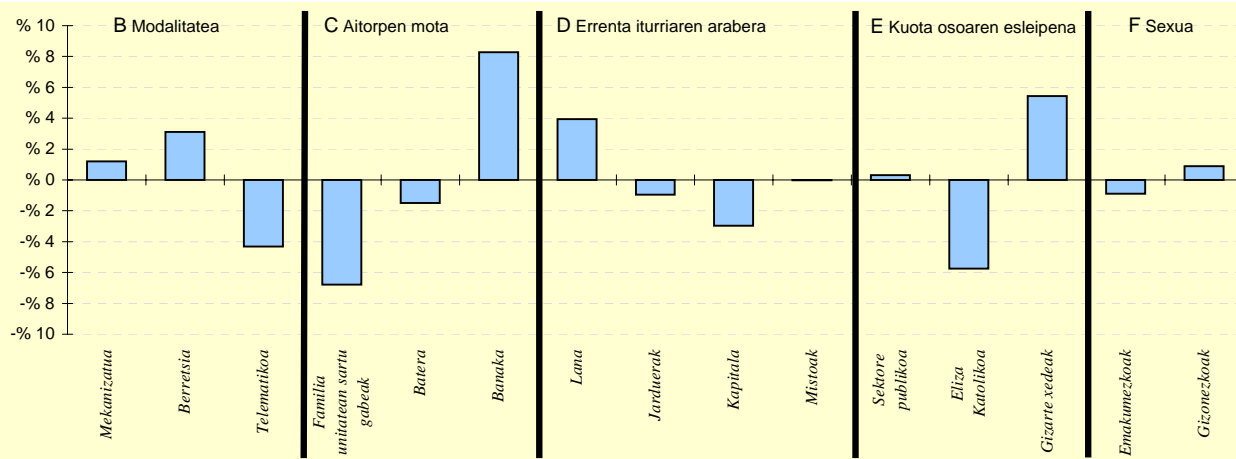
3.- OINARRI LIKIDAGARRIAREN MAILA ET/ DISPERSIOA



4.- EMAKUME ETA GIZONEN OINARRI LIKIDAGARRIAREN ARTEKO ARRILA



5.- AITORPEN KOPURUAREN BANAKETA



6.- AITORPEN KOPURUAREN BANAKETA

	IRURA		2.TALDEA %	GIPUZKOA %	DIFERENTZIA (5)= (2)-(4)
	Kopurua (1)	% (2)			
<b>A. OINARRI LIKIDAGARRIAREN TARTEAK</b>					
1- 8.303,4raio	152	17,3	19,8	20,0	-2,7
2- 8.303,4 - 15.928,9	176	20,0	19,6	20,0	0,0
3- 15.928,9 - 22.468,2	190	21,6	21,0	20,0	1,6
4- 22.468,2 - 32.009,1	211	24,0	21,6	20,0	4,0
5- 32.009,1etik gora	151	17,2	18,0	20,0	-2,8
<b>B. MODALITATEA</b>					
Mekanizatua	226	25,7	23,4	24,5	1,2
Berretsia	486	55,2	56,2	52,1	3,1
Telematika	168	19,1	20,4	23,4	-4,3
<b>C. AITORPEN MOTA</b>					
Familia unitatean sartu gabeak	272	30,9	37,3	37,7	-6,8
Batera	179	20,3	22,7	21,8	-1,5
Banaka	429	48,8	40,0	40,5	8,3
<b>D. ERRENTA ITURRIAREN ARABERA</b>					
Lana	771	87,6	84,4	83,7	3,9
Jarduerak	55	6,3	7,4	7,2	-0,9
Kapitala	47	5,3	7,3	8,3	-3,0
Mistoak	7	0,8	0,8	0,8	-0,0
<b>E. KUOTA OSOAREN %0,7aren ESLEIPENA</b>					
Sektore publikoa	88	10,0	10,5	9,7	0,3
Eliza Katolikoa	128	14,5	18,0	20,3	-5,7
Gizarte xedeak	664	75,5	71,5	70,0	5,4
<b>F. AITORPENAK SEXUAREN ARABERA</b>					
Emakumezkoen aitorpenak	377	42,8	40,6	43,7	-0,9
Gizonezkoen aitorpenak	503	57,2	59,4	56,3	0,9

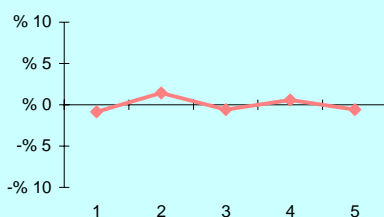
## 4.4. Udalerriak

KONTZEPTUAK	Biztanle kopurua			Aitorpen kop.		Aitorpenak biztanleko (%)	
	ITSASONDO			345		51,8	
	GUZTIRA (1)	BATEZ BEST. (2)	BIZTANLEKO (3)	1.TALDEA BIZTANLEKO (4)	GIPUZKOA BIZTANLEKO (5)	DIFERENTZIA BIZTANLEKO (6) = (3) - (5)	INDIZEA BIZTANLEKO (Gipuzkoa=100)
<b>1. AITORPEN BATERATUA 2013ko PFEZ ITSASONDO 666</b>							
<b>KONTZEPTUAK</b>							
<b>ERRENTA ITURRIAK</b>							
1. Lana	6.731.689	19.512	10.108	9.741	10.755	-647	94,0
2. Kapital higikorra	555.688	1.611	834	636	752	83	111,0
3. Kapital higiezina	119.126	345	179	254	361	-182	49,6
4. Jarduera ekonomikoak	417.351	1.210	627	772	730	-103	85,8
5. Ondare irabazi eta galerak	7.080	21	11	99	241	-230	4,4
6. Errenta egozpenak	0	0	0	0	1	-1	0,0
<b>7. OINARRI EZARGARRIA (1+2+3+4+5+6)</b>	<b>7.830.933</b>	<b>22.698</b>	<b>11.758</b>	<b>11.503</b>	<b>12.838</b>	<b>-1.080</b>	<b>91,6</b>
<b>MURRIZPENAK</b>							
8. Mutuaitatei, pensio planei eta BGAEei egindako ekarpenak	320.709	930	482	459	416	65	115,7
9. Balera tributatzeari	347.380	1.007	522	440	439	83	118,9
10. Beste murrizpen batzuk	11.859	34	18	42	106	-88	16,8
11. MURRIZPENAK, GUZTIRA (8+9+10)	679.947	1.971	1.021	941	961	60	106,3
<b>12. OINARRI LIKIDAGARRIA (7-11)</b>	<b>7.150.986</b>	<b>20.727</b>	<b>10.737</b>	<b>10.562</b>	<b>11.878</b>	<b>-1.140</b>	<b>90,4</b>
<b>13. KUOTA OSOA</b>	<b>1.790.313</b>	<b>5.189</b>	<b>2.688</b>	<b>2.692</b>	<b>3.092</b>	<b>-404</b>	<b>86,9</b>
<b>KENKARIAK</b>							
14. Orokorra	470.250	1.363	706	684	717	-11	98,5
15. Ondorengo ahaideak	123.449	358	185	179	155	30	119,4
16. Aurreko ahaideak	277	1	0	2	1	-0	53,5
17. Minusbaliatuak eta menpekotasuna	46.920	136	70	86	79	-8	89,7
18. 65 urtetik gorako adina	41.418	120	62	49	56	7	111,7
19. Ohiko etxebizitza errentan hartzea	8.728	25	13	12	37	-23	35,8
20. Ohiko etxebizitza erostea	118.377	343	178	150	144	33	123,2
21. Ezarpen bikoitza	43	0	0	2	4	-4	1,5
22. Sindikatuen kuotengatik	3.936	11	6	4	5	1	123,0
23. Jarduera ekonomikoak sustatzea	0	0	0	3	1	-1	0,0
24. Dohaintzak	1.092	3	2	1	3	-1	53,5
25. Beste kenkari batzuk	5.578	16	8	5	3	5	255,6
<b>26. KENKARIAK, GUZTIRA (14+15+...+25)</b>	<b>820.067</b>	<b>2.377</b>	<b>1.231</b>	<b>1.175</b>	<b>1.204</b>	<b>27</b>	<b>102,2</b>
<b>27. KUOTA LIKIDOA</b>	<b>1.065.148</b>	<b>3.087</b>	<b>1.599</b>	<b>1.670</b>	<b>2.032</b>	<b>-432</b>	<b>78,7</b>
<b>KONTURAKO ORDAINKETAK</b>							
28. Lana	1.117.522	3.239	1.678	1.683	1.903	-225	88,2
29. Kapital higikorra	119.209	346	179	140	166	13	108,0
30. Kapital higiezina	11.823	34	18	35	49	-32	36,0
31. Jarduera ekonomikoak	63.413	184	95	115	135	-40	70,5
32. Inbertsio kolektiboko erakundeak	761	2	1	2	7	-6	17,2
33. Gainontzeko abikipenak eta konturako ordainketak	359	1	1	-0	-4	4	-13,9
<b>34. KONTURAKO ORDAINKETAK, GUZTIRA (28+29+...+33)</b>	<b>1.313.087</b>	<b>3.806</b>	<b>1.972</b>	<b>1.975</b>	<b>2.256</b>	<b>-285</b>	<b>87,4</b>
<b>35. KUOTA DIFERENTZIALA (27-34)</b>	<b>-247.939</b>	<b>-719</b>	<b>-372</b>	<b>-305</b>	<b>-225</b>	<b>-148</b>	<b>165,7</b>
<b>ERRENTAREN EGITURA (%)</b>							
36. Lana (1 / 7)	86,0			84,7	83,8	2,2	102,6
37. Kapital higikorra eta higiezina ( (2+3) / 7)	8,6			7,7	8,7	-0,0	99,4
38. Jarduera ekonomikoak (4 / 7)	5,3			6,7	5,7	-0,4	93,7
39. Mutuaitateak, pensio planak eta BGAEak (8 / 7)	4,1			4,0	3,2	0,9	126,4
40. Oinarri likidagarria (12 / 7)	91,3			91,8	92,5	-1,2	98,7
<b>KARGA TASAK (%)</b>							
41. Batez besteko karga tasa (13 / 12)	25,0			25,5	26,0	-1,0	96,2
42. Karga tasa efektiboa (27 / 12)	14,9			15,8	17,1	-2,2	87,1
<b>DATUAK SEXUAREN ARABERA</b>							
43. Emakumezkoen oinarri likidagarria	2.225.643	16.128	6.684	6.843	8.686	-2.002	76,9
44. Gizonezkoen oinarri likidagarria	4.925.342	23.794	14.791	13.931	15.207	-416	97,3
45. Emakume-gizonen oin.likidagarrien arteko arraila (%)	54,8	32,2	54,8	50,9	42,9	11,9	127,8

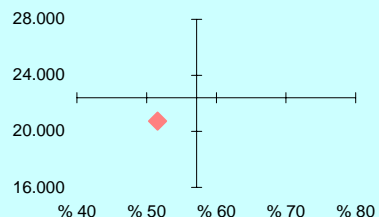
Zenbatekoa eurotan

## 4.4. Udalerriak

2.- AITORPENAK OINARRI LIKIDAGARRIAREN TARTEEN ARABERA



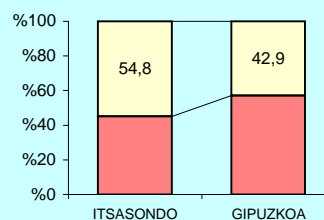
3.- OINARRI LIKIDAGARRIAREN MAILA ET/ DISPERSIOA



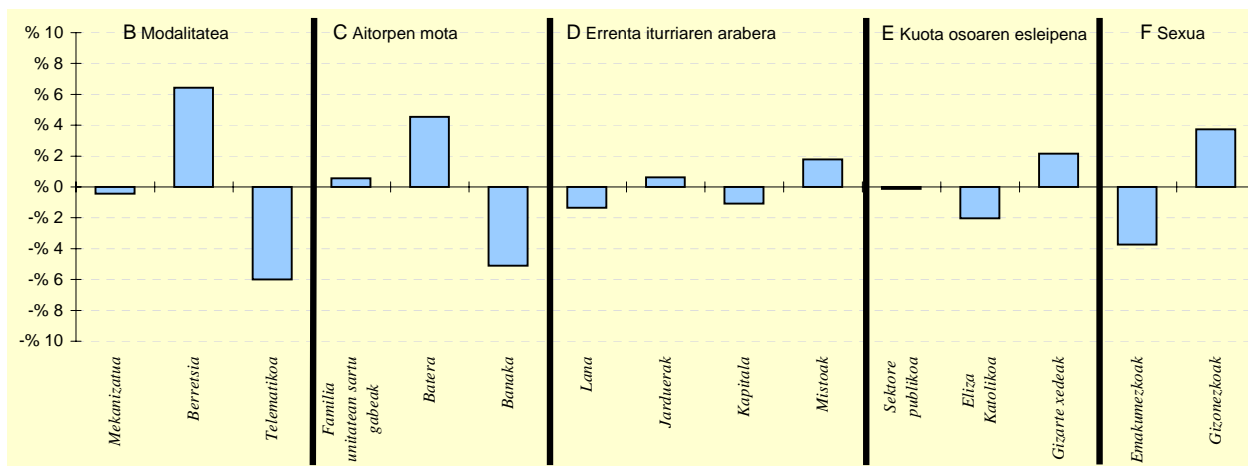
OL: 20.727

DI: %51,6

4.- EMAKUME ETA GIZONEN OINARRI LIKIDAGARRIAREN ARTEKO ARRILA



5.- AITORPEN KOPURUAREN BANAKETA



6.- AITORPEN KOPURUAREN BANAKETA

	ITSASONDO		1.TALDEA %	GIPUZKOA %	DIFERENTZIA (5)= (2)-(4)
	Kopurua (1)	% (2)			
<b>A. OINARRI LIKIDAGARRIAREN TARTEAK</b>					
1- 8.303,4raio	66	19,1	21,6	20,0	-0,9
2- 8.303,4 - 15.928,9	74	21,4	19,6	20,0	1,4
3- 15.928,9 - 22.468,2	67	19,4	19,3	20,0	-0,6
4- 22.468,2 - 32.009,1	71	20,6	20,1	20,0	0,6
5- 32.009,1etik gora	67	19,4	19,5	20,0	-0,6
<b>B. MODALITATEA</b>					
Mekanizatua	83	24,1	22,6	24,5	-0,4
Berretsia	202	58,6	50,5	52,1	6,4
Telematikoa	60	17,4	26,9	23,4	-6,0
<b>C. AITORPEN MOTA</b>					
Familia unitatean sartu gabeak	132	38,3	37,6	37,7	0,6
Batera	91	26,4	23,4	21,8	4,5
Banaka	122	35,4	39,0	40,5	-5,1
<b>D. ERRENTA ITURRIAREN ARABERA</b>					
Lana	284	82,3	81,3	83,7	-1,4
Jarduerak	27	7,8	9,2	7,2	0,6
Kapitala	25	7,2	8,7	8,3	-1,1
Mistoak	9	2,6	0,9	0,8	1,8
<b>E. KUOTA OSOAREN %0,7aren ESLEIPENA</b>					
Sektore publikoa	33	9,6	10,5	9,7	-0,1
Eliza Katolikoa	63	18,3	18,1	20,3	-2,0
Gizarte xedeak	249	72,2	71,4	70,0	2,1
<b>F. AITORPENAK SEXUAREN ARABERA</b>					
Emakumezkoen aitorpenak	138	40,0	38,6	43,7	-3,7
Gizonezkoen aitorpenak	207	60,0	61,4	56,3	3,7

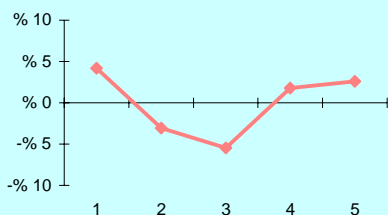
## 4.4. Udalerriak

1. AITORPEN BATERATUA 2013ko PFEZ	LARRAUL			Biztanle kopurua	Aitorpen kop.	Aitorpenak biztanleko (%)	
	260	124	47,7				
KONTZEPTUAK	LARRAUL			1.TALDEA	GIPUZKOA	DIFERENTZIA	INDIZEA
	GUZTIRA (1)	BATEZ BEST. (2)	BIZTANLEKO (3)	BIZTANLEKO (4)	BIZTANLEKO (5)	BIZTANLEKO (6) = (3) - (5)	BIZTANLEKO (Gipuzkoa=100)
<b>ERRENTA ITURRIAK</b>							
1. Lana	2.389.397	19.269	9.190	9.741	10.755	-1.565	85,5
2. Kapital higikorra	108.345	874	417	636	752	-335	55,4
3. Kapital higiezina	94.736	764	364	254	361	4	101,0
4. Jarduera ekonomikoak	161.210	1.300	620	772	730	-110	84,9
5. Ondare irabazi eta galerak	83.778	676	322	99	241	82	133,9
6. Errenta egozpenak	0	0	0	0	1	-1	0,0
<b>7. OINARRI EZARGARRIA (1+2+3+4+5+6)</b>	<b>2.837.467</b>	<b>22.883</b>	<b>10.913</b>	<b>11.503</b>	<b>12.838</b>	<b>-1.925</b>	<b>85,0</b>
<b>MURRIZPENAK</b>							
8. Mutuaitatei, pensio planei eta BGAEei egindako ekarpenak	65.075	525	250	459	416	-166	60,2
9. Balera tributatzeagatik	84.221	679	324	440	439	-115	73,9
10. Beste murrizpen batzuk	49.624	400	191	42	106	85	179,6
11. MURRIZPENAK, GUZTIRA (8+9+10)	198.920	1.604	765	941	961	-196	79,6
<b>12. OINARRI LIKIDAGARRIA (7-11)</b>	<b>2.638.547</b>	<b>21.279</b>	<b>10.148</b>	<b>10.562</b>	<b>11.878</b>	<b>-1.729</b>	<b>85,4</b>
<b>13. KUOTA OSOA</b>	<b>677.106</b>	<b>5.461</b>	<b>2.604</b>	<b>2.692</b>	<b>3.092</b>	<b>-488</b>	<b>84,2</b>
<b>KENKARIAK</b>							
14. Orokorra	169.125	1.364	650	684	717	-66	90,7
15. Ondorengo ahaideak	57.190	461	220	179	155	65	141,7
16. Aurreko ahaideak	554	4	2	2	1	1	274,1
17. Minusballiatuak eta menpekotasuna	12.266	99	47	86	79	-31	60,1
18. 65 urtetik gorako adina	5.878	47	23	49	56	-33	40,6
19. Ohiko etxebizitza errentan hartzea	4.573	37	18	12	37	-19	48,1
20. Ohiko etxebizitza erostea	55.447	447	213	150	144	69	147,8
21. Ezarpen bikoitza	246	2	1	2	4	-3	22,0
22. Sindikatuen kuotengatik	852	7	3	4	5	-2	68,2
23. Jarduera ekonomikoak sustatzea	0	0	0	3	1	-1	0,0
24. Dohaintzak	191	2	1	1	3	-2	24,0
25. Beste kenkari batzuk	3.855	31	15	5	3	12	452,6
26. KENKARIAK, GUZTIRA (14+15+...+25)	310.175	2.501	1.193	1.175	1.204	-11	99,1
<b>27. KUOTA LIKIDOA</b>	<b>405.840</b>	<b>3.273</b>	<b>1.561</b>	<b>1.670</b>	<b>2.032</b>	<b>-471</b>	<b>76,8</b>
<b>KONTURAKO ORDAINKETAK</b>							
28. Lana	425.359	3.430	1.636	1.683	1.903	-267	86,0
29. Kapital higikorra	25.840	208	99	140	166	-66	60,0
30. Kapital higiezina	10.505	85	40	35	49	-9	81,8
31. Jarduera ekonomikoak	23.002	186	88	115	135	-47	65,5
32. Inbertsio kolektiboko erakundeak	67	1	0	2	7	-6	3,9
33. Gainontzeko atxikipenak eta konturako ordainketak	0	0	0	-0	-4	4	0,0
34. KONTURAKO ORDAINKETAK, GUZTIRA (28+29+...+33)	484.773	3.909	1.865	1.975	2.256	-392	82,6
<b>35. KUOTA DIFERENTZIALA (27-34)</b>	<b>-78.933</b>	<b>-637</b>	<b>-304</b>	<b>-305</b>	<b>-225</b>	<b>-79</b>	<b>135,1</b>
<b>ERRENTAREN EGITURA (%)</b>							
36. Lana (1 / 7)	84,2			84,7	83,8	0,4	100,5
37. Kapital higikorra eta higiezina ( (2+3) / 7)	7,2			7,7	8,7	-1,5	82,6
38. Jarduera ekonomikoak (4 / 7)	5,7			6,7	5,7	-0,0	99,9
39. Mutuaitateak, pensio planak eta BGAEak (8 / 7)	2,3			4,0	3,2	-0,9	70,8
40. Oinarri likidagarria (12 / 7)	93,0			91,8	92,5	0,5	100,5
<b>KARGA TASAK (%)</b>							
41. Batez besteko karga tasa (13 / 12)	25,7			25,5	26,0	-0,4	98,6
42. Karga tasa efektiboa (27 / 12)	15,4			15,8	17,1	-1,7	89,9
<b>DATUAK SEXUAREN ARABERA</b>							
43. Emakumezkoen oinarri likidagarria	817.811	15.430	6.931	6.843	8.686	-1.755	79,8
44. Gizonezkoen oinarri likidagarria	1.820.736	25.644	12.822	13.931	15.207	-2.385	84,3
45. Emakume-gizonen oin.likidagarrien arteko arraila (%)	55,1	39,8	45,9	50,9	42,9	3,1	107,2

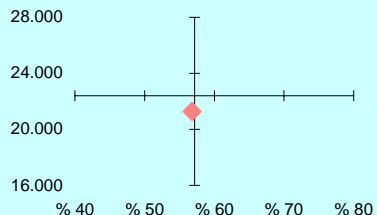
Zenbatekoa eurotan

## 4.4. Udalerriak

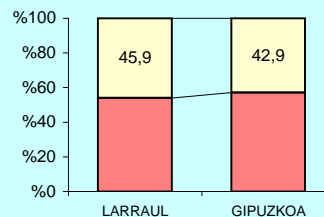
2.- AITORPENAK OINARRI LIKIDAGARRIAREN TARTEEN ARABERA



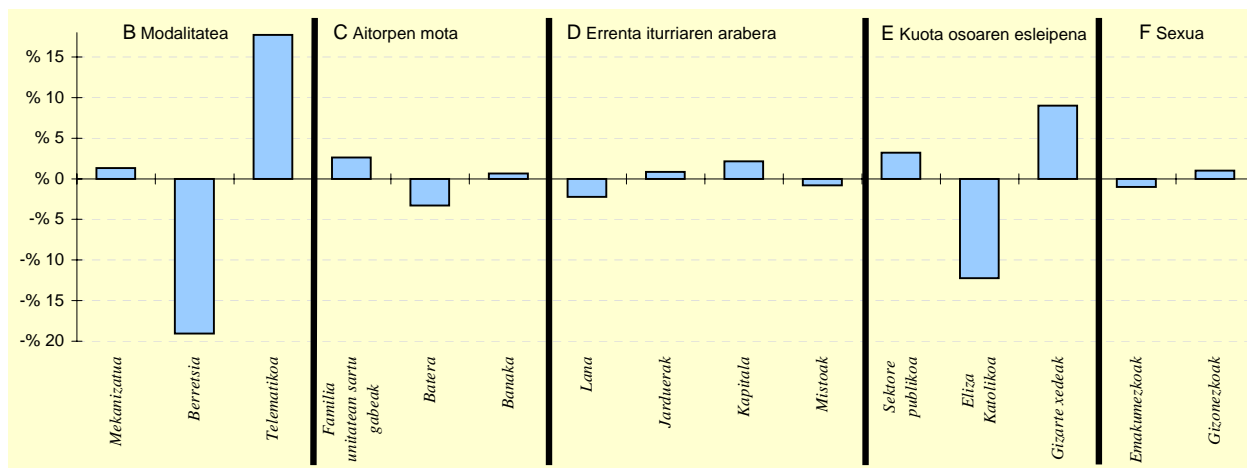
3.- OINARRI LIKIDAGARRIAREN MAILA ET/ DISPERSIOA



4.- EMAKUME ETA GIZONEN OINARRI LIKIDAGARRIAREN ARTEKO ARRILA



5.- AITORPEN KOPURUAREN BANAKETA



6.- AITORPEN KOPURUAREN BANAKETA

	LARRAUL		1.TALDEA %	GIPUZKOA %	DIFERENTZIA (5)= (2)-(4)
	Kopurua (1)	% (2)			
<b>A. OINARRI LIKIDAGARRIAREN TARTEAK</b>					
1- 8.303,4ra	30	24,2	21,6	20,0	4,2
2- 8.303,4 - 15.928,9	21	16,9	19,6	20,0	-3,1
3- 15.928,9 - 22.468,2	18	14,5	19,3	20,0	-5,5
4- 22.468,2 - 32.009,1	27	21,8	20,1	20,0	1,8
5- 32.009,1etik gora	28	22,6	19,5	20,0	2,6
<b>B. MODALITATEA</b>					
Mekanizatua	32	25,8	22,6	24,5	1,3
Berretsia	41	33,1	50,5	52,1	-19,1
Telematika	51	41,1	26,9	23,4	17,7
<b>C. AITORPEN MOTA</b>					
Familia unitatean sartu gabeak	50	40,3	37,6	37,7	2,6
Batera	23	18,5	23,4	21,8	-3,3
Banaka	51	41,1	39,0	40,5	0,7
<b>D. ERRENTA ITURRIAREN ARABERA</b>					
Lana	101	81,5	81,3	83,7	-2,2
Jarduerak	10	8,1	9,2	7,2	0,9
Kapitala	13	10,5	8,7	8,3	2,2
Mistoak	0	0,0	0,9	0,8	-0,8
<b>E. KUOTA OSOAREN %0,7aren ESLEIPENA</b>					
Sektore publikoa	16	12,9	10,5	9,7	3,2
Eliza Katolikoa	10	8,1	18,1	20,3	-12,2
Gizarte xedeak	98	79,0	71,4	70,0	9,0
<b>F. AITORPENAK SEXUAREN ARABERA</b>					
Emakumezkoen aitorpenak	53	42,7	38,6	43,7	-1,0
Gizonezkoen aitorpenak	71	57,3	61,4	56,3	1,0

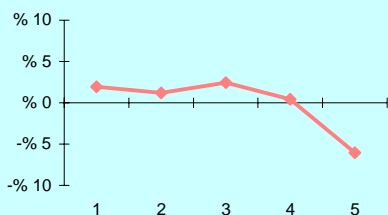
## 4.4. Udalerriak

1. AITORPEN BATERATUA 2013ko PFEZ	Biztanle kopurua			Aitorpen kop.		Aitorpenak biztanleko (%)	
	LASARTE-ORIA			9.501		52,5	
KONTZEPTUAK	LASARTE-ORIA			4.TALDEA	GIPUZKOA	DIFERENTZIA	INDIZEA
	GUZTIRA (1)	BATEZ BEST. (2)	BIZTANLEKO (3)	BIZTANLEKO (4)	BIZTANLEKO (5)	BIZTANLEKO (6) = (3) - (5)	BIZTANLEKO (Gipuzkoa=100)
<b>ERRENTA ITURRIAK</b>							
1. Lana	175.184.235	18.439	9.688	10.493	10.755	-1.066	90,1
2. Kapital higikorra	7.585.464	798	420	690	752	-332	55,8
3. Kapital higiezina	3.863.514	407	214	289	361	-147	59,2
4. Jarduera ekonomikoak	9.936.953	1.046	550	626	730	-180	75,3
5. Ondare irabazi eta galerak	1.780.025	187	98	223	241	-142	40,9
6. Errenta egozpenak	1.429	0	0	0	1	-0	14,3
<b>7. OINARRI EZARGARRIA (1+2+3+4+5+6)</b>	<b>198.351.620</b>	<b>20.877</b>	<b>10.970</b>	<b>12.321</b>	<b>12.838</b>	<b>-1.869</b>	<b>85,4</b>
<b>MURRIZPENAK</b>							
8. Mutuaitatei, pensio planei eta BGAEei egindako ekarpenak	5.327.199	561	295	431	416	-121	70,8
9. Balera tributatzeagatik	9.506.888	1.001	526	459	439	87	119,9
10. Beste murrizpen batzuk	799.190	84	44	98	106	-62	41,6
11. MURRIZPENAK, GUZTIRA (8+9+10)	15.633.276	1.645	865	987	961	-96	90,0
<b>12. OINARRI LIKIDAGARRIA (7-11)</b>	<b>182.718.343</b>	<b>19.231</b>	<b>10.105</b>	<b>11.334</b>	<b>11.878</b>	<b>-1.773</b>	<b>85,1</b>
<b>13. KUOTA OSOA</b>	<b>45.674.808</b>	<b>4.807</b>	<b>2.526</b>	<b>2.901</b>	<b>3.092</b>	<b>-566</b>	<b>81,7</b>
<b>KENKARIAK</b>							
14. Orokorra	12.808.125	1.348	708	713	717	-9	98,8
15. Ondorengo ahaideak	2.517.625	265	139	160	155	-16	89,7
16. Aurreko ahaideak	13.850	1	1	1	1	-0	98,5
17. Minusbaliatuak eta menpekotasuna	1.496.162	157	83	84	79	4	105,4
18. 65 urteik gorako adina	1.161.917	122	64	57	56	9	115,4
19. Ohiko etxebizitza errentan hartzea	550.213	58	30	27	37	-6	83,2
20. Ohiko etxebizitza erostea	2.574.850	271	142	146	144	-2	98,7
21. Ezarpen bikoitza	949	0	0	3	4	-4	1,2
22. Sindikatuen kuotengatik	89.828	9	5	5	5	0	103,4
23. Jarduera ekonomikoak sustatzea	13.382	1	1	1	1	-0	87,9
24. Dohaintzak	30.881	3	2	2	3	-1	55,7
25. Beste kenkari batzuk	24.192	3	1	3	3	-2	40,8
<b>26. KENKARIAK, GUZTIRA (14+15+...+25)</b>	<b>21.281.974</b>	<b>2.240</b>	<b>1.177</b>	<b>1.201</b>	<b>1.204</b>	<b>-27</b>	<b>97,7</b>
<b>27. KUOTA LIKIDOA</b>	<b>27.138.570</b>	<b>2.856</b>	<b>1.501</b>	<b>1.846</b>	<b>2.032</b>	<b>-531</b>	<b>73,9</b>
<b>KONTURAKO ORDAINKETAK</b>							
28. Lana	28.487.958	2.998	1.575	1.794	1.903	-328	82,8
29. Kapital higikorra	1.705.267	179	94	154	166	-71	56,9
30. Kapital higiezina	393.407	41	22	40	49	-28	44,1
31. Jarduera ekonomikoak	1.637.805	172	91	108	135	-45	67,0
32. Inbertsio kolektiboko erakundeak	26.193	3	1	4	7	-5	21,7
33. Gainontzeko abikipenak eta konturako ordainketak	-51.633	-5	-3	-4	-4	1	73,4
<b>34. KONTURAKO ORDAINKETAK, GUZTIRA (28+29+...+33)</b>	<b>32.198.997</b>	<b>3.389</b>	<b>1.781</b>	<b>2.095</b>	<b>2.256</b>	<b>-475</b>	<b>78,9</b>
<b>35. KUOTA DIFERENTZIALA (27-34)</b>	<b>-5.060.428</b>	<b>-533</b>	<b>-280</b>	<b>-249</b>	<b>-225</b>	<b>-55</b>	<b>124,6</b>
<b>ERRENTAREN EGITURA (%)</b>							
36. Lana (1 / 7)	88,3			85,2	83,8	4,6	105,4
37. Kapital higikorra eta higiezina ( (2+3) / 7)	5,8			7,9	8,7	-2,9	66,6
38. Jarduera ekonomikoak (4 / 7)	5,0			5,1	5,7	-0,7	88,1
39. Mutuaitateak, pensio planak eta BGAEak (8 / 7)	2,7			3,5	3,2	-0,6	82,9
40. Oinarri likidagarria (12 / 7)	92,1			92,0	92,5	-0,4	99,6
<b>KARGA TASAK (%)</b>							
41. Batez besteko karga tasa (13 / 12)	25,0			25,6	26,0	-1,0	96,0
42. Karga tasa efektiboa (27 / 12)	14,9			16,3	17,1	-2,3	86,8
<b>DATUAK SEXUAREN ARABERA</b>							
43. Emakumezkoen oinarri likidagarria	60.133.197	15.603	6.496	7.977	8.686	-2.190	74,8
44. Gizonezkoen oinarri likidagarria	122.585.146	21.708	13.891	14.777	15.207	-1.316	91,3
45. Emakume-gizonen oin.likidagarrien arteko arraila (%)	50,9	28,1	53,2	46,0	42,9	10,4	124,1

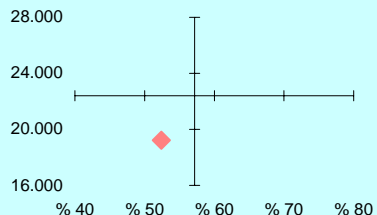
Zenbatekoa eurotan

## 4.4. Udalerriak

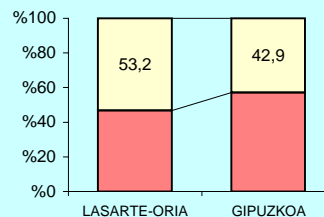
2.- AITORPENAK OINARRI LIKIDAGARRIAREN TARTEEN ARABERA



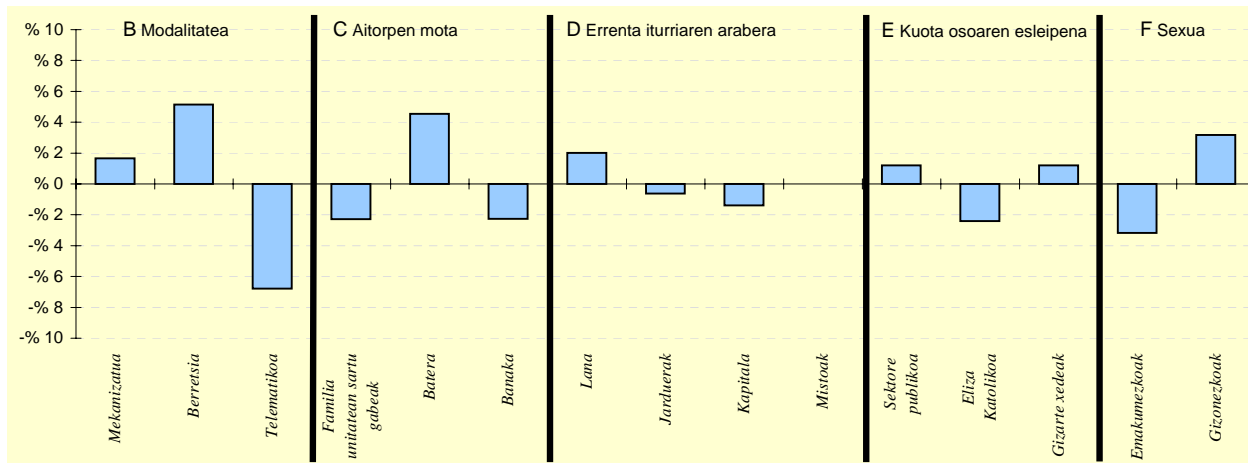
3.- OINARRI LIKIDAGARRIAREN MAILA ET/ DISPERSIOA



4.- EMAKUME ETA GIZONEN OINARRI LIKIDAGARRIAREN ARTEKO ARRILA



5.- AITORPEN KOPURUAREN BANAKETA



6.- AITORPEN KOPURUAREN BANAKETA

	LASARTE-ORIA		4.TALDEA %	GIPUZKOA %	DIFERENTZIA (5)= (2)-(4)
	Kopurua (1)	% (2)			
<b>A. OINARRI LIKIDAGARRIAREN TARTEAK</b>					
1- 8.303,4raio	2.086	22,0	20,0	20,0	2,0
2- 8.303,4 - 15.928,9	2.016	21,2	19,9	20,0	1,2
3- 15.928,9 - 22.468,2	2.132	22,4	20,9	20,0	2,4
4- 22.468,2 - 32.009,1	1.941	20,4	20,9	20,0	0,4
5- 32.009,1etik gora	1.326	14,0	18,3	20,0	-6,0
<b>B. MODALITATEA</b>					
Mekanizatua	2.483	26,1	24,8	24,5	1,7
Berretsia	5.440	57,3	54,9	52,1	5,1
Telematikoa	1.578	16,6	20,4	23,4	-6,8
<b>C. AITORPEN MOTA</b>					
Familia unitatean sartu gabeak	3.366	35,4	36,6	37,7	-2,3
Batera	2.505	26,4	23,0	21,8	4,5
Banaka	3.630	38,2	40,4	40,5	-2,3
<b>D. ERRENTA ITURRIAREN ARABERA</b>					
Lana	8.141	85,7	84,6	83,7	2,0
Jarduerak	624	6,6	6,8	7,2	-0,6
Kapitala	659	6,9	7,8	8,3	-1,4
Mistoak	77	0,8	0,8	0,8	0,0
<b>E. KUOTA OSOAREN %0,7aren ESLEIPENA</b>					
Sektore publikoa	1.034	10,9	9,9	9,7	1,2
Eliza Katolikoa	1.699	17,9	19,5	20,3	-2,4
Gizarte xedeak	6.768	71,2	70,5	70,0	1,2
<b>F. AITORPENAK SEXUAREN ARABERA</b>					
Emakumezkoen aitorpenak	3.854	40,6	42,3	43,7	-3,2
Gizonezkoen aitorpenak	5.647	59,4	57,7	56,3	3,2

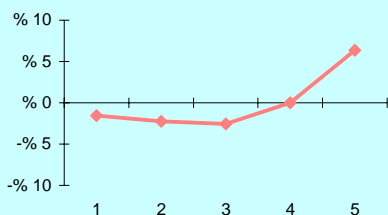
## 4.4. Udalerriak

1. AITORPEN BATERATUA 2013ko PFEZ	Biztanle kopurua			Aitorpen kop.	Aitorpenak biztanleko (%)		
	LAZKAO			5.465	2.822	51,6	
KONTZEPTUAK	LAZKAO			3.TALDEA	GIPUZKOA	DIFERENTZIA	INDIZEA
	GUZTIRA (1)	BATEZ BEST. (2)	BIZTANLEKO (3)	BIZTANLEKO (4)	BIZTANLEKO (5)	BIZTANLEKO (6) = (3) - (5)	BIZTANLEKO (Gipuzkoa=100)
<b>ERRENTA ITURRIAK</b>							
1. Lana	62.198.156	22.040	11.381	10.459	10.755	626	105,8
2. Kapital higikorra	4.696.813	1.664	859	587	752	108	114,3
3. Kapital higiezina	1.058.175	375	194	245	361	-167	53,7
4. Jarduera ekonomikoak	2.870.813	1.017	525	637	730	-205	72,0
5. Ondare irabazi eta galerak	661.158	234	121	126	241	-120	50,3
6. Errenta egozpenak	0	0	0	0	1	-1	0,0
<b>7. OINARRI EZARGARRIA (1+2+3+4+5+6)</b>	<b>71.485.115</b>	<b>25.331</b>	<b>13.081</b>	<b>12.054</b>	<b>12.838</b>	<b>242</b>	<b>101,9</b>
<b>MURRIZPENAK</b>							
8. Mutualitatei, pensio planei eta BGAEei egindako ekarpenak	3.258.080	1.155	596	456	416	180	143,3
9. Balera tributatzeagatik	2.810.444	996	514	477	439	76	117,3
10. Beste murrizpen batzuk	171.583	61	31	55	106	-75	29,5
11. MURRIZPENAK, GUZTIRA (8+9+10)	6.240.107	2.211	1.142	988	961	181	118,8
<b>12. OINARRI LIKIDAGARRIA (7-11)</b>	<b>65.245.008</b>	<b>23.120</b>	<b>11.939</b>	<b>11.066</b>	<b>11.878</b>	<b>61</b>	<b>100,5</b>
<b>13. KUOTA OSOA</b>	<b>16.731.691</b>	<b>5.929</b>	<b>3.062</b>	<b>2.820</b>	<b>3.092</b>	<b>-31</b>	<b>99,0</b>
<b>KENKARIAK</b>							
14. Orokorra	3.840.375	1.361	703	708	717	-14	98,0
15. Ondorengo ahaideak	970.001	344	177	168	155	22	114,4
16. Aurreko ahaideak	3.047	1	1	1	1	-0	71,7
17. Minusbaliatuak eta menpekotasuna	571.132	202	105	80	79	26	133,1
18. 65 urteik gorako adina	295.884	105	54	52	56	-2	97,2
19. Ohiko etxebizitza errentan hartzea	97.892	35	18	24	37	-19	49,0
20. Ohiko etxebizitza erostea	1.005.548	356	184	158	144	40	127,5
21. Ezarpen bikoitza	167	0	0	1	4	-4	0,7
22. Sindikatuen kuotengatik	31.336	11	6	6	5	1	119,3
23. Jarduera ekonomikoak sustatzea	0	0	0	1	1	-1	0,0
24. Dohaintzak	9.149	3	2	2	3	-1	54,6
25. Beste kenkari batzuk	10.336	4	2	4	3	-1	57,7
<b>26. KENKARIAK, GUZTIRA (14+15+...+25)</b>	<b>6.834.867</b>	<b>2.422</b>	<b>1.251</b>	<b>1.203</b>	<b>1.204</b>	<b>46</b>	<b>103,9</b>
<b>27. KUOTA LIKIDOA</b>	<b>10.722.747</b>	<b>3.800</b>	<b>1.962</b>	<b>1.757</b>	<b>2.032</b>	<b>-69</b>	<b>96,6</b>
<b>KONTURAKO ORDAINKETAK</b>							
28. Lana	11.098.985	3.933	2.031	1.781	1.903	128	106,7
29. Kapital higikorra	1.055.191	374	193	131	166	27	116,5
30. Kapital higiezina	134.110	48	25	33	49	-25	49,7
31. Jarduera ekonomikoak	481.878	171	88	108	135	-47	65,3
32. Inbertsio kolektiboko erakundeak	11.928	4	2	3	7	-4	32,8
33. Gainontzeko abikipenak eta konturako ordainketak	-17.113	-6	-3	-4	-4	1	80,5
<b>34. KONTURAKO ORDAINKETAK, GUZTIRA (28+29+...+33)</b>	<b>12.764.980</b>	<b>4.523</b>	<b>2.336</b>	<b>2.052</b>	<b>2.256</b>	<b>80</b>	<b>103,5</b>
<b>35. KUOTA DIFERENTZIALA (27-34)</b>	<b>-2.042.233</b>	<b>-724</b>	<b>-374</b>	<b>-295</b>	<b>-225</b>	<b>-149</b>	<b>166,3</b>
<b>ERRENTAREN EGITURA (%)</b>							
36. Lana (1 / 7)	87,0			86,8	83,8	3,2	103,9
37. Kapital higikorra eta higiezina ( (2+3) / 7)	8,1			6,9	8,7	-0,6	92,9
38. Jarduera ekonomikoak (4 / 7)	4,0			5,3	5,7	-1,7	70,6
39. Mutualitateak, pensio planak eta BGAEak (8 / 7)	4,6			3,8	3,2	1,3	140,6
40. Oinarri likidagarria (12 / 7)	91,3			91,8	92,5	-1,2	98,7
<b>KARGA TASAK (%)</b>							
41. Batez besteko karga tasa (13 / 12)	25,6			25,5	26,0	-0,4	98,5
42. Karga tasa efektiboa (27 / 12)	16,4			15,9	17,1	-0,7	96,1
<b>DATUAK SEXUAREN ARABERA</b>							
43. Emakumezkoen oinarri likidagarria	19.024.488	18.016	7.091	7.526	8.686	-1.595	81,6
44. Gizonezkoen oinarri likidagarria	46.220.520	26.172	16.614	14.573	15.207	1.407	109,3
45. Emakume-gizonen oin.likidagarrien arteko arraila (%)	58,8	31,2	57,3	48,4	42,9	14,4	133,7

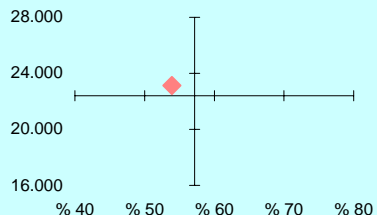
Zenbatekoa eurotan

## 4.4. Udalerriak

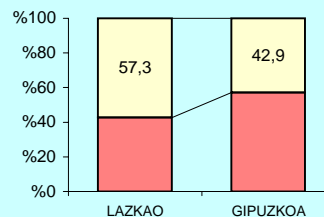
2.- AITORPENAK OINARRI LIKIDAGARRIAREN TARTEEN ARABERA



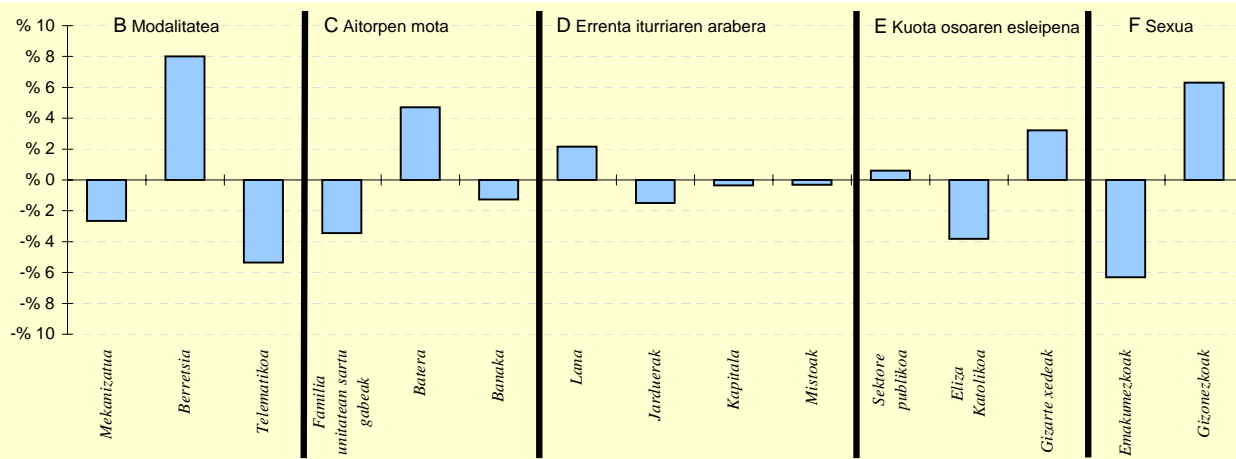
3.- OINARRI LIKIDAGARRIAREN MAILA ET/ DISPERSIOA



4.- EMAKUME ETA GIZONEN OINARRI LIKIDAGARRIAREN ARTEKO ARRILA



5.- AITORPEN KOPURUAREN BANAKETA



6.- AITORPEN KOPURUAREN BANAKETA

	LAZKAO		3.TALDEA %	GIPUZKOA %	DIFERENTZIA (5)= (2)-(4)
	Kopurua (1)	% (2)			
<b>A. OINARRI LIKIDAGARRIAREN TARTEAK</b>					
1- 8.303,4raino	521	18,5	19,3	20,0	-1,5
2- 8.303,4 - 15.928,9	501	17,8	20,1	20,0	-2,2
3- 15.928,9 - 22.468,2	492	17,4	21,1	20,0	-2,6
4- 22.468,2 - 32.009,1	564	20,0	21,5	20,0	-0,0
5- 32.009,1etik gora	744	26,4	18,1	20,0	6,4
<b>B. MODALITATEA</b>					
Mekanizatua	616	21,8	22,7	24,5	-2,7
Berretsia	1.697	60,1	55,8	52,1	8,0
Telematikoa	509	18,0	21,5	23,4	-5,4
<b>C. AITORPEN MOTA</b>					
Familia unitatean sartu gabeak	967	34,3	35,1	37,7	-3,4
Batera	749	26,5	24,0	21,8	4,7
Banaka	1.106	39,2	40,9	40,5	-1,3
<b>D. ERRENTA ITURRIAREN ARABERA</b>					
Lana	2.422	85,8	84,9	83,7	2,2
Jarduerak	161	5,7	7,1	7,2	-1,5
Kapitala	225	8,0	7,3	8,3	-0,3
Mistoak	14	0,5	0,7	0,8	-0,3
<b>E. KUOTA OSOAREN %0,7aren ESLEIPENA</b>					
Sektore publikoa	290	10,3	10,5	9,7	0,6
Eliza Katolikoa	465	16,5	17,9	20,3	-3,8
Gizarte xedeak	2.067	73,2	71,6	70,0	3,2
<b>F. AITORPENAK SEXUAREN ARABERA</b>					
Emakumezkoen aitorpenak	1.056	37,4	40,8	43,7	-6,3
Gizonezkoen aitorpenak	1.766	62,6	59,2	56,3	6,3

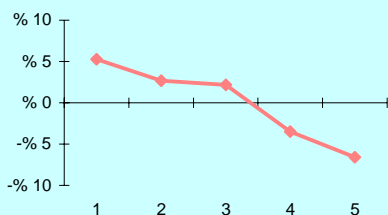
## 4.4. Udalerriak

1. AITORPEN BATERATUA 2013ko PFEZ	Biztanle kopurua			Aitorpen kop.		Aitorpenak biztanleko (%)	
	LEABURU			194		52,0	
KONTZEPTUAK	LEABURU			1.TALDEA	GIPUZKOA	DIFERENTZIA	INDIZEA
	GUZTIRA (1)	BATEZ BEST. (2)	BIZTANLEKO (3)	BIZTANLEKO (4)	BIZTANLEKO (5)	BIZTANLEKO (6) = (3) - (5)	BIZTANLEKO (Gipuzkoa=100)
<b>ERRENTA ITURRIAK</b>							
1. Lana	3.196.658	16.478	8.570	9.741	10.755	-2.185	79,7
2. Kapital higikorra	256.485	1.322	688	636	752	-64	91,5
3. Kapital higiezina	72.753	375	195	254	361	-166	54,1
4. Jarduera ekonomikoak	307.679	1.586	825	772	730	95	113,0
5. Ondare irabazi eta galerak	19.827	102	53	99	241	-188	22,1
6. Errenta egozpenak	0	0	0	0	1	-1	0,0
<b>7. OINARRI EZARGARRIA (1+2+3+4+5+6)</b>	<b>3.853.400</b>	<b>19.863</b>	<b>10.331</b>	<b>11.503</b>	<b>12.838</b>	<b>-2.508</b>	<b>80,5</b>
<b>MURRIZPENAK</b>							
8. Mutuaitatei, pensio planei eta BGAEei egindako ekarpenak	173.575	895	465	459	416	49	111,8
9. Balera tributatzeagatik	162.597	838	436	440	439	-3	99,4
10. Beste murrizpen batzuk	6.869	35	18	42	106	-88	17,3
11. MURRIZPENAK, GUZTIRA (8+9+10)	343.041	1.768	920	941	961	-41	95,7
<b>12. OINARRI LIKIDAGARRIA (7-11)</b>	<b>3.510.360</b>	<b>18.095</b>	<b>9.411</b>	<b>10.562</b>	<b>11.878</b>	<b>-2.466</b>	<b>79,2</b>
<b>13. KUOTA OSOA</b>	<b>884.175</b>	<b>4.558</b>	<b>2.370</b>	<b>2.692</b>	<b>3.092</b>	<b>-722</b>	<b>76,7</b>
<b>KENKARIAK</b>							
14. Orokorra	264.000	1.361	708	684	717	-9	98,7
15. Ondorengo ahaideak	64.148	331	172	179	155	17	110,8
16. Aurreko ahaideak	554	3	1	2	1	1	191,0
17. Minusbaliatuak eta menpekotasuna	38.225	197	102	86	79	24	130,5
18. 65 urtetik gorako adina	23.641	122	63	49	56	8	113,8
19. Ohiko etxebizitza errentan hartzea	3.250	17	9	12	37	-28	23,8
20. Ohiko etxebizitza erostea	33.077	170	89	150	144	-56	61,4
21. Ezarpen bikoitza	0	0	0	2	4	-4	0,0
22. Sindikatuen kuotengatik	1.817	9	5	4	5	0	101,3
23. Jarduera ekonomikoak sustatzea	7.150	37	19	3	1	18	2.277,0
24. Dohaintzak	203	1	1	1	3	-3	17,8
25. Beste kenkari batzuk	6	0	0	5	3	-3	0,5
26. KENKARIAK, GUZTIRA (14+15+...+25)	436.070	2.248	1.169	1.175	1.204	-35	97,1
<b>27. KUOTA LIKIDOA</b>	<b>529.968</b>	<b>2.732</b>	<b>1.421</b>	<b>1.670</b>	<b>2.032</b>	<b>-611</b>	<b>69,9</b>
<b>KONTURAKO ORDAINKETAK</b>							
28. Lana	533.804	2.752	1.431	1.683	1.903	-472	75,2
29. Kapital higikorra	55.039	284	148	140	166	-18	89,0
30. Kapital higiezina	14.295	74	38	35	49	-11	77,6
31. Jarduera ekonomikoak	43.520	224	117	115	135	-18	86,4
32. Inbertsio kolektiboko erakundeak	628	3	2	2	7	-5	25,3
33. Gainontzeko atxikipenak eta konturako ordainketak	0	0	0	-0	-4	4	0,0
34. KONTURAKO ORDAINKETAK, GUZTIRA (28+29+...+33)	647.286	3.337	1.735	1.975	2.256	-521	76,9
<b>35. KUOTA DIFERENTZIALA (27-34)</b>	<b>-117.318</b>	<b>-605</b>	<b>-315</b>	<b>-305</b>	<b>-225</b>	<b>-90</b>	<b>140,0</b>
<b>ERRENTAREN EGITURA (%)</b>							
36. Lana (1 / 7)	83,0			84,7	83,8	-0,8	99,0
37. Kapital higikorra eta higiezina ( (2+3) / 7)	8,5			7,7	8,7	-0,1	98,6
38. Jarduera ekonomikoak (4 / 7)	8,0			6,7	5,7	2,3	140,4
39. Mutuaitateak, pensio planak eta BGAEak (8 / 7)	4,5			4,0	3,2	1,3	139,0
40. Oinarri likidagarria (12 / 7)	91,1			91,8	92,5	-1,4	98,5
<b>KARGA TASAK (%)</b>							
41. Batez besteko karga tasa (13 / 12)	25,2			25,5	26,0	-0,8	96,7
42. Karga tasa efektiboa (27 / 12)	15,1			15,8	17,1	-2,0	88,3
<b>DATUAK SEXUAREN ARABERA</b>							
43. Emakumezkoen oinarri likidagarria	918.267	14.127	5.188	6.843	8.686	-3.498	59,7
44. Gizonezkoen oinarri likidagarria	2.592.092	20.094	13.225	13.931	15.207	-1.982	87,0
45. Emakume-gizonen oin.likidagarrien arteko arraila (%)	64,6	29,7	60,8	50,9	42,9	17,9	141,7

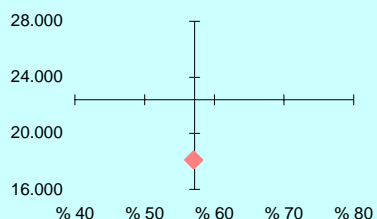
Zenbatekoa eurotan

## 4.4. Udalerriak

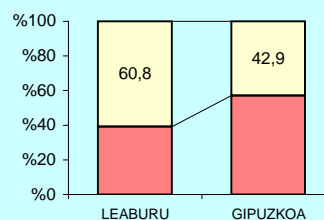
2.- AITORPENAK OINARRI LIKIDAGARRIAREN TARTEEN ARABERA



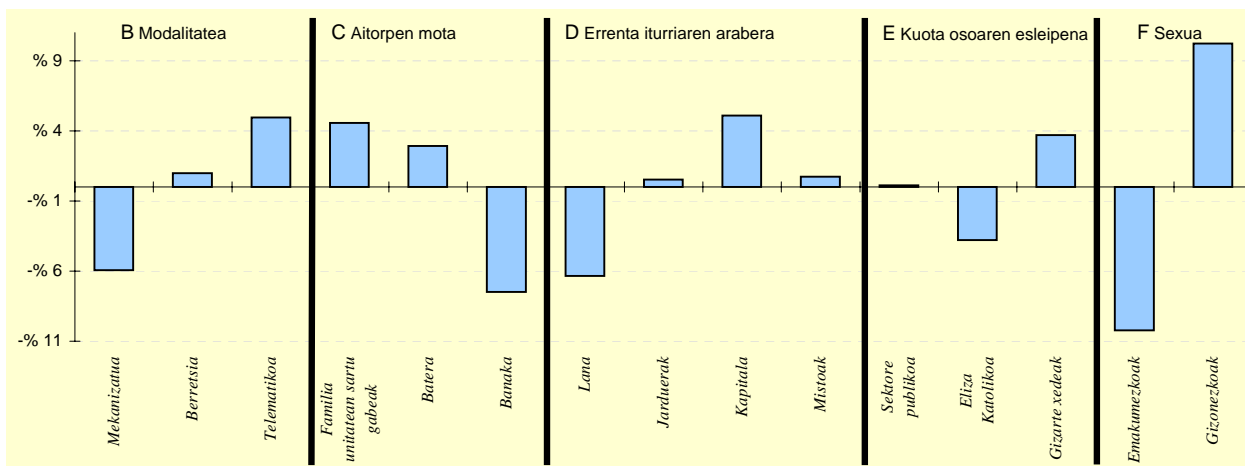
3.- OINARRI LIKIDAGARRIAREN MAILA ET/ DISPERSIOA



4.- EMAKUME ETA GIZONEN OINARRI LIKIDAGARRIAREN ARTEKO ARRILA



5.- AITORPEN KOPURUAREN BANAKETA



6.- AITORPEN KOPURUAREN BANAKETA

	LEABURU		1.TALDEA	GIPUZKOA	DIFERENTZIA
	Kopurua (1)	% (2)	% (3)	% (4)	(5)= (2)-(4)
<b>A. OINARRI LIKIDAGARRIAREN TARTEAK</b>					
1- 8.303,4raio	49	25,3	21,6	20,0	5,3
2- 8.303,4 - 15.928,9	44	22,7	19,6	20,0	2,7
3- 15.928,9 - 22.468,2	43	22,2	19,3	20,0	2,2
4- 22.468,2 - 32.009,1	32	16,5	20,1	20,0	-3,5
5- 32.009,1etik gora	26	13,4	19,5	20,0	-6,6
<b>B. MODALITATEA</b>					
Mekanizatua	36	18,6	22,6	24,5	-5,9
Berretsia	103	53,1	50,5	52,1	1,0
Telematika	55	28,4	26,9	23,4	5,0
<b>C. AITORPEN MOTA</b>					
Familia unitatean sartu gabeak	82	42,3	37,6	37,7	4,6
Batera	48	24,7	23,4	21,8	2,9
Banaka	64	33,0	39,0	40,5	-7,5
<b>D. ERRENTA ITURRIAREN ARABERA</b>					
Lana	150	77,3	81,3	83,7	-6,4
Jarduerak	15	7,7	9,2	7,2	0,5
Kapitala	26	13,4	8,7	8,3	5,1
Mistoak	3	1,5	0,9	0,8	0,7
<b>E. KUOTA OSOAREN %0,7aren ESLEIPENA</b>					
Sektore publikoa	19	9,8	10,5	9,7	0,1
Eliza Katolikoa	32	16,5	18,1	20,3	-3,8
Gizarte xedeak	143	73,7	71,4	70,0	3,7
<b>F. AITORPENAK SEXUAREN ARABERA</b>					
Emakumezkoen aitorpenak	65	33,5	38,6	43,7	-10,2
Gizonezkoen aitorpenak	129	66,5	61,4	56,3	10,2

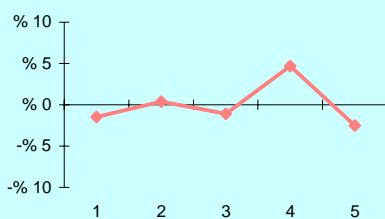
## 4.4. Udalerriak

1. AITORPEN BATERATUA 2013ko PFEZ	Biztanle kopurua			Aitorpen kop.	Aitorpenak biztanleko (%)		
	LEGAZPI			4.705	54,7		
KONTZEPTUAK	LEGAZPI			3.TALDEA	GIPUZKOA	DIFERENTZIA	INDIZEA
	GUZTIRA (1)	BATEZ BEST. (2)	BIZTANLEKO (3)	BIZTANLEKO (4)	BIZTANLEKO (5)	BIZTANLEKO (6) = (3) - (5)	BIZTANLEKO (Gipuzkoa=100)
<b>ERRENTA ITURRIAK</b>							
1. Lana	96.989.395	20.614	11.267	10.459	10.755	513	104,8
2. Kapital higikorra	4.903.902	1.042	570	587	752	-182	75,8
3. Kapital higiezina	1.277.741	272	148	245	361	-212	41,1
4. Jarduera ekonomikoak	4.850.076	1.031	563	637	730	-167	77,2
5. Ondare irabazi eta galerak	765.259	163	89	126	241	-152	36,9
6. Errenta egozpenak	0	0	0	0	1	-1	0,0
<b>7. OINARRI EZARGARRIA (1+2+3+4+5+6)</b>	<b>108.786.372</b>	<b>23.121</b>	<b>12.638</b>	<b>12.054</b>	<b>12.838</b>	<b>-201</b>	<b>98,4</b>
<b>MURRIZPENAK</b>							
8. Mutuaitatei, pensio planei eta BGAEei egindako ekarpenak	4.684.407	996	544	456	416	128	130,8
9. Balera tributatzeari	4.664.407	991	542	477	439	103	123,6
10. Beste murrizpen batzuk	424.698	90	49	55	106	-57	46,4
11. MURRIZPENAK, GUZTIRA (8+9+10)	9.773.512	2.077	1.135	988	961	175	118,2
<b>12. OINARRI LIKIDAGARRIA (7-11)</b>	<b>99.012.861</b>	<b>21.044</b>	<b>11.502</b>	<b>11.066</b>	<b>11.878</b>	<b>-375</b>	<b>96,8</b>
<b>13. KUOTA OSOA</b>	<b>25.066.895</b>	<b>5.328</b>	<b>2.912</b>	<b>2.820</b>	<b>3.092</b>	<b>-180</b>	<b>94,2</b>
<b>KENKARIAK</b>							
14. Orokorra	6.353.875	1.350	738	708	717	21	103,0
15. Ondorengo ahaideak	1.326.580	282	154	168	155	-1	99,3
16. Aurreko ahaideak	5.263	1	1	1	1	-0	78,6
17. Minusbaliatuak eta menpekotasuna	1.101.498	234	128	80	79	49	162,9
18. 65 urteik gorako adina	664.376	141	77	52	56	22	138,6
19. Ohiko etxebizitza errentan hartzea	99.285	21	12	24	37	-25	31,5
20. Ohiko etxebizitza erostea	1.366.468	290	159	158	144	14	110,0
21. Ezarpen bikoitza	923	0	0	1	4	-4	2,5
22. Sindikatuen kuotengatik	71.706	15	8	6	5	4	173,3
23. Jarduera ekonomikoak sustatzea	4.070	1	0	1	1	-0	56,2
24. Dohaintzak	15.812	3	2	2	3	-1	59,9
25. Beste kenkari batzuk	51.282	11	6	4	3	3	181,8
26. KENKARIAK, GUZTIRA (14+15+...+25)	11.061.139	2.351	1.285	1.203	1.204	81	106,7
<b>27. KUOTA LIKIDOA</b>	<b>15.444.450</b>	<b>3.283</b>	<b>1.794</b>	<b>1.757</b>	<b>2.032</b>	<b>-237</b>	<b>88,3</b>
<b>KONTURAKO ORDAINKETAK</b>							
28. Lana	16.220.835	3.448	1.884	1.781	1.903	-19	99,0
29. Kapital higikorra	1.097.354	233	127	131	166	-38	76,9
30. Kapital higiezina	169.867	36	20	33	49	-30	40,0
31. Jarduera ekonomikoak	825.202	175	96	108	135	-39	71,0
32. Inbertsio kolektiboko erakundeak	22.500	5	3	3	7	-4	39,2
33. Gainontzeko abikipenak eta konturako ordainketak	-2.751	-1	-0	-4	-4	4	8,2
34. KONTURAKO ORDAINKETAK, GUZTIRA (28+29+...+33)	18.333.007	3.896	2.130	2.052	2.256	-126	94,4
<b>35. KUOTA DIFERENTZIALA (27-34)</b>	<b>-2.888.557</b>	<b>-614</b>	<b>-336</b>	<b>-295</b>	<b>-225</b>	<b>-111</b>	<b>149,3</b>
<b>ERRENTAREN EGITURA (%)</b>							
36. Lana (1 / 7)	89,2			86,8	83,8	5,4	106,4
37. Kapital higikorra eta higiezina ( (2+3) / 7)	5,7			6,9	8,7	-3,0	65,6
38. Jarduera ekonomikoak (4 / 7)	4,5			5,3	5,7	-1,2	78,4
39. Mutuaitateak, pensio planak eta BGAEak (8 / 7)	4,3			3,8	3,2	1,1	132,9
40. Oinarri likidagarria (12 / 7)	91,0			91,8	92,5	-1,5	98,4
<b>KARGA TASAK (%)</b>							
41. Batez besteko karga tasa (13 / 12)	25,3			25,5	26,0	-0,7	97,2
42. Karga tasa efektiboa (27 / 12)	15,6			15,9	17,1	-1,5	91,2
<b>DATUAK SEXUAREN ARABERA</b>							
43. Emakumezkoen oinarri likidagarria	30.254.406	17.428	7.154	7.526	8.686	-1.532	82,4
44. Gizonezkoen oinarri likidagarria	68.758.456	23.159	15.702	14.573	15.207	495	103,3
45. Emakume-gizonen oin.likidagarrien arteko arraila (%)	56,0	24,7	54,4	48,4	42,9	11,6	127,0

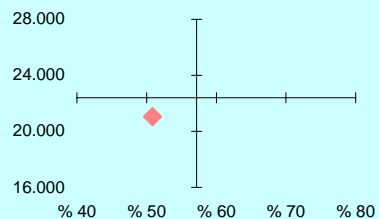
Zenbatekoa eurotan

## 4.4. Udalerriak

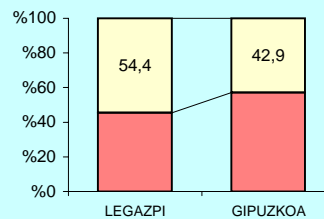
2.- AITORPENAK OINARRI LIKIDAGARRIAREN TARTEEN ARABERA



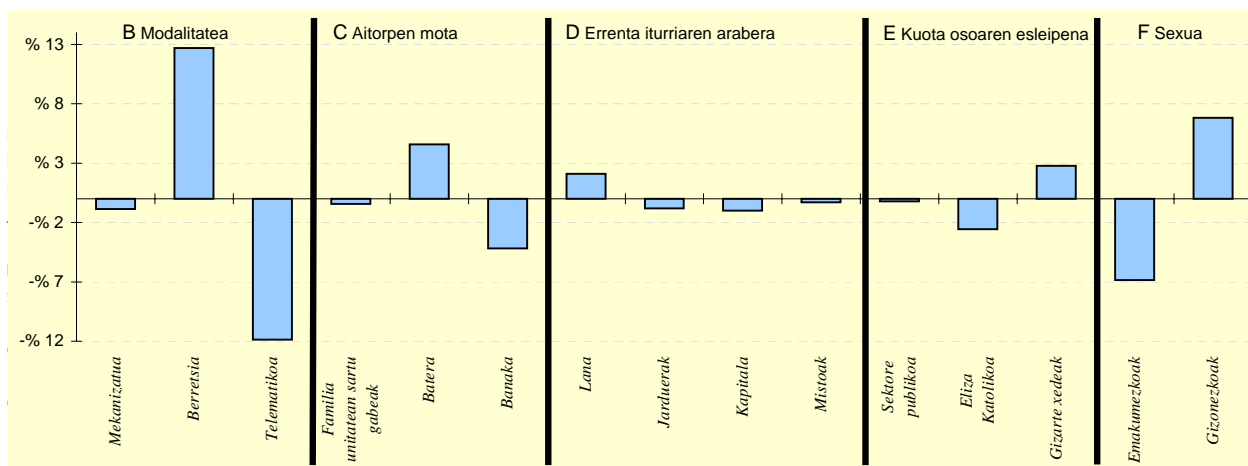
3.- OINARRI LIKIDAGARRIAREN MAILA ET/ DISPERSIOA



4.- EMAKUME ETA GIZONEN OINARRI LIKIDAGARRIAREN ARTEKO ARRAILA



5.- AITORPEN KOPURUAREN BANAKETA



6.- AITORPEN KOPURUAREN BANAKETA

	LEGAZPI		3.TALDEA %	GIPUZKOA %	DIFERENTZIA (5)= (2)-(4)
	Kopurua (1)	% (2)			
<b>A. OINARRI LIKIDAGARRIAREN TARTEAK</b>					
1- 8.303,4raio	871	18,5	19,3	20,0	-1,5
2- 8.303,4 - 15.928,9	960	20,4	20,1	20,0	0,4
3- 15.928,9 - 22.468,2	890	18,9	21,1	20,0	-1,1
4- 22.468,2 - 32.009,1	1.161	24,7	21,5	20,0	4,7
5- 32.009,1etik gora	823	17,5	18,1	20,0	-2,5
<b>B. MODALITATEA</b>					
Mekanizatua	1.112	23,6	22,7	24,5	-0,8
Berreusia	3.050	64,8	55,8	52,1	12,7
Telematikoa	543	11,5	21,5	23,4	-11,9
<b>C. AITORPEN MOTA</b>					
Familia unitatean sartu gabeak	1.754	37,3	35,1	37,7	-0,4
Batera	1.243	26,4	24,0	21,8	4,6
Banaka	1.708	36,3	40,9	40,5	-4,2
<b>D. ERRENTA ITURRIAREN ARABERA</b>					
Lana	4.036	85,8	84,9	83,7	2,1
Jarduerak	300	6,4	7,1	7,2	-0,8
Kapitala	345	7,3	7,3	8,3	-1,0
Mistoak	24	0,5	0,7	0,8	-0,3
<b>E. KUOTA OSOAREN %0,7aren ESLEIPENA</b>					
Sektore publikoa	445	9,5	10,5	9,7	-0,2
Eliza Katolikoa	834	17,7	17,9	20,3	-2,6
Gizarte xedeak	3.426	72,8	71,6	70,0	2,8
<b>F. AITORPENAK SEXUAREN ARABERA</b>					
Emakumezkoen aitorpenak	1.736	36,9	40,8	43,7	-6,8
Gizonezkoen aitorpenak	2.969	63,1	59,2	56,3	6,8

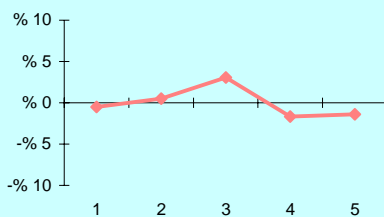
## 4.4. Udalerriak

KONTZEPTUAK	LEGORRETA			2.TALDEA	GIPUZKOA	DIFERENTZIA	INDIZEA
	GUZTIRA (1)	BATEZ BEST. (2)	BIZTANLEKO (3)	BIZTANLEKO (4)	BIZTANLEKO (5)	BIZTANLEKO (6) = (3) - (5)	BIZTANLEKO (Gipuzkoa=100)
<b>1. AITORPEN BATERATUA 2013ko PFEZ</b>	<b>LEGORRETA 1.468</b>			<b>780</b>	<b>53,1</b>		
<b>ERRENTA ITURRIAK</b>							
1. Lana	15.137.250	19.407	10.311	10.435	10.755	-443	95,9
2. Kapital higikorra	1.011.628	1.297	689	658	752	-63	91,7
3. Kapital higiezina	211.437	271	144	210	361	-217	39,9
4. Jarduera ekonomikoak	712.589	914	485	649	730	-245	66,5
5. Ondare irabazi eta galerak	225.038	289	153	126	241	-87	63,7
6. Errenta egozpenak	0	0	0	0	1	-1	0,0
<b>7. OINARRI EZARGARRIA (1+2+3+4+5+6)</b>	<b>17.297.942</b>	<b>22.177</b>	<b>11.783</b>	<b>12.078</b>	<b>12.838</b>	<b>-1.055</b>	<b>91,8</b>
<b>MURRIZPENAK</b>							
8. Mutuaitatei, pensio planei eta BGAEei egindako ekarpenak	653.593	838	445	513	416	29	107,0
9. Balera tributatzeagatik	624.825	801	426	448	439	-13	97,1
10. Beste murrizpen batzuk	49.187	63	34	38	106	-73	31,5
11. MURRIZPENAK, GUZTIRA (8+9+10)	1.327.606	1.702	904	999	961	-57	94,1
<b>12. OINARRI LIKIDAGARRIA (7-11)</b>	<b>15.970.336</b>	<b>20.475</b>	<b>10.879</b>	<b>11.079</b>	<b>11.878</b>	<b>-999</b>	<b>91,6</b>
<b>13. KUOTA OSOA</b>	<b>3.984.293</b>	<b>5.108</b>	<b>2.714</b>	<b>2.810</b>	<b>3.092</b>	<b>-378</b>	<b>87,8</b>
<b>KENKARIAK</b>							
14. Orokorra	1.057.375	1.356	720	712	717	3	100,5
15. Ondorengo ahaideak	229.783	295	157	172	155	1	100,8
16. Aurreko ahaideak	554	1	0	1	1	-0	48,5
17. Minusballiatuak eta menpekotasuna	132.498	170	90	85	79	12	114,9
18. 65 urtetik gorako adina	88.214	113	60	51	56	4	107,9
19. Ohiko etxebizitza errentan hartzea	12.252	16	8	19	37	-28	22,8
20. Ohiko etxebizitza erostea	203.130	260	138	161	144	-6	95,9
21. Ezarpen bikoitza	24	0	0	3	4	-4	0,4
22. Sindikatuen kuotengatik	7.229	9	5	5	5	0	102,5
23. Jarduera ekonomikoak sustatzea	0	0	0	1	1	-1	0,0
24. Dohaintzak	2.701	3	2	2	3	-1	60,0
25. Beste kenkari batzuk	8.572	11	6	5	3	3	178,2
<b>26. KENKARIAK, GUZTIRA (14+15+...+25)</b>	<b>1.742.332</b>	<b>2.234</b>	<b>1.187</b>	<b>1.215</b>	<b>1.204</b>	<b>-17</b>	<b>98,6</b>
<b>27. KUOTA LIKIDOA</b>	<b>2.445.835</b>	<b>3.136</b>	<b>1.666</b>	<b>1.742</b>	<b>2.032</b>	<b>-365</b>	<b>82,0</b>
<b>KONTURAKO ORDAINKETAK</b>							
28. Lana	2.471.978	3.169	1.684	1.739	1.903	-219	88,5
29. Kapital higikorra	225.048	289	153	148	166	-12	92,5
30. Kapital higiezina	12.399	16	8	27	49	-41	17,1
31. Jarduera ekonomikoak	121.351	156	83	104	135	-52	61,2
32. Inbertsio kolektiboko erakundeak	2.448	3	2	3	7	-5	25,0
33. Gainontzeko atxikipenak eta konturako ordainketak	-3.746	-5	-3	-3	-4	1	65,6
<b>34. KONTURAKO ORDAINKETAK, GUZTIRA (28+29+...+33)</b>	<b>2.829.477</b>	<b>3.628</b>	<b>1.927</b>	<b>2.017</b>	<b>2.256</b>	<b>-329</b>	<b>85,4</b>
<b>35. KUOTA DIFERENTZIALA (27-34)</b>	<b>-383.642</b>	<b>-492</b>	<b>-261</b>	<b>-275</b>	<b>-225</b>	<b>-37</b>	<b>116,3</b>
<b>ERRENTAREN EGITURA (%)</b>							
36. Lana (1 / 7)	87,5			86,4	83,8	3,7	104,5
37. Kapital higikorra eta higiezina ( (2+3) / 7)	7,1			7,2	8,7	-1,6	81,6
38. Jarduera ekonomikoak (4 / 7)	4,1			5,4	5,7	-1,6	72,5
39. Mutuaitateak, pensio planak eta BGAEak (8 / 7)	3,8			4,2	3,2	0,5	116,6
40. Oinarri likidagarria (12 / 7)	92,3			91,7	92,5	-0,2	99,8
<b>KARGA TASAK (%)</b>							
41. Batez besteko karga tasa (13 / 12)	24,9			25,4	26,0	-1,1	95,8
42. Karga tasa efektiboa (27 / 12)	15,3			15,7	17,1	-1,8	89,5
<b>DATUAK SEXUAREN ARABERA</b>							
43. Emakumezkoen oinarri likidagarria	5.396.547	16.864	7.527	7.565	8.686	-1.159	86,7
44. Gizonezkoen oinarri likidagarria	10.573.789	22.986	14.080	14.410	15.207	-1.127	92,6
45. Emakume-gizonen oin.likidagarrien arteko arraila (%)	49,0	26,6	46,5	47,5	42,9	3,7	108,5

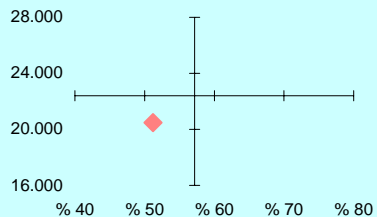
Zenbatekoa eurotan

## 4.4. Udalerriak

2.- AITORPENAK OINARRI LIKIDAGARRIAREN TARTEEN ARABERA



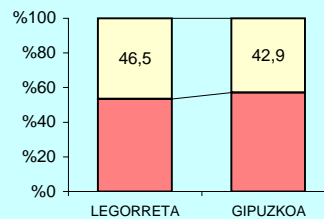
3.- OINARRI LIKIDAGARRIAREN MAILA ET/ DISPERSIOA



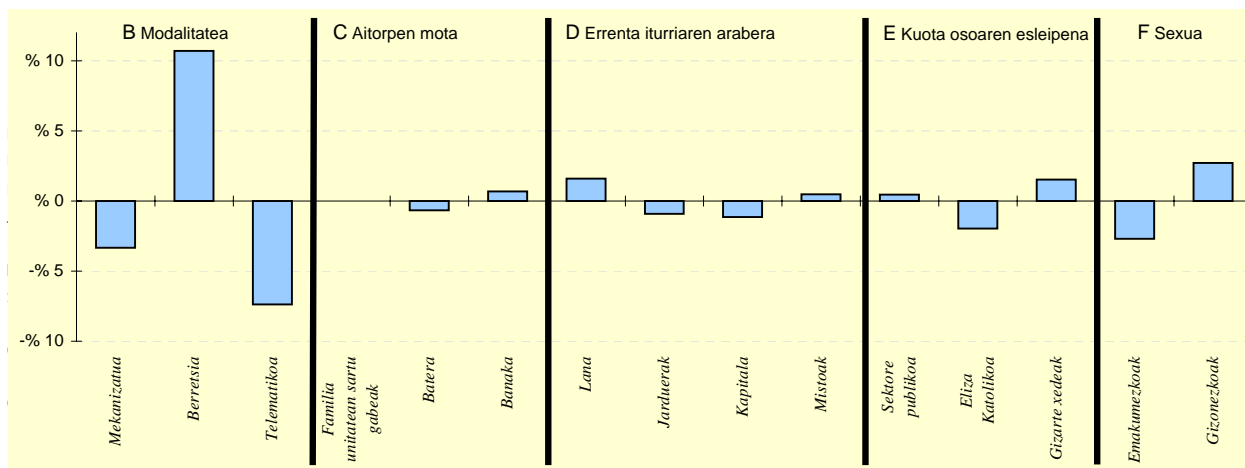
OL: 20.475

DI: %51,2

4.- EMAKUME ETA GIZONEN OINARRI LIKIDAGARRIAREN ARTEKO ARRILA



5.- AITORPEN KOPURUAREN BANAKETA



6.- AITORPEN KOPURUAREN BANAKETA

	LEGORRETA		2.TALDEA %	GIPUZKOA %	DIFERENTZIA (5)= (2)-(4)
	Kopurua (1)	% (2)			
<b>A. OINARRI LIKIDAGARRIAREN TARTEAK</b>					
1- 8.303,4raino	152	19,5	19,8	20,0	-0,5
2- 8.303,4 - 15.928,9	160	20,5	19,6	20,0	0,5
3- 15.928,9 - 22.468,2	180	23,1	21,0	20,0	3,1
4- 22.468,2 - 32.009,1	143	18,3	21,6	20,0	-1,7
5- 32.009,1etik gora	145	18,6	18,0	20,0	-1,4
<b>B. MODALITATEA</b>					
Mekanizatua	165	21,2	23,4	24,5	-3,3
Berretsia	490	62,8	56,2	52,1	10,7
Telematikoa	125	16,0	20,4	23,4	-7,4
<b>C. AITORPEN MOTA</b>					
Familia unitatean sartu gabeak	294	37,7	37,3	37,7	-0,0
Batera	165	21,2	22,7	21,8	-0,7
Banaka	321	41,2	40,0	40,5	0,7
<b>D. ERRENTA ITURRIAREN ARABERA</b>					
Lana	665	85,3	84,4	83,7	1,6
Jarduerak	49	6,3	7,4	7,2	-0,9
Kapitala	56	7,2	7,3	8,3	-1,1
Mistoak	10	1,3	0,8	0,8	0,5
<b>E. KUOTA OSOAREN %0,7aren ESLEIPENA</b>					
Sektore publikoa	79	10,1	10,5	9,7	0,4
Eliza Katolikoa	143	18,3	18,0	20,3	-2,0
Gizarte xedeak	558	71,5	71,5	70,0	1,5
<b>F. AITORPENAK SEXUAREN ARABERA</b>					
Emakumezkoen aitorpenak	320	41,0	40,6	43,7	-2,7
Gizonezkoen aitorpenak	460	59,0	59,4	56,3	2,7

## 4.4. Udalerriak

Biztanle kopurua

Aitorpen kop.

Aitorpenak biztanleko (%)

## 1. AITORPEN BATERATUA 2013ko PFEZ

LEINTZ-GATZAGA

244

118

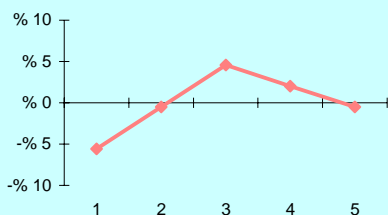
48,4

KONTZEPTUAK	LEINTZ-GATZAGA			1.TALDEA	GIPUZKOA	DIFERENTZIA	INDIZEA
	GUZTIRA (1)	BATEZ BEST. (2)	BIZTANLEKO (3)	BIZTANLEKO (4)	BIZTANLEKO (5)	BIZTANLEKO (6) = (3) - (5)	BIZTANLEKO (Gipuzkoa=100)
<b>ERRENTA ITURRIAK</b>							
1. Lana	2.555.560	21.657	10.474	9.741	10.755	-281	97,4
2. Kapital higikorra	172.647	1.463	708	636	752	-44	94,1
3. Kapital higiezina	43.073	365	177	254	361	-184	48,9
4. Jarduera ekonomikoak	168.536	1.428	691	772	730	-39	94,6
5. Ondare irabazi eta galerak	12.649	107	52	99	241	-189	21,5
6. Errenta egozpenak	0	0	0	0	1	-1	0,0
<b>7. OINARRI EZARGARRIA (1+2+3+4+5+6)</b>	<b>2.952.465</b>	<b>25.021</b>	<b>12.100</b>	<b>11.503</b>	<b>12.838</b>	<b>-738</b>	<b>94,3</b>
<b>MURRIZPENAK</b>							
8. Mutuaitatei, pensio planei eta BGAEei egindako ekarpenak	136.557	1.157	560	459	416	144	134,5
9. Balera tributatzeagatik	106.134	899	435	440	439	-4	99,2
10. Beste murrizpen batzuk	10.552	89	43	42	106	-63	40,7
11. MURRIZPENAK, GUZTIRA (8+9+10)	253.243	2.146	1.038	941	961	77	108,0
<b>12. OINARRI LIKIDAGARRIA (7-11)</b>	<b>2.699.222</b>	<b>22.875</b>	<b>11.062</b>	<b>10.562</b>	<b>11.878</b>	<b>-815</b>	<b>93,1</b>
<b>13. KUOTA OSOA</b>	<b>710.013</b>	<b>6.017</b>	<b>2.910</b>	<b>2.692</b>	<b>3.092</b>	<b>-182</b>	<b>94,1</b>
<b>KENKARIAK</b>							
14. Orokorra	160.875	1.363	659	684	717	-58	92,0
15. Ondorengo ahaideak	36.855	312	151	179	155	-4	97,3
16. Aurreko ahaideak	0	0	0	2	1	-1	0,0
17. Minusbaliatuak eta menpekotasuna	15.351	130	63	86	79	-16	80,1
18. 65 urteik gorako adina	12.355	105	51	49	56	-5	90,9
19. Ohiko etxebizitza errentan hartzea	719	6	3	12	37	-34	8,1
20. Ohiko etxebizitza erostea	27.471	233	113	150	144	-32	78,0
21. Ezarpen bikoitza	0	0	0	2	4	-4	0,0
22. Sindikatuen kuotengatik	701	6	3	4	5	-2	59,7
23. Jarduera ekonomikoak sustatzea	0	0	0	3	1	-1	0,0
24. Dohaintzak	364	3	1	1	3	-2	48,7
25. Beste kenkari batzuk	4.533	38	19	5	3	15	567,0
26. KENKARIAK, GUZTIRA (14+15+...+25)	259.223	2.197	1.062	1.175	1.204	-142	88,2
<b>27. KUOTA LIKIDOA</b>	<b>476.470</b>	<b>4.038</b>	<b>1.953</b>	<b>1.670</b>	<b>2.032</b>	<b>-79</b>	<b>96,1</b>
<b>KONTURAKO ORDAINKETAK</b>							
28. Lana	428.564	3.632	1.756	1.683	1.903	-147	92,3
29. Kapital higikorra	38.177	324	156	140	166	-9	94,4
30. Kapital higiezina	1.917	16	8	35	49	-42	15,9
31. Jarduera ekonomikoak	27.087	230	111	115	135	-24	82,2
32. Inbertsio kolektiboko erakundeak	0	0	0	2	7	-7	0,0
33. Gainontzeko abikipenak eta konturako ordainketak	-3.051	-26	-13	-0	-4	-9	321,3
34. KONTURAKO ORDAINKETAK, GUZTIRA (28+29+...+33)	492.696	4.175	2.019	1.975	2.256	-237	89,5
<b>35. KUOTA DIFERENTZIALA (27-34)</b>	<b>-16.226</b>	<b>-138</b>	<b>-67</b>	<b>-305</b>	<b>-225</b>	<b>158</b>	<b>29,6</b>
<b>ERRENTAREN EGITURA (%)</b>							
36. Lana (1 / 7)	86,6			84,7	83,8	2,8	103,3
37. Kapital higikorra eta higiezina ( (2+3) / 7)	7,3			7,7	8,7	-1,4	84,3
38. Jarduera ekonomikoak (4 / 7)	5,7			6,7	5,7	0,0	100,4
39. Mutuaitateak, pensio planak eta BGAEak (8 / 7)	4,6			4,0	3,2	1,4	142,7
40. Oinarri likidagarria (12 / 7)	91,4			91,8	92,5	-1,1	98,8
<b>KARGA TASAK (%)</b>							
41. Batez besteko karga tasa (13 / 12)	26,3			25,5	26,0	0,3	101,0
42. Karga tasa efektiboa (27 / 12)	17,7			15,8	17,1	0,5	103,2
<b>DATUAK SEXUAREN ARABERA</b>							
43. Emakumezkoen oinarri likidagarria	952.956	18.685	8.585	6.843	8.686	-101	98,8
44. Gizonezkoen oinarri likidagarria	1.746.266	26.064	13.130	13.931	15.207	-2.077	86,3
45. Emakume-gizonen oin.likidagarrien arteko arraila (%)	45,4	28,3	34,6	50,9	42,9	-8,3	80,7

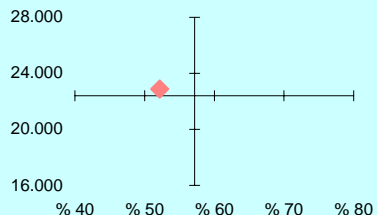
Zenbatekoa eurotan

## 4.4. Udalerriak

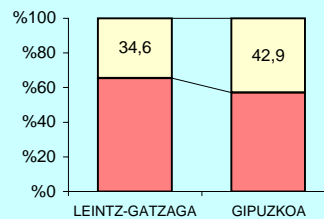
2.- AITORPENAK OINARRI LIKIDAGARRIAREN TARTEEN ARABERA



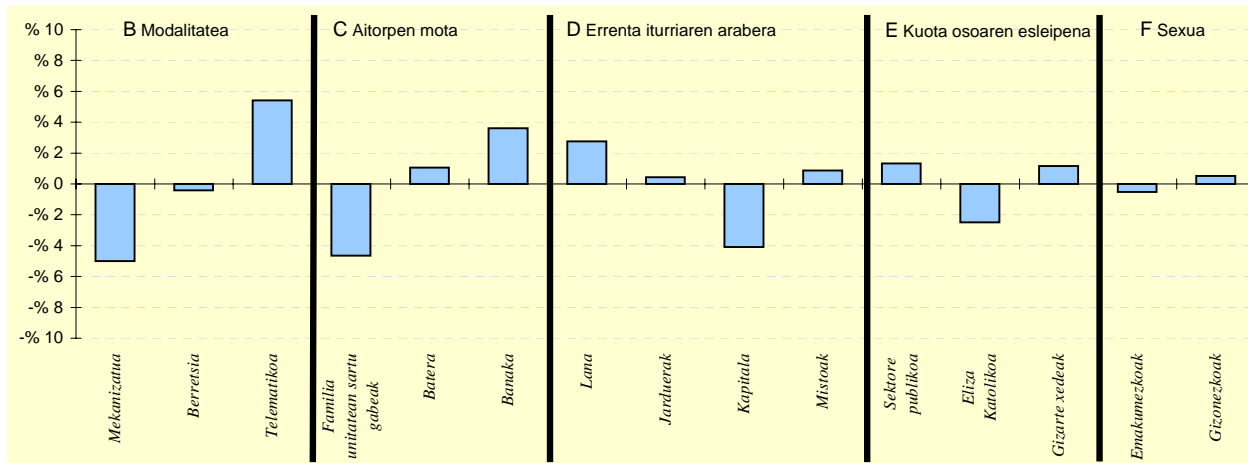
3.- OINARRI LIKIDAGARRIAREN MAILA ET/ DISPERSIOA



4.- EMAKUME ETA GIZONEN OINARRI LIKIDAGARRIAREN ARTEKO ARRILA



5.- AITORPEN KOPURUAREN BANAKETA



6.- AITORPEN KOPURUAREN BANAKETA

	LEINTZ-GATZAGA		1.TALDEA %	GIPUZKOA %	DIFERENTZIA (5)= (2)-(4)
	Kopurua (1)	% (2)			
<b>A. OINARRI LIKIDAGARRIAREN TARTEAK</b>					
1- 8.303,4raio	17	14,4	21,6	20,0	-5,6
2- 8.303,4 - 15.928,9	23	19,5	19,6	20,0	-0,5
3- 15.928,9 - 22.468,2	29	24,6	19,3	20,0	4,6
4- 22.468,2 - 32.009,1	26	22,0	20,1	20,0	2,0
5- 32.009,1etik gora	23	19,5	19,5	20,0	-0,5
<b>B. MODALITATEA</b>					
Mekanizatua	23	19,5	22,6	24,5	-5,0
Berretsia	61	51,7	50,5	52,1	-0,4
Telematika	34	28,8	26,9	23,4	5,4
<b>C. AITORPEN MOTA</b>					
Familia unitatean sartu gabeak	39	33,1	37,6	37,7	-4,7
Batera	27	22,9	23,4	21,8	1,1
Banaka	52	44,1	39,0	40,5	3,6
<b>D. ERRENTA ITURRIAREN ARABERA</b>					
Lana	102	86,4	81,3	83,7	2,8
Jarduerak	9	7,6	9,2	7,2	0,4
Kapitala	5	4,2	8,7	8,3	-4,1
Mistoak	2	1,7	0,9	0,8	0,9
<b>E. KUOTA OSOAREN %0,7aren ESLEIPENA</b>					
Sektore publikoa	13	11,0	10,5	9,7	1,3
Eliza Katolikoa	21	17,8	18,1	20,3	-2,5
Gizarte xedeak	84	71,2	71,4	70,0	1,2
<b>F. AITORPENAK SEXUAREN ARABERA</b>					
Emakumezkoen aitorpenak	51	43,2	38,6	43,7	-0,5
Gizonezkoen aitorpenak	67	56,8	61,4	56,3	0,5

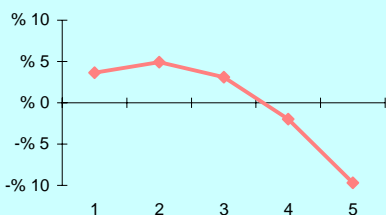
## 4.4. Udalerriak

1. AITORPEN BATERATUA 2013ko PFEZ	Biztanle kopurua			Aitorpen kop.	Aitorpenak biztanleko (%)		
	LEZO	6.007	3.115	51,9			
KONTZEPTUAK	LEZO			3.TALDEA	GIPUZKOA	DIFERENTZIA	INDIZEA
	GUZTIRA (1)	BATEZ BEST. (2)	BIZTANLEKO (3)	BIZTANLEKO (4)	BIZTANLEKO (5)	BIZTANLEKO (6) = (3) - (5)	BIZTANLEKO (Gipuzkoa=100)
<b>ERRENTA ITURRIAK</b>							
1. Lana	52.346.656	16.805	8.714	10.459	10.755	-2.040	81,0
2. Kapital higikorra	1.777.232	571	296	587	752	-456	39,4
3. Kapital higiezina	1.093.805	351	182	245	361	-179	50,5
4. Jarduera ekonomikoak	3.574.977	1.148	595	637	730	-135	81,5
5. Ondare irabazi eta galerak	399.896	128	67	126	241	-174	27,7
6. Errenta egozpenak	0	0	0	0	1	-1	0,0
<b>7. OINARRI EZARGARRIA (1+2+3+4+5+6)</b>	<b>59.192.566</b>	<b>19.002</b>	<b>9.854</b>	<b>12.054</b>	<b>12.838</b>	<b>-2.984</b>	<b>76,8</b>
<b>MURRIZPENAK</b>							
8. Mutualitatei, pensio planei eta BGAEei egindako ekarpenak	1.775.308	570	296	456	416	-121	71,0
9. Balera tributatzeagatik	2.783.340	894	463	477	439	25	105,7
10. Beste murrizpen batzuk	164.659	53	27	55	106	-79	25,8
11. MURRIZPENAK, GUZTIRA (8+9+10)	4.723.308	1.516	786	988	961	-175	81,8
<b>12. OINARRI LIKIDAGARRIA (7-11)</b>	<b>54.469.259</b>	<b>17.486</b>	<b>9.068</b>	<b>11.066</b>	<b>11.878</b>	<b>-2.810</b>	<b>76,3</b>
<b>13. KUOTA OSOA</b>	<b>13.395.410</b>	<b>4.300</b>	<b>2.230</b>	<b>2.820</b>	<b>3.092</b>	<b>-862</b>	<b>72,1</b>
<b>KENKARIAK</b>							
14. Orokorra	4.197.875	1.348	699	708	717	-18	97,5
15. Ondorengo ahaideak	952.668	306	159	168	155	3	102,2
16. Aurreko ahaideak	4.571	1	1	1	1	-0	97,9
17. Minusbaliatuak eta menpekotasuna	432.990	139	72	80	79	-6	91,8
18. 65 urteik gorako adina	240.063	77	40	52	56	-16	71,8
19. Ohiko etxebizitza errentan hartzea	137.550	44	23	24	37	-14	62,6
20. Ohiko etxebizitza erostea	761.158	244	127	158	144	-18	87,8
21. Ezarpen bikoitza	5.517	2	1	1	4	-3	21,4
22. Sindikatuen kuotengatik	31.514	10	5	6	5	0	109,2
23. Jarduera ekonomikoak sustatzea	2.401	1	0	1	1	-0	47,5
24. Dohaintzak	8.134	3	1	2	3	-2	44,2
25. Beste kenkari batzuk	11.649	4	2	4	3	-1	59,2
26. KENKARIAK, GUZTIRA (14+15+...+25)	6.786.089	2.179	1.130	1.203	1.204	-75	93,8
<b>27. KUOTA LIKIDOA</b>	<b>7.577.125</b>	<b>2.432</b>	<b>1.261</b>	<b>1.757</b>	<b>2.032</b>	<b>-770</b>	<b>62,1</b>
<b>KONTURAKO ORDAINKETAK</b>							
28. Lana	8.056.900	2.586	1.341	1.781	1.903	-562	70,5
29. Kapital higikorra	384.869	124	64	131	166	-102	38,7
30. Kapital higiezina	108.943	35	18	33	49	-31	36,7
31. Jarduera ekonomikoak	572.996	184	95	108	135	-40	70,6
32. Inbertsio kolektiboko erakundeak	3.729	1	1	3	7	-6	9,3
33. Gainontzeko atxikipenak eta konturako ordainketak	-21.495	-7	-4	-4	-4	0	92,0
34. KONTURAKO ORDAINKETAK, GUZTIRA (28+29+...+33)	9.105.942	2.923	1.516	2.052	2.256	-740	67,2
<b>35. KUOTA DIFERENTZIALA (27-34)</b>	<b>-1.528.817</b>	<b>-491</b>	<b>-255</b>	<b>-295</b>	<b>-225</b>	<b>-30</b>	<b>113,3</b>
<b>ERRENTAREN EGITURA (%)</b>							
36. Lana (1 / 7)	88,4			86,8	83,8	4,7	105,6
37. Kapital higikorra eta higiezina ( (2+3) / 7)	4,9			6,9	8,7	-3,8	56,0
38. Jarduera ekonomikoak (4 / 7)	6,0			5,3	5,7	0,4	106,2
39. Mutualitateak, pensio planak eta BGAEak (8 / 7)	3,0			3,8	3,2	-0,2	92,5
40. Oinarri likidagarria (12 / 7)	92,0			91,8	92,5	-0,5	99,5
<b>KARGA TASAK (%)</b>							
41. Batez besteko karga tasa (13 / 12)	24,6			25,5	26,0	-1,4	94,5
42. Karga tasa efektiboa (27 / 12)	13,9			15,9	17,1	-3,2	81,3
<b>DATUAK SEXUAREN ARABERA</b>							
43. Emakumezkoen oinarri likidagarria	20.086.935	15.092	6.654	7.526	8.686	-2.033	76,6
44. Gizonezkoen oinarri likidagarria	34.382.323	19.273	11.507	14.573	15.207	-3.700	75,7
45. Emakume-gizonen oin.likidagarrien arteko arraila (%)	41,6	21,7	42,2	48,4	42,9	-0,7	98,4

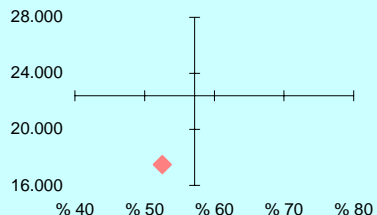
Zenbatekoa eurotan

## 4.4. Udalerriak

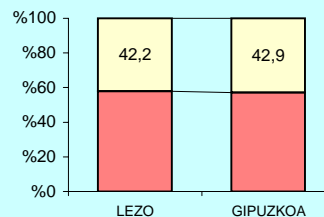
2.- AITORPENAK OINARRI LIKIDAGARRIAREN TARTEEN ARABERA



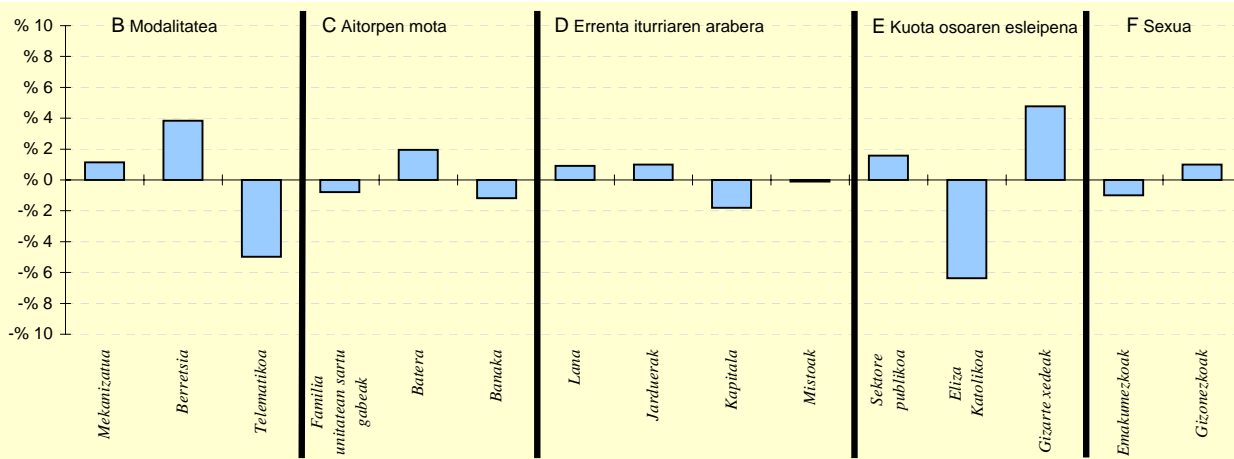
3.- OINARRI LIKIDAGARRIAREN MAILA ET/ DISPERSIOA



4.- EMAKUME ETA GIZONEN OINARRI LIKIDAGARRIAREN ARTEKO ARRILA



5.- AITORPEN KOPURUAREN BANAKETA



6.- AITORPEN KOPURUAREN BANAKETA

	LEZO		3.TALDEA %	GIPUZKOA %	DIFERENTZIA (5)= (2)-(4)
	Kopurua (1)	% (2)			
<b>A. OINARRI LIKIDAGARRIAREN TARTEAK</b>					
1- 8.303,4raio	737	23,7	19,3	20,0	3,7
2- 8.303,4 - 15.928,9	776	24,9	20,1	20,0	4,9
3- 15.928,9 - 22.468,2	720	23,1	21,1	20,0	3,1
4- 22.468,2 - 32.009,1	561	18,0	21,5	20,0	-2,0
5- 32.009,1etik gora	321	10,3	18,1	20,0	-9,7
<b>B. MODALITATEA</b>					
Mekanizatua	798	25,6	22,7	24,5	1,1
Berretsia	1.743	56,0	55,8	52,1	3,8
Telematikoa	574	18,4	21,5	23,4	-5,0
<b>C. AITORPEN MOTA</b>					
Familia unitatean sartu gabeak	1.150	36,9	35,1	37,7	-0,8
Batera	741	23,8	24,0	21,8	2,0
Banaka	1.224	39,3	40,9	40,5	-1,2
<b>D. ERRENTA ITURRIAREN ARABERA</b>					
Lana	2.635	84,6	84,9	83,7	0,9
Jarduerak	255	8,2	7,1	7,2	1,0
Kapitala	203	6,5	7,3	8,3	-1,8
Mistoak	22	0,7	0,7	0,8	-0,1
<b>E. KUOTA OSOAREN %0,7aren ESLEIPENA</b>					
Sektore publikoa	351	11,3	10,5	9,7	1,6
Eliza Katolikoa	434	13,9	17,9	20,3	-6,4
Gizarte xedeak	2.330	74,8	71,6	70,0	4,8
<b>F. AITORPENAK SEXUAREN ARABERA</b>					
Emakumezkoen aitorpenak	1.331	42,7	40,8	43,7	-1,0
Gizonezkoen aitorpenak	1.784	57,3	59,2	56,3	1,0

## 4.4. Udalerriak

Biztanle kopurua

Aitorpen kop.

Aitorpenak biztanleko (%)

## 1. AITORPEN BATERATUA 2013ko PFEZ

LIZARTZA

640

338

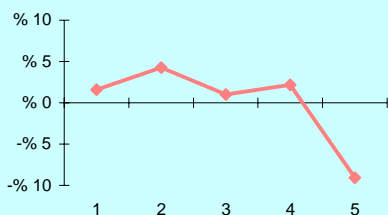
52,8

KONTZEPTUAK	LIZARTZA			1.TALDEA	GIPUZKOA	DIFERENTZIA	INDIZEA
	GUZTIRA (1)	BATEZ BEST. (2)	BIZTANLEKO (3)	BIZTANLEKO (4)	BIZTANLEKO (5)	BIZTANLEKO (6) = (3) - (5)	BIZTANLEKO (Gipuzkoa=100)
<b>ERRENTA ITURRIAK</b>							
1. Lana	5.876.612	17.386	9.182	9.741	10.755	-1.572	85,4
2. Kapital higikorra	319.449	945	499	636	752	-253	66,4
3. Kapital higiezina	103.994	308	162	254	361	-198	45,0
4. Jarduera ekonomikoak	411.948	1.219	644	772	730	-86	88,2
5. Ondare irabazi eta galerak	42.846	127	67	99	241	-174	27,8
6. Errenta egozpenak	0	0	0	0	1	-1	0,0
<b>7. OINARRI EZARGARRIA (1+2+3+4+5+6)</b>	<b>6.754.849</b>	<b>19.985</b>	<b>10.554</b>	<b>11.503</b>	<b>12.838</b>	<b>-2.284</b>	<b>82,2</b>
<b>MURRIZPENAK</b>							
8. Mutuaitatei, pensio planei eta BGAEei egindako ekarpenak	277.698	822	434	459	416	18	104,3
9. Balera tributatzeagatik	281.735	834	440	440	439	2	100,4
10. Beste murrizpen batzuk	12.127	36	19	42	106	-87	17,8
11. MURRIZPENAK, GUZTIRA (8+9+10)	571.560	1.691	893	941	961	-68	92,9
<b>12. OINARRI LIKIDAGARRIA (7-11)</b>	<b>6.183.289</b>	<b>18.294</b>	<b>9.661</b>	<b>10.562</b>	<b>11.878</b>	<b>-2.216</b>	<b>81,3</b>
<b>13. KUOTA OSOA</b>	<b>1.533.100</b>	<b>4.536</b>	<b>2.395</b>	<b>2.692</b>	<b>3.092</b>	<b>-697</b>	<b>77,5</b>
<b>KENKARIAK</b>							
14. Orokorra	457.875	1.355	715	684	717	-1	99,8
15. Ondorengo ahaideak	105.491	312	165	179	155	10	106,2
16. Aurreko ahaideak	554	2	1	2	1	0	111,3
17. Minusbaliatuak eta menpekotasuna	56.304	167	88	86	79	9	112,0
18. 65 urtetik gorako adina	36.273	107	57	49	56	1	101,8
19. Ohiko etxebizitza errentan hartzea	1.300	4	2	12	37	-35	5,6
20. Ohiko etxebizitza erostea	84.958	251	133	150	144	-12	92,0
21. Ezarpen bikoitza	0	0	0	2	4	-4	0,0
22. Sindikatuen kuotengatik	2.879	9	4	4	5	-0	93,6
23. Jarduera ekonomikoak sustatzea	0	0	0	3	1	-1	0,0
24. Dohaintzak	400	1	1	1	3	-2	20,4
25. Beste kenkari batzuk	164	0	0	5	3	-3	7,8
<b>26. KENKARIAK, GUZTIRA (14+15+...+25)</b>	<b>746.197</b>	<b>2.208</b>	<b>1.166</b>	<b>1.175</b>	<b>1.204</b>	<b>-38</b>	<b>96,8</b>
<b>27. KUOTA LIKIDOA</b>	<b>902.964</b>	<b>2.671</b>	<b>1.411</b>	<b>1.670</b>	<b>2.032</b>	<b>-621</b>	<b>69,4</b>
<b>KONTURAKO ORDAINKETAK</b>							
28. Lana	921.160	2.725	1.439	1.683	1.903	-464	75,6
29. Kapital higikorra	70.582	209	110	140	166	-55	66,6
30. Kapital higiezina	14.776	44	23	35	49	-26	46,8
31. Jarduera ekonomikoak	61.041	181	95	115	135	-40	70,6
32. Inbertsio kolektiboko erakundeak	2.049	6	3	2	7	-3	48,1
33. Gainontzeko abikipenak eta konturako ordainketak	323	1	1	-0	-4	4	-13,0
<b>34. KONTURAKO ORDAINKETAK, GUZTIRA (28+29+...+33)</b>	<b>1.069.932</b>	<b>3.165</b>	<b>1.672</b>	<b>1.975</b>	<b>2.256</b>	<b>-584</b>	<b>74,1</b>
<b>35. KUOTA DIFERENTZIALA (27-34)</b>	<b>-166.968</b>	<b>-494</b>	<b>-261</b>	<b>-305</b>	<b>-225</b>	<b>-36</b>	<b>116,1</b>
<b>ERRENTAREN EGITURA (%)</b>							
36. Lana (1 / 7)	87,0			84,7	83,8	3,2	103,9
37. Kapital higikorra eta higiezina ( (2+3) / 7)	6,3			7,7	8,7	-2,4	72,3
38. Jarduera ekonomikoak (4 / 7)	6,1			6,7	5,7	0,4	107,3
39. Mutuaitateak, pensio planak eta BGAEak (8 / 7)	4,1			4,0	3,2	0,9	126,8
40. Oinarri likidagarria (12 / 7)	91,5			91,8	92,5	-1,0	98,9
<b>KARGA TASAK (%)</b>							
41. Batez besteko karga tasa (13 / 12)	24,8			25,5	26,0	-1,2	95,2
42. Karga tasa efektiboa (27 / 12)	14,6			15,8	17,1	-2,5	85,4
<b>DATUAK SEXUAREN ARABERA</b>							
43. Emakumezkoen oinarri likidagarria	1.965.853	15.479	6.664	6.843	8.686	-2.022	76,7
44. Gizonezkoen oinarri likidagarria	4.217.436	19.988	12.224	13.931	15.207	-2.982	80,4
45. Emakume-gizonen oin.likidagarrien arteko arraila (%)	53,4	22,6	45,5	50,9	42,9	2,6	106,1

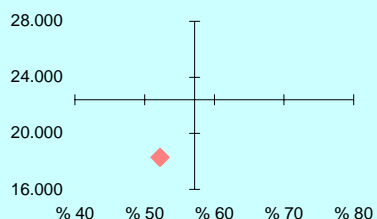
Zenbatekoa eurotan

## 4.4. Udalerriak

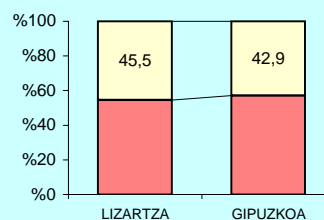
2.- AITORPENAK OINARRI LIKIDAGARRIAREN TARTEEN ARABERA



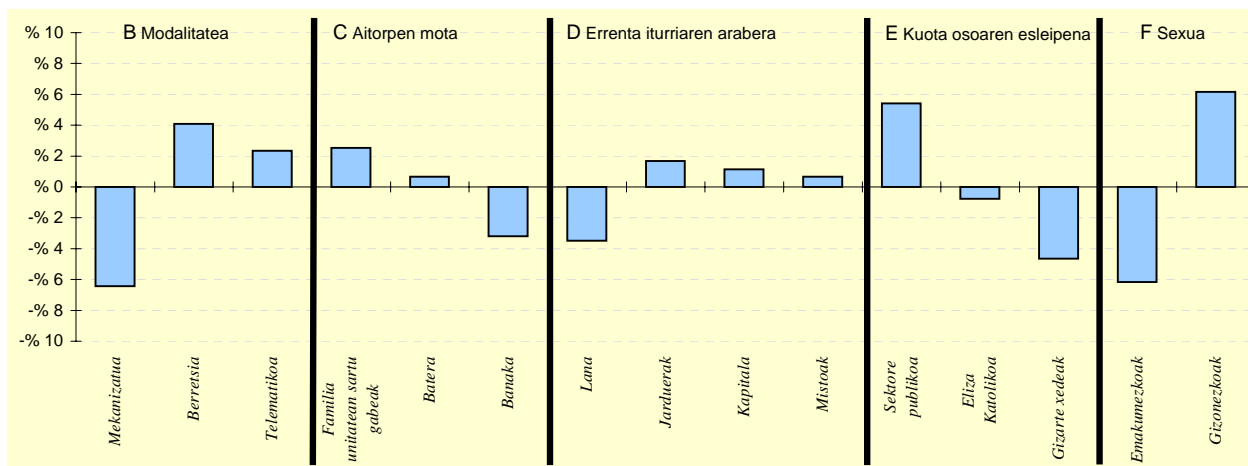
3.- OINARRI LIKIDAGARRIAREN MAILA ET/ DISPERSIOA



4.- EMAKUME ETA GIZONEN OINARRI LIKIDAGARRIAREN ARTEKO ARRILA



5.- AITORPEN KOPURUAREN BANAKETA



6.- AITORPEN KOPURUAREN BANAKETA

	LIZARTZA		1.TALDEA %	GIPUZKOA %	DIFERENTZIA (5)= (2)-(4)
	Kopurua (1)	% (2)			
<b>A. OINARRI LIKIDAGARRIAREN TARTEAK</b>					
1- 8.303,4raino	73	21,6	21,6	20,0	1,6
2- 8.303,4 - 15.928,9	82	24,3	19,6	20,0	4,3
3- 15.928,9 - 22.468,2	71	21,0	19,3	20,0	1,0
4- 22.468,2 - 32.009,1	75	22,2	20,1	20,0	2,2
5- 32.009,1etik gora	37	10,9	19,5	20,0	-9,1
<b>B. MODALITATEA</b>					
Mekanizatua	61	18,0	22,6	24,5	-6,4
Berretsia	190	56,2	50,5	52,1	4,1
Telematikoa	87	25,7	26,9	23,4	2,3
<b>C. AITORPEN MOTA</b>					
Familia unitatean sartu gabeak	136	40,2	37,6	37,7	2,5
Batera	76	22,5	23,4	21,8	0,7
Banaka	126	37,3	39,0	40,5	-3,2
<b>D. ERRENTA ITURRIAREN ARABERA</b>					
Lana	271	80,2	81,3	83,7	-3,5
Jarduerak	30	8,9	9,2	7,2	1,7
Kapitala	32	9,5	8,7	8,3	1,2
Mistoak	5	1,5	0,9	0,8	0,7
<b>E. KUOTA OSOAREN %0,7AREN ESLEIPENA</b>					
Sektore publikoa	51	15,1	10,5	9,7	5,4
Eliza Katolikoa	66	19,5	18,1	20,3	-0,8
Gizarte xedeak	221	65,4	71,4	70,0	-4,6
<b>F. AITORPENAK SEXUAREN ARABERA</b>					
Emakumezkoen aitorpenak	127	37,6	38,6	43,7	-6,2
Gizonezkoen aitorpenak	211	62,4	61,4	56,3	6,2

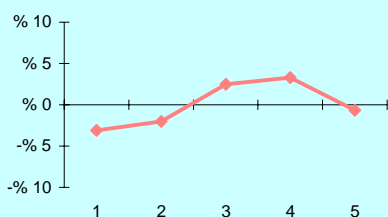
## 4.4. Udalerriak

1. AITORPEN BATERATUA 2013ko PFEZ	Biztanle kopurua			Aitorpen kop.	Aitorpenak biztanleko (%)		
	MENDARO			1.998	1.018	51,0	
KONTZEPTUAK	MENDARO			2.TALDEA	GIPUZKOA	DIFERENTZIA	INDIZEA
	GUZTIRA (1)	BATEZ BEST. (2)	BIZTANLEKO (3)	BIZTANLEKO (4)	BIZTANLEKO (5)	BIZTANLEKO (6) = (3) - (5)	BIZTANLEKO (Gipuzkoa=100)
<b>ERRENTA ITURRIAK</b>							
1. Lana	22.146.547	21.755	11.084	10.435	10.755	330	103,1
2. Kapital higikorra	705.166	693	353	658	752	-399	47,0
3. Kapital higiezina	265.338	261	133	210	361	-228	36,8
4. Jarduera ekonomikoak	934.727	918	468	649	730	-262	64,1
5. Ondare irabazi eta galerak	106.877	105	53	126	241	-187	22,2
6. Errenta egozpenak	0	0	0	0	1	-1	0,0
7. OINARRI EZARGARRIA (1+2+3+4+5+6)	24.158.656	23.731	12.091	12.078	12.838	-747	94,2
<b>MURRIZPENAK</b>							
8. Mutualitatei, pensio planei eta BGAEei egindako ekarpenak	1.078.421	1.059	540	513	416	124	129,7
9. Balera tributatzeagatik	935.101	919	468	448	439	29	106,7
10. Beste murrizpen batzuk	73.290	72	37	38	106	-70	34,5
11. MURRIZPENAK, GUZTIRA (8+9+10)	2.086.812	2.050	1.044	999	961	84	108,7
12. OINARRI LIKIDAGARRIA (7-11)	22.071.844	21.682	11.047	11.079	11.878	-831	93,0
13. KUOTA OSOA	5.646.834	5.547	2.826	2.810	3.092	-266	91,4
<b>KENKARIAK</b>							
14. Orokorra	1.388.750	1.364	695	712	717	-22	97,0
15. Ondorengo ahaideak	373.642	367	187	172	155	32	120,5
16. Aurreko ahaideak	1.108	1	1	1	1	-0	71,3
17. Minusbaliatuak eta menpekotasuna	133.824	131	67	85	79	-12	85,3
18. 65 urtetik gorako adina	99.514	98	50	51	56	-6	89,5
19. Ohiko etxebizitza errentan hartzea	29.735	29	15	19	37	-22	40,7
20. Ohiko etxebizitza erostea	420.641	413	211	161	144	66	145,9
21. Ezarpen bikoitza	1.305	1	1	3	4	-4	15,2
22. Sindikatuen kuotengatik	10.567	10	5	5	5	0	110,1
23. Jarduera ekonomikoak sustatzea	0	0	0	1	1	-1	0,0
24. Dohaintzak	2.182	2	1	2	3	-2	35,6
25. Beste kenkari batzuk	2.093	2	1	5	3	-2	32,0
26. KENKARIAK, GUZTIRA (14+15+...+25)	2.463.362	2.420	1.233	1.215	1.204	29	102,4
27. KUOTA LIKIDOA	3.424.432	3.364	1.714	1.742	2.032	-318	84,4
<b>KONTURAKO ORDAINKETAK</b>							
28. Lana	3.879.770	3.811	1.942	1.739	1.903	39	102,0
29. Kapital higikorra	160.409	158	80	148	166	-85	48,5
30. Kapital higiezina	28.808	28	14	27	49	-35	29,2
31. Jarduera ekonomikoak	168.890	166	85	104	135	-51	62,6
32. Inbertsio kolektiboko erakundeak	1.464	1	1	3	7	-6	11,0
33. Gainontzeko atxikipenak eta konturako ordainketak	-6.212	-6	-3	-3	-4	1	79,9
34. KONTURAKO ORDAINKETAK, GUZTIRA (28+29+...+33)	4.233.129	4.158	2.119	2.017	2.256	-138	93,9
35. KUOTA DIFERENTZIALA (27-34)	-808.697	-794	-405	-275	-225	-180	180,1
<b>ERRENTAREN EGITURA (%)</b>							
36. Lana (1 / 7)	91,7			86,4	83,8	7,9	109,4
37. Kapital higikorra eta higiezina ( (2+3) / 7)	4,0			7,2	8,7	-4,6	46,4
38. Jarduera ekonomikoak (4 / 7)	3,9			5,4	5,7	-1,8	68,0
39. Mutualitateak, pensio planak eta BGAEak (8 / 7)	4,5			4,2	3,2	1,2	137,7
40. Oinarri likidagarria (12 / 7)	91,4			91,7	92,5	-1,2	98,8
<b>KARGA TASAK (%)</b>							
41. Batez besteko karga tasa (13 / 12)	25,6			25,4	26,0	-0,5	98,3
42. Karga tasa efektiboa (27 / 12)	15,5			15,7	17,1	-1,6	90,7
<b>DATUAK SEXUAREN ARABERA</b>							
43. Emakumezkoen oinarri likidagarria	6.776.485	17.243	6.894	7.565	8.686	-1.792	79,4
44. Gizonezkoen oinarri likidagarria	15.295.360	24.473	15.069	14.410	15.207	-138	99,1
45. Emakume-gizonen oin.likidagarrien arteko arraila (%)	55,7	29,5	54,3	47,5	42,9	11,4	126,5

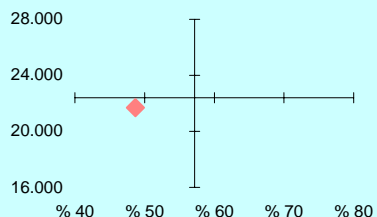
Zenbatekoa eurotan

## 4.4. Udalerriak

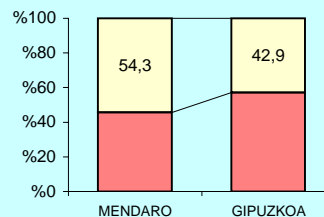
2.- AITORPENAK OINARRI LIKIDAGARRIAREN TARTEEN ARABERA



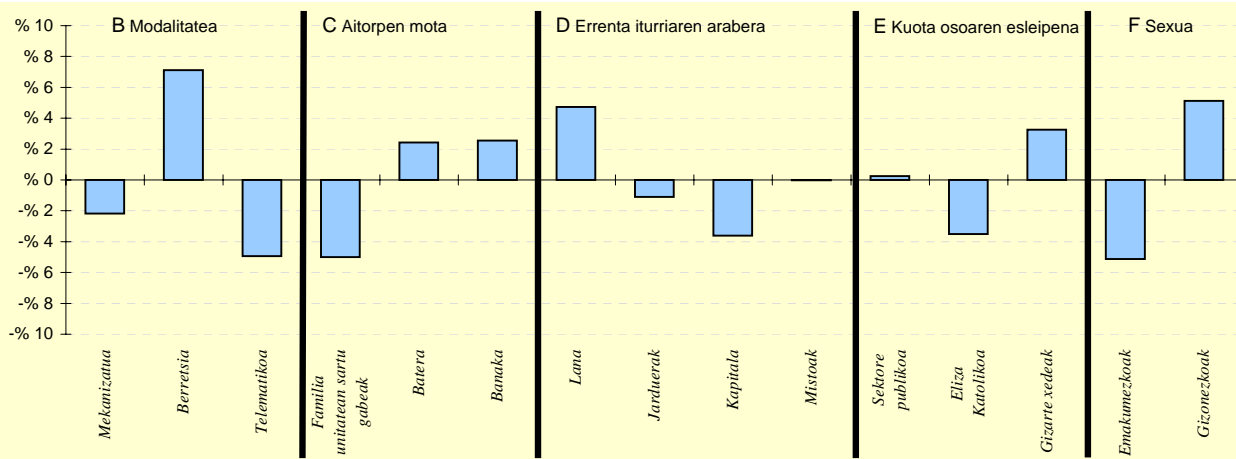
3.- OINARRI LIKIDAGARRIAREN MAILA ET/ DISPERSIOA



4.- EMAKUME ETA GIZONEN OINARRI LIKIDAGARRIAREN ARTEKO ARRILA



5.- AITORPEN KOPURUAREN BANAKETA



6.- AITORPEN KOPURUAREN BANAKETA

	MENDARO		2.TALDEA %	GIPUZKOA %	DIFERENTZIA (5)= (2)-(4)
	Kopurua (1)	% (2)			
<b>A. OINARRI LIKIDAGARRIAREN TARTEAK</b>					
1- 8.303,4raino	172	16,9	19,8	20,0	-3,1
2- 8.303,4 - 15.928,9	183	18,0	19,6	20,0	-2,0
3- 15.928,9 - 22.468,2	229	22,5	21,0	20,0	2,5
4- 22.468,2 - 32.009,1	237	23,3	21,6	20,0	3,3
5- 32.009,1etik gora	197	19,4	18,0	20,0	-0,6
<b>B. MODALITATEA</b>					
Mekanizatua	227	22,3	23,4	24,5	-2,2
Berretsia	603	59,2	56,2	52,1	7,1
Telematikoa	188	18,5	20,4	23,4	-4,9
<b>C. AITORPEN MOTA</b>					
Familia unitatean sartu gabeak	333	32,7	37,3	37,7	-5,0
Batera	247	24,3	22,7	21,8	2,4
Banaka	438	43,0	40,0	40,5	2,6
<b>D. ERRENTA ITURRIAREN ARABERA</b>					
Lana	900	88,4	84,4	83,7	4,7
Jarduerak	62	6,1	7,4	7,2	-1,1
Kapitala	48	4,7	7,3	8,3	-3,6
Mistoak	8	0,8	0,8	0,8	-0,0
<b>E. KUOTA OSOAREN %0,7aren ESLEIPENA</b>					
Sektore publikoa	101	9,9	10,5	9,7	0,2
Eliza Katolikoa	171	16,8	18,0	20,3	-3,5
Gizarte xedeak	746	73,3	71,5	70,0	3,3
<b>F. AITORPENAK SEXUAREN ARABERA</b>					
Emakumezkoen aitorpenak	393	38,6	40,6	43,7	-5,1
Gizonezkoen aitorpenak	625	61,4	59,4	56,3	5,1

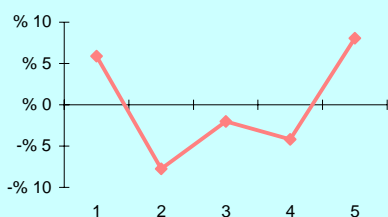
## 4.4. Udalerriak

1. AITORPEN BATERATUA 2013ko PFEZ	Biztanle kopurua			Aitorpen kop.		Aitorpenak biztanleko (%)	
	MUTILOA			139		53,1	
KONTZEPTUAK	MUTILOA			1.TALDEA	GIPUZKOA	DIFERENTZIA	INDIZEA
	GUZTIRA (1)	BATEZ BEST. (2)	BIZTANLEKO (3)	BIZTANLEKO (4)	BIZTANLEKO (5)	BIZTANLEKO (6) = (3) - (5)	BIZTANLEKO (Gipuzkoa=100)
<b>ERRENTA ITURRIAK</b>							
1. Lana	2.760.756	19.862	10.537	9.741	10.755	-217	98,0
2. Kapital higikorra	313.692	2.257	1.197	636	752	446	159,3
3. Kapital higiezina	52.535	378	201	254	361	-160	55,6
4. Jarduera ekonomikoak	294.481	2.119	1.124	772	730	394	154,0
5. Ondare irabazi eta galerak	6.901	50	26	99	241	-214	10,9
6. Errenta egozpenak	0	0	0	0	1	-1	0,0
<b>7. OINARRI EZARGARRIA (1+2+3+4+5+6)</b>	<b>3.428.364</b>	<b>24.664</b>	<b>13.085</b>	<b>11.503</b>	<b>12.838</b>	<b>247</b>	<b>101,9</b>
<b>MURRIZPENAK</b>							
8. Mutuaitatei, pensio planei eta BGAEei egindako ekarpenak	170.593	1.227	651	459	416	235	156,5
9. Balera tributatzeari	86.052	619	328	440	439	-110	74,9
10. Beste murrizpen batzuk	18.194	131	69	42	106	-37	65,4
11. MURRIZPENAK, GUZTIRA (8+9+10)	274.839	1.977	1.049	941	961	88	109,2
<b>12. OINARRI LIKIDAGARRIA (7-11)</b>	<b>3.153.526</b>	<b>22.687</b>	<b>12.036</b>	<b>10.562</b>	<b>11.878</b>	<b>159</b>	<b>101,3</b>
<b>13. KUOTA OSOA</b>	<b>805.085</b>	<b>5.792</b>	<b>3.073</b>	<b>2.692</b>	<b>3.092</b>	<b>-19</b>	<b>99,4</b>
<b>KENKARIAK</b>							
14. Orokorra	189.750	1.365	724	684	717	7	101,0
15. Ondorengo ahaideak	48.192	347	184	179	155	29	118,5
16. Aurreko ahaideak	277	2	1	2	1	0	136,0
17. Minusballiatuak eta menpekotasuna	33.558	241	128	86	79	50	163,1
18. 65 urtetik gorako adina	16.546	119	63	49	56	7	113,4
19. Ohiko etxebizitza errentan hartzea	0	0	0	12	37	-37	0,0
20. Ohiko etxebizitza erostea	76.591	551	292	150	144	148	202,6
21. Ezarpen bikoitza	623	4	2	2	4	-2	55,4
22. Sindikatuen kuotengatik	1.331	10	5	4	5	0	105,7
23. Jarduera ekonomikoak sustatzea	4.745	34	18	3	1	17	2.151,5
24. Dohaintzak	66	0	0	1	3	-3	8,2
25. Beste kenkari batzuk	0	0	0	5	3	-3	0,0
<b>26. KENKARIAK, GUZTIRA (14+15+...+25)</b>	<b>371.679</b>	<b>2.674</b>	<b>1.419</b>	<b>1.175</b>	<b>1.204</b>	<b>214</b>	<b>117,8</b>
<b>27. KUOTA LIKIDOA</b>	<b>471.335</b>	<b>3.391</b>	<b>1.799</b>	<b>1.670</b>	<b>2.032</b>	<b>-233</b>	<b>88,6</b>
<b>KONTURAKO ORDAINKETAK</b>							
28. Lana	465.616	3.350	1.777	1.683	1.903	-126	93,4
29. Kapital higikorra	63.342	456	242	140	166	76	145,9
30. Kapital higiezina	3.060	22	12	35	49	-38	23,7
31. Jarduera ekonomikoak	62.760	452	240	115	135	104	177,3
32. Inbertsio kolektiboko erakundeak	5	0	0	2	7	-7	0,3
33. Gainontzeko atxikipenak eta konturako ordainketak	0	0	0	-0	-4	4	0,0
<b>34. KONTURAKO ORDAINKETAK, GUZTIRA (28+29+...+33)</b>	<b>594.783</b>	<b>4.279</b>	<b>2.270</b>	<b>1.975</b>	<b>2.256</b>	<b>14</b>	<b>100,6</b>
<b>35. KUOTA DIFERENTZIALA (27-34)</b>	<b>-123.448</b>	<b>-888</b>	<b>-471</b>	<b>-305</b>	<b>-225</b>	<b>-246</b>	<b>209,7</b>
<b>ERRENTAREN EGITURA (%)</b>							
36. Lana (1 / 7)	80,5			84,7	83,8	-3,2	96,1
37. Kapital higikorra eta higiezina ( (2+3) / 7)	10,7			7,7	8,7	2,0	123,3
38. Jarduera ekonomikoak (4 / 7)	8,6			6,7	5,7	2,9	151,1
39. Mutuaitateak, pensio planak eta BGAEak (8 / 7)	5,0			4,0	3,2	1,7	153,5
40. Oinarri likidagarria (12 / 7)	92,0			91,8	92,5	-0,5	99,4
<b>KARGA TASAK (%)</b>							
41. Batez besteko karga tasa (13 / 12)	25,5			25,5	26,0	-0,5	98,1
42. Karga tasa efektiboa (27 / 12)	14,9			15,8	17,1	-2,2	87,4
<b>DATUAK SEXUAREN ARABERA</b>							
43. Emakumezkoen oinarri likidagarria	1.223.942	19.741	10.032	6.843	8.686	1.346	115,5
44. Gizonezkoen oinarri likidagarria	1.929.583	25.060	13.783	13.931	15.207	-1.424	90,6
45. Emakume-gizonen oin.likidagarrien arteko arraila (%)	36,6	21,2	27,2	50,9	42,9	-15,7	63,5

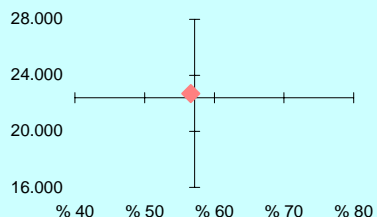
Zenbatekoa eurotan

## 4.4. Udalerriak

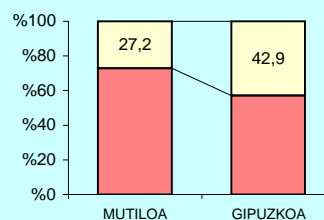
2.- AITORPENAK OINARRI LIKIDAGARRIAREN TARTEEN ARABERA



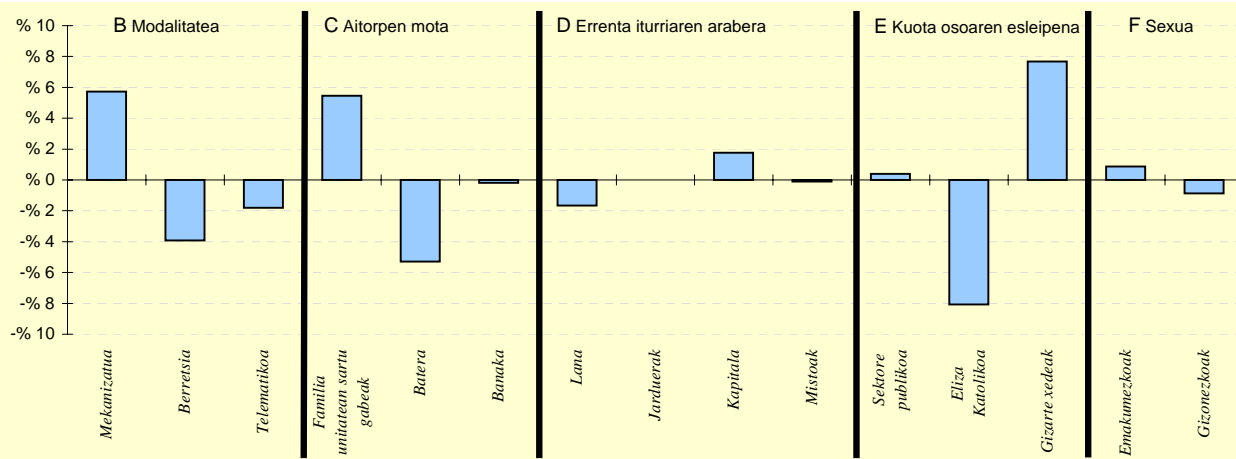
3.- OINARRI LIKIDAGARRIAREN MAILA ET/ DISPERSIOA



4.- EMAKUME ETA GIZONEN OINARRI LIKIDAGARRIAREN ARTEKO ARRILA



5.- AITORPEN KOPURUAREN BANAKETA



6.- AITORPEN KOPURUAREN BANAKETA

	MUTILOA		1.TALDEA	GIPUZKOA	DIFERENTZIA
	Kopurua (1)	% (2)	% (3)	% (4)	(5)= (2)-(4)
<b>A. OINARRI LIKIDAGARRIAREN TARTEAK</b>					
1- 8.303,4ra	36	25,9	21,6	20,0	5,9
2- 8.303,4 - 15.928,9	17	12,2	19,6	20,0	-7,8
3- 15.928,9 - 22.468,2	25	18,0	19,3	20,0	-2,0
4- 22.468,2 - 32.009,1	22	15,8	20,1	20,0	-4,2
5- 32.009,1etik gora	39	28,1	19,5	20,0	8,1
<b>B. MODALITATEA</b>					
Mekanizatua	42	30,2	22,6	24,5	5,7
Berretsia	67	48,2	50,5	52,1	-3,9
Telematikoa	30	21,6	26,9	23,4	-1,8
<b>C. AITORPEN MOTA</b>					
Familia unitatean sartu gabeak	60	43,2	37,6	37,7	5,5
Batera	23	16,5	23,4	21,8	-5,3
Banaka	56	40,3	39,0	40,5	-0,2
<b>D. ERRENTA ITURRIAREN ARABERA</b>					
Lana	114	82,0	81,3	83,7	-1,7
Jarduerak	10	7,2	9,2	7,2	-0,0
Kapitala	14	10,1	8,7	8,3	1,8
Mistoak	1	0,7	0,9	0,8	-0,1
<b>E. KUOTA OSOAREN %0,7AREN ESLEIPENA</b>					
Sektore publikoa	14	10,1	10,5	9,7	0,4
Eliza Katolikoa	17	12,2	18,1	20,3	-8,1
Gizarte xedeak	108	77,7	71,4	70,0	7,7
<b>F. AITORPENAK SEXUAREN ARABERA</b>					
Emakumezkoen aitorpenak	62	44,6	38,6	43,7	0,9
Gizonezkoen aitorpenak	77	55,4	61,4	56,3	-0,9

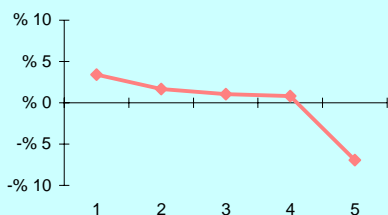
## 4.4. Udalerriak

1. AITORPEN BATERATUA 2013ko PFEZ	Biztanle kopurua			Aitorpen kop.	Aitorpenak biztanleko (%)		
	MUTRIKU	5.293	2.679	50,6			
KONTZEPTUAK	MUTRIKU			3.TALDEA	GIPUZKOA	DIFERENTZIA	INDIZEA
	GUZTIRA (1)	BATEZ BEST. (2)	BIZTANLEKO (3)	BIZTANLEKO (4)	BIZTANLEKO (5)	BIZTANLEKO (6) = (3) - (5)	BIZTANLEKO (Gipuzkoa=100)
<b>ERRENTA ITURRIAK</b>							
1. Lana	49.858.839	18.611	9.420	10.459	10.755	-1.335	87,6
2. Kapital higikorra	1.939.726	724	366	587	752	-385	48,8
3. Kapital higiezina	879.004	328	166	245	361	-195	46,0
4. Jarduera ekonomikoak	2.835.314	1.058	536	637	730	-194	73,4
5. Ondare irabazi eta galerak	706.426	264	133	126	241	-107	55,5
6. Errenta egozpenak	0	0	0	0	1	-1	0,0
7. OINARRI EZARGARRIA (1+2+3+4+5+6)	56.219.309	20.985	10.621	12.054	12.838	-2.217	82,7
<b>MURRIZPENAK</b>							
8. Mutualitatei, pensio planei eta BGAEei egindako ekarpenak	1.890.915	706	357	456	416	-59	85,9
9. Balera tributatzeagatik	2.314.358	864	437	477	439	-1	99,7
10. Beste murrizpen batzuk	130.314	49	25	55	106	-82	23,2
11. MURRIZPENAK, GUZTIRA (8+9+10)	4.335.587	1.618	819	988	961	-142	85,2
12. OINARRI LIKIDAGARRIA (7-11)	51.883.722	19.367	9.802	11.066	11.878	-2.075	82,5
13. KUOTA OSOA	13.245.817	4.944	2.503	2.820	3.092	-590	80,9
<b>KENKARIAK</b>							
14. Orokorra	3.595.625	1.342	679	708	717	-38	94,8
15. Ondorengo ahaideak	861.421	322	163	168	155	8	104,9
16. Aurreko ahaideak	7.710	3	1	1	1	1	187,3
17. Minusbaliatuak eta menpekotasuna	423.215	158	80	80	79	1	101,8
18. 65 urteik gorako adina	240.238	90	45	52	56	-10	81,5
19. Ohiko etxebizitza errentan hartzea	127.298	48	24	24	37	-13	65,7
20. Ohiko etxebizitza erostea	698.048	261	132	158	144	-12	91,4
21. Ezarpen bikoitza	10.383	4	2	1	4	-2	45,7
22. Sindikatuen kuotengatik	28.144	11	5	6	5	1	110,6
23. Jarduera ekonomikoak sustatzea	13.026	5	2	1	1	2	292,3
24. Dohaintzak	7.845	3	1	2	3	-2	48,4
25. Beste kenkari batzuk	15.490	6	3	4	3	-0	89,3
26. KENKARIAK, GUZTIRA (14+15+...+25)	6.028.444	2.250	1.139	1.203	1.204	-65	94,6
27. KUOTA LIKIDOA	8.012.289	2.991	1.514	1.757	2.032	-518	74,5
<b>KONTURAKO ORDAINKETAK</b>							
28. Lana	8.364.848	3.122	1.580	1.781	1.903	-323	83,0
29. Kapital higikorra	429.763	160	81	131	166	-85	49,0
30. Kapital higiezina	112.488	42	21	33	49	-28	43,0
31. Jarduera ekonomikoak	476.837	178	90	108	135	-45	66,7
32. Inbertsio kolektiboko erakundeak	3.628	1	1	3	7	-6	10,3
33. Gainontzeko atxikipenak eta konturako ordainketak	-2.192	-1	-0	-4	-4	3	10,6
34. KONTURAKO ORDAINKETAK, GUZTIRA (28+29+...+33)	9.385.373	3.503	1.773	2.052	2.256	-483	78,6
35. KUOTA DIFERENTZIALA (27-34)	-1.373.084	-513	-259	-295	-225	-35	115,5
<b>ERRENTAREN EGITURA (%)</b>							
36. Lana (1 / 7)	88,7			86,8	83,8	4,9	105,9
37. Kapital higikorra eta higiezina ( (2+3) / 7)	5,0			6,9	8,7	-3,7	57,9
38. Jarduera ekonomikoak (4 / 7)	5,0			5,3	5,7	-0,6	88,7
39. Mutualitateak, pensio planak eta BGAEak (8 / 7)	3,4			3,8	3,2	0,1	103,8
40. Oinarri likidagarria (12 / 7)	92,3			91,8	92,5	-0,2	99,8
<b>KARGA TASAK (%)</b>							
41. Batez besteko karga tasa (13 / 12)	25,5			25,5	26,0	-0,5	98,1
42. Karga tasa efektiboa (27 / 12)	15,4			15,9	17,1	-1,7	90,3
<b>DATUAK SEXUAREN ARABERA</b>							
43. Emakumezkoen oinarri likidagarria	17.938.201	15.411	6.852	7.526	8.686	-1.834	78,9
44. Gizonezkoen oinarri likidagarria	33.945.522	22.406	12.690	14.573	15.207	-2.517	83,4
45. Emakume-gizonen oin.likidagarrien arteko arraila (%)	47,2	31,2	46,0	48,4	42,9	3,1	107,3

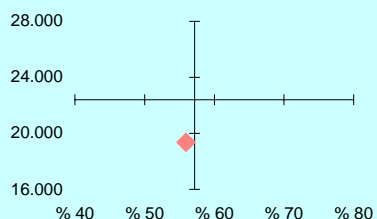
Zenbatekoa eurotan

## 4.4. Udalerriak

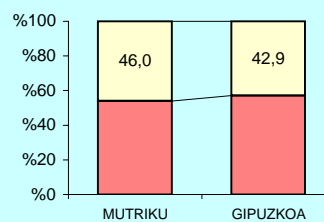
2.- AITORPENAK OINARRI LIKIDAGARRIAREN TARTEEN ARABERA



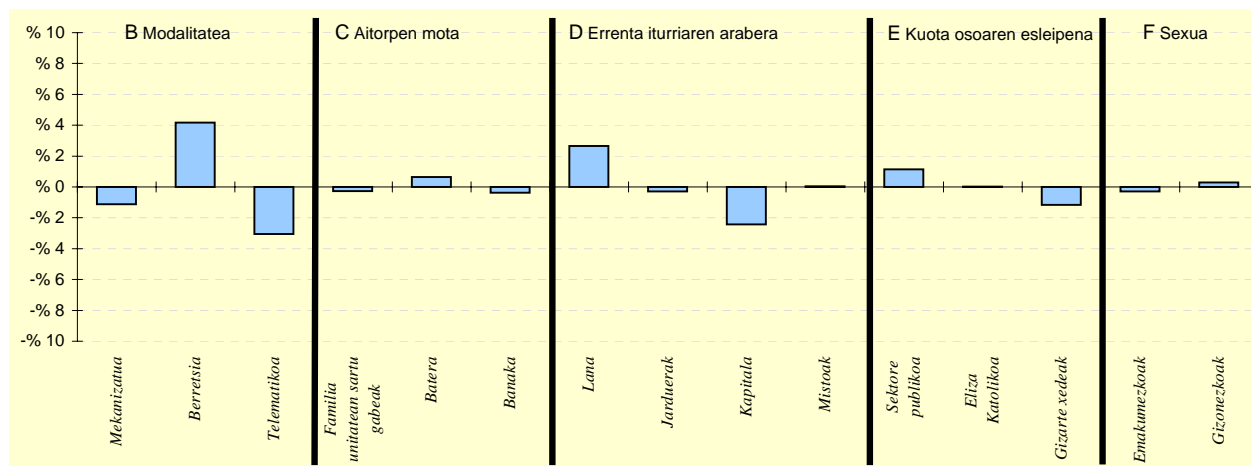
3.- OINARRI LIKIDAGARRIAREN MAILA ET/ DISPERSIOA



4.- EMAKUME ETA GIZONEN OINARRI LIKIDAGARRIAREN ARTEKO ARRILA



5.- AITORPEN KOPURUAREN BANAKETA



6.- AITORPEN KOPURUAREN BANAKETA

	MUTRIKU		3.TALDEA %	GIPUZKOA %	DIFERENTZIA (5)= (2)-(4)
	Kopurua (1)	% (2)			
<b>A. OINARRI LIKIDAGARRIAREN TARTEAK</b>					
1- 8.303,4raio	627	23,4	19,3	20,0	3,4
2- 8.303,4 - 15.928,9	580	21,6	20,1	20,0	1,6
3- 15.928,9 - 22.468,2	564	21,1	21,1	20,0	1,1
4- 22.468,2 - 32.009,1	558	20,8	21,5	20,0	0,8
5- 32.009,1etik gora	350	13,1	18,1	20,0	-6,9
<b>B. MODALITATEA</b>					
Mekanizatua	626	23,4	22,7	24,5	-1,1
Berretsia	1.508	56,3	55,8	52,1	4,2
Telematikoa	545	20,3	21,5	23,4	-3,1
<b>C. AITORPEN MOTA</b>					
Familia unitatean sartu gabeak	1.003	37,4	35,1	37,7	-0,3
Batera	602	22,5	24,0	21,8	0,6
Banaka	1.074	40,1	40,9	40,5	-0,4
<b>D. ERRENTA ITURRIAREN ARABERA</b>					
Lana	2.313	86,3	84,9	83,7	2,7
Jarduerak	185	6,9	7,1	7,2	-0,3
Kapitala	158	5,9	7,3	8,3	-2,4
Mistoak	23	0,9	0,7	0,8	0,0
<b>E. KUOTA OSOAREN %0,7aren ESLEIPENA</b>					
Sektore publikoa	290	10,8	10,5	9,7	1,1
Eliza Katolikoa	544	20,3	17,9	20,3	0,0
Gizarte xedeak	1.845	68,9	71,6	70,0	-1,2
<b>F. AITORPENAK SEXUAREN ARABERA</b>					
Emakumezkoen aitorpenak	1.164	43,4	40,8	43,7	-0,3
Gizonezkoen aitorpenak	1.515	56,6	59,2	56,3	0,3

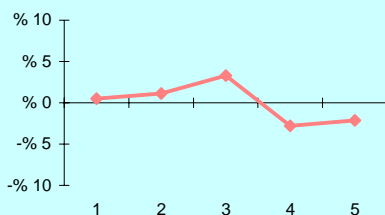
## 4.4. Udalerriak

1. AITORPEN BATERATUA 2013ko PFEZ	Biztanle kopurua			Aitorpen kop.	Aitorpenak biztanleko (%)		
	OIARTZUN			5.327	53,4		
KONTZEPTUAK	OIARTZUN			3.TALDEA	GIPUZKOA	DIFERENTZIA	INDIZEA
	GUZTIRA (1)	BATEZ BEST. (2)	BIZTANLEKO (3)	BIZTANLEKO (4)	BIZTANLEKO (5)	BIZTANLEKO (6) = (3) - (5)	BIZTANLEKO (Gipuzkoa=100)
<b>ERRENTA ITURRIAK</b>							
1. Lana	100.080.472	18.787	10.038	10.459	10.755	-717	93,3
2. Kapital higikorra	6.629.717	1.245	665	587	752	-87	88,5
3. Kapital higiezina	4.368.972	820	438	245	361	77	121,5
4. Jarduera ekonomikoak	7.325.205	1.375	735	637	730	5	100,7
5. Ondare irabazi eta galerak	1.544.497	290	155	126	241	-86	64,4
6. Errenta egozpenak	0	0	0	0	1	-1	0,0
<b>7. OINARRI EZARGARRIA (1+2+3+4+5+6)</b>	<b>119.948.864</b>	<b>22.517</b>	<b>12.031</b>	<b>12.054</b>	<b>12.838</b>	<b>-807</b>	<b>93,7</b>
<b>MURRIZPENAK</b>							
8. Mutualitatei, pensio planei eta BGAEei egindako ekarpenak	3.610.228	678	362	456	416	-54	87,0
9. Balera tributatzeagatik	4.589.345	862	460	477	439	22	105,0
10. Beste murrizpen batzuk	710.658	133	71	55	106	-35	67,1
11. MURRIZPENAK, GUZTIRA (8+9+10)	8.910.230	1.673	894	988	961	-67	93,0
<b>12. OINARRI LIKIDAGARRIA (7-11)</b>	<b>111.038.634</b>	<b>20.844</b>	<b>11.137</b>	<b>11.066</b>	<b>11.878</b>	<b>-740</b>	<b>93,8</b>
<b>13. KUOTA OSOA</b>	<b>28.160.047</b>	<b>5.286</b>	<b>2.824</b>	<b>2.820</b>	<b>3.092</b>	<b>-268</b>	<b>91,3</b>
<b>KENKARIAK</b>							
14. Orokorra	7.191.250	1.350	721	708	717	4	100,6
15. Ondorengo ahaideak	1.726.032	324	173	168	155	18	111,5
16. Aurreko ahaideak	7.479	1	1	1	1	-0	96,5
17. Minusbaliatuak eta menpekotasuna	627.351	118	63	80	79	-16	80,1
18. 65 urtetik gorako adina	479.102	90	48	52	56	-8	86,3
19. Ohiko etxebizitza errentan hartzea	264.766	50	27	24	37	-10	72,6
20. Ohiko etxebizitza erostea	1.364.390	256	137	158	144	-7	94,8
21. Ezarpen bikoitza	18.455	3	2	1	4	-2	43,1
22. Sindikatuen kuotengatik	43.637	8	4	6	5	-0	91,1
23. Jarduera ekonomikoak sustatzea	0	0	0	1	1	-1	0,0
24. Dohaintzak	19.822	4	2	2	3	-1	64,9
25. Beste kenkari batzuk	45.437	9	5	4	3	1	139,1
26. KENKARIAK, GUZTIRA (14+15+...+25)	11.787.719	2.213	1.182	1.203	1.204	-22	98,2
<b>27. KUOTA LIKIDOA</b>	<b>17.766.218</b>	<b>3.335</b>	<b>1.782</b>	<b>1.757</b>	<b>2.032</b>	<b>-250</b>	<b>87,7</b>
<b>KONTURAKO ORDAINKETAK</b>							
28. Lana	17.004.225	3.192	1.706	1.781	1.903	-198	89,6
29. Kapital higikorra	1.451.820	273	146	131	166	-20	87,9
30. Kapital higiezina	599.752	113	60	33	49	11	121,9
31. Jarduera ekonomikoak	1.373.621	258	138	108	135	3	102,0
32. Inbertsio kolektiboko erakundeak	28.435	5	3	3	7	-4	42,8
33. Gainontzeko atxikipenak eta konturako ordainketak	-49.803	-9	-5	-4	-4	-1	128,4
34. KONTURAKO ORDAINKETAK, GUZTIRA (28+29+...+33)	20.408.050	3.831	2.047	2.052	2.256	-209	90,7
<b>35. KUOTA DIFERENTZIALA (27-34)</b>	<b>-2.641.832</b>	<b>-496</b>	<b>-265</b>	<b>-295</b>	<b>-225</b>	<b>-40</b>	<b>117,9</b>
<b>ERRENTAREN EGITURA (%)</b>							
36. Lana (1 / 7)	83,4			86,8	83,8	-0,3	99,6
37. Kapital higikorra eta higiezina ( (2+3) / 7)	9,2			6,9	8,7	0,5	105,8
38. Jarduera ekonomikoak (4 / 7)	6,1			5,3	5,7	0,4	107,4
39. Mutualitateak, pensio planak eta BGAEak (8 / 7)	3,0			3,8	3,2	-0,2	92,9
40. Oinarri likidagarria (12 / 7)	92,6			91,8	92,5	0,1	100,1
<b>KARGA TASAK (%)</b>							
41. Batez besteko karga tasa (13 / 12)	25,4			25,5	26,0	-0,7	97,4
42. Karga tasa efektiboa (27 / 12)	16,0			15,9	17,1	-1,1	93,5
<b>DATUAK SEXUAREN ARABERA</b>							
43. Emakumezkoen oinarri likidagarria	41.887.932	18.032	8.373	7.526	8.686	-313	96,4
44. Gizonezkoen oinarri likidagarria	69.150.702	23.020	13.922	14.573	15.207	-1.285	91,6
45. Emakume-gizonen oin.likidagarrien arteko arraila (%)	39,4	21,7	39,9	48,4	42,9	-3,0	93,0

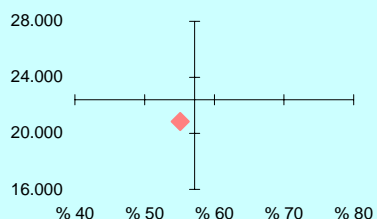
Zenbatekoa eurotan

## 4.4. Udalerriak

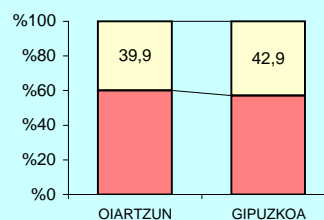
2.- AITORPENAK OINARRI LIKIDAGARRIAREN TARTEEN ARABERA



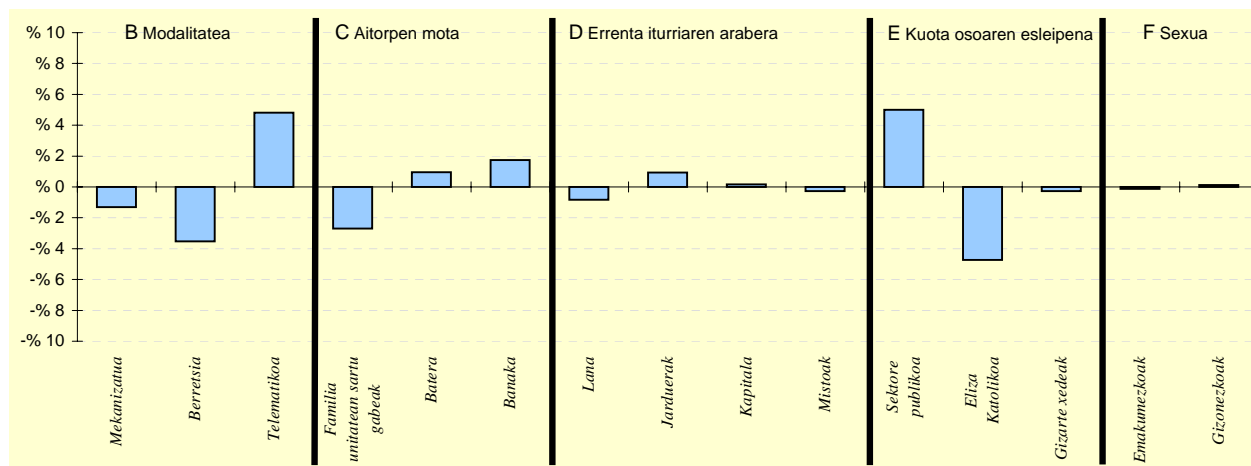
3.- OINARRI LIKIDAGARRIAREN MAILA ET/ DISPERSIOA



4.- EMAKUME ETA GIZONEN OINARRI LIKIDAGARRIAREN ARTEKO ARRILA



5.- AITORPEN KOPURUAREN BANAKETA



6.- AITORPEN KOPURUAREN BANAKETA

	OIARTZUN		3.TALDEA %	GIPUZKOA %	DIFERENTZIA (5)= (2)-(4)
	Kopurua (1)	% (2)			
<b>A. OINARRI LIKIDAGARRIAREN TARTEAK</b>					
1- 8.303,4raio	1.092	20,5	19,3	20,0	0,5
2- 8.303,4 - 15.928,9	1.126	21,1	20,1	20,0	1,1
3- 15.928,9 - 22.468,2	1.241	23,3	21,1	20,0	3,3
4- 22.468,2 - 32.009,1	916	17,2	21,5	20,0	-2,8
5- 32.009,1etik gora	952	17,9	18,1	20,0	-2,1
<b>B. MODALITATEA</b>					
Mekanizatua	1.235	23,2	22,7	24,5	-1,3
Berretsia	2.589	48,6	55,8	52,1	-3,5
Telematikoa	1.503	28,2	21,5	23,4	4,8
<b>C. AITORPEN MOTA</b>					
Familia unitatean sartu gabeak	1.865	35,0	35,1	37,7	-2,7
Batera	1.214	22,8	24,0	21,8	1,0
Banaka	2.248	42,2	40,9	40,5	1,7
<b>D. ERRENTA ITURRIAREN ARABERA</b>					
Lana	4.413	82,8	84,9	83,7	-0,8
Jarduerak	433	8,1	7,1	7,2	0,9
Kapitala	452	8,5	7,3	8,3	0,2
Mistoak	29	0,5	0,7	0,8	-0,3
<b>E. KUOTA OSOAREN %0,7aren ESLEIPENA</b>					
Sektore publikoa	782	14,7	10,5	9,7	5,0
Eliza Katolikoa	829	15,6	17,9	20,3	-4,7
Gizarte xedeak	3.716	69,8	71,6	70,0	-0,3
<b>F. AITORPENAK SEXUAREN ARABERA</b>					
Emakumezkoen aitorpenak	2.323	43,6	40,8	43,7	-0,1
Gizonezkoen aitorpenak	3.004	56,4	59,2	56,3	0,1

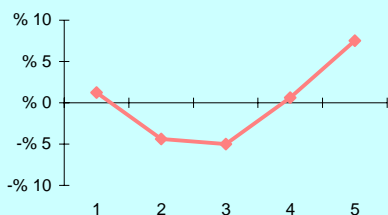
## 4.4. Udalerriak

KONTZEPTUAK	OLABERRIA			Biztanle kopurua	Aitorpen kop.	Aitorpenak biztanleko (%)	
	GUZTIRA (1)	BATEZ BEST. (2)	BIZTANLEKO (3)	957	480	50,2	
				1.TALDEA BIZTANLEKO (4)	GIPUZKOA BIZTANLEKO (5)	DIFERENTZIA BIZTANLEKO (6) = (3) - (5)	INDIZEA BIZTANLEKO (Gipuzkoa=100)
<b>1. AITORPEN BATERATUA 2013ko PFEZ</b>	<b>OLABERRIA</b>			<b>957</b>	<b>480</b>	<b>50,2</b>	
<b>ERRENTA ITURRIAK</b>							
1. Lana	10.540.165	21.959	11.014	9.741	10.755	259	102,4
2. Kapital higikorra	874.581	1.822	914	636	752	162	121,6
3. Kapital higiezina	121.688	254	127	254	361	-234	35,2
4. Jarduera ekonomikoak	410.705	856	429	772	730	-301	58,8
5. Ondare irabazi eta galerak	27.689	58	29	99	241	-212	12,0
6. Errenta egozpenak	0	0	0	0	1	-1	0,0
<b>7. OINARRI EZARGARRIA (1+2+3+4+5+6)</b>	<b>11.974.828</b>	<b>24.948</b>	<b>12.513</b>	<b>11.503</b>	<b>12.838</b>	<b>-325</b>	<b>97,5</b>
<b>MURRIZPENAK</b>							
8. Mutuaitatei, pensio planei eta BGAEei egindako ekarpenak	486.953	1.014	509	459	416	93	122,3
9. Balera tributatzeagatik	517.359	1.078	541	440	439	102	123,3
10. Beste murrizpen batzuk	31.326	65	33	42	106	-74	30,8
11. MURRIZPENAK, GUZTIRA (8+9+10)	1.035.639	2.158	1.082	941	961	121	112,6
<b>12. OINARRI LIKIDAGARRIA (7-11)</b>	<b>10.939.189</b>	<b>22.790</b>	<b>11.431</b>	<b>10.562</b>	<b>11.878</b>	<b>-447</b>	<b>96,2</b>
<b>13. KUOTA OSOA</b>	<b>2.809.506</b>	<b>5.853</b>	<b>2.936</b>	<b>2.692</b>	<b>3.092</b>	<b>-157</b>	<b>94,9</b>
<b>KENKARIAK</b>							
14. Orokorra	653.125	1.361	682	684	717	-34	95,2
15. Ondorengo ahaideak	141.027	294	147	179	155	-8	94,9
16. Aurreko ahaideak	0	0	0	2	1	-1	0,0
17. Minusbaliatuak eta menpekotasuna	87.822	183	92	86	79	13	116,8
18. 65 urteik gorako adina	84.530	176	88	49	56	33	158,7
19. Ohiko etxebizitza errentan hartzea	13.589	28	14	12	37	-22	38,8
20. Ohiko etxebizitza erostea	130.943	273	137	150	144	-7	94,8
21. Ezarpen bikoitza	1	0	0	2	4	-4	0,0
22. Sindikatuen kuotengatik	3.665	8	4	4	5	-1	79,7
23. Jarduera ekonomikoak sustatzea	0	0	0	3	1	-1	0,0
24. Dohaintzak	1.014	2	1	1	3	-2	34,6
25. Beste kenkari batzuk	1.530	3	2	5	3	-2	48,8
<b>26. KENKARIAK, GUZTIRA (14+15+...+25)</b>	<b>1.117.246</b>	<b>2.328</b>	<b>1.167</b>	<b>1.175</b>	<b>1.204</b>	<b>-37</b>	<b>96,9</b>
<b>27. KUOTA LIKIDOA</b>	<b>1.845.676</b>	<b>3.845</b>	<b>1.929</b>	<b>1.670</b>	<b>2.032</b>	<b>-103</b>	<b>94,9</b>
<b>KONTURAKO ORDAINKETAK</b>							
28. Lana	1.973.690	4.112	2.062	1.683	1.903	159	108,4
29. Kapital higikorra	189.532	395	198	140	166	32	119,5
30. Kapital higiezina	19.052	40	20	35	49	-29	40,3
31. Jarduera ekonomikoak	75.645	158	79	115	135	-56	58,5
32. Inbertsio kolektiboko erakundeak	3.295	7	3	2	7	-3	51,7
33. Gainontzeko atxikipenak eta konturako ordainketak	0	0	0	-0	-4	4	0,0
<b>34. KONTURAKO ORDAINKETAK, GUZTIRA (28+29+...+33)</b>	<b>2.261.215</b>	<b>4.711</b>	<b>2.363</b>	<b>1.975</b>	<b>2.256</b>	<b>107</b>	<b>104,7</b>
<b>35. KUOTA DIFERENTZIALA (27-34)</b>	<b>-415.540</b>	<b>-866</b>	<b>-434</b>	<b>-305</b>	<b>-225</b>	<b>-210</b>	<b>193,2</b>
<b>ERRENTAREN EGITURA (%)</b>							
36. Lana (1 / 7)	88,0			84,7	83,8	4,2	105,1
37. Kapital higikorra eta higiezina ( (2+3) / 7)	8,3			7,7	8,7	-0,3	96,0
38. Jarduera ekonomikoak (4 / 7)	3,4			6,7	5,7	-2,3	60,3
39. Mutuaitateak, pensio planak eta BGAEak (8 / 7)	4,1			4,0	3,2	0,8	125,5
40. Oinarri likidagarria (12 / 7)	91,4			91,8	92,5	-1,2	98,7
<b>KARGA TASAK (%)</b>							
41. Batez besteko karga tasa (13 / 12)	25,7			25,5	26,0	-0,4	98,6
42. Karga tasa efektiboa (27 / 12)	16,9			15,8	17,1	-0,2	98,6
<b>DATUAK SEXUAREN ARABERA</b>							
43. Emakumezkoen oinarri likidagarria	2.817.399	16.380	5.994	6.843	8.686	-2.692	69,0
44. Gizonezkoen oinarri likidagarria	8.121.790	26.369	16.677	13.931	15.207	1.470	109,7
45. Emakume-gizonen oin.likidagarrien arteko arraila (%)	65,3	37,9	64,1	50,9	42,9	21,2	149,4

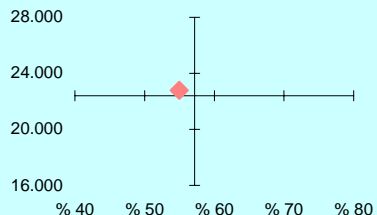
Zenbatekoa eurotan

## 4.4. Udalerriak

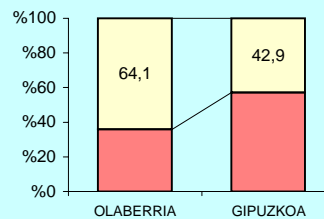
2.- AITORPENAK OINARRI LIKIDAGARRIAREN TARTEEN ARABERA



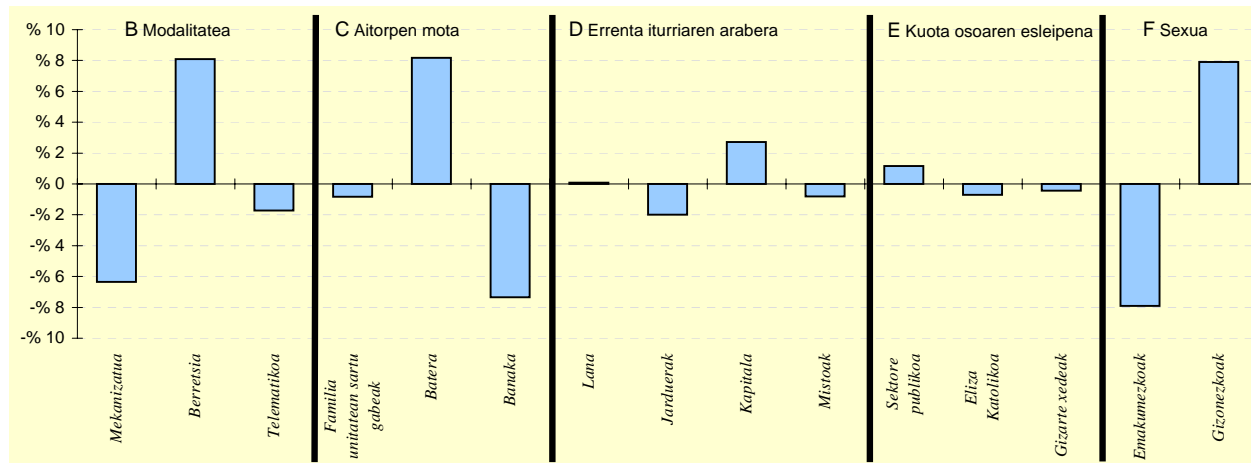
3.- OINARRI LIKIDAGARRIAREN MAILA ET/ DISPERSIOA



4.- EMAKUME ETA GIZONEN OINARRI LIKIDAGARRIAREN ARTEKO ARRILA



5.- AITORPEN KOPURUAREN BANAKETA



6.- AITORPEN KOPURUAREN BANAKETA

	OLABERRIA		1.TALDEA %	GIPUZKOA %	DIFERENTZIA (5)= (2)-(4)
	Kopurua (1)	% (2)			
<b>A. OINARRI LIKIDAGARRIAREN TARTEAK</b>					
1- 8.303,4raino	102	21,3	21,6	20,0	1,3
2- 8.303,4 - 15.928,9	75	15,6	19,6	20,0	-4,4
3- 15.928,9 - 22.468,2	72	15,0	19,3	20,0	-5,0
4- 22.468,2 - 32.009,1	99	20,6	20,1	20,0	0,6
5- 32.009,1etik gora	132	27,5	19,5	20,0	7,5
<b>B. MODALITATEA</b>					
Mekanizatua	87	18,1	22,6	24,5	-6,4
Berretsia	289	60,2	50,5	52,1	8,1
Telematikoa	104	21,7	26,9	23,4	-1,7
<b>C. AITORPEN MOTA</b>					
Familia unitatean sartu gabeak	177	36,9	37,6	37,7	-0,8
Batera	144	30,0	23,4	21,8	8,2
Banaka	159	33,1	39,0	40,5	-7,3
<b>D. ERRENTA ITURRIAREN ARABERA</b>					
Lana	402	83,8	81,3	83,7	0,1
Jarduerak	25	5,2	9,2	7,2	-2,0
Kapitala	53	11,0	8,7	8,3	2,7
Mistoak	0	0,0	0,9	0,8	-0,8
<b>E. KUOTA OSOAREN %0,7aren ESLEIPENA</b>					
Sektore publikoa	52	10,8	10,5	9,7	1,2
Eliza Katolikoa	94	19,6	18,1	20,3	-0,7
Gizarte xedeak	334	69,6	71,4	70,0	-0,4
<b>F. AITORPENAK SEXUAREN ARABERA</b>					
Emakumezkoen aitorpenak	172	35,8	38,6	43,7	-7,9
Gizonezkoen aitorpenak	308	64,2	61,4	56,3	7,9

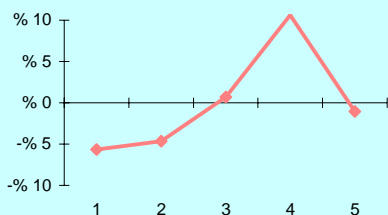
## 4.4. Udalerriak

KONTZEPTUAK	Biztanle kopurua			Aitorpen kop.	Aitorpenak biztanleko (%)		
	OÑATI			6.679	59,2		
	GUZTIRA (1)	BATEZ BEST. (2)	BIZTANLEKO (3)	4.TALDEA BIZTANLEKO (4)	GIPUZKOA BIZTANLEKO (5)	DIFERENTZIA BIZTANLEKO (6) = (3) - (5)	INDIZEA BIZTANLEKO (Gipuzkoa=100)
<b>1. AITORPEN BATERATUA 2013ko PFEZ</b>	<b>OÑATI 11.282</b>			<b>6.679</b>	<b>59,2</b>		
<b>ERRENTA ITURRIAK</b>							
1. Lana	148.385.801	22.217	13.152	10.493	10.755	2.398	122,3
2. Kapital higikorra	11.828.364	1.771	1.048	690	752	297	139,5
3. Kapital higiezina	1.995.246	299	177	289	361	-184	49,0
4. Jarduera ekonomikoak	6.107.956	915	541	626	730	-189	74,2
5. Ondare irabazi eta galerak	1.648.388	247	146	223	241	-95	60,7
6. Errenta egozpenak	0	0	0	0	1	-1	0,0
<b>7. OINARRI EZARGARRIA (1+2+3+4+5+6)</b>	<b>169.965.754</b>	<b>25.448</b>	<b>15.065</b>	<b>12.321</b>	<b>12.838</b>	<b>2.227</b>	<b>117,3</b>
<b>MURRIZPENAK</b>							
8. Mutualitatei, pensio planei eta BGAEei egindako ekarpenak	10.086.322	1.510	894	431	416	478	214,9
9. Balera tributatzeagatik	3.760.871	563	333	459	439	-105	76,0
10. Beste murrizpen batzuk	524.836	79	47	98	106	-60	43,8
11. MURRIZPENAK, GUZTIRA (8+9+10)	14.372.029	2.152	1.274	987	961	313	132,6
<b>12. OINARRI LIKIDAGARRIA (7-11)</b>	<b>155.593.725</b>	<b>23.296</b>	<b>13.791</b>	<b>11.334</b>	<b>11.878</b>	<b>1.914</b>	<b>116,1</b>
<b>13. KUOTA OSOA</b>	<b>39.507.914</b>	<b>5.915</b>	<b>3.502</b>	<b>2.901</b>	<b>3.092</b>	<b>410</b>	<b>113,2</b>
<b>KENKARIAK</b>							
14. Orokorra	9.054.375	1.356	803	713	717	86	112,0
15. Ondorengo ahaideak	1.898.318	284	168	160	155	13	108,4
16. Aurreko ahaideak	7.618	1	1	1	1	-0	86,8
17. Minusbaliatuak eta menpekotasuna	1.079.764	162	96	84	79	17	121,9
18. 65 urtetik gorako adina	647.392	97	57	57	56	2	103,1
19. Ohiko etxebizitza errentan hartzea	168.725	25	15	27	37	-22	40,9
20. Ohiko etxebizitza erostea	2.172.459	325	193	146	144	48	133,4
21. Ezarpen bikoitza	40.978	6	4	3	4	-1	84,6
22. Sindikatuen kuotengatik	51.568	8	5	5	5	-0	95,1
23. Jarduera ekonomikoak sustatzea	4.900	1	0	1	1	-0	51,6
24. Dohaintzak	34.477	5	3	2	3	-0	99,7
25. Beste kenkari batzuk	85.327	13	8	3	3	4	230,8
<b>26. KENKARIAK, GUZTIRA (14+15+...+25)</b>	<b>15.245.900</b>	<b>2.283</b>	<b>1.351</b>	<b>1.201</b>	<b>1.204</b>	<b>147</b>	<b>112,2</b>
<b>27. KUOTA LIKIDOA</b>	<b>25.443.622</b>	<b>3.809</b>	<b>2.255</b>	<b>1.846</b>	<b>2.032</b>	<b>224</b>	<b>111,0</b>
<b>KONTURAKO ORDAINKETAK</b>							
28. Lana	23.446.301	3.510	2.078	1.794	1.903	175	109,2
29. Kapital higikorra	2.623.609	393	233	154	166	67	140,3
30. Kapital higiezina	221.935	33	20	40	49	-30	39,8
31. Jarduera ekonomikoak	1.101.038	165	98	108	135	-37	72,2
32. Inbertsio kolektiboko erakundeak	40.114	6	4	4	7	-3	53,4
33. Gainontzeko atxikipenak eta konturako ordainketak	-66.401	-10	-6	-4	-4	-2	151,3
<b>34. KONTURAKO ORDAINKETAK, GUZTIRA (28+29+...+33)</b>	<b>27.366.597</b>	<b>4.097</b>	<b>2.426</b>	<b>2.095</b>	<b>2.256</b>	<b>169</b>	<b>107,5</b>
<b>35. KUOTA DIFERENTZIALA (27-34)</b>	<b>-1.922.975</b>	<b>-288</b>	<b>-170</b>	<b>-249</b>	<b>-225</b>	<b>54</b>	<b>75,9</b>
<b>ERRENTAREN EGITURA (%)</b>							
36. Lana (1 / 7)	87,3			85,2	83,8	3,5	104,2
37. Kapital higikorra eta higiezina ( (2+3) / 7)	8,1			7,9	8,7	-0,5	93,9
38. Jarduera ekonomikoak (4 / 7)	3,6			5,1	5,7	-2,1	63,2
39. Mutualitateak, pensio planak eta BGAEak (8 / 7)	5,9			3,5	3,2	2,7	183,1
40. Oinarri likidagarria (12 / 7)	91,5			92,0	92,5	-1,0	98,9
<b>KARGA TASAK (%)</b>							
41. Batez besteko karga tasa (13 / 12)	25,4			25,6	26,0	-0,6	97,5
42. Karga tasa efektiboa (27 / 12)	16,4			16,3	17,1	-0,8	95,6
<b>DATUAK SEXUAREN ARABERA</b>							
43. Emakumezkoen oinarri likidagarria	59.134.957	19.998	10.376	7.977	8.686	1.690	119,5
44. Gizonezkoen oinarri likidagarria	96.458.768	25.916	17.277	14.777	15.207	2.070	113,6
45. Emakume-gizonen oin.likidagarrien arteko arraila (%)	38,7	22,8	39,9	46,0	42,9	-2,9	93,1

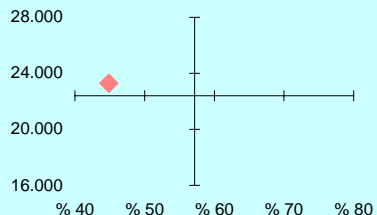
Zenbatekoa eurotan

## 4.4. Udalerriak

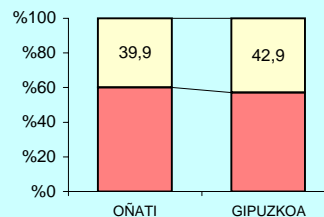
2.- AITORPENAK OINARRI LIKIDAGARRIAREN TARTEEN ARABERA



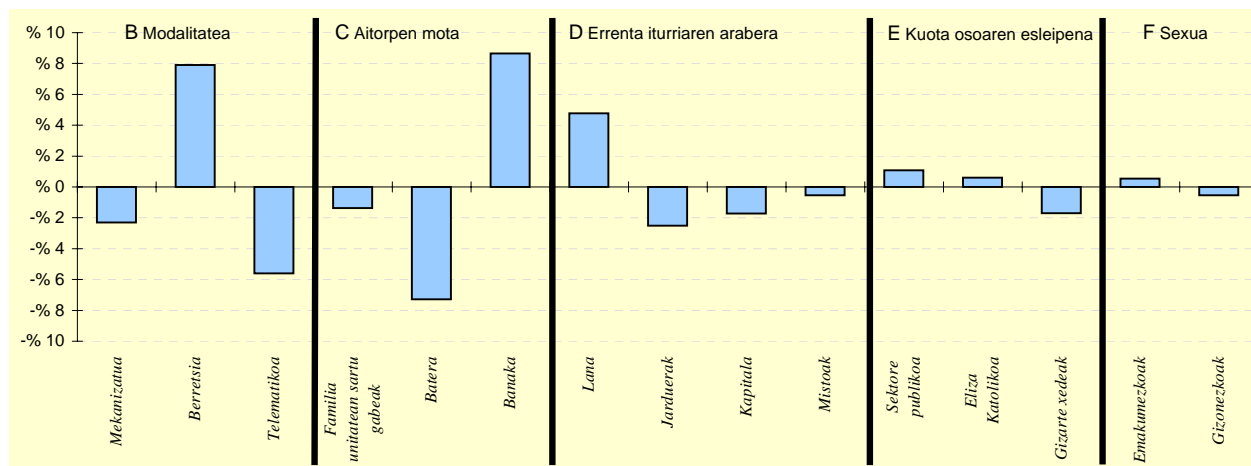
3.- OINARRI LIKIDAGARRIAREN MAILA ET/ DISPERSIOA



4.- EMAKUME ETA GIZONEN OINARRI LIKIDAGARRIAREN ARTEKO ARRILA



5.- AITORPEN KOPURUAREN BANAKETA



6.- AITORPEN KOPURUAREN BANAKETA

	OÑATI		4.TALDEA %	GIPUZKOA %	DIFERENTZIA (5)= (2)-(4)
	Kopurua (1)	% (2)			
<b>A. OINARRI LIKIDAGARRIAREN TARTEAK</b>					
1- 8.303,4raino	959	14,4	20,0	20,0	-5,6
2- 8.303,4 - 15.928,9	1.026	15,4	19,9	20,0	-4,6
3- 15.928,9 - 22.468,2	1.382	20,7	20,9	20,0	0,7
4- 22.468,2 - 32.009,1	2.046	30,6	20,9	20,0	10,6
5- 32.009,1etik gora	1.266	19,0	18,3	20,0	-1,0
<b>B. MODALITATEA</b>					
Mekanizatua	1.482	22,2	24,8	24,5	-2,3
Berretsia	4.009	60,0	54,9	52,1	7,9
Telematikoa	1.188	17,8	20,4	23,4	-5,6
<b>C. AITORPEN MOTA</b>					
Familia unitatean sartu gabeak	2.426	36,3	36,6	37,7	-1,4
Batera	972	14,6	23,0	21,8	-7,3
Banaka	3.281	49,1	40,4	40,5	8,7
<b>D. ERRENTA ITURRIAREN ARABERA</b>					
Lana	5.907	88,4	84,6	83,7	4,8
Jarduerak	313	4,7	6,8	7,2	-2,5
Kapitala	441	6,6	7,8	8,3	-1,7
Mistoak	18	0,3	0,8	0,8	-0,5
<b>E. KUOTA OSOAREN %0,7aren ESLEIPENA</b>					
Sektore publikoa	719	10,8	9,9	9,7	1,1
Eliza Katolikoa	1.396	20,9	19,5	20,3	0,6
Gizarte xedeak	4.564	68,3	70,5	70,0	-1,7
<b>F. AITORPENAK SEXUAREN ARABERA</b>					
Emakumezkoen aitorpenak	2.957	44,3	42,3	43,7	0,5
Gizonezkoen aitorpenak	3.722	55,7	57,7	56,3	-0,5

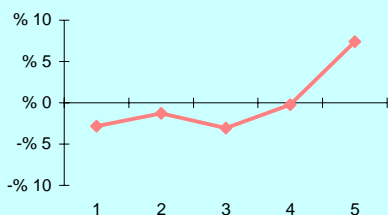
## 4.4. Udalerriak

1. AITORPEN BATERATUA 2013ko PFEZ	ORDIZIA			Biztanle kopurua	Aitorpen kop.	Aitorpenak biztanleko (%)	
	ORDIZIA			9.803	4.965	50,6	
KONTZEPTUAK	GUZTIRA	BATEZ BEST.	BIZTANLEKO	3.TALDEA	GIPUZKOA	DIFERENTZIA	INDIZEA
	(1)	(2)	(3)	BIZTANLEKO	BIZTANLEKO	BIZTANLEKO	BIZTANLEKO
	(1)	(2)	(3)	(4)	(5)	(6) = (3) - (5)	(Gipuzkoa=100)
<b>ERRENTA ITURRIAK</b>							
1. Lana	111.328.431	22.423	11.357	10.459	10.755	602	105,6
2. Kapital higikorra	7.804.471	1.572	796	587	752	44	105,9
3. Kapital higiezina	2.299.433	463	235	245	361	-126	65,0
4. Jarduera ekonomikoak	6.049.664	1.218	617	637	730	-113	84,5
5. Ondare irabazi eta galerak	2.522.978	508	257	126	241	17	106,9
6. Errenta egozpenak	0	0	0	0	1	-1	0,0
7. OINARRI EZARGARRIA (1+2+3+4+5+6)	130.004.977	26.184	13.262	12.054	12.838	423	103,3
<b>MURRIZPENAK</b>							
8. Mutualitatei, pensio planei eta BGAEei egindako ekarpenak	5.079.468	1.023	518	456	416	102	124,5
9. Balera tributatzeagatik	4.592.246	925	468	477	439	30	106,8
10. Beste murrizpen batzuk	683.939	138	70	55	106	-36	65,7
11. MURRIZPENAK, GUZTIRA (8+9+10)	10.355.653	2.086	1.056	988	961	96	109,9
12. OINARRI LIKIDAGARRIA (7-11)	119.649.324	24.099	12.205	11.066	11.878	328	102,8
13. KUOTA OSOA	31.257.694	6.296	3.189	2.820	3.092	96	103,1
<b>KENKARIAK</b>							
14. Orokorra	6.749.875	1.359	689	708	717	-28	96,0
15. Ondorengo ahaideak	1.600.257	322	163	168	155	8	105,2
16. Aurreko ahaideak	6.925	1	1	1	1	-0	90,9
17. Minusbaliatuak eta menpekotasuna	873.248	176	89	80	79	11	113,4
18. 65 urteik gorako adina	562.909	113	57	52	56	2	103,1
19. Ohiko etxebizitza errentan hartzea	263.275	53	27	24	37	-10	73,4
20. Ohiko etxebizitza erostea	1.628.328	328	166	158	144	22	115,1
21. Ezarpen bikoitza	3.766	1	0	1	4	-4	9,0
22. Sindikatuen kuotengatik	50.657	10	5	6	5	0	107,5
23. Jarduera ekonomikoak sustatzea	6.487	1	1	1	1	-0	78,6
24. Dohaintzak	20.947	4	2	2	3	-1	69,7
25. Beste kenkari batzuk	41.039	8	4	4	3	1	127,8
26. KENKARIAK, GUZTIRA (14+15+...+25)	11.807.711	2.378	1.204	1.203	1.204	0	100,0
27. KUOTA LIKIDOA	20.787.464	4.187	2.121	1.757	2.032	89	104,4
<b>KONTURAKO ORDAINKETAK</b>							
28. Lana	20.595.154	4.148	2.101	1.781	1.903	198	110,4
29. Kapital higikorra	1.758.958	354	179	131	166	14	108,3
30. Kapital higiezina	276.926	56	28	33	49	-21	57,2
31. Jarduera ekonomikoak	894.182	180	91	108	135	-44	67,5
32. Inbertsio kolektiboko erakundeak	49.666	10	5	3	7	-2	76,1
33. Gainontzeko abikipenak eta konturako ordainketak	-29.459	-6	-3	-4	-4	1	77,2
34. KONTURAKO ORDAINKETAK, GUZTIRA (28+29+...+33)	23.545.428	4.742	2.402	2.052	2.256	146	106,5
35. KUOTA DIFERENTZIALA (27-34)	-2.757.963	-555	-281	-295	-225	-57	125,2
<b>ERRENTAREN EGITURA (%)</b>							
36. Lana (1 / 7)	85,6			86,8	83,8	1,9	102,2
37. Kapital higikorra eta higiezina ( (2+3) / 7)	7,8			6,9	8,7	-0,9	89,7
38. Jarduera ekonomikoak (4 / 7)	4,7			5,3	5,7	-1,0	81,8
39. Mutualitateak, pensio planak eta BGAEak (8 / 7)	3,9			3,8	3,2	0,7	120,6
40. Oinarri likidagarria (12 / 7)	92,0			91,8	92,5	-0,5	99,5
<b>KARGA TASAK (%)</b>							
41. Batez besteko karga tasa (13 / 12)	26,1			25,5	26,0	0,1	100,3
42. Karga tasa efektiboa (27 / 12)	17,4			15,9	17,1	0,3	101,6
<b>DATUAK SEXUAREN ARABERA</b>							
43. Emakumezkoen oinarri likidagarria	40.183.724	19.952	8.141	7.526	8.686	-545	93,7
44. Gizonezkoen oinarri likidagarria	79.465.600	26.928	16.327	14.573	15.207	1.121	107,4
45. Emakume-gizonen oin.likidagarrien arteko arraila (%)	49,4	25,9	50,1	48,4	42,9	7,3	116,9

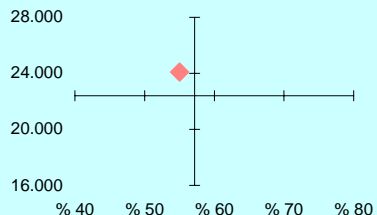
Zenbatekoa eurotan

## 4.4. Udalerriak

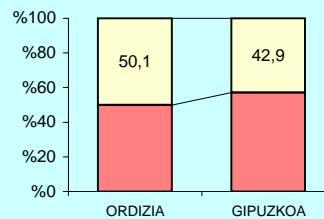
2.- AITORPENAK OINARRI LIKIDAGARRIAREN TARTEEN ARABERA



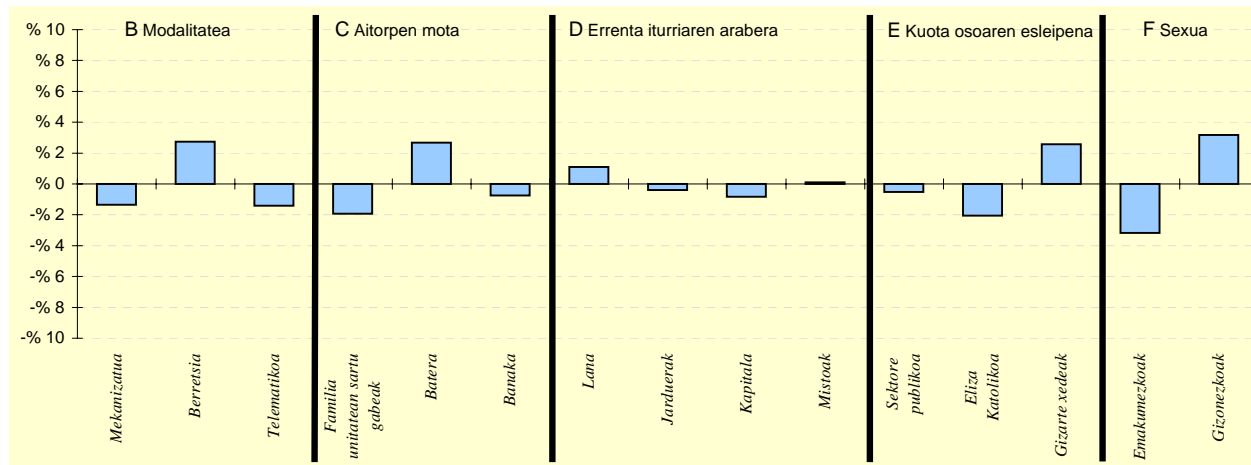
3.- OINARRI LIKIDAGARRIAREN MAILA ET/ DISPERSIOA



4.- EMAKUME ETA GIZONEN OINARRI LIKIDAGARRIAREN ARTEKO ARRILA



5.- AITORPEN KOPURUAREN BANAKETA



6.- AITORPEN KOPURUAREN BANAKETA

	ORDIZIA		3.TALDEA %	GIPUZKOA %	DIFERENTZIA (5)= (2)-(4)
	Kopurua (1)	% (2)			
<b>A. OINARRI LIKIDAGARRIAREN TARTEAK</b>					
1- 8.303,4raio	853	17,2	19,3	20,0	-2,8
2- 8.303,4 - 15.928,9	930	18,7	20,1	20,0	-1,3
3- 15.928,9 - 22.468,2	841	16,9	21,1	20,0	-3,1
4- 22.468,2 - 32.009,1	981	19,8	21,5	20,0	-0,2
5- 32.009,1etik gora	1.360	27,4	18,1	20,0	7,4
<b>B. MODALITATEA</b>					
Mekanizatua	1.149	23,1	22,7	24,5	-1,3
Berretsia	2.724	54,9	55,8	52,1	2,7
Telematika	1.092	22,0	21,5	23,4	-1,4
<b>C. AITORPEN MOTA</b>					
Familia unitatean sartu gabeak	1.776	35,8	35,1	37,7	-1,9
Batera	1.217	24,5	24,0	21,8	2,7
Banaka	1.972	39,7	40,9	40,5	-0,7
<b>D. ERRENTA ITURRIAREN ARABERA</b>					
Lana	4.209	84,8	84,9	83,7	1,1
Jarduerak	338	6,8	7,1	7,2	-0,4
Kapitala	372	7,5	7,3	8,3	-0,8
Mistoak	46	0,9	0,7	0,8	0,1
<b>E. KUOTA OSOAREN %0,7aren ESLEIPENA</b>					
Sektore publikoa	455	9,2	10,5	9,7	-0,5
Eliza Katolikoa	906	18,2	17,9	20,3	-2,0
Gizarte xedeak	3.604	72,6	71,6	70,0	2,6
<b>F. AITORPENAK SEXUAREN ARABERA</b>					
Emakumezkoen aitorpenak	2.014	40,6	40,8	43,7	-3,2
Gizonezkoen aitorpenak	2.951	59,4	59,2	56,3	3,2

## 4.4. Udalerriak

Biztanle kopurua

Aitorpen kop.

Aitorpenak biztanleko (%)

## 1. AITORPEN BATERATUA 2013ko PFEZ

ORENDAIN

193

87

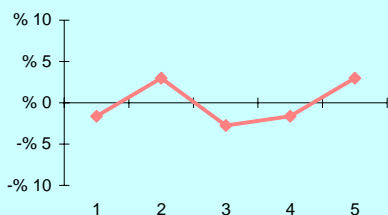
45,1

KONTZEPTUAK	ORENDAIN			1.TALDEA	GIPUZKOA	DIFERENTZIA	INDIZEA
	GUZTIRA (1)	BATEZ BEST. (2)	BIZTANLEKO (3)	BIZTANLEKO (4)	BIZTANLEKO (5)	BIZTANLEKO (6) = (3) - (5)	BIZTANLEKO (Gipuzkoa=100)
<b>ERRENTA ITURRIAK</b>							
1. Lana	1.625.775	18.687	8.424	9.741	10.755	-2.331	78,3
2. Kapital higikorra	62.473	718	324	636	752	-428	43,1
3. Kapital higiezina	38.181	439	198	254	361	-163	54,8
4. Jarduera ekonomikoak	238.990	2.747	1.238	772	730	508	169,6
5. Ondare irabazi eta galerak	44	1	0	99	241	-240	0,1
6. Errenta egozpenak	0	0	0	0	1	-1	0,0
<b>7. OINARRI EZARGARRIA (1+2+3+4+5+6)</b>	<b>1.965.463</b>	<b>22.592</b>	<b>10.184</b>	<b>11.503</b>	<b>12.838</b>	<b>-2.655</b>	<b>79,3</b>
<b>MURRIZPENAK</b>							
8. Mutualitatei, pensio planei eta BGAEei egindako ekarpenak	56.418	648	292	459	416	-124	70,3
9. Balera tributatzeagatik	43.374	499	225	440	439	-214	51,2
10. Beste murrizpen batzuk	14	0	0	42	106	-106	0,1
11. MURRIZPENAK, GUZTIRA (8+9+10)	99.806	1.147	517	941	961	-444	53,8
<b>12. OINARRI LIKIDAGARRIA (7-11)</b>	<b>1.865.657</b>	<b>21.444</b>	<b>9.667</b>	<b>10.562</b>	<b>11.878</b>	<b>-2.211</b>	<b>81,4</b>
<b>13. KUOTA OSOA</b>	<b>472.162</b>	<b>5.427</b>	<b>2.446</b>	<b>2.692</b>	<b>3.092</b>	<b>-646</b>	<b>79,1</b>
<b>KENKARIAK</b>							
14. Orokorra	115.500	1.328	598	684	717	-118	83,5
15. Ondorengo ahaideak	33.323	383	173	179	155	17	111,2
16. Aurreko ahaideak	277	3	1	2	1	1	184,6
17. Minusballiatuak eta menpekotasuna	14.025	161	73	86	79	-6	92,5
18. 65 urteik gorako adina	7.503	86	39	49	56	-17	69,8
19. Ohiko etxebizitza errentan hartzea	2.973	34	15	12	37	-21	42,1
20. Ohiko etxebizitza erostea	34.168	393	177	150	144	33	122,7
21. Ezarpen bikoitza	0	0	0	2	4	-4	0,0
22. Sindikatuen kuotengatik	972	11	5	4	5	0	104,7
23. Jarduera ekonomikoak sustatzea	12.624	145	65	3	1	65	7.769,9
24. Dohaintzak	425	5	2	1	3	-1	71,9
25. Beste kenkari batzuk	0	0	0	5	3	-3	0,0
26. KENKARIAK, GUZTIRA (14+15+...+25)	221.789	2.549	1.149	1.175	1.204	-55	95,4
<b>27. KUOTA LIKIDOA</b>	<b>271.608</b>	<b>3.122</b>	<b>1.407</b>	<b>1.670</b>	<b>2.032</b>	<b>-624</b>	<b>69,3</b>
<b>KONTURAKO ORDAINKETAK</b>							
28. Lana	273.835	3.148	1.419	1.683	1.903	-484	74,5
29. Kapital higikorra	14.400	166	75	140	166	-91	45,0
30. Kapital higiezina	710	8	4	35	49	-46	7,5
31. Jarduera ekonomikoak	28.985	333	150	115	135	15	111,2
32. Inbertsio kolektiboko erakundeak	0	0	0	2	7	-7	0,0
33. Gainontzeko atxikipenak eta konturako ordainketak	0	0	0	-0	-4	4	0,0
34. KONTURAKO ORDAINKETAK, GUZTIRA (28+29+...+33)	317.930	3.654	1.647	1.975	2.256	-609	73,0
<b>35. KUOTA DIFERENTZIALA (27-34)</b>	<b>-46.322</b>	<b>-532</b>	<b>-240</b>	<b>-305</b>	<b>-225</b>	<b>-15</b>	<b>106,8</b>
<b>ERRENTAREN EGITURA (%)</b>							
36. Lana (1 / 7)	82,7			84,7	83,8	-1,1	98,7
37. Kapital higikorra eta higiezina ( (2+3) / 7)	5,1			7,7	8,7	-3,5	59,1
38. Jarduera ekonomikoak (4 / 7)	12,2			6,7	5,7	6,5	213,9
39. Mutualitateak, pensio planak eta BGAEak (8 / 7)	2,9			4,0	3,2	-0,4	88,6
40. Oinarri likidagarria (12 / 7)	94,9			91,8	92,5	2,4	102,6
<b>KARGA TASAK (%)</b>							
41. Batez besteko karga tasa (13 / 12)	25,3			25,5	26,0	-0,7	97,2
42. Karga tasa efektiboa (27 / 12)	14,6			15,8	17,1	-2,5	85,1
<b>DATUAK SEXUAREN ARABERA</b>							
43. Emakumezkoen oinarri likidagarria	727.222	19.137	7.905	6.843	8.686	-781	91,0
44. Gizonezkoen oinarri likidagarria	1.138.434	23.233	11.272	13.931	15.207	-3.935	74,1
45. Emakume-gizonen oin.likidagarrien arteko arraila (%)	36,1	17,6	29,9	50,9	42,9	-13,0	69,7

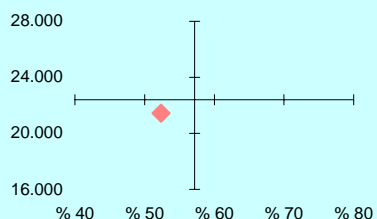
Zenbatekoa eurotan

## 4.4. Udalerriak

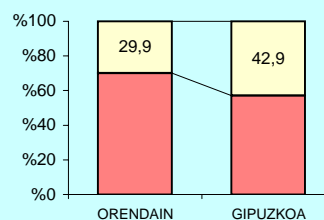
2.- AITORPENAK OINARRI LIKIDAGARRIAREN TARTEEN ARABERA



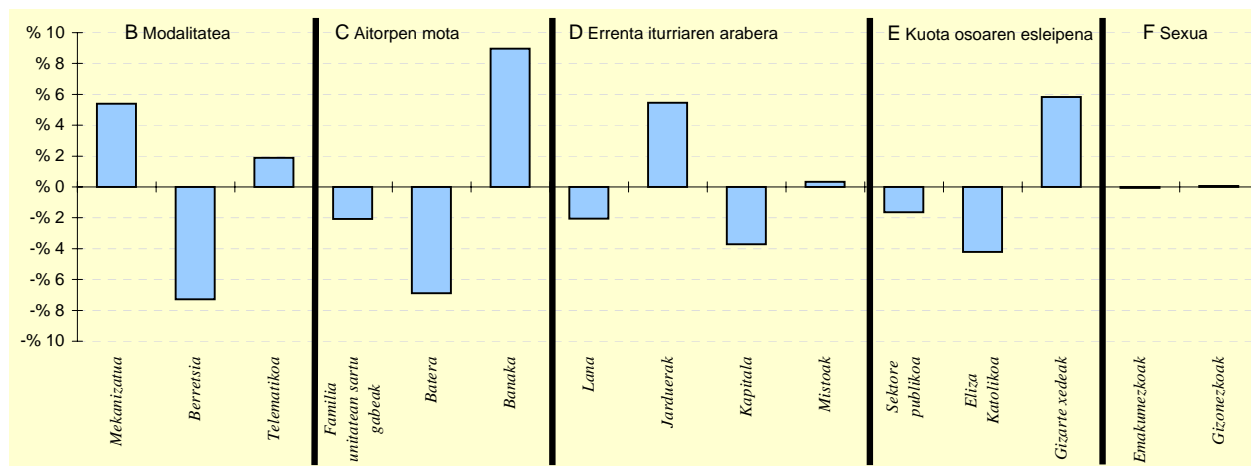
3.- OINARRI LIKIDAGARRIAREN MAILA ET/ DISPERSIOA



4.- EMAKUME ETA GIZONEN OINARRI LIKIDAGARRIAREN ARTEKO ARRILA



5.- AITORPEN KOPURUAREN BANAKETA



6.- AITORPEN KOPURUAREN BANAKETA

	ORENDAIN		1.TALDEA %	GIPUZKOA %	DIFERENTZIA (5)= (2)-(4)
	Kopurua (1)	% (2)			
<b>A. OINARRI LIKIDAGARRIAREN TARTEAK</b>					
1- 8.303,4raio	16	18,4	21,6	20,0	-1,6
2- 8.303,4 - 15.928,9	20	23,0	19,6	20,0	3,0
3- 15.928,9 - 22.468,2	15	17,2	19,3	20,0	-2,8
4- 22.468,2 - 32.009,1	16	18,4	20,1	20,0	-1,6
5- 32.009,1etik gora	20	23,0	19,5	20,0	3,0
<b>B. MODALITATEA</b>					
Mekanizatua	26	29,9	22,6	24,5	5,4
Berretsia	39	44,8	50,5	52,1	-7,3
Telematika	22	25,3	26,9	23,4	1,9
<b>C. AITORPEN MOTA</b>					
Familia unitatean sartu gabeak	31	35,6	37,6	37,7	-2,1
Batera	13	14,9	23,4	21,8	-6,9
Banaka	43	49,4	39,0	40,5	9,0
<b>D. ERRENTA ITURRIAREN ARABERA</b>					
Lana	71	81,6	81,3	83,7	-2,1
Jarduerak	11	12,6	9,2	7,2	5,4
Kapitala	4	4,6	8,7	8,3	-3,7
Mistoak	1	1,1	0,9	0,8	0,3
<b>E. KUOTA OSOAREN %0,7aren ESLEIPENA</b>					
Sektore publikoa	7	8,0	10,5	9,7	-1,6
Eliza Katolikoa	14	16,1	18,1	20,3	-4,2
Gizarte xedeak	66	75,9	71,4	70,0	5,8
<b>F. AITORPENAK SEXUAREN ARABERA</b>					
Emakumezkoen aitorpenak	38	43,7	38,6	43,7	-0,1
Gizonezkoen aitorpenak	49	56,3	61,4	56,3	0,1

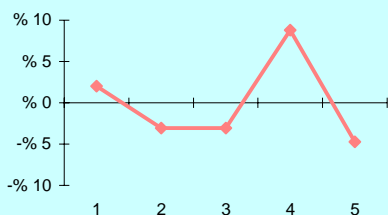
## 4.4. Udalerriak

KONTZEPTUAK	OREXA			1.TALDEA	GIPUZKOA	DIFERENTZIA	INDIZEA
	GUZTIRA (1)	BATEZ BEST. (2)	BIZTANLEKO (3)	BIZTANLEKO (4)	BIZTANLEKO (5)	BIZTANLEKO (6) = (3) - (5)	BIZTANLEKO (Gipuzkoa=100)
<b>1. AITORPEN BATERATUA 2013ko PFEZ</b>	<b>OREXA</b>			<b>123</b>	<b>59</b>	<b>48,0</b>	
<b>ERRENTA ITURRIAK</b>							
1. Lana	1.202.084	20.374	9.773	9.741	10.755	-982	90,9
2. Kapital higikorra	55.937	948	455	636	752	-297	60,5
3. Kapital higiezina	16.896	286	137	254	361	-223	38,1
4. Jarduera ekonomikoak	4.076	69	33	772	730	-697	4,5
5. Ondare irabazi eta galerak	50	1	0	99	241	-240	0,2
6. Errenta egozpenak	0	0	0	0	1	-1	0,0
<b>7. OINARRI EZARGARRIA (1+2+3+4+5+6)</b>	<b>1.279.043</b>	<b>21.679</b>	<b>10.399</b>	<b>11.503</b>	<b>12.838</b>	<b>-2.440</b>	<b>81,0</b>
<b>MURRIZPENAK</b>							
8. Mutuaitatei, pensio planei eta BGAEei egindako ekarpenak	53.459	906	435	459	416	19	104,5
9. Balera tributatzeagatik	64.076	1.086	521	440	439	82	118,8
10. Beste murrizpen batzuk	1.731	29	14	42	106	-92	13,2
11. MURRIZPENAK, GUZTIRA (8+9+10)	119.265	2.021	970	941	961	9	100,9
<b>12. OINARRI LIKIDAGARRIA (7-11)</b>	<b>1.159.778</b>	<b>19.657</b>	<b>9.429</b>	<b>10.562</b>	<b>11.878</b>	<b>-2.448</b>	<b>79,4</b>
<b>13. KUOTA OSOA</b>	<b>285.864</b>	<b>4.845</b>	<b>2.324</b>	<b>2.692</b>	<b>3.092</b>	<b>-768</b>	<b>75,2</b>
<b>KENKARIAK</b>							
14. Orokorra	81.125	1.375	660	684	717	-57	92,0
15. Ondorengo ahaideak	27.376	464	223	179	155	67	143,4
16. Aurreko ahaideak	554	9	5	2	1	4	579,3
17. Minusbaliatuak eta menpekotasuna	14.688	249	119	86	79	41	152,1
18. 65 urteik gorako adina	4.966	84	40	49	56	-15	72,5
19. Ohiko etxebizitza errentan hartzea	0	0	0	12	37	-37	0,0
20. Ohiko etxebizitza erostea	16.261	276	132	150	144	-12	91,6
21. Ezarpen bikoitza	0	0	0	2	4	-4	0,0
22. Sindikatuen kuotengatik	780	13	6	4	5	2	131,9
23. Jarduera ekonomikoak sustatzea	0	0	0	3	1	-1	0,0
24. Dohaintzak	100	2	1	1	3	-2	26,5
25. Beste kenkari batzuk	361	6	3	5	3	-0	89,7
<b>26. KENKARIAK, GUZTIRA (14+15+...+25)</b>	<b>146.210</b>	<b>2.478</b>	<b>1.189</b>	<b>1.175</b>	<b>1.204</b>	<b>-16</b>	<b>98,7</b>
<b>27. KUOTA LIKIDOA</b>	<b>157.402</b>	<b>2.668</b>	<b>1.280</b>	<b>1.670</b>	<b>2.032</b>	<b>-752</b>	<b>63,0</b>
<b>KONTURAKO ORDAINKETAK</b>							
28. Lana	176.497	2.991	1.435	1.683	1.903	-468	75,4
29. Kapital higikorra	12.855	218	105	140	166	-61	63,1
30. Kapital higiezina	0	0	0	35	49	-49	0,0
31. Jarduera ekonomikoak	4.107	70	33	115	135	-102	24,7
32. Inbertsio kolektiboko erakundeak	8	0	0	2	7	-7	1,0
33. Gainontzeko atxikipenak eta konturako ordainketak	-9	-0	-0	-0	-4	4	1,9
<b>34. KONTURAKO ORDAINKETAK, GUZTIRA (28+29+...+33)</b>	<b>193.459</b>	<b>3.279</b>	<b>1.573</b>	<b>1.975</b>	<b>2.256</b>	<b>-683</b>	<b>69,7</b>
<b>35. KUOTA DIFERENTZIALA (27-34)</b>	<b>-36.057</b>	<b>-611</b>	<b>-293</b>	<b>-305</b>	<b>-225</b>	<b>-68</b>	<b>130,5</b>
<b>ERRENTAREN EGITURA (%)</b>							
36. Lana (1 / 7)	94,0			84,7	83,8	10,2	112,2
37. Kapital higikorra eta higiezina ( (2+3) / 7)	5,7			7,7	8,7	-3,0	65,7
38. Jarduera ekonomikoak (4 / 7)	0,3			6,7	5,7	-5,4	5,6
39. Mutuaitateak, pensio planak eta BGAEak (8 / 7)	4,2			4,0	3,2	0,9	129,0
40. Oinarri likidagarria (12 / 7)	90,7			91,8	92,5	-1,8	98,0
<b>KARGA TASAK (%)</b>							
41. Batez besteko karga tasa (13 / 12)	24,6			25,5	26,0	-1,4	94,7
42. Karga tasa efektiboa (27 / 12)	13,6			15,8	17,1	-3,5	79,3
<b>DATUAK SEXUAREN ARABERA</b>							
43. Emakumezkoen oinarri likidagarria	382.013	17.364	6.475	6.843	8.686	-2.211	74,5
44. Gizonezkoen oinarri likidagarria	777.765	21.021	12.153	13.931	15.207	-3.054	79,9
45. Emakume-gizonen oin.likidagarrien arteko arraila (%)	50,9	17,4	46,7	50,9	42,9	3,8	109,0

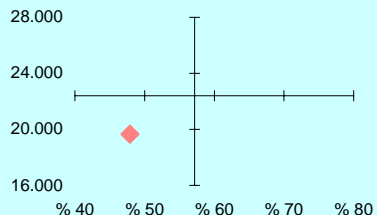
Zenbatekoa eurotan

## 4.4. Udalerriak

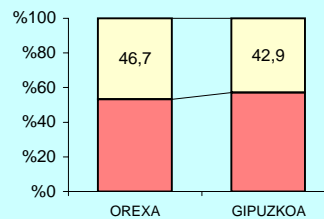
2.- AITORPENAK OINARRI LIKIDAGARRIAREN TARTEEN ARABERA



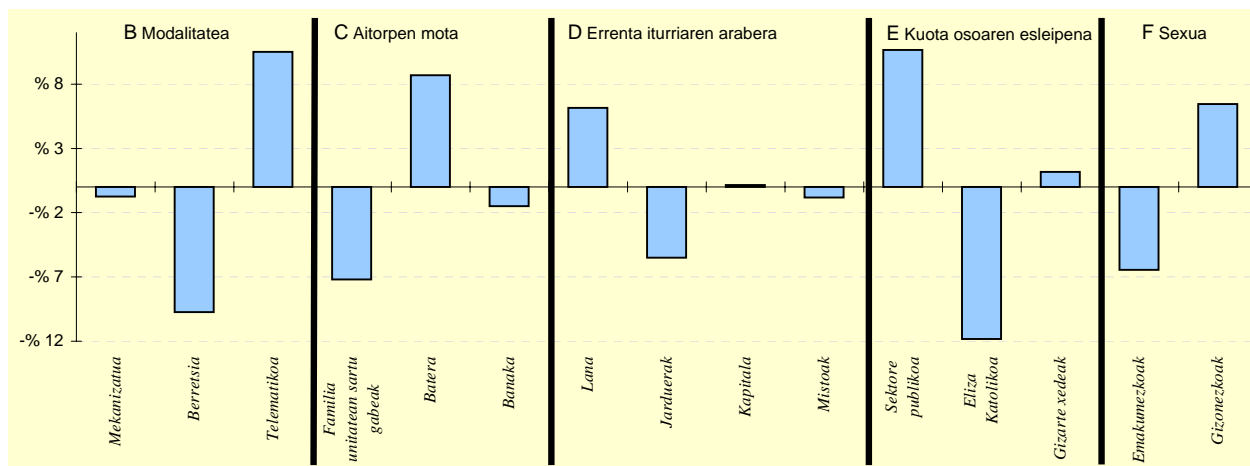
3.- OINARRI LIKIDAGARRIAREN MAILA ET/ DISPERSIOA



4.- EMAKUME ETA GIZONEN OINARRI LIKIDAGARRIAREN ARTEKO ARRILA



5.- AITORPEN KOPURUAREN BANAKETA



6.- AITORPEN KOPURUAREN BANAKETA

	OREXA		1.TALDEA	GIPUZKOA	DIFERENTZIA
	Kopurua (1)	% (2)	% (3)	% (4)	(5)= (2)-(4)
<b>A. OINARRI LIKIDAGARRIAREN TARTEAK</b>					
1- 8.303,4raino	13	22,0	21,6	20,0	2,0
2- 8.303,4 - 15.928,9	10	16,9	19,6	20,0	-3,1
3- 15.928,9 - 22.468,2	10	16,9	19,3	20,0	-3,1
4- 22.468,2 - 32.009,1	17	28,8	20,1	20,0	8,8
5- 32.009,1etik gora	9	15,3	19,5	20,0	-4,7
<b>B. MODALITATEA</b>					
Mekanizatua	14	23,7	22,6	24,5	-0,8
Berretsia	25	42,4	50,5	52,1	-9,7
Telematika	20	33,9	26,9	23,4	10,5
<b>C. AITORPEN MOTA</b>					
Familia unitatean sartu gabeak	18	30,5	37,6	37,7	-7,2
Batera	18	30,5	23,4	21,8	8,7
Banaka	23	39,0	39,0	40,5	-1,5
<b>D. ERRENTA ITURRIAREN ARABERA</b>					
Lana	53	89,8	81,3	83,7	6,2
Jarduerak	1	1,7	9,2	7,2	-5,5
Kapitala	5	8,5	8,7	8,3	0,2
Mistoak	0	0,0	0,9	0,8	-0,8
<b>E. KUOTA OSOAREN %0,7aren ESLEIPENA</b>					
Sektore publikoa	12	20,3	10,5	9,7	10,7
Eliza Katolikoa	5	8,5	18,1	20,3	-11,8
Gizarte xedeak	42	71,2	71,4	70,0	1,2
<b>F. AITORPENAK SEXUAREN ARABERA</b>					
Emakumezkoen aitorpenak	22	37,3	38,6	43,7	-6,4
Gizonezkoen aitorpenak	37	62,7	61,4	56,3	6,4

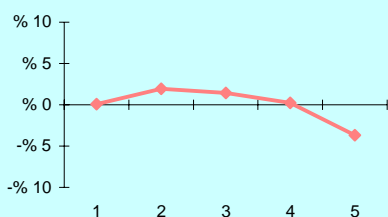
## 4.4. Udalerriak

1. AITORPEN BATERATUA 2013ko PFEZ	Biztanle kopurua			Aitorpen kop.	Aitorpenak biztanleko (%)		
	ORIO	5.694	2.962	52,0			
KONTZEPTUAK	ORIO			3.TALDEA	GIPUZKOA	DIFERENTZIA	INDIZEA
	GUZTIRA (1)	BATEZ BEST. (2)	BIZTANLEKO (3)	BIZTANLEKO (4)	BIZTANLEKO (5)	BIZTANLEKO (6) = (3) - (5)	BIZTANLEKO (Gipuzkoa=100)
<b>ERRENTA ITURRIAK</b>							
1. Lana	57.050.463	19.261	10.019	10.459	10.755	-735	93,2
2. Kapital higikorra	2.313.028	781	406	587	752	-345	54,0
3. Kapital higiezina	2.145.390	724	377	245	361	16	104,4
4. Jarduera ekonomikoak	4.039.952	1.364	710	637	730	-20	97,2
5. Ondare irabazi eta galerak	720.974	243	127	126	241	-114	52,6
6. Errenta egozpenak	0	0	0	0	1	-1	0,0
7. OINARRI EZARGARRIA (1+2+3+4+5+6)	66.269.807	22.373	11.639	12.054	12.838	-1.200	90,7
<b>MURRIZPENAK</b>							
8. Mutuaitatei, pensio planei eta BGAEei egindako ekarpenak	2.322.576	784	408	456	416	-8	98,0
9. Balera tributatzeari	2.378.827	803	418	477	439	-21	95,3
10. Beste murrizpen batzuk	514.811	174	90	55	106	-16	85,1
11. MURRIZPENAK, GUZTIRA (8+9+10)	5.216.215	1.761	916	988	961	-45	95,3
12. OINARRI LIKIDAGARRIA (7-11)	61.053.593	20.612	10.722	11.066	11.878	-1.155	90,3
13. KUOTA OSOA	15.688.838	5.297	2.755	2.820	3.092	-337	89,1
<b>KENKARIAK</b>							
14. Orokorra	4.005.375	1.352	703	708	717	-13	98,1
15. Ondorengo ahaideak	1.000.596	338	176	168	155	21	113,2
16. Aurreko ahaideak	7.341	2	1	1	1	1	165,8
17. Minusballiatuak eta menpekotasuna	384.651	130	68	80	79	-11	86,0
18. 65 urteik gorako adina	243.239	82	43	52	56	-13	76,7
19. Ohiko etxebizitza errentan hartzea	185.878	63	33	24	37	-4	89,2
20. Ohiko etxebizitza erostea	1.000.205	338	176	158	144	31	121,7
21. Ezarpen bikoitza	2.094	1	0	1	4	-4	8,6
22. Sindikatuen kuotengatik	29.859	10	5	6	5	0	109,1
23. Jarduera ekonomikoak sustatzea	705	0	0	1	1	-1	14,7
24. Dohaintzak	18.991	6	3	2	3	0	108,8
25. Beste kenkari batzuk	20.098	7	4	4	3	0	107,7
26. KENKARIAK, GUZTIRA (14+15+...+25)	6.899.032	2.329	1.212	1.203	1.204	7	100,6
27. KUOTA LIKIDOA	9.568.842	3.231	1.681	1.757	2.032	-351	82,7
<b>KONTURAKO ORDAINKETAK</b>							
28. Lana	9.667.465	3.264	1.698	1.781	1.903	-205	89,2
29. Kapital higikorra	511.180	173	90	131	166	-76	54,2
30. Kapital higiezina	307.463	104	54	33	49	5	109,4
31. Jarduera ekonomikoak	664.022	224	117	108	135	-18	86,3
32. Inbertsio kolektiboko erakundeak	10.202	3	2	3	7	-5	26,9
33. Gainontzeko atxikipenak eta konturako ordainketak	-11.496	-4	-2	-4	-4	2	51,9
34. KONTURAKO ORDAINKETAK, GUZTIRA (28+29+...+33)	11.148.836	3.764	1.958	2.052	2.256	-298	86,8
35. KUOTA DIFERENTZIALA (27-34)	-1.579.995	-533	-277	-295	-225	-53	123,5
<b>ERRENTAREN EGITURA (%)</b>							
36. Lana (1 / 7)	86,1			86,8	83,8	2,3	102,8
37. Kapital higikorra eta higiezina ( (2+3) / 7)	6,7			6,9	8,7	-1,9	77,6
38. Jarduera ekonomikoak (4 / 7)	6,1			5,3	5,7	0,4	107,2
39. Mutuaitateak, pensio planak eta BGAEak (8 / 7)	3,5			3,8	3,2	0,3	108,1
40. Oinarri likidagarria (12 / 7)	92,1			91,8	92,5	-0,4	99,6
<b>KARGA TASAK (%)</b>							
41. Batez besteko karga tasa (13 / 12)	25,7			25,5	26,0	-0,3	98,7
42. Karga tasa efektiboa (27 / 12)	15,7			15,9	17,1	-1,4	91,6
<b>DATUAK SEXUAREN ARABERA</b>							
43. Emakumezkoen oinarri likidagarria	20.727.808	16.811	7.387	7.526	8.686	-1.299	85,0
44. Gizonezkoen oinarri likidagarria	40.325.785	23.323	13.963	14.573	15.207	-1.244	91,8
45. Emakume-gizonen oin.likidagarrien arteko arraila (%)	48,6	27,9	47,1	48,4	42,9	4,2	109,8

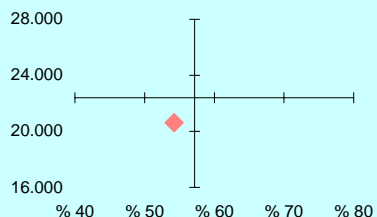
Zenbatekoa eurotan

## 4.4. Udalerriak

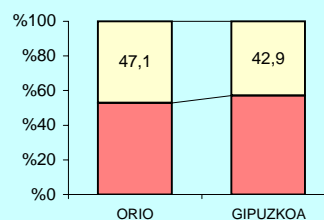
2.- AITORPENAK OINARRI LIKIDAGARRIAREN TARTEEN ARABERA



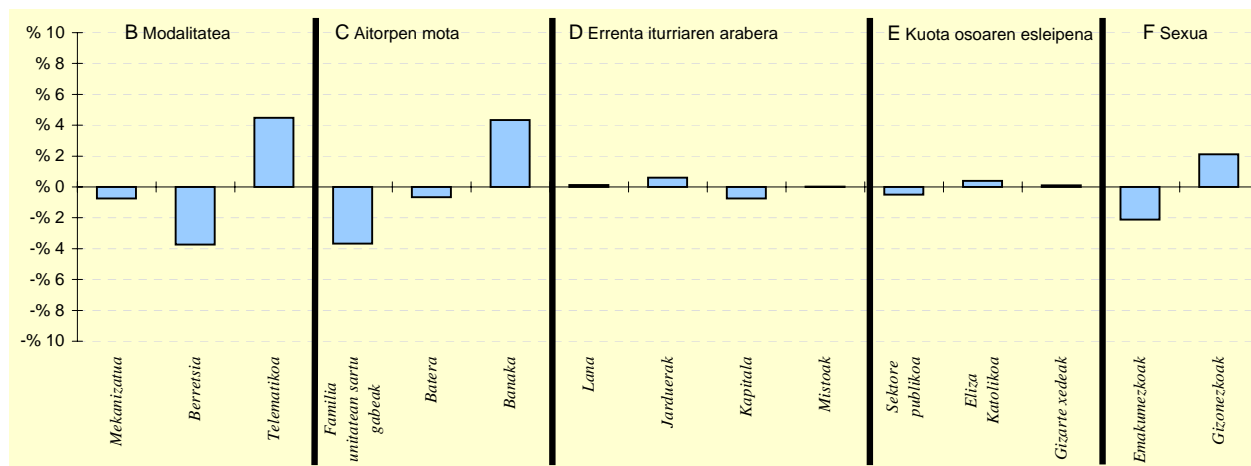
3.- OINARRI LIKIDAGARRIAREN MAILA ET/ DISPERSIOA



4.- EMAKUME ETA GIZONEN OINARRI LIKIDAGARRIAREN ARTEKO ARRILA



5.- AITORPEN KOPURUAREN BANAKETA



6.- AITORPEN KOPURUAREN BANAKETA

	ORIO		3.TALDEA %	GIPUZKOA %	DIFERENTZIA (5)= (2)-(4)
	Kopurua (1)	% (2)			
<b>A. OINARRI LIKIDAGARRIAREN TARTEAK</b>					
1- 8.303,4raio	595	20,1	19,3	20,0	0,1
2- 8.303,4 - 15.928,9	650	21,9	20,1	20,0	1,9
3- 15.928,9 - 22.468,2	635	21,4	21,1	20,0	1,4
4- 22.468,2 - 32.009,1	599	20,2	21,5	20,0	0,2
5- 32.009,1etik gora	483	16,3	18,1	20,0	-3,7
<b>B. MODALITATEA</b>					
Mekanizatua	703	23,7	22,7	24,5	-0,7
Berretsia	1.433	48,4	55,8	52,1	-3,7
Telematikoa	826	27,9	21,5	23,4	4,5
<b>C. AITORPEN MOTA</b>					
Familia unitatean sartu gabeak	1.008	34,0	35,1	37,7	-3,7
Batera	627	21,2	24,0	21,8	-0,7
Banaka	1.327	44,8	40,9	40,5	4,3
<b>D. ERRENTA ITURRIAREN ARABERA</b>					
Lana	2.482	83,8	84,9	83,7	0,1
Jarduerak	231	7,8	7,1	7,2	0,6
Kapitala	224	7,6	7,3	8,3	-0,8
Mistoak	25	0,8	0,7	0,8	0,0
<b>E. KUOTA OSOAREN %0,7aren ESLEIPENA</b>					
Sektore publikoa	272	9,2	10,5	9,7	-0,5
Eliza Katolikoa	613	20,7	17,9	20,3	0,4
Gizarte xedeak	2.077	70,1	71,6	70,0	0,1
<b>F. AITORPENAK SEXUAREN ARABERA</b>					
Emakumezkoen aitorpenak	1.233	41,6	40,8	43,7	-2,1
Gizonezkoen aitorpenak	1.729	58,4	59,2	56,3	2,1

## 4.4. Udalerriak

Biztanle kopurua

Aitorpen kop.

Aitorpenak biztanleko (%)

## 1. AITORPEN BATERATUA 2013ko PFEZ

## ORMAIZTEGI

1.305

745

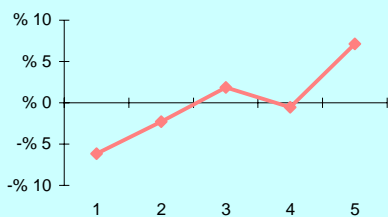
57,1

KONTZEPTUAK	ORMAIZTEGI			2.TALDEA	GIPUZKOA	DIFERENTZIA	INDIZEA
	GUZTIRA (1)	BATEZ BEST. (2)	BIZTANLEKO (3)	BIZTANLEKO (4)	BIZTANLEKO (5)	BIZTANLEKO (6) = (3) - (5)	BIZTANLEKO (Gipuzkoa=100)
<b>ERRENTA ITURRIAK</b>							
1. Lana	16.285.569	21.860	12.479	10.435	10.755	1.725	116,0
2. Kapital higikorra	2.726.089	3.659	2.089	658	752	1.337	277,9
3. Kapital higiezina	200.367	269	154	210	361	-207	42,6
4. Jarduera ekonomikoak	769.543	1.033	590	649	730	-140	80,8
5. Ondare irabazi eta galerak	605.384	813	464	126	241	223	192,7
6. Errenta egozpenak	0	0	0	0	1	-1	0,0
<b>7. OINARRI EZARGARRIA (1+2+3+4+5+6)</b>	<b>20.586.950</b>	<b>27.633</b>	<b>15.775</b>	<b>12.078</b>	<b>12.838</b>	<b>2.937</b>	<b>122,9</b>
<b>MURRIZPENAK</b>							
8. Mutualitatei, pensio planei eta BGAEei egindako ekarpenak	946.375	1.270	725	513	416	309	174,3
9. Balera tributatzeagatik	630.835	847	483	448	439	45	110,2
10. Beste murrizpen batzuk	39.037	52	30	38	106	-76	28,2
11. MURRIZPENAK, GUZTIRA (8+9+10)	1.616.247	2.169	1.239	999	961	278	128,9
<b>12. OINARRI LIKIDAGARRIA (7-11)</b>	<b>18.970.704</b>	<b>25.464</b>	<b>14.537</b>	<b>11.079</b>	<b>11.878</b>	<b>2.659</b>	<b>122,4</b>
<b>13. KUOTA OSOA</b>	<b>4.825.412</b>	<b>6.477</b>	<b>3.698</b>	<b>2.810</b>	<b>3.092</b>	<b>605</b>	<b>119,6</b>
<b>KENKARIAK</b>							
14. Orokorra	1.010.625	1.357	774	712	717	58	108,0
15. Ondorengo ahaideak	245.831	330	188	172	155	33	121,4
16. Aurreko ahaideak	1.385	2	1	1	1	0	136,5
17. Minusbaliatuak eta menpekotasuna	119.034	160	91	85	79	13	116,1
18. 65 urteik gorako adina	66.404	89	51	51	56	-5	91,4
19. Ohiko etxebizitza errentan hartzea	16.086	22	12	19	37	-24	33,7
20. Ohiko etxebizitza erostea	255.634	343	196	161	144	52	135,7
21. Ezarpen bikoitza	0	0	0	3	4	-4	0,0
22. Sindikatuen kuotengatik	8.128	11	6	5	5	1	129,6
23. Jarduera ekonomikoak sustatzea	0	0	0	1	1	-1	0,0
24. Dohaintzak	2.361	3	2	2	3	-1	59,0
25. Beste kenkari batzuk	3.051	4	2	5	3	-1	71,4
<b>26. KENKARIAK, GUZTIRA (14+15+...+25)</b>	<b>1.728.540</b>	<b>2.320</b>	<b>1.325</b>	<b>1.215</b>	<b>1.204</b>	<b>120</b>	<b>110,0</b>
<b>27. KUOTA LIKIDOA</b>	<b>3.257.135</b>	<b>4.372</b>	<b>2.496</b>	<b>1.742</b>	<b>2.032</b>	<b>464</b>	<b>122,9</b>
<b>KONTURAKO ORDAINKETAK</b>							
28. Lana	2.794.796	3.751	2.142	1.739	1.903	238	112,5
29. Kapital higikorra	619.172	831	474	148	166	309	286,3
30. Kapital higiezina	29.299	39	22	27	49	-27	45,5
31. Jarduera ekonomikoak	121.101	163	93	104	135	-42	68,7
32. Inbertsio kolektiboko erakundeak	3.625	5	3	3	7	-4	41,7
33. Gainontzeko atxikipenak eta konturako ordainketak	176	0	0	-3	-4	4	-3,5
<b>34. KONTURAKO ORDAINKETAK, GUZTIRA (28+29+...+33)</b>	<b>3.568.167</b>	<b>4.789</b>	<b>2.734</b>	<b>2.017</b>	<b>2.256</b>	<b>478</b>	<b>121,2</b>
<b>35. KUOTA DIFERENTZIALA (27-34)</b>	<b>-311.032</b>	<b>-417</b>	<b>-238</b>	<b>-275</b>	<b>-225</b>	<b>-14</b>	<b>106,1</b>
<b>ERRENTAREN EGITURA (%)</b>							
36. Lana (1 / 7)	79,1			86,4	83,8	-4,7	94,4
37. Kapital higikorra eta higiezina ( (2+3) / 7)	14,2			7,2	8,7	5,5	164,0
38. Jarduera ekonomikoak (4 / 7)	3,7			5,4	5,7	-1,9	65,7
39. Mutualitateak, pensio planak eta BGAEak (8 / 7)	4,6			4,2	3,2	1,4	141,8
40. Oinarri likidagarria (12 / 7)	92,1			91,7	92,5	-0,4	99,6
<b>KARGA TASAK (%)</b>							
41. Batez besteko karga tasa (13 / 12)	25,4			25,4	26,0	-0,6	97,7
42. Karga tasa efektiboa (27 / 12)	17,2			15,7	17,1	0,1	100,4
<b>DATUAK SEXUAREN ARABERA</b>							
43. Emakumezkoen oinarri likidagarria	5.805.845	19.951	9.072	7.565	8.686	386	104,4
44. Gizonezkoen oinarri likidagarria	13.164.858	28.997	19.797	14.410	15.207	4.590	130,2
45. Emakume-gizonen oin.likidagarrien arteko arraila (%)	55,9	31,2	54,2	47,5	42,9	11,3	126,3

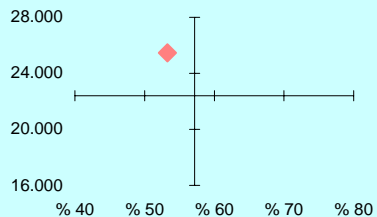
Zenbatekoa eurotan

## 4.4. Udalerriak

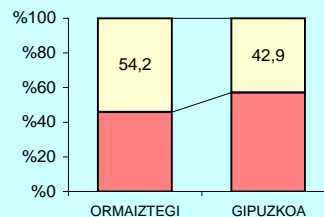
2.- AITORPENAK OINARRI LIKIDAGARRIAREN TARTEEN ARABERA



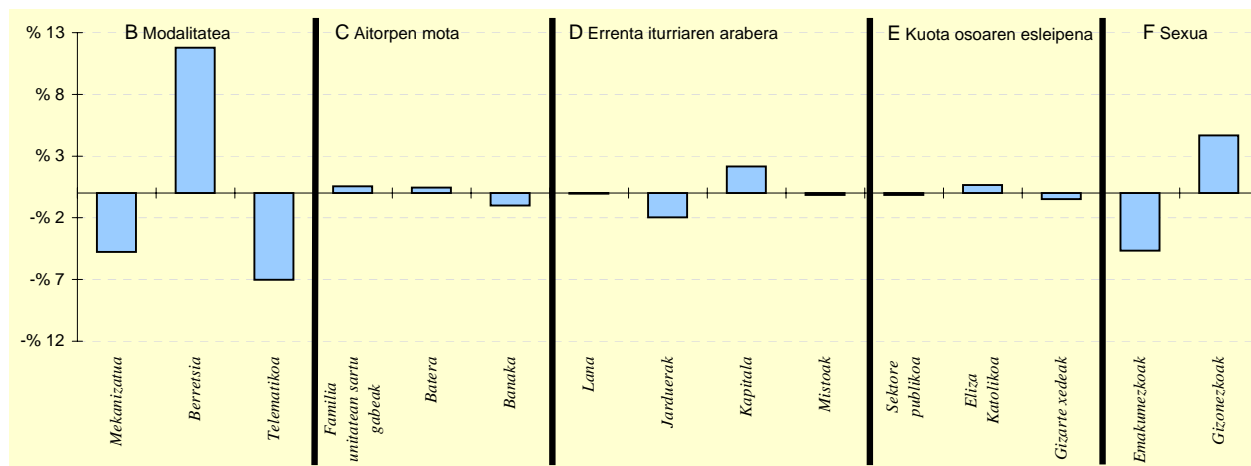
3.- OINARRI LIKIDAGARRIAREN MAILA ET/ DISPERSIOA



4.- EMAKUME ETA GIZONEN OINARRI LIKIDAGARRIAREN ARTEKO ARRILA



5.- AITORPEN KOPURUAREN BANAKETA



6.- AITORPEN KOPURUAREN BANAKETA

	ORMAIZTEGUI		2.TALDEA	GIPUZKOA	DIFERENTZIA
	Kopurua (1)	% (2)	% (3)	% (4)	(5)= (2)-(4)
<b>A. OINARRI LIKIDAGARRIAREN TARTEAK</b>					
1- 8.303,4raino	103	13,8	19,8	20,0	-6,2
2- 8.303,4 - 15.928,9	132	17,7	19,6	20,0	-2,3
3- 15.928,9 - 22.468,2	163	21,9	21,0	20,0	1,9
4- 22.468,2 - 32.009,1	145	19,5	21,6	20,0	-0,5
5- 32.009,1etik gora	202	27,1	18,0	20,0	7,1
<b>B. MODALITATEA</b>					
Mekanizatua	147	19,7	23,4	24,5	-4,8
Berretsia	476	63,9	56,2	52,1	11,8
Telematikoa	122	16,4	20,4	23,4	-7,0
<b>C. AITORPEN MOTA</b>					
Familia unitatean sartu gabeak	285	38,3	37,3	37,7	0,6
Batera	166	22,3	22,7	21,8	0,5
Banaka	294	39,5	40,0	40,5	-1,0
<b>D. ERRENTA ITURRIAREN ARABERA</b>					
Lana	623	83,6	84,4	83,7	-0,0
Jarduerak	39	5,2	7,4	7,2	-2,0
Kapitala	78	10,5	7,3	8,3	2,2
Mistoak	5	0,7	0,8	0,8	-0,1
<b>E. KUOTA OSOAREN %0,7aren ESLEIPENA</b>					
Sektore publikoa	71	9,5	10,5	9,7	-0,2
Eliza Katolikoa	156	20,9	18,0	20,3	0,6
Gizarte xedeak	518	69,5	71,5	70,0	-0,5
<b>F. AITORPENAK SEXUAREN ARABERA</b>					
Emakumezkoen aitorpenak	291	39,1	40,6	43,7	-4,7
Gizonezkoen aitorpenak	454	60,9	59,4	56,3	4,7

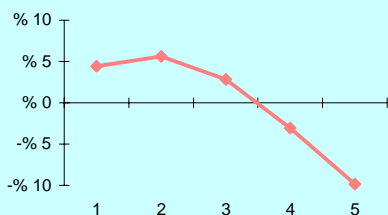
## 4.4. Udalerriak

1. AITORPEN BATERATUA 2013ko PFEZ	Biztanle kopurua			Aitorpen kop.	Aitorpenak biztanleko (%)		
	PASAIA	15.929	7.906	49,6			
KONTZEPTUAK	PASAIA			4.TALDEA	GIPUZKOA	DIFERENTZIA	INDIZEA
	GUZTIRA (1)	BATEZ BEST. (2)	BIZTANLEKO (3)	BIZTANLEKO (4)	BIZTANLEKO (5)	BIZTANLEKO (6) = (3) - (5)	BIZTANLEKO (Gipuzkoa=100)
<b>ERRENTA ITURRIAK</b>							
1. Lana	132.892.694	16.809	8.343	10.493	10.755	-2.412	77,6
2. Kapital higikorra	4.728.380	598	297	690	752	-455	39,5
3. Kapital higiezina	2.204.279	279	138	289	361	-222	38,4
4. Jarduera ekonomikoak	8.138.719	1.029	511	626	730	-219	70,0
5. Ondare irabazi eta galerak	894.394	113	56	223	241	-185	23,3
6. Errenta egozpenak	-554	-0	-0	0	1	-1	-6,3
<b>7. OINARRI EZARGARRIA (1+2+3+4+5+6)</b>	<b>148.857.911</b>	<b>18.828</b>	<b>9.345</b>	<b>12.321</b>	<b>12.838</b>	<b>-3.493</b>	<b>72,8</b>
<b>MURRIZPENAK</b>							
8. Mutualitatei, pensio planei eta BGAEei egindako ekarpenak	3.671.973	464	231	431	416	-186	55,4
9. Balera tributatzegatik	7.406.415	937	465	459	439	26	106,0
10. Beste murrizpen batzuk	419.634	53	26	98	106	-80	24,8
11. MURRIZPENAK, GUZTIRA (8+9+10)	11.498.022	1.454	722	987	961	-239	75,1
<b>12. OINARRI LIKIDAGARRIA (7-11)</b>	<b>137.359.889</b>	<b>17.374</b>	<b>8.623</b>	<b>11.334</b>	<b>11.878</b>	<b>-3.254</b>	<b>72,6</b>
<b>13. KUOTA OSOA</b>	<b>33.809.062</b>	<b>4.276</b>	<b>2.122</b>	<b>2.901</b>	<b>3.092</b>	<b>-970</b>	<b>68,6</b>
<b>KENKARIAK</b>							
14. Orokorra	10.627.375	1.344	667	713	717	-50	93,1
15. Ondorengo ahaideak	2.161.919	273	136	160	155	-19	87,4
16. Aurreko ahaideak	12.465	2	1	1	1	0	100,6
17. Minusbaliatuak eta menpekotasuna	1.346.630	170	85	84	79	6	107,6
18. 65 urteik gorako adina	992.579	126	62	57	56	7	111,9
19. Ohiko etxebizitza errentan hartzea	519.197	66	33	27	37	-4	89,1
20. Ohiko etxebizitza erostea	1.874.337	237	118	146	144	-27	81,5
21. Ezarpen bikoitza	3.496	0	0	3	4	-4	5,1
22. Sindikatuen kuotengatik	73.600	9	5	5	5	-0	96,1
23. Jarduera ekonomikoak sustatzea	2.021	0	0	1	1	-1	15,1
24. Dohaintzak	23.788	3	1	2	3	-2	48,7
25. Beste kenkari batzuk	15.888	2	1	3	3	-2	30,4
<b>26. KENKARIAK, GUZTIRA (14+15+...+25)</b>	<b>17.653.297</b>	<b>2.233</b>	<b>1.108</b>	<b>1.201</b>	<b>1.204</b>	<b>-96</b>	<b>92,0</b>
<b>27. KUOTA LIKIDOA</b>	<b>18.755.589</b>	<b>2.372</b>	<b>1.177</b>	<b>1.846</b>	<b>2.032</b>	<b>-854</b>	<b>58,0</b>
<b>KONTURAKO ORDAINKETAK</b>							
28. Lana	20.281.646	2.565	1.273	1.794	1.903	-630	66,9
29. Kapital higikorra	1.056.308	134	66	154	166	-99	40,0
30. Kapital higiezina	261.275	33	16	40	49	-33	33,2
31. Jarduera ekonomikoak	1.276.680	161	80	108	135	-55	59,3
32. Inbertsio kolektiboko erakundeak	10.865	1	1	4	7	-6	10,2
33. Gainontzeko abikipenak eta konturako ordainketak	-27.279	-3	-2	-4	-4	2	44,0
<b>34. KONTURAKO ORDAINKETAK, GUZTIRA (28+29+...+33)</b>	<b>22.859.497</b>	<b>2.891</b>	<b>1.435</b>	<b>2.095</b>	<b>2.256</b>	<b>-821</b>	<b>63,6</b>
<b>35. KUOTA DIFERENTZIALA (27-34)</b>	<b>-4.103.908</b>	<b>-519</b>	<b>-258</b>	<b>-249</b>	<b>-225</b>	<b>-33</b>	<b>114,7</b>
<b>ERRENTAREN EGITURA (%)</b>							
36. Lana (1 / 7)	89,3			85,2	83,8	5,5	106,6
37. Kapital higikorra eta higiezina ( (2+3) / 7)	4,7			7,9	8,7	-4,0	53,7
38. Jarduera ekonomikoak (4 / 7)	5,5			5,1	5,7	-0,2	96,2
39. Mutualitateak, pensio planak eta BGAEak (8 / 7)	2,5			3,5	3,2	-0,8	76,1
40. Oinarri likidagarria (12 / 7)	92,3			92,0	92,5	-0,2	99,7
<b>KARGA TASAK (%)</b>							
41. Batez besteko karga tasa (13 / 12)	24,6			25,6	26,0	-1,4	94,5
42. Karga tasa efektiboa (27 / 12)	13,7			16,3	17,1	-3,4	79,8
<b>DATUAK SEXUAREN ARABERA</b>							
43. Emakumezkoen oinarri likidagarria	50.210.893	14.588	6.071	7.977	8.686	-2.615	69,9
44. Gizonezkoen oinarri likidagarria	87.148.996	19.523	11.380	14.777	15.207	-3.827	74,8
45. Emakume-gizonen oin.likidagarrien arteko arraila (%)	42,4	25,3	46,7	46,0	42,9	3,8	108,8

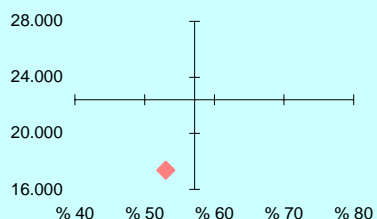
Zenbatekoa eurotan

## 4.4. Udalerriak

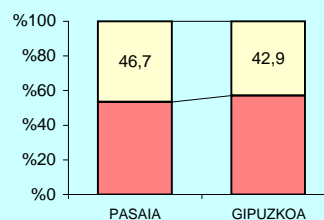
2.- AITORPENAK OINARRI LIKIDAGARRIAREN TARTEEN ARABERA



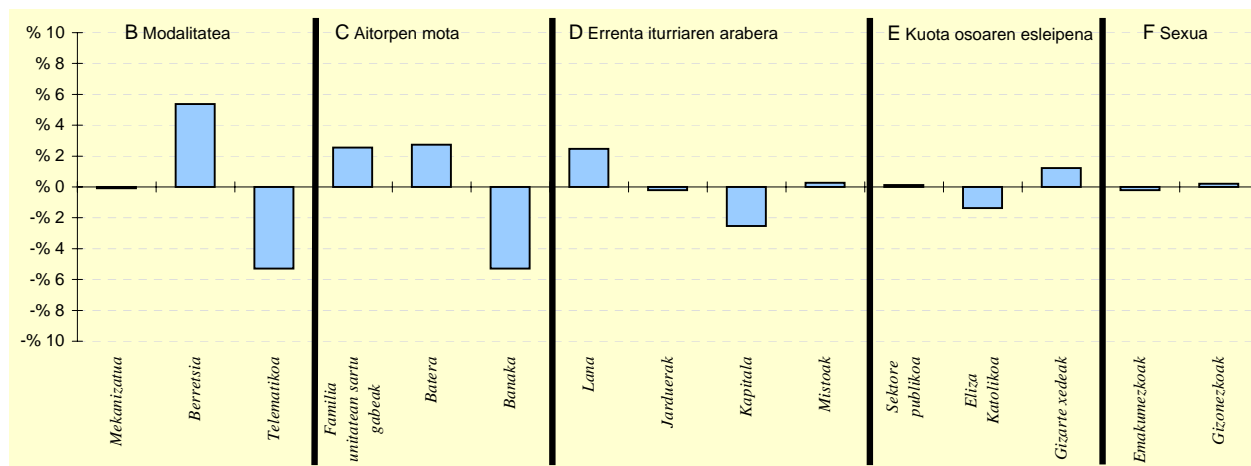
3.- OINARRI LIKIDAGARRIAREN MAILA ET/ DISPERSIOA



4.- EMAKUME ETA GIZONEN OINARRI LIKIDAGARRIAREN ARTEKO ARRILA



5.- AITORPEN KOPURUAREN BANAKETA



6.- AITORPEN KOPURUAREN BANAKETA

	PASAIA		4.TALDEA %	GIPUZKOA %	DIFERENTZIA (5)= (2)-(4)
	Kopurua (1)	% (2)			
<b>A. OINARRI LIKIDAGARRIAREN TARTEAK</b>					
1- 8.303,4ra	1.930	24,4	20,0	20,0	4,4
2- 8.303,4 - 15.928,9	2.027	25,6	19,9	20,0	5,6
3- 15.928,9 - 22.468,2	1.806	22,8	20,9	20,0	2,8
4- 22.468,2 - 32.009,1	1.339	16,9	20,9	20,0	-3,1
5- 32.009,1etik gora	804	10,2	18,3	20,0	-9,8
<b>B. MODALITATEA</b>					
Mekanizatua	1.929	24,4	24,8	24,5	-0,1
Berretsia	4.545	57,5	54,9	52,1	5,4
Telematika	1.432	18,1	20,4	23,4	-5,3
<b>C. AITORPEN MOTA</b>					
Familia unitatean sartu gabeak	3.182	40,2	36,6	37,7	2,5
Batera	1.943	24,6	23,0	21,8	2,7
Banaka	2.781	35,2	40,4	40,5	-5,3
<b>D. ERRENTA ITURRIAREN ARABERA</b>					
Lana	6.810	86,1	84,6	83,7	2,5
Jarduerak	553	7,0	6,8	7,2	-0,2
Kapitala	458	5,8	7,8	8,3	-2,5
Mistoak	85	1,1	0,8	0,8	0,3
<b>E. KUOTA OSOAREN %0,7aren ESLEIPENA</b>					
Sektore publikoa	776	9,8	9,9	9,7	0,1
Eliza Katolikoa	1.497	18,9	19,5	20,3	-1,4
Gizarte xedeak	5.633	71,2	70,5	70,0	1,2
<b>F. AITORPENAK SEXUAREN ARABERA</b>					
Emakumezkoen aitorpenak	3.442	43,5	42,3	43,7	-0,2
Gizonezkoen aitorpenak	4.464	56,5	57,7	56,3	0,2

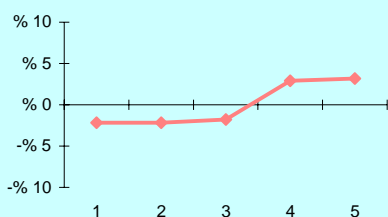
## 4.4. Udalerriak

1. AITORPEN BATERATUA 2013ko PFEZ	Biztanle kopurua			Aitorpen kop.		Aitorpenak biztanleko (%)	
	SEGURA			768		51,9	
	GUZTIRA (1)	BATEZ BEST. (2)	BIZTANLEKO (3)	BIZTANLEKO (4)	BIZTANLEKO (5)	BIZTANLEKO (6) = (3) - (5)	BIZTANLEKO (Gipuzkoa=100)
<b>KONTZEPTUAK</b>	<b>SEGURA</b>			<b>2.TALDEA</b>	<b>GIPUZKOA</b>	<b>DIFERENTZIA</b>	<b>INDIZEA</b>
<b>ERRENTA ITURRIAK</b>							
1. Lana	16.973.544	22.101	11.469	10.435	10.755	714	106,6
2. Kapital higikorra	1.334.240	1.737	902	658	752	150	119,9
3. Kapital higiezina	259.181	337	175	210	361	-186	48,5
4. Jarduera ekonomikoak	749.456	976	506	649	730	-224	69,4
5. Ondare irabazi eta galerak	148.449	193	100	126	241	-140	41,7
6. Errenta egozpenak	0	0	0	0	1	-1	0,0
<b>7. OINARRI EZARGARRIA (1+2+3+4+5+6)</b>	<b>19.464.869</b>	<b>25.345</b>	<b>13.152</b>	<b>12.078</b>	<b>12.838</b>	<b>314</b>	<b>102,4</b>
<b>MURRIZPENAK</b>							
8. Mutualitatei, pensio planei eta BGAEei egindako ekarpenak	1.012.786	1.319	684	513	416	268	164,5
9. Balera tributatzeagatik	573.961	747	388	448	439	-51	88,4
10. Beste murrizpen batzuk	86.507	113	58	38	106	-48	55,0
11. MURRIZPENAK, GUZTIRA (8+9+10)	1.673.254	2.179	1.131	999	961	170	117,7
<b>12. OINARRI LIKIDAGARRIA (7-11)</b>	<b>17.791.615</b>	<b>23.166</b>	<b>12.021</b>	<b>11.079</b>	<b>11.878</b>	<b>144</b>	<b>101,2</b>
<b>13. KUOTA OSOA</b>	<b>4.584.312</b>	<b>5.969</b>	<b>3.098</b>	<b>2.810</b>	<b>3.092</b>	<b>5</b>	<b>100,2</b>
<b>KENKARIAK</b>							
14. Orokorra	1.049.125	1.366	709	712	717	-8	98,9
15. Ondorengo ahaideak	260.697	339	176	172	155	21	113,5
16. Aurreko ahaideak	1.385	2	1	1	1	0	120,4
17. Minusbaliatuak eta menpekotasuna	138.006	180	93	85	79	15	118,7
18. 65 urteik gorako adina	74.896	98	51	51	56	-5	90,9
19. Ohiko etxebizitza errentan hartzea	17.846	23	12	19	37	-25	33,0
20. Ohiko etxebizitza erostea	306.898	400	207	161	144	63	143,7
21. Ezarpen bikoitza	0	0	0	3	4	-4	0,0
22. Sindikatuen kuotengatik	7.129	9	5	5	5	0	100,2
23. Jarduera ekonomikoak sustatzea	143	0	0	1	1	-1	11,5
24. Dohaintzak	2.006	3	1	2	3	-2	44,2
25. Beste kenkari batzuk	6.443	8	4	5	3	1	132,9
<b>26. KENKARIAK, GUZTIRA (14+15+...+25)</b>	<b>1.864.574</b>	<b>2.428</b>	<b>1.260</b>	<b>1.215</b>	<b>1.204</b>	<b>56</b>	<b>104,6</b>
<b>27. KUOTA LIKIDOA</b>	<b>2.919.488</b>	<b>3.801</b>	<b>1.973</b>	<b>1.742</b>	<b>2.032</b>	<b>-59</b>	<b>97,1</b>
<b>KONTURAKO ORDAINKETAK</b>							
28. Lana	3.011.811	3.922	2.035	1.739	1.903	132	106,9
29. Kapital higikorra	314.049	409	212	148	166	46	128,1
30. Kapital higiezina	22.764	30	15	27	49	-34	31,2
31. Jarduera ekonomikoak	127.389	166	86	104	135	-49	63,7
32. Inbertsio kolektiboko erakundeak	12.012	16	8	3	7	1	121,9
33. Gainontzeko abikipenak eta konturako ordainketak	-882	-1	-1	-3	-4	3	15,3
<b>34. KONTURAKO ORDAINKETAK, GUZTIRA (28+29+...+33)</b>	<b>3.487.143</b>	<b>4.541</b>	<b>2.356</b>	<b>2.017</b>	<b>2.256</b>	<b>100</b>	<b>104,4</b>
<b>35. KUOTA DIFERENTZIALA (27-34)</b>	<b>-567.655</b>	<b>-739</b>	<b>-384</b>	<b>-275</b>	<b>-225</b>	<b>-159</b>	<b>170,7</b>
<b>ERRENTAREN EGITURA (%)</b>							
36. Lana (1 / 7)	87,2			86,4	83,8	3,4	104,1
37. Kapital higikorra eta higiezina ( (2+3) / 7)	8,2			7,2	8,7	-0,5	94,5
38. Jarduera ekonomikoak (4 / 7)	3,9			5,4	5,7	-1,8	67,7
39. Mutualitateak, pensio planak eta BGAEak (8 / 7)	5,2			4,2	3,2	2,0	160,5
40. Oinarri likidagarria (12 / 7)	91,4			91,7	92,5	-1,1	98,8
<b>KARGA TASAK (%)</b>							
41. Batez besteko karga tasa (13 / 12)	25,8			25,4	26,0	-0,3	99,0
42. Karga tasa efektiboa (27 / 12)	16,4			15,7	17,1	-0,7	95,9
<b>DATUAK SEXUAREN ARABERA</b>							
43. Emakumezkoen oinarri likidagarria	6.061.687	19.002	8.258	7.565	8.686	-428	95,1
44. Gizonezkoen oinarri likidagarria	11.729.928	26.125	15.724	14.410	15.207	517	103,4
45. Emakume-gizonen oin.likidagarrien arteko arraila (%)	48,3	27,3	47,5	47,5	42,9	4,6	110,7

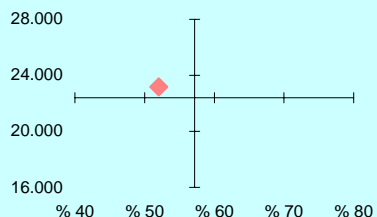
Zenbatekoa eurotan

## 4.4. Udalerriak

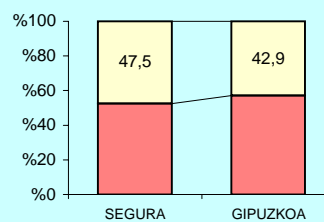
2.- AITORPENAK OINARRI LIKIDAGARRIAREN TARTEEN ARABERA



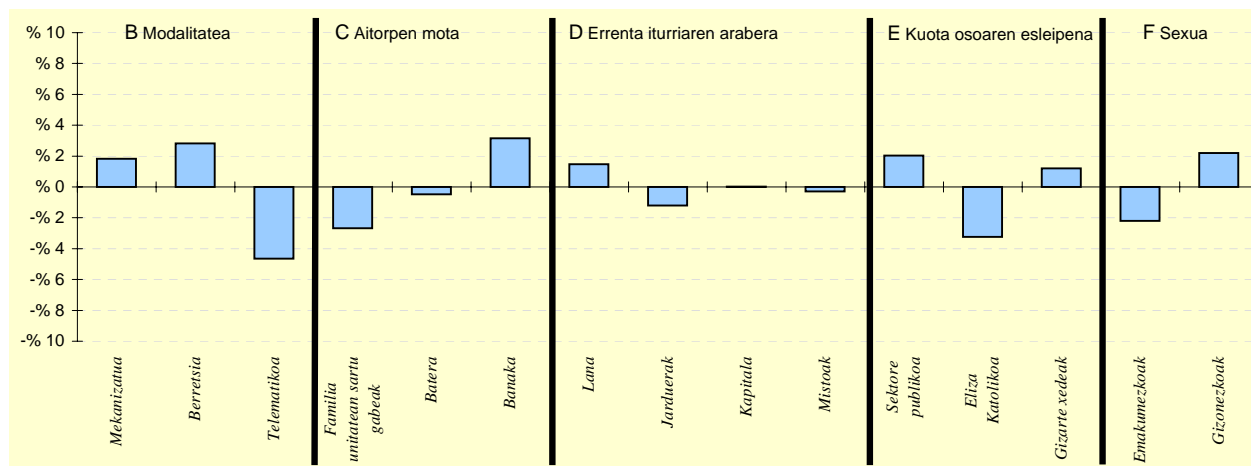
3.- OINARRI LIKIDAGARRIAREN MAILA ET/ DISPERSIOA



4.- EMAKUME ETA GIZONEN OINARRI LIKIDAGARRIAREN ARTEKO ARRAILA



5.- AITORPEN KOPURUAREN BANAKETA



6.- AITORPEN KOPURUAREN BANAKETA

	SEGURA		2.TALDEA %	GIPUZKOA %	DIFERENTZIA (5)= (2)-(4)
	Kopurua (1)	% (2)			
<b>A. OINARRI LIKIDAGARRIAREN TARTEAK</b>					
1- 8.303,4raio	137	17,8	19,8	20,0	-2,2
2- 8.303,4 - 15.928,9	137	17,8	19,6	20,0	-2,2
3- 15.928,9 - 22.468,2	140	18,2	21,0	20,0	-1,8
4- 22.468,2 - 32.009,1	176	22,9	21,6	20,0	2,9
5- 32.009,1etik gora	178	23,2	18,0	20,0	3,2
<b>B. MODALITATEA</b>					
Mekanizatua	202	26,3	23,4	24,5	1,8
Berretsia	422	54,9	56,2	52,1	2,8
Telematikoa	144	18,8	20,4	23,4	-4,6
<b>C. AITORPEN MOTA</b>					
Familia unitatean sartu gabeak	269	35,0	37,3	37,7	-2,7
Batera	164	21,4	22,7	21,8	-0,5
Banaka	335	43,6	40,0	40,5	3,2
<b>D. ERRENTA ITURRIAREN ARABERA</b>					
Lana	654	85,2	84,4	83,7	1,5
Jarduera	46	6,0	7,4	7,2	-1,2
Kapitala	64	8,3	7,3	8,3	0,0
Mistoak	4	0,5	0,8	0,8	-0,3
<b>E. KUOTA OSOAREN %0,7aren ESLEIPENA</b>					
Sektore publikoa	90	11,7	10,5	9,7	2,0
Eliza Katolikoa	131	17,1	18,0	20,3	-3,2
Gizarte xedeak	547	71,2	71,5	70,0	1,2
<b>F. AITORPENAK SEXUAREN ARABERA</b>					
Emakumezkoen aitorpenak	319	41,5	40,6	43,7	-2,2
Gizonezkoen aitorpenak	449	58,5	59,4	56,3	2,2

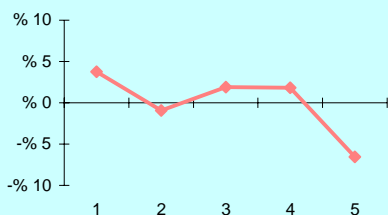
## 4.4. Udalerriak

1. AITORPEN BATERATUA 2013ko PFEZ	SORALUZE			Biztanle kopurua	Aitorpen kop.	Aitorpenak biztanleko (%)	
	SORALUZE			3.991	2.013	50,4	
KONTZEPTUAK	GUZTIRA (1)	BATEZ BEST. (2)	BIZTANLEKO (3)	2.TALDEA BIZTANLEKO (4)	GIPUZKOA BIZTANLEKO (5)	DIFERENTZIA BIZTANLEKO (6) = (3) - (5)	INDIZEA BIZTANLEKO (Gipuzkoa=100)
<b>ERRENTA ITURRIAK</b>							
1. Lana	37.368.125	18.563	9.363	10.435	10.755	-1.392	87,1
2. Kapital higikorra	2.222.358	1.104	557	658	752	-195	74,1
3. Kapital higiezina	745.577	370	187	210	361	-174	51,8
4. Jarduera ekonomikoak	1.776.555	883	445	649	730	-285	61,0
5. Ondare irabazi eta galerak	333.562	166	84	126	241	-157	34,7
6. Errenta egozpenak	0	0	0	0	1	-1	0,0
<b>7. OINARRI EZARGARRIA (1+2+3+4+5+6)</b>	<b>42.446.177</b>	<b>21.086</b>	<b>10.635</b>	<b>12.078</b>	<b>12.838</b>	<b>-2.203</b>	<b>82,8</b>
<b>MURRIZPENAK</b>							
8. Mutualitatei, pensio planei eta BGAEi egindako ekarpenak	1.592.001	791	399	513	416	-17	95,9
9. Balera tributatzeagatik	1.866.908	927	468	448	439	29	106,7
10. Beste murrizpen batzuk	135.496	67	34	38	106	-72	32,0
11. MURRIZPENAK, GUZTIRA (8+9+10)	3.594.405	1.786	901	999	961	-60	93,7
<b>12. OINARRI LIKIDAGARRIA (7-11)</b>	<b>38.851.772</b>	<b>19.300</b>	<b>9.735</b>	<b>11.079</b>	<b>11.878</b>	<b>-2.143</b>	<b>82,0</b>
<b>13. KUOTA OSOA</b>	<b>9.737.143</b>	<b>4.837</b>	<b>2.440</b>	<b>2.810</b>	<b>3.092</b>	<b>-653</b>	<b>78,9</b>
<b>KENKARIAK</b>							
14. Orokorra	2.732.125	1.357	685	712	717	-32	95,5
15. Ondorengo ahaideak	560.549	278	140	172	155	-15	90,5
16. Aurreko ahaideak	4.247	2	1	1	1	0	136,9
17. Minusbaliatuak eta menpekotasuna	364.293	181	91	85	79	13	116,2
18. 65 urteik gorako adina	247.063	123	62	51	56	6	111,2
19. Ohiko etxebizitza errentan hartzea	55.331	27	14	19	37	-23	37,9
20. Ohiko etxebizitza erostea	449.386	223	113	161	144	-32	78,0
21. Ezarpen bikoitza	406	0	0	3	4	-4	2,4
22. Sindikatuen kuotengatik	19.811	10	5	5	5	0	103,3
23. Jarduera ekonomikoak sustatzea	8.935	4	2	1	1	1	265,9
24. Dohaintzak	8.895	4	2	2	3	-1	72,7
25. Beste kenkari batzuk	20.582	10	5	5	3	2	157,4
<b>26. KENKARIAK, GUZTIRA (14+15+...+25)</b>	<b>4.471.624</b>	<b>2.221</b>	<b>1.120</b>	<b>1.215</b>	<b>1.204</b>	<b>-84</b>	<b>93,0</b>
<b>27. KUOTA LIKIDOA</b>	<b>5.933.669</b>	<b>2.948</b>	<b>1.487</b>	<b>1.742</b>	<b>2.032</b>	<b>-545</b>	<b>73,2</b>
<b>KONTURAKO ORDAINKETAK</b>							
28. Lana	5.976.551	2.969	1.498	1.739	1.903	-406	78,7
29. Kapital higikorra	500.464	249	125	148	166	-40	75,7
30. Kapital higiezina	132.081	66	33	27	49	-16	67,0
31. Jarduera ekonomikoak	286.240	142	72	104	135	-63	53,1
32. Inbertsio kolektiboko erakundeak	11.541	6	3	3	7	-4	43,4
33. Gainontzeko atxikipenak eta konturako ordainketak	-2.185	-1	-1	-3	-4	3	14,1
<b>34. KONTURAKO ORDAINKETAK, GUZTIRA (28+29+...+33)</b>	<b>6.904.691</b>	<b>3.430</b>	<b>1.730</b>	<b>2.017</b>	<b>2.256</b>	<b>-526</b>	<b>76,7</b>
<b>35. KUOTA DIFERENTZIALA (27-34)</b>	<b>-971.023</b>	<b>-482</b>	<b>-243</b>	<b>-275</b>	<b>-225</b>	<b>-19</b>	<b>108,3</b>
<b>ERRENTAREN EGITURA (%)</b>							
36. Lana (1 / 7)	88,0			86,4	83,8	4,3	105,1
37. Kapital higikorra eta higiezina ( (2+3) / 7)	7,0			7,2	8,7	-1,7	80,7
38. Jarduera ekonomikoak (4 / 7)	4,2			5,4	5,7	-1,5	73,6
39. Mutualitateak, pensio planak eta BGAEak (8 / 7)	3,8			4,2	3,2	0,5	115,7
40. Oinarri likidagarria (12 / 7)	91,5			91,7	92,5	-1,0	98,9
<b>KARGA TASAK (%)</b>							
41. Batez besteko karga tasa (13 / 12)	25,1			25,4	26,0	-1,0	96,3
42. Karga tasa efektiboa (27 / 12)	15,3			15,7	17,1	-1,8	89,3
<b>DATUAK SEXUAREN ARABERA</b>							
43. Emakumezkoen oinarri likidagarria	12.977.184	15.942	6.528	7.565	8.686	-2.158	75,2
44. Gizonezkoen oinarri likidagarria	25.874.588	21.580	12.918	14.410	15.207	-2.289	84,9
45. Emakume-gizonen oin.likidagarrien arteko arraila (%)	49,8	26,1	49,5	47,5	42,9	6,6	115,4

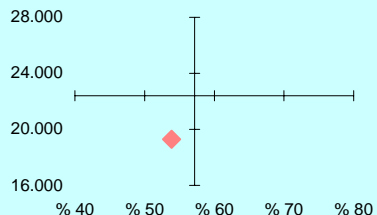
Zenbatekoa eurotan

## 4.4. Udalerriak

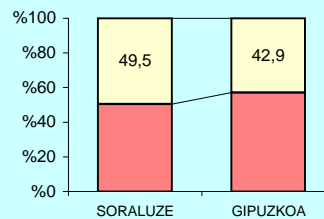
2.- AITORPENAK OINARRI LIKIDAGARRIAREN TARTEEN ARABERA



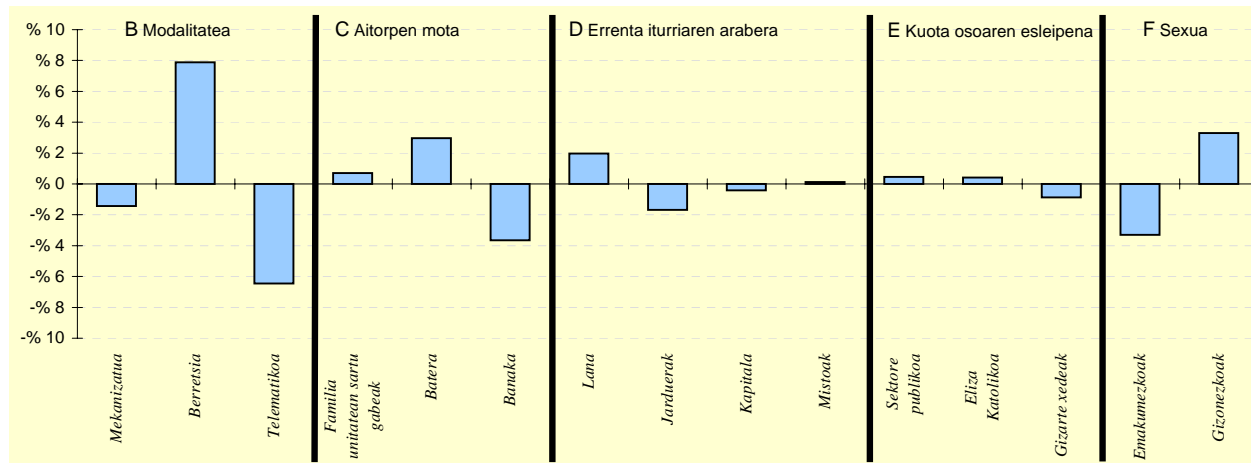
3.- OINARRI LIKIDAGARRIAREN MAILA ET/ DISPERSIOA



4.- EMAKUME ETA GIZONEN OINARRI LIKIDAGARRIAREN ARTEKO ARRAILA



5.- AITORPEN KOPURUAREN BANAKETA



6.- AITORPEN KOPURUAREN BANAKETA

	SORALUZE		2.TALDEA %	GIPUZKOA %	DIFERENTZIA (5)= (2)-(4)
	Kopurua (1)	% (2)			
<b>A. OINARRI LIKIDAGARRIAREN TARTEAK</b>					
1- 8.303,4raino	478	23,7	19,8	20,0	3,7
2- 8.303,4 - 15.928,9	384	19,1	19,6	20,0	-0,9
3- 15.928,9 - 22.468,2	441	21,9	21,0	20,0	1,9
4- 22.468,2 - 32.009,1	439	21,8	21,6	20,0	1,8
5- 32.009,1etik gora	271	13,5	18,0	20,0	-6,5
<b>B. MODALITATEA</b>					
Mekanizatua	464	23,1	23,4	24,5	-1,4
Berretsia	1.208	60,0	56,2	52,1	7,9
Telematikoa	341	16,9	20,4	23,4	-6,5
<b>C. AITORPEN MOTA</b>					
Familia unitatean sartu gabeak	773	38,4	37,3	37,7	0,7
Batera	499	24,8	22,7	21,8	3,0
Banaka	741	36,8	40,0	40,5	-3,7
<b>D. ERRENTA ITURRIAREN ARABERA</b>					
Lana	1.724	85,6	84,4	83,7	2,0
Jarduerak	111	5,5	7,4	7,2	-1,7
Kapitala	159	7,9	7,3	8,3	-0,4
Mistoak	19	0,9	0,8	0,8	0,1
<b>E. KUOTA OSOAREN %0,7AREN ESLEIPENA</b>					
Sektore publikoa	204	10,1	10,5	9,7	0,5
Eliza Katolikoa	417	20,7	18,0	20,3	0,4
Gizarte xedeak	1.392	69,2	71,5	70,0	-0,9
<b>F. AITORPENAK SEXUAREN ARABERA</b>					
Emakumezkoen aitorpenak	814	40,4	40,6	43,7	-3,3
Gizonzkoen aitorpenak	1.199	59,6	59,4	56,3	3,3

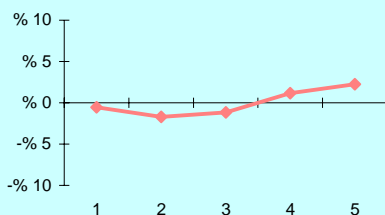
## 4.4. Udalerriak

1. AITORPEN BATERATUA 2013ko PFEZ	Biztanle kopurua			Aitorpen kop.		Aitorpenak biztanleko (%)	
	TOLOSA			10.025		52,9	
KONTZEPTUAK	TOLOSA			4.TALDEA	GIPUZKOA	DIFERENTZIA	INDIZEA
	GUZTIRA (1)	BATEZ BEST. (2)	BIZTANLEKO (3)	BIZTANLEKO (4)	BIZTANLEKO (5)	BIZTANLEKO (6) = (3) - (5)	BIZTANLEKO (Gipuzkoa=100)
<b>ERRENTA ITURRIAK</b>							
1. Lana	209.897.195	20.937	11.085	10.493	10.755	330	103,1
2. Kapital higikorra	14.870.181	1.483	785	690	752	34	104,5
3. Kapital higiezina	7.721.967	770	408	289	361	47	113,0
4. Jarduera ekonomikoak	13.014.091	1.298	687	626	730	-43	94,2
5. Ondare irabazi eta galerak	5.066.683	505	268	223	241	27	111,2
6. Errenta egozpenak	1.249	0	0	0	1	-0	12,0
<b>7. OINARRI EZARGARRIA (1+2+3+4+5+6)</b>	<b>250.571.365</b>	<b>24.995</b>	<b>13.233</b>	<b>12.321</b>	<b>12.838</b>	<b>394</b>	<b>103,1</b>
<b>MURRIZPENAK</b>							
8. Mutuaitatei, pensio planei eta BGAEei egindako ekarpenak	8.255.081	823	436	431	416	20	104,8
9. Balera tributatzegatik	7.162.773	714	378	459	439	-60	86,3
10. Beste murrizpen batzuk	1.329.045	133	70	98	106	-36	66,1
11. MURRIZPENAK, GUZTIRA (8+9+10)	16.746.899	1.671	884	987	961	-76	92,0
<b>12. OINARRI LIKIDAGARRIA (7-11)</b>	<b>233.824.466</b>	<b>23.324</b>	<b>12.348</b>	<b>11.334</b>	<b>11.878</b>	<b>471</b>	<b>104,0</b>
<b>13. KUOTA OSOA</b>	<b>61.012.744</b>	<b>6.086</b>	<b>3.222</b>	<b>2.901</b>	<b>3.092</b>	<b>130</b>	<b>104,2</b>
<b>KENKARIAK</b>							
14. Orokorra	13.574.000	1.354	717	713	717	-0	100,0
15. Ondorengo ahaideak	3.056.593	305	161	160	155	6	104,0
16. Aurreko ahaideak	15.789	2	1	1	1	0	107,2
17. Minusbaliatuak eta menpekotasuna	1.761.600	176	93	84	79	14	118,5
18. 65 urteik gorako adina	1.038.468	104	55	57	56	-1	98,5
19. Ohiko etxebizitza errentan hartzea	516.044	51	27	27	37	-9	74,5
20. Ohiko etxebizitza erostea	3.027.144	302	160	146	144	16	110,8
21. Ezarpen bikoitza	96.089	10	5	3	4	1	118,2
22. Sindikatuen kuotengatik	82.396	8	4	5	5	-0	90,5
23. Jarduera ekonomikoak sustatzea	10.248	1	1	1	1	-0	64,3
24. Dohaintzak	51.132	5	3	2	3	-0	88,1
25. Beste kenkari batzuk	44.692	4	2	3	3	-1	72,0
26. KENKARIAK, GUZTIRA (14+15+...+25)	23.274.195	2.322	1.229	1.201	1.204	25	102,1
<b>27. KUOTA LIKIDOA</b>	<b>40.619.511</b>	<b>4.052</b>	<b>2.145</b>	<b>1.846</b>	<b>2.032</b>	<b>114</b>	<b>105,6</b>
<b>KONTURAKO ORDAINKETAK</b>							
28. Lana	38.232.075	3.814	2.019	1.794	1.903	116	106,1
29. Kapital higikorra	3.295.837	329	174	154	166	8	105,0
30. Kapital higiezina	1.264.388	126	67	40	49	17	135,3
31. Jarduera ekonomikoak	2.398.903	239	127	108	135	-8	93,8
32. Inbertsio kolektiboko erakundeak	134.912	13	7	4	7	0	107,0
33. Gainontzeko atxikipenak eta konturako ordainketak	-89.163	-9	-5	-4	-4	-1	121,0
34. KONTURAKO ORDAINKETAK, GUZTIRA (28+29+...+33)	45.236.951	4.512	2.389	2.095	2.256	133	105,9
<b>35. KUOTA DIFERENTZIALA (27-34)</b>	<b>-4.617.440</b>	<b>-461</b>	<b>-244</b>	<b>-249</b>	<b>-225</b>	<b>-19</b>	<b>108,5</b>
<b>ERRENTAREN EGITURA (%)</b>							
36. Lana (1 / 7)	83,8			85,2	83,8	-0,0	100,0
37. Kapital higikorra eta higiezina ( (2+3) / 7)	9,0			7,9	8,7	0,4	104,0
38. Jarduera ekonomikoak (4 / 7)	5,2			5,1	5,7	-0,5	91,3
39. Mutuaitateak, pensio planak eta BGAEak (8 / 7)	3,3			3,5	3,2	0,1	101,6
40. Oinarri likidagarria (12 / 7)	93,3			92,0	92,5	0,8	100,9
<b>KARGA TASAK (%)</b>							
41. Batez besteko karga tasa (13 / 12)	26,1			25,6	26,0	0,1	100,2
42. Karga tasa efektiboa (27 / 12)	17,4			16,3	17,1	0,3	101,6
<b>DATUAK SEXUAREN ARABERA</b>							
43. Emakumezkoen oinarri likidagarria	90.048.372	19.730	9.142	7.977	8.686	456	105,2
44. Gizonezkoen oinarri likidagarria	143.776.093	26.328	15.824	14.777	15.207	617	104,1
45. Emakume-gizonen oin.likidagarrien arteko arraila (%)	37,4	25,1	42,2	46,0	42,9	-0,7	98,5

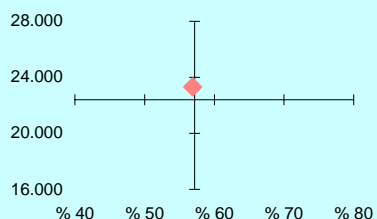
Zenbatekoa eurotan

## 4.4. Udalerriak

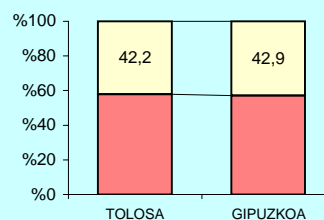
2.- AITORPENAK OINARRI LIKIDAGARRIAREN TARTEEN ARABERA



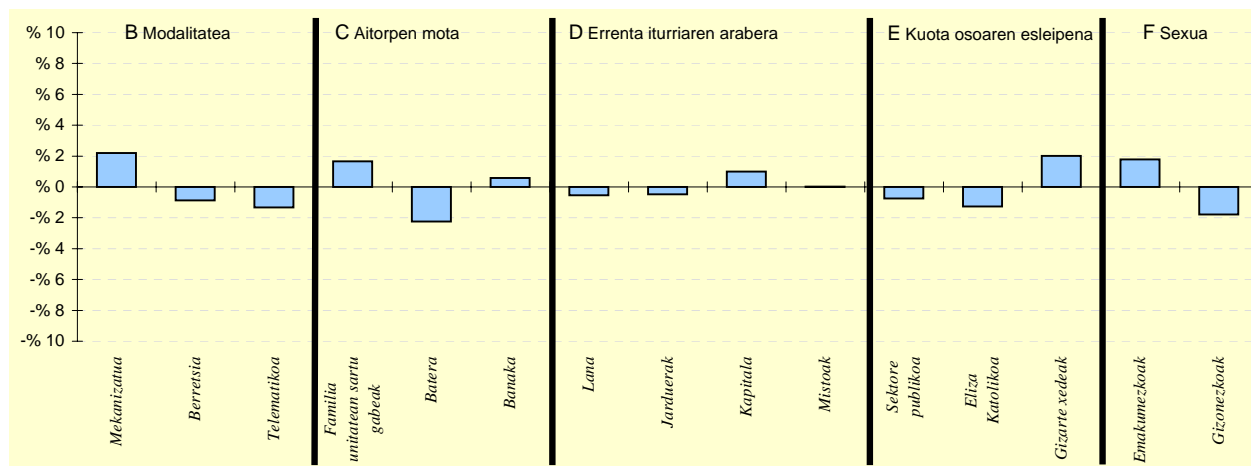
3.- OINARRI LIKIDAGARRIAREN MAILA ET/ DISPERSIOA



4.- EMAKUME ETA GIZONEN OINARRI LIKIDAGARRIAREN ARTEKO ARRILA



5.- AITORPEN KOPURUAREN BANAKETA



6.- AITORPEN KOPURUAREN BANAKETA

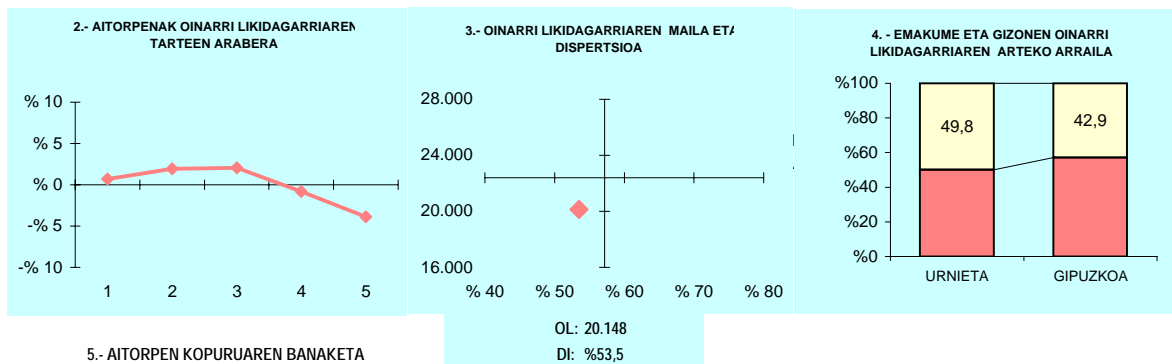
	TOLOSA		4.TALDEA %	GIPUZKOA %	DIFERENTZIA (5)= (2)-(4)
	Kopurua (1)	% (2)			
<b>A. OINARRI LIKIDAGARRIAREN TARTEAK</b>					
1- 8.303,4raio	1.950	19,5	20,0	20,0	-0,5
2- 8.303,4 - 15.928,9	1.834	18,3	19,9	20,0	-1,7
3- 15.928,9 - 22.468,2	1.889	18,8	20,9	20,0	-1,2
4- 22.468,2 - 32.009,1	2.121	21,2	20,9	20,0	1,2
5- 32.009,1etik gora	2.231	22,3	18,3	20,0	2,3
<b>B. MODALITATEA</b>					
Mekanizatua	2.674	26,7	24,8	24,5	2,2
Berretsia	5.138	51,3	54,9	52,1	-0,9
Telematikoa	2.213	22,1	20,4	23,4	-1,3
<b>C. AITORPEN MOTA</b>					
Familia unitatean sartu gabeak	3.947	39,4	36,6	37,7	1,7
Batera	1.963	19,6	23,0	21,8	-2,2
Banaka	4.115	41,0	40,4	40,5	0,6
<b>D. ERRENTA ITURRIAREN ARABERA</b>					
Lana	8.334	83,1	84,6	83,7	-0,5
Jarduerak	674	6,7	6,8	7,2	-0,5
Kapitala	934	9,3	7,8	8,3	1,0
Mistoak	83	0,8	0,8	0,8	0,0
<b>E. KUOTA OSOAREN %0,7aren ESLEIPENA</b>					
Sektore publikoa	896	8,9	9,9	9,7	-0,7
Eliza Katolikoa	1.908	19,0	19,5	20,3	-1,3
Gizarte xedeak	7.221	72,0	70,5	70,0	2,0
<b>F. AITORPENAK SEXUAREN ARABERA</b>					
Emakumezkoen aitorpenak	4.564	45,5	42,3	43,7	1,8
Gizonezkoen aitorpenak	5.461	54,5	57,7	56,3	-1,8

## 4.4. Udalerriak

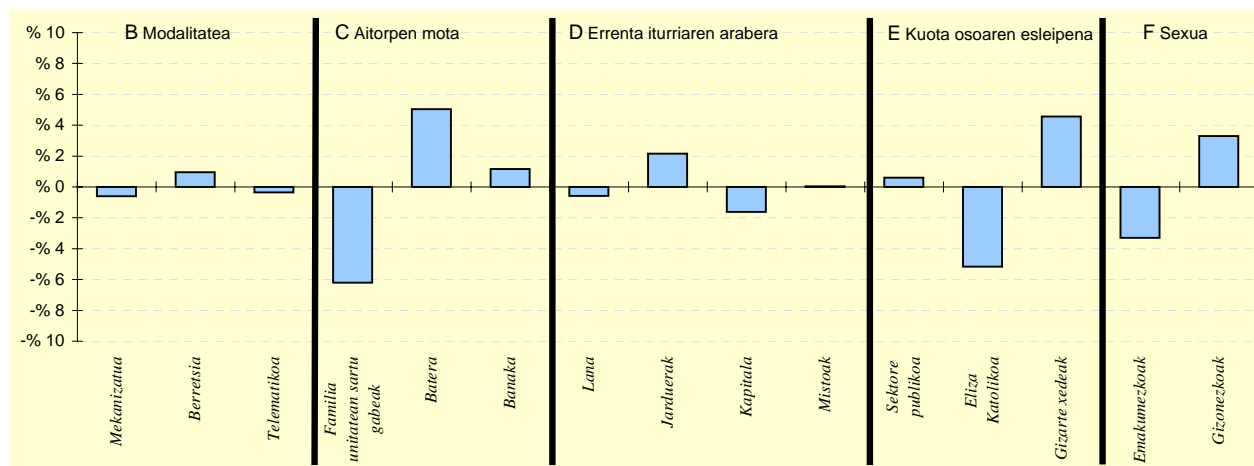
KONTZEPTUAK	URNIETA			3.TALDEA	GIPUZKOA	DIFERENTZIA	INDIZEA
	GUZTIRA (1)	BATEZ BEST. (2)	BIZTANLEKO (3)	BIZTANLEKO (4)	BIZTANLEKO (5)	BIZTANLEKO (6) = (3) - (5)	BIZTANLEKO (Gipuzkoa=100)
<b>1. AITORPEN BATERATUA 2013ko PFEZ</b>	<b>URNIETA</b>			<b>6.198</b>	<b>3.133</b>	<b>50,5</b>	
<b>ERRENTA ITURRIAK</b>							
1. Lana	59.245.144	18.910	9.559	10.459	10.755	-1.196	88,9
2. Kapital higikorra	2.610.264	833	421	587	752	-331	56,0
3. Kapital higiezina	1.512.867	483	244	245	361	-117	67,7
4. Jarduera ekonomikoak	4.762.548	1.520	768	637	730	38	105,3
5. Ondare irabazi eta galerak	684.269	218	110	126	241	-130	45,9
6. Errenta egozpenak	0	0	0	0	1	-1	0,0
<b>7. OINARRI EZARGARRIA (1+2+3+4+5+6)</b>	<b>68.815.092</b>	<b>21.965</b>	<b>11.103</b>	<b>12.054</b>	<b>12.838</b>	<b>-1.736</b>	<b>86,5</b>
<b>MURRIZPENAK</b>							
8. Mutualitatei, pensio planei eta BGAEei egindako ekarpenak	2.193.719	700	354	456	416	-62	85,1
9. Balera tributatzeagatik	3.215.829	1.026	519	477	439	80	118,3
10. Beste murrizpen batzuk	282.162	90	46	55	106	-61	42,8
11. MURRIZPENAK, GUZTIRA (8+9+10)	5.691.709	1.817	918	988	961	-43	95,6
<b>12. OINARRI LIKIDAGARRIA (7-11)</b>	<b>63.123.383</b>	<b>20.148</b>	<b>10.184</b>	<b>11.066</b>	<b>11.878</b>	<b>-1.693</b>	<b>85,7</b>
<b>13. KUOTA OSOA</b>	<b>16.049.229</b>	<b>5.123</b>	<b>2.589</b>	<b>2.820</b>	<b>3.092</b>	<b>-503</b>	<b>83,7</b>
<b>KENKARIAK</b>							
14. Orokorra	4.224.000	1.348	682	708	717	-35	95,1
15. Ondorengo ahaideak	1.146.149	366	185	168	155	30	119,1
16. Aurreko ahaideak	5.402	2	1	1	1	0	112,1
17. Minusballiatuak eta menpekotasuna	422.943	135	68	80	79	-10	86,9
18. 65 urteik gorako adina	223.889	71	36	52	56	-20	64,9
19. Ohiko etxebizitza errentan hartzea	127.426	41	21	24	37	-16	56,2
20. Ohiko etxebizitza erostea	902.491	288	146	158	144	1	100,9
21. Ezarpen bikoitza	5.750	2	1	1	4	-3	21,6
22. Sindikatuen kuotengatik	29.824	10	5	6	5	0	100,1
23. Jarduera ekonomikoak sustatzea	8.509	3	1	1	1	1	163,1
24. Dohaintzak	8.544	3	1	2	3	-2	45,0
25. Beste kenkari batzuk	11.099	4	2	4	3	-1	54,7
<b>26. KENKARIAK, GUZTIRA (14+15+...+25)</b>	<b>7.116.026</b>	<b>2.271</b>	<b>1.148</b>	<b>1.203</b>	<b>1.204</b>	<b>-56</b>	<b>95,3</b>
<b>27. KUOTA LIKIDOA</b>	<b>9.768.403</b>	<b>3.118</b>	<b>1.576</b>	<b>1.757</b>	<b>2.032</b>	<b>-455</b>	<b>77,6</b>
<b>KONTURAKO ORDAINKETAK</b>							
28. Lana	10.165.038	3.245	1.640	1.781	1.903	-263	86,2
29. Kapital higikorra	573.902	183	93	131	166	-73	55,9
30. Kapital higiezina	197.198	63	32	33	49	-18	64,4
31. Jarduera ekonomikoak	735.648	235	119	108	135	-16	87,9
32. Inbertsio kolektiboko erakundeak	13.533	4	2	3	7	-4	32,8
33. Gainontzeko abikipenak eta konturako ordainketak	-37.233	-12	-6	-4	-4	-2	154,4
<b>34. KONTURAKO ORDAINKETAK, GUZTIRA (28+29+...+33)</b>	<b>11.648.086</b>	<b>3.718</b>	<b>1.879</b>	<b>2.052</b>	<b>2.256</b>	<b>-377</b>	<b>83,3</b>
<b>35. KUOTA DIFERENTZIALA (27-34)</b>	<b>-1.879.683</b>	<b>-600</b>	<b>-303</b>	<b>-295</b>	<b>-225</b>	<b>-79</b>	<b>135,0</b>
<b>ERRENTAREN EGITURA (%)</b>							
36. Lana (1 / 7)	86,1			86,8	83,8	2,3	102,8
37. Kapital higikorra eta higiezina ( (2+3) / 7)	6,0			6,9	8,7	-2,7	69,1
38. Jarduera ekonomikoak (4 / 7)	6,9			5,3	5,7	1,2	121,7
39. Mutualitateak, pensio planak eta BGAEak (8 / 7)	3,2			3,8	3,2	-0,1	98,4
40. Oinarri likidagarria (12 / 7)	91,7			91,8	92,5	-0,8	99,1
<b>KARGA TASAK (%)</b>							
41. Batez besteko karga tasa (13 / 12)	25,4			25,5	26,0	-0,6	97,7
42. Karga tasa efektiboa (27 / 12)	15,5			15,9	17,1	-1,6	90,5
<b>DATUAK SEXUAREN ARABERA</b>							
43. Emakumezkoen oinarri likidagarria	21.171.109	16.710	6.812	7.526	8.686	-1.874	78,4
44. Gizonezkoen oinarri likidagarria	41.952.274	22.482	13.577	14.573	15.207	-1.630	89,3
45. Emakume-gizonen oin.likidagarrien arteko arraila (%)	49,5	25,7	49,8	48,4	42,9	6,9	116,2

Zenbatekoa eurotan

## 4.4. Udalerriak



## 5.- AITORPEN KOPURUAREN BANAKETA



## 6.- AITORPEN KOPURUAREN BANAKETA

	URNIETA		3.TALDEA %	GIPUZKOA %	DIFERENTZIA (5)= (2)-(4)
	Kopurua (1)	% (2)			
<b>A. OINARRI LIKIDAGARRIAREN TARTEAK</b>					
1- 8.303,4raio	649	20,7	19,3	20,0	0,7
2- 8.303,4 - 15.928,9	687	21,9	20,1	20,0	1,9
3- 15.928,9 - 22.468,2	691	22,1	21,1	20,0	2,1
4- 22.468,2 - 32.009,1	601	19,2	21,5	20,0	-0,8
5- 32.009,1etik gora	505	16,1	18,1	20,0	-3,9
<b>B. MODALITATEA</b>					
Mekanizatua	748	23,9	22,7	24,5	-0,6
Berretsia	1.663	53,1	55,8	52,1	1,0
Telematikoa	722	23,0	21,5	23,4	-0,4
<b>C. AITORPEN MOTA</b>					
Familia unitatean sartu gabeak	987	31,5	35,1	37,7	-6,2
Batera	842	26,9	24,0	21,8	5,0
Banaka	1.304	41,6	40,9	40,5	1,2
<b>D. ERRENTA ITURRIAREN ARABERA</b>					
Lana	2.603	83,1	84,9	83,7	-0,6
Jarduerak	293	9,4	7,1	7,2	2,2
Kapitala	210	6,7	7,3	8,3	-1,6
Mistoak	27	0,9	0,7	0,8	0,0
<b>E. KUOTA OSOAREN %0,7aren ESLEIPENA</b>					
Sektore publikoa	322	10,3	10,5	9,7	0,6
Eliza Katolikoa	474	15,1	17,9	20,3	-5,2
Gizarte xedeak	2.337	74,6	71,6	70,0	4,6
<b>F. AITORPENAK SEXUAREN ARABERA</b>					
Emakumezkoen aitorpenak	1.267	40,4	40,8	43,7	-3,3
Gizonezkoen aitorpenak	1.866	59,6	59,2	56,3	3,3

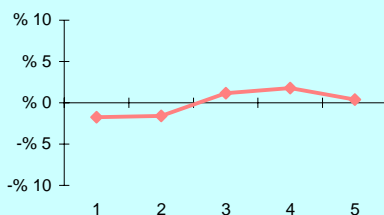
## 4.4. Udalerriak

1. AITORPEN BATERATUA 2013ko PFEZ	Biztanle kopurua			Aitorpen kop.	Aitorpenak biztanleko (%)		
	URRETXU			6.890	3.579	51,9	
KONTZEPTUAK	URRETXU			3.TALDEA	GIPUZKOA	DIFERENTZIA	INDIZEA
	GUZTIRA (1)	BATEZ BEST. (2)	BIZTANLEKO (3)	BIZTANLEKO (4)	BIZTANLEKO (5)	BIZTANLEKO (6) = (3) - (5)	BIZTANLEKO (Gipuzkoa=100)
<b>ERRENTA ITURRIAK</b>							
1. Lana	74.600.846	20.844	10.827	10.459	10.755	73	100,7
2. Kapital higikorra	4.196.798	1.173	609	587	752	-143	81,0
3. Kapital higiezina	1.407.740	393	204	245	361	-156	56,6
4. Jarduera ekonomikoak	4.235.037	1.183	615	637	730	-115	84,2
5. Ondare irabazi eta galerak	727.010	203	106	126	241	-135	43,8
6. Errenta egozpenak	0	0	0	0	1	-1	0,0
<b>7. OINARRI EZARGARRIA (1+2+3+4+5+6)</b>	<b>85.167.431</b>	<b>23.796</b>	<b>12.361</b>	<b>12.054</b>	<b>12.838</b>	<b>-477</b>	<b>96,3</b>
<b>MURRIZPENAK</b>							
8. Mutuaitatei, pensio planei eta BGAEei egindako ekarpenak	3.342.387	934	485	456	416	69	116,6
9. Balera tributatzeagatik	3.599.344	1.006	522	477	439	84	119,1
10. Beste murrizpen batzuk	329.286	92	48	55	106	-58	45,0
11. MURRIZPENAK, GUZTIRA (8+9+10)	7.271.017	2.032	1.055	988	961	94	109,8
<b>12. OINARRI LIKIDAGARRIA (7-11)</b>	<b>77.896.414</b>	<b>21.765</b>	<b>11.306</b>	<b>11.066</b>	<b>11.878</b>	<b>-572</b>	<b>95,2</b>
<b>13. KUOTA OSOA</b>	<b>19.920.980</b>	<b>5.566</b>	<b>2.891</b>	<b>2.820</b>	<b>3.092</b>	<b>-201</b>	<b>93,5</b>
<b>KENKARIAK</b>							
14. Orokorra	4.870.250	1.361	707	708	717	-10	98,6
15. Ondorengo ahaideak	1.153.868	322	167	168	155	12	107,9
16. Aurreko ahaideak	3.601	1	1	1	1	-0	67,2
17. Minusbaliatuak eta menpekotasuna	588.438	164	85	80	79	7	108,7
18. 65 urteik gorako adina	412.329	115	60	52	56	4	107,5
19. Ohiko etxebizitza errentan hartzea	131.646	37	19	24	37	-17	52,2
20. Ohiko etxebizitza erostea	903.258	252	131	158	144	-13	90,8
21. Ezarpen bikoitza	4.521	1	1	1	4	-4	15,3
22. Sindikatuen kuotengatik	46.296	13	7	6	5	2	139,8
23. Jarduera ekonomikoak sustatzea	6.552	2	1	1	1	0	113,0
24. Dohaintzak	11.724	3	2	2	3	-1	55,5
25. Beste kenkari batzuk	29.475	8	4	4	3	1	130,6
<b>26. KENKARIAK, GUZTIRA (14+15+...+25)</b>	<b>8.161.958</b>	<b>2.281</b>	<b>1.185</b>	<b>1.203</b>	<b>1.204</b>	<b>-20</b>	<b>98,4</b>
<b>27. KUOTA LIKIDOA</b>	<b>12.661.598</b>	<b>3.538</b>	<b>1.838</b>	<b>1.757</b>	<b>2.032</b>	<b>-194</b>	<b>90,5</b>
<b>KONTURAKO ORDAINKETAK</b>							
28. Lana	13.003.756	3.633	1.887	1.781	1.903	-16	99,2
29. Kapital higikorra	969.808	271	141	131	166	-25	84,9
30. Kapital higiezina	197.152	55	29	33	49	-21	58,0
31. Jarduera ekonomikoak	790.672	221	115	108	135	-20	84,9
32. Inbertsio kolektiboko erakundeak	17.042	5	2	3	7	-4	37,1
33. Gainontzeko abikipenak eta konturako ordainketak	-66.233	-19	-10	-4	-4	-6	247,1
<b>34. KONTURAKO ORDAINKETAK, GUZTIRA (28+29+...+33)</b>	<b>14.912.196</b>	<b>4.167</b>	<b>2.164</b>	<b>2.052</b>	<b>2.256</b>	<b>-92</b>	<b>95,9</b>
<b>35. KUOTA DIFERENTZIALA (27-34)</b>	<b>-2.250.599</b>	<b>-629</b>	<b>-327</b>	<b>-295</b>	<b>-225</b>	<b>-102</b>	<b>145,4</b>
<b>ERRENTAREN EGITURA (%)</b>							
36. Lana (1 / 7)	87,6			86,8	83,8	3,8	104,6
37. Kapital higikorra eta higiezina ( (2+3) / 7)	6,6			6,9	8,7	-2,1	75,9
38. Jarduera ekonomikoak (4 / 7)	5,0			5,3	5,7	-0,7	87,5
39. Mutuaitateak, pensio planak eta BGAEak (8 / 7)	3,9			3,8	3,2	0,7	121,1
40. Oinarri likidagarria (12 / 7)	91,5			91,8	92,5	-1,1	98,9
<b>KARGA TASAK (%)</b>							
41. Batez besteko karga tasa (13 / 12)	25,6			25,5	26,0	-0,5	98,2
42. Karga tasa efektiboa (27 / 12)	16,3			15,9	17,1	-0,8	95,0
<b>DATUAK SEXUAREN ARABERA</b>							
43. Emakumezkoen oinarri likidagarria	24.801.579	18.183	7.199	7.526	8.686	-1.487	82,9
44. Gizonezkoen oinarri likidagarria	53.094.835	23.971	15.412	14.573	15.207	205	101,4
45. Emakume-gizonen oin.likidagarrien arteko arraila (%)	53,3	24,1	53,3	48,4	42,9	10,4	124,3

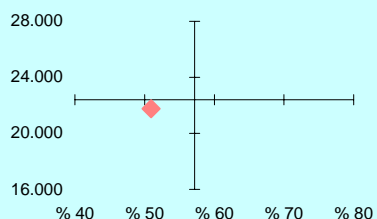
Zenbatekoa eurotan

## 4.4. Udalerriak

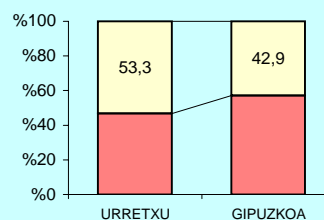
2.- AITORPENAK OINARRI LIKIDAGARRIAREN TARTEEN ARABERA



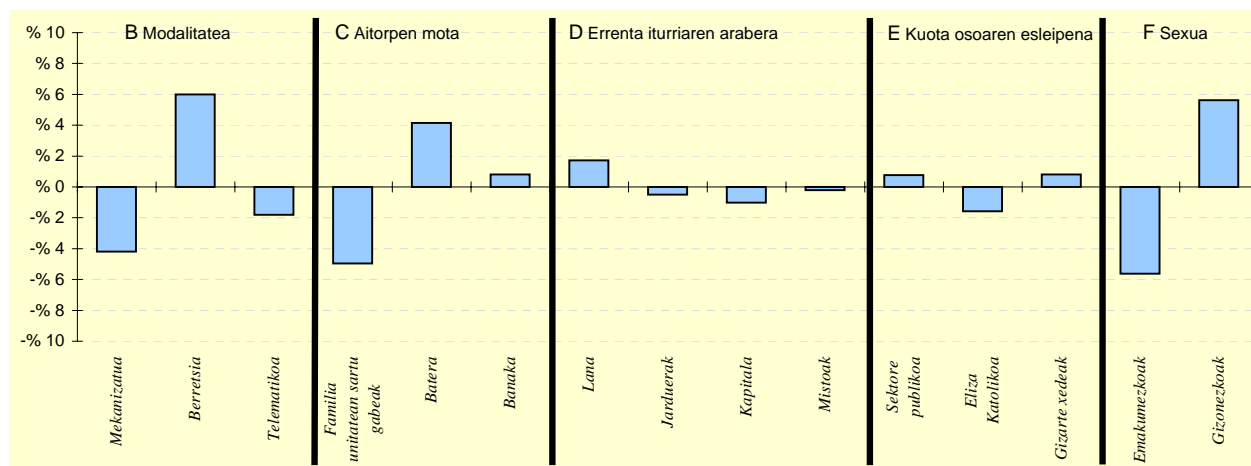
3.- OINARRI LIKIDAGARRIAREN MAILA ET/ DISPERSIOA



4.- EMAKUME ETA GIZONEN OINARRI LIKIDAGARRIAREN ARTEKO ARRILA



5.- AITORPEN KOPURUAREN BANAKETA



6.- AITORPEN KOPURUAREN BANAKETA

	URRETXU		3.TALDEA %	GIPUZKOA %	DIFERENTZIA (5)= (2)-(4)
	Kopurua (1)	% (2)			
<b>A. OINARRI LIKIDAGARRIAREN TARTEAK</b>					
1- 8.303,4raio	653	18,2	19,3	20,0	-1,8
2- 8.303,4 - 15.928,9	659	18,4	20,1	20,0	-1,6
3- 15.928,9 - 22.468,2	758	21,2	21,1	20,0	1,2
4- 22.468,2 - 32.009,1	779	21,8	21,5	20,0	1,8
5- 32.009,1etik gora	730	20,4	18,1	20,0	0,4
<b>B. MODALITATEA</b>					
Mekanizatua	726	20,3	22,7	24,5	-4,2
Berretsia	2.080	58,1	55,8	52,1	6,0
Telematikoa	773	21,6	21,5	23,4	-1,8
<b>C. AITORPEN MOTA</b>					
Familia unitatean sartu gabeak	1.172	32,7	35,1	37,7	-5,0
Batera	930	26,0	24,0	21,8	4,2
Banaka	1.477	41,3	40,9	40,5	0,8
<b>D. ERRENTA ITURRIAREN ARABERA</b>					
Lana	3.056	85,4	84,9	83,7	1,7
Jarduerak	240	6,7	7,1	7,2	-0,5
Kapitala	261	7,3	7,3	8,3	-1,0
Mistoak	22	0,6	0,7	0,8	-0,2
<b>E. KUOTA OSOAREN %0,7aren ESLEIPENA</b>					
Sektore publikoa	374	10,4	10,5	9,7	0,8
Eliza Katolikoa	670	18,7	17,9	20,3	-1,6
Gizarte xedeak	2.535	70,8	71,6	70,0	0,8
<b>F. AITORPENAK SEXUAREN ARABERA</b>					
Emakumezkoen aitorpenak	1.364	38,1	40,8	43,7	-5,6
Gizonezkoen aitorpenak	2.215	61,9	59,2	56,3	5,6

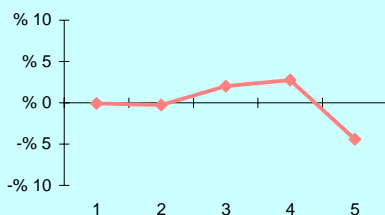
## 4.4. Udalerriak

KONTZEPTUAK	USURBIL			3.TALDEA	GIPUZKOA	DIFERENTZIA	INDIZEA
	GUZTIRA (1)	BATEZ BEST. (2)	BIZTANLEKO (3)	BIZTANLEKO (4)	BIZTANLEKO (5)	BIZTANLEKO (6) = (3) - (5)	BIZTANLEKO (Gipuzkoa=100)
<b>1. AITORPEN BATERATUA 2013ko PFEZ</b>	<b>USURBIL</b>			<b>6.168</b>	<b>3.277</b>	<b>53,1</b>	
<b>ERRENTA ITURRIAK</b>							
1. Lana	62.834.844	19.175	10.187	10.459	10.755	-567	94,7
2. Kapital higikorra	4.307.428	1.314	698	587	752	-53	92,9
3. Kapital higiezina	1.568.426	479	254	245	361	-107	70,5
4. Jarduera ekonomikoak	4.267.076	1.302	692	637	730	-38	94,8
5. Ondare irabazi eta galerak	527.091	161	85	126	241	-155	35,5
6. Errenta egozpenak	0	0	0	0	1	-1	0,0
<b>7. OINARRI EZARGARRIA (1+2+3+4+5+6)</b>	<b>73.504.864</b>	<b>22.431</b>	<b>11.917</b>	<b>12.054</b>	<b>12.838</b>	<b>-921</b>	<b>92,8</b>
<b>MURRIZPENAK</b>							
8. Mutualitatei, pensio planei eta BGAEei egindako ekarpenak	2.260.912	690	367	456	416	-50	88,1
9. Balera tributatzeari	2.857.994	872	463	477	439	25	105,7
10. Beste murrizpen batzuk	395.842	121	64	55	106	-42	60,4
11. MURRIZPENAK, GUZTIRA (8+9+10)	5.514.748	1.683	894	988	961	-67	93,0
<b>12. OINARRI LIKIDAGARRIA (7-11)</b>	<b>67.990.116</b>	<b>20.748</b>	<b>11.023</b>	<b>11.066</b>	<b>11.878</b>	<b>-854</b>	<b>92,8</b>
<b>13. KUOTA OSOA</b>	<b>17.235.145</b>	<b>5.259</b>	<b>2.794</b>	<b>2.820</b>	<b>3.092</b>	<b>-298</b>	<b>90,4</b>
<b>KENKARIAK</b>							
14. Orokorra	4.445.375	1.357	721	708	717	4	100,5
15. Ondorengo ahaideak	1.115.329	340	181	168	155	26	116,5
16. Aurreko ahaideak	5.263	2	1	1	1	0	109,7
17. Minusbaliatuak eta menpekotasuna	466.242	142	76	80	79	-3	96,2
18. 65 urteik gorako adina	286.991	88	47	52	56	-9	83,6
19. Ohiko etxebizitza errentan hartzea	164.977	50	27	24	37	-10	73,1
20. Ohiko etxebizitza erostea	1.070.297	327	174	158	144	29	120,2
21. Ezarpen bikoitza	4.075	1	1	1	4	-4	15,4
22. Sindikatuen kuotengatik	33.128	10	5	6	5	1	111,8
23. Jarduera ekonomikoak sustatzea	6.604	2	1	1	1	0	127,2
24. Dohaintzak	10.854	3	2	2	3	-1	57,4
25. Beste kenkari batzuk	32.738	10	5	4	3	2	162,0
<b>26. KENKARIAK, GUZTIRA (14+15+...+25)</b>	<b>7.641.873</b>	<b>2.332</b>	<b>1.239</b>	<b>1.203</b>	<b>1.204</b>	<b>35</b>	<b>102,9</b>
<b>27. KUOTA LIKIDOA</b>	<b>10.454.979</b>	<b>3.190</b>	<b>1.695</b>	<b>1.757</b>	<b>2.032</b>	<b>-336</b>	<b>83,4</b>
<b>KONTURAKO ORDAINKETAK</b>							
28. Lana	10.710.281	3.268	1.736	1.781	1.903	-167	91,2
29. Kapital higikorra	940.146	287	152	131	166	-13	92,0
30. Kapital higiezina	199.884	61	32	33	49	-17	65,6
31. Jarduera ekonomikoak	739.993	226	120	108	135	-15	88,8
32. Inbertsio kolektiboko erakundeak	22.792	7	4	3	7	-3	55,5
33. Gainontzeko atxikipenak eta konturako ordainketak	-28.428	-9	-5	-4	-4	-1	118,5
<b>34. KONTURAKO ORDAINKETAK, GUZTIRA (28+29+...+33)</b>	<b>12.584.667</b>	<b>3.840</b>	<b>2.040</b>	<b>2.052</b>	<b>2.256</b>	<b>-216</b>	<b>90,4</b>
<b>35. KUOTA DIFERENTZIALA (27-34)</b>	<b>-2.129.688</b>	<b>-650</b>	<b>-345</b>	<b>-295</b>	<b>-225</b>	<b>-121</b>	<b>153,7</b>
<b>ERRENTAREN EGITURA (%)</b>							
36. Lana (1 / 7)	85,5			86,8	83,8	1,7	102,0
37. Kapital higikorra eta higiezina ( (2+3) / 7)	8,0			6,9	8,7	-0,7	92,2
38. Jarduera ekonomikoak (4 / 7)	5,8			5,3	5,7	0,1	102,1
39. Mutualitateak, pensio planak eta BGAEak (8 / 7)	3,1			3,8	3,2	-0,2	94,9
40. Oinarri likidagarria (12 / 7)	92,5			91,8	92,5	-0,0	100,0
<b>KARGA TASAK (%)</b>							
41. Batez besteko karga tasa (13 / 12)	25,3			25,5	26,0	-0,7	97,4
42. Karga tasa efektiboa (27 / 12)	15,4			15,9	17,1	-1,7	89,9
<b>DATUAK SEXUAREN ARABERA</b>							
43. Emakumezkoen oinarri likidagarria	23.666.000	17.325	7.818	7.526	8.686	-868	90,0
44. Gizonezkoen oinarri likidagarria	44.324.117	23.194	14.111	14.573	15.207	-1.095	92,8
45. Emakume-gizonen oin.likidagarrien arteko arraila (%)	46,6	25,3	44,6	48,4	42,9	1,7	104,0

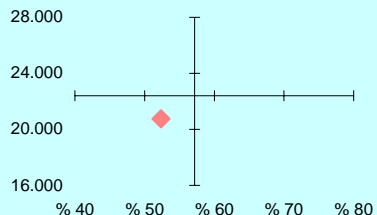
Zenbatekoa eurotan

## 4.4. Udalerriak

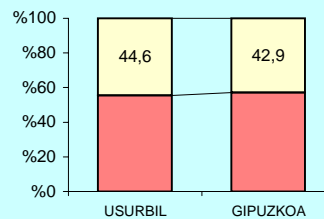
2.- AITORPENAK OINARRI LIKIDAGARRIAREN TARTEEN ARABERA



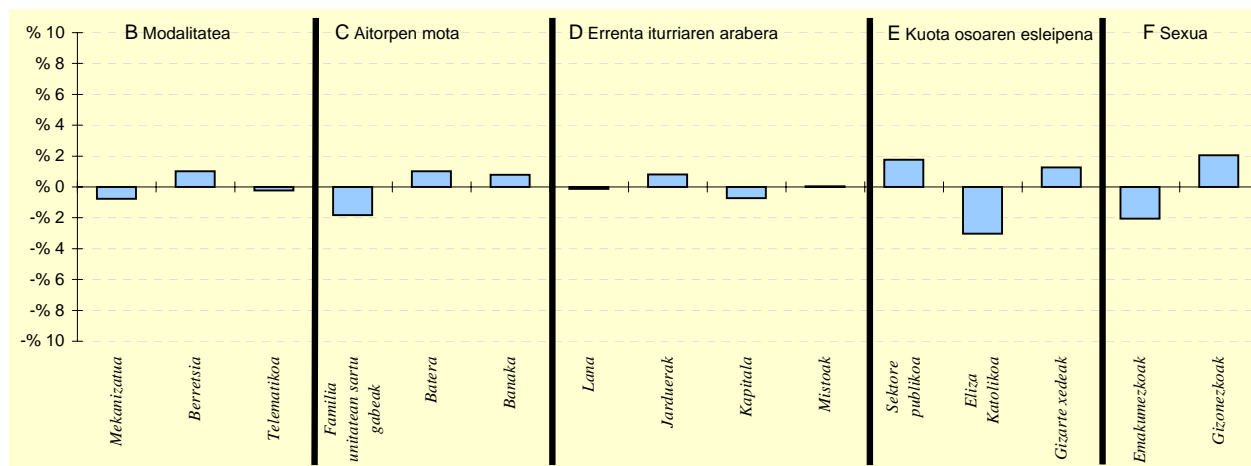
3.- OINARRI LIKIDAGARRIAREN MAILA ET/ DISPERSIOA



4.- EMAKUME ETA GIZONEN OINARRI LIKIDAGARRIAREN ARTEKO ARRILA



5.- AITORPEN KOPURUAREN BANAKETA



6.- AITORPEN KOPURUAREN BANAKETA

	USURBIL		3.TALDEA %	GIPUZKOA %	DIFERENTZIA (5)= (2)-(4)
	Kopurua (1)	% (2)			
<b>A. OINARRI LIKIDAGARRIAREN TARTEAK</b>					
1- 8.303,4raio	653	19,9	19,3	20,0	-0,1
2- 8.303,4 - 15.928,9	647	19,7	20,1	20,0	-0,3
3- 15.928,9 - 22.468,2	721	22,0	21,1	20,0	2,0
4- 22.468,2 - 32.009,1	745	22,7	21,5	20,0	2,7
5- 32.009,1etik gora	511	15,6	18,1	20,0	-4,4
<b>B. MODALITATEA</b>					
Mekanizatua	777	23,7	22,7	24,5	-0,8
Berretzia	1.741	53,1	55,8	52,1	1,0
Telematikoa	759	23,2	21,5	23,4	-0,2
<b>C. AITORPEN MOTA</b>					
Familia unitatean sartu gabeak	1.176	35,9	35,1	37,7	-1,8
Batera	749	22,9	24,0	21,8	1,0
Banaka	1.352	41,3	40,9	40,5	0,8
<b>D. ERRENTA ITURRIAREN ARABERA</b>					
Lana	2.738	83,6	84,9	83,7	-0,1
Jarduera	262	8,0	7,1	7,2	0,8
Kapitala	249	7,6	7,3	8,3	-0,7
Mistoak	28	0,9	0,7	0,8	0,0
<b>E. KUOTA OSOAREN %0,7aren ESLEIPENA</b>					
Sektore publikoa	375	11,4	10,5	9,7	1,8
Eliza Katolikoa	566	17,3	17,9	20,3	-3,0
Gizarte xedeak	2.336	71,3	71,6	70,0	1,3
<b>F. AITORPENAK SEXUAREN ARABERA</b>					
Emakumezkoen aitorpenak	1.366	41,7	40,8	43,7	-2,0
Gizonezkoen aitorpenak	1.911	58,3	59,2	56,3	2,0

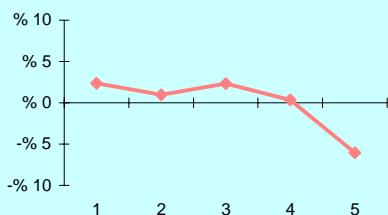
## 4.4. Udalerriak

1. AITORPEN BATERATUA 2013ko PFEZ	Biztanle kopurua			Aitorpen kop.	Aitorpenak biztanleko (%)		
	VILLABONA			5.888	2.999	50,9	
KONTZEPTUAK	VILLABONA			3.TALDEA	GIPUZKOA	DIFERENTZIA	INDIZEA
	GUZTIRA (1)	BATEZ BEST. (2)	BIZTANLEKO (3)	BIZTANLEKO (4)	BIZTANLEKO (5)	BIZTANLEKO (6) = (3) - (5)	BIZTANLEKO (Gipuzkoa=100)
<b>ERRENTA ITURRIAK</b>							
1. Lana	55.464.649	18.494	9.420	10.459	10.755	-1.335	87,6
2. Kapital higikorra	3.000.149	1.000	510	587	752	-242	67,8
3. Kapital higiezina	1.448.607	483	246	245	361	-115	68,2
4. Jarduera ekonomikoak	3.165.808	1.056	538	637	730	-192	73,7
5. Ondare irabazi eta galerak	391.560	131	67	126	241	-174	27,6
6. Errenta egozpenak	0	0	0	0	1	-1	0,0
<b>7. OINARRI EZARGARRIA (1+2+3+4+5+6)</b>	<b>63.470.773</b>	<b>21.164</b>	<b>10.780</b>	<b>12.054</b>	<b>12.838</b>	<b>-2.059</b>	<b>84,0</b>
<b>MURRIZPENAK</b>							
8. Mutualitatei, pensio planei eta BGAEei egindako ekarpenak	2.184.080	728	371	456	416	-45	89,1
9. Balera tributatzeagatik	2.761.907	921	469	477	439	31	107,0
10. Beste murrizpen batzuk	165.669	55	28	55	106	-78	26,5
11. MURRIZPENAK, GUZTIRA (8+9+10)	5.111.656	1.704	868	988	961	-93	90,3
<b>12. OINARRI LIKIDAGARRIA (7-11)</b>	<b>58.359.117</b>	<b>19.460</b>	<b>9.912</b>	<b>11.066</b>	<b>11.878</b>	<b>-1.966</b>	<b>83,4</b>
<b>13. KUOTA OSOA</b>	<b>14.763.802</b>	<b>4.923</b>	<b>2.507</b>	<b>2.820</b>	<b>3.092</b>	<b>-585</b>	<b>81,1</b>
<b>KENKARIAK</b>							
14. Orokorra	4.061.750	1.354	690	708	717	-27	96,2
15. Ondorengo ahaideak	961.519	321	163	168	155	8	105,2
16. Aurreko ahaideak	4.571	2	1	1	1	-0	99,8
17. Minusbaliatuak eta menpekotasuna	456.756	152	78	80	79	-1	98,8
18. 65 urteik gorako adina	293.221	98	50	52	56	-6	89,4
19. Ohiko etxebizitza errentan hartzea	155.409	52	26	24	37	-10	72,1
20. Ohiko etxebizitza erostea	788.805	263	134	158	144	-10	92,8
21. Ezarpen bikoitza	954	0	0	1	4	-4	3,8
22. Sindikatuen kuotengatik	27.657	9	5	6	5	-0	97,7
23. Jarduera ekonomikoak sustatzea	2.988	1	1	1	1	-0	60,3
24. Dohaintzak	10.044	3	2	2	3	-1	55,7
25. Beste kenkari batzuk	27.380	9	5	4	3	1	141,9
26. KENKARIAK, GUZTIRA (14+15+...+25)	6.791.054	2.264	1.153	1.203	1.204	-51	95,8
<b>27. KUOTA LIKIDOA</b>	<b>8.923.225</b>	<b>2.975</b>	<b>1.515</b>	<b>1.757</b>	<b>2.032</b>	<b>-516</b>	<b>74,6</b>
<b>KONTURAKO ORDAINKETAK</b>							
28. Lana	9.261.898	3.088	1.573	1.781	1.903	-330	82,6
29. Kapital higikorra	684.440	228	116	131	166	-49	70,2
30. Kapital higiezina	187.253	62	32	33	49	-18	64,4
31. Jarduera ekonomikoak	582.890	194	99	108	135	-36	73,3
32. Inbertsio kolektiboko erakundeak	12.158	4	2	3	7	-5	31,0
33. Gainontzeko abikipenak eta konturako ordainketak	0	0	0	-4	-4	4	0,0
34. KONTURAKO ORDAINKETAK, GUZTIRA (28+29+...+33)	10.728.640	3.577	1.822	2.052	2.256	-434	80,8
<b>35. KUOTA DIFERENTZIALA (27-34)</b>	<b>-1.805.414</b>	<b>-602</b>	<b>-307</b>	<b>-295</b>	<b>-225</b>	<b>-82</b>	<b>136,5</b>
<b>ERRENTAREN EGITURA (%)</b>							
36. Lana (1 / 7)	87,4			86,8	83,8	3,6	104,3
37. Kapital higikorra eta higiezina ( (2+3) / 7)	7,0			6,9	8,7	-1,7	80,9
38. Jarduera ekonomikoak (4 / 7)	5,0			5,3	5,7	-0,7	87,7
39. Mutualitateak, pensio planak eta BGAEak (8 / 7)	3,4			3,8	3,2	0,2	106,2
40. Oinarri likidagarria (12 / 7)	91,9			91,8	92,5	-0,6	99,4
<b>KARGA TASAK (%)</b>							
41. Batez besteko karga tasa (13 / 12)	25,3			25,5	26,0	-0,7	97,2
42. Karga tasa efektiboa (27 / 12)	15,3			15,9	17,1	-1,8	89,4
<b>DATUAK SEXUAREN ARABERA</b>							
43. Emakumezkoen oinarri likidagarria	19.173.587	15.859	6.555	7.526	8.686	-2.131	75,5
44. Gizonezkoen oinarri likidagarria	39.185.530	21.891	13.225	14.573	15.207	-1.982	87,0
45. Emakume-gizonen oin.likidagarrien arteko arraila (%)	51,1	27,6	50,4	48,4	42,9	7,6	117,6

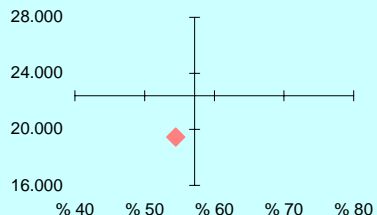
Zenbatekoa eurotan

## 4.4. Udalerriak

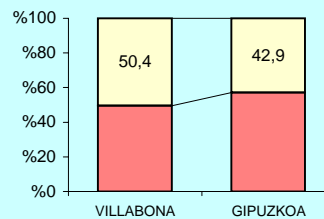
2.- AITORPENAK OINARRI LIKIDAGARRIAREN TARTEEN ARABERA



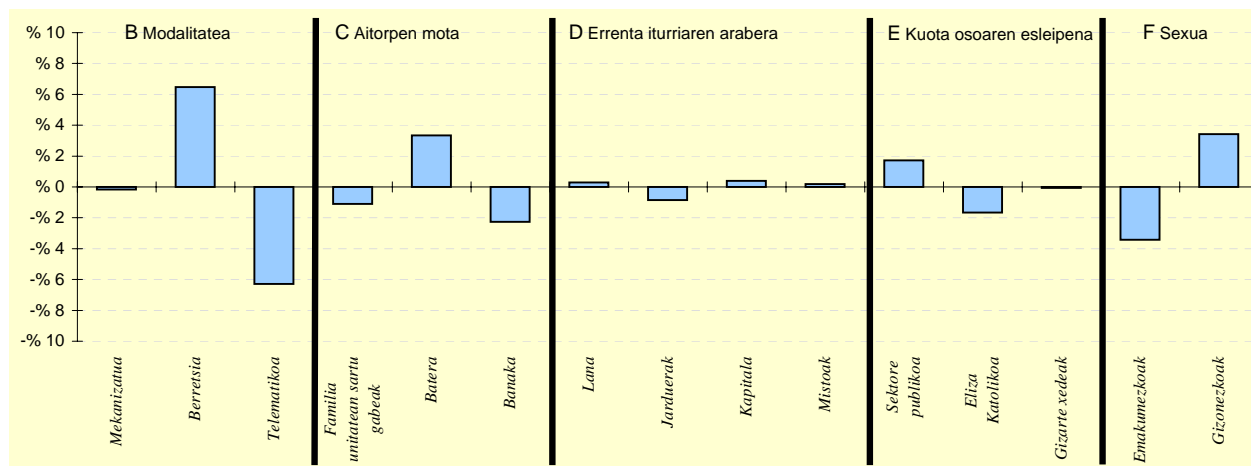
3.- OINARRI LIKIDAGARRIAREN MAILA ET/ DISPERSIOA



4.- EMAKUME ETA GIZONEN OINARRI LIKIDAGARRIAREN ARTEKO ARRILA



5.- AITORPEN KOPURUAREN BANAKETA



6.- AITORPEN KOPURUAREN BANAKETA

	VILLABONA		3.TALDEA %	GIPUZKOA %	DIFERENTZIA (5)= (2)-(4)
	Kopurua (1)	% (2)			
<b>A. OINARRI LIKIDAGARRIAREN TARTEAK</b>					
1- 8.303,4raio	671	22,4	19,3	20,0	2,4
2- 8.303,4 - 15.928,9	629	21,0	20,1	20,0	1,0
3- 15.928,9 - 22.468,2	670	22,3	21,1	20,0	2,3
4- 22.468,2 - 32.009,1	610	20,3	21,5	20,0	0,3
5- 32.009,1etik gora	419	14,0	18,1	20,0	-6,0
<b>B. MODALITATEA</b>					
Mekanizatua	729	24,3	22,7	24,5	-0,2
Berretsia	1.757	58,6	55,8	52,1	6,5
Telematikoa	513	17,1	21,5	23,4	-6,3
<b>C. AITORPEN MOTA</b>					
Familia unitatean sartu gabeak	1.098	36,6	35,1	37,7	-1,1
Batera	755	25,2	24,0	21,8	3,3
Banaka	1.146	38,2	40,9	40,5	-2,3
<b>D. ERRENTA ITURRIAREN ARABERA</b>					
Lana	2.518	84,0	84,9	83,7	0,3
Jarduerak	190	6,3	7,1	7,2	-0,9
Kapitala	261	8,7	7,3	8,3	0,4
Mistoak	30	1,0	0,7	0,8	0,2
<b>E. KUOTA OSOAREN %0,7aren ESLEIPENA</b>					
Sektore publikoa	342	11,4	10,5	9,7	1,7
Eliza Katolikoa	559	18,6	17,9	20,3	-1,7
Gizarte xedeak	2.098	70,0	71,6	70,0	-0,1
<b>F. AITORPENAK SEXUAREN ARABERA</b>					
Emakumezkoen aitorpenak	1.209	40,3	40,8	43,7	-3,4
Gizonezkoen aitorpenak	1.790	59,7	59,2	56,3	3,4

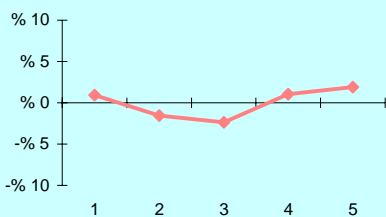
## 4.4. Udalerriak

KONTZEPTUAK	ZALDIBIA			Biztanle kopurua	Aitorpen kop.	Aitorpenak biztanleko (%)	INDIZEA (Gipuzkoa=100)
	1.558	845	54,2	2.TALDEA	GIPUZKOA	DIFERENTZIA	
	GUZTIRA (1)	BATEZ BEST. (2)	BIZTANLEKO (3)	BIZTANLEKO (4)	BIZTANLEKO (5)	BIZTANLEKO (6) = (3) - (5)	
<b>1. AITORPEN BATERATUA 2013ko PFEZ</b>							
<b>ERRENTA ITURRIAK</b>							
1. Lana	16.958.951	20.070	10.885	10.435	10.755	130	101,2
2. Kapital higikorra	1.202.805	1.423	772	658	752	20	102,7
3. Kapital higiezina	323.052	382	207	210	361	-153	57,5
4. Jarduera ekonomikoak	981.217	1.161	630	649	730	-100	86,3
5. Ondare irabazi eta galerak	170.871	202	110	126	241	-131	45,6
6. Errenta egozpenak	0	0	0	0	1	-1	0,0
<b>7. OINARRI EZARGARRIA (1+2+3+4+5+6)</b>	<b>19.636.897</b>	<b>23.239</b>	<b>12.604</b>	<b>12.078</b>	<b>12.838</b>	<b>-234</b>	<b>98,2</b>
<b>MURRIZPENAK</b>							
8. Mutuaitatei, pensio planei eta BGAEei egindako ekarpenak	862.568	1.021	554	513	416	138	133,1
9. Balera tributatzeagatik	662.065	784	425	448	439	-14	96,9
10. Beste murrizpen batzuk	22.148	26	14	38	106	-92	13,4
11. MURRIZPENAK, GUZTIRA (8+9+10)	1.546.780	1.831	993	999	961	32	103,3
<b>12. OINARRI LIKIDAGARRIA (7-11)</b>	<b>18.090.117</b>	<b>21.408</b>	<b>11.611</b>	<b>11.079</b>	<b>11.878</b>	<b>-266</b>	<b>97,8</b>
<b>13. KUOTA OSOA</b>	<b>4.596.270</b>	<b>5.439</b>	<b>2.950</b>	<b>2.810</b>	<b>3.092</b>	<b>-142</b>	<b>95,4</b>
<b>KENKARIAK</b>							
14. Orokorra	1.152.250	1.364	740	712	717	23	103,2
15. Ondorengo ahaideak	236.086	279	152	172	155	-4	97,6
16. Aurreko ahaideak	1.108	1	1	1	1	-0	91,5
17. Minusbaliatuak eta menpekotasuna	163.200	193	105	85	79	26	133,4
18. 65 urtetik gorako adina	90.034	107	58	51	56	2	103,8
19. Ohiko etxebizitza errentan hartzea	35.560	42	23	19	37	-14	62,4
20. Ohiko etxebizitza erostea	221.219	262	142	161	144	-2	98,4
21. Ezarpen bikoitza	0	0	0	3	4	-4	0,0
22. Sindikatuen kuotengatik	7.811	9	5	5	5	0	104,3
23. Jarduera ekonomikoak sustatzea	0	0	0	1	1	-1	0,0
24. Dohaintzak	2.157	3	1	2	3	-2	45,2
25. Beste kenkari batzuk	21.943	26	14	5	3	11	429,9
<b>26. KENKARIAK, GUZTIRA (14+15+...+25)</b>	<b>1.931.368</b>	<b>2.286</b>	<b>1.240</b>	<b>1.215</b>	<b>1.204</b>	<b>35</b>	<b>102,9</b>
<b>27. KUOTA LIKIDOA</b>	<b>2.924.226</b>	<b>3.461</b>	<b>1.877</b>	<b>1.742</b>	<b>2.032</b>	<b>-155</b>	<b>92,4</b>
<b>KONTURAKO ORDAINKETAK</b>							
28. Lana	2.936.883	3.476	1.885	1.739	1.903	-18	99,0
29. Kapital higikorra	280.915	332	180	148	166	15	108,8
30. Kapital higiezina	23.890	28	15	27	49	-34	31,1
31. Jarduera ekonomikoak	127.693	151	82	104	135	-53	60,7
32. Inbertsio kolektiboko erakundeak	760	1	0	3	7	-6	7,3
33. Gainontzeko abakipenak eta konturako ordainketak	-11.919	-14	-8	-3	-4	-4	196,6
<b>34. KONTURAKO ORDAINKETAK, GUZTIRA (28+29+...+33)</b>	<b>3.358.223</b>	<b>3.974</b>	<b>2.155</b>	<b>2.017</b>	<b>2.256</b>	<b>-101</b>	<b>95,5</b>
<b>35. KUOTA DIFERENTZIALA (27-34)</b>	<b>-433.997</b>	<b>-514</b>	<b>-279</b>	<b>-275</b>	<b>-225</b>	<b>-54</b>	<b>124,0</b>
<b>ERRENTAREN EGITURA (%)</b>							
36. Lana (1 / 7)	86,4			86,4	83,8	2,6	103,1
37. Kapital higikorra eta higiezina ( (2+3) / 7)	7,8			7,2	8,7	-0,9	89,7
38. Jarduera ekonomikoak (4 / 7)	5,0			5,4	5,7	-0,7	87,9
39. Mutuaitateak, pensio planak eta BGAEak (8 / 7)	4,4			4,2	3,2	1,2	135,5
40. Oinarri likidagarria (12 / 7)	92,1			91,7	92,5	-0,4	99,6
<b>KARGA TASAK (%)</b>							
41. Batez besteko karga tasa (13 / 12)	25,4			25,4	26,0	-0,6	97,6
42. Karga tasa efektiboa (27 / 12)	16,2			15,7	17,1	-0,9	94,5
<b>DATUAK SEXUAREN ARABERA</b>							
43. Emakumezkoen oinarri likidagarria	5.649.608	17.172	7.624	7.565	8.686	-1.062	87,8
44. Gizonezkoen oinarri likidagarria	12.440.509	24.110	15.227	14.410	15.207	20	100,1
45. Emakume-gizonen oin.likidagarrien arteko arraila (%)	54,6	28,8	49,9	47,5	42,9	7,0	116,4

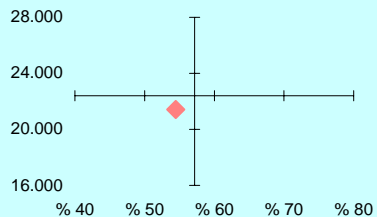
Zenbatekoa eurotan

## 4.4. Udalerriki

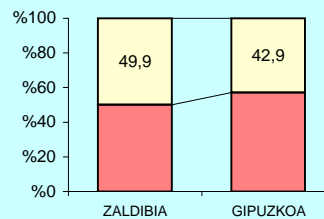
2.- AITORPENAK OINARRI LIKIDAGARRIAREN TARTEEN ARABERA



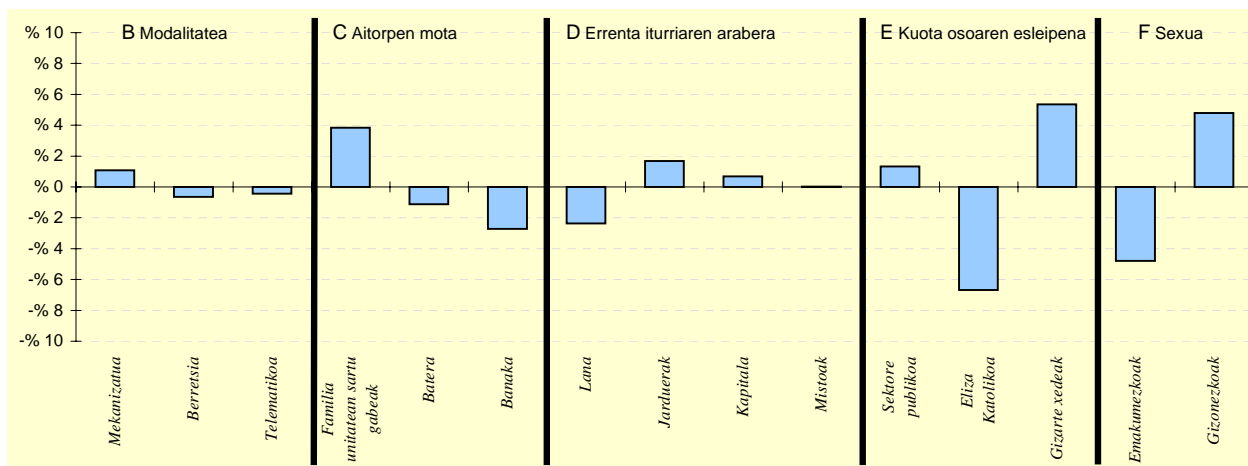
3.- OINARRI LIKIDAGARRIAREN MAILA ET/ DISPERSIOA



4.- EMAKUME ETA GIZONEN OINARRI LIKIDAGARRIAREN ARTEKO ARRAILA



5.- AITORPEN KOPURUAREN BANAKETA



6.- AITORPEN KOPURUAREN BANAKETA

	ZALDIBIA		2.TALDEA %	GIPUZKOA %	DIFERENTZIA (5)= (2)-(4)
	Kopurua (1)	% (2)			
<b>A. OINARRI LIKIDAGARRIAREN TARTEAK</b>					
1- 8.303,4raio	177	20,9	19,8	20,0	0,9
2- 8.303,4 - 15.928,9	156	18,5	19,6	20,0	-1,5
3- 15.928,9 - 22.468,2	149	17,6	21,0	20,0	-2,4
4- 22.468,2 - 32.009,1	178	21,1	21,6	20,0	1,1
5- 32.009,1etik gora	185	21,9	18,0	20,0	1,9
<b>B. MODALITATEA</b>					
Mekanizatua	216	25,6	23,4	24,5	1,1
Berretsia	435	51,5	56,2	52,1	-0,6
Telematikoa	194	23,0	20,4	23,4	-0,4
<b>C. AITORPEN MOTA</b>					
Familia unitatean sartu gabeak	351	41,5	37,3	37,7	3,8
Batera	175	20,7	22,7	21,8	-1,1
Banaka	319	37,8	40,0	40,5	-2,7
<b>D. ERRENTA ITURRIAREN ARABERA</b>					
Lana	687	81,3	84,4	83,7	-2,4
Jarduerak	75	8,9	7,4	7,2	1,7
Kapitala	76	9,0	7,3	8,3	0,7
Mistoak	7	0,8	0,8	0,8	0,0
<b>E. KUOTA OSOAREN %0,7AREN ESLEIPENA</b>					
Sektore publikoa	93	11,0	10,5	9,7	1,3
Eliza Katolikoa	115	13,6	18,0	20,3	-6,7
Gizarte xedeak	637	75,4	71,5	70,0	5,4
<b>F. AITORPENAK SEXUAREN ARABERA</b>					
Emakumezkoen aitorpenak	329	38,9	40,6	43,7	-4,8
Gizonezkoen aitorpenak	516	61,1	59,4	56,3	4,8

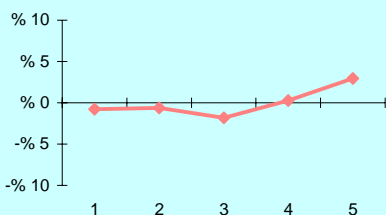
## 4.4. Udalerriak

1. AITORPEN BATERATUA 2013ko PFEZ	Biztanle kopurua			Aitorpen kop.		Aitorpenak biztanleko (%)	
	ZARAUZ	22.890	11.670	51,0			
KONTZEPTUAK	ZARAUZ			5.TALDEA	GIPUZKOA	DIFERENTZIA	INDIZEA
	GUZTIRA (1)	BATEZ BEST. (2)	BIZTANLEKO (3)	BIZTANLEKO (4)	BIZTANLEKO (5)	BIZTANLEKO (6) = (3) - (5)	BIZTANLEKO (Gipuzkoa=100)
<b>ERRENTA ITURRIAK</b>							
1. Lana	245.541.222	21.040	10.727	9.654	10.755	-28	99,7
2. Kapital higikorra	19.846.045	1.701	867	578	752	115	115,3
3. Kapital higiezina	12.058.138	1.033	527	292	361	166	146,0
4. Jarduera ekonomikoak	18.913.299	1.621	826	651	730	96	113,2
5. Ondare irabazi eta galerak	5.488.897	470	240	153	241	-1	99,6
6. Errenta egozpenak	450	0	0	0	1	-1	3,6
<b>7. OINARRI EZARGARRIA (1+2+3+4+5+6)</b>	<b>301.848.051</b>	<b>25.865</b>	<b>13.187</b>	<b>11.328</b>	<b>12.838</b>	<b>349</b>	<b>102,7</b>
<b>MURRIZPENAK</b>							
8. Mutualitatei, pensio planei eta BGAEei egindako ekarpenak	9.695.706	831	424	357	416	7	101,8
9. Balera tributatzeagatik	9.981.849	855	436	466	439	-2	99,4
10. Beste murrizpen batzuk	2.617.422	224	114	64	106	8	107,6
<b>11. MURRIZPENAK, GUZTIRA (8+9+10)</b>	<b>22.294.977</b>	<b>1.910</b>	<b>974</b>	<b>886</b>	<b>961</b>	<b>13</b>	<b>101,4</b>
<b>12. OINARRI LIKIDAGARRIA (7-11)</b>	<b>279.553.074</b>	<b>23.955</b>	<b>12.213</b>	<b>10.442</b>	<b>11.878</b>	<b>335</b>	<b>102,8</b>
<b>13. KUOTA OSOA</b>	<b>74.061.616</b>	<b>6.346</b>	<b>3.236</b>	<b>2.661</b>	<b>3.092</b>	<b>143</b>	<b>104,6</b>
<b>KENKARIAK</b>							
14. Orokorra	15.815.250	1.355	691	697	717	-26	96,4
15. Ondorengo ahaideak	4.027.646	345	176	148	155	21	113,4
16. Aurreko ahaideak	19.805	2	1	1	1	0	111,3
17. Minusbaliatuak eta menpekotasuna	1.476.782	127	65	77	79	-14	82,1
18. 65 urteik gorako adina	1.093.562	94	48	60	56	-8	85,8
19. Ohiko etxebizitza errentan hartzea	956.311	82	42	32	37	5	114,2
20. Ohiko etxebizitza erostea	2.627.265	225	115	132	144	-30	79,5
21. Ezarpen bikoitza	46.225	4	2	2	4	-2	47,1
22. Sindikatuen kuotengatik	96.152	8	4	5	5	-1	87,4
23. Jarduera ekonomikoak sustatzea	23.747	2	1	1	1	0	123,2
24. Dohaintzak	117.479	10	5	2	3	2	167,5
25. Beste kenkari batzuk	76.774	7	3	3	3	0	102,4
<b>26. KENKARIAK, GUZTIRA (14+15+...+25)</b>	<b>26.376.999</b>	<b>2.260</b>	<b>1.152</b>	<b>1.158</b>	<b>1.204</b>	<b>-52</b>	<b>95,7</b>
<b>27. KUOTA LIKIDOA</b>	<b>50.625.227</b>	<b>4.338</b>	<b>2.212</b>	<b>1.656</b>	<b>2.032</b>	<b>180</b>	<b>108,9</b>
<b>KONTURAKO ORDAINKETAK</b>							
28. Lana	45.900.641	3.933	2.005	1.588	1.903	102	105,4
29. Kapital higikorra	4.370.180	374	191	129	166	25	115,2
30. Kapital higiezina	1.776.255	152	78	38	49	28	157,2
31. Jarduera ekonomikoak	3.501.303	300	153	112	135	18	113,2
32. Inbertsio kolektiboko erakundeak	245.525	21	11	4	7	4	161,0
33. Gainontzeko atxikipenak eta konturako ordainketak	-105.404	-9	-5	-3	-4	-1	118,4
<b>34. KONTURAKO ORDAINKETAK, GUZTIRA (28+29+...+33)</b>	<b>55.688.500</b>	<b>4.772</b>	<b>2.433</b>	<b>1.868</b>	<b>2.256</b>	<b>177</b>	<b>107,8</b>
<b>35. KUOTA DIFERENTZIALA (27-34)</b>	<b>-5.063.274</b>	<b>-434</b>	<b>-221</b>	<b>-212</b>	<b>-225</b>	<b>3</b>	<b>98,4</b>
<b>ERRENTAREN EGITURA (%)</b>							
36. Lana (1 / 7)	81,3			85,2	83,8	-2,4	97,1
37. Kapital higikorra eta higiezina ( (2+3) / 7)	10,6			7,7	8,7	1,9	122,0
38. Jarduera ekonomikoak (4 / 7)	6,3			5,7	5,7	0,6	110,2
39. Mutualitateak, pensio planak eta BGAEak (8 / 7)	3,2			3,2	3,2	-0,0	99,1
40. Oinarri likidagarria (12 / 7)	92,6			92,2	92,5	0,1	100,1
<b>KARGA TASAK (%)</b>							
41. Batez besteko karga tasa (13 / 12)	26,5			25,5	26,0	0,5	101,8
42. Karga tasa efektiboa (27 / 12)	18,1			15,9	17,1	1,0	105,9
<b>DATUAK SEXUAREN ARABERA</b>							
43. Emakumezkoen oinarri likidagarria	104.837.072	20.564	8.937	7.468	8.686	251	102,9
44. Gizonezkoen oinarri likidagarria	174.716.002	26.585	15.657	13.551	15.207	450	103,0
45. Emakume-gizonen oin.likidagarrien arteko arraila (%)	40,0	22,6	42,9	44,9	42,9	0,0	100,1

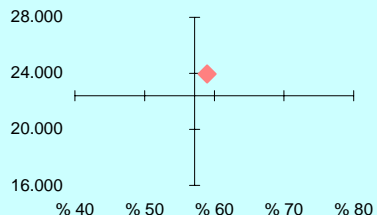
Zenbatekoa eurotan

## 4.4. Udalerriak

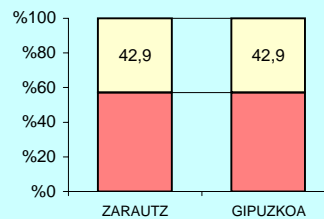
2.- AITORPENAK OINARRI LIKIDAGARRIAREN TARTEEN ARABERA



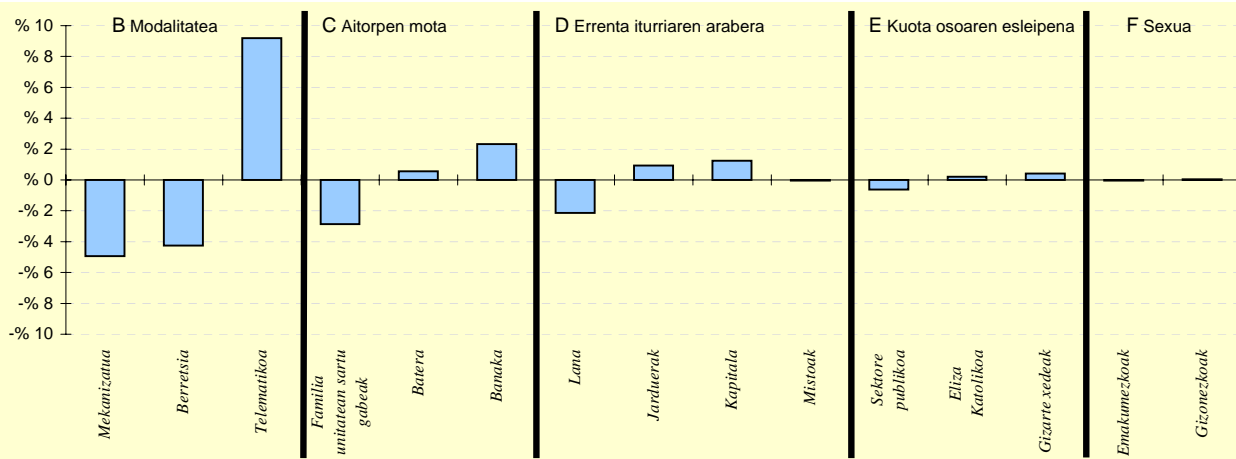
3.- OINARRI LIKIDAGARRIAREN MAILA ET/ DISPERSIOA



4.- EMAKUME ETA GIZONEN OINARRI LIKIDAGARRIAREN ARTEKO ARRILA



5.- AITORPEN KOPURUAREN BANAKETA



6.- AITORPEN KOPURUAREN BANAKETA

	ZARAUTZ		5. TALDEA %	GIPUZKOA %	DIFERENTZIA (5) = (2) - (4)
	Kopurua (1)	% (2)			
<b>A. OINARRI LIKIDAGARRIAREN TARTEAK</b>					
1- 8.303,4raio	2.245	19,2	22,0	20,0	-0,8
2- 8.303,4 - 15.928,9	2.261	19,4	22,1	20,0	-0,6
3- 15.928,9 - 22.468,2	2.123	18,2	21,2	20,0	-1,8
4- 22.468,2 - 32.009,1	2.364	20,3	18,9	20,0	0,3
5- 32.009,1etik gora	2.677	22,9	15,8	20,0	2,9
<b>B. MODALITATEA</b>					
Mekanizatua	2.280	19,5	24,2	24,5	-4,9
Berretsia	5.587	47,9	53,8	52,1	-4,2
Telematikoa	3.803	32,6	22,0	23,4	9,2
<b>C. AITORPEN MOTA</b>					
Familia unitatean sartu gabeak	4.065	34,8	36,6	37,7	-2,9
Batera	2.612	22,4	23,8	21,8	0,6
Banaka	4.993	42,8	39,6	40,5	2,3
<b>D. ERRENTA ITURRIAREN ARABERA</b>					
Lana	9.515	81,5	84,2	83,7	-2,1
Jarduerak	948	8,1	7,0	7,2	0,9
Kapitala	1.117	9,6	7,9	8,3	1,3
Mistoak	90	0,8	0,9	0,8	-0,0
<b>E. KUOTA OSOAREN %0,7aren ESLEIPENA</b>					
Sektore publikoa	1.058	9,1	9,6	9,7	-0,6
Eliza Katolikoa	2.392	20,5	18,9	20,3	0,2
Gizarte xedeak	8.220	70,4	71,6	70,0	0,4
<b>F. AITORPENAK SEXUAREN ARABERA</b>					
Emakumezkoen aitorpenak	5.098	43,7	43,1	43,7	-0,0
Gizonezkoen aitorpenak	6.572	56,3	56,9	56,3	0,0

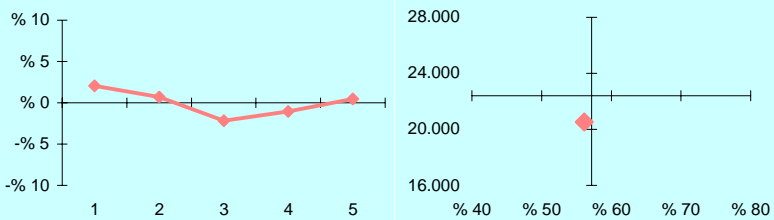
## 4.4. Udalerriak

1. AITORPEN BATERATUA 2013ko PFEZ	ZEGAMA			Biztanle kopurua	Aitorpen kop.	Aitorpenak biztanleko (%)	
	ZEGAMA			1.527	802	52,5	
KONTZEPTUAK	GUZTIRA (1)	BATEZ BEST. (2)	BIZTANLEKO (3)	2.TALDEA BIZTANLEKO (4)	GIPUZKOA BIZTANLEKO (5)	DIFERENTZIA BIZTANLEKO (6) = (3) - (5)	INDIZEA BIZTANLEKO (Gipuzkoa=100)
<b>ERRENTA ITURRIAK</b>							
1. Lana	15.584.164	19.432	10.206	10.435	10.755	-549	94,9
2. Kapital higikorra	1.130.736	1.410	740	658	752	-11	98,5
3. Kapital higiezina	198.393	247	130	210	361	-231	36,0
4. Jarduera ekonomikoak	733.425	914	480	649	730	-250	65,8
5. Ondare irabazi eta galerak	285.407	356	187	126	241	-54	77,7
6. Errenta egozpenak	0	0	0	0	1	-1	0,0
<b>7. OINARRI EZARGARRIA (1+2+3+4+5+6)</b>	<b>17.932.125</b>	<b>22.359</b>	<b>11.743</b>	<b>12.078</b>	<b>12.838</b>	<b>-1.095</b>	<b>91,5</b>
<b>MURRIZPENAK</b>							
8. Mutuaitatei, pensio planei eta BGAEei egindako ekarpenak	822.769	1.026	539	513	416	123	129,5
9. Balera tributatzeagatik	626.286	781	410	448	439	-28	93,5
10. Beste murrizpen batzuk	15.738	20	10	38	106	-96	9,7
11. MURRIZPENAK, GUZTIRA (8+9+10)	1.464.793	1.826	959	999	961	-2	99,8
<b>12. OINARRI LIKIDAGARRIA (7-11)</b>	<b>16.467.332</b>	<b>20.533</b>	<b>10.784</b>	<b>11.079</b>	<b>11.878</b>	<b>-1.093</b>	<b>90,8</b>
<b>13. KUOTA OSOA</b>	<b>4.164.086</b>	<b>5.192</b>	<b>2.727</b>	<b>2.810</b>	<b>3.092</b>	<b>-365</b>	<b>88,2</b>
<b>KENKARIAK</b>							
14. Orokorra	1.094.500	1.365	717	712	717	-0	100,0
15. Ondorengo ahaideak	263.943	329	173	172	155	18	111,4
16. Aurreko ahaideak	2.724	3	2	1	1	1	229,4
17. Minusballiatuak eta menpekotasuna	202.768	253	133	85	79	54	169,1
18. 65 urtetik gorako adina	80.400	100	53	51	56	-3	94,6
19. Ohiko etxebizitza errentan hartzea	20.110	25	13	19	37	-23	36,0
20. Ohiko etxebizitza erostea	251.322	313	165	161	144	20	114,1
21. Ezarpen bikoitza	0	0	0	3	4	-4	0,0
22. Sindikatuen kuotengatik	6.731	8	4	5	5	-0	91,7
23. Jarduera ekonomikoak sustatzea	0	0	0	1	1	-1	0,0
24. Dohaintzak	2.019	3	1	2	3	-2	43,1
25. Beste kenkari batzuk	977	1	1	5	3	-3	19,5
<b>26. KENKARIAK, GUZTIRA (14+15+...+25)</b>	<b>1.925.494</b>	<b>2.401</b>	<b>1.261</b>	<b>1.215</b>	<b>1.204</b>	<b>57</b>	<b>104,7</b>
<b>27. KUOTA LIKIDOA</b>	<b>2.526.194</b>	<b>3.150</b>	<b>1.654</b>	<b>1.742</b>	<b>2.032</b>	<b>-377</b>	<b>81,4</b>
<b>KONTURAKO ORDAINKETAK</b>							
28. Lana	2.590.885	3.231	1.697	1.739	1.903	-207	89,1
29. Kapital higikorra	272.014	339	178	148	166	12	107,5
30. Kapital higiezina	12.049	15	8	27	49	-41	16,0
31. Jarduera ekonomikoak	108.708	136	71	104	135	-64	52,7
32. Inbertsio kolektiboko erakundeak	6.773	8	4	3	7	-2	66,6
33. Gainontzeko abikipenak eta konturako ordainketak	-1.051	-1	-1	-3	-4	3	17,7
<b>34. KONTURAKO ORDAINKETAK, GUZTIRA (28+29+...+33)</b>	<b>2.989.377</b>	<b>3.727</b>	<b>1.958</b>	<b>2.017</b>	<b>2.256</b>	<b>-299</b>	<b>86,8</b>
<b>35. KUOTA DIFERENTZIALA (27-34)</b>	<b>-463.184</b>	<b>-578</b>	<b>-303</b>	<b>-275</b>	<b>-225</b>	<b>-79</b>	<b>135,0</b>
<b>ERRENTAREN EGITURA (%)</b>							
36. Lana (1 / 7)	86,9			86,4	83,8	3,1	103,7
37. Kapital higikorra eta higiezina ( (2+3) / 7)	7,4			7,2	8,7	-1,3	85,5
38. Jarduera ekonomikoak (4 / 7)	4,1			5,4	5,7	-1,6	71,9
39. Mutuaitateak, pensio planak eta BGAEak (8 / 7)	4,6			4,2	3,2	1,3	141,6
40. Oinarri likidagarria (12 / 7)	91,8			91,7	92,5	-0,7	99,3
<b>KARGA TASAK (%)</b>							
41. Batez besteko karga tasa (13 / 12)	25,3			25,4	26,0	-0,7	97,1
42. Karga tasa efektiboa (27 / 12)	15,3			15,7	17,1	-1,8	89,7
<b>DATUAK SEXUAREN ARABERA</b>							
43. Emakumezkoen oinarri likidagarria	5.291.646	16.282	7.151	7.565	8.686	-1.535	82,3
44. Gizonezkoen oinarri likidagarria	11.175.686	23.429	14.200	14.410	15.207	-1.006	93,4
45. Emakume-gizonen oin.likidagarrien arteko arraila (%)	52,7	30,5	49,6	47,5	42,9	6,8	115,8

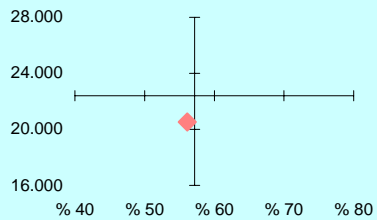
Zenbatekoa eurotan

## 4.4. Udalerriki

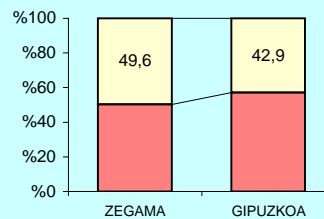
2.- AITORPENAK OINARRI LIKIDAGARRIAREN TARTEEN ARABERA



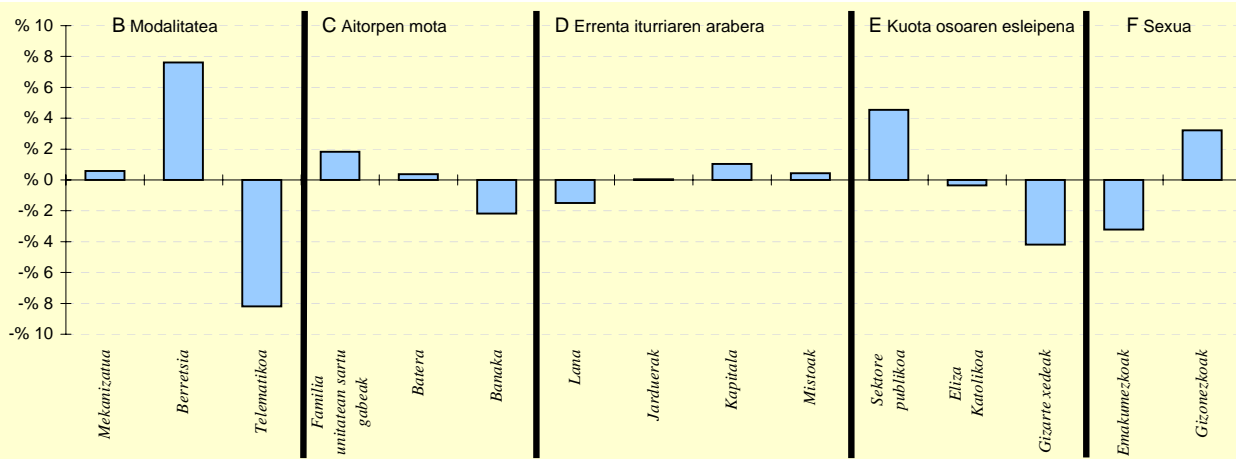
3.- OINARRI LIKIDAGARRIAREN MAILA ET/ DISPERSIOA



4.- EMAKUME ETA GIZONEN OINARRI LIKIDAGARRIAREN ARTEKO ARRILA



5.- AITORPEN KOPURUAREN BANAKETA



6.- AITORPEN KOPURUAREN BANAKETA

	ZEGAMA		2.TALDEA %	GIPUZKOA %	DIFERENTZIA (5)= (2)-(4)
	Kopurua (1)	% (2)			
<b>A. OINARRI LIKIDAGARRIAREN TARTEAK</b>					
1- 8.303,4raino	177	22,1	19,8	20,0	2,1
2- 8.303,4 - 15.928,9	166	20,7	19,6	20,0	0,7
3- 15.928,9 - 22.468,2	143	17,8	21,0	20,0	-2,2
4- 22.468,2 - 32.009,1	152	19,0	21,6	20,0	-1,0
5- 32.009,1etik gora	164	20,4	18,0	20,0	0,4
<b>B. MODALITATEA</b>					
Mekanizatua	201	25,1	23,4	24,5	0,6
Berretsia	479	59,7	56,2	52,1	7,6
Telematikoa	122	15,2	20,4	23,4	-8,2
<b>C. AITORPEN MOTA</b>					
Familia unitatean sartu gabeak	317	39,5	37,3	37,7	1,8
Batera	178	22,2	22,7	21,8	0,4
Banaka	307	38,3	40,0	40,5	-2,2
<b>D. ERRENTA ITURRIAREN ARABERA</b>					
Lana	659	82,2	84,4	83,7	-1,5
Jarduerak	58	7,2	7,4	7,2	0,0
Kapitala	75	9,4	7,3	8,3	1,0
Mistoak	10	1,2	0,8	0,8	0,4
<b>E. KUOTA OSOAREN %0,7AREN ESLEIPENA</b>					
Sektore publikoa	114	14,2	10,5	9,7	4,5
Eliza Katolikoa	160	20,0	18,0	20,3	-0,3
Gizarte xedeak	528	65,8	71,5	70,0	-4,2
<b>F. AITORPENAK SEXUAREN ARABERA</b>					
Emakumezkoen aitorpenak	325	40,5	40,6	43,7	-3,2
Gizonezkoen aitorpenak	477	59,5	59,4	56,3	3,2

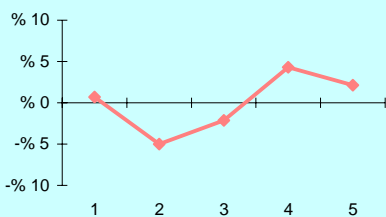
## 4.4. Udalerriak

1. AITORPEN BATERATUA 2013ko PFEZ	Biztanle kopurua			Aitorpen kop.		Aitorpenak biztanleko (%)	
	ZERAIN			140		53,2	
	ZERAIN	ZERAIN		1.TALDEA	GIPUZKOA	DIFERENTZIA	INDIZEA
KONTZEPTUAK	GUZTIRA	BATEZ BEST.	BIZTANLEKO	BIZTANLEKO	BIZTANLEKO	BIZTANLEKO	BIZTANLEKO
	(1)	(2)	(3)	(4)	(5)	(6) = (3) - (5)	(Gipuzkoa=100)
<b>ERRENTA ITURRIAK</b>							
1. Lana	2.757.425	19.696	10.485	9.741	10.755	-270	97,5
2. Kapital higikorra	315.089	2.251	1.198	636	752	446	159,4
3. Kapital higiezina	83.458	596	317	254	361	-43	88,0
4. Jarduera ekonomikoak	253.889	1.813	965	772	730	235	132,2
5. Ondare irabazi eta galerak	121.017	864	460	99	241	219	191,2
6. Errenta egozpenak	0	0	0	0	1	-1	0,0
<b>7. OINARRI EZARGARRIA (1+2+3+4+5+6)</b>	<b>3.530.877</b>	<b>25.221</b>	<b>13.425</b>	<b>11.503</b>	<b>12.838</b>	<b>587</b>	<b>104,6</b>
<b>MURRIZPENAK</b>							
8. Mutualitatei, pensio planei eta BGAEei egindako ekarpenak	157.944	1.128	601	459	416	184	144,3
9. Balera tributatzeagatik	98.486	703	374	440	439	-64	85,4
10. Beste murrizpen batzuk	1.650	12	6	42	106	-100	5,9
11. MURRIZPENAK, GUZTIRA (8+9+10)	258.079	1.843	981	941	961	20	102,1
<b>12. OINARRI LIKIDAGARRIA (7-11)</b>	<b>3.272.797</b>	<b>23.377</b>	<b>12.444</b>	<b>10.562</b>	<b>11.878</b>	<b>567</b>	<b>104,8</b>
<b>13. KUOTA OSOA</b>	<b>831.378</b>	<b>5.938</b>	<b>3.161</b>	<b>2.692</b>	<b>3.092</b>	<b>69</b>	<b>102,2</b>
<b>KENKARIAK</b>							
14. Orokorra	187.000	1.336	711	684	717	-6	99,2
15. Ondorengo ahaideak	40.932	292	156	179	155	0	100,3
16. Aurreko ahaideak	1.385	10	5	2	1	4	677,3
17. Minusbaliatuak eta menpekotasuna	25.551	183	97	86	79	19	123,7
18. 65 urtetik gorako adina	15.613	112	59	49	56	4	106,6
19. Ohiko etxebizitza errentan hartzea	4.898	35	19	12	37	-18	50,9
20. Ohiko etxebizitza erostea	48.269	345	184	150	144	39	127,2
21. Ezarpen bikoitza	0	0	0	2	4	-4	0,0
22. Sindikatuen kuotengatik	704	5	3	4	5	-2	55,7
23. Jarduera ekonomikoak sustatzea	0	0	0	3	1	-1	0,0
24. Dohaintzak	425	3	2	1	3	-1	52,8
25. Beste kenkari batzuk	1.238	9	5	5	3	1	143,7
26. KENKARIAK, GUZTIRA (14+15+...+25)	326.017	2.329	1.240	1.175	1.204	35	102,9
<b>27. KUOTA LIKIDOA</b>	<b>546.500</b>	<b>3.904</b>	<b>2.078</b>	<b>1.670</b>	<b>2.032</b>	<b>46</b>	<b>102,3</b>
<b>KONTURAKO ORDAINKETAK</b>							
28. Lana	491.755	3.513	1.870	1.683	1.903	-33	98,2
29. Kapital higikorra	72.258	516	275	140	166	109	165,8
30. Kapital higiezina	9.482	68	36	35	49	-13	73,0
31. Jarduera ekonomikoak	32.983	236	125	115	135	-10	92,8
32. Inbertsio kolektiboko erakundeak	5.044	36	19	2	7	13	287,9
33. Gainontzeko atxikipenak eta konturako ordainketak	0	0	0	-0	-4	4	0,0
34. KONTURAKO ORDAINKETAK, GUZTIRA (28+29+...+33)	611.522	4.368	2.325	1.975	2.256	69	103,1
<b>35. KUOTA DIFERENTZIALA (27-34)</b>	<b>-65.022</b>	<b>-464</b>	<b>-247</b>	<b>-305</b>	<b>-225</b>	<b>-23</b>	<b>110,0</b>
<b>ERRENTAREN EGITURA (%)</b>							
36. Lana (1 / 7)	78,1			84,7	83,8	-5,7	93,2
37. Kapital higikorra eta higiezina ( (2+3) / 7)	11,3			7,7	8,7	2,6	130,3
38. Jarduera ekonomikoak (4 / 7)	7,2			6,7	5,7	1,5	126,5
39. Mutualitateak, pensio planak eta BGAEak (8 / 7)	4,5			4,0	3,2	1,2	138,0
40. Oinarri likidagarria (12 / 7)	92,7			91,8	92,5	0,2	100,2
<b>KARGA TASAK (%)</b>							
41. Batez besteko karga tasa (13 / 12)	25,4			25,5	26,0	-0,6	97,6
42. Karga tasa efektiboa (27 / 12)	16,7			15,8	17,1	-0,4	97,6
<b>DATUAK SEXUAREN ARABERA</b>							
43. Emakumezkoen oinarri likidagarria	1.228.526	18.614	8.967	6.843	8.686	281	103,2
44. Gizonezkoen oinarri likidagarria	2.044.272	27.625	16.224	13.931	15.207	1.018	106,7
45. Emakume-gizonen oin.likidagarrien arteko arraila (%)	39,9	32,6	44,7	50,9	42,9	1,8	104,3

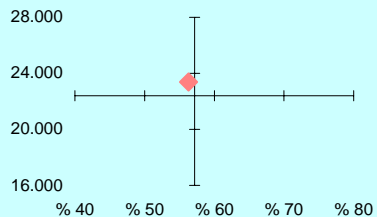
Zenbatekoa eurotan

## 4.4. Udalerriak

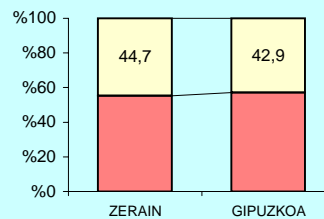
2.- AITORPENAK OINARRI LIKIDAGARRIAREN TARTEEN ARABERA



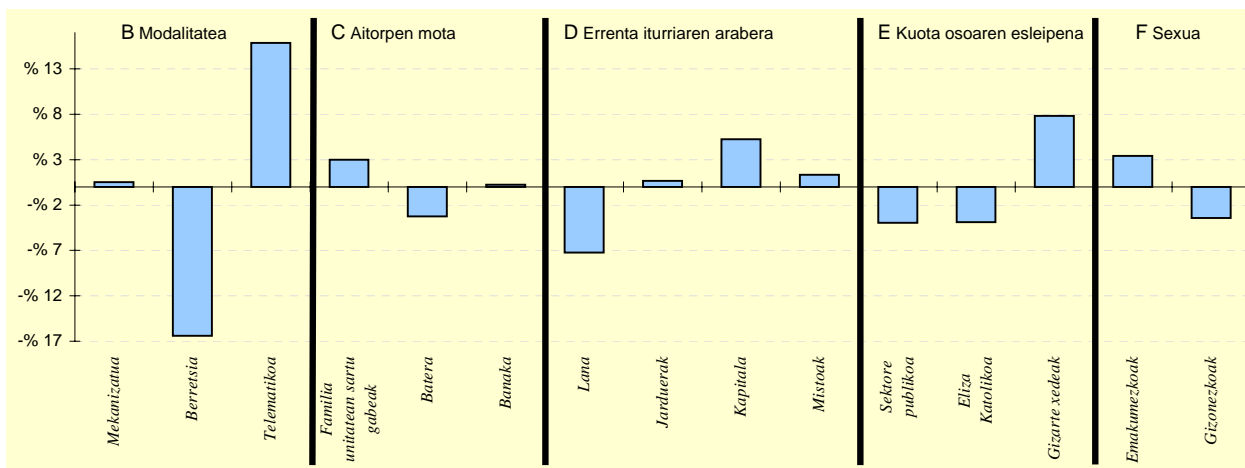
3.- OINARRI LIKIDAGARRIAREN MAILA ET/ DISPERSIOA



4.- EMAKUME ETA GIZONEN OINARRI LIKIDAGARRIAREN ARTEKO ARRILA



5.- AITORPEN KOPURUAREN BANAKETA



6.- AITORPEN KOPURUAREN BANAKETA

	ZERAIN		1.TALDEA	GIPUZKOA	DIFERENTZIA
	Kopurua (1)	% (2)	% (3)	% (4)	(5)= (2)-(4)
<b>A. OINARRI LIKIDAGARRIAREN TARTEAK</b>					
1- 8.303,4raio	29	20,7	21,6	20,0	0,7
2- 8.303,4 - 15.928,9	21	15,0	19,6	20,0	-5,0
3- 15.928,9 - 22.468,2	25	17,9	19,3	20,0	-2,1
4- 22.468,2 - 32.009,1	34	24,3	20,1	20,0	4,3
5- 32.009,1etik gora	31	22,1	19,5	20,0	2,1
<b>B. MODALITATEA</b>					
Mekanizatua	35	25,0	22,6	24,5	0,5
Berretsia	50	35,7	50,5	52,1	-16,4
Telematika	55	39,3	26,9	23,4	15,9
<b>C. AITORPEN MOTA</b>					
Familia unitatean sartu gabeak	57	40,7	37,6	37,7	3,0
Batera	26	18,6	23,4	21,8	-3,3
Banaka	57	40,7	39,0	40,5	0,2
<b>D. ERRENTA ITURRIAREN ARABERA</b>					
Lana	107	76,4	81,3	83,7	-7,2
Jarduerak	11	7,9	9,2	7,2	0,7
Kapitala	19	13,6	8,7	8,3	5,3
Mistoak	3	2,1	0,9	0,8	1,3
<b>E. KUOTA OSOAREN %0,7AREN ESLEIPENA</b>					
Sektore publikoa	8	5,7	10,5	9,7	-4,0
Eliza Katolikoa	23	16,4	18,1	20,3	-3,9
Gizarte xedeak	109	77,9	71,4	70,0	7,8
<b>F. AITORPENAK SEXUAREN ARABERA</b>					
Emakumezkoen aitorpenak	66	47,1	38,6	43,7	3,4
Gizonezkoen aitorpenak	74	52,9	61,4	56,3	-3,4

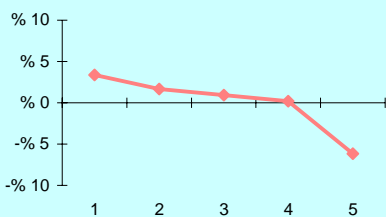
## 4.4. Udalerriak

1. AITORPEN BATERATUA 2013ko PFEZ	ZESTOA			Biztanle kopurua	Aitorpen kop.	Aitorpenak biztanleko (%)	
	ZESTOA			3.656	1.892	51,8	
KONTZEPTUAK	GUZTIRA (1)	BATEZ BEST. (2)	BIZTANLEKO (3)	2.TALDEA BIZTANLEKO (4)	GIPUZKOA BIZTANLEKO (5)	DIFERENTZIA BIZTANLEKO (6) = (3) - (5)	INDIZEA BIZTANLEKO (Gipuzkoa=100)
<b>ERRENTA ITURRIAK</b>							
1. Lana	33.732.551	17.829	9.227	10.435	10.755	-1.528	85,8
2. Kapital higikorra	1.226.262	648	335	658	752	-416	44,6
3. Kapital higiezina	471.396	249	129	210	361	-232	35,7
4. Jarduera ekonomikoak	2.805.334	1.483	767	649	730	37	105,1
5. Ondare irabazi eta galerak	491.613	260	134	126	241	-106	55,9
6. Errenta egozpenak	324	0	0	0	1	-0	16,1
<b>7. OINARRI EZARGARRIA (1+2+3+4+5+6)</b>	<b>38.727.480</b>	<b>20.469</b>	<b>10.593</b>	<b>12.078</b>	<b>12.838</b>	<b>-2.246</b>	<b>82,5</b>
<b>MURRIZPENAK</b>							
8. Mutuaitatei, pensio planei eta BGAEi egindako ekarpenak	1.454.751	769	398	513	416	-18	95,6
9. Balera tributatzeagatik	1.623.478	858	444	448	439	6	101,3
10. Beste murrizpen batzuk	137.964	73	38	38	106	-69	35,5
11. MURRIZPENAK, GUZTIRA (8+9+10)	3.216.193	1.700	880	999	961	-81	91,6
<b>12. OINARRI LIKIDAGARRIA (7-11)</b>	<b>35.511.287</b>	<b>18.769</b>	<b>9.713</b>	<b>11.079</b>	<b>11.878</b>	<b>-2.164</b>	<b>81,8</b>
<b>13. KUOTA OSOA</b>	<b>8.902.137</b>	<b>4.705</b>	<b>2.435</b>	<b>2.810</b>	<b>3.092</b>	<b>-657</b>	<b>78,7</b>
<b>KENKARIAK</b>							
14. Orokorra	2.556.125	1.351	699	712	717	-18	97,5
15. Ondorengo ahaideak	679.461	359	186	172	155	31	119,7
16. Aurreko ahaideak	5.956	3	2	1	1	1	209,5
17. Minusbaliatuak eta menpekotasuna	323.723	171	89	85	79	10	112,7
18. 65 urteik gorako adina	185.954	98	51	51	56	-5	91,4
19. Ohiko etxebizitza errentan hartzea	74.967	40	21	19	37	-16	56,0
20. Ohiko etxebizitza erostea	589.847	312	161	161	144	17	111,8
21. Ezarpen bikoitza	386	0	0	3	4	-4	2,5
22. Sindikatuen kuotengatik	21.736	11	6	5	5	1	123,7
23. Jarduera ekonomikoak sustatzea	4.069	2	1	1	1	0	132,2
24. Dohaintzak	7.432	4	2	2	3	-1	66,3
25. Beste kenkari batzuk	1.713	1	0	5	3	-3	14,3
26. KENKARIAK, GUZTIRA (14+15+...+25)	4.451.368	2.353	1.218	1.215	1.204	13	101,1
<b>27. KUOTA LIKIDOA</b>	<b>5.116.650</b>	<b>2.704</b>	<b>1.400</b>	<b>1.742</b>	<b>2.032</b>	<b>-632</b>	<b>68,9</b>
<b>KONTURAKO ORDAINKETAK</b>							
28. Lana	5.382.030	2.845	1.472	1.739	1.903	-431	77,3
29. Kapital higikorra	279.342	148	76	148	166	-89	46,1
30. Kapital higiezina	44.269	23	12	27	49	-37	24,5
31. Jarduera ekonomikoak	462.698	245	127	104	135	-9	93,7
32. Inbertsio kolektiboko erakundeak	2.795	1	1	3	7	-6	11,5
33. Gainontzeko abikipenak eta konturako ordainketak	-28.525	-15	-8	-3	-4	-4	200,5
34. KONTURAKO ORDAINKETAK, GUZTIRA (28+29+...+33)	6.142.610	3.247	1.680	2.017	2.256	-576	74,5
<b>35. KUOTA DIFERENTZIALA (27-34)</b>	<b>-1.025.960</b>	<b>-542</b>	<b>-281</b>	<b>-275</b>	<b>-225</b>	<b>-56</b>	<b>124,9</b>
<b>ERRENTAREN EGITURA (%)</b>							
36. Lana (1 / 7)	87,1			86,4	83,8	3,3	104,0
37. Kapital higikorra eta higiezina ( (2+3) / 7)	4,4			7,2	8,7	-4,3	50,6
38. Jarduera ekonomikoak (4 / 7)	7,2			5,4	5,7	1,6	127,4
39. Mutuaitateak, pensio planak eta BGAEak (8 / 7)	3,8			4,2	3,2	0,5	115,9
40. Oinarri likidagarria (12 / 7)	91,7			91,7	92,5	-0,8	99,1
<b>KARGA TASAK (%)</b>							
41. Batez besteko karga tasa (13 / 12)	25,1			25,4	26,0	-1,0	96,3
42. Karga tasa efektiboa (27 / 12)	14,4			15,7	17,1	-2,7	84,2
<b>DATUAK SEXUAREN ARABERA</b>							
43. Emakumezkoen oinarri likidagarria	11.676.910	15.324	6.734	7.565	8.686	-1.952	77,5
44. Gizonezkoen oinarri likidagarria	23.834.377	21.092	12.401	14.410	15.207	-2.806	81,5
45. Emakume-gizonen oin.likidagarrien arteko arraila (%)	51,0	27,3	45,7	47,5	42,9	2,8	106,6

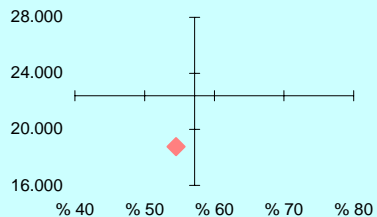
Zenbatekoa eurotan

## 4.4. Udalerriki

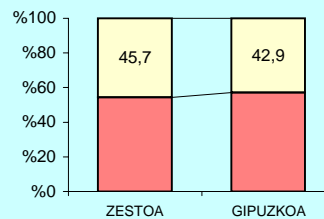
2.- AITORPENAK OINARRI LIKIDAGARRIAREN TARTEEN ARABERA



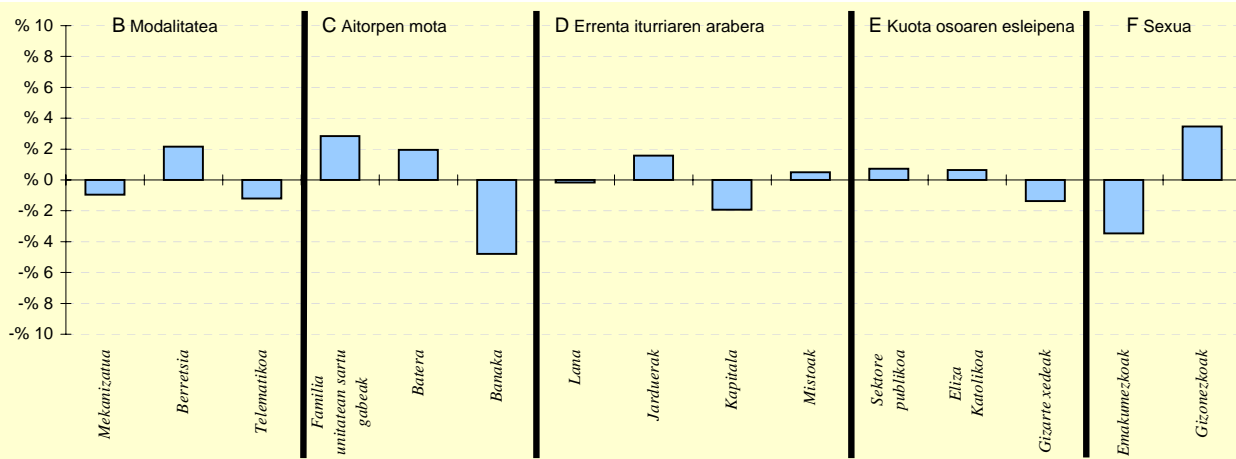
3.- OINARRI LIKIDAGARRIAREN MAILA ET/ DISPERSIOA



4.- EMAKUME ETA GIZONEN OINARRI LIKIDAGARRIAREN ARTEKO ARRILA



5.- AITORPEN KOPURUAREN BANAKETA



6.- AITORPEN KOPURUAREN BANAKETA

	ZESTOA		2.TALDEA %	GIPUZKOA %	DIFERENTZIA (5)= (2)-(4)
	Kopurua (1)	% (2)			
<b>A. OINARRI LIKIDAGARRIAREN TARTEAK</b>					
1- 8.303,4raio	442	23,4	19,8	20,0	3,4
2- 8.303,4 - 15.928,9	410	21,7	19,6	20,0	1,7
3- 15.928,9 - 22.468,2	396	20,9	21,0	20,0	0,9
4- 22.468,2 - 32.009,1	382	20,2	21,6	20,0	0,2
5- 32.009,1etik gora	262	13,8	18,0	20,0	-6,2
<b>B. MODALITATEA</b>					
Mekanizatua	445	23,5	23,4	24,5	-1,0
Berretsia	1.027	54,3	56,2	52,1	2,2
Telematikoa	420	22,2	20,4	23,4	-1,2
<b>C. AITORPEN MOTA</b>					
Familia unitatean sartu gabeak	767	40,5	37,3	37,7	2,8
Batera	450	23,8	22,7	21,8	2,0
Banaka	675	35,7	40,0	40,5	-4,8
<b>D. ERRENTA ITURRIAREN ARABERA</b>					
Lana	1.580	83,5	84,4	83,7	-0,2
Jarduerak	166	8,8	7,4	7,2	1,6
Kapitala	121	6,4	7,3	8,3	-1,9
Mistoak	25	1,3	0,8	0,8	0,5
<b>E. KUOTA OSOAREN %0,7AREN ESLEIPENA</b>					
Sektore publikoa	197	10,4	10,5	9,7	0,7
Eliza Katolikoa	396	20,9	18,0	20,3	0,6
Gizarte xedeak	1.299	68,7	71,5	70,0	-1,4
<b>F. AITORPENAK SEXUAREN ARABERA</b>					
Emakumezkoen aitorpenak	762	40,3	40,6	43,7	-3,5
Gizonezkoen aitorpenak	1.130	59,7	59,4	56,3	3,5

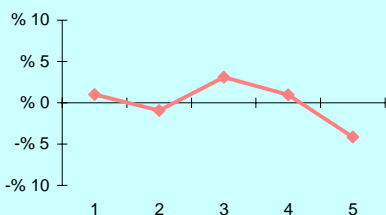
## 4.4. Udalerriak

KONTZEPTUAK	ZIZURKIL			2.TALDEA	GIPUZKOA	DIFERENTZIA	INDIZEA
	GUZTIRA (1)	BATEZ BEST. (2)	BIZTANLEKO (3)	BIZTANLEKO (4)	BIZTANLEKO (5)	BIZTANLEKO (6) = (3) - (5)	BIZTANLEKO (Gipuzkoa=100)
<b>1. AITORPEN BATERATUA 2013ko PFEZ</b>	<b>ZIZURKIL</b>			<b>2.997</b>	<b>1.484</b>	<b>49,5</b>	
<b>ERRENTA ITURRIAK</b>							
1. Lana	28.527.414	19.223	9.519	10.435	10.755	-1.236	88,5
2. Kapital higikorra	1.579.727	1.065	527	658	752	-225	70,1
3. Kapital higiezina	1.089.916	734	364	210	361	3	100,8
4. Jarduera ekonomikoak	1.529.589	1.031	510	649	730	-220	69,9
5. Ondare irabazi eta galerak	221.634	149	74	126	241	-167	30,7
6. Errenta egozpenak	0	0	0	0	1	-1	0,0
<b>7. OINARRI EZARGARRIA (1+2+3+4+5+6)</b>	<b>32.948.280</b>	<b>22.202</b>	<b>10.994</b>	<b>12.078</b>	<b>12.838</b>	<b>-1.845</b>	<b>85,6</b>
<b>MURRIZPENAK</b>							
8. Mutualitatei, pensio planei eta BGAEei egindako ekarpenak	1.123.271	757	375	513	416	-41	90,1
9. Balera tributatzeari	1.396.529	941	466	448	439	27	106,3
10. Beste murrizpen batzuk	154.611	104	52	38	106	-55	48,6
11. MURRIZPENAK, GUZTIRA (8+9+10)	2.674.411	1.802	892	999	961	-69	92,9
<b>12. OINARRI LIKIDAGARRIA (7-11)</b>	<b>30.273.869</b>	<b>20.400</b>	<b>10.101</b>	<b>11.079</b>	<b>11.878</b>	<b>-1.776</b>	<b>85,0</b>
<b>13. KUOTA OSOA</b>	<b>7.649.177</b>	<b>5.154</b>	<b>2.552</b>	<b>2.810</b>	<b>3.092</b>	<b>-540</b>	<b>82,5</b>
<b>KENKARIAK</b>							
14. Orokorra	1.995.125	1.344	666	712	717	-51	92,9
15. Ondorengo ahaideak	480.032	323	160	172	155	5	103,2
16. Aurreko ahaideak	2.770	2	1	1	1	0	118,9
17. Minusbaliatuak eta menpekotasuna	222.768	150	74	85	79	-4	94,6
18. 65 urtetik gorako adina	140.950	95	47	51	56	-9	84,5
19. Ohiko etxebizitza errentan hartzea	63.561	43	21	19	37	-15	58,0
20. Ohiko etxebizitza erostea	463.337	312	155	161	144	10	107,1
21. Ezarpen bikoitza	647	0	0	3	4	-4	5,0
22. Sindikatuen kuotengatik	12.179	8	4	5	5	-1	84,6
23. Jarduera ekonomikoak sustatzea	831	1	0	1	1	-1	32,9
24. Dohaintzak	3.748	3	1	2	3	-2	40,8
25. Beste kenkari batzuk	20.441	14	7	5	3	4	208,2
<b>26. KENKARIAK, GUZTIRA (14+15+...+25)</b>	<b>3.406.391</b>	<b>2.295</b>	<b>1.137</b>	<b>1.215</b>	<b>1.204</b>	<b>-68</b>	<b>94,4</b>
<b>27. KUOTA LIKIDOA</b>	<b>4.698.506</b>	<b>3.166</b>	<b>1.568</b>	<b>1.742</b>	<b>2.032</b>	<b>-464</b>	<b>77,2</b>
<b>KONTURAKO ORDAINKETAK</b>							
28. Lana	4.766.092	3.212	1.590	1.739	1.903	-313	83,6
29. Kapital higikorra	351.672	237	117	148	166	-48	70,8
30. Kapital higiezina	189.291	128	63	27	49	14	127,9
31. Jarduera ekonomikoak	298.676	201	100	104	135	-35	73,8
32. Inbertsio kolektiboko erakundeak	7.671	5	3	3	7	-4	38,4
33. Gainontzeko abikipenak eta konturako ordainketak	-10.499	-7	-4	-3	-4	0	90,0
<b>34. KONTURAKO ORDAINKETAK, GUZTIRA (28+29+...+33)</b>	<b>5.602.902</b>	<b>3.776</b>	<b>1.870</b>	<b>2.017</b>	<b>2.256</b>	<b>-387</b>	<b>82,9</b>
<b>35. KUOTA DIFERENTZIALA (27-34)</b>	<b>-904.397</b>	<b>-609</b>	<b>-302</b>	<b>-275</b>	<b>-225</b>	<b>-77</b>	<b>134,3</b>
<b>ERRENTAREN EGITURA (%)</b>							
36. Lana (1 / 7)	86,6			86,4	83,8	2,8	103,4
37. Kapital higikorra eta higiezina ( (2+3) / 7)	8,1			7,2	8,7	-0,6	93,5
38. Jarduera ekonomikoak (4 / 7)	4,6			5,4	5,7	-1,0	81,7
39. Mutualitateak, pensio planak eta BGAEak (8 / 7)	3,4			4,2	3,2	0,2	105,2
40. Oinarri likidagarria (12 / 7)	91,9			91,7	92,5	-0,6	99,3
<b>KARGA TASAK (%)</b>							
41. Batez besteko karga tasa (13 / 12)	25,3			25,4	26,0	-0,8	97,0
42. Karga tasa efektiboa (27 / 12)	15,5			15,7	17,1	-1,6	90,7
<b>DATUAK SEXUAREN ARABERA</b>							
43. Emakumezkoen oinarri likidagarria	10.429.659	17.412	6.981	7.565	8.686	-1.705	80,4
44. Gizonezkoen oinarri likidagarria	19.844.209	22.423	13.203	14.410	15.207	-2.004	86,8
45. Emakume-gizonen oin.likidagarrien arteko arraila (%)	47,4	22,3	47,1	47,5	42,9	4,2	109,9

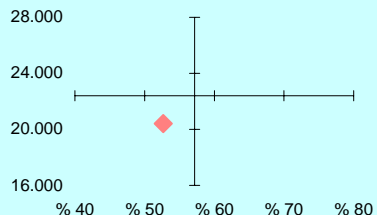
Zenbatekoa eurotan

## 4.4. Udalerriki

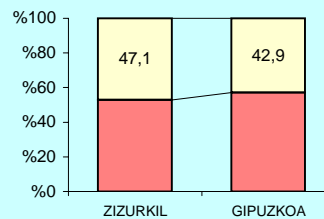
2.- AITORPENAK OINARRI LIKIDAGARRIAREN TARTEEN ARABERA



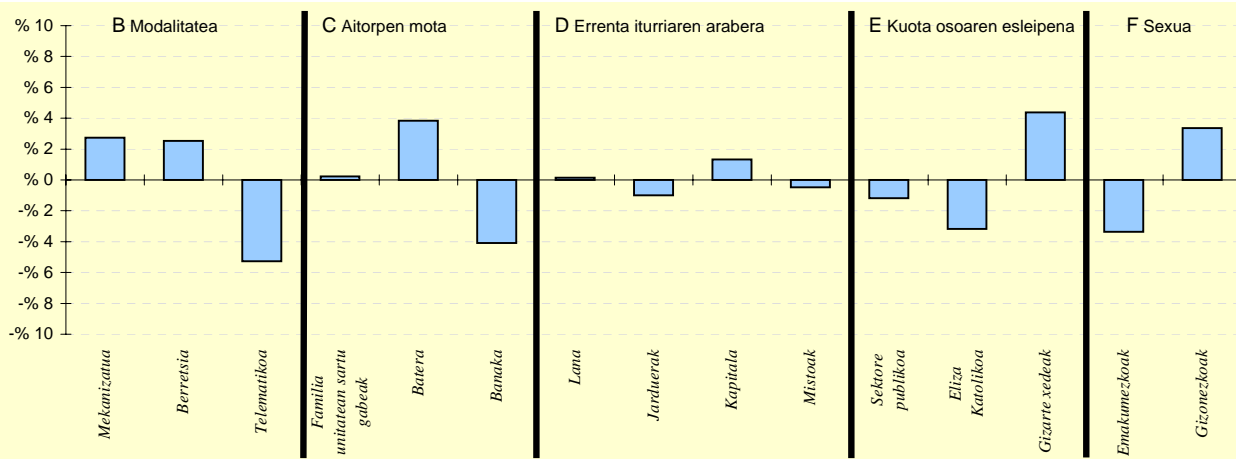
3.- OINARRI LIKIDAGARRIAREN MAILA ET/ DISPERSIOA



4.- EMAKUME ETA GIZONEN OINARRI LIKIDAGARRIAREN ARTEKO ARRILA



5.- AITORPEN KOPURUAREN BANAKETA



6.- AITORPEN KOPURUAREN BANAKETA

	ZIZURKIL		2.TALDEA %	GIPUZKOA %	DIFERENTZIA (5)= (2)-(4)
	Kopurua (1)	% (2)			
<b>A. OINARRI LIKIDAGARRIAREN TARTEAK</b>					
1- 8.303,4raino	312	21,0	19,8	20,0	1,0
2- 8.303,4 - 15.928,9	283	19,1	19,6	20,0	-0,9
3- 15.928,9 - 22.468,2	343	23,1	21,0	20,0	3,1
4- 22.468,2 - 32.009,1	311	21,0	21,6	20,0	1,0
5- 32.009,1etik gora	235	15,8	18,0	20,0	-4,2
<b>B. MODALITATEA</b>					
Mekanizatua	404	27,2	23,4	24,5	2,7
Berretsia	811	54,6	56,2	52,1	2,5
Telematikoa	269	18,1	20,4	23,4	-5,3
<b>C. AITORPEN MOTA</b>					
Familia unitatean sartu gabeak	563	37,9	37,3	37,7	0,2
Batera	381	25,7	22,7	21,8	3,8
Banaka	540	36,4	40,0	40,5	-4,1
<b>D. ERRENTA ITURRIAREN ARABERA</b>					
Lana	1.244	83,8	84,4	83,7	0,2
Jarduerak	92	6,2	7,4	7,2	-1,0
Kapitala	143	9,6	7,3	8,3	1,3
Mistoak	5	0,3	0,8	0,8	-0,5
<b>E. KUOTA OSOAREN %0,7aren ESLEIPENA</b>					
Sektore publikoa	126	8,5	10,5	9,7	-1,2
Eliza Katolikoa	254	17,1	18,0	20,3	-3,2
Gizarte xedeak	1.104	74,4	71,5	70,0	4,4
<b>F. AITORPENAK SEXUAREN ARABERA</b>					
Emakumezkoen aitorpenak	599	40,4	40,6	43,7	-3,4
Gizonezkoen aitorpenak	885	59,6	59,4	56,3	3,4

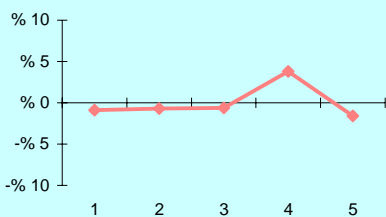
## 4.4. Udalerriak

1. AITORPEN BATERATUA 2013ko PFEZ	ZUMAIA			Biztanle kopurua	Aitorpen kop.	Aitorpenak biztanleko (%)	
	ZUMAIA			9.734	4.955	50,9	
KONTZEPTUAK	GUZTIRA	BATEZ BEST.	BIZTANLEKO	3.TALDEA	GIPUZKOA	DIFERENTZIA	INDIZEA
	(1)	(2)	(3)	BIZTANLEKO	BIZTANLEKO	BIZTANLEKO	BIZTANLEKO
	(1)	(2)	(3)	(4)	(5)	(6) = (3) - (5)	(Gipuzkoa=100)
<b>ERRENTA ITURRIAK</b>							
1. Lana	103.131.943	20.814	10.595	10.459	10.755	-160	98,5
2. Kapital higikorra	5.015.614	1.012	515	587	752	-236	68,5
3. Kapital higiezina	3.061.815	618	315	245	361	-46	87,2
4. Jarduera ekonomikoak	6.861.813	1.385	705	637	730	-25	96,6
5. Ondare irabazi eta galerak	1.349.685	272	139	126	241	-102	57,6
6. Errenta egozpenak	0	0	0	0	1	-1	0,0
7. OINARRI EZARGARRIA (1+2+3+4+5+6)	119.420.870	24.101	12.268	12.054	12.838	-570	95,6
<b>MURRIZPENAK</b>							
8. Mutuaitatei, pensio planei eta BGAEei egindako ekarpenak	4.636.684	936	476	456	416	60	114,5
9. Balera tributatzeari	4.697.362	948	483	477	439	44	110,0
10. Beste murrizpen batzuk	579.658	117	60	55	106	-47	56,0
11. MURRIZPENAK, GUZTIRA (8+9+10)	9.913.704	2.001	1.018	988	961	58	106,0
12. OINARRI LIKIDAGARRIA (7-11)	109.507.166	22.100	11.250	11.066	11.878	-628	94,7
13. KUOTA OSOA	28.365.672	5.725	2.914	2.820	3.092	-178	94,2
<b>KENKARIAK</b>							
14. Orokorra	6.699.000	1.352	688	708	717	-29	96,0
15. Ondorengo ahaideak	1.801.788	364	185	168	155	30	119,3
16. Aurreko ahaideak	9.557	2	1	1	1	0	126,3
17. Minusballiatuak eta menpekotasuna	665.576	134	68	80	79	-10	87,1
18. 65 urteik gorako adina	425.878	86	44	52	56	-12	78,6
19. Ohiko etxebizitza errentan hartzea	328.153	66	34	24	37	-3	92,1
20. Ohiko etxebizitza erostea	1.508.495	304	155	158	144	11	107,4
21. Ezarpen bikoitza	4.516	1	0	1	4	-4	10,8
22. Sindikatuen kuotengatik	56.364	11	6	6	5	1	120,5
23. Jarduera ekonomikoak sustatzea	9.538	2	1	1	1	0	116,4
24. Dohaintzak	24.602	5	3	2	3	-1	82,5
25. Beste kenkari batzuk	20.570	4	2	4	3	-1	64,5
26. KENKARIAK, GUZTIRA (14+15+...+25)	11.554.036	2.332	1.187	1.203	1.204	-17	98,6
27. KUOTA LIKIDOA	18.080.313	3.649	1.857	1.757	2.032	-174	91,4
<b>KONTURAKO ORDAINKETAK</b>							
28. Lana	18.364.555	3.706	1.887	1.781	1.903	-17	99,1
29. Kapital higikorra	1.128.708	228	116	131	166	-50	70,0
30. Kapital higiezina	417.222	84	43	33	49	-7	86,8
31. Jarduera ekonomikoak	1.207.675	244	124	108	135	-11	91,8
32. Inbertsio kolektiboko erakundeak	47.500	10	5	3	7	-2	73,3
33. Gainontzeko abikipenak eta konturako ordainketak	-15.201	-3	-2	-4	-4	2	40,1
34. KONTURAKO ORDAINKETAK, GUZTIRA (28+29+...+33)	21.150.459	4.269	2.173	2.052	2.256	-83	96,3
35. KUOTA DIFERENTZIALA (27-34)	-3.070.146	-620	-315	-295	-225	-91	140,4
<b>ERRENTAREN EGITURA (%)</b>							
36. Lana (1 / 7)	86,4			86,8	83,8	2,6	103,1
37. Kapital higikorra eta higiezina ( (2+3) / 7)	6,8			6,9	8,7	-1,9	78,1
38. Jarduera ekonomikoak (4 / 7)	5,7			5,3	5,7	0,1	101,1
39. Mutuaitateak, pensio planak eta BGAEak (8 / 7)	3,9			3,8	3,2	0,6	119,8
40. Oinarri likidagarria (12 / 7)	91,7			91,8	92,5	-0,8	99,1
<b>KARGA TASAK (%)</b>							
41. Batez besteko karga tasa (13 / 12)	25,9			25,5	26,0	-0,1	99,5
42. Karga tasa efektiboa (27 / 12)	16,5			15,9	17,1	-0,6	96,5
<b>DATUAK SEXUAREN ARABERA</b>							
43. Emakumezkoen oinarri likidagarria	35.462.147	17.937	7.255	7.526	8.686	-1.431	83,5
44. Gizonezkoen oinarri likidagarria	74.045.019	24.864	15.280	14.573	15.207	73	100,5
45. Emakume-gizonen oin.likidagarrien arteko arraila (%)	52,1	27,9	52,5	48,4	42,9	9,6	122,5

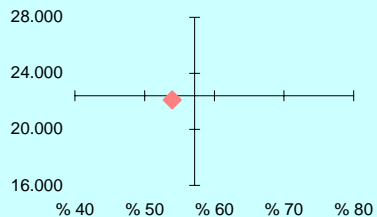
Zenbatekoa eurotan

## 4.4. Udalerrriak

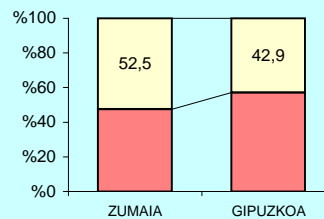
2.- AITORPENAK OINARRI LIKIDAGARRIAREN TARTEEN ARABERA



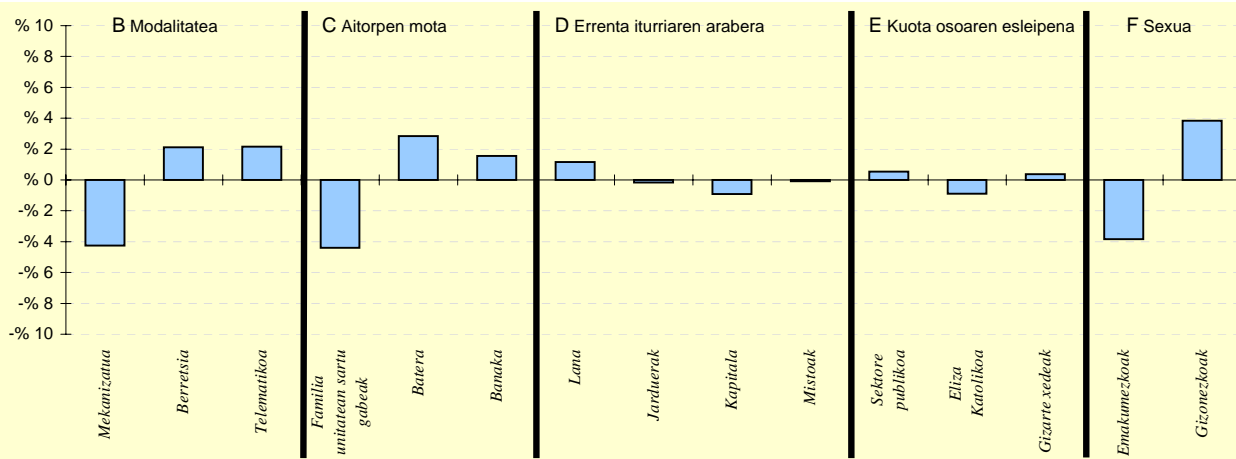
3.- OINARRI LIKIDAGARRIAREN MAILA ET/ DISPERSIOA



4.- EMAKUME ETA GIZONEN OINARRI LIKIDAGARRIAREN ARTEKO ARRILA



5.- AITORPEN KOPURUAREN BANAKETA



6.- AITORPEN KOPURUAREN BANAKETA

	ZUMAIA		3.TALDEA %	GIPUZKOA %	DIFERENTZIA (5)= (2)-(4)
	Kopurua (1)	% (2)			
<b>A. OINARRI LIKIDAGARRIAREN TARTEAK</b>					
1- 8.303,4raio	946	19,1	19,3	20,0	-0,9
2- 8.303,4 - 15.928,9	957	19,3	20,1	20,0	-0,7
3- 15.928,9 - 22.468,2	960	19,4	21,1	20,0	-0,6
4- 22.468,2 - 32.009,1	1.180	23,8	21,5	20,0	3,8
5- 32.009,1etik gora	912	18,4	18,1	20,0	-1,6
<b>B. MODALITATEA</b>					
Mekanizatua	1.002	20,2	22,7	24,5	-4,3
Berretsia	2.687	54,2	55,8	52,1	2,1
Telematikoa	1.266	25,5	21,5	23,4	2,2
<b>C. AITORPEN MOTA</b>					
Familia unitatean sartu gabeak	1.650	33,3	35,1	37,7	-4,4
Batera	1.223	24,7	24,0	21,8	2,9
Banaka	2.082	42,0	40,9	40,5	1,6
<b>D. ERRENTA ITURRIAREN ARABERA</b>					
Lana	4.204	84,8	84,9	83,7	1,2
Jarduerak	348	7,0	7,1	7,2	-0,2
Kapitala	367	7,4	7,3	8,3	-0,9
Mistoak	36	0,7	0,7	0,8	-0,1
<b>E. KUOTA OSOAREN %0,7AREN ESLEIPENA</b>					
Sektore publikoa	506	10,2	10,5	9,7	0,5
Eliza Katolikoa	961	19,4	17,9	20,3	-0,9
Gizarte xedeak	3.488	70,4	71,6	70,0	0,4
<b>F. AITORPENAK SEXUAREN ARABERA</b>					
Emakumezkoen aitorpenak	1.977	39,9	40,8	43,7	-3,8
Gizonezkoen aitorpenak	2.978	60,1	59,2	56,3	3,8

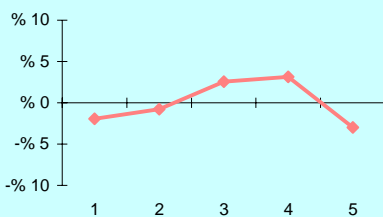
## 4.4. Udalerriak

KONTZEPTUAK	ZUMARRAGA			3.TALDEA	GIPUZKOA	DIFERENTZIA	INDIZEA
	GUZTIRA (1)	BATEZ BEST. (2)	BIZTANLEKO (3)	BIZTANLEKO (4)	BIZTANLEKO (5)	BIZTANLEKO (6) = (3) - (5)	BIZTANLEKO (Gipuzkoa=100)
<b>1. AITORPEN BATERATUA 2013ko PFEZ</b>	<b>ZUMARRAGA</b>			<b>9.950</b>	<b>5.088</b>	<b>51,1</b>	
<b>ERRENTA ITURRIAK</b>							
1. Lana	102.242.386	20.095	10.276	10.459	10.755	-479	95,5
2. Kapital higikorra	5.581.503	1.097	561	587	752	-191	74,6
3. Kapital higiezina	1.760.206	346	177	245	361	-184	49,0
4. Jarduera ekonomikoak	5.386.824	1.059	541	637	730	-189	74,2
5. Ondare irabazi eta galerak	1.104.903	217	111	126	241	-130	46,1
6. Errenta egozpenak	0	0	0	0	1	-1	0,0
<b>7. OINARRI EZARGARRIA (1+2+3+4+5+6)</b>	<b>116.075.823</b>	<b>22.814</b>	<b>11.666</b>	<b>12.054</b>	<b>12.838</b>	<b>-1.172</b>	<b>90,9</b>
<b>MURRIZPENAK</b>							
8. Mutuaitatei, pensio planei eta BGAEei egindako ekarpenak	4.422.382	869	444	456	416	28	106,8
9. Balera tributatzeagatik	5.681.092	1.117	571	477	439	132	130,2
10. Beste murrizpen batzuk	601.556	118	60	55	106	-46	56,9
11. MURRIZPENAK, GUZTIRA (8+9+10)	10.705.030	2.104	1.076	988	961	115	112,0
<b>12. OINARRI LIKIDAGARRIA (7-11)</b>	<b>105.370.793</b>	<b>20.710</b>	<b>10.590</b>	<b>11.066</b>	<b>11.878</b>	<b>-1.287</b>	<b>89,2</b>
<b>13. KUOTA OSOA</b>							
	26.465.642	5.202	2.660	2.820	3.092	-432	86,0
<b>KENKARIAK</b>							
14. Orokorra	6.891.500	1.354	693	708	717	-24	96,6
15. Ondorengo ahaideak	1.440.779	283	145	168	155	-10	93,3
16. Aurreko ahaideak	10.803	2	1	1	1	0	139,6
17. Minusbaliatuak eta menpekotasuna	986.621	194	99	80	79	21	126,3
18. 65 urtetik gorako adina	709.835	140	71	52	56	16	128,1
19. Ohiko etxebizitza errentan hartzea	160.877	32	16	24	37	-20	44,2
20. Ohiko etxebizitza erostea	1.368.196	269	138	158	144	-7	95,3
21. Ezarpen bikoitza	121	0	0	1	4	-4	0,3
22. Sindikatuen kuotengatik	76.030	15	8	6	5	3	159,0
23. Jarduera ekonomikoak sustatzea	1.543	0	0	1	1	-1	18,4
24. Dohaintzak	17.502	3	2	2	3	-1	57,4
25. Beste kenkari batzuk	38.510	8	4	4	3	1	118,1
26. KENKARIAK, GUZTIRA (14+15+...+25)	11.702.317	2.300	1.176	1.203	1.204	-28	97,7
<b>27. KUOTA LIKIDOA</b>							
	16.190.310	3.182	1.627	1.757	2.032	-404	80,1
<b>KONTURAKO ORDAINKETAK</b>							
28. Lana	17.081.689	3.357	1.717	1.781	1.903	-187	90,2
29. Kapital higikorra	1.287.848	253	129	131	166	-36	78,1
30. Kapital higiezina	277.166	54	28	33	49	-22	56,4
31. Jarduera ekonomikoak	884.146	174	89	108	135	-46	65,8
32. Inbertsio kolektiboko erakundeak	35.244	7	4	3	7	-3	53,2
33. Gainontzeko atxikipenak eta konturako ordainketak	-24.238	-5	-2	-4	-4	1	62,6
34. KONTURAKO ORDAINKETAK, GUZTIRA (28+29+...+33)	19.541.855	3.841	1.964	2.052	2.256	-292	87,0
<b>35. KUOTA DIFERENTZIALA (27-34)</b>							
	-3.351.545	-659	-337	-295	-225	-112	149,9
<b>ERRENTAREN EGITURA (%)</b>							
36. Lana (1 / 7)	88,1			86,8	83,8	4,3	105,1
37. Kapital higikorra eta higiezina ( (2+3) / 7)	6,3			6,9	8,7	-2,3	73,0
38. Jarduera ekonomikoak (4 / 7)	4,6			5,3	5,7	-1,0	81,6
39. Mutuaitateak, pensio planak eta BGAEak (8 / 7)	3,8			3,8	3,2	0,6	117,6
40. Oinarri likidagarria (12 / 7)	90,8			91,8	92,5	-1,7	98,1
<b>KARGA TASAK (%)</b>							
41. Batez besteko karga tasa (13 / 12)	25,1			25,5	26,0	-0,9	96,5
42. Karga tasa efektiboa (27 / 12)	15,4			15,9	17,1	-1,7	89,8
<b>DATUAK SEXUAREN ARABERA</b>							
43. Emakumezkoen oinarri likidagarria	32.269.983	16.625	6.419	7.526	8.686	-2.267	73,9
44. Gizonezkoen oinarri likidagarria	73.100.810	23.229	14.849	14.573	15.207	-358	97,6
45. Emakume-gizonen oin.likidagarrien arteko arraila (%)	55,9	28,4	56,8	48,4	42,9	13,9	132,4

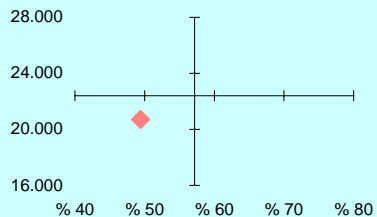
Zenbatekoa eurotan

## 4.4. Udalerriak

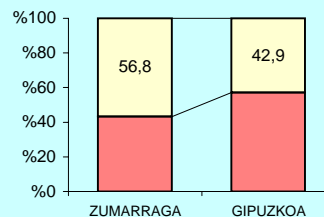
2.- AITORPENAK OINARRI LIKIDAGARRIAREN TARTEEN ARABERA



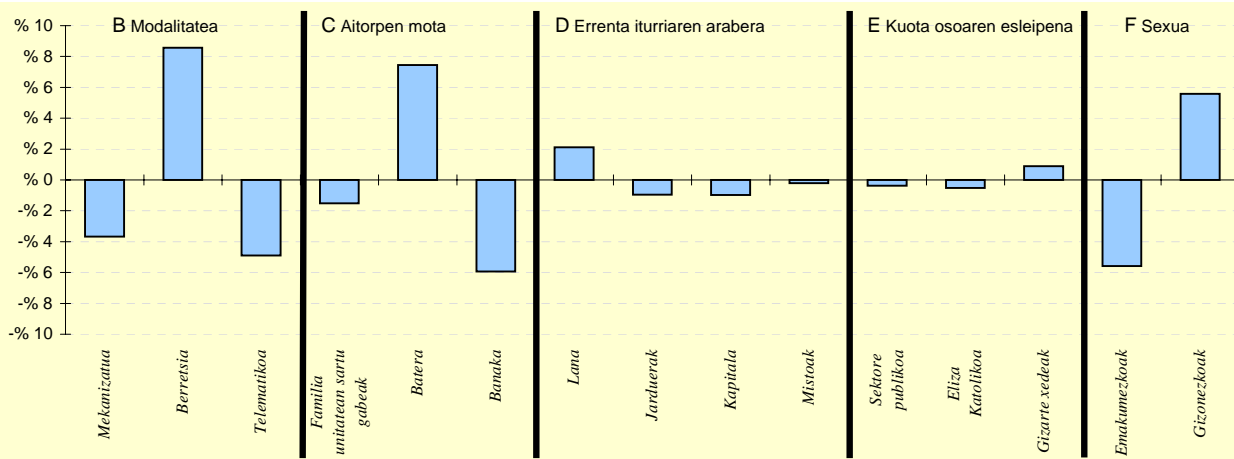
3.- OINARRI LIKIDAGARRIAREN MAILA ET/ DISPERSIOA



4.- EMAKUME ETA GIZONEN OINARRI LIKIDAGARRIAREN ARTEKO ARRILA



5.- AITORPEN KOPURUAREN BANAKETA



6.- AITORPEN KOPURUAREN BANAKETA

	ZUMARRAGA		3.TALDEA %	GIPUZKOA %	DIFERENTZIA (5)= (2)-(4)
	Kopurua (1)	% (2)			
<b>A. OINARRI LIKIDAGARRIAREN TARTEAK</b>					
1- 8.303,4raio	919	18,1	19,3	20,0	-1,9
2- 8.303,4 - 15.928,9	978	19,2	20,1	20,0	-0,8
3- 15.928,9 - 22.468,2	1.147	22,5	21,1	20,0	2,5
4- 22.468,2 - 32.009,1	1.178	23,2	21,5	20,0	3,2
5- 32.009,1etik gora	866	17,0	18,1	20,0	-3,0
<b>B. MODALITATEA</b>					
Mekanizatua	1.059	20,8	22,7	24,5	-3,7
Berretsia	3.088	60,7	55,8	52,1	8,6
Telematika	941	18,5	21,5	23,4	-4,9
<b>C. AITORPEN MOTA</b>					
Familia unitatean sartu gabeak	1.841	36,2	35,1	37,7	-1,5
Batera	1.490	29,3	24,0	21,8	7,5
Banaka	1.757	34,5	40,9	40,5	-5,9
<b>D. ERRENTA ITURRIAREN ARABERA</b>					
Lana	4.365	85,8	84,9	83,7	2,1
Jarduerak	318	6,3	7,1	7,2	-0,9
Kapitala	374	7,4	7,3	8,3	-1,0
Mistoak	31	0,6	0,7	0,8	-0,2
<b>E. KUOTA OSOAREN %0,7AREN ESLEIPENA</b>					
Sektore publikoa	474	9,3	10,5	9,7	-0,4
Eliza Katolikoa	1.006	19,8	17,9	20,3	-0,5
Gizarte xedeak	3.608	70,9	71,6	70,0	0,9
<b>F. AITORPENAK SEXUAREN ARABERA</b>					
Emakumezkoen aitorpenak	1.941	38,1	40,8	43,7	-5,6
Gizonezkoen aitorpenak	3.147	61,9	59,2	56,3	5,6

# UdalGIDA


## 2013ko PFEZ udalerrien arabera IRPF 2013 por municipios

### DATU NAGUSIAK / DATOS RELEVANTES

	2013	▲%	2012
AITORPEN KOPURUA NO DE DECLARACIONES	379.254	-1,7	385.770
OINARRI LIKIDAGARRIA BASA LIQUIDABLE	8.494.174.087	-0,5	8.537.759.457
O.L. AITORPENENKO B.L. POR DECLARACIÓN	22.397	1,2	22.122

Eurotan / En euros

### OINARRI LIKIDAGARRIAREN BATEZ BESTEKOA ESQUALDEKA BASE LIQUIDABLE MEDIA POR COMARCA



## UDALERRI ZERRENDA BATEZ BESTEKO OINARRI LIKIDAGARRI, LAN ETEKIN, SEXU ARTEKO O.L. ARRAILA ETA OHIKO ETXEBIZITZAN INBERTSIO KENKETAREN ARABERA

## RELACION DE MUNICIPIOS SEGUN IMPORTE MEDIO: BASE LIQUIDABLE, RENDIMIENTO TRABAJO, BRECHA B.L. ENTRE SEXOS Y DEDUCCION POR INVERSION EN VIVIENDA

UDALERRIA		2013	UDALERRIA		2013	UDALERRIA		2013	UDALERRIA		2013
MUNICIPIO	ORD.	OINARRI LIKIDA.	MUNICIPIO	ORD.	LAN ETEKINAK	MUNICIPIO	ORD.	SEXU ARTEKO ARRAILA BRECHA ENTRE SEXOS	MUNICIPIO	ORD.	ETXEBI. INBERTI.
		BASE LIQUIDA.			RTOS TRABAJO						INVER. VIVIENDA
DONOSTIA	1	26.275	ARAMA	1	23.065	MUTILOA	1	27,2	MUTILOA	1	551
ARAMA	2	25.532	IDIAZABAL	2	23.014	ORENDAIN	2	29,9	IRURA	2	508
ORMAIZTEGI	3	25.464	ORDIZIA	3	22.423	BEIZAMA	3	30,5	BALIARRAIN	3	500
IDIAZABAL	4	25.151	DONOSTIA	4	22.362	BALIARRAIN	4	31,3	ASTIGARRAGA	4	484
HONDARRIBIA	5	24.818	OÑATI	5	22.217	ARETXABALETA	5	32,0	ALTZAGA	5	467
BEASAIN	6	24.437	BEASAIN	6	22.153	BELAUNTZA	6	33,4	LARRAUL	6	447
ORDIZIA	7	24.099	ANTZUOLA	7	22.144	LEINTZ-GATZAGA	7	34,6	MENDARO	7	413
EZKIO-ITSASO	8	24.013	ELDUAIN	8	22.101	HERNIALDE	8	35,2	ADUNA	8	408
ABALTZISKETA	9	23.969	SEGURA	9	22.101	DONOSTIA	9	36,0	SEGURA	9	400
ZARAUZ	10	23.955	LAZKAO	10	22.040	ESKORIATZA	10	36,3	ORENDAIN	10	393
GABIRIA	11	23.883	OLABERRIA	11	21.959	HONDARRIBIA	11	36,6	EZKIO-ITSASO	11	385
ZERAIN	12	23.377	ORMAIZTEGI	12	21.860	ALBIZTUR	12	37,8	ALKIZA	12	377
TOLOSA	13	23.324	ATAUN	13	21.793	GABIRIA	13	38,7	ANOETA	13	358
OÑATI	14	23.296	MENDARO	14	21.755	ASTIGARRAGA	14	39,7	LAZKAO	14	356
SEGURA	15	23.166	LEINTZ-GATZAGA	15	21.657	ARRASATE	15	39,7	ELGETA	15	356
LAZKAO	16	23.120	ALTZO	16	21.475	OIARTZUN	16	39,9	IDIAZABAL	16	347
ALTZO	17	23.088	BERGARA	17	21.376	OÑATI	17	39,9	ATAUN	17	345
ANTZUOLA	18	22.964	EZKIO-ITSASO	18	21.322	GAZTELU	18	41,1	ZERAIN	18	345
LEINTZ-GATZAGA	19	22.875	ARETXABALETA	19	21.246	EZKIO-ITSASO	19	41,8	ORMAIZTEGI	19	343
ELDUAIN	20	22.854	ZARAUZ	20	21.040	LEZO	20	42,2	ITSASONDO	20	343
OLABERRIA	21	22.790	GABIRIA	21	21.030	TOLOSA	21	42,2	ARETXABALETA	21	342
MUTILOA	22	22.687	IRURA	22	21.000	IRURA	22	42,6	ARAMA	22	339
ATAUN	23	22.580	TOLOSA	23	20.937	ZARAUZ	23	42,9	ANTZUOLA	23	339
GETARIA	24	22.462	URRETXU	24	20.844	ARAMA	24	43,6	ORIO	24	338
BERGARA	25	22.365	ZUMAIA	25	20.814	BIDANIA-GOITAZ	25	43,8	AIA	25	336
ARETXABALETA	26	22.106	ELGOIBAR	26	20.799	HERNANI	26	43,8	GABIRIA	26	334
ZUMAIA	27	22.100	LEGAZPI	27	20.614	GETARIA	27	43,9	ORDIZIA	27	328
ELGOIBAR	28	22.073	HONDARRIBIA	28	20.459	ALKIZA	28	44,0	ELGOIBAR	28	328
URRETXU	29	21.765	OREXA	29	20.374	BERGARA	29	44,0	USURBIL	29	327
MENDARO	30	21.682	BALIARRAIN	30	20.344	USURBIL	30	44,6	OÑATI	30	325
IRURA	31	21.657	ARRASATE	31	20.330	ZERAIN	31	44,7	ZEGAMA	31	313
ALTZAGA	32	21.577	ESKORIATZA	32	20.107	ASTEASU	32	45,1	ZIZURKIL	32	312
ORENDAIN	33	21.444	ZUMARRAGA	33	20.095	IRUN	33	45,3	ZESTOA	33	312
EIBAR	34	21.422	ZALDIBIA	34	20.070	LIZARTZA	34	45,5	ZUMAIA	34	304
ASTIGARRAGA	35	21.411	DEBA	35	20.039	ZESTOA	35	45,7	ELDUAIN	35	304
ZALDIBIA	36	21.408	BERASTEGI	36	20.038	LARRAUL	36	45,9	BERROBI	36	303
ELGETA	37	21.401	ELGETA	37	19.995	MUTRIKU	37	46,0	TOLOSA	37	302
AZPEITIA	38	21.370	ABALTZISKETA	38	19.934	ATAUN	38	46,2	AIZARNAZABAL	38	301
ARRASATE	39	21.346	AMEZKETA	39	19.927	EIBAR	39	46,3	BEASAIN	39	296
DEBA	40	21.312	EIBAR	40	19.875	ADUNA	40	46,3	ALBIZTUR	40	293
LARRAUL	41	21.279	MUTILOA	41	19.862	AZKOITIA	41	46,4	ABALTZISKETA	41	292
AMEZKETA	42	21.266	ASTIGARRAGA	42	19.805	ELGETA	42	46,5	LEGAZPI	42	290
BALIARRAIN	43	21.252	AZKOITIA	43	19.750	LEGORRETA	43	46,5	URNIETA	43	288
BELAUNTZA	44	21.221	ZERAIN	44	19.696	PASAIA	44	46,7	AZKOITIA	44	287
AZKOITIA	45	21.107	AZPEITIA	45	19.639	OREXA	45	46,7	HERNIALDE	45	285
LEGAZPI	46	21.044	ITSASONDO	46	19.512	AIZARNAZABAL	46	47,0	BERASTEGI	46	282
OIARTZUN	47	20.844	ZEGAMA	47	19.432	ORIO	47	47,1	ESKORIATZA	47	278
ESKORIATZA	48	20.811	LEGORRETA	48	19.407	ZIZURKIL	48	47,1	OREXA	48	276
ADUNA	49	20.804	ALKIZA	49	19.317	AZPEITIA	49	47,4	BIDANIA-GOITAZ	49	275
USURBIL	50	20.748	LARRAUL	50	19.269	SEGURA	50	47,5	OLABERRIA	50	273
ALKIZA	51	20.740	ORIO	51	19.261	ERRENTERIA	51	48,0	ANDOAIN	51	273
BERASTEGI	52	20.739	ALTZAGA	52	19.257	DEBA	52	48,1	LASARTE-ORIA	52	271
ITSASONDO	53	20.727	ZIZURKIL	53	19.223	IBARRA	53	48,7	IRUN	53	270
ZUMARRAGA	54	20.710	USURBIL	54	19.175	ANTZUOLA	54	48,8	ZUMARRAGA	54	269
ALBIZTUR	55	20.697	IKAZTEGIETA	55	19.114	AIA	55	49,3	VILLABONA	55	263
HERNIALDE	56	20.681	IBARRA	56	19.073	SORALUZE	56	49,5	ARRASATE	56	263
GAINTZA	57	20.641	BERROBI	57	19.027	ZEGAMA	57	49,6	GETARIA	57	262
ORIO	58	20.612	ADUNA	58	19.018	ALEGIA	58	49,7	ZALDIBIA	58	262
ZEGAMA	59	20.533	GETARIA	59	19.940	URNIETA	59	49,8	BERGARA	59	261
LEGORRETA	60	20.475	URNIETA	60	18.910	ZALDIBIA	60	49,9	MUTRIKU	60	261
IKAZTEGIETA	61	20.439	ANOETA	61	18.902	ORDIZIA	61	50,1	LEGORRETA	61	260
ZIZURKIL	62	20.400	ALBIZTUR	62	18.899	ELGOIBAR	62	50,2	HERNANI	62	259
ASTEASU	63	20.326	OIARTZUN	63	18.787	VILLABONA	63	50,4	DEBA	63	257
ANOETA	64	20.233	GAINTZA	64	18.756	ANDOAIN	64	50,7	DONOSTIA	64	257
URNIETA	65	20.148	ANDOAIN	65	18.732	GAINTZA	65	51,6	OIARTZUN	65	256
BERROBI	66	20.063	ORENDAIN	66	18.687	ANOETA	66	51,8	BEIZAMA	66	254
ALEGIA	67	19.839	ALEGIA	67	18.671	IDIAZABAL	67	52,4	HONDARRIBIA	67	252
IBARRA	68	19.807	MUTRIKU	68	18.611	ZUMAIA	68	52,5	ERRENTERIA	68	252
OREXA	69	19.657	SORALUZE	69	18.563	BEASAIN	69	53,0	URRETXU	69	252
HERNANI	70	19.557	VILLABONA	70	18.494	LASARTE-ORIA	70	53,2	LIZARTZA	70	251
ANDOAIN	71	19.506	AIZARNAZABAL	71	18.447	URRETXU	71	53,3	ASTEASU	71	251
VILLABONA	72	19.460	LASARTE-ORIA	72	18.439	BERASTEGI	72	53,5	ALEGIA	72	248
IRUN	73	19.440	HERNANI	73	18.392	ALTZO	73	53,7	AZPEITIA	73	246
MUTRIKU	74	19.367	ASTEASU	74	18.176	ORMAIZTEGI	74	54,2	EIBAR	74	244
AIA	75	19.345	AIA	75	18.012	MENDARO	75	54,3	LEZO	75	244
SORALUZE	76	19.300	ZESTOA	76	17.829	LEGAZPI	76	54,4	GAINTZA	76	243
LASARTE-ORIA	77	19.231	BIDANIA-GOITAZ	77	17.765	ITSASONDO	77	54,8	PASAIA	77	237
ZESTOA	78	18.769	IRUN	78	17.621	ZUMARRAGA	78	56,8	LEINTZ-GATZAGA	78	233
AIZARNAZABAL	79	18.615	LIZARTZA	79	17.386	LAZKAO	79	57,3	ZARAUZ	79	225
BIDANIA-GOITAZ	80	18.316	BELAUNTZA	80	17.386	ELDUAIN	80	57,5	IBARRA	80	224
LIZARTZA	81	18.294	HERNIALDE	81	17.280	ERREZIL	81	58,0	SORALUZE	81	223
LEABURU	82	18.095	ERRENTERIA	82	16.946	IKAZTEGIETA	82	58,5	BELAUNTZA	82	222
BEIZAMA	83	17.912	PASAIA	83	16.809	LEABURU	83	60,8	AMEZKETA	83	215
ERRENTERIA	84	17.511	LEZO	84	16.805	OLABERRIA	84	64,1	IKAZTEGIETA	84	215
LEZO	85	17.486	BEIZAMA	85	16.601	ABALTZISKETA	85	64,3	ALTZO	85	210
PASAIA	86	17.374	LEABURU	86	16.478	ALTZAGA	86	64,3	ERREZIL	86	200
GAZTELU	87	16.958	GAZTELU	87	15.968	AMEZKETA	87	64,9	GAZTELU	87	198
ERREZIL	88	16.801	ERREZIL	88	15.466	BERROBI	88	69,8	LEABURU	88	170

ONARRI LIKIDAGARRIAREN MAILA ETA DISPERSIOA  
 NIVEL DE BASE LIQUIDABLE Y DISPERSIÓN

ONARRI LIKIDAGARRIAREN BATEZ BESTEKOA / BASE LIQUIDABLE MEDIA

