



UdalGIDA



2013
Zenbaki
berezia

AURKIBIDEA		ÍNDICE	
KONTZEPTUAK ETA METODOLOGIA	5	CONCEPTOS Y METODOLOGÍA	5
ADIERAZLEAK. BALIO ERLATIBOAK		INDICADORES. VALORES RELATIVOS	
Finantza-tutoretzaren adierazleak		Indicadores de tutela financiera	
• Aurrezki gordina	15	• Ahorro bruto	15
• Legezko zorpetze-maila	16	• Nivel de endeudamiento legal	16
• Aurrezki garbia	17	• Ahorro neto	17
• Zorpetze muga	18	• Margen de endeudamiento	18
• Zor bizia	19	• Deuda viva	19
Gastuen adierazleak		Indicadores de gasto	
• Langileriaren gastuak	20	• Gastos de personal	20
• Azpikontratazioak.....	21	• Subcontrataciones	21
• Besteei emandako diru laguntzak	22	• Subvenciones concedidas	22
• Funtzionamendu gastuak.....	23	• Gastos de funcionamiento	23
Inbertsioen adierazleak		Indicadores de inversión	
• Inbertsio garbiak, lotutako finantzaketa gabeak	24	• Inversiones netas sin financiación afectada	24
• Inbertsio garbiak, guztira	25	• Inversiones netas totales	25
• Inbertsio maila, lotutako finantzaketa gabea	26	• Nivel de inversión sin financiación afectada	26
• Inbertsio maila, guztira.....	27	• Nivel de inversión total	27
• Kapital transferentziekiko menpekotasuna.....	28	• Dependencia de transferencias de capital	28
• Mailegukiko menpekotasuna	29	• Dependencia de préstamos	29
Sarrerren adierazleak		Indicadores de ingresos	
• Presio fiskala	31	• Presión fiscal	31
• Ordenantzak	32	• Ordenanzas	32
• Zerga ahalmena	33	• Capacidad fiscal	33
• Transferentzia arruntekiko menpekotasuna.....	34	• Dependencia de transferencias corrientes	34
• Aparteko sarrerak	35	• Ingresos extraordinarios	35
• Errolda fiskalen kobrantza maila.....	36	• Nivel de cobrabilidad de padrones fiscales	36
Bestelako adierazleak		Otros indicadores	
• Gastu orokorretarako diruzaintzako gerakina	37	• Remanente de tesorería para gastos generales	37
• Likidezia.....	38	• Lquidez	38
ADIERAZLEAK. BALIO ABSOLUTUAK		INDICADORES. VALORES ABSOLUTOS	
Finantza-tutoretzaren adierazleak		Indicadores de tutela financiera	
• Aurrezki gordina	39	• Ahorro bruto	39
• Legezko zorpetze-maila	40	• Nivel de endeudamiento legal.....	40
• Aurrezki garbia	41	• Ahorro neto.....	41
• Zor bizia	42	• Deuda viva	42
Gastuen adierazleak		Indicadores de gasto	
• Langileriaren gastuak	43	• Gastos de personal	43
• Azpikontratazioak.....	44	• Subcontrataciones	44
• Besteei emandako diru laguntzak	45	• Subvenciones concedidas	45
• Funtzionamendu gastuak.....	46	• Gastos de funcionamiento	46
Inbertsioen adierazleak		Indicadores de inversión	
• Inbertsio garbiak, lotutako finantzaketa gabeak	47	• Inversiones netas sin financiación afectada	47
• Inbertsio garbiak, guztira	48	• Inversiones netas totales.....	48
• Kapital transferentziekiko menpekotasuna	49	• Dependencia de transferencias de capital.....	49
• Jasotako maileguak	50	• Préstamos recibidos.....	50
Sarrerren adierazleak		Indicadores de ingresos	
• Presio fiskala	51	• Presión fiscal	51
• Zerga ahalmena	52	• Capacidad fiscal.....	52
• Jasotako transferentzia arruntak.....	53	• Transferencias corrientes recibidas	53
• Aparteko sarrerak	54	• Ingresos extraordinarios	54
Bestelako adierazleak		Otros indicadores	

• Gastu orokorretarako diruzaintzako gerakina	55	• Remanente de tesorería para gastos generales	55
• Likidezia.....	56	• Liquidez	56
IRUDIAK.		GRÁFICOS.	
Udal multzoak		Tramos de ayuntamientos	
• Laburduren azalpena	58	• Explicación de las abreviaturas.....	56
• Gipuzkoa.....	59	• Gipuzkoa	57
• 1.000 biztanletik behera	60	• Menos de 1.000 habitantes	58
• 1.000 - 5.000 biztanle.....	61	• 1.000 - 5.000 habitantes	59
• 5.000 - 10.000 biztanle.....	62	• 5.000 - 10.000 habitantes	60
• 10.000 - 20.000 biztanle.....	63	• 10.000 - 20.000 habitantes	61
• 20.000 – 100.000 biztanle	64	• 20.000 - 100.000 habitantes	62
• 100.000 biztanletik gora	65	• Más de 100.000 habitantes.....	63
• Udalak / Ayuntamientos			
• ABALTZISKETA.....	66	• IRUN	110
• ADUNA	67	• IRURA	111
• AIZARNAZABAL	68	• ITSASONDO.....	112
• ALBIZTUR	69	• LARRAUL.....	113
• ALEGIA	70	• LAZKAO	114
• ALKIZA	72	• LEABURU.....	115
• ALTZO	72	• LEGAZPI.....	116
• AMEZKETA	73	• LEGORRETA.....	117
• ANDOAIN	74	• LEZO	118
• ANOETA	75	• LIZARTZA.....	119
• ANTZUOLA	76	• ARRASATE.....	120
• ARAMA	77	• MUTRIKU	121
• ARETXABAETA	78	• MUTILOA	122
• ASTEASU	79	• OLABERRIA	123
• ATAUN.....	80	• OÑATI	124
• AIA	81	• OREXA.....	125
• AZKOITIA	82	• ORIO	126
• AZPEITIA	83	• ORMAIZTEGI	127
• BEASAIN	84	• OIARTZUN.....	128
• BEIZAMA.....	85	• PASAIA	129
• BELAUNTZA	86	• SORALUZE.....	130
• BERASTEGI	87	• ERREZIL	131
• BERROBI	88	• ERRETERIA	132
• BIDEGOIAN	89	• LEINTZ-GATZAGA	133
• ZEGAMA	90	• DONOSTIA	134
• ZERAIN	91	• SEGURA.....	135
• ZESTOA	92	• TOLOSA.....	136
• ZIZURKIL	93	• URNIETA	137
• DEBA	94	• USURBIL	138
• EIBAR.....	95	• BERGARA	139
• ELDUAIN	96	• VILLABONA.....	140
• ELGOIBAR	97	• ORDIZIA	141
• ELGETA	98	• URRETXU.....	142
• ESKORIATZA	99	• ZALDIBIA.....	143
• EZKIO-ITSASO	100	• ZARAUTZ.....	144
• HONDARRIBIA	101	• ZUMARRAGA	145
• GAINZA	102	• ZUMAIA	146
• GABIRIA	103	• MENDARO	147
• GETARIA	104	• LASARTE-ORIA	148
• HERNANI	105	• ASTIGARRAGA	149
• HERNIALDE	106	• BALIARRAIN	150
• IBARRA	107	• ORENDAIN	151
• IDIAZABAL	108	• ALTZAGA.....	152
• IKAZTEGIETA.....	109	• GAZTELU.....	153
AURREZKI GARBIA	156	AHORRO NETO	156
ZOR BIZIA BIZTANLEKO 2012-12-31n	158	DEUDA VIVA POR HABITANTE a 31-12-2012	158



Kontzeptuak
eta
metodologia

A) FINANTZA-TUTORETZAREN ADIERAZLEAK**1.- AURREZKI GORDINA**

Esanahia: Sarrera arruntekin gastu arrunt ez-finantzarioei aurre egin ondoren gelditzen den zatia adierazten du. Udalak bere baliabideekin zama finantzarioa eta inbertsioak finantzatzeko duen ahalmenaren berri ematen digu. Aurrezki gordinak zama finantzarioaren balio berekoa edo handiagoa izan behar du beti; bestela, udalak ezingo luke zama finantzarioa ordaindu, eta ez luke autofinantzaketarik ere izango inbertsioei aurre egiteko.

Kalkulua:

- (1) Sarrera arruntak: 1etik 5era bitarteko sarrera-kapituluak, kontribuzio bereziak kenduta.
- (2) Gastu arrunt ez finantzarioak: Gastuetako 1, 2 eta 4 kapituluak
- (3) Aurrezki gordina, balio absolutuan: (1)-(2)
- (4) Aurrezki gordina, balio erlatiboan: (3)/(1)*100

2.- LEGEZKO ZORPETZE-MAILA

Esanahia: Zama finantzarioa ordaintzen erabilitako sarrera arruntentz zatia adierazten du, ehunekotan. Portzentaje hau erabiltzen du Foru Aldundiak udalen gaineko finantza-tutoretzan. Konputatutako zama finantzarioa, amortizazio-gabeziako eperik ez balego ordaindu beharko liratekeen interes eta amortizazioen batura teorikoaren bidez emana dator.

Kalkulua:

- (1) Zama finantzarioa, balio absolutuan: finantza-tutoretzarako konputatutako zenbatekoa.
- (2) Sarrera arruntak
- (3) Legezko zorpetze-maila: (1)/(2)*100

3.- AURREZKI GARBIA

Esanahia: Zama finantzarioa ordaindu ondoren gelditzen den aurrezki gordinaren zatia adierazten du. Udalek, nork bere baliabideekin, inbertsioak finantzatzeko duten ahalmenaren berri ematen digu. Aurrezki garbiak positiboa izan behar du beti; bestela, Diruzaintza-Gerakina negatiboa izango litzateke, edota kapital-sarreraren bitartez ariko lirateke gastu arruntak finantzatzen.

Kalkulua:

- (1) Aurrezki gordina
- (2) Zama finantzarioa: finantza-tutoretzan konputatutako zenbatekoa
- (3) Aurrezki garbia, balio absolutuan: (1)-(2)
- (4) Sarrera arruntak

A) INDICADORES DE TUTELA FINANCIERA**1.- AHORRO BRUTO**

Concepto: Indica la parte de los ingresos corrientes que queda disponible una vez atendidos los gastos corrientes no financieros. Refleja la capacidad del ayuntamiento para financiar con recursos propios la carga financiera y las inversiones. El ahorro bruto ha de ser en todo caso igual o superior a la carga financiera, pues de lo contrario el ayuntamiento no podría atender al pago de la carga financiera, ni tendría autofinanciación para inversiones.

Cálculo:

- (1) Ingresos corrientes: Capítulos 1 a 5 de ingresos, excepto contribuciones especiales.
- (2) Gastos corrientes, no financieros: Capítulos 1, 2 y 4 de gastos
- (3) Ahorro bruto valor absoluto: (1)-(2)
- (4) Ahorro bruto valor relativo: (3)/(1)*100

2.- NIVEL DE ENDEUDAMIENTO LEGAL

Concepto: Indica el porcentaje de ingresos corrientes que han de destinarse al pago de las cargas financieras. Este porcentaje es el utilizado por la Diputación Foral a efectos de tutela financiera sobre ayuntamientos. Las cargas financieras computadas corresponden a la suma teórica de intereses y amortización que se habrían de abonar a las entidades prestamistas en el supuesto de que no se hubiere establecido periodo de carencia.

Cálculo:

- (1) Cargas financieras valor absoluto: importe computado a efectos de tutela financiera
- (2) Ingresos corrientes
- (3) Nivel de endeudamiento legal: (1)/(2)*100

3.- AHORRO NETO

Concepto: Refleja la parte del ahorro bruto que queda después de hacer frente al pago de las cargas financieras. Indica la capacidad del ayuntamiento para financiar inversiones con recursos propios. En todo caso, esta magnitud ha de ser positiva, pues de lo contrario o bien estaríamos ante un Remanente de Tesorería negativo, o bien estaríamos destinando ingresos de capital para financiar gastos corrientes.

Cálculo:

- (1) Ahorro bruto
- (2) Cargas financieras: importe computado a efectos de tutela financiera
- (3) Ahorro neto valor absoluto: (1)-(2)
- (4) Ingresos corrientes

- (5) Aurrezki garbia, balio erlatiboan: $(3)/(4)*100$

4.- ZORPETZE-MUGA

Esanahia: Zama finantzarioa ordaindu ondoren geratzen den aurrezki gordinaren zatia adierazten du ehunekotan, hau da, autofinantzaketa.

Kalkulua:

- (1) Zama finantzarioa, balio absolutuan: finantza-tutoretzan konputatutako zenbatekoa.
- (2) Aurrezki gordina
- (3) Zorpetze muga, balio erlatiboan: $100 - ((1)/(2)*100)$
- (4): Salbuespena: aurrezki gordina negatiboa denean edota zama finantzarioa aurrezki gordina baino handiagoa denean zorpetze muga zero izango da.

5.- ZOR BIZIA

Esanahia: Udalak hitzartutako epe luzeko maileguetatik (erabiliak nahiz erabili gabeak) amortizatu gabe dagoen zatia, adierazten den urteko abenduaren 31n. Finantza-tutoretzarako aintzat hartutako eragiketa guztiei dagokien zenbatekoa konputatzen da (maileguak, abalak, eta abar). Ez dira konputatzen diruzaintza-eragiketak, hau da, kobrantzen eta ordainketen arteko aldi baterako desorekei aurre egiteko hitzartzen direnak.

Kalkulua:

- (1) Zor bizia, balio absolutuan: Hitzartutako zorretik amortizatu gabe dagoen zenbatekoa abenduaren 31n.
- (2) Sarrera arruntak
- (3) Zor bizia, balio erlatiboa: $(1)/(2)*100$

B) GASTUEN ADIERAZLEAK

1.- LANGILERIAREN GASTUAK

Esanahia: Balio absolutuan, 1. kapituluan onartutako obligazioen zenbatekoa jasotzen du. Balio erlatiboan, 1. kapituluan onartutako obligazioei aurre egiteko erabili den sarrera arruntaren portzentajea adierazten du.

Kalkulua:

- (1) Langileriaren gastuak, balio absolutuan: Gastuen 1. kapitulua.
- (2) Sarrera arruntak
- (3) Langileriaren gastuak, balio erlatiboan: $(1)/(2)*100$

- (5) Ahorro neto valor relativo: $(3)/(4)*100$

4.- MARGEN DE ENDEUDAMIENTO

Concepto: Recoge la proporción del ahorro bruto que queda disponible tras hacer frente al pago de las cargas financieras, es decir la autofinanciación.

Cálculo:

- (1) Cargas financieras valor absoluto: importe computado a efectos de tutela financiera
- (2) Ahorro bruto
- (3) Margen de endeudamiento valor relativo: $100 - ((1)/(2)*100)$
- (4) Excepción: en el caso de ahorro bruto negativo o cargas financieras mayores que el ahorro bruto se considera margen de endeudamiento nulo.

5.- DEUDA VIVA

Concepto: Importe de la deuda a largo plazo concertada por el ayuntamiento (independientemente de si está dispuesta o no) pendiente de amortizar a 31 de diciembre del año indicado. Se computa el importe de todas las operaciones tenidas en cuenta a efectos de tutela financiera (préstamos, avales, etc). No se computan las operaciones de tesorería concertadas con objeto de hacer frente a desfases transitorios entre cobros y pagos.

Cálculo:

- (1) Deuda viva valor absoluto: importe de deuda formalizada pendiente de amortizar a 31 de diciembre.
- (2) Ingresos corrientes
- (3) Deuda viva valor relativo: $(1)/(2)*100$

B) INDICADORES DE GASTO

1.- GASTOS DE PERSONAL

Concepto: En valor absoluto, recoge el importe de las obligaciones reconocidas con cargo al capítulo 1º. En valores relativos, refleja el porcentaje de ingresos corrientes necesario para hacer frente a las obligaciones reconocidas con cargo al capítulo 1º.

Cálculo:

- (1) Gastos de personal valor absoluto: Capítulo 1 de gastos
- (2) Ingresos corrientes
- (3) Gastos de personal valor relativo: $(1)/(2)*100$

2.- AZPIKONTRATAZIOAK

Esanahia: Balio absolutuan, 227 kontzeptu ekonomikoan (kanpoko bestelako enpresek egindako lanak) onartutako obligazioen zenbatekoa jasotzen du. Balio erlatiboan, obligazio horiek ordaintzen erabilitako sarrera arrunten portzentajea adierazten du.

Kalkulua:

- (1) Kanpoko enpresen gastuak, balio absolutuan: Gastuen 227 kontzeptua (kanpoko bestelako enpresek egindako lanak)
- (2) Sarrera arruntak
- (3) Azpikontratazioak, balio erlatiboan: $(1)/(2)*100$

3.- BESTEEI EMANDAKO DIRU LAGUNTZAK

Esanahia: Balio absolutuan, enpresa pribatuei, familia eta irabazi-xederik gabeko erakundeei eta atzerriari emandako transferentzietan onartutako obligazioak jasotzen ditu, hau da, eskuzabaltasunez emandakoak. Balio erlatiboan, obligazio horiek ordaintzen erabilitako sarrera arrunten portzentajea adierazten du.

Kalkulua:

- (1) Diru laguntzak, balio absolutuan: Gastuen 47. artikulua (transferentzia arruntak enpresa pribatuei), 48. artikulua (familia eta irabazi-xederik gabeko erakundeei) eta 49. artikulua (atzerriari).
- (2) Sarrera arruntak
- (3) Diru laguntzak, balio erlatiboan: $(1)/(2)*100$

4.- FUNTZIONAMENDU GASTUAK

Esanahia: Balio absolutuan, funtzionamendu-gastuetan onartutako obligazioak jasotzen ditu, hau da, langileria gastuak, ondasun eta zerbitzu arrunten erosketak eta "diru laguntzak" adierazlean jaso gabeko transferentzia arruntak. Balio erlatiboan, obligazio horiek ordaintzen erabilitako sarrera arrunten portzentajea adierazten du.

Kalkulua:

- (1) Funtzionamendu gastuak, balio absolutuan: Gastuen 1, 2 eta 4 kapituluak, diru laguntzak ezik.
- (2) Sarrera arruntak
- (3) Funtzionamendu gastuak, balio erlatiboan: $(1)/(2)*100$

2.- SUBCONTRATACIONES

Concepto: En valor absoluto, recoge el importe de las obligaciones reconocidas con cargo al concepto económico 227 "Trabajos realizados por otras empresas externas". En valores relativos, refleja el porcentaje de ingresos corrientes necesario para hacer frente al pago de las citadas obligaciones.

Cálculo:

- (1) Gastos de empresas externas valor absoluto: Concepto 227 de gastos (trabajos realizados por otras empresas externas).
- (2) Ingresos corrientes
- (3) Subcontrataciones valor relativo: $(1)/(2)*100$

3.- SUBVENCIONES CONCEDIDAS

Concepto: En valor absoluto, recoge el importe de las obligaciones reconocidas en concepto de transferencias a empresas privadas, a familias e instituciones sin fines de lucro y al exterior, es decir, las transferencias de mera liberalidad. En valores relativos, refleja el porcentaje de ingresos corrientes necesario para hacer frente al pago de las citadas obligaciones.

Cálculo:

- (1) Subvenciones valor absoluto: artículos 47 (transferencias corrientes a empresas privadas), 48 (a familias y organismos sin ánimo de lucro) y 49 (al exterior) de gastos.
- (2) Ingresos corrientes
- (3) Subvenciones valor relativo: $(1)/(2)*100$

4.- GASTOS DE FUNCIONAMIENTO

Concepto: En valor absoluto, recoge las obligaciones reconocidas por el ayuntamiento en concepto de gastos de funcionamiento, esto es, gastos de personal, compras de bienes y servicios corrientes y transferencias corrientes distintas a las recogidas en el indicador "subvenciones". En valores relativos, refleja el porcentaje de ingresos corrientes necesario para hacer frente al pago de las citadas obligaciones.

Cálculo:

- (1) Gastos de funcionamiento valor absoluto: capítulos 1, 2 y 4 de gastos, excepto subvenciones.
- (2) Ingresos corrientes
- (3) Gastos de funcionamiento valor relativo: $(1)/(2)*100$

C) INBERTSIOEN ADIERAZLEAK**1.- INBERTSIO GARBIAK, LOTUTAKO FINANTZAKETA GABEAK**

Esanahia: Balio absolutuan, finantzaketa lotua ez duten kapital-gastuetan (pasibo finantzarioen amortizazioa ezik) onartutako obligazioak jasotzen ditu, inbertsioen besterenganatzea kenduta. Udalak inbertsioetan egindako ahalegina adierazten du, besteek (maileguak kontuan izan gabe) finantzatutako zatia jasotzen ez duenez. Balio erlatiboan, biztanleko datua ematen da.

Kalkulua:

- (1) Inbertsio garbiak, lotutako finantzaketa gabeak, balio absolutuan: Gastuen 6, 7 eta 8 kapituluak, ken sarreren 6, 7 eta 8 kapituluak, eta kontribuzio bereziak.
- (2) Biztanleak
- (3) Inbertsio garbiak, lotutako finantzaketa gabeak, balio erlatiboan: $(1)/(2)*100$

2.- INBERTSIO GARBIAK, GUZTIRA

Esanahia: Balio absolutuan, kapital-gastuetan (pasibo finantzarioen amortizazioa ezik) onartutako obligazioak jasotzen ditu, inbertsioen besterenganatzea kenduta. Balio erlatiboan, biztanleko datua ematen da.

Kalkulua:

- (1) Inbertsio garbiak, guztira, balio absolutuan: Gastuen 6, 7 eta 8 kapituluak, sarreren 6 eta 8 kapituluak kenduta.
- (2) Biztanleak
- (3) Inbertsio garbiak, guztira, balio erlatiboan: $(1)/(2)*100$

3.- INBERTSIO-MAILA, LOTUTAKO FINANTZAKETA GABEA

Esanahia: Balio absolutuan, finantzaketa lotua ez duten kapital-gastuetan (pasibo finantzarioen amortizazioa ezik) onartutako obligazioak jasotzen ditu, inbertsioen besterenganatzea kenduta. Udalak inbertsioetan egindako ahalegina adierazten du, besteek (maileguak kontuan izan gabe) finantzatutako zatia jasotzen ez duenez. Balio erlatiboan, gastu osoaren gainean obligazio horiek duten portzentajea ematen digu.

C) INDICADORES DE INVERSIÓN**1.- INVERSIONES NETAS SIN FINANCIACIÓN AFECTADA**

Concepto: En valor absoluto, recoge el importe de las obligaciones reconocidas por gastos de capital (excepto amortización de pasivos financieros), minorado por las enajenaciones de inversiones, y que no estén financiadas con ingresos afectados. Refleja el esfuerzo inversor del ayuntamiento, en la medida en que no computa la parte financiada por terceros (excepto deuda). En valores relativos, la información se presenta en términos per cápita.

Cálculo:

- (1) Inversiones netas sin financiación afectada valor absoluto: capítulos 6, 7 y 8 de gastos, minorados con capítulos 6, 7 y 8 de ingresos, y contribuciones especiales.
- (2) Habitantes
- (3) Inversiones netas sin financiación afectada valor relativo: $(1)/(2)*100$

2.- INVERSIONES NETAS TOTALES

Concepto: En valor absoluto, recoge el importe de las obligaciones reconocidas totales por gastos de capital (excepto amortización de pasivos financieros), minorado por las enajenaciones de inversiones. En valores relativos, la información se presenta en términos per cápita.

Cálculo:

- (1) Inversiones netas totales valor absoluto: Capítulos 6, 7 y 8 de gastos, minorados con capítulos 6 y 8 de ingresos,
- (2) Habitantes
- (3) Inversiones netas totales valor relativo: $(1)/(2)*100$

3.- NIVEL DE INVERSIÓN SIN FINANCIACION AFECTADA

Concepto: En valor absoluto, recoge el importe de las obligaciones reconocidas por gastos de capital (excepto amortización de pasivos financieros), minorado por las enajenaciones de inversiones, y que no estén financiadas con ingresos afectados. Refleja el esfuerzo inversor del ayuntamiento, en la medida en que no computa la parte financiada por terceros (excepto deuda). En valores relativos, refleja el porcentaje que suponen dichas obligaciones en relación con el gasto total.

Kalkulua:

- (1) Inbertsio garbiak, lotutako finantzaketa gabeak, balio absolutuan
- (2) Gastuak guztira: Gastuen 1etik 9rainoko kapituluak
- (3) Inbertsio-maila, lotutako finantzaketa gabea: $(1)/(2)*100$

4.- INBERTSIO-MAILA, GUZTIRA

Esanahia: Balio absolutuan, kapital-gastuetan (pasibo finantzarioen amortizazioa ezik) onartutako obligazioak jasotzen ditu, inbertsioen besterenganatzea kenduta. Balio erlatiboan, gastu osoaren gainean obligazio horiek duten portzentajea ematen digu.

Kalkulua:

- (1) Inbertsio garbiak, guztira, balio absolutuan
- (2) Gastuak guztira: Gastuen 1etik 9rainoko kapituluak
- (3) Inbertsio-maila, guztira: $(1)/(2)*100$

5.- KAPITAL-TRANSFERENTZIEKIKO MENPEKOTASUNA

Esanahia: Balio absolutuan, beste entitateetatik datozen kapital-transferentzietan likidatutako eskubideak jasotzen ditu. Balio erlatiboan, transferentzia horiek finantzatu duten inbertsio garbiaren ehunekoa jasotzen du. Inbertsioek kapital-transferentziekiko duten menpekotasun-mailaren berri ematen digu.

Kalkulua:

- (1) Kapital-transferentziak, balio absolutuan: Sarrerren 7. kapituluak.
- (2) Inbertsio garbiak: Gastuen 6, 7 eta 8 kapituluak, sarrerren 6 eta 8 kapituluak kenduta.
- (3) Kapital-transferentziekiko menpekotasuna: $(1)/(2)*100$

6.- MAILEGUEKIKO MENPEKOTASUNA

Esanahia: Balio absolutuan, jasotako maileguengatik likidatutako eskubideak jasotzen ditu. Balio erlatiboan, mailegu horiek finantzatu duten inbertsio garbiaren ehunekoa jasotzen du. Inbertsioek maileguekiko duten menpekotasun-mailaren berri ematen digu.

Kalkulua:

- (1) Maileguak, balio absolutuan: Sarrerren 9. kapituluak
- (2) Inbertsio garbiak: Gastuen 6, 7 eta 8 kapituluak, sarrerren 6 eta 8 kapituluak kenduta.

Cálculo:

- (1) Inversiones netas sin financiación afectada valor absoluto
- (2) Total de gastos: Capítulos 1 a 9 de gastos
- (3) Nivel de inversión sin financiación afectada: $(1)/(2)*100$

4.- NIVEL DE INVERSIÓN TOTAL

Concepto: En valor absoluto, recoge el importe de las obligaciones reconocidas totales por gastos de capital (excepto amortización de pasivos financieros), minorado por las enajenaciones de inversiones. En valores relativos, refleja el porcentaje que suponen dichas obligaciones en relación con el gasto total.

Cálculo:

- (1) Inversiones netas totales valor absoluto
- (2) Total de gastos: Capítulos 1 a 9 de gastos
- (3) Nivel de inversión total: $(1)/(2)*100$

5.- DEPENDENCIA DE TRANSFERENCIAS DE CAPITAL

Concepto: En valor absoluto, recoge el importe de los derechos reconocidos por transferencias de capital procedentes de otros entes. En valores relativos, recoge el porcentaje de la inversión neta total que ha sido financiado con dichas transferencias. Indica el grado de dependencia de las inversiones respecto de las transferencias de capital.

Cálculo:

- (1) Transferencias de capital valor absoluto: Capítulo 7 de ingresos.
- (2) Inversiones netas: Capítulos 6, 7 y 8 de gastos, minorados con capítulos 6 y 8 de ingresos,
- (3) Dependencia de transferencias de capital: $(1)/(2)*100$

6.- DEPENDENCIA DE PRÉSTAMOS

Concepto: En valor absoluto, recoge el importe de los derechos reconocidos en concepto de préstamos recibidos. En valores relativos, recoge el porcentaje de la inversión neta total que ha sido financiado con dichos préstamos. Indica el grado de dependencia de las inversiones respecto de los préstamos.

Cálculo:

- (1) Préstamos valor absoluto: Capítulo 9 de ingresos
- (2) Inversiones netas: Capítulos 6, 7 y 8 de gastos, minorados con capítulos 6 y 8 de ingresos

- (3) Mailegukerik menpekotasuna: $(1)/(2)*100$

D) SARREREN ADIERAZLEAK

1.- PRESIO FISKALA

Esanahia: Balio absolutuan, zuzeneko zergetan, zeharkako zergetan, tasetan, prezio publikoetan eta kontribuzio berezietan likidatutako eskubideak jasotzen ditu. Adierazlea faktore hauei lotuta dago: udalerriko zerga-ahalmenari, ordenantzetan jasotako tarifei eta kudeaketa-eraginkortasunari. Balio erlatiboan, datua biztanleko emana dator.

Kalkulua:

- (1) Sarrera tributarioak, balio absolutuan: Sarreren 1 eta 2 kapituluak eta 31, 32, 34 eta 36 artikulua (tasak, prezio publikoak eta kontribuzio bereziak)
- (2) Biztanleak
- (3) Sarrera tributarioak, balio erlatiboan: $(1)/(2)*100$

2.- ORDENANTZAK

Esanahia: Udalak zenbateraino erabili duen legeriak bere esku utzitako zergapetze-gaitasuna jasotzen du. Hau da, legeriak baimendutako gehieneko karga-tasetatik eta tarifetatik zenbateko zatia osatzen duten, ehunekotan, udalak onartutakoak.

Kalkulua:

- (1) OHZ-landalurra: tasa/1,1*100
- (2) OHZ-hirilurra:
 - ⇒ 2012. urtera arte: tasa/0,416*100
 - ⇒ 2013. urtetik aurrera: tasa/0,453*100
- (3) JEZ:
 - ⇒ 2012. urtera arte: koefizientea*kokapen indizea*ponderazio koefizientea/5,28*100
 - ⇒ 2013. urtera arte: koefizientea*kokapen indizea*ponderazio koefizientea/5,676*100
- (4) Ibilgailuen gaineko Zerga:
 - ⇒ 2009. urtera arte: koefizientea/2,2*100
 - ⇒ 2010. urtetik aurrera: koefizientea/3*100
- (5) Eraikuntzen gaineko Zerga: tipoa/5*100
- (6) Lurren Balio-Gehikuntzaren gaineko Zerga: tipoa*ehunekoa/K*100, eta bertan:
 - ⇒ $ehunekoa=(\%1+\%2+\%3+\%4)/4$
 - ⇒ K, 2012. urtera arte=32,50
 - ⇒ K, 2013. urtetik aurrera=48,75
- (7) Ordenantzak: $0,01*(1)+0,44*(2)+0,21*(3)+0,14*(4)+0,15*(5)+0,05*(6)$

- (3) Dependencia de préstamos: $(1)/(2)*100$

D) INDICADORES DE INGRESOS

1.- PRESIÓN FISCAL

Concepto: En valor absoluto, recoge el importe de los derechos reconocidos por impuestos directos, impuestos indirectos, tasas, precios públicos y contribuciones especiales. Este indicador depende de la capacidad fiscal del municipio, de las tarifas recogidas en sus ordenanzas y de la eficacia en la gestión. En valores relativos, la información se presenta en términos per cápita.

Cálculo:

- (1) Ingresos tributarios valor absoluto: Capítulos 1 y 2 y artículos 31, 32, 34 y 36 (tasas, precios públicos y contribuciones especiales) de ingresos.
- (2) Habitantes
- (3) Ingresos tributarios valor relativo: $(1)/(2)*100$

2.- ORDENANZAS

Concepto: Recoge el grado de utilización por parte del ayuntamiento del recorrido fiscal permitido por la normativa vigente. Esto es, el porcentaje que suponen los tipos y tarifas aprobados por el ayuntamiento respecto de los máximos permitidos por la normativa.

Cálculo:

- (1) IBI Rústica: tipo/1,1*100
- (2) IBI Urbana:
 - ⇒ Hasta 2012: tipo/0,416*100
 - ⇒ A partir de 2013: tipo/0,453*100
- (3) IAE:
 - ⇒ Hasta 2012: coeficiente*índice de situación*índice de ponderación/5,28*100
 - ⇒ A partir de 2013: coeficiente*índice de situación*índice de ponderación/5,676*100
- (4) Impuesto sobre Vehículos:
 - ⇒ Hasta 2009: coeficiente/2,2*100
 - ⇒ A partir de 2010: coeficiente/3*100
- (5) Impuesto de Construcciones: tipo/5*100
- (6) Plusvalía: tipo*porcentaje/K*100, donde:
 - ⇒ $porcentaje=(\%1+\%2+\%3+\%4)/4$
 - ⇒ K, hasta 2012= 32,50
 - ⇒ K, a partir de 2013=48,75
- (7) Ordenanzas: $0,01*(1)+0,44*(2)+0,21*(3)+0,14*(4)+0,15*(5)+0,05*(6)$

3.- ZERGA-AHALMENA

Esanahia: Udalerrian dagoen eta zergapetu litekeen aberastasunaren arabera udalak berezkoak dituen zergengatik duen dirubilketa-ahalmena neurtzen du. Era kuantitatiboan, legerian jasotako gutxieneko kargatasak erabiliz udalak egin dezakeen dirubilketarekin bat dator. Kalkulurako errolda bitartez kudeatzen diren zergak bakarrik hartu dira kontuan: OHZ, JEZ eta Trakzio Mekanikoko Ibilgailuen gaineko Zerga.

Kalkulua:

- (1) OHZ-landalurra: oinarri likidagarria*0,003
- (2) OHZ-hirilurra: oinarri likidagarria*0,0004
- (3) JEZ: gutxieneko tarifa
- (4) Ibilgailuen gaineko Zerga: gutxieneko tarifa
- (5) Zerga-ahalmena, balio absolutuan: (1)+(2)+(3)+(4)
- (6) Zerga-ahalmena, balio erlatiboan: (5)/biztanleak

4.- TRANSFERENTZIA ARRUNTEKIKO MENPEKOTASUNA

Esanahia: Balio absolutuan, beste entitateetatik datozen transferentzia arruntetan likidatutako eskubideak jasotzen ditu. Balio erlatiboan, transferentzia horiek sarrera arruntetan duten pisua, ehunekotan, jasotzen du. Sarrera arruntek transferentzia arruntekiko duten menpekotasun-mailaren berri ematen digu.

Kalkulua:

- (1) Transferentzia arruntak, balio absolutuan: Sarreren 4. kapitulua
- (2) Sarrera arruntak
- (3) Transferentzia arruntekiko menpekotasuna: (1)/(2)*100

5.- APARTEKO SARRERAK

Esanahia: Balio absolutuan, urtetik urtera gora-behera ugari izaten dituzten sarrera aldakorretan likidatutako eskubideak jasotzen ditu. Balio erlatiboan, sarrera horiek sarrera arruntetan duten pisua, ehunekotan, jasotzen du.

Kalkulua:

- (1) Aparteko sarrerak, balio absolutuan: sarreren 2. kapitulua, Hirilurren Balio-Gehikuntzaren gaineko Zerga, salmentak, itxitako ekitaldietako diru-itzulketak eta 39. artikulua (bestelako sarrerak).
- (2) Sarrera arruntak
- (3) Aparteko sarrerak, balio erlatiboan: (1)/(2)*100

3.- CAPACIDAD FISCAL

Concepto: Refleja la capacidad del ayuntamiento para recaudar sus tributos propios municipales, en base a la riqueza objeto de gravamen en su término municipal. Cuantitativamente se corresponde con la recaudación que obtendría el ayuntamiento en el caso de que aplicase los tipos y tarifas mínimos contemplados por la normativa vigente. A estos efectos, sólo se han tenido en consideración los impuestos municipales gestionados mediante padrón: IBI, IAE e Impuesto sobre Vehículos de Tracción Mecánica.

Cálculo:

- (1) IBI Rústica: base liquidable*0,003
- (2) IBI Urbana: base liquidable*0,0004
- (3) IAE: cuotas de tarifa
- (4) Impuesto sobre Vehículos: cuotas por tarifa mínima
- (5) Capacidad fiscal valor absoluto: (1)+(2)+(3)+(4)
- (6) Capacidad fiscal valor relativo: (5)/habitantes

4.- DEPENDENCIA DE TRANSFERENCIAS CORRIENTES

Concepto: En valor absoluto, recoge el importe de los derechos reconocidos en concepto de transferencias corrientes procedentes de otros entes. En valores relativos, recoge el porcentaje de ingresos corrientes que han sido obtenidos por esta vía de financiación. Indica el grado de dependencia de los ingresos corrientes respecto de las transferencias corrientes.

Cálculo:

- (1) Transferencias corrientes valor absoluto: Capítulo 4 de ingresos
- (2) Ingresos corrientes
- (3) Dependencia de transferencias corrientes: (1)/(2)*100

5.- INGRESOS EXTRAORDINARIOS

Concepto: En valor absoluto, recoge el importe de los derechos reconocidos en concepto de ingresos cuyo comportamiento es errático o experimentan fuertes oscilaciones de un año a otro. En valores relativos, recoge, en porcentaje, el peso de los ingresos de tal naturaleza respecto del total de ingresos corrientes.

Cálculo:

- (1) Ingresos extraordinarios valor absoluto: Capítulo 2 de ingresos, Impuesto sobre el Incremento del Valor de los Terrenos de Naturaleza Urbana, ventas, reintegros de presupuestos cerrados y artículo 39 (otros ingresos).
- (2) Ingresos corrientes
- (3) Ingresos extraordinarios valor relativo: (1)/(2)*100

6.- ERROLDA FISKALEN KOBRANTZA MAILA

Esanahia: OHZ eta JEZengatik jaulkitako errezibuetatik borondatezko ordainketa-epean izandako dirubilketa zenbatekoa izan den, ehunekotan, jasotzen du. Dirubilketa-eraginkortasuna adierazten du.

Kalkulua:

- (1) OHZ-landalurra: bilketa
- (2) OHZ- hirilurra: bilketa
- (3) JEZ: bilketa
- (4) OHZ-landalurra: emisioa
- (5) OHZ- hirilurra: emisioa
- (6) JEZ: emisioa
- (7) Zerga-erroldeko kobrantza-maila: $[(1)+(2)+(3)] / [(4)+(5)+(6)]$

E) BESTELAKO ADIERAZLEAK

1.- GASTU OROKORRETARAKO DIRUZAINZTA-GERAKINA

Esanahia: Balio absolutuan, Gastu Orokorretarako Diruzaintza Gerakinaren zenbatekoa jasotzen du, aurrekontuaren likidaziotik hartuta. Urteko aurrekontuan kreditu-aldaketak finantzatzeko erabili litekeen aurreko urteetako soberakinaren berri ematen digu. Gastu Orokorretarako Diruzaintza-Gerakina negatiboa bada, udalak neurritz gain gastatu duela adierazten du, eta ondorioz sortutako defizita, legeriak agintzen duen eran, datozen urteetan kitatu beharko da. Balio erlatiboan, Diruzaintza-Gerakin horrek sarrera arruntetan duen pisua, ehunekotan, jasotzen du.

Kalkulua:

- (1) Gastu Orokorretarako Diruzaintza-Gerakina, balio absolutuan
- (2) Sarrera arruntak
- (3) Gastu Orokorretarako Diruzaintza-Gerakina, balio erlatiboan: $(1)/(2)*100$

2.- LIKIDEZIA

Esanahia: Udalak, batez beste, Diruzaintzan izan duen aldi baterako soberakinen berri ematen digu. Era kuantitatiboan, zeharbidez zehaztuta dago, hau da, soberakin horiek emandako etekin finantzarioen bitartez.

Kalkulua:

6.- NIVEL DE COBRABILIDAD DE PADRONES FISCALES

Concepto: Recoge el porcentaje que supone la recaudación obtenida en periodo voluntario sobre el importe total de los recibos emitidos, en concepto de IBI e IAE. Refleja la eficacia recaudatoria.

Cálculo:

- (1) IBI Rústica: recaudación
- (2) IBI Urbana: recaudación
- (3) IAE: recaudación
- (4) IBI Rústica: emisión
- (5) IBI Urbana: emisión
- (6) IAE: emisión
- (7) Nivel de cobrabilidad de padrones fiscales: $[(1)+(2)+(3)] / [(4)+(5)+(6)]*100$

E) OTROS INDICADORES

1.- REMANENTE DE TESORERÍA PARA GASTOS GENERALES

Concepto: Recoge, en valores absolutos, el importe del Remanente de Tesorería para Gastos Generales que arroja la Liquidación del Presupuesto. Indica el excedente obtenido en ejercicios cerrados que puede servir como fuente de financiación de las modificaciones de crédito del ejercicio corriente. Un Remanente de Tesorería para Gastos Generales negativo indica que el ayuntamiento ha gastado por encima de sus posibilidades, provocando un déficit que ha de ser enjugado en ejercicios venideros, de acuerdo con lo establecido en la normativa presupuestaria vigente. En valores relativos, recoge el peso que representa dicho Remanente sobre el total de ingresos corrientes.

Cálculo:

- (1) Remanente de Tesorería para Gastos Generales valor absoluto
- (2) Ingresos corrientes
- (3) Remanente de Tesorería para Gastos Generales valor relativo: $(1)/(2)*100$

2.- LIQUIDEZ

Concepto: Indica el volumen de excedentes temporales de Tesorería de que ha dispuesto, por término medio, un ayuntamiento. Cuantitativamente se ha determinado, de forma indirecta, a través de los rendimientos financieros que dichos excedentes han generado.

Cálculo:

- (1) Etekin finantzarioak: Balore-tituluen interesak (50. art.) eta gordailuen interesak (56. art.)
- (2) Batez besteko interes-tasa adierazlearen urtean.
- (3) Batez besteko interes-tasa oinarritzko urtean
- (4) Likidezia, balio absolutuan: $(1)/(2)*(3)$
- (5) Sarrera arruntak
- (6) Likidezia, balio erlatiboan: $(4)/(5)*100$

F) OHARRA

Adierazleak osatzeko erabilitako aurrekontu-datuak likidazioetatik hartu dira, eskubide likidatuen eta obligazio onartuen fasean.

Aurrekontu-datuek udalaren eta bere organismo autonomoen zenbateko kontsolidatuak jasotzen dituzte, Gastu Orokorretarako Diruzaintza-Gerakinari buruzko adierazlean ezik.

- (1) Rendimientos financieros: Intereses de títulos valores (art. 50) e intereses de depósitos (art. 56).
- (2) Tipo de interés medio en el año del indicador.
- (3) Tipo de interés medio en el año base.
- (4) Liquidez valor absoluto: $(1)/(2)*(3)$
- (5) Ingresos corrientes
- (6) Liquidez valor relativo: $(4)/(5)*1.000$

F) NOTA

Los datos presupuestarios utilizados para la elaboración de los indicadores han sido obtenidos de la liquidación, en fase de derechos liquidados y obligaciones reconocidas.

Los datos presupuestarios corresponden a los importes consolidados de ayuntamientos y organismos autónomos, excepto en el indicador de Remanente de Tesorería para Gastos Generales.



Adierazleak.
Balio
erlatiboak

AURREZKI GORDINA
AHORRO BRUTO

	2002	2003	2004	2005	2006	2007	2008	2009	2010	2011
OREXA	21,65	22,90	24,23	25,81	3,87	21,68	37,95	-14,58	11,97	6,70
BALIARRAIN	27,73	39,12	14,99	20,96	35,72	37,49	41,79	34,87	39,56	17,37
GAINZA	21,10	22,79	14,52	12,77	11,36	18,00	11,19	-18,25	14,23	4,97
ALTZAGA	43,85	28,32	32,83	26,77	34,74	40,68	30,54	12,48	22,50	-6,96
GAZTELU	45,42	9,20	12,97	-1,26	6,76	15,83	13,61	-6,81	10,69	3,68
BEIZAMA	40,56	-15,94	39,68	36,53	51,18	-7,42	24,17	5,65	8,96	2,95
ORENDAIN	58,02	32,51	28,00	29,12	18,57	-55,20	-4,42	17,12	23,69	-0,19
ARAMA	54,21	25,73	51,39	39,07	24,70	27,61	31,18	18,01	20,47	28,74
ELDUAIN	25,65	22,56	21,98	20,56	12,03	18,61	33,49	19,75	-5,40	-28,70
LARRAUL	0,84	-0,46	27,95	19,16	12,47	5,70	9,46	-9,53	12,05	7,26
MUTILOA	33,57	34,83	68,27	54,36	39,58	40,74	44,53	48,93	54,13	38,80
ZERAIN	20,37	24,96	22,38	16,79	17,00	13,36	7,27	-5,68	16,33	25,55
LEINTZ-GATZAGA	22,56	31,69	39,85	15,94	24,41	21,83	28,74	1,44	19,12	17,95
BELAUNTZA	-11,27	0,95	2,30	-7,91	25,01	23,74	33,85	15,57	22,93	10,89
ALBIZTUR	60,29	38,86	42,67	61,34	57,05	41,14	11,10	-20,00	6,62	-4,10
ABALTZISKETA	46,85	30,58	37,42	34,23	28,07	32,03	24,91	33,36	28,57	17,95
ALKIZA	-0,27	7,43	-21,38	13,97	11,87	16,30	14,72	3,06	11,96	9,36
HERNALDE	33,16	26,43	32,96	29,27	29,77	25,17	23,86	7,40	8,25	8,77
LEABURU	10,15	43,42	28,42	5,56	35,31	19,34	39,02	16,34	25,06	4,41
ALTZO	34,45	34,64	16,87	34,11	30,90	18,23	37,51	14,17	20,63	4,09
ADUNA	39,75	32,18	33,25	36,97	40,28	33,43	51,36	23,19	9,78	5,06
IKAZTEGIETA	17,29	22,41	11,88	12,79	2,74	10,65	5,26	16,78	34,88	14,26
GABIRIA	25,81	18,79	35,39	12,42	2,26	28,43	17,62	0,61	9,99	4,07
BIDEGOIAN	7,48	27,49	7,14	14,82	16,22	23,42	13,23	4,84	14,45	11,45
BERROBI	23,31	41,90	34,22	20,83	5,90	10,18	24,17	20,20	-9,50	-11,13
ERREZIL	18,53	17,94	16,09	13,61	21,57	22,12	6,32	9,72	14,51	14,36
EZKIO-ITSASO	17,92	24,08	23,16	19,17	23,42	38,30	19,16	4,79	16,94	23,83
LIZARTZA	17,12	36,98	31,82	20,74	25,56	30,80	11,05	7,93	-1,15	-2,89
ITSASONDO	27,95	27,41	37,04	42,57	34,88	36,23	32,61	12,24	14,39	14,12
AIZARNAZABAL	25,36	32,10	33,28	48,02	28,62	42,25	27,18	15,35	18,26	24,31
OLABERRIA	20,18	23,69	13,83	30,61	35,50	31,82	29,13	22,52	21,43	35,21
AMEZKETA	24,97	34,65	28,20	26,08	25,79	33,91	33,24	33,07	30,26	24,33
BERASTEGI	43,59	44,25	34,85	39,56	40,60	29,70	41,67	17,75	14,91	-17,99
ELGETA	10,84	19,22	13,51	25,71	9,19	4,86	6,50	3,10	15,50	24,09
ORMAIZTEGI	18,08	5,00	10,83	9,33	5,93	12,63	13,38	9,55	16,46	14,84
SEGURA	15,48	14,74	12,74	16,28	11,75	21,31	23,20	33,53	12,55	22,59
ASTEASU	29,39	14,13	11,05	33,19	29,61	33,72	16,74	28,02	11,73	11,12
ZALDIBIA	10,31	12,15	10,78	21,69	18,18	21,40	21,81	14,83	9,45	8,88
LEGORRETA	28,99	20,18	15,65	18,95	28,38	18,89	7,84	7,46	17,13	15,33
ZEGAMA	51,47	70,21	30,27	37,38	26,13	25,53	8,87	1,35	11,96	9,58
IRURA	15,53	25,76	17,50	33,03	8,44	11,85	11,22	14,81	6,32	1,30
ATAUN	37,50	33,14	34,54	28,93	33,82	34,64	22,32	16,07	16,99	16,77
ALEGIA	26,79	22,58	21,80	14,48	28,80	29,26	17,82	18,39	10,50	7,26
ANOETA	7,00	28,32	0,25	17,01	16,91	15,41	5,52	-9,13	19,22	26,05
MENDARO	30,31	21,72	20,77	35,50	31,71	32,53	27,51	20,14	27,97	22,82
AIA	39,72	19,80	26,14	40,12	29,78	37,15	12,73	17,83	22,74	19,79
ANTZUOLA	32,40	10,19	19,66	4,04	18,65	11,64	2,08	8,28	20,27	22,99
IDIAZABAL	37,12	25,35	23,04	29,44	30,24	27,33	14,45	7,80	21,74	10,27
GETARIA	26,01	19,56	15,27	13,36	17,66	11,34	5,58	-4,42	16,28	13,43
ZIZURKIL	26,68	22,43	26,58	22,30	17,26	21,98	18,74	7,61	3,20	-4,42
ZESTOA	28,78	27,23	14,58	28,19	37,45	33,25	16,48	16,80	18,79	18,14
SORALUZE	35,89	17,65	12,94	24,45	24,22	23,89	12,81	2,51	3,43	10,43
ESKORIATZA	26,91	32,11	14,54	20,50	22,94	26,81	18,40	13,81	23,27	12,57
IBARRA	19,49	27,99	21,44	31,20	18,00	27,40	8,89	-0,74	7,37	4,90
ASTIGARRAGA	15,20	13,28	16,93	26,48	16,50	9,21	11,86	-0,42	20,11	8,53
MUTRIKU	26,93	22,18	15,13	21,73	15,81	21,48	12,20	-2,33	15,66	16,16
ORIO	13,76	18,58	36,21	16,04	28,42	20,90	5,32	8,56	-2,46	2,50
LAZKAO	32,31	35,37	36,48	32,59	34,86	29,37	32,62	22,94	24,67	18,45
DEBA	8,17	13,85	10,98	15,56	23,51	12,17	11,48	7,38	8,67	5,29
VILLABONA	25,46	18,58	12,91	20,30	22,91	25,07	18,26	6,42	20,31	8,36
LEZO	18,97	23,93	18,53	14,80	14,97	27,08	10,09	15,60	17,88	6,46
USURBIL	33,51	26,47	28,46	22,46	22,20	21,92	17,81	8,29	10,64	4,31
URNIETA	11,79	23,92	22,84	24,27	29,01	29,37	21,38	13,87	25,65	12,95
ARETXABALETIA	30,13	28,30	25,47	27,23	28,36	44,54	21,36	6,50	18,02	12,22
URRETXU	28,66	28,16	19,97	33,29	22,63	23,41	11,12	4,67	4,28	6,67
LEGAZPI	23,82	21,52	24,21	20,75	23,16	22,35	21,39	25,41	0,26	9,18
ZUMAIA	31,67	33,90	33,60	32,28	33,15	30,21	18,52	2,71	5,87	8,90
ORDIZIA	15,52	17,57	15,25	21,90	16,94	19,44	15,59	7,08	12,57	6,42
OIARTZUN	31,64	28,90	40,04	29,92	24,64	30,22	9,88	8,02	13,41	10,10
ZUMARRAGA	29,16	27,73	21,36	24,19	38,51	19,21	1,87	1,44	13,97	9,42
OÑATI	35,38	35,44	32,09	31,18	34,43	33,90	21,37	17,10	15,88	17,89
ELGOIBAR	28,22	31,51	22,90	25,01	23,52	20,76	13,07	-2,46	8,98	11,56
AZKOITIA	34,03	33,88	24,87	22,21	18,73	20,26	11,68	9,31	13,30	12,23
BEASAIN	28,65	27,78	27,71	32,38	31,32	34,30	29,55	20,75	26,41	22,20
AZPEITIA	25,69	32,26	28,07	29,16	30,81	35,37	25,74	22,40	21,25	19,55
BERGARA	17,90	17,07	18,61	18,28	16,01	17,44	15,51	7,48	14,86	9,20
ANDOAIN	25,61	17,54	12,40	12,03	9,16	7,55	1,07	-2,85	4,24	1,33
PASAJA	19,26	19,23	17,07	15,46	11,38	14,87	7,23	-6,74	14,89	-0,65
HONDARRIBIA	31,36	34,09	39,51	33,02	35,36	39,45	32,26	21,28	28,72	24,90
LASARTE-ORIA	26,29	20,22	23,57	21,83	26,51	21,20	7,84	2,57	11,43	4,66
TOLOSA	30,60	26,21	20,80	20,43	24,53	19,35	18,51	7,16	11,47	14,64
HERNANI	16,34	23,32	21,74	17,59	15,13	13,65	14,56	3,05	8,42	7,99
ARRASATE	24,43	23,12	20,48	19,82	26,91	26,86	20,54	10,20	16,25	10,73
ZARAUZ	17,21	17,13	21,04	21,91	23,54	15,69	7,59	4,09	15,13	15,66
EIBAR	18,92	25,50	23,14	21,58	25,59	22,33	13,67	4,29	14,31	10,01
ERRENTERIA	14,29	16,42	17,42	17,36	16,64	22,48	13,59	7,34	13,20	8,15
IRUN	20,16	21,78	21,15	19,76	25,06	20,60	12,87	4,63	21,51	16,51
DONOSTIA	14,99	16,45	15,59	17,40	16,19	13,90	11,15	5,71	11,25	4,10
GIPUZKOA	21,11	21,89	20,67	21,12	21,69	20,43	14,15	7,24	13,95	9,42
0-1000	26,52	26,39	27,46	27,18	26,81	26,67	25,90	14,53	18,37	15,49
1.000-5.000	27,27	24,92	17,86	24,94	22,51	23,09	14,39	9,47	15,76	12,35
5.000-10.000	23,94	24,64	25,86	24,66	24,78	25,68	17,02	10,14	12,31	8,62
10.000-20.000	26,26	26,06	23,67	22,85	23,83	22,85	15,43	7,59	14,44	11,51
20.000-100.000	18,85	20,88	20,56	19,82	23,38	21,67	13,64	5,97	16,73	12,61
>100.000	14,99	16,45	15,59	17,40	16,19	13,90	11,15	5,71	11,25	4,10
GUZTIRA	21,11	21,89	20,67	21,12	21,69	20,43	14,15	7,24	13,95	9,42

LEGEZKO ZORPETZE-MAILA
NIVEL DE ENDEUDAMIENTO LEGAL

	2004	2005	2006	2007	2008	2009	2010	2011	2012	2013
OREXA	4,12	5,05	4,99	4,60	3,93	4,69	3,90	3,40	0,00	0,00
BALIARRAIN	11,52	10,88	9,55	9,70	9,10	8,96	6,99	8,76	7,61	7,39
GAINZA	7,30	6,77	6,62	7,09	11,00	8,61	6,61	7,46	7,31	7,10
ALTZAGA	5,79	6,32	5,44	4,90	5,44	6,35	5,29	6,53	6,10	0,00
GAZTELU	4,98	5,88	11,77	11,43	12,00	13,62	9,86	9,74	9,72	9,31
BEIZAMA	0,00	0,00	0,00	0,00	0,00	0,00	2,51	6,05	4,74	4,45
ORENDAIN	0,00	0,00	0,00	0,00	0,00	0,00	9,31	9,99	9,88	9,23
ARAMA	0,00	0,00	0,00	0,00	0,00	0,00	0,00	0,00	0,00	0,00
ELDUAIN	0,00	0,00	0,00	2,89	2,41	2,10	2,24	2,61	1,87	1,74
LARRAUL	5,26	3,75	8,34	7,86	7,83	7,91	5,17	5,60	4,98	4,86
MUTOLOA	7,80	10,90	14,21	9,13	8,53	7,63	10,06	15,51	13,55	8,07
ZERAIN	22,64	22,00	18,68	17,28	15,69	18,64	15,64	15,18	20,14	22,98
LEINTZ-GATZAGA	0,00	0,00	0,00	0,00	0,00	0,00	0,00	0,00	0,00	0,00
BELAUNTZA	3,45	6,50	5,24	6,08	5,89	5,89	4,53	4,88	4,63	4,44
ALBIZTUR	0,00	0,00	0,00	0,00	0,00	0,00	0,00	0,00	0,00	0,00
ABALTZISKETA	2,33	2,13	0,00	2,00	2,17	1,84	1,63	2,13	1,76	3,80
ALKIZA	0,00	0,00	0,00	0,00	0,00	0,00	0,00	0,00	0,00	0,00
HERNIALDE	5,07	5,05	4,62	0,55	4,03	0,00	0,00	0,00	0,00	0,00
LEABURU	12,29	13,90	8,91	12,38	11,30	14,21	11,17	12,33	9,20	8,92
ALTZO	3,27	0,63	0,60	0,67	0,12	0,00	0,00	0,00	0,00	0,00
ADUNA	12,21	13,37	9,49	10,61	7,06	3,62	3,60	3,85	8,67	8,19
IKAZTEGIETA	11,71	3,48	3,39	6,17	6,47	5,70	8,53	11,74	9,18	8,57
GABIRIA	9,51	7,55	6,22	5,94	7,67	7,16	4,94	6,58	6,03	5,68
BIDEGOIAN	6,06	9,66	8,66	8,03	8,16	13,21	10,37	10,94	10,40	10,05
BERROBI	4,95	5,87	12,45	12,34	10,26	10,02	5,83	12,21	12,07	11,25
ERREZIL	6,51	5,84	11,13	11,02	12,02	10,39	13,33	14,38	16,39	15,61
EZKIO-ITSASO	2,49	2,36	2,24	1,86	2,38	2,35	2,00	2,22	0,00	0,00
LIZARTZA	6,63	4,88	4,05	4,00	5,03	4,54	4,21	4,32	3,59	3,45
ITSASONDO	5,66	4,71	5,00	4,78	4,79	3,11	2,68	3,04	2,21	2,29
AIZARNAZABAL	5,65	2,41	2,75	1,09	8,33	9,62	8,05	7,50	6,82	6,67
OLABERRIA	7,36	6,15	5,57	5,40	5,29	5,65	6,78	5,25	4,53	4,36
AMEZKETA	1,87	1,71	1,68	4,85	4,78	7,84	7,31	7,36	7,46	7,04
BERASTEGI	2,32	2,00	1,91	1,58	1,30	1,61	1,43	12,59	9,09	8,48
ELGETA	11,06	7,75	7,47	6,16	10,42	9,71	7,95	10,12	9,88	9,67
ORMAIZTEGI	3,29	3,26	1,97	2,12	2,23	2,19	1,94	2,07	2,04	1,93
SEGURA	7,67	5,56	5,21	4,76	9,57	7,09	12,35	12,31	15,36	14,88
ASTEASU	15,99	12,78	11,11	4,63	5,61	4,33	4,86	7,70	9,67	8,63
ZALDIBIA	5,61	4,96	4,08	4,30	4,21	3,93	4,22	4,19	4,08	1,97
LEGORRETA	5,65	4,78	3,99	4,72	5,36	4,85	4,54	4,92	4,64	4,46
ZEGAMA	10,84	2,68	2,66	2,45	3,14	0,00	0,00	0,00	1,62	1,54
IRURA	4,21	2,09	1,57	0,54	0,52	0,44	0,45	0,24	0,00	0,00
ATAUN	2,91	2,49	0,00	0,00	0,00	0,00	0,00	6,65	6,59	6,51
ALEGIA	6,22	4,21	5,03	4,22	4,38	3,85	2,81	1,69	1,66	1,57
ANOETA	14,51	13,47	12,44	13,66	15,00	13,17	9,51	9,17	9,10	8,46
MENDARO	24,54	14,11	15,46	13,70	13,76	12,98	6,92	7,21	7,02	6,80
AIA	0,84	0,32	0,00	0,00	0,00	0,00	0,00	0,00	0,00	0,00
ANTZUOLA	6,38	7,44	12,44	11,37	12,25	16,83	14,07	13,86	14,48	13,93
IDIAZABAL	4,75	3,67	3,25	3,33	3,44	2,52	4,38	4,71	4,32	4,02
GETARIA	9,99	9,89	13,23	12,48	14,82	12,02	7,69	6,95	4,85	4,66
ZIZURKIL	7,30	7,57	8,34	8,35	10,38	13,93	13,95	14,82	13,71	13,47
ZESTOA	13,18	9,95	7,68	6,56	6,85	6,69	6,36	6,17	5,82	4,99
SORALUZE	12,88	10,53	10,76	10,20	10,76	11,92	10,42	10,42	12,37	12,01
ESKORIATZA	15,37	16,06	14,17	15,14	16,98	16,24	4,83	5,58	5,50	5,28
IBARRA	3,48	2,53	2,75	3,15	3,17	3,54	6,07	5,48	5,21	4,88
ASTIGARRAGA	13,66	9,63	8,15	7,97	8,11	7,85	5,75	3,70	3,46	3,19
MUTRIKU	16,71	16,05	14,89	17,05	15,72	16,68	14,02	15,66	16,31	15,82
ORIO	8,32	0,00	0,00	0,00	0,00	0,00	0,00	0,00	0,00	0,00
LAZKAO	3,91	3,59	3,15	3,39	3,48	3,83	3,38	3,63	0,00	0,00
DEBA	6,21	5,18	9,63	10,56	9,00	8,09	6,58	6,70	5,76	5,34
VILLABONA	8,89	8,93	8,76	8,45	7,78	7,79	6,03	6,34	5,54	5,36
LEZO	12,02	13,82	12,51	11,93	13,82	9,32	9,25	9,94	9,38	9,06
USURBIL	7,86	6,44	5,48	4,62	4,51	4,08	4,08	4,37	4,21	3,90
URNIETA	8,27	7,53	7,00	7,72	8,24	4,94	1,95	1,88	1,61	1,38
ARETXABAETA	3,54	1,35	1,19	0,72	0,84	14,62	11,23	12,29	11,62	10,88
URRETXU	7,23	2,91	0,22	0,22	0,00	3,09	6,06	6,01	6,06	5,82
LEGAZPI	10,82	8,70	5,71	4,84	3,68	3,71	4,64	3,10	2,38	1,82
ZUMAIA	2,91	2,57	2,40	1,50	0,80	0,60	0,09	0,00	9,38	9,11
ORDIZIA	5,69	5,93	6,30	6,02	6,22	5,74	3,89	3,45	3,53	2,97
OIARTZUN	10,27	8,56	8,98	8,15	11,34	11,32	10,52	11,09	12,20	11,01
ZUMARRAGA	10,00	8,16	6,00	7,25	7,27	5,73	2,50	2,07	3,35	3,21
OÑATI	11,85	10,50	9,87	11,05	4,99	4,81	6,33	6,18	6,40	6,08
ELGOIBAR	4,81	3,59	3,25	2,86	2,40	0,92	0,50	0,25	0,25	0,24
AZKOITIA	10,88	8,83	8,43	6,90	7,52	12,97	11,52	11,43	10,32	9,52
BEASAIN	9,34	7,31	7,08	7,17	6,36	5,18	5,26	5,34	4,01	3,75
AZPEITIA	5,25	4,71	4,31	5,46	6,05	5,49	4,78	5,21	5,78	4,40
BERGARA	11,28	10,99	10,73	10,61	9,86	9,83	7,86	7,60	7,63	6,86
ANDOAIN	2,91	4,00	3,21	1,70	1,22	0,95	3,47	3,61	3,50	3,36
PASAIA	6,16	6,17	6,52	5,76	5,29	5,54	4,99	4,88	4,27	4,01
HONDARRIBIA	0,04	0,00	0,00	0,00	0,00	0,00	0,00	0,00	0,00	0,00
LASARTE-ORIA	3,25	5,28	4,58	4,91	7,32	5,10	4,21	3,71	3,19	3,05
TOLOSA	1,81	3,59	5,05	5,27	5,16	7,53	6,54	5,96	4,50	4,23
HERNANI	6,54	6,13	5,56	3,23	2,51	2,45	2,11	2,11	2,06	2,01
ARRASATE	8,70	10,73	6,83	5,05	4,36	4,24	4,85	5,00	4,83	4,06
ZARAUZ	7,35	6,49	6,23	5,27	5,53	9,29	8,24	8,58	9,20	8,55
EIBAR	4,58	4,80	4,50	4,41	3,84	3,09	3,25	4,12	4,08	3,91
ERRENTERIA	10,06	9,98	10,21	9,12	9,03	8,15	6,66	7,53	8,43	7,77
IRUN	11,82	7,03	7,15	7,75	7,76	9,02	7,23	7,81	7,62	7,29
DONOSTIA	8,71	10,09	6,88	6,66	7,08	9,73	7,53	8,33	8,09	7,84
GIPUZKOA	7,93	7,68	6,53	6,22	6,27	7,24	6,07	6,43	6,43	6,06
0-1000	5,65	5,09	5,17	5,27	5,70	5,81	5,74	6,26	5,88	5,54
1.000-5.000	10,25	8,38	8,15	7,07	7,88	7,73	6,10	6,40	6,34	5,97
5.000-10.000	7,43	5,98	5,66	5,47	5,34	5,84	5,04	5,03	5,72	5,36
10.000-20.000	6,07	5,98	5,72	5,54	5,31	5,42	4,91	4,81	4,62	4,24
20.000-100.000	9,03	7,81	7,21	6,75	6,59	7,14	6,23	6,84	7,03	6,54
>100.000	8,71	10,09	6,88	6,66	7,08	9,73	7,53	8,33	8,09	7,84
GUZTIRA	7,93	7,68	6,53	6,22	6,27	7,24	6,07	6,43	6,43	6,06

Finantza-tutoretzaren adierazleak

AURREZKI GARBIA
AHORRO NETO

	2002	2003	2004	2005	2006	2007	2008	2009	2010	2011
OREXA	21,65	17,74	20,10	20,75	-1,11	17,09	34,02	-19,27	8,07	3,30
BALIARRAIN	15,54	29,93	3,47	10,08	26,17	27,79	32,69	25,91	32,57	8,62
GAINZA	12,92	15,68	7,22	6,00	4,73	10,91	0,19	-26,86	7,61	-2,49
ALTZAGA	37,26	20,75	27,04	20,44	29,30	35,78	25,10	6,13	17,21	-13,48
GAZTELU	45,42	2,98	7,99	-7,14	-5,00	4,40	1,61	-20,44	0,83	-6,06
BEIZAMA	40,56	-15,94	39,68	36,53	51,18	-7,42	24,17	5,65	6,45	-3,11
ORENDAIN	58,02	32,51	28,00	29,12	18,57	-55,20	-4,42	17,12	14,37	-10,18
ARAMA	54,21	25,73	51,39	39,07	24,70	27,61	31,18	18,01	20,47	28,74
ELDUAIN	25,65	22,56	21,98	20,56	12,03	15,71	31,07	17,65	-7,63	-31,31
LARRAUL	-8,57	-8,45	22,68	15,40	4,13	-2,16	1,63	-17,44	6,88	1,66
MUTILOA	11,24	15,80	60,46	43,46	25,36	31,61	36,00	41,29	44,07	23,29
ZERAIN	16,56	21,34	-0,26	-5,20	-1,67	-3,92	-8,41	-24,32	0,69	10,37
LEINTZ-GATZAGA	22,56	31,69	39,85	15,94	24,41	21,83	28,74	1,44	19,12	17,95
BELAUNTZA	-14,82	-2,49	-1,14	-14,41	19,77	17,65	27,96	9,68	18,40	6,00
ALBIZTUR	60,29	38,86	42,67	61,34	57,05	41,14	11,10	-20,00	6,62	-4,10
ABALTZISKETA	44,38	27,83	35,09	32,09	28,07	30,03	22,74	31,52	26,94	15,82
ALKIZA	-0,27	7,43	-21,38	13,97	11,87	16,30	14,72	3,06	11,96	9,36
HERNALDE	27,39	21,40	27,88	24,21	25,14	24,63	19,83	7,40	8,25	8,77
LEABURU	-3,07	33,15	16,12	-8,33	26,39	6,96	27,72	2,13	13,90	-7,92
ALTZO	32,75	31,83	13,60	33,48	30,29	17,56	37,39	14,17	20,63	4,09
ADUNA	29,74	22,98	21,04	23,59	30,78	22,81	44,30	19,57	6,18	1,18
IKAZTEGIETA	2,12	9,68	0,16	9,31	-0,65	4,47	-1,21	11,08	26,36	2,52
GABIRIA	21,78	15,22	25,88	4,86	-3,95	22,49	9,95	-6,55	5,05	-2,51
BIDEGOIAN	7,48	27,49	1,07	5,15	7,56	15,40	5,07	-8,37	4,08	0,51
BERROBI	17,25	36,93	29,26	14,95	-6,55	-2,16	13,92	10,18	-15,33	-23,34
ERREZIL	9,94	12,15	9,57	7,77	10,44	11,10	-5,70	-0,67	1,18	-0,03
EZKIO-ITSASO	14,71	21,33	20,67	16,81	21,17	36,44	16,78	2,44	14,94	21,60
LIZARTZA	8,55	30,27	25,19	15,86	21,51	26,80	6,02	3,39	-5,37	-7,21
ITSASONDO	20,73	20,62	31,38	37,85	29,88	31,45	27,82	9,13	11,71	11,08
AIZARNAZABAL	18,12	25,95	27,62	45,60	25,86	41,16	18,85	5,73	10,21	16,81
OLABERRIA	13,62	16,78	6,46	24,46	29,93	26,42	23,85	16,87	14,66	29,96
AMEZKETA	24,97	32,62	26,33	24,36	24,10	29,07	28,46	25,23	22,95	16,97
BERASTEGI	40,80	41,75	32,53	37,55	38,69	28,12	40,37	16,14	13,49	-30,58
ELGETA	-2,02	8,93	2,44	17,96	1,72	-1,30	-3,92	-6,61	7,55	13,97
ORMAIZTEGI	14,07	1,14	7,54	6,07	3,95	10,51	11,15	7,37	14,52	12,78
SEGURA	-0,46	1,81	5,06	10,71	6,54	16,55	13,63	26,44	0,20	10,28
ASTEASU	23,84	8,89	-4,93	20,40	18,50	29,10	11,13	23,69	6,87	3,42
ZALDIBIA	3,57	6,17	5,16	16,73	14,09	17,10	17,60	10,91	5,23	4,69
LEGORRETA	25,23	16,60	9,99	14,16	24,39	14,17	2,49	2,61	12,59	10,41
ZEGAMA	47,39	66,76	19,43	34,70	23,47	23,09	5,73	1,35	11,96	9,58
IRURA	7,94	20,48	13,28	30,94	6,87	11,31	10,70	14,36	5,87	1,06
ATAUN	34,09	30,10	31,63	26,44	33,82	34,64	22,32	16,07	16,99	10,12
ALEGIA	18,55	14,28	15,57	10,26	23,76	25,04	13,43	14,54	7,69	5,58
ANOETA	7,00	28,32	-14,26	3,53	4,47	1,75	-9,48	-22,30	9,71	16,88
MENDARO	19,26	-4,64	-3,76	21,39	16,25	18,83	13,75	7,16	21,05	15,62
AIA	38,88	18,91	25,29	39,80	29,78	37,15	12,73	17,83	22,74	19,79
ANTZUOLA	21,38	0,53	13,28	-3,40	6,20	0,27	-10,17	-8,55	6,20	9,13
IDIAZABAL	29,12	17,59	18,28	25,76	26,99	23,99	11,01	5,28	17,36	5,56
GETARIA	16,05	11,30	5,28	3,46	4,42	-1,14	-9,23	-16,44	8,59	6,48
ZIZURKIL	19,92	14,31	19,28	14,72	8,92	13,63	8,36	-6,32	-10,75	-19,23
ZESTOA	9,54	12,34	1,39	18,23	29,76	26,69	9,63	10,11	12,42	11,97
SORALUZE	21,27	1,89	0,05	13,91	13,46	13,68	2,05	-9,41	-7,00	0,00
ESKORIATZA	11,08	18,91	-0,83	4,44	8,76	11,67	1,42	-2,42	18,45	6,98
IBARRA	16,24	24,12	17,95	28,67	15,25	24,25	5,72	-4,28	1,30	-0,58
ASTIGARRAGA	0,98	-1,19	3,26	16,84	8,34	1,24	3,75	-8,27	14,35	4,83
MUTRIKU	15,82	6,90	-1,57	5,67	0,92	4,43	-3,52	-19,01	1,64	0,51
ORIO	0,76	6,92	27,88	16,04	28,42	20,90	5,32	8,56	-2,46	2,50
LAZKAO	27,33	30,98	32,57	28,99	31,70	25,97	29,14	19,11	21,29	14,82
DEBA	0,66	7,53	4,76	10,37	13,88	1,62	2,48	-0,71	2,09	-1,40
VILLABONA	15,03	9,33	4,02	11,37	14,15	16,62	10,47	-1,36	14,28	2,02
LEZO	2,57	11,33	6,51	0,98	2,46	15,14	-3,73	6,28	8,62	-3,48
USURBIL	23,20	16,01	20,60	16,01	16,72	17,30	13,30	4,20	6,55	-0,06
URNIETA	2,18	16,04	14,57	16,73	22,00	21,65	13,14	8,93	23,71	11,07
ARETXABALETIA	25,44	24,27	21,93	25,87	27,17	43,83	20,52	-8,12	6,79	-0,07
URRETXU	20,41	20,33	12,73	30,37	22,41	23,19	11,12	1,59	-1,79	0,67
LEGAZPI	11,89	9,23	13,38	12,04	17,44	17,51	17,71	21,70	-4,38	6,08
ZUMAIA	28,01	30,67	30,69	29,70	30,74	28,70	17,71	2,10	5,79	8,90
ORDIZIA	6,36	8,57	9,56	15,96	10,63	13,42	9,37	1,33	8,68	2,98
OIARTZUN	20,54	18,59	29,77	21,36	15,65	22,06	-1,45	-3,30	2,88	-0,99
ZUMARRAGA	16,70	17,48	11,35	16,03	32,51	11,96	-5,40	-4,29	11,46	7,36
OÑATI	22,52	24,36	20,24	20,68	24,55	22,85	16,38	12,29	9,55	11,70
ELGOIBAR	18,92	23,93	18,08	21,41	20,26	17,90	10,67	-3,38	8,49	11,31
AZKOITIA	20,60	22,66	13,99	13,38	10,29	13,36	4,16	-3,67	1,78	0,80
BEASAIN	22,17	22,02	18,36	25,07	24,23	27,13	23,19	15,57	21,15	16,86
AZPEITIA	19,01	26,66	22,82	24,44	26,49	29,90	19,69	16,91	16,47	14,34
BERGARA	5,14	5,59	7,33	7,28	5,28	6,83	5,65	-2,34	7,00	1,60
ANDOAIN	21,01	13,70	9,49	8,02	5,95	5,85	-0,15	-3,80	0,78	-2,28
PASAJA	10,09	11,49	10,91	9,28	4,86	9,12	1,94	-12,28	9,90	-5,53
HONDARRIBIA	31,30	34,06	39,46	33,02	35,36	39,45	32,26	21,28	28,72	24,90
LASARTE-ORIA	17,61	15,58	20,31	16,54	21,93	16,28	0,52	-2,54	7,22	0,95
TOLOSA	25,57	23,12	18,98	16,84	19,24	14,08	13,35	-0,37	4,93	8,68
HERNANI	7,01	16,23	15,19	11,46	9,57	10,42	12,05	0,60	6,32	5,88
ARRASATE	15,55	14,17	11,77	9,09	20,07	21,81	16,17	5,95	11,39	5,73
ZARAUTZ	8,09	9,11	13,68	15,41	17,30	10,42	2,06	-5,19	6,89	7,07
EIBAR	10,73	19,89	18,55	16,78	21,08	17,93	9,83	1,20	11,07	5,89
ERRENTERIA	-0,55	3,56	7,35	7,38	6,42	13,36	4,56	-0,81	6,53	0,62
IRUN	8,54	11,64	9,33	12,72	17,90	12,85	5,12	-4,39	14,29	8,71
DONOSTIA	6,41	7,84	6,87	7,31	9,30	7,25	4,08	-4,02	3,72	-4,23
GIPUZKOA	12,00	13,67	12,73	13,43	15,15	14,22	7,88	0,00	7,88	2,99
0-1000	21,44	21,32	21,80	22,08	21,64	21,40	20,19	8,72	12,63	9,23
1.000-5.000	17,53	15,24	7,61	16,56	14,36	16,01	6,50	1,74	9,66	5,94
5.000-10.000	14,66	16,23	18,43	18,67	19,12	20,21	11,68	4,30	7,27	3,59
10.000-20.000	18,06	19,48	17,59	16,87	18,12	17,31	10,12	2,18	9,53	6,69
20.000-100.000	7,88	11,42	11,52	12,01	16,17	14,92	7,06	-1,17	10,50	5,76
>100.000	6,41	7,84	6,87	7,31	9,31	7,25	4,08	-4,02	3,72	-4,23
GUZTIRA	12,00	13,67	12,73	13,43	15,15	14,22	7,88	0,00	7,88	2,99

ZORPETZE MUGA
MARGEN DE ENDEUDAMIENTO

	2004	2005	2006	2007	2008	2009	2010	2011	2012	2013
OREXA	82,95	80,41	0,00	78,81	89,65	0,00	67,43	49,22	100,00	100,00
BALIARRAIN	23,15	48,08	73,26	74,13	78,22	74,32	82,34	49,60	81,75	82,27
GAINZA	49,71	46,98	41,67	60,60	1,66	0,00	53,51	0,00	40,54	42,23
ALTZAGA	82,35	76,35	84,33	87,96	82,19	49,11	76,50	0,00	64,90	100,00
GAZTELU	61,59	0,00	0,00	27,78	11,81	0,00	7,80	0,00	0,00	0,00
BEIZAMA	100,00	100,00	100,00	0,00	100,00	100,00	72,02	0,00	83,92	84,89
ORENDAIN	100,00	100,00	100,00	0,00	0,00	100,00	60,68	0,00	0,00	0,00
ARAMA	100,00	100,00	100,00	100,00	100,00	100,00	100,00	100,00	100,00	100,00
ELDUAIN	100,00	100,00	100,00	84,45	92,79	89,37	0,00	0,00	90,91	91,56
LARRAUL	81,15	80,38	33,15	0,00	17,25	0,00	57,08	22,87	74,40	75,01
MUTOLOA	88,56	79,94	64,09	77,60	80,84	84,40	81,42	60,03	70,53	82,44
ZERAIN	0,00	0,00	0,00	0,00	0,00	0,00	4,22	40,58	0,00	0,00
LEINTZ-GATZAGA	100,00	100,00	100,00	100,00	100,00	100,00	100,00	100,00	100,00	100,00
BELAUNTZA	0,00	0,00	79,03	74,37	82,61	62,18	80,24	55,16	78,48	79,39
ALBIZTUR	100,00	100,00	100,00	100,00	100,00	0,00	100,00	0,00	100,00	100,00
ABALZISKETA	93,76	93,76	100,00	93,76	91,29	94,49	94,30	88,14	92,03	82,77
ALKIZA	0,00	100,00	100,00	100,00	100,00	100,00	100,00	100,00	100,00	100,00
HERNIALDE	84,61	82,73	84,46	97,83	83,11	100,00	100,00	100,00	100,00	100,00
LEABURU	56,74	0,00	74,74	35,99	71,04	13,04	55,45	0,00	71,08	71,97
ALTZO	80,61	98,13	98,02	96,35	99,67	100,00	100,00	100,00	100,00	100,00
ADUNA	63,27	63,82	76,41	68,25	86,25	84,38	63,21	23,37	29,73	33,63
IKAZTEGIETA	1,37	72,75	0,00	42,02	0,00	66,04	75,56	17,66	54,81	57,81
GABIRIA	73,11	39,16	0,00	79,11	56,45	0,00	50,51	0,00	75,04	76,46
BIDEGOIAN	15,07	34,77	46,62	65,73	38,34	0,00	28,22	4,43	59,75	61,12
BERROBI	85,51	71,79	0,00	0,00	57,57	50,38	0,00	0,00	0,00	0,00
ERREZIL	59,51	57,09	48,39	50,19	0,00	0,00	8,12	0,00	48,45	50,91
EZKIO-ITSASO	89,23	87,67	90,41	95,15	87,56	50,88	88,19	90,67	100,00	100,00
LIZARTZA	79,14	76,47	84,13	87,00	54,49	42,72	0,00	0,00	68,48	69,72
ITSASONDO	84,71	88,91	85,66	86,81	85,32	74,60	81,35	78,50	88,38	87,97
AIZARNAZABAL	83,00	94,97	90,36	97,42	69,34	37,33	55,94	69,14	71,61	72,24
OLABERRIA	46,77	79,90	84,31	83,02	81,86	74,93	68,39	85,09	90,28	90,64
AMEZKETA	93,34	93,41	93,45	85,71	85,63	76,28	75,83	69,75	62,24	64,36
BERASTEGI	93,33	94,92	95,29	94,69	96,89	90,95	90,44	0,00	63,08	65,53
ELGETA	18,11	69,85	18,74	0,00	0,00	0,00	48,71	57,99	66,99	67,70
ORMAIZTEGI	69,59	65,03	66,66	83,24	83,35	77,11	88,22	86,08	90,47	90,98
SEGURA	39,79	65,81	55,65	77,64	58,76	78,85	1,58	45,52	0,00	0,00
ASTEASU	0,00	61,48	62,48	86,28	66,47	84,55	58,58	30,73	67,08	70,61
ZALDIBIA	47,92	77,12	77,51	79,92	80,70	73,53	55,32	52,78	74,33	87,58
LEGORRETA	63,87	74,75	85,94	75,00	31,70	35,00	73,50	67,93	65,72	67,02
ZEGAMA	64,17	92,83	89,80	90,42	64,60	100,00	100,00	100,00	90,46	90,93
IRURA	75,93	93,65	81,39	95,47	95,36	97,00	92,88	81,80	100,00	100,00
ATAUN	91,56	91,38	100,00	100,00	100,00	100,00	100,00	60,34	73,98	74,28
ALEGIA	71,44	70,89	82,50	85,59	75,40	79,07	73,21	76,79	88,44	89,07
ANOETA	0,00	20,79	26,44	11,36	0,00	0,00	50,53	64,79	71,32	73,34
MENDARO	0,00	60,24	51,25	57,89	49,98	35,55	75,26	68,43	74,34	75,12
AIA	96,75	99,20	100,00	100,00	100,00	100,00	100,00	100,00	100,00	100,00
ANTZUOLA	67,53	0,00	33,26	2,35	0,00	0,00	30,58	39,71	32,47	35,02
IDIAZABAL	79,35	87,50	89,23	87,80	76,20	67,71	79,85	54,13	73,81	75,66
GETARIA	34,60	25,94	25,03	0,00	0,00	0,00	52,76	48,25	75,85	76,81
ZIZURKIL	72,53	66,02	51,66	62,02	44,61	0,00	0,00	0,00	0,00	0,00
ZESTOA	9,57	64,68	79,47	80,26	58,42	60,19	66,13	66,00	75,00	78,54
SORALUZE	0,45	56,90	55,57	57,28	15,99	0,00	0,00	0,01	37,07	38,91
ESKORATZA	0,00	21,68	38,21	43,53	7,72	0,00	79,26	55,57	71,49	72,64
IBARRA	83,73	91,88	84,71	88,49	64,38	0,00	17,65	0,00	77,85	79,26
ASTIGARRAGA	19,31	63,62	50,58	13,42	31,62	0,00	71,38	56,64	84,75	85,95
MUTRIKU	0,00	26,13	5,81	20,62	0,00	0,00	10,47	3,14	41,03	42,81
ORIO	77,00	100,00	100,00	100,00	100,00	100,00	100,00	100,00	100,00	100,00
LAZKAO	89,27	88,98	90,93	88,45	89,34	83,32	86,30	80,33	100,00	100,00
DEBA	43,40	66,66	59,04	13,27	21,63	0,00	24,15	0,00	60,02	62,96
VILLABONA	31,16	56,02	61,76	66,30	57,36	0,00	70,31	24,21	62,13	63,34
LEZO	35,11	6,64	16,46	55,93	0,00	40,24	48,24	0,00	50,11	51,81
USURBIL	72,38	71,31	75,31	78,92	74,69	50,71	61,63	0,00	69,11	71,37
URNIETA	63,78	68,94	75,84	73,70	61,45	64,39	92,41	85,46	92,45	93,55
ARETXABAETA	86,08	95,01	95,80	98,39	96,05	0,00	37,68	0,00	49,25	52,47
URRETXU	63,77	91,23	99,02	99,06	100,00	33,93	0,00	9,99	53,87	55,69
LEGAZPI	55,28	58,05	75,32	78,34	82,80	85,40	0,00	66,23	85,27	88,74
ZUMAIA	91,33	92,01	92,75	95,02	95,65	77,74	98,53	100,00	17,87	20,23
ORDIZIA	62,67	72,89	62,78	69,04	60,11	18,86	69,05	46,35	66,22	71,56
OIARTZUN	74,34	71,38	63,52	73,01	0,00	0,00	21,49	0,00	52,29	56,93
ZUMARRAGA	53,14	66,27	84,42	62,24	0,00	0,00	82,08	78,08	79,35	80,21
OÑATI	63,07	66,31	71,30	67,41	76,64	71,88	60,12	65,43	49,60	52,13
ELGOIBAR	78,95	85,62	86,14	86,23	81,65	0,00	94,44	97,86	98,26	98,33
AZKOITIA	56,24	60,25	54,96	65,94	35,61	0,00	13,42	6,53	49,20	53,12
BEASAIN	66,27	77,40	77,36	79,09	78,47	75,02	80,07	75,94	85,94	86,85
AZPEITIA	81,27	83,83	85,99	84,56	76,51	75,48	77,51	73,36	80,75	85,35
BERGARA	39,38	39,84	32,98	39,14	36,41	0,00	47,12	17,40	54,16	58,79
ANDOAIN	76,52	66,67	64,94	77,45	0,00	0,00	18,29	0,00	60,78	62,38
PASAIA	63,90	60,05	42,68	61,29	26,88	0,00	66,49	0,00	51,51	54,47
HONDARRIBIA	99,87	100,00	100,00	100,00	100,00	100,00	100,00	100,00	100,00	100,00
LASARTE-ORIA	86,18	75,78	82,71	76,81	6,63	0,00	63,19	20,35	73,45	74,57
TOLOSA	91,26	82,41	79,20	72,77	72,12	0,00	42,99	59,30	69,88	71,64
HERNANI	69,88	65,15	63,25	76,32	82,75	19,60	74,97	73,54	86,32	86,67
ARRASATE	57,50	45,85	74,58	81,19	78,76	58,39	70,13	53,39	68,20	73,30
ZARAUTZ	65,05	70,34	73,51	66,42	27,13	0,00	45,53	45,18	48,18	51,84
EIBAR	80,17	77,74	82,40	80,27	71,91	27,87	77,32	58,81	78,20	79,11
ERRENTERIA	42,22	42,53	38,62	59,43	33,55	0,00	49,51	7,58	44,61	48,98
IRUN	44,10	64,39	71,43	62,38	39,75	0,00	66,40	52,73	66,79	68,23
DONOSTIA	44,12	42,00	57,48	52,13	36,55	0,00	33,04	0,00	31,96	34,11
GIPUZKOA	61,61	63,60	69,87	69,57	55,70	0,05	56,47	31,77	60,80	63,04
0-1000	79,40	81,26	80,71	80,25	77,97	60,01	68,75	59,57	76,73	78,09
1.000-5.000	42,60	66,37	63,81	69,36	45,21	18,38	61,28	48,14	70,39	72,15
5.000-10.000	71,24	75,71	77,17	78,69	68,62	42,42	59,04	41,69	64,34	66,56
10.000-20.000	74,32	73,82	76,02	75,76	65,61	28,69	65,98	58,16	73,77	75,97
20.000-100.000	56,04	60,58	69,15	68,86	51,73	0,00	62,75	45,72	62,27	64,90
>100.000	44,12	42,00	57,49	52,13	36,55	0,00	33,04	0,00	31,96	34,11
GUZTIRA	61,61	63,60	69,87	69,57	55,70	0,05	56,47	31,77	60,80	63,04

Finantza-tutoretzaren adierazleak

ZOR BIZIA
DEUDA VIVA

	2003	2004	2005	2006	2007	2008	2009	2010	2011	2012
OREXA	55,13	46,22	56,44	51,08	40,91	30,95	36,64	30,07	22,84	0,00
BALIARRAIN	98,17	122,55	107,23	85,45	75,01	61,51	57,70	42,43	44,53	31,16
GAINZA	75,99	78,46	67,48	63,54	80,16	51,50	56,36	40,91	38,76	30,74
ALTZAGA	59,29	42,17	40,72	30,08	22,15	19,66	18,07	10,47	6,48	0,00
GAZTELU	66,42	55,77	62,40	121,77	106,51	101,01	115,51	84,24	73,41	63,42
BEIZAMA	0,00	0,00	0,00	0,00	0,00	0,00	0,00	28,26	56,72	42,71
ORENDAIN	0,00	0,00	0,00	0,00	0,00	0,00	0,00	97,97	103,27	100,10
ARAMA	0,00	0,00	0,00	0,00	0,00	0,00	0,00	0,00	0,00	0,00
ELDUAIN	0,00	0,00	0,00	0,00	31,59	21,54	21,25	24,14	25,32	16,20
LARRAUL	69,65	45,15	42,37	89,57	78,59	72,82	53,43	42,82	41,68	32,79
MUTILOA	143,80	53,52	62,91	61,20	42,44	31,94	22,68	65,94	92,19	78,19
ZERAIN	7,79	175,28	163,08	139,38	115,19	90,87	102,70	78,10	61,54	62,82
LEINTZ-GATZAGA	0,00	0,00	0,00	0,00	0,00	0,00	0,00	0,00	0,00	0,00
BELAUNTZA	28,94	28,72	60,07	45,42	46,75	39,50	37,66	35,03	36,11	29,55
ALBIZTUR	0,00	0,00	0,00	0,00	0,00	0,00	0,00	0,00	0,00	0,00
ABALTZISKETA	30,28	25,23	21,42	0,00	15,82	15,02	12,22	10,28	11,32	7,60
ALKIZA	0,00	0,00	0,00	0,00	0,00	0,00	0,00	0,00	0,00	0,00
HERNALDE	23,20	19,34	14,60	1,08	4,42	0,00	0,00	0,00	0,00	0,00
LEABURU	109,75	133,90	142,12	83,05	99,91	80,00	96,92	72,90	68,33	41,81
ALTZO	2,81	2,47	1,32	0,74	0,16	0,00	0,00	0,00	0,00	0,00
ADUNA	79,53	114,35	115,67	98,79	99,01	25,50	34,92	36,06	34,64	73,29
IKAZTEGIETA	69,51	18,35	14,84	0,00	62,23	61,50	58,17	101,35	107,60	90,88
GABIRIA	6,09	82,50	95,21	76,61	66,32	76,55	74,90	55,08	66,27	54,37
BIDEGOIAN	0,00	49,13	73,58	61,25	50,75	44,00	90,11	70,94	64,96	51,56
BERRROBI	31,47	28,89	29,89	97,46	88,15	67,57	52,43	61,02	120,52	108,30
ERREZIL	22,76	56,94	48,55	104,31	93,01	98,04	90,63	128,95	128,32	120,57
EZKIO-ITSASO	28,83	26,53	21,56	19,22	13,72	15,30	14,25	12,88	0,00	0,00
LIZARTZA	29,11	47,20	50,58	39,37	33,30	36,81	32,92	29,88	26,31	18,34
ITSASONDO	40,90	30,15	20,94	18,21	11,90	7,79	5,97	2,67	18,94	17,83
AIZARNAZABAL	13,91	7,65	3,48	1,32	0,00	99,91	114,43	89,39	81,48	71,19
OLABERRIA	76,19	78,24	61,76	50,90	42,38	36,22	37,64	50,97	35,25	26,84
AMEZKETA	21,68	21,00	19,17	57,39	47,26	43,21	75,04	75,90	70,25	63,73
BERASTEGI	22,98	20,44	16,04	13,53	9,43	6,55	7,31	5,57	129,17	85,06
ELGETA	64,78	66,06	39,81	50,43	48,04	84,03	77,19	60,80	71,17	61,54
ORMAIZTEGI	9,75	5,29	2,08	24,14	22,71	21,37	21,73	20,28	19,46	17,06
SEGURA	56,12	47,89	37,11	30,15	22,71	53,27	39,06	98,94	91,69	103,50
ASTEASU	40,79	161,41	125,53	49,68	41,95	45,07	34,58	38,60	93,58	69,40
ZALDIBIA	52,68	48,90	34,24	27,51	24,36	20,02	16,13	14,30	10,07	5,79
LEGORRETA	30,19	53,67	42,98	33,89	35,36	42,60	38,12	35,03	33,46	27,30
ZEGAMA	10,82	11,47	7,71	5,16	2,38	0,00	0,00	0,00	12,49	11,79
IRURA	10,35	6,34	3,37	2,60	1,73	1,21	0,64	0,22	0,00	0,00
ATAUN	5,85	2,86	0,00	0,00	0,00	0,00	0,00	0,00	62,79	59,06
ALEGIA	24,52	18,00	12,85	28,51	25,46	23,55	18,61	17,70	15,88	13,92
ANOETA	0,00	222,03	197,21	190,39	169,51	153,96	156,77	124,95	110,34	99,19
MENDARO	176,36	232,47	121,35	117,67	96,86	84,55	55,60	44,77	39,50	31,49
AIA	1,28	0,41	0,00	0,00	0,00	0,00	0,00	0,00	0,00	0,00
ANTZUOLA	35,30	45,12	53,19	103,01	103,67	32,30	152,43	140,90	132,99	123,59
IDIAZABAL	28,13	21,89	15,48	10,71	7,77	4,80	0,00	49,40	52,11	46,82
GETARIA	49,43	61,50	57,98	101,20	86,94	102,30	90,17	75,01	58,28	53,41
ZIZURKIL	49,13	71,19	71,38	72,98	73,68	85,79	119,16	121,55	116,94	98,04
ZESTOA	101,97	99,16	79,34	53,42	40,53	48,54	47,96	47,66	37,16	31,51
SORALUZE	105,15	101,03	85,56	78,53	65,30	60,02	72,72	60,42	74,28	65,45
ESKORIATZA	89,58	114,89	128,72	112,04	98,16	93,24	51,78	40,50	41,20	35,01
IBARRA	32,72	29,17	19,74	19,02	21,05	18,81	19,40	60,71	60,71	54,50
ASTIGARRAGA	84,48	73,17	49,66	45,47	38,16	36,72	35,17	20,76	20,76	16,32
MUTRIKU	75,05	118,36	125,34	116,64	125,19	119,75	140,41	117,96	118,84	106,20
ORIO	69,49	0,00	0,00	0,00	0,00	0,00	0,00	0,00	0,00	0,00
LAZKAO	40,92	37,88	34,70	30,00	30,18	27,38	26,86	22,92	0,00	0,00
DEBA	33,37	28,60	19,62	66,84	66,04	63,79	59,90	52,17	50,29	42,62
VILLABONA	64,63	54,51	63,19	52,25	58,11	52,98	52,75	49,05	50,65	43,56
LEZO	111,50	101,56	113,23	92,68	86,42	21,20	70,94	66,43	67,19	55,97
USURBIL	41,65	50,12	47,51	39,04	29,95	26,68	23,90	29,99	29,13	26,98
URNIETA	54,73	57,34	47,75	38,63	43,31	26,99	23,81	17,01	18,31	14,54
ARETXABALETA	9,21	6,07	4,10	2,47	1,12	0,63	112,12	100,58	108,41	90,65
URRETXU	11,37	3,96	0,45	0,22	0,00	0,00	21,38	48,07	44,60	38,66
LEGAZPI	51,73	36,67	27,62	20,47	14,58	10,62	16,63	18,66	14,02	11,50
ZUMAIA	12,57	8,90	5,69	3,02	1,40	0,64	0,10	0,00	14,22	37,12
ORDIZIA	29,49	27,68	48,96	49,10	40,13	38,47	30,93	25,42	25,05	23,16
OIARTZUN	66,73	63,42	59,73	51,07	47,61	63,20	66,93	61,53	61,83	53,65
ZUMARRAGA	46,84	37,01	25,55	13,47	21,17	17,04	13,62	13,87	11,83	24,49
OÑATI	41,38	39,48	28,32	25,31	25,60	25,05	29,30	38,91	34,32	28,95
ELGOIBAR	17,51	14,23	10,45	6,39	3,63	1,25	0,44	1,92	1,82	1,60
AZKOITIA	79,57	74,52	54,04	42,78	33,74	38,67	91,89	77,47	73,72	62,50
BEASAIN	24,22	74,14	65,66	63,81	57,74	53,94	51,78	58,88	59,29	39,93
AZPEITIA	42,43	32,83	42,18	35,38	48,52	49,85	47,18	41,40	38,68	34,51
BERGARA	81,66	78,35	71,71	67,81	60,36	57,98	58,99	49,57	47,71	42,80
ANDOAIN	13,23	10,09	14,93	10,78	7,81	6,86	5,90	24,45	24,40	21,81
PASAJA	35,56	23,25	31,90	40,10	33,74	31,22	29,94	26,69	27,35	23,79
HONDARRIBIA	0,05	0,00	0,00	0,00	0,00	0,00	0,00	0,00	0,00	0,00
LASARTE-ORIA	31,23	27,31	47,65	38,43	56,97	33,59	31,11	23,68	23,85	20,22
TOLOSA	1,95	15,01	42,87	60,69	63,45	54,53	69,97	61,35	53,44	44,85
HERNANI	45,18	36,51	29,67	22,28	18,27	15,45	14,06	11,26	9,24	6,99
ARRASATE	35,77	26,44	39,79	32,45	27,11	24,34	22,10	26,23	24,12	18,33
ZARAUZ	83,82	77,00	61,27	46,85	47,03	43,04	81,01	77,67	74,58	71,10
EIBAR	23,79	18,54	18,83	14,95	12,09	13,12	10,87	19,02	25,77	23,41
ERRENTERIA	67,64	70,41	64,75	63,23	59,87	56,14	52,04	40,94	42,66	41,99
IRUN	60,17	82,50	78,24	74,77	78,15	73,88	86,23	71,99	70,18	61,52
DONOSTIA	45,40	53,26	59,31	48,76	50,70	76,76	77,63	76,27	80,24	74,53
GIPUZKOA	44,85	48,36	49,65	44,43	44,05	48,96	53,71	51,71	52,48	47,83
0-1000	37,97	43,64	41,76	43,57	41,02	39,33	43,53	47,93	46,86	40,94
1.000-5.000	56,57	74,40	63,12	60,90	49,13	47,81	47,89	49,53	52,97	46,13
5.000-10.000	44,66	37,05	37,10	34,64	34,09	39,47	38,31	37,80	35,97	35,97
10.000-20.000	34,17	34,03	36,63	34,48	35,35	32,54	36,62	34,41	32,66	28,12
20.000-100.000	54,30	58,80	57,01	51,70	50,67	48,21	55,32	50,14	50,63	45,79
>100.000	45,40	53,26	59,31	48,77	50,70	76,76	77,63	76,27	80,24	74,53
GUZTIRA	44,85	48,36	49,65	44,43	44,05	48,96	53,71	51,71	52,48	47,83

LANGILERIAREN GASTUAK
GASTOS DE PERSONAL

	2002	2003	2004	2005	2006	2007	2008	2009	2010	2011
OREXA	18,36	22,18	26,79	20,72	25,26	26,62	23,47	32,60	29,32	19,55
BALIARRAIN	30,68	24,84	32,70	31,46	26,49	24,59	27,28	32,63	33,98	50,22
GAINZA	42,75	40,64	46,22	43,76	47,46	44,27	48,13	63,72	50,86	56,67
ALTZAGA	21,64	27,16	21,70	29,18	27,38	23,90	24,01	33,25	31,89	35,24
GAZTELU	20,22	31,28	35,58	43,19	29,77	43,39	32,21	38,39	30,07	35,15
BEIZAMA	13,21	15,10	15,93	17,97	10,65	29,53	27,38	33,98	26,89	33,53
ORENDAIN	19,29	26,61	28,29	24,73	26,15	29,94	20,42	21,36	20,09	30,30
ARAMA	19,25	23,34	13,64	24,10	31,16	29,31	31,45	42,02	39,78	29,25
ELDUAIN	33,09	32,35	31,31	35,80	37,18	34,42	28,31	32,32	40,86	51,30
LARRAUL	29,84	27,59	21,82	26,16	30,59	28,58	27,49	31,73	33,38	30,30
MUTILOA	16,18	15,81	7,83	12,51	17,32	15,28	16,27	14,77	15,91	19,85
ZERAIN	25,24	23,61	26,10	32,95	33,83	41,12	33,88	38,02	35,61	26,06
LEINTZ-GATZAGA	28,87	24,22	19,08	27,53	20,55	23,73	21,00	23,06	26,57	25,56
BELAUNTZA	69,86	53,56	45,16	48,48	41,76	39,07	28,80	35,23	40,07	42,58
ALBIZTUR	11,92	21,71	20,04	15,60	16,64	26,65	43,61	54,26	42,29	39,78
ABALTZISKETA	30,28	35,12	32,36	30,97	38,41	32,28	36,74	35,26	39,07	42,77
ALKIZA	26,15	21,57	30,62	31,94	33,60	31,74	32,37	39,24	36,84	40,06
HERNALDE	23,11	25,46	28,33	24,17	23,26	26,85	32,63	39,83	42,23	48,90
LEABURU	46,90	27,01	36,26	48,25	26,80	36,51	26,63	36,54	33,19	44,54
ALTZO	32,16	33,06	42,04	32,65	31,94	31,74	25,10	32,92	31,99	38,71
ADUNA	23,52	24,84	28,52	28,14	25,35	27,17	20,08	29,60	31,74	32,67
IKAZTEGIETA	31,74	31,28	36,52	37,06	36,23	35,68	36,56	32,16	27,90	36,49
GABIRIA	24,40	21,54	17,96	23,56	20,34	18,42	23,41	25,50	20,66	32,14
BIDEGOIAN	27,88	21,95	27,58	25,54	22,04	19,97	22,44	23,92	21,43	23,20
BERRROBI	26,34	23,62	26,54	33,88	31,91	36,66	27,26	25,72	31,57	38,00
ERREZIL	35,62	34,06	34,33	29,52	27,43	27,69	33,26	33,65	32,05	31,12
EZKIO-ITSASO	29,88	28,20	29,34	30,12	29,46	23,28	30,83	35,41	33,77	29,70
LIZARTZA	41,93	31,59	29,03	34,52	30,63	33,33	40,87	40,74	43,61	34,77
ITSASONDO	25,59	24,46	21,86	19,72	23,57	25,01	23,77	32,91	32,23	32,01
AIZARNAZABAL	38,44	33,15	31,33	24,92	33,71	30,07	31,81	39,23	33,43	34,90
OLABERRIA	27,40	26,79	27,51	24,59	21,43	21,32	21,80	24,76	23,94	20,24
AMEZKETA	32,26	32,24	29,47	28,63	28,84	24,93	24,99	25,37	27,13	28,02
BERASTEGI	21,46	21,96	23,11	20,23	19,62	17,64	16,06	19,36	22,44	29,76
ELGETA	38,29	33,26	37,26	28,94	36,46	35,28	32,17	32,38	28,87	27,00
ORMAIZTEGI	19,21	19,76	17,58	19,37	19,21	14,45	15,99	21,44	21,74	19,23
SEGURA	29,08	23,97	24,73	20,21	19,66	18,80	19,07	18,29	23,67	23,92
ASTEASU	24,89	27,60	27,94	22,30	21,82	20,52	25,49	23,86	29,32	30,38
ZALDIBIA	41,61	43,29	46,12	39,13	36,95	37,70	37,52	40,96	45,61	45,19
LEGORRETA	22,16	24,33	26,26	22,97	22,75	23,92	28,33	29,01	28,04	29,93
ZEGAMA	22,33	9,60	19,57	18,52	17,74	16,81	23,50	25,37	23,45	21,82
IRURA	36,66	35,88	35,29	28,50	39,65	38,67	37,26	39,67	40,25	41,63
ATAUN	19,09	16,39	17,41	19,13	15,95	14,76	16,48	17,16	16,37	19,97
ALEGIA	24,97	26,47	27,00	27,72	22,95	27,62	27,62	27,78	31,64	30,94
ANOETA	42,84	29,90	38,90	34,19	34,22	35,62	44,09	46,13	37,45	33,33
MENDARO	23,24	26,72	28,72	22,23	23,12	19,75	20,21	23,52	20,35	21,47
AIA	27,23	30,28	31,18	28,23	31,04	27,01	30,44	34,89	32,95	36,51
ANTZUOLA	31,27	34,29	32,81	35,46	31,88	34,13	32,81	29,74	28,19	28,87
IDIAZABAL	19,04	21,01	21,69	20,18	19,20	21,13	21,44	23,93	23,08	24,36
GETARIA	24,92	28,38	29,05	28,37	29,45	30,99	34,22	35,11	34,12	36,09
ZIZURKIL	36,07	36,54	36,51	36,65	37,01	38,01	37,26	41,87	44,72	47,39
ZESTOA	32,06	32,16	36,43	32,24	26,31	29,34	35,39	35,86	34,65	33,97
SORALUZE	27,13	31,36	33,03	28,59	32,41	31,40	31,04	36,95	37,22	35,34
ESKORIATZA	21,20	19,90	22,34	22,25	22,19	22,88	25,58	27,73	24,85	28,81
IBARRA	33,27	29,17	28,61	22,02	27,73	24,50	25,78	33,41	30,48	31,52
ASTIGARRAGA	26,19	25,94	24,98	20,51	22,79	24,64	26,75	32,81	27,44	26,50
MUTRIKU	28,12	32,68	35,34	31,95	33,24	28,22	28,45	33,58	31,08	30,09
ORIO	41,81	38,51	30,76	42,28	33,98	35,88	41,89	40,70	45,62	42,46
LAZKAO	22,36	20,99	20,53	20,14	16,78	17,59	18,07	21,39	20,54	23,87
DEBA	36,88	31,61	33,74	29,78	27,91	32,26	32,41	34,15	33,55	34,27
VILLABONA	30,52	31,18	30,86	28,82	26,15	26,02	27,37	32,24	28,14	31,11
LEZO	38,41	34,49	36,69	38,15	35,00	32,52	33,88	35,16	34,11	40,93
USURBIL	37,72	40,20	36,26	36,58	36,21	32,03	34,38	39,10	35,32	35,04
URNIETA	21,39	19,68	19,75	20,22	18,36	18,27	18,76	21,56	18,21	21,09
ARETXABALETIA	19,72	20,06	21,93	22,55	21,93	16,55	21,88	25,83	24,43	26,53
URRETXU	21,48	20,17	20,98	17,21	21,62	20,48	25,73	25,32	26,07	25,40
LEGAZPI	29,48	32,78	29,63	30,70	29,47	28,84	27,82	26,96	36,96	33,70
ZUMAIA	20,00	17,81	17,96	18,24	17,10	16,01	18,65	23,21	24,21	23,49
ORDIZIA	34,54	31,98	31,71	28,91	28,50	27,48	29,88	32,11	32,26	31,62
OIARTZUN	26,99	27,66	23,95	23,50	23,87	21,34	25,68	28,33	25,59	27,33
ZUMARRAGA	23,32	25,33	29,51	27,64	23,46	29,34	39,78	34,46	29,89	32,83
OÑATI	20,47	20,80	21,75	19,80	18,51	19,48	21,72	26,07	26,86	24,96
ELGOIBAR	22,13	20,49	22,79	23,68	22,74	23,82	24,91	30,90	28,58	27,31
AZKOITIA	18,49	17,84	20,08	19,73	20,17	19,62	23,09	23,93	23,32	22,78
BEASAIN	26,38	24,57	23,99	26,21	27,43	26,35	28,21	31,76	29,20	29,79
AZPEITIA	30,85	27,97	29,56	29,81	28,35	26,69	29,58	31,38	32,29	32,36
BERGARA	32,68	32,44	30,62	29,84	30,58	29,92	30,91	34,71	34,42	37,23
ANDAIN	35,12	37,96	40,43	42,60	43,81	40,91	42,16	45,01	41,75	39,18
PASAJA	42,31	42,38	42,69	42,87	42,28	37,56	39,77	45,82	38,92	43,65
HONDARRIBIA	29,82	26,88	25,75	26,19	26,14	23,46	26,24	30,39	30,01	30,02
LASARTE-ORIA	31,41	36,61	33,55	31,65	28,01	29,39	33,98	36,00	32,88	33,52
TOLOSA	32,25	31,63	29,55	28,29	26,46	30,33	30,98	35,94	33,55	32,86
HERNANI	41,26	37,79	38,44	38,98	38,69	39,55	38,81	42,73	42,64	39,37
ARRASATE	28,19	30,09	30,57	29,52	27,77	28,06	30,63	34,90	34,35	36,90
ZARAUZ	30,90	31,22	30,34	29,39	29,86	29,82	33,91	36,55	32,59	32,38
EIBAR	42,41	38,53	39,39	42,13	39,18	40,42	44,26	49,49	43,42	45,16
ERRENTERIA	44,64	41,89	39,94	39,48	38,42	35,80	38,40	41,32	36,65	39,76
IRUN	38,84	37,31	36,30	34,46	31,13	35,39	38,06	40,41	35,82	37,04
DONOSTIA	33,94	33,59	33,46	33,36	31,51	29,96	29,81	32,73	31,21	32,79
GIPUZKOA	32,94	32,23	32,14	31,43	30,25	29,95	31,63	34,71	32,77	33,74
0-1000	29,08	27,92	27,54	28,36	27,22	27,80	27,55	31,69	30,91	31,81
1.000-5.000	27,60	27,31	29,42	26,32	26,99	26,51	28,53	31,30	30,16	30,92
5.000-10.000	29,18	28,05	27,14	26,71	25,68	27,27	29,92	29,71	30,50	30,50
10.000-20.000	30,89	30,49	30,74	30,38	29,47	29,26	31,62	34,96	33,19	33,18
20.000-100.000	38,22	36,76	36,14	35,48	33,44	34,52	37,45	40,77	36,61	38,27
>100.000	33,94	33,59	33,46	32,83	31,52	29,96	29,81	32,73	31,21	32,79
GUZTIRA	32,94	32,23	32,14	31,43	30,25	29,95	31,63	34,71	32,77	33,74

AZPIKONTRATAZIOAK
SUBCONTRATACIONES

	2002	2003	2004	2005	2006	2007	2008	2009	2010	2011
OREXA	7,90	3,30	6,56	3,83	4,34	4,10	0,63	2,62	3,71	5,38
BALIARRAIN	3,53	4,43	13,92	6,05	7,52	13,69	6,08	4,60	4,59	5,48
GAINZA	2,03	3,75	2,99	6,59	2,98	2,98	2,79	4,94	3,88	4,52
ALTZAGA	2,49	10,77	12,48	6,53	9,06	6,67	12,24	13,76	14,40	24,14
GAZTELU	5,58	5,97	9,02	8,03	12,39	7,77	4,66	3,93	7,04	11,27
BEIZAMA	12,38	19,93	14,06	4,32	8,06	27,39	14,55	21,97	23,44	31,00
ORENDAIN	5,86	7,71	5,83	7,16	11,44	9,99	9,39	10,48	7,13	10,88
ARAMA	1,39	7,71	13,89	8,67	6,06	5,67	7,79	4,13	5,15	10,09
ELDUAIN	1,43	4,37	11,70	3,45	7,11	8,49	4,01	6,18	11,98	18,73
LARRAUL	11,32	6,85	15,82	8,89	9,67	9,09	4,18	5,14	3,16	3,64
MUTILOA	14,88	14,42	11,58	18,14	19,83	21,74	16,83	15,80	12,21	17,80
ZERAIN	7,04	7,99	14,36	15,74	11,30	14,09	17,99	22,64	13,83	16,55
LEINTZ-GATZAGA	17,07	14,34	13,88	19,99	16,96	21,16	20,41	20,54	17,15	19,03
BELAUNTZA	6,34	8,52	10,40	13,15	6,79	6,88	4,06	4,91	5,49	6,99
ALBIZTUR	1,73	5,53	6,33	6,38	6,55	3,67	5,34	7,87	7,13	4,83
ABALTZISKETA	4,42	9,61	7,32	10,44	12,71	9,25	5,28	2,59	2,07	2,56
ALKIZA	7,80	13,85	31,71	10,11	7,17	5,98	3,36	5,05	3,11	2,51
HERNALDE	8,66	7,28	6,59	6,72	7,11	7,94	4,92	8,19	8,63	6,79
LEABURU	5,30	3,26	12,64	10,83	8,78	10,27	5,92	7,08	5,31	7,02
ALTZO	8,07	7,52	8,59	7,22	6,36	8,33	3,46	6,85	4,96	5,68
ADUNA	9,86	9,81	9,84	7,48	5,61	6,50	4,88	13,00	12,66	14,04
IKAZTEGIETA	16,16	13,77	12,85	15,37	19,89	19,40	21,40	20,10	16,32	24,96
GABIRIA	5,40	4,39	5,49	14,89	13,43	9,66	18,96	18,03	14,07	17,16
BIDEGOIAN	9,68	4,08	4,03	13,69	13,16	12,57	20,72	17,25	16,45	17,32
BERRROBI	15,43	11,51	9,86	15,32	22,12	9,95	16,75	16,41	29,22	28,39
ERREZIL	6,04	7,96	11,64	25,77	22,74	22,62	25,23	24,94	23,26	22,98
EZKIO-ITSASO	17,85	17,85	17,30	17,31	15,77	16,20	22,49	27,96	20,27	20,08
LIZARTZA	4,37	2,97	11,01	11,02	8,74	4,61	6,70	6,36	8,61	8,10
ITSASONDO	5,67	5,54	2,32	6,29	5,58	3,90	7,31	6,09	6,21	7,28
AIZARNAZABAL	1,27	0,90	1,56	0,90	1,28	1,18	1,46	1,46	1,06	2,22
OLABERRIA	8,71	5,56	6,10	5,57	6,48	6,64	8,46	10,36	12,60	9,98
AMEZKETA	5,19	5,92	6,33	2,82	4,50	4,60	1,12	2,39	2,67	3,49
BERASTEGI	5,35	3,93	5,84	5,16	5,65	7,89	10,92	16,53	13,30	20,10
ELGETA	4,84	5,04	11,94	10,32	12,15	13,97	15,94	15,76	14,84	12,05
ORMAIZTEGI	24,20	31,73	26,76	26,31	26,69	26,44	27,95	28,40	25,13	30,07
SEGURA	16,03	16,32	24,25	26,10	24,40	22,54	23,71	18,40	23,38	19,98
ASTEASU	7,64	10,73	17,82	11,62	7,44	8,45	7,54	5,85	7,83	8,78
ZALDIBIA	0,00	0,00	0,00	0,00	0,00	0,00	0,00	0,00	0,00	0,00
LEGORRETA	13,70	13,62	16,03	17,69	13,91	14,79	15,67	15,77	13,25	11,44
ZEGAMA	4,06	3,40	7,18	5,88	8,57	9,23	13,60	13,61	11,59	14,62
IRURA	4,00	5,29	6,19	7,93	11,56	10,12	8,02	5,84	7,34	6,58
ATAUN	14,00	12,66	16,31	18,82	18,87	17,81	22,41	23,22	26,73	25,97
ALEGIA	18,40	20,19	23,79	22,95	23,10	21,96	19,18	17,03	18,15	19,15
ANOETA	12,31	9,40	17,52	15,55	12,86	14,23	14,17	14,40	9,99	8,36
MENDARO	14,17	9,77	17,22	16,93	18,39	22,48	26,30	31,72	31,48	33,27
AIA	4,81	8,57	12,24	8,39	10,13	9,32	11,49	12,47	11,23	12,12
ANTZUOLA	9,98	11,53	13,16	16,62	12,68	13,23	16,91	19,44	13,17	10,74
IDIAZABAL	0,00	0,00	0,00	23,42	19,98	20,05	23,12	23,83	21,49	28,68
GETARIA	13,15	13,26	14,16	14,28	15,02	18,97	23,07	25,90	18,80	18,40
ZIZURKIL	6,96	7,88	8,10	8,59	9,22	8,96	7,28	7,21	7,69	6,29
ZESTOA	5,65	9,50	14,34	11,17	10,69	11,50	16,19	16,26	16,52	18,00
SORALUZE	3,39	5,67	9,57	8,63	5,40	6,58	9,42	25,65	28,35	27,45
ESKORIATZA	14,76	14,94	18,78	18,73	21,23	21,40	22,53	25,36	22,37	26,52
IBARRA	18,60	18,11	24,50	20,59	23,72	24,13	18,48	24,90	25,72	30,37
ASTIGARRAGA	22,88	23,15	20,69	20,42	28,26	30,43	27,50	28,22	22,41	32,80
MUTRIKU	7,19	9,23	9,00	8,72	10,04	9,49	25,78	32,12	29,19	30,87
ORIO	10,25	11,88	9,94	10,96	9,79	13,97	12,84	11,42	14,92	13,04
LAZKAO	14,99	19,55	23,55	26,96	26,44	28,16	27,13	31,18	30,36	31,21
DEBA	5,99	24,05	24,94	24,34	24,33	25,03	26,24	30,77	29,22	31,60
VILLABONA	10,08	16,88	23,56	22,48	23,70	20,95	21,65	24,81	22,55	33,76
LEZO	13,87	13,00	15,74	17,04	16,66	15,96	21,94	18,75	18,99	25,81
USURBIL	5,20	5,51	10,72	12,58	15,02	16,16	17,72	20,97	23,55	29,26
URNIETA	13,97	13,38	13,16	13,43	12,86	12,67	15,97	18,70	17,28	19,80
ARETXABALETIA	19,55	18,85	23,50	22,38	21,45	17,99	28,39	37,21	31,67	35,37
URRETXU	20,23	21,75	24,02	21,67	22,98	19,98	24,20	33,96	35,60	28,59
LEGAZPI	16,73	16,97	18,23	18,48	18,37	21,05	21,75	21,76	30,19	28,46
ZUMAIA	18,26	17,58	18,09	18,69	18,69	20,55	26,58	33,45	29,59	31,37
ORDIZIA	13,44	13,43	14,60	14,13	14,43	13,83	14,82	17,01	19,12	21,19
OIARTZUN	7,09	7,62	6,44	7,25	9,52	6,44	13,48	15,43	17,77	19,99
ZUMARRAGA	15,78	16,06	18,16	20,47	16,07	20,59	22,33	24,60	25,05	26,57
OÑATI	18,76	19,13	19,48	20,19	20,56	16,04	26,29	27,99	27,76	29,05
ELGOIBAR	20,15	19,86	23,81	24,24	28,00	29,43	32,87	38,76	34,17	33,33
AZKOITIA	17,49	17,38	22,52	29,63	35,04	33,56	38,67	41,95	40,17	42,24
BEASAIN	15,78	17,59	18,45	16,76	15,93	13,31	15,41	18,83	18,37	19,84
AZPEITIA	9,38	9,50	11,85	11,03	10,71	10,50	12,26	13,31	13,54	14,84
BERGARA	21,22	23,77	24,43	26,51	26,30	25,86	28,39	30,30	26,46	26,05
ANDOAIN	17,27	21,05	22,21	17,19	17,64	19,12	33,01	34,12	31,91	38,09
PASAJA	11,85	13,18	15,18	15,61	19,86	24,58	27,33	32,45	28,05	32,04
HONDARRIBIA	13,26	11,88	11,44	12,07	12,45	11,98	11,78	17,37	14,73	17,08
LASARTE-ORIA	19,50	20,37	21,61	23,42	23,59	25,54	29,25	36,61	34,97	38,45
TOLOSA	17,33	21,06	26,39	28,69	25,23	25,09	24,38	29,03	32,58	30,91
HERNANI	20,77	17,24	19,83	20,94	22,26	23,20	23,70	25,52	23,53	28,50
ARRASATE	18,69	18,29	19,19	17,85	16,40	16,64	17,75	19,97	19,07	22,65
ZARAUTZ	18,91	19,69	18,86	21,13	19,91	23,36	23,83	24,04	23,09	23,36
EIBAR	8,58	7,98	9,46	9,20	8,77	9,60	10,64	12,41	11,61	13,44
ERRENTERIA	17,16	18,77	19,68	20,15	21,06	20,89	23,70	25,85	25,00	28,44
IRUN	10,71	13,42	13,63	14,95	14,59	15,37	18,81	22,10	17,44	19,38
DONOSTIA	22,97	20,45	19,10	20,67	24,01	25,58	21,99	26,05	21,48	25,36
GIPUZKOA	16,92	16,94	17,66	18,59	19,68	20,46	21,44	24,64	22,46	25,12
0-1000	7,84	7,90	9,66	9,81	9,89	9,58	9,96	11,49	10,90	11,87
1.000-5.000	10,49	11,39	14,32	14,65	15,47	16,59	17,57	19,62	18,53	20,63
5.000-10.000	13,01	15,02	16,34	17,04	17,32	18,05	21,69	24,99	25,28	27,55
10.000-20.000	16,91	17,68	19,84	20,76	21,16	20,73	24,21	27,66	26,45	28,55
20.000-100.000	14,03	15,11	15,69	16,41	16,00	16,84	19,09	21,28	19,25	21,49
>100.000	22,97	20,45	19,10	20,67	24,02	25,58	21,99	26,05	21,48	25,36
GUZTIRA	16,92	16,94	17,66	18,59	19,68	20,46	21,44	24,64	22,46	25,12

**BESTEEI EMANDAKO DIRU LAGUNTZAK
SUBVENCIONES CONCEDIDAS**

	2002	2003	2004	2005	2006	2007	2008	2009	2010	2011
OREXA	2,20	2,77	0,45	0,83	0,46	0,26	0,25	0,07	0,61	0,04
BALIARRAIN	21,72	18,89	12,29	14,07	6,16	6,82	5,97	6,80	6,72	6,49
GAINZA	7,65	3,69	4,76	4,44	5,34	5,32	3,15	3,98	2,21	2,22
ALTZAGA	0,32	0,44	0,03	0,17	0,26	0,70	0,47	0,52	0,55	0,41
GAZTELU	1,06	0,88	0,13	0,00	0,00	0,00	0,00	1,05	0,00	0,00
BEIZAMA	0,62	0,00	0,48	0,46	1,13	0,25	0,38	1,29	1,55	4,52
ORENDAIN	3,01	9,95	8,89	11,35	9,84	7,53	7,27	5,87	8,40	3,07
ARAMA	4,06	4,16	2,67	3,65	4,09	9,79	5,26	5,31	4,27	2,87
ELDUAIN	4,74	7,63	1,45	1,79	1,82	1,65	1,22	1,16	2,33	3,42
LARRAUL	0,60	1,76	0,46	0,03	0,38	0,95	1,17	0,07	0,07	0,26
MUTILOA	6,97	7,52	0,21	1,08	1,20	2,51	1,34	1,67	1,82	2,59
ZERAIN	9,13	16,20	8,99	6,33	5,52	4,22	8,35	7,88	4,15	4,71
LEINTZ-GATZAGA	5,12	4,27	3,57	6,24	15,53	2,29	3,28	1,21	2,03	2,40
BELAUNTZA	5,59	1,88	4,71	1,71	1,29	1,67	1,34	1,12	1,22	1,29
ALBIZTUR	0,17	0,37	0,39	0,25	0,17	0,33	0,33	0,49	0,39	16,90
ABALTZISKETA	2,99	3,49	2,97	5,85	3,44	3,70	3,23	4,76	5,51	6,16
ALKIZA	2,09	2,69	2,51	1,39	2,30	2,43	3,00	2,19	3,40	3,05
HERNALDE	5,32	4,24	2,53	3,39	3,33	0,20	0,87	1,49	0,96	0,74
LEABURU	8,37	2,95	1,92	1,72	1,45	3,39	2,41	3,10	0,78	0,90
ALTZO	2,96	3,29	3,22	3,05	2,89	3,80	3,33	4,06	4,17	4,47
ADUNA	1,19	1,02	0,68	0,55	0,87	1,02	0,82	1,92	3,52	3,62
IKAZTEGIETA	10,92	10,09	13,99	10,15	6,92	6,92	7,77	5,16	2,46	3,28
GABIRIA	8,58	8,31	5,67	7,51	7,78	5,31	7,60	8,93	5,91	8,83
BIDEGOIAN	5,98	4,42	7,35	5,86	5,59	4,70	4,88	6,08	5,25	5,01
BERROBI	12,04	2,74	6,55	4,26	7,63	9,43	3,89	6,87	8,85	3,45
ERREZIL	7,49	8,36	3,83	3,97	2,40	1,48	3,26	1,11	1,36	1,29
EZKIO-ITSASO	6,34	4,57	5,71	8,69	5,08	3,86	4,95	4,81	4,96	4,83
LIZARTZA	1,90	1,82	2,02	2,34	1,07	0,83	0,02	0,00	0,86	0,15
ITSASONDO	4,54	4,05	4,04	3,24	4,27	5,38	5,46	5,04	4,85	3,63
AIZARNAZABAL	7,63	7,22	5,70	5,30	6,55	5,31	5,36	7,10	5,56	4,97
OLABERRIA	5,14	5,09	7,22	6,43	5,89	5,18	4,90	5,36	5,37	3,91
AMEZKETA	5,24	5,83	5,44	5,75	6,91	6,83	5,88	5,30	6,49	7,03
BERASTEGI	1,62	0,64	1,56	1,68	2,22	1,93	1,43	1,99	3,17	6,42
ELGETA	6,96	7,35	3,30	1,66	4,08	3,17	1,60	2,60	1,25	1,36
ORMAIZTEGI	5,75	6,48	5,06	6,96	7,93	7,05	8,84	9,40	8,97	9,52
SEGURA	7,09	6,46	4,53	5,16	3,83	3,95	4,36	4,46	5,71	5,12
ASTEASU	4,29	5,04	3,24	2,32	5,51	3,41	6,99	4,54	5,94	3,06
ZALDIBIA	4,93	5,19	5,36	4,85	6,30	5,33	5,17	5,97	7,09	5,41
LEGORRETA	4,93	4,73	5,56	5,40	5,36	7,50	7,19	9,13	8,61	6,91
ZEGAMA	4,85	4,32	12,04	14,69	17,10	16,12	20,29	21,39	20,28	21,75
IRURA	5,83	2,72	2,43	2,42	3,61	2,41	3,25	2,86	2,60	2,24
ATAUN	6,45	6,45	5,53	6,38	6,90	8,54	10,99	9,98	8,40	7,34
ALEGIA	5,79	6,40	5,05	5,75	5,37	5,35	5,38	5,56	4,95	2,25
ANOETA	7,22	3,83	4,30	3,84	3,86	3,49	6,31	17,42	10,17	10,79
MENDARO	5,13	4,82	5,70	4,48	2,59	2,82	4,05	4,11	3,20	2,47
AIA	5,18	5,81	5,23	4,88	5,72	3,55	4,57	5,20	4,24	4,10
ANTZUOLA	4,75	5,48	4,36	5,42	4,04	4,51	4,01	3,43	1,87	1,68
IDIAZABAL	3,96	4,69	4,71	3,57	4,79	5,68	5,66	5,81	4,96	5,25
GETARIA	5,42	5,95	7,31	8,53	8,23	8,17	8,70	9,69	9,00	9,67
ZIZURKIL	9,56	10,83	8,23	8,66	7,56	8,11	9,18	9,69	9,55	9,55
ZESTOA	7,68	7,33	8,39	6,14	5,92	6,35	7,20	6,29	6,12	5,58
SORALUZE	5,64	6,71	8,19	7,64	6,82	5,91	10,21	11,76	8,13	6,29
ESKORIATZA	11,13	9,04	17,64	10,43	8,82	7,63	8,83	8,94	7,06	7,01
IBARRA	3,15	2,87	2,98	2,65	3,07	2,94	5,00	5,58	5,81	4,99
ASTIGARRAGA	5,20	8,60	10,82	8,36	5,00	5,92	6,21	7,63	7,87	8,56
MUTRIKU	3,71	3,66	8,63	6,26	5,54	6,74	7,51	9,47	6,28	4,84
ORIO	7,80	7,69	5,54	7,70	5,94	6,56	9,62	10,16	10,49	11,37
LAZKAO	9,56	4,00	4,39	4,91	4,99	7,04	4,50	5,20	5,32	5,85
DEBA	1,67	3,94	1,87	2,91	2,90	2,58	2,51	2,91	3,50	2,29
VILLABONA	13,12	10,93	10,87	10,12	9,67	10,30	12,60	15,29	12,32	7,20
LEZO	8,75	8,38	7,08	6,45	8,06	5,44	7,90	6,78	5,77	6,03
USURBIL	6,20	8,73	4,84	4,54	5,39	5,02	6,08	5,59	4,96	5,39
URNIETA	4,47	4,11	4,58	4,45	4,37	4,42	5,02	5,54	3,98	4,95
ARETXABALETIA	7,78	7,06	8,37	6,69	7,55	5,89	6,93	7,97	6,90	6,85
URRETXU	8,28	8,02	9,18	7,81	8,66	9,44	8,55	9,44	7,84	6,67
LEGAZPI	7,00	7,54	8,08	8,09	7,15	6,22	5,98	5,07	6,10	4,60
ZUMAIA	7,45	7,36	7,63	8,08	7,90	7,02	7,99	7,97	7,77	7,25
ORDIZIA	8,18	9,06	9,46	8,94	10,12	9,20	9,45	11,95	9,80	13,65
OIARTZUN	13,80	13,85	10,35	14,22	14,59	16,35	18,29	19,67	17,07	16,35
ZUMARRAGA	6,75	6,41	6,68	7,04	5,64	7,76	8,07	10,27	7,18	6,68
OÑATI	6,18	6,75	7,22	8,24	7,82	9,39	8,30	8,78	8,35	7,86
ELGOIBAR	5,24	6,87	6,99	10,49	9,92	9,53	9,53	10,90	9,37	8,43
AZKOITIA	6,32	5,32	5,50	4,85	5,54	5,75	5,62	7,38	6,58	6,69
BEASAIN	8,24	9,10	8,12	7,71	8,68	7,79	7,81	7,73	7,65	7,88
AZPEITIA	6,78	5,84	5,59	6,12	4,59	4,44	6,19	6,84	6,32	5,94
BERGARA	7,80	7,33	7,35	7,21	7,48	7,14	6,31	6,43	5,28	6,40
ANDOAIN	4,91	5,50	5,37	5,18	4,70	4,57	4,80	5,27	4,21	4,15
PASAJA	8,86	9,02	8,75	8,53	8,34	7,66	8,42	10,44	4,85	8,43
HONDARRIBIA	4,27	4,81	2,43	5,71	4,07	4,79	6,09	6,54	6,22	6,40
LASARTE-ORIA	5,05	5,41	5,19	5,33	5,11	5,77	6,08	5,76	3,92	2,93
TOLOSA	4,77	5,31	6,71	6,02	6,39	5,45	5,10	5,42	5,20	4,80
HERNANI	5,01	4,63	3,63	3,66	3,43	3,93	3,90	5,43	4,08	3,62
ARRASATE	8,99	8,73	8,00	7,37	7,13	6,88	7,96	8,93	6,87	6,64
ZARAUZ	6,89	6,27	6,31	5,66	5,71	6,68	6,46	6,63	6,20	5,05
EIBAR	6,93	6,04	6,62	5,86	5,65	6,38	7,32	6,74	5,04	5,48
ERRENTERIA	4,80	4,39	4,35	4,88	5,23	4,52	5,62	5,95	4,43	4,46
IRUN	5,13	5,89	6,37	6,00	5,27	6,49	6,00	7,00	3,88	3,94
DONOSTIA	5,56	6,25	8,24	7,14	7,23	7,19	7,09	6,43	4,95	5,67
GIPUZKOA	6,17	6,38	6,92	6,63	6,53	6,61	6,88	7,14	5,70	5,90
0-1000	5,21	4,89	4,41	4,47	4,34	3,96	3,74	4,00	3,88	3,99
1.000-5.000	5,79	6,00	7,47	6,20	6,01	5,78	6,84	7,53	6,79	6,49
5.000-10.000	8,15	8,09	7,44	7,85	8,04	6,65	7,32	7,91	7,04	7,05
10.000-20.000	6,08	6,23	6,01	6,45	6,12	6,78	7,01	7,79	6,38	6,45
20.000-100.000	6,20	6,04	6,18	5,88	5,68	6,11	6,49	6,96	4,97	4,87
>100.000	5,56	6,25	8,24	7,14	7,23	7,19	7,09	6,43	4,95	5,67
GUZTIRA	6,17	6,38	6,92	6,63	6,53	6,61	6,88	7,14	5,70	5,90

Gastuen adierazleak

FUNTZIONAMENDU GASTUAK
GASTOS DE FUNCIONAMIENTO

	2002	2003	2004	2005	2006	2007	2008	2009	2010	2011
OREXA	76,13	74,32	75,30	73,35	95,66	78,05	61,80	114,52	87,42	93,25
BALIARRAIN	50,54	41,98	72,70	64,96	58,10	55,70	52,24	58,33	53,72	76,14
GAINZA	71,23	73,51	80,70	82,77	83,29	76,69	85,66	114,27	83,56	92,81
ALTZAGA	55,82	71,22	67,12	73,05	64,99	58,62	68,99	87,00	76,95	106,55
GAZTELU	53,50	89,91	86,88	101,26	93,23	84,17	86,39	105,76	89,31	96,32
BEIZAMA	58,81	115,94	59,83	62,99	47,68	107,17	75,44	93,06	89,50	92,53
ORENDAIN	38,96	57,53	63,09	59,51	71,57	147,68	97,15	77,01	67,92	97,12
ARAMA	41,71	70,10	45,92	57,27	71,19	62,60	63,56	76,68	75,26	88,39
ELDUAIN	69,59	69,79	76,56	77,64	86,14	79,74	65,29	79,09	103,07	125,28
LARRAUL	98,55	98,70	71,58	80,80	87,13	93,35	89,37	109,46	87,89	92,48
MUTILOA	59,44	57,64	31,50	44,54	59,20	56,75	54,13	49,41	44,05	58,61
ZERAIN	70,49	58,82	68,61	76,87	77,47	82,42	84,38	97,80	79,51	69,75
LEINTZ-GATZAGA	72,31	64,03	56,57	77,80	60,05	75,88	67,97	97,34	78,85	79,65
BELAUNTZA	105,68	97,15	92,97	106,20	73,68	74,59	64,82	83,31	75,85	87,83
ALBIZTUR	39,52	60,76	56,92	38,39	42,76	58,53	88,57	119,51	92,98	87,20
ABALTZISKETA	50,15	65,91	59,59	59,91	68,48	64,26	71,86	61,89	65,92	75,89
ALKIZA	98,18	89,86	118,86	84,62	85,81	81,27	82,28	94,75	84,63	87,59
HERNALDE	61,51	69,32	64,50	67,33	66,88	74,62	75,27	91,11	90,79	90,49
LEABURU	81,47	53,61	69,65	92,71	63,22	77,27	58,57	80,56	74,16	94,69
ALTZO	62,58	62,05	79,89	62,82	66,20	77,97	59,16	81,77	75,20	91,44
ADUNA	59,05	66,79	66,05	62,47	58,84	65,55	47,81	74,89	86,70	90,93
IKAZTEGIETA	71,77	67,48	74,12	77,04	90,33	82,44	86,97	78,07	62,65	82,46
GABIRIA	65,59	72,88	58,93	80,06	89,94	66,25	74,78	90,46	84,10	87,10
BIDEGOIAN	86,53	68,07	85,50	79,31	78,17	71,88	81,89	89,07	80,30	83,54
BERROBI	64,64	55,35	59,22	74,90	86,46	80,39	71,93	72,93	100,65	107,68
ERREZIL	73,96	73,69	80,07	82,41	76,01	76,40	90,42	89,17	84,13	84,35
EZKIO-ITSASO	75,73	71,33	71,12	72,12	71,49	57,84	75,89	90,40	78,09	71,34
LIZARTZA	80,97	61,18	66,14	76,90	73,36	68,37	88,93	92,07	100,30	102,74
ITSASONDO	67,50	68,52	58,90	54,18	60,84	58,39	61,93	82,72	80,76	82,25
AIZARNAZABAL	66,99	60,67	61,01	46,67	64,81	52,44	67,46	77,55	76,18	70,72
OLABERRIA	74,67	71,20	78,94	62,94	58,59	63,00	65,97	72,12	73,20	60,88
AMEZKETA	69,77	59,51	66,35	68,16	67,29	59,26	60,88	61,63	63,25	68,63
BERASTEGI	54,78	55,10	63,58	58,75	57,16	68,38	56,91	80,27	81,91	111,57
ELGETA	82,19	73,41	83,17	72,61	86,71	91,97	91,90	94,31	83,25	74,55
ORMAIZTEGI	76,15	88,50	84,09	83,70	86,13	80,32	77,78	81,05	74,57	75,63
SEGURA	77,42	78,79	82,72	78,54	84,40	74,74	72,44	62,01	81,74	72,29
ASTEASU	66,31	80,81	85,70	64,48	64,87	62,86	76,26	67,43	82,33	85,82
ZALDIBIA	84,75	82,64	83,84	73,44	75,51	73,27	73,02	79,20	83,45	85,72
LEGORRETA	66,07	75,07	78,78	75,64	66,24	73,60	84,97	83,41	74,26	77,76
ZEGAMA	43,67	25,46	57,67	47,92	56,75	58,35	70,84	77,26	67,76	68,67
IRURA	78,63	71,50	80,06	64,53	87,93	85,74	85,54	82,33	91,08	96,46
ATAUN	56,03	60,39	59,91	64,67	59,27	56,82	66,69	73,95	74,61	75,88
ALEGIA	67,41	71,01	73,14	79,76	65,81	65,39	76,80	76,05	84,55	90,49
ANOETA	85,76	67,83	95,44	79,13	79,21	81,10	88,17	91,71	70,62	63,15
MENDARO	64,55	73,45	73,52	60,00	65,68	64,66	68,44	75,74	68,84	74,71
AIA	55,08	74,38	68,61	54,99	64,48	59,30	82,69	76,97	73,02	76,11
ANTZUOLA	62,83	84,31	75,96	90,53	77,30	83,85	93,91	88,29	77,85	75,32
IDIAZABAL	58,91	69,95	72,23	66,97	64,95	67,00	79,90	86,38	73,30	84,48
GETARIA	68,55	74,48	77,40	78,10	74,10	80,50	85,72	94,72	74,72	76,90
ZIZURKIL	63,75	66,72	65,17	70,12	74,07	70,46	73,15	83,21	87,11	94,87
ZESTOA	63,53	65,42	77,02	65,66	56,61	60,40	76,32	76,90	75,10	76,28
SORALUZE	58,45	75,62	78,85	67,90	68,94	70,20	76,98	85,73	88,45	83,28
ESKORIATZA	61,95	58,83	67,80	69,06	68,22	65,56	72,77	77,25	69,67	80,42
IBARRA	77,34	69,12	75,57	66,13	78,91	69,66	86,11	95,15	86,82	90,11
ASTIGARRAGA	79,59	78,11	72,24	65,15	78,48	84,88	81,93	92,79	72,02	82,90
MUTRIKU	69,35	74,14	76,23	71,99	78,63	71,78	80,28	92,86	78,06	79,00
ORIO	78,42	73,72	58,23	76,25	65,62	72,54	85,06	81,28	91,97	86,12
LAZKAO	58,12	60,61	59,11	62,49	60,14	63,60	62,88	71,86	70,01	75,70
DEBA	90,15	82,19	87,14	81,52	73,57	85,25	86,01	89,71	87,83	92,41
VILLABONA	61,40	70,47	76,21	69,56	67,41	64,64	69,14	78,28	67,37	84,44
LEZO	72,26	67,67	74,37	78,73	76,95	67,48	82,01	77,61	76,36	87,51
USURBIL	60,27	64,79	66,68	72,99	72,39	73,06	76,11	86,12	84,40	90,30
URNIETA	83,73	71,96	72,56	71,27	66,60	66,21	73,60	80,59	70,37	82,10
ARETXABALETIA	62,07	64,62	66,14	66,06	64,07	49,57	71,71	85,53	75,08	80,93
URRET XU	63,04	63,80	70,84	58,88	68,70	67,15	80,33	85,89	87,88	86,66
LEGAZPI	69,17	70,92	67,70	71,15	69,67	71,43	72,63	69,52	93,64	86,22
ZUMAIA	60,86	58,73	58,76	59,63	58,94	62,77	73,49	89,32	86,36	83,85
ORDIZIA	76,29	73,36	75,27	69,14	72,93	71,36	74,96	80,97	77,63	79,92
OIARTZUN	54,54	57,23	49,59	55,84	60,76	53,43	71,83	72,31	69,52	73,55
ZUMARRAGA	64,07	65,85	71,95	68,76	55,83	73,03	90,06	88,29	78,86	83,90
OÑATI	58,42	57,79	60,67	60,56	57,74	56,71	70,33	74,12	75,77	74,26
ELGOIBAR	66,53	61,60	70,10	64,49	66,55	69,71	77,40	91,57	81,64	80,02
AZKOITIA	59,63	60,79	69,61	72,93	75,71	73,99	82,70	83,31	80,12	81,08
BEASAIN	63,10	63,11	64,15	59,89	59,99	57,91	62,64	71,53	65,94	69,92
AZPEITIA	67,52	61,89	66,32	64,71	64,59	60,19	68,07	70,76	72,44	74,51
BERGARA	74,29	75,58	74,03	74,50	76,49	75,42	78,19	86,09	79,85	84,40
ANDOAIN	69,47	76,94	82,21	82,78	86,12	87,88	94,13	97,58	91,55	94,52
PASAJA	71,86	71,74	74,16	76,00	80,26	77,47	84,35	96,30	80,25	92,22
HONDARRIBIA	64,35	61,08	58,05	61,25	60,55	55,76	61,65	72,18	65,06	68,70
LASARTE-ORIA	68,64	74,36	71,22	72,83	68,36	73,04	86,09	91,67	84,65	92,41
TOLOSA	64,61	68,47	72,48	73,53	69,07	75,20	76,40	87,42	83,33	80,57
HERNANI	78,64	72,03	74,62	78,73	81,42	82,42	81,53	91,52	87,50	88,39
ARRASATE	66,57	68,14	71,51	72,80	65,95	66,26	71,50	80,88	76,88	82,63
ZARAUTZ	75,88	76,59	72,64	72,42	70,74	77,63	85,95	89,28	78,68	79,29
EIBAR	74,13	68,45	70,23	72,54	68,74	71,29	79,01	88,97	80,64	84,51
ERRENTERIA	80,90	79,18	78,21	77,74	78,12	73,00	80,79	86,71	82,37	87,39
IRUN	74,69	72,31	72,47	74,22	69,65	72,91	81,13	88,37	74,61	79,55
DONOSTIA	79,44	77,29	76,15	75,45	76,57	78,91	81,75	87,86	83,81	90,22
GIPUZKOA	72,70	71,72	72,39	72,24	71,78	72,95	78,97	85,61	80,35	84,68
0-1000	68,26	68,71	68,12	68,34	68,85	69,37	70,36	81,47	77,74	80,50
1.000-5.000	66,92	69,07	74,66	68,84	71,48	71,14	78,77	83,00	77,44	81,16
5.000-10.000	67,89	67,25	66,68	67,48	67,18	67,67	75,66	81,94	80,65	84,33
10.000-20.000	67,65	67,70	70,31	70,69	70,05	70,37	77,56	84,61	79,19	82,05
20.000-100.000	74,93	73,07	73,24	74,28	70,94	72,22	79,87	87,07	78,31	82,52
>100.000	79,44	77,29	76,15	75,45	76,57	78,91	81,75	87,86	83,81	90,22
GUZTIRA	72,70	71,72	72,39	72,24	71,78	72,95	78,97	85,61	80,35	84,68

Inbertsioen adierazleak

INBERTSIO GARBIAK, LOTUTAKO FINANTZAKETA GABEAK
INVERSIONES NETAS SIN FINANCIACION AFECTADA

	2002	2003	2004	2005	2006	2007	2008	2009	2010	2011
OREXA	331,09	1.998,27	318,86	573,36	175,60	64,09	289,92	64,50	438,83	278,86
BALIARRAIN	-1.645,13	4.249,53	1.160,73	-3.198,29	-430,18	5.137,28	89,21	915,90	-5.613,28	5.754,67
GAINZA	228,65	-52,06	747,71	-607,54	1.460,13	189,10	528,72	156,51	313,77	-115,21
ALTZAGA	2.380,40	207,55	-281,70	515,50	948,93	583,86	321,98	479,89	356,71	-320,60
GAZTELU	1.672,39	77,27	301,04	683,50	476,07	-584,78	562,08	68,26	-492,43	245,82
BEIZAMA	909,32	-251,13	1.286,12	146,21	587,39	-1.708,03	1.838,70	827,37	446,36	150,05
ORENDAIN	93,19	450,67	438,61	349,16	615,69	-414,35	-43,27	-20,61	759,38	692,68
ARAMA	72,08	1.362,03	1.284,68	856,92	1.277,96	26,58	-28,13	184,29	-517,30	2.444,14
ELDUAIN	105,12	55,00	794,06	288,10	885,69	773,86	62,27	7,47	166,02	54,41
LARRAUL	640,61	71,26	-54,65	418,25	1.892,23	-368,22	104,34	37,01	195,41	167,31
MUTILOA	241,75	-268,19	619,02	1.351,07	1.589,47	1.956,29	-625,55	739,35	3.661,01	694,74
ZERAIN	-183,44	423,83	1.711,28	665,17	-404,64	329,21	-175,93	-94,21	196,97	-386,47
LEINTZ-GATZAGA	295,84	356,20	202,89	191,85	371,07	431,63	1.290,95	229,48	432,15	-5,16
BELAUNTZA	408,35	-72,52	67,76	230,50	250,59	205,17	117,55	202,50	369,23	49,58
ALBIZTUR	1.441,49	402,80	105,20	1.306,56	1.237,87	398,61	729,57	-415,42	438,26	73,06
ABALTZISKETA	705,71	323,75	273,87	379,18	346,83	108,77	316,43	595,15	610,67	113,17
ALKIZA	144,76	93,87	-128,02	428,46	-176,75	467,68	411,88	-81,01	510,12	37,13
HERNALDE	463,53	350,50	-35,11	18,61	21,10	30,36	312,96	234,82	553,47	119,48
LEABURU	1.382,33	648,56	184,19	-297,80	696,13	27,86	100,86	187,75	372,37	28,41
ALTZO	482,70	777,95	327,59	362,20	444,73	507,63	148,75	127,56	176,44	174,23
ADUNA	523,58	738,45	1.117,15	1.314,66	161,57	316,14	-994,24	1.336,86	837,65	783,24
IKAZTEGIETA	119,60	59,38	-638,44	973,80	-164,73	720,38	175,67	167,33	1.033,23	-234,16
GABIRIA	201,74	92,98	905,35	92,29	-78,88	-70,61	297,69	320,25	131,26	217,59
BIDEGOIAN	-7,43	35,01	759,14	318,58	182,66	167,85	589,27	146,80	84,03	11,91
BERROBI	391,18	276,52	231,67	312,04	536,83	173,48	446,33	-301,03	287,35	57,17
ERREZIL	150,44	63,10	293,89	402,42	316,61	154,00	256,50	143,70	530,19	123,94
EZKIO-ITSASO	366,51	88,33	200,50	194,23	203,94	348,23	711,11	604,17	153,85	-624,59
LIZARTZA	128,44	166,40	643,29	-74,91	203,23	460,28	22,47	348,75	-188,00	5,15
ITSASONDO	627,40	248,30	-393,27	945,97	90,29	537,26	117,69	-83,95	664,02	52,98
AIZARNAZABAL	274,44	580,05	443,12	350,29	447,76	510,95	1.897,96	651,08	42,83	255,68
OLABERRIA	825,90	220,11	447,57	103,13	-479,41	-568,78	2.130,81	1.359,68	270,26	447,93
AMEZKETA	-20,19	551,04	106,82	282,99	627,04	236,57	181,30	724,89	191,87	244,19
BERASTEGI	575,41	319,79	344,37	508,09	-736,10	1.175,16	387,01	281,86	202,71	926,62
ELGETA	73,60	362,82	-137,64	291,52	581,95	-468,38	433,59	14,66	73,22	349,53
ORMAIZTEGI	65,21	36,66	32,24	40,09	340,81	91,48	157,88	134,68	141,40	106,48
SEGURA	143,39	102,15	206,01	107,99	42,80	158,54	489,02	448,84	513,29	81,75
ASTEASU	608,10	2.186,14	-865,83	357,96	-726,84	-452,55	92,06	401,62	1.027,62	634,37
ZALDIBIA	39,68	133,37	-1.181,32	-278,71	51,49	1.362,93	-22,15	384,61	-7,07	239,89
LEGORRETA	-145,22	373,67	356,67	349,86	-6,18	177,33	508,42	133,85	55,38	77,39
ZEGAMA	848,60	1.075,77	408,74	-214,97	1.098,77	339,22	-14,80	-495,93	726,11	448,51
IRURA	227,31	208,57	200,76	235,58	160,77	137,35	111,55	73,08	167,52	156,59
ATAUN	257,44	286,22	93,80	556,15	116,27	152,13	-696,28	1.206,79	495,71	258,89
ALEGIA	76,06	172,01	24,78	151,31	-33,44	544,68	45,43	135,01	163,94	61,84
ANOETA	263,40	388,17	1.666,71	-70,35	167,17	16,14	84,34	105,67	86,19	-83,22
MENDARO	110,46	500,69	256,54	422,29	225,46	99,70	43,95	393,60	56,14	99,97
AIA	616,91	296,10	25,75	382,79	481,22	153,00	710,74	218,17	180,53	182,88
ANTZUOLA	-247,82	218,08	135,72	140,72	-183,99	-271,07	497,99	732,06	416,52	90,17
IDIAZABAL	2,04	280,65	50,07	205,79	99,38	273,45	148,28	780,85	631,55	627,75
GETARIA	278,62	247,13	209,58	124,45	97,68	291,72	316,17	158,42	-356,45	299,44
ZIZURKIL	135,35	319,01	273,07	244,17	161,29	366,14	437,97	211,55	-162,35	-275,19
ZESTOA	83,03	569,84	145,46	230,91	-39,81	396,68	287,19	181,82	155,84	137,33
SORALUZE	264,47	185,79	179,66	305,91	56,50	-29,73	144,21	-102,39	304,68	88,05
ESKORIATZA	-150,11	733,95	205,79	198,59	242,96	503,38	147,73	303,68	-13,57	269,04
IBARRA	279,26	221,74	161,73	-82,58	113,07	448,33	71,06	244,39	-66,46	265,17
ASTIGARRAGA	216,23	178,18	56,36	32,03	143,53	354,62	17,02	-57,73	-114,87	-197,28
MUTRIKU	294,60	456,11	280,93	170,50	192,73	177,02	28,54	366,64	-34,56	19,82
ORIO	589,88	-2.085,11	669,90	-662,10	757,90	659,45	221,84	-627,67	-23,44	34,20
LAZKAO	264,50	233,89	76,82	272,69	739,38	595,08	466,34	283,10	-12,59	121,03
DEBA	-434,39	426,26	216,00	-12,79	184,55	-70,20	660,79	225,80	57,95	364,29
VILLABONA	173,04	256,00	201,83	86,85	183,51	100,48	226,61	157,92	226,68	75,31
LEZO	39,52	74,89	132,06	217,74	123,81	19,44	363,84	-342,37	70,26	41,82
USURBIL	426,82	150,29	553,21	14,67	433,50	167,54	234,69	84,55	65,95	172,30
URNIETA	193,71	64,42	92,04	-142,26	85,95	326,03	389,66	13,96	92,95	209,87
ARETXABALETAKO	204,29	210,41	271,83	125,47	233,74	192,18	610,81	372,49	463,19	972,93
URRETXU	197,80	161,85	169,43	181,12	238,33	327,14	322,40	138,96	133,21	121,67
LEGAZPI	90,17	137,00	60,56	114,97	59,30	213,96	123,24	380,57	120,33	139,50
ZUMAJA	302,09	251,24	24,90	180,12	331,18	213,39	339,84	281,68	226,35	294,81
ORDIZIA	114,16	138,71	198,32	79,25	244,91	534,12	72,88	79,68	107,26	105,32
OIARTZUN	153,23	163,99	455,86	350,98	515,34	566,78	308,39	329,36	55,51	180,53
ZUMARRAGA	13,53	179,67	72,13	39,05	259,60	162,19	160,58	7,48	285,93	207,22
OÑATI	369,19	129,97	345,79	335,12	691,91	325,83	218,63	345,53	250,71	15,64
ELGOIBAR	126,00	45,18	255,73	286,39	167,23	101,48	2,94	351,68	188,56	119,83
AZKOITIA	299,63	388,76	406,32	54,71	355,21	33,06	399,25	848,81	-233,37	168,73
BEASAIN	338,70	204,02	135,32	478,47	479,11	214,67	202,08	433,40	118,98	119,20
AZPEITIA	343,17	391,29	213,06	379,15	303,56	449,98	455,36	230,94	150,00	276,19
BERGARA	190,44	164,43	-69,97	289,06	398,14	-92,27	331,30	220,65	112,55	79,61
ANDAIN	-30,44	409,40	127,05	146,72	-128,83	265,94	-32,13	217,21	30,30	61,12
PASAJA	168,28	24,65	155,30	177,89	109,95	116,19	64,98	70,20	28,41	30,26
HONDARRIBIA	263,70	155,27	223,58	126,64	425,76	-8,56	137,94	72,73	432,17	328,66
LASARTE-ORIA	293,07	205,15	189,92	132,22	392,98	352,83	270,21	-109,50	-42,11	174,80
TOLOSA	344,10	206,70	216,92	811,84	676,29	331,47	-65,53	71,35	210,48	353,54
HERNANI	153,61	182,25	71,42	53,65	343,46	153,05	72,50	256,19	175,49	78,53
ARRASATE	279,24	278,20	61,80	235,85	380,16	-38,45	371,20	351,59	75,96	224,15
ZARAUZ	195,45	85,85	172,25	274,53	336,42	268,99	275,80	403,26	185,09	105,87
EIBAR	204,06	424,83	120,96	157,79	111,04	459,65	135,83	246,34	161,94	228,51
ERRENTERIA	117,85	81,89	144,08	191,27	219,58	226,01	97,89	50,70	91,50	17,83
IRUN	82,96	276,26	206,99	188,68	354,45	271,49	241,44	275,21	28,00	223,29
DONOSTIA	166,79	206,00	100,41	156,30	143,15	139,22	236,88	172,77	-71,39	201,19
GIPUZKOA	184,48	210,24	157,37	191,33	254,74	212,51	220,23	205,48	71,46	179,15
0-1000	320,62	283,42	321,03	322,18	328,94	244,73	488,82	373,71	318,82	210,61
1.000-5.000	183,03	370,60	147,50	157,30	107,37	267,28	179,78	233,29	148,38	166,17
5.000-10.000	181,14	66,75	241,65	96,71	323,36	269,11	300,50	128,13	126,22	211,39
10.000-20.000	223,32	204,17	170,97	261,12	348,00	207,24	169,53	216,07	128,57	160,74
20.000-100.000	152,35	232,81	154,64	201,64	286,13	250,99	213,39	246,62	90,55	161,99
>100.000	166,79	206,00	100,41	156,30	143,15	139,22	236,88	172,77	-71,39	201,19
GUZTIRA	184,48	210,24	157,37	191,33	254,74	212,51	220,23	205,48	71,46	179,15

Inbertsioen adierazleak

INBERTSIO GARBIAK, GUZTIRA
INVERSIONES NETAS TOTALES

	2002	2003	2004	2005	2006	2007	2008	2009	2010	2011
OREXA	354,85	1.998,27	950,40	4.057,71	175,60	64,09	289,92	1.003,70	545,18	302,65
BALIARRAIN	5.058,11	7.046,50	1.206,62	-2.722,44	1.425,71	6.054,21	152,84	1.446,51	679,10	10.340,98
GAINZA	487,26	755,86	747,71	520,76	1.460,13	725,11	618,59	1.427,90	596,03	73,38
ALTZAGA	2.527,05	350,98	-172,72	1.610,69	1.033,28	614,72	321,98	1.211,18	447,44	109,89
GAZTELU	1.672,39	373,49	432,98	2.568,01	368,92	298,51	599,25	685,26	336,30	245,82
BEIZAMA	909,32	-251,13	1.286,12	146,21	1.518,42	-356,47	2.404,72	3.156,87	1.278,62	1.833,32
ORENDAIN	716,29	560,91	453,42	489,10	1.173,81	1.218,55	738,53	593,24	2.033,76	1.027,85
ARAMA	72,08	2.033,08	1.422,58	2.539,63	2.323,81	568,80	149,27	603,16	98,63	3.348,77
ELDUAIN	230,94	186,63	1.003,24	1.134,38	1.846,27	1.013,90	150,21	221,98	329,39	77,68
LARRAUL	649,50	124,92	192,90	597,40	4.013,99	221,27	223,42	485,91	1.427,78	265,51
MUTILOA	855,43	270,54	979,09	1.775,16	4.201,91	5.586,52	1.785,88	2.616,67	4.342,05	2.151,19
ZERAIN	1.351,42	1.276,88	2.736,85	2.341,48	1.933,39	3.509,02	1.128,62	3.762,22	3.560,11	4.653,27
LEINTZ-GATZAGA	571,27	501,44	364,59	827,01	452,47	798,59	2.090,78	431,12	1.116,14	2.222,28
BELAUNTZA	435,98	251,81	76,82	381,16	503,83	407,88	151,45	625,42	1.705,84	806,36
ALBIZTUR	1.441,49	402,80	105,20	1.306,56	1.237,87	398,61	799,60	572,76	756,89	77,87
ABALTZISKETA	865,85	341,83	286,61	757,82	549,98	124,53	334,70	856,24	1.398,49	1.467,22
ALKIZA	147,85	310,31	42,32	770,71	849,70	472,33	429,01	575,77	653,12	188,29
HERNALDE	794,62	368,54	52,39	18,61	21,10	34,34	332,44	467,17	1.517,96	123,10
LEABURU	1.861,75	915,30	429,79	43,12	701,21	51,80	105,60	496,40	702,39	945,46
ALTZO	982,72	1.113,65	405,49	477,75	479,44	927,25	191,99	837,08	970,15	640,95
ADUNA	676,08	940,19	1.125,74	1.660,04	405,78	352,89	-969,52	1.720,53	1.356,70	998,37
IKAZTEGIETA	899,23	243,97	-10,94	2.142,24	822,26	1.255,92	254,11	534,63	1.162,82	1.296,40
GABIRIA	250,40	92,98	1.288,08	244,71	413,57	-63,64	297,69	515,72	495,02	279,14
BIDEGOIAN	437,66	531,28	900,10	825,05	460,14	187,02	621,62	639,53	537,82	771,15
BERROBI	402,74	1.347,82	485,86	583,32	562,21	215,31	685,58	373,47	626,59	67,42
ERREZIL	393,15	412,00	538,05	481,55	1.027,10	411,13	402,32	567,09	831,10	184,63
EZKIO-ITSASO	554,35	105,42	506,03	340,87	508,42	478,03	791,74	1.008,26	363,01	-190,97
LIZARTZA	138,96	385,92	1.066,98	270,21	396,71	665,19	22,47	622,17	85,75	5,15
ITSASONDO	722,15	718,19	447,36	973,11	135,61	603,47	345,12	1.061,96	891,26	267,73
AIZARNAZABAL	462,90	660,12	452,12	436,55	472,72	574,15	2.165,58	1.518,15	200,79	305,55
OLABERRIA	1.217,44	306,20	661,05	163,42	-476,17	-488,04	2.130,81	1.542,74	436,25	620,24
AMEZKETA	132,17	556,60	106,82	295,30	688,67	354,08	366,98	1.799,48	612,93	599,13
BERASTEGI	713,57	481,05	408,57	870,82	-597,08	1.234,37	481,65	613,19	473,84	987,15
ELGETA	228,54	627,61	3.135,33	593,74	918,59	-312,90	1.051,42	768,64	533,25	605,63
ORMAIZTEGI	79,22	89,67	115,92	119,75	369,19	161,06	310,82	525,07	416,83	239,53
SEGURA	365,81	203,10	341,79	325,38	392,59	1.385,56	764,18	1.138,40	1.726,90	840,84
ASTEASU	754,32	2.678,72	-209,34	389,28	-586,99	-421,03	170,57	690,35	1.839,40	941,26
ZALDIBIA	117,18	182,18	-1.155,40	641,06	1.033,11	2.113,56	404,95	559,87	108,70	271,91
LEGORRETA	53,03	806,63	601,83	583,59	369,88	850,61	531,49	353,39	173,38	146,83
ZEGAMA	859,03	1.098,85	950,03	704,53	1.785,71	595,81	678,11	779,77	1.338,08	705,48
IRURA	423,10	1.047,45	679,62	408,22	233,77	193,45	129,88	308,14	294,33	352,95
ATAUN	1.013,75	712,34	443,89	1.113,27	795,15	992,63	672,24	1.737,51	2.403,17	757,85
ALEGIA	97,30	173,21	34,63	178,16	-33,44	544,68	62,02	346,25	269,58	61,84
ANOETA	263,40	388,17	1.680,95	315,70	196,68	88,28	87,23	309,90	187,50	-50,21
MENDARO	531,54	1.230,74	740,96	1.128,73	256,67	128,31	72,13	646,97	163,93	133,42
AIA	782,61	485,26	370,13	655,96	781,55	397,29	963,01	604,63	384,62	264,46
ANTZUOLA	194,29	286,56	272,50	241,58	140,58	25,40	711,78	1.216,40	635,71	170,97
IDIAZABAL	463,96	601,42	213,61	308,76	198,30	547,91	193,49	979,20	849,73	650,65
GETARIA	329,59	343,57	258,06	264,41	196,22	798,71	711,74	656,58	-81,00	399,89
ZIZURKIL	135,35	319,01	273,07	244,17	161,29	366,14	437,97	564,70	-41,35	-207,55
ZESTOA	2.629,98	2.216,52	173,88	296,23	324,09	785,27	462,45	424,35	290,06	164,21
SORALUZE	546,55	625,87	315,37	322,35	240,73	108,37	208,37	412,63	573,26	168,91
ESKORIATZA	46,77	753,59	262,35	258,92	425,16	550,68	228,32	498,58	155,31	333,98
IBARRA	424,02	259,39	171,54	-29,19	245,39	551,10	174,87	440,34	147,06	284,04
ASTIGARRAGA	254,49	252,38	168,59	87,16	334,11	445,44	66,80	180,81	114,25	-156,44
MUTRIKU	499,80	731,84	427,35	295,66	263,37	307,53	196,86	558,39	130,96	40,39
ORIO	636,70	-2.037,65	823,78	-449,22	939,60	872,49	381,74	-227,93	119,17	684,60
LAZKAO	352,48	361,83	97,37	278,72	756,47	762,21	616,53	516,33	337,46	704,30
DEBA	-188,10	509,90	310,52	90,83	118,41	177,64	891,30	553,52	290,65	364,29
VILLABONA	226,19	258,06	206,95	262,98	281,98	283,21	264,17	410,63	422,94	107,62
LEZO	80,84	161,08	160,67	484,71	282,09	107,34	458,73	-95,77	306,48	56,75
USURBIL	427,13	271,06	1.148,81	77,32	520,37	172,60	352,88	365,26	376,80	332,65
URNIETA	197,14	67,64	95,09	169,57	97,77	343,14	409,71	253,58	226,51	217,28
ARETXABALETIA	212,82	297,35	288,83	164,95	258,03	341,31	636,88	618,79	801,80	1.030,20
URRET XU	255,09	300,91	363,17	259,36	272,03	420,75	370,84	346,57	341,92	142,52
LEGAZPI	185,61	243,37	194,79	171,78	262,21	318,55	200,88	693,28	288,82	188,40
ZUMAJA	322,65	407,05	354,93	258,90	367,73	382,89	343,42	487,83	441,29	311,88
ORDIZIA	219,20	316,92	413,11	102,38	276,89	774,34	146,76	344,07	305,91	175,53
OIARTZUN	933,17	1.716,16	1.989,58	405,84	534,89	802,74	404,51	604,75	321,15	344,99
ZUMARRAGA	97,11	222,81	107,47	29,85	269,53	276,37	234,17	329,54	491,20	434,34
OÑATI	471,48	151,16	374,74	356,13	788,67	458,64	238,28	634,24	555,09	209,50
ELGOIBAR	209,21	123,34	293,68	312,03	266,13	166,09	195,87	708,35	470,57	243,86
AZKOITIA	362,43	541,94	432,03	208,30	511,81	245,19	499,56	1.070,72	71,38	222,91
BEASAIN	366,95	230,82	168,97	567,82	552,24	287,23	252,94	678,39	310,87	204,57
AZPEITIA	426,34	432,59	235,32	458,07	337,85	547,96	668,82	497,24	418,34	414,94
BERGARA	228,85	244,14	-9,51	332,66	475,75	-12,87	386,45	438,94	284,51	169,55
ANDAIN	3,48	418,48	187,17	246,59	138,18	369,91	56,08	401,75	294,26	123,54
PASAJA	268,76	145,95	271,07	324,12	296,86	279,39	356,00	406,78	250,36	125,17
HONDARRIBIA	316,61	289,84	305,21	195,46	520,89	73,01	175,75	561,29	633,35	604,95
LASARTE-ORIA	332,56	218,36	252,02	208,85	475,65	376,25	316,92	112,68	206,49	259,38
TOLOSA	394,65	266,56	323,37	891,10	863,28	515,47	34,60	549,41	377,84	428,95
HERNANI	192,59	240,38	135,83	117,72	417,85	161,40	194,93	562,87	288,57	87,77
ARRASATE	322,18	291,57	259,56	358,11	513,05	36,32	486,17	604,56	345,66	245,29
ZARAUTZ	220,96	86,34	180,32	321,22	381,69	276,78	292,21	580,64	308,96	118,90
EIBAR	280,47	436,88	198,86	230,05	328,97	569,64	216,34	454,36	325,47	424,66
ERRENTERIA	181,41	182,06	221,29	292,52	267,33	271,72	187,41	269,42	211,10	93,95
IRUN	178,05	282,80	244,92	220,05	376,30	323,07	255,14	497,49	185,87	250,04
DONOSTIA	206,17	284,42	172,92	198,79	185,28	189,69	281,10	359,85	110,70	244,94
GIPUZKOA	275,45	314,03	269,28	272,34	348,41	309,34	302,51	462,68	277,65	269,39
0-1000	561,26	513,06	533,92	645,72	714,07	575,01	680,40	1.040,56	858,91	763,52
1.000-5.000	499,12	636,29	338,52	327,69	300,32	504,40	364,14	584,90	428,01	275,44
5.000-10.000	330,42	340,87	569,35	205,85	409,61	410,24	384,89	388,23	347,12	324,07
10.000-20.000	282,48	268,36	231,91	335,80	461,57	313,09	277,15	521,78	350,38	274,36
20.000-100.000	221,16	261,65	225,66	269,37	363,05	307,91	268,18	463,85	250,48	224,39
>100.000	206,17	284,42	172,92	198,79	185,28	189,69	281,10	359,85	110,70	244,94
GUZTIRA	275,45	314,03	269,28	272,34	348,41	309,34	302,51	462,68		

**INBERTSIO MAILA, LOTUTAKO FINANTZAKETA GABEA
NIVEL DE INVERSION SIN FINANCIACION AFECTADA**

	2002	2003	2004	2005	2006	2007	2008	2009	2010	2011
OREXA	16,57	56,85	11,76	5,86	4,69	4,42	18,37	2,25	20,96	12,59
BALIARRAIN	-25,87	49,93	41,35	-31,16	-14,04	65,86	4,96	29,79	-246,19	47,72
GAINZA	15,75	-2,26	37,76	-26,70	50,35	8,96	24,55	4,98	14,58	-7,11
ALTZAGA	66,51	14,30	-18,90	18,98	43,19	32,24	20,11	18,69	19,31	-19,12
GAZTELU	67,46	5,20	17,77	17,72	24,51	-39,81	30,20	1,95	-12,11	14,39
BEIZAMA	32,83	-10,65	50,29	6,11	21,93	-82,88	45,41	16,81	12,45	4,46
ORENDAIN	5,25	31,67	29,14	21,78	25,61	-11,30	-1,57	-0,95	22,89	25,73
ARAMA	8,27	40,09	39,27	22,79	34,60	1,32	-1,81	9,22	-34,89	51,54
ELDUAIN	8,42	5,23	39,78	13,65	30,64	38,19	5,18	0,55	10,86	4,01
LARRAUL	25,43	4,98	-3,48	17,35	35,27	-23,75	7,63	2,08	7,55	11,57
MUTILOA	12,29	-18,04	25,83	42,31	26,11	27,89	-19,88	18,68	62,79	19,30
ZERAIN	-8,30	20,04	46,77	19,23	-12,58	6,69	-6,18	-1,79	4,00	-6,40
LEINTZ-GATZAGA	15,80	24,19	13,63	8,36	17,22	19,98	37,74	10,50	17,61	-0,15
BELAUNTZA	22,71	-4,91	5,50	13,74	15,73	14,29	10,73	11,05	13,21	2,56
ALBIZTUR	67,54	39,61	11,52	55,85	54,60	27,75	39,99	-23,89	23,34	5,25
ABALTZISKETA	46,59	28,72	26,04	23,45	25,71	9,94	24,13	32,06	24,74	4,62
ALKIZA	14,13	7,30	-10,12	17,36	-7,06	33,32	32,07	-5,64	32,46	3,32
HERNALDE	28,34	31,11	-4,95	2,82	2,96	3,89	26,94	17,19	21,95	11,51
LEABURU	48,46	37,74	12,48	-16,63	39,88	2,66	10,18	13,28	22,93	1,39
ALTZO	26,61	36,12	22,76	25,25	29,40	25,80	12,18	6,58	8,71	10,32
ADUNA	26,59	32,90	45,98	43,14	7,04	15,11	-21,00	40,18	28,74	30,11
IKAZTEGIETA	4,59	5,33	-41,32	30,59	-7,57	30,74	12,02	9,82	46,52	-9,04
GABIRIA	21,46	10,66	43,18	7,94	-4,09	-6,71	22,90	19,38	7,81	16,95
BIDEGOIAN	-0,62	2,03	41,73	17,51	9,33	7,52	31,26	8,04	4,86	0,59
BERROBI	38,09	13,34	18,97	23,39	18,45	15,17	26,84	-19,08	16,00	5,97
ERREZIL	14,44	5,08	22,65	29,70	16,33	11,12	17,26	8,64	27,47	9,83
EZKIO-ITSASO	25,10	8,12	10,54	12,13	6,59	18,59	27,74	19,85	7,94	-41,93
LIZARTZA	13,21	14,52	35,57	-4,98	15,86	29,61	2,47	22,48	-13,73	0,52
ITSASONDO	45,61	17,46	-31,02	49,01	9,74	37,61	10,01	-4,21	35,34	4,50
AIZARNAZABAL	19,40	36,09	31,64	27,22	29,83	20,03	57,82	24,03	2,68	16,03
OLABERRIA	33,63	13,99	21,62	4,19	-25,84	-21,08	53,50	41,11	12,84	15,43
AMEZKETA	-2,93	50,42	16,93	31,69	47,41	22,52	16,42	28,37	14,28	16,47
BERASTEGI	52,51	34,64	37,88	36,26	-109,37	57,72	30,24	19,02	14,88	48,24
ELGETA	6,28	21,88	-3,20	10,36	16,30	-16,25	15,89	0,66	3,63	18,17
ORMAIZTEGI	6,11	3,99	3,24	3,66	26,01	8,65	12,97	9,52	11,46	10,19
SEGURA	13,85	11,04	18,85	5,48	2,31	6,25	29,98	21,80	32,02	4,90
ASTEASU	25,39	50,81	-54,47	24,13	-31,82	-31,70	6,50	21,35	27,83	29,80
ZALDIBIA	4,95	15,59	-101,00	-12,45	2,42	46,06	-1,70	22,81	-0,59	20,48
LEGORRETA	-20,72	25,34	27,14	20,71	-0,41	10,40	34,02	9,66	5,15	7,67
ZEGAMA	50,43	58,61	20,20	-12,17	38,10	16,14	-0,86	-24,86	31,41	26,65
IRURA	16,37	10,51	11,89	14,69	11,75	10,86	8,22	5,28	12,08	9,83
ATAUN	17,74	21,47	9,64	31,40	7,76	9,14	-48,03	46,44	15,68	17,38
ALEGIA	10,67	21,28	3,72	16,67	-3,71	40,84	3,02	10,09	13,66	5,81
ANOETA	27,80	36,89	68,26	-5,86	16,02	1,48	7,24	7,53	7,52	-7,12
MENDARO	8,28	25,16	16,67	18,05	21,08	9,37	4,27	24,39	5,15	9,16
AIA	43,51	22,56	2,34	27,06	28,97	12,24	34,26	14,11	13,70	15,78
ANTZUOLA	-27,52	19,21	12,09	11,17	-17,20	-29,55	29,80	32,95	26,47	7,88
IDIAZABAL	0,13	19,84	4,99	17,58	7,42	18,21	11,55	36,38	32,60	34,33
GETARIA	26,33	21,20	19,07	10,51	8,25	15,26	16,47	8,00	-20,64	18,30
ZIZURKIL	19,30	31,96	29,23	23,68	16,30	24,98	29,92	11,65	-13,37	-22,26
ZESTOA	2,33	18,66	13,42	7,64	-2,46	22,65	18,30	11,64	11,20	9,90
SORALUZE	22,90	13,76	17,07	27,89	5,52	-3,07	12,41	-7,17	18,79	8,08
ESKORIATZA	-13,47	50,11	17,98	14,07	10,38	29,38	11,46	18,05	-0,91	16,44
IBARRA	30,22	28,75	21,05	-8,10	10,66	32,42	5,64	16,71	-5,67	21,80
ASTIGARRAGA	16,60	13,05	4,57	1,97	8,67	21,12	1,14	-3,52	-7,48	-13,00
MUTRIKU	23,62	30,96	22,61	14,41	16,62	13,53	2,13	21,18	-2,83	1,92
ORIO	39,91	-135,84	28,57	-24,65	29,06	27,32	11,20	-27,04	-1,34	1,56
LAZKAO	27,59	25,79	10,64	26,40	49,00	37,90	32,76	19,05	-1,00	6,57
DEBA	-34,36	26,92	15,22	-0,80	10,41	-4,38	31,60	10,80	3,03	21,86
VILLABONA	20,56	25,23	19,34	7,82	15,74	8,12	17,18	10,87	15,89	6,74
LEZO	4,29	7,19	12,00	14,63	7,91	1,09	19,18	-19,98	3,91	2,92
USURBIL	33,36	13,18	25,02	0,96	23,95	8,43	13,40	3,98	3,17	7,74
URNIETA	19,22	6,68	8,29	-13,17	8,14	23,70	26,21	1,04	6,75	16,07
ARETXABALETA	22,88	18,80	26,71	13,37	18,36	11,47	37,98	21,97	24,68	46,87
URRETXU	21,23	16,51	14,95	17,71	21,40	25,82	24,27	8,82	8,15	10,10
LEGAZPI	9,86	14,14	5,85	11,50	5,26	17,45	10,53	17,71	9,42	10,82
ZUMAIA	30,55	22,69	2,23	16,39	26,17	16,04	23,97	16,94	13,35	20,14
ORDIZIA	9,97	10,61	13,49	6,32	17,14	26,53	5,16	4,09	6,54	7,01
OIARTZUN	9,08	5,68	16,19	13,43	27,84	27,51	15,76	16,77	3,21	10,10
ZUMARRAGA	1,77	17,35	7,28	3,43	20,42	11,07	11,18	0,50	18,51	13,60
OÑATI	26,57	10,47	23,99	19,40	34,19	19,49	11,23	16,88	12,40	0,93
ELGOIBAR	11,49	4,48	21,41	23,87	12,94	8,53	0,22	17,56	11,50	8,33
AZKOITIA	23,83	27,97	31,99	3,79	17,53	2,09	21,49	36,50	-16,34	11,22
BEASAIN	31,96	20,65	14,06	35,44	35,69	19,20	18,17	26,73	8,32	10,19
AZPEITIA	29,52	31,98	19,39	28,18	22,49	26,89	26,33	14,43	9,17	17,66
BERGARA	16,53	12,98	-4,81	19,00	22,65	-5,53	17,80	10,97	6,25	4,50
ANDAIN	-3,30	31,28	10,86	11,45	-9,26	15,55	-2,22	11,86	1,78	3,98
PASAJA	15,80	2,40	13,38	13,77	7,79	8,31	4,09	4,16	1,98	2,17
HONDARRIBIA	28,44	16,94	24,46	10,42	33,51	-0,77	11,08	4,72	26,10	19,86
LASARTE-ORIA	27,64	20,09	18,38	12,72	28,00	22,87	17,73	-6,55	-2,53	11,60
TOLOSA	28,31	17,76	15,60	40,22	32,33	18,24	-3,95	3,53	11,61	19,44
HERNANI	15,72	15,60	6,34	4,07	21,35	10,29	4,80	13,08	10,51	5,14
ARRASATE	25,16	24,11	5,02	15,41	20,92	-2,30	21,94	16,77	4,50	14,36
ZARAUZ	19,96	9,21	17,57	21,42	24,46	19,58	17,00	21,63	12,05	8,07
EIBAR	18,35	33,05	10,86	13,38	7,92	26,83	8,93	14,85	10,29	14,76
ERRENTERIA	11,93	7,23	12,34	14,51	15,53	16,24	7,17	3,51	6,50	1,41
IRUN	8,79	26,73	19,91	18,23	29,52	21,29	18,73	17,69	2,14	17,78
DONOSTIA	14,04	15,57	7,54	11,95	9,72	8,50	13,13	8,35	-3,87	11,54
GIPUZKOA	16,48	17,10	12,67	14,21	17,17	13,70	13,82	11,13	4,32	11,53
0-1000	24,67	21,41	21,74	17,35	15,70	12,64	24,56	16,22	15,02	10,34
1.000-5.000	14,58	26,94	12,78	11,23	7,95	17,08	12,32	13,67	9,45	11,86
5.000-10.000	15,49	4,78	15,78	6,45	20,77	16,98	19,69	7,13	7,84	13,65
10.000-20.000	20,74	18,06	14,64	18,92	22,34	13,55	10,79	11,79	7,77	10,28
20.000-100.000	15,09	21,14	14,08	16,53	20,68	17,48	14,83	14,88	6,23	11,99
>100.000	14,04	15,57	7,54	11,95	9,73	8,50	13,13	8,35	-3,87	11,54
GUZTIRA	16,48	17,10	12,67	14,21	17,17	13,70	13,82	11,13	4,32	11,53

Inbertsioen adierazleak

INBERTSIO MAILA, GUZTIRA
NIVEL DE INVERSION TOTAL

	2002	2003	2004	2005	2006	2007	2008	2009	2010	2011
OREXA	17,76	56,85	35,05	41,47	4,69	4,42	18,37	35,03	26,04	13,66
BALIARRAIN	79,56	82,80	42,99	-26,52	46,53	77,61	8,50	47,04	29,78	85,75
GAINZA	33,57	32,90	37,76	22,89	50,35	34,35	28,73	45,42	27,70	4,53
ALTZAGA	70,60	24,19	-11,59	59,31	47,03	33,94	20,11	47,17	24,22	6,55
GAZTELU	67,46	25,14	25,56	66,60	18,99	20,32	32,20	19,59	8,27	14,39
BEIZAMA	32,83	-10,65	50,29	6,11	56,71	-17,30	59,39	64,13	35,67	54,45
ORENDAIN	40,37	39,42	30,12	30,51	48,83	33,25	26,81	27,21	61,31	38,18
ARAMA	8,27	59,84	43,48	67,55	62,91	28,30	9,59	30,17	6,65	70,61
ELDUAIN	18,51	17,75	50,26	53,78	63,88	50,03	12,51	16,47	21,55	5,73
LARRAUL	25,79	8,73	12,30	24,79	74,82	14,27	16,35	27,32	55,17	18,35
MUTILOA	43,48	18,19	40,86	55,59	69,04	79,64	56,75	66,10	74,47	59,76
ZERAIN	61,21	60,38	74,81	67,70	60,11	71,33	39,65	71,43	72,23	77,04
LEINTZ-GATZAGA	30,51	34,06	24,50	36,07	21,00	36,96	61,12	19,72	45,47	62,91
BELAUNTZA	24,25	17,07	6,24	22,73	31,63	28,41	13,82	34,13	61,03	41,56
ALBIZTUR	67,54	39,61	11,52	55,85	54,60	27,75	43,83	32,93	40,31	5,59
ABALTZISKETA	57,16	30,33	27,25	46,87	40,78	11,39	25,52	46,13	56,65	59,90
ALKIZA	14,43	24,14	3,34	31,24	33,95	33,65	33,41	40,11	41,56	16,84
HERNALDE	48,58	32,72	7,39	2,82	2,96	4,40	28,61	34,19	60,19	11,86
LEABURU	65,27	53,26	29,13	2,40	40,17	4,94	10,65	35,12	43,25	46,31
ALTZO	54,17	51,70	28,18	33,31	31,69	47,14	15,72	43,16	47,89	37,97
ADUNA	34,34	41,89	46,33	54,47	17,68	16,86	-20,48	51,71	46,55	38,26
IKAZTEGIETA	34,53	21,92	-0,70	67,31	37,79	53,60	17,39	31,37	52,36	50,04
GABIRIA	26,63	10,66	61,43	21,05	21,44	-6,04	22,90	31,22	29,47	21,74
BIDEGOIAN	37,02	30,83	49,48	45,37	23,50	8,38	32,98	35,02	31,13	38,17
BERRROBI	39,21	65,04	39,78	43,73	19,32	18,83	41,23	23,67	34,89	7,04
ERREZIL	37,74	33,21	41,47	35,54	52,98	29,70	27,07	34,08	43,06	14,64
EZKIO-ITSASO	37,97	9,70	26,60	21,28	16,44	25,52	30,88	33,13	18,72	-12,82
LIZARTZA	14,29	33,69	58,99	17,99	30,97	42,80	2,47	40,11	6,26	0,52
ITSASONDO	52,50	50,52	35,28	50,41	14,62	42,25	29,36	53,28	47,44	22,75
AIZARNAZABAL	32,72	41,07	32,29	33,93	31,50	22,51	65,98	56,02	12,57	19,15
OLABERRIA	49,57	19,46	31,93	6,64	-25,67	-18,09	53,50	46,64	20,72	21,36
AMEZKETA	19,23	50,93	16,93	33,07	52,07	33,71	33,23	70,42	45,62	40,40
BERASTEGI	65,12	52,11	44,94	62,14	-88,72	60,63	37,64	41,37	34,78	51,40
ELGETA	19,52	37,85	72,92	21,11	25,73	-10,86	38,52	34,49	26,41	31,48
ORMAIZTEGI	7,42	9,78	11,65	10,93	28,18	15,22	25,54	37,11	33,78	22,92
SEGURA	35,34	21,95	31,28	16,53	21,19	54,60	46,86	55,30	45,34	50,39
ASTEASU	31,50	62,25	-13,17	26,24	-25,70	-29,49	12,05	36,70	49,82	44,22
ZALDIBIA	14,62	21,29	-98,78	28,64	48,63	71,43	31,13	33,20	9,14	23,22
LEGORRETA	7,56	54,71	45,81	34,55	24,77	49,87	35,56	25,49	16,12	14,56
ZEGAMA	51,05	59,87	46,97	39,89	61,92	28,35	39,23	39,08	57,88	41,91
IRURA	30,48	52,79	40,26	25,47	17,09	15,29	9,57	22,25	21,22	22,16
ATAUN	69,86	53,43	45,64	62,87	53,06	59,67	46,37	66,87	76,03	50,89
ALEGIA	13,66	21,43	5,21	19,63	-3,71	40,84	4,13	25,88	22,45	5,81
ANOETA	27,80	36,89	68,85	26,31	18,85	8,11	7,49	22,08	16,36	-4,30
MENDARO	39,85	61,86	48,16	48,26	24,00	12,06	7,00	40,09	15,03	12,22
AIA	55,20	36,97	33,74	46,37	47,06	31,78	46,42	39,10	29,20	22,81
ANTZUOLA	21,57	25,25	24,27	19,17	13,14	2,77	42,60	54,76	40,40	14,94
IDIAZABAL	29,98	42,52	21,29	26,38	14,81	36,48	15,07	45,62	43,86	35,58
GETARIA	31,14	29,47	23,48	22,34	16,57	41,78	37,09	33,15	-4,69	24,44
ZIZURKIL	19,30	31,96	29,23	23,68	16,30	24,98	29,92	31,10	-3,40	-16,79
ZESTOA	73,94	72,61	16,04	9,80	20,06	44,83	29,46	27,17	20,85	11,84
SORALUZE	47,32	46,35	29,96	29,39	23,54	11,20	17,93	28,91	35,36	15,51
ESKORIATZA	4,19	51,45	22,92	18,35	18,17	32,14	17,71	29,63	10,40	20,41
IBARRA	45,88	33,63	22,33	-2,86	23,14	39,86	13,89	30,11	12,54	23,35
ASTIGARRAGA	19,54	18,49	13,67	5,37	20,19	26,53	4,47	11,02	7,44	-10,31
MUTRIKU	40,07	49,67	34,39	24,99	22,71	23,51	14,66	32,26	10,73	3,92
ORIO	43,07	-132,74	35,13	-16,72	36,02	36,14	19,27	-9,82	6,82	31,29
LAZKAO	36,76	39,91	13,49	26,98	50,13	48,54	43,31	34,75	26,90	38,24
DEBA	-14,88	32,20	21,88	5,69	23,62	11,08	42,62	26,46	15,22	21,86
VILLABONA	26,88	25,44	19,83	23,69	24,19	22,90	20,03	28,26	29,65	9,63
LEZO	8,77	15,48	14,60	32,57	18,03	6,02	24,18	-5,59	17,05	3,96
USURBIL	33,38	23,77	51,96	5,06	28,76	8,68	20,15	17,18	18,09	14,93
URNIETA	19,56	7,01	8,56	15,70	9,26	24,95	27,56	18,91	16,44	16,64
ARETXABALETIA	23,84	26,57	28,38	17,58	20,26	20,37	39,60	36,50	42,73	49,63
URRETXU	27,38	30,70	32,04	25,36	24,42	33,21	27,92	21,99	20,92	11,83
LEGAZPI	20,30	25,13	18,81	17,19	23,27	25,98	17,16	32,26	22,60	14,61
ZUMAIA	32,62	36,76	31,87	23,55	29,06	28,77	24,22	29,34	26,04	21,30
ORDIZIA	19,14	24,25	28,10	8,17	19,38	38,47	10,39	17,67	18,66	11,69
OIARTZUN	55,35	59,43	70,69	15,53	28,90	38,96	20,67	30,80	18,59	19,30
ZUMARRAGA	12,70	21,51	10,84	2,62	21,20	18,87	16,31	22,14	31,79	28,50
OÑATI	33,93	12,18	26,00	20,62	38,97	27,43	12,24	30,98	27,46	12,52
ELGOIBAR	19,08	12,24	24,59	26,00	20,59	13,96	14,70	35,37	28,70	16,94
AZKOITIA	28,83	38,99	34,02	14,43	25,27	15,47	26,89	46,05	5,00	14,83
BEASAIN	34,63	23,36	17,55	42,06	41,13	25,69	22,74	41,84	21,73	17,48
AZPEITIA	36,67	35,36	21,42	34,04	25,03	32,74	38,68	31,06	25,58	26,54
BERGARA	19,86	19,27	-0,65	21,87	27,07	-0,77	20,76	21,82	15,80	9,58
ANDOAIN	0,37	31,97	15,99	19,25	9,93	21,63	3,87	21,94	17,32	8,04
PASAJA	25,24	14,23	23,35	25,09	21,04	19,99	22,43	24,10	17,46	8,97
HONDARRIBIA	34,14	31,63	33,40	16,08	41,00	6,53	14,11	36,44	38,25	36,55
LASARTE-ORIA	31,37	21,39	24,38	20,09	33,90	24,39	20,79	6,74	12,40	17,21
TOLOSA	32,47	22,91	23,26	44,15	41,27	28,36	2,09	27,14	20,84	23,58
HERNANI	19,71	20,57	12,07	8,93	25,98	10,86	12,90	28,73	17,29	5,74
ARRASATE	29,02	25,27	21,11	23,41	28,24	2,18	28,73	28,83	20,49	15,71
ZARAUZ	22,56	9,27	18,39	25,06	27,75	20,15	18,01	31,14	20,11	9,06
EIBAR	25,22	33,99	17,86	19,51	23,48	33,25	14,22	27,39	20,67	27,44
ERRENTERIA	18,36	16,08	18,95	22,20	18,91	19,53	13,73	18,67	15,00	7,41
IRUN	18,87	27,36	23,56	21,27	31,34	25,33	19,79	31,98	14,17	19,91
DONOSTIA	17,36	21,50	13,00	15,20	12,59	11,58	15,59	17,40	6,00	14,05
GIPUZKOA	24,61	25,54	21,69	20,23	23,49	19,94	18,98	25,06	16,80	17,34
0-1000	43,20	38,75	36,15	34,77	34,08	29,69	34,19	45,15	40,47	37,49
1.000-5.000	39,76	46,26	29,34	23,40	22,23	32,24	24,96	34,28	27,26	19,66
5.000-10.000	28,26	24,44	37,18	13,72	26,31	25,89	25,22	21,61	21,55	20,92
10.000-20.000	26,23	23,74	19,86	24,33	29,63	20,46	17,63	28,48	21,17	17,55
20.000-100.000	21,91	23,76	20,54	22,09	26,24	21,45	18,64	28,00	17,24	16,60
>100.000	17,36	21,50	13,00	15,20	12,59	11,58	15,59	17,40	6,00	14,05
GUZTIRA	24,61	25,54	21,69	20,23	23,49	19,94	18,98	25,06	16,80	17,34

**KAPITAL TRANSFERENTZIEKIKO MENPEKOTASUNA
DEPENDENCIA DE TRANSFERENCIAS DE CAPITAL**

	2002	2003	2004	2005	2006	2007	2008	2009	2010	2011
OREXA	6,69	0,00	66,44	85,86	0,00	0,00	0,00	93,57	19,51	7,86
BALIARRAIN	132,52	39,69	3,80	-17,47	130,17	15,15	41,63	36,68	926,58	44,35
GAINZA	53,07	98,90	0,00	216,66	0,00	73,92	14,53	89,04	47,36	257,00
ALTZAGA	5,77	40,85	-24,34	67,99	8,16	5,02	0,00	60,38	20,28	391,75
GAZTELU	0,00	79,31	30,47	73,38	-29,04	295,90	6,20	90,04	246,43	0,00
BEIZAMA	0,00	0,00	0,00	0,00	61,31	-379,15	23,54	73,79	65,09	91,82
ORENDAIN	86,98	19,65	3,26	28,61	47,54	134,00	105,86	103,47	62,66	32,61
ARAMA	0,00	33,00	9,69	66,25	45,00	95,33	118,84	69,45	624,47	27,01
ELDUAIN	54,47	70,52	20,85	74,60	52,02	23,68	58,55	96,64	49,60	29,96
LARRAUL	1,36	42,95	4,41	29,98	52,85	266,41	53,30	92,38	86,31	36,98
MUTILOA	18,40	199,13	36,77	23,89	62,17	64,98	135,03	71,74	15,68	67,70
ZERAIN	112,33	66,80	37,47	69,31	119,00	90,62	115,54	102,50	94,47	108,31
LEINTZ-GATZAGA	48,21	28,96	44,02	76,80	17,98	45,95	38,25	46,77	61,28	100,23
BELAUNTZA	6,33	69,40	11,79	39,52	50,26	49,70	22,38	67,62	78,35	93,85
ALBIZTUR	0,00	0,00	0,00	0,00	0,00	0,00	8,76	172,53	41,57	6,17
ABALTZISKETA	18,49	5,28	4,44	49,96	36,93	12,66	5,46	30,49	56,33	92,29
ALKIZA	2,09	14,48	87,83	44,40	120,80	0,98	3,99	114,07	21,89	80,28
HERNALDE	41,66	4,89	167,03	0,00	0,00	11,58	5,86	49,74	63,54	2,94
LEABURU	25,75	15,13	57,14	790,60	0,72	46,22	4,49	62,18	46,99	96,99
ALTZO	10,27	30,14	13,95	24,18	7,23	45,25	22,52	84,76	81,81	72,82
ADUNA	22,55	6,46	0,76	20,80	60,18	10,42	-2,55	22,30	38,26	21,55
IKAZTEGIETA	80,18	37,27	-844,69	54,54	120,03	42,64	30,87	68,70	11,14	118,06
GABIRIA	19,43	0,00	29,71	62,28	119,07	-10,96	0,00	37,90	73,48	22,05
BIDEGOIAN	101,69	64,40	15,66	61,38	60,30	10,25	5,20	77,05	84,38	98,46
BERROBI	2,87	0,11	0,31	46,50	4,51	19,43	34,90	180,60	54,14	15,20
ERREZIL	61,73	84,68	45,37	16,43	68,39	62,54	36,24	74,66	36,21	32,87
EZKIO-ITSASO	33,88	16,21	58,70	43,01	59,88	27,15	10,18	40,08	57,62	-227,06
LIZARTZA	7,56	56,88	11,56	107,63	48,77	30,81	0,00	43,95	319,23	0,00
ITSASONDO	13,11	62,99	187,91	2,78	33,41	10,97	65,90	107,91	25,50	80,21
AIZARNAZABAL	40,71	12,12	1,98	19,76	5,28	11,01	12,36	57,11	78,67	16,32
OLABERRIA	18,12	24,57	20,35	36,89	-0,68	-16,54	0,00	11,87	38,05	27,78
AMEZKETA	115,28	0,99	0,00	4,16	8,94	33,19	50,60	59,72	68,70	59,24
BERASTEGI	19,36	33,52	15,71	41,65	-23,28	4,80	19,65	54,03	57,22	6,13
ELGETA	61,82	24,38	14,16	50,90	36,64	-48,91	58,59	97,90	86,27	42,29
ORMAIZTEGI	17,68	59,11	7,45	66,51	7,68	43,20	49,20	74,35	66,08	55,55
SEGURA	46,89	49,42	14,83	66,81	88,63	88,56	35,93	60,57	28,82	90,28
ASTEASU	19,38	18,38	-313,59	8,04	-23,82	-7,49	46,03	41,82	44,13	32,60
ZALDIBIA	36,00	5,48	-2,24	143,47	95,01	35,51	105,47	31,30	106,50	11,78
LEGORRETA	281,10	51,23	40,73	40,04	101,67	79,15	4,34	62,12	68,06	47,29
ZEGAMA	0,00	0,00	55,51	130,51	38,46	43,07	102,18	163,60	45,73	36,42
IRURA	46,27	80,08	70,45	42,29	31,22	29,00	14,12	76,28	43,09	55,64
ATAUN	74,60	52,14	76,99	50,04	85,37	84,67	203,54	30,54	79,37	65,84
ALEGIA	21,82	0,69	28,44	15,06	0,00	0,00	26,76	61,01	39,19	0,00
ANOETA	0,00	0,00	0,78	122,28	15,00	81,72	3,31	65,90	54,03	-65,73
MENDARO	72,96	57,70	32,94	62,58	12,15	22,30	39,07	39,16	65,75	25,07
AIA	21,17	38,98	93,04	41,36	36,44	61,25	26,20	63,18	52,21	29,22
ANTZUOLA	89,09	17,03	46,74	41,75	230,88	1.167,12	30,04	39,82	34,48	47,26
IDIAZABAL	85,91	6,21	14,54	33,34	49,88	50,09	23,37	20,26	25,68	3,52
GETARIA	15,46	28,06	18,78	52,93	50,21	63,48	55,58	71,78	-307,42	22,47
ZIZURKIL	0,00	0,00	0,00	0,00	0,00	0,00	0,00	62,54	-292,61	-32,59
ZESTOA	95,60	72,84	16,34	22,05	112,28	49,49	37,90	57,15	46,27	16,37
SORALUZE	51,61	70,31	43,03	5,09	76,52	127,44	30,79	124,81	46,85	47,87
ESKORIATZA	117,81	1,00	21,31	23,30	42,85	8,59	35,29	39,09	108,74	19,45
IBARRA	19,11	4,22	5,71	-182,90	53,92	18,65	59,37	44,50	145,19	6,64
ASTIGARRAGA	0,17	3,50	4,03	63,24	57,04	20,39	74,41	131,85	200,54	-26,11
MUTRIKU	25,22	37,33	34,26	42,33	26,82	42,42	85,50	34,34	126,39	50,93
ORIO	7,35	-2,32	18,67	-47,39	19,33	24,42	41,89	-175,38	119,67	95,00
LAZKAO	9,24	32,86	4,78	2,16	2,25	21,93	24,36	45,17	103,73	82,82
DEBA	-130,93	12,54	24,54	114,08	55,89	139,52	25,86	59,21	80,06	0,00
VILLABONA	1,18	0,00	0,00	66,97	34,91	64,52	14,22	61,54	46,40	30,02
LEZO	2,84	4,91	14,34	55,07	56,10	81,89	20,68	-257,51	77,08	26,31
USURBIL	0,07	0,00	51,42	74,81	15,74	0,00	32,02	75,44	81,17	47,82
URNIETA	1,74	4,76	3,19	183,89	12,09	2,16	4,89	94,50	58,96	3,41
ARETXABALETIA	1,73	1,14	0,17	23,93	9,41	43,69	4,09	39,80	42,23	5,56
URRETXU	22,46	46,20	53,34	30,16	12,38	22,25	13,06	59,90	61,04	14,63
LEGAZPI	26,12	43,70	68,90	33,07	77,38	31,45	37,19	45,11	58,34	24,14
ZUMAIA	6,37	20,61	33,09	30,42	9,93	44,27	1,04	42,26	48,71	5,47
ORDIZIA	33,61	32,45	18,33	22,59	11,55	31,02	50,34	76,84	64,75	38,78
OIARTZUN	13,71	2,27	9,52	13,51	3,65	29,39	23,76	45,54	82,72	47,67
ZUMARRAGA	65,28	9,99	9,34	-30,84	3,68	41,31	31,43	97,73	41,79	52,29
OÑATI	21,69	14,02	7,72	5,89	12,26	28,96	8,25	45,52	54,83	92,54
ELGOIBAR	39,77	6,19	0,00	8,21	37,16	38,90	98,50	50,35	59,93	50,86
AZKOITIA	17,32	26,58	5,95	73,73	30,59	86,52	20,08	20,72	426,92	24,31
BEASAIN	4,32	0,77	19,71	15,73	13,24	25,26	20,11	36,11	61,73	41,73
AZPEITIA	6,09	4,09	0,87	17,22	10,14	17,88	31,92	53,56	64,14	33,44
BERGARA	3,54	24,09	-328,10	13,10	16,31	-616,74	14,27	49,73	60,44	53,04
ANDOAIN	194,45	2,16	28,98	40,50	193,23	28,11	157,30	45,93	89,70	50,52
PASAJA	27,48	78,94	40,99	44,72	60,18	58,93	81,38	81,83	88,49	74,83
HONDARRIBIA	12,59	16,42	9,19	35,20	18,26	111,72	21,51	87,04	31,76	45,67
LASARTE-ORIA	11,87	6,04	22,62	36,69	17,37	6,22	14,74	197,17	120,39	32,61
TOLOSA	12,17	21,58	26,36	8,89	21,66	35,70	289,39	87,01	44,29	17,58
HERNANI	15,73	12,03	37,95	54,41	17,80	5,17	62,81	54,49	39,19	10,53
ARRASATE	13,20	2,43	31,09	34,13	25,90	205,86	23,65	41,84	78,03	8,62
ZARAUZ	10,91	0,57	4,22	14,53	11,86	2,81	5,62	30,55	40,09	10,96
EIBAR	19,47	2,66	34,12	31,40	66,24	19,31	37,21	45,78	50,24	46,19
ERRENTERIA	21,97	36,97	25,50	34,61	17,86	16,82	47,77	81,18	56,66	81,02
IRUN	31,59	1,68	12,13	14,25	5,80	15,97	5,37	44,68	84,94	10,70
DONOSTIA	18,21	26,71	40,53	20,16	21,39	25,26	14,79	51,25	162,06	16,73
GIPUZKOA	23,83	21,06	25,83	29,45	26,61	31,04	26,93	55,39	73,95	33,17
0-1000	38,01	31,09	29,09	49,52	53,77	57,44	28,15	64,09	62,87	72,42
1.000-5.000	54,55	37,51	34,64	51,97	64,08	46,99	50,61	59,85	64,96	39,42
5.000-10.000	16,99	18,31	22,48	52,85	20,97	34,04	21,76	66,91	63,52	34,56
10.000-20.000	15,47	15,69	19,00	22,20	24,45	33,85	38,79	58,53	63,30	41,38
20.000-100.000	20,93	7,59	20,39	25,14	21,19	18,49	20,43	46,83	63,85	27,81
>100.000	18,21	26,71	40,53	20,16	21,40	25,26	14,79	51,25	162,06	16,73
GUZTIRA	23,83	21,06	25,83	29,45	26,61	31,04	26,93	55,39	73,95	33,17

**MAILEGUEKIKO MENPEKOTASUNA
DEPENDENCIA DE PRÉSTAMOS**

	2002	2003	2004	2005	2006	2007	2008	2009	2010	2011
OREXA	0,00	54,26	0,00	0,00	1.038,06	0,00	49,05	28,23	0,00	0,00
BALIARRAIN	0,00	0,00	0,00	0,00	0,00	0,00	111,85	0,00	0,00	7,93
GAINZA	87,80	0,00	0,00	0,00	0,00	0,00	24,43	19,84	0,00	0,00
ALTZAGA	40,93	0,00	0,00	0,00	0,00	0,00	42,62	20,59	1,83	0,00
GAZTELU	48,89	0,00	0,00	43,86	0,00	0,00	21,54	38,50	0,00	0,00
BEIZAMA	0,00	0,00	0,00	0,00	0,00	0,00	0,00	9,65	38,26	18,79
ORENDAIN	0,00	0,00	0,00	0,00	0,00	0,00	17,17	0,00	77,23	0,00
ARAMA	0,00	0,00	0,00	0,00	0,00	0,00	82,11	36,51	6,62	0,00
ELDUAIN	0,00	0,00	0,00	0,00	0,00	38,97	0,00	0,00	0,00	173,99
LARRAUL	0,00	0,00	0,00	0,00	7,03	0,00	44,33	37,14	0,00	0,00
MUTOLOA	0,00	0,00	0,00	0,00	0,00	0,00	0,00	0,00	36,22	8,73
ZERAIN	0,00	0,00	55,76	17,57	0,00	0,00	0,00	5,50	0,00	0,00
LEINTZ-GATZAGA	0,00	0,00	0,00	0,00	0,00	0,00	5,08	44,24	0,00	0,00
BELAUNTZA	56,26	0,00	0,00	49,16	0,00	46,80	0,00	0,00	0,00	0,00
ALBIZTUR	0,00	0,00	0,00	0,00	0,00	0,00	0,00	40,61	0,00	0,00
ABALTZISKETA	39,24	0,00	0,00	0,00	0,00	0,00	29,07	21,23	0,00	0,00
ALKIZA	0,00	0,00	0,00	0,00	0,00	0,00	0,00	29,31	0,00	0,00
HERNIALDE	26,30	0,00	0,00	0,00	0,00	0,00	29,49	37,97	0,00	0,00
LEABURU	61,30	28,69	0,00	0,00	0,00	0,00	89,85	36,00	0,00	0,00
ALTZO	0,00	0,00	0,00	0,00	0,00	0,00	0,00	0,00	0,00	17,45
ADUNA	48,19	0,00	62,33	36,79	0,00	0,00	0,00	0,00	0,00	0,00
IKAZTEGIETA	63,28	0,00	0,00	0,00	0,00	44,74	99,43	43,05	66,37	0,00
GABIRIA	0,00	0,00	74,11	0,00	0,00	0,00	29,47	29,85	0,00	0,00
BIDEGOIAN	0,00	30,52	35,41	39,78	0,00	0,00	92,79	27,01	0,00	0,00
BERROBI	25,99	0,00	0,00	0,00	120,99	0,00	6,35	0,00	54,96	240,57
ERREZIL	0,00	0,00	61,23	75,26	33,46	0,00	20,75	27,54	66,22	21,41
EZKIO-ITSASO	32,61	0,00	0,00	0,00	0,00	0,00	10,74	15,59	0,00	0,00
LIZARTZA	109,76	0,00	23,39	181,11	0,00	0,00	369,07	53,99	176,42	0,00
ITSASONDO	0,00	0,00	0,00	0,00	0,00	0,00	24,01	13,76	0,50	67,60
AIZARNAZABAL	0,00	0,00	0,00	0,00	0,00	0,00	5,88	105,05	0,00	0,00
OLABERRIA	34,85	43,54	0,00	0,00	0,00	0,00	3,63	9,22	72,54	0,00
AMEZKETA	0,00	27,46	0,00	0,00	48,60	0,00	0,00	20,21	8,21	0,00
BERASTEGI	25,52	0,00	0,00	0,00	0,00	0,00	0,00	0,00	0,00	104,54
ELGETA	54,84	0,00	4,73	0,00	70,22	0,00	59,18	18,56	43,86	0,00
ORMAIZTEGI	0,00	0,00	0,00	0,00	64,08	0,00	23,75	25,91	0,00	0,00
SEGURA	21,89	21,94	43,95	0,00	0,00	0,00	47,52	0,00	66,19	0,00
ASTEASU	39,96	46,85	0,00	0,00	0,00	0,00	42,62	0,00	0,00	49,88
ZALDIBIA	0,00	0,00	0,00	0,00	0,00	0,00	17,89	23,48	0,00	0,00
LEGORRETA	355,70	0,00	34,17	0,00	0,00	11,93	13,96	37,75	0,00	0,00
ZEGAMA	0,00	0,00	0,00	0,00	0,00	0,00	10,50	16,80	0,00	18,25
IRURA	22,39	0,00	0,00	0,00	0,00	0,00	49,51	37,46	0,00	0,00
ATAUN	0,00	0,00	0,00	0,00	0,00	0,00	10,76	7,60	0,00	15,81
ALEGIA	0,00	0,00	0,00	0,00	-626,31	0,00	119,25	38,83	0,00	0,00
ANOETA	0,00	0,00	99,89	0,00	4,37	0,00	0,00	43,22	0,00	0,00
MENDARO	117,74	0,00	25,51	0,00	0,00	0,00	97,95	19,48	0,00	0,00
AIA	0,00	0,00	0,00	0,00	0,00	0,00	7,68	21,70	0,00	0,00
ANTZUOLA	0,00	0,00	41,45	41,22	0,00	0,00	10,32	114,82	0,00	0,00
IDIAZABAL	0,00	0,00	0,00	0,00	0,00	0,00	38,61	13,82	0,00	60,67
GETARIA	50,69	0,00	63,74	22,28	0,00	76,73	34,95	14,78	0,00	0,00
ZIZURKIL	82,99	97,83	0,00	34,51	25,13	58,42	59,81	66,80	-113,66	0,00
ZESTOA	14,24	0,00	41,68	0,00	0,00	0,00	40,10	45,97	24,71	0,00
SORALUZE	0,00	4,51	7,70	28,01	0,00	0,00	37,27	70,82	0,00	0,00
ESKORIATZA	0,00	22,48	0,00	68,48	102,51	0,00	32,34	27,22	0,00	0,00
IBARRA	17,49	37,01	0,00	0,00	0,00	12,74	43,72	0,00	0,00	152,39
ASTIGARRAGA	37,26	65,30	18,84	0,00	0,00	26,60	0,00	0,00	32,59	0,00
MUTRIKU	60,11	36,86	35,99	91,53	0,00	50,30	129,02	54,91	0,00	0,00
ORIO	80,88	-8,22	0,00	0,00	0,00	0,00	18,84	0,00	109,41	0,00
LAZKAO	97,49	0,00	0,00	0,00	0,00	16,39	44,82	26,19	0,00	0,00
DEBA	0,00	0,00	0,00	0,00	179,93	0,00	8,49	25,01	1,46	18,91
VILLABONA	45,80	0,00	27,71	19,85	36,19	0,00	0,00	46,32	8,12	20,44
LEZO	119,13	0,00	0,00	52,35	0,00	187,39	0,00	0,00	0,00	0,00
USURBIL	53,53	0,00	28,10	0,88	2,12	0,00	21,44	37,90	52,96	0,00
URNIETA	134,24	0,00	0,00	0,00	0,00	57,19	0,00	0,00	0,00	0,00
ARETXABALETA	0,00	0,00	0,00	0,00	0,00	0,00	11,63	40,18	46,65	72,23
URRETXU	0,00	0,00	0,00	0,00	0,00	0,00	79,81	101,52	0,00	0,00
LEGAZPI	0,00	0,00	0,00	0,00	0,00	0,00	0,00	28,32	47,77	0,00
ZUMAIA	0,00	0,00	0,00	0,00	0,00	0,00	0,00	0,00	0,00	0,00
ORDIZIA	33,07	24,62	12,56	324,67	23,58	1,56	36,31	3,44	1,09	3,16
OIARTZUN	48,91	0,00	6,21	0,00	0,00	19,86	42,17	27,97	25,04	27,71
ZUMARRAGA	0,00	0,00	0,00	0,00	0,00	0,00	32,79	42,00	0,00	0,00
OÑATI	0,00	0,00	32,33	0,00	15,34	26,35	0,00	10,85	12,74	94,75
ELGOIBAR	0,00	0,00	0,00	0,00	0,00	0,00	37,99	19,10	4,20	0,95
AZKOITIA	140,95	0,00	0,00	44,30	0,00	0,00	40,52	78,78	0,00	0,00
BEASAIN	22,57	0,00	0,00	39,00	60,68	0,00	28,24	19,43	2,60	0,00
AZPEITIA	41,03	45,11	0,00	0,00	31,87	0,00	57,72	27,34	0,00	0,00
BERGARA	123,02	33,69	-986,43	26,26	19,10	-712,67	22,81	52,70	0,00	0,00
ANDOAIN	0,00	0,00	0,00	27,19	0,00	0,00	132,56	85,75	24,11	0,00
PASAIA	0,00	0,00	0,00	39,43	31,26	7,70	13,50	35,52	0,00	0,00
HONDARRIBIA	0,00	0,00	0,00	0,00	0,00	0,00	0,00	0,00	0,00	0,00
LASARTE-ORIA	59,57	0,00	0,00	0,00	0,00	63,83	0,00	121,92	0,00	0,00
TOLOSA	0,00	0,00	0,01	10,52	46,30	44,37	0,00	19,17	0,00	0,00
HERNANI	40,57	0,00	0,00	0,00	0,00	0,00	0,00	26,28	0,00	0,00
ARRASATE	24,21	26,74	0,00	72,92	10,48	0,00	0,00	23,07	0,37	57,80
ZARAUZ	0,00	737,16	0,00	0,00	0,00	0,00	73,81	41,05	53,66	44,84
EIBAR	18,80	17,04	0,00	0,00	0,00	5,12	4,88	22,64	0,00	34,30
ERRENTERIA	59,92	37,90	72,17	19,51	28,31	22,70	0,01	55,87	20,75	0,00
IRUN	0,00	0,00	112,02	0,00	38,05	56,09	66,48	58,29	25,92	27,90
DONOSTIA	59,92	16,29	13,61	31,61	0,12	0,00	88,07	58,41	47,35	18,36
GIPUZKOA	36,46	18,82	21,76	20,39	16,32	16,01	42,35	40,90	15,57	18,39
0-1000	24,35	7,84	23,00	15,05	13,92	5,87	13,44	23,52	19,64	5,42
1.000-5.000	22,63	16,34	29,78	15,68	17,83	12,32	29,91	30,81	6,77	34,16
5.000-10.000	47,75	5,26	8,04	28,19	15,36	11,31	21,19	32,49	19,47	19,76
10.000-20.000	34,50	8,03	6,36	15,78	20,03	21,08	27,67	35,33	4,24	5,81
20.000-100.000	20,05	45,91	58,06	17,63	20,53	26,87	33,66	43,66	19,56	32,51
>100.000	59,92	16,29	13,61	31,61	0,12	0,00	88,07	58,41	47,35	18,36
GUZTIRA	36,46	18,82	21,76	20,39	16,32	16,01	42,35	40,90	15,57	18,39

PRESIO FISKALA
PRESIÓN FISCAL

	2002	2003	2004	2005	2006	2007	2008	2009	2010	2011
OREXA	131,58	127,11	178,86	148,95	156,34	209,26	209,30	227,38	237,22	252,59
BALIARRAIN	122,96	122,71	130,90	140,47	326,00	329,38	439,78	236,51	311,38	276,73
GAINZA	121,52	145,44	150,66	176,78	180,40	179,28	306,07	180,54	198,77	245,24
ALTZAGA	221,31	158,86	261,37	237,26	258,43	214,55	504,64	275,58	281,03	290,85
GAZTELU	146,05	106,92	131,07	125,17	78,61	92,49	230,44	99,95	118,24	84,48
BEIZAMA	450,67	450,33	171,15	25,53	0,20	56,35	313,44	136,88	218,79	162,48
ORENDAIN	152,36	196,10	196,40	225,37	305,84	403,62	393,72	353,20	333,25	384,40
ARAMA	545,80	484,22	341,66	740,92	456,44	493,54	645,04	588,36	557,07	701,84
ELDUAIN	206,18	198,76	309,77	322,23	268,42	261,10	324,42	334,60	243,22	324,12
LARRAUL	196,52	195,03	916,84	706,39	333,11	355,15	299,27	360,38	336,44	317,30
MUTILOA	187,22	324,96	495,03	576,63	287,31	261,03	180,04	214,06	309,79	239,96
ZERAIN	244,65	279,66	240,21	298,55	341,03	278,80	312,80	310,75	326,69	331,34
LEINTZ-GATZAGA	224,30	221,27	258,73	236,20	578,39	336,42	297,39	267,63	321,30	302,01
BELAUNTZA	471,69	428,65	327,18	322,42	565,70	426,15	367,76	384,94	413,32	358,06
ALBIZTUR	200,22	243,42	297,00	442,12	349,74	283,52	239,57	316,07	292,91	396,21
ABALTZISKETA	246,63	195,16	250,59	269,50	162,63	274,60	250,80	232,72	282,16	221,21
ALKIZA	182,44	291,61	153,27	413,45	226,35	244,09	254,58	234,72	255,54	260,62
HERNALDE	175,25	204,45	127,56	117,91	124,46	139,73	153,10	169,27	182,42	201,90
LEABURU	204,50	194,74	157,27	181,04	595,70	216,32	445,63	220,03	222,23	245,89
ALTZO	481,72	459,63	409,37	529,74	542,10	417,30	719,57	406,43	485,70	457,62
ADUNA	1.000,90	899,82	887,17	961,42	1.229,81	977,54	1.083,73	1.167,45	937,56	910,12
IKAZTEGIETA	305,22	429,41	424,27	401,02	374,68	405,78	402,05	391,42	328,23	293,91
GABIRIA	209,35	205,78	413,42	236,71	462,69	482,59	205,92	220,87	306,63	224,16
BIDEGOIAN	189,72	404,11	249,08	262,41	322,95	342,32	356,38	270,09	303,84	319,12
BERROBI	207,23	228,43	339,48	216,83	240,41	232,05	300,82	195,66	209,34	173,22
ERREZIL	187,65	216,65	206,60	253,27	325,81	286,91	260,31	293,11	299,28	321,46
EZKIO-ITSASO	505,46	549,74	580,61	629,85	623,03	962,00	687,77	656,95	568,39	665,65
LIZARTZA	220,19	356,95	557,98	266,35	388,04	300,51	280,98	351,19	247,62	278,38
ITSASONDO	284,47	238,90	300,54	446,33	339,41	382,70	313,38	318,12	340,11	341,67
AIZARNAZABAL	571,21	740,04	722,11	788,22	689,88	981,17	733,48	698,72	823,78	819,83
OLABERRIA	967,02	980,59	850,51	1.071,10	1.146,86	1.294,24	1.369,77	1.102,82	1.001,70	1.501,29
AMEZKETA	207,15	189,94	206,35	203,95	210,10	313,66	254,84	358,75	328,59	339,53
BERASTEGI	214,76	245,24	203,16	259,33	251,26	398,80	462,51	252,78	342,24	242,01
ELGETA	437,64	566,34	486,13	737,94	565,19	494,18	520,39	547,91	734,93	753,05
ORMAIZTEGI	357,80	358,04	391,55	442,96	404,80	358,10	398,30	342,43	300,65	322,34
SEGURA	256,79	281,59	308,39	338,31	377,03	374,83	340,21	306,57	319,22	258,94
ASTEASU	554,66	453,37	415,11	596,01	765,98	823,96	597,08	774,78	605,11	628,01
ZALDIBIA	224,49	222,41	177,84	225,29	272,46	354,13	377,77	260,40	260,40	318,31
LEGORRETA	315,31	306,24	318,11	403,14	557,95	343,94	349,56	412,96	371,61	374,60
ZEGAMA	257,01	260,20	356,21	513,75	341,52	452,88	268,40	277,33	274,57	327,67
IRURA	456,96	708,25	611,03	745,47	455,09	527,00	565,37	722,29	525,70	464,46
ATAUN	225,29	245,82	269,60	289,42	324,42	349,45	286,64	319,40	276,75	222,22
ALEGIA	199,05	203,97	197,15	223,64	333,30	323,74	326,88	439,77	290,17	304,17
ANOETA	264,94	258,02	241,11	281,77	332,99	357,26	334,16	308,90	317,93	550,70
MENDARO	587,30	368,04	367,89	485,26	454,85	423,71	418,71	380,23	382,77	382,18
AIA	449,82	410,00	391,22	685,87	546,74	489,17	563,72	511,44	535,70	511,93
ANTZUOLA	323,95	369,63	377,39	348,30	366,50	281,92	280,18	302,22	356,56	384,78
IDIAZABAL	559,55	439,45	482,46	544,46	621,05	503,79	445,39	481,79	464,20	560,36
GETARIA	426,62	413,71	374,67	376,36	354,61	383,64	393,00	434,88	516,92	450,54
ZIZURKIL	247,08	265,73	317,95	321,68	236,92	276,91	275,29	387,28	317,99	320,87
ZESTOA	393,08	430,22	407,22	529,51	714,26	634,89	553,53	614,64	555,79	626,84
SORALUZE	343,55	262,06	240,56	222,58	268,02	279,80	275,96	290,17	294,98	320,54
ESKORIATZA	426,44	492,15	448,86	492,16	598,31	598,00	512,34	548,39	645,76	586,86
IBARRA	185,72	200,29	219,08	434,51	305,96	374,29	397,38	364,64	324,63	371,56
ASTIGARRAGA	595,59	592,31	526,66	709,98	574,43	572,27	656,17	560,00	712,79	710,15
MUTRIKU	399,56	275,70	245,55	319,29	282,69	333,21	391,07	347,21	349,94	366,60
ORIO	396,15	464,45	694,85	316,47	456,09	399,42	365,19	451,80	489,97	479,71
LAZKAO	338,69	352,18	389,18	401,60	516,01	450,10	549,40	522,45	507,50	492,92
DEBA	495,49	604,98	534,47	623,24	613,69	503,29	557,29	576,73	559,57	547,61
VILLABONA	258,62	284,31	300,68	330,73	359,61	390,80	400,55	350,88	375,63	373,47
LEZO	383,83	435,76	427,79	411,81	481,27	492,76	525,76	533,99	561,29	555,20
USURBIL	597,03	510,19	620,34	641,82	659,17	712,02	668,66	755,29	821,21	811,57
URNIETA	414,05	499,60	498,86	559,25	568,06	605,86	615,71	594,70	616,93	623,12
ARETXABALETETA	350,12	429,58	377,79	427,74	476,36	844,35	489,39	445,25	493,26	485,91
URRETXU	304,39	304,07	274,03	390,42	345,66	327,38	300,10	309,47	327,19	380,29
LEGAZPI	330,91	277,11	329,51	308,56	343,45	349,38	376,29	386,81	395,38	439,79
ZUMAJA	406,19	450,46	515,20	526,13	544,55	536,48	533,15	524,25	564,52	586,88
ORDIZIA	423,59	442,07	485,67	460,03	482,47	506,96	527,02	536,84	444,16	458,94
OIARTZUN	548,43	479,45	599,69	619,66	689,91	735,11	689,21	683,62	691,04	717,72
ZUMARRAGA	322,54	395,16	400,53	450,25	510,79	432,89	360,94	395,54	423,48	474,27
OÑATI	491,64	559,67	600,77	653,85	690,92	663,67	754,45	621,13	599,95	656,91
ELGOIBAR	485,55	553,42	473,43	477,00	510,39	427,07	510,27	520,18	522,48	560,85
AZKOITIA	392,83	389,09	395,19	506,64	561,63	596,75	567,30	484,66	495,72	504,71
BEASAIN	407,74	423,46	455,30	412,71	384,01	381,39	405,87	404,46	394,00	391,92
AZPEITIA	447,31	534,87	481,13	526,50	561,68	708,76	622,81	644,62	625,14	650,52
BERGARA	438,59	493,17	494,80	535,22	559,59	619,88	695,80	709,58	709,38	715,75
ANDAIN	364,68	384,40	389,77	354,01	371,67	448,46	518,40	583,78	525,70	532,94
PASAJA	326,75	331,24	348,48	366,77	382,22	431,04	429,47	410,12	513,71	436,77
HONDARRIBIA	540,30	582,33	633,23	617,10	632,23	712,21	713,36	715,22	761,67	714,75
LASARTE-ORIA	359,73	337,54	377,18	364,76	447,55	417,88	435,50	445,47	523,49	458,76
TOLOSA	512,75	477,37	522,50	547,83	569,01	542,66	649,15	521,85	534,17	589,49
HERNANI	363,25	460,93	461,42	483,70	503,67	531,47	623,30	605,01	645,43	673,54
ARRASATE	406,09	420,99	459,33	549,92	651,99	674,98	654,86	634,39	665,52	666,25
ZARAUZ	375,49	370,31	375,23	429,94	436,69	470,19	529,57	551,91	569,42	674,09
EIBAR	399,14	415,82	448,68	401,32	429,65	482,11	422,15	464,57	512,96	511,54
ERRENTERIA	310,26	359,58	392,51	394,55	413,89	446,32	450,56	461,39	464,91	475,30
IRUN	395,75	428,94	463,06	476,87	532,65	547,23	560,93	562,03	585,67	585,32
DONOSTIA	453,21	504,18	508,50	483,56	532,24	575,17	605,75	618,97	637,45	663,46
GIPUZKOA	410,70	441,45	457,74	467,62	503,69	531,56	545,11	547,00	563,89	578,78
0-1000	279,62	324,30	365,57	390,19	452,49	472,19	465,10	424,07	416,63	458,53
1.000-5.000	356,44	337,99	322,00	404,70	392,51	436,92	425,76	441,02	442,34	456,32
5.000-10.000	428,64	445,87	489,08	493,36	533,25	497,78	484,48	486,97	497,07	507,52
10.000-20.000	418,96	452,89	464,19	481,49	510,83	542,71	570,86	554,40	573,45	577,79
20.000-100.000	375,64	402,44	433,01	449,78	492,66	520,58	521,79	531,73	554,78	570,56
>100.000	453,21	504,18	508,50	483,56	532,24	575,17	605,75	618,97	637,45	663,46
GUZTIRA	410,70	441,45	457,74	467,62	503,69	531,56	545,11	547,00	563,89	578,78

ORDENANTZAK
ORDENANZAS

	2004	2005	2006	2007	2008	2009	2010	2011	2012	2013
OREXA	28,56	28,56	28,56	28,57	29,80	29,80	27,81	27,81	27,95	27,27
BALIARRAIN	39,13	39,66	41,86	38,10	43,97	44,75	42,58	43,16	43,70	40,61
GAINTZA	26,47	26,86	36,11	36,58	37,17	37,44	39,91	45,45	52,90	53,56
ALTZAGA	36,35	36,66	37,25	37,72	45,16	45,92	43,42	43,42	43,42	43,06
GAZTELU	24,66	24,66	24,66	24,66	24,66	24,66	22,71	22,71	22,71	22,08
BEIZAMA	18,60	18,60	18,60	24,61	26,06	26,33	24,48	28,99	32,19	29,92
ORENDAIN	38,40	38,89	45,65	45,94	46,26	47,31	45,14	45,60	45,60	42,16
ARAMA	36,48	36,68	36,93	40,77	41,73	41,73	41,08	41,08	41,26	40,39
ELDUAIN	27,37	30,34	32,24	32,24	32,24	32,24	30,23	30,23	138,52	40,80
LARRAUL	54,15	60,40	66,56	62,00	63,76	64,36	61,55	61,77	62,01	58,24
MUTILOA	42,83	42,83	42,83	42,83	43,73	44,00	41,20	44,91	45,33	42,64
ZERAIN	43,74	44,56	46,00	47,50	47,84	50,48	47,05	50,79	51,60	48,24
LEINTZ-GATZAGA	52,66	53,70	56,14	55,56	55,95	56,87	53,46	54,22	55,32	53,54
BELAUNTZA	40,90	42,51	45,83	46,15	46,47	46,92	44,48	44,59	44,87	41,96
ALBIZTUR	29,47	29,47	29,47	29,48	29,48	38,67	42,28	42,28	42,76	39,98
ABALTZISKETA	37,28	37,90	38,69	39,67	40,61	41,73	39,26	39,43	40,17	32,71
ALKIZA	38,42	45,44	46,77	51,18	52,67	54,82	52,15	53,25	53,43	50,54
HERNIALDE	37,38	37,38	37,38	36,95	48,83	49,50	48,36	48,36	48,45	45,78
LEABURU	44,63	44,63	35,02	35,02	36,96	37,47	34,32	34,46	34,46	32,83
ALTZO	40,95	41,98	43,58	43,21	45,14	47,06	44,58	44,82	45,89	57,93
ADUNA	49,76	50,02	50,77	51,05	51,05	51,73	48,68	48,82	51,86	51,26
IKAZTEGIETA	38,64	38,64	38,45	40,69	46,93	47,34	45,09	45,33	48,39	47,07
GABIRIA	35,94	36,57	36,85	37,15	37,53	39,43	37,69	38,37	38,37	37,16
BIDEGOIAN	40,78	40,78	41,06	41,29	41,65	49,82	47,09	53,29	53,49	50,20
BERROBI	38,54	37,28	37,57	39,31	39,61	39,61	36,94	39,44	39,44	37,22
ERREZIL	47,90	48,19	48,65	49,13	49,36	49,88	48,23	48,39	48,62	53,56
EZKIOT-SASO	49,77	50,84	52,06	53,50	54,59	55,92	53,46	53,82	54,99	52,60
LIZARTZA	42,94	43,46	43,77	44,16	44,41	44,63	41,60	41,60	42,55	40,91
ITSASONDO	47,51	50,71	51,84	58,48	58,77	59,97	56,74	57,19	57,97	56,29
AIZARNAZABAL	56,87	59,49	57,71	60,68	65,24	68,85	66,47	57,26	58,17	54,72
OLABERRIA	43,52	43,85	43,85	43,86	43,86	45,36	44,24	45,01	45,51	43,22
AMEZKETA	38,62	38,62	38,69	38,69	39,67	41,36	39,65	40,78	41,99	41,32
BERASTEGI	30,16	30,16	32,64	32,64	32,64	40,12	37,86	37,86	42,15	41,94
ELGETA	56,34	57,31	59,34	60,39	61,18	62,39	59,55	61,02	61,90	62,41
ORMAIZTEGI	58,17	55,65	59,13	59,78	60,16	63,37	59,90	60,96	62,28	61,56
SEGURA	51,11	52,21	54,92	56,46	57,39	59,00	55,55	55,84	54,78	52,78
ASTEASU	55,87	60,14	69,97	71,62	72,04	72,74	69,01	69,01	69,31	64,72
ZALDIBIA	42,32	44,15	46,15	47,97	48,61	50,93	47,83	57,74	57,99	56,61
LEGORRETA	48,99	50,81	51,14	53,59	55,61	56,16	52,87	52,77	53,02	49,92
ZEGAMA	53,45	56,29	57,88	59,59	59,97	60,84	57,23	57,23	58,54	56,53
IRURA	43,64	44,71	49,14	50,01	49,56	57,60	54,45	54,45	57,45	57,31
ATAUN	41,16	41,16	41,49	41,88	42,14	42,71	39,34	45,34	46,01	44,56
ALEGIA	43,77	47,69	50,23	50,62	53,51	55,74	52,56	53,82	57,87	56,97
ANOETA	45,28	51,15	57,43	59,93	59,93	61,75	58,49	57,10	60,78	59,88
MENDARO	52,07	52,38	58,26	58,70	60,23	60,77	57,42	57,62	57,90	55,96
AIA	57,03	58,43	63,25	57,67	57,97	57,97	54,81	55,89	56,76	53,78
ANTZUOLA	53,15	54,24	57,32	57,69	58,53	61,02	59,22	61,26	63,28	62,34
IDIAZABAL	54,17	54,83	55,54	56,32	56,69	58,19	54,81	54,81	56,89	53,98
GETARIA	43,64	47,02	51,63	52,08	52,58	53,32	54,18	54,18	55,85	55,34
ZIZURKIL	48,69	48,93	49,24	49,61	50,87	52,34	50,72	55,16	56,28	54,59
ZESTOA	58,12	60,14	60,83	61,25	61,95	63,26	60,37	60,54	60,81	58,72
SORALUZE	56,39	57,78	59,61	61,36	63,37	66,38	63,30	64,37	66,33	65,24
ESKORIATZA	54,26	55,11	57,19	58,24	59,62	61,33	57,68	58,59	59,83	58,82
IBARRA	49,79	51,69	53,28	55,71	59,19	65,62	62,40	63,07	65,61	59,93
ASTIGARRAGA	51,11	53,34	54,95	56,77	57,88	58,59	55,19	55,82	56,91	55,29
MUTRIKU	58,97	59,33	59,74	60,16	60,52	61,74	59,97	61,13	63,63	62,83
ORIO	47,03	48,21	52,67	54,46	56,03	57,92	55,07	55,74	57,30	55,65
LAZKAO	49,84	51,25	52,39	52,77	53,64	55,55	52,04	52,06	54,28	54,39
DEBA	59,82	60,87	62,21	63,34	64,45	66,84	63,39	64,36	65,71	64,22
VILLABONA	64,24	64,89	66,10	67,50	69,90	71,61	68,26	69,39	70,05	68,02
LEZO	82,36	82,36	82,36	82,37	82,86	83,40	79,52	80,29	82,48	87,24
USURBIL	56,28	57,14	57,74	59,10	65,74	63,34	60,18	60,83	61,86	60,27
URNIETA	54,22	54,35	54,68	55,14	55,14	58,00	54,52	55,49	57,49	55,29
ARETXABAETA	53,45	54,80	56,37	57,62	58,99	61,94	60,08	60,82	61,57	60,39
URRETXU	50,41	51,51	52,65	54,25	55,25	57,30	56,98	59,85	60,99	61,40
LEGAZPI	54,90	56,77	58,36	59,87	61,92	64,18	60,48	61,22	63,99	63,32
ZUMAIA	56,78	59,96	61,55	62,78	63,77	65,63	61,92	62,67	62,24	62,98
ORDIZIA	58,71	60,13	61,81	64,51	65,65	67,69	64,14	64,14	65,45	63,51
OIARTZUN	56,71	58,17	60,46	62,00	63,15	65,47	61,61	62,69	64,02	62,29
ZUMARRAGA	53,06	53,78	54,58	55,71	57,12	60,41	57,34	59,62	60,83	59,01
OÑATI	59,84	60,81	61,16	62,40	63,25	65,11	62,36	62,71	63,75	60,76
ELGOIBAR	54,48	55,67	57,04	58,56	60,12	62,53	59,05	59,99	61,55	61,87
AZKOITIA	56,45	59,03	60,53	61,82	61,42	63,56	59,89	60,98	64,30	61,68
BEASAIN	57,27	58,65	60,06	61,94	62,31	63,03	59,45	59,45	59,45	57,42
AZPEITIA	62,89	64,38	65,91	67,68	68,24	70,67	66,92	67,67	68,92	67,35
BERGARA	56,59	57,38	58,78	59,03	60,34	62,67	59,28	60,02	61,06	60,60
ANDOAIN	53,02	54,30	55,65	57,17	60,02	62,82	58,97	61,07	61,07	57,81
PASAJA	63,26	63,61	64,87	66,28	66,28	67,17	63,61	64,66	65,61	68,31
HONDARRIBIA	65,51	66,77	68,11	69,63	71,01	73,07	69,16	69,16	70,52	64,78
LASARTE-ORIA	54,65	55,77	56,35	58,11	59,71	61,30	57,56	58,37	58,71	57,17
TOLOSA	66,81	68,17	69,61	71,46	72,74	74,92	70,49	71,22	72,18	71,48
HERNANI	54,62	58,49	59,79	61,49	62,18	63,78	60,04	61,14	62,15	61,04
ARRASATE	56,66	58,10	60,54	62,17	63,24	64,92	61,19	61,67	62,71	61,25
ZARAUTZ	56,29	59,08	60,95	61,38	64,02	65,71	62,14	63,25	63,88	63,51
EIBAR	69,29	70,49	71,34	72,45	72,92	74,58	70,79	70,80	72,52	70,77
ERRENTERIA	66,67	68,16	69,69	71,36	72,56	74,27	70,45	70,83	71,86	70,27
IRUN	60,91	63,34	68,81	67,75	69,51	71,40	67,57	67,57	68,53	66,94
DONOSTIA	60,05	61,51	57,54	47,81	64,45	69,54	65,94	66,61	68,34	65,33
GIPUZKOA	49,43	50,71	52,30	53,14	54,67	56,48	53,72	54,64	57,06	54,52
0-1000	39,66	40,63	41,61	42,40	44,10	45,50	43,50	44,27	48,56	44,06
1.000-5.000	50,32	51,86	54,60	55,21	56,16	58,35	55,42	56,72	58,20	56,49
5.000-10.000	57,29	58,49	59,96	61,07	62,60	64,24	61,27	62,15	63,62	63,04
10.000-20.000	58,34	59,75	60,96	62,38	63,42	65,47	61,84	62,77	63,87	62,26
20.000-100.000	61,96	63,83	66,27	67,02	68,45	70,18	66,43	66,82	67,90	66,55
>100.000	60,05	61,51	57,55	47,81	64,45	69,54	65,94	66,61	68,34	65,33
GUZTIRA	49,43	50,71	52,30	53,14	54,67	56,48	53,72	54,64	57,06	54,52

ZERGA AHALMENA
CAPACIDAD FISCAL

	2003	2004	2005	2006	2007	2008	2009	2010	2011	2012
OREXA	70,77	69,86	71,67	70,19	62,33	61,30	58,15	62,21	76,76	74,64
BALIARRAIN	43,78	41,82	49,18	50,86	61,83	53,25	45,02	45,13	68,78	71,18
GAINZA	60,47	65,66	71,87	64,60	62,86	66,14	63,81	68,88	77,49	80,19
ALTZAGA	22,99	20,37	22,72	24,29	24,24	24,93	24,79	25,02	57,56	57,79
GAZTELU	43,41	43,74	48,65	50,64	43,85	47,18	47,99	46,94	61,00	64,26
BEIZAMA	77,03	78,58	78,95	80,08	77,80	80,13	78,41	79,63	89,44	90,19
ORENDAIN	60,35	59,10	61,30	60,94	59,56	58,33	55,54	55,64	64,94	68,83
ARAMA	139,43	135,41	151,14	152,96	145,66	152,23	141,77	135,57	185,91	185,43
ELDUAIN	107,01	104,91	109,57	109,56	107,99	100,92	99,60	105,55	119,80	120,58
LARRAUL	61,96	59,74	61,40	67,48	55,06	53,05	49,59	49,74	64,99	64,88
MUTOLOA	68,09	69,48	71,08	61,94	59,33	53,72	54,21	52,82	71,55	74,17
ZERAIN	70,62	71,54	76,70	77,66	77,35	79,17	77,05	77,52	85,01	82,48
LEINTZ-GATZAGA	51,80	53,11	55,38	55,48	60,86	58,71	58,10	59,82	66,63	74,88
BELAUNTZA	112,48	110,78	116,34	105,12	113,79	98,67	119,87	119,38	130,30	133,20
ALBIZTUR	77,23	74,65	78,93	90,08	88,33	85,16	83,26	85,75	104,26	106,22
ABALZISKETA	84,52	85,70	86,81	83,70	83,63	81,22	80,37	80,61	72,56	66,31
ALKIZA	66,81	63,00	63,19	60,30	61,49	58,50	56,10	58,40	70,75	68,50
HERNIALDE	49,62	49,05	46,19	46,90	47,06	46,27	46,16	45,81	61,87	61,48
LEABURU	77,46	77,49	80,62	78,91	80,52	80,39	81,86	87,53	93,10	94,37
ALTZO	134,15	107,63	122,17	137,63	144,46	116,53	148,24	142,81	173,54	179,28
ADUNA	228,01	235,70	226,83	225,09	225,71	232,48	213,14	200,51	229,25	233,29
IKAZTEGIETA	84,56	83,69	83,79	71,99	136,79	83,65	75,93	76,20	72,14	82,06
GABIRIA	87,77	93,15	95,99	94,70	94,73	92,25	85,70	86,15	89,52	91,93
BIDEGOIAN	78,91	76,75	77,95	79,08	77,18	76,93	73,44	70,95	72,86	71,47
BERROBI	72,70	71,94	74,40	70,91	72,15	72,74	71,42	75,47	83,52	85,15
ERREZIL	77,81	77,52	81,11	80,34	78,33	80,47	78,80	82,01	86,16	86,20
EZKIO-ITSASO	125,09	122,73	125,68	131,33	127,68	127,57	125,32	121,92	124,30	126,16
LIZARTZA	68,61	67,70	67,44	70,35	75,11	75,79	76,88	77,14	87,36	88,59
ITSASONDO	65,47	69,06	70,07	67,96	65,53	63,48	61,51	60,91	69,13	67,50
AIZARNAZABAL	93,13	90,33	86,99	90,45	90,08	92,95	89,96	84,32	97,46	89,39
OLABERRIA	164,70	165,74	167,87	168,82	169,20	164,05	168,41	179,58	192,88	194,68
AMEZKETA	76,60	77,49	79,20	79,49	82,14	82,00	81,98	81,60	91,56	91,04
BERASTEGI	78,98	78,96	80,17	80,39	82,11	80,01	79,55	80,49	89,24	89,52
ELGETA	76,58	74,92	79,09	79,27	78,08	80,37	79,03	86,71	103,80	107,01
ORMAIZTEGI	69,80	67,19	69,24	69,36	67,93	68,55	67,56	67,87	81,65	81,32
SEGURA	53,84	54,15	56,50	58,05	54,56	56,42	56,31	55,24	64,99	67,28
ASTEASU	82,77	82,85	84,35	85,70	83,21	86,19	88,10	88,12	100,74	99,49
ZALDIBIA	85,34	85,90	87,45	91,45	90,68	90,24	89,55	90,97	98,97	100,50
LEGORRETA	64,65	66,76	71,15	69,77	70,11	70,34	61,40	69,14	75,34	79,64
ZEGAMA	56,40	56,31	59,65	59,46	57,75	58,06	56,00	54,89	65,77	67,58
IRURA	89,87	87,94	90,02	87,78	79,51	81,61	80,35	74,56	96,26	91,53
ATAUN	50,12	51,72	52,94	52,33	54,59	53,31	52,67	54,28	63,15	65,11
ALEGIA	51,30	49,85	54,26	53,28	53,41	53,94	51,84	53,45	60,90	61,77
ANOETA	60,87	60,65	61,78	62,67	62,92	62,49	61,17	62,89	66,43	68,68
MENDARO	36,96	36,89	37,03	42,30	44,22	43,96	42,54	44,69	61,56	62,39
AIA	91,05	88,69	88,66	84,39	88,57	86,83	81,38	82,17	85,44	85,68
ANTZUOLA	60,78	60,52	59,63	62,53	62,67	62,26	60,98	62,24	72,34	74,66
IDIAZABAL	76,45	77,74	81,68	82,33	85,30	86,47	83,66	85,99	97,35	109,74
GETARIA	61,94	63,43	63,70	65,80	66,08	64,72	64,18	63,86	71,26	73,54
ZIZURKIL	64,91	65,11	66,55	58,89	67,37	67,22	68,50	74,94	72,45	72,45
ZESTOA	62,82	62,19	60,97	62,33	64,45	73,94	75,54	76,43	88,58	91,56
SORALUZE	41,12	41,37	42,15	43,05	44,94	46,62	46,09	46,18	54,57	55,55
ESKORIATZA	61,20	63,99	66,17	67,19	69,11	67,87	67,60	70,77	80,95	80,82
IBARRA	43,14	44,08	45,80	45,57	48,98	51,21	51,55	53,63	63,12	65,28
ASTIGARRAGA	90,05	89,98	91,16	91,33	89,98	92,40	92,15	93,35	105,52	102,69
MUTRIKU	47,11	47,83	49,02	49,02	49,37	50,19	49,15	50,24	58,38	58,18
ORIO	47,96	48,44	49,63	49,98	48,92	50,13	50,00	49,82	58,89	59,12
LAZKAO	64,72	65,90	68,33	69,66	71,37	72,74	72,13	71,99	82,70	82,15
DEBA	71,88	71,52	75,60	79,83	84,28	87,77	88,88	90,51	96,49	97,53
VILLABONA	51,10	50,60	51,40	51,72	52,13	52,84	51,29	51,85	58,76	59,14
LEZO	55,74	56,46	57,89	57,79	58,88	58,88	58,85	60,16	73,48	75,14
USURBIL	88,50	87,27	89,55	89,57	91,35	90,98	90,73	96,48	108,65	109,65
URNIETA	72,69	72,44	75,28	73,93	73,90	75,21	73,40	74,96	88,99	89,23
ARETXABAILETA	58,48	58,28	59,57	59,26	59,58	59,91	59,79	60,05	70,39	71,63
URRETXU	49,29	49,88	50,29	50,09	51,09	50,75	50,31	52,54	65,38	64,43
LEGAZPI	55,41	55,75	57,47	58,63	59,02	60,12	60,22	63,31	71,40	74,10
ZUMAIA	54,05	56,96	57,57	58,60	60,81	61,37	60,68	62,01	70,41	71,34
ORDIZIA	50,63	51,15	52,97	54,27	53,85	52,47	51,80	53,74	60,98	61,43
OIARTZUN	98,90	99,12	101,84	101,04	104,62	106,55	113,81	108,10	113,70	117,41
ZUMARRAGA	46,00	46,55	48,00	48,48	51,82	52,68	52,49	53,64	62,43	63,30
OÑATI	66,28	67,30	70,23	71,11	73,23	73,73	72,79	74,96	83,75	83,92
ELGOIBAR	63,24	63,35	66,08	66,82	67,44	67,27	65,85	66,67	75,11	75,43
AZKOITIA	54,14	53,91	54,98	56,22	56,46	55,55	55,11	55,41	65,23	65,26
BEASAIN	59,50	59,07	61,25	61,81	60,82	58,61	58,56	59,36	67,56	68,58
AZPEITIA	68,23	68,11	70,50	68,67	72,03	71,94	70,60	71,75	79,59	79,43
BERGARA	62,01	62,50	64,62	65,88	67,56	70,18	71,99	74,24	83,18	84,29
ANDOAIN	57,46	57,75	59,22	60,30	60,87	61,09	60,48	61,12	69,82	69,12
PASAI	47,29	47,74	48,30	49,20	49,97	50,36	50,12	50,09	57,64	58,06
HONDARRIBIA	64,07	65,16	67,41	68,60	69,29	70,25	69,43	71,49	82,12	84,01
LASARTE-ORIA	52,46	53,11	55,36	56,22	57,25	57,75	56,85	60,72	67,01	68,38
TOLOSA	53,43	53,75	55,53	56,09	56,52	57,14	55,63	56,15	64,54	64,12
HERNANI	61,70	62,01	64,01	64,68	65,23	66,26	64,10	66,82	76,77	78,22
ARRASATE	61,78	63,22	66,79	68,58	69,63	71,58	71,33	75,43	84,69	85,15
ZARAUTZ	57,93	58,28	59,98	60,52	61,19	61,44	60,81	61,66	69,38	69,88
EIBAR	47,42	47,75	49,41	50,59	51,43	52,78	52,71	57,18	61,69	63,37
ERRENTERIA	42,20	43,29	45,47	46,08	46,21	48,14	47,31	48,74	56,48	57,28
IRUN	55,49	56,38	58,02	58,80	59,90	60,50	59,95	60,65	69,13	68,62
DONOSTIA	69,45	70,52	73,08	75,54	76,58	77,62	76,46	79,13	85,29	86,18
GIPUZKOA	61,18	61,88	63,97	65,12	66,14	66,92	66,29	68,08	76,07	76,80
0-1000	78,12	83,72	85,64	93,05	95,58	91,73	91,38	91,85	102,94	103,61
1.000-5.000	58,96	58,42	59,80	59,00	66,82	68,04	67,20	68,51	78,68	79,96
5.000-10.000	66,97	67,50	69,45	70,01	62,06	62,58	62,14	63,79	73,45	74,13
10.000-20.000	58,04	58,41	60,34	61,02	64,22	64,69	64,36	65,50	73,98	74,74
20.000-100.000	52,30	53,18	55,23	56,15	56,89	58,03	57,52	59,42	67,08	67,48
>100.000	69,45	70,52	73,08	75,54	76,58	77,62	76,46	79,13	85,29	86,18
GUZTIRA	61,18	61,88	63,97	65,12	66,14	66,92	66,29	68,08	76,07	76,80

TRANSFERENTZIA ARRUNTEKIKO MENPEKOTASUNA
DEPENDENCIA DE TRANSFERENCIAS CORRIENTES

	2002	2003	2004	2005	2006	2007	2008	2009	2010	2011
OREXA	71,77	89,02	91,08	88,06	86,31	84,87	61,38	75,83	82,29	73,12
BALIARRAIN	81,13	88,71	87,63	84,46	78,57	70,38	72,35	79,16	68,37	75,94
GAINZA	85,92	87,34	86,97	81,81	83,60	85,37	76,85	80,54	79,08	78,02
ALTZAGA	84,09	84,42	78,97	78,76	82,37	86,84	66,91	75,03	80,46	75,77
GAZTELU	86,37	88,06	88,81	87,18	89,76	89,53	76,33	88,74	84,73	68,71
BEIZAMA	32,45	53,15	57,91	84,29	57,91	83,93	55,84	54,36	73,92	79,32
ORENDAIN	90,40	81,65	82,68	82,62	76,38	69,44	74,81	75,96	74,09	73,45
ARAMA	58,83	62,80	83,51	55,70	65,36	62,74	55,63	56,82	61,66	50,43
ELDUAIN	73,35	72,72	68,40	69,33	74,59	69,90	68,45	61,53	75,49	65,17
LARRAUL	78,75	82,01	48,70	58,92	74,65	70,61	71,75	64,83	69,99	68,06
MUTILOA	78,45	74,87	31,49	47,69	50,87	56,69	48,75	42,77	32,29	39,98
ZERAIN	67,84	70,97	71,07	76,05	72,57	76,05	75,41	71,21	71,05	62,98
LEINTZ-GATZAGA	58,87	60,80	43,12	58,94	46,03	59,32	46,49	67,88	61,02	57,93
BELAUNTZA	54,32	60,95	63,97	70,25	57,80	64,45	68,42	65,62	66,10	65,75
ALBIZTUR	64,28	70,96	66,85	48,03	48,01	69,54	74,53	63,61	70,86	61,20
ABALTZISKETA	77,38	76,59	68,92	70,66	79,97	70,53	71,34	72,98	59,52	69,38
ALKIZA	74,65	68,11	77,79	61,79	73,59	75,26	71,99	71,44	72,98	70,98
HERNALDE	76,52	76,15	78,50	83,08	83,60	81,95	82,37	76,12	80,35	73,49
LEABURU	73,19	51,00	83,17	79,47	57,59	78,25	61,59	74,85	77,50	69,55
ALTZO	56,25	67,88	63,19	61,38	56,60	67,37	53,90	64,88	61,08	54,54
ADUNA	39,07	44,16	44,86	42,24	40,22	48,32	62,51	39,55	41,26	38,32
IKAZTEGIETA	61,89	58,58	59,41	62,80	64,47	63,93	62,85	55,90	50,96	70,59
GABIRIA	72,75	71,37	61,40	73,41	59,25	59,53	75,84	72,77	66,34	67,42
BIDEGOIAN	70,34	54,01	68,07	69,47	69,12	69,94	67,57	72,19	71,35	69,33
BERROBI	70,55	75,99	56,68	73,63	71,91	72,49	68,28	81,28	77,11	71,64
ERREZIL	67,95	64,84	68,76	70,16	67,11	71,19	70,92	67,59	68,87	67,30
EZKIO-ITSASO	48,31	52,82	50,03	51,72	53,44	43,83	48,71	47,40	52,67	53,20
LIZARTZA	69,02	59,69	61,96	71,36	63,46	72,64	68,14	60,64	70,42	66,62
ITSASONDO	62,94	67,78	69,24	58,60	66,92	63,66	68,10	63,36	66,70	61,22
AIZARNAZABAL	48,02	45,66	42,41	47,81	47,82	37,01	50,10	44,28	42,52	41,52
OLABERRIA	32,87	36,04	37,96	34,98	32,78	32,72	29,97	31,41	36,22	25,53
AMEZKETA	68,30	72,36	71,05	74,06	74,16	64,12	74,39	65,10	65,48	61,92
BERASTEGI	66,10	65,61	69,76	68,36	67,08	53,85	62,17	71,24	63,52	63,52
ELGETA	52,84	49,56	53,63	47,53	55,73	61,44	60,33	58,61	51,53	47,54
ORMAITEGI	51,54	54,93	47,53	51,12	57,83	62,10	59,27	61,92	65,22	61,83
SEGURA	60,38	60,71	60,10	61,33	59,65	61,40	65,28	52,57	63,73	69,42
ASTEASU	41,16	53,19	57,38	49,12	44,06	42,36	48,90	46,28	49,27	45,37
ZALDIBIA	65,06	67,90	70,04	69,04	65,62	68,52	62,23	57,96	69,52	63,01
LEGORRETA	57,16	60,42	59,30	57,34	50,25	63,65	60,99	57,30	61,00	56,91
ZEGAMA	81,25	85,50	64,50	54,67	62,05	61,83	67,46	67,13	70,90	64,06
IRURA	45,51	36,01	40,21	43,30	53,96	53,74	46,21	37,61	51,40	52,06
ATAUN	64,16	64,87	63,59	63,49	61,99	61,71	64,49	60,68	67,17	70,94
ALEGIA	60,57	68,85	69,58	69,06	63,57	64,86	63,07	56,66	64,68	60,64
ANOETA	56,64	50,67	66,93	65,32	63,18	64,16	64,59	64,78	59,47	48,15
MENDARO	40,30	49,70	56,14	50,54	55,40	61,94	60,98	61,73	65,20	63,20
AIA	45,83	54,50	55,16	44,00	52,93	59,75	53,62	52,16	51,86	50,08
ANTZUOLA	55,29	54,46	51,38	59,04	61,24	69,13	65,81	65,70	64,54	61,21
IDIAZABAL	44,51	52,25	50,00	49,87	49,43	57,52	59,55	57,30	54,39	53,60
GETARIA	48,52	52,19	55,03	57,61	59,19	62,01	59,92	57,83	54,02	55,65
ZIZURKIL	61,74	63,43	60,66	62,85	72,54	75,31	74,64	56,93	63,11	59,73
ZESTOA	52,02	53,70	55,90	50,73	44,55	49,69	52,68	47,61	52,15	46,08
SORALUZE	56,78	63,85	66,33	70,58	68,33	68,87	68,94	66,17	68,31	62,64
ESKORIATZA	48,71	50,87	53,15	51,85	49,58	50,98	54,44	50,71	49,99	48,14
IBARRA	67,83	70,27	69,15	56,14	66,03	63,96	61,16	57,61	64,71	58,52
ASTIGARRAGA	39,81	43,41	49,59	43,71	51,14	51,12	48,02	45,93	43,22	39,81
MUTRIKU	53,58	65,47	65,43	63,01	66,32	64,01	59,11	59,97	62,15	56,74
ORIO	53,25	48,46	38,91	58,43	47,99	55,29	54,51	55,21	43,84	47,93
LAZKAO	53,41	55,46	54,56	56,33	51,38	56,92	50,68	49,15	52,73	50,73
DEBA	47,62	43,57	48,98	48,88	53,89	56,47	54,04	50,78	54,08	51,05
VILLABONA	60,25	64,55	61,24	62,54	63,31	63,69	62,79	63,55	57,97	60,25
LEZO	52,52	52,28	54,43	58,74	56,51	51,09	51,48	44,40	51,52	49,42
USURBIL	41,33	49,52	45,27	49,12	50,18	54,89	48,44	47,66	47,08	46,90
URNIETA	49,83	48,37	49,77	48,71	51,14	53,96	48,77	47,37	40,82	45,10
ARETXABALETIA	55,21	51,72	55,86	56,17	55,03	42,47	54,38	53,44	53,40	50,55
URRETXXU	56,56	58,23	60,63	55,66	59,75	63,07	64,66	60,63	60,96	55,09
LEGAZPI	58,96	63,63	61,49	64,82	63,83	66,71	64,99	52,38	56,46	56,21
ZUMAJA	52,52	52,74	50,69	52,35	53,18	54,99	53,85	52,88	53,35	51,10
ORDIZIA	51,65	55,67	54,31	59,80	58,87	59,73	58,81	56,66	60,02	63,13
OIARTZUN	42,11	51,42	44,46	49,29	48,38	43,86	47,86	45,55	47,15	42,45
ZUMARRAGA	53,22	53,40	55,35	56,00	45,71	58,05	60,55	55,62	57,26	52,72
OÑATI	45,83	45,66	44,46	45,12	44,97	45,62	43,98	46,89	50,86	47,55
ELGOIBAR	47,05	47,97	54,09	55,50	55,80	59,55	56,47	53,28	55,86	51,50
AZKOITIA	51,50	53,77	55,83	55,52	53,78	54,76	54,43	52,10	57,90	55,43
BEASAIN	50,54	53,69	52,21	54,37	60,26	62,14	59,67	56,78	60,77	56,77
AZPEITIA	48,29	48,06	51,21	51,49	52,76	48,29	49,51	45,74	48,96	44,82
BERGARA	50,20	51,27	52,84	52,86	53,18	53,82	49,96	48,59	49,75	47,46
ANDAIN	56,35	57,51	59,72	60,62	62,35	59,89	57,60	53,79	56,34	55,05
PASAJA	59,11	63,82	61,83	62,23	64,34	62,85	63,42	61,37	58,24	59,70
HONDARRIBIA	48,32	49,16	48,74	52,69	54,36	50,83	49,58	48,96	49,54	48,25
LASARTE-ORIA	56,67	61,83	58,91	59,26	55,49	59,00	59,35	56,97	55,15	55,23
TOLOSA	46,88	53,12	51,93	53,45	51,19	56,80	51,06	53,05	55,70	50,11
HERNANI	54,29	54,98	57,38	57,05	58,68	58,64	54,80	53,26	53,93	50,15
ARRASATE	52,10	53,88	52,14	51,94	50,03	51,47	50,00	48,68	50,53	47,85
ZARAUZ	52,90	56,88	57,18	54,17	57,34	55,57	52,72	48,55	48,50	43,45
EIBAR	53,49	58,05	57,41	60,74	60,66	60,21	61,73	57,60	58,73	54,58
ERRENTERIA	60,56	59,18	58,52	59,68	60,58	60,26	58,98	56,19	60,75	55,56
IRUN	60,16	62,12	61,45	64,03	62,59	63,67	62,39	59,67	62,79	58,44
DONOSTIA	48,93	49,16	48,59	53,05	54,61	50,00	50,44	45,69	51,05	45,09
GIPUZKOA	52,27	53,98	53,67	55,67	56,02	55,27	54,63	51,51	54,28	50,41
0-1000	60,64	61,84	60,49	61,23	59,56	60,92	60,64	59,70	60,39	56,49
1.000-5.000	53,84	58,24	58,38	55,66	57,66	59,54	59,22	55,48	57,31	54,12
5.000-10.000	51,36	53,47	51,82	55,04	54,70	55,98	53,08	53,40	53,01	53,01
10.000-20.000	51,47	53,62	54,27	55,09	54,80	55,39	53,90	52,29	53,97	51,10
20.000-100.000	56,85	58,79	58,13	59,35	59,17	59,37	58,32	55,33	57,83	53,39
>100.000	48,93	49,16	48,59	53,05	54,61	50,00	50,44	45,69	51,05	45,09
GUZTIRA	52,27	53,98	53,67	55,67	56,02	55,27	54,63	51,51	54,28	50,41

**APARTEKO SARRERAK
INGRESOS EXTRAORDINARIOS**

	2002	2003	2004	2005	2006	2007	2008	2009	2010	2011
OREXA	5,07	4,23	0,97	3,48	4,43	2,28	0,57	8,84	2,65	0,95
BALIARRAIN	0,12	0,00	0,00	0,15	0,11	6,74	5,34	6,41	11,50	2,41
GAINZA	2,83	1,46	1,93	6,11	3,64	2,61	9,88	5,20	9,14	6,66
ALTZAGA	3,96	2,46	5,78	4,24	3,73	0,30	14,07	3,04	0,36	2,15
GAZTELU	4,73	0,85	4,58	2,51	1,92	1,52	12,24	2,70	3,33	23,80
BEIZAMA	2,52	23,58	30,95	10,83	40,88	1,94	6,97	37,01	14,64	8,52
ORENDAIN	0,00	0,62	0,78	0,73	1,27	2,60	1,95	1,09	2,36	0,55
ARAMA	0,80	13,13	0,55	16,59	0,38	1,63	2,65	0,83	0,61	8,28
ELDUAIN	2,45	6,88	9,60	7,81	0,77	6,83	12,69	18,29	1,80	0,57
LARRAUL	2,42	2,06	37,91	25,98	2,39	2,57	1,76	1,44	1,94	3,38
MUTILOA	6,73	6,63	9,44	16,60	8,73	5,85	2,44	3,29	3,21	6,04
ZERAIN	5,04	8,18	3,84	1,72	5,46	3,35	4,22	2,13	5,37	2,04
LEINTZ-GATZAGA	5,96	6,95	7,86	7,93	26,15	9,36	6,75	1,70	3,82	9,68
BELAUNTZA	6,78	11,26	8,69	3,49	12,50	6,15	6,61	4,55	6,56	2,49
ALBIZTUR	22,58	5,08	11,14	14,49	5,75	14,77	2,79	8,35	1,97	5,15
ABALTZISKETA	4,49	2,68	0,14	4,63	2,78	4,82	6,84	2,60	18,59	3,10
ALKIZA	3,80	15,21	1,80	22,24	7,66	4,08	5,40	2,95	4,08	2,24
HERNALDE	11,28	10,59	6,44	2,12	2,12	3,03	3,34	5,09	1,68	5,00
LEABURU	4,14	3,93	1,70	1,58	29,26	3,74	20,98	0,54	-0,44	0,96
ALTZO	19,69	8,84	8,88	19,98	17,06	2,60	19,49	4,09	2,56	3,27
ADUNA	13,08	14,70	9,58	5,84	18,68	4,47	4,77	10,96	2,39	2,43
IKAZTEGIETA	11,03	17,06	14,98	7,36	1,96	3,81	3,01	13,52	25,96	1,98
GABIRIA	4,02	8,88	21,40	3,20	20,89	24,31	2,51	4,35	15,07	4,76
BIDEGOIAN	2,64	19,55	1,49	4,26	5,74	6,86	4,30	0,55	1,30	1,41
BERROBI	4,42	4,54	18,69	2,39	1,54	1,30	12,88	2,95	2,32	3,37
ERREZIL	6,25	7,05	3,97	6,74	8,94	6,29	3,89	7,13	4,52	3,48
EZKIO-ITSASO	3,41	6,45	8,62	6,61	5,52	27,09	10,95	14,61	9,97	8,20
LIZARTZA	5,02	19,43	20,17	6,90	15,91	5,60	1,32	12,29	1,43	1,71
ITSASONDO	8,29	4,56	5,74	14,42	5,56	5,38	1,50	1,84	1,40	1,44
AIZARNAZABAL	13,53	12,73	18,70	13,67	9,00	19,14	5,79	4,20	1,86	3,29
OLABERRIA	6,50	6,47	7,80	12,97	17,06	15,02	16,69	9,79	6,61	11,10
AMEZKETA	0,31	1,67	2,22	0,50	3,73	15,52	3,89	2,28	3,22	4,05
BERASTEGI	6,55	4,35	3,06	8,76	5,51	5,34	2,78	3,08	12,12	1,25
ELGETA	5,97	14,59	17,86	26,23	12,17	6,67	7,04	6,02	5,97	9,25
ORMAIZTEGI	8,01	4,88	16,77	11,39	6,33	4,26	4,49	2,50	2,75	2,40
SEGURA	10,04	9,98	11,38	11,44	12,74	13,27	4,35	1,31	2,05	2,27
ASTEASU	21,11	6,90	6,95	9,54	11,59	16,43	4,33	4,29	2,24	3,11
ZALDIBIA	4,30	5,49	4,95	4,09	8,80	6,31	9,20	13,20	2,47	3,93
LEGORRETA	8,71	6,95	6,64	7,15	19,10	3,52	3,96	8,64	2,77	3,73
ZEGAMA	3,84	2,06	11,62	19,96	10,92	12,42	5,11	3,48	3,27	3,40
IRURA	14,80	29,31	24,93	29,88	4,07	12,28	15,48	23,79	7,29	7,83
ATAUN	3,96	5,29	7,48	7,28	10,88	11,30	7,52	7,34	2,80	1,87
ALEGIA	2,84	7,45	5,49	4,17	11,54	8,52	8,99	17,21	5,55	6,34
ANOETA	10,90	27,14	3,28	3,02	4,07	2,78	5,13	2,04	4,40	20,21
MENDARO	28,79	18,77	15,68	23,16	13,67	6,85	7,59	5,09	2,89	3,83
AIA	21,71	7,49	12,02	30,37	17,91	8,84	14,57	12,14	11,37	9,64
ANTZUOLA	11,64	13,09	14,01	7,63	7,54	3,50	4,32	4,82	4,13	5,49
IDIAZABAL	19,84	4,02	6,76	11,03	14,69	7,64	3,60	7,48	3,68	2,12
GETARIA	16,22	7,78	7,41	8,40	9,38	11,64	10,20	8,68	14,08	9,00
ZIZURKIL	1,84	1,89	7,74	6,00	2,78	2,95	3,13	14,30	2,38	5,44
ZESTOA	11,96	17,18	10,21	19,42	27,85	17,57	7,76	7,38	4,14	6,23
SORALUZE	15,67	4,81	4,79	5,25	8,83	6,46	2,58	6,12	1,34	1,99
ESKORIATZA	12,71	14,95	11,78	10,12	15,58	12,25	3,90	4,30	7,19	6,17
IBARRA	2,48	3,34	1,33	19,70	9,22	10,13	10,42	5,26	3,06	5,18
ASTIGARRAGA	12,81	7,21	11,21	23,26	11,18	10,08	13,97	9,55	16,77	17,96
MUTRIKU	16,66	6,23	6,72	9,83	5,17	8,43	12,35	6,49	5,26	6,18
ORIO	3,43	10,45	10,27	2,84	15,61	7,15	4,84	10,47	15,27	11,14
LAZKAO	9,45	7,08	5,99	4,49	11,45	4,22	9,85	8,23	5,39	3,93
DEBA	5,80	9,04	6,02	7,67	8,07	9,14	6,98	5,32	4,17	4,04
VILLABONA	6,52	2,50	3,01	3,54	8,24	9,45	8,55	2,73	7,68	3,70
LEZO	5,93	9,56	5,79	2,90	6,79	15,81	5,17	6,89	10,18	4,39
USURBIL	9,45	6,58	13,91	11,00	10,16	8,97	11,65	7,09	9,66	8,07
URNIETA	3,54	11,53	6,60	7,09	4,28	4,18	5,01	4,00	19,50	5,17
ARETXABALETA	6,50	12,49	5,57	5,75	7,57	27,16	5,43	6,66	9,66	7,75
URRETXU	9,09	6,21	8,68	17,19	10,89	8,42	7,68	8,86	8,50	10,99
LEGAZPI	6,35	3,78	7,65	3,57	6,25	3,32	4,29	5,02	4,91	6,31
ZUMAIA	6,23	13,59	14,85	10,43	9,63	8,95	6,20	3,91	8,54	7,14
ORDIZIA	4,86	4,77	6,87	5,42	5,95	6,77	6,76	6,56	4,14	7,45
OIARTZUN	8,44	6,20	17,59	12,25	12,07	18,64	9,44	7,86	7,08	8,58
ZUMARRAGA	7,21	8,47	5,41	6,75	6,45	10,62	6,21	8,42	8,72	5,59
OÑATI	5,74	5,80	9,05	8,02	8,32	8,17	5,59	8,09	5,58	6,26
ELGOIBAR	11,50	14,44	7,04	8,44	9,73	5,93	5,33	4,09	3,90	7,33
AZKOITIA	9,38	11,48	7,25	5,85	4,62	5,19	5,29	3,84	6,60	4,63
BEASAIN	7,76	7,67	7,07	7,21	6,86	8,21	8,18	9,35	4,94	5,68
AZPEITIA	6,44	12,34	5,87	5,54	6,22	13,74	5,53	5,24	3,92	4,63
BERGARA	5,92	8,70	8,66	9,13	8,52	7,95	11,27	9,45	9,03	7,39
ANDOAIN	11,54	9,14	6,40	6,75	4,85	5,62	3,26	3,67	4,81	3,90
PASAJA	8,02	7,32	8,29	8,92	5,72	8,69	7,14	5,78	11,30	4,80
HONDARRIBIA	12,34	12,32	13,89	11,32	8,97	13,42	11,28	9,78	12,09	10,40
LASARTE-ORIA	4,07	2,86	5,95	3,73	5,29	5,63	4,12	2,81	8,03	1,59
TOLOSA	7,55	3,51	4,98	5,85	12,77	7,27	12,95	9,04	7,02	8,03
HERNANI	6,45	11,09	8,05	6,10	5,00	4,35	7,88	6,13	4,81	7,87
ARRASATE	7,64	7,95	7,98	8,84	13,23	11,91	8,80	5,65	4,93	4,64
ZARAUTZ	4,22	3,47	4,25	8,94	5,82	5,81	6,77	7,67	7,31	8,02
EIBAR	3,62	4,88	5,40	6,65	8,54	9,63	4,82	5,07	6,17	5,27
ERRENTERIA	4,43	9,78	9,76	8,95	8,00	7,00	6,30	4,77	3,72	3,67
IRUN	6,37	8,95	8,43	6,61	8,23	7,27	7,98	6,96	7,38	7,93
DONOSTIA	7,10	7,19	6,72	7,28	7,31	8,35	10,07	11,81	8,00	9,74
GIPUZKOA	7,21	7,92	7,73	7,95	8,23	8,64	8,14	8,03	7,19	7,32
0-1000	6,74	8,65	9,65	8,97	10,78	9,65	7,63	6,72	5,60	5,04
1.000-5.000	12,26	9,17	9,15	14,01	11,68	9,42	7,42	7,76	6,33	7,10
5.000-10.000	6,62	7,96	9,58	7,84	8,96	9,74	7,10	6,18	8,61	6,79
10.000-20.000	7,84	8,61	7,55	7,14	7,37	8,63	7,74	6,72	7,07	6,31
20.000-100.000	5,33	7,52	7,57	7,79	8,72	8,15	7,05	6,04	5,97	6,07
>100.000	7,10	7,19	6,72	7,28	7,32	8,35	10,07	11,81	8,00	9,74
GUZTIRA	7,21	7,92	7,73	7,95	8,23	8,64	8,14	8,03	7,19	7,32

ERROLDA FISKALEN KOBRANTZA MAILA
NIVEL DE COBRABILIDAD DE PADRONES FISCALES

	2003	2004	2005	2006	2007	2008	2009	2010	2011	2012
OREXA	96,75	95,09	95,57	94,61	92,51	92,58	97,92	96,62	93,65	92,79
BALIARRAIN	89,42	89,30	77,57	80,08	87,57	76,01	87,95	93,93	84,10	89,09
GAINTZA	89,66	98,23	92,36	93,97	92,58	93,45	96,21	91,27	88,92	94,69
ALTZAGA	78,19	87,06	89,72	93,17	96,24	99,53	94,88	95,35	93,84	95,87
GAZTELU	90,56	92,00	95,55	91,55	96,46	91,34	89,21	95,37	94,45	94,24
BEIZAMA	90,92	94,03	94,32	91,56	88,82	94,45	93,20	92,51	90,67	87,92
ORENDAIN	86,82	94,12	90,14	89,23	90,30	91,79	91,34	92,80	87,49	84,61
ARAMA	92,81	97,96	91,59	97,95	98,13	97,31	99,01	98,82	99,89	98,88
ELDUAIN	94,37	97,65	97,10	90,89	96,52	96,53	93,46	87,88	87,49	96,62
LARRAUL	91,00	90,21	92,63	95,18	94,69	82,61	84,30	96,21	90,53	94,16
MUTOLOA	88,95	90,23	95,44	88,56	90,44	95,39	84,75	94,90	92,00	86,78
ZERAIN	93,36	95,71	97,73	95,34	98,13	96,82	95,44	98,64	97,60	95,97
LEINTZ-GATZAGA	86,97	91,45	91,81	89,05	92,33	93,17	86,67	93,65	85,04	85,16
BELAUNTZA	94,37	78,76	86,62	78,60	80,77	92,49	86,11	86,56	84,74	84,25
ALBIZTUR	81,25	94,69	88,70	96,63	96,32	97,04	96,84	92,87	85,70	95,85
ABALTZISKETA	95,40	88,89	95,23	97,11	90,55	97,12	95,45	99,22	94,32	96,54
ALKIZA	95,33	89,86	90,42	92,63	90,41	94,86	94,20	90,48	91,11	90,50
HERNIALDE	90,90	94,33	88,91	86,17	93,25	94,58	93,78	94,77	91,85	91,55
LEABURU	91,76	92,27	94,73	93,53	85,00	94,53	93,92	93,78	93,19	95,36
ALTZO	97,60	97,45	97,57	93,54	97,18	98,93	95,78	93,86	95,24	88,27
ADUNA	95,11	91,95	90,39	92,05	92,53	92,24	96,43	94,83	97,13	95,91
IKAZTEGIETA	85,76	85,16	92,48	95,05	95,46	96,34	97,36	96,46	95,62	96,61
GABIRIA	94,71	95,08	91,27	94,37	93,48	93,92	97,47	93,91	96,53	93,92
BIDEGOIAN	94,12	92,99	94,93	93,41	92,46	92,52	92,44	96,34	96,18	94,54
BERROBI	96,62	98,64	96,58	97,75	95,53	96,75	96,05	96,52	96,64	97,12
ERREZIL	88,95	93,55	90,86	94,14	91,30	92,34	93,87	94,13	92,55	93,97
EZKIO-ITSASO	91,94	88,46	90,57	87,30	87,24	86,65	86,62	88,60	86,04	85,59
LIZARTZA	94,85	95,88	97,48	94,71	93,59	85,18	79,24	88,32	88,55	70,86
ITSASONDO	95,24	95,50	95,87	94,46	94,15	95,30	95,05	93,13	94,90	93,21
AIZARNAZABAL	96,22	96,04	95,59	93,24	96,65	93,62	80,85	86,51	82,81	80,65
OLABERRIA	95,13	98,47	98,49	99,13	98,16	97,89	96,65	96,76	96,34	97,29
AMEZKETA	93,48	96,40	93,98	96,23	95,45	95,30	96,56	95,39	96,21	95,97
BERASTEGI	96,44	97,14	97,48	95,15	96,85	96,90	97,06	96,97	96,35	97,21
ELGETA	94,70	94,17	94,69	95,76	95,70	93,18	93,05	91,65	93,99	89,65
ORMAIZTEGI	92,97	93,06	91,78	94,07	94,06	93,99	90,16	90,86	89,18	90,86
SEGURA	91,26	91,45	94,71	93,56	94,56	92,54	94,20	93,43	94,26	91,86
ASTEASU	85,51	85,66	85,61	89,08	90,57	87,14	87,88	86,55	89,11	88,06
ZALDIBIA	51,82	52,80	54,80	56,26	56,94	60,31	60,97	58,20	59,18	59,50
LEGORRETA	93,75	90,41	79,08	77,83	77,03	76,27	88,51	82,68	83,72	84,69
ZEGAMA	94,40	94,74	94,33	96,11	96,76	94,39	95,05	95,53	94,71	93,44
IRURA	95,14	95,13	94,80	96,07	96,01	92,05	88,50	90,19	90,04	90,35
ATAUN	93,71	92,81	91,63	93,56	91,47	93,97	94,59	95,74	93,23	90,60
ALEGIA	90,82	95,89	95,80	95,03	94,29	91,65	89,95	88,01	90,07	90,60
ANOETA	92,35	94,63	94,10	96,79	95,86	95,60	96,42	96,85	92,23	93,20
MENDARO	86,27	84,79	88,55	90,00	87,86	90,46	91,57	91,28	93,23	92,45
AIA	88,44	93,97	91,14	89,71	94,13	91,85	90,57	90,10	89,80	89,38
ANTZUOLA	95,48	95,49	96,01	96,38	95,83	95,24	96,18	95,82	95,48	88,19
IDIAZABAL	89,36	95,85	90,33	94,32	93,78	95,98	94,44	95,57	95,70	97,08
GETARIA	95,41	96,14	95,95	96,56	94,38	97,02	94,87	97,04	96,19	94,02
ZIZURKIL	94,55	96,03	97,37	96,23	95,52	95,73	96,25	96,51	94,08	95,61
ZESTOA	92,48	93,62	94,07	94,83	93,99	93,66	91,70	94,14	85,84	91,65
SORALUZE	93,61	93,77	94,26	95,25	93,99	92,58	92,05	94,65	90,96	93,10
ESKORIATZA	94,12	96,55	95,19	95,43	96,25	92,27	91,19	91,16	92,45	94,09
IBARRA	95,52	94,54	96,25	96,14	93,62	91,53	90,02	100,00	90,92	92,24
ASTIGARRAGA	98,07	98,33	98,37	97,74	97,46	94,19	96,00	95,47	95,57	91,16
MUTRIKU	94,20	95,25	95,43	93,20	94,16	93,18	93,38	93,48	93,44	94,61
ORIO	92,54	93,27	94,36	94,57	93,84	92,10	93,29	94,27	93,22	93,57
LAZKAO	94,06	95,83	94,92	96,50	96,71	97,77	104,75	96,17	95,75	94,62
DEBA	98,86	96,34	96,90	96,40	95,31	95,95	94,81	94,50	95,21	94,02
VILLABONA	94,29	94,69	90,89	92,06	91,81	92,35	96,23	97,04	94,47	96,33
LEZO	92,62	94,10	92,73	94,09	92,90	95,24	93,68	95,57	92,48	86,45
USURBIL	99,15	99,17	98,05	98,92	98,32	97,09	93,46	97,33	94,58	96,23
URNIETA	96,33	96,99	97,48	93,32	95,58	97,72	95,81	96,75	94,37	92,36
ARETXABALETA	95,15	94,64	93,80	93,77	93,76	97,04	93,56	94,58	93,43	95,32
URRETXU	96,01	96,50	92,13	92,67	95,08	94,97	93,34	93,81	92,71	95,75
LEGAZPI	99,93	99,21	98,78	98,75	99,02	99,12	98,54	93,87	96,36	94,90
ZUMAIA	95,87	95,17	95,55	93,81	97,41	96,26	100,00	96,82	95,93	94,82
ORDIZIA	98,76	98,56	98,58	98,02	98,14	97,59	97,28	93,11	95,61	93,90
OIARTZUN	96,25	90,63	90,95	90,26	91,78	91,09	82,37	89,39	86,71	88,59
ZUMARRAGA	97,73	98,15	97,66	98,01	98,47	97,01	95,04	98,44	97,78	97,05
OÑATI	99,14	99,77	99,05	99,10	98,44	98,75	98,28	98,68	98,03	98,14
ELGOIBAR	94,68	95,89	93,46	96,94	95,02	96,74	96,11	97,31	97,15	97,33
AZKOITIA	94,47	97,57	98,16	96,61	96,70	93,22	95,84	96,51	95,31	93,08
BEASAIN	95,24	94,66	95,22	96,33	96,60	97,00	97,12	95,02	94,80	95,62
AZPEITIA	94,52	95,98	94,78	95,26	95,22	91,11	93,10	95,71	95,28	93,65
BERGARA	96,61	97,72	96,15	95,70	97,44	96,60	96,86	96,37	95,89	93,94
ANDOAIN	96,10	96,13	96,78	96,61	94,97	90,98	88,62	89,14	91,11	87,97
PASAIA	87,68	87,05	86,45	95,45	95,93	94,55	93,80	93,65	94,58	86,64
HONDARRIBIA	94,26	96,93	94,73	94,62	96,76	96,33	93,91	94,55	95,29	93,81
LASARTE-ORIA	98,86	98,49	98,83	98,79	97,89	98,43	97,84	98,50	97,22	80,55
TOLOSA	95,17	95,43	95,98	96,50	95,19	95,68	94,80	95,77	94,57	91,87
HERNANI	97,20	96,52	96,14	96,77	95,68	95,43	95,89	95,44	95,34	93,45
ARRASATE	97,64	97,55	97,39	97,74	96,78	94,82	93,02	95,38	94,35	93,24
ZARAUZ	98,41	97,74	95,97	97,01	95,61	95,36	94,78	94,79	95,49	95,94
EIBAR	96,71	96,94	97,34	96,39	97,23	95,95	96,48	95,97	94,92	91,32
ERRENTERIA	95,47	94,11	92,65	95,15	93,54	90,95	92,87	93,07	93,40	87,99
IRUN	93,30	92,87	94,00	93,98	93,94	94,02	94,27	94,28	94,33	95,02
DONOSTIA	96,10	96,54	96,81	96,60	96,17	96,59	95,12	95,95	94,97	94,65
GIPUZKOA	95,59	95,77	95,57	95,85	95,62	95,24	94,46	95,09	94,47	93,25
0-1000	93,60	93,90	93,92	93,50	93,77	93,83	92,23	93,26	92,42	91,41
1.000-5.000	92,18	93,28	92,84	93,28	93,05	91,79	91,67	92,62	91,17	91,02
5.000-10.000	96,56	95,61	95,00	94,76	95,95	96,27	96,10	95,37	94,58	93,97
10.000-20.000	95,29	96,01	95,43	96,41	96,00	95,10	93,96	95,08	94,74	92,30
20.000-100.000	95,68	95,17	95,04	95,56	95,01	93,99	94,21	94,52	94,39	92,79
>100.000	96,10	96,54	96,81	96,61	96,17	96,59	95,12	95,95	94,97	94,65
GUZTIRA	95,59	95,77	95,57	95,85	95,62	95,24	94,46	95,09	94,47	93,25

GASTU OROKORRETARAKO DIRUZAINZAKO GERAKINA
REMANENTE DE TESORERÍA PARA GASTOS GENERALES

	2002	2003	2004	2005	2006	2007	2008	2009	2010	2011
OREXA	36,94	18,31	15,35	22,49	21,76	21,66	44,05	47,89	20,43	22,86
BALIARRAIN	155,47	70,86	29,72	208,23	244,69	45,76	77,08	60,35	328,13	137,07
GAINZA	13,44	4,36	22,40	11,72	12,49	25,77	16,80	-2,06	-18,76	-22,51
ALTZAGA	38,68	51,14	84,64	75,30	35,63	35,44	51,39	46,67	31,53	42,94
GAZTELU	2,67	4,49	-5,64	21,23	-45,62	12,48	-19,69	-31,97	10,15	-6,13
BEIZAMA	22,58	27,05	14,23	20,16	14,58	110,94	8,78	9,72	1,58	0,25
ORENDAIN	46,58	61,60	52,37	53,01	53,53	2,20	6,41	21,53	92,76	46,84
ARAMA	378,39	304,63	203,61	285,09	254,03	244,47	271,05	337,91	349,28	234,27
ELDUAIN	101,02	92,63	72,02	66,99	5,63	-10,75	15,80	33,93	19,63	-7,28
LARRAUL	98,74	75,50	78,84	72,17	4,80	32,08	34,14	29,23	11,02	-6,90
MUTILOA	7,74	42,54	61,83	74,60	30,95	-35,57	32,93	39,70	6,36	7,87
ZERAIN	41,09	21,00	21,88	6,09	36,51	4,74	6,76	32,82	20,75	54,55
LEINTZ-GATZAGA	49,02	51,46	47,52	81,00	71,03	76,12	32,06	28,47	16,06	32,75
BELAUNTZA	2,42	25,79	20,04	6,42	9,08	28,61	46,77	44,21	29,13	28,48
ALBIZTUR	13,47	21,75	28,10	17,22	12,38	49,54	20,67	71,35	24,05	6,92
ABALTZISKETA	1,11	-2,08	9,80	8,94	5,78	26,44	32,82	28,26	7,06	9,16
ALKIZA	74,30	58,54	46,43	20,38	50,96	21,10	5,71	37,49	-4,79	-5,89
HERNALDE	19,17	1,51	32,46	67,88	61,40	71,80	62,58	65,73	8,09	-1,27
LEABURU	6,52	16,45	22,70	63,11	16,64	26,74	49,97	63,73	26,43	13,96
ALTZO	63,60	35,80	27,61	31,21	31,19	4,86	32,14	46,43	53,06	61,31
ADUNA	29,73	11,16	10,77	1,08	20,34	30,93	63,07	45,01	7,32	0,00
IKAZTEGIETA	7,43	6,32	87,75	16,82	34,31	24,70	5,02	17,72	23,54	32,32
GABIRIA	2,86	7,63	40,56	48,44	36,54	61,94	65,80	32,56	14,35	-6,74
BIDEGOIAN	9,89	31,29	-13,33	1,45	-3,25	0,62	1,90	0,52	-1,50	-6,10
BERROBI	0,18	12,56	21,40	25,58	11,79	-5,74	-22,41	11,66	2,38	-7,34
ERREZIL	-15,72	-14,00	-4,33	-3,88	19,60	19,00	2,81	-0,44	0,98	-9,03
EZKIO-ITSASO	13,66	26,92	30,83	31,66	41,16	51,26	39,98	11,19	16,45	67,32
LIZARTZA	2,52	2,00	0,09	24,81	24,22	10,44	24,36	21,63	15,70	2,31
ITSASONDO	27,32	17,40	21,80	32,31	55,33	36,42	60,17	95,47	31,71	55,62
AIZARNAZABAL	38,96	14,28	6,62	28,16	24,70	31,23	-55,44	17,19	17,95	13,53
OLABERRIA	21,82	32,18	14,44	30,24	80,95	128,07	46,71	-4,52	10,71	17,45
AMEZKETA	31,30	10,80	10,46	11,65	-1,05	8,31	20,68	14,97	26,81	15,35
BERASTEGI	54,67	48,29	32,99	28,77	27,30	25,99	32,04	33,63	22,36	21,08
ELGETA	14,44	-10,62	17,16	6,77	1,00	-1,61	9,36	11,29	21,93	8,20
ORMAIZTEGI	27,03	13,29	4,66	17,14	16,05	2,45	1,51	9,49	4,63	0,15
SEGURA	6,65	1,15	1,28	0,15	3,08	3,58	8,04	0,05	1,41	0,53
ASTEASU	-18,65	-97,98	-4,31	-7,19	11,95	63,20	82,25	63,91	-0,14	-14,34
ZALDIBIA	27,35	13,30	179,65	112,03	96,00	35,85	24,14	33,33	45,58	17,49
LEGORRETA	109,53	80,21	72,56	41,44	42,75	45,79	16,65	12,19	22,17	20,72
ZEGAMA	30,89	43,00	61,18	97,51	33,13	24,53	29,57	29,34	10,59	5,30
IRURA	0,20	2,18	-2,72	11,78	7,42	5,18	14,45	27,46	16,50	-0,27
ATAUN	51,14	37,69	52,67	8,60	31,34	44,92	161,68	55,02	10,43	-15,54
ALEGIA	58,81	48,31	58,56	45,70	86,52	56,66	74,86	80,84	75,07	66,41
ANOETA	29,81	6,01	7,34	27,01	18,11	13,29	-3,74	-22,00	-17,53	2,69
MENDARO	83,91	53,34	24,61	12,59	11,18	22,82	39,26	21,59	32,54	35,66
AIA	28,13	14,36	36,28	35,43	20,97	40,59	2,38	6,41	8,56	6,76
ANTZUOLA	46,71	42,47	27,70	20,73	49,20	79,12	28,33	40,14	38,97	23,13
IDIAZABAL	73,71	64,30	75,09	74,79	86,39	92,96	102,09	55,16	19,52	6,96
GETARIA	15,10	-2,11	0,03	0,03	-3,24	26,79	11,84	-3,43	21,72	-3,18
ZIZURKIL	9,35	14,01	3,25	3,00	1,46	0,62	-5,01	-6,69	1,21	7,22
ZESTOA	85,70	3,87	2,55	0,46	15,83	13,55	3,29	7,44	24,31	20,89
SORALUZE	66,48	57,41	42,29	22,55	13,88	30,64	26,99	60,30	13,98	-0,97
ESKORIATZA	35,20	6,59	1,03	14,80	29,24	23,61	32,54	38,09	34,71	40,80
IBARRA	15,12	21,22	17,26	49,76	57,08	40,69	45,90	19,13	11,23	1,79
ASTIGARRAGA	0,06	1,72	4,37	13,69	7,20	1,80	4,49	-0,26	14,10	21,80
MUTRIKU	15,09	19,56	19,86	24,38	7,30	6,36	16,09	0,15	0,00	-4,31
ORIO	11,90	246,80	117,10	236,94	140,53	119,89	110,10	141,01	168,48	141,10
LAZKAO	70,81	64,89	56,15	54,73	14,35	0,10	19,71	18,68	23,36	7,59
DEBA	101,27	46,07	40,41	34,56	102,12	119,85	80,84	71,30	62,21	25,40
VILLABONA	33,70	19,64	5,51	-0,24	13,92	7,83	12,09	14,72	10,71	9,25
LEZO	10,47	17,72	7,12	5,79	-2,80	18,96	-20,76	11,89	10,01	0,20
USURBIL	8,98	6,29	26,75	39,20	21,75	23,38	27,27	30,75	20,04	11,81
URNIETA	0,00	5,04	12,61	42,91	54,33	48,03	50,13	60,22	48,27	51,62
ARETXABALETIA	27,56	29,84	30,98	29,71	35,51	56,93	45,02	41,34	32,70	12,40
URRETXU	6,07	7,15	0,36	13,62	13,81	7,61	16,41	17,27	4,08	-6,15
LEGAZPI	11,49	7,86	12,94	10,29	20,12	13,95	19,83	16,44	21,83	6,98
ZUMAIA	18,52	20,39	50,07	58,88	60,08	72,90	61,93	39,89	21,72	2,98
ORDIZIA	47,71	44,11	40,63	48,98	44,92	9,67	21,17	14,72	9,39	6,84
OIARTZUN	55,91	38,58	60,20	39,11	16,16	13,87	0,65	-13,12	-8,75	-19,72
ZUMARRAGA	3,08	24,98	29,70	37,17	45,20	52,32	41,42	40,47	28,29	14,17
OÑATI	15,23	18,95	22,96	19,07	7,67	15,60	22,45	14,65	17,68	45,55
ELGOIBAR	29,47	45,20	43,19	37,20	40,14	44,57	42,92	35,79	12,68	13,09
AZKOITIA	30,49	22,87	22,73	46,22	27,29	21,50	14,00	15,73	12,36	-3,53
BEASAIN	23,82	22,49	32,16	31,05	47,59	49,13	61,74	47,25	48,33	42,90
AZPEITIA	22,08	28,94	30,06	17,52	29,51	22,32	39,46	40,77	43,52	33,25
BERGARA	2,39	8,29	13,26	20,48	3,81	17,95	1,01	1,71	2,54	0,20
ANDOAIN	28,64	16,79	12,51	17,83	32,58	8,56	11,41	14,65	11,03	6,64
PASAJA	4,35	12,83	2,32	3,56	7,54	12,18	10,67	2,66	12,59	1,08
HONDARRIBIA	90,79	100,38	104,37	118,87	111,70	123,81	141,71	143,29	139,43	142,48
LASARTE-ORIA	31,98	23,33	22,77	23,89	8,88	19,34	-0,96	17,84	23,65	5,00
TOLOSA	40,15	42,93	42,74	0,46	8,14	19,54	36,70	37,73	28,63	18,97
HERNANI	32,99	26,83	28,34	33,94	21,68	18,07	23,00	12,15	2,80	0,04
ARRASATE	11,53	10,55	14,42	7,63	16,00	44,11	32,56	14,22	13,74	17,30
ZARAUZ	6,87	21,12	72,53	39,56	24,74	4,88	12,90	-6,85	0,44	2,88
EIBAR	51,52	35,24	41,13	44,65	48,55	33,23	32,95	13,71	11,06	6,34
ERRENTERIA	0,84	4,88	7,69	8,39	2,38	2,71	-1,14	7,51	10,12	2,66
IRUN	26,44	7,33	25,15	16,69	15,16	16,94	16,24	6,61	3,06	4,64
DONOSTIA	6,75	0,46	3,29	3,48	2,59	1,64	3,39	4,68	18,12	6,42
GIPUZKOA	21,40	18,47	23,36	22,21	20,52	20,79	20,59	17,87	20,09	13,05
0-1000	33,88	29,90	31,99	37,08	38,40	42,93	31,61	32,32	28,88	24,28
1.000-5.000	35,12	19,61	24,61	25,44	26,29	29,15	29,38	23,98	19,18	13,68
5.000-10.000	31,26	38,64	37,46	43,17	39,50	38,58	34,46	35,36	30,14	18,41
10.000-20.000	28,88	31,23	32,18	30,54	28,58	30,97	32,36	30,22	28,16	22,34
20.000-100.000	20,51	14,03	28,62	21,09	19,23	18,97	16,98	7,13	6,99	6,00
>100.000	6,75	0,46	3,29	3,48	2,60	1,64	3,39	4,68	18,12	6,42
GUZTIRA	21,40	18,47	23,36	22,21	20,52	20,79	20,59	17,87	20,09	13,05

LIKIDEZIA
LIQUIDEZ

	2002	2003	2004	2005	2006	2007	2008	2009	2010	2011
OREXA	12,10	2,23	2,47	4,74	3,41	3,88	10,24	11,63	3,39	7,52
BALIARRAIN	145,42	80,63	32,06	74,46	46,26	179,02	47,00	80,76	199,61	205,16
GAINZA	18,77	21,49	6,57	19,77	15,28	10,57	20,51	18,07	7,78	1,45
ALTZAGA	54,95	34,92	47,18	67,27	21,28	23,19	31,30	31,69	23,18	15,96
GAZTELU	2,88	0,87	0,62	1,59	1,53	1,17	21,01	4,85	10,47	7,61
BEIZAMA	4,49	0,15	1,88	4,48	0,76	8,78	8,39	2,49	3,67	1,25
ORENDAIN	20,69	31,99	36,91	34,46	11,38	16,85	6,74	5,30	1,80	0,36
ARAMA	198,20	303,76	116,46	180,37	186,07	164,07	177,34	280,06	213,94	228,56
ELDUAIN	75,46	75,78	56,17	61,63	32,60	5,97	7,59	11,38	10,19	1,05
LARRAUL	76,53	41,30	32,20	63,63	20,89	8,64	15,56	13,46	23,09	0,21
MUTILOA	1,52	2,45	21,28	36,32	25,36	12,10	20,13	11,39	4,62	1,25
ZERAIN	0,99	2,93	1,12	0,82	16,45	4,05	4,56	0,57	0,32	11,27
LEINTZ-GATZAGA	6,62	3,36	1,99	3,91	2,37	15,26	21,82	2,04	0,64	1,93
BELAUNTZA	12,69	5,73	7,82	4,94	2,38	16,50	25,56	20,35	4,90	9,05
ALBIZTUR	5,24	3,07	4,67	4,80	5,43	14,49	14,62	2,47	41,94	11,04
ABALTZISKETA	0,00	0,00	0,18	3,50	1,38	5,24	17,05	18,40	2,06	0,40
ALKIZA	58,46	23,65	40,83	28,35	19,56	22,34	13,49	1,71	0,28	0,33
HERNALDE	14,75	7,56	4,87	8,46	7,31	24,18	18,06	13,10	2,38	1,87
LEABURU	13,35	2,88	13,72	23,99	5,18	6,65	21,76	28,97	22,09	1,46
ALTZO	69,62	30,64	17,96	16,70	0,00	7,75	13,44	23,93	0,00	0,00
ADUNA	2,87	2,95	0,85	0,86	1,03	7,99	20,12	0,20	1,64	1,58
IKAZTEGIETA	1,08	4,37	19,75	54,65	5,70	4,61	5,01	1,30	2,31	0,32
GABIRIA	0,84	0,33	0,16	0,99	2,97	9,03	22,57	2,06	7,94	0,07
BIDEGOIAN	0,89	0,00	1,19	0,00	0,35	3,09	0,71	0,54	0,65	0,38
BERROBI	0,00	0,00	0,00	0,00	0,00	0,00	0,00	0,00	0,00	0,00
ERREZIL	1,56	0,00	0,00	0,00	0,00	0,00	0,00	0,00	0,00	0,00
EZKIO-ITSASO	25,54	21,96	32,18	37,73	0,00	25,64	52,26	46,35	0,00	0,00
LIZARTZA	5,53	6,48	1,47	1,42	9,55	8,46	11,69	1,74	0,44	0,59
ITSASONDO	29,66	22,19	19,32	22,93	31,92	38,12	39,60	52,35	12,90	12,45
AIZARNAZABAL	29,03	4,83	9,40	13,58	23,01	43,45	20,14	0,84	5,31	7,30
OLABERRIA	8,17	9,91	13,06	23,03	24,92	31,33	31,20	32,57	1,93	13,78
AMEZKETA	5,43	4,06	3,69	4,32	1,29	3,11	10,77	4,44	1,84	1,30
BERASTEGI	27,59	26,77	10,51	3,71	17,83	33,96	38,77	18,17	8,51	2,66
ELGETA	1,15	0,79	0,24	44,37	0,00	4,49	2,70	2,13	42,67	0,00
ORMAIZTEGI	32,83	11,67	11,27	3,61	2,64	5,66	17,11	4,31	1,63	1,02
SEGURA	5,21	20,41	1,76	16,08	1,19	1,79	2,21	0,80	-0,73	2,56
ASTEASU	1,82	2,15	2,19	1,13	1,73	27,52	56,58	62,35	68,81	0,21
ZALDIBIA	7,67	1,58	26,95	81,67	52,40	19,15	7,62	2,38	-1,45	5,11
LEGORRETA	32,55	18,79	20,70	2,94	1,01	3,74	6,19	1,11	1,93	2,51
ZEGAMA	4,43	2,17	9,31	18,73	12,20	18,10	22,76	11,80	0,19	0,07
IRURA	20,02	16,56	20,33	12,60	21,37	13,32	22,28	15,41	39,86	44,37
ATAUN	31,58	34,79	29,16	23,04	6,25	14,71	34,06	76,87	9,44	2,69
ALEGIA	31,98	37,03	33,75	29,70	31,99	42,81	24,86	8,03	0,67	1,24
ANOETA	7,50	14,78	5,12	0,80	1,24	5,23	5,93	4,03	0,06	0,28
MENDARO	10,44	0,00	0,00	0,00	0,00	11,87	21,31	35,04	0,00	0,00
AIA	19,58	1,77	10,75	1,53	4,47	10,29	3,49	3,06	0,46	2,84
ANTZUOLA	0,64	8,20	6,87	1,44	0,28	3,79	8,23	0,64	0,27	0,19
IDIAZABAL	27,34	36,54	40,44	49,43	51,62	54,59	72,39	121,74	26,65	13,20
GETARIA	1,21	1,21	0,22	0,24	0,57	1,86	3,76	0,61	8,32	11,67
ZIZURKIL	0,41	1,23	0,64	0,16	0,17	1,06	0,60	3,21	3,32	1,20
ZESTOA	13,86	3,59	5,77	5,36	5,88	3,59	0,89	0,36	10,73	0,42
SORALUZE	3,38	9,19	4,31	6,24	10,91	12,77	21,19	11,50	2,91	3,01
ESKORIATZA	17,10	7,95	10,37	7,03	13,53	11,06	15,81	34,21	25,60	38,86
IBARRA	17,96	9,36	15,60	29,70	39,26	29,24	39,46	58,36	22,78	26,08
ASTIGARRAGA	8,24	1,96	6,24	12,60	18,57	13,32	4,49	5,43	15,06	20,87
MUTRIKU	2,20	2,22	1,67	1,85	0,96	1,86	9,17	1,85	0,87	3,09
ORIO	0,49	2,03	99,21	118,69	147,60	109,95	107,82	96,15	215,55	203,67
LAZKAO	26,28	14,61	25,51	33,36	28,28	11,72	9,30	10,97	15,30	12,60
DEBA	38,02	48,34	25,64	22,96	23,23	14,25	25,72	101,84	28,62	20,06
VILLABONA	21,66	12,37	6,37	0,00	7,21	8,78	12,05	13,00	43,45	0,00
LEZO	4,25	3,16	5,61	3,20	0,95	7,51	4,93	1,51	2,22	1,49
USURBIL	3,33	0,82	1,73	15,16	13,05	11,13	11,36	24,27	1,62	-0,38
URNIETA	1,20	1,36	10,32	8,74	25,62	21,82	31,78	94,89	62,05	91,64
ARETXABALETA	26,65	24,28	25,54	24,73	25,41	37,46	46,40	43,48	21,38	3,97
URRETXU	8,01	6,67	2,07	1,95	10,37	9,83	9,57	14,69	8,88	3,10
LEGAZPI	5,58	3,54	4,64	5,76	4,28	5,79	9,79	5,29	4,58	3,49
ZUMAIA	10,51	11,56	17,77	30,07	37,39	37,87	46,47	48,61	26,13	13,81
ORDIZIA	31,75	23,19	22,45	27,48	21,03	13,76	8,38	59,61	47,03	17,33
OIARTZUN	7,56	8,60	14,64	16,68	12,07	6,79	2,74	2,63	2,84	0,46
ZUMARRAGA	11,35	18,49	16,71	23,96	16,46	34,32	34,06	56,30	38,05	27,31
OÑATI	20,17	9,65	16,56	12,75	15,85	3,83	9,01	50,13	64,36	47,39
ELGOIBAR	9,85	12,43	15,83	15,97	16,00	12,95	23,11	39,11	5,78	3,30
AZKOITIA	8,85	10,55	5,56	11,46	21,24	10,17	11,55	7,72	27,56	21,70
BEASAIN	23,40	11,74	14,61	15,35	2,75	5,74	16,95	57,27	25,72	35,53
AZPEITIA	13,67	8,70	19,34	20,76	12,21	17,36	16,61	28,33	55,44	50,33
BERGARA	0,90	1,69	4,40	20,36	4,88	10,06	16,18	14,68	8,58	11,73
ANDOAIN	22,01	16,88	13,67	10,01	7,07	8,28	7,07	5,29	2,29	1,18
PASAJA	11,17	7,77	12,83	4,74	6,88	7,01	8,98	8,95	7,86	10,66
HONDARRIBIA	72,25	64,72	71,49	71,28	69,95	68,62	111,39	171,16	147,66	171,09
LASARTE-ORIA	23,37	23,49	14,30	30,35	12,09	4,32	10,65	13,21	21,24	19,12
TOLOSA	40,51	30,40	31,22	16,32	4,85	8,45	29,84	53,07	50,59	32,20
HERNANI	4,16	3,87	16,28	15,02	15,40	10,88	16,67	30,61	5,50	2,79
ARRASATE	9,18	3,90	7,56	6,33	2,43	7,38	30,60	61,62	8,40	5,61
ZARAUZ	10,72	10,91	40,12	34,20	22,29	13,38	9,27	8,45	6,38	5,70
EIBAR	44,98	41,58	26,28	34,99	33,12	25,86	24,86	41,25	19,23	25,41
ERRENTERIA	3,20	2,70	4,15	4,24	2,43	3,65	7,18	10,59	6,47	6,79
IRUN	22,10	10,36	7,45	13,79	7,81	9,84	15,30	19,49	4,03	9,47
DONOSTIA	1,05	3,25	0,95	1,13	2,78	1,62	4,07	0,76	4,38	6,63
GIPUZKOA	13,23	11,29	12,63	14,05	12,14	11,16	16,11	23,69	17,62	17,04
0-1000	21,67	18,20	15,87	21,74	14,10	21,17	22,62	20,05	12,69	12,53
1.000-5.000	11,53	8,79	10,05	13,24	13,11	14,85	18,17	22,46	13,78	11,08
5.000-10.000	14,20	12,76	19,18	21,40	25,00	21,71	24,21	40,13	33,61	25,24
10.000-20.000	21,18	17,13	20,25	20,81	15,40	14,81	23,20	38,37	33,22	30,77
20.000-100.000	18,72	13,70	14,37	16,80	11,97	11,28	16,58	26,00	8,10	10,37
>100.000	1,05	3,25	0,95	1,13	2,78	1,62	4,07	0,76	4,38	6,63
GUZTIRA	13,23	11,29	12,63	14,05	12,14	11,16	16,11	23,69	17,62	17,04



Adierazleak.
Balio
absolutuak

AURREZKI GORDINA
AHORRO BRUTO

	2002	2003	2004	2005	2006	2007	2008	2009	2010	2011
OREXA	36.791	37.382	47.181	41.159	6.390	41.679	89.643	-26.505	23.679	15.381
BALIARRAIN	48.123	87.389	25.499	37.829	74.765	82.262	102.038	80.582	107.676	38.127
GAINTZA	35.069	42.306	26.117	24.825	22.979	38.449	23.501	-31.199	29.093	9.108
ALTZAGA	95.301	52.308	76.614	57.255	87.422	118.158	81.881	27.623	57.557	-14.470
GAZTELU	98.703	16.651	27.962	-2.314	13.200	34.163	29.457	-11.852	23.028	8.133
BEIZAMA	185.522	-53.944	115.558	75.152	202.704	-17.986	94.331	18.818	28.365	7.908
ORENDAIN	164.885	66.854	63.937	75.531	47.712	-147.179	-14.891	54.042	72.525	-554
ARAMA	154.146	78.372	242.524	128.270	77.753	101.116	119.677	58.471	74.707	106.505
ELDUAIN	56.200	53.907	55.446	53.505	30.696	51.244	116.600	64.124	-14.087	-64.606
LARRAUL	1.537	-1.002	91.300	62.193	31.693	15.770	26.791	-25.459	36.302	20.097
MUTILOA	67.560	81.929	390.973	236.759	156.193	184.966	221.967	263.605	389.114	183.307
ZERAIN	52.466	67.011	62.799	48.578	52.137	44.818	27.897	-17.490	58.985	102.997
LEINTZ-GATZAGA	70.217	111.238	184.575	55.607	117.679	95.059	141.105	6.625	79.609	74.001
BELAUNTA	-39.996	3.410	7.897	-26.704	106.352	92.459	142.298	60.910	86.139	35.391
ALBIZTUR	302.966	114.337	132.036	309.747	400.596	218.991	40.173	-60.657	23.954	-15.396
ABALTZISKETA	157.379	89.244	122.700	122.960	88.852	133.186	99.786	146.523	129.897	63.132
ALKIZA	-643	21.386	-53.653	49.936	39.546	58.407	51.208	9.685	44.019	32.054
HERNALDE	82.823	74.635	90.302	80.540	89.961	79.036	84.672	23.509	29.881	29.619
LEABURU	31.095	205.153	107.096	18.583	187.318	78.888	182.476	56.396	100.571	16.199
ALTZO	138.078	167.466	70.226	177.823	160.797	87.855	246.154	73.149	109.225	18.092
ADUNA	223.369	191.749	195.409	252.002	311.226	248.551	604.966	185.831	69.610	34.035
IKAZTEGIETA	63.652	96.909	54.552	60.119	13.319	56.567	28.259	100.600	234.864	71.589
GABIRIA	93.389	76.312	171.618	52.179	11.835	169.530	86.720	2.891	59.259	18.461
BIDEGOIAN	25.760	129.186	30.528	71.444	88.505	144.741	83.288	27.894	96.889	73.609
BERRROBI	100.289	260.026	204.637	104.214	31.534	57.190	169.235	143.583	-53.415	-44.322
ERREZIL	82.609	89.814	84.812	80.175	143.845	159.127	41.479	63.538	98.598	91.959
EZKIO-ITSASO	113.337	172.795	174.625	158.618	199.866	418.933	170.222	40.295	155.070	227.882
LIZARTZA	76.492	208.124	194.658	113.641	170.873	221.577	64.994	46.608	-6.579	-16.175
ITSASONDO	133.854	137.053	216.237	298.446	232.497	266.271	236.612	77.905	102.913	89.432
AIZARNAZABAL	155.737	226.067	248.396	471.583	243.563	444.732	272.078	133.129	189.334	261.022
OLABERRIA	282.121	345.546	186.903	486.301	627.911	611.696	586.636	385.241	360.939	771.944
AMEZKETA	164.511	240.156	201.825	204.361	209.703	328.287	344.770	341.405	294.573	239.554
BERASTEGI	289.542	318.237	256.119	333.337	360.572	331.257	573.393	182.443	160.924	-142.028
ELGETA	98.734	214.882	144.421	392.778	129.667	67.205	91.985	45.059	261.992	397.836
ORMAIZTEGI	174.311	49.717	124.784	108.567	73.780	166.846	178.367	116.626	198.203	170.656
SEGURA	131.837	137.644	126.608	184.949	143.864	297.146	332.229	601.296	167.718	305.845
ASTEASU	368.515	183.241	147.524	555.127	580.314	732.647	315.394	627.636	210.900	191.786
ZALDIBIA	108.582	135.010	120.253	276.510	257.985	302.862	324.991	126.634	126.634	120.837
LEGORRETA	318.684	227.310	176.872	253.573	463.036	271.214	113.425	111.982	255.446	213.828
ZEGAMA	1.059.875	2.089.254	443.741	618.635	437.131	472.379	128.552	19.585	195.369	153.378
IRURA	139.490	310.342	219.609	510.809	108.328	181.808	180.957	274.280	112.566	22.061
ATAUN	381.106	374.785	404.407	395.871	475.878	554.826	343.089	240.706	245.712	224.375
ALEGIA	325.681	269.864	269.844	193.760	479.700	507.025	307.335	341.043	178.102	125.809
ANOETA	88.765	464.400	3.394	257.372	284.924	281.378	99.016	-152.046	376.644	540.573
MENDARO	465.242	289.003	285.149	595.185	561.569	562.256	572.548	599.200	599.782	475.113
AIA	675.618	317.624	434.141	881.553	627.811	905.990	299.946	385.090	527.491	420.772
ANTZUOLA	499.738	172.918	385.190	75.315	394.164	238.379	41.567	179.648	465.539	547.097
IDIAZABAL	779.046	500.723	491.238	733.121	857.455	774.922	402.780	216.608	659.993	295.577
GETARIA	564.694	450.812	346.077	328.341	483.221	326.398	162.711	-129.272	513.526	449.033
ZIZURKIL	521.858	486.248	646.357	586.683	449.240	706.910	591.577	202.506	80.304	-104.654
ZESTOA	787.176	843.176	430.659	1.023.013	1.688.428	1.954.608	692.333	714.384	819.598	813.623
SORALUZE	1.253.711	557.798	399.369	917.563	903.145	969.495	500.691	90.902	130.703	365.325
ESKORIATZA	934.730	1.312.567	572.981	904.671	1.161.530	1.396.982	898.884	668.641	1.300.820	616.973
IBARRA	512.324	849.939	693.228	1.387.173	743.492	1.294.962	427.271	-30.282	307.290	197.479
ASTIGARRAGA	610.696	573.429	768.951	1.497.449	887.353	506.863	733.082	-22.873	1.292.995	518.527
MUTRIKU	1.203.066	882.119	592.771	962.444	701.641	1.090.133	647.312	-112.141	826.166	773.171
ORIO	577.751	854.232	2.096.752	714.151	1.680.557	1.164.260	296.650	527.449	-134.274	148.234
LAZKAO	1.229.540	1.486.191	1.656.037	1.614.627	1.997.963	1.672.935	2.048.446	1.316.431	1.459.396	1.028.271
DEBA	429.077	833.621	644.533	1.062.785	1.778.525	865.052	809.607	503.789	613.267	348.708
VILLABONA	1.020.607	868.819	643.464	1.121.761	1.360.356	1.648.404	1.198.423	383.061	1.385.589	505.356
LEZO	960.189	1.409.098	1.094.821	903.714	1.022.090	2.173.997	766.279	1.279.619	1.401.919	447.107
USURBIL	2.005.965	1.522.770	2.025.406	1.643.166	1.773.280	2.032.788	1.649.046	1.745.574	1.092.547	416.924
URNIETA	571.187	1.386.727	1.356.444	1.586.692	2.103.246	2.381.658	1.649.168	1.017.653	2.365.969	965.031
ARETXABALETIA	1.614.255	1.691.528	1.481.855	1.788.763	2.122.999	4.600.174	1.730.802	4.789.903	1.481.118	931.536
URRET XU	1.507.653	1.555.047	1.153.439	2.385.452	1.666.738	1.738.259	810.779	327.777	311.274	496.841
LEGAZPI	1.735.591	1.501.716	1.880.140	1.662.836	2.009.668	2.119.037	2.161.190	2.817.941	21.455	883.875
ZUMAJA	2.447.568	2.963.131	3.201.974	3.367.566	3.702.286	3.598.783	2.199.946	301.329	725.567	1.064.622
ORDIZIA	1.351.285	1.703.986	1.569.128	2.453.796	1.955.041	2.473.093	2.054.420	908.665	1.713.214	836.714
OIARTZUN	2.902.259	2.818.825	4.831.366	3.861.145	3.395.198	4.726.879	1.441.713	1.082.917	1.918.872	1.398.950
ZUMARRAGA	2.373.330	2.696.344	2.110.118	2.645.065	5.652.403	2.363.696	209.886	152.918	1.612.799	1.075.321
ONATI	4.195.986	4.795.018	4.527.369	4.667.434	5.720.664	5.386.223	3.708.100	2.790.851	2.598.595	2.990.644
ELGOIBAR	2.846.176	3.865.559	2.641.524	2.970.896	3.058.548	2.805.059	1.817.523	-322.539	1.258.559	1.674.234
AZKOITIA	3.150.787	3.459.763	2.558.783	2.846.235	2.572.357	2.995.987	1.698.064	1.300.985	1.901.117	1.702.086
BEASAIN	3.121.462	3.352.778	3.502.969	4.404.266	4.404.266	4.193.844	4.319.713	2.943.782	3.902.771	3.077.483
AZPEITIA	3.315.030	4.935.956	4.153.111	4.698.228	5.486.463	7.311.804	4.875.228	4.107.720	4.035.421	3.575.079
BERGARA	2.726.304	2.804.836	3.213.466	3.408.467	3.147.162	3.754.932	3.529.808	1.662.661	3.455.675	1.965.427
ANDAIN	3.377.732	2.489.987	1.829.877	1.685.988	1.441.445	1.440.548	205.306	-557.559	879.172	268.295
PASAJA	2.791.168	2.946.613	2.733.443	2.643.871	2.054.012	2.973.884	1.455.050	-1.232.410	1.336.298	-120.927
HONDARRIBIA	4.277.329	5.010.061	6.241.189	5.510.815	6.287.539	8.098.159	6.639.303	3.954.318	5.889.964	4.672.591
LASARTE-ORIA	4.047.876	3.362.756	4.097.982	3.902.741	5.564.800	4.405.937	1.614.252	503.654	2.533.973	898.288
TOLOSA	6.049.527	5.427.335	4.629.496	4.942.914	6.865.788	5.178.067	5.312.487	1.853.457	3.141.746	4.172.143
HERNANI	2.651.495	4.791.367	4.720.686	3.951.968	3.731.220	3.645.212	4.105.495	817.107	2.386.262	2.265.014
ARRASATE	5.197.804	5.343.272	4.926.106	5.363.597	8.188.173	8.566.205	6.402.215	3.001.792	5.069.139	3.154.744
ZARAUZ	3.089.033	3.378.722	4.369.760	5.199.182	5.795.696	4.117.692	2.048.153	1.080.030	4.580.183	4.613.978
EIBAR	5.050.062	7.634.415	7.262.959	6.558.394	8.485.274	7.998.228	4.519.034	1.381.947	5.110.299	3.277.820
ERRENTERIA	4.598.985	5.883.523	6.615.262	7.041.675	7.131.633	10.594.134	6.214.006	3.243.900	6.498.455	3.621.177
IRUN	8.641.381	10.417.471	10.920.853	11.279.810	15.511.543	13.451.148	8.431.265	2.808.986	14.533.996	10.495.715
DONOSTIA	27.505.016	32.488.575	31.010.103	36.515.748	38.028.943	36.416.195	28.398.495	14.186.284	30.232.737	

LEGEZKO ZORPETZE-MAILA
NIVEL DE ENDEUDAMIENTO LEGAL

	2004	2005	2006	2007	2008	2009	2010	2011	2012	2013
OREXA	8.041	8.060	8.227	8.834	9.280	8.525	7.711	7.810	0	0
BALIARRAIN	19.595	19.637	19.989	21.280	22.220	20.696	19.021	19.214	19.420	18.874
GAINTZA	13.132	13.160	13.402	15.147	23.110	14.719	13.526	13.666	13.815	13.421
ALTZAGA	13.517	13.536	13.691	14.226	14.581	14.056	13.528	13.577	13.607	0
GAZTELU	10.740	10.764	22.965	24.671	25.979	23.699	21.232	21.534	21.860	20.936
BEIZAMA	0	0	0	0	0	0	7.936	16.247	16.546	15.554
ORENDAIN	0	0	0	0	0	0	28.513	29.031	29.617	27.668
ARAMA	0	0	0	0	0	0	0	0	0	0
ELDUAIN	0	0	0	7.970	8.406	6.816	5.843	5.877	5.895	5.470
LARRAUL	17.208	12.199	21.185	21.750	22.170	21.127	15.582	15.501	15.429	15.064
MUTILOA	44.716	47.489	56.088	41.438	42.531	41.116	72.286	73.270	66.031	39.332
ZERAIN	63.544	63.642	57.289	57.965	60.166	57.396	56.497	61.199	68.241	77.862
LEINTZ-GATZAGA	0	0	0	0	0	0	0	0	0	0
BELAUNTZA	11.825	21.926	22.300	23.696	24.750	23.035	17.024	15.869	16.107	15.432
ALBITZUR	0	0	0	0	0	0	0	0	0	0
ABALTZISKETA	7.646	7.662	0	8.317	8.692	8.078	7.409	7.487	7.570	16.361
ALKIZA	0	0	0	0	0	0	0	0	0	0
HERNALDE	13.897	13.906	13.976	1.716	14.304	0	0	0	0	0
LEABURU	46.327	46.429	47.306	50.496	52.836	49.040	44.807	45.297	45.826	44.401
ALTZO	13.614	3.318	3.173	3.208	805	0	0	0	0	0
ADUNA	71.771	91.159	73.391	78.919	83.156	29.031	25.606	26.032	60.425	57.077
IKAZTEGIETA	53.802	16.381	16.507	32.797	34.736	34.166	57.409	58.946	50.616	47.263
GABIRIA	46.139	31.742	32.496	35.422	37.764	33.734	29.325	29.869	30.427	28.696
BIDEGOIAN	25.926	46.598	47.241	49.606	51.354	76.098	69.542	70.349	71.235	68.803
BERROBI	29.647	29.397	66.544	69.345	71.809	71.246	32.801	48.615	49.571	46.200
ERREZIL	34.335	34.395	74.229	78.265	78.866	67.906	90.595	92.125	116.919	111.346
EZKIO-ITSASO	18.795	19.545	19.158	20.329	21.170	19.791	18.309	21.257	0	0
LIZARTZA	40.588	26.738	27.102	28.805	29.580	26.695	24.004	24.178	24.306	23.349
ITSASONDO	33.045	33.080	33.339	35.113	34.734	19.790	19.191	19.232	14.867	15.390
AIZARNAZABAL	42.224	23.698	23.476	11.495	83.426	83.426	83.426	80.539	78.772	77.027
OLABERRIA	99.483	97.699	98.518	103.845	106.443	96.597	114.104	115.085	115.919	111.620
AMEZKETA	13.425	13.455	13.735	46.904	49.531	80.965	71.202	72.454	73.824	69.683
BERASTEGI	17.071	16.912	16.968	17.584	17.828	16.519	15.383	99.383	101.446	94.711
ELGETA	118.254	118.396	105.366	85.212	147.540	141.289	134.368	167.119	168.378	164.734
ORMAIZTEGI	37.943	37.956	24.597	27.964	29.701	26.692	23.345	23.752	24.201	22.883
SEGURA	76.230	63.224	63.792	66.433	137.018	127.179	165.062	166.625	168.281	163.061
ASTEASU	213.387	213.821	217.730	100.520	105.762	96.959	87.362	132.851	195.194	174.305
ZALDIBIA	62.621	63.241	58.001	60.800	62.734	59.896	56.580	57.058	57.286	27.731
LEGORRETA	63.900	64.022	65.085	67.798	77.467	72.790	67.685	68.579	69.560	66.908
ZEGAMA	158.967	44.356	44.584	45.248	45.507	0	0	0	27.563	26.214
IRURA	52.859	32.407	20.158	8.239	8.394	8.218	8.011	4.015	0	0
ATAUN	34.107	34.115	0	0	0	0	0	88.977	93.656	92.609
ALEGIA	77.041	56.392	83.923	73.055	75.619	71.394	47.715	29.200	29.749	28.134
ANOETA	195.001	203.844	209.570	249.419	268.967	219.359	186.252	190.336	194.884	181.189
MENDARO	336.863	236.602	273.724	273.836	286.361	256.640	148.397	150.005	151.727	147.094
AIA	14.075	7.038	0	0	0	0	0	0	0	0
ANTZUOLA	125.045	138.710	263.050	232.769	244.890	365.077	323.189	329.858	345.180	332.148
IDIAZABAL	101.393	91.586	92.268	94.519	95.876	69.933	132.985	135.590	138.534	128.741
GETARIA	226.323	243.147	362.240	359.204	431.735	352.003	242.573	232.355	167.364	160.732
ZIZURKIL	177.507	199.354	217.118	268.457	327.673	370.611	350.162	351.205	354.170	348.035
ZESTOA	389.409	361.233	346.577	297.006	287.900	284.387	277.593	276.618	261.124	224.164
SORALUZE	397.562	395.401	401.231	414.147	420.637	397.600	365.274	359.010	459.010	445.583
ESKORIATZA	605.734	708.514	717.660	788.831	829.482	786.010	269.846	274.136	278.722	267.479
IBARRA	112.771	112.519	113.672	149.046	152.211	145.225	253.053	220.802	225.317	210.943
ASTIGARRAGA	620.463	544.727	438.515	438.846	501.258	431.290	370.071	224.835	223.458	205.839
MUTRIKU	654.593	710.904	660.820	865.359	834.146	802.827	739.651	748.860	849.031	823.420
ORIO	482.133	0	0	0	0	0	0	0	0	0
LAZKAO	177.583	177.926	181.088	193.269	218.310	219.563	199.977	202.244	0	0
DEBA	364.756	354.313	728.472	750.287	634.487	552.581	465.177	441.137	402.841	373.194
VILLABONA	442.937	493.347	520.142	555.446	511.014	464.416	411.355	383.013	355.216	343.901
LEZO	710.370	843.691	853.869	958.185	1.049.501	764.380	725.661	688.070	686.219	662.845
USURBIL	559.218	471.360	437.809	428.613	417.408	367.500	419.219	422.648	390.100	361.551
URNIETA	491.209	492.774	508.122	626.314	635.835	362.338	179.558	140.331	128.211	109.464
ARETXABALETA	206.134	89.186	89.077	74.002	68.433	1.077.736	923.080	937.210	953.137	892.640
URRETXU	417.852	209.087	16.291	16.291	0	216.546	441.356	447.230	460.520	442.401
LEGAZPI	840.742	697.462	495.962	458.975	371.625	411.305	386.628	298.520	236.603	180.964
ZUMAJA	277.369	268.818	268.395	179.087	95.590	67.082	10.670	0	1.131.987	1.099.483
ORDIZIA	585.668	665.013	727.657	765.569	819.572	737.282	530.188	448.859	458.702	386.270
OIARTZUN	1.239.401	1.104.773	1.238.382	1.275.575	1.653.920	1.528.727	1.506.419	1.536.359	1.828.905	1.650.953
ZUMARRAGA	988.708	892.128	880.622	892.631	816.140	610.246	289.080	235.749	387.632	371.484
ONATI	1.671.787	1.572.007	1.641.497	1.755.498	866.328	784.733	1.036.195	1.033.862	1.051.009	998.380
ELGOIBAR	555.835	427.047	423.659	386.396	333.513	120.348	69.949	35.802	36.268	34.745
AZKOITIA	1.119.516	1.131.235	1.158.348	1.020.452	1.093.395	1.813.396	1.646.030	1.590.919	1.490.904	1.375.678
BEASAIN	1.181.250	994.952	949.078	1.012.914	930.073	735.309	777.665	740.304	583.824	546.201
AZPEITIA	777.476	759.460	768.632	1.129.265	1.145.295	1.007.311	907.631	952.413	1.052.606	800.829
BERGARA	1.947.691	2.050.356	2.109.089	2.285.092	2.244.449	2.183.380	1.827.216	1.623.454	1.717.180	1.543.760
ANDAIN	429.544	561.779	505.293	324.852	233.868	185.291	718.375	726.707	726.760	697.251
PASAJA	986.607	1.056.198	1.177.203	1.151.236	1.063.872	1.013.067	1.050.957	902.293	825.173	774.824
HONDARRIBIA	7.537	0	0	0	0	0	0	0	0	0
LASARTE-ORIA	566.210	945.081	961.715	1.021.532	1.507.273	1.001.363	932.693	715.446	633.645	607.066
TOLOSA	404.300	869.368	1.428.241	1.409.847	1.480.910	1.950.293	1.791.202	1.698.068	1.207.285	1.136.720
HERNANI	1.421.507	1.377.255	1.371.189	863.176	708.020	656.914	597.382	599.431	603.222	587.836
ARRASATE	2.093.463	2.903.991	2.080.878	1.611.154	1.359.713	1.249.148	1.514.210	1.470.367	1.473.085	1.236.796
ZARAUTZ	1.526.837	1.542.016	1.534.949	1.382.594	1.492.512	2.450.200	2.495.011	2.529.413	2.646.568	2.459.675
EIBAR	1.439.779	1.459.536	1.493.286	1.577.730	1.269.481	996.784	1.159.217	1.350.228	1.363.603	1.306.627
ERREENTERIA	3.822.250	4.046.485	4.377.349	4.298.293	4.129.137	3.603.913	3.281.014	3.346.751	3.864.717	3.559.946
IRUN	6.103.951	4.016.334	4.430.162	5.060.005	5.079.571	5.474.786	4.882.886	4.961.151	4.996.093	4.779.241
DONOSTIA	17.327.657	21.177.893	16.166.522	17.431.957	18.017.984	24.181.076	20.243.001	21.130.585	21.403.884	20.728.375
GIPUZKOA	56.829.381	59.094.910	55.144.952	56.773.086	56.648.334	62.850.486	56.682.313	56.930.258	58.706.576	55.352.585
0-1000	792.985	745.617	825.326	892.559	1.012.398	927.748	966.429	1.004.261	1.026.843	966.829
1.000-5.000	4.869.120	4.698.421	4.796.649	4.118.934	4.554.563	4.332.897	3.557.233	3.588.573	3.734.803	3.513.237
5.000-10.000	6.795.372	5.867.751	6.065.266	5.871.395	5.655.919	6.043.556	5.432.518	5.158.123	6.052.566	5.676.132
10.000-20.000	12.057.968	12.636.868	13.374.564	14.528.466	14.077.056	13.590.377	13.150.794	12.390.870	12.144.414	11.125.728
20.000-100.000	14.986.280	13.968.361	13.916.624	13.929.776	13.330.414	13.774.831	13.332.338	13.657.910	14.344.066	13.342.285
>100.000	17.327.657	21.177.893	16.166.522	17.431.957	18.017.984	24.181.076	20.243.001	21.130.585	21	

AURREZKI GARBIA
AHORRO NETO

	2002	2003	2004	2005	2006	2007	2008	2009	2010	2011
OREXA	36.791	28.959	39.139	33.099	-1.837	32.845	80.363	-35.030	15.968	7.571
BALIARRAIN	26.975	66.865	5.904	18.192	54.776	60.982	79.818	59.886	88.655	18.913
GAINZA	21.468	29.106	12.985	11.665	9.577	23.301	391	-45.917	15.567	-4.558
ALTZAGA	80.985	38.326	63.098	43.719	73.731	103.932	67.300	13.566	44.030	-28.047
GAZTELU	98.703	5.402	17.222	-13.078	-9.765	9.492	3.477	-35.551	1.796	-13.401
BEIZAMA	185.522	-53.944	115.558	75.152	202.704	-17.986	94.331	18.818	20.429	-8.339
ORENDAIN	164.885	66.854	63.937	75.531	47.712	-147.179	-14.891	54.042	44.012	-29.585
ARAMA	154.146	78.372	242.524	128.270	77.753	101.116	119.677	58.471	74.707	106.505
ELDUAIN	56.200	53.907	55.446	53.505	30.696	43.275	108.194	57.309	-19.929	-70.483
LARRAUL	-15.671	-18.210	74.092	49.994	10.509	-5.980	4.620	-46.586	20.720	4.595
MUTILOA	22.637	37.164	346.257	189.270	100.105	143.528	179.436	222.489	316.828	110.037
ZERAIN	42.667	57.291	-744	-15.064	-5.152	-13.146	-32.269	-74.886	2.489	41.797
LEINTZ-GATZAGA	70.217	111.238	184.575	55.607	117.679	95.059	141.105	6.625	79.609	74.001
BELAUNTZA	-52.565	-8.858	-3.929	-48.630	84.053	68.763	117.547	37.875	69.115	19.522
ALBIZTUR	302.966	114.337	132.036	309.747	400.596	218.991	40.173	-60.657	23.954	-15.396
ABALTZISKETA	149.077	81.212	115.054	115.298	88.852	124.869	91.094	138.444	122.489	55.645
ALKIZA	-643	21.386	-53.653	49.936	39.546	58.407	51.208	9.685	44.019	32.054
HERNALDE	68.421	60.443	76.405	66.634	75.985	77.320	70.369	23.509	29.881	29.619
LEABURU	-9.405	156.631	60.769	-27.846	140.012	28.391	129.640	7.356	55.763	-29.098
ALTZO	131.272	153.852	56.612	174.505	157.624	84.647	245.349	73.149	109.225	18.092
ADUNA	167.166	136.948	123.638	160.843	237.835	169.631	521.810	156.800	44.003	7.937
IKAZTEGIETA	7.806	41.879	750	43.738	-3.188	23.770	-6.477	66.434	177.455	12.643
GABIRIA	78.800	61.822	125.479	20.436	-20.661	134.108	48.956	-30.843	29.934	-11.408
BIDEGOIAN	25.760	129.186	4.602	24.846	41.264	95.135	31.934	-48.204	27.347	3.260
BERRROBI	74.198	229.191	174.989	74.816	-35.010	-12.155	97.426	72.337	-86.216	-92.937
ERREZIL	44.338	60.850	50.477	45.780	69.616	79.861	-37.387	-4.368	8.003	-166
EZKIO-ITSASO	93.054	153.109	155.830	139.073	180.708	398.604	149.053	20.504	136.760	206.625
LIZARTZA	38.195	170.355	154.071	86.903	143.770	192.772	35.414	19.913	-30.583	-40.353
ITSASONDO	99.289	103.117	183.192	265.366	199.158	231.158	201.878	58.115	83.722	70.200
AIZARNAZABAL	111.267	182.761	206.172	447.885	220.087	433.237	188.652	49.703	105.908	180.483
OLABERRIA	190.397	244.780	87.419	388.602	529.393	507.852	480.193	288.645	246.835	656.859
AMEZKETA	164.511	226.095	188.400	190.906	195.968	281.383	295.239	260.440	223.371	167.100
BERASTEGI	271.014	300.218	239.048	316.425	343.604	313.673	555.565	165.924	145.541	-241.411
ELGETA	-18.484	99.867	26.167	274.383	24.302	-18.008	-55.555	-96.230	127.624	230.718
ORMAIZTEGI	135.803	11.353	86.841	70.612	49.183	138.882	148.665	89.934	174.858	146.904
SEGURA	-3.928	16.921	50.378	121.724	80.072	230.714	195.211	474.117	2.657	139.220
ASTEASU	298.956	115.274	-65.864	341.306	362.583	632.126	209.632	530.676	123.538	58.935
ZALDIBIA	37.586	68.577	57.633	213.269	199.985	242.063	262.256	166.418	70.054	63.779
LEGORRETA	277.384	187.004	112.972	189.551	397.950	203.415	35.958	39.192	187.761	145.249
ZEGAMA	975.808	1.986.724	284.774	574.279	392.547	427.131	83.045	19.585	195.369	153.378
IRURA	71.361	246.718	166.750	478.402	88.169	173.569	172.563	266.061	104.555	18.046
ATAUN	346.441	340.369	370.300	361.756	475.878	554.826	343.089	240.706	245.712	135.398
ALEGIA	225.525	170.732	192.803	137.368	395.777	433.970	231.716	269.649	130.387	96.610
ANOETA	88.765	464.400	-191.606	53.528	75.354	31.959	-169.951	-371.405	190.212	350.237
MENDARO	295.696	-61.815	-51.714	358.584	287.845	376.420	286.187	141.560	451.385	325.108
AIA	661.344	303.440	420.066	874.514	627.811	905.990	299.946	385.090	527.491	420.772
ANTZUOLA	329.815	9.045	260.145	-63.394	131.113	5.610	-203.323	-185.429	142.350	217.239
IDIAZABAL	611.347	347.592	389.845	641.535	765.188	680.403	306.903	146.675	527.008	159.987
GETARIA	348.355	260.566	119.755	85.194	120.981	-32.806	-269.024	-481.275	270.953	216.677
ZIZURKIL	389.628	310.286	468.849	387.329	232.122	438.452	263.904	-188.105	-269.857	455.859
ZESTOA	260.928	382.339	41.250	661.781	1.341.851	1.207.602	404.433	429.997	542.004	537.004
SORALUZE	742.868	59.711	1.808	522.161	501.914	555.348	80.054	304.525	-266.897	51
ESKORIATZA	384.900	772.792	-32.754	196.156	443.869	608.151	69.401	-117.369	1.030.974	342.837
IBARRA	427.026	732.425	580.457	1.274.653	629.820	1.145.916	275.060	-175.507	54.237	-23.323
ASTIGARRAGA	39.467	-51.430	148.488	952.722	448.839	68.017	231.824	-454.163	922.293	293.692
MURRIKU	706.758	274.657	-61.822	251.539	40.821	224.774	-186.834	-914.968	86.515	24.311
ORIO	32.060	138.247	1.614.619	714.151	1.680.557	1.164.260	296.650	527.449	-134.274	148.234
LAZKAO	1.039.955	1.301.421	1.478.454	1.436.701	1.816.875	1.479.665	1.830.136	1.096.868	1.259.419	826.027
DEBA	34.747	453.372	279.778	708.472	1.050.053	114.766	175.120	-48.792	148.090	-92.430
VILLABONA	602.699	436.365	200.527	628.413	840.214	1.092.958	687.410	-81.355	974.234	122.343
LEZO	130.142	667.234	384.451	60.023	168.220	1.215.812	-283.221	514.789	676.258	-240.963
USURBIL	1.388.767	921.246	1.466.188	1.171.806	1.335.471	1.604.175	1.231.638	378.074	673.328	-5.706
URNIETA	105.810	930.072	865.234	1.093.918	1.595.125	1.755.345	1.013.333	655.314	2.186.411	824.700
ARETXABALETA	1.363.074	1.450.695	1.275.721	1.699.578	2.033.922	4.526.173	1.662.370	-598.834	558.039	-5.674
URRETXU	1.073.639	1.122.578	735.587	2.176.365	1.650.447	1.721.969	810.779	111.231	-130.081	49.611
LEGAZPI	866.733	644.578	1.039.398	965.374	1.513.707	1.660.062	1.789.566	2.406.637	-365.173	585.355
ZUMAI	2.164.899	2.680.923	2.924.605	3.098.748	3.433.891	3.419.696	2.104.356	2.34.247	714.898	1.064.622
ORDIZIA	554.137	831.576	983.459	1.788.783	1.227.384	1.707.524	1.234.848	171.383	1.183.025	387.855
OIARTZUN	1.884.262	1.813.095	3.591.965	2.756.372	2.156.816	3.451.304	-212.208	-445.811	412.454	-137.409
ZUMARRAGA	1.359.503	1.700.120	1.121.411	1.752.936	4.771.781	1.471.065	-606.254	-457.328	1.323.719	839.572
ONATI	2.671.205	3.296.415	2.855.582	3.095.427	4.079.167	3.630.724	2.841.772	2.006.118	1.562.400	1.956.781
ELGOIBAR	1.908.118	2.935.253	2.085.689	2.543.849	2.634.889	2.418.663	1.484.010	-442.887	1.188.610	1.638.431
AZKOITIA	1.907.001	2.314.455	1.439.267	1.715.010	1.414.009	1.975.535	604.668	-512.412	255.087	111.166
BEASAIN	2.415.749	2.657.835	2.321.719	3.409.314	3.244.766	3.831.191	3.389.640	2.208.474	3.125.106	2.337.179
AZPEITIA	2.452.874	4.078.988	3.375.635	3.938.768	4.717.831	6.182.540	3.729.933	3.100.409	3.127.790	2.622.666
BERGARA	783.078	919.360	1.265.775	1.358.111	1.038.073	1.469.840	1.285.359	-520.719	1.628.459	341.973
ANDOAIN	2.770.769	1.945.422	1.400.333	1.124.210	936.152	1.115.696	-28.562	-742.850	160.797	-458.412
PASAJA	1.462.822	1.760.834	1.746.836	1.587.673	876.808	1.822.648	391.179	-2.245.477	2.085.342	-1.023.220
HONDARRIBIA	4.268.443	5.006.292	6.233.651	5.510.815	6.287.539	8.098.159	6.639.303	3.954.318	5.889.964	4.672.591
LASARTE-ORIA	2.712.276	2.591.749	3.531.772	2.957.660	4.603.085	3.384.405	106.979	-497.708	1.601.280	182.841
TOLOSA	5.055.829	4.788.848	4.225.196	4.073.546	5.437.547	3.768.220	3.831.578	-96.836	1.350.544	2.474.076
HERNANI	1.138.130	3.333.845	3.299.179	2.574.713	2.360.031	2.782.037	3.397.475	160.193	1.788.880	1.665.583
ARRASATE	3.309.063	3.275.734	2.832.643	2.459.606	6.107.295	6.955.050	5.042.501	1.752.644	3.554.929	1.684.377
ZARAUTZ	1.451.598	1.796.707	2.842.923	3.657.166	4.260.748	2.735.098	555.641	-1.370.170	2.085.172	2.084.565
EIBAR	2.864.880	5.954.665	5.823.181	5.098.858	6.991.988	6.420.498	3.249.553	385.162	3.951.082	1.927.592
ERREENTERIA	-179.774	1.277.485	2.793.011	2.995.190	2.754.284	6.295.841	2.084.869	-360.014	3.217.442	274.426
IRUN	3.661.794	5.569.283	4.816.903	7.263.476	11.081.380	8.391.144	3.351.695	-2.665.800	9.651.110	5.534.564
DONOSTIA	11.767.134	15.484.432	13.682.446	15.337.855	21.862.421	18.984.238	10.380.511	-9.994.791	9.989.736	-10.721.034
GIPUZKOA	75.555.007	94.427.319	91.206.010	103.262.954	127.874.149	129.820.483	71.226.971	34.212	73.537.294	26.507.530
0-1000	2.629.431	2.820.429								

Finantza-tutoretzaren adierazleak

ZOR BIZIA
DEUDA VIVA

	2003	2004	2005	2006	2007	2008	2009	2010	2011	2012
OREXA	90.000	90.000	90.000	84.193	78.632	73.094	66.594	59.468	52.404	0
BALIARRAIN	219.314	208.377	193.485	178.823	164.609	150.208	133.351	115.494	97.721	79.519
GAINZA	141.055	141.055	131.130	128.502	171.244	108.196	96.350	83.661	71.039	58.127
ALTZAGA	109.484	98.415	87.088	75.707	64.346	52.698	39.996	26.789	13.475	0
GAZTELU	120.202	120.202	114.212	237.466	229.854	218.634	200.954	181.494	162.265	142.548
BEIZAMA	0	0	0	0	0	0	0	89.513	152.213	149.150
ORENDAIN	0	0	0	0	0	0	0	300.000	300.000	300.000
ARAMA	0	0	0	0	0	0	0	0	0	0
ELDUAIN	0	0	0	0	87.000	75.000	69.000	63.000	57.000	51.000
LARRAUL	150.000	147.500	137.500	227.500	217.500	206.125	142.757	129.012	115.329	101.539
MUTILOA	338.235	306.466	273.963	241.497	192.709	159.233	122.204	474.006	435.533	380.940
ZERAIN	20.934	491.782	471.703	427.421	386.316	348.481	316.246	282.085	248.112	212.883
LEINTZ-GATZAGA	0	0	0	0	0	0	0	0	0	0
BELAUNTZA	102.952	98.361	202.632	193.109	182.101	166.063	147.309	131.578	117.393	102.777
ALBIZTUR	0	0	0	0	0	0	0	0	0	0
ABALTZISKETA	88.382	82.733	76.966	0	65.763	60.187	53.674	46.734	39.831	32.762
ALKIZA	0	0	0	0	0	0	0	0	0	0
HERNALDE	65.506	52.987	40.190	3.287	13.885	0	0	0	0	0
LEABURU	518.500	504.577	474.679	440.491	407.471	374.144	334.422	292.542	250.947	208.217
ALTZO	13.614	10.299	6.880	3.866	795	0	0	0	0	0
ADUNA	473.903	671.877	788.398	763.321	736.168	300.406	279.855	256.725	233.936	510.606
IKAZTEGIETA	300.506	84.263	69.742	0	330.648	330.211	348.858	682.372	540.242	500.977
GABIRIA	24.751	400.000	400.000	400.000	395.455	376.730	352.867	326.693	300.660	274.442
BIDEGOIAN	0	210.000	354.741	334.044	313.599	277.040	519.082	475.540	417.635	353.130
BERROBI	195.328	172.790	149.537	520.765	495.368	473.058	372.705	343.225	479.817	444.835
ERREZIL	113.978	300.112	285.933	695.423	669.011	643.336	592.557	876.325	821.805	860.070
EZKIO-ITSASO	206.880	200.052	178.331	163.995	150.031	135.935	119.779	117.899	0	0
LIZARTZA	163.825	288.695	277.137	263.160	239.598	216.502	193.405	170.309	147.213	124.116
ITSASONDO	204.483	175.973	146.788	121.428	87.462	56.493	37.996	19.088	120.000	120.000
AIZARNAZABAL	98.003	57.105	34.187	11.269	0	1.000.000	992.244	926.964	874.741	822.518
OLABERRIA	1.111.012	1.057.280	981.049	900.202	814.739	729.277	643.814	558.352	772.889	687.427
AMEZKETA	150.253	150.253	150.253	466.656	457.472	448.226	774.702	738.802	691.585	630.786
BERASTEGI	165.278	150.253	135.228	120.202	105.177	90.122	75.126	60.101	1.019.789	949.595
ELGETA	723.903	705.745	608.172	710.905	664.644	1.189.576	1.123.368	1.027.888	1.175.623	1.048.787
ORMAIZTEGI	96.812	60.975	24.234	300.000	300.000	284.874	265.265	244.283	223.718	202.308
SEGURA	524.029	475.880	421.628	369.033	316.617	762.952	700.371	1.321.962	1.241.364	1.134.078
ASTEASU	528.742	2.153.921	2.099.476	973.601	911.441	849.043	774.540	694.008	1.614.306	1.401.495
ZALDIBIA	585.006	545.314	436.440	390.413	344.886	298.319	246.070	191.614	136.995	81.345
LEGORRETA	340.065	606.505	575.083	552.792	507.534	616.122	572.091	522.509	466.773	409.508
ZEGAMA	322.231	168.132	127.697	86.442	44.107	0	0	0	200.000	200.000
IRURA	124.728	79.559	52.147	33.415	26.607	19.520	11.866	3.985	0	0
ATAUN	66.244	33.555	0	0	0	0	0	0	840.000	840.000
ALEGIA	293.051	222.893	171.934	474.798	441.171	406.157	345.037	300.313	275.008	248.731
ANOETA	0	2.982.361	2.982.361	3.207.361	3.095.220	2.760.822	2.610.662	2.447.829	2.289.674	2.123.552
MENDARO	2.346.669	3.190.616	2.034.114	2.083.491	1.936.461	1.759.524	1.098.951	960.158	822.220	680.800
AIA	20.636	6.969	0	0	0	0	0	0	0	0
ANTZUOLA	598.740	883.707	991.746	2.176.714	2.122.449	645.823	3.306.818	3.235.456	3.164.285	2.945.923
IDIAZABAL	555.726	466.707	385.631	303.616	220.335	133.740	0	1.500.000	1.500.000	1.500.000
GETARIA	1.139.212	1.393.371	1.424.466	2.769.143	2.503.155	2.980.668	2.639.622	2.366.367	1.948.177	1.841.967
ZIZURKIL	1.064.878	1.730.920	1.877.868	1.899.157	2.369.505	2.708.595	3.171.352	3.051.061	2.771.792	2.533.326
ZESTOA	3.157.418	2.928.874	2.879.296	2.408.608	1.833.831	2.039.574	2.038.918	2.078.948	1.666.280	1.414.420
SORALUZE	3.321.501	3.116.383	3.210.597	2.927.627	2.650.126	2.346.623	2.632.653	2.305.453	2.602.779	2.429.303
ESKORIATZA	3.661.113	4.526.031	5.678.257	5.671.747	5.114.880	4.554.117	2.506.389	2.263.836	2.022.797	1.773.433
IBARRA	993.425	943.019	877.783	785.680	995.000	903.761	795.337	2.530.514	2.444.346	2.355.895
ASTIGARRAGA	3.647.538	3.323.133	2.808.805	2.445.361	2.100.842	2.269.493	1.931.513	1.762.021	1.261.461	1.053.473
MUTRIKU	2.983.844	4.635.460	5.551.066	5.175.179	6.353.694	6.352.558	6.759.924	6.222.822	5.684.551	5.529.251
ORIO	3.193.789	0	0	0	0	0	0	0	0	0
LAZKAO	1.719.334	1.719.334	1.719.334	1.719.334	1.719.334	1.719.334	1.541.910	1.355.448	0	0
DEBA	2.007.173	1.678.812	1.339.996	5.056.028	4.692.956	4.498.589	4.089.432	3.689.878	3.313.452	2.978.653
VILLABONA	3.021.265	2.715.857	3.490.618	3.102.408	3.821.530	3.478.032	3.144.984	3.346.817	3.060.686	2.794.200
LEZO	6.565.823	5.998.033	6.909.924	6.325.409	6.938.277	6.160.377	5.815.064	5.209.438	4.652.656	4.095.097
USURBIL	2.396.333	3.566.225	3.476.138	3.117.536	2.777.859	2.471.088	2.150.735	3.080.392	2.815.103	2.502.199
URNIETA	3.173.262	3.404.342	3.121.836	2.800.995	3.512.148	2.081.444	1.746.293	1.568.973	1.364.134	1.155.538
ARETXABALETETA	550.903	353.264	269.787	185.496	116.046	51.050	8.265.644	8.265.644	8.265.655	7.439.090
URRET XU	627.882	228.880	32.581	16.291	0	0	1.500.000	3.500.000	3.321.038	2.939.461
LEGAZPI	3.609.668	2.848.115	2.213.409	1.775.930	1.382.187	1.073.614	1.844.592	1.555.427	1.350.106	1.142.116
ZUMAJA	1.099.223	848.498	594.610	337.766	166.895	76.274	10.630	0	1.700.000	4.481.000
ORDIZIA	2.860.356	2.846.352	5.486.391	5.666.054	5.105.105	5.069.150	3.971.508	3.464.108	3.262.483	3.008.009
OIARTZUN	6.506.898	7.651.249	7.707.072	7.037.923	7.448.165	9.217.844	9.041.853	8.806.812	8.565.653	8.044.127
ZUMARRAGA	4.554.844	3.656.256	2.793.809	1.976.950	2.604.432	1.914.668	1.451.057	1.601.625	1.349.739	2.831.798
ONATI	5.598.011	5.568.941	4.238.413	4.206.802	4.067.553	4.346.043	4.782.024	6.366.107	5.738.037	4.752.227
ELGOIBAR	2.147.556	1.641.439	1.242.089	831.208	490.448	174.327	57.755	268.655	264.032	234.024
AZKOITIA	8.124.158	7.664.677	6.923.150	5.874.719	4.989.165	5.623.387	12.847.722	11.072.056	10.257.831	9.031.380
BEASAIN	2.922.686	9.371.331	8.928.927	8.545.029	8.155.506	7.885.036	7.347.018	8.700.765	8.218.615	5.814.369
AZPEITIA	6.492.532	4.856.336	6.796.097	6.300.908	10.031.983	9.442.034	8.652.552	7.863.070	7.073.588	6.284.106
BERGARA	13.417.437	13.527.564	13.370.607	13.327.474	12.994.832	13.196.388	13.107.253	11.522.695	10.195.878	9.627.009
ANDOAIN	1.878.094	1.488.197	2.092.693	1.695.688	1.490.793	1.313.837	1.151.495	5.066.168	4.907.145	4.525.130
PASAJA	5.449.700	3.722.570	5.456.025	7.234.698	6.746.999	6.281.712	5.473.706	5.621.027	5.057.379	4.601.256
HONDARRIBIA	7.537	0	0	0	0	0	0	0	0	0
LASARTE-ORIA	5.194.165	4.748.952	8.518.635	8.065.392	11.841.738	6.919.113	6.105.746	5.249.239	4.598.574	4.021.202
TOLOSA	405.358	3.341.570	10.370.012	17.150.647	16.982.683	15.654.172	18.110.456	16.803.889	15.233.057	12.039.250
HERNANI	9.279.565	7.928.656	6.664.282	5.491.880	4.877.341	4.354.875	3.762.585	3.189.153	2.619.794	2.043.103
ARRASATE	8.268.316	6.358.864	10.764.809	9.874.741	8.647.494	7.587.244	6.505.392	8.182.664	7.092.877	5.589.468
ZARAUZ	16.530.615	15.990.705	14.536.551	11.533.941	12.343.494	11.615.594	21.374.697	23.519.690	21.975.345	20.445.547
EIBAR	7.122.769	5.818.756	5.722.457	4.957.886	4.331.445	4.337.831	3.501.623	6.788.564	8.438.769	7.822.974
ERRENTERIA	24.229.891	26.727.439	26.253.833	27.092.324	28.220.178	25.665.963	23.010.787	20.159.389	18.948.556	19.244.652
IRUN	28.769.928	42.592.023	44.649.724	46.278.182	51.035.013	48.392.100	52.357.478	48.630.663	44.603.841	40.343.226
DONOSTIA	89.666.884	105.940.237	124.448.438	114.524.314	132.807.136	195.468.512	192.976.083	204.987.162	203.484.546	197.169.691
GIPUZKOA	309.673.845	346.254.914	381.602.805	374.922.257	402.248.193	442.470.918	466.254.666	482.594.316	464.614.292	436.845.460
0-1000	5.021.099	6.121.155	6.116.527	6.953.417	6.951.776	6.979.275	6.950.			

LANGILERIAREN GASTUAK
GASTOS DE PERSONAL

	2002	2003	2004	2005	2006	2007	2008	2009	2010	2011
OREXA	31.207	36.212	52.167	33.046	41.644	51.173	55.436	59.252	57.979	44.858
BALIARRAIN	53.247	55.503	55.610	56.768	55.452	53.964	66.623	75.407	92.483	110.206
GAINTZA	71.038	75.444	83.093	85.029	95.985	94.583	101.126	108.933	104.008	103.859
ALTZAGA	47.047	50.151	50.642	62.427	68.898	69.419	64.370	73.596	81.588	73.306
GAZTELU	43.953	56.612	76.690	79.051	58.066	93.647	69.722	66.783	64.784	77.692
BEIZAMA	60.463	51.099	46.396	36.973	42.215	71.612	106.847	113.164	85.165	89.968
ORENDAIN	54.828	54.726	64.601	64.137	67.172	79.817	68.718	67.452	61.527	88.023
ARAMA	54.740	71.104	64.366	79.117	98.062	107.342	120.704	136.463	145.148	108.410
ELDUAIN	72.492	77.305	78.968	93.168	94.860	94.810	98.561	104.907	106.657	115.496
LARRAUL	54.533	59.417	71.297	84.912	77.699	79.095	77.825	84.770	100.586	83.857
MUTILOA	32.569	37.208	44.891	54.496	68.362	69.387	81.103	79.564	114.398	93.764
ZERAIN	65.024	63.385	73.242	95.316	103.742	137.899	129.948	117.065	128.610	105.084
LEINTZ-GATZAGA	89.865	85.032	88.372	96.013	99.082	103.337	103.099	105.922	110.597	105.365
BELAUNTZA	247.797	190.506	154.625	163.537	177.559	152.170	121.085	137.806	150.514	138.221
ALBIZTUR	59.939	63.887	62.021	78.773	116.857	141.895	157.820	164.538	152.945	149.447
ABALTZISKETA	101.728	102.485	106.106	111.264	121.577	134.212	147.192	154.869	177.652	150.441
ALKIZA	60.781	62.055	76.839	114.133	111.927	113.730	112.643	124.660	135.547	137.224
HERNALDE	57.729	71.903	77.630	66.529	70.296	84.313	115.780	126.587	153.020	165.107
LEABURU	143.660	127.616	136.671	161.182	142.175	148.915	124.567	126.065	133.172	163.573
ALTZO	128.903	159.824	174.937	170.196	166.221	152.999	164.699	169.944	169.374	171.187
ADUNA	132.191	148.037	167.577	191.801	195.925	202.052	236.530	237.229	225.955	220.642
IKAZTEGIETA	116.801	135.221	167.698	174.109	175.930	189.604	196.277	192.864	187.876	183.229
GABIRIA	88.293	87.487	87.098	98.981	106.210	109.821	115.188	120.120	122.517	145.827
BIDEGOIAN	96.008	103.138	117.882	123.165	120.236	123.381	141.316	137.170	143.652	149.168
BERRROBI	113.312	146.575	158.751	169.514	170.529	206.034	190.865	182.824	177.564	151.303
ERREZIL	158.781	170.517	180.941	173.890	182.920	199.188	218.233	220.234	217.807	199.336
EZKIO-ITSASO	188.924	202.394	221.191	249.161	251.387	254.642	273.893	297.687	309.087	284.011
LIZARTZA	187.281	177.801	177.565	189.133	204.741	239.765	240.355	239.363	248.552	194.558
ITSASONDO	122.548	122.294	127.620	138.272	157.122	183.834	172.501	190.523	230.457	202.764
AIZARNAZABAL	236.009	233.508	233.885	244.727	286.886	316.496	318.377	340.510	346.675	374.649
OLABERRIA	383.121	390.724	371.818	390.641	379.126	409.774	439.061	423.516	403.095	443.681
AMEZKETA	212.528	223.474	210.894	224.319	234.548	241.296	259.186	261.869	264.108	275.794
BERASTEGI	142.584	157.956	169.842	170.492	174.245	196.727	220.956	199.066	242.103	234.929
ELGETA	348.788	371.728	398.125	442.037	513.893	488.136	455.464	471.298	488.102	445.980
ORMAIZTEGI	185.177	196.121	202.474	225.320	238.688	190.890	213.230	261.748	261.799	221.022
SEGURA	247.612	223.844	245.790	229.681	240.726	262.184	273.131	328.015	316.202	323.778
ASTEASU	312.141	357.878	372.968	373.031	427.712	445.784	480.114	534.270	527.239	524.084
ZALDIBIA	438.135	480.785	514.358	498.835	524.248	533.705	559.091	625.066	611.046	615.096
LEGORRETA	243.574	274.011	296.804	307.403	371.227	343.304	409.728	435.423	418.152	417.641
ZEGAMA	459.782	285.779	286.829	311.598	296.719	311.114	340.494	367.728	382.987	349.496
IRURA	329.244	432.198	442.923	440.755	508.791	593.326	601.134	734.718	717.212	706.905
ATAUN	193.970	185.331	203.911	261.709	224.445	236.433	253.366	257.046	236.769	267.154
ALEGIA	303.576	316.441	334.257	370.961	382.205	410.264	476.443	515.231	536.725	536.616
ANOETA	542.716	490.304	522.539	517.059	576.530	650.326	790.655	768.250	733.755	691.569
MENDARO	356.766	355.599	394.230	372.691	409.386	394.754	420.595	464.983	436.356	446.980
AIA	463.193	485.708	517.811	620.303	654.246	658.651	717.183	753.731	764.204	776.294
ANTZUOLA	482.246	581.501	642.624	661.204	673.726	698.820	656.038	645.181	647.312	686.983
IDIAZABAL	399.614	414.974	462.430	502.599	544.252	599.169	597.701	664.181	700.881	701.103
GETARIA	540.893	654.200	658.164	697.031	805.974	892.211	997.021	1.027.710	1.076.640	1.206.283
ZIZURKIL	705.565	792.004	887.764	964.210	963.151	1.222.588	1.176.424	1.114.362	1.122.663	1.123.210
ZESTOA	877.038	996.003	1.076.102	1.170.070	1.186.537	1.327.538	1.486.827	1.524.466	1.511.653	1.523.425
SORALUZE	947.555	990.746	1.018.980	1.073.047	1.208.514	1.274.527	1.213.626	1.337.665	1.420.193	1.238.279
ESKORIATZA	736.381	813.520	880.358	981.580	1.123.244	1.192.148	1.249.402	1.342.415	1.388.821	1.414.593
IBARRA	874.420	885.781	924.982	979.254	1.145.148	1.157.697	1.238.648	1.369.859	1.270.517	1.268.895
ASTIGARRAGA	1.052.293	1.120.083	1.134.636	1.159.941	1.225.976	1.356.488	1.653.425	1.802.186	1.764.873	1.610.053
MUTRIKU	1.256.190	1.299.313	1.384.377	1.415.354	1.475.131	1.432.245	1.509.132	1.616.436	1.639.649	1.439.446
ORIO	1.755.264	1.770.324	1.781.084	1.882.183	2.009.391	1.998.842	2.337.692	2.507.385	2.492.811	2.513.634
LAZKAO	850.878	881.770	932.037	997.821	962.230	1.002.375	1.134.653	1.227.426	1.215.143	1.330.154
DEBA	1.935.453	1.901.839	1.980.794	2.033.803	2.111.375	2.292.085	2.285.441	2.331.279	2.373.208	2.257.745
VILLABONA	1.223.158	1.457.645	1.537.525	1.592.264	1.552.933	1.711.303	1.796.466	1.922.571	1.919.783	1.879.745
LEZO	1.944.172	2.031.270	2.166.997	2.328.234	2.388.923	2.610.645	2.573.678	2.881.810	2.674.603	2.834.094
USURBIL	2.258.264	2.312.970	2.579.904	2.676.308	2.891.803	2.970.686	3.183.778	3.518.337	3.628.427	3.386.694
URNIETA	1.035.995	1.140.933	1.172.618	1.322.190	1.331.499	1.481.213	1.447.196	1.581.264	1.679.306	1.571.908
ARETXABALETA	1.056.298	1.199.450	1.275.553	1.481.676	1.641.627	1.709.642	1.772.787	1.904.025	2.007.574	2.022.909
URRET XU	1.130.311	1.113.685	1.211.764	1.233.467	1.592.762	1.521.098	1.876.063	1.775.906	1.898.065	1.891.454
LEGAZPI	2.148.411	2.287.520	2.301.401	2.460.109	2.557.448	2.734.559	2.811.688	2.989.714	3.081.271	3.244.725
ZUMAJA	1.545.807	1.556.701	1.712.397	1.902.904	1.910.370	1.907.850	2.215.883	2.583.513	2.991.433	2.809.129
ORDIZIA	3.007.367	3.101.712	3.260.796	3.239.341	3.289.831	3.495.731	3.937.270	4.122.948	4.397.032	4.118.559
OIARTZUN	2.475.998	2.697.262	2.889.223	3.032.417	3.289.238	3.338.511	3.746.082	3.827.388	3.662.580	3.785.584
ZUMARRAGA	1.898.094	2.463.192	2.915.417	3.021.533	3.443.255	3.610.260	4.468.377	3.669.769	3.452.357	3.747.058
ONATI	2.427.519	2.814.756	3.068.426	3.264.306	3.077.137	3.095.944	3.767.642	4.253.739	4.394.034	4.172.671
ELGOIBAR	2.232.076	2.512.954	2.628.982	2.813.332	2.956.505	3.219.098	3.464.936	4.046.226	4.003.918	3.956.738
AZKOITIA	1.712.087	1.822.044	2.066.215	2.527.895	2.769.391	2.901.774	3.357.656	3.345.997	3.332.575	3.169.328
BEASAIN	2.874.468	2.965.586	3.033.045	3.565.388	3.673.941	3.721.778	4.124.073	4.506.937	4.315.728	4.129.408
AZPEITIA	3.979.717	4.279.073	4.373.010	4.803.465	5.047.832	5.519.117	5.602.610	5.754.538	6.134.287	5.917.163
BERGARA	4.977.800	5.329.837	5.286.962	5.563.770	6.011.581	6.440.932	7.034.326	7.712.597	8.001.773	7.954.901
ANDAIN	4.632.230	5.387.549	5.961.903	5.969.133	6.887.610	7.806.515	8.071.505	8.791.268	8.652.334	7.879.638
PASAJA	6.131.569	6.493.538	6.833.296	7.332.596	7.626.789	7.509.544	8.003.489	8.377.606	8.195.994	8.070.918
HONDARRIBIA	4.067.091	3.950.254	4.067.897	4.369.792	4.647.523	4.815.219	5.400.684	5.646.927	6.154.669	6.544.805
LASARTE-ORIA	4.836.242	6.088.191	5.833.034	5.659.251	5.878.826	6.108.727	6.999.860	7.065.264	7.289.155	6.462.534
TOLOSA	6.376.897	6.550.304	6.576.453	6.842.190	7.407.498	8.119.222	8.892.379	9.303.411	9.189.990	9.368.623
HERNANI	6.695.035	7.762.909	8.348.663	8.754.308	9.536.339	10.558.898	10.939.725	11.436.156	12.079.453	11.158.039
ARRASATE	5.998.507	6.953.906	7.352.458	7.988.324	8.449.066	8.950.289	9.549.614	10.273.078	10.717.723	10.850.745
ZARAUZ	5.545.312	6.157.742	6.300.814	6.974.164	7.352.545	7.826.856	9.149.850	9.643.325	9.867.401	9.541.263
EIBAR	11.316.078	11.532.864	12.362.768	12.799.045	12.990.438	14.474.898	14.629.653	15.941.895	15.501.261	14.790.882
ERRENTERIA	14.364.464	15.006.960	15.161.070	16.007.925	16.461.787	16.875.459	17.553.475	18.271.449	18.046.887	17.662.397

**AZPIKONTRATAZIOAK
SUBCONTRATACIONES**

	2002	2003	2004	2005	2006	2007	2008	2009	2010	2011
OREXA	13.434	5.392	12.791	6.110	7.159	7.876	1.476	4.761	7.343	12.340
BALIARRAIN	6.130	9.898	23.677	10.926	15.751	30.036	14.857	10.642	12.491	12.031
GAINTZA	3.380	6.961	5.389	12.818	6.036	6.362	5.856	8.445	7.934	8.284
ALTZAGA	5.422	19.891	29.124	13.975	22.801	19.367	32.807	30.464	36.834	50.221
GAZTELU	12.141	10.819	19.450	14.709	24.171	16.777	10.092	6.832	15.165	24.914
BEIZAMA	56.654	67.447	40.966	8.897	31.954	66.433	56.784	73.167	74.256	83.195
ORENDAIN	16.669	15.873	13.316	18.569	29.401	26.636	31.607	33.084	21.833	31.594
ARAMA	3.956	23.505	65.582	28.477	19.069	20.750	29.886	13.409	18.791	37.413
ELDUAIN	3.140	10.454	29.528	8.996	18.151	23.377	13.947	20.056	31.268	42.176
LARRAUL	20.705	14.772	51.676	28.881	24.567	25.153	11.834	13.725	9.534	10.086
MUTILOA	29.962	33.923	66.362	78.995	78.272	98.731	83.908	85.101	87.764	84.090
ZERAIN	18.149	21.468	40.311	45.553	34.657	47.246	68.997	69.725	49.933	66.713
LEINTZ-GATZAGA	53.133	50.332	64.316	69.723	81.784	92.140	100.176	94.384	71.385	78.473
BELAUNTZA	22.500	30.337	35.636	44.383	28.873	26.794	17.064	19.206	20.626	22.732
ALBIZTUR	8.701	16.280	19.606	32.256	45.997	19.551	19.345	23.868	25.785	18.143
ABALTZISKETA	14.850	28.047	24.031	37.522	40.231	38.447	21.153	11.374	9.431	8.998
ALKIZA	18.137	39.830	79.579	36.140	23.892	21.416	11.691	15.996	11.426	8.591
HERNALDE	21.628	20.559	18.076	18.511	21.504	24.930	17.450	26.025	31.283	22.921
LEABURU	16.245	15.423	47.663	36.179	46.616	41.879	27.701	24.437	21.291	25.798
ALTZO	32.356	36.390	35.754	37.639	33.095	40.137	22.680	35.344	26.247	25.114
ADUNA	55.421	58.487	57.844	51.018	43.419	48.346	57.442	104.192	90.095	94.803
IKAZTEGIETA	59.469	59.527	59.009	72.229	96.589	103.079	114.881	120.523	109.853	125.310
GABIRIA	19.540	17.858	26.661	62.566	70.115	57.586	93.280	84.915	83.463	77.848
BIDEGOIAN	33.356	19.172	17.229	66.014	71.819	77.666	130.473	99.365	110.283	111.376
BERRROBI	66.392	71.444	58.974	76.641	118.233	55.894	117.247	116.671	164.360	113.033
ERREZIL	26.931	39.866	61.353	151.781	151.634	162.675	165.567	163.085	158.103	147.184
EZKIO-ITSASO	112.903	128.133	130.436	143.247	134.632	177.163	199.783	235.071	185.528	192.090
LIZARTZA	19.545	16.756	67.379	60.380	58.468	33.163	39.380	37.366	49.092	45.300
ITSASONDO	27.187	27.727	13.541	44.137	37.253	28.636	53.053	38.758	44.436	46.115
AIZARNAZABAL	7.827	6.407	11.651	8.916	10.908	12.379	14.572	12.625	11.004	23.871
OLABERRIA	121.812	81.117	82.474	88.596	114.658	127.672	170.437	177.201	212.184	218.729
AMEZKETA	34.185	41.054	45.317	22.130	36.624	44.566	11.613	24.691	25.974	34.373
BERASTEGI	35.580	28.268	42.967	43.520	50.202	88.067	150.266	169.901	143.491	158.719
ELGETA	44.146	56.385	127.610	157.763	171.359	193.312	225.666	229.323	250.885	199.024
ORMAIZTEGI	233.248	314.931	308.206	305.998	331.574	349.232	372.557	346.759	302.731	345.657
SEGURA	136.555	152.383	241.024	296.533	298.669	314.369	339.585	329.963	312.373	270.485
ASTEASU	95.836	139.200	237.857	194.419	145.917	183.600	142.090	131.080	140.782	151.410
ZALDIBIA	0	0	0	0	0	0	0	0	0	0
LEGORRETA	150.605	153.414	181.236	236.733	226.933	212.327	226.573	236.770	197.677	159.553
ZEGAMA	83.638	101.235	105.295	97.390	143.467	170.745	196.990	197.305	189.381	234.156
IRURA	35.962	63.795	77.801	122.687	148.385	155.311	129.464	108.079	130.810	111.686
ATAUN	142.345	143.261	190.999	257.490	265.580	285.176	344.431	347.727	386.575	347.450
ALEGIA	223.728	241.348	294.490	307.095	384.734	380.519	330.905	315.831	307.915	331.677
ANOETA	156.054	154.107	235.338	235.223	216.643	259.793	254.024	239.789	195.662	173.523
MENDARO	217.568	130.006	236.430	283.872	325.724	449.372	547.382	626.942	675.131	692.593
AIA	81.939	137.595	203.326	184.396	213.657	227.251	270.663	269.413	260.539	257.818
ANTZUOLA	153.926	195.520	257.814	309.833	268.079	270.802	338.081	421.795	302.491	255.495
IDIAZABAL	0	0	0	583.202	566.639	568.711	644.667	661.370	652.595	825.536
GETARIA	285.455	305.672	320.986	350.834	411.222	546.161	672.339	758.140	593.075	615.161
ZIZURKIL	136.264	170.874	197.035	226.170	240.100	288.276	229.693	191.765	193.008	149.025
ZESTOA	154.747	294.220	423.767	405.406	482.039	520.224	680.082	691.179	720.705	807.370
SORALUZE	118.722	179.225	295.429	324.138	201.588	267.195	368.350	628.520	1.081.649	961.814
ESKORIATZA	512.923	610.843	740.145	826.257	1.074.736	1.115.347	1.100.476	1.227.607	1.250.090	1.301.992
IBARRA	488.834	549.818	792.216	915.549	979.491	1.140.530	887.778	1.021.140	1.071.946	1.222.614
ASTIGARRAGA	919.141	999.533	939.722	1.154.762	1.519.826	1.675.457	1.699.864	1.550.079	1.441.040	1.993.128
MUTRIKU	321.546	367.076	352.836	386.545	445.771	481.484	1.367.635	1.546.500	1.539.751	1.476.554
ORIO	430.586	546.430	576.016	487.942	579.359	778.434	716.849	703.427	815.348	772.011
LAZKAO	570.430	821.498	1.069.129	1.335.833	1.515.571	1.604.397	1.703.895	1.789.590	1.795.580	1.739.279
DEBA	314.554	1.447.059	1.463.982	1.819.620	1.840.745	1.778.779	1.850.136	2.100.287	2.066.987	2.082.071
VILLABONA	404.099	788.984	1.174.037	1.242.148	1.407.182	1.377.566	1.420.892	1.479.403	1.538.315	2.039.881
LEZO	702.222	765.624	929.575	1.039.949	1.137.020	1.281.635	1.666.936	1.536.860	1.489.389	1.787.208
USURBIL	311.591	317.098	763.251	920.574	1.200.000	1.499.070	1.641.056	1.886.620	2.419.118	2.827.512
URNIETA	676.603	776.155	781.814	878.487	932.781	1.027.350	1.231.689	1.371.814	1.594.031	1.475.242
ARETXABAILETA	1.047.553	1.126.937	1.367.282	1.469.897	1.605.832	1.858.339	2.300.517	2.743.050	2.602.685	2.696.735
URRET XU	1.064.420	1.200.786	1.387.536	1.552.756	1.692.882	1.483.803	1.764.956	2.382.323	2.592.044	2.128.565
LEGAZPI	1.219.123	1.184.208	1.416.295	1.481.039	1.594.267	1.995.673	2.197.676	2.413.340	2.516.746	2.740.309
ZUMAJA	1.411.733	1.536.960	1.724.358	1.950.783	2.087.480	2.448.128	3.157.301	3.723.591	3.656.278	3.750.615
ORDIZIA	1.170.963	1.302.412	1.501.713	1.583.833	1.665.272	1.759.296	1.952.562	2.184.702	2.606.356	2.759.542
OIARTZUN	650.677	743.886	777.484	935.750	1.312.575	1.508.408	1.965.349	2.084.615	2.542.996	2.768.951
ZUMARRAGA	1.284.839	1.561.742	1.794.124	2.238.413	2.358.785	2.533.031	2.508.671	2.619.418	2.892.483	3.032.388
ONATI	2.224.780	2.588.659	2.748.129	3.021.882	3.416.297	2.548.620	4.561.569	4.567.244	4.541.527	4.856.731
ELGOIBAR	2.032.812	2.435.756	2.747.333	2.879.539	3.640.855	3.976.473	4.571.287	5.075.162	4.786.026	4.829.161
AZKOITIA	1.619.301	1.775.100	2.316.908	3.795.815	4.811.930	4.962.311	5.623.090	5.865.371	5.741.799	5.877.738
BEASAIN	1.719.672	2.122.678	2.332.377	2.279.582	2.133.779	1.880.230	2.252.350	2.671.324	2.714.259	2.749.992
AZPEITIA	1.210.359	1.453.611	1.752.962	1.778.675	1.907.789	2.170.031	2.321.882	2.440.056	2.571.499	2.714.400
BERGARA	3.232.414	3.905.554	4.218.613	4.943.700	5.170.562	5.567.195	6.461.803	6.732.081	6.150.403	5.566.814
ANDAIN	2.278.411	2.988.183	3.275.614	2.409.001	2.773.873	3.647.684	6.319.905	6.662.841	6.612.947	7.660.081
PASAJA	1.717.567	2.020.438	2.429.874	2.671.140	3.583.354	4.915.953	5.500.146	5.932.438	5.907.300	5.923.689
HONDARRIBIA	1.809.007	1.746.532	1.808.223	2.014.299	2.214.888	2.458.289	2.424.965	3.227.748	3.019.663	3.204.923
LASARTE-ORIA	3.002.500	3.388.266	3.757.694	4.188.232	4.950.868	5.308.134	6.026.161	7.184.174	7.753.430	7.413.949
TOLOSA	3.427.361	4.361.224	5.873.503	6.939.713	7.062.344	6.714.530	6.999.373	7.514.075	8.923.226	8.810.588
HERNANI	3.371.411	3.541.119	4.306.909	4.702.558	5.487.121	6.195.123	6.680.657	6.828.485	6.664.008	8.077.751
ARRASATE	3.977.202	4.227.469	4.616.706	4.830.019	4.992.518	5.305.445	5.533.253	5.880.184	5.948.944	6.661.376
ZARAUZ	3.393.083	3.882.805	3.916.638	5.013.977	4.902.426	6.130.491	6.430.627	6.343.699	6.992.785	6.881.707
EIBAR	2.291.641	2.391.429	2.971.729	2.796.866	2.907.748	3.437.693	3.517.734	3.997.105	4.145.608	4.401.262
ERRENTERIA	5.822.476	6.725.264	7.472.556	8.170.423	9.025.661	9.845.201	10.836.524	11.430.544	12.311.008	12.631.413
IRUN	4.589.783	6.417.992	7.040.990	8.535.169	9.031.148	10.035.028	12.316.823	13.419.098	11.783.646	12.318.244
DONOSTIA	42.152.937	40.387.409	38.002.358	43.376.153	56.405.093	67.010.879	56.003.225	64.748.095	57.738.839	64.302.876
GIPUZKOA	106.522.724	117.013.130	126.472.938	142.926.498	166.038.759	186.8				

**BESTEEI EMANDAKO DIRU LAGUNTZAK
SUBVENCIONES CONCEDIDAS**

	2002	2003	2004	2005	2006	2007	2008	2009	2010	2011
OREXA	3.748	4.522	894	1.327	761	506	596	120	1.200	100
BALIARRAIN	37.696	42.202	20.905	25.388	12.906	14.962	14.578	15.715	18.281	14.237
GAINTZA	12.716	6.856	8.563	8.646	10.800	11.355	6.620	6.799	4.529	4.068
ALTZAGA	708	829	90	378	672	2.030	1.254	1.161	1.410	852
GAZTELU	2.313	1.600	300	0	0	0	0	1.830	0	0
BEIZAMA	2.855	0	1.418	964	4.477	607	1.501	4.283	4.894	12.125
ORENDAIN	8.555	20.471	20.308	29.445	25.293	20.071	24.482	18.547	25.718	8.924
ARAMA	11.558	12.688	12.606	11.986	12.878	35.868	20.195	17.254	15.577	10.643
ELDUAIN	10.402	18.246	3.667	4.658	4.657	4.546	4.264	3.770	6.080	7.692
LARRAUL	1.100	3.791	1.522	106	972	2.631	3.308	195	197	709
MUTILOA	14.041	17.692	1.225	4.730	4.772	11.401	6.677	8.982	13.097	12.228
ZERAIN	23.518	43.509	25.240	18.311	16.949	14.137	32.012	24.277	15.006	18.989
LEINTZ-GATZAGA	15.956	14.997	16.555	21.782	74.868	9.989	16.118	5.577	8.453	9.876
BELAUNTZA	19.833	6.691	16.160	5.778	5.513	6.510	5.621	4.376	4.578	4.185
ALBIZTUR	868	1.095	1.224	1.284	1.239	1.776	1.200	1.482	1.422	63.490
ABALTZISKETA	10.058	10.203	9.766	21.030	10.894	15.403	12.946	20.894	25.052	21.674
ALKIZA	4.872	7.762	6.321	4.984	7.687	8.706	10.452	6.927	12.521	10.448
HERNALDE	13.289	11.973	6.950	9.333	10.091	643	3.082	4.743	3.496	2.496
LEABURU	25.641	13.960	7.246	5.749	7.743	13.810	11.290	10.683	3.118	3.300
ALTZO	11.871	15.922	13.437	15.900	15.040	18.312	21.830	20.977	22.080	19.754
ADUNA	6.693	6.107	4.030	3.775	6.751	7.800	9.716	15.352	25.060	24.426
IKAZTEGIETA	40.209	43.658	64.263	47.722	33.598	36.766	41.700	30.942	16.593	16.474
GABIRIA	31.054	33.786	27.494	31.590	40.638	31.682	37.405	42.069	35.069	40.072
BIDEGOIAN	20.591	20.784	31.437	28.281	30.501	29.023	30.746	35.042	35.187	32.200
BERROBI	51.783	17.023	39.202	21.326	40.803	52.992	27.242	48.867	49.758	13.733
ERREZIL	33.419	41.861	20.223	23.405	16.056	10.633	21.409	7.256	9.249	8.240
EZKIO-ITSASO	40.094	32.861	43.078	71.937	43.360	42.169	43.956	40.403	45.405	46.214
LIZARTZA	8.490	10.289	12.364	12.863	7.151	6.005	100	0	4.889	849
ITSASONDO	21.777	20.275	23.598	22.714	28.507	39.572	39.611	32.117	34.645	22.983
AIZARNAZABAL	46.885	50.883	42.556	52.085	55.823	55.937	53.654	61.572	57.686	53.306
OLABERRIA	71.937	74.327	97.627	102.181	104.308	99.609	98.601	91.652	90.398	85.809
AMEZKETA	34.565	40.412	38.927	45.049	56.217	66.094	61.016	54.731	63.138	69.249
BERASTEGI	10.769	4.621	11.472	14.200	19.770	21.483	19.630	20.420	34.235	50.690
ELGETA	63.407	82.238	35.286	25.499	57.548	43.846	22.716	37.770	21.120	22.492
ORMAIZTEGI	55.492	64.372	58.370	80.981	98.517	93.143	117.807	114.776	108.052	109.490
SEGURA	60.371	60.355	45.070	58.721	46.961	55.060	62.484	79.909	76.292	69.263
ASTEASU	53.842	65.430	43.263	38.919	108.052	74.133	131.737	101.720	106.842	52.837
ZALDIBIA	51.904	57.704	59.854	61.931	89.427	75.520	77.067	91.037	95.026	73.573
LEGORRETA	54.181	53.366	62.834	72.269	87.539	107.721	103.977	137.019	128.482	96.454
ZEGAMA	99.873	128.713	176.564	243.227	286.071	298.176	293.906	309.980	331.310	348.300
IRURA	52.352	32.833	30.588	37.485	46.432	36.939	52.401	53.033	46.402	38.005
ATAUN	65.604	73.012	64.844	87.345	97.094	136.713	168.960	149.430	121.443	98.244
ALEGIA	70.415	76.529	62.506	77.032	89.520	92.686	92.872	103.049	84.023	38.930
ANOETA	91.571	62.921	57.764	58.146	65.182	63.815	113.208	290.112	199.219	224.004
MENDARO	78.741	64.243	78.241	75.169	46.004	56.288	84.203	81.248	68.606	51.462
AIA	88.218	93.221	86.994	107.408	120.623	86.502	107.730	112.386	98.415	87.289
ANTZUOLA	73.385	93.060	85.578	101.071	85.505	92.246	80.129	74.419	43.045	40.003
IDIAZABAL	83.114	92.647	100.594	89.141	135.943	160.933	157.760	161.324	150.524	151.054
GETARIA	117.656	137.256	165.687	209.609	225.240	235.142	253.468	283.788	283.848	323.199
ZIZURKIL	187.029	234.922	200.336	199.246	225.398	243.139	256.093	243.244	243.350	226.350
ZESTOA	210.270	227.173	247.890	222.926	267.313	287.308	302.497	267.502	266.772	250.081
SORALUZE	197.302	212.184	252.728	286.780	254.372	220.649	399.332	425.616	310.140	220.365
ESKORIATZA	386.583	369.630	695.137	460.147	446.642	397.648	431.095	432.536	394.432	344.230
IBARRA	83.008	87.399	96.437	118.164	126.934	138.726	240.066	229.009	242.229	200.869
ASTIGARRAGA	209.060	371.632	491.566	472.976	269.328	325.822	383.639	419.076	506.389	520.316
MUTRIKU	165.806	145.871	338.003	277.628	246.114	341.935	398.566	455.796	331.343	231.317
ORIO	327.764	353.468	321.316	342.847	351.726	365.331	536.917	625.864	573.117	673.194
LAZKAO	363.803	168.433	199.304	243.612	286.132	401.045	282.316	298.625	314.722	326.142
DEBA	87.775	237.075	109.784	198.893	220.031	183.306	176.867	198.596	247.692	151.166
VILLABONA	525.981	511.048	541.705	559.357	574.282	677.119	826.987	911.946	840.633	434.902
LEZO	443.184	494.002	418.376	394.150	550.419	437.004	600.210	555.820	452.095	417.569
USURBIL	371.603	502.303	344.598	332.357	431.134	465.127	563.259	502.847	509.515	520.700
URNIETA	216.491	238.295	272.386	290.931	317.320	358.287	387.043	406.290	366.924	368.543
ARETXABALETEA	416.786	422.497	487.340	439.930	565.754	608.481	561.405	587.733	566.857	522.566
URRET XU	435.877	443.027	530.644	559.973	638.068	700.924	623.473	662.006	571.011	496.662
LEGAZI	510.181	526.694	627.925	648.651	620.874	589.485	604.728	562.120	508.473	443.332
ZUMAIA	576.353	643.456	727.772	843.830	882.617	836.639	949.655	887.718	959.493	866.526
ORDIZIA	712.321	878.797	973.209	1.002.725	1.167.939	1.169.830	1.245.700	1.534.216	1.336.162	1.777.894
OIARTZUN	1.265.867	1.351.130	1.248.603	1.835.995	2.010.722	2.558.329	2.667.552	2.657.291	2.443.146	2.265.009
ZUMARRAGA	549.859	623.608	660.365	769.579	829.172	955.112	906.273	1.093.790	828.881	762.659
ONATI	733.489	913.898	1.019.097	1.233.750	1.299.624	1.491.997	1.440.066	1.432.307	1.366.420	1.313.270
ELGOIBAR	528.411	842.784	807.077	1.246.032	1.289.644	1.287.872	1.325.985	1.426.909	1.313.095	1.221.234
AZKOITIA	585.794	543.450	566.627	621.357	761.705	850.189	817.128	1.031.803	940.148	931.199
BEASAIN	898.106	1.098.190	1.027.416	1.049.265	1.162.260	1.100.816	1.142.108	1.096.213	1.130.200	1.092.829
AZPEITIA	874.713	893.944	828.250	986.115	817.893	918.246	1.173.203	1.253.609	1.199.916	1.086.652
BERGARA	1.187.994	1.205.749	1.269.765	1.345.642	1.471.907	1.537.694	1.435.313	1.428.180	1.227.604	1.367.279
ANDAIN	647.551	781.526	792.520	726.672	739.149	871.526	918.456	1.029.389	872.962	833.692
PASIA	1.284.984	1.382.526	1.401.740	1.459.838	1.505.437	1.531.951	1.694.446	1.909.254	1.022.235	1.559.269
HONDARRIBIA	582.873	708.071	384.196	953.855	724.830	983.284	1.253.751	1.214.838	1.275.303	1.201.947
LASARTE-ORIA	778.924	900.789	903.537	954.255	1.073.199	1.198.364	1.252.045	1.130.345	868.839	565.742
TOLOSA	944.608	1.100.891	1.494.240	1.458.183	1.789.868	1.459.691	1.463.191	1.402.727	1.424.038	1.368.043
HERNANI	813.418	951.423	788.188	822.980	847.401	1.049.036	1.100.533	1.452.207	1.155.277	1.025.044
ARRASATE	1.914.753	2.018.576	1.924.628	1.994.673	2.170.916	2.194.856	2.482.686	2.627.994	2.144.549	1.951.745
ZARAUZ	1.237.630	1.237.370	1.310.423	1.343.160	1.406.511	1.753.445	1.743.728	1.747.974	1.876.566	1.487.604
EIBAR	1.850.732	1.808.756	2.079.457	1.783.156	1.875.841	2.285.775	2.418.630	2.172.609	1.800.262	1.795.198
ERRENTERIA	1.544.814	1.573.448	1.654.113	1.979.871	2.241.605	2.131.397	2.570.001	2.632.450	2.181.889	1.980.401
IRUN	2.199.508	2.818.273	3.289.767	3.425.675	3.264.951	4.239.026	3.928.491	4.250.134	2.621.528	2.504.477
DONOSTIA	10.210.326	12.350.329	16.407.001	14.988.829	16.987.101	18.833.421	18.061.087	15.982.979	13.292.564	14.380.169
GIPUZKOA	38.871.481	44.062.433	49.578.171	50.966.866	55.109.488	60.400.950	62.167.757	62.020.725	53.177.330	52.200.820
0-1000	639.095	647.275	619.195	654.709	691.925	671.343	663.182	638.594	653.785	639.345
1.000-5.000	2.609.953	2.891.331	3.547.606	3.476.018	3.541.530	3.363.037	3.952.776	4.219.550	3.960.990	3.637.500
5.000-10.000	6.253.947	6.770.225	6.802.962	7.693.251	8.617.018	7.134.548	7.757.127	8.189.578	7.578.036	7.230.511
1										

FUNTZIONAMENDU GASTUAK
GASTOS DE FUNCIONAMIENTO

	2002	2003	2004	2005	2006	2007	2008	2009	2010	2011
OREXA	129.347	121.329	146.636	116.960	157.660	150.030	145.963	208.127	172.893	213.945
BALIARRAIN	87.710	93.794	123.620	117.215	121.588	122.226	127.572	134.812	146.226	167.078
GAINTZA	118.363	136.457	145.091	160.837	168.430	163.828	179.975	195.368	170.874	170.109
ALTZAGA	121.309	131.501	156.639	156.234	163.532	170.292	184.977	192.562	196.841	221.624
GAZTELU	116.260	162.695	187.237	185.320	181.807	181.652	186.981	183.990	192.412	212.902
BEIZAMA	269.005	392.268	174.243	129.557	188.863	259.920	294.424	309.884	283.474	248.319
ORENDAIN	110.745	118.310	144.035	154.340	183.793	393.717	326.992	243.159	207.961	282.119
ARAMA	118.596	213.510	216.708	188.000	224.031	229.280	243.919	249.013	274.613	253.480
ELDUAIN	152.462	166.757	193.089	202.010	219.753	219.620	227.325	256.739	269.038	282.043
LARRAUL	180.114	212.550	233.805	262.223	221.317	258.334	252.970	292.452	264.793	255.918
MUTILOA	119.627	135.586	180.419	193.986	233.625	257.702	269.828	266.198	316.656	276.887
ZERAIN	181.555	157.922	192.515	222.352	237.565	276.420	323.603	301.147	287.182	281.207
LEINTZ-GATZAGA	225.072	224.724	261.985	271.345	289.502	330.480	333.688	447.212	328.377	328.382
BELAUNTZA	374.854	345.556	318.326	358.203	313.224	290.552	272.516	325.842	284.940	285.542
ALBIZTUR	198.598	178.771	176.110	193.860	300.254	311.594	320.554	362.402	336.291	327.622
ABALTZISKETA	168.445	192.347	195.402	215.215	216.743	267.163	287.898	271.848	299.723	266.926
ALKIZA	228.172	258.422	298.262	302.332	285.851	291.194	286.294	300.029	311.433	300.031
HERNALDE	153.617	195.732	176.707	185.726	202.085	234.291	267.104	289.539	329.005	305.544
LEABURU	249.511	253.282	262.484	309.664	335.301	315.145	273.941	279.960	297.599	347.738
ALTZO	250.775	299.949	332.408	327.451	344.485	375.818	388.185	422.112	398.125	404.329
ADUNA	331.864	398.002	388.117	425.809	454.639	487.388	563.166	600.182	617.252	614.048
IKAZTEGIETA	264.107	291.721	340.377	361.944	438.596	438.031	466.976	468.152	421.857	414.031
GABIRIA	237.283	296.005	285.724	336.338	469.584	395.030	367.980	426.134	498.783	395.188
BIDEGOIAN	297.955	319.848	365.444	382.356	442.347	444.191	515.580	513.104	538.263	537.143
BERROBI	278.013	343.466	354.122	374.714	461.980	451.810	503.578	518.385	566.128	428.705
ERREZIL	329.659	368.915	422.016	485.343	506.766	549.553	593.281	583.033	571.727	540.247
EZKIO-ITSASO	478.812	511.892	536.160	596.573	609.980	632.624	674.166	760.012	714.722	682.298
LIZARTZA	361.646	344.353	404.545	421.349	490.289	491.844	522.997	540.860	571.591	574.824
ITSASONDO	323.251	342.561	343.805	379.824	405.518	429.173	449.395	526.644	577.424	521.050
AIZARNAZABAL	411.242	427.305	455.429	458.369	551.605	552.019	675.216	672.386	789.944	759.246
OLABERRIA	1.043.844	1.038.215	1.066.659	999.749	1.036.300	1.211.008	1.328.407	1.233.716	1.232.666	1.334.820
AMEZKETA	459.532	412.464	474.712	533.978	547.135	573.649	631.430	636.199	615.699	675.641
BERASTEGI	363.804	396.223	467.152	495.049	507.620	762.764	783.085	825.162	883.810	880.847
ELGETA	748.587	820.354	888.571	1.109.027	1.222.246	1.272.511	1.300.968	1.372.481	1.407.434	1.231.441
ORMAIZTEGI	733.900	878.405	968.317	973.462	1.069.978	1.060.898	1.036.957	989.603	898.210	869.470
SEGURA	659.240	735.704	822.014	892.241	1.033.116	1.042.217	1.037.406	1.111.859	1.092.077	978.735
ASTEASU	831.408	1.047.558	1.143.652	1.078.437	1.271.191	1.365.760	1.436.543	1.510.269	1.480.410	1.480.471
ZALDIBIA	892.306	917.693	934.967	936.131	1.071.334	1.037.186	1.088.090	1.208.644	1.118.072	1.166.655
LEGORRETA	726.141	845.495	890.329	1.012.095	1.080.489	1.056.495	1.228.942	1.251.927	1.107.596	1.084.912
ZEGAMA	899.171	757.690	845.228	793.082	949.145	1.079.697	1.026.242	1.119.624	1.106.764	1.099.812
IRURA	706.077	861.180	1.004.670	997.748	1.128.385	1.315.486	1.380.120	1.524.861	1.623.105	1.637.836
ATAUN	569.365	682.943	701.414	884.713	833.785	910.053	1.025.136	1.107.620	1.079.015	1.015.144
ALEGIA	819.394	848.695	905.376	1.067.158	1.096.109	1.133.208	1.324.642	1.410.314	1.434.287	1.567.459
ANOETA	1.086.492	1.112.062	1.282.035	1.196.704	1.334.445	1.480.776	1.580.978	1.527.230	1.383.436	1.310.499
MENDARO	990.831	977.305	1.009.074	1.005.778	1.162.935	1.292.666	1.424.291	1.497.243	1.476.303	1.555.258
AIA	936.895	1.193.017	1.139.550	1.208.289	1.359.088	1.446.185	1.948.072	1.662.788	1.693.653	1.618.423
ANTZUOLA	968.910	1.429.712	1.487.587	1.687.828	1.633.423	1.716.616	1.877.714	1.915.330	1.787.617	1.792.185
IDIABAL	1.236.533	1.381.596	1.540.095	1.667.798	1.841.243	1.899.907	2.227.621	2.397.425	2.225.669	2.431.950
GETARIA	1.487.892	1.176.274	1.753.636	1.918.727	2.027.732	2.317.733	2.497.593	2.772.918	2.357.211	2.570.414
ZIZURKIL	1.246.799	1.446.050	1.584.604	1.844.766	1.927.439	2.266.069	2.309.442	2.214.420	2.186.633	2.248.475
ZESTOA	1.737.581	2.025.809	2.274.922	2.382.732	2.552.405	2.733.053	3.026.620	3.269.609	3.275.970	3.420.955
SORALUZE	2.041.399	2.388.704	2.432.332	2.547.896	2.570.336	2.849.102	3.009.827	3.103.945	3.374.633	2.918.247
ESKORIATZA	2.151.742	2.404.342	2.671.173	3.046.508	3.453.742	3.416.073	3.554.444	3.739.683	3.893.829	3.948.871
IBARRA	2.032.556	2.098.642	2.442.711	2.940.077	3.258.631	3.292.135	4.137.692	3.901.934	3.618.822	3.627.866
ASTIGARRAGA	3.196.703	3.372.296	3.280.563	3.684.578	4.220.455	4.272.992	5.064.271	5.096.094	4.631.220	5.037.212
MUTRIKU	3.097.834	2.947.365	2.985.445	3.188.508	3.489.009	3.643.295	4.258.991	4.470.623	4.117.788	3.779.012
ORIO	3.292.230	3.388.247	3.371.784	3.394.025	3.879.905	4.041.631	4.747.637	5.007.167	5.025.008	5.097.954
LAZKAO	2.211.214	2.546.184	2.683.148	3.096.006	3.446.883	3.623.026	3.948.672	4.124.529	4.140.849	4.218.404
DEBA	4.730.547	4.944.048	5.115.642	5.566.822	5.564.947	6.057.382	6.065.393	6.124.259	6.212.135	6.088.489
VILLABONA	2.461.113	3.294.155	3.796.649	3.842.206	4.002.265	4.250.475	4.538.803	4.667.450	4.596.789	5.102.658
LEZO	3.657.381	3.985.057	4.392.328	4.804.438	5.251.913	5.417.656	6.230.042	6.362.261	5.987.553	6.059.752
USURBIL	3.608.163	3.727.491	4.744.369	5.339.808	5.779.868	6.775.909	7.048.399	7.749.145	8.669.955	8.726.425
URNIETA	4.055.408	4.172.028	4.307.814	4.659.043	4.828.530	5.368.581	5.676.091	5.910.694	6.490.410	6.118.578
ARETXABALETA	3.325.031	3.862.852	3.846.705	4.339.201	4.796.321	5.118.931	5.810.171	6.305.186	6.170.014	6.170.413
URRET XU	3.316.220	3.522.448	4.091.278	4.218.960	5.059.543	4.986.341	5.858.158	6.025.128	6.398.654	6.452.686
LEGAZPI	5.039.945	4.948.721	5.257.132	5.700.930	6.044.795	6.773.349	7.339.698	7.709.799	7.807.583	8.301.197
ZUMAIA	4.703.373	5.132.633	5.599.658	6.220.912	6.583.069	7.477.978	8.730.916	9.943.870	10.670.927	10.025.307
ORDIZIA	6.642.566	7.113.844	7.740.459	7.747.235	8.416.268	9.078.548	9.878.140	10.396.987	10.679.645	10.409.229
OIARTZUN	5.002.296	5.581.100	5.983.441	7.205.466	8.372.853	8.357.940	9.768.950	9.768.950	9.951.317	10.188.753
ZUMARRAGA	5.214.633	6.403.361	7.107.725	7.516.665	8.194.182	8.985.738	10.117.380	9.403.276	9.107.116	9.575.357
ONATI	6.928.249	7.819.038	8.558.822	9.064.794	9.594.949	9.010.157	12.200.550	12.095.759	12.396.822	12.414.121
ELGOIBAR	6.709.184	7.555.551	8.085.680	7.660.565	8.651.433	9.418.699	10.764.476	11.990.562	11.435.684	11.592.966
AZKOITIA	5.519.561	6.206.750	7.159.624	9.342.825	10.395.153	10.941.502	12.025.679	11.648.281	11.451.025	11.281.340
BEASAIN	6.874.170	7.615.582	8.109.561	8.145.146	8.033.972	8.178.869	9.155.697	10.148.579	9.744.953	9.691.888
AZPEITIA	8.709.980	9.468.407	9.809.320	10.427.308	11.500.231	12.444.704	12.893.313	12.976.319	13.759.316	13.625.358
BERGARA	11.313.155	12.419.224	12.780.708	13.889.473	15.034.608	16.237.129	17.795.519	19.128.572	18.563.919	18.036.078
ANDAIN	9.161.751	10.920.462	12.122.922	11.598.752	13.538.946	16.769.394	18.018.960	19.058.543	18.972.607	19.011.089
PASIA	10.413.408	10.992.651	11.869.910	12.997.103	14.478.860	15.490.206	16.973.829	17.604.246	16.899.825	17.049.622
HONDARRIBIA	8.775.114	8.976.525	9.169.259	10.220.120	10.764.654	11.445.037	12.689.568	13.410.399	13.340.472	12.892.830
LASARTE-ORIA	10.568.029	12.365.048	12.382.671	13.019.940	14.345.645	15.179.821	17.733.061	17.989.669	18.767.529	17.815.720
TOLOSA	12.773.382	14.176.676	16.130.850	17.784.541	19.332.284	20.127.753	21.932.357	22.628.752	22.825.467	22.966.686
HERNANI	12.760.325	14.796.141	16.204.236	17.680.910	20.067.468	22.005.308	22.982.182	24.491.769	24.784.995	25.053.206
ARRASATE	14.163.532	15.747.675	17.197.899	19.694.977	20.065.061	21.131.090	22.292.168	23.808.270		

INBERTSIO GARBIAK, LOTUTAKO FINANTZAKETA GABEAK
INVERSIONES NETAS SIN FINANCIACION AFECTADA

	2002	2003	2004	2005	2006	2007	2008	2009	2010	2011
OREXA	26.818	165.857	27.104	51.030	16.858	7.371	35.080	7.805	53.976	34.021
BALIARRAIN	-164.514	412.205	117.234	-307.037	-40.868	467.493	8.921	100.749	-673.593	702.069
GAINTZA	31.097	-6.717	93.465	-74.121	192.737	25.718	69.790	20.660	40.162	-14.978
ALTZAGA	276.127	27.605	-41.693	79.387	145.187	91.082	50.551	77.263	56.716	-51.297
GAZTELU	245.842	11.591	45.457	103.209	72.363	-99.413	93.306	10.785	-81.743	41.790
BEIZAMA	144.582	-42.191	213.497	25.295	99.858	-310.861	330.966	148.927	81.684	27.309
ORENDAIN	13.513	72.559	71.056	57.612	104.668	-72.510	-7.788	-7.772	145.041	128.839
ARAMA	11.751	226.098	209.404	140.535	221.088	4.892	-5.288	36.673	-112.772	491.273
ELDUAIN	22.498	11.772	171.517	61.078	190.424	175.665	14.695	1.777	39.014	12.623
LARRAUL	96.092	12.044	-9.620	74.031	334.925	-76.589	24.937	9.215	49.439	40.824
MUTILOA	38.198	-42.643	96.568	226.980	317.895	426.471	-147.005	173.748	907.929	170.906
ZERAIN	-46.044	106.807	426.111	161.638	-98.734	81.643	-42.926	-22.894	49.046	-99.324
LEINTZ-GATZAGA	71.891	87.982	50.317	47.964	95.367	107.908	339.521	61.042	113.225	-1.404
BELAUNTZA	120.056	-21.323	20.059	66.615	76.933	62.782	37.499	59.130	109.293	14.231
ALBIZTUR	415.151	118.023	31.141	389.357	362.697	120.380	229.084	-129.611	138.051	22.794
ABALTZISKETA	199.718	90.975	76.685	107.689	102.316	33.065	100.309	188.067	199.077	36.327
ALKIZA	38.508	25.629	-37.127	128.969	-56.562	150.594	142.923	-28.920	180.071	13.256
HERNALDE	133.035	103.048	-10.711	6.068	7.049	10.141	107.347	81.247	192.609	42.894
LEABURU	508.698	243.211	67.967	-108.399	261.052	10.698	39.133	72.470	147.086	10.883
ALTZO	152.533	248.945	114.331	130.030	159.659	192.390	59.499	51.278	70.222	70.563
ADUNA	173.829	251.814	382.067	462.762	59.459	116.971	-373.832	536.081	359.354	354.025
IKAZTEGIETA	45.452	22.924	-247.079	383.679	-74.627	327.774	80.631	77.810	485.617	-110.056
GABIRIA	85.945	41.097	379.344	38.765	-33.842	-30.647	133.363	151.797	64.581	107.271
BIDEGOIAN	-3.180	15.125	333.265	145.591	84.754	81.072	289.920	74.868	44.619	6.348
BERRROBI	224.539	156.234	132.287	174.745	315.658	101.835	262.886	-180.620	165.514	33.044
ERREZIL	93.123	38.367	178.396	244.275	193.449	97.482	160.057	90.241	326.598	75.233
EZKIO-ITSASO	210.016	49.553	114.289	111.104	111.965	198.491	411.019	355.858	93.542	-380.373
LIZARTZA	75.785	99.347	386.622	-45.922	122.349	280.769	14.109	223.552	-124.268	3.319
ITSASONDO	364.522	140.046	-217.877	534.476	53.365	327.728	74.265	-54.486	438.915	35.126
AIZARNAZABAL	145.733	320.193	256.572	220.333	274.927	325.987	1.239.367	435.576	30.322	187.413
OLABERRIA	759.006	198.106	410.872	94.676	-441.062	-532.375	2.060.494	1.316.166	256.210	419.714
AMEZKETA	-19.956	541.673	104.684	274.224	610.740	225.692	178.222	717.644	190.722	236.860
BERASTEGI	569.660	314.036	342.308	505.553	-738.309	1.178.683	399.004	291.161	213.044	983.141
ELGETA	70.588	353.757	-137.922	299.396	594.178	-492.269	455.270	15.668	79.003	386.582
ORMAIZTEGI	75.711	43.779	40.054	50.084	432.154	119.015	206.512	178.178	186.509	140.554
SEGURA	177.525	126.060	254.225	132.832	53.503	209.113	673.382	624.335	746.839	121.647
ASTEASU	788.104	2.879.152	-1.165.414	499.003	-1.035.021	-658.909	136.984	593.588	1.513.689	945.852
ZALDIBIA	59.846	201.530	-1.749.541	-411.666	74.469	1.993.972	-33.315	586.524	-10.627	363.909
LEGORRETA	-198.956	512.307	486.154	481.068	-8.745	255.179	736.189	199.974	82.841	118.101
ZEGAMA	1.109.124	1.398.508	534.234	-280.112	1.481.154	477.276	-21.523	-739.926	1.110.955	696.533
IRURA	215.950	216.919	216.625	262.206	191.808	174.437	158.174	110.717	264.178	253.513
ATAUN	394.920	433.338	142.021	851.468	183.017	243.259	-1.151.652	2.016.549	827.843	432.085
ALEGIA	122.473	277.288	41.112	249.064	-55.882	918.874	77.677	233.972	286.899	109.950
ANOETA	453.839	690.184	2.960.086	-125.513	297.076	28.843	152.742	195.587	159.452	-152.451
MENDARO	159.738	758.556	407.141	709.030	380.817	171.485	80.821	750.590	106.559	192.847
AIA	1.013.591	489.170	43.965	669.890	853.203	279.833	1.317.711	427.174	362.322	366.125
ANTZUOLA	-471.121	416.762	264.113	287.216	381.421	-574.944	1.068.195	1.587.097	900.092	197.204
IDIAZABAL	4.124	576.459	106.358	444.939	215.269	598.036	327.990	1.767.836	1.427.944	1.431.270
GETARIA	681.509	616.364	526.064	316.852	246.648	737.169	817.301	416.333	-953.509	798.295
ZIZURKIL	392.516	920.365	779.642	690.536	461.472	1.021.541	1.223.677	591.705	-449.060	-769.706
ZESTOA	259.390	1.755.704	451.530	743.541	-131.825	1.352.674	983.914	632.560	552.312	501.931
SORALUZE	1.104.697	772.553	747.039	1.268.939	231.560	-120.778	581.042	-408.533	1.219.336	351.774
ESKORIATZA	-588.750	2.863.902	800.555	773.324	953.883	1.992.384	601.429	1.233.850	-55.028	1.087.721
IBARRA	1.208.099	969.892	707.113	-355.610	486.094	1.915.716	305.398	1.059.439	-288.769	1.137.570
ASTIGARRAGA	802.813	704.019	231.602	132.971	608.862	1.555.381	76.971	-270.055	-540.911	-950.491
MUTRIKU	1.416.777	2.175.201	1.335.020	810.225	924.143	869.692	141.911	1.825.507	-173.503	99.676
ORIO	2.657.430	-9.601.954	3.071.502	-3.072.181	3.558.340	3.191.078	1.102.340	-3.154.654	-120.626	180.253
LAZKAO	1.323.331	1.184.455	389.036	1.394.300	3.787.883	3.096.218	2.464.631	1.515.734	-67.347	654.385
DEBA	-2.267.123	2.248.557	1.135.995	-67.478	980.549	-376.776	3.570.899	1.221.107	312.005	1.974.432
VILLABONA	966.272	1.441.299	1.158.921	498.964	1.053.571	577.771	1.305.300	913.253	1.319.719	441.540
LEZO	234.326	450.365	781.817	1.287.097	736.073	115.968	2.191.053	-2.055.277	420.708	252.095
USURBIL	2.299.759	822.694	3.049.308	83.060	2.480.955	957.971	1.359.552	500.432	396.583	1.044.459
URNIETA	1.110.561	375.197	534.524	-831.804	506.804	1.955.534	2.363.285	85.624	571.183	1.294.262
ARETXABALETEA	1.271.415	1.314.019	1.707.404	792.971	1.512.111	1.260.538	4.059.410	2.491.558	3.103.354	6.542.947
URRETXU	1.306.271	1.078.796	1.129.605	1.217.711	1.615.442	2.211.798	2.196.161	960.514	926.774	843.159
LEGAZPI	792.161	1.196.027	525.296	996.245	510.627	1.844.559	1.073.309	3.316.628	1.049.068	1.211.433
ZUMAIA	2.585.938	2.174.736	216.771	1.574.114	2.926.688	1.915.361	3.092.203	2.615.393	2.113.400	2.789.170
ORDIZIA	1.029.923	1.243.131	1.770.259	715.263	2.250.282	4.988.122	711.176	775.407	1.046.611	1.033.264
OIARTZUN	1.424.618	1.542.708	4.391.336	3.415.121	5.065.338	5.557.849	3.036.397	3.258.685	552.123	1.806.400
ZUMARRAGA	138.975	1.827.834	729.624	393.313	2.616.312	1.631.494	1.614.272	75.586	2.869.901	2.073.671
ONATI	3.979.955	1.397.224	3.709.992	3.589.526	7.433.249	3.504.584	2.364.666	3.764.851	2.746.986	172.537
ELGOIBAR	1.337.392	480.656	2.691.369	3.018.044	1.787.706	1.105.401	32.495	3.945.854	2.135.232	1.361.280
AZKOITIA	3.073.372	3.999.619	4.203.385	574.059	3.779.843	356.573	4.428.134	9.562.712	-2.648.962	1.926.365
BEASAIN	4.151.480	2.514.798	1.683.724	6.022.110	6.076.106	2.776.118	2.730.159	5.875.641	1.627.620	1.635.105
AZPEITIA	4.715.253	5.422.530	2.952.479	5.264.134	4.228.637	6.324.011	6.446.578	3.319.734	2.145.807	3.963.640
BERGARA	2.872.412	2.473.792	-1.043.952	4.300.962	5.913.711	-1.367.785	4.885.362	3.245.086	1.647.417	1.160.525
ANDAIN	-425.158	5.685.054	1.753.762	2.053.085	-1.814.281	3.780.313	-463.597	3.188.462	444.201	897.825
PASAJA	2.749.221	398.121	2.497.008	2.866.887	1.776.912	1.869.542	1.039.434	1.122.421	453.880	482.518
HONDARRIBIA	4.052.637	2.405.747	3.516.344	2.018.751	6.843.259	-138.892	2.250.472	1.196.999	7.115.326	5.422.604
LASARTE-ORIA	5.103.284	3.616.445	3.368.189	2.333.263	6.909.531	6.207.052	4.781.018	-1.947.046	-751.925	3.127.082
TOLOSA	6.198.996	3.707.632	3.860.861	14.474.354	12.090.064	5.929.393	-1.172.610	1.287.457	6.808.656	6.445.820
HERNANI	2.866.552	3.416.698	1.342.144	1.012.243	6.506.351	2.926.208	1.394.091	4.941.650	3.384.230	1.515.241
ARRASATE	6.454.541	6.422.249	1.413.597	5.332.996	8.482.175	-850.400	8.156.824	7.757.503	1.671.937	4.925.129
ZARAUZ	4.195.665	1.861.269	3.773.404	6.055.172	7.509.924	6.002.580	6.198.239	9.124.594	4.193.735	2.402.987
EIBAR	5.818.391	11.972.818	3.387.860	4.384.197	3.057.034	12.596.120	3.734.842	6.754.278	4.433.514	6.260.219
ERRENTERIA	4.660.456	3.144.653	5.495.379	7.244.035	8.311.979	8.664.429	3.769.360	1.965.587	3.570.176	699.223
IRUN	4.780.338	16.033.328	12.191.671	11.228.515	21.360.055	16.402.439	14.707.172	16.774.238	1.706.061	13.621.880
DONOSTIA	30.306.323	37.454.652	18.340.557	28.592.10						

**INBERTSIO GARBIAK, GUZTIRA
INVERSIONES NETAS TOTALES**

	2002	2003	2004	2005	2006	2007	2008	2009	2010	2011
OREXA	28.744	165.857	80.785	361.136	16.858	7.371	35.080	121.448	67.057	36.924
BALIARRAIN	505.811	683.511	121.869	-261.355	135.443	550.933	15.284	159.116	81.491	1.261.599
GAINZA	66.268	97.506	93.465	63.534	192.737	98.615	81.654	188.482	76.291	9.540
ALTZAGA	293.138	46.680	-25.564	248.047	158.092	95.896	50.551	195.000	71.142	17.582
GAZTELU	245.842	56.025	65.381	387.771	56.076	50.747	99.475	108.272	55.826	41.790
BEIZAMA	144.582	-42.191	213.497	25.295	258.132	-64.878	432.850	568.236	233.988	333.664
ORENDAIN	103.863	90.308	73.454	80.703	199.548	132.247	132.935	108.563	388.448	191.179
ARAMA	11.751	337.492	231.882	416.500	402.020	104.659	28.063	120.030	21.502	673.103
ELDUAIN	49.423	39.939	216.701	240.490	396.948	230.156	35.451	52.831	77.405	18.023
LARRAUL	97.425	21.112	33.951	105.741	710.476	46.025	53.396	120.992	361.228	64.785
MUTILOA	135.159	43.016	152.739	298.228	840.382	1.217.861	419.682	614.918	1.076.828	529.194
ZERAIN	339.209	321.775	681.477	568.982	471.748	870.236	275.382	914.220	886.466	1.195.892
LEINTZ-GATZAGA	138.821	123.858	90.419	206.753	116.286	199.647	549.875	114.679	292.428	604.461
BELAUNTZA	128.180	74.034	22.741	110.156	154.679	124.813	48.311	182.624	504.930	231.426
ALBIZTUR	415.151	118.023	31.141	389.357	362.697	120.380	251.074	178.700	238.420	24.294
ABALTZISKETA	245.037	96.055	80.251	215.222	162.246	37.857	106.101	270.572	455.907	470.979
ALKIZA	39.330	84.715	12.273	231.986	271.905	152.091	148.867	250.549	230.550	67.221
HERNALDE	228.056	108.353	15.979	6.068	7.049	11.469	114.027	161.641	528.251	44.194
LEABURU	685.126	343.241	158.595	15.696	262.955	19.891	40.972	191.610	277.445	362.110
ALTZO	310.540	356.369	141.517	171.516	172.119	351.429	76.795	336.506	386.118	259.585
ADUNA	224.460	320.607	385.003	584.337	149.330	130.571	-364.540	689.931	582.024	451.262
IKAZTEGIETA	341.710	94.175	-4.236	844.044	372.486	571.444	116.635	248.603	546.524	609.310
GABIRIA	106.673	41.097	539.706	102.781	177.423	-27.620	133.363	244.451	243.552	137.616
BIDEGOIAN	187.319	229.513	395.146	377.052	213.508	90.332	305.836	326.162	285.583	411.023
BERROBI	231.173	761.518	277.427	326.663	330.584	126.389	403.804	224.083	360.916	38.967
ERREZIL	243.364	250.501	326.598	292.304	627.561	260.248	251.049	356.135	511.959	112.073
EZKIO-ITSASO	317.644	59.146	288.438	194.978	279.125	272.478	457.624	593.863	220.710	-116.301
LIZARTZA	81.991	230.399	641.260	165.645	238.825	405.769	14.109	398.810	56.684	3.319
ITSASONDO	419.569	405.061	247.838	549.811	80.146	368.118	217.769	689.212	589.124	177.506
AIZARNAZABAL	245.801	364.391	261.780	274.593	290.255	366.306	1.414.122	1.015.645	142.161	223.966
OLABERRIA	1.118.831	275.582	606.847	275.582	-438.081	-456.804	2.060.494	1.593.072	413.567	581.160
AMEZKETA	130.593	547.139	104.690	286.155	670.765	337.795	360.744	1.781.484	609.250	581.158
BERASTEGI	706.444	472.395	406.123	866.468	-598.879	1.238.078	496.578	633.420	498.002	1.047.367
ELGETA	219.173	611.926	3.141.608	609.780	937.882	-328.854	1.103.991	821.678	575.373	669.827
ORMAIZTEGI	91.981	107.076	143.982	149.574	468.140	209.535	406.548	694.670	549.799	316.179
SEGURA	452.882	250.631	421.769	400.222	490.748	1.827.552	1.052.276	1.583.521	1.057.641	1.251.168
ASTEASU	977.604	3.527.886	-281.776	542.661	-835.875	-613.015	253.810	1.020.334	2.709.433	1.403.413
ZALDIBIA	176.719	275.282	-1.711.150	946.848	1.493.879	3.092.141	609.045	853.802	163.478	412.488
LEGORRETA	72.654	1.105.894	820.306	802.438	523.017	1.224.034	769.592	527.959	259.381	224.067
ZEGAMA	1.122.755	1.428.508	1.241.701	918.005	2.407.143	838.304	985.965	1.163.410	2.047.262	1.095.603
IRURA	401.950	1.089.348	733.317	454.357	278.896	245.677	184.174	466.832	464.166	571.427
ATAUN	1.555.104	1.078.491	672.062	1.704.430	1.251.571	1.587.208	1.111.890	2.903.381	4.013.302	1.264.855
ALEGIA	156.664	279.224	57.458	293.253	-55.882	918.874	106.063	600.054	471.757	109.950
ANOETA	453.839	690.184	2.985.380	563.217	349.507	157.763	157.979	573.621	346.876	-91.986
MENDARO	768.612	1.864.582	1.175.907	1.895.147	433.519	220.697	132.651	1.233.765	311.132	257.366
AIA	1.285.831	801.662	631.820	1.147.937	1.385.700	726.638	1.785.414	1.183.858	771.929	529.459
ANTZUOLA	369.355	547.623	530.295	493.081	291.426	53.878	1.526.761	2.637.156	1.373.778	373.909
IDIAZABAL	936.747	1.235.335	453.710	667.552	429.525	1.198.289	427.990	2.216.920	1.921.233	1.483.481
GETARIA	806.191	856.865	647.733	673.197	495.462	2.018.332	1.839.849	1.725.495	-216.665	1.066.109
ZIZURKIL	392.516	920.365	779.642	690.536	461.472	1.021.541	1.223.677	1.579.472	-114.378	-1.056.530
ZESTOA	8.216.069	6.829.119	539.728	953.890	1.073.094	2.677.778	1.584.348	1.476.326	1.027.985	600.175
SORALUZE	2.282.962	2.602.393	1.311.316	1.337.122	986.530	440.198	1.646.378	2.294.170	2.294.170	674.797
ESKORIATZA	183.470	2.940.533	1.020.560	1.008.261	1.669.204	2.179.576	929.486	2.025.750	629.797	1.350.289
IBARRA	1.834.316	1.134.603	750.007	-125.701	1.054.949	2.354.858	751.571	1.908.891	638.964	1.218.521
ASTIGARRAGA	966.081	997.166	692.760	361.815	1.417.333	1.953.712	302.072	845.814	538.007	-753.704
MUTRIKU	2.403.571	3.490.159	2.030.796	1.405.009	1.262.899	1.510.916	978.962	2.780.201	657.571	203.142
ORIO	2.868.360	2.843.383	3.777.038	-2.084.383	4.411.467	4.222.000	1.896.854	-1.145.571	613.391	3.607.868
LAZKAO	1.763.476	1.832.357	493.119	1.425.117	3.875.402	3.965.789	3.258.378	2.764.412	1.804.747	3.808.133
DEBA	-981.715	2.689.770	1.633.043	479.077	2.223.058	953.399	4.816.604	2.993.459	1.564.845	1.974.432
VILLABONA	1.263.082	1.452.881	1.188.321	1.510.838	1.618.857	1.628.432	1.521.632	2.374.691	2.462.366	630.992
LEZO	479.242	968.623	951.200	2.865.134	1.677.078	640.361	2.762.452	-574.889	1.835.182	324.092
USURBIL	2.301.398	1.483.812	6.332.278	437.720	2.978.088	986.926	2.044.253	2.161.991	2.265.720	2.016.500
URNIETA	1.130.230	393.952	552.189	991.489	576.505	2.058.175	2.484.870	1.555.709	1.391.932	1.339.950
ARETXABALETA	1.324.831	1.856.960	1.814.149	1.042.486	1.669.204	2.238.654	4.232.684	4.139.104	5.372.043	6.928.100
URRET XU	1.684.654	2.005.567	2.421.297	1.743.720	1.843.836	2.844.671	2.526.133	2.395.486	2.378.744	987.651
LEGAZPI	1.630.640	2.124.704	1.689.496	1.488.503	2.257.711	2.746.183	1.749.468	6.041.958	2.517.927	1.636.038
ZUMAIA	2.761.949	3.523.437	3.089.731	2.262.564	3.249.655	3.436.884	3.124.785	4.529.490	4.120.307	2.950.663
ORDIZIA	1.977.438	2.840.246	3.687.450	924.010	2.544.140	7.231.571	1.432.072	3.348.510	2.985.070	1.722.161
OIARTZUN	8.675.754	16.143.940	19.165.712	3.948.867	5.257.488	7.871.700	3.982.767	5.983.367	3.194.505	3.451.931
ZUMARRAGA	996.915	2.266.705	1.087.102	300.592	2.716.393	2.779.991	2.354.088	3.329.662	4.930.125	4.346.423
ONATI	5.082.608	1.625.076	4.020.635	3.814.580	8.472.748	4.933.084	2.577.207	6.910.726	6.082.105	2.311.442
ELGOIBAR	2.220.562	1.312.068	3.090.711	3.288.218	2.845.009	1.809.240	2.164.533	7.947.652	5.328.684	2.770.300
AZKOITIA	3.717.511	5.575.573	4.469.380	2.185.558	5.446.267	2.644.831	5.540.584	12.062.687	810.274	2.544.954
BEASAIN	4.497.788	2.845.089	2.102.368	7.146.657	7.003.565	3.714.517	3.417.283	9.196.944	4.252.708	2.806.062
AZPEITIA	5.857.948	5.994.961	3.260.872	6.359.850	4.706.302	7.700.994	9.468.431	7.147.776	5.984.303	5.954.735
BERGARA	3.451.771	3.672.890	-141.925	4.949.718	7.066.358	-190.833	5.698.596	6.455.452	4.164.307	2.471.546
ANDOAIN	48.731	5.811.123	2.583.597	3.450.618	1.945.987	5.258.327	809.044	5.897.292	4.314.378	1.814.673
PASAJA	4.390.809	2.356.462	4.358.361	5.223.563	4.797.344	4.495.741	5.694.501	6.504.379	4.000.041	1.985.802
HONDARRIBIA	4.865.732	4.490.548	4.800.153	3.115.720	8.372.302	1.184.661	2.867.384	9.237.777	10.427.535	9.981.068
LASARTE-ORIA	5.790.876	3.849.264	4.469.330	3.685.463	8.362.913	6.619.072	5.607.671	2.003.707	3.687.035	4.640.074
TOLOSA	7.109.658	4.781.331	5.755.410	15.887.549	15.433.030	9.220.791	619.160	9.913.614	6.836.980	28.147.732
HERNANI	3.594.101	4.506.527	2.552.563	2.216.377	7.915.439	3.085.841	3.748.335	10.857.265	5.565.015	1.693.624
ARRASATE	7.447.077	6.730.920	5.936.817	8.097.383	11.447.279	803.324	10.683.058	13.338.956	7.608.381	5.389.605
ZARAUZ	4.743.205	1.872.030	3.950.146	7.084.964	8.520.592	6.176.362	6.567.131	13.138.131	7.000.513	2.698.720
EIBAR	7.997.065	12.312.272	5.569.374	6.391.828	9.056.629	15.610.303	5.948.366	12.458.051	8.910.678	11.634.036
ERRENTERIA	7.020.085	6.990.862	8.440.573	11.078.942	10.119.556					

KAPITAL TRANSFERENTZIEKIKO MENPEKOTASUNA DEPENDENCIA DE TRANSFERENCIAS DE CAPITAL

	2002	2003	2004	2005	2006	2007	2008	2009	2010	2011
OREXA	1.925	0	53.681	310.107	0	0	0	113.644	13.081	2.903
BALIARRAIN	670.325	271.306	4.635	45.682	176.310	83.440	6.363	58.367	755.085	559.530
GAINZA	35.171	96.434	0	137.655	0	72.896	11.863	167.822	36.130	24.517
ALTZAGA	16.932	19.072	6.223	168.659	12.905	4.814	0	117.738	14.426	68.879
GAZTELU	0	44.434	19.924	284.562	-16.287	150.160	6.169	97.487	137.569	0
BEIZAMA	0	0	0	0	158.274	245.983	101.883	419.309	152.303	306.354
ORENDAIN	90.350	17.749	2.399	23.090	94.880	285.758	140.723	112.335	243.406	62.340
ARAMA	0	111.394	22.478	275.965	180.931	99.768	33.351	83.356	134.274	181.830
ELDUAIN	26.925	28.167	45.183	179.412	206.524	54.490	20.756	51.054	38.392	5.400
LARRAUL	1.334	9.068	1.500	31.710	375.552	122.614	28.460	111.777	311.789	23.960
MUTILOA	24.871	85.659	56.171	71.248	522.487	791.390	566.687	441.170	168.988	358.288
ZERAIN	381.045	214.968	255.366	394.388	561.391	788.593	318.173	937.113	837.420	1.295.215
LEINTZ-GATZAGA	66.930	35.876	39.808	158.789	20.918	91.739	210.354	53.637	179.204	605.865
BELAUNZA	8.124	51.387	2.681	43.542	77.746	62.031	10.812	123.494	395.637	217.195
ALBIZTUR	0	0	0	0	0	0	21.990	308.311	99.118	1.500
ABALTZISKETA	45.318	5.079	3.567	107.534	59.930	4.791	5.792	82.504	256.830	434.652
ALKIZA	822	12.270	10.781	103.017	328.467	1.497	5.944	234.469	50.479	53.965
HERNALDE	95.022	5.305	26.690	0	0	1.328	6.680	80.394	335.642	1.300
LEABURU	176.428	51.949	90.628	124.096	1.904	9.193	1.839	119.141	130.358	351.227
ALTOZ	31.901	107.424	19.748	41.485	12.460	159.039	17.296	285.228	315.896	189.022
ADUNA	50.632	20.712	2.936	121.575	89.872	13.600	9.293	153.850	222.670	97.227
IKAZTEGIETA	273.994	35.100	35.780	460.365	447.113	243.670	36.004	170.793	60.907	719.366
GABIRIA	20.728	0	160.362	64.016	211.265	3.026	0	92.654	178.971	30.345
BIDEGOIAN	190.500	147.818	61.881	231.460	128.753	9.260	15.916	251.293	240.964	404.676
BERROBI	6.635	871	871	151.918	14.926	24.554	140.918	404.703	195.402	5.923
ERREZIL	150.241	212.134	148.202	48.030	429.240	162.766	90.992	265.894	185.361	36.841
EZKIO-ITSASO	107.628	9.593	169.341	83.874	167.160	73.987	46.605	238.004	127.168	264.073
LIZARTZA	6.206	131.052	74.186	178.291	116.476	125.000	0	175.258	180.952	0
ITSASONDO	55.047	255.179	465.715	15.335	26.781	40.390	143.504	743.698	150.209	142.380
AIZARNAZABAL	100.068	44.198	5.208	54.260	15.329	40.320	174.755	580.069	111.839	36.553
OLABERRIA	202.752	67.711	123.498	55.351	2.981	75.571	0	177.206	157.358	161.446
AMEZKETA	150.549	5.466	6	11.931	60.024	112.103	182.522	1.063.839	418.529	344.297
BERASTEGI	136.784	158.359	63.815	360.915	139.430	59.395	97.574	342.260	284.958	64.226
ELGETA	135.504	149.246	445.024	310.384	343.704	160.848	646.799	804.453	496.369	283.246
ORMAIZTEGI	16.270	63.297	10.738	99.490	35.985	90.521	200.036	516.492	363.290	175.625
SEGURA	212.391	123.867	62.589	267.390	434.975	1.618.439	378.062	959.186	304.802	1.129.521
AESTEASU	189.500	648.733	883.638	43.659	199.146	45.894	116.826	426.746	1.195.744	457.561
ZALDIBIA	63.635	15.107	38.391	1.358.514	1.419.410	1.098.168	642.359	267.278	174.105	48.579
LEGORRETA	204.237	566.587	334.152	321.370	531.762	968.855	33.403	327.985	176.540	105.966
ZEGAMA	0	0	689.386	1.198.117	925.989	361.027	1.007.489	1.903.336	936.307	399.070
IRURA	186.000	872.429	516.691	192.151	87.088	71.241	26.000	356.115	199.987	317.914
ATAUN	1.160.184	562.387	517.458	852.962	1.068.554	1.343.949	2.263.145	886.832	3.185.459	832.770
ALEGIA	34.191	1.937	16.346	44.189	0	28.386	366.083	184.858	0	0
ANOETA	0	0	23.490	688.730	52.430	128.920	5.237	378.033	187.424	60.465
MENDARO	560.794	1.076.025	387.423	1.186.117	52.702	49.212	51.830	483.175	204.573	64.520
AIA	272.240	312.491	587.855	474.800	505.071	445.050	467.703	748.013	403.007	154.693
ANTZUOLA	329.094	93.264	247.871	205.865	672.847	628.823	458.566	1.050.059	473.685	176.705
IDIAZABAL	804.761	76.720	65.988	222.614	214.256	600.254	100.000	449.084	493.289	52.211
GETARIA	124.682	240.501	121.669	356.345	248.814	1.281.163	1.022.548	1.238.556	666.607	239.521
ZIZURKIL	0	0	0	0	0	0	0	987.766	334.682	189.176
ZESTOA	7.854.919	4.974.793	88.198	210.349	1.204.920	1.325.103	600.434	843.766	475.674	98.244
SORALUZE	1.178.265	1.829.840	564.277	68.184	754.970	560.976	258.474	2.054.911	1.074.834	323.023
ESKORIATZA	216.150	29.635	217.570	234.937	715.321	187.191	328.057	791.900	684.825	262.567
IBARRA	350.713	47.981	42.893	229.910	568.856	439.142	446.173	849.453	927.733	80.951
ASTIGARRAGA	1.728	34.939	27.964	228.844	808.471	398.331	224.774	1.115.209	1.078.918	196.786
MUTRIKU	606.370	1.302.958	695.776	594.784	338.756	640.948	837.052	954.695	831.074	103.466
ORIO	210.930	218.571	705.536	987.799	853.127	1.030.923	794.514	2.009.083	734.018	3.427.615
LAZKAO	163.060	602.161	23.605	30.817	87.519	869.571	793.747	1.248.677	1.872.095	3.153.749
DEBA	1.285.409	337.518	400.886	546.556	1.242.509	1.330.175	1.245.705	1.772.352	1.252.840	0
VILLABONA	15.025	0	0	1.011.874	565.286	1.050.661	216.332	1.461.438	1.142.647	189.452
LEZO	13.635	47.648	136.408	1.578.037	941.005	524.393	571.399	1.480.388	1.414.474	89.997
USURBIL	1.639	0	3.256.625	327.473	468.939	0	654.530	1.630.965	1.839.997	964.314
URNIETA	19.668	18.755	17.665	1.823.294	69.701	44.502	121.585	1.470.085	820.748	45.688
ARETXABALETETA	23.035	21.271	3.242	249.515	157.094	978.113	173.273	1.647.547	2.268.689	385.152
URRET XU	378.383	926.771	1.291.692	526.009	228.395	632.873	329.973	1.434.972	1.451.969	144.492
LEGAZPI	425.967	928.677	1.164.200	492.258	1.747.083	863.793	650.551	2.725.330	1.468.859	394.965
ZUMAJA	176.011	726.393	1.022.628	688.449	322.968	1.521.483	32.582	1.914.096	2.006.906	161.493
ORDIZIA	664.703	921.867	675.964	208.748	293.858	2.243.449	720.896	2.573.103	1.932.829	667.820
OIARTZUN	1.189.924	366.678	1.825.005	533.746	192.150	2.313.851	946.371	2.724.682	2.642.382	1.645.531
ZUMARRAGA	650.818	226.598	101.575	-92.721	100.081	1.148.498	739.816	3.254.076	2.060.224	2.272.753
ONATI	1.102.653	227.851	310.643	225.054	1.039.499	1.428.501	212.541	3.145.875	3.335.119	2.138.905
ELGOIBAR	883.170	81.286	0	270.174	1.057.303	703.839	2.132.038	4.001.798	3.193.452	1.409.020
AZKOITIA	644.139	1.482.015	265.994	1.611.500	1.866.424	2.288.259	1.112.450	2.499.975	3.459.237	618.589
BEASAIN	194.413	22.139	414.410	1.124.547	927.459	938.399	687.125	3.321.303	2.625.088	1.170.957
AZPEITIA	357.214	245.612	28.416	1.095.716	477.665	1.376.982	3.021.852	3.828.042	3.838.497	1.991.095
BERGARA	122.364	885.144	465.659	648.755	1.152.647	1.176.952	813.233	3.210.366	2.516.890	1.311.020
ANDAIN	94.760	126.069	748.739	1.397.533	3.760.268	1.478.014	1.272.641	2.708.830	3.870.177	916.848
PASAJA	1.206.687	1.860.318	1.786.736	2.336.463	2.887.120	2.649.477	4.634.456	5.322.449	3.539.499	1.943.469
HONDARRIBIA	612.755	737.659	441.280	1.096.970	1.529.043	1.323.553	616.912	8.040.778	3.312.209	4.558.464
LASARTE-ORIA	687.592	232.819	1.010.989	1.352.201	1.453.382	412.020	826.652	3.950.753	4.438.960	1.512.992
TOLOSA	865.583	1.032.011	1.517.460	1.413.195	3.342.966	3.291.398	1.791.770	8.626.157	3.028.324	1.374.813
HERNANI	565.605	542.526	968.834	1.206.134	1.409.088	159.633	2.354.244	5.915.615	2.180.785	178.384
ARRASATE	983.217	163.696	1.846.216	2.764.387	2.965.104	1.653.724	2.526.234	5.581.453	5.936.443	464.476
ZARAUZ	517.835	10.760	167.054	1.029.792	1.010.668	173.782	368.891	4.013.537	2.806.778	295.734
EIBAR	1.557.810	327.885	1.900.710	2.007.631	5.999.596	3.014.183	2.213.523	5.703.773	4.477.164	5.373.817
ERRENTERIA	1.542.618	2.584.896	2.152.762	3.834.906	1.807.577	1.752.202	3.446.857	8.479.012	4.666.901	2.985.152
IRUN	3.241.471	277.245	1.750.199	1.866.219	1.316.515	3.116.162	834.194	13.548.143	9.620.591	1.631.796
DONOSTIA	6.822.008	13.816.361	12.803.563	7.333.949	7.266.877	8.772.248	7.657.477	34.182.232	33.280.802	7.631.813
GIPUZKOA	44.846.914	45.277.674	47.763.348	55.254.945	64.146.685	66.718.832	57.110.940	180.843.885	145.209.164	63.404.242
0-1000	2.988.402	2.097.377	1.909.448	3.977.346	4.484.313	3.953.772	2.355.646	8.315.613	6.836.266	6.987.071
1.000-5.000	14.638.413	13.181.097	6.649.203	9.750.619	11.323.458	11.862.502				

**MAILEGUEKIKO MENPEKOTASUNA
DEPENDENCIA DE PRÉSTAMOS**

	2002	2003	2004	2005	2006	2007	2008	2009	2010	2011
OREXA	0	90.000	0	0	175.000	0	17.205	34.290	0	0
BALIARRAIN	0	0	0	0	0	0	17.095	0	0	100.000
GAINZA	58.184	0	0	0	0	0	19.944	37.386	0	0
ALTZAGA	120.000	0	0	0	0	0	21.543	40.143	1.300	0
GAZTELU	120.202	0	0	170.088	0	0	21.427	41.688	0	0
BEIZAMA	0	0	0	0	0	0	0	54.819	89.513	62.700
ORENDAIN	0	0	0	0	0	0	22.827	0	300.000	0
ARAMA	0	0	0	0	0	0	23.043	43.819	1.424	0
ELDUAIN	0	0	0	0	0	89.688	0	0	0	31.358
LARRAUL	0	0	0	0	50.000	0	23.672	44.940	0	0
MUTILOA	0	0	0	0	0	0	0	0	390.000	46.221
ZERAIN	0	0	380.000	100.000	0	0	0	50.326	0	0
LEINTZ-GATZAGA	0	0	0	0	0	0	27.946	50.731	0	0
BELAUNTZA	72.121	0	0	54.159	0	58.416	0	0	0	0
ALBIZTUR	0	0	0	0	0	0	0	72.565	0	0
ABALTZISKETA	96.162	0	0	0	0	0	30.844	57.446	0	0
ALKIZA	0	0	0	0	0	0	0	60.240	0	0
HERNIALDE	60.000	0	0	0	0	0	33.631	61.368	0	0
LEABURU	420.000	98.500	0	0	0	0	36.814	68.989	0	0
ALTZO	0	0	0	0	0	0	0	0	0	45.289
ADUNA	108.182	0	240.000	215.000	0	0	0	0	0	0
IKAZTEGIETA	216.243	0	0	0	0	255.671	115.975	107.017	362.713	0
GABIRIA	0	0	400.000	0	0	0	39.302	72.961	0	0
BIDEGOIAN	0	70.050	139.950	150.000	0	0	283.791	88.089	0	0
BERROBI	60.101	0	0	0	400.000	0	25.650	0	198.350	93.744
ERREZIL	0	0	200.000	220.000	210.000	0	52.096	98.082	339.000	24.000
EZKIO-ITSASO	103.597	0	0	0	0	0	49.146	92.565	0	0
LIZARTZA	90.000	0	150.000	300.000	0	0	52.073	215.303	100.000	0
ITSASONDO	0	0	0	0	0	0	52.293	94.818	2.955	120.000
AIZARNAZABAL	0	0	0	0	0	0	83.130	1.066.889	0	0
OLABERRIA	390.000	120.000	0	0	0	0	74.842	137.683	300.000	0
AMEZKETA	0	150.253	0	0	326.000	0	0	360.000	50.000	0
BERASTEGI	180.304	0	0	0	0	0	0	0	0	1.094.956
ELGETA	120.202	0	148.861	0	658.605	0	653.309	152.534	252.352	0
ORMAIZTEGI	0	0	0	0	300.000	0	96.550	179.997	0	0
SEGURA	99.169	55.000	185.405	0	0	0	500.000	0	700.000	0
ASTEASU	390.658	1.653.000	0	0	0	0	108.164	0	0	700.000
ZALDIBIA	0	0	0	0	0	0	108.980	200.449	0	0
LEGORRETA	258.435	0	280.303	0	0	146.020	107.461	199.329	0	0
ZEGAMA	0	0	0	0	0	0	103.530	195.406	0	200.000
IRURA	90.000	0	0	0	0	0	91.183	174.896	0	0
ATAUN	0	0	0	0	0	0	119.632	220.531	0	200.000
ALEGIA	0	0	0	0	350.000	0	126.476	232.999	0	0
ANOETA	0	0	2.982.361	0	15.308	0	0	247.909	0	0
MENDARO	905.000	0	300.000	0	0	0	129.928	240.276	0	0
AIA	0	0	0	0	0	0	137.071	256.939	0	0
ANTZUOLA	0	0	219.813	203.283	0	0	157.622	3.028.100	0	0
IDIAZABAL	0	0	0	0	0	0	165.245	306.391	0	900.000
GETARIA	408.688	0	412.909	150.000	0	1.548.606	643.091	254.993	0	0
ZIZURKIL	325.785	900.438	0	238.305	116.000	596.770	731.915	1.055.068	130.000	0
ZESTOA	1.170.273	0	225.000	0	0	0	635.383	678.667	254.000	0
SORALUZE	0	117.482	100.992	374.590	0	0	312.877	1.166.028	0	0
ESKORIATZA	0	661.113	0	690.484	1.711.169	0	300.563	551.404	0	0
IBARRA	321.000	420.000	0	0	0	300.000	328.615	0	0	1.856.863
ASTIGARRAGA	360.000	651.224	130.569	0	0	519.590	0	0	175.329	0
MUTRIKU	1.444.923	1.286.561	730.973	1.286.114	0	760.000	1.263.083	1.526.746	0	0
ORIO	2.320.000	771.359	0	0	0	0	357.380	0	671.087	0
LAZKAO	1.719.334	0	0	0	0	650.000	1.460.410	724.090	0	0
DEBA	0	0	0	0	4.000.000	0	409.076	748.801	22.915	373.411
VILLABONA	578.560	0	329.293	300.000	586.000	0	0	1.100.000	200.000	129.000
LEZO	570.962	0	0	1.500.000	0	1.200.000	0	0	0	0
USURBIL	1.231.981	0	1.780.000	3.894	63.294	0	438.262	819.409	1.200.000	0
URNIETA	1.517.272	0	0	0	0	1.177.023	0	0	0	0
ARETXABALETA	0	0	0	0	0	0	492.122	1.663.237	2.505.904	5.004.171
URRETXU	0	0	0	0	0	0	2.016.184	2.431.998	0	0
LEGAZPI	0	0	0	0	0	0	0	1.710.787	1.202.780	0
ZUMAJA	0	0	0	0	0	0	0	0	0	0
ORDIZIA	654.095	699.300	463.400	3.000.000	600.000	112.552	520.000	115.213	32.677	54.410
OIARTZUN	4.243.504	0	1.190.638	0	0	1.563.101	1.679.499	1.673.526	800.000	956.400
ZUMARRAGA	0	0	0	0	0	0	771.863	1.398.474	0	0
OÑATI	0	0	1.300.000	0	1.300.000	1.300.000	0	750.000	775.000	2.190.000
ELGOIBAR	0	0	0	0	0	0	822.301	1.517.821	223.817	26.183
AZKOITIA	5.240.000	0	0	968.349	0	0	2.245.291	9.502.473	0	0
BEASAIN	1.015.400	0	0	2.787.632	4.250.000	0	965.154	1.787.014	110.606	0
AZPEITIA	2.404.048	2.704.554	0	0	1.500.000	0	5.465.593	1.953.956	0	0
BERGARA	4.246.700	1.237.400	1.400.000	1.300.000	1.350.000	1.360.000	1.300.000	3.402.061	0	0
ANDOAIN	0	0	0	938.500	0	0	1.072.437	5.057.103	1.040.390	0
PASAJA	0	0	0	2.060.000	1.500.000	346.341	769.024	2.310.206	0	0
HONDARRIBIA	0	0	0	0	0	0	0	0	0	0
LASARTE-ORIA	3.450.000	0	0	0	0	4.225.000	0	2.442.820	0	0
TOLOSA	0	0	1.000	1.672.000	7.146.000	4.091.283	0	1.900.350	0	0
HERNANI	1.458.409	0	0	0	0	0	0	2.852.956	0	0
ARRASATE	1.803.036	1.800.000	0	5.904.907	1.200.000	0	0	3.077.493	27.900	3.115.227
ZARAUZ	0	13.800.000	0	0	0	0	4.847.161	5.393.815	3.756.241	1.210.022
EIBAR	1.503.530	2.099.000	0	0	0	800.000	290.000	2.820.000	0	3.990.000
ERRENTERIA	4.206.722	2.650.000	6.091.680	2.161.503	2.865.000	2.365.000	1.000	5.834.880	1.709.175	0
IRUN	0	0	16.160.814	0	8.628.761	10.947.339	10.332.361	17.674.571	2.935.437	4.255.119
DONOSTIA	22.450.965	8.425.491	4.300.878	11.498.607	41.412	0	45.615.092	38.958.756	9.723.417	8.371.332
GIPUZKOA	68.603.749	40.460.726	40.244.838	38.247.413	39.342.549	34.412.400	89.815.177	133.542.628	30.584.281	35.150.406
0-1000	1.914.792	528.803	1.509.950	1.209.246	1.161.000	403.776	1.124.290	3.052.157	2.135.255	523.312
1.000-5.000	6.074.438	5.744.819	5.717.185	2.942.775	3.151.082	3.110.986	5.557.594	9.341.915	1.511.681	4.951.819
5.000-10.000	12.835.708	1.470.659	3.763.332	4.803.894	5.249.294	3.899.575	6.956.518	10.840.281	5.835.363	5.560.992
10.000-20.000	17.814.557	3.941.954	2.701.000	9.726.481	17.046.000	12.885.724	15.091.162	36.548.761	2.949.813	3.172.583
20.000-100.000	7.513.288	20.349.000	22.252.494	8.066.410	12.693.761	14.112.339	15.470.522	34.800.760	8.428.753	12.570.368
>100.000	22.450.965	8.425.491	4.300.878	11.498.607	41.412	0	45.615.092	38.958.756	9.723.417	8.371.332
GUZTIRA	68.603.749	40.460.726	40.244.838	38.247.413	39.342.549	34.412.400	89.815.177	133.542.628	30.584.281	35.150.406

PRESIO FISKALA
PRESIÓN FISCAL

	2002	2003	2004	2005	2006	2007	2008	2009	2010	2011
OREXA	10.658	10.551	15.203	13.257	15.009	24.065	25.326	27.513	29.178	30.816
BALIARRAIN	12.296	11.903	13.221	13.486	30.970	29.973	43.978	26.016	37.366	33.762
GAINZA	16.528	18.762	18.833	21.568	23.813	24.382	40.402	23.831	25.442	31.881
ALTZAGA	25.673	21.129	38.683	36.539	39.540	33.469	79.229	44.369	44.684	46.535
GAZTELU	21.470	16.039	19.793	18.902	11.949	15.724	38.253	15.791	19.628	14.361
BEIZAMA	71.657	75.656	28.411	4.417	35	10.256	56.419	24.639	40.038	29.572
ORENDAIN	22.093	31.573	31.818	37.186	51.993	70.633	70.870	64.636	63.651	71.498
ARAMA	88.967	80.382	55.691	121.512	78.966	90.811	121.268	117.083	121.441	141.071
ELDUAIN	44.124	42.535	66.912	68.314	57.710	59.270	76.564	79.635	57.157	75.196
LARRAUL	29.479	32.960	161.364	125.032	58.961	73.871	71.526	89.736	85.118	77.420
MUTILOA	29.581	51.669	77.226	96.875	57.463	56.904	42.310	50.304	76.827	59.030
ZERAIN	61.408	70.476	59.813	72.548	83.213	69.141	76.322	75.512	81.345	85.153
LEINTZ-GATZAGA	54.507	54.655	64.167	59.050	148.648	84.106	78.213	71.188	84.181	82.145
BELAUNTZA	138.678	126.026	96.848	93.181	173.672	130.403	117.316	112.402	122.342	102.763
ALBIZTUR	57.664	71.323	87.912	131.752	102.475	85.624	75.225	98.614	92.266	123.617
ABALTZISKETA	69.797	54.842	70.168	76.541	47.976	83.478	79.504	73.539	91.983	71.008
ALKIZA	48.532	79.611	44.450	124.451	72.433	78.595	88.339	83.796	90.206	93.041
HERNALDE	50.298	60.111	38.906	38.442	41.570	46.670	52.513	58.567	63.482	72.483
LEABURU	75.259	73.028	58.034	65.902	223.389	83.067	172.904	84.932	87.781	94.177
ALTZO	152.225	147.083	142.872	190.179	194.615	158.157	287.828	163.386	193.310	185.337
ADUNA	332.301	306.839	303.413	338.421	452.572	361.689	407.482	468.147	402.212	411.373
IKAZTEGIETA	115.986	165.754	164.196	158.006	169.732	184.629	184.542	182.012	154.269	138.140
GABIRIA	89.186	90.958	173.224	99.419	198.496	209.442	92.254	104.692	150.863	110.513
BIDEGOIAN	81.202	174.577	109.349	119.925	168.719	175.338	137.746	161.340	170.089	
BERROBI	118.952	129.066	193.849	121.425	141.363	136.211	177.183	117.393	120.580	100.118
ERREZIL	116.161	131.728	125.408	153.737	199.072	181.613	162.434	184.071	184.354	195.126
EZKIO-ITSASO	289.632	308.405	330.951	360.275	342.046	548.339	397.530	386.944	345.583	405.383
LIZARTZA	129.914	213.104	335.348	163.277	233.605	183.309	176.457	225.111	163.680	179.277
ITSASONDO	165.283	134.741	166.504	252.177	200.592	233.448	197.745	206.460	224.815	228.528
AIZARNAZABAL	303.314	408.506	418.106	495.792	423.589	625.988	478.961	467.440	583.236	600.933
OLABERRIA	888.696	882.535	780.774	983.273	1.055.117	1.211.413	1.324.570	1.067.535	949.613	1.107.712
AMEZKETA	204.668	186.720	202.223	197.632	204.646	299.234	250.508	355.159	326.619	329.339
BERASTEGI	212.621	240.828	201.948	258.037	252.023	399.998	476.846	281.120	359.699	256.770
ELGETA	419.705	552.185	487.110	757.872	577.067	519.379	546.406	585.713	792.988	832.876
ORMAIZTEGI	415.417	427.511	486.307	553.263	513.290	465.886	520.980	453.034	396.559	425.488
SEGURA	317.909	347.483	380.557	416.123	471.289	494.403	468.464	426.445	464.467	385.302
ASTEASU	718.852	597.101	558.739	830.840	1.090.757	1.199.688	888.460	1.145.123	891.327	936.369
ZALDIBIA	338.538	336.072	263.395	332.766	404.481	398.611	532.609	756.093	391.639	482.881
LEGORRETA	431.981	419.868	433.591	554.325	788.945	494.932	506.156	616.967	555.925	571.633
ZEGAMA	335.920	338.265	465.571	669.417	637.207	390.249	413.776	420.089	508.872	
IRURA	434.120	736.584	659.312	829.718	542.924	669.289	801.688	1.094.277	829.036	751.953
ATAUN	345.602	372.185	408.174	443.117	510.639	558.778	474.099	533.714	462.165	370.885
ALEGIA	320.471	328.815	327.087	368.113	556.951	546.153	558.956	762.115	507.804	540.814
ANOETA	456.509	458.760	428.216	502.690	591.730	638.420	605.160	571.782	588.176	1.008.880
MENDARO	849.250	557.588	583.846	814.759	768.250	728.780	770.003	725.092	726.492	737.218
AIA	739.062	677.335	667.823	1.200.283	969.383	894.693	1.045.146	1.001.393	1.075.147	1.024.876
ANTZUOLA	615.834	706.363	734.411	710.891	759.765	597.946	600.981	655.224	770.524	841.514
IDIAZABAL	1.129.738	902.644	1.024.766	1.177.143	1.345.199	1.101.778	985.211	1.090.762	1.049.558	1.277.621
GETARIA	1.043.528	1.031.808	940.438	958.231	895.410	969.469	1.015.913	1.142.865	1.382.755	1.201.145
ZIZURKIL	716.553	766.632	907.762	909.728	677.848	772.592	769.147	1.083.225	879.564	897.479
ZESTOA	1.227.989	1.325.533	1.264.028	1.705.053	2.364.934	2.164.992	1.896.406	2.138.331	1.969.711	2.291.115
SORALUZE	1.435.028	1.089.662	1.000.253	923.288	1.098.354	1.136.544	1.111.826	1.157.782	1.180.512	1.280.575
ESKORIATZA	1.672.508	1.920.370	1.746.102	1.916.495	2.348.974	2.366.881	2.085.749	2.228.116	2.618.573	2.372.665
IBARRA	803.429	876.077	957.823	1.871.009	1.315.335	1.599.338	1.707.939	1.580.695	1.410.513	1.593.983
ASTIGARRAGA	2.260.888	2.340.221	2.164.079	2.947.129	2.436.768	2.509.984	2.967.217	2.619.691	3.356.539	3.421.497
MUTRIKU	1.921.494	1.314.824	1.166.884	1.517.277	1.355.546	1.637.078	1.944.775	1.728.762	1.757.053	1.843.645
ORIO	1.784.672	1.238.827	3.185.917	1.468.466	2.141.348	1.932.785	1.814.621	2.270.741	2.521.888	2.528.054
LAZKAO	1.694.471	1.783.458	1.970.816	2.053.424	2.643.549	2.341.862	2.903.575	2.797.183	2.714.108	2.665.194
DEBA	2.586.004	3.191.297	2.810.780	3.286.977	3.260.584	2.701.133	3.011.577	3.118.966	3.012.703	2.968.072
VILLABONA	1.444.143	1.600.719	1.726.507	1.900.092	2.064.571	2.247.128	2.307.172	2.029.164	2.186.893	2.189.676
LEZO	2.275.383	2.620.277	2.532.518	2.434.265	2.861.194	2.939.814	3.166.142	3.205.543	3.360.996	3.346.754
USURBIL	3.216.828	2.792.796	3.419.334	3.633.365	3.772.451	4.071.349	3.873.539	4.470.533	4.937.965	4.919.728
URNIETA	2.373.785	2.909.686	2.896.882	3.269.969	3.349.289	3.633.955	3.734.298	3.648.488	3.791.026	3.842.766
ARETXABAILETA	2.179.540	2.682.741	2.372.956	3.073.326	3.081.618	5.538.075	3.252.491	2.978.263	3.304.866	3.267.759
URRET XU	2.010.191	2.026.673	1.826.964	2.624.826	2.342.902	2.213.427	2.044.313	2.139.075	2.276.242	2.635.411
LEGAZPI	2.907.090	2.419.245	2.857.855	2.673.736	2.957.123	3.011.996	3.277.081	3.371.081	3.446.929	3.819.124
ZUMAJA	3.477.016	3.899.265	4.484.879	4.597.885	4.812.195	4.815.484	4.851.142	4.867.678	5.270.893	5.552.449
ORDIZIA	3.821.287	3.961.861	4.335.090	4.151.853	4.432.938	4.734.504	5.142.649	5.224.558	4.334.075	4.502.678
OIARTZUN	5.098.800	4.510.187	5.776.907	6.029.373	6.781.152	7.208.442	6.786.000	6.763.691	6.873.810	7.181.463
ZUMARRAGA	3.310.888	4.020.013	4.051.381	4.534.073	5.147.809	4.354.447	3.628.575	3.996.567	4.250.484	4.746.056
ONATI	5.299.894	6.016.484	6.445.695	7.003.481	7.422.613	7.138.395	8.160.155	6.767.829	6.573.638	7.247.692
ELGOIBAR	5.153.723	5.886.748	4.982.415	5.026.643	5.456.148	4.652.093	5.638.979	5.836.406	5.916.616	6.371.236
AZKOITIA	4.029.342	4.002.972	4.088.324	5.315.711	5.976.377	6.437.096	6.291.872	5.460.226	5.626.917	5.762.304
BEASAIN	4.997.751	5.219.678	5.664.946	5.194.370	4.870.064	4.932.108	5.483.286	5.483.294	5.389.906	5.376.005
AZPEITIA	6.146.039	7.412.292	6.667.058	7.309.929	7.824.317	9.960.941	8.817.114	9.266.436	8.942.636	9.335.545
BERGARA	6.615.346	7.419.367	7.381.468	7.963.557	8.311.623	9.188.460	10.260.232	10.435.842	10.383.261	10.433.429
ANDAIN	5.093.122	5.337.791	5.380.114	4.953.800	5.233.896	6.374.790	7.478.887	8.569.364	7.707.814	7.828.404
PASAJA	5.338.160	5.347.887	5.602.994	5.910.972	6.176.764	6.935.880	6.869.723	6.557.865	8.207.534	6.964.374
HONDARRIBIA	8.303.434	9.022.039	9.958.814	9.836.650	10.161.907	11.556.327	11.638.402	11.771.121	12.540.116	11.792.708
LASARTE-ORIA	6.264.012	5.950.321	6.689.059	6.436.676	7.868.929	7.351.345	7.705.710	7.921.412	9.347.887	8.206.731
TOLOSA	9.237.227	8.562.720	9.299.571	9.767.288	10.172.193	9.707.065	11.615.867	9.416.304	9.665.871	10.747.639
HERNANI	6.778.690	8.641.101	8.671.116	9.106.689	9.541.076	10.161.107	11.985.479	11.670.078	12.447.038	12.996.593
ARRASATE	9.386.390	9.178.751	10.506.011	12.434.384	14.547.316	14.927.910	14.389.795	13.997.164	14.648.847	14.638.885
ZARAUZ	8.060.326	8.028.421	8.219.965	9.482.763	9.748.291	10.492.329	11.901.453	12.487.995	12.901.813	15.299.909
EIBAR	11.380.942	11.718.762	12.565.955	11.150.392	11.828.313	13.211.789	11.607.313	12.737.961	14.043.825	14.014.020
ERRENTERIA	12.006.223	13.806.954	14.971.064	14.942.984	15.667.088	17.110.154	17.348.872	17.886.576	18.140.815	18.039.8

ZERGA AHALMENA
CAPACIDAD FISCAL

	2003	2004	2005	2006	2007	2008	2009	2010	2011	2012
OREXA	5.874	5.939	6.379	6.739	7.168	7.418	7.036	7.652	9.365	9.180
BALIARRAIN	4.248	4.224	4.722	4.832	5.627	5.325	4.952	5.416	8.391	9.040
GAINZA	7.802	8.208	8.768	8.528	8.549	8.730	8.422	8.816	10.074	9.703
ALTZAGA	3.058	3.015	3.500	3.717	3.781	3.914	3.991	3.978	9.209	9.362
GAZTELU	6.513	6.605	7.347	7.698	7.454	7.832	7.583	7.792	10.370	10.796
BEIZAMA	12.942	13.045	13.659	13.614	14.160	14.424	14.114	14.572	16.279	15.784
ORENDAIN	9.716	9.574	10.116	10.361	10.423	10.500	10.165	10.622	12.080	12.458
ARAMA	23.147	22.073	24.788	26.463	26.801	28.619	28.212	29.555	37.367	37.087
ELDUAIN	22.902	22.662	23.229	23.556	24.514	23.816	23.705	24.804	27.795	27.853
LARRAUL	10.471	10.515	10.869	11.944	11.452	12.680	12.349	12.584	15.859	16.025
MUTILOA	10.828	10.839	11.942	12.388	12.935	12.623	12.739	13.098	17.601	18.765
ZERAIN	17.797	17.814	18.640	18.951	19.182	19.319	18.723	19.302	21.847	21.858
LEINTZ-GATZAGA	12.797	13.172	13.846	14.260	15.215	15.442	15.456	15.672	18.122	19.169
BELAUNTZA	33.069	32.792	33.623	32.273	34.820	31.475	35.001	35.338	37.396	37.430
ALBIZTUR	22.631	22.097	23.524	26.393	26.676	26.739	25.977	27.012	32.529	33.567
ABALTZISKETA	23.753	23.996	24.654	24.694	25.423	25.748	25.398	26.279	23.293	21.484
ALKIZA	18.241	18.271	19.021	19.297	19.800	20.300	20.027	20.614	25.258	25.220
HERNIALDE	14.590	14.962	15.058	15.666	15.719	15.871	15.970	15.943	22.210	22.194
LEABURU	29.049	28.594	29.349	29.594	30.921	31.192	31.598	34.576	35.657	36.237
ALTZO	42.929	37.566	43.861	49.411	54.750	46.611	59.592	56.840	70.285	73.682
ADUNA	77.753	80.611	79.847	82.835	83.511	87.411	85.468	86.017	103.621	105.445
IKAZTEGIETA	32.643	32.388	33.015	32.614	62.239	38.397	35.308	35.816	33.906	38.484
GABIRIA	38.795	39.032	40.320	40.629	41.113	41.328	40.621	42.384	44.131	44.862
BIDEGOIAN	34.090	33.694	35.627	36.694	37.278	37.851	37.452	37.673	38.836	38.380
BERROBI	41.078	41.082	41.670	41.698	42.349	42.843	42.852	43.470	48.276	48.366
ERREZIL	47.310	47.058	49.238	49.090	49.582	50.212	49.484	50.517	52.302	53.188
EZKIO-ITSASO	70.177	69.956	71.894	72.103	72.777	73.735	73.815	74.128	75.696	78.849
LIZARTZA	40.963	40.692	41.345	42.352	45.816	47.598	49.279	50.986	56.261	57.494
ITSASONDO	36.929	38.264	39.595	40.167	39.973	40.054	39.920	40.259	45.833	45.699
AIZARNAZABAL	51.408	52.307	54.722	55.542	57.469	60.699	60.181	59.701	71.440	68.471
OLABERRIA	148.232	152.154	154.107	155.316	158.369	158.637	163.020	170.246	180.729	183.194
AMEZKETA	75.302	75.945	76.745	77.426	78.359	80.604	81.159	81.108	88.809	88.858
BERASTEGI	77.564	78.490	79.774	80.635	82.355	82.486	82.176	84.597	94.689	95.069
ELGETA	74.669	75.079	81.227	80.938	82.062	84.392	84.483	93.562	114.799	119.850
ORMAIZTEGI	83.347	83.459	86.486	87.952	88.379	89.662	89.376	89.521	107.780	105.955
SEGURA	66.440	66.825	69.502	72.564	71.965	77.687	78.325	80.371	96.708	99.373
ASTEASU	109.011	111.519	117.596	122.039	121.150	128.249	130.207	129.803	150.203	150.425
ZALDIBA	128.956	127.231	129.168	132.241	132.671	135.715	136.570	136.826	150.143	152.964
LEGORRETA	88.642	90.995	97.836	98.666	100.888	101.859	91.727	103.440	114.974	118.108
ZEGAMA	73.327	73.608	77.729	80.152	84.425	83.548	83.981	83.981	102.134	104.949
IRURA	93.471	94.895	100.199	104.731	100.974	115.730	121.723	117.575	155.846	150.107
ATAUN	75.882	78.311	81.052	82.376	87.296	88.179	88.013	90.648	105.391	109.391
ALEGIA	82.702	82.702	89.313	89.046	90.107	92.241	89.841	93.531	108.287	109.390
ANOETA	108.232	107.721	110.217	111.372	112.443	113.169	113.221	116.354	121.707	125.693
MENDARO	56.001	58.545	62.184	71.454	76.056	80.836	81.122	84.826	118.746	122.418
AIA	150.430	151.397	155.172	149.636	161.994	160.990	159.347	164.920	171.048	173.591
ANTZUOLA	116.158	117.775	121.706	129.626	132.933	133.539	132.207	134.496	158.211	162.530
IDIAZABAL	157.030	165.121	176.613	178.341	186.546	191.272	189.398	194.434	221.959	251.404
GETARIA	154.498	159.222	162.185	166.149	166.986	167.303	168.660	170.833	189.991	197.014
ZIZURKIL	187.278	185.903	188.212	188.506	187.970	188.673	188.015	189.667	209.595	210.835
ZESTOA	193.554	193.058	196.342	206.406	219.758	253.324	262.791	270.863	323.750	335.195
SORALUZE	171.004	172.052	174.839	176.449	182.545	187.814	183.880	184.826	218.017	221.161
ESKORIATZA	238.812	248.932	257.703	263.816	273.550	276.283	274.668	286.952	327.273	327.636
IBARRA	188.705	192.756	197.228	195.909	209.287	220.102	223.490	233.019	270.785	278.680
ASTIGARRAGA	355.790	369.760	378.435	387.456	394.646	417.815	431.088	439.577	508.386	513.341
MUTRIKU	224.693	227.313	232.948	235.065	242.557	249.593	244.736	252.269	293.578	296.776
ORIO	220.869	222.112	230.296	234.699	236.737	249.102	251.305	256.235	310.338	317.087
LAZKAO	327.743	333.761	349.390	356.903	371.318	384.418	386.205	385.006	447.159	446.472
DEBA	379.192	376.152	398.763	424.162	452.349	474.312	480.643	487.296	522.986	530.441
VILLABONA	287.709	290.560	295.304	296.964	299.734	304.360	296.592	301.849	344.533	347.255
LEZO	335.195	334.300	342.214	343.612	351.288	354.557	353.250	360.231	442.963	452.844
USURBIL	484.503	481.079	506.961	512.657	522.330	527.064	537.015	530.129	658.662	667.763
URNIETA	423.350	420.701	440.173	435.894	443.278	456.173	450.293	460.641	548.794	554.822
ARETXABALETA	365.245	366.075	376.489	383.368	390.807	398.191	399.941	402.358	473.380	490.655
URRETXU	328.548	332.581	338.156	339.538	345.411	345.677	347.763	365.555	453.082	446.294
LEGAZPI	483.783	483.597	498.009	504.868	508.801	523.611	524.811	551.955	620.033	640.188
ZUMAIA	467.911	495.849	503.176	517.877	545.824	558.365	563.413	578.982	666.190	683.548
ORDIZIA	453.794	456.581	478.117	498.689	502.946	512.019	504.078	524.398	598.251	603.072
OIARTZUN	930.382	954.892	990.953	993.126	1.025.946	1.049.097	1.125.992	1.075.278	1.137.658	1.176.231
ZUMARRAGA	467.979	470.874	483.445	488.589	521.223	529.601	530.391	538.391	624.693	634.480
ONATI	712.595	722.136	752.315	763.951	787.711	797.426	793.087	821.355	924.027	935.841
ELGOIBAR	672.763	666.757	696.440	714.339	734.605	743.448	738.816	754.951	853.211	862.825
AZKOITIA	557.018	557.707	576.851	598.310	609.004	616.054	620.914	628.963	744.769	749.990
BEASAIN	733.444	735.010	770.915	783.951	786.510	791.886	793.894	812.015	926.746	949.846
AZPEITIA	945.655	943.914	978.940	956.701	1.012.357	1.018.465	1.014.819	1.026.345	1.142.218	1.152.217
BERGARA	932.918	932.389	961.553	978.521	1.001.466	1.034.877	1.058.731	1.086.680	1.212.570	1.239.769
ANDAIN	797.901	797.149	828.733	849.282	865.236	881.388	887.817	896.145	1.025.638	1.012.357
PASAI	763.511	767.653	778.416	795.125	804.033	805.523	801.497	800.348	919.071	922.321
HONDARRIBIA	992.733	1.024.832	1.074.523	1.102.707	1.124.249	1.146.202	1.142.717	1.176.984	1.354.947	1.387.634
LASARTE-ORIA	924.801	941.955	976.969	988.566	1.007.183	1.021.857	1.010.891	1.084.153	1.198.801	1.225.484
TOLOSA	958.429	956.755	990.194	1.002.871	1.011.074	1.022.535	1.003.875	1.015.985	1.176.747	1.191.003
HERNANI	1.156.741	1.165.369	1.205.139	1.225.297	1.247.134	1.274.165	1.236.509	1.288.569	1.481.289	1.508.485
ARRASATE	1.426.401	1.446.048	1.510.247	1.530.375	1.540.040	1.572.935	1.573.757	1.660.305	1.860.796	1.875.582
ZARAUZ	1.255.982	1.276.884	1.323.138	1.351.062	1.365.536	1.380.810	1.375.892	1.396.993	1.574.675	1.582.779
EIBAR	1.336.626	1.337.311	1.372.850	1.392.826	1.409.429	1.451.109	1.445.125	1.565.496	1.690.019	1.743.123
ERREENTERIA	1.620.417	1.651.211	1.722.086	1.744.270	1.771.447	1.853.462	1.834.243	1.901.754	2.214.994	2.252.452
IRUN	3.220.667	3.320.929	3.453.083	3.543.440	3.618.723	3.685.111	3.653.811	3.696.142	4.217.146	4.192.974
DONOSTIA	12.627.224	12.880.806	13.369.214	13.847.673	14.020.297	14.301.618	14.172.817	14.678.270	15.880.164	16.064.484
GIPUZKOA	41.875.259	42.485.740	44.061.737	45.058.583	45.964.605	46.914.709	46.779.082	48.149.422	53.981.374	54.690.358
0-1000	1.027.035	1.029.146	1.065.019	1.086.845	1.144.206	1.127.948	1.139.570	1.162.774	1.300.826	1.318.181
1.000-5.000	3.256.196	3.312.666	3.423.668	3.471.526	3.343.814	3.471.747	3.483.876	3.574.421	4.140.422	4.235.079
5.000-10.000	5.488.224	5.548.240	5.748.001	5.842.358						

JASOTAKO TRANSFERENTZIA ARRUNTAK
TRANSFERENCIAS CORRIENTES RECIBIDAS

	2002	2003	2004	2005	2006	2007	2008	2009	2010	2011
OREXA	121.934	145.320	177.347	140.413	142.255	163.125	144.976	137.814	162.755	167.758
BALIARRAIN	140.795	198.185	148.999	152.394	164.420	154.446	176.669	182.948	188.083	166.653
GAINTZA	142.766	162.134	156.353	158.976	169.061	182.376	161.469	137.704	161.713	142.996
ALTZAGA	182.758	155.887	184.284	168.459	207.269	252.260	179.382	166.069	205.826	157.606
GAZTELU	187.676	159.352	191.401	159.556	175.045	193.224	165.217	154.383	182.542	151.879
BEIZAMA	148.450	179.846	168.673	173.378	229.387	203.554	217.905	181.018	234.117	212.870
ORENDAIN	256.914	167.915	188.753	214.262	196.155	185.122	251.809	239.847	226.856	213.366
ARAMA	167.271	191.279	394.042	182.843	205.679	229.802	213.506	184.515	225.000	186.911
ELDUAIN	160.691	173.746	172.530	180.401	190.290	192.523	238.341	199.749	197.064	146.725
LARRAUL	143.917	176.611	159.074	191.220	189.604	195.412	203.115	173.212	210.866	188.343
MUTILOA	157.865	176.122	180.369	207.719	200.747	257.432	243.014	230.418	232.097	188.862
ZERAIN	174.739	190.533	199.399	219.980	222.556	255.043	289.187	219.287	256.620	253.942
LEINTZ-GATZAGA	183.249	213.389	199.699	205.565	221.929	258.340	228.242	311.836	254.041	238.839
BELAUNTZA	192.684	216.795	219.034	236.960	245.729	251.028	287.675	256.641	248.310	213.771
ALBITZUR	322.992	208.780	206.837	242.526	337.121	370.192	269.746	192.881	256.293	229.929
ABALTZISKETA	259.907	223.495	225.968	253.817	253.110	293.213	285.824	320.560	270.623	244.041
ALKIZA	173.494	195.889	195.203	220.782	226.143	269.660	250.479	226.216	268.555	243.126
HERNALDE	191.105	215.014	215.074	228.621	252.596	257.283	292.300	241.888	291.162	248.147
LEABURU	224.169	240.955	313.423	265.454	305.460	319.146	288.066	258.249	310.989	255.429
ALTZO	225.439	328.113	262.952	319.919	294.531	324.723	353.644	334.943	323.402	241.142
ADUNA	219.585	263.135	263.590	287.944	310.809	359.276	736.252	136.906	293.752	258.784
IKAZTEGIETA	227.748	253.241	272.848	295.062	313.041	339.690	337.465	335.247	343.110	354.420
GABIRIA	263.164	289.871	297.729	308.420	309.360	354.967	373.190	342.838	393.486	305.879
BIDEGOIAN	242.215	253.796	290.951	334.927	376.961	425.418	415.849	412.549	478.294	445.773
BERRROBI	303.448	471.585	338.949	368.387	384.264	407.398	478.013	577.766	433.718	285.218
ERREZIL	302.878	324.602	362.401	413.237	447.443	512.049	465.362	441.921	468.015	431.022
EZKIO-ITSASO	305.463	379.013	377.188	427.866	455.986	479.368	432.700	398.490	482.400	508.803
LIZARTZA	308.288	335.927	378.949	390.981	424.176	522.597	400.723	356.265	401.300	372.745
ITSASONDO	301.439	338.838	404.161	410.833	446.069	467.920	494.139	403.404	476.874	387.830
AIZARNAZABAL	294.789	321.605	316.608	469.598	407.007	389.557	501.500	383.909	440.961	445.763
OLABERRIA	459.603	525.558	512.960	555.670	579.821	629.025	603.557	537.220	609.884	559.859
AMEZKETA	449.871	501.512	508.350	580.226	602.981	620.735	717.566	672.084	637.344	609.558
BERASTEGI	438.986	471.844	512.608	576.062	595.665	600.745	855.465	732.394	685.398	501.468
ELGETA	481.287	553.856	572.974	725.949	785.576	850.126	854.044	852.941	871.083	785.193
ORMAIZTEGI	496.739	545.232	547.355	594.535	718.506	820.214	790.139	756.068	785.545	710.770
SEGURA	514.189	566.854	597.260	696.710	730.186	856.125	934.935	942.642	851.514	939.851
ASTEASU	516.123	689.495	765.741	821.640	863.390	920.197	921.064	1.036.512	885.869	782.665
ZALDIBIA	685.013	754.008	781.017	880.064	931.115	970.009	927.372	884.529	931.428	857.633
LEGORRETA	628.272	680.492	670.163	767.239	819.681	913.634	882.112	859.997	909.819	794.047
ZEGAMA	1.672.910	2.544.477	945.278	904.875	1.037.833	1.143.996	977.322	972.911	1.158.171	1.025.895
IRURA	408.719	433.712	504.645	669.573	692.493	824.530	745.656	696.627	916.029	883.961
ATAUN	651.983	733.616	744.502	868.628	872.169	988.415	991.257	908.866	971.436	948.971
ALEGIA	736.254	822.883	861.246	924.109	1.058.715	1.123.981	1.087.808	1.050.667	1.097.218	1.050.349
ANOETA	717.625	830.754	899.131	987.988	1.064.385	1.171.557	1.158.315	1.078.700	1.164.993	999.075
MENDARO	618.635	661.387	770.586	847.132	980.955	1.238.406	1.269.100	1.220.197	1.398.263	1.315.747
AIA	779.579	874.138	916.076	966.885	1.115.681	1.457.195	1.263.211	1.126.771	1.202.884	1.065.042
ANTZUOLA	852.682	923.571	1.006.224	1.100.695	1.294.235	1.415.278	1.315.719	1.425.308	1.482.041	1.456.390
IDIAZABAL	934.334	1.031.973	1.066.120	1.241.972	1.401.425	1.631.149	1.660.329	1.590.316	1.651.404	1.543.017
GETARIA	1.053.012	1.202.708	1.246.702	1.415.377	1.619.606	1.785.462	1.745.808	1.692.943	1.704.041	1.860.251
ZIZURKIL	1.207.481	1.374.751	1.474.857	1.653.491	1.887.805	2.422.132	2.356.445	1.515.069	1.584.198	1.415.627
ZESTOA	1.422.781	1.662.646	1.651.277	1.841.110	2.008.776	2.248.252	2.213.263	2.023.991	2.274.851	2.066.628
SORALUZE	1.983.041	2.017.128	2.045.956	2.648.369	2.547.539	2.795.254	2.695.270	2.395.713	2.606.191	2.194.967
ESKORIATZA	1.691.866	2.079.150	2.093.994	2.287.637	2.509.935	2.656.417	2.658.998	2.454.975	2.793.728	2.363.683
IBARRA	1.782.681	2.133.649	2.235.435	2.495.965	2.726.709	3.022.445	2.938.603	2.362.450	2.697.478	2.356.087
ASTIGARRAGA	1.598.961	1.874.310	2.252.029	2.472.078	2.750.100	2.814.397	2.967.852	2.522.477	2.779.040	2.418.955
MUTRIKU	2.393.304	2.602.702	2.562.570	2.790.686	2.942.536	3.248.599	3.135.542	2.887.289	3.278.639	2.714.375
ORIO	2.235.442	2.227.302	2.253.359	2.601.109	2.837.603	3.080.464	3.042.293	3.400.895	2.395.177	2.837.201
LAZKAO	2.032.349	2.329.907	2.476.213	2.791.199	2.944.869	3.242.699	3.182.365	2.820.849	3.119.069	2.826.842
DEBA	2.498.842	2.620.751	2.875.173	3.338.300	4.076.021	4.012.581	3.810.917	3.466.664	3.824.923	3.363.182
VILLABONA	2.414.954	3.017.102	3.051.268	3.454.404	3.758.992	4.188.277	4.121.410	3.789.214	3.955.350	3.641.128
LEZO	2.658.296	3.078.762	3.214.614	3.584.634	3.856.765	4.101.582	3.910.367	3.639.177	4.039.663	3.421.729
USURBIL	2.473.987	2.848.859	3.221.286	3.593.335	4.006.952	4.050.293	4.485.739	4.287.862	4.836.118	4.532.541
URNIETA	2.413.610	2.804.524	2.954.899	3.184.493	3.707.248	4.376.672	3.761.551	3.474.781	3.764.759	3.361.178
ARETXABALETA	2.957.167	3.091.522	3.248.876	3.689.600	4.119.529	4.386.193	4.405.683	3.939.482	4.388.350	3.854.519
URRETUXU	2.974.956	3.214.623	3.502.169	3.988.277	4.400.301	4.683.137	4.715.300	4.252.972	4.438.465	4.101.784
LEGAZPI	4.296.370	4.439.900	4.775.190	5.194.402	5.537.821	6.325.349	6.567.255	5.808.954	4.707.735	5.411.672
ZUMAJA	4.058.821	4.609.309	4.830.638	5.461.602	5.939.687	6.550.610	6.397.888	5.887.505	6.592.148	6.110.049
ORDIZIA	4.497.441	5.398.395	5.585.007	6.700.260	6.793.375	7.598.191	7.749.881	7.275.316	8.179.587	8.221.384
OIARTZUN	3.862.562	5.014.962	5.364.547	6.360.419	6.666.443	6.861.783	6.980.196	6.153.686	6.748.430	5.880.276
ZUMARRAGA	4.331.264	5.192.565	5.467.885	6.121.778	6.708.677	7.142.196	6.801.774	5.923.724	6.612.441	6.017.443
ONATI	5.434.795	6.176.924	6.271.225	6.754.104	7.471.882	7.248.739	7.630.639	7.652.378	8.322.399	7.948.928
ELGOIBAR	4.744.987	5.884.188	6.239.744	6.592.439	7.253.949	8.046.443	7.854.036	6.977.276	7.824.095	7.462.095
AZKOITIA	4.767.080	5.490.670	5.742.547	7.112.365	7.384.599	8.098.315	7.915.074	7.283.644	8.275.528	7.713.555
BEASAIN	5.506.142	6.478.545	6.599.898	7.394.075	8.070.178	8.776.293	8.722.248	8.056.632	8.981.154	7.869.675
AZPEITIA	6.230.492	7.352.525	7.574.463	8.296.402	9.394.893	9.983.626	9.378.835	8.387.591	9.300.401	8.195.497
BERGARA	7.645.136	8.424.495	9.122.561	9.855.695	10.452.869	11.586.435	11.370.789	10.796.340	11.565.194	10.141.949
ANDAIN	7.431.641	8.162.639	8.806.650	8.494.110	9.802.018	11.427.102	11.025.437	10.505.422	11.676.632	11.073.053
PASAJA	8.565.022	9.778.582	9.896.125	10.642.696	11.606.999	12.566.513	12.762.391	11.219.180	12.264.621	11.037.450
HONDARRIBIA	6.589.401	7.224.319	7.699.490	8.792.597	9.664.229	10.434.466	10.204.383	9.096.562	10.159.550	9.055.029
LASARTE-ORIA	8.724.849	10.283.085	10.241.157	10.594.197	11.645.493	12.262.122	12.225.451	11.180.137	12.226.413	10.648.994
TOLOSA	9.267.332	10.998.631	11.557.284	12.928.591	14.327.094	15.202.218	14.657.971	13.731.279	15.255.920	14.285.132
HERNANI	8.809.039	11.294.154	12.461.068	12.812.025	14.464.450	15.655.588	15.448.416	14.251.985	15.275.471	14.214.203
ARRASATE	11.085.310	12.453.213	12.539.457	14.054.126	15.223.177	16.415.193	15.589.353	14.299.798	15.765.248	14.070.035
ZARAUZ	9.492.298	11.217.894	11.875.490	12.853.262	14.116.261	14.585.295	14.226.091	12.809.725	14.686.870	

APARTEKO SARRERAK INGRESOS EXTRAORDINARIOS

	2002	2003	2004	2005	2006	2007	2008	2009	2010	2011
OREXA	8.616	6.918	1.905	5.555	7.316	4.390	1.340	16.069	5.247	2.177
BALIARRAIN	222	0	0	281	241	14.785	13.041	14.808	31.304	5.296
GAINTZA	4.708	2.712	3.484	11.875	7.362	5.578	20.755	8.889	18.685	12.211
ALTZAGA	8.615	4.549	13.492	9.085	9.394	874	37.724	6.732	921	4.467
GAZTELU	10.290	1.550	9.888	4.597	3.754	3.281	26.482	4.700	7.180	52.609
BEIZAMA	11.571	79.799	90.143	22.289	161.929	4.704	27.202	123.250	46.354	22.876
ORENDAIN	0	1.283	1.798	1.893	3.278	6.924	6.567	3.449	7.232	1.595
ARAMA	2.283	39.996	2.623	54.486	1.211	5.971	10.169	2.703	2.223	30.702
ELDUAIN	5.367	16.455	24.231	20.336	1.980	18.818	44.185	59.362	4.688	1.276
LARRAUL	4.425	4.454	123.827	84.340	6.078	7.118	4.991	3.844	5.831	9.352
MUTILOA	13.543	15.595	54.063	72.299	34.482	26.569	12.165	17.708	23.041	28.527
ZERAIN	12.982	21.969	10.785	4.985	16.754	11.232	16.170	6.562	19.392	8.245
LEINTZ-GATZAGA	18.551	24.395	36.420	27.687	126.088	40.748	33.143	7.794	15.913	39.900
BELAUNTZA	24.055	40.055	29.754	11.789	53.162	23.939	27.802	17.796	24.637	8.085
ALBIZTUR	113.482	14.961	34.470	73.173	40.402	78.655	10.099	25.312	7.124	19.340
ABALTZISKETA	15.098	7.828	466	16.657	8.800	20.027	27.401	11.417	84.504	10.918
ALKIZA	8.854	43.768	4.533	79.465	25.530	14.619	18.785	9.328	15.002	7.674
HERNALDE	28.170	29.918	17.663	5.857	6.430	9.523	11.838	16.183	6.103	16.875
LEABURU	12.679	18.577	6.432	5.297	155.216	15.236	98.126	1.848	-1.774	3.532
ALTZO	78.931	42.773	36.985	104.170	88.770	12.513	127.864	21.127	13.558	14.480
ADUNA	73.505	87.618	56.341	39.838	144.380	33.202	56.133	87.844	17.003	16.415
IKAZTEGIETA	40.591	73.770	68.829	34.591	9.559	20.268	16.135	81.102	174.819	9.955
GABIRIA	14.568	36.086	103.803	13.449	109.060	144.945	12.340	20.495	89.373	21.609
BIDEGOIAN	9.119	91.865	6.379	20.555	31.345	42.410	27.059	3.164	8.718	9.059
BERROBI	19.036	28.215	111.766	12.003	8.249	7.306	90.198	20.967	13.022	13.406
ERREZIL	27.891	35.341	20.976	39.718	59.614	45.226	25.520	46.592	30.726	22.272
EZKIO-ITSASO	21.618	46.315	65.050	54.716	47.175	296.254	97.236	122.790	91.223	78.407
LIZARTZA	22.430	109.357	123.370	37.814	106.357	40.287	7.750	72.196	8.166	9.553
ITSASONDO	39.709	22.821	33.503	101.134	37.076	39.542	10.899	11.735	9.990	9.132
AIZARNAZABAL	83.057	89.677	139.637	134.333	76.646	201.530	57.922	36.440	19.267	35.368
OLABERRIA	90.990	94.348	105.412	206.059	301.866	288.717	336.007	167.403	111.387	243.364
AMEZKETA	2.047	11.594	15.946	3.964	30.402	150.250	40.397	23.540	31.322	39.850
BERASTEGI	43.559	31.343	22.534	73.846	48.943	59.515	38.202	31.631	130.758	9.850
ELGETA	54.410	163.104	190.815	400.673	171.566	92.277	99.648	87.648	100.870	152.851
ORMAIZTEGI	77.247	48.448	193.215	132.578	78.758	56.247	59.896	30.585	33.136	27.593
SEGURA	85.570	93.232	113.102	130.039	156.036	185.022	62.346	23.541	27.432	30.771
ASTEASU	264.733	89.527	92.868	159.670	227.264	356.995	81.654	96.176	40.200	53.623
ZALDIBIA	45.307	60.992	55.305	52.236	124.869	89.363	137.102	21.536	33.113	53.542
LEGORRETA	95.748	78.353	75.116	95.776	311.557	50.585	57.324	129.738	41.322	52.006
ZEGAMA	79.127	61.517	170.382	330.392	182.660	229.760	74.004	50.421	53.448	54.466
IRURA	132.949	353.110	312.872	461.963	52.349	188.349	249.740	440.698	129.856	132.903
ATAUN	40.323	59.840	87.587	99.671	153.064	180.942	115.645	109.897	40.490	24.993
ALEGIA	34.562	89.134	67.969	55.821	192.312	147.729	155.102	139.139	94.106	109.769
ANOETA	138.202	445.068	44.132	45.699	68.607	50.766	91.964	33.941	86.291	419.462
MENDARO	441.957	249.819	215.228	388.256	242.134	137.023	157.879	100.646	61.921	79.774
AIA	369.239	120.220	199.730	667.364	377.502	215.586	343.285	262.361	263.796	205.052
ANTZUOLA	179.609	222.012	274.377	142.298	159.453	71.737	86.424	104.501	94.887	130.610
IDIAZABAL	416.440	79.505	144.250	274.766	416.567	216.626	100.346	207.516	111.805	60.941
GETARIA	352.190	179.320	167.942	206.564	256.879	335.004	297.342	254.162	444.203	300.835
ZIZURKIL	36.012	41.139	188.203	157.982	72.520	94.945	98.812	380.632	59.664	128.859
ZESTOA	327.323	531.928	301.804	704.703	1.255.526	794.853	325.859	313.737	180.599	279.333
SORALUZE	547.270	151.977	147.948	197.128	329.312	262.126	100.684	221.697	51.024	69.623
ESKORIATZA	441.685	611.219	464.422	446.499	788.858	638.521	190.414	208.106	401.691	302.775
IBARRA	65.240	101.573	43.032	876.175	381.021	478.931	500.863	215.746	127.666	208.551
ASTIGARRAGA	514.579	311.295	509.397	1.315.859	601.516	554.724	863.196	524.530	1.078.329	1.091.171
MUTRIKU	744.370	247.958	263.520	435.708	229.665	427.951	655.018	312.603	277.528	295.435
ORIO	144.317	480.322	594.704	126.790	922.985	398.345	269.969	645.090	634.368	659.542
LAZKAO	359.698	297.667	272.032	222.691	656.456	240.262	618.701	472.397	318.602	218.782
DEBA	304.719	544.014	353.468	523.767	610.424	649.702	492.534	362.991	294.937	266.155
VILLABONA	261.317	117.182	150.285	195.654	489.325	621.115	561.562	162.598	524.269	223.390
LEZO	300.459	563.417	342.236	177.393	463.557	1.269.719	392.587	658.415	798.103	303.796
USURBIL	565.962	378.580	990.278	805.299	811.956	832.204	1.078.996	634.362	992.283	779.451
URNIETA	171.547	668.786	392.120	463.722	310.291	339.021	386.010	293.153	1.798.098	384.976
ARETXABALETA	348.186	746.593	324.027	378.028	666.770	2.805.055	440.002	491.155	793.673	591.073
URRET XU	478.497	343.326	501.351	1.231.970	802.059	625.263	559.866	621.546	618.724	818.280
LEGAZPI	463.024	264.059	594.112	286.243	542.774	314.410	434.017	556.259	409.065	608.000
ZUMAIA	481.979	1.188.132	1.415.912	1.088.456	1.076.145	1.066.226	736.528	435.777	1.054.759	853.178
ORDIZIA	423.157	463.275	706.718	608.302	687.067	860.953	890.713	842.841	564.489	970.173
OIARTZUN	774.653	605.341	2.122.235	1.581.330	1.663.489	2.915.927	1.377.433	1.061.245	1.013.543	1.189.214
ZUMARRAGA	587.392	824.244	535.271	737.879	947.486	1.307.089	697.296	896.638	1.006.872	638.490
ONATI	681.281	785.352	1.277.212	1.200.925	1.383.325	1.298.432	970.277	1.319.837	912.464	1.045.974
ELGOIBAR	1.160.481	1.771.931	812.493	1.003.490	1.265.253	801.085	741.518	535.146	546.596	1.061.391
AZKOITIA	869.135	1.172.322	746.416	750.374	635.151	767.360	768.830	536.731	942.692	643.905
BEASAIN	846.357	926.657	894.432	981.066	918.662	1.159.661	1.195.529	1.326.999	729.726	788.021
AZPEITIA	831.841	1.888.406	868.582	892.938	1.109.142	2.840.196	1.047.004	961.037	744.565	847.348
BERGARA	902.386	1.429.621	1.495.496	1.703.493	1.675.500	1.710.956	2.565.664	2.098.967	2.099.752	1.578.485
ANDAIN	1.522.111	1.297.538	943.778	946.522	762.451	1.072.782	624.990	716.981	996.884	784.510
PASAJA	1.163.464	1.122.696	1.327.104	1.526.541	1.031.837	1.738.375	1.435.965	1.057.552	2.379.857	888.284
HONDARRIBIA	1.682.962	1.810.508	2.195.073	1.890.157	1.595.616	2.754.115	2.322.535	1.817.566	2.478.738	1.951.774
LASARTE-ORIA	627.597	475.754	1.035.822	667.531	1.111.741	1.170.025	848.757	551.527	1.780.802	307.168
TOLOSA	1.492.764	728.215	1.109.516	1.416.786	3.574.483	1.946.444	3.716.439	2.338.911	1.923.134	2.290.042
HERNANI	1.046.920	2.277.930	1.749.345	1.370.473	1.234.527	1.160.277	2.220.822	1.640.215	1.362.815	2.230.836
ARRASATE	1.627.121	1.838.488	1.919.263	2.392.914	4.026.043	3.796.942	2.744.024	1.662.194	1.538.031	1.365.340
ZARAUZ	758.513	684.581	883.537	2.121.203	1.435.170	1.524.692	1.827.618	2.024.893	2.212.464	2.361.857
EIBAR	967.369	1.462.906	1.695.538	2.021.364	2.834.514	3.450.523	1.592.126	1.633.899	2.200.981	1.724.509
ERRENTERIA	1.428.132	3.505.681	3.707.927	3.629.942	3.430.947	3.298.194	2.878.003	2.108.302	1.833.609	1.631.652
IRUN	2.732.279	4.282.343	4.352.005	3.775.399	5.096.013	4.749.571	5.224.589	4.224.354	4.984.799	5.037.307
DONOSTIA	13.033.395	14.215.628	13.381.438	15.284.861	17.180.027	21.858.185	25.647.768	29.356.934	21.512.270	24.711.791
GIPUZKOA	45.393.670	54.727.688	55.389.447	61.169.459	69.450.027	78.894.165	73.604.865	69.690.689	67.108.282	64.838.007
0-1000	827.004	1.144.563	1.353.973	1.314.290	1.719.905	1.635.440	1.353.445	1.073.148	942.182	808.525
1.000-5.000	5.527.652	4.421.633	4.345.749	7.851.666	6.878.937	5.487.625	4.287.732	4.348.428	3.686.606	3.979.354
5.000-1										

GASTU OROKORRETARAKO DIRUZAINZAKO GERAKINA
REMANENTE DE TESORERÍA PARA GASTOS GENERALES

	2002	2003	2004	2005	2006	2007	2008	2009	2010	2011
OREXA	62.757	29.904	29.904	35.874	35.874	41.638	104.057	87.037	40.407	52.446
BALIARRAIN	269.792	158.303	50.532	375.718	512.052	100.430	188.224	139.469	893.128	300.797
GAINTZA	22.343	8.108	40.272	22.774	25.260	55.050	35.287	-3.529	-38.366	-41.251
ALTZAGA	84.068	94.435	197.512	161.042	89.669	102.941	137.781	103.297	80.667	89.328
GAZTELU	5.812	8.142	-12.168	38.865	-88.973	26.934	-42.619	-55.617	21.872	-13.551
BEIZAMA	103.291	91.538	41.465	41.465	57.753	269.800	34.251	32.368	5.000	684
ORENDAIN	132.381	126.677	119.556	137.477	137.477	5.852	21.576	67.977	284.047	136.069
ARAMA	1.075.785	927.813	960.711	935.831	799.356	895.418	1.040.251	1.097.327	1.274.522	868.280
ELDUAIN	221.312	221.312	181.661	174.302	14.378	-29.615	55.029	110.139	51.229	-16.399
LARRAUL	180.459	162.588	257.537	234.213	12.210	88.780	96.649	78.094	33.202	-19.090
MUTILOA	15.582	100.080	354.093	324.872	122.155	-161.515	164.160	213.895	45.755	37.176
ZERAIN	105.840	56.386	61.411	17.640	11.987	15.899	25.937	101.065	74.950	219.951
LEINTZ-GATZAGA	152.581	180.604	220.094	282.487	342.410	331.506	157.383	130.791	66.864	135.034
BELAUNTZA	8.605	91.735	68.619	21.674	38.608	111.437	196.652	172.928	109.426	92.955
ALBIZTUR	67.689	64.004	86.948	86.948	86.948	263.735	74.824	216.343	86.976	26.000
ABALTZISKETA	3.730	-6.093	32.134	32.134	18.296	109.934	131.499	124.139	32.112	32.211
ALKIZA	172.681	168.358	116.514	72.831	169.752	75.607	19.879	118.724	-17.609	-20.179
HERNALDE	47.888	4.265	88.928	186.772	186.772	225.418	222.055	208.870	29.327	-4.287
LEABURU	19.982	77.723	85.552	210.814	88.291	109.067	233.722	219.878	106.051	51.270
ALTZO	254.882	173.081	114.885	162.678	162.293	23.425	210.903	239.699	280.910	271.096
ADUNA	167.071	66.525	63.298	7.393	157.176	229.942	742.873	360.735	52.105	0
IKAZTEGIETA	27.363	27.363	402.979	79.037	166.625	131.222	26.968	106.253	158.519	162.270
GABIRIA	10.367	31.001	196.680	203.541	190.801	369.317	323.784	153.407	85.098	-30.588
BIDEGOIAN	34.079	147.037	-56.998	6.991	-17.770	3.834	11.966	3.000	-10.051	-39.234
BERROBI	793	77.996	127.986	127.986	63.047	-32.239	-156.863	82.858	13.414	-29.218
ERREZIL	-70.094	-70.094	-22.861	-22.861	130.706	136.699	18.414	-2.892	6.652	-57.801
EZKIO-ITSASO	86.366	193.185	232.489	261.885	351.188	560.661	355.192	94.040	150.540	643.879
LIZARTZA	11.271	11.271	569	135.926	161.911	75.087	143.269	127.062	89.462	12.935
ITSASONDO	130.866	86.990	127.250	226.500	368.847	267.677	436.603	607.843	226.746	352.362
AIZARNAZABAL	239.198	100.571	49.455	276.573	210.226	328.738	-554.944	149.009	186.090	145.203
OLABERRIA	305.048	469.303	195.115	480.388	1.431.752	2.461.827	940.500	-77.319	180.395	382.703
AMEZKETA	206.203	74.895	74.895	91.328	-8.596	80.406	214.475	154.559	260.959	151.153
BERASTEGI	363.078	347.260	242.453	242.453	242.453	289.960	440.844	345.682	241.267	166.400
ELGETA	131.518	-118.702	183.410	103.465	14.131	-22.248	132.465	164.242	370.706	135.459
ORMAIZTEGI	262.289	131.950	53.701	199.421	199.421	32.417	20.122	115.866	55.804	1.713
SEGURA	56.692	10.777	12.799	1.808	37.795	49.894	115.107	924	18.876	7.216
ASTEASU	-233.831	-1.270.120	-57.627	-120.391	234.234	1.372.982	1.549.266	1.431.445	-2.588	-247.446
ZALDIBIA	288.012	147.694	2.003.249	1.427.911	1.362.107	507.545	359.776	5.088.660	610.613	237.985
LEGORRETA	1.203.779	903.382	820.029	554.510	697.366	657.282	240.815	182.930	330.741	289.058
ZEGAMA	636.034	1.279.611	896.696	1.613.804	554.194	453.786	428.440	425.226	173.043	84.913
IRURA	1.831	26.357	-34.196	182.273	95.257	79.462	233.071	508.613	294.021	-4.511
ATAUN	519.703	426.203	616.631	117.697	440.887	719.464	2.485.271	824.128	150.785	-207.948
ALEGIA	714.907	577.378	724.913	611.467	1.440.972	981.797	1.291.246	1.499.030	1.273.546	1.150.322
ANOETA	377.659	98.676	98.676	408.456	305.188	242.614	-67.087	-366.317	-343.419	55.886
MENDARO	1.287.934	709.753	337.774	211.037	198.024	456.199	816.985	426.679	697.915	742.447
AIA	478.479	230.396	602.630	778.507	442.039	989.747	56.174	138.522	198.444	143.648
ANTZUOLA	720.302	720.302	542.616	386.508	1.039.775	1.619.701	566.500	870.841	894.842	550.332
IDIAZABAL	1.547.030	1.270.097	1.600.881	1.862.539	2.448.969	2.636.183	2.846.466	1.530.861	592.795	200.241
GETARIA	327.796	-48.758	808	808	-88.792	771.403	344.974	-100.313	685.284	-106.360
ZIZURKIL	182.993	303.659	79.109	79.109	38.202	19.827	-158.304	-177.958	30.495	171.173
ZESTOA	2.343.988	119.526	75.001	16.824	710.814	610.650	137.425	314.842	1.056.157	933.200
SORALUZE	2.321.934	1.813.569	1.304.537	846.155	517.435	1.243.736	1.055.132	2.183.127	533.539	-33.995
ESKORIATZA	1.214.740	268.427	40.754	649.835	1.475.333	1.225.837	1.583.934	1.837.608	1.933.964	1.996.910
IBARRA	397.525	644.404	557.990	2.212.104	2.356.994	1.923.163	2.205.484	784.485	467.941	72.056
ASTIGARRAGA	2.792	74.434	198.793	774.624	387.282	99.275	277.541	-14.433	906.596	1.324.370
MUTRIKU	674.286	777.809	777.809	1.079.992	324.327	322.604	853.648	7.125	20	-206.068
ORIO	499.649	11.343.168	6.780.404	10.546.397	8.308.420	6.679.147	6.144.887	8.686.694	9.205.847	8.351.962
LAZKAO	2.694.146	2.725.912	2.548.543	2.711.919	822.469	5.626	1.237.738	1.072.296	1.381.961	422.877
DEBA	4.962.146	2.586.526	2.234.504	2.234.504	7.140.535	8.005.472	5.383.143	4.556.624	4.151.934	1.573.968
VILLABONA	1.350.903	835.585	248.384	-11.953	729.939	451.128	694.576	750.046	638.244	477.580
LEZO	529.996	1.043.937	420.727	353.373	-191.753	1.522.239	-1.577.170	974.457	784.588	13.775
USURBIL	525.995	352.613	1.861.229	2.799.949	1.694.770	2.117.753	2.460.715	2.673.443	2.009.521	1.110.177
URNIETA	0	292.662	748.893	2.805.244	3.939.075	3.894.644	3.866.170	4.417.133	4.452.542	3.846.522
ARETXABALETAK	1.370.814	1.681.882	1.681.882	1.817.348	2.493.500	5.587.141	3.416.506	2.870.164	2.607.352	915.740
URRETUXU	319.737	395.235	21.053	976.087	1.017.242	565.219	1.196.832	1.211.378	296.778	-458.288
LEGAZPI	798.408	520.346	936.206	772.697	1.642.385	1.239.004	1.881.524	1.721.261	1.669.385	625.606
ZUMAIA	1.283.297	1.608.346	4.328.054	5.460.567	6.018.594	7.691.498	6.517.024	3.860.677	2.372.235	308.279
ORDIZIA	3.351.686	3.433.591	3.415.158	4.460.944	4.354.234	1.040.319	2.356.484	1.569.112	1.080.298	724.709
OIARTZUN	5.127.616	3.762.655	7.263.106	5.047.216	2.227.789	2.170.023	95.306	-1.771.895	-1.252.951	-2.731.607
ZUMARRAGA	251.214	2.267.500	2.722.253	3.781.865	6.193.747	5.922.221	4.410.051	4.310.112	3.266.923	1.617.675
ONATI	1.642.102	2.327.561	2.934.107	2.612.011	1.181.329	2.478.523	3.550.533	2.080.001	2.513.225	6.512.153
ELGOIBAR	2.675.582	4.971.930	4.431.835	3.959.663	4.582.106	5.282.456	5.166.238	3.999.823	1.524.606	1.615.006
AZKOITIA	2.769.132	2.293.690	2.293.690	5.149.856	3.203.280	2.707.685	1.712.802	1.840.342	1.478.268	-400.585
BEASAIN	2.369.906	2.480.007	3.720.559	3.879.762	5.998.392	6.687.350	8.677.749	6.413.597	6.831.620	5.702.776
AZPEITIA	2.711.777	4.232.280	4.232.280	2.693.021	4.949.818	4.338.963	7.151.598	7.132.146	7.903.790	5.803.636
BERGARA	317.879	1.163.446	1.962.672	3.291.714	652.507	3.326.102	196.615	324.169	498.770	36.568
ANDAIN	3.484.306	2.136.821	1.651.428	2.498.455	5.122.284	1.537.482	2.110.248	2.761.177	2.209.878	1.289.186
PASAJA	567.046	1.747.344	329.212	544.134	1.223.555	2.161.308	1.880.405	419.130	2.349.312	173.367
HONDARRIBIA	12.379.950	14.751.023	16.486.419	19.833.803	19.857.076	25.412.867	29.166.939	26.622.324	28.591.975	26.739.527
LASARTE-ORIA	4.923.632	3.879.897	3.958.813	4.271.551	1.865.328	4.019.346	-197.450	3.500.737	5.244.378	964.951
TOLOSA	6.970.017	7.735.537	8.299.613	97.867	2.001.203	4.467.430	9.082.689	8.236.926	6.654.732	4.545.630
HERNANI	4.678.239	4.396.760	4.830.706	6.261.150	4.338.096	3.861.463	5.168.930	2.456.900	629.512	10.070
ARRASATE	2.209.527	2.209.527	3.142.225	1.874.705	4.425.046	12.735.948	9.268.262	3.706.711	3.793.774	4.434.927
ZARAUZ	1.169.190	3.946.014	14.380.575	9.001.555	5.932.666	1.236.288	3.317.792	-1.706.338	127.465	801.203
EIBAR	11.965.334	9.075.908	11.072.407	11.657.135	14.208.367	10.491.949	9.574.327	3.712.804	3.362.877	1.732.059
ERRENTERIA	240.776	1.575.858	2.660.904	3.088.344	929.350	1.152.859	-474.784	2.978.799	4.410.181	1.048.080
IRUN	11.076.499	3.402.453	12.561.435	9.037.143	9.189.314	10.748.889	10.343.608	3.865.223	1.998.394	2.753.623
DONOSTIA	11.787.735	8.754.338	6.229.620	6.985.189	5.867.106	4.092.382	8.390			

LIKIDEZIA
LIQUIDEZ

	2002	2003	2004	2005	2006	2007	2008	2009	2010	2011
OREXA	2.056	366	483	757	563	745	2.418	2.113	670	1.724
BALIARRAIN	25.235	18.013	5.452	13.436	9.682	39.285	11.476	18.664	54.329	45.021
GAINTZA	3.119	3.990	1.181	3.842	3.092	2.259	4.309	3.090	1.590	266
ALTZAGA	11.942	6.448	11.010	14.387	5.356	6.736	8.393	7.014	5.930	3.320
GAZTELU	627	158	135	292	298	253	4.547	843	2.256	1.683
BEIZAMA	2.055	54	548	922	304	2.129	3.275	828	1.162	336
ORENDAIN	5.882	6.580	8.427	8.938	2.925	4.493	2.270	1.672	550	104
ARAMA	56.350	92.518	54.951	59.208	58.551	60.091	68.061	90.947	78.066	84.709
ELDUAIN	16.532	18.106	14.168	16.037	8.318	1.645	2.644	3.695	2.661	236
LARRAUL	13.988	8.895	10.520	20.650	5.307	2.392	4.406	3.596	6.958	58
MUTILOA	308	577	12.190	15.817	10.010	5.496	10.035	6.137	3.322	592
ZERAIN	257	789	316	238	5.047	1.357	1.749	175	117	4.542
LEINTZ-GATZAGA	2.061	1.183	924	1.364	1.144	6.645	10.711	936	267	794
BELAUNTZA	4.501	2.040	2.677	1.667	1.016	6.426	10.746	7.958	1.840	2.943
ALBIZTUR	2.637	904	1.447	2.425	3.814	7.711	5.290	750	15.168	4.147
ABALTZISKETA	0	0	61	1.260	438	2.179	6.831	8.083	935	142
ALKIZA	13.587	6.802	10.245	10.130	6.517	8.006	4.692	541	102	112
HERNALDE	3.685	2.136	1.336	2.329	2.209	7.593	6.408	4.163	863	632
LEABURU	4.089	1.361	5.170	8.013	2.749	2.711	10.176	9.995	8.863	535
ALTZO	27.902	14.809	7.474	8.707	0	3.735	8.818	12.351	0	0
ADUNA	1.618	1.760	504	590	800	5.938	23.702	161	1.166	1.069
IKAZTEGIETA	400	1.893	9.073	25.676	2.772	2.452	2.691	777	1.556	162
GABIRIA	307	136	80	418	1.554	5.383	11.106	969	4.707	33
BIDEGOIAN	309	0	511	0	193	1.908	447	310	439	241
BERROBI	0	0	0	0	0	0	0	0	0	0
ERREZIL	698	0	0	0	0	0	0	0	0	0
EZKIO-ITSASO	16.151	15.764	24.261	31.215	0	28.040	46.425	38.966	0	0
LIZARTZA	2.473	3.650	903	779	6.385	6.084	6.876	1.020	250	330
ITSASONDO	14.204	11.097	11.278	16.074	21.275	28.019	28.737	33.331	9.227	7.885
AIZARNAZABAL	17.822	3.404	7.017	13.340	19.589	45.743	20.156	731	5.504	7.834
OLABERRIA	11.428	14.461	17.650	36.584	44.073	60.225	62.833	55.716	3.249	30.206
AMEZKETA	3.579	2.817	2.644	3.390	1.049	3.014	11.167	4.584	1.794	1.275
BERASTEGI	18.329	19.250	7.727	3.129	15.840	37.884	53.348	18.675	9.186	2.100
ELGETA	1.055	889	263	67.775	0	6.210	3.817	3.103	72.131	0
ORMAIZTEGI	31.646	11.591	12.985	4.208	3.285	7.473	22.808	5.262	1.966	1.173
SEGURA	4.441	19.066	1.753	18.266	1.461	2.498	3.161	1.433	-980	3.472
ASTEASU	2.284	2.797	2.923	1.906	3.399	59.789	106.572	139.646	123.731	369
ZALDIBIA	8.077	1.761	30.060	104.101	74.347	27.103	11.348	3.628	-1.945	6.954
LEGORRETA	35.780	21.161	23.396	3.936	1.649	5.372	8.958	1.664	2.880	3.499
ZEGAMA	9.130	6.482	13.650	31.008	20.410	33.487	32.975	17.097	316	109
IRURA	17.984	19.955	25.524	19.488	27.428	20.433	35.953	28.539	71.036	75.328
ATAUN	32.096	39.349	34.143	31.529	8.797	23.555	52.360	115.128	13.658	3.593
ALEGIA	38.872	44.257	41.777	39.741	53.275	74.179	42.874	14.887	1.141	2.151
ANOETA	9.512	24.234	6.882	1.225	2.092	9.552	10.639	6.711	125	573
MENDARO	16.034	0	0	0	0	23.734	44.341	69.256	0	0
AIA	33.312	2.841	17.868	3.362	9.436	25.102	8.232	6.607	1.060	6.047
ANTZUOLA	990	13.917	13.459	2.692	597	7.761	16.451	1.392	610	457
IDIAZABAL	57.390	72.182	86.235	123.103	146.339	154.805	201.822	337.871	80.924	37.992
GETARIA	2.632	2.797	499	599	1.562	5.358	10.964	1.773	26.240	39.022
ZIZURKIL	807	2.666	1.560	436	447	3.417	1.903	8.533	8.323	2.839
ZESTOA	37.908	11.146	17.054	19.480	26.525	16.265	3.737	1.544	46.825	1.903
SORALUZE	11.804	29.038	13.311	23.418	40.677	51.832	82.835	41.637	11.117	10.554
ESKORIATZA	59.417	32.514	40.858	31.029	68.500	57.629	77.214	165.618	143.104	190.821
IBARRA	47.221	28.437	50.444	132.042	162.118	138.167	189.625	239.315	94.956	105.013
ASTIGARRAGA	33.128	8.498	28.359	71.302	99.876	73.320	27.742	29.800	96.830	126.834
MUTRIKU	9.851	8.830	6.551	8.220	4.282	9.424	48.658	8.883	4.587	14.781
ORIO	2.076	9.336	574.459	528.321	872.641	612.569	601.781	592.322	1.177.716	1.205.572
LAZKAO	99.995	61.400	115.810	165.308	162.101	66.797	58.373	62.972	90.476	70.191
DEBA	199.515	290.771	150.563	156.792	175.719	101.248	181.346	695.241	202.454	132.150
VILLABONA	86.843	57.855	31.764	0	42.859	57.770	79.076	77.499	296.486	0
LEZO	21.547	18.618	33.182	19.545	6.532	60.300	37.441	12.412	17.373	10.325
USURBIL	19.969	4.751	12.355	110.942	104.262	103.263	105.158	218.397	16.640	-3.654
URNIETA	5.839	7.894	61.274	57.157	185.780	176.935	245.079	695.981	572.271	682.911
ARETXABALETA	142.783	145.143	148.552	162.463	190.253	386.835	375.967	320.517	175.699	30.276
URRET XU	42.168	36.874	11.976	13.997	76.439	72.987	69.796	103.035	64.677	23.103
LEGAZPI	40.718	24.758	36.078	46.167	37.140	54.855	98.908	58.654	38.189	33.640
ZUMAIA	81.283	101.078	169.395	313.742	417.675	451.200	552.085	541.179	322.890	165.093
ORDIZIA	276.506	224.891	230.851	307.958	242.746	175.081	110.385	765.346	640.943	225.744
OIARTZUN	69.400	83.893	176.690	215.286	166.355	106.158	39.935	35.286	40.609	6.322
ZUMARRAGA	92.389	179.813	165.144	261.956	241.564	422.278	382.560	599.613	439.381	311.706
ONATI	239.224	130.657	233.623	190.879	263.399	60.775	156.340	817.998	1.052.993	792.257
ELGOIBAR	99.340	152.443	182.663	189.776	208.063	175.033	321.386	512.090	80.921	47.856
AZKOITIA	81.972	107.803	57.284	146.837	291.679	150.356	167.974	107.867	393.829	301.984
BEASAIN	255.006	141.736	184.703	208.753	36.869	81.002	247.709	812.558	380.145	492.553
AZPEITIA	176.464	133.153	286.080	334.552	217.436	358.967	314.560	519.505	1.053.055	920.435
BERGARA	13.716	27.899	76.050	379.748	96.012	216.543	368.293	326.290	199.470	250.721
ANDAIN	290.265	239.658	201.597	140.262	111.284	158.081	135.390	103.334	47.553	23.711
PASAJA	161.911	119.067	205.417	81.168	124.217	140.207	180.752	163.536	165.415	197.112
HONDARRIBIA	985.258	951.141	1.129.239	1.189.331	1.243.609	1.408.530	2.292.684	3.180.149	3.027.904	3.210.934
LASARTE-ORIA	359.868	390.662	248.694	542.722	253.899	89.714	219.381	259.240	471.006	368.577
TOLOSA	800.966	629.606	694.917	394.802	135.991	226.037	856.582	1.373.611	1.385.591	918.061
HERNANI	67.648	79.677	353.565	337.486	379.567	290.395	469.847	819.170	155.919	79.170
ARRASATE	195.348	90.357	181.945	171.293	74.070	235.351	953.973	1.814.024	262.077	165.061
ZARAUZ	192.367	215.296	833.331	811.476	548.964	351.090	250.036	223.030	193.135	168.061
EIBAR	1.200.149	1.244.596	824.962	1.062.951	1.098.346	926.229	821.720	1.328.869	686.663	832.168
ERRENTERIA	103.047	96.941	157.765	171.907	104.443	172.071	328.188	468.164	318.606	301.695
IRUN	947.250	495.678	384.922	787.366	483.813	642.476	1.001.794	1.183.538	272.199	601.914
DONOSTIA	194.148	642.209	190.863	238.880	653.877	423.225	1.037.538	187.723	1.176.752	1.681.400
GIPUZKOA	8.330.419	7.800.021	9.045.632	10.800.302	10.244.976	10.187.398	14.561.767	20.567.518	16.440.397	15.083.565
0-1000	265.799	240.711	222.638	318.484	225.031	358.693	401.395	320.119	213.540	200.932
1.000-5.000	519.702	423.658	477.283	741.997	772.339	864.926	1.049.679	1.259.118	803.234	620.804
5.000-10.000	1.088.641	1.067.262	1.752.948	2.097.676	2.680.502	2.329.262	2.564.053	4.152.437	3.620.400	2.590.131
10.000-20.000	3.623.967	3.283.315	4.018.976	4.398.272	3.603.590	3.884.076	6.153.392	9.630.495	8.893.790	7.921.399
20.000-100.000	2.638.161	2.142.867	2.382.925	3.004.993	2.309.637	2.327.217	3.355.710	5.017.625	1.732.680	2.068.899
>100.000	194.148	642.209	190.863	238.880	653.877	423.225	1.037.538	187.723	1.176.752	1.681.400
GUZTIRA	8.330.419	7.800.021	9.045.632	10.800.302	10.244.976	10.187.398	14.561.767	20.567.518	16.440.397	15.083.565



Irudiak

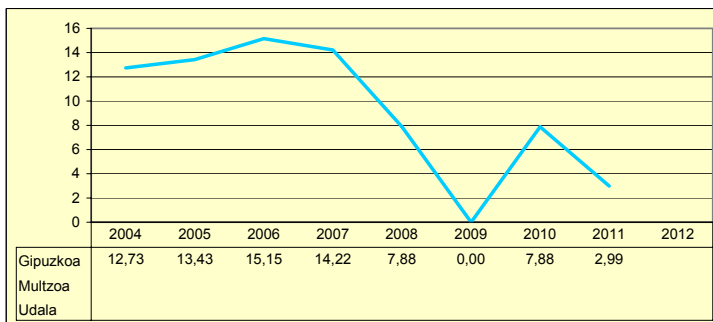
Aurrezki gordina	AU GORD	AHO BRU	Ahorro bruto
Legezko zorpetze-maila	LEG ZOR	NIV END	Nivel de endeudamiento legal
Aurrezki garbia	AU GARB	AHO NET	Ahorro neto
Zorpetze muga	ZOR MUG	MAR END	Margen de endeudamiento
Zor bizia	ZOR BIZ	DEU VIV	Deuda viva
Langileriaren gastuak	LANGILE	PERSONA	Gastos de personal
Azpikontratazioak	AZPIKON	SUBCONT	Subcontrataciones
Besteei emandako diru laguntzak	DIRULAG	SUBVENC	Subvenciones concedidas
Funtzionamendu gastuak	FUNTZIO	FUNCION	Gastos de funcionamiento
Inbertsio garbiak, lotutako finantzaketa gabeak	INB G L	INV N A	Inversiones netas sin financiación afectada
Inbertsio garbiak, guztira	INB G G	INV N T	Inversiones netas totales
Inbertsio maila, lotutako finantzaketa gabea	INB M L	N INV A	Nivel de inversión sin financiación afectada
Inbertsio maila, guztira	INB M G	N INV T	Nivel de inversión total
Kapital transferentziekiko menpekotasuna	K T MEN	DEP T K	Dependencia de transferencias de capital
Maileguekiko menpekotasuna	MAI MEN	DEP PRE	Dependencia de préstamos
Presio fiskala	PRE FIS	PRE FIS	Presión fiscal
Ordenantzak	ONDENAN	ORDENAN	Ordenanzas
Zerga ahalmena	Z AHALM	CAP FIS	Capacidad fiscal
Transferentzia arruntekiko menpekotasuna	T A MEN	DEP T C	Dependencia de transferencias corrientes
Aparteko sarrerak	APART S	ING EXT	Ingresos extraordinarios
Errolda fiskalen kobrantza maila	KOB MAI	NIV COB	Nivel de cobrabilidad de padrones fiscales
Gastu orokorretarako diruzaintzako gerakina	GODG	RTGG	Remanente de tesorería para gastos generales
Likidezia	LIKIDEZ	LIQUIDE	Liquidez

GIPUZKOA

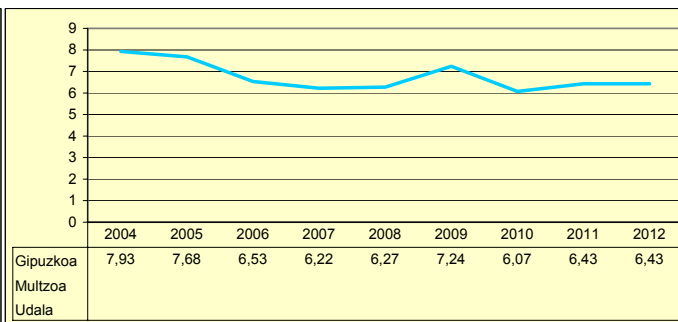
Biztanleak: 709.607 habitantes

	2004	2005	2006	2007	2008	2009	2010	2011	2012	
AU GORD	20,67	21,12	21,69	20,43	14,15	7,24	13,95	9,42		AHO BRU
LEG ZOR	7,93	7,68	6,53	6,22	6,27	7,24	6,07	6,43	6,43	NIV END
AU GARB	12,73	13,43	15,15	14,22	7,88	0,00	7,88	2,99		AHO NET
ZOR MUG	61,61	63,60	69,87	69,57	55,70	0,05	56,47	31,77	60,80	MAR END
ZOR BIZ	48,36	49,65	44,43	44,05	48,96	53,71	51,71	52,48	47,83	DEU VIV
LANGILE	32,14	31,43	30,25	29,95	31,63	34,71	32,77	33,74		PERSONA
AZPIKON	17,66	18,59	19,68	20,46	21,44	24,64	22,46	25,12		SUBCONT
DIRULAG	6,92	6,63	6,53	6,61	6,88	7,14	5,70	5,90		SUBVENC
FUNTZIO	72,39	72,24	71,78	72,95	78,97	85,61	80,35	84,68		FUNCION
INB G L	157,37	191,33	254,74	212,51	220,23	205,48	71,46	179,15		INV N A
INB G G	269,28	272,34	348,41	309,34	302,51	462,68	277,65	269,39		INV N T
INB M L	12,67	14,21	17,17	13,70	13,82	11,13	4,32	11,53		N INV A
INB M G	21,69	20,23	23,49	19,94	18,98	25,06	16,80	17,34		N INV T
K T MEN	25,83	29,45	26,61	31,04	26,93	55,39	73,95	33,17		DEP T K
MAI MEN	21,76	20,39	16,32	16,01	42,35	40,90	15,57	18,39		DEP PRE
PRE FIS	457,74	467,62	503,69	531,56	545,11	547,00	563,89	578,78		PRE FIS
ORDENAN	49,43	50,71	52,30	53,14	54,67	56,48	53,72	54,64	57,06	ORDENAN
Z AHALM	61,88	63,97	65,12	66,14	66,92	66,29	68,08	76,07	76,80	CAP FIS
T A MEN	53,67	55,67	56,02	55,27	54,63	51,51	54,28	50,41		DEP T C
APART S	7,73	7,95	8,23	8,64	8,14	8,03	7,19	7,32		ING EXT
KOB MAI	95,77	95,57	95,85	95,62	95,24	94,46	95,09	94,47	93,25	NIV COB
GODG	23,36	22,21	20,52	20,79	20,59	17,87	20,09	13,05		RTGG
LIKIDEZ	12,63	14,05	12,14	11,16	16,11	23,69	17,62	17,04		LIQUIDE

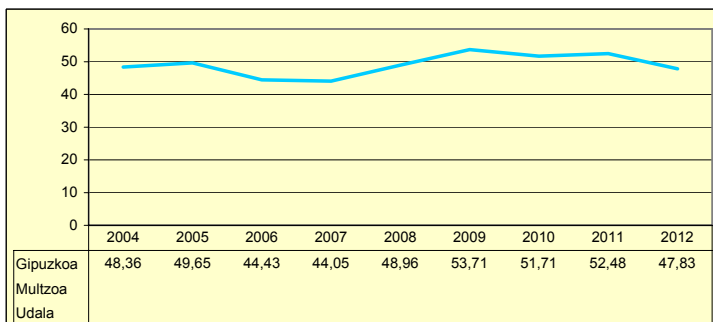
**AURREZKI GARBIA
AHORRO NETO**



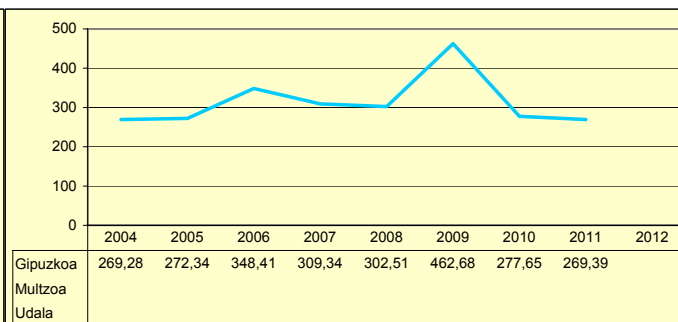
**LEGEZKO ZORPETZE-MAILA
NIVEL DE ENDEUDAMIENTO**



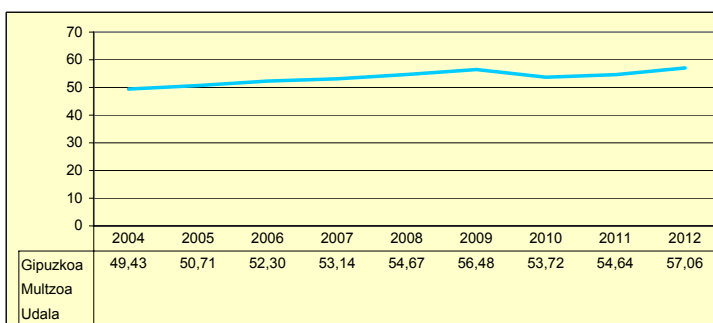
**ZOR BIZIA
DEUDA VIVA**



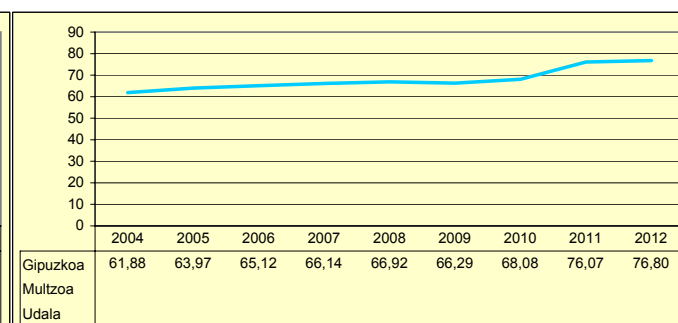
**INBERTSIO GARBIAK, GUZTIRA
INVERSIONES NETAS TOTALES**



**ORDENANTZAK
ORDENANZAS**



**ZERGA AHALMENA
CAPACIDAD FISCAL**

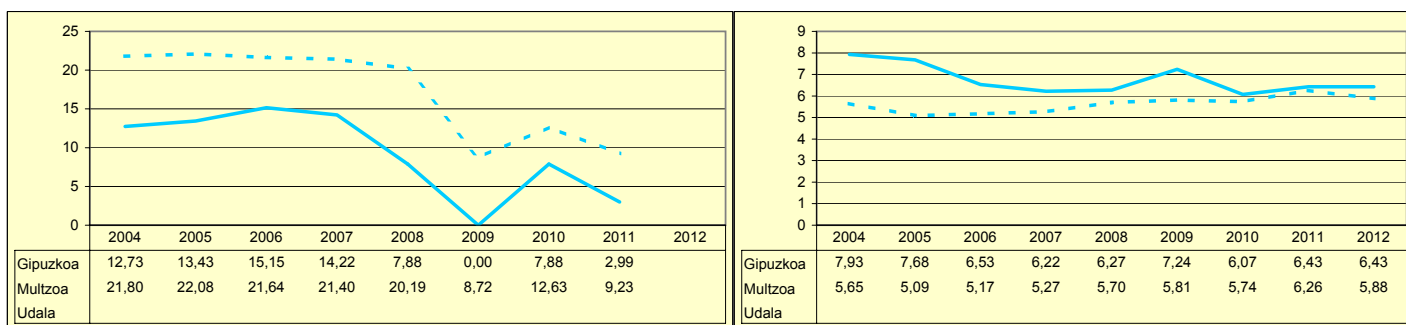


0-1000

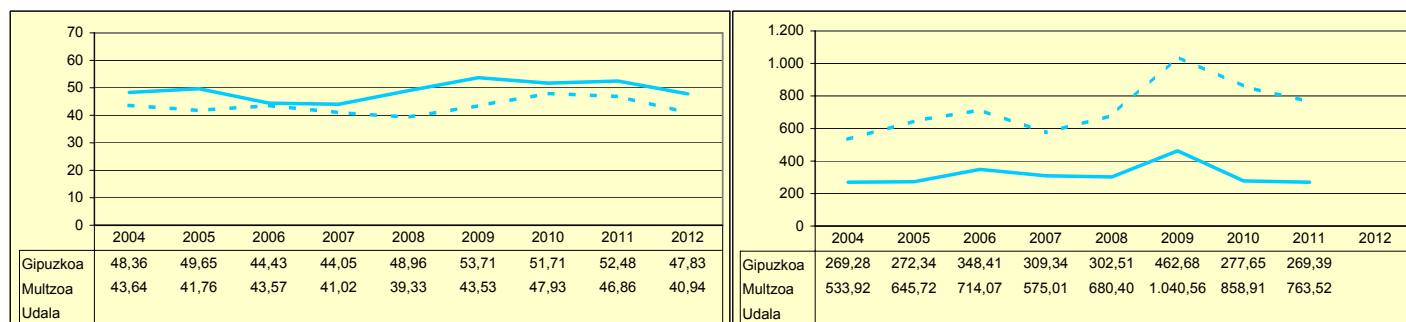
Biztanleak: 12.637 habitantes

	2004	2005	2006	2007	2008	2009	2010	2011	2012	
AU GORD	27,46	27,18	26,81	26,67	25,90	14,53	18,37	15,49		AHO BRU
LEG ZOR	5,65	5,09	5,17	5,27	5,70	5,81	5,74	6,26	5,88	NIV END
AU GARB	21,80	22,08	21,64	21,40	20,19	8,72	12,63	9,23		AHO NET
ZOR MUG	79,40	81,26	80,71	80,25	77,97	60,01	68,75	59,57	76,73	MAR END
ZOR BIZ	43,64	41,76	43,57	41,02	39,33	43,53	47,93	46,86	40,94	DEU VIV
LANGILE	27,54	28,36	27,22	27,80	27,55	31,69	30,91	31,81		PERSONA
AZPIKON	9,66	9,81	9,89	9,58	9,96	11,49	10,90	11,87		SUBCONT
DIRULAG	4,41	4,47	4,34	3,96	3,74	4,00	3,88	3,99		SUBVENC
FUNTZIO	68,12	68,34	68,85	69,37	70,36	81,47	77,74	80,50		FUNCION
INB G L	321,03	322,18	328,94	244,73	488,82	373,71	318,82	210,61		INV N A
INB G G	533,92	645,72	714,07	575,01	680,40	1.040,56	858,91	763,52		INV N T
INB M L	21,74	17,35	15,70	12,64	24,56	16,22	15,02	10,34		N INV A
INB M G	36,15	34,77	34,08	29,69	34,19	45,15	40,47	37,49		N INV T
K T MEN	29,09	49,52	53,77	57,44	28,15	64,09	62,87	72,42		DEP T K
MAI MEN	23,00	15,05	13,92	5,87	13,44	23,52	19,64	5,42		DEP PRE
PRE FIS	365,57	390,19	452,49	472,19	465,10	424,07	416,63	458,53		PRE FIS
ORDENAN	39,66	40,63	41,61	42,40	44,10	45,50	43,50	44,27	48,56	ORDENAN
Z AHALM	83,72	85,64	93,05	95,58	91,73	91,38	91,85	102,94	56,49	CAP FIS
T A MEN	60,49	61,23	59,56	60,92	60,64	59,70	60,39	56,49		DEP T C
APART S	9,65	8,97	10,78	9,65	7,63	6,72	5,60	5,04		ING EXT
KOB MAI	93,90	93,92	93,50	93,77	93,83	92,23	93,26	92,42	91,41	NIV COB
GODG	31,99	37,08	38,40	42,93	31,61	32,32	28,88	24,28		RTGG
LIKIDEZ	15,87	21,74	14,10	21,17	22,62	20,05	12,69	12,53		LIQUIDE

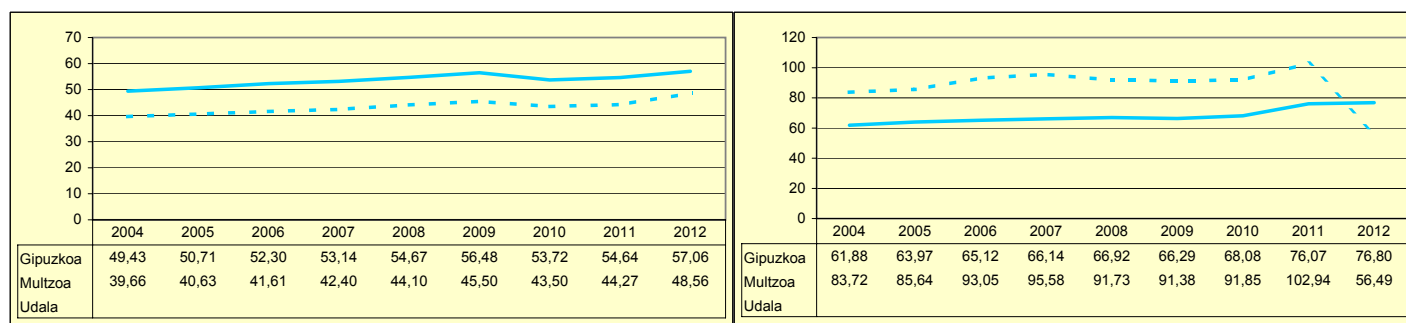
AURREZKI GARBIA
AHORRO NETO



ZOR BIZIA
DEUDA VIVA



ORDENANTZAK
ORDENANZAS

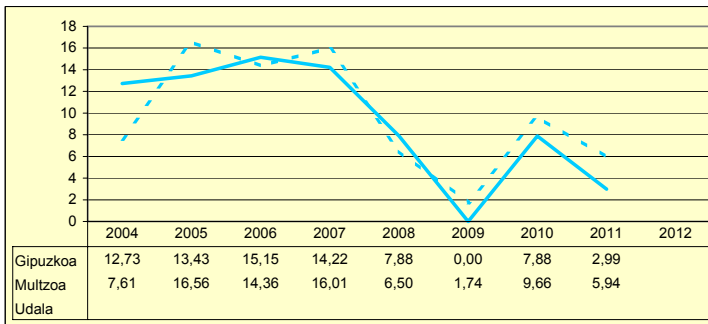


1.000-5.000

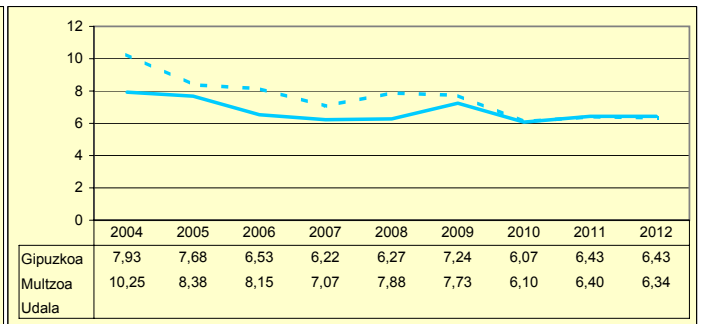
Biztanleak: 52.622 habitantes

	2004	2005	2006	2007	2008	2009	2010	2011	2012	
AU GORD	17,86	24,94	22,51	23,09	14,39	9,47	15,76	12,35		AHO BRU
LEG ZOR	10,25	8,38	8,15	7,07	7,88	7,73	6,10	6,40	6,34	NIV END
AU GARB	7,61	16,56	14,36	16,01	6,50	1,74	9,66	5,94		AHO NET
ZOR MUG	42,60	66,37	63,81	69,36	45,21	18,38	61,28	48,14	70,39	MAR END
ZOR BIZ	74,40	63,12	60,90	49,13	47,81	47,89	49,53	52,97	46,13	DEU VIV
LANGILE	29,42	26,32	26,99	26,51	28,53	31,30	30,16	30,92		PERSONA
AZPIKON	14,32	14,65	15,47	16,59	17,57	19,62	18,53	20,63		SUBCONT
DIRULAG	7,47	6,20	6,01	5,78	6,84	7,53	6,79	6,49		SUBVENC
FUNTZIO	74,66	68,84	71,48	71,14	78,77	83,00	77,44	81,16		FUNCION
INB G L	147,50	157,30	107,37	267,28	179,78	233,29	148,38	166,17		INV N A
INB G G	338,52	327,69	300,32	504,40	364,14	584,90	428,01	275,44		INV N T
INB M L	12,78	11,23	7,95	17,08	12,32	13,67	9,45	11,86		N INV A
INB M G	29,34	23,40	22,23	32,24	24,96	34,28	27,26	19,66		N INV T
K T MEN	34,64	51,97	64,08	46,99	50,61	59,85	64,96	39,42		DEP T K
MAI MEN	29,78	15,68	17,83	12,32	29,91	30,81	6,77	34,16		DEP PRE
PRE FIS	322,00	404,70	392,51	436,92	425,76	441,02	442,34	456,32		PRE FIS
ORDENAN	50,32	51,86	54,60	55,21	56,16	58,35	55,42	56,72	58,20	ORDENAN
Z AHALM	58,42	59,80	59,00	66,82	68,04	67,20	68,51	78,68	79,96	CAP FIS
T A MEN	58,38	55,66	57,66	59,54	59,22	55,48	57,31	54,12		DEP T C
APART S	9,15	14,01	11,68	9,42	7,42	7,76	6,33	7,10		ING EXT
KOB MAI	93,28	92,84	93,28	93,05	91,79	91,67	92,62	91,17	91,02	NIV COB
GODG	24,61	25,44	26,29	29,15	29,38	23,98	19,18	13,68		RTGG
LIKIDEZ	10,05	13,24	13,11	14,85	18,17	22,46	13,78	11,08		LIQUIDE

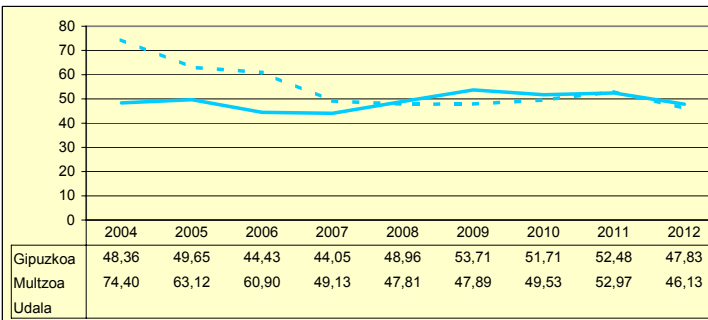
AURREZKI GARBIA
AHORRO NETO



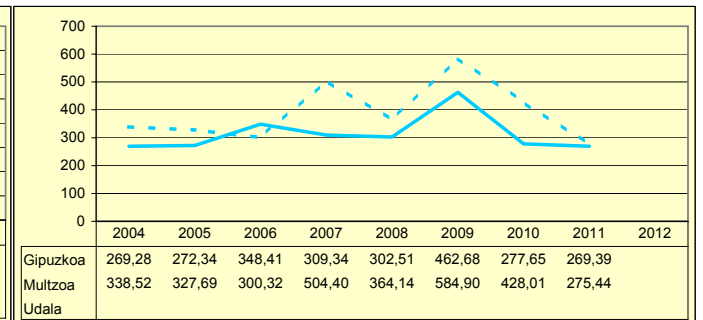
LEGEZKO ZORPETZE-MAILA
NIVEL DE ENDEUDAMIENTO LEGAL



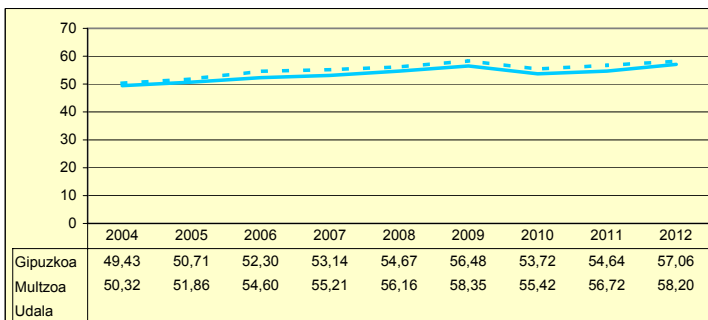
ZOR BIZIA
DEUDA VIVA



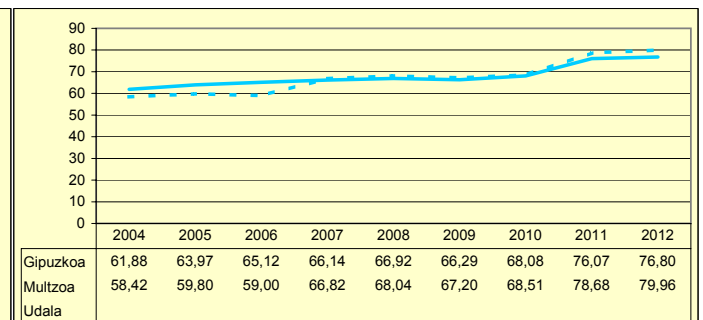
INBERTSIO GARBIAK, GUZTIRA
INVERSIONES NETAS TOTALES



ORDENANTZAK
ORDENANZAS



ZERGA AHALMENA
CAPACIDAD FISCAL

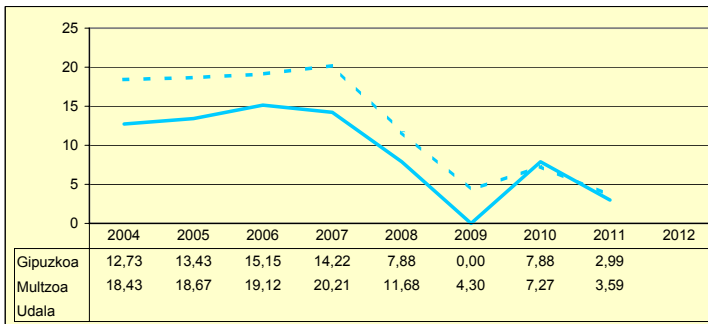


5.000-10.000

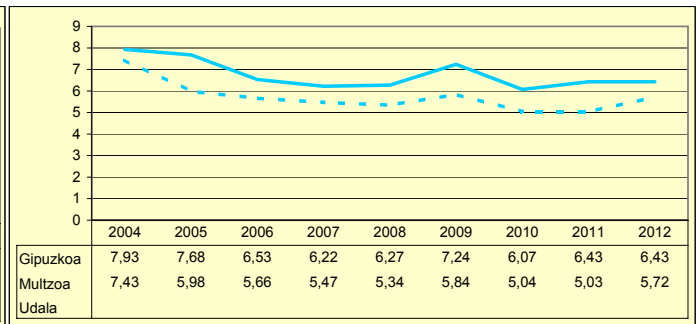
Biztanleak: 86.857 habitantes

	2004	2005	2006	2007	2008	2009	2010	2011	2012	
AU GORD	25,86	24,66	24,78	25,68	17,02	10,14	12,31	8,62		AHO BRU
LEG ZOR	7,43	5,98	5,66	5,47	5,34	5,84	5,04	5,03	5,72	NIV END
AU GARB	18,43	18,67	19,12	20,21	11,68	4,30	7,27	3,59		AHO NET
ZOR MUG	71,24	75,71	77,17	78,69	68,62	42,42	59,04	41,69	64,34	MAR END
ZOR BIZ	37,05	37,10	34,64	34,09	26,89	39,47	38,31	37,80	35,97	DEU VIV
LANGILE	27,14	26,71	25,68	25,04	27,27	29,92	29,71	30,50		PERSONA
AZPIKON	16,34	17,04	17,32	18,05	21,69	24,99	25,28	27,55		SUBCONT
DIRULAG	7,44	7,85	8,04	6,65	7,32	7,91	7,04	7,05		SUBVENC
FUNTZIO	66,68	67,48	67,18	67,67	75,66	81,94	80,65	84,33		FUNCION
INB G L	241,65	96,71	323,36	269,11	300,50	128,13	126,22	211,39		INV N A
INB G G	569,35	205,85	409,61	410,24	384,89	388,23	347,12	324,07		INV N T
INB M L	15,78	6,45	20,77	16,98	19,69	7,13	7,84	13,65		N INV A
INB M G	37,18	13,72	26,31	25,89	25,22	21,61	21,55	20,92		N INV T
K T MEN	22,48	52,85	20,97	34,04	21,76	66,91	63,52	34,56		DEP T K
MAI MEN	8,04	28,19	15,36	11,31	21,19	32,49	19,47	19,76		DEP PRE
PRE FIS	489,08	493,36	533,25	497,78	484,48	486,97	497,07	507,52		PRE FIS
ORDENAN	57,29	58,49	59,96	61,07	62,60	64,24	61,27	62,15	63,62	ORDENAN
Z AHALM	67,50	69,45	70,01	62,06	62,58	62,14	63,79	73,45	74,13	CAP FIS
T A MEN	51,82	55,04	54,70	56,74	55,98	53,08	53,40	53,01		DEP T C
APART S	9,58	7,84	8,96	9,74	7,10	6,18	8,61	6,79		ING EXT
KOB MAI	95,61	95,00	94,76	95,95	96,27	96,10	95,37	94,58	93,97	NIV COB
GODG	37,46	43,17	39,50	38,58	34,46	35,36	30,14	18,41		RTGG
LIKIDEZ	19,18	21,40	25,00	21,71	24,21	40,13	33,61	25,24		LIQUIDE

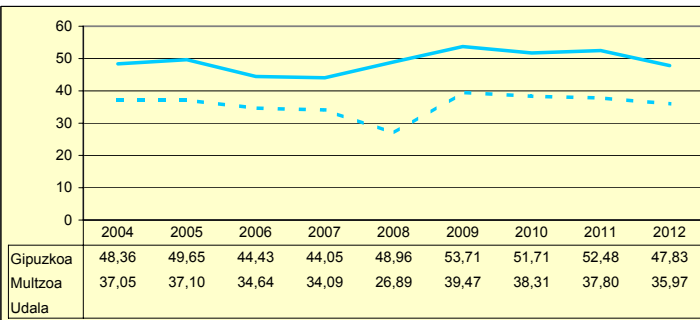
AURREZKI GARBIA
AHORRO NETO



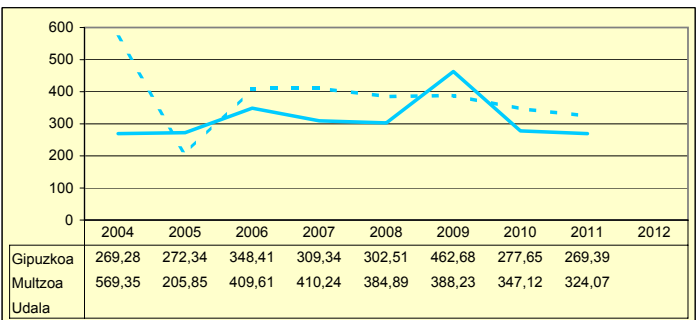
LEGEZKO ZORPETZE-MAILA
NIVEL DE ENDEUDAMIENTO LEGAL



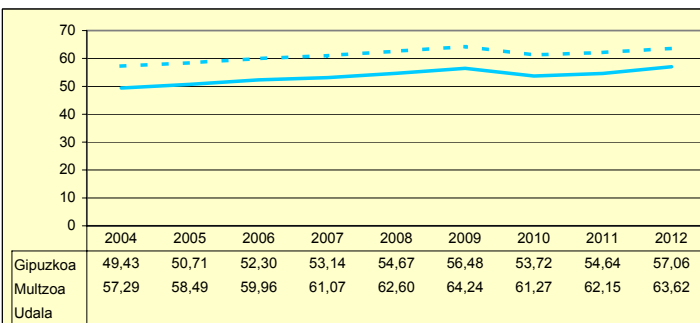
ZOR BIZIA
DEUDA VIVA



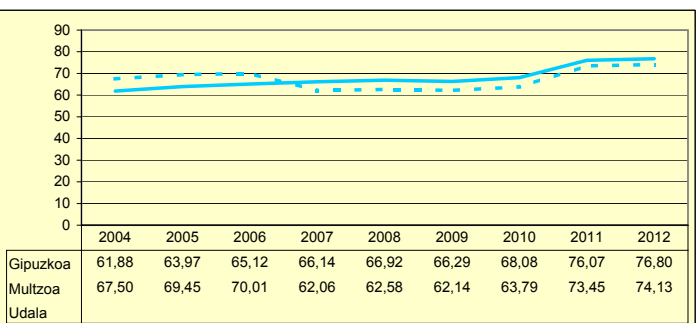
INBERTSIO GARBIAK, GUZTIRA
INVERSIONES NETAS TOTALES



ORDENANTZAK
ORDENANZAS



ZERGA AHALMENA
CAPACIDAD FISCAL

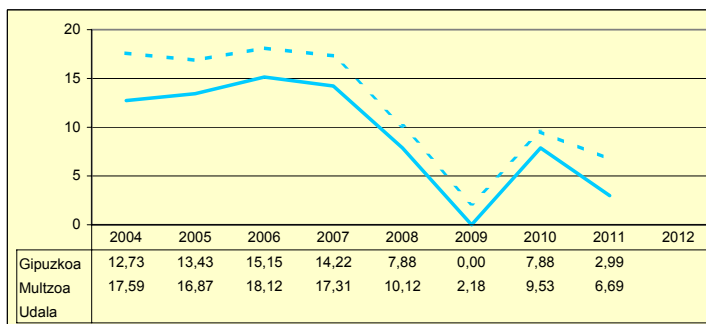


10.000-20.000

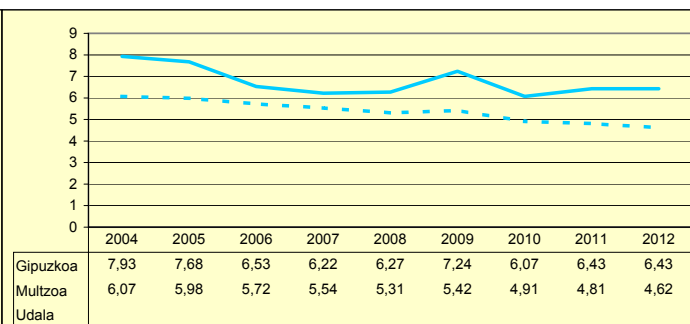
Biztanleak: 199.018 habitantes

	2004	2005	2006	2007	2008	2009	2010	2011	2012	
AU GORD	23,67	22,85	23,83	22,85	15,43	7,59	14,44	11,51		AHO BRU
LEG ZOR	6,07	5,98	5,72	5,54	5,31	5,42	4,91	4,81	4,62	NIV END
AU GARB	17,59	16,87	18,12	17,31	10,12	2,18	9,53	6,69		AHO NET
ZOR MUG	74,32	73,82	76,02	75,76	65,61	28,69	65,98	58,16	73,77	MAR END
ZOR BIZ	34,03	36,63	34,48	35,35	32,54	36,62	34,41	32,66	28,12	DEU VIV
LANGILE	30,74	30,38	29,47	29,26	31,62	34,96	33,19	33,18		PERSONA
AZPIKON	19,84	20,76	21,16	20,73	24,21	27,66	26,45	28,55		SUBCONT
DIRULAG	6,01	6,45	6,12	6,78	7,01	7,79	6,38	6,45		SUBVENC
FUNTZIO	70,31	70,69	70,05	70,37	77,56	84,61	79,19	82,05		FUNCION
INB G L	170,97	261,12	348,00	207,24	169,53	216,07	128,57	160,74		INV N A
INB G G	231,91	335,80	461,57	313,09	277,15	521,78	350,38	274,36		INV N T
INB M L	14,64	18,92	22,34	13,55	10,79	11,79	7,77	10,28		N INV A
INB M G	19,86	24,33	29,63	20,46	17,63	28,48	21,17	17,55		N INV T
K T MEN	19,00	22,20	24,45	33,85	38,79	58,53	63,30	41,38		DEP T K
MAI MEN	6,36	15,78	20,03	21,08	27,67	35,33	4,24	5,81		DEP PRE
PRE FIS	464,19	481,49	510,83	542,71	570,86	554,40	573,45	577,79		PRE FIS
ORDENAN	58,34	59,75	60,96	62,38	63,42	65,47	61,84	62,77	63,87	ORDENAN
Z AHALM	58,41	60,34	61,02	64,22	64,69	64,36	65,50	73,98	74,74	CAP FIS
T A MEN	54,27	55,09	54,80	55,39	53,90	52,29	53,97	51,10		DEP T C
APART S	7,55	7,14	7,37	8,63	7,74	6,72	7,07	6,31		ING EXT
KOB MAI	96,01	95,43	96,41	96,00	95,10	93,96	95,08	94,74	92,30	NIV COB
GODG	32,18	30,54	28,58	30,97	32,36	30,22	28,16	22,34		RTGG
LIKIDEZ	20,25	20,81	15,40	14,81	23,20	38,37	33,22	30,77		LIQUIDE

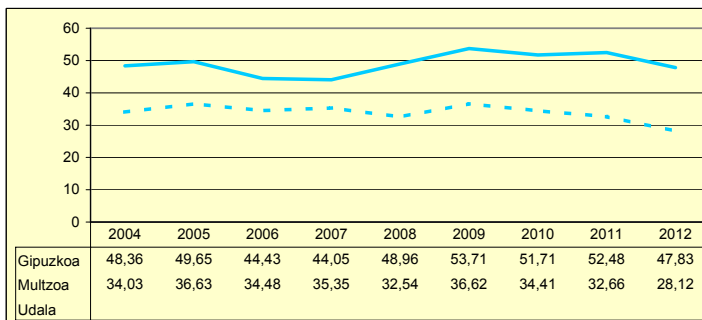
AURREZKI GARBIA
AHORRO NETO



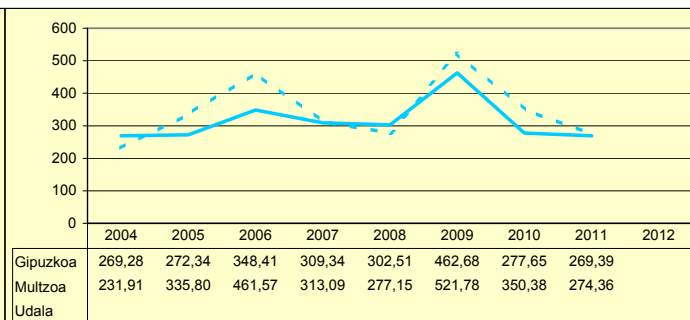
LEGEZKO ZORPETZE-MAILA
NIVEL DE ENDEUDAMIENTO LEGAL



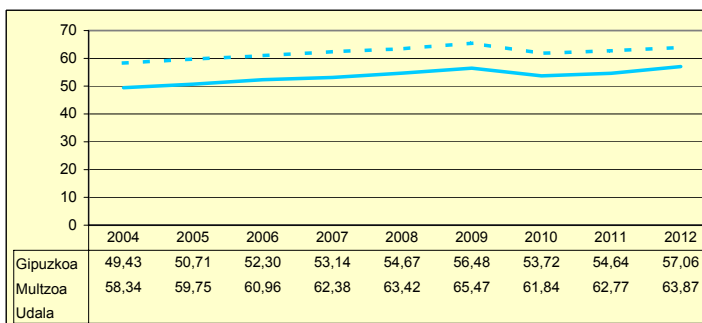
ZOR BIZIA
DEUDA BIZIA



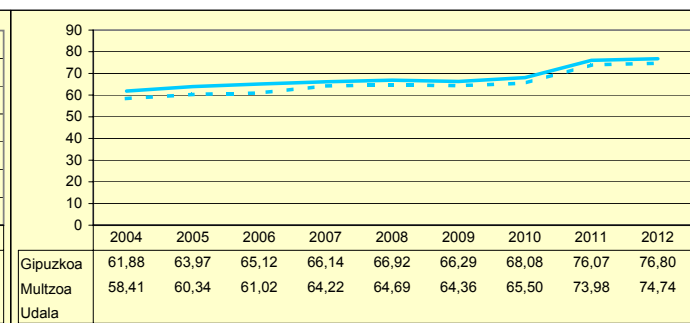
INBERTSIO GARBIAK, GUZTIRA
INVERSIONES NETAS TOTALES



ORDENANTZAK
ORDENANZAS



ZERGA AHALMENA
CAPACIDAD FISCAL

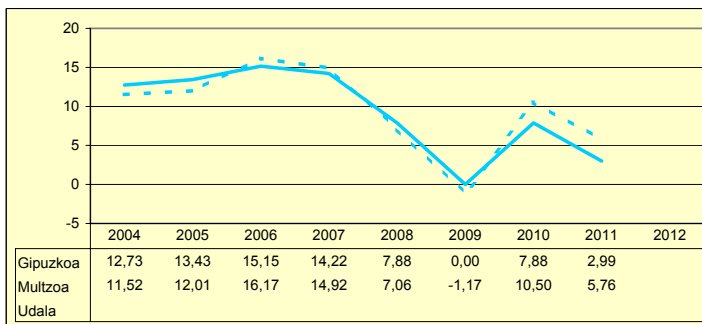


20.000-100.000

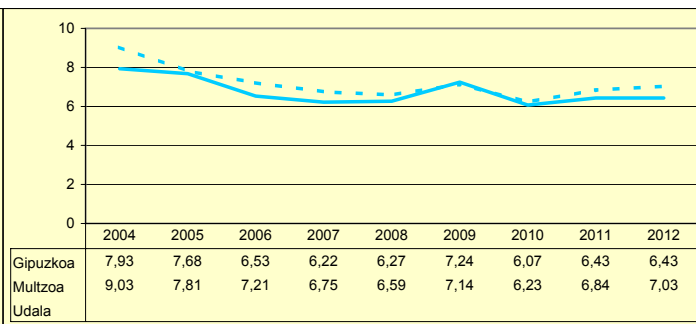
Biztanleak: 172.288 habitantes

	2004	2005	2006	2007	2008	2009	2010	2011	2012	
AU GORD	20,56	19,82	23,38	21,67	13,64	5,97	16,73	12,61		AHO BRU
LEG ZOR	9,03	7,81	7,21	6,75	6,59	7,14	6,23	6,84	7,03	NIV END
AU GARB	11,52	12,01	16,17	14,92	7,06	-1,17	10,50	5,76		AHO NET
ZOR MUG	56,04	60,58	69,15	68,86	51,73	0,00	62,75	45,72	62,27	MAR END
ZOR BIZ	58,80	57,01	51,70	50,67	48,21	55,32	50,14	50,63	45,79	DEU VIV
LANGILE	36,14	35,48	33,44	34,52	37,45	40,77	36,61	38,27		PERSONA
AZPIKON	15,69	16,41	16,00	16,84	19,09	21,28	19,25	21,49		SUBCONT
DIRULAG	6,18	5,88	5,68	6,11	6,49	6,96	4,97	4,87		SUBVENC
FUNTZIO	73,24	74,28	70,94	72,22	79,87	87,07	78,31	82,52		FUNCION
INB G L	154,64	201,64	286,13	250,99	213,39	246,62	90,55	161,99		INV N A
INB G G	225,66	269,37	363,05	307,91	268,18	463,85	250,48	224,39		INV N T
INB M L	14,08	16,53	20,68	17,48	14,83	14,88	6,23	11,99		N INV A
INB M G	20,54	22,09	26,24	21,45	18,64	28,00	17,24	16,60		N INV T
K T MEN	20,39	25,14	21,19	18,49	20,43	46,83	63,85	27,81		DEP T K
MAI MEN	58,06	17,63	20,53	26,87	33,66	43,66	19,56	32,51		DEP PRE
PRE FIS	433,01	449,78	492,66	520,58	521,79	531,73	554,78	570,56		PRE FIS
ORDENAN	61,96	63,83	66,27	67,02	68,45	70,18	66,43	66,82	67,90	ORDENAN
Z AHALM	53,18	55,23	56,15	56,89	58,03	57,52	59,42	67,08	67,48	CAP FIS
T A MEN	58,13	59,35	59,17	59,37	58,32	55,33	57,83	53,39		DEP T C
APART S	7,57	7,79	8,72	8,15	7,05	6,04	5,97	6,07		ING EXT
KOB MAI	95,17	95,04	95,56	95,01	93,99	94,21	94,52	94,39	92,79	NIV COB
GODG	28,62	21,09	19,23	18,97	16,98	7,13	6,99	6,00		RTGG
LIKIDEZ	14,37	16,80	11,97	11,28	16,58	26,00	8,10	10,37		LIQUIDE

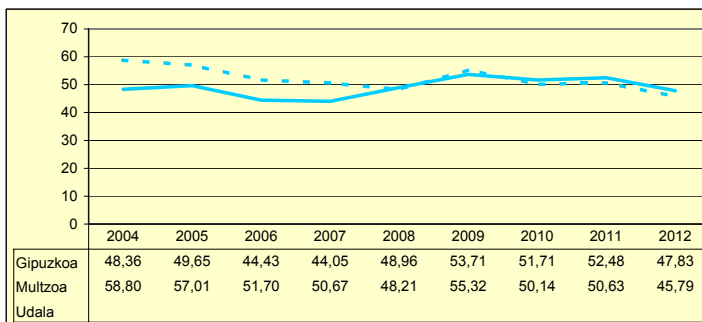
AURREZKI GARBIA
AHORRO NETO



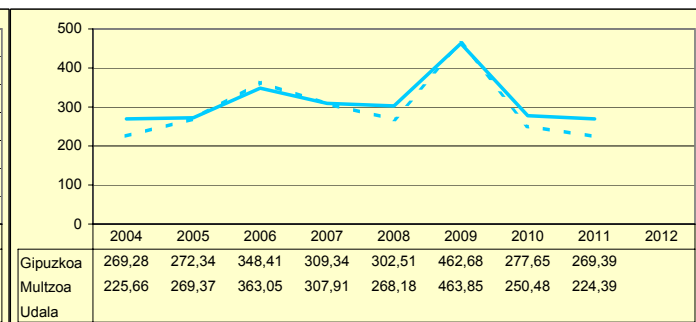
LEGEZKO ZORPETZE-MAILA
NIVEL DE ENDEUDAMIENTO LEGAL



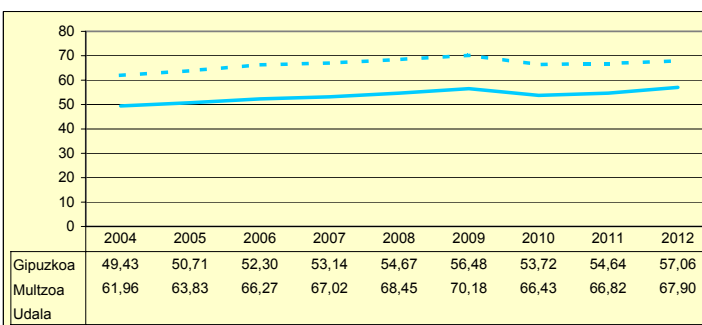
ZOR BIZIA
DEUDA VIVA



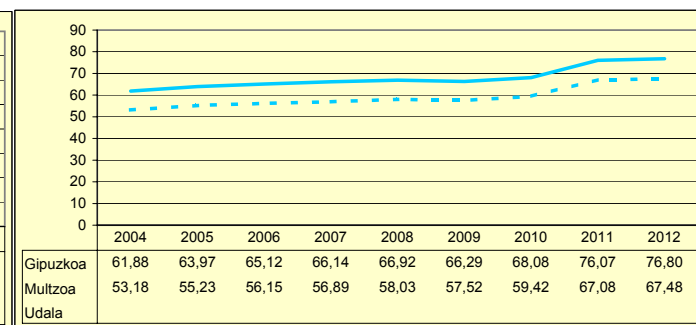
INBERTSIO GARBIAK, GUZTIRA
INVERSIONES NETAS TOTALES



ORDENANTZAK
ORDENANZAS



ZERGA AHALMENA
CAPACIDAD FISCAL



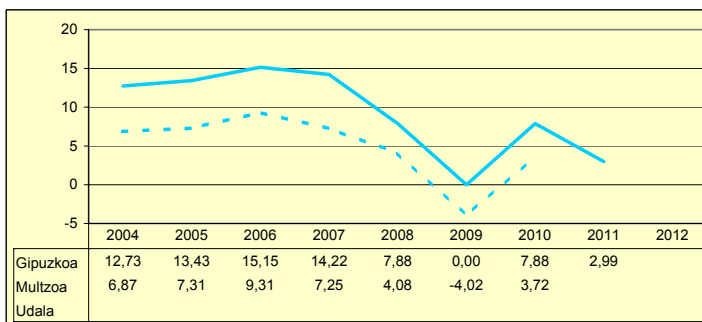
Udala Multzoa Gipuzkoa

>100.000

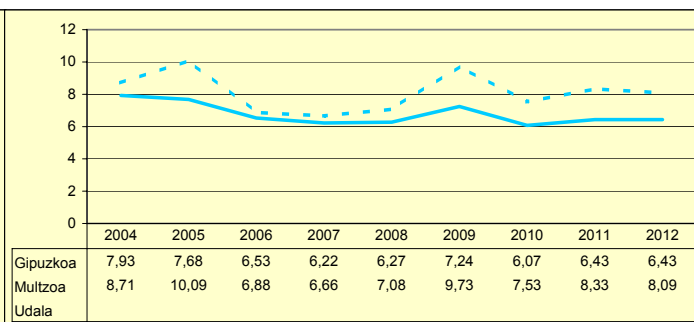
Biztanleak: 186.185 habitantes

	2004	2005	2006	2007	2008	2009	2010	2011	2012	
AU GORD	15,59	17,40	16,19	13,90	11,15	5,71	11,25	4,10		AHO BRU
LEG ZOR	8,71	10,09	6,88	6,66	7,08	9,73	7,53	8,33	8,09	NIV END
AU GARB	6,87	7,31	9,31	7,25	4,08	-4,02	3,72	-4,23		AHO NET
ZOR MUG	44,12	42,00	57,49	52,13	36,55	0,00	33,04	0,00	31,96	MAR END
ZOR BIZ	53,26	59,31	48,77	50,70	76,76	77,63	76,27	80,24	74,53	DEU VIV
LANGILE	33,46	32,83	31,52	29,96	29,81	32,73	31,21	32,79		PERSONA
AZPIKON	19,10	20,67	24,02	25,58	21,99	26,05	21,48	25,36		SUBCONT
DIRULAG	8,24	7,14	7,23	7,19	7,09	6,43	4,95	5,67		SUBVENC
FUNTZIO	76,15	75,45	76,57	78,91	81,75	87,86	83,81	90,22		FUNCION
INB G L	100,41	156,30	143,15	139,22	236,88	172,77	-71,39	201,19		INV N A
INB G G	172,92	198,79	185,28	189,69	281,10	359,85	110,70	244,94		INV N T
INB M L	7,54	11,95	9,73	8,50	13,13	8,35	-3,87	11,54		N INV A
INB M G	13,00	15,20	12,59	11,58	15,59	17,40	6,00	14,05		N INV T
K T MEN	40,53	20,16	21,40	25,26	14,79	51,25	162,06	16,73		DEP T K
MAI MEN	13,61	31,61	0,12	0,00	88,07	58,41	47,35	18,36		DEP PRE
PRE FIS	508,50	483,56	532,24	575,17	605,75	618,97	637,45	663,46		PRE FIS
ORDENAN	60,05	61,51	57,55	47,81	64,45	69,54	65,94	66,61	68,34	ORDENAN
Z AHALM	70,52	73,08	75,54	76,58	77,62	76,46	79,13	85,29	86,18	CAP FIS
T A MEN	48,59	53,05	54,61	50,00	50,44	45,69	51,05	45,09		DEP T C
APART S	6,72	7,28	7,32	8,35	10,07	11,81	8,00	9,74		ING EXT
KOB MAI	96,54	96,81	96,61	96,17	96,59	95,12	95,95	94,97	94,65	NIV COB
GODG	3,29	3,48	2,60	1,64	3,39	4,68	18,12	6,42		RTGG
LIKIDEZ	0,95	1,13	2,78	1,62	4,07	0,76	4,38	6,63		LIQUIDE

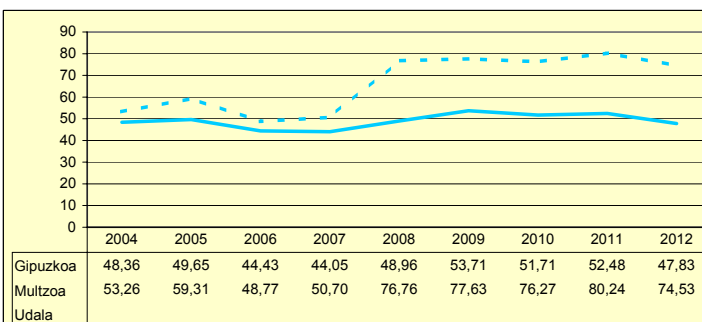
**AURREZKI GARBIA
AHORRO NETO**



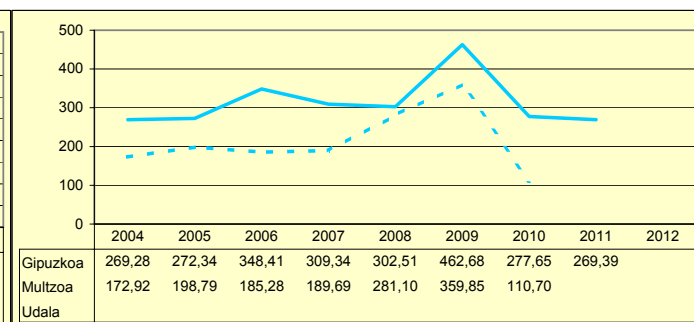
**LEGEZKO ZORPETZE-MAILA
NIVEL DE ENDEUDAMIENTO LEGAL**



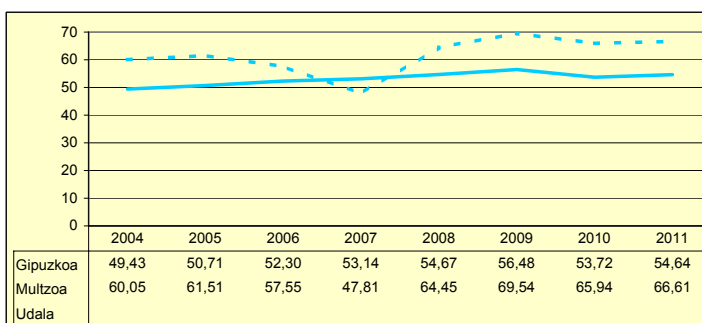
**ZOR BIZIA
DEUDA VIVA**



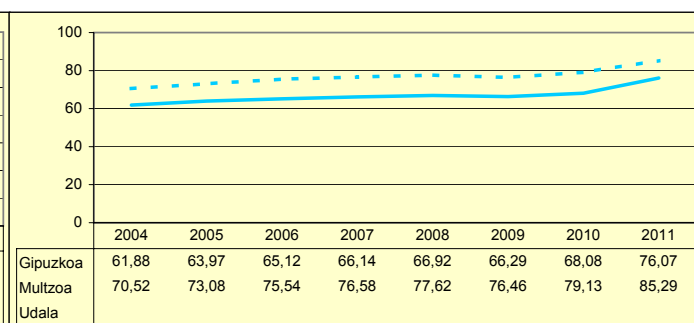
**INBERTSIO GARBIAK, GUZTIRA
INVERSIONES NETAS TOTALES**



**ORDENANTZAK
ORDENANZAS**



**ZERGA AHALMENA
CAPACIDAD FISCAL**

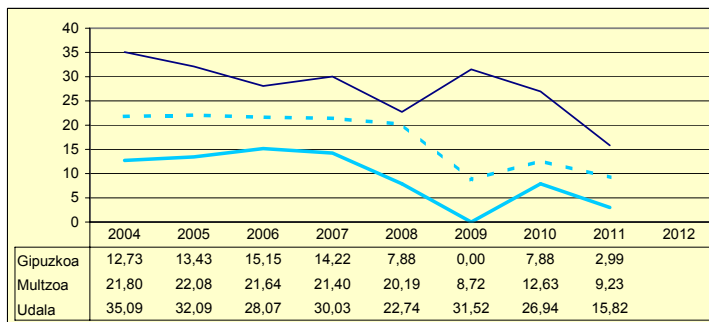


ABALTZISKETA

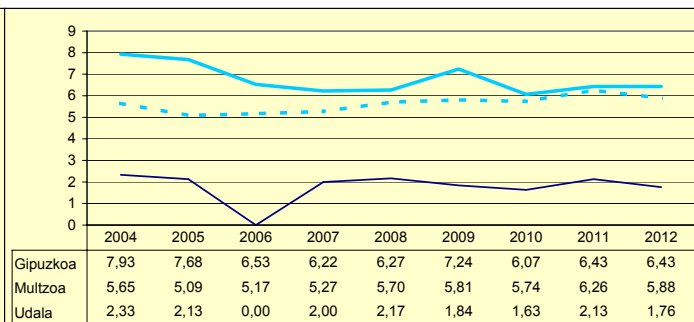
Biztanleak: 321 habitantes

	2004	2005	2006	2007	2008	2009	2010	2011	2012	
AU GORD	37,42	34,23	28,07	32,03	24,91	33,36	28,57	17,95		AHO BRU
LEG ZOR	2,33	2,13	0,00	2,00	2,17	1,84	1,63	2,13	1,76	NIV END
AU GARB	35,09	32,09	28,07	30,03	22,74	31,52	26,94	15,82		AHO NET
ZOR MUG	93,76	93,76	100,00	93,76	91,29	94,49	94,30	88,14	92,03	MAR END
ZOR BIZ	25,23	21,42	0,00	15,82	15,02	12,22	10,28	11,32	7,60	DEU VIV
LANGILE	32,36	30,97	38,41	32,28	36,74	35,26	39,07	42,77		PERSONA
AZPIKON	7,32	10,44	12,71	9,25	5,28	2,59	2,07	2,56		SUBCONT
DIRULAG	2,97	5,85	3,44	3,70	3,23	4,76	5,51	6,16		SUBVENC
FUNTZIO	59,59	59,91	68,48	64,26	71,86	61,89	65,92	75,89		FUNCION
INB G L	273,87	379,18	346,83	108,77	316,43	595,15	610,67	113,17		INV N A
INB G G	286,61	757,82	549,98	124,53	334,70	856,24	1.398,49	1.467,22		INV N T
INB M L	26,04	23,45	25,71	9,94	24,13	32,06	24,74	4,62		N INV A
INB M G	27,25	46,87	40,78	11,39	25,52	46,13	56,65	59,90		N INV T
K T MEN	4,44	49,96	36,93	12,66	5,46	30,49	56,33	92,29		DEP T K
MAI MEN	0,00	0,00	0,00	0,00	29,07	21,23	0,00	0,00		DEP PRE
PRE FIS	250,59	269,50	162,63	274,60	250,80	232,72	282,16	221,21		PRE FIS
ORDENAN	37,28	37,90	38,69	39,67	40,61	41,73	39,26	39,43	40,17	ORDENAN
Z AHALM	85,70	86,81	83,70	83,63	81,22	80,37	80,61	72,56	66,31	CAP FIS
T A MEN	68,92	70,66	79,97	70,53	71,34	72,98	59,52	69,38		DEP T C
APART S	0,14	4,63	2,78	4,82	6,84	2,60	18,59	3,10		ING EXT
KOB MAI	88,89	95,23	97,11	90,55	97,12	95,45	99,22	94,32	96,54	NIV COB
GODG	9,80	8,94	5,78	26,44	32,82	28,26	7,06	9,16		RTGG
LIKIDEZ	0,18	3,50	1,38	5,24	17,05	18,40	2,06	0,40		LIQUIDE

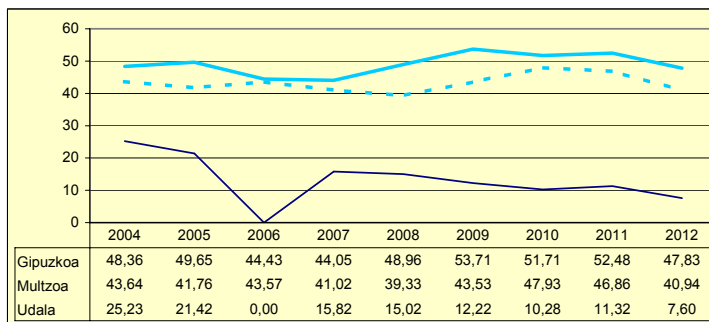
**AURREZKI GARBIA
AHORRO NETO**



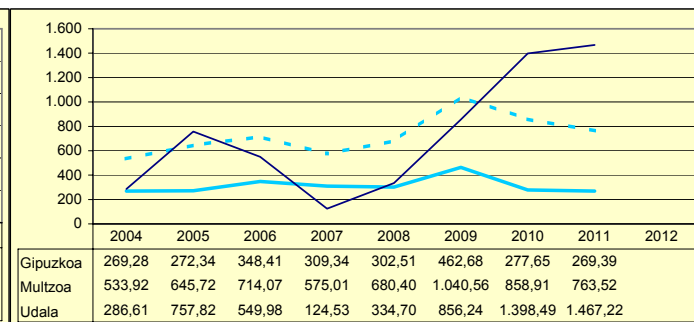
**LEGEZKO ZORPETZE-MAILA
NIVEL DE ENDEUDAMIENTO LEGAL**



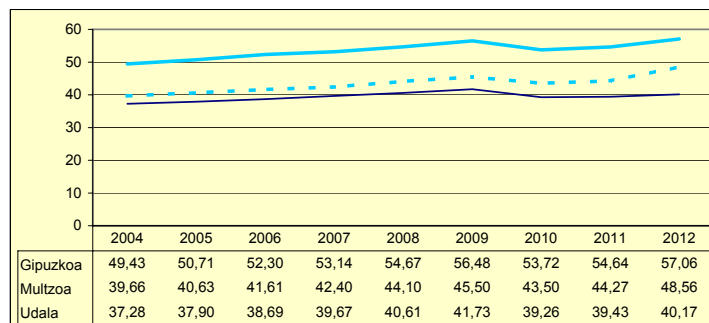
**ZOR BIZIA
DEUDA VIVA**



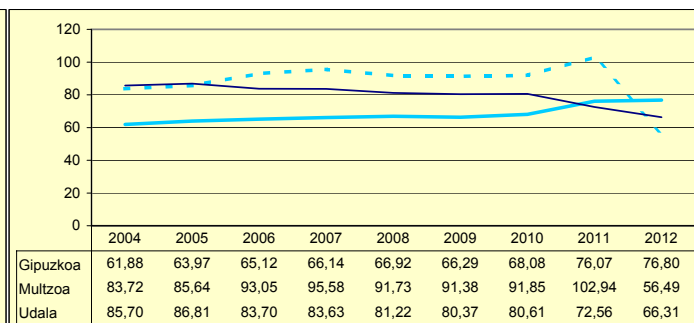
**INBERTSIO GARBIAK, GUZTIRA
INVERSIONES NETAS TOTALES**



**ORDENANTZAK
ORDENANZAS**



**ZERGA AHALMENA
CAPACIDAD FISCAL**



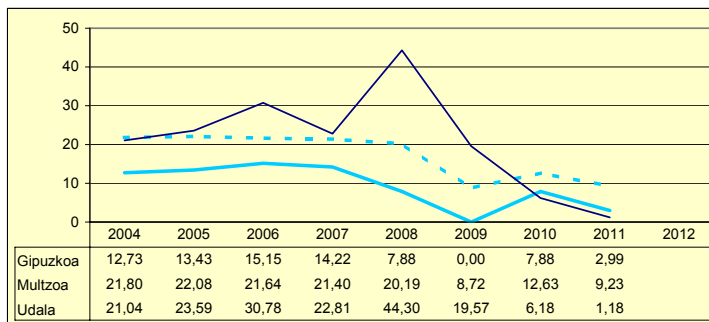
Udala Miltzoa Gipuzkoa

ADUNA

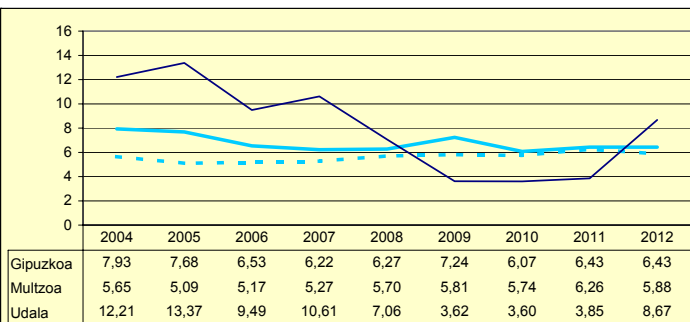
Biztanleak: 452 habitantes

	2004	2005	2006	2007	2008	2009	2010	2011	2012	
AU GORD	33,25	36,97	40,28	33,43	51,36	23,19	9,78	5,06		AHO BRU
LEG ZOR	12,21	13,37	9,49	10,61	7,06	3,62	3,60	3,85	8,67	NIV END
AU GARB	21,04	23,59	30,78	22,81	44,30	19,57	6,18	1,18		AHO NET
ZOR MUG	63,27	63,82	76,41	68,25	86,25	84,38	63,21	23,37	29,73	MAR END
ZOR BIZ	114,35	115,67	98,79	99,01	25,50	34,92	36,06	34,64	73,29	DEU VIV
LANGILE	28,52	28,14	25,35	27,17	20,08	29,60	31,74	32,67		PERSONA
AZPIKON	9,84	7,48	5,61	6,50	4,88	13,00	12,66	14,04		SUBCONT
DIRULAG	0,68	0,55	0,87	1,02	0,82	1,92	3,52	3,62		SUBVENC
FUNTZIO	66,05	62,47	58,84	65,55	47,81	74,89	86,70	90,93		FUNCION
INB G L	1.117,15	1.314,66	161,57	316,14	-994,24	1.336,86	837,65	783,24		INV N A
INB G G	1.125,74	1.660,04	405,78	352,89	-969,52	1.720,53	1.356,70	998,37		INV N T
INB M L	45,98	43,14	7,04	15,11	-21,00	40,18	28,74	30,11		N INV A
INB M G	46,33	54,47	17,68	16,86	-20,48	51,71	46,55	38,26		N INV T
K T MEN	0,76	20,80	60,18	10,42	-2,55	22,30	38,26	21,55		DEP T K
MAI MEN	62,33	36,79	0,00	0,00	0,00	0,00	0,00	0,00		DEP PRE
PRE FIS	887,17	961,42	1.229,81	977,54	1.083,73	1.167,45	937,56	910,12		PRE FIS
ORDENAN	49,76	50,02	50,77	51,05	51,05	51,73	48,68	48,82	51,86	ORDENAN
Z AHALM	235,70	226,83	225,09	225,71	232,48	213,14	200,51	229,25	233,29	CAP FIS
T A MEN	44,86	42,24	40,22	48,32	62,51	39,55	41,26	38,32		DEP T C
APART S	9,58	5,84	18,68	4,47	4,77	10,96	2,39	2,43		ING EXT
KOB MAI	91,95	90,39	92,05	92,53	92,24	96,43	94,83	97,13	95,91	NIV COB
GODG	10,77	1,08	20,34	30,93	63,07	45,01	7,32	0,00		RTGG
LIKIDEZ	0,85	0,86	1,03	7,99	20,12	0,20	1,64	1,58		LIQUIDE

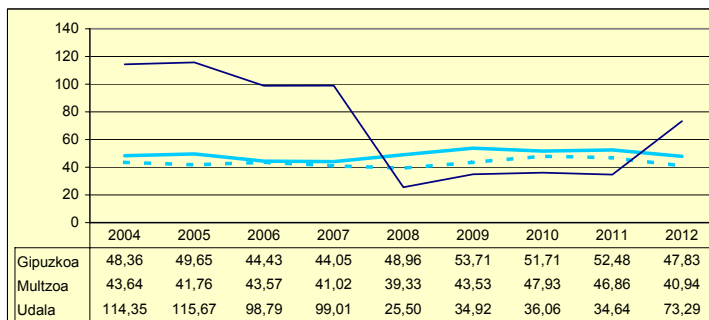
**AURREZKI GARBIA
AHORRO NETO**



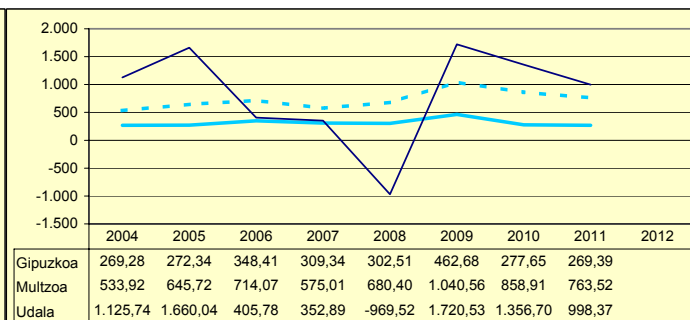
**LEGEZKO ZORPETZE-MAILA
NIVEL DE ENDEUDAMIENTO LEGAL**



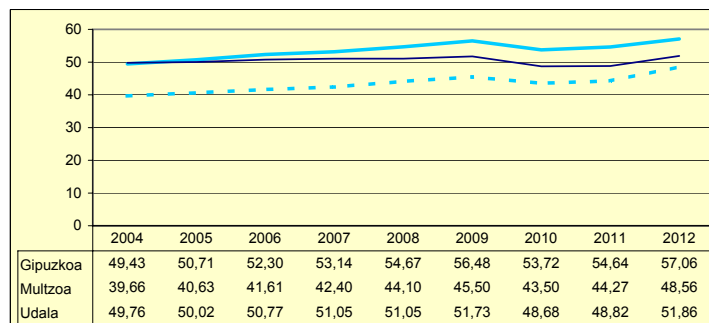
**ZOR BIZIA
DEUDA VIVA**



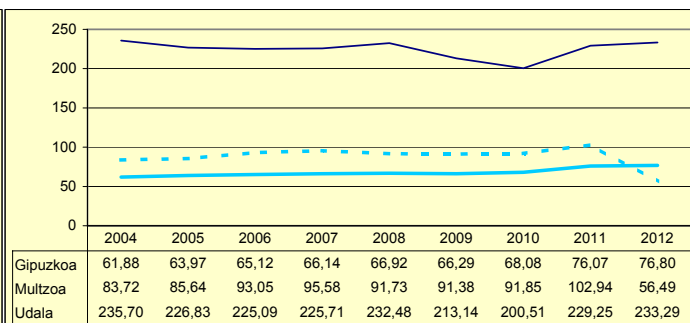
**INBERTSIO GARBIAK, GUZTIRA
INVERSIONES NETAS TOTALES**



**ORDENANTZAK
ORDENANZAS**



**ZERGA AHALMENA
CAPACIDAD FISCAL**



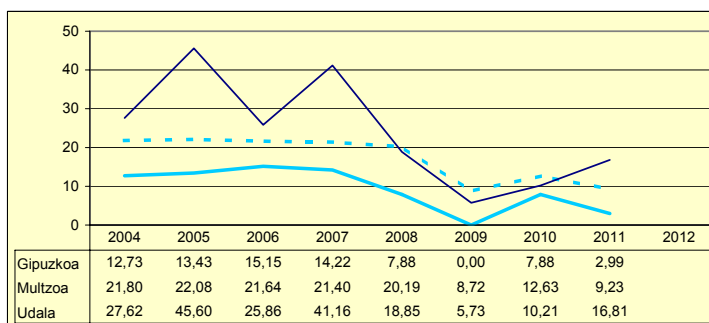
Udala Miltztoa Gipuzkoa

AIZARNAZABAL

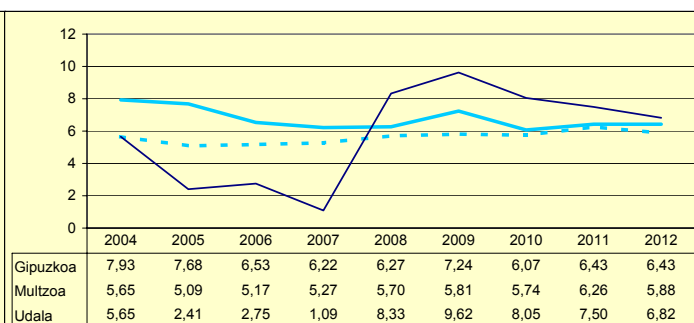
Biztanleak: 733 habitantes

	2004	2005	2006	2007	2008	2009	2010	2011	2012	
AU GORD	33,28	48,02	28,62	42,25	27,18	15,35	18,26	24,31		AHO BRU
LEG ZOR	5,65	2,41	2,75	1,09	8,33	9,62	8,05	7,50	6,82	NIV END
AU GARB	27,62	45,60	25,86	41,16	18,85	5,73	10,21	16,81		AHO NET
ZOR MUG	83,00	94,97	90,36	97,42	69,34	37,33	55,94	69,14	71,61	MAR END
ZOR BIZ	7,65	3,48	1,32	0,00	99,91	114,43	89,39	81,48	71,19	DEU VIV
LANGILE	31,33	24,92	33,71	30,07	31,81	39,23	33,43	34,90		PERSONA
AZPIKON	1,56	0,90	1,28	1,18	1,46	1,46	1,06	2,22		SUBCONT
DIRULAG	5,70	5,30	6,55	5,31	5,36	7,10	5,56	4,97		SUBVENC
FUNTZIO	61,01	46,67	64,81	52,44	67,46	77,55	76,18	70,72		FUNCION
INB G L	443,12	350,29	447,76	510,95	1.897,96	651,08	42,83	255,68		INV N A
INB G G	452,12	436,55	472,72	574,15	2.165,58	1.518,15	200,79	305,55		INV N T
INB M L	31,64	27,22	29,83	20,03	57,82	24,03	2,68	16,03		N INV A
INB M G	32,29	33,93	31,50	22,51	65,98	56,02	12,57	19,15		N INV T
K T MEN	1,98	19,76	5,28	11,01	12,36	57,11	78,67	16,32		DEP T K
MAI MEN	0,00	0,00	0,00	0,00	5,88	105,05	0,00	0,00		DEP PRE
PRE FIS	722,11	788,22	689,88	981,17	733,48	698,72	823,78	819,83		PRE FIS
ORDENAN	56,87	59,49	57,71	60,68	65,24	68,85	66,47	57,26	58,17	ORDENAN
Z AHALM	90,33	86,99	90,45	90,08	92,95	89,96	84,32	97,46	89,39	CAP FIS
T A MEN	42,41	47,81	47,82	37,01	50,10	44,28	42,52	41,52		DEP T C
APART S	18,70	13,67	9,00	19,14	5,79	4,20	1,86	3,29		ING EXT
KOB MAI	96,04	95,59	93,24	96,65	93,62	80,85	86,51	82,81	80,65	NIV COB
GODG	6,62	28,16	24,70	31,23	-55,44	17,19	17,95	13,53		RTGG
LIKIDEZ	9,40	13,58	23,01	43,45	20,14	0,84	5,31	7,30		LIQUIDE

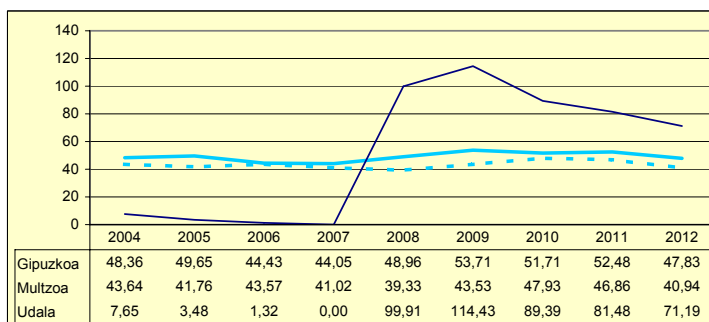
**AURREZKI GARBIA
AHORRO NETO**



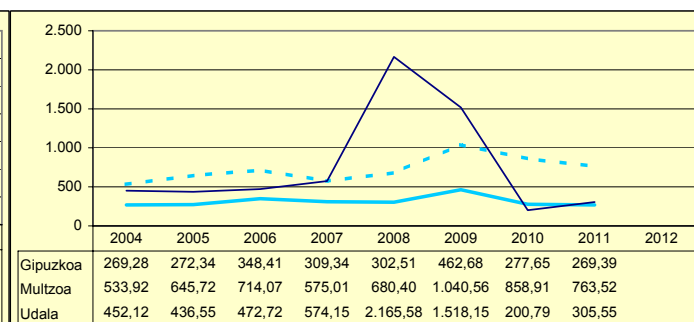
**LEGEZKO ZORPETZE-MAILA
NIVEL DE ENDEUDAMIENTO LEGAL**



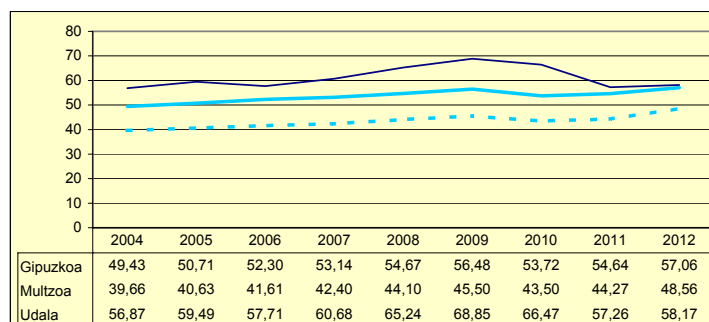
**ZOR BIZIA
DEUDA VIVA**



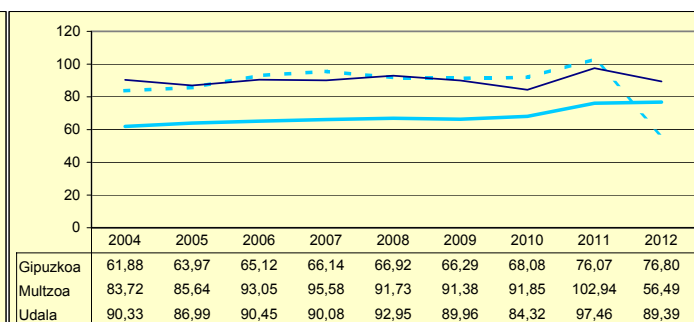
**INBERTSIO GARBIAK, GUZTIRA
INVERSIONES NETAS TOTALES**



**ORDENANTZAK
ORDENANZAS**



**ZERGA AHALMENA
CAPACIDAD FISCAL**



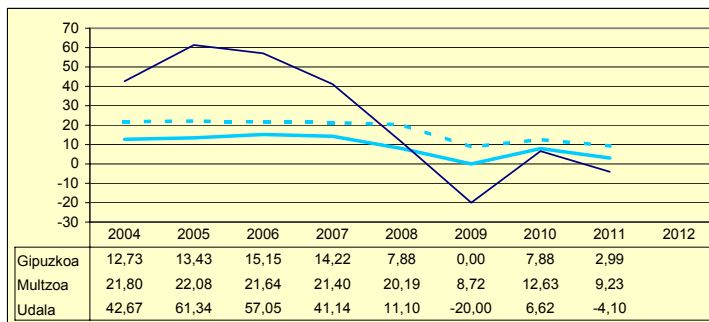
Udala Miltzoa Gipuzkoa

ALBIZTUR

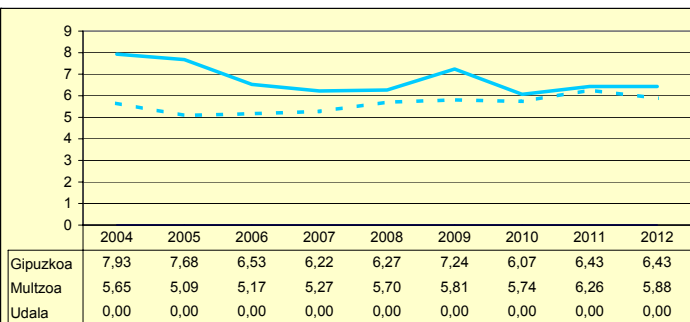
Biztanleak: 312 habitantes

	2004	2005	2006	2007	2008	2009	2010	2011	2012	
AU GORD	42,67	61,34	57,05	41,14	11,10	-20,00	6,62	-4,10		AHO BRU
LEG ZOR	0,00	0,00	0,00	0,00	0,00	0,00	0,00	0,00	0,00	NIV END
AU GARB	42,67	61,34	57,05	41,14	11,10	-20,00	6,62	-4,10		AHO NET
ZOR MUG	100,00	100,00	100,00	100,00	100,00	0,00	100,00	0,00	100,00	MAR END
ZOR BIZ	0,00	0,00	0,00	0,00	0,00	0,00	0,00	0,00	0,00	DEU VIV
LANGILE	20,04	15,60	16,64	26,65	43,61	54,26	42,29	39,78		PERSONA
AZPIKON	6,33	6,38	6,55	3,67	5,34	7,87	7,13	4,83		SUBCONT
DIRULAG	0,39	0,25	0,17	0,33	0,33	0,49	0,39	16,90		SUBVENC
FUNTZIO	56,92	38,39	42,76	58,53	88,57	119,51	92,98	87,20		FUNCION
INB G L	105,20	1.306,56	1.237,87	398,61	729,57	-415,42	438,26	73,06		INV N A
INB G G	105,20	1.306,56	1.237,87	398,61	799,60	572,76	756,89	77,87		INV N T
INB M L	11,52	55,85	54,60	27,75	39,99	-23,89	23,34	5,25		N INV A
INB M G	11,52	55,85	54,60	27,75	43,83	32,93	40,31	5,59		N INV T
K T MEN	0,00	0,00	0,00	0,00	8,76	172,53	41,57	6,17		DEP T K
MAI MEN	0,00	0,00	0,00	0,00	0,00	40,61	0,00	0,00		DEP PRE
PRE FIS	297,00	442,12	349,74	283,52	239,57	316,07	292,91	396,21		PRE FIS
ORDENAN	29,47	29,47	29,47	29,48	29,48	38,67	42,28	42,28	42,76	ORDENAN
Z AHALM	74,65	78,93	90,08	88,33	85,16	83,26	85,75	104,26	106,22	CAP FIS
T A MEN	66,85	48,03	48,01	69,54	74,53	63,61	70,86	61,20		DEP T C
APART S	11,14	14,49	5,75	14,77	2,79	8,35	1,97	5,15		ING EXT
KOB MAI	94,69	88,70	96,63	96,32	97,04	96,84	92,87	85,70	95,85	NIV COB
GODG	28,10	17,22	12,38	49,54	20,67	71,35	24,05	6,92		RTGG
LIKIDEZ	4,67	4,80	5,43	14,49	14,62	2,47	41,94	11,04		LIQUIDE

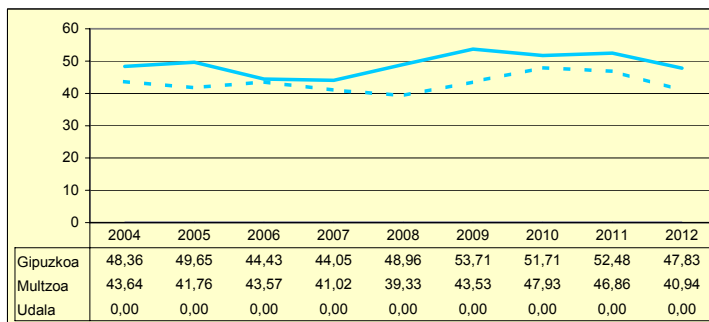
**AURREZKI GARBIA
AHORRO NETO**



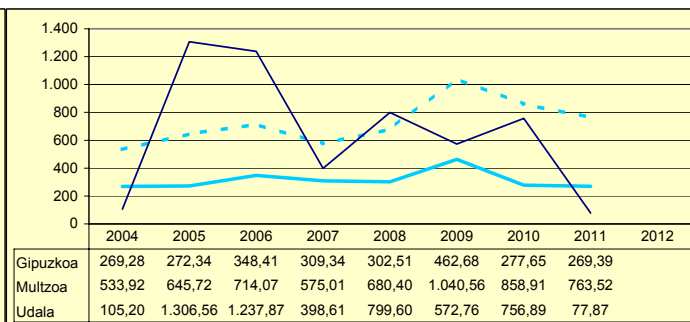
**LEGEZKO ZORPETZE-MAILA
NIVEL DE ENDEUDAMIENTO LEGAL**



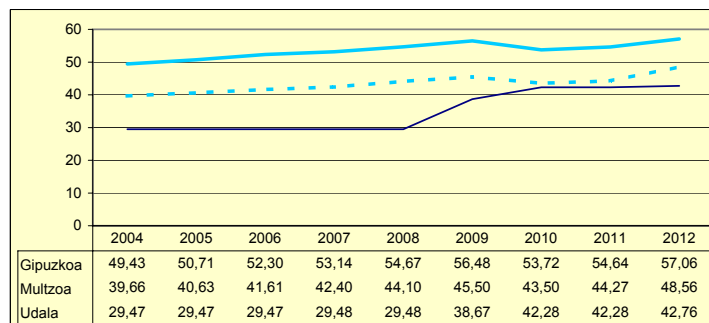
**ZOR BIZIA
DEUDA VIVA**



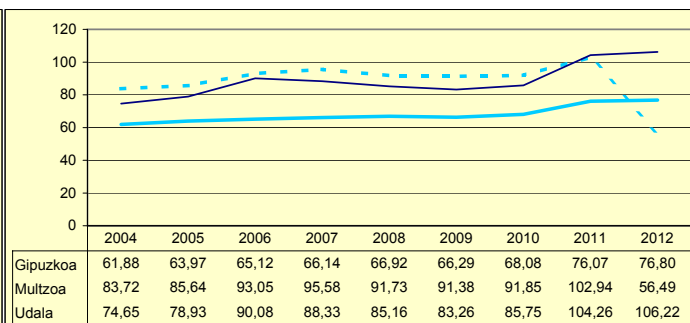
**INBERTSIO GARBIAK, GUZTIRA
INVERSIONES NETAS TOTALES**



**ORDENANTZAK
ORDENANZAS**



**ZERGA AHALMENA
CAPACIDAD FISCAL**



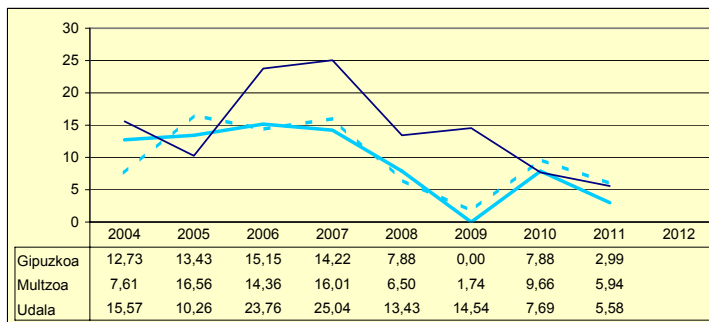
Udala Miltzoa Gipuzkoa

ALEGIA

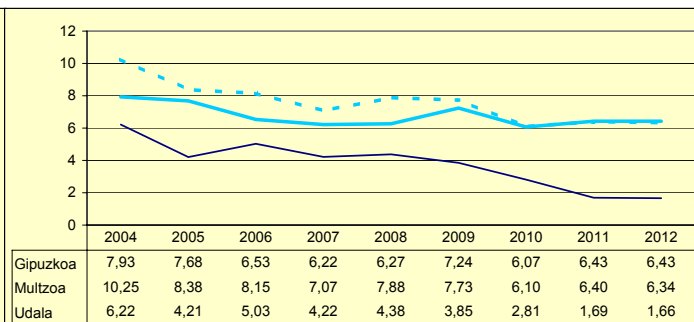
Biztanleak: 1.778 habitantes

	2004	2005	2006	2007	2008	2009	2010	2011	2012	
AU GORD	21,80	14,48	28,80	29,26	17,82	18,39	10,50	7,26		AHO BRU
LEG ZOR	6,22	4,21	5,03	4,22	4,38	3,85	2,81	1,69	1,66	NIV END
AU GARB	15,57	10,26	23,76	25,04	13,43	14,54	7,69	5,58		AHO NET
ZOR MUG	71,44	70,89	82,50	85,59	75,40	79,07	73,21	76,79	88,44	MAR END
ZOR BIZ	18,00	12,85	28,51	25,46	23,55	18,61	17,70	15,88	13,92	DEU VIV
LANGILE	27,00	27,72	22,95	23,67	27,62	27,78	31,64	30,94		PERSONA
AZPIKON	23,79	22,95	23,10	21,96	19,18	17,03	18,15	19,15		SUBCONT
DIRULAG	5,05	5,75	5,37	5,35	5,38	5,56	4,95	2,25		SUBVENC
FUNTZIO	73,14	79,76	65,81	65,39	76,80	76,05	84,55	90,49		FUNCION
INB G L	24,78	151,31	-33,44	544,68	45,43	135,01	163,94	61,84		INV N A
INB G G	34,63	178,16	-33,44	544,68	62,02	346,25	269,58	61,84		INV N T
INB M L	3,72	16,67	-3,71	40,84	3,02	10,09	13,66	5,81		N INV A
INB M G	5,21	19,63	-3,71	40,84	4,13	25,88	22,45	5,81		N INV T
K T MEN	28,44	15,06	0,00	0,00	26,76	61,01	39,19	0,00		DEP T K
MAI MEN	0,00	0,00	-626,31	0,00	119,25	38,83	0,00	0,00		DEP PRE
PRE FIS	197,15	223,64	333,30	323,74	326,88	439,77	290,17	304,17		PRE FIS
ORDENAN	43,77	47,69	50,23	50,62	53,51	55,74	52,56	53,82	57,87	ORDENAN
Z AHALM	49,85	54,26	53,28	53,41	53,94	51,84	53,45	60,90	61,77	CAP FIS
T A MEN	69,58	69,06	63,57	64,86	63,07	56,66	64,68	60,64		DEP T C
APART S	5,49	4,17	11,54	8,52	8,99	17,21	5,55	6,34		ING EXT
KOB MAI	95,89	95,80	95,03	94,29	91,65	89,95	88,01	90,07	90,60	NIV COB
GODG	58,56	45,70	86,52	56,66	74,86	80,84	75,07	66,41		RTGG
LIKIDIZ	33,75	29,70	31,99	42,81	24,86	8,03	0,67	1,24		LIQUIDE

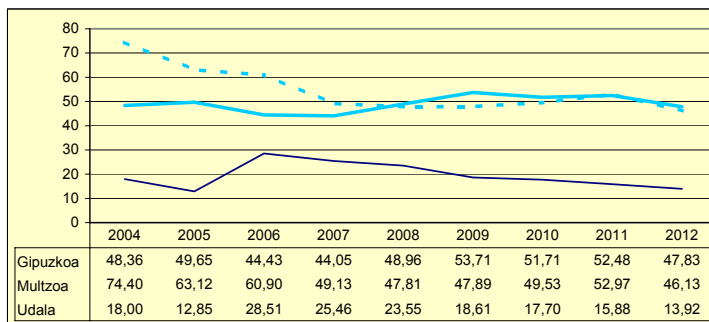
**AURREZKI GARBIA
AHORRO NETO**



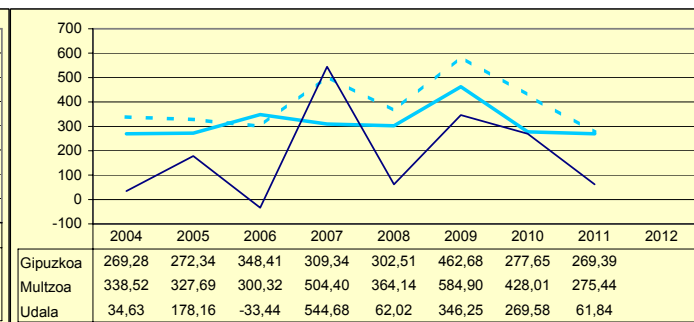
**LEGEZKO ZORPETZE-MAILA
NIVEL DE ENDEUDAMIENTO LEGAL**



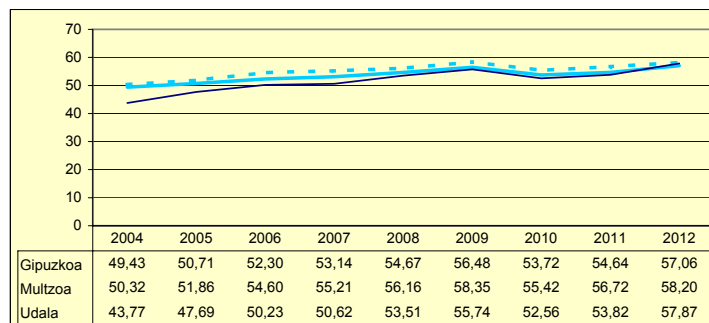
**ZOR BIZIA
DEUDA VIVA**



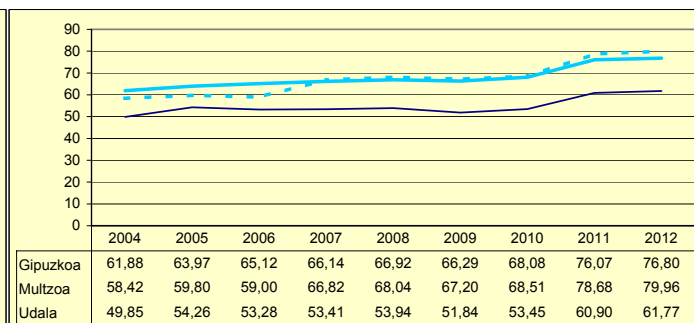
**INBERTSIO GARBIAK, GUZTIRA
INVERSIONES NETAS TOTALES**



**ORDENANTZAK
ORDENANZAS**



**ZERGA AHALMENA
CAPACIDAD FISCAL**



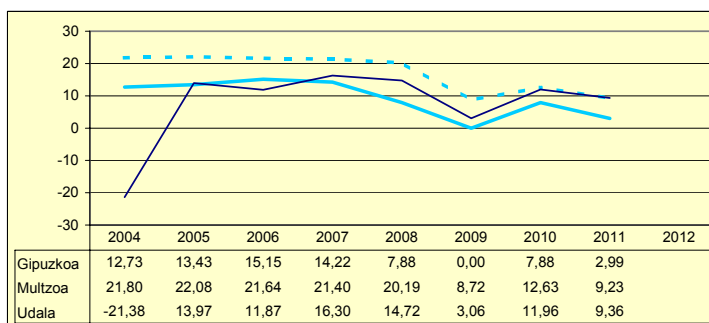
Udala Miltztoa Gipuzkoa

ALKIZA

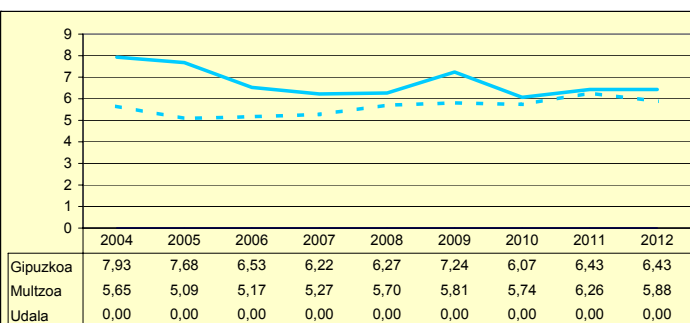
Biztanleak: 357 habitantes

	2004	2005	2006	2007	2008	2009	2010	2011	2012	
AU GORD	-21,38	13,97	11,87	16,30	14,72	3,06	11,96	9,36		AHO BRU
LEG ZOR	0,00	0,00	0,00	0,00	0,00	0,00	0,00	0,00	0,00	NIV END
AU GARB	-21,38	13,97	11,87	16,30	14,72	3,06	11,96	9,36		AHO NET
ZOR MUG	0,00	100,00	100,00	100,00	100,00	100,00	100,00	100,00	100,00	MAR END
ZOR BIZ	0,00	0,00	0,00	0,00	0,00	0,00	0,00	0,00	0,00	DEU VIV
LANGILE	30,62	31,94	33,60	31,74	32,37	39,24	36,84	40,06		PERSONA
AZPIKON	31,71	10,11	7,17	5,98	3,36	5,05	3,11	2,51		SUBCONT
DIRULAG	2,51	1,39	2,30	2,43	3,00	2,19	3,40	3,05		SUBVENC
FUNTZIO	118,86	84,62	85,81	81,27	82,28	94,75	84,63	87,59		FUNCION
INB G L	-128,02	428,46	-176,75	467,68	411,88	-81,01	510,12	37,13		INV N A
INB G G	42,32	770,71	849,70	472,33	429,01	575,77	653,12	188,29		INV N T
INB M L	-10,12	17,36	-7,06	33,32	32,07	-5,64	32,46	3,32		N INV A
INB M G	3,34	31,24	33,95	33,65	33,41	40,11	41,56	16,84		N INV T
K T MEN	87,83	44,40	120,80	0,98	3,99	114,07	21,89	80,28		DEP T K
MAI MEN	0,00	0,00	0,00	0,00	0,00	29,31	0,00	0,00		DEP PRE
PRE FIS	153,27	413,45	226,35	244,09	254,58	234,72	255,54	260,62		PRE FIS
ORDENAN	38,42	45,44	46,77	51,18	52,67	54,82	52,15	53,25	53,43	ORDENAN
Z AHALM	63,00	63,19	60,30	61,49	58,50	56,10	58,40	70,75	67,98	CAP FIS
T A MEN	77,79	61,79	73,59	75,26	71,99	71,44	72,98	70,98		DEP T C
APART S	1,80	22,24	7,66	4,08	5,40	2,95	4,08	2,24		ING EXT
KOB MAI	89,86	90,42	92,63	90,41	94,86	94,20	90,48	91,11	90,50	NIV COB
GODG	46,43	20,38	50,96	21,10	5,71	37,49	-4,79	-5,89		RTGG
LIKIDEZ	40,83	28,35	19,56	22,34	13,49	1,71	0,28	0,33		LIQUIDE

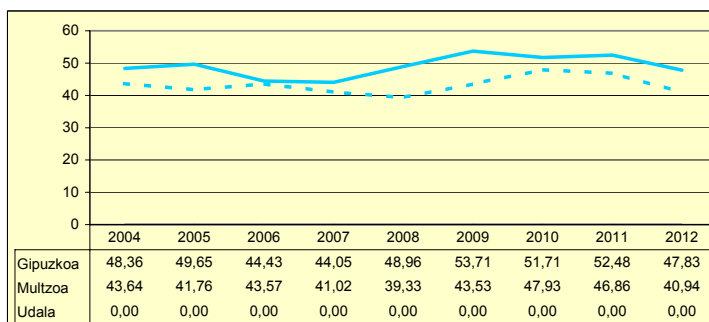
AURREZKI GARBIA AHORRO NETO



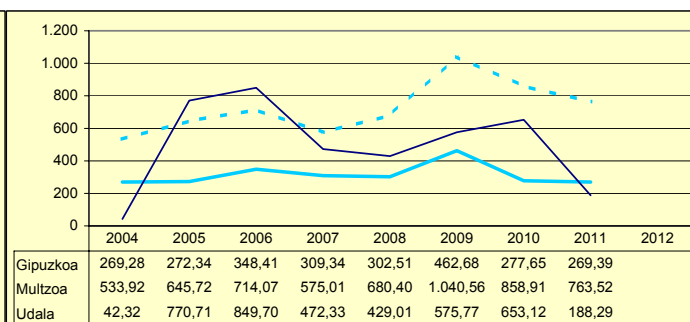
LEGEZKO ZORPETZE-MAILA NIVEL DE ENDEUDAMIENTO LEGAL



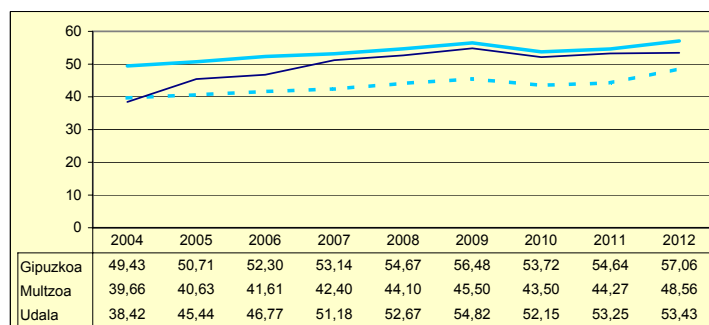
ZOR BIZIA DEUDA VIVA



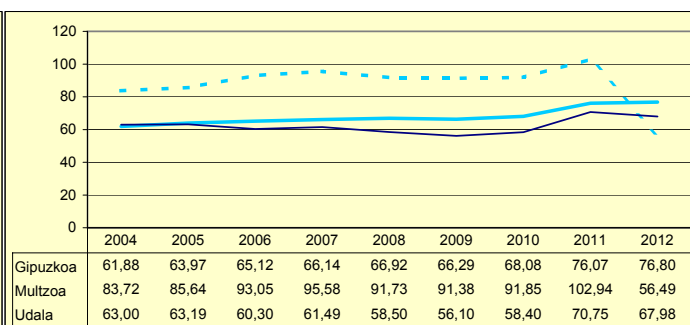
INBERTSIO GARBIAK, GUZTIRA INVERSIONES NETAS TOTALES



ORDENANTZAK ORDENANZAS



ZERGA AHALMENA CAPACIDAD FISCAL



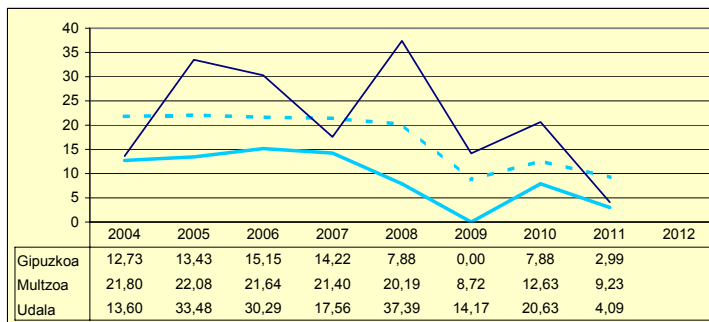
Udala Miltzoa Gipuzkoa

ALTZO

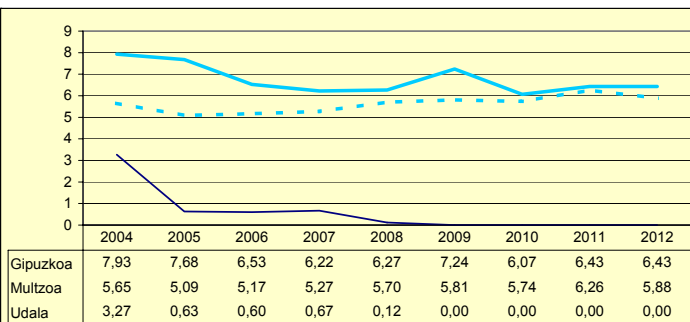
Biztanleak: 405 habitantes

	2004	2005	2006	2007	2008	2009	2010	2011	2012	
AU GORD	16,87	34,11	30,90	18,23	37,51	14,17	20,63	4,09		AHO BRU
LEG ZOR	3,27	0,63	0,60	0,67	0,12	0,00	0,00	0,00	0,00	NIV END
AU GARB	13,60	33,48	30,29	17,56	37,39	14,17	20,63	4,09		AHO NET
ZOR MUG	80,61	98,13	98,02	96,35	99,67	100,00	100,00	100,00	100,00	MAR END
ZOR BIZ	2,47	1,32	0,74	0,16	0,00	0,00	0,00	0,00	0,00	DEU VIV
LANGILE	42,04	32,65	31,94	31,74	25,10	32,92	31,99	38,71		PERSONA
AZPIKON	8,59	7,22	6,36	8,33	3,46	6,85	4,96	5,68		SUBCONT
DIRULAG	3,22	3,05	2,89	3,80	3,33	4,06	4,17	4,47		SUBVENC
FUNTZIO	79,89	62,82	66,20	77,97	59,16	81,77	75,20	91,44		FUNCION
INB G L	327,59	362,20	444,73	507,63	148,75	127,56	176,44	174,23		INV N A
INB G G	405,49	477,75	479,44	927,25	191,99	837,08	970,15	640,95		INV N T
INB M L	22,76	25,25	29,40	25,80	12,18	6,58	8,71	10,32		N INV A
INB M G	28,18	33,31	31,69	47,14	15,72	43,16	47,89	37,97		N INV T
K T MEN	13,95	24,18	7,23	45,25	22,52	84,76	81,81	72,82		DEP T K
MAI MEN	0,00	0,00	0,00	0,00	0,00	0,00	0,00	17,45		DEP PRE
PRE FIS	409,37	529,74	542,10	417,30	719,57	406,43	485,70	457,62		PRE FIS
ORDENAN	40,95	41,98	43,58	43,21	45,14	47,06	44,58	44,82	45,89	ORDENAN
Z AHALM	107,63	122,17	137,63	144,46	116,53	148,24	142,81	173,54	179,28	CAP FIS
T A MEN	63,19	61,38	56,60	67,37	53,90	64,88	61,08	54,54		DEP T C
APART S	8,88	19,98	17,06	2,60	19,49	4,09	2,56	3,27		ING EXT
KOB MAI	97,45	97,57	93,54	97,18	98,93	95,78	93,86	95,24	88,27	NIV COB
GODG	27,61	31,21	31,19	4,86	32,14	46,43	53,06	61,31		RTGG
LIKIDEZ	17,96	16,70	0,00	7,75	13,44	23,93	0,00	0,00		LIQUIDE

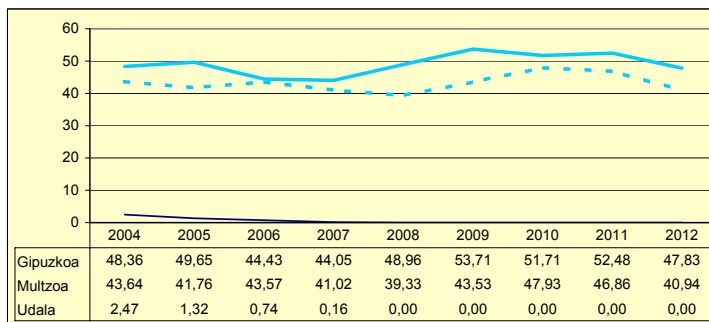
**AURREZKI GARBIA
AHORRO NETO**



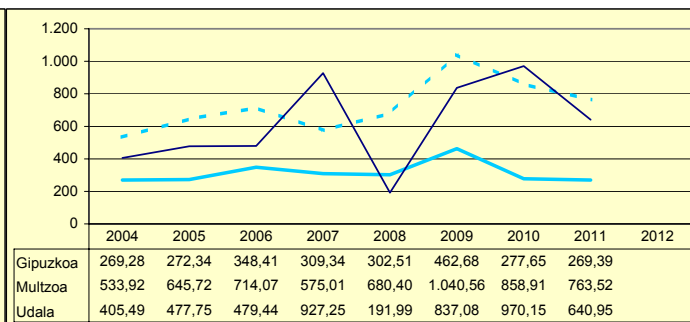
**LEGEZKO ZORPETZE-MAILA
NIVEL DE ENDEUDAMIENTO LEGAL**



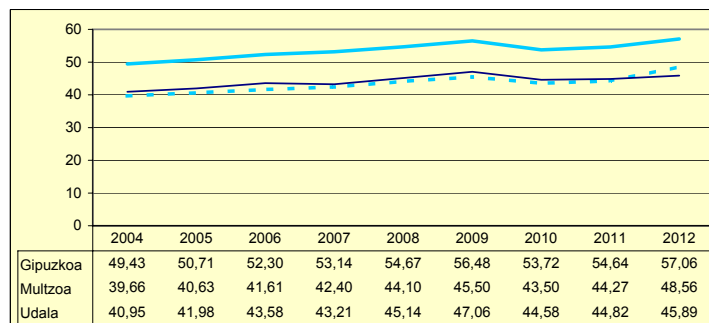
**ZOR BIZIA
DEUDA VIVA**



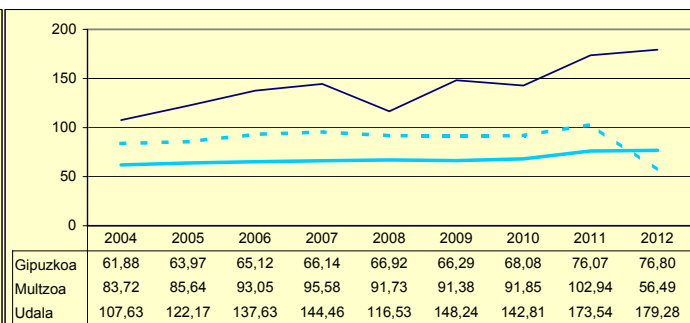
**INBERTSIO GARBIAK, GUZTIRA
INVERSIONES NETAS TOTALES**



**ORDENANTZAK
ORDENANZAS**



**ZERGA AHALMENA
CAPACIDAD FISCAL**



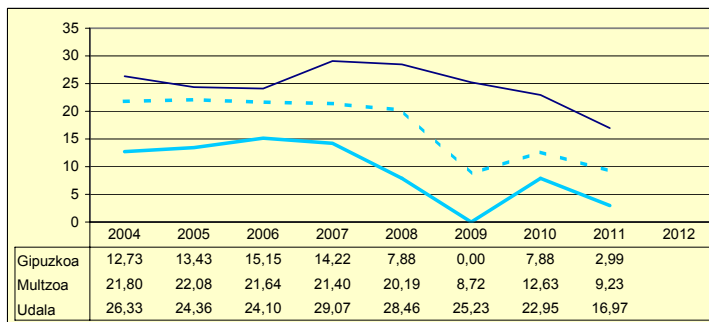
Udala Murtzua Gipuzkoa

AMEZKETA

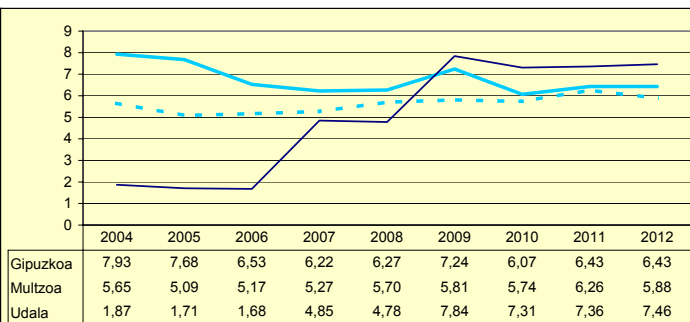
Biztanleak: 970 habitantes

	2004	2005	2006	2007	2008	2009	2010	2011	2012	
AU GORD	28,20	26,08	25,79	33,91	33,24	33,07	30,26	24,33		AHO BRU
LEG ZOR	1,87	1,71	1,68	4,85	4,78	7,84	7,31	7,36	7,46	NIV END
AU GARB	26,33	24,36	24,10	29,07	28,46	25,23	22,95	16,97		AHO NET
ZOR MUG	93,34	93,41	93,45	85,71	85,63	76,28	75,83	69,75	62,24	MAR END
ZOR BIZ	21,00	19,17	57,39	47,26	43,21	75,04	75,90	70,25	63,73	DEU VIV
LANGILE	29,47	28,63	28,84	24,93	24,99	25,37	27,13	28,02		PERSONA
AZPIKON	6,33	2,82	4,50	4,60	1,12	2,39	2,67	3,49		SUBCONT
DIRULAG	5,44	5,75	6,91	6,83	5,88	5,30	6,49	7,03		SUBVENC
FUNTZIO	66,35	68,16	67,29	59,26	60,88	61,63	63,25	68,63		FUNCION
INB G L	106,82	282,99	627,04	236,57	181,30	724,89	191,87	244,19		INV N A
INB G G	106,82	295,30	688,67	354,08	366,98	1.799,48	612,93	599,13		INV N T
INB M L	16,93	31,69	47,41	22,52	16,42	28,37	14,28	16,47		N INV A
INB M G	16,93	33,07	52,07	33,71	33,23	70,42	45,62	40,40		N INV T
K T MEN	0,00	4,16	8,94	33,19	50,60	59,72	68,70	59,24		DEP T K
MAI MEN	0,00	0,00	48,60	0,00	0,00	20,21	8,21	0,00		DEP PRE
PRE FIS	206,35	203,95	210,10	313,66	254,84	358,75	328,59	339,53		PRE FIS
ORDENAN	38,62	38,62	38,69	38,69	39,67	41,36	39,65	40,78	41,99	ORDENAN
Z AHALM	77,49	79,20	79,49	82,14	82,00	81,98	81,60	91,56	91,04	CAP FIS
T A MEN	71,05	74,06	74,16	64,12	74,39	65,10	65,48	61,92		DEP T C
APART S	2,22	0,50	3,73	15,52	3,89	2,28	3,22	4,05		ING EXT
KOB MAI	96,40	93,98	96,23	95,45	95,30	96,56	95,39	96,21	95,97	NIV COB
GODG	10,46	11,65	-1,05	8,31	20,68	14,97	26,81	15,35		RTGG
LIKIDEZ	3,69	4,32	1,29	3,11	10,77	4,44	1,84	1,30		LIQUIDE

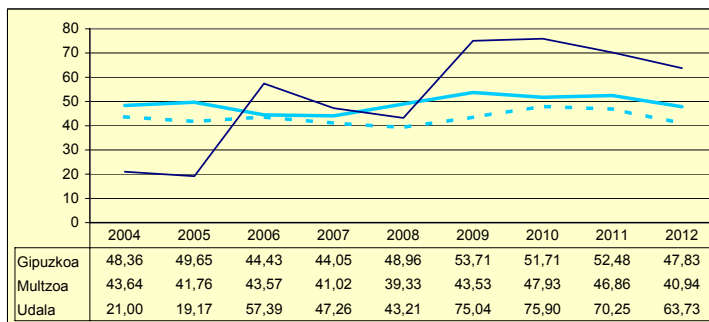
**AURREZKI GARBIA
AHORRO NETO**



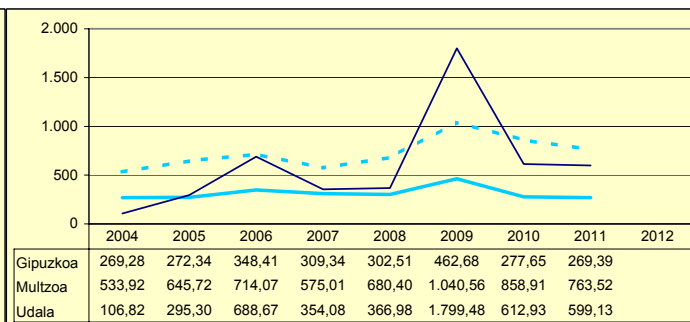
**LEGEZKO ZORPETZE-MAILA
NIVEL DE ENDEUDAMIENTO LEGAL**



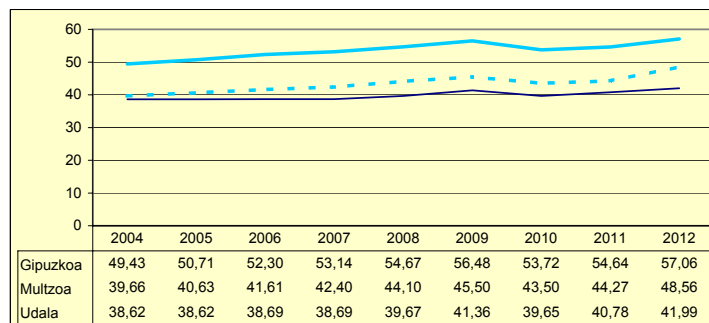
**ZOR BIZIA
DEUDA VIVA**



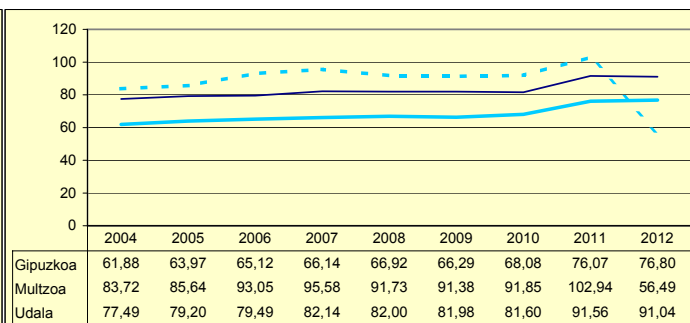
**INBERTSIO GARBIAK, GUZTIRA
INVERSIONES NETAS TOTALES**



**ORDENANTZAK
ORDENANZAS**



**ZERGA AHALMENA
CAPACIDAD FISCAL**



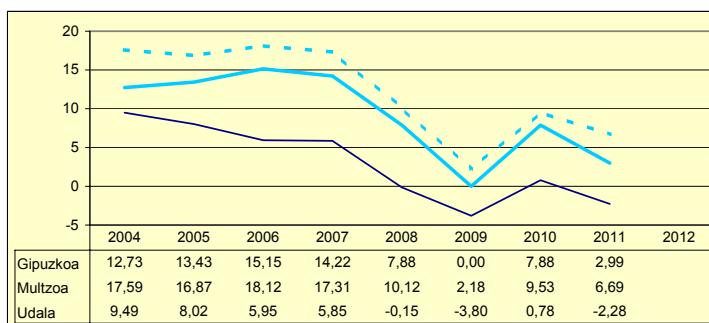
Udala Miltzoa Gipuzkoa

ANDOAIN

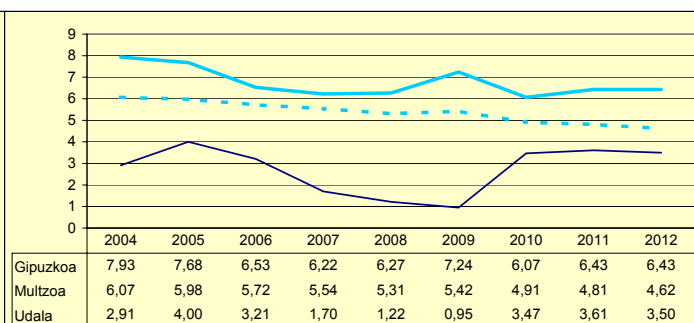
Biztanleak: 14.689 habitantes

	2004	2005	2006	2007	2008	2009	2010	2011	2012	
AU GORD	12,40	12,03	9,16	7,55	1,07	-2,85	4,24	1,33		AHO BRU
LEG ZOR	2,91	4,00	3,21	1,70	1,22	0,95	3,47	3,61	3,50	NIV END
AU GARB	9,49	8,02	5,95	5,85	-0,15	-3,80	0,78	-2,28		AHO NET
ZOR MUG	76,52	66,67	64,94	77,45	0,00	0,00	18,29	0,00	60,78	MAR END
ZOR BIZ	10,09	14,93	10,78	7,81	6,86	5,90	24,45	24,40	21,81	DEU VIV
LANGILE	40,43	42,60	43,81	40,91	42,16	45,01	41,75	39,18		PERSONA
AZPIKON	22,21	17,19	17,64	19,12	33,01	34,12	31,91	38,09		SUBCONT
DIRULAG	5,37	5,18	4,70	4,57	4,80	5,27	4,21	4,15		SUBVENC
FUNTZIO	82,21	82,78	86,12	87,88	94,13	97,58	91,55	94,52		FUNCION
INB G L	127,05	146,72	-128,83	265,94	-32,13	217,21	30,30	61,12		INV N A
INB G G	187,17	246,59	138,18	369,91	56,08	401,75	294,26	123,54		INV N T
INB M L	10,86	11,45	-9,26	15,55	-2,22	11,86	1,78	3,98		N INV A
INB M G	15,99	19,25	9,93	21,63	3,87	21,94	17,32	8,04		N INV T
K T MEN	28,98	40,50	193,23	28,11	157,30	45,93	89,70	50,52		DEP T K
MAI MEN	0,00	27,19	0,00	0,00	132,56	85,75	24,11	0,00		DEP PRE
PRE FIS	389,77	354,01	371,67	448,46	518,40	583,78	525,70	532,94		PRE FIS
ORDENAN	53,02	54,30	55,65	57,17	60,02	62,82	58,97	61,07	61,07	ORDENAN
Z AHALM	57,75	59,22	60,30	60,87	61,09	60,48	61,12	69,82	69,12	CAP FIS
T A MEN	59,72	60,62	62,35	59,89	57,60	53,79	56,34	55,05		DEP T C
APART S	6,40	6,75	4,85	5,62	3,26	3,67	4,81	3,90		ING EXT
KOB MAI	96,13	96,78	96,61	94,97	90,98	88,62	89,14	91,11	87,97	NIV COB
GODG	12,51	17,83	32,58	8,56	11,41	14,65	11,03	6,64		RTGG
LIKIDEZ	13,67	10,01	7,07	8,28	7,07	5,29	2,29	1,18		LIQUIDE

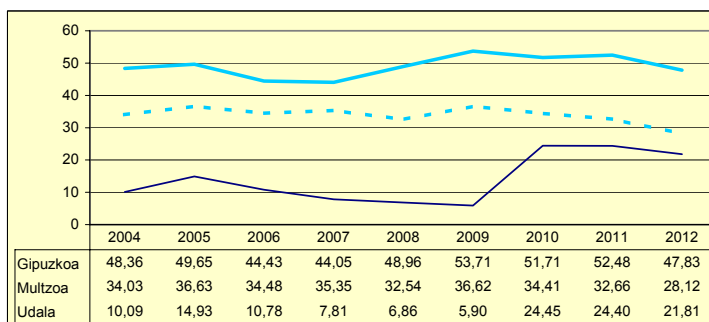
**AURREZKI GARBIA
AHORRO NETO**



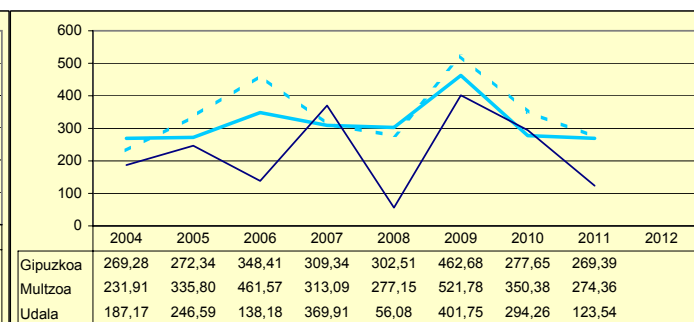
**LEGEZKO ZORPETZE-MAILA
NIVEL DE ENDEUDAMIENTO LEGAL**



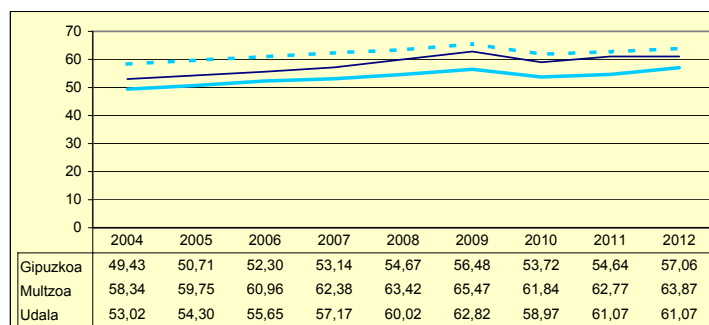
**ZOR BIZIA
DEUDA VIVA**



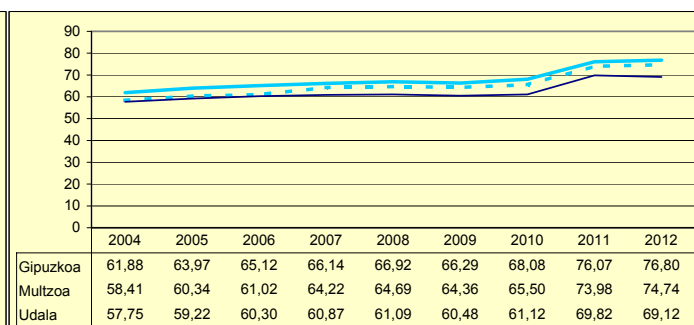
**INBERTSIO GARBIAK, GUZTIRA
INVERSIONES NETAS TOTALES**



**ORDENANTZAK
ORDENANZAS**



**ZERGA AHALMENA
CAPACIDAD FISCAL**



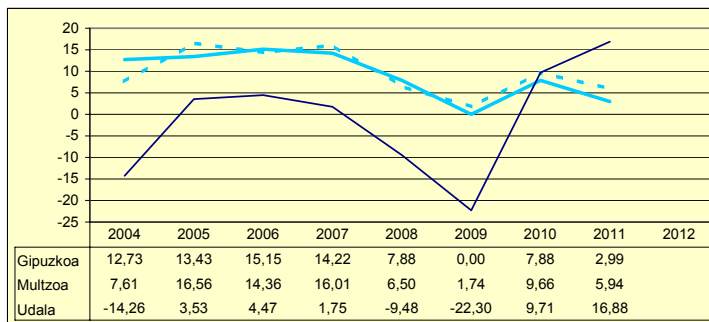
Udala Miltzoa Gipuzkoa

ANOETA

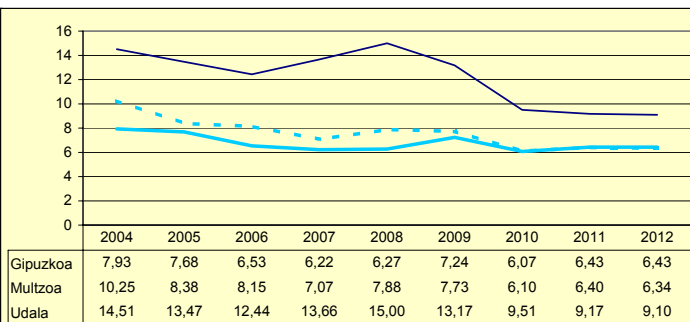
Biztanleak: 1.832 habitantes

	2004	2005	2006	2007	2008	2009	2010	2011	2012	
AU GORD	0,25	17,01	16,91	15,41	5,52	-9,13	19,22	26,05		AHO BRU
LEG ZOR	14,51	13,47	12,44	13,66	15,00	13,17	9,51	9,17	9,10	NIV END
AU GARB	-14,26	3,53	4,47	1,75	-9,48	-22,30	9,71	16,88		AHO NET
ZOR MUG	0,00	20,79	26,44	11,36	0,00	0,00	50,53	64,79	71,32	MAR END
ZOR BIZ	222,03	197,21	190,39	169,51	153,96	156,77	124,95	110,34	99,19	DEU VIV
LANGILE	38,90	34,19	34,22	35,62	44,09	46,13	37,45	33,33		PERSONA
AZPIKON	17,52	15,55	12,86	14,23	14,17	14,40	9,99	8,36		SUBCONT
DIRULAG	4,30	3,84	3,86	3,49	6,31	17,42	10,17	10,79		SUBVENC
FUNTZIO	95,44	79,13	79,21	81,10	88,17	91,71	70,62	63,15		FUNCION
INB G L	1.666,71	-70,35	167,17	16,14	84,34	105,67	86,19	-83,22		INV N A
INB G G	1.680,95	315,70	196,68	88,28	87,23	309,90	187,50	-50,21		INV N T
INB M L	68,26	-5,86	16,02	1,48	7,24	7,53	7,52	-7,12		N INV A
INB M G	68,85	26,31	18,85	8,11	7,49	22,08	16,36	-4,30		N INV T
K T MEN	0,78	122,28	15,00	81,72	3,31	65,90	54,03	-65,73		DEP T K
MAI MEN	99,89	0,00	4,37	0,00	0,00	43,22	0,00	0,00		DEP PRE
PRE FIS	241,11	281,77	332,99	357,26	334,16	308,90	317,93	550,70		PRE FIS
ORDENAN	45,28	51,15	57,43	59,93	59,93	61,75	58,49	57,10	60,78	ORDENAN
Z AHALM	60,65	61,78	62,67	62,92	62,49	61,17	62,89	66,43	68,68	CAP FIS
T A MEN	66,93	65,32	63,18	64,16	64,59	64,78	59,47	48,15		DEP T C
APART S	3,28	3,02	4,07	2,78	5,13	2,04	4,40	20,21		ING EXT
KOB MAI	94,63	94,10	96,79	95,86	95,60	96,42	96,85	92,23	93,20	NIV COB
GODG	7,34	27,01	18,11	13,29	-3,74	-22,00	-17,53	2,69		RTGG
LIKIDEZ	5,12	0,80	1,24	5,23	5,93	4,03	0,06	0,28		LIQUIDE

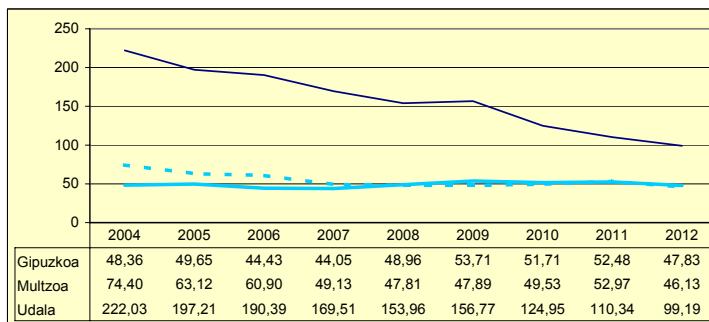
**AURREZKI GARBIA
AHORRO NETO**



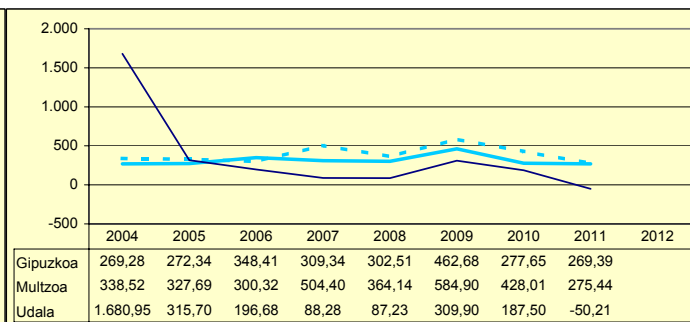
**LEGEZKO ZORPETZE-MAILA
NIVEL DE ENDEUDAMIENTO LEGAL**



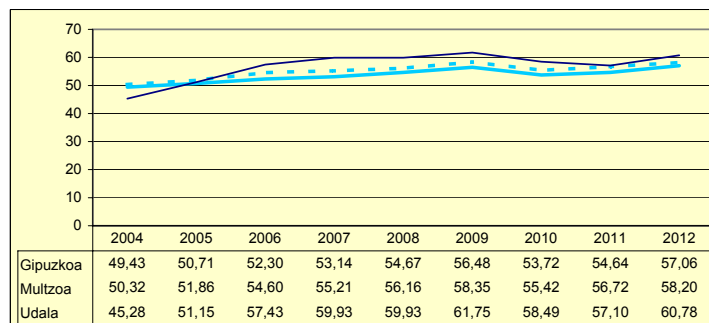
**ZOR BIZIA
DEUDA VIVA**



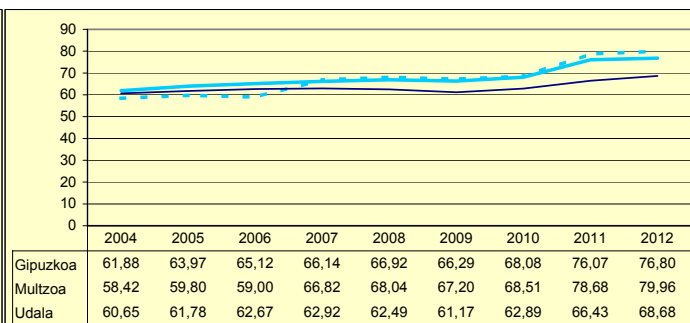
**INBERTSIO GARBIAK, GUZTIRA
INVERSIONES NETAS TOTALES**



**ORDENANTZAK
ORDENANZAS**



**ZERGA AHALMENA
CAPACIDAD FISCAL**

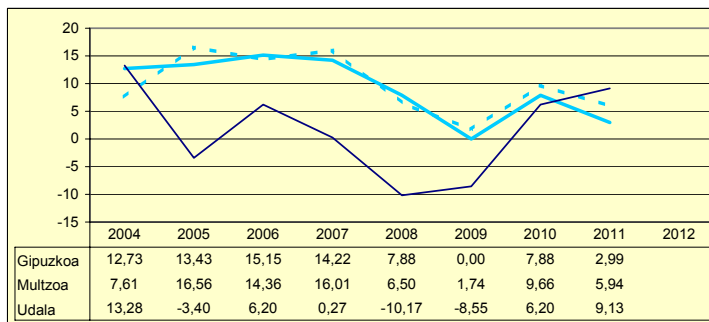


ANTZUOLA

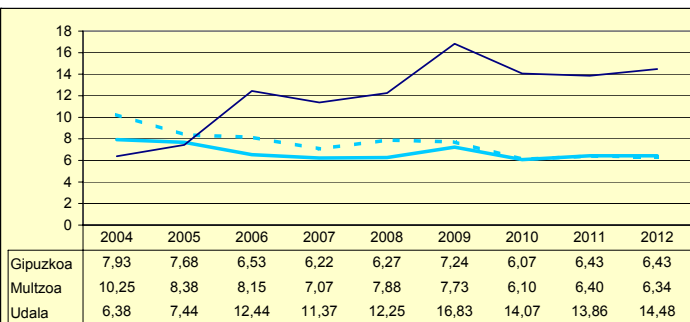
Biztanleak: 2.187 habitantes

	2004	2005	2006	2007	2008	2009	2010	2011	2012	
AU GORD	19,66	4,04	18,65	11,64	2,08	8,28	20,27	22,99		AHO BRU
LEG ZOR	6,38	7,44	12,44	11,37	12,25	16,83	14,07	13,86	14,48	NIV END
AU GARB	13,28	-3,40	6,20	0,27	-10,17	-8,55	6,20	9,13		AHO NET
ZOR MUG	67,53	0,00	33,26	2,35	0,00	0,00	30,58	39,71	32,47	MAR END
ZOR BIZ	45,12	53,19	103,01	103,67	32,30	152,43	140,90	132,99	123,59	DEU VIV
LANGILE	32,81	35,46	31,88	34,13	32,81	29,74	28,19	28,87		PERSONA
AZPIKON	13,16	16,62	12,68	13,23	16,91	19,44	13,17	10,74		SUBCONT
DIRULAG	4,36	5,42	4,04	4,51	4,01	3,43	1,87	1,68		SUBVENC
FUNTZIO	75,96	90,53	77,30	83,85	93,91	88,29	77,85	75,32		FUNCION
INB G L	135,72	140,72	-183,99	-271,07	497,99	732,06	416,52	90,17		INV N A
INB G G	272,50	241,58	140,58	25,40	711,78	1.216,40	635,71	170,97		INV N T
INB M L	12,09	11,17	-17,20	-29,55	29,80	32,95	26,47	7,88		N INV A
INB M G	24,27	19,17	13,14	2,77	42,60	54,76	40,40	14,94		N INV T
K T MEN	46,74	41,75	230,88	1.167,12	30,04	39,82	34,48	47,26		DEP T K
MAI MEN	41,45	41,22	0,00	0,00	10,32	114,82	0,00	0,00		DEP PRE
PRE FIS	377,39	348,30	366,50	281,92	280,18	302,22	356,56	384,78		PRE FIS
ORDENAN	53,15	54,24	57,32	57,69	58,53	61,02	59,22	61,26	63,28	ORDENAN
Z AHALM	60,52	59,63	62,53	62,67	62,26	60,98	62,24	72,34	74,66	CAP FIS
T A MEN	51,38	59,04	61,24	69,13	65,81	65,70	64,54	61,21		DEP T C
APART S	14,01	7,63	7,54	3,50	4,32	4,82	4,13	5,49		ING EXT
KOB MAI	95,49	96,01	96,38	95,83	95,24	96,18	95,82	95,48	88,19	NIV COB
GODG	27,70	20,73	49,20	79,12	28,33	40,14	38,97	23,13		RTGG
LIKIDEZ	6,87	1,44	0,28	3,79	8,23	0,64	0,27	0,19		LIQUIDE

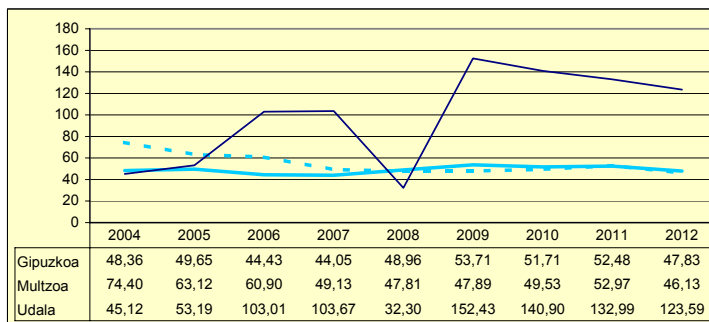
**AURREZKI GARBIA
AHORRO NETO**



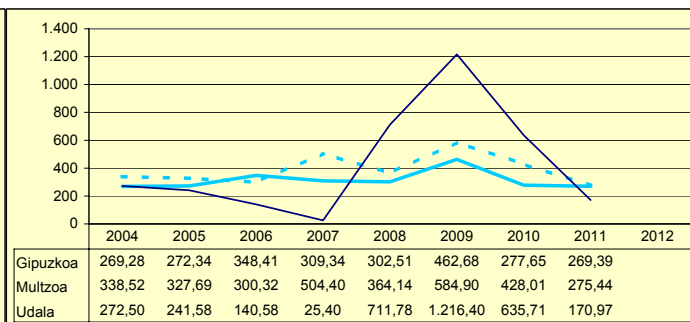
**LEGEZKO ZORPETZE-MAILA
NIVEL DE ENDEUDAMIENTO LEGAL**



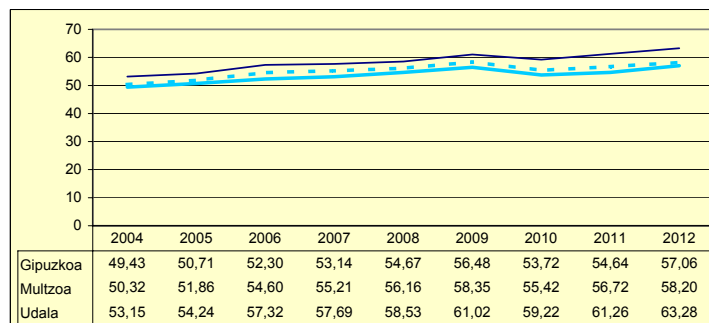
**ZOR BIZIA
DEUDA VIVA**



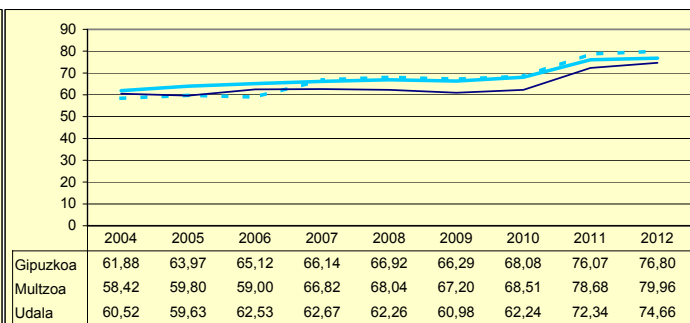
**INBERTSIO GARBIAK, GUZTIRA
INVERSIONES NETAS TOTALES**



**ORDENANTZAK
ORDENANZAS**



**ZERGA AHALMENA
CAPACIDAD FISCAL**



Udala Miltzoa Gipuzkoa

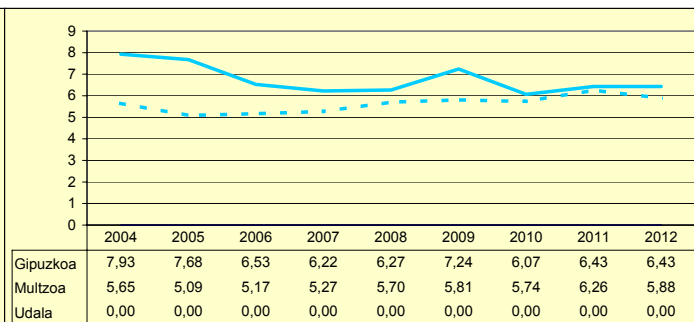
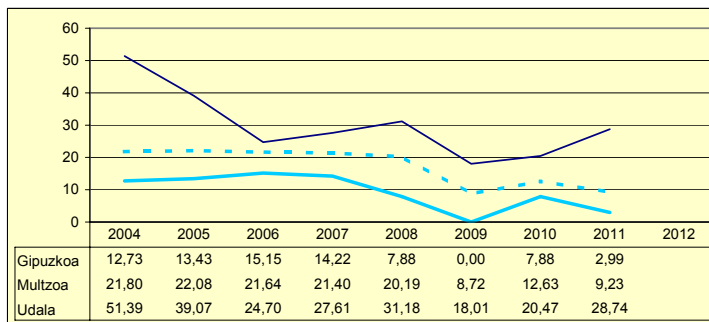
ARAMA

Biztanleak: 201 habitantes

	2004	2005	2006	2007	2008	2009	2010	2011	2012	
AU GORD	51,39	39,07	24,70	27,61	31,18	18,01	20,47	28,74		AHO BRU
LEG ZOR	0,00	0,00	0,00	0,00	0,00	0,00	0,00	0,00	0,00	NIV END
AU GARB	51,39	39,07	24,70	27,61	31,18	18,01	20,47	28,74		AHO NET
ZOR MUG	100,00	100,00	100,00	100,00	100,00	100,00	100,00	100,00	100,00	MAR END
ZOR BIZ	0,00	0,00	0,00	0,00	0,00	0,00	0,00	0,00	0,00	DEU VIV
LANGILE	13,64	24,10	31,16	29,31	31,45	42,02	39,78	29,25		PERSONA
AZPIKON	13,89	8,67	6,06	5,67	7,79	4,13	5,15	10,09		SUBCONT
DIRULAG	2,67	3,65	4,09	9,79	5,26	5,31	4,27	2,87		SUBVENC
FUNTZIO	45,92	57,27	71,19	62,60	63,56	76,68	75,26	68,39		FUNCION
INB G L	1.284,68	856,92	1.277,96	26,58	-28,13	184,29	-517,30	2.444,14		INV N A
INB G G	1.422,58	2.539,63	2.323,81	568,80	149,27	603,16	98,63	3.348,77		INV N T
INB M L	39,27	22,79	34,60	1,32	-1,81	9,22	-34,89	51,54		N INV A
INB M G	43,48	67,55	62,91	28,30	9,59	30,17	6,65	70,61		N INV T
K T MEN	9,69	66,25	45,00	95,33	118,84	69,45	624,47	27,01		DEP T K
MAI MEN	0,00	0,00	0,00	0,00	82,11	36,51	6,62	0,00		DEP PRE
PRE FIS	341,66	740,92	456,44	493,54	645,04	588,36	557,07	701,84		PRE FIS
ORDENAN	36,48	36,68	36,93	40,77	41,73	41,73	41,08	41,08	41,26	ORDENAN
Z AHALM	135,41	151,14	152,96	145,66	152,23	141,77	135,57	185,91	185,43	CAP FIS
T A MEN	83,51	55,70	65,36	62,74	55,63	56,82	61,66	50,43		DEP T C
APART S	0,55	16,59	0,38	1,63	2,65	0,83	0,61	8,28		ING EXT
KOB MAI	97,96	91,59	97,95	98,13	97,31	99,01	98,82	99,89	98,88	NIV COB
GODG	203,61	285,09	254,03	244,47	271,05	337,91	349,28	234,27		RTGG
LIKIDEZ	116,46	180,37	186,07	164,07	177,34	280,06	213,94	228,56		LIQUIDE

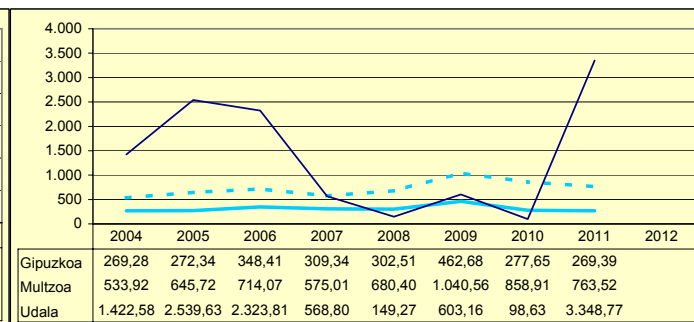
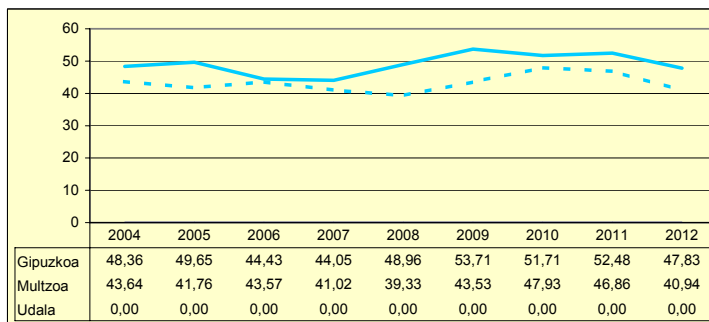
**AURREZKI GARBIA
AHORRO NETO**

**LEGEZKO ZORPETZE-MAILA
NIVEL DE ENDEUDAMIENTO LEGAL**



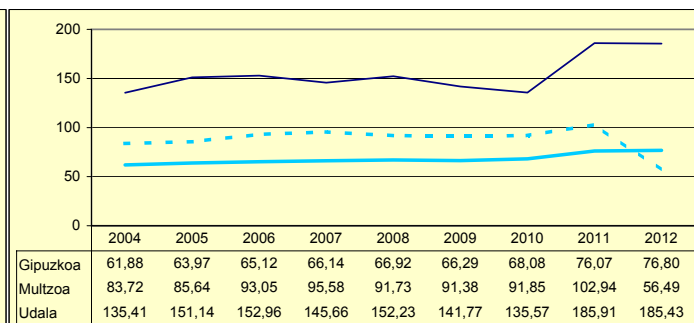
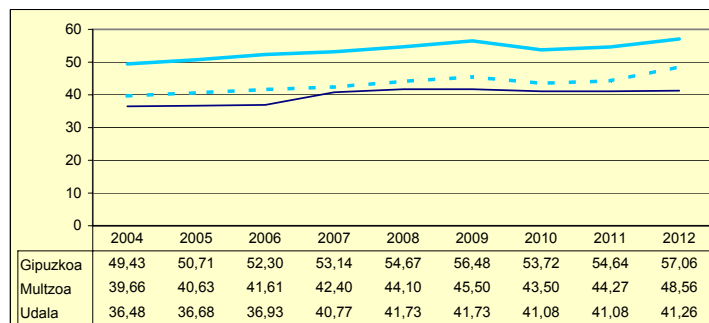
**ZOR BIZIA
DEUDA VIVA**

**INBERTSIO GARBIAK, GUZTIRA
INVERSIONES NETAS TOTALES**



**ORDENANTZAK
ORDENANZAS**

**ZERGA AHALMENA
CAPACIDAD FISCAL**

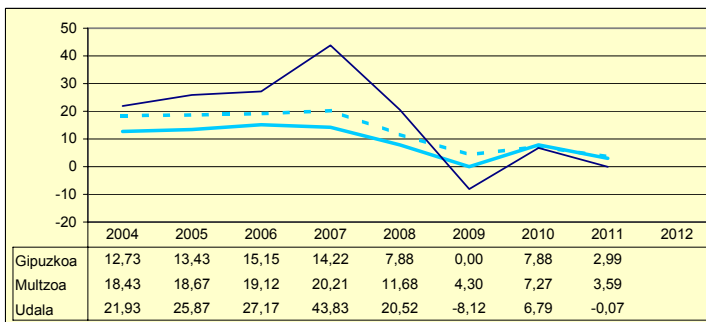


ARETXABALETA

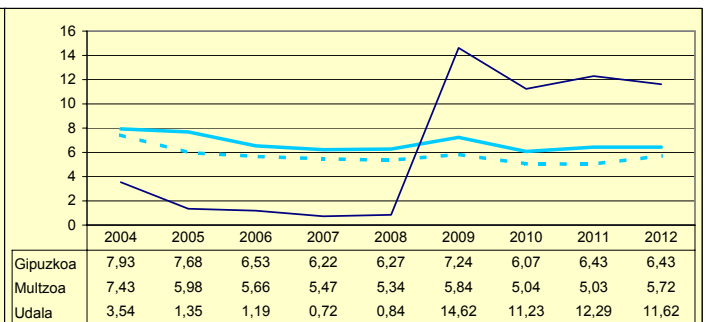
Biztanleak: 6.725 habitantes

	2004	2005	2006	2007	2008	2009	2010	2011	2012	
AU GORD	25,47	27,23	28,36	44,54	21,36	6,50	18,02	12,22		AHO BRU
LEG ZOR	3,54	1,35	1,19	0,72	0,84	14,62	11,23	12,29	11,62	NIV END
AU GARB	21,93	25,87	27,17	43,83	20,52	-8,12	6,79	-0,07		AHO NET
ZOR MUG	86,08	95,01	95,80	98,39	96,05	0,00	37,68	0,00	49,25	MAR END
ZOR BIZ	6,07	4,10	2,47	1,12	0,63	112,12	100,58	108,41	90,65	DEU VIV
LANGILE	21,93	22,55	21,93	16,55	21,88	25,83	24,43	26,53		PERSONA
AZPIKON	23,50	22,38	21,45	17,99	28,39	37,21	31,67	35,37		SUBCONT
DIRULAG	8,37	6,69	7,55	5,89	6,93	7,97	6,90	6,85		SUBVENC
FUNTZIO	66,14	66,06	64,07	49,57	71,71	85,53	75,08	80,93		FUNCION
INB G L	271,83	125,47	233,74	192,18	610,81	372,49	463,19	972,93		INV N A
INB G G	288,83	164,95	258,03	341,31	636,88	618,79	801,80	1.030,20		INV N T
INB M L	26,71	13,37	18,36	11,47	37,98	21,97	24,68	46,87		N INV A
INB M G	28,38	17,58	20,26	20,37	39,60	36,50	42,73	49,63		N INV T
K T MEN	0,17	23,93	9,41	43,69	4,09	39,80	42,23	5,56		DEP T K
MAI MEN	0,00	0,00	0,00	0,00	11,63	40,18	46,65	72,23		DEP PRE
PRE FIS	377,79	427,74	476,36	844,35	489,39	445,25	493,26	485,91		PRE FIS
ORDENAN	53,45	54,80	56,37	57,62	58,99	61,94	60,08	60,82	61,57	ORDENAN
Z AHALM	58,28	59,57	59,26	59,58	59,91	59,79	60,05	70,39	71,63	CAP FIS
T A MEN	55,86	56,17	55,03	42,47	54,38	53,44	53,40	50,55		DEP T C
APART S	5,57	5,75	7,57	27,16	5,43	6,66	9,66	7,75		ING EXT
KOB MAI	94,64	93,80	93,77	93,76	97,04	93,56	94,58	93,43	95,32	NIV COB
GODG	30,98	29,71	35,51	56,93	45,02	41,34	32,70	12,40		RTGG
LIKIDEZ	25,54	24,73	25,41	37,46	46,40	43,48	21,38	3,97		LIQUIDE

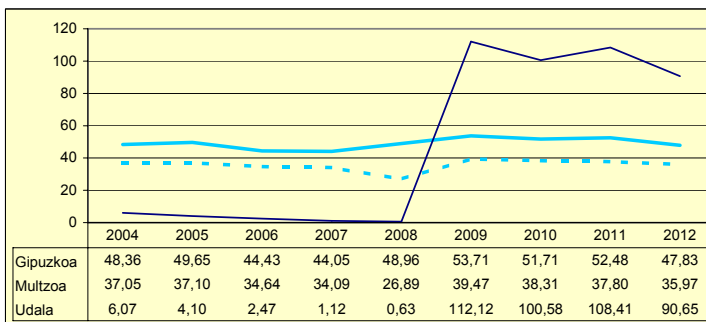
**AURREZKI GARBIA
AHORRO NETO**



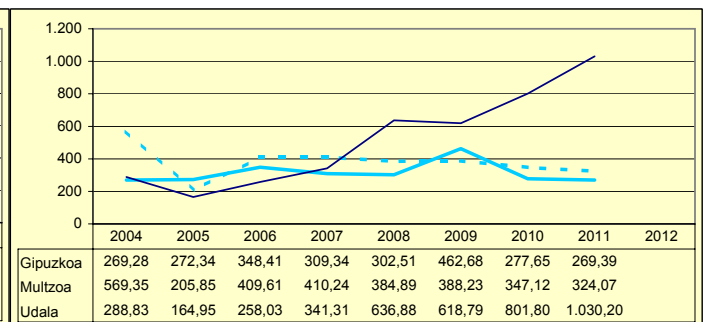
**LEGEZKO ZORPETZE-MAILA
NIVEL DE ENDEUDAMIENTO LEGAL**



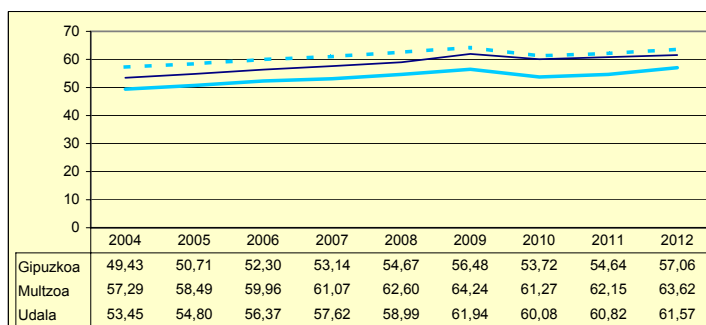
**ZOR BIZIA
DEUDA VIVA**



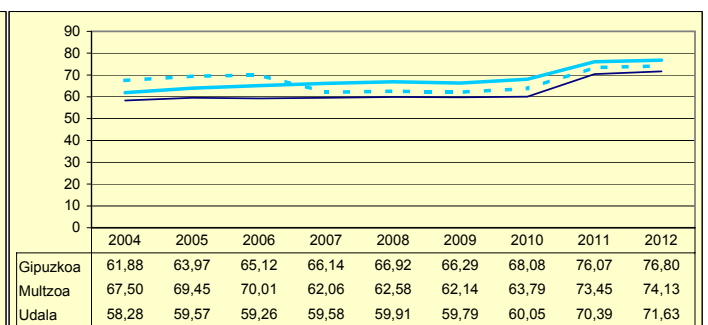
**INBERTSIO GARBIAK, GUZTIRA
INVERSIONES NETAS TOTALES**



**ORDENANTZAK
ORDENANZAS**



**ZERGA AHALMENA
CAPACIDAD FISCAL**



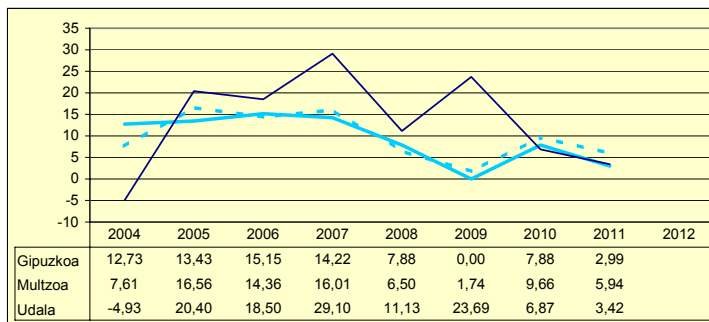
Udala Miltzoa Gipuzkoa

ASTEASU

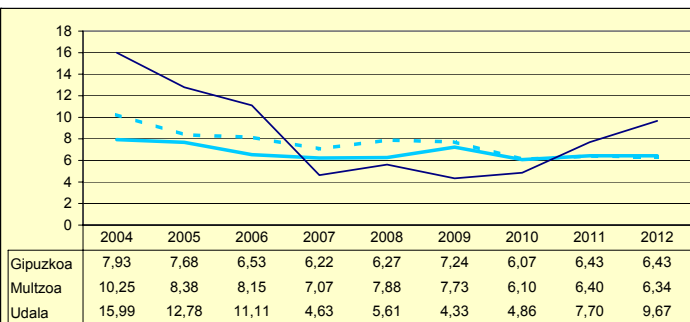
Biztanleak: 1.491 habitantes

	2004	2005	2006	2007	2008	2009	2010	2011	2012	
AU GORD	11,05	33,19	29,61	33,72	16,74	28,02	11,73	11,12		AHO BRU
LEG ZOR	15,99	12,78	11,11	4,63	5,61	4,33	4,86	7,70	9,67	NIV END
AU GARB	-4,93	20,40	18,50	29,10	11,13	23,69	6,87	3,42		AHO NET
ZOR MUG	0,00	61,48	62,48	86,28	66,47	84,55	58,58	30,73	67,08	MAR END
ZOR BIZ	161,41	125,53	49,68	41,95	45,07	34,58	38,60	93,58	69,40	DEU VIV
LANGILE	27,94	22,30	21,82	20,52	25,49	23,86	29,32	30,38		PERSONA
AZPIKON	17,82	11,62	7,44	8,45	7,54	5,85	7,83	8,78		SUBCONT
DIRULAG	3,24	2,32	5,51	3,41	6,99	4,54	5,94	3,06		SUBVENC
FUNTZIO	85,70	64,48	64,87	62,86	76,26	67,43	82,33	85,82		FUNCION
INB G L	-865,83	357,96	-726,84	-452,55	92,06	401,62	1.027,62	634,37		INV N A
INB G G	-209,34	389,28	-586,99	-421,03	170,57	690,35	1.839,40	941,26		INV N T
INB M L	-54,47	24,13	-31,82	-31,70	6,50	21,35	27,83	29,80		N INV A
INB M G	-13,17	26,24	-25,70	-29,49	12,05	36,70	49,82	44,22		N INV T
K T MEN	-313,59	8,04	-23,82	-7,49	46,03	41,82	44,13	32,60		DEP T K
MAI MEN	0,00	0,00	0,00	0,00	42,62	0,00	0,00	49,88		DEP PRE
PRE FIS	415,11	596,01	765,98	823,96	597,08	774,78	605,11	628,01		PRE FIS
ORDENAN	55,87	60,14	69,97	71,62	72,04	72,74	69,01	69,01	69,31	ORDENAN
Z AHALM	82,85	84,35	85,70	83,21	86,19	88,10	88,12	100,74	99,49	CAP FIS
T A MEN	57,38	49,12	44,06	42,36	48,90	46,28	49,27	45,37		DEP T C
APART S	6,95	9,54	11,59	16,43	4,33	4,29	2,24	3,11		ING EXT
KOB MAI	85,66	85,61	89,08	90,57	87,14	87,88	86,55	89,11	88,06	NIV COB
GODG	-4,31	-7,19	11,95	63,20	82,25	63,91	-0,14	-14,34		RTGG
LIKIDEZ	2,19	1,13	1,73	27,52	56,58	62,35	68,81	0,21		LIQUIDE

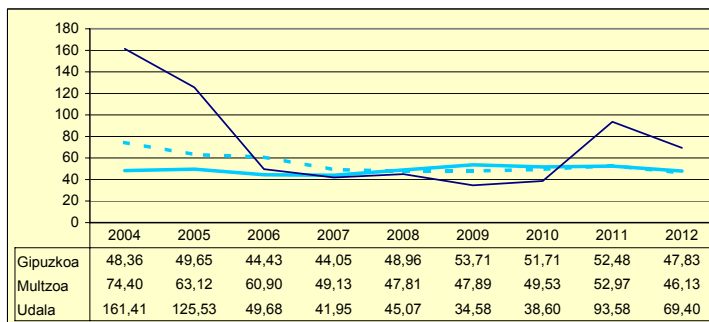
**AURREZKI GARBIA
AHORRO NETO**



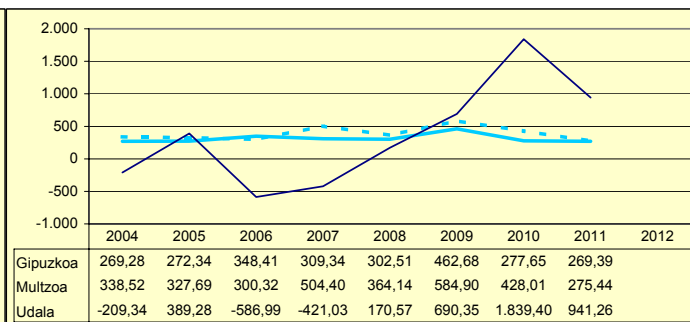
**LEGEZKO ZORPETZE-MAILA
NIVEL DE ENDEUDAMIENTO LEGAL**



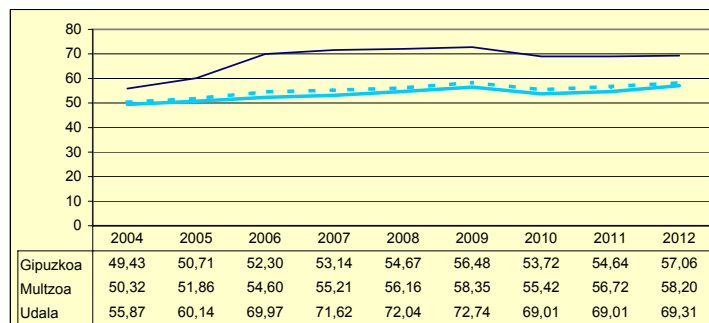
**ZOR BIZIA
DEUDA VIVA**



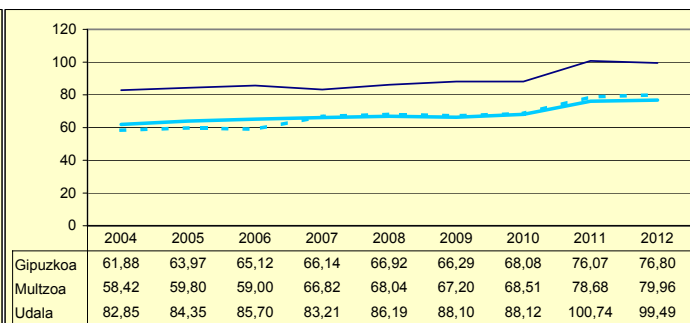
**INBERTSIO GARBIAK, GUZTIRA
INVERSIONES NETAS TOTALES**



**ORDENANTZAK
ORDENANZAS**



**ZERGA AHALMENA
CAPACIDAD FISCAL**

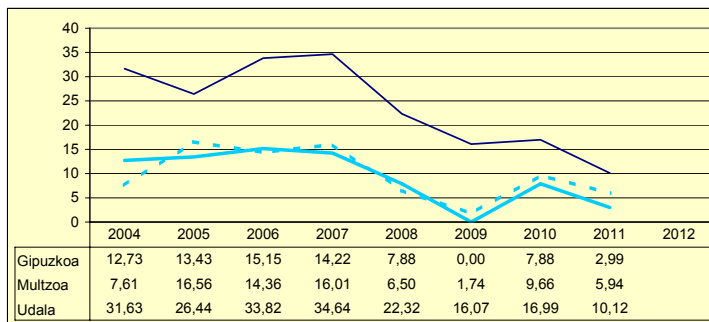


ATAUN

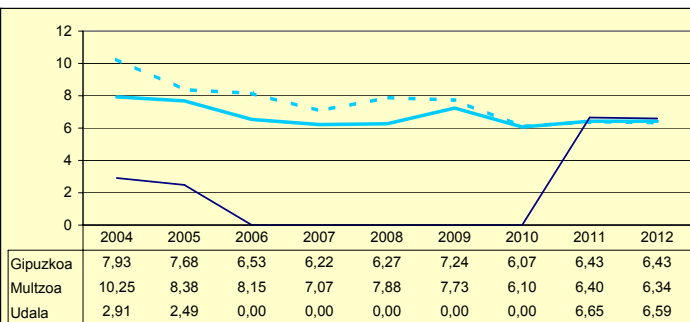
Biztanleak: 1.669 habitantes

	2004	2005	2006	2007	2008	2009	2010	2011	2012	
AU GORD	34,54	28,93	33,82	34,64	22,32	16,07	16,99	16,77		AHO BRU
LEG ZOR	2,91	2,49	0,00	0,00	0,00	0,00	0,00	6,65	6,59	NIV END
AU GARB	31,63	26,44	33,82	34,64	22,32	16,07	16,99	10,12		AHO NET
ZOR MUG	91,56	91,38	100,00	100,00	100,00	100,00	100,00	60,34	73,98	MAR END
ZOR BIZ	2,86	0,00	0,00	0,00	0,00	0,00	0,00	62,79	59,06	DEU VIV
LANGILE	17,41	19,13	15,95	14,76	16,48	17,16	16,37	19,97		PERSONA
AZPIKON	16,31	18,82	18,87	17,81	22,41	23,22	26,73	25,97		SUBCONT
DIRULAG	5,53	6,38	6,90	8,54	10,99	9,98	8,40	7,34		SUBVENC
FUNTZIO	59,91	64,67	59,27	56,82	66,69	73,95	74,61	75,88		FUNCION
INB G L	93,80	556,15	116,27	152,13	-696,28	1.206,79	495,71	258,89		INV N A
INB G G	443,89	1.113,27	795,15	992,63	672,24	1.737,51	2.403,17	757,85		INV N T
INB M L	9,64	31,40	7,76	9,14	-48,03	46,44	15,68	17,38		N INV A
INB M G	45,64	62,87	53,06	59,67	46,37	66,87	76,03	50,89		N INV T
K T MEN	76,99	50,04	85,37	84,67	203,54	30,54	79,37	65,84		DEP T K
MAI MEN	0,00	0,00	0,00	0,00	10,76	7,60	0,00	15,81		DEP PRE
PRE FIS	269,60	289,42	324,42	349,45	286,64	319,40	276,75	222,22		PRE FIS
ORDENAN	41,16	41,16	41,49	41,88	42,14	42,71	39,34	45,34	46,01	ORDENAN
Z AHALM	51,72	52,94	52,33	54,59	53,31	52,67	54,28	63,15	65,11	CAP FIS
T A MEN	63,59	63,49	61,99	61,71	64,49	60,68	67,17	70,94		DEP T C
APART S	7,48	7,28	10,88	11,30	7,52	7,34	2,80	1,87		ING EXT
KOB MAI	92,81	91,63	93,56	91,47	93,97	94,59	95,74	93,23	90,60	NIV COB
GODG	52,67	8,60	31,34	44,92	161,68	55,02	10,43	-15,54		RTGG
LIKIDEZ	29,16	23,04	6,25	14,71	34,06	76,87	9,44	2,69		LIQUIDE

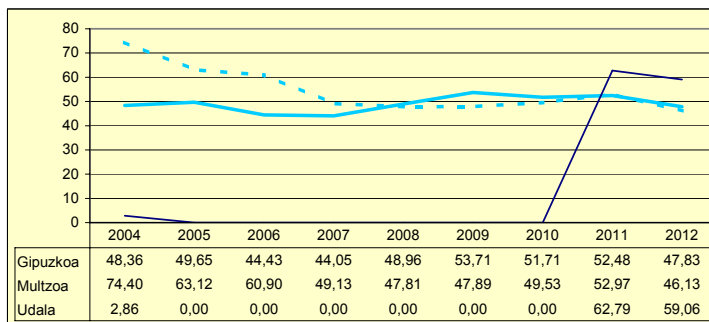
**AURREZKI GARBIA
AHORRO NETO**



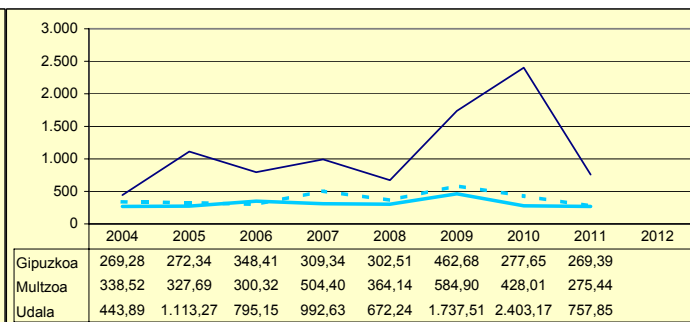
**LEGEZKO ZORPETZE-MAILA
NIVEL DE ENDEUDAMIENTO LEGAL**



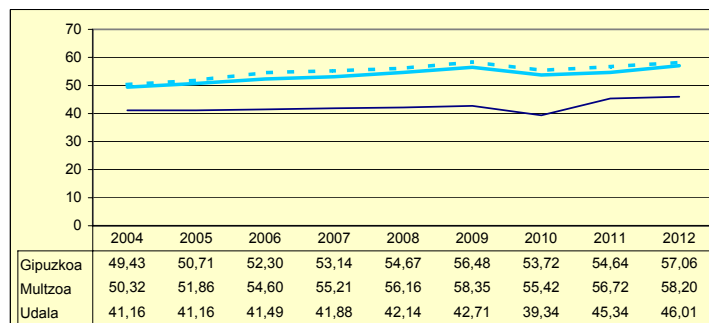
**ZOR BIZIA
DEUDA VIVA**



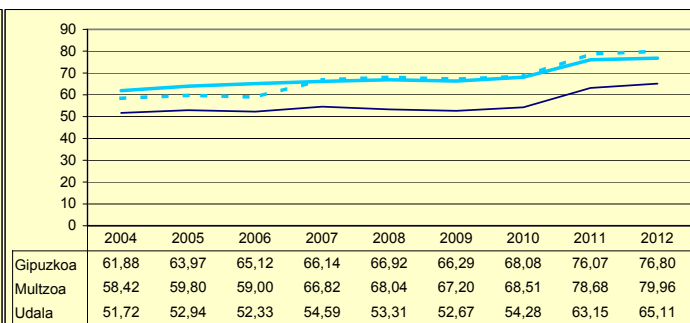
**INBERTSIO GARBIAK, GUZTIRA
INVERSIONES NETAS TOTALES**



**ORDENANTZAK
ORDENANZAS**



**ZERGA AHALMENA
CAPACIDAD FISCAL**



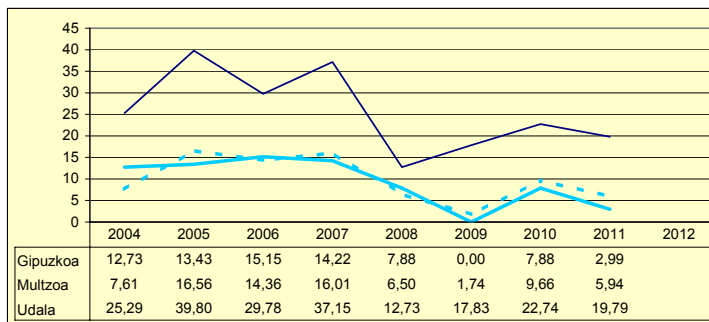
Udala Miltzoa Gipuzkoa

AIA

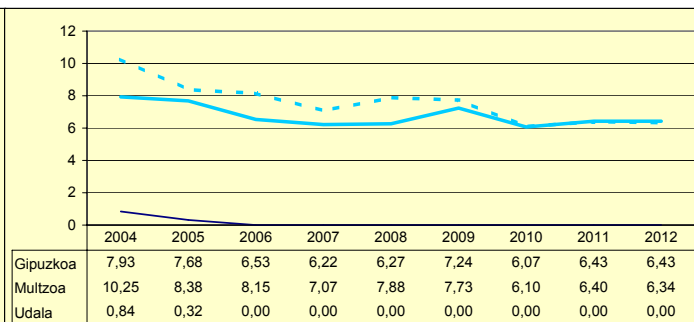
Biztanleak: 2.002 habitantes

	2004	2005	2006	2007	2008	2009	2010	2011	2012	
AU GORD	26,14	40,12	29,78	37,15	12,73	17,83	22,74	19,79		AHO BRU
LEG ZOR	0,84	0,32	0,00	0,00	0,00	0,00	0,00	0,00	0,00	NIV END
AU GARB	25,29	39,80	29,78	37,15	12,73	17,83	22,74	19,79		AHO NET
ZOR MUG	96,75	99,20	100,00	100,00	100,00	100,00	100,00	100,00	100,00	MAR END
ZOR BIZ	0,41	0,00	0,00	0,00	0,00	0,00	0,00	0,00	0,00	DEU VIV
LANGILE	31,18	28,23	31,04	27,01	30,44	34,89	32,95	36,51		PERSONA
AZPIKON	12,24	8,39	10,13	9,32	11,49	12,47	11,23	12,12		SUBCONT
DIRULAG	5,23	4,88	5,72	3,55	4,57	5,20	4,24	4,10		SUBVENC
FUNTZIO	68,61	54,99	64,48	59,30	82,69	76,97	73,02	76,11		FUNCION
INB G L	25,75	382,79	481,22	153,00	710,74	218,17	180,53	182,88		INV N A
INB G G	370,13	655,96	781,55	397,29	963,01	604,63	384,62	264,46		INV N T
INB M L	2,34	27,06	28,97	12,24	34,26	14,11	13,70	15,78		N INV A
INB M G	33,74	46,37	47,06	31,78	46,42	39,10	29,20	22,81		N INV T
K T MEN	93,04	41,36	36,44	61,25	26,20	63,18	52,21	29,22		DEP T K
MAI MEN	0,00	0,00	0,00	0,00	7,68	21,70	0,00	0,00		DEP PRE
PRE FIS	391,22	685,87	546,74	489,17	563,72	511,44	535,70	511,93		PRE FIS
ORDENAN	57,03	58,43	63,25	57,67	57,97	57,97	54,81	55,89	56,76	ORDENAN
Z AHALM	88,69	88,66	84,39	88,57	86,83	81,38	82,17	85,44	85,68	CAP FIS
T A MEN	55,16	44,00	52,93	59,75	53,62	52,16	51,86	50,08		DEP T C
APART S	12,02	30,37	17,91	8,84	14,57	12,14	11,37	9,64		ING EXT
KOB MAI	93,97	91,14	89,71	94,13	91,85	90,57	90,10	89,80	89,38	NIV COB
GODG	36,28	35,43	20,97	40,59	2,38	6,41	8,56	6,76		RTGG
LIKIDEZ	10,75	1,53	4,47	10,29	3,49	3,06	0,46	2,84		LIQUIDE

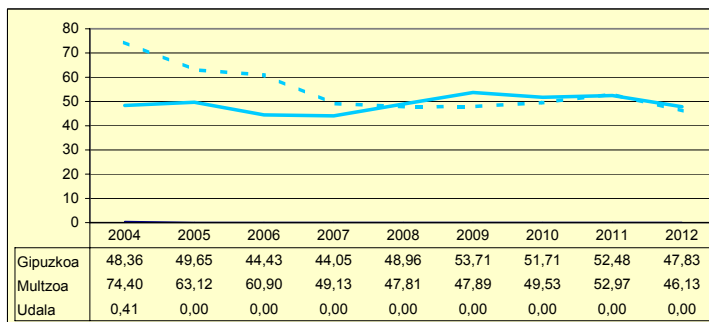
**AURREZKI GARBIA
AHORRO NETO**



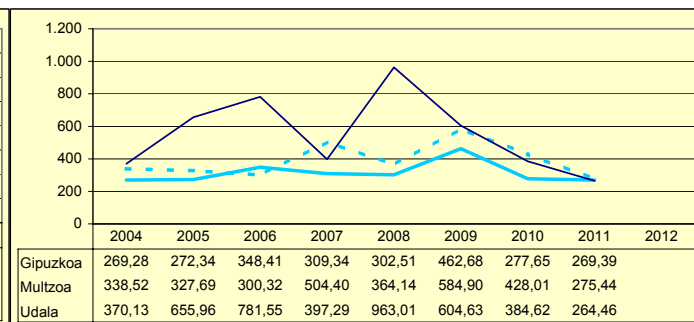
**LEGEZKO ZORPETZE-MAILA
NIVEL DE ENDEUDAMIENTO LEGAL**



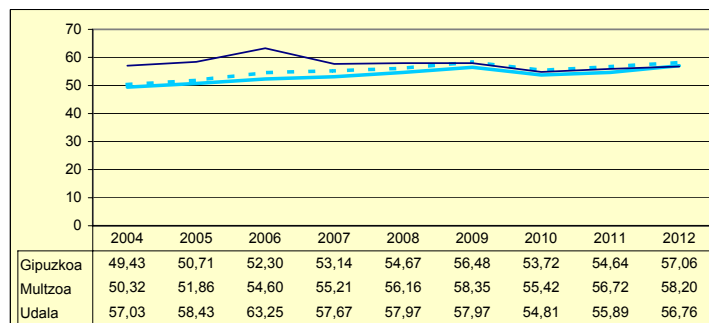
**ZOR BIZIA
DEUDA VIVA**



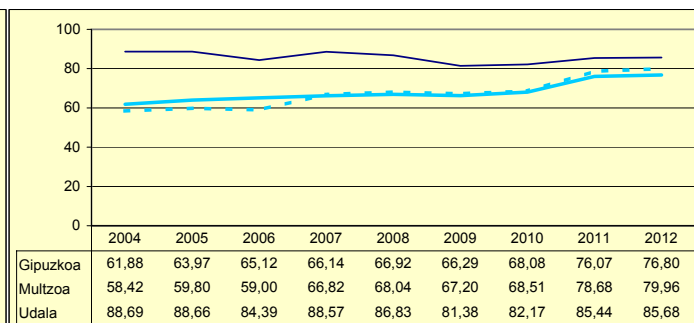
**INBERTSIO GARBIAK, GUZTIRA
INVERSIONES NETAS TOTALES**



**ORDENANTZAK
ORDENANZAS**



**ZERGA AHALMENA
CAPACIDAD FISCAL**



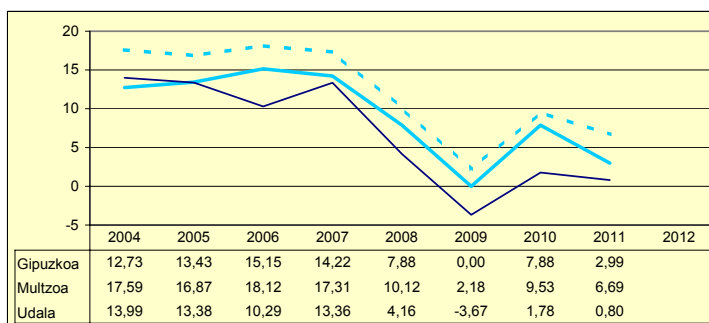
Udala Miltzoa Gipuzkoa

AZKOITIA

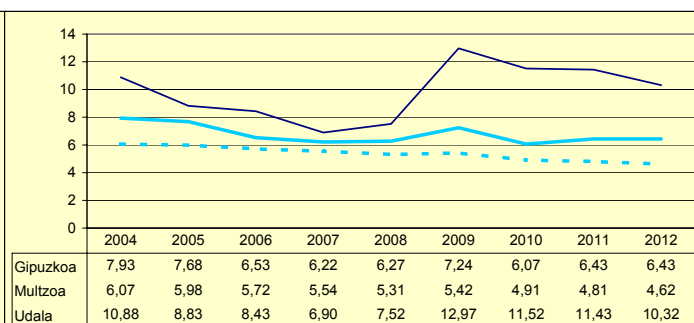
Biztanleak: 11.417 habitantes

	2004	2005	2006	2007	2008	2009	2010	2011	2012	
AU GORD	24,87	22,21	18,73	20,26	11,68	9,31	13,30	12,23		AHO BRU
LEG ZOR	10,88	8,83	8,43	6,90	7,52	12,97	11,52	11,43	10,32	NIV END
AU GARB	13,99	13,38	10,29	13,36	4,16	-3,67	1,78	0,80		AHO NET
ZOR MUG	56,24	60,25	54,96	65,94	35,61	0,00	13,42	6,53	49,20	MAR END
ZOR BIZ	74,52	54,04	42,78	33,74	38,67	91,89	77,47	73,72	62,50	DEU VIV
LANGILE	20,08	19,73	20,17	19,62	23,09	23,93	23,32	22,78		PERSONA
AZPIKON	22,52	29,63	35,04	33,56	38,67	41,95	40,17	42,24		SUBCONT
DIRULAG	5,50	4,85	5,54	5,75	5,62	7,38	6,58	6,69		SUBVENC
FUNTZIO	69,61	72,93	75,71	73,99	82,70	83,31	80,12	81,08		FUNCION
INB G L	406,32	54,71	355,21	33,06	399,25	848,81	-233,37	168,73		INV N A
INB G G	432,03	208,30	511,81	245,19	499,56	1.070,72	71,38	222,91		INV N T
INB M L	31,99	3,79	17,53	2,09	21,49	36,50	-16,34	11,22		N INV A
INB M G	34,02	14,43	25,27	15,47	26,89	46,05	5,00	14,83		N INV T
K T MEN	5,95	73,73	30,59	86,52	20,08	20,72	426,92	24,31		DEP T K
MAI MEN	0,00	44,30	0,00	0,00	40,52	78,78	0,00	0,00		DEP PRE
PRE FIS	395,19	506,64	561,63	596,75	567,30	484,66	495,72	504,71		PRE FIS
ORDENAN	56,45	59,03	60,53	61,82	61,42	63,56	59,89	60,98	64,30	ORDENAN
Z AHALM	53,91	54,98	56,22	56,46	55,55	55,11	55,41	65,23	65,26	CAP FIS
T A MEN	55,83	55,52	53,78	54,76	54,43	52,10	57,90	55,43		DEP T C
APART S	7,25	5,85	4,62	5,19	5,29	3,84	6,60	4,63		ING EXT
KOB MAI	97,57	98,16	96,61	96,70	93,22	95,84	96,51	95,31	93,08	NIV COB
GODG	22,73	46,22	27,29	21,50	14,00	15,73	12,36	-3,53		RTGG
LIKIDEZ	5,56	11,46	21,24	10,17	11,55	7,72	27,56	21,70		LIQUIDE

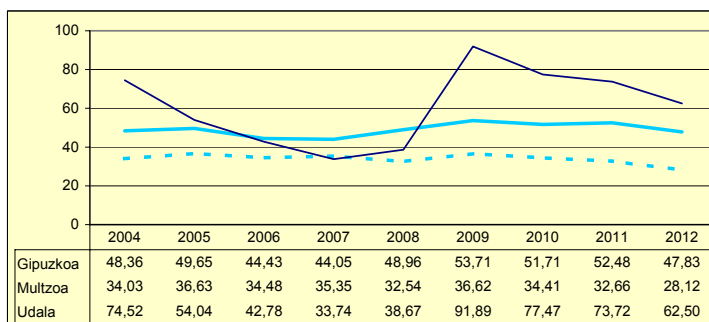
**AURREZKI GARBIA
AHORRO NETO**



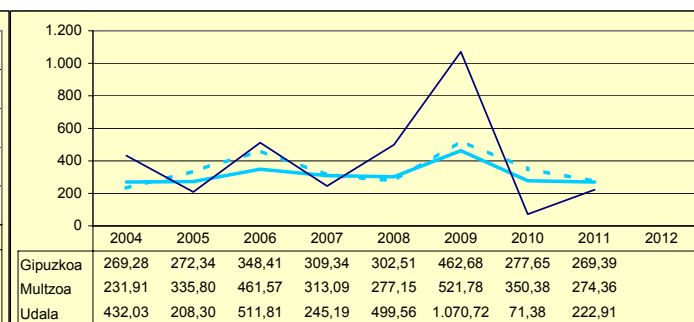
**LEGEZKO ZORPETZE-MAILA
NIVEL DE ENDEUDAMIENTO LEGAL**



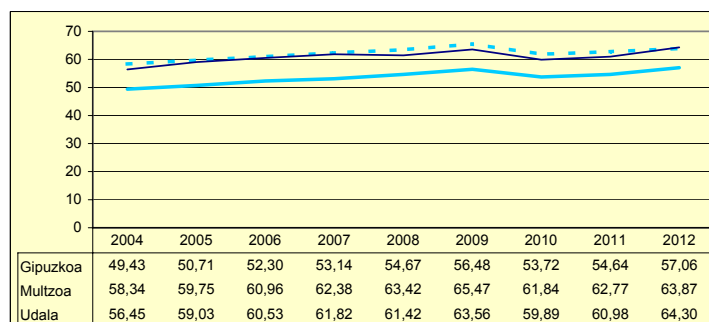
**ZOR BIZIA
DEUDA VIVA**



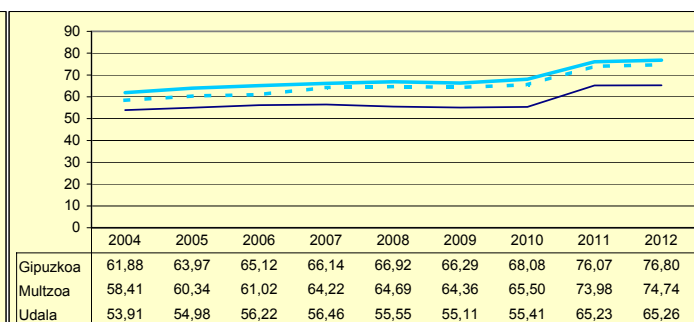
**INBERTSIO GARBIAK, GUZTIRA
INVERSIONES NETAS TOTALES**



**ORDENANTZAK
ORDENANZAS**



**ZERGA AHALMENA
CAPACIDAD FISCAL**



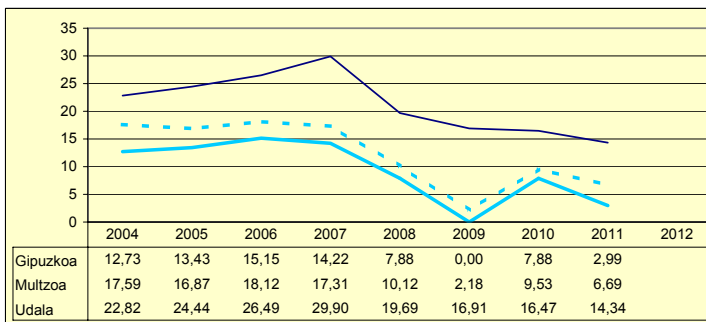
Udala Miltzoa Gipuzkoa

AZPEITIA

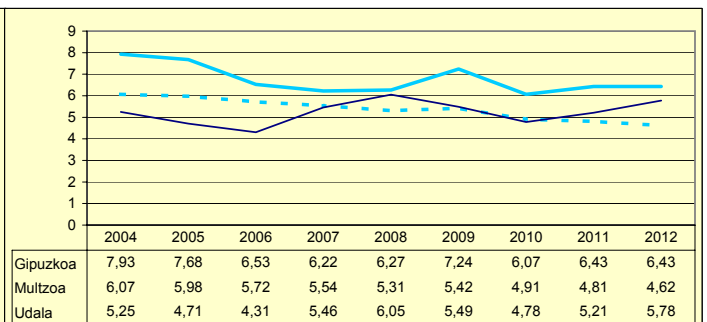
Biztanleak: 14.351 habitantes

	2004	2005	2006	2007	2008	2009	2010	2011	2012	
AU GORD	28,07	29,16	30,81	35,37	25,74	22,40	21,25	19,55		AHO BRU
LEG ZOR	5,25	4,71	4,31	5,46	6,05	5,49	4,78	5,21	5,78	NIV END
AU GARB	22,82	24,44	26,49	29,90	19,69	16,91	16,47	14,34		AHO NET
ZOR MUG	81,27	83,83	85,99	84,56	76,51	75,48	77,51	73,36	80,75	MAR END
ZOR BIZ	32,83	42,18	35,38	48,52	49,85	47,18	41,40	38,68	34,51	DEU VIV
LANGILE	29,56	29,81	28,35	26,69	29,58	31,38	32,29	32,36		PERSONA
AZPIKON	11,85	11,03	10,71	10,50	12,26	13,31	13,54	14,84		SUBCONT
DIRULAG	5,59	6,12	4,59	4,44	6,19	6,84	6,32	5,94		SUBVENC
FUNTZIO	66,32	64,71	64,59	60,19	68,07	70,76	72,44	74,51		FUNCION
INB G L	213,06	379,15	303,56	449,98	455,36	230,94	150,00	276,19		INV N A
INB G G	235,32	458,07	337,85	547,96	668,82	497,24	418,34	414,94		INV N T
INB M L	19,39	28,18	22,49	26,89	26,33	14,43	9,17	17,66		N INV A
INB M G	21,42	34,04	25,03	32,74	38,68	31,06	25,58	26,54		N INV T
K T MEN	0,87	17,22	10,14	17,88	31,92	53,56	64,14	33,44		DEP T K
MAI MEN	0,00	0,00	31,87	0,00	57,72	27,34	0,00	0,00		DEP PRE
PRE FIS	481,13	526,50	561,68	708,76	622,81	644,62	625,14	650,52		PRE FIS
ORDENAN	62,89	64,38	65,91	67,68	68,24	70,67	66,92	67,67	68,92	ORDENAN
Z AHALM	68,11	70,50	68,67	72,03	71,94	70,60	71,75	79,59	79,43	CAP FIS
T A MEN	51,21	51,49	52,76	48,29	49,51	45,74	48,96	44,82		DEP T C
APART S	5,87	5,54	6,22	13,74	5,53	5,24	3,92	4,63		ING EXT
KOB MAI	95,98	94,78	95,26	95,22	91,11	93,10	95,71	95,28	93,65	NIV COB
GODG	30,06	17,52	29,51	22,32	39,46	40,77	43,52	33,25		RTGG
LIKIDEZ	19,34	20,76	12,21	17,36	16,61	28,33	55,44	50,33		LIQUIDE

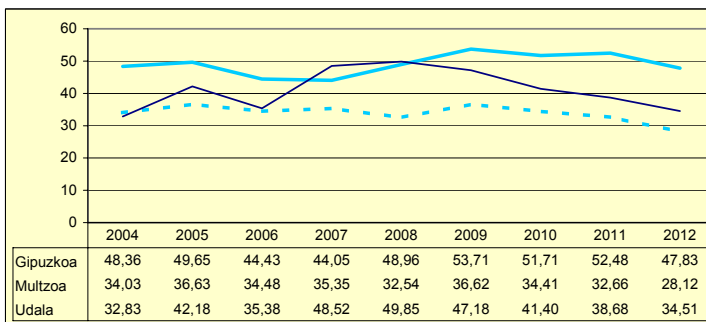
**AURREZKI GARBIA
AHORRO NETO**



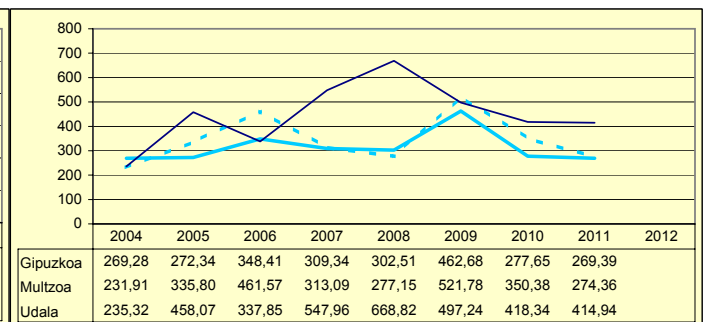
**LEGEZKO ZORPETZE-MAILA
NIVEL DE ENDEUDAMIENTO LEGAL**



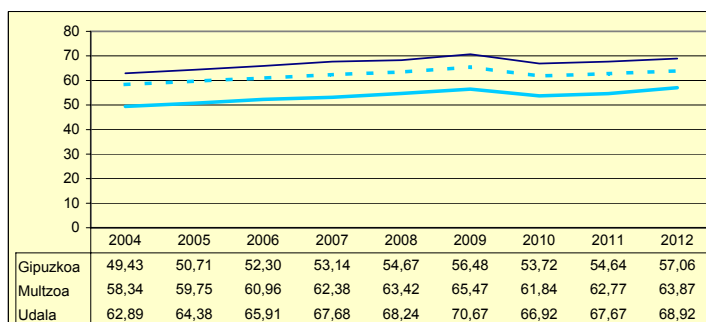
**ZOR BIZIA
DEUDA VIVA**



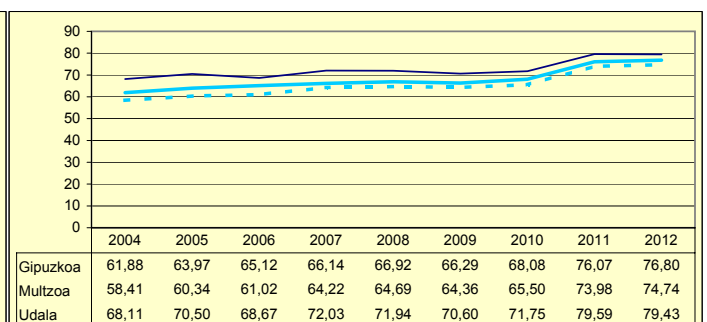
**INBERTSIO GARBIAK, GUZTIRA
INVERSIONES NETAS TOTALES**



**ORDENANTZAK
ORDENANZAS**



**ZERGA AHALMENA
CAPACIDAD FISCAL**



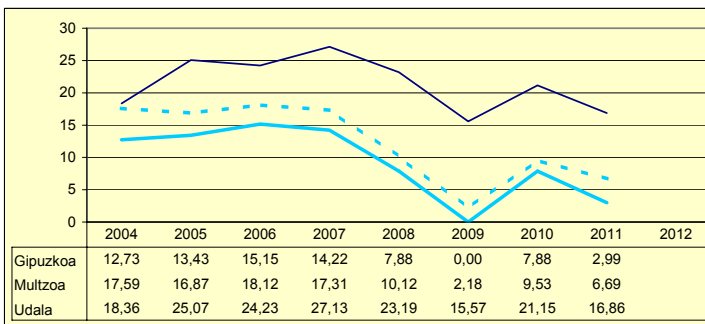
Udala Miltzoa Gipuzkoa

BEASAIN

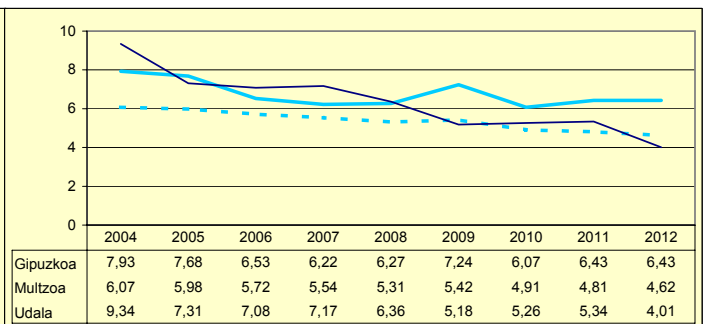
Biztanleak: 13.717 habitantes

	2004	2005	2006	2007	2008	2009	2010	2011	2012	
AU GORD	27,71	32,38	31,32	34,30	29,55	20,75	26,41	22,20		AHO BRU
LEG ZOR	9,34	7,31	7,08	7,17	6,36	5,18	5,26	5,34	4,01	NIV END
AU GARB	18,36	25,07	24,23	27,13	23,19	15,57	21,15	16,86		AHO NET
ZOR MUG	66,27	77,40	77,36	79,09	78,47	75,02	80,07	75,94	85,94	MAR END
ZOR BIZ	74,14	65,66	63,81	57,74	53,94	51,78	58,88	59,29	39,93	DEU VIV
LANGILE	23,99	26,21	27,43	26,35	28,21	31,76	29,20	29,79		PERSONA
AZPIKON	18,45	16,76	15,93	13,31	15,41	18,83	18,37	19,84		SUBCONT
DIRULAG	8,12	7,71	8,68	7,79	7,81	7,73	7,65	7,88		SUBVENC
FUNTZIO	64,15	59,89	59,99	57,91	62,64	71,53	65,94	69,92		FUNCION
INB G L	135,32	478,47	479,11	214,67	202,08	433,40	118,98	119,20		INV N A
INB G G	168,97	567,82	552,24	287,23	252,94	678,39	310,87	204,57		INV N T
INB M L	14,06	35,44	35,69	19,20	18,17	26,73	8,32	10,19		N INV A
INB M G	17,55	42,06	41,13	25,69	22,74	41,84	21,73	17,48		N INV T
K T MEN	19,71	15,73	13,24	25,26	20,11	36,11	61,73	41,73		DEP T K
MAI MEN	0,00	39,00	60,68	0,00	28,24	19,43	2,60	0,00		DEP PRE
PRE FIS	455,30	412,71	384,01	381,39	405,87	404,46	394,00	391,92		PRE FIS
ORDENAN	57,27	58,65	60,06	61,94	62,31	63,03	59,45	59,45	59,45	ORDENAN
Z AHALM	59,07	61,25	61,81	60,82	58,61	58,56	59,36	67,56	68,58	CAP FIS
T A MEN	52,21	54,37	60,26	62,14	59,67	56,78	60,77	56,77		DEP T C
APART S	7,07	7,21	6,86	8,21	8,18	9,35	4,94	5,68		ING EXT
KOB MAI	94,66	95,22	96,33	96,60	97,00	97,12	95,02	94,80	95,62	NIV COB
GODG	32,16	31,05	47,59	49,13	61,74	47,25	48,33	42,90		RTGG
LIKIDEZ	14,61	15,35	2,75	5,74	16,95	57,27	25,72	35,53		LIQUIDE

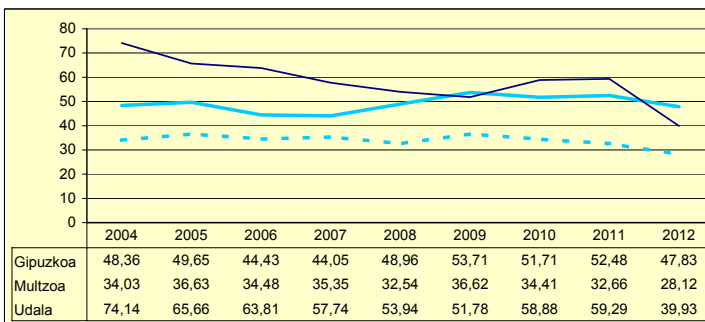
**AURREZKI GARBIA
AHORRO NETO**



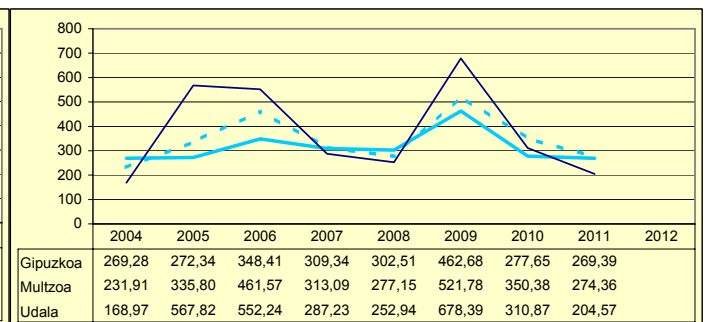
**LEGEZKO ZORPETZE-MAILA
NIVEL DE ENDEUDAMIENTO LEGAL**



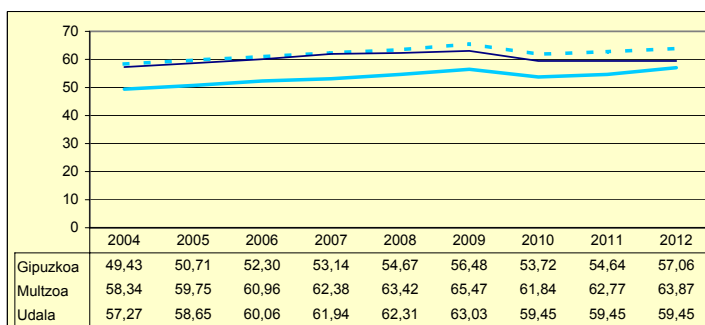
**ZOR BIZIA
DEUDA VIVA**



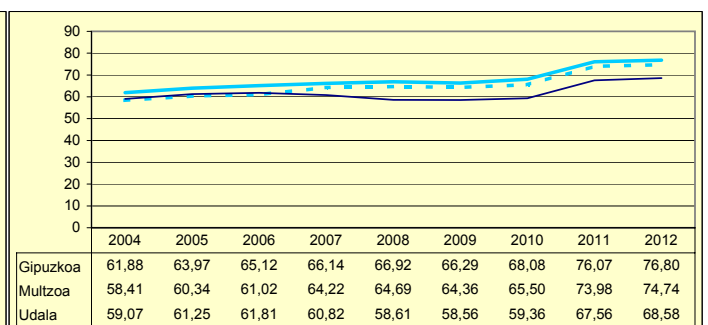
**INBERTSIO GARBIAK, GUZTIRA
INVERSIONES NETAS TOTALES**



**ORDENANTZAK
ORDENANZAS**



**ZERGA AHALMENA
CAPACIDAD FISCAL**



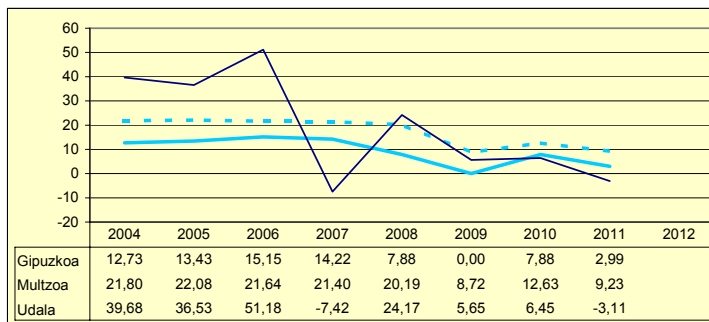
Udala Miltzoa Gipuzkoa

BEIZAMA

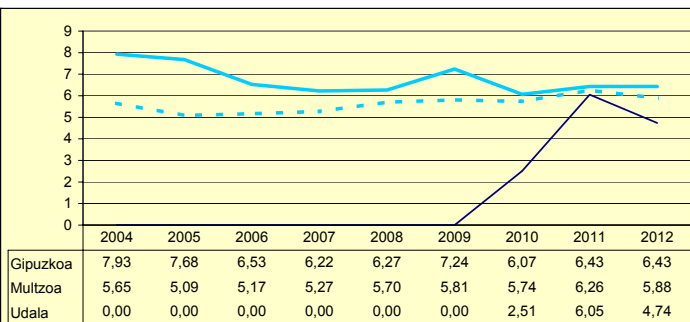
Biztanleak: 182 habitantes

	2004	2005	2006	2007	2008	2009	2010	2011	2012	
AU GORD	39,68	36,53	51,18	-7,42	24,17	5,65	8,96	2,95		AHO BRU
LEG ZOR	0,00	0,00	0,00	0,00	0,00	0,00	2,51	6,05	4,74	NIV END
AU GARB	39,68	36,53	51,18	-7,42	24,17	5,65	6,45	-3,11		AHO NET
ZOR MUG	100,00	100,00	100,00	0,00	100,00	100,00	72,02	0,00	83,92	MAR END
ZOR BIZ	0,00	0,00	0,00	0,00	0,00	0,00	28,26	56,72	42,71	DEU VIV
LANGILE	15,93	17,97	10,65	29,53	27,38	33,98	26,89	33,53		PERSONA
AZPIKON	14,06	4,32	8,06	27,39	14,55	21,97	23,44	31,00		SUBCONT
DIRULAG	0,48	0,46	1,13	0,25	0,38	1,29	1,55	4,52		SUBVENC
FUNTZIO	59,83	62,99	47,68	107,17	75,44	93,06	89,50	92,53		FUNCION
INB G L	1.286,12	146,21	587,39	-1.708,03	1.838,70	827,37	446,36	150,05		INV N A
INB G G	1.286,12	146,21	1.518,42	-356,47	2.404,72	3.156,87	1.278,62	1.833,32		INV N T
INB M L	50,29	6,11	21,93	-82,88	45,41	16,81	12,45	4,46		N INV A
INB M G	50,29	6,11	56,71	-17,30	59,39	64,13	35,67	54,45		N INV T
K T MEN	0,00	0,00	61,31	-379,15	23,54	73,79	65,09	91,82		DEP T K
MAI MEN	0,00	0,00	0,00	0,00	0,00	9,65	38,26	18,79		DEP PRE
PRE FIS	171,15	25,53	0,20	56,35	313,44	136,88	218,79	162,48		PRE FIS
ORDENAN	18,60	18,60	18,60	24,61	26,06	26,33	24,48	28,99	32,19	ORDENAN
Z AHALM	78,58	78,95	80,08	77,80	80,13	78,41	79,63	89,44	90,19	CAP FIS
T A MEN	57,91	84,29	57,91	83,93	55,84	54,36	73,92	79,32		DEP T C
APART S	30,95	10,83	40,88	1,94	6,97	37,01	14,64	8,52		ING EXT
KOB MAI	94,03	94,32	91,56	88,82	94,45	93,20	92,51	90,67	87,92	NIV COB
GODG	14,23	20,16	14,58	110,94	8,78	9,72	1,58	0,25		RTGG
LIKIDEZ	1,88	4,48	0,76	8,78	8,39	2,49	3,67	1,25		LIQUIDE

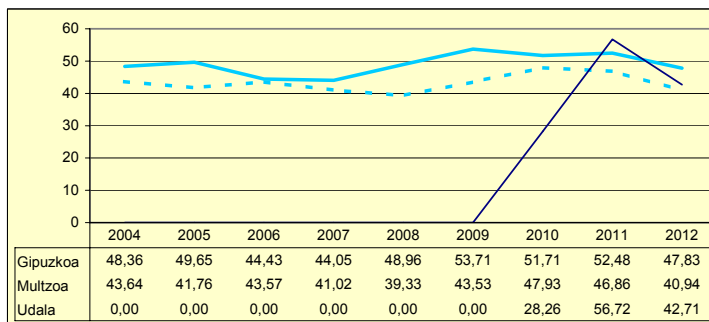
**AURREZKI GARBIA
AHORRO NETO**



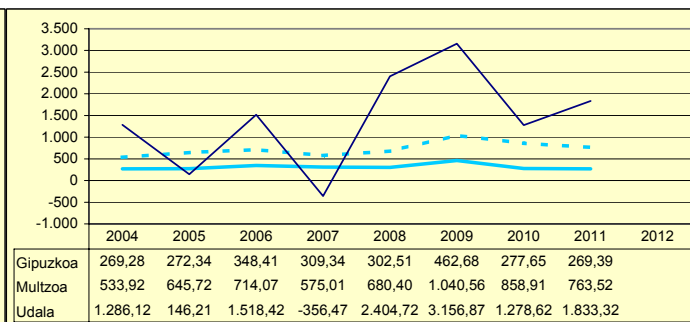
**LEGEZKO ZORPETZE-MAILA
NIVEL DE ENDEUDAMIENTO LEGAL**



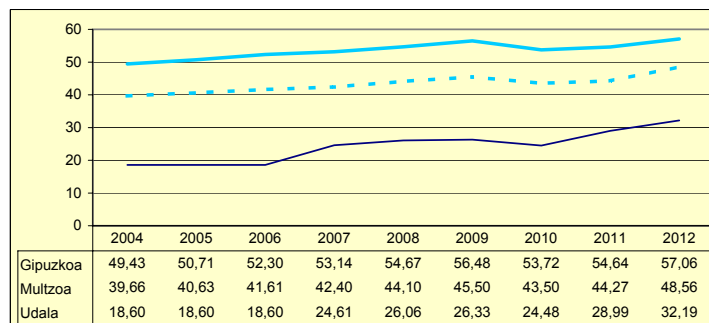
**ZOR BIZIA
DEUDA VIVA**



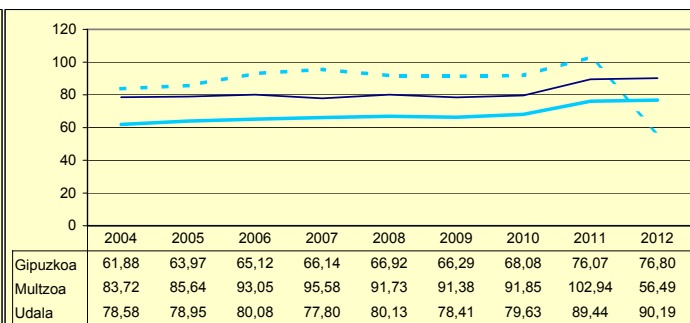
**INBERTSIO GARBIAK, GUZTIRA
INVERSIONES NETAS TOTALES**



**ORDENANTZAK
ORDENANZAS**



**ZERGA AHALMENA
CAPACIDAD FISCAL**

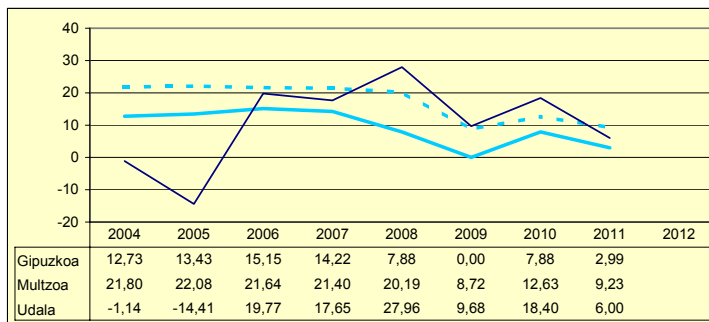


BELAUNTZA

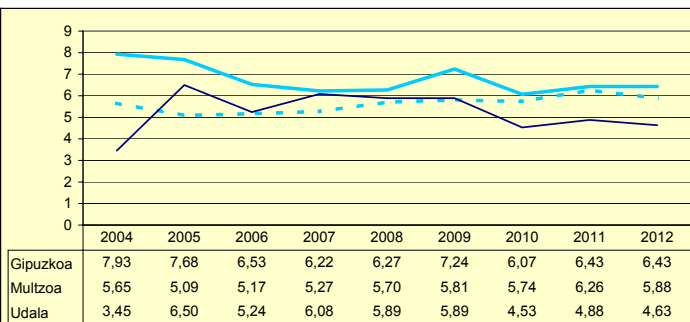
Biztanleak: 287 habitantes

	2004	2005	2006	2007	2008	2009	2010	2011	2012	
AU GORD	2,30	-7,91	25,01	23,74	33,85	15,57	22,93	10,89		AHO BRU
LEG ZOR	3,45	6,50	5,24	6,08	5,89	5,89	4,53	4,88	4,63	NIV END
AU GARB	-1,14	-14,41	19,77	17,65	27,96	9,68	18,40	6,00		AHO NET
ZOR MUG	0,00	0,00	79,03	74,37	82,61	62,18	80,24	55,16	78,48	MAR END
ZOR BIZ	28,72	60,07	45,42	46,75	39,50	37,66	35,03	36,11	29,55	DEU VIV
LANGILE	45,16	48,48	41,76	39,07	28,80	35,23	40,07	42,58		PERSONA
AZPIKON	10,40	13,15	6,79	6,88	4,06	4,91	5,49	6,99		SUBCONT
DIRULAG	4,71	1,71	1,29	1,67	1,34	1,12	1,22	1,29		SUBVENC
FUNTZIO	92,97	106,20	73,68	74,59	64,82	83,31	75,85	87,83		FUNCION
INB G L	67,76	230,50	250,59	205,17	117,55	202,50	369,23	49,58		INV N A
INB G G	76,82	381,16	503,83	407,88	151,45	625,42	1.705,84	806,36		INV N T
INB M L	5,50	13,74	15,73	14,29	10,73	11,05	13,21	2,56		N INV A
INB M G	6,24	22,73	31,63	28,41	13,82	34,13	61,03	41,56		N INV T
K T MEN	11,79	39,52	50,26	49,70	22,38	67,62	78,35	93,85		DEP T K
MAI MEN	0,00	49,16	0,00	46,80	0,00	0,00	0,00	0,00		DEP PRE
PRE FIS	327,18	322,42	565,70	426,15	367,76	384,94	413,32	358,06		PRE FIS
ORDENAN	40,90	42,51	45,83	46,15	46,47	46,92	44,48	44,59	44,87	ORDENAN
Z AHALM	110,78	116,34	105,12	113,79	98,67	119,87	119,38	130,30	133,20	CAP FIS
T A MEN	63,97	70,25	57,80	64,45	68,42	65,62	66,10	65,75		DEP T C
APART S	8,69	3,49	12,50	6,15	6,61	4,55	6,56	2,49		ING EXT
KOB MAI	78,76	86,62	78,60	80,77	92,49	86,11	86,56	84,74	84,25	NIV COB
GODG	20,04	6,42	9,08	28,61	46,77	44,21	29,13	28,48		RTGG
LIKIDEZ	7,82	4,94	2,38	16,50	25,56	20,35	4,90	9,05		LIQUIDE

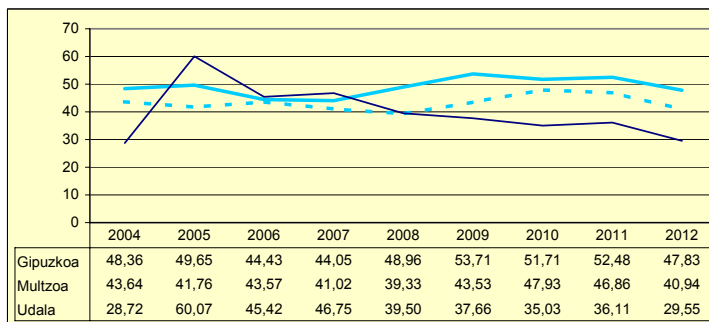
**AURREZKI GARBIA
AHORRO NETO**



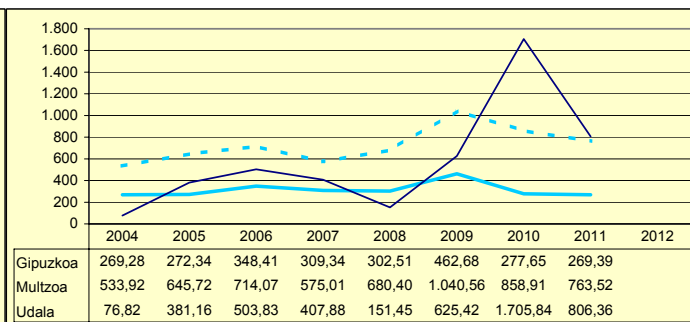
**LEGEZKO ZORPETZE-MAILA
NIVEL DE ENDEUDAMIENTO LEGAL**



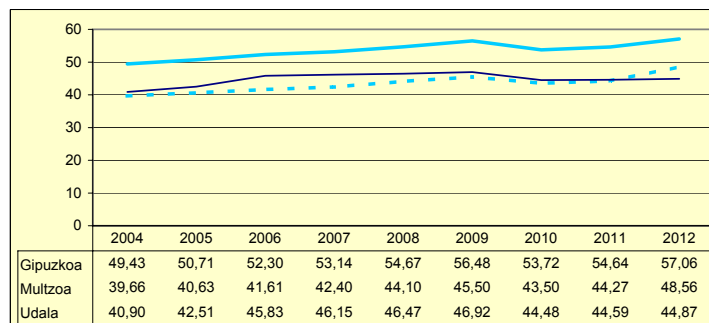
**ZOR BIZIA
DEUDA VIVA**



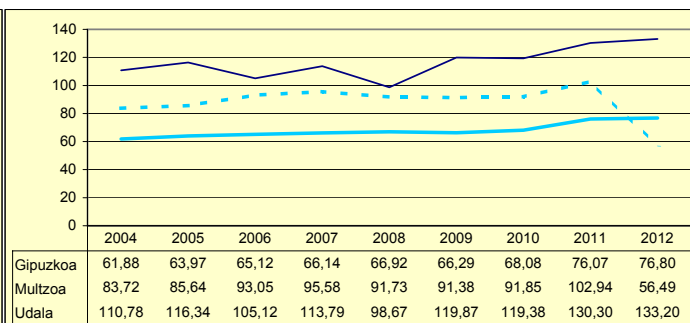
**INBERTSIO GARBIAK, GUZTIRA
INVERSIONES NETAS TOTALES**



**ORDENANTZAK
ORDENANZAS**



**ZERGA AHALMENA
CAPACIDAD FISCAL**

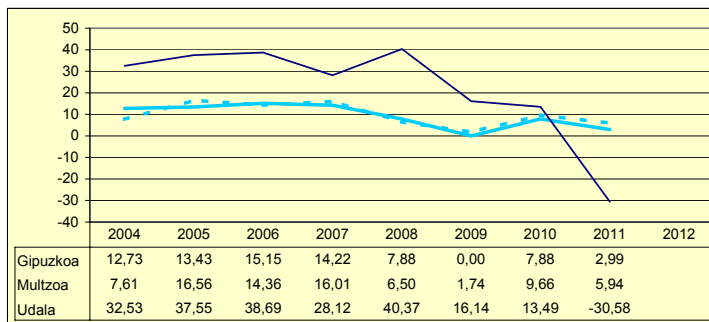


BERASTEGI

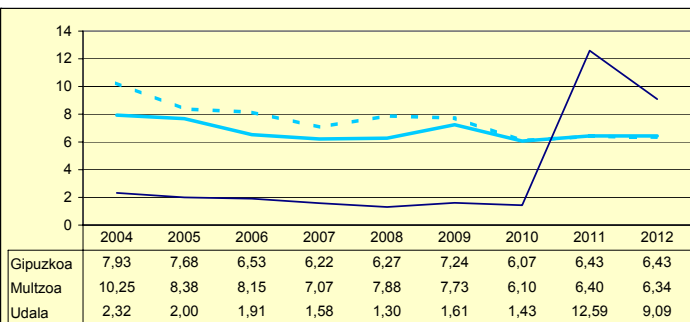
Biztanleak: 1.061 habitantes

	2004	2005	2006	2007	2008	2009	2010	2011	2012	
AU GORD	34,85	39,56	40,60	29,70	41,67	17,75	14,91	-17,99		AHO BRU
LEG ZOR	2,32	2,00	1,91	1,58	1,30	1,61	1,43	12,59	9,09	NIV END
AU GARB	32,53	37,55	38,69	28,12	40,37	16,14	13,49	-30,58		AHO NET
ZOR MUG	93,33	94,92	95,29	94,69	96,89	90,95	90,44	0,00	63,08	MAR END
ZOR BIZ	20,44	16,04	13,53	9,43	6,55	7,31	5,57	129,17	85,06	DEU VIV
LANGILE	23,11	20,23	19,62	17,64	16,06	19,36	22,44	29,76		PERSONA
AZPIKON	5,84	5,16	5,65	7,89	10,92	16,53	13,30	20,10		SUBCONT
DIRULAG	1,56	1,68	2,22	1,93	1,43	1,99	3,17	6,42		SUBVENC
FUNTZIO	63,58	58,75	57,16	68,38	56,91	80,27	81,91	111,57		FUNCION
INB G L	344,37	508,09	-736,10	1.175,16	387,01	281,86	202,71	926,62		INV N A
INB G G	408,57	870,82	-597,08	1.234,37	481,65	613,19	473,84	987,15		INV N T
INB M L	37,88	36,26	-109,37	57,72	30,24	19,02	14,88	48,24		N INV A
INB M G	44,94	62,14	-88,72	60,63	37,64	41,37	34,78	51,40		N INV T
K T MEN	15,71	41,65	-23,28	4,80	19,65	54,03	57,22	6,13		DEP T K
MAI MEN	0,00	0,00	0,00	0,00	0,00	0,00	0,00	104,54		DEP PRE
PRE FIS	203,16	259,33	251,26	398,80	462,51	252,78	342,24	242,01		PRE FIS
ORDENAN	30,16	30,16	32,64	32,64	32,64	40,12	37,86	37,86	42,15	ORDENAN
Z AHALM	78,96	80,17	80,39	82,11	80,01	79,55	80,49	89,24	89,52	CAP FIS
T A MEN	69,76	68,36	67,08	53,85	62,17	71,24	63,52	63,52		DEP T C
APART S	3,06	8,76	5,51	5,34	2,78	3,08	12,12	1,25		ING EXT
KOB MAI	97,14	97,48	95,15	96,85	96,90	97,06	96,97	96,35	97,21	NIV COB
GODG	32,99	28,77	27,30	25,99	32,04	33,63	22,36	21,08		RTGG
LIKIDEZ	10,51	3,71	17,83	33,96	38,77	18,17	8,51	2,66		LIQUIDE

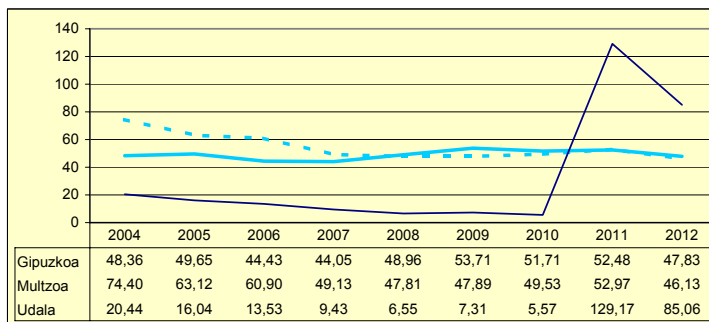
AURREZKI GARBIA AHORRO NETO



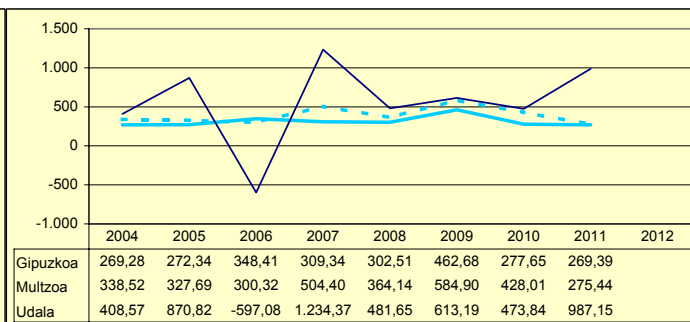
LEGEZKO ZORPETZE-MAILA NIVEL DE ENDEUDAMIENTO LEGAL



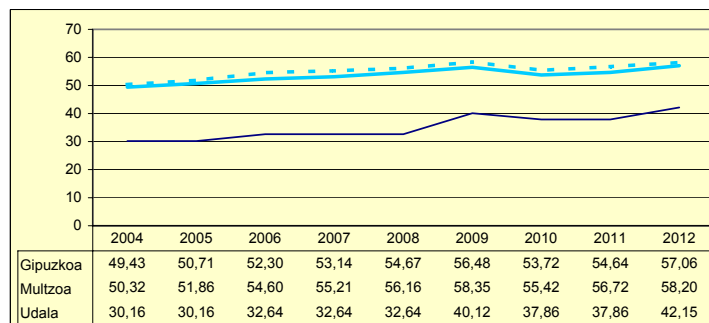
ZOR BIZIA DEUDA VIVA



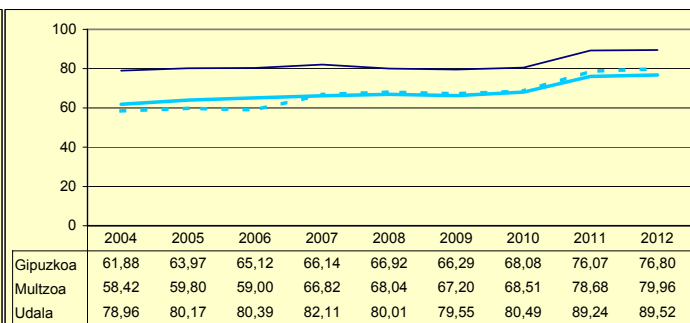
INBERTSIO GARBIAK, GUZTIRA INVERSIONES NETAS TOTALES



ORDENANTZAK ORDENANZAS



ZERGA AHALMENA CAPACIDAD FISCAL

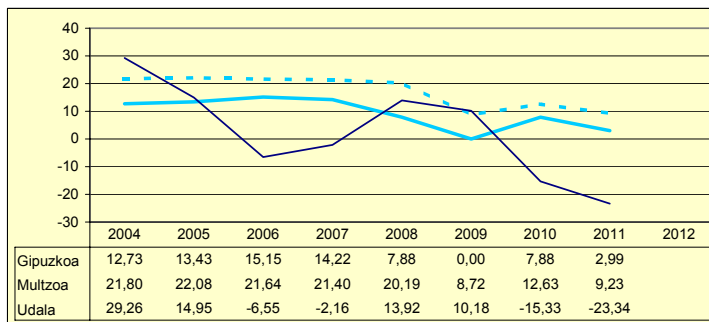


BERROBI

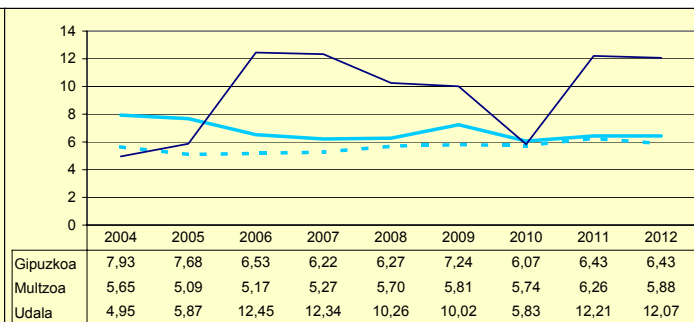
Biztanleak: 578 habitantes

	2004	2005	2006	2007	2008	2009	2010	2011	2012	
AU GORD	34,22	20,83	5,90	10,18	24,17	20,20	-9,50	-11,13		AHO BRU
LEG ZOR	4,95	5,87	12,45	12,34	10,26	10,02	5,83	12,21	12,07	NIV END
AU GARB	29,26	14,95	-6,55	-2,16	13,92	10,18	-15,33	-23,34		AHO NET
ZOR MUG	85,51	71,79	0,00	0,00	57,57	50,38	0,00	0,00	0,00	MAR END
ZOR BIZ	28,89	29,89	97,46	88,15	67,57	52,43	61,02	120,52	108,30	DEU VIV
LANGILE	26,54	33,88	31,91	36,66	27,26	25,72	31,57	38,00		PERSONA
AZPIKON	9,86	15,32	22,12	9,95	16,75	16,41	29,22	28,39		SUBCONT
DIRULAG	6,55	4,26	7,63	9,43	3,89	6,87	8,85	3,45		SUBVENC
FUNTZIO	59,22	74,90	86,46	80,39	71,93	72,93	100,65	107,68		FUNCION
INB G L	231,67	312,04	536,83	173,48	446,33	-301,03	287,35	57,17		INV N A
INB G G	485,86	583,32	562,21	215,31	685,58	373,47	626,59	67,42		INV N T
INB M L	18,97	23,39	18,45	15,17	26,84	-19,08	16,00	5,97		N INV A
INB M G	39,78	43,73	19,32	18,83	41,23	23,67	34,89	7,04		N INV T
K T MEN	0,31	46,50	4,51	19,43	34,90	180,60	54,14	15,20		DEP T K
MAI MEN	0,00	0,00	120,99	0,00	6,35	0,00	54,96	240,57		DEP PRE
PRE FIS	339,48	216,83	240,41	232,05	300,82	195,66	209,34	173,22		PRE FIS
ORDENAN	38,54	37,28	37,57	39,31	39,61	39,61	36,94	39,44	39,44	ORDENAN
Z AHALM	71,94	74,40	70,91	72,15	72,74	71,42	75,47	83,52	85,15	CAP FIS
T A MEN	56,68	73,63	71,91	72,49	68,28	81,28	77,11	71,64		DEP T C
APART S	18,69	2,39	1,54	1,30	12,88	2,95	2,32	3,37		ING EXT
KOB MAI	98,64	96,58	97,75	95,53	96,75	96,05	96,52	96,64	97,12	NIV COB
GODG	21,40	25,58	11,79	-5,74	-22,41	11,66	2,38	-7,34		RTGG
LIKIDEZ	0,00	0,00	0,00	0,00	0,00	0,00	0,00	0,00		LIQUIDE

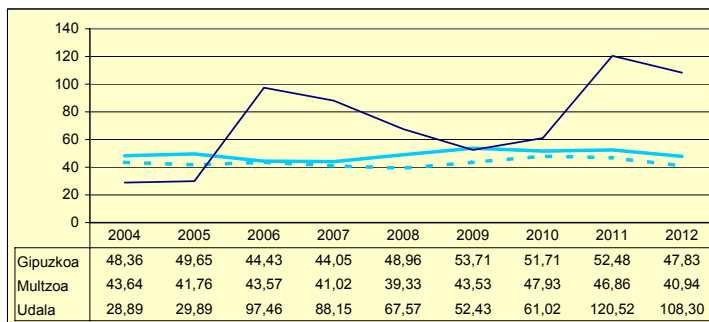
**AURREZKI GARBIA
AHORRO NETO**



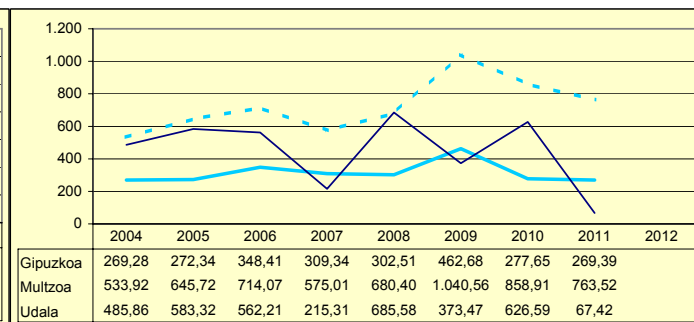
**LEGEZKO ZORPETZE-MAILA
NIVEL DE ENDEUDAMIENTO LEGAL**



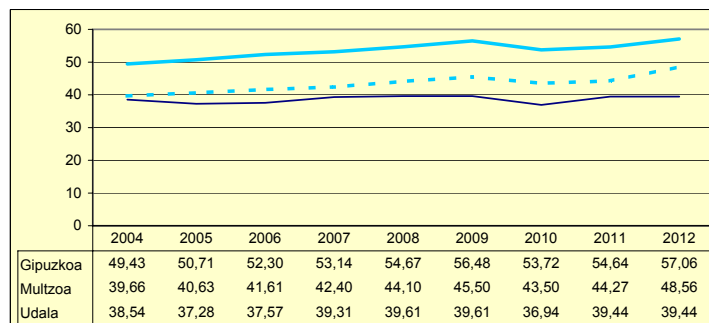
**ZOR BIZIA
DEUDA VIVA**



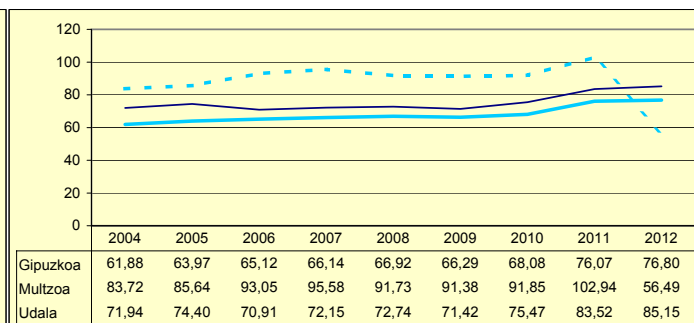
**INBERTSIO GARBIAK, GUZTIRA
INVERSIONES NETAS TOTALES**



**ORDENANTZAK
ORDENANZAS**



**ZERGA AHALMENA
CAPACIDAD FISCAL**



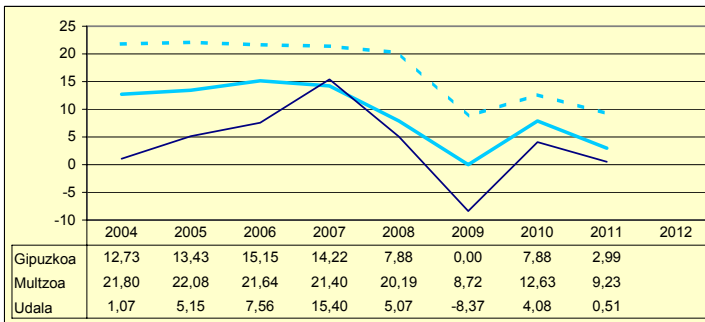
Udala Murtzua Gipuzkoa

BIDEGOIAN

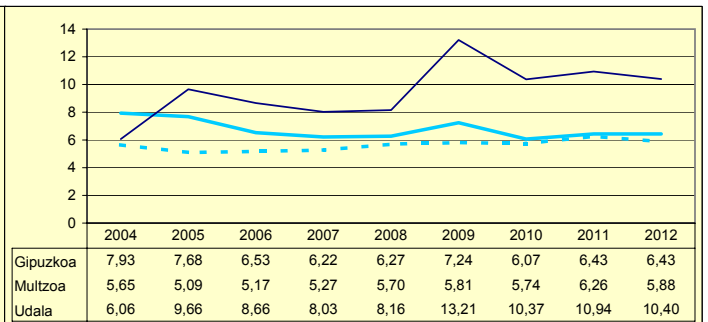
Biztanleak: 533 habitantes

	2004	2005	2006	2007	2008	2009	2010	2011	2012	
AU GORD	7,14	14,82	16,22	23,42	13,23	4,84	14,45	11,45		AHO BRU
LEG ZOR	6,06	9,66	8,66	8,03	8,16	13,21	10,37	10,94	10,40	NIV END
AU GARB	1,07	5,15	7,56	15,40	5,07	-8,37	4,08	0,51		AHO NET
ZOR MUG	15,07	34,77	46,62	65,73	38,34	0,00	28,22	4,43	59,75	MAR END
ZOR BIZ	49,13	73,58	61,25	50,75	44,00	90,11	70,94	64,96	51,56	DEU VIV
LANGILE	27,58	25,54	22,04	19,97	22,44	23,92	21,43	23,20		PERSONA
AZPIKON	4,03	13,69	13,16	12,57	20,72	17,25	16,45	17,32		SUBCONT
DIRULAG	7,35	5,86	5,59	4,70	4,88	6,08	5,25	5,01		SUBVENC
FUNTZIO	85,50	79,31	78,17	71,88	81,89	89,07	80,30	83,54		FUNCION
INB G L	759,14	318,58	182,66	167,85	589,27	146,80	84,03	11,91		INV N A
INB G G	900,10	825,05	460,14	187,02	621,62	639,53	537,82	771,15		INV N T
INB M L	41,73	17,51	9,33	7,52	31,26	8,04	4,86	0,59		N INV A
INB M G	49,48	45,37	23,50	8,38	32,98	35,02	31,13	38,17		N INV T
K T MEN	15,66	61,38	60,30	10,25	5,20	77,05	84,38	98,46		DEP T K
MAI MEN	35,41	39,78	0,00	0,00	92,79	27,01	0,00	0,00		DEP PRE
PRE FIS	249,08	262,41	322,95	349,32	356,38	270,09	303,84	319,12		PRE FIS
ORDENAN	40,78	40,78	41,06	41,29	41,65	49,82	47,09	53,29	53,49	ORDENAN
Z AHALM	76,75	77,95	79,08	77,18	76,93	73,44	70,95	72,86	71,47	CAP FIS
T A MEN	68,07	69,47	69,12	69,94	67,57	72,19	71,35	69,33		DEP T C
APART S	1,49	4,26	5,74	6,86	4,30	0,55	1,30	1,41		ING EXT
KOB MAI	92,99	94,93	93,41	92,46	92,52	92,44	96,34	96,18	94,54	NIV COB
GODG	-13,33	1,45	-3,25	0,62	1,90	0,52	-1,50	-6,10		RTGG
LIKIDEZ	1,19	0,00	0,35	3,09	0,71	0,54	0,65	0,38		LIQUIDE

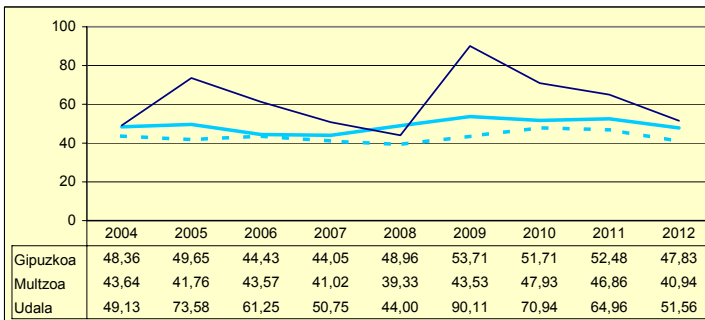
**AURREZKI GARBIA
AHORRO NETO**



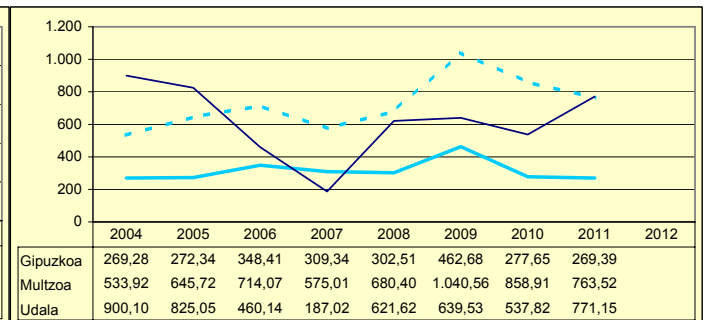
**LEGEZKO ZORPETZE-MAILA
NIVEL DE ENDEUDAMIENTO LEGAL**



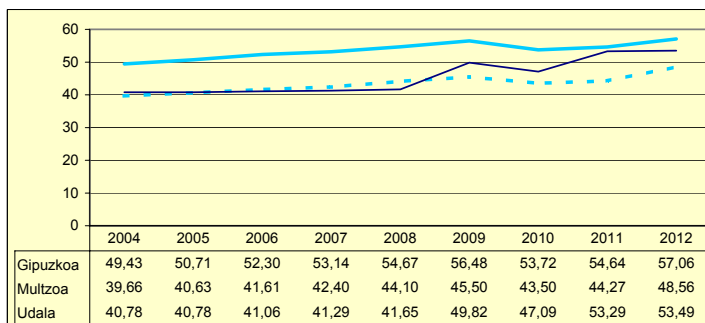
**ZOR BIZIA
DEUDA VIVA**



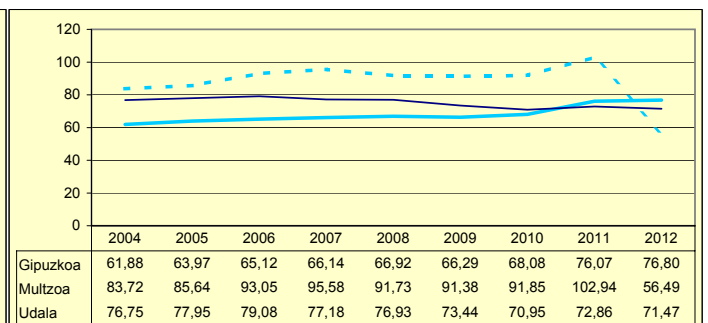
**INBERTSIO GARBIAK, GUZTIRA
INVERSIONES NETAS TOTALES**



**ORDENANTZAK
ORDENANZAS**



**ZERGA AHALMENA
CAPACIDAD FISCAL**



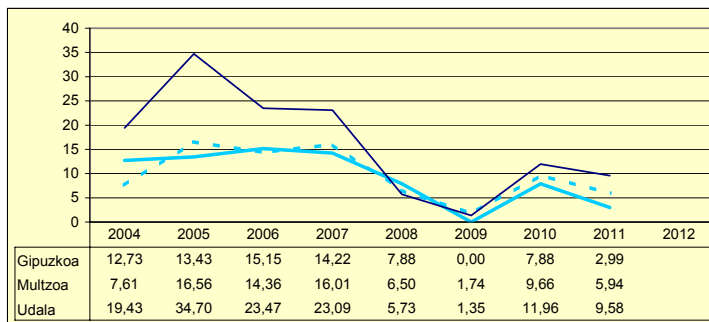
Udala Miltzoa Gipuzkoa

ZEGAMA

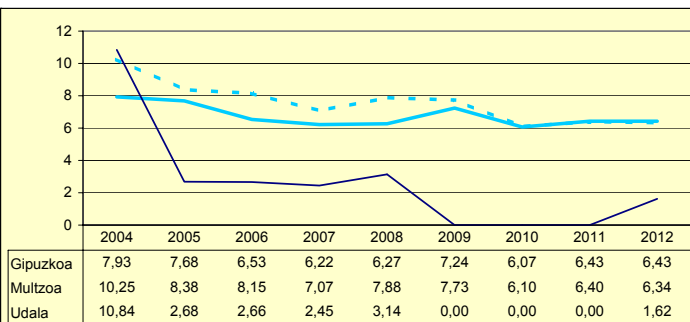
Biztanleak: 1.553 habitantes

	2004	2005	2006	2007	2008	2009	2010	2011	2012	
AU GORD	30,27	37,38	26,13	25,53	8,87	1,35	11,96	9,58		AHO BRU
LEG ZOR	10,84	2,68	2,66	2,45	3,14	0,00	0,00	0,00	1,62	NIV END
AU GARB	19,43	34,70	23,47	23,09	5,73	1,35	11,96	9,58		AHO NET
ZOR MUG	64,17	92,83	89,80	90,42	64,60	100,00	100,00	100,00	90,46	MAR END
ZOR BIZ	11,47	7,71	5,16	2,38	0,00	0,00	0,00	12,49	11,79	DEU VIV
LANGILE	19,57	18,82	17,74	16,81	23,50	25,37	23,45	21,82		PERSONA
AZPIKON	7,18	5,88	8,57	9,23	13,60	13,61	11,59	14,62		SUBCONT
DIRULAG	12,04	14,69	17,10	16,12	20,29	21,39	20,28	21,75		SUBVENC
FUNTZIO	57,67	47,92	56,75	58,35	70,84	77,26	67,76	68,67		FUNCION
INB G L	408,74	-214,97	1.098,77	339,22	-14,80	-495,93	726,11	448,51		INV N A
INB G G	950,03	704,53	1.785,71	595,81	678,11	779,77	1.338,08	705,48		INV N T
INB M L	20,20	-12,17	38,10	16,14	-0,86	-24,86	31,41	26,65		N INV A
INB M G	46,97	39,89	61,92	28,35	39,23	39,08	57,88	41,91		N INV T
K T MEN	55,51	130,51	38,46	43,07	102,18	163,60	45,73	36,42		DEP T K
MAI MEN	0,00	0,00	0,00	0,00	10,50	16,80	0,00	18,25		DEP PRE
PRE FIS	356,21	513,75	341,52	452,88	268,40	277,33	274,57	327,67		PRE FIS
ORDENAN	53,45	56,29	57,88	59,59	59,97	60,84	57,23	57,23	58,54	ORDENAN
Z AHALM	56,31	59,65	59,46	57,75	58,06	56,00	54,89	65,77	67,58	CAP FIS
T A MEN	64,50	54,67	62,05	61,83	67,46	67,13	70,90	64,06		DEP T C
APART S	11,62	19,96	10,92	12,42	5,11	3,48	3,27	3,40		ING EXT
KOB MAI	94,74	94,33	96,11	96,76	94,39	95,05	95,53	94,71	93,44	NIV COB
GODG	61,18	97,51	33,13	24,53	29,57	29,34	10,59	5,30		RTGG
LIKIDEZ	9,31	18,73	12,20	18,10	22,76	11,80	0,19	0,07		LIQUIDE

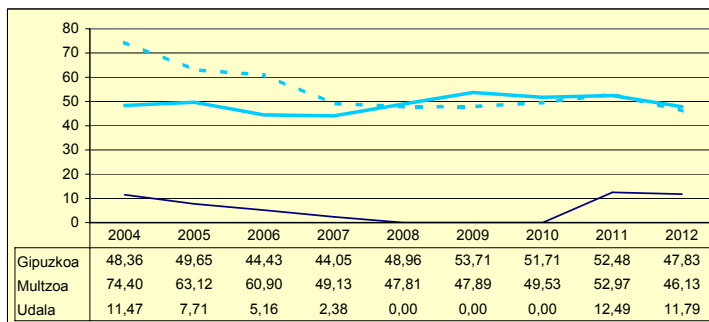
**AURREZKI GARBIA
AHORRO NETO**



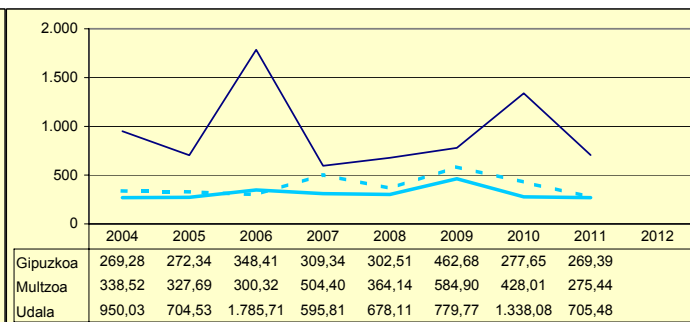
**LEGEZKO ZORPETZE-MAILA
NIVEL DE ENDEUDAMIENTO LEGAL**



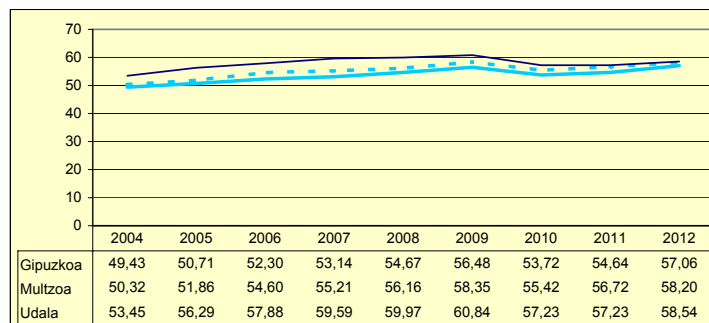
**ZOR BIZIA
DEUDA VIVA**



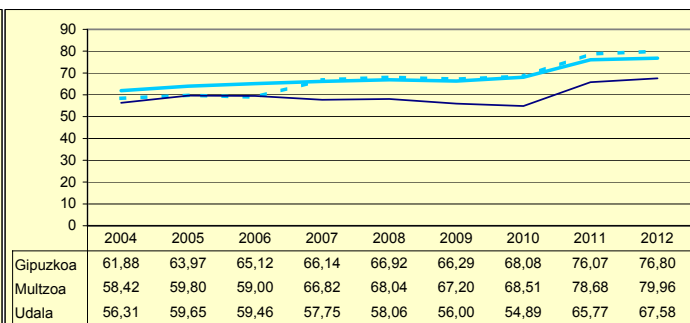
**INBERTSIO GARBIAK, GUZTIRA
INVERSIONES NETAS TOTALES**



**ORDENANTZAK
ORDENANZAS**



**ZERGA AHALMENA
CAPACIDAD FISCAL**

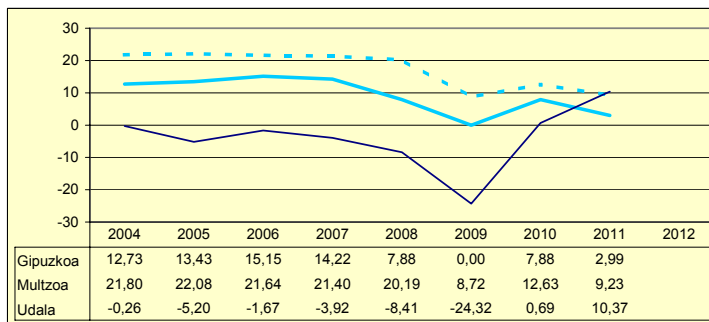


ZERAIN

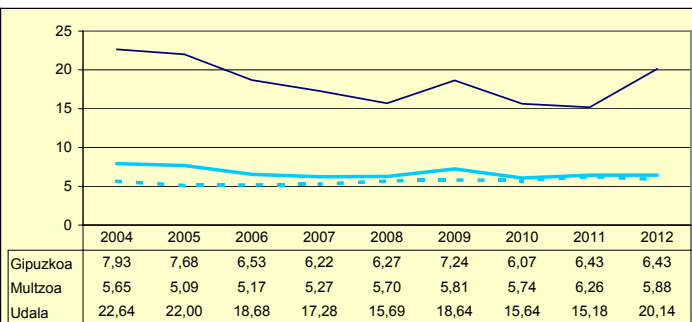
Biztanleak: 257 habitantes

	2004	2005	2006	2007	2008	2009	2010	2011	2012	
AU GORD	22,38	16,79	17,00	13,36	7,27	-5,68	16,33	25,55		AHO BRU
LEG ZOR	22,64	22,00	18,68	17,28	15,69	18,64	15,64	15,18	20,14	NIV END
AU GARB	-0,26	-5,20	-1,67	-3,92	-8,41	-24,32	0,69	10,37		AHO NET
ZOR MUG	0,00	0,00	0,00	0,00	0,00	0,00	4,22	40,58	0,00	MAR END
ZOR BIZ	175,28	163,08	139,38	115,19	90,87	102,70	78,10	61,54	62,82	DEU VIV
LANGILE	26,10	32,95	33,83	41,12	33,88	38,02	35,61	26,06		PERSONA
AZPIKON	14,36	15,74	11,30	14,09	17,99	22,64	13,83	16,55		SUBCONT
DIRULAG	8,99	6,33	5,52	4,22	8,35	7,88	4,15	4,71		SUBVENC
FUNTZIO	68,61	76,87	77,47	82,42	84,38	97,80	79,51	69,75		FUNCION
INB G L	1.711,28	665,17	-404,64	329,21	-175,93	-94,21	196,97	-386,47		INV N A
INB G G	2.736,85	2.341,48	1.933,39	3.509,02	1.128,62	3.762,22	3.560,11	4.653,27		INV N T
INB M L	46,77	19,23	-12,58	6,69	-6,18	-1,79	4,00	-6,40		N INV A
INB M G	74,81	67,70	60,11	71,33	39,65	71,43	72,23	77,04		N INV T
K T MEN	37,47	69,31	119,00	90,62	115,54	102,50	94,47	108,31		DEP T K
MAI MEN	55,76	17,57	0,00	0,00	0,00	5,50	0,00	0,00		DEP PRE
PRE FIS	240,21	298,55	341,03	278,80	312,80	310,75	326,69	331,34		PRE FIS
ORDENAN	43,74	44,56	46,00	47,50	47,84	50,48	47,05	50,79	51,60	ORDENAN
Z AHALM	71,54	76,70	77,66	77,35	79,17	77,05	77,52	85,01	82,48	CAP FIS
T A MEN	71,07	76,05	72,57	76,05	75,41	71,21	71,05	62,98		DEP T C
APART S	3,84	1,72	5,46	3,35	4,22	2,13	5,37	2,04		ING EXT
KOB MAI	95,71	97,73	95,34	98,13	96,82	95,44	98,64	97,60	95,97	NIV COB
GODG	21,88	6,09	36,51	4,74	6,76	32,82	20,75	54,55		RTGG
LIKIDEZ	1,12	0,82	16,45	4,05	4,56	0,57	0,32	11,27		LIQUIDE

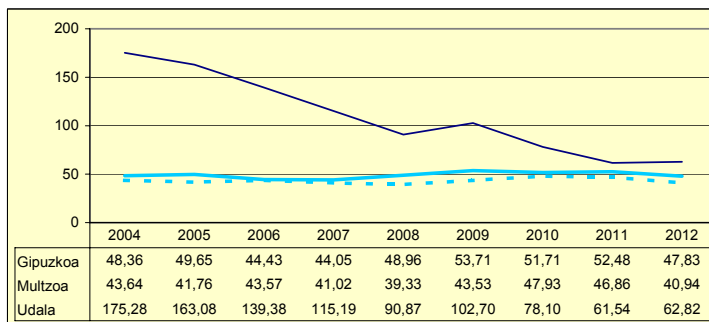
**AURREZKI GARBIA
AHORRO NETO**



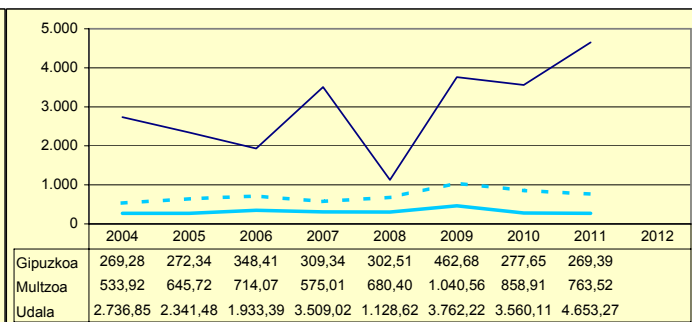
**LEGEZKO ZORPETZE-MAILA
NIVEL DE ENDEUDAMIENTO LEGAL**



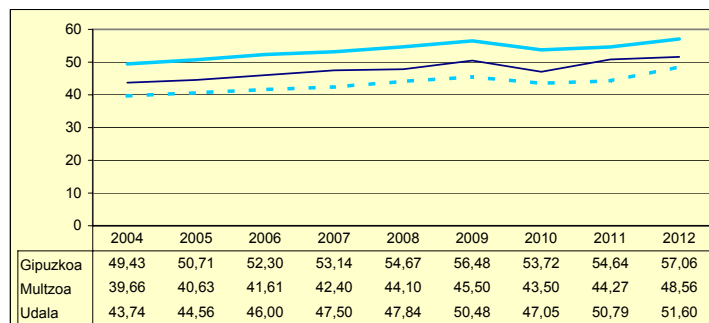
**ZOR BIZIA
DEUDA VIVA**



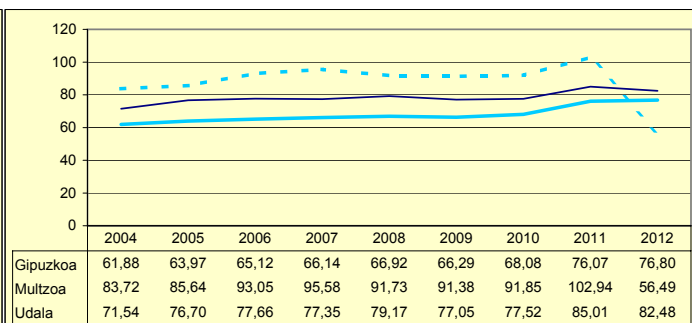
**INBERTSIO GARBIAK, GUZTIRA
INVERSIONES NETAS TOTALES**



**ORDENANTZAK
ORDENANZAS**



**ZERGA AHALMENA
CAPACIDAD FISCAL**



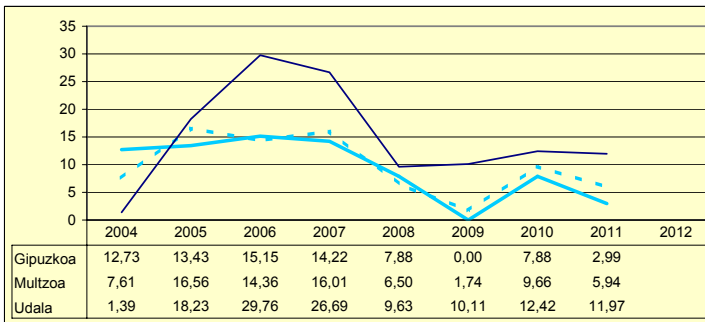
Udala Miltzoa Gipuzkoa

ZESTOA

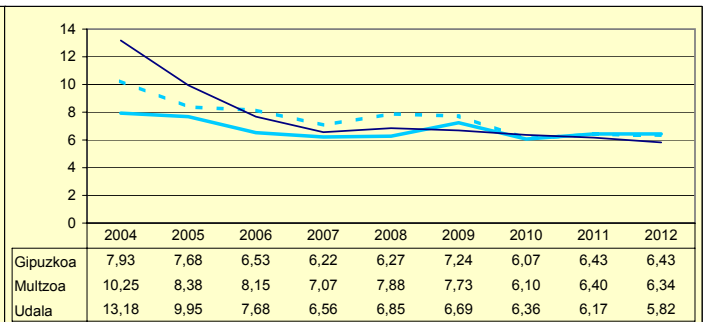
Biztanleak: 3.655 habitantes

	2004	2005	2006	2007	2008	2009	2010	2011	2012	
AU GORD	14,58	28,19	37,45	33,25	16,48	16,80	18,79	18,14		AHO BRU
LEG ZOR	13,18	9,95	7,68	6,56	6,85	6,69	6,36	6,17	5,82	NIV END
AU GARB	1,39	18,23	29,76	26,69	9,63	10,11	12,42	11,97		AHO NET
ZOR MUG	9,57	64,68	79,47	80,26	58,42	60,19	66,13	66,00	75,00	MAR END
ZOR BIZ	99,16	79,34	53,42	40,53	48,54	47,96	47,66	37,16	31,51	DEU VIV
LANGILE	36,43	32,24	26,31	29,34	35,39	35,86	34,65	33,97		PERSONA
AZPIKON	14,34	11,17	10,69	11,50	16,19	16,26	16,52	18,00		SUBCONT
DIRULAG	8,39	6,14	5,92	6,35	7,20	6,29	6,12	5,58		SUBVENC
FUNTZIO	77,02	65,66	56,61	60,40	76,32	76,90	75,10	76,28		FUNCION
INB G L	145,46	230,91	-39,81	396,68	287,19	181,82	155,84	137,33		INV N A
INB G G	173,88	296,23	324,09	785,27	462,45	424,35	290,06	164,21		INV N T
INB M L	13,42	7,64	-2,46	22,65	18,30	11,64	11,20	9,90		N INV A
INB M G	16,04	9,80	20,06	44,83	29,46	27,17	20,85	11,84		N INV T
K T MEN	16,34	22,05	112,28	49,49	37,90	57,15	46,27	16,37		DEP T K
MAI MEN	41,68	0,00	0,00	0,00	40,10	45,97	24,71	0,00		DEP PRE
PRE FIS	407,22	529,51	714,26	634,89	553,53	614,64	555,79	626,84		PRE FIS
ORDENAN	58,12	60,14	60,83	61,25	61,95	63,26	60,37	60,54	60,81	ORDENAN
Z AHALM	62,19	60,97	62,33	64,45	73,94	75,54	76,43	88,58	91,56	CAP FIS
T A MEN	55,90	50,73	44,55	49,69	52,68	47,61	52,15	46,08		DEP T C
APART S	10,21	19,42	27,85	17,57	7,76	7,38	4,14	6,23		ING EXT
KOB MAI	93,62	94,07	94,83	93,99	93,66	91,70	94,14	85,84	91,65	NIV COB
GODG	2,55	0,46	15,83	13,55	3,29	7,44	24,31	20,89		RTGG
LIKIDEZ	5,77	5,36	5,88	3,59	0,89	0,36	10,73	0,42		LIQUIDE

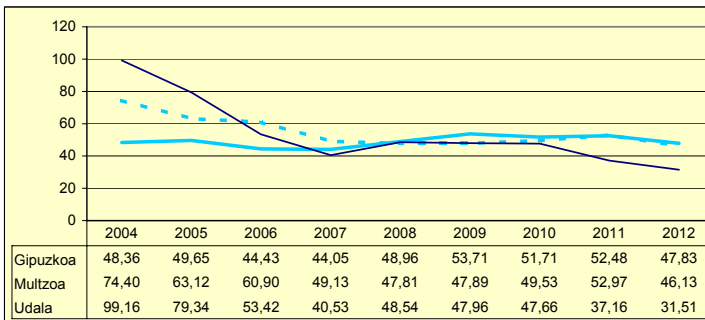
**AURREZKI GARBIA
AHORRO NETO**



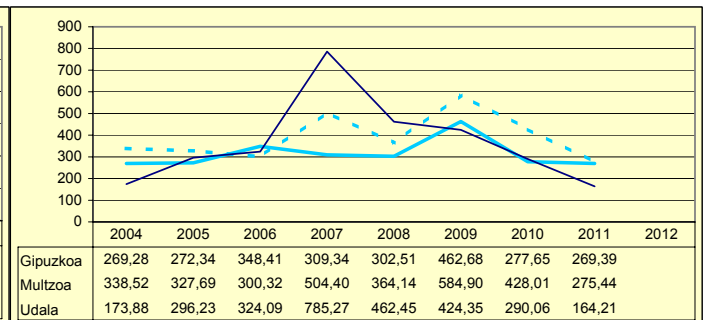
**LEGEZKO ZORPETZE-MAILA
NIVEL DE ENDEUDAMIENTO LEGAL**



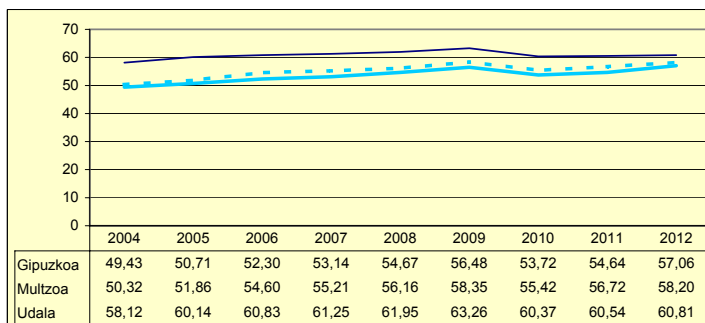
**ZOR BIZIA
DEUDA VIVA**



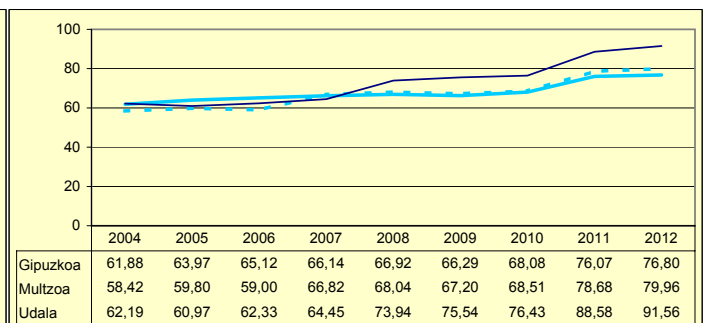
**INBERTSIO GARBIAK, GUZTIRA
INVERSIONES NETAS TOTALES**



**ORDENANTZAK
ORDENANZAS**



**ZERGA AHALMENA
CAPACIDAD FISCAL**



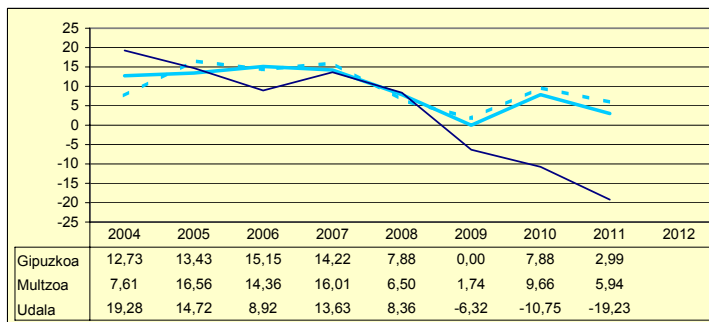
Udala Miltzoa Gipuzkoa

ZIZURKIL

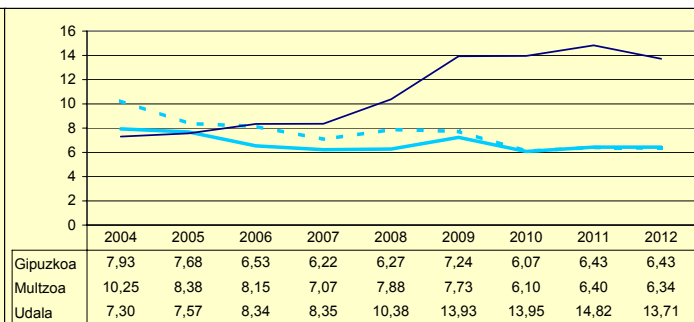
Biztanleak: 2.797 habitantes

	2004	2005	2006	2007	2008	2009	2010	2011	2012	
AU GORD	26,58	22,30	17,26	21,98	18,74	7,61	3,20	-4,42		AHO BRU
LEG ZOR	7,30	7,57	8,34	8,35	10,38	13,93	13,95	14,82	13,71	NIV END
AU GARB	19,28	14,72	8,92	13,63	8,36	-6,32	-10,75	-19,23		AHO NET
ZOR MUG	72,53	66,02	51,66	62,02	44,61	0,00	0,00	0,00	0,00	MAR END
ZOR BIZ	71,19	71,38	72,98	73,68	85,79	119,16	121,55	116,94	98,04	DEU VIV
LANGILE	36,51	36,65	37,01	38,01	37,26	41,87	44,72	47,39		PERSONA
AZPIKON	8,10	8,59	9,22	8,96	7,28	7,21	7,69	6,29		SUBCONT
DIRULAG	8,23	7,57	8,66	7,56	8,11	9,18	9,69	9,55		SUBVENC
FUNTZIO	65,17	70,12	74,07	70,46	73,15	83,21	87,11	94,87		FUNCION
INB G L	273,07	244,17	161,29	366,14	437,97	211,55	-162,35	-275,19		INV N A
INB G G	273,07	244,17	161,29	366,14	437,97	564,70	-41,35	-207,55		INV N T
INB M L	29,23	23,68	16,30	24,98	29,92	11,65	-13,37	-22,26		N INV A
INB M G	29,23	23,68	16,30	24,98	29,92	31,10	-3,40	-16,79		N INV T
K T MEN	0,00	0,00	0,00	0,00	0,00	62,54	-292,61	-32,59		DEP T K
MAI MEN	0,00	34,51	25,13	58,42	59,81	66,80	-113,66	0,00		DEP PRE
PRE FIS	317,95	321,68	236,92	276,91	275,29	387,28	317,99	320,87		PRE FIS
ORDENAN	48,69	48,93	49,24	49,61	50,87	52,34	50,72	55,16	56,28	ORDENAN
Z AHALM	65,11	66,55	58,89	67,37	67,53	67,22	68,50	74,94	72,45	CAP FIS
T A MEN	60,66	62,85	72,54	75,31	74,64	56,93	63,11	59,73		DEP T C
APART S	7,74	6,00	2,78	2,95	3,13	14,30	2,38	5,44		ING EXT
KOB MAI	96,03	97,37	96,23	95,52	95,73	96,25	96,51	94,08	95,61	NIV COB
GODG	3,25	3,00	1,46	0,62	-5,01	-6,69	1,21	7,22		RTGG
LIKIDEZ	0,64	0,16	0,17	1,06	0,60	3,21	3,32	1,20		LIQUIDE

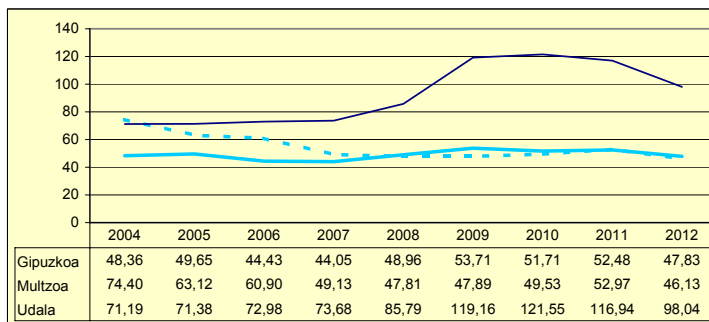
**AURREZKI GARBIA
AHORRO NETO**



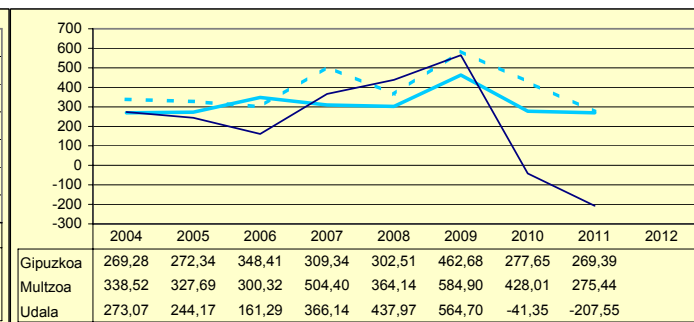
**LEGEZKO ZORPETZE-MAILA
NIVEL DE ENDEUDAMIENTO LEGAL**



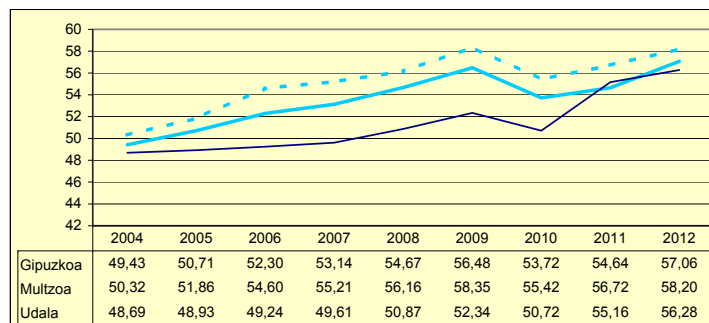
**ZOR BIZIA
DEUDA VIVA**



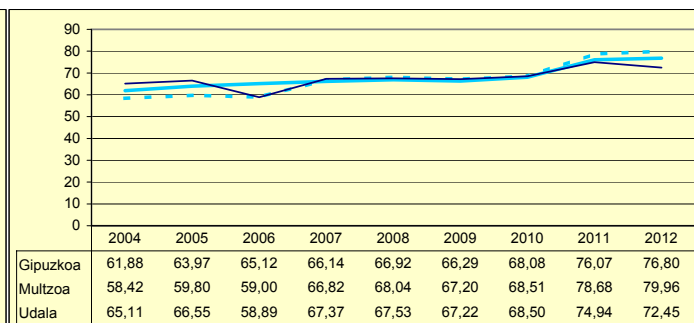
**INBERTSIO GARBIAK, GUZTIRA
INVERSIONES NETAS TOTALES**



**ORDENANTZAK
ORDENANZAS**



**ZERGA AHALMENA
CAPACIDAD FISCAL**



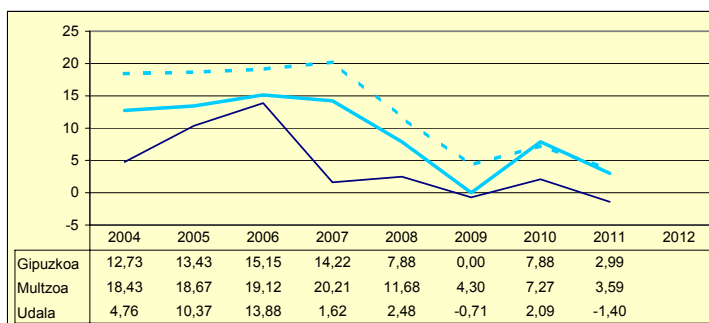
Udala Miltzoa Gipuzkoa

DEBA

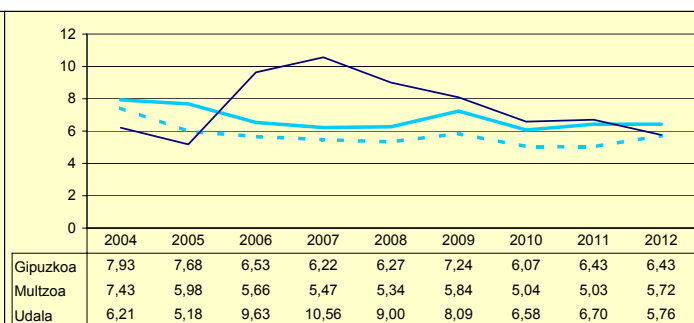
Biztanleak: 5.420 habitantes

	2004	2005	2006	2007	2008	2009	2010	2011	2012	
AU GORD	10,98	15,56	23,51	12,17	11,48	7,38	8,67	5,29		AHO BRU
LEG ZOR	6,21	5,18	9,63	10,56	9,00	8,09	6,58	6,70	5,76	NIV END
AU GARB	4,76	10,37	13,88	1,62	2,48	-0,71	2,09	-1,40		AHO NET
ZOR MUG	43,40	66,66	59,04	13,27	21,63	0,00	24,15	0,00	60,02	MAR END
ZOR BIZ	28,60	19,62	66,84	66,04	63,79	59,90	52,17	50,29	42,62	DEU VIV
LANGILE	33,74	29,78	27,91	32,26	32,41	34,15	33,55	34,27		PERSONA
AZPIKON	24,94	26,64	24,33	25,03	26,24	30,77	29,22	31,60		SUBCONT
DIRULAG	1,87	2,91	2,90	2,58	2,51	2,91	3,50	2,29		SUBVENC
FUNTZIO	87,14	81,52	73,57	85,25	86,01	89,71	87,83	92,41		FUNCION
INB G L	216,00	-12,79	184,55	-70,20	660,79	225,80	57,95	364,29		INV N A
INB G G	310,52	90,83	418,41	177,64	891,30	553,52	290,65	364,29		INV N T
INB M L	15,22	-0,80	10,41	-4,38	31,60	10,80	3,03	21,86		N INV A
INB M G	21,88	5,69	23,62	11,08	42,62	26,46	15,22	21,86		N INV T
K T MEN	24,54	114,08	55,89	139,52	25,86	59,21	80,06	0,00		DEP T K
MAI MEN	0,00	0,00	179,93	0,00	8,49	25,01	1,46	18,91		DEP PRE
PRE FIS	534,47	623,24	613,69	503,29	557,29	576,73	559,57	547,61		PRE FIS
ORDENAN	59,82	60,87	62,21	63,34	64,45	66,84	63,39	64,36	65,71	ORDENAN
Z AHALM	71,52	75,60	79,83	84,28	87,77	88,88	90,51	96,49	97,53	CAP FIS
T A MEN	48,98	48,88	53,89	56,47	54,04	50,78	54,08	51,05		DEP T C
APART S	6,02	7,67	8,07	9,14	6,98	5,32	4,17	4,04		ING EXT
KOB MAI	96,34	96,90	96,40	95,31	95,95	94,81	94,50	95,21	94,02	NIV COB
GODG	40,41	34,56	102,12	119,85	80,84	71,30	62,21	25,40		RTGG
LIKIDEZ	25,64	22,96	23,23	14,25	25,72	101,84	28,62	20,06		LIQUIDE

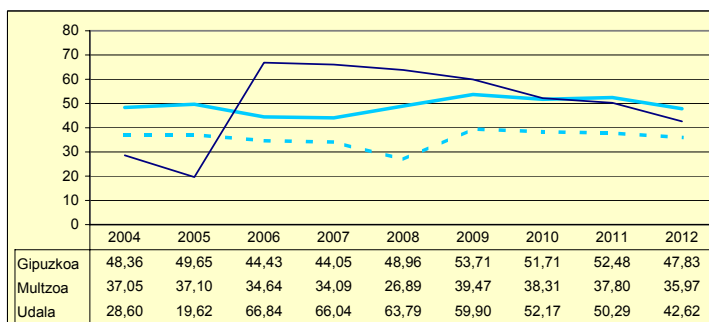
**AURREZKI GARBIA
AHORRO NETO**



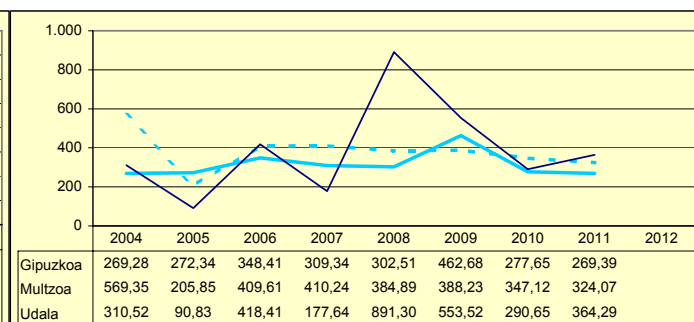
**LEGEZKO ZORPETZE-MAILA
NIVEL DE ENDEUDAMIENTO LEGAL**



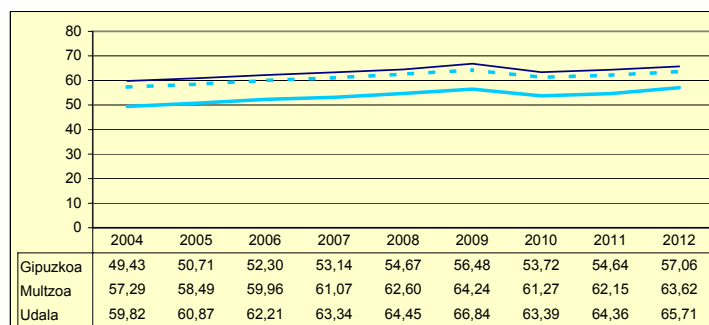
**ZOR BIZIA
DEUDA VIVA**



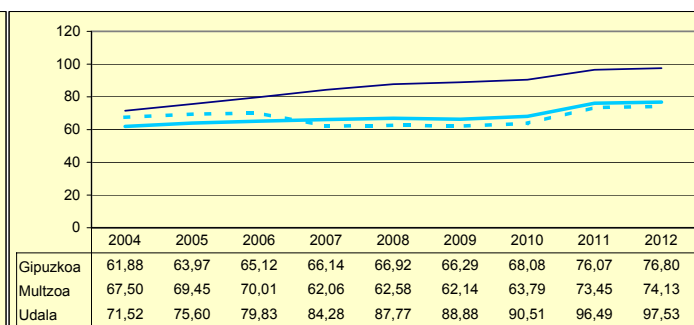
**INBERTSIO GARBIAK, GUZTIRA
INVERSIONES NETAS TOTALES**



**ORDENANTZAK
ORDENANZAS**



**ZERGA AHALMENA
CAPACIDAD FISCAL**



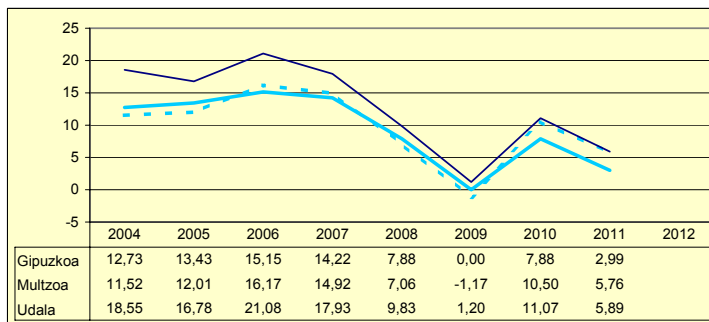
Udala Miltzoa Gipuzkoa

EIBAR

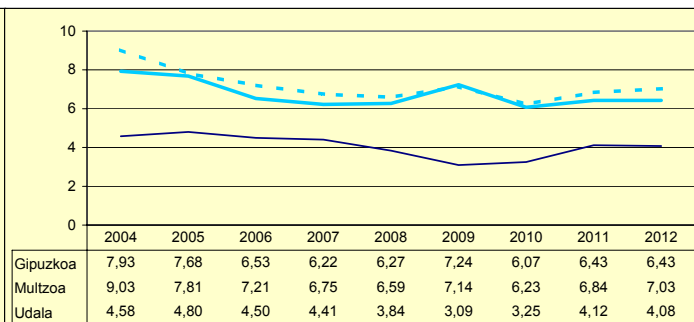
Biztanleak: 27.396 habitantes

	2004	2005	2006	2007	2008	2009	2010	2011	2012	
AU GORD	23,14	21,58	25,59	22,33	13,67	4,29	14,31	10,01		AHO BRU
LEG ZOR	4,58	4,80	4,50	4,41	3,84	3,09	3,25	4,12	4,08	NIV END
AU GARB	18,55	16,78	21,08	17,93	9,83	1,20	11,07	5,89		AHO NET
ZOR MUG	80,17	77,74	82,40	80,27	71,91	27,87	77,32	58,81	78,20	MAR END
ZOR BIZ	18,54	18,83	14,95	12,09	13,12	10,87	19,02	25,77	23,41	DEU VIV
LANGILE	39,39	42,13	39,18	40,42	44,26	49,49	43,42	45,16		PERSONA
AZPIKON	9,46	9,20	8,77	9,60	10,64	12,41	11,61	13,44		SUBCONT
DIRULAG	6,62	5,86	5,65	6,38	7,32	6,74	5,04	5,48		SUBVENC
FUNTZIO	70,23	72,54	68,74	71,29	79,01	88,97	80,64	84,51		FUNCION
INB G L	120,96	157,79	111,04	459,65	135,83	246,34	161,94	228,51		INV N A
INB G G	198,86	230,05	328,97	569,64	216,34	454,36	325,47	424,66		INV N T
INB M L	10,86	13,38	7,92	26,83	8,93	14,85	10,29	14,76		N INV A
INB M G	17,86	19,51	23,48	33,25	14,22	27,39	20,67	27,44		N INV T
K T MEN	34,12	31,40	66,24	19,31	37,21	45,78	50,24	46,19		DEP T K
MAI MEN	0,00	0,00	0,00	5,12	4,88	22,64	0,00	34,30		DEP PRE
PRE FIS	448,68	401,32	429,65	482,11	422,15	464,57	512,96	511,54		PRE FIS
ORDENAN	69,29	70,49	71,34	72,45	72,92	74,58	70,79	70,80	72,52	ORDENAN
Z AHALM	47,75	49,41	50,59	51,43	52,78	52,71	57,18	61,69	63,37	CAP FIS
T A MEN	57,41	60,74	60,66	60,21	61,73	57,60	58,73	54,58		DEP T C
APART S	5,40	6,65	8,54	9,63	4,82	5,07	6,17	5,27		ING EXT
KOB MAI	96,94	97,34	96,39	97,23	95,95	96,48	95,97	94,92	91,32	NIV COB
GODG	41,13	44,65	48,55	33,23	32,95	13,71	11,06	6,34		RTGG
LIKIDEZ	26,28	34,99	33,12	25,86	24,86	41,25	19,23	25,41		LIQUIDE

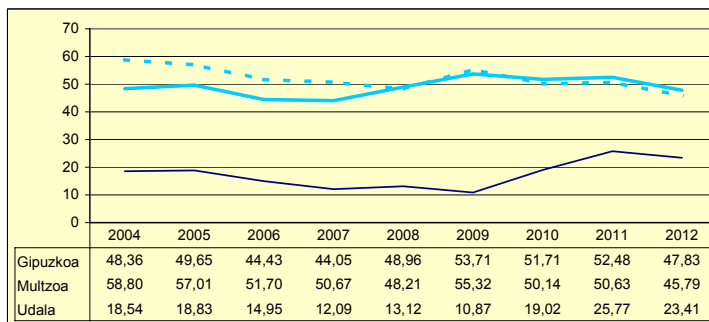
**AURREZKI GARBIA
AHORRO NETO**



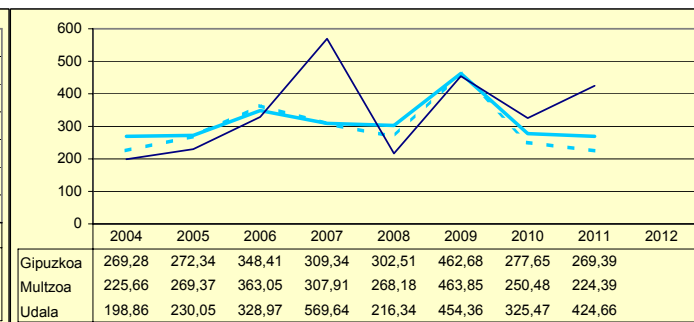
**LEGEZKO ZORPETZE-MAILA
NIVEL DE ENDEUDAMIENTO LEGAL**



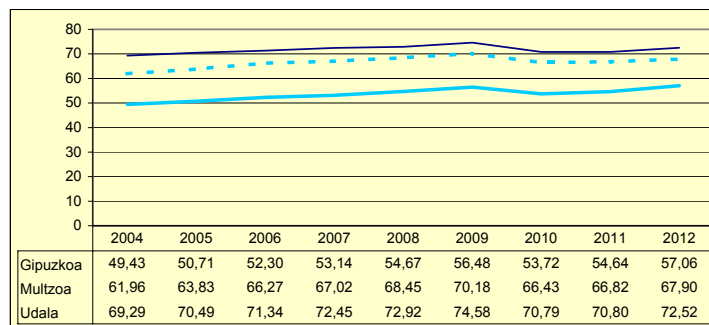
**ZOR BIZIA
DEUDA VIVA**



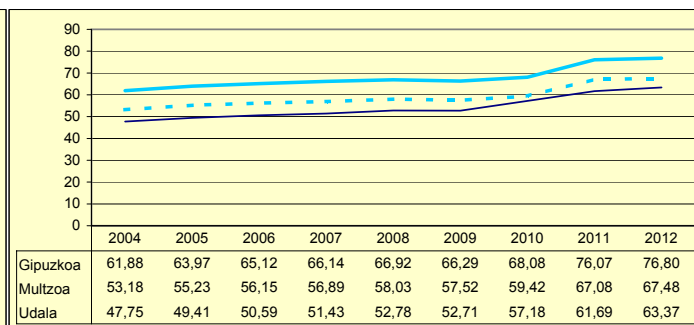
**INBERTSIO GARBIAK, GUZTIRA
INVERSIONES NETAS TOTALES**



**ORDENANTZAK
ORDENANZAS**



**ZERGA AHALMENA
CAPACIDAD FISCAL**



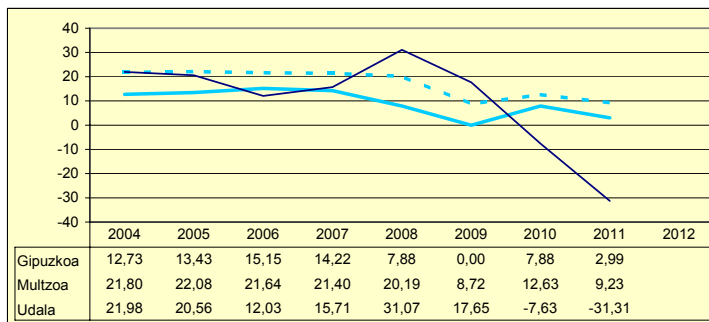
Udala Miltzoa Gipuzkoa

ELDUAIN

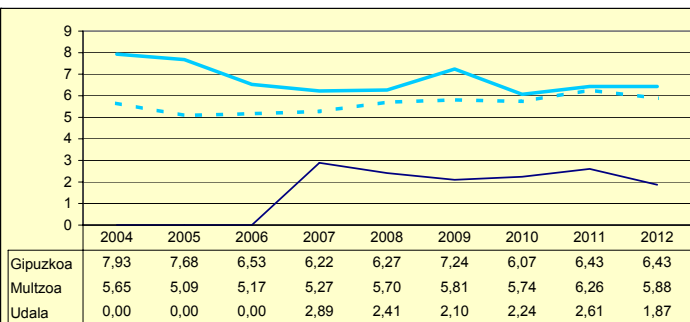
Biztanleak: 232 habitantes

	2004	2005	2006	2007	2008	2009	2010	2011	2012	
AU GORD	21,98	20,56	12,03	18,61	33,49	19,75	-5,40	-28,70		AHO BRU
LEG ZOR	0,00	0,00	0,00	2,89	2,41	2,10	2,24	2,61	1,87	NIV END
AU GARB	21,98	20,56	12,03	15,71	31,07	17,65	-7,63	-31,31		AHO NET
ZOR MUG	100,00	100,00	100,00	84,45	92,79	89,37	0,00	0,00	90,91	MAR END
ZOR BIZ	0,00	0,00	0,00	31,59	21,54	21,25	24,14	25,32	16,20	DEU VIV
LANGILE	31,31	35,80	37,18	34,42	28,31	32,32	40,86	51,30		PERSONA
AZPIKON	11,70	3,45	7,11	8,49	4,01	6,18	11,98	18,73		SUBCONT
DIRULAG	1,45	1,79	1,82	1,65	1,22	1,16	2,33	3,42		SUBVENC
FUNTZIO	76,56	77,64	86,14	79,74	65,29	79,09	103,07	125,28		FUNCION
INB G L	794,06	288,10	885,69	773,86	62,27	7,47	166,02	54,41		INV N A
INB G G	1.003,24	1.134,38	1.846,27	1.013,90	150,21	221,98	329,39	77,68		INV N T
INB M L	39,78	13,65	30,64	38,19	5,18	0,55	10,86	4,01		N INV A
INB M G	50,26	53,78	63,88	50,03	12,51	16,47	21,55	5,73		N INV T
K T MEN	20,85	74,60	52,02	23,68	58,55	96,64	49,60	29,96		DEP T K
MAI MEN	0,00	0,00	0,00	38,97	0,00	0,00	0,00	173,99		DEP PRE
PRE FIS	309,77	322,23	268,42	261,10	324,42	334,60	243,22	324,12		PRE FIS
ORDENAN	27,37	30,34	32,24	32,24	32,24	32,24	30,23	30,23	138,52	ORDENAN
Z AHALM	104,91	109,57	109,56	107,99	100,92	99,60	105,55	119,80	120,58	CAP FIS
T A MEN	68,40	69,33	74,59	69,90	68,45	61,53	75,49	65,17		DEP T C
APART S	9,60	7,81	0,77	6,83	12,69	18,29	1,80	0,57		ING EXT
KOB MAI	97,65	97,10	90,89	96,52	96,53	93,46	87,88	87,49	96,62	NIV COB
GODG	72,02	66,99	5,63	-10,75	15,80	33,93	19,63	-7,28		RTGG
LIKIDEZ	56,17	61,63	32,60	5,97	7,59	11,38	10,19	1,05		LIQUIDE

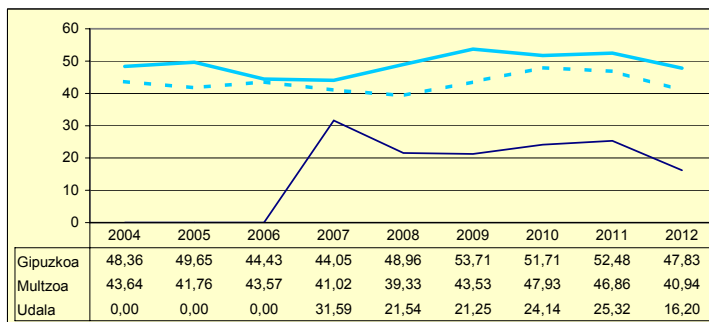
AURREZKI GARBIA AHORRO NETO



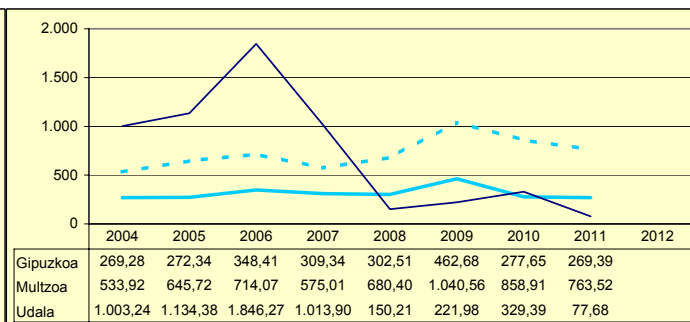
LEGEZKO ZORPETZE-MAILA NIVEL DE ENDEUDAMIENTO LEGAL



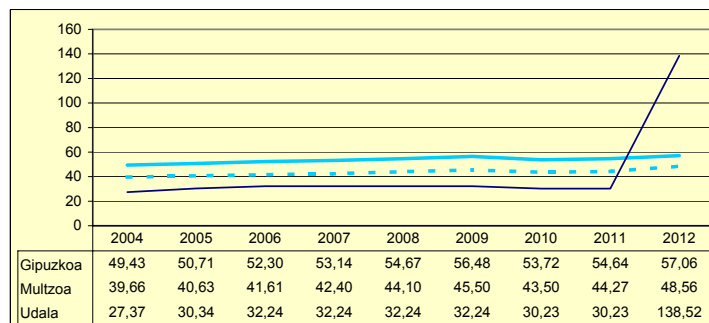
ZOR BIZIA DEUDA VIVA



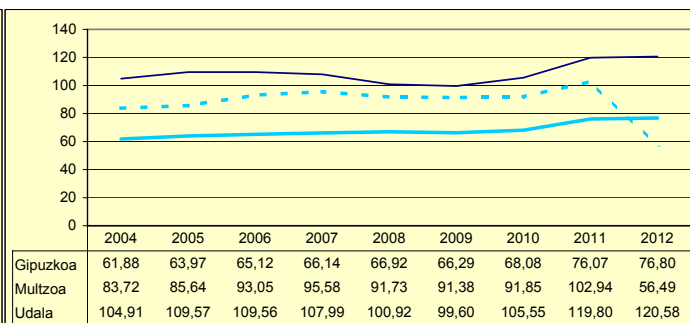
INBERTSIO GARBIAK, GUZTIRA INVERSIONES NETAS TOTALES



ORDENANTZAK ORDENANZAS



ZERGA AHALMENA CAPACIDAD FISCAL



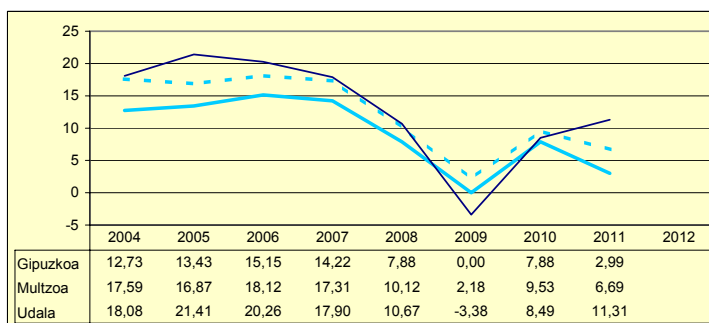
Udala Miltzoa Gipuzkoa

ELGOIBAR

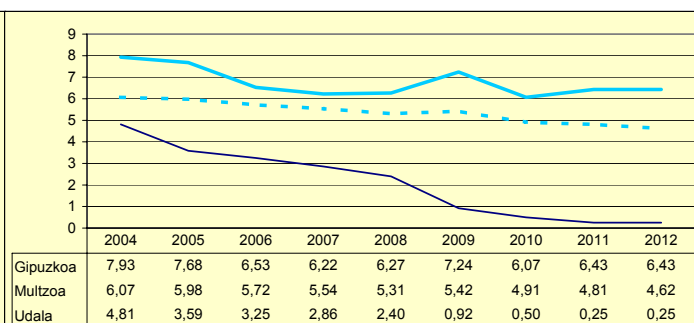
Biztanleak: 11.360 habitantes

	2004	2005	2006	2007	2008	2009	2010	2011	2012	
AU GORD	22,90	25,01	23,52	20,76	13,07	-2,46	8,98	11,56		AHO BRU
LEG ZOR	4,81	3,59	3,25	2,86	2,40	0,92	0,50	0,25	0,25	NIV END
AU GARB	18,08	21,41	20,26	17,90	10,67	-3,38	8,49	11,31		AHO NET
ZOR MUG	78,95	85,62	86,14	86,23	81,65	0,00	94,44	97,86	98,26	MAR END
ZOR BIZ	14,23	10,45	6,39	3,63	1,25	0,44	1,92	1,82	1,60	DEU VIV
LANGILE	22,79	23,68	22,74	23,82	24,91	30,90	28,58	27,31		PERSONA
AZPIKON	23,81	24,24	28,00	29,43	32,87	38,76	34,17	33,33		SUBCONT
DIRULAG	6,99	10,49	9,92	9,53	9,53	10,90	9,37	8,43		SUBVENC
FUNTZIO	70,10	64,49	66,55	69,71	77,40	91,57	81,64	80,02		FUNCION
INB G L	255,73	286,39	167,23	101,48	2,94	351,68	188,56	119,83		INV N A
INB G G	293,68	312,03	266,13	166,09	195,87	708,35	470,57	243,86		INV N T
INB M L	21,41	23,87	12,94	8,53	0,22	17,56	11,50	8,33		N INV A
INB M G	24,59	26,00	20,59	13,96	14,70	35,37	28,70	16,94		N INV T
K T MEN	0,00	8,21	37,16	38,90	98,50	50,35	59,93	50,86		DEP T K
MAI MEN	0,00	0,00	0,00	0,00	37,99	19,10	4,20	0,95		DEP PRE
PRE FIS	473,43	477,00	510,39	427,07	510,27	520,18	522,48	560,85		PRE FIS
ORDENAN	54,48	55,67	57,04	58,56	60,12	62,53	59,05	59,99	61,55	ORDENAN
Z AHALM	63,35	66,08	66,82	67,44	67,27	65,85	66,67	75,11	75,43	CAP FIS
T A MEN	54,09	55,50	55,80	59,55	56,47	53,28	55,86	51,50		DEP T C
APART S	7,04	8,44	9,73	5,93	5,33	4,09	3,90	7,33		ING EXT
KOB MAI	95,89	93,46	96,94	95,02	96,74	96,11	97,31	97,15	97,33	NIV COB
GODG	43,19	37,20	40,14	44,57	42,92	35,79	12,68	13,09		RTGG
LIKIDEZ	15,83	15,97	16,00	12,95	23,11	39,11	5,78	3,30		LIQUIDE

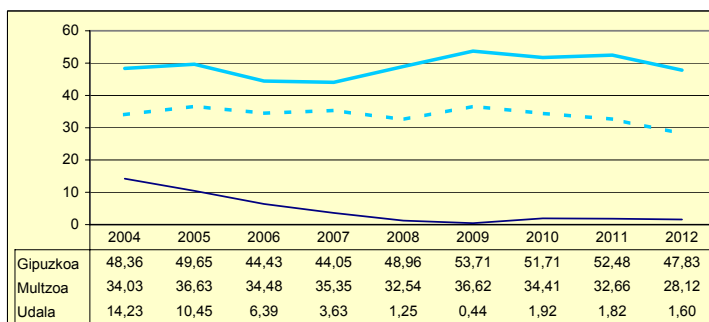
**AURREZKI GARBIA
AHORRO NETO**



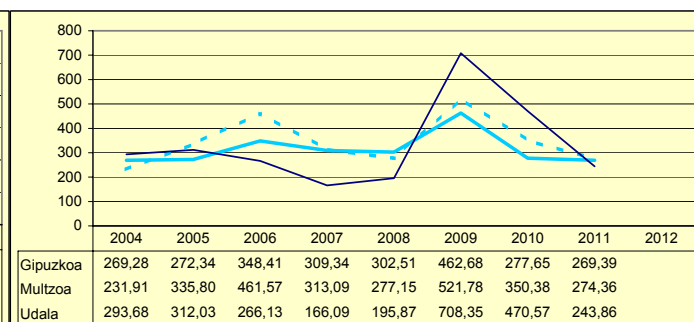
**LEGEZKO ZORPETZE-MAILA
NIVEL DE ENDEUDAMIENTO LEGAL**



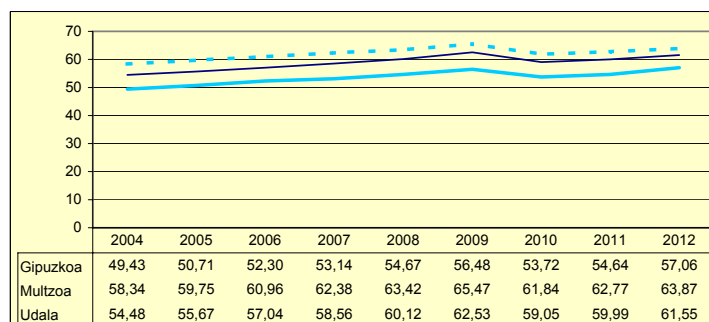
**ZOR BIZIA
DEUDA VIVA**



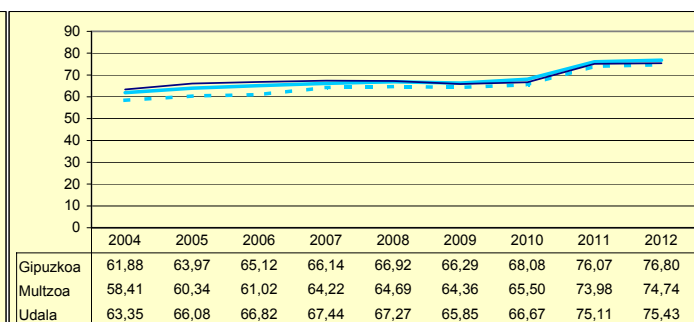
**INBERTSIO GARBIAK, GUZTIRA
INVERSIONES NETAS TOTALES**



**ORDENANTZAK
ORDENANZAS**



**ZERGA AHALMENA
CAPACIDAD FISCAL**



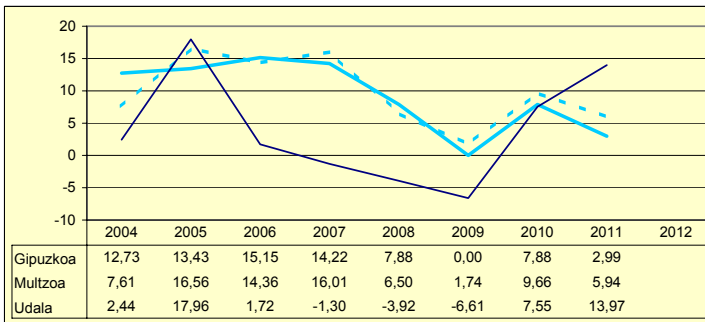
Udala Miltzoa Gipuzkoa

ELGETA

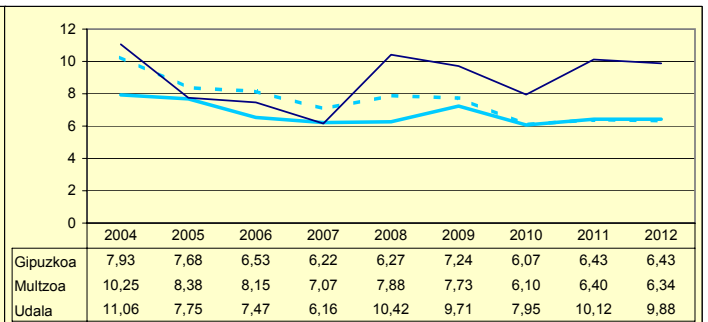
Biztanleak: 1.106 habitantes

	2004	2005	2006	2007	2008	2009	2010	2011	2012	
AU GORD	13,51	25,71	9,19	4,86	6,50	3,10	15,50	24,09		AHO BRU
LEG ZOR	11,06	7,75	7,47	6,16	10,42	9,71	7,95	10,12	9,88	NIV END
AU GARB	2,44	17,96	1,72	-1,30	-3,92	-6,61	7,55	13,97		AHO NET
ZOR MUG	18,11	69,85	18,74	0,00	0,00	0,00	48,71	57,99	66,99	MAR END
ZOR BIZ	66,06	39,81	50,43	48,04	84,03	77,19	60,80	71,17	61,54	DEU VIV
LANGILE	37,26	28,94	36,46	35,28	32,17	32,38	28,87	27,00		PERSONA
AZPIKON	11,94	10,32	12,15	13,97	15,94	15,76	14,84	12,05		SUBCONT
DIRULAG	3,30	1,66	4,08	3,17	1,60	2,60	1,25	1,36		SUBVENC
FUNTZIO	83,17	72,61	86,71	91,97	91,90	94,31	83,25	74,55		FUNCION
INB G L	-137,64	291,52	581,95	-468,38	433,59	14,66	73,22	349,53		INV N A
INB G G	3.135,33	593,74	918,59	-312,90	1.051,42	768,64	533,25	605,63		INV N T
INB M L	-3,20	10,36	16,30	-16,25	15,89	0,66	3,63	18,17		N INV A
INB M G	72,92	21,11	25,73	-10,86	38,52	34,49	26,41	31,48		N INV T
K T MEN	14,16	50,90	36,64	-48,91	58,59	97,90	86,27	42,29		DEP T K
MAI MEN	4,73	0,00	70,22	0,00	59,18	18,56	43,86	0,00		DEP PRE
PRE FIS	486,13	737,94	565,19	494,18	520,39	547,91	734,93	753,05		PRE FIS
ORDENAN	56,34	57,31	59,34	60,39	61,18	62,39	59,55	61,02	61,90	ORDENAN
Z AHALM	74,92	79,09	79,27	78,08	80,37	79,03	86,71	103,80	107,01	CAP FIS
T A MEN	53,63	47,53	55,73	61,44	60,33	58,61	51,53	47,54		DEP T C
APART S	17,86	26,23	12,17	6,67	7,04	6,02	5,97	9,25		ING EXT
KOB MAI	94,17	94,69	95,76	95,70	93,18	93,05	91,65	93,99	89,65	NIV COB
GODG	17,16	6,77	1,00	-1,61	9,36	11,29	21,93	8,20		RTGG
LIKIDEZ	0,24	44,37	0,00	4,49	2,70	2,13	42,67	0,00		LIQUIDE

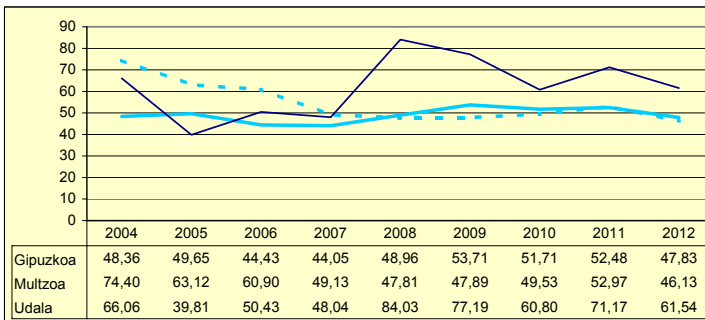
**AURREZKI GARBIA
AHORRO NETO**



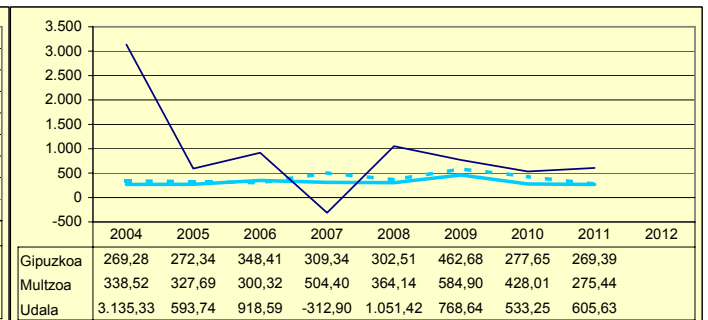
**LEGEZKO ZORPETZE-MAILA
NIVEL DE ENDEUDAMIENTO LEGAL**



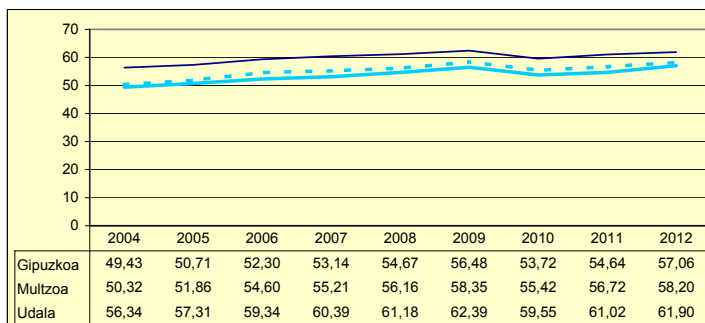
**ZOR BIZIA
DEUDA VIVA**



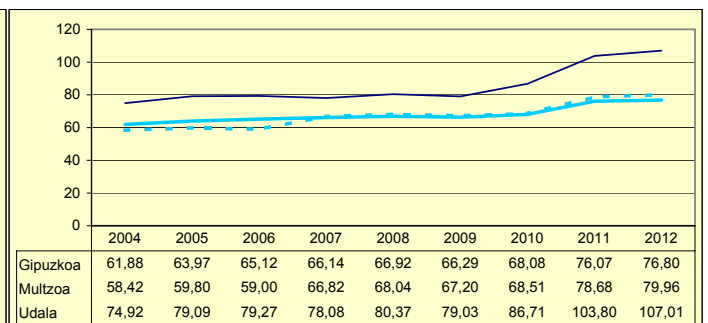
**INBERTSIO GARBIAK, GUZTIRA
INVERSIONES NETAS TOTALES**



**ORDENANTZAK
ORDENANZAS**



**ZERGA AHALMENA
CAPACIDAD FISCAL**



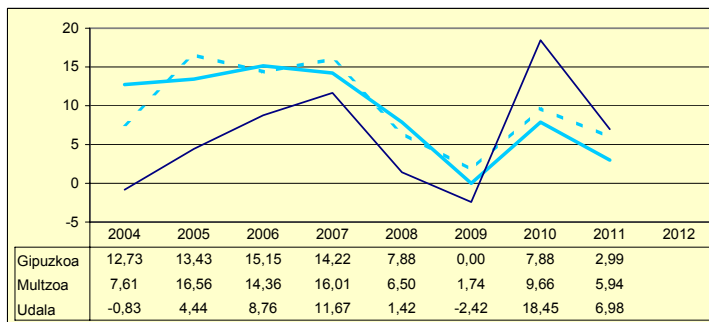
Udala Miltzoa Gipuzkoa

ESKORIATZA

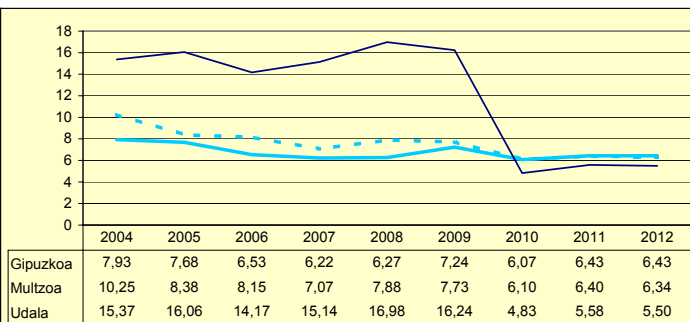
Biztanleak: 4.043 habitantes

	2004	2005	2006	2007	2008	2009	2010	2011	2012	
AU GORD	14,54	20,50	22,94	26,81	18,40	13,81	23,27	12,57		AHO BRU
LEG ZOR	15,37	16,06	14,17	15,14	16,98	16,24	4,83	5,58	5,50	NIV END
AU GARB	-0,83	4,44	8,76	11,67	1,42	-2,42	18,45	6,98		AHO NET
ZOR MUG	0,00	21,68	38,21	43,53	7,72	0,00	79,26	55,57	71,49	MAR END
ZOR BIZ	114,89	128,72	112,04	98,16	93,24	51,78	40,50	41,20	35,01	DEU VIV
LANGILE	22,34	22,25	22,19	22,88	25,58	27,73	24,85	28,81		PERSONA
AZPIKON	18,78	18,73	21,23	21,40	22,53	25,36	22,37	26,52		SUBCONT
DIRULAG	17,64	10,43	8,82	7,63	8,83	8,94	7,06	7,01		SUBVENC
FUNTZIO	67,80	69,06	68,22	65,56	72,77	77,25	69,67	80,42		FUNCION
INB G L	205,79	198,59	242,96	503,38	147,73	303,68	-13,57	269,04		INV N A
INB G G	262,35	258,92	425,16	550,68	228,32	498,58	155,31	333,98		INV N T
INB M L	17,98	14,07	10,38	29,38	11,46	18,05	-0,91	16,44		N INV A
INB M G	22,92	18,35	18,17	32,14	17,71	29,63	10,40	20,41		N INV T
K T MEN	21,31	23,30	42,85	8,59	35,29	39,09	108,74	19,45		DEP T K
MAI MEN	0,00	68,48	102,51	0,00	32,34	27,22	0,00	0,00		DEP PRE
PRE FIS	448,86	492,16	598,31	598,00	512,34	548,39	645,76	586,86		PRE FIS
ORDENAN	54,26	55,11	57,19	58,24	59,62	61,33	57,68	58,59	59,83	ORDENAN
Z AHALM	63,99	66,17	67,19	69,11	67,87	67,60	70,77	80,95	80,82	CAP FIS
T A MEN	53,15	51,85	49,58	50,98	54,44	50,71	49,99	48,14		DEP T C
APART S	11,78	10,12	15,58	12,25	3,90	4,30	7,19	6,17		ING EXT
KOB MAI	96,55	95,19	95,43	96,25	92,27	91,19	91,16	92,45	94,09	NIV COB
GODG	1,03	14,80	29,24	23,61	32,54	38,09	34,71	40,80		RTGG
LIKIDEZ	10,37	7,03	13,53	11,06	15,81	34,21	25,60	38,86		LIQUIDE

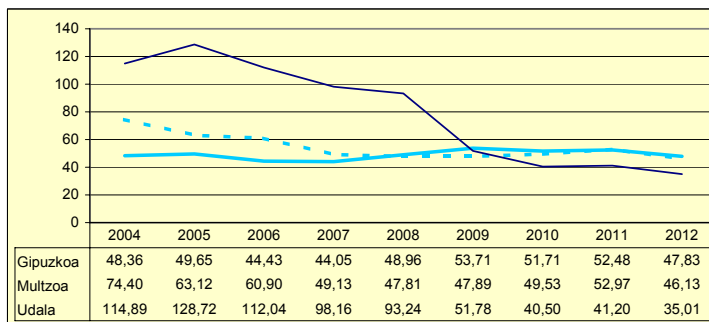
**AURREZKI GARBIA
AHORRO NETO**



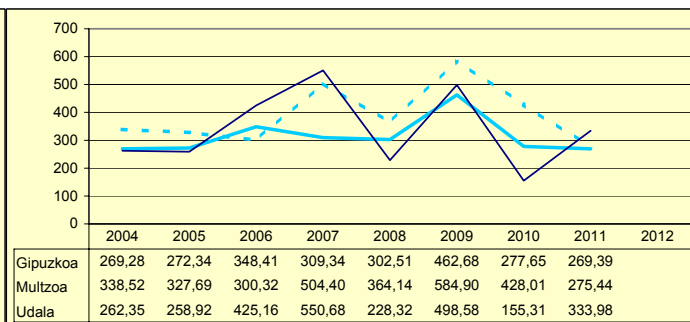
**LEGEZKO ZORPETZE-MAILA
NIVEL DE ENDEUDAMIENTO LEGAL**



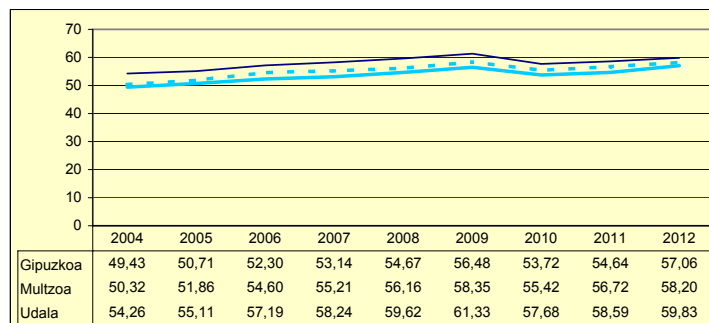
**ZOR BIZIA
DEUDA VIVA**



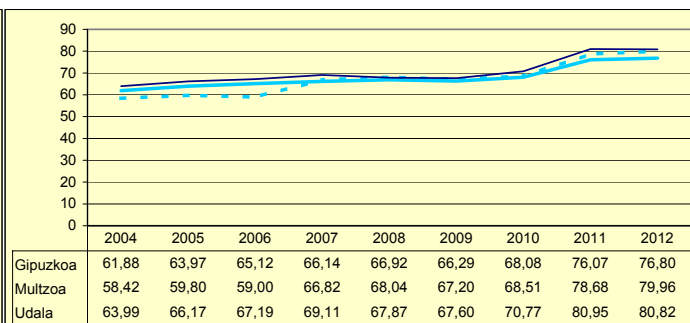
**INBERTSIO GARBIAK, GUZTIRA
INVERSIONES NETAS TOTALES**



**ORDENANTZAK
ORDENANZAS**



**ZERGA AHALMENA
CAPACIDAD FISCAL**



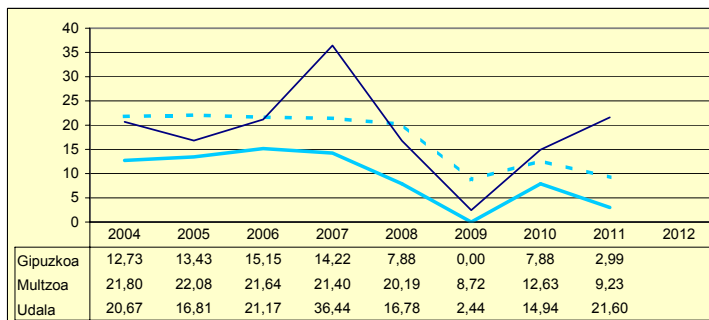
Udala Miltzoa Gipuzkoa

EZKIO-ITSASO

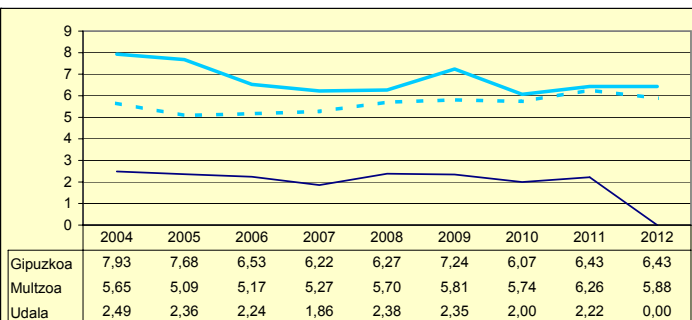
Biztanleak: 609 habitantes

	2004	2005	2006	2007	2008	2009	2010	2011	2012	
AU GORD	23,16	19,17	23,42	38,30	19,16	4,79	16,94	23,83		AHO BRU
LEG ZOR	2,49	2,36	2,24	1,86	2,38	2,35	2,00	2,22	0,00	NIV END
AU GARB	20,67	16,81	21,17	36,44	16,78	2,44	14,94	21,60		AHO NET
ZOR MUG	89,23	87,67	90,41	95,15	87,56	50,88	88,19	90,67	100,00	MAR END
ZOR BIZ	26,53	21,56	19,22	13,72	15,30	14,25	12,88	0,00	0,00	DEU VIV
LANGILE	29,34	30,12	29,46	23,28	30,83	35,41	33,77	29,70		PERSONA
AZPIKON	17,30	17,31	15,77	16,20	22,49	27,96	20,27	20,08		SUBCONT
DIRULAG	5,71	8,69	5,08	3,86	4,95	4,81	4,96	4,83		SUBVENC
FUNTZIO	71,12	72,12	71,49	57,84	75,89	90,40	78,09	71,34		FUNCION
INB G L	200,50	194,23	203,94	348,23	711,11	604,17	153,85	-624,59		INV N A
INB G G	506,03	340,87	508,42	478,03	791,74	1.008,26	363,01	-190,97		INV N T
INB M L	10,54	12,13	6,59	18,59	27,74	19,85	7,94	-41,93		N INV A
INB M G	26,60	21,28	16,44	25,52	30,88	33,13	18,72	-12,82		N INV T
K T MEN	58,70	43,01	59,88	27,15	10,18	40,08	57,62	-227,06		DEP T K
MAI MEN	0,00	0,00	0,00	0,00	10,74	15,59	0,00	0,00		DEP PRE
PRE FIS	580,61	629,85	623,03	962,00	687,77	656,95	568,39	665,65		PRE FIS
ORDENAN	49,77	50,84	52,06	53,50	54,59	55,92	53,46	53,82	54,99	ORDENAN
Z AHALM	122,73	125,68	131,33	127,68	127,57	125,32	121,92	124,30	126,16	CAP FIS
T A MEN	50,03	51,72	53,44	43,83	48,71	47,40	52,67	53,20		DEP T C
APART S	8,62	6,61	5,52	27,09	10,95	14,61	9,97	8,20		ING EXT
KOB MAI	88,46	90,57	87,30	87,24	86,65	86,62	88,60	86,04	85,59	NIV COB
GODG	30,83	31,66	41,16	51,26	39,98	11,19	16,45	67,32		RTGG
LIKIDEZ	32,18	37,73	0,00	25,64	52,26	46,35	0,00	0,00		LIQUIDE

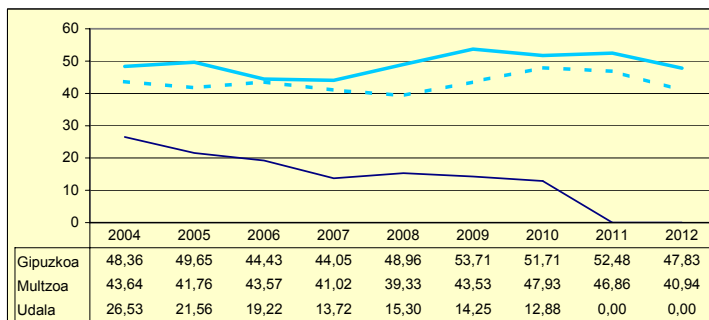
**AURREZKI GARBIA
AHORRO NETO**



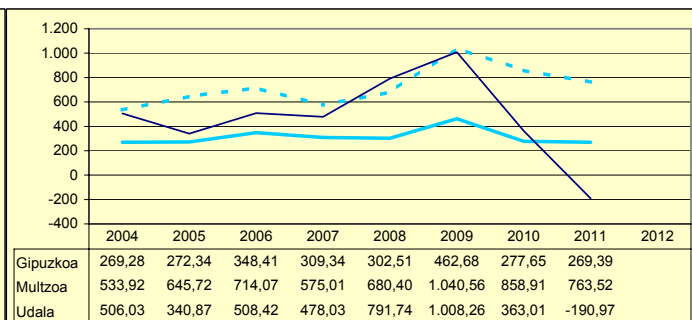
**LEGEZKO ZORPETZE-MAILA
NIVEL DE ENDEUDAMIENTO LEGAL**



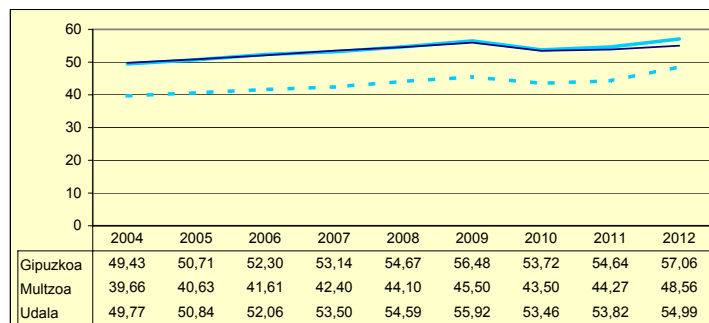
**ZOR BIZIA
DEUDA VIVA**



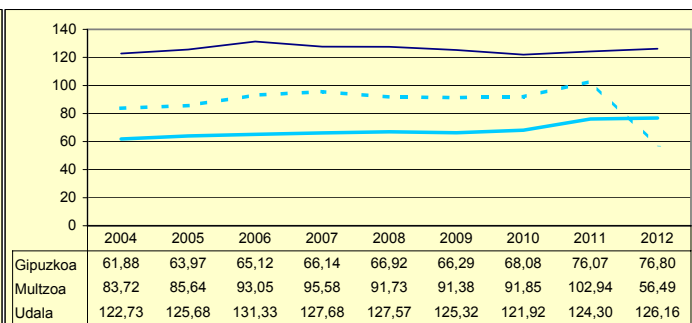
**INBERTSIO GARBIAK, GUZTIRA
INVERSIONES NETAS TOTALES**



**ORDENANTZAK
ORDENANZAS**



**ZERGA AHALMENA
CAPACIDAD FISCAL**

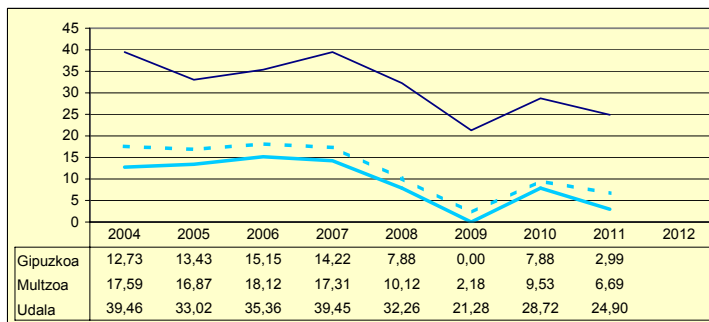


HONDARRIBIA

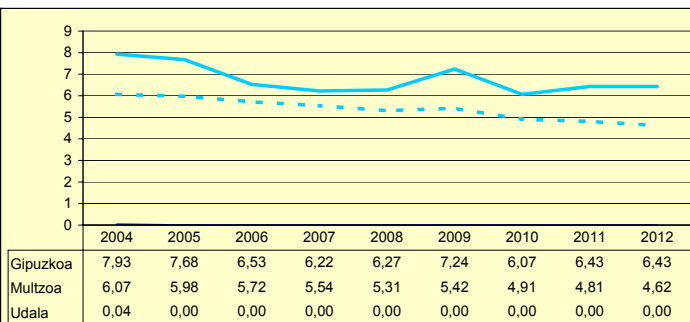
Biztanleak: 16.499 habitantes

	2004	2005	2006	2007	2008	2009	2010	2011	2012	
AU GORD	39,51	33,02	35,36	39,45	32,26	21,28	28,72	24,90		AHO BRU
LEG ZOR	0,04	0,00	0,00	0,00	0,00	0,00	0,00	0,00	0,00	NIV END
AU GARB	39,46	33,02	35,36	39,45	32,26	21,28	28,72	24,90		AHO NET
ZOR MUG	99,87	100,00	100,00	100,00	100,00	100,00	100,00	100,00	100,00	MAR END
ZOR BIZ	0,00	0,00	0,00	0,00	0,00	0,00	0,00	0,00	0,00	DEU VIV
LANGILE	25,75	26,19	26,14	23,46	26,24	30,39	30,01	30,02		PERSONA
AZPIKON	11,44	12,07	12,45	11,98	11,78	17,37	14,73	17,08		SUBCONT
DIRULAG	2,43	5,71	4,07	4,79	6,09	6,54	6,22	6,40		SUBVENC
FUNTZIO	58,05	61,25	60,55	55,76	61,65	72,18	65,06	68,70		FUNCION
INB G L	223,58	126,64	425,76	-8,56	137,94	72,73	432,17	328,66		INV N A
INB G G	305,21	195,46	520,89	73,01	175,75	561,29	633,35	604,95		INV N T
INB M L	24,46	10,42	33,51	-0,77	11,08	4,72	26,10	19,86		N INV A
INB M G	33,40	16,08	41,00	6,53	14,11	36,44	38,25	36,55		N INV T
K T MEN	9,19	35,20	18,26	111,72	21,51	87,04	31,76	45,67		DEP T K
MAI MEN	0,00	0,00	0,00	0,00	0,00	0,00	0,00	0,00		DEP PRE
PRE FIS	633,23	617,10	632,23	712,21	713,36	715,22	761,67	714,75		PRE FIS
ORDENAN	65,51	66,77	68,11	69,63	71,01	73,07	69,16	69,16	70,52	ORDENAN
Z AHALM	65,16	67,41	68,60	69,29	70,25	69,43	71,49	82,12	84,01	CAP FIS
T A MEN	48,74	52,69	54,36	50,83	49,58	48,96	49,54	48,25		DEP T C
APART S	13,89	11,32	8,97	13,42	11,28	9,78	12,09	10,40		ING EXT
KOB MAI	96,93	94,73	94,62	96,76	96,33	93,91	94,55	95,29	93,81	NIV COB
GODG	104,37	118,87	111,70	123,81	141,71	143,29	139,43	142,48		RTGG
LIKIDEZ	71,49	71,28	69,95	68,62	111,39	171,16	147,66	171,09		LIQUIDE

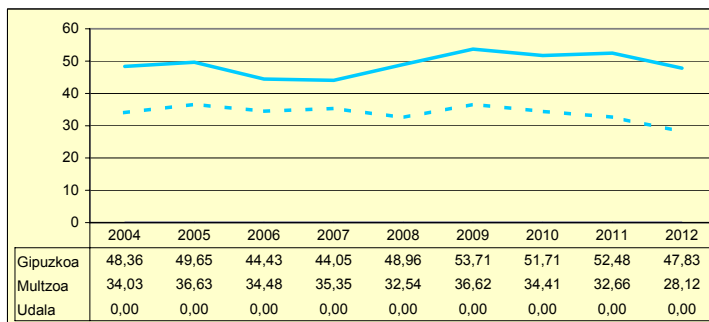
**AURREZKI GARBIA
AHORRO NETO**



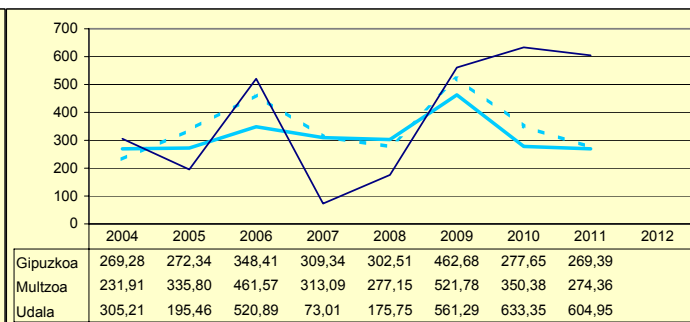
**LEGEZKO ZORPETZE-MAILA
NIVEL DE ENDEUDAMIENTO LEGAL**



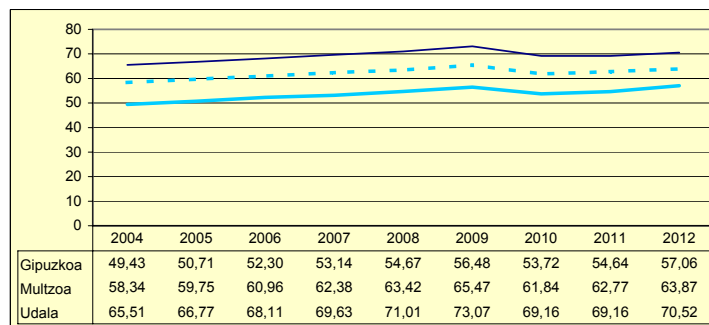
**ZOR BIZIA
DEUDA VIVA**



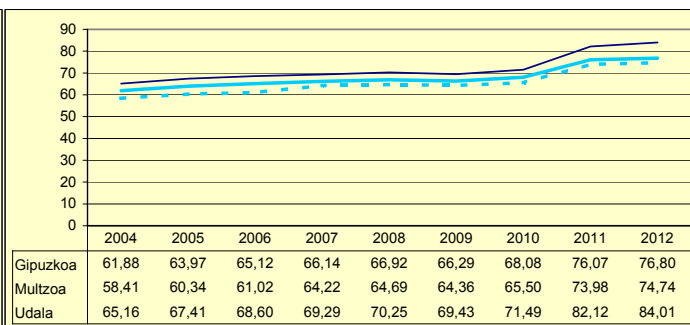
**INBERTSIO GARBIAK, GUZTIRA
INVERSIONES NETAS TOTALES**



**ORDENANTZAK
ORDENANZAS**



**ZERGA AHALMENA
CAPACIDAD FISCAL**



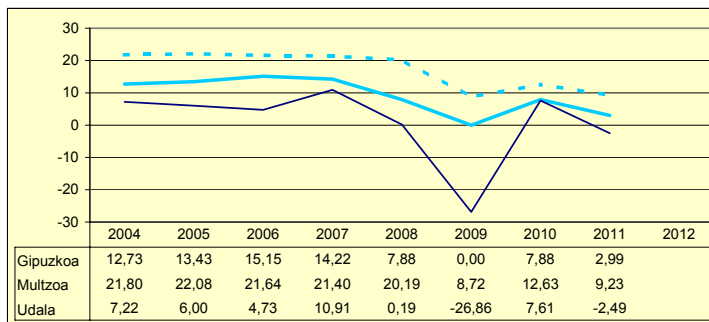
Udala Miltzoa Gipuzkoa

GAINTZA

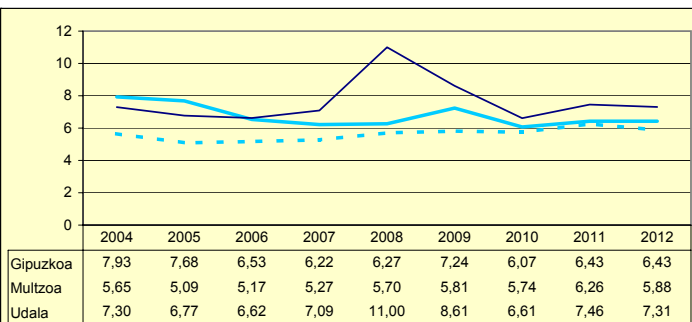
Biztanleak: 130 habitantes

	2004	2005	2006	2007	2008	2009	2010	2011	2012	
AU GORD	14,52	12,77	11,36	18,00	11,19	-18,25	14,23	4,97		AHO BRU
LEG ZOR	7,30	6,77	6,62	7,09	11,00	8,61	6,61	7,46	7,31	NIV END
AU GARB	7,22	6,00	4,73	10,91	0,19	-26,86	7,61	-2,49		AHO NET
ZOR MUG	49,71	46,98	41,67	60,60	1,66	0,00	53,51	0,00	40,54	MAR END
ZOR BIZ	78,46	67,48	63,54	80,16	51,50	56,36	40,91	38,76	30,74	DEU VIV
LANGILE	46,22	43,76	47,46	44,27	48,13	63,72	50,86	56,67		PERSONA
AZPIKON	2,99	6,59	2,98	2,98	2,79	4,94	3,88	4,52		SUBCONT
DIRULAG	4,76	4,44	5,34	5,32	3,15	3,98	2,21	2,22		SUBVENC
FUNTZIO	80,70	82,77	83,29	76,69	85,66	114,27	83,56	92,81		FUNCION
INB G L	747,71	-607,54	1.460,13	189,10	528,72	156,51	313,77	-115,21		INV N A
INB G G	747,71	520,76	1.460,13	725,11	618,59	1.427,90	596,03	73,38		INV N T
INB M L	37,76	-26,70	50,35	8,96	24,55	4,98	14,58	-7,11		N INV A
INB M G	37,76	22,89	50,35	34,35	28,73	45,42	27,70	4,53		N INV T
K T MEN	0,00	216,66	0,00	73,92	14,53	89,04	47,36	257,00		DEP T K
MAI MEN	0,00	0,00	0,00	0,00	24,43	19,84	0,00	0,00		DEP PRE
PRE FIS	150,66	176,78	180,40	179,28	306,07	180,54	198,77	245,24		PRE FIS
ORDENAN	26,47	26,86	36,11	36,58	37,17	37,44	39,91	45,45	52,90	ORDENAN
Z AHALM	65,66	71,87	64,60	62,86	66,14	63,81	68,88	77,49	80,19	CAP FIS
T A MEN	86,97	81,81	83,60	85,37	76,85	80,54	79,08	78,02		DEP T C
APART S	1,93	6,11	3,64	2,61	9,88	5,20	9,14	6,66		ING EXT
KOB MAI	98,23	92,36	93,97	92,58	93,45	96,21	91,27	88,92	94,69	NIV COB
GODG	22,40	11,72	12,49	25,77	16,80	-2,06	-18,76	-22,51		RTGG
LIKIDEZ	6,57	19,77	15,28	10,57	20,51	18,07	7,78	1,45		LIQUIDE

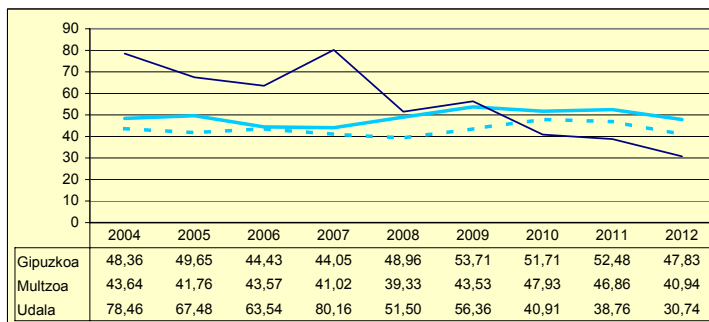
**AURREZKI GARBIA
AHORRO NETO**



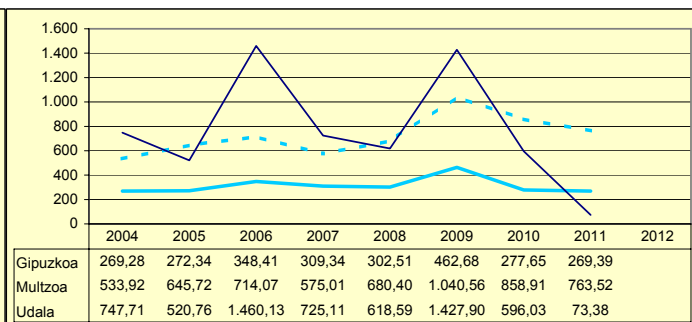
**LEGEZKO ZORPETZE-MAILA
NIVEL DE ENDEUDAMIENTO LEGAL**



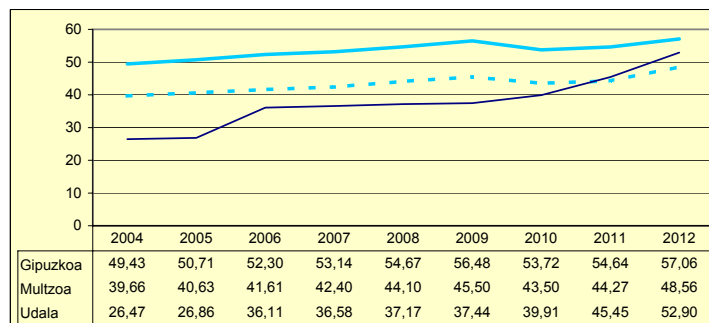
**ZOR BIZIA
DEUDA VIVA**



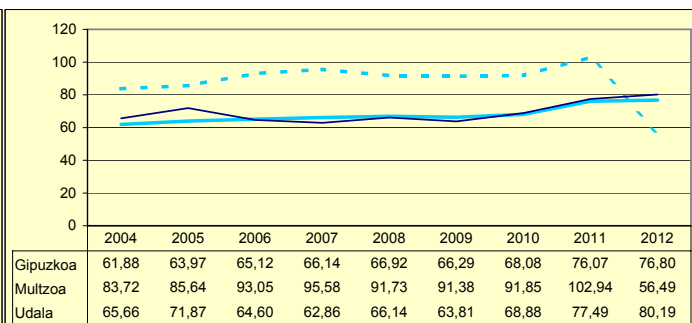
**INBERTSIO GARBIAK, GUZTIRA
INVERSIONES NETAS TOTALES**



**ORDENANTZAK
ORDENANZAS**



**ZERGA AHALMENA
CAPACIDAD FISCAL**



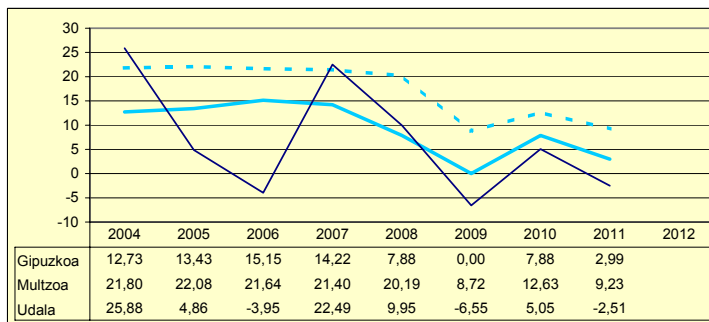
Udala Miltzoa Gipuzkoa

GABIRIA

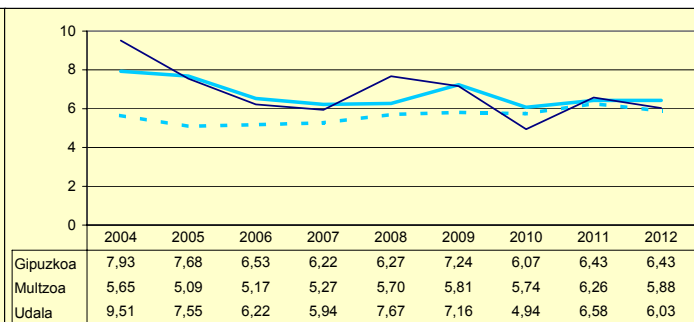
Biztanleak: 493 habitantes

	2004	2005	2006	2007	2008	2009	2010	2011	2012	
AU GORD	35,39	12,42	2,26	28,43	17,62	0,61	9,99	4,07		AHO BRU
LEG ZOR	9,51	7,55	6,22	5,94	7,67	7,16	4,94	6,58	6,03	NIV END
AU GARB	25,88	4,86	-3,95	22,49	9,95	-6,55	5,05	-2,51		AHO NET
ZOR MUG	73,11	39,16	0,00	79,11	56,45	0,00	50,51	0,00	75,04	MAR END
ZOR BIZ	82,50	95,21	76,61	66,32	76,55	74,90	55,08	66,27	54,37	DEU VIV
LANGILE	17,96	23,56	20,34	18,42	23,41	25,50	20,66	32,14		PERSONA
AZPIKON	5,49	14,89	13,43	9,66	18,96	18,03	14,07	17,16		SUBCONT
DIRULAG	5,67	7,51	7,78	5,31	7,60	8,93	5,91	8,83		SUBVENC
FUNTZIO	58,93	80,06	89,94	66,25	74,78	90,46	84,10	87,10		FUNCION
INB G L	905,35	92,29	-78,88	-70,61	297,69	320,25	131,26	217,59		INV N A
INB G G	1.288,08	244,71	413,57	-63,64	297,69	515,72	495,02	279,14		INV N T
INB M L	43,18	7,94	-4,09	-6,71	22,90	19,38	7,81	16,95		N INV A
INB M G	61,43	21,05	21,44	-6,04	22,90	31,22	29,47	21,74		N INV T
K T MEN	29,71	62,28	119,07	-10,96	0,00	37,90	73,48	22,05		DEP T K
MAI MEN	74,11	0,00	0,00	0,00	29,47	29,85	0,00	0,00		DEP PRE
PRE FIS	413,42	236,71	462,69	482,59	205,92	220,87	306,63	224,16		PRE FIS
ORDENAN	35,94	36,57	36,85	37,15	37,53	39,43	37,69	38,37	38,37	ORDENAN
Z AHALM	93,15	95,99	94,70	94,73	92,25	85,70	86,15	89,52	91,93	CAP FIS
T A MEN	61,40	73,41	59,25	59,53	75,84	72,77	66,34	67,42		DEP T C
APART S	21,40	3,20	20,89	24,31	2,51	4,35	15,07	4,76		ING EXT
KOB MAI	95,08	91,27	94,37	93,48	93,92	97,47	93,91	96,53	93,92	NIV COB
GODG	40,56	48,44	36,54	61,94	65,80	32,56	14,35	-6,74		RTGG
LIKIDEZ	0,16	0,99	2,97	9,03	22,57	2,06	7,94	0,07		LIQUIDE

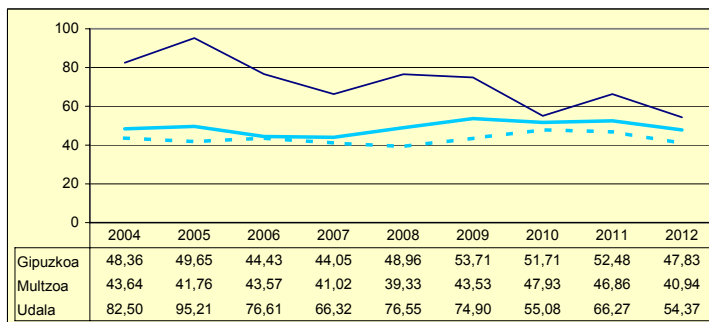
**AURREZKI GARBIA
AHORRO NETO**



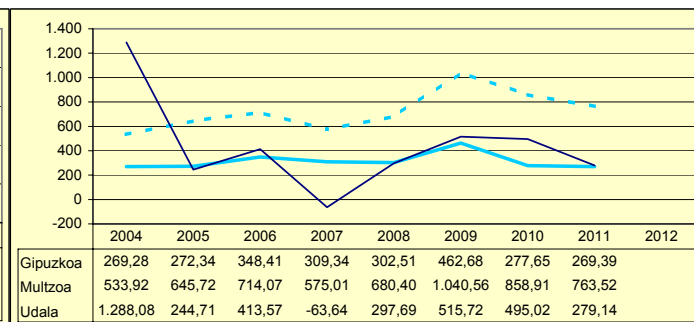
**LEGEZKO ZORPETZE-MAILA
NIVEL DE ENDEUDAMIENTO LEGAL**



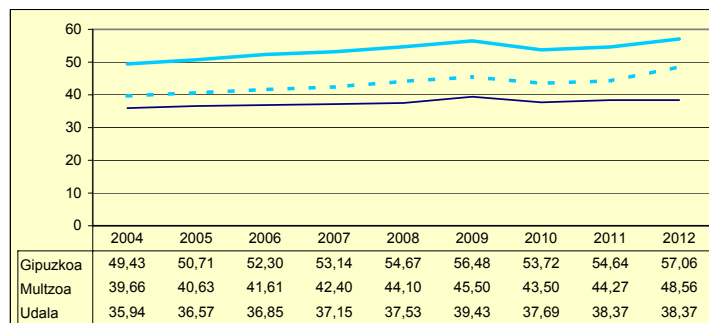
**ZOR BIZIA
DEUDA VIVA**



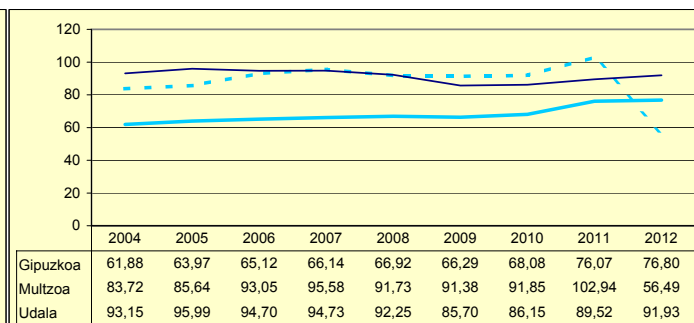
**INBERTSIO GARBIAK, GUZTIRA
INVERSIONES NETAS TOTALES**



**ORDENANTZAK
ORDENANZAS**



**ZERGA AHALMENA
CAPACIDAD FISCAL**



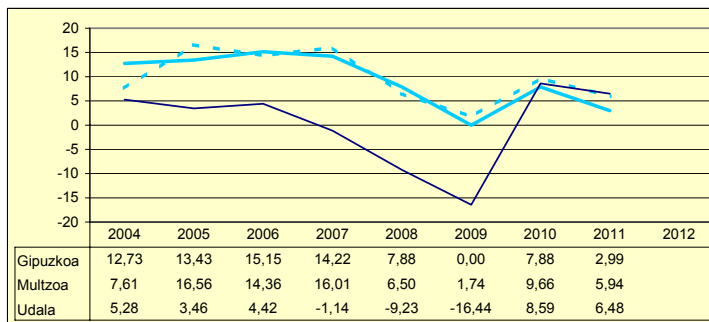
Udala Miltzoa Gipuzkoa

GETARIA

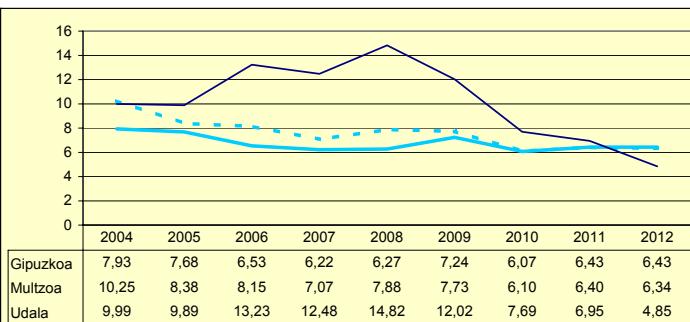
Biztanleak: 2.666 habitantes

	2004	2005	2006	2007	2008	2009	2010	2011	2012	
AU GORD	15,27	13,36	17,66	11,34	5,58	-4,42	16,28	13,43		AHO BRU
LEG ZOR	9,99	9,89	13,23	12,48	14,82	12,02	7,69	6,95	4,85	NIV END
AU GARB	5,28	3,46	4,42	-1,14	-9,23	-16,44	8,59	6,48		AHO NET
ZOR MUG	34,60	25,94	25,03	0,00	0,00	0,00	52,76	48,25	75,85	MAR END
ZOR BIZ	61,50	57,98	101,20	86,94	102,30	90,17	75,01	58,28	53,41	DEU VIV
LANGILE	29,05	28,37	29,45	30,99	34,22	35,11	34,12	36,09		PERSONA
AZPIKON	14,16	14,28	15,02	18,97	23,07	25,90	18,80	18,40		SUBCONT
DIRULAG	7,31	8,53	8,23	8,17	8,70	9,69	9,00	9,67		SUBVENC
FUNTZIO	77,40	78,10	74,10	80,50	85,72	94,72	74,72	76,90		FUNCION
INB G L	209,58	124,45	97,68	291,72	316,17	158,42	-356,45	299,44		INV N A
INB G G	258,06	264,41	196,22	798,71	711,74	656,58	-81,00	399,89		INV N T
INB M L	19,07	10,51	8,25	15,26	16,47	8,00	-20,64	18,30		N INV A
INB M G	23,48	22,34	16,57	41,78	37,09	33,15	-4,69	24,44		N INV T
K T MEN	18,78	52,93	50,21	63,48	55,58	71,78	-307,42	22,47		DEP T K
MAI MEN	63,74	22,28	0,00	76,73	34,95	14,78	0,00	0,00		DEP PRE
PRE FIS	374,67	376,36	354,61	383,64	393,00	434,88	516,92	450,54		PRE FIS
ORDENAN	43,64	47,02	51,63	52,08	52,58	53,32	54,18	54,18	55,85	ORDENAN
Z AHALM	63,43	63,70	65,80	66,08	64,72	64,18	63,86	71,26	73,54	CAP FIS
T A MEN	55,03	57,61	59,19	62,01	59,92	57,83	54,02	55,65		DEP T C
APART S	7,41	8,40	9,38	11,64	10,20	8,68	14,08	9,00		ING EXT
KOB MAI	96,14	95,95	96,56	94,38	97,02	94,87	97,04	96,19	94,02	NIV COB
GODG	0,03	0,03	-3,24	26,79	11,84	-3,43	21,72	-3,18		RTGG
LIKIDEZ	0,22	0,24	0,57	1,86	3,76	0,61	8,32	11,67		LIQUIDE

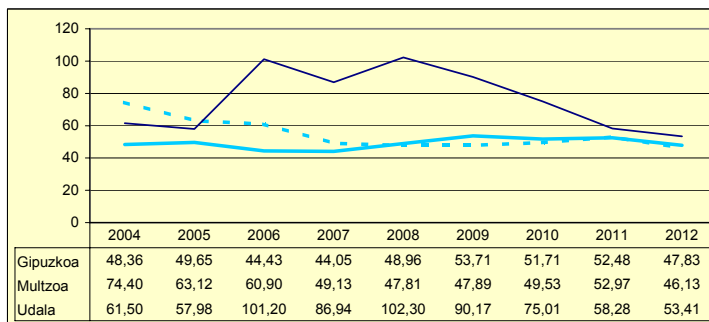
**AURREZKI GARBIA
AHORRO NETO**



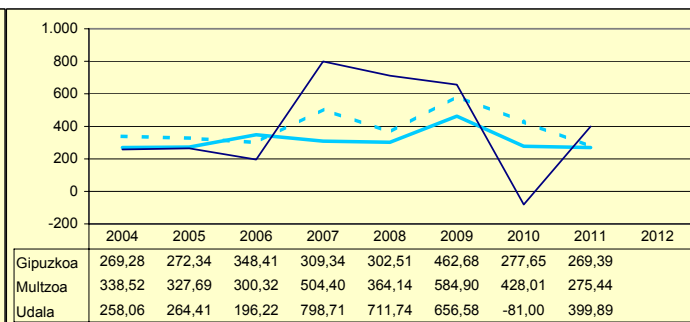
**LEGEZKO ZORPETZE-MAILA
NIVEL DE ENDEUDAMIENTO LEGAL**



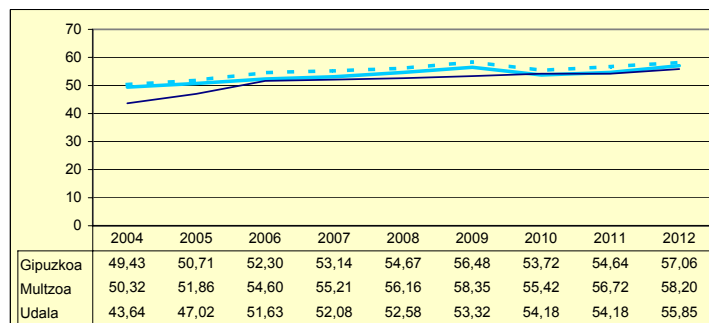
**ZOR BIZIA
DEUDA VIVA**



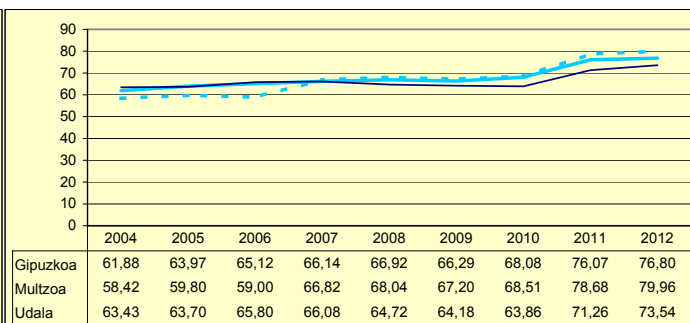
**INBERTSIO GARBIAK, GUZTIRA
INVERSIONES NETAS TOTALES**



**ORDENANTZAK
ORDENANZAS**



**ZERGA AHALMENA
CAPACIDAD FISCAL**



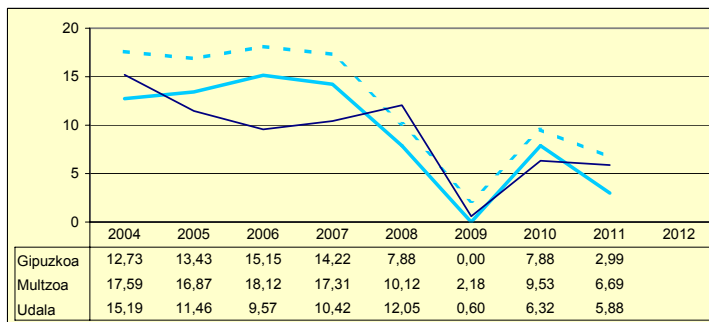
Udala Miltzoa Gipuzkoa

HERNANI

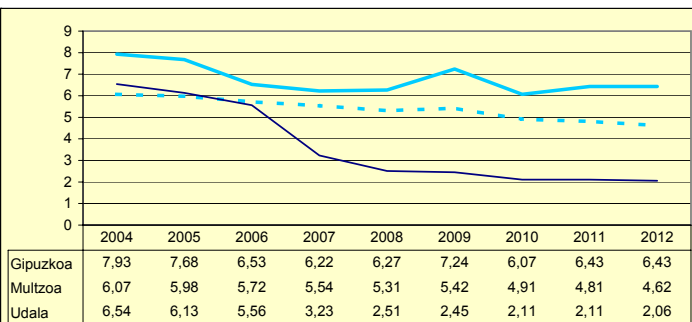
Biztanleak: 19.296 habitantes

	2004	2005	2006	2007	2008	2009	2010	2011	2012	
AU GORD	21,74	17,59	15,13	13,65	14,56	3,05	8,42	7,99		AHO BRU
LEG ZOR	6,54	6,13	5,56	3,23	2,51	2,45	2,11	2,11	2,06	NIV END
AU GARB	15,19	11,46	9,57	10,42	12,05	0,60	6,32	5,88		AHO NET
ZOR MUG	69,88	65,15	63,25	76,32	82,75	19,60	74,97	73,54	86,32	MAR END
ZOR BIZ	36,51	29,67	22,28	18,27	15,45	14,06	11,26	9,24	6,99	DEU VIV
LANGILE	38,44	38,98	38,69	39,55	38,81	42,73	42,64	39,37		PERSONA
AZPIKON	19,83	20,94	22,26	23,20	23,70	25,52	23,53	28,50		SUBCONT
DIRULAG	3,63	3,66	3,43	3,93	3,90	5,43	4,08	3,62		SUBVENC
FUNTZIO	74,62	78,73	81,42	82,42	81,53	91,52	87,50	88,39		FUNCION
INB G L	71,42	53,65	343,46	153,05	72,50	256,19	175,49	78,53		INV N A
INB G G	135,83	117,72	417,85	161,40	194,93	562,87	288,57	87,77		INV N T
INB M L	6,34	4,07	21,35	10,29	4,80	13,08	10,51	5,14		N INV A
INB M G	12,07	8,93	25,98	10,86	12,90	28,73	17,29	5,74		N INV T
K T MEN	37,95	54,41	17,80	5,17	62,81	54,49	39,19	10,53		DEP T K
MAI MEN	0,00	0,00	0,00	0,00	0,00	26,28	0,00	0,00		DEP PRE
PRE FIS	461,42	483,70	503,67	531,47	623,30	605,01	645,43	673,54		PRE FIS
ORDENAN	54,62	58,49	59,79	61,49	62,18	63,78	60,04	61,14	62,15	ORDENAN
Z AHALM	62,01	64,01	64,68	65,23	66,26	64,10	66,82	76,77	78,22	CAP FIS
T A MEN	57,38	57,05	58,68	58,64	54,80	53,26	53,93	50,15		DEP T C
APART S	8,05	6,10	5,00	4,35	7,88	6,13	4,81	7,87		ING EXT
KOB MAI	96,52	96,14	96,77	95,68	95,43	95,89	95,44	95,34	93,45	NIV COB
GODG	28,34	33,94	21,68	18,07	23,00	12,15	2,80	0,04		RTGG
LIKIDEZ	16,28	15,02	15,40	10,88	16,67	30,61	5,50	2,79		LIQUIDE

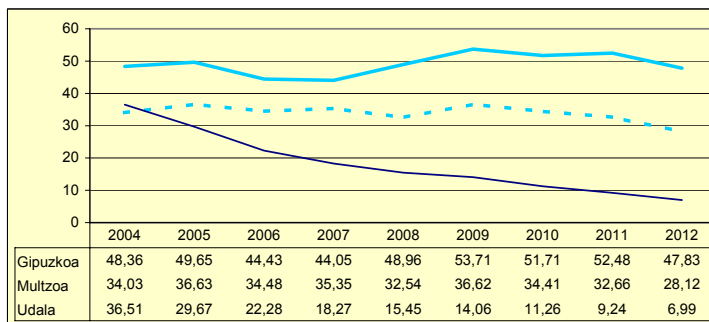
**AURREZKI GARBIA
AHORRO NETO**



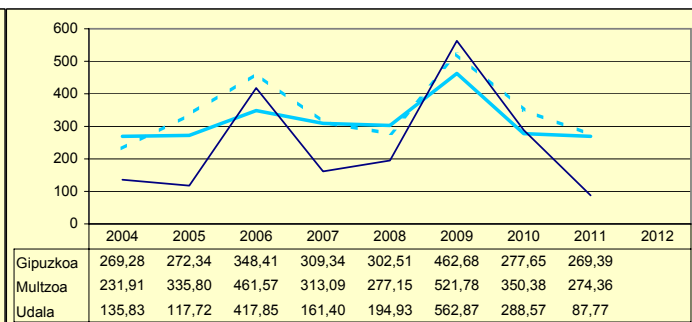
**LEGEZKO ZORPETZE-MAILA
NIVEL DE ENDEUDAMIENTO LEGAL**



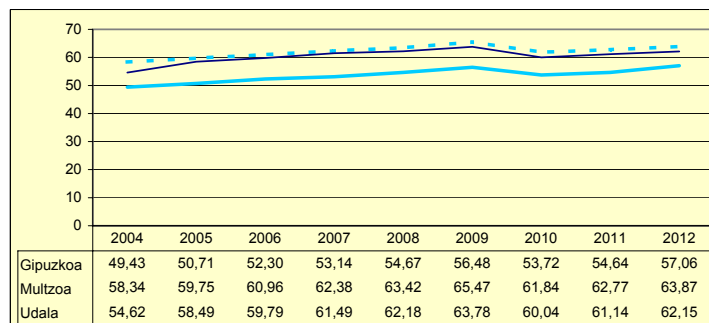
**ZOR BIZIA
DEUDA VIVA**



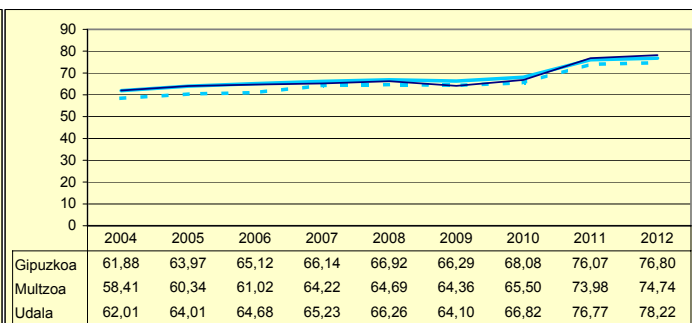
**INBERTSIO GARBIAK, GUZTIRA
INVERSIONES NETAS TOTALES**



**ORDENANTZAK
ORDENANZAS**



**ZERGA AHALMENA
CAPACIDAD FISCAL**



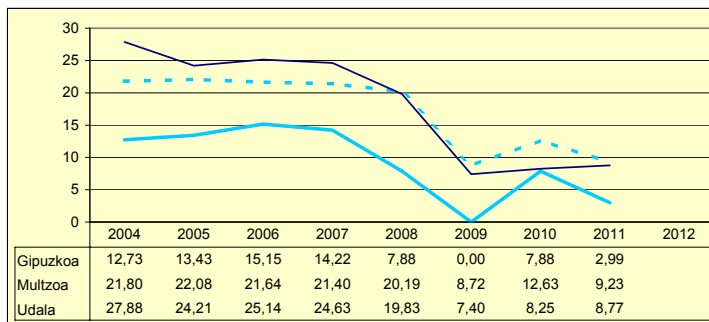
Udala Miltzoa Gipuzkoa

HERNIALDE

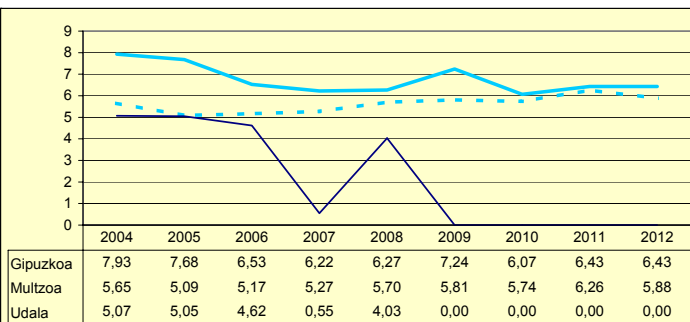
Biztanleak: 359 habitantes

	2004	2005	2006	2007	2008	2009	2010	2011	2012	
AU GORD	32,96	29,27	29,77	25,17	23,86	7,40	8,25	8,77		AHO BRU
LEG ZOR	5,07	5,05	4,62	0,55	4,03	0,00	0,00	0,00	0,00	NIV END
AU GARB	27,88	24,21	25,14	24,63	19,83	7,40	8,25	8,77		AHO NET
ZOR MUG	84,61	82,73	84,46	97,83	83,11	100,00	100,00	100,00	100,00	MAR END
ZOR BIZ	19,34	14,60	1,08	4,42	0,00	0,00	0,00	0,00	0,00	DEU VIV
LANGILE	28,33	24,17	23,26	26,85	32,63	39,83	42,23	48,90		PERSONA
AZPIKON	6,59	6,72	7,11	7,94	4,92	8,19	8,63	6,79		SUBCONT
DIRULAG	2,53	3,39	3,33	0,20	0,87	1,49	0,96	0,74		SUBVENC
FUNTZIO	64,50	67,33	66,88	74,62	75,27	91,11	90,79	90,49		FUNCION
INB G L	-35,11	18,61	21,10	30,36	312,96	234,82	553,47	119,48		INV N A
INB G G	52,39	18,61	21,10	34,34	332,44	467,17	1.517,96	123,10		INV N T
INB M L	-4,95	2,82	2,96	3,89	26,94	17,19	21,95	11,51		N INV A
INB M G	7,39	2,82	2,96	4,40	28,61	34,19	60,19	11,86		N INV T
K T MEN	167,03	0,00	0,00	11,58	5,86	49,74	63,54	2,94		DEP T K
MAI MEN	0,00	0,00	0,00	0,00	29,49	37,97	0,00	0,00		DEP PRE
PRE FIS	127,56	117,91	124,46	139,73	153,10	169,27	182,42	201,90		PRE FIS
ORDENAN	37,38	37,38	37,38	36,95	48,83	49,50	48,36	48,36	48,45	ORDENAN
Z AHALM	49,05	46,19	46,90	47,06	46,27	46,16	45,81	61,87	61,48	CAP FIS
T A MEN	78,50	83,08	83,60	81,95	82,37	76,12	80,35	73,49		DEP T C
APART S	6,44	2,12	2,12	3,03	3,34	5,09	1,68	5,00		ING EXT
KOB MAI	94,33	88,91	86,17	93,25	94,58	93,78	94,77	91,85	91,55	NIV COB
GODG	32,46	67,88	61,40	71,80	62,58	65,73	8,09	-1,27		RTGG
LIKIDEZ	4,87	8,46	7,31	24,18	18,06	13,10	2,38	1,87		LIQUIDE

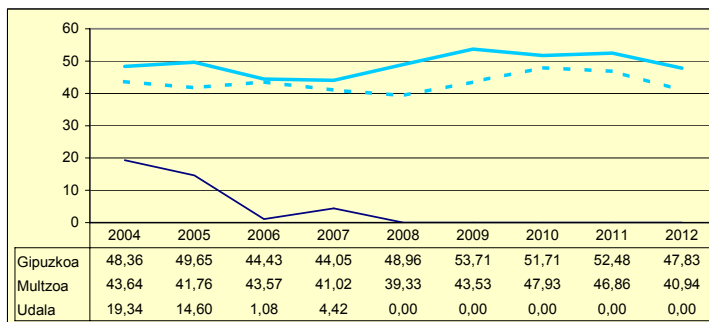
**AURREZKI GARBIA
AHORRO NETO**



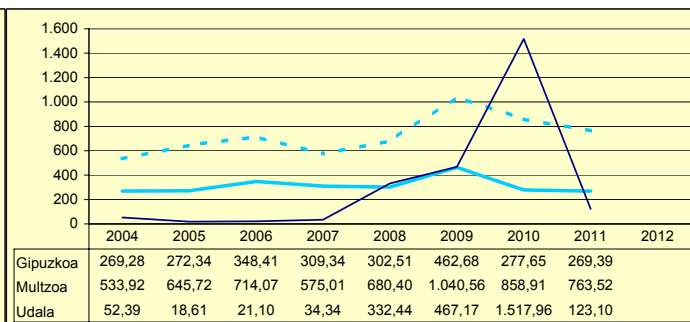
**LEGEZKO ZORPETZE-MAILA
NIVEL DE ENDEUDAMIENTO LEGAL**



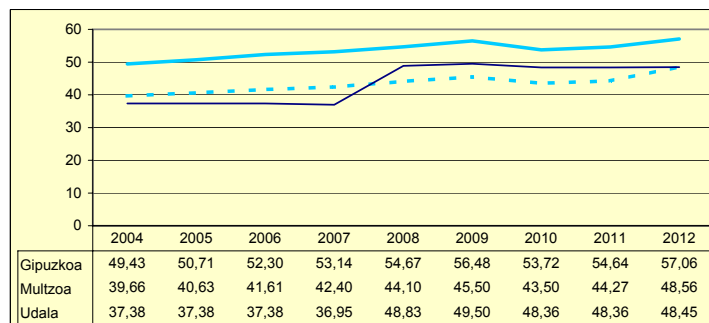
**ZOR BIZIA
DEUDA VIVA**



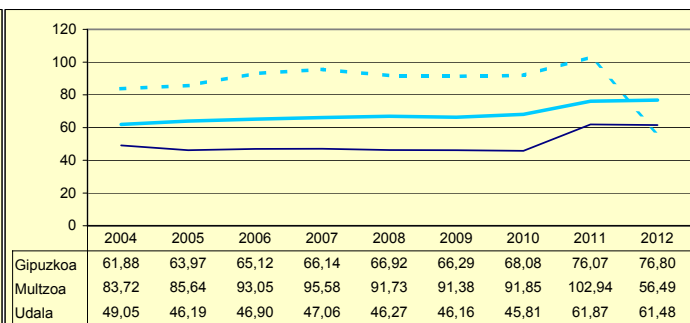
**INBERTSIO GARBIAK, GUZTIRA
INVERSIONES NETAS TOTALES**



**ORDENANTZAK
ORDENANZAS**



**ZERGA AHALMENA
CAPACIDAD FISCAL**



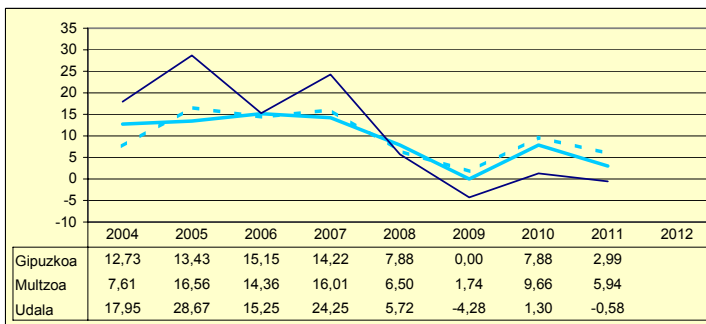
Udala Miltzoa Gipuzkoa

IBARRA

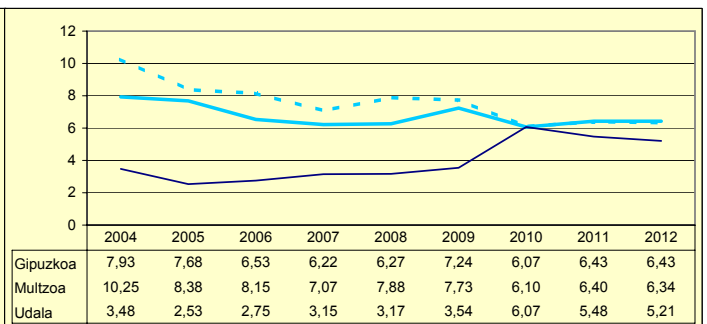
Biztanleak: 4.290 habitantes

	2004	2005	2006	2007	2008	2009	2010	2011	2012	
AU GORD	21,44	31,20	18,00	27,40	8,89	-0,74	7,37	4,90		AHO BRU
LEG ZOR	3,48	2,53	2,75	3,15	3,17	3,54	6,07	5,48	5,21	NIV END
AU GARB	17,95	28,67	15,25	24,25	5,72	-4,28	1,30	-0,58		AHO NET
ZOR MUG	83,73	91,88	84,71	88,49	64,38	0,00	17,65	0,00	77,85	MAR END
ZOR BIZ	29,17	19,74	19,02	21,05	18,81	19,40	60,71	60,71	54,50	DEU VIV
LANGILE	28,61	22,02	27,73	24,50	25,78	33,41	30,48	31,52		PERSONA
AZPIKON	24,50	20,59	23,72	24,13	18,48	24,90	25,72	30,37		SUBCONT
DIRULAG	2,98	2,65	3,07	2,94	5,00	5,58	5,81	4,99		SUBVENC
FUNTZIO	75,57	66,13	78,91	69,66	86,11	95,15	86,82	90,11		FUNCION
INB G L	161,73	-82,58	113,07	448,33	71,06	244,39	-66,46	265,17		INV N A
INB G G	171,54	-29,19	245,39	551,10	174,87	440,34	147,06	284,04		INV N T
INB M L	21,05	-8,10	10,66	32,42	5,64	16,71	-5,67	21,80		N INV A
INB M G	22,33	-2,86	23,14	39,86	13,89	30,11	12,54	23,35		N INV T
K T MEN	5,71	-182,90	53,92	18,65	59,37	44,50	145,19	6,64		DEP T K
MAI MEN	0,00	0,00	0,00	12,74	43,72	0,00	0,00	152,39		DEP PRE
PRE FIS	219,08	434,51	305,96	374,29	397,38	364,64	324,63	371,56		PRE FIS
ORDENAN	49,79	51,69	53,28	55,71	59,19	65,62	62,40	63,07	65,61	ORDENAN
Z AHALM	44,08	45,80	45,57	48,98	51,21	51,55	53,63	63,12	65,28	CAP FIS
T A MEN	69,15	56,14	66,03	63,96	61,16	57,61	64,71	58,52		DEP T C
APART S	1,33	19,70	9,22	10,13	10,42	5,26	3,06	5,18		ING EXT
KOB MAI	94,54	96,25	96,14	93,62	91,53	90,02	100,00	90,92	92,24	NIV COB
GODG	17,26	49,76	57,08	40,69	45,90	19,13	11,23	1,79		RTGG
LIKIDEZ	15,60	29,70	39,26	29,24	39,46	58,36	22,78	26,08		LIQUIDE

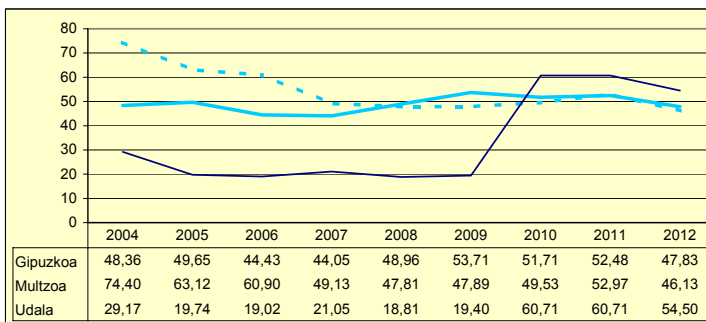
**AURREZKI GARBIA
AHORRO NETO**



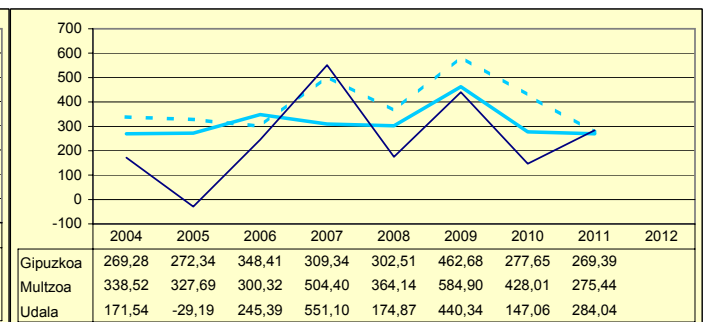
**LEGEZKO ZORPETZE-MAILA
NIVEL DE ENDEUDAMIENTO LEGAL**



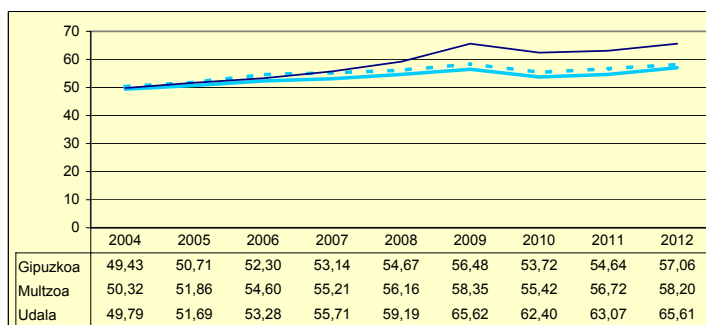
**ZOR BIZIA
DEUDA VIVA**



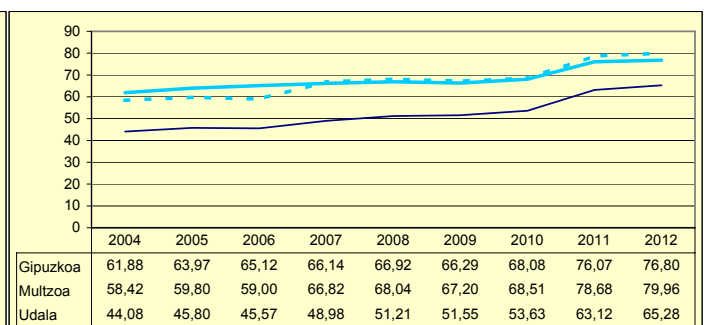
**INBERTSIO GARBIAK, GUZTIRA
INVERSIONES NETAS TOTALES**



**ORDENANTZAK
ORDENANZAS**



**ZERGA AHALMENA
CAPACIDAD FISCAL**



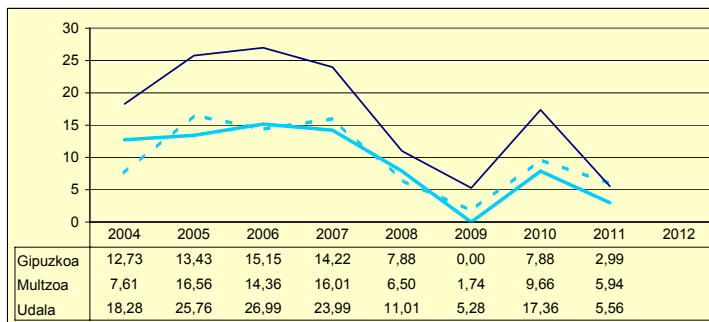
Udala Miltzoa Gipuzkoa

IDIAZABAL

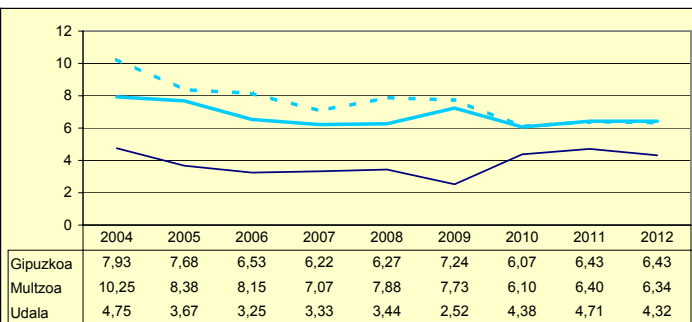
Biztanleak: 2.280 habitantes

	2004	2005	2006	2007	2008	2009	2010	2011	2012	
AU GORD	23,04	29,44	30,24	27,33	14,45	7,80	21,74	10,27		AHO BRU
LEG ZOR	4,75	3,67	3,25	3,33	3,44	2,52	4,38	4,71	4,32	NIV END
AU GARB	18,28	25,76	26,99	23,99	11,01	5,28	17,36	5,56		AHO NET
ZOR MUG	79,35	87,50	89,23	87,80	76,20	67,71	79,85	54,13	73,81	MAR END
ZOR BIZ	21,89	15,48	10,71	7,77	4,80	0,00	49,40	52,11	46,82	DEU VIV
LANGILE	21,69	20,18	19,20	21,13	21,44	23,93	23,08	24,36		PERSONA
AZPIKON	0,00	23,42	19,98	20,05	23,12	23,83	21,49	28,68		SUBCONT
DIRULAG	4,71	3,57	4,79	5,68	5,66	5,81	4,96	5,25		SUBVENC
FUNTZIO	72,23	66,97	64,95	67,00	79,90	86,38	73,30	84,48		FUNCION
INB G L	50,07	205,79	99,38	273,45	148,28	780,85	631,55	627,75		INV N A
INB G G	213,61	308,76	198,30	547,91	193,49	979,20	849,73	650,65		INV N T
INB M L	4,99	17,58	7,42	18,21	11,55	36,38	32,60	34,33		N INV A
INB M G	21,29	26,38	14,81	36,48	15,07	45,62	43,86	35,58		N INV T
K T MEN	14,54	33,34	49,88	50,09	23,37	20,26	25,68	3,52		DEP T K
MAI MEN	0,00	0,00	0,00	0,00	38,61	13,82	0,00	60,67		DEP PRE
PRE FIS	482,46	544,46	621,05	503,79	445,39	481,79	464,20	560,36		PRE FIS
ORDENAN	54,17	54,83	55,54	56,32	56,69	58,19	54,81	54,81	56,89	ORDENAN
Z AHALM	77,74	81,68	82,33	85,30	86,47	83,66	85,99	97,35	109,74	CAP FIS
T A MEN	50,00	49,87	49,43	57,52	59,55	57,30	54,39	53,60		DEP T C
APART S	6,76	11,03	14,69	7,64	3,60	7,48	3,68	2,12		ING EXT
KOB MAI	95,85	90,33	94,32	93,78	95,98	94,44	95,57	95,70	97,08	NIV COB
GODG	75,09	74,79	86,39	92,96	102,09	55,16	19,52	6,96		RTGG
LIKIDEZ	40,44	49,43	51,62	54,59	72,39	121,74	26,65	13,20		LIQUIDE

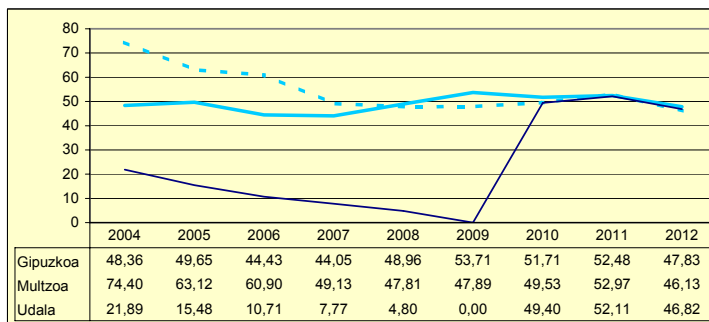
**AURREZKI GARBIA
AHORRO NETO**



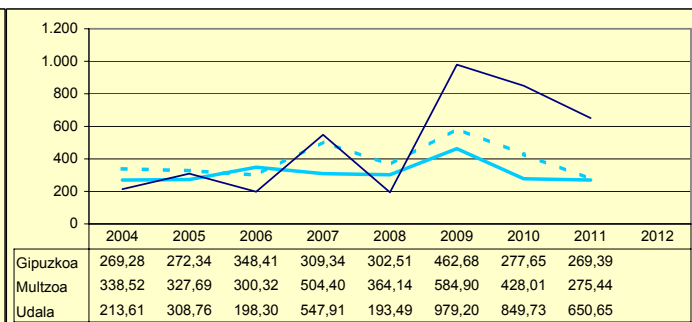
**LEGEZKO ZORPETZE-MAILA
NIVEL DE ENDEUDAMIENTO LEGAL**



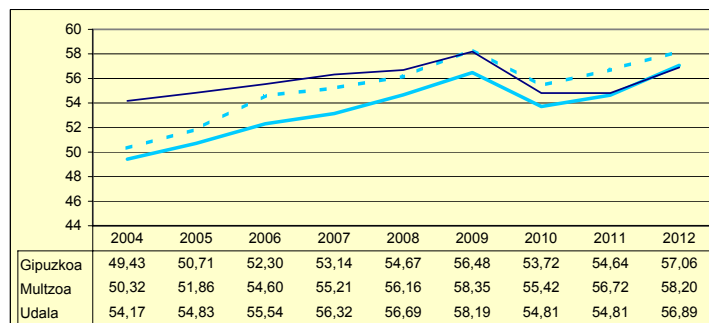
**ZOR BIZIA
DEUDA VIVA**



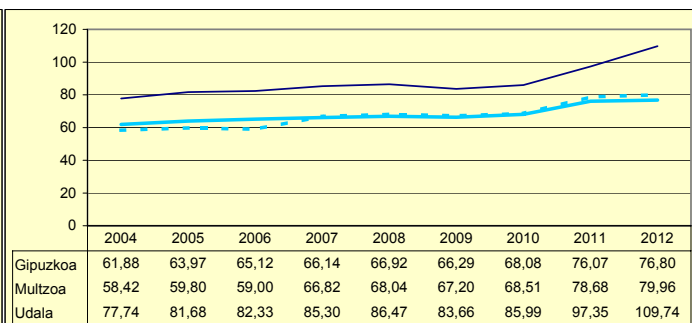
**INBERTSIO GARBIAK, GUZTIRA
INVERSIONES NETAS TOTALES**



**ORDENANTZAK
ORDENANZAS**



**ZERGA AHALMENA
CAPACIDAD FISCAL**



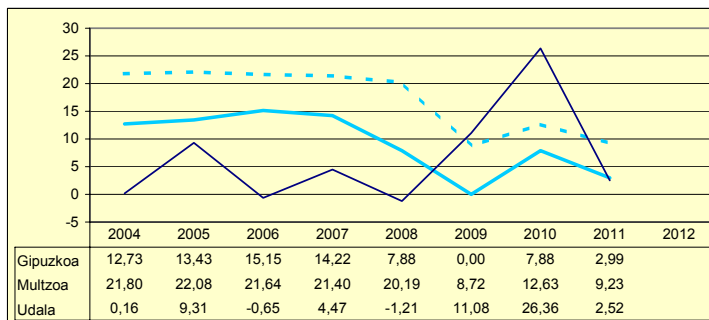
Udala Miltzoa Gipuzkoa

IKAZTEGIETA

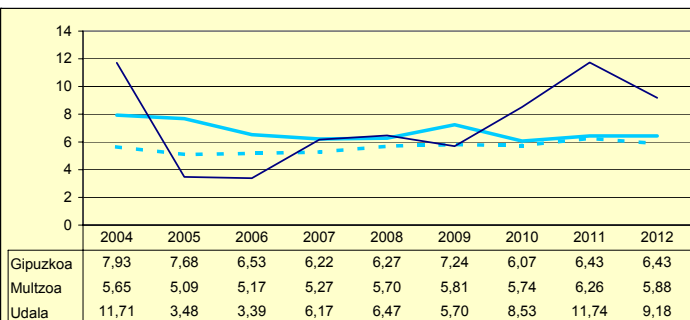
Biztanleak: 470 habitantes

	2004	2005	2006	2007	2008	2009	2010	2011	2012	
AU GORD	11,88	12,79	2,74	10,65	5,26	16,78	34,88	14,26		AHO BRU
LEG ZOR	11,71	3,48	3,39	6,17	6,47	5,70	8,53	11,74	9,18	NIV END
AU GARB	0,16	9,31	-0,65	4,47	-1,21	11,08	26,36	2,52		AHO NET
ZOR MUG	1,37	72,75	0,00	42,02	0,00	66,04	75,56	17,66	54,81	MAR END
ZOR BIZ	18,35	14,84	0,00	62,23	61,50	58,17	101,35	107,60	90,88	DEU VIV
LANGILE	36,52	37,06	36,23	35,68	36,56	32,16	27,90	36,49		PERSONA
AZPIKON	12,85	15,37	19,89	19,40	21,40	20,10	16,32	24,96		SUBCONT
DIRULAG	13,99	10,15	6,92	6,92	7,77	5,16	2,46	3,28		SUBVENC
FUNTZIO	74,12	77,04	90,33	82,44	86,97	78,07	62,65	82,46		FUNCION
INB G L	-638,44	973,80	-164,73	720,38	175,67	167,33	1.033,23	-234,16		INV N A
INB G G	-10,94	2.142,24	822,26	1.255,92	254,11	534,63	1.162,82	1.296,40		INV N T
INB M L	-41,32	30,59	-7,57	30,74	12,02	9,82	46,52	-9,04		N INV A
INB M G	-0,70	67,31	37,79	53,60	17,39	31,37	52,36	50,04		N INV T
K T MEN	-844,69	54,54	120,03	42,64	30,87	68,70	11,14	118,06		DEP T K
MAI MEN	0,00	0,00	0,00	44,74	99,43	43,05	66,37	0,00		DEP PRE
PRE FIS	424,27	401,02	374,68	405,78	402,05	391,42	328,23	293,91		PRE FIS
ORDENAN	38,64	38,64	38,45	40,69	46,93	47,34	45,09	45,33	48,39	ORDENAN
Z AHALM	83,69	83,79	71,99	136,79	83,65	75,93	76,20	72,14	82,06	CAP FIS
T A MEN	59,41	62,80	64,47	63,93	62,85	55,90	50,96	70,59		DEP T C
APART S	14,98	7,36	1,96	3,81	3,01	13,52	25,96	1,98		ING EXT
KOB MAI	85,16	92,48	95,05	95,46	96,34	97,36	96,46	95,62	96,61	NIV COB
GODG	87,75	16,82	34,31	24,70	5,02	17,72	23,54	32,32		RTGG
LIKIDEZ	19,75	54,65	5,70	4,61	5,01	1,30	2,31	0,32		LIQUIDE

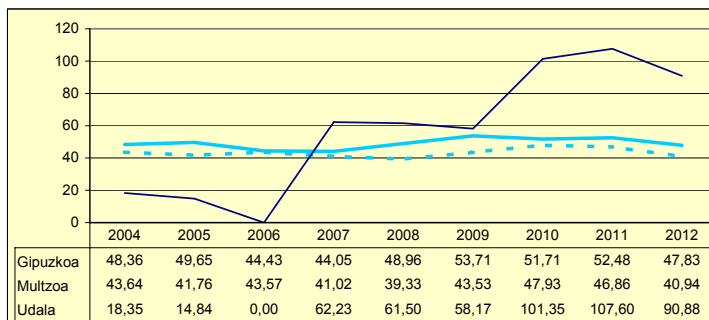
AURREZKI GARBIA AHORRO NETO



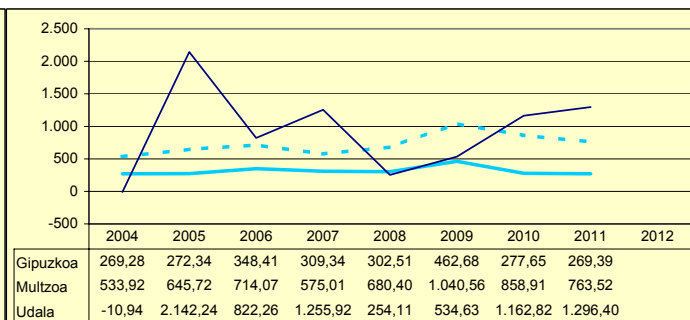
LEGEZKO ZORPETZE-MAILA NIVEL DE ENDEUDAMIENTO LEGAL



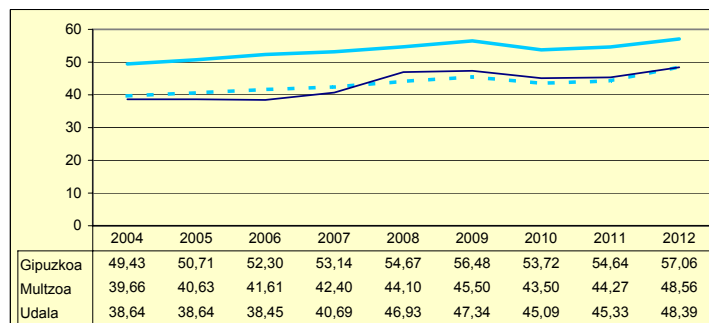
ZOR BIZIA DEUDA VIVA



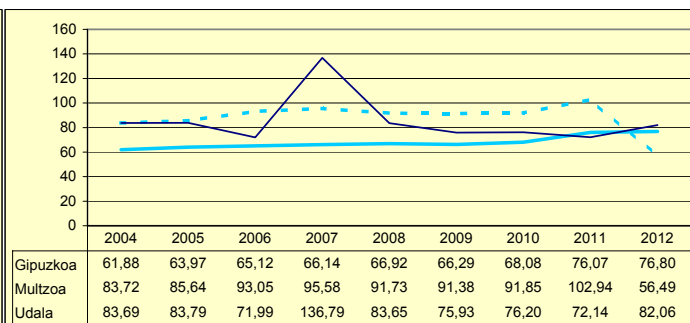
INBERTSIO GARBIAK, GUZTIRA INVERSIONES NETAS TOTALES



ORDENANTZAK ORDENANZAS



ZERGA AHALMENA CAPACIDAD FISCAL



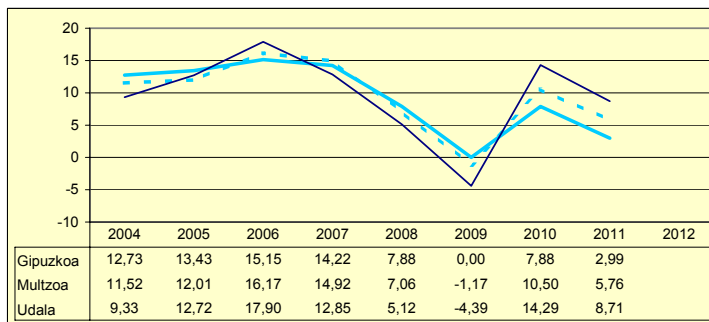
Udala Miltzoa Gipuzkoa

IRUN

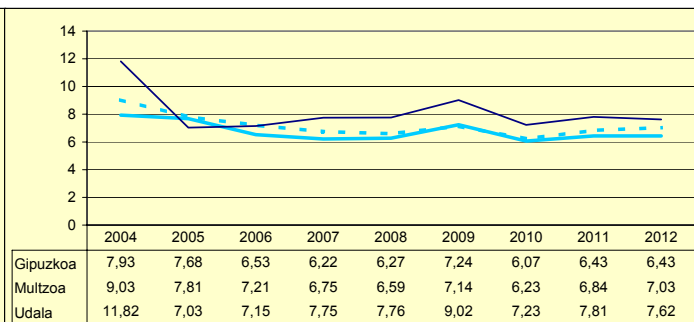
Biztanleak: 61.006 habitantes

	2004	2005	2006	2007	2008	2009	2010	2011	2012	
AU GORD	21,15	19,76	25,06	20,60	12,87	4,63	21,51	16,51		AHO BRU
LEG ZOR	11,82	7,03	7,15	7,75	7,76	9,02	7,23	7,81	7,62	NIV END
AU GARB	9,33	12,72	17,90	12,85	5,12	-4,39	14,29	8,71		AHO NET
ZOR MUG	44,10	64,39	71,43	62,38	39,75	0,00	66,40	52,73	66,79	MAR END
ZOR BIZ	82,50	78,24	74,77	78,15	73,88	86,23	71,99	70,18	61,52	DEU VIV
LANGILE	36,30	34,46	31,13	35,39	38,06	40,41	35,82	37,04		PERSONA
AZPIKON	13,63	14,95	14,59	15,37	18,81	22,10	17,44	19,38		SUBCONT
DIRULAG	6,37	6,00	5,27	6,49	6,00	7,00	3,88	3,94		SUBVENC
FUNTZIO	72,47	74,22	69,65	72,91	81,13	88,37	74,61	79,55		FUNCION
INB G L	206,99	188,68	354,45	271,49	241,44	275,21	28,00	223,29		INV N A
INB G G	244,92	220,05	376,30	323,07	255,14	497,49	185,87	250,04		INV N T
INB M L	19,91	18,23	29,52	21,29	18,73	17,69	2,14	17,78		N INV A
INB M G	23,56	21,27	31,34	25,33	19,79	31,98	14,17	19,91		N INV T
K T MEN	12,13	14,25	5,80	15,97	5,37	44,68	84,94	10,70		DEP T K
MAI MEN	112,02	0,00	38,05	56,09	66,48	58,29	25,92	27,90		DEP PRE
PRE FIS	463,06	476,87	532,65	547,23	560,93	562,03	585,67	585,32		PRE FIS
ORDENAN	60,91	63,34	68,81	67,75	69,51	71,40	67,57	67,57	68,53	ORDENAN
Z AHALM	56,38	58,02	58,80	59,90	60,50	59,95	60,65	69,13	68,62	CAP FIS
T A MEN	61,45	64,03	62,59	63,67	62,39	59,67	62,79	58,44		DEP T C
APART S	8,43	6,61	8,23	7,27	7,98	6,96	7,38	7,93		ING EXT
KOB MAI	92,87	94,00	93,98	93,94	94,02	94,27	94,28	94,33	95,02	NIV COB
GODG	25,15	16,69	15,16	16,94	16,24	6,61	3,06	4,64		RTGG
LIKIDEZ	7,45	13,79	7,81	9,84	15,30	19,49	4,03	9,47		LIQUIDE

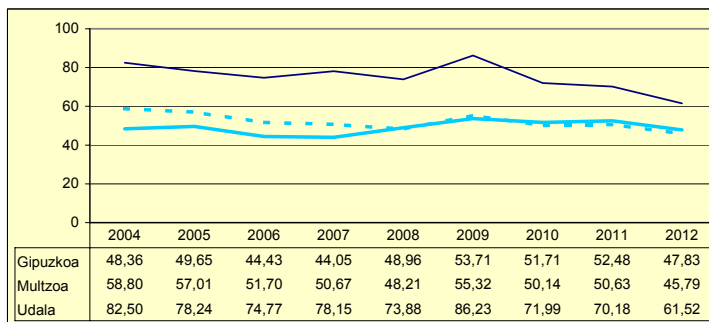
**AURREZKI GARBIA
AHORRO NETO**



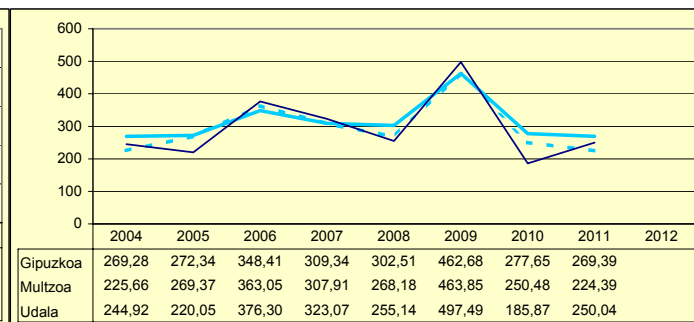
**LEGEZKO ZORPETZE-MAILA
NIVEL DE ENDEUDAMIENTO LEGAL**



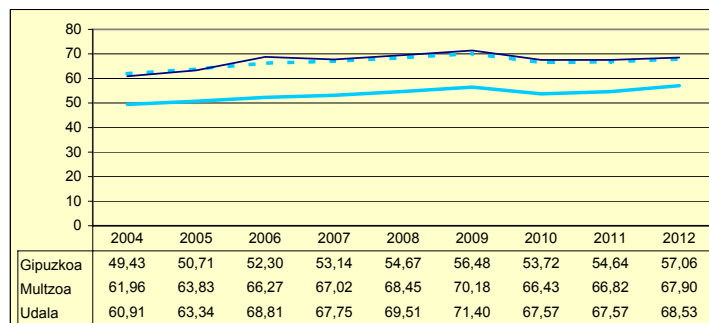
**ZOR BIZIA
DEUDA VIVA**



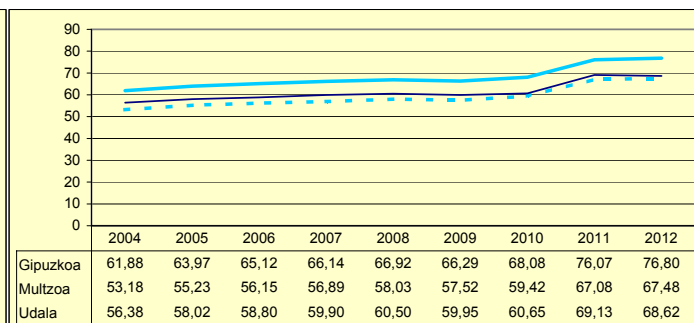
**INBERTSIO GARBIAK, GUZTIRA
INVERSIONES NETAS TOTALES**



**ORDENANTZAK
ORDENANZAS**



**ZERGA AHALMENA
CAPACIDAD FISCAL**



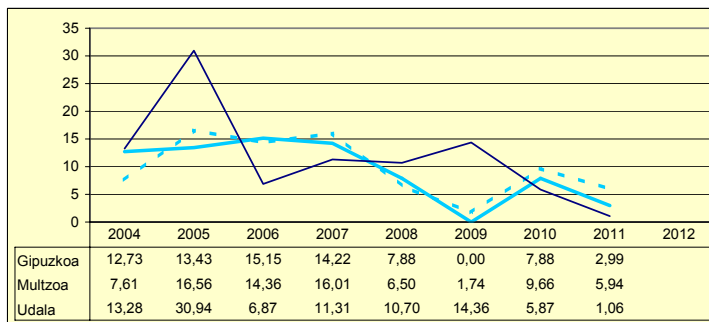
Udala Miltzoa Gipuzkoa

IRURA

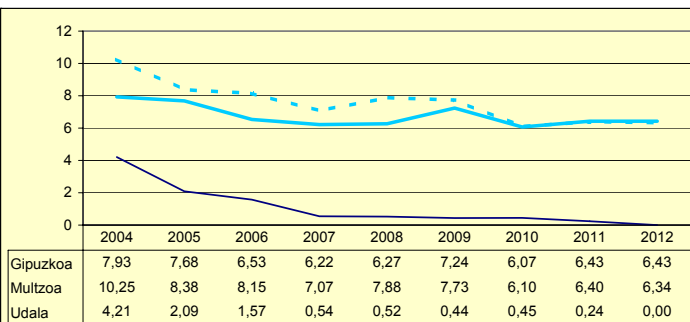
Biztanleak: 1.619 habitantes

	2004	2005	2006	2007	2008	2009	2010	2011	2012	
AU GORD	17,50	33,03	8,44	11,85	11,22	14,81	6,32	1,30		AHO BRU
LEG ZOR	4,21	2,09	1,57	0,54	0,52	0,44	0,45	0,24	0,00	NIV END
AU GARB	13,28	30,94	6,87	11,31	10,70	14,36	5,87	1,06		AHO NET
ZOR MUG	75,93	93,65	81,39	95,47	95,36	97,00	92,88	81,80	100,00	MAR END
ZOR BIZ	6,34	3,37	2,60	1,73	1,21	0,64	0,22	0,00	0,00	DEU VIV
LANGILE	35,29	28,50	39,65	38,67	37,26	39,67	40,25	41,63		PERSONA
AZPIKON	6,19	7,93	11,56	10,12	8,02	5,84	7,34	6,58		SUBCONT
DIRULAG	2,43	2,42	3,61	2,41	3,25	2,86	2,60	2,24		SUBVENC
FUNTZIO	80,06	64,53	87,93	85,74	85,54	82,33	91,08	96,46		FUNCION
INB G L	200,76	235,58	160,77	137,35	111,55	73,08	167,52	156,59		INV N A
INB G G	679,62	408,22	233,77	193,45	129,88	308,14	294,33	352,95		INV N T
INB M L	11,89	14,69	11,75	10,86	8,22	5,28	12,08	9,83		N INV A
INB M G	40,26	25,47	17,09	15,29	9,57	22,25	21,22	22,16		N INV T
K T MEN	70,45	42,29	31,22	29,00	14,12	76,28	43,09	55,64		DEP T K
MAI MEN	0,00	0,00	0,00	0,00	49,51	37,46	0,00	0,00		DEP PRE
PRE FIS	611,03	745,47	455,09	527,00	565,37	722,29	525,70	464,46		PRE FIS
ORDENAN	43,64	44,71	49,14	50,01	49,56	57,60	54,45	54,45	57,45	ORDENAN
Z AHALM	87,94	90,02	87,78	79,51	81,61	80,35	74,56	96,26	91,53	CAP FIS
T A MEN	40,21	43,30	53,96	53,74	46,21	37,61	51,40	52,06		DEP T C
APART S	24,93	29,88	4,07	12,28	15,48	23,79	7,29	7,83		ING EXT
KOB MAI	95,13	94,80	96,07	96,01	92,05	88,50	90,19	90,04	90,35	NIV COB
GODG	-2,72	11,78	7,42	5,18	14,45	27,46	16,50	-0,27		RTGG
LIKIDEZ	20,33	12,60	21,37	13,32	22,28	15,41	39,86	44,37		LIQUIDE

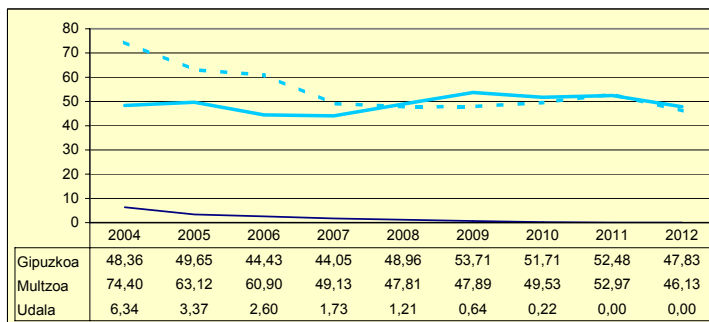
AURREZKI GARBIA AHORRO NETO



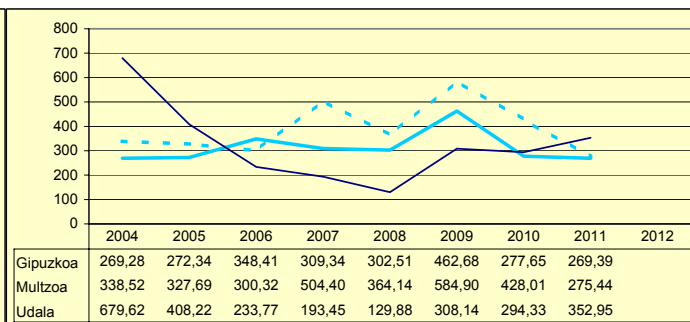
LEGEZKO ZORPETZE-MAILA NIVEL DE ENDEUDAMIENTO LEGAL



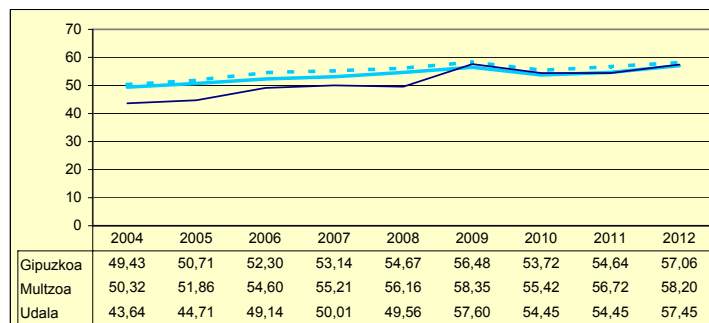
ZOR BIZIA DEUDA VIVA



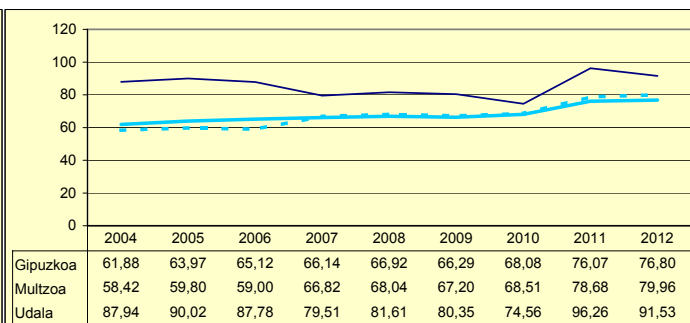
INBERTSIO GARBIAK, GUZTIRA INVERSIONES NETAS TOTALES



ORDENANTZAK ORDENANZAS



ZERGA AHALMENA CAPACIDAD FISCAL



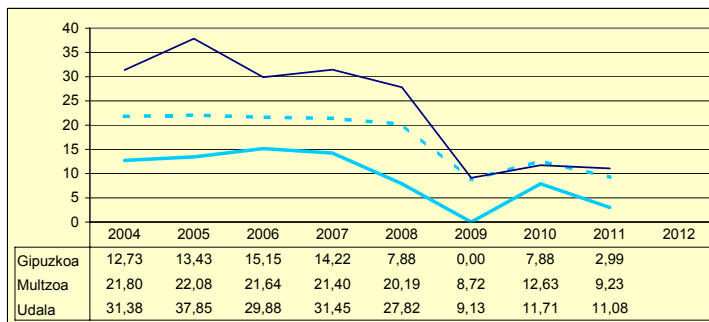
Udala Miltzoa Gipuzkoa

ITSASONDO

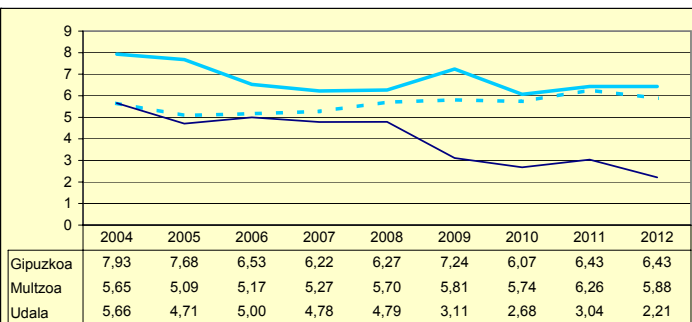
Biztanleak: 663 habitantes

	2004	2005	2006	2007	2008	2009	2010	2011	2012	
AU GORD	37,04	42,57	34,88	36,23	32,61	12,24	14,39	14,12		AHO BRU
LEG ZOR	5,66	4,71	5,00	4,78	4,79	3,11	2,68	3,04	2,21	NIV END
AU GARB	31,38	37,85	29,88	31,45	27,82	9,13	11,71	11,08		AHO NET
ZOR MUG	84,71	88,91	85,66	86,81	85,32	74,60	81,35	78,50	88,38	MAR END
ZOR BIZ	30,15	20,94	18,21	11,90	7,79	5,97	2,67	18,94	17,83	DEU VIV
LANGILE	21,86	19,72	23,57	25,01	23,77	32,91	32,23	32,01		PERSONA
AZPIKON	2,32	6,29	5,58	3,90	7,31	6,09	6,21	7,28		SUBCONT
DIRULAG	4,04	3,24	4,27	5,38	5,46	5,04	4,85	3,63		SUBVENC
FUNTZIO	58,90	54,18	60,84	58,39	61,93	82,72	80,76	82,25		FUNCION
INB G L	-393,27	945,97	90,29	537,26	117,69	-83,95	664,02	52,98		INV N A
INB G G	447,36	973,11	135,61	603,47	345,12	1.061,96	891,26	267,73		INV N T
INB M L	-31,02	49,01	9,74	37,61	10,01	-4,21	35,34	4,50		N INV A
INB M G	35,28	50,41	14,62	42,25	29,36	53,28	47,44	22,75		N INV T
K T MEN	187,91	2,78	33,41	10,97	65,90	107,91	25,50	80,21		DEP T K
MAI MEN	0,00	0,00	0,00	0,00	24,01	13,76	0,50	67,60		DEP PRE
PRE FIS	300,54	446,33	339,41	382,70	313,38	318,12	340,11	341,67		PRE FIS
ORDENAN	47,51	50,71	51,84	58,48	58,77	59,97	56,74	57,19	57,97	ORDENAN
Z AHALM	69,06	70,07	67,96	65,53	63,48	61,51	60,91	69,13	67,50	CAP FIS
T A MEN	69,24	58,60	66,92	63,66	68,10	63,36	66,70	61,22		DEP T C
APART S	5,74	14,42	5,56	5,38	1,50	1,84	1,40	1,44		ING EXT
KOB MAI	95,50	95,87	94,46	94,15	95,30	95,05	93,13	94,90	93,21	NIV COB
GODG	21,80	32,31	55,33	36,42	60,17	95,47	31,71	55,62		RTGG
LIKIDEZ	19,32	22,93	31,92	38,12	39,60	52,35	12,90	12,45		LIQUIDE

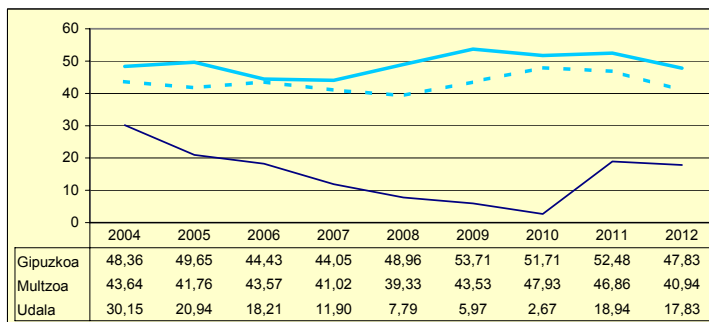
**AURREZKI GARBIA
AHORRO NETO**



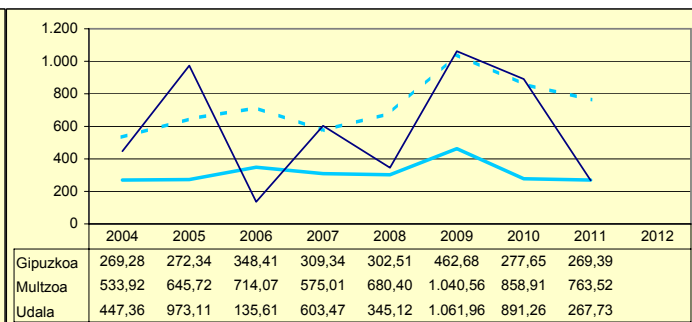
**LEGEZKO ZORPETZE-MAILA
NIVEL DE ENDEUDAMIENTO LEGAL**



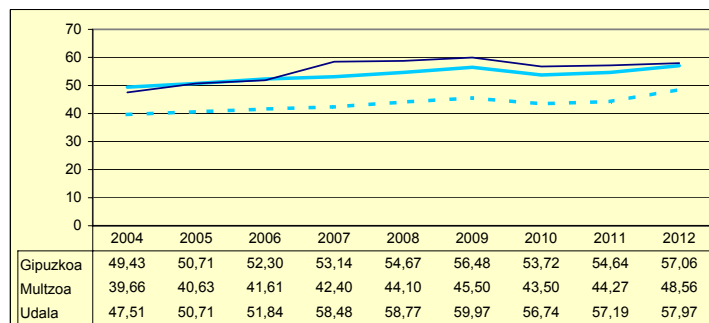
**ZOR BIZIA
DEUDA VIVA**



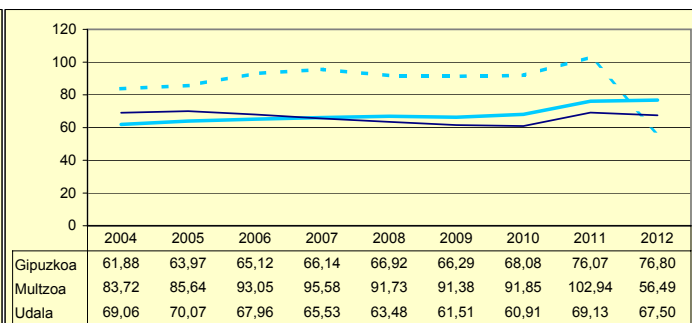
**INBERTSIO GARBIAK, GUZTIRA
INVERSIONES NETAS TOTALES**



**ORDENANTZAK
ORDENANZAS**



**ZERGA AHALMENA
CAPACIDAD FISCAL**



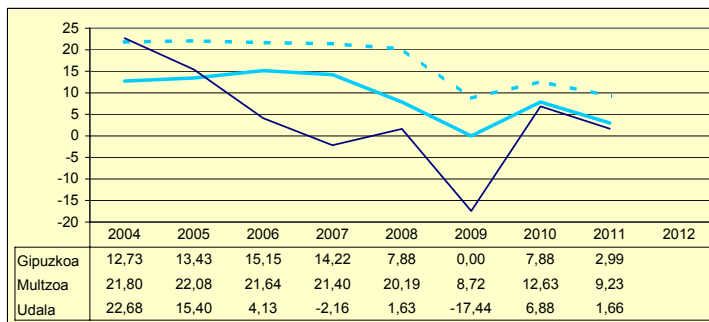
Udala Miltzoa Gipuzkoa

LARRAUL

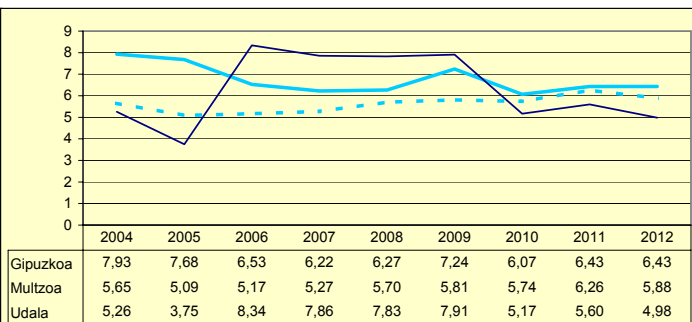
Biztanleak: 244 habitantes

	2004	2005	2006	2007	2008	2009	2010	2011	2012	
AU GORD	27,95	19,16	12,47	5,70	9,46	-9,53	12,05	7,26		AHO BRU
LEG ZOR	5,26	3,75	8,34	7,86	7,83	7,91	5,17	5,60	4,98	NIV END
AU GARB	22,68	15,40	4,13	-2,16	1,63	-17,44	6,88	1,66		AHO NET
ZOR MUG	81,15	80,38	33,15	0,00	17,25	0,00	57,08	22,87	74,40	MAR END
ZOR BIZ	45,15	42,37	89,57	78,59	72,82	53,43	42,82	41,68	32,79	DEU VIV
LANGILE	21,82	26,16	30,59	28,58	27,49	31,73	33,38	30,30		PERSONA
AZPIKON	15,82	8,89	9,67	9,09	4,18	5,14	3,16	3,64		SUBCONT
DIRULAG	0,46	0,03	0,38	0,95	1,17	0,07	0,07	0,26		SUBVENC
FUNTZIO	71,58	80,80	87,13	93,35	89,37	109,46	87,89	92,48		FUNCION
INB G L	-54,65	418,25	1.892,23	-368,22	104,34	37,01	195,41	167,31		INV N A
INB G G	192,90	597,40	4.013,99	221,27	223,42	485,91	1.427,78	265,51		INV N T
INB M L	-3,48	17,35	35,27	-23,75	7,63	2,08	7,55	11,57		N INV A
INB M G	12,30	24,79	74,82	14,27	16,35	27,32	55,17	18,35		N INV T
K T MEN	4,41	29,98	52,85	266,41	53,30	92,38	86,31	36,98		DEP T K
MAI MEN	0,00	0,00	7,03	0,00	44,33	37,14	0,00	0,00		DEP PRE
PRE FIS	916,84	706,39	333,11	355,15	299,27	360,38	336,44	317,30		PRE FIS
ORDENAN	54,15	60,40	66,56	62,00	63,76	64,36	61,55	61,77	62,01	ORDENAN
Z AHALM	59,74	61,40	67,48	55,06	53,05	49,59	49,74	64,99	64,88	CAP FIS
T A MEN	48,70	58,92	74,65	70,61	71,75	64,83	69,99	68,06		DEP T C
APART S	37,91	25,98	2,39	2,57	1,76	1,44	1,94	3,38		ING EXT
KOB MAI	90,21	92,63	95,18	94,69	82,61	84,30	96,21	90,53	94,16	NIV COB
GODG	78,84	72,17	4,80	32,08	34,14	29,23	11,02	-6,90		RTGG
LIKIDEZ	32,20	63,63	20,89	8,64	15,56	13,46	23,09	0,21		LIQUIDE

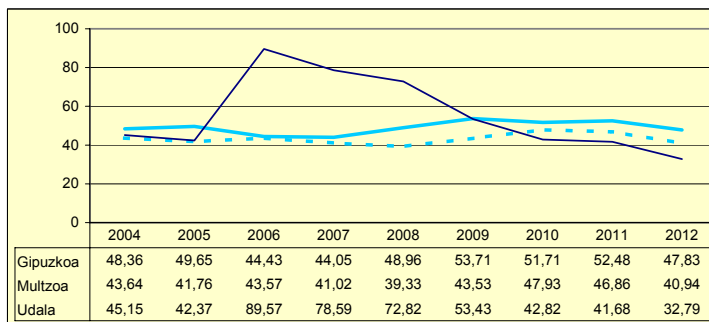
**AURREZKI GARBIA
AHORRO NETO**



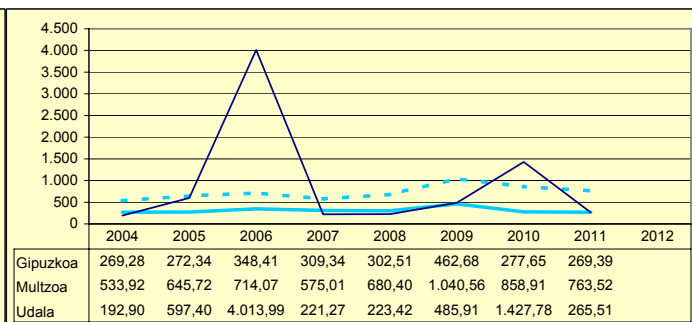
**LEGEZKO ZORPETZE-MAILA
NIVEL DE ENDEUDAMIENTO LEGAL**



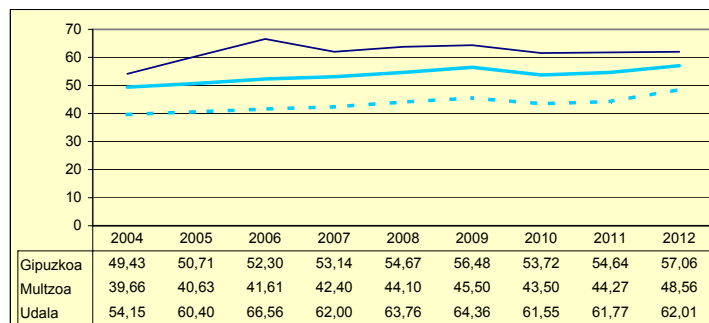
**ZOR BIZIA
DEUDA VIVA**



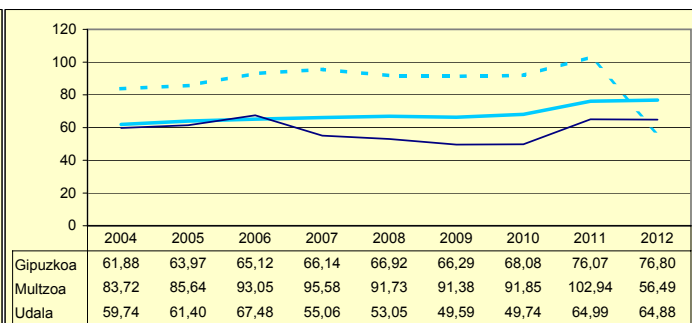
**INBERTSIO GARBIAK, GUZTIRA
INVERSIONES NETAS TOTALES**



**ORDENANTZAK
ORDENANZAS**



**ZERGA AHALMENA
CAPACIDAD FISCAL**



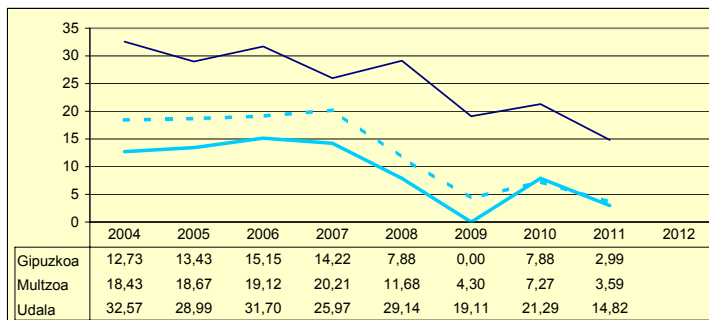
Udala Miltzoa Gipuzkoa

LAZKAO

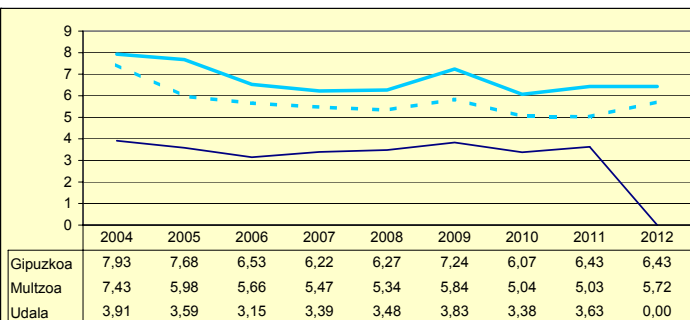
Biztanleak: 5.407 habitantes

	2004	2005	2006	2007	2008	2009	2010	2011	2012	
AU GORD	36,48	32,59	34,86	29,37	32,62	22,94	24,67	18,45		AHO BRU
LEG ZOR	3,91	3,59	3,15	3,39	3,48	3,83	3,38	3,63	0,00	NIV END
AU GARB	32,57	28,99	31,70	25,97	29,14	19,11	21,29	14,82		AHO NET
ZOR MUG	89,27	88,98	90,93	88,45	89,34	83,32	86,30	80,33	100,00	MAR END
ZOR BIZ	37,88	34,70	30,00	30,18	27,38	26,86	22,92	0,00	0,00	DEU VIV
LANGILE	20,53	20,14	16,78	17,59	18,07	21,39	20,54	23,87		PERSONA
AZPIKON	23,55	26,96	26,44	28,16	27,13	31,18	30,36	31,21		SUBCONT
DIRULAG	4,39	4,91	4,99	7,04	4,50	5,20	5,32	5,85		SUBVENC
FUNTZIO	59,11	62,49	60,14	63,60	62,88	71,86	70,01	75,70		FUNCION
INB G L	76,82	272,69	739,38	595,08	466,34	283,10	-12,59	121,03		INV N A
INB G G	97,37	278,72	756,47	762,21	616,53	516,33	337,46	704,30		INV N T
INB M L	10,64	26,40	49,00	37,90	32,76	19,05	-1,00	6,57		N INV A
INB M G	13,49	26,98	50,13	48,54	43,31	34,75	26,90	38,24		N INV T
K T MEN	4,78	2,16	2,25	21,93	24,36	45,17	103,73	82,82		DEP T K
MAI MEN	0,00	0,00	0,00	16,39	44,82	26,19	0,00	0,00		DEP PRE
PRE FIS	389,18	401,60	516,01	450,10	549,40	522,45	507,50	492,92		PRE FIS
ORDENAN	49,84	51,25	52,39	52,77	53,64	55,55	52,04	52,06	54,28	ORDENAN
Z AHALM	65,90	68,33	69,66	71,37	72,74	72,13	71,99	82,70	82,15	CAP FIS
T A MEN	54,56	56,33	51,38	56,92	50,68	49,15	52,73	50,73		DEP T C
APART S	5,99	4,49	11,45	4,22	9,85	8,23	5,39	3,93		ING EXT
KOB MAI	95,83	94,92	96,50	96,71	97,77	104,75	96,17	95,75	94,62	NIV COB
GODG	56,15	54,73	14,35	0,10	19,71	18,68	23,36	7,59		RTGG
LIKIDEZ	25,51	33,36	28,28	11,72	9,30	10,97	15,30	12,60		LIQUIDE

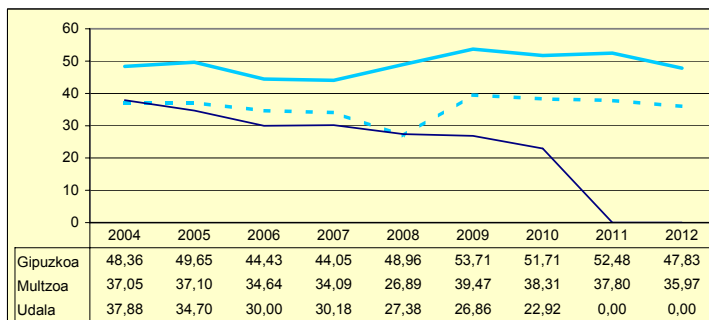
**AURREZKI GARBIA
AHORRO NETO**



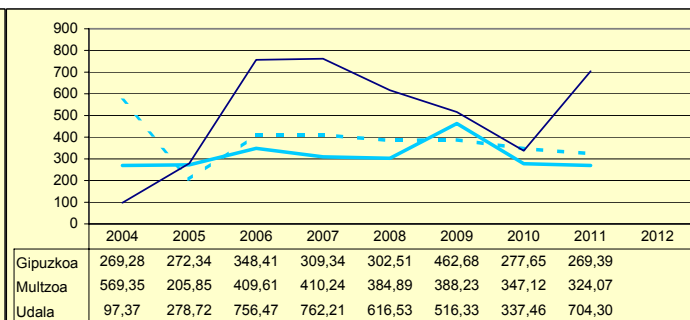
**LEGEZKO ZORPETZE-MAILA
NIVEL DE ENDEUDAMIENTO LEGAL**



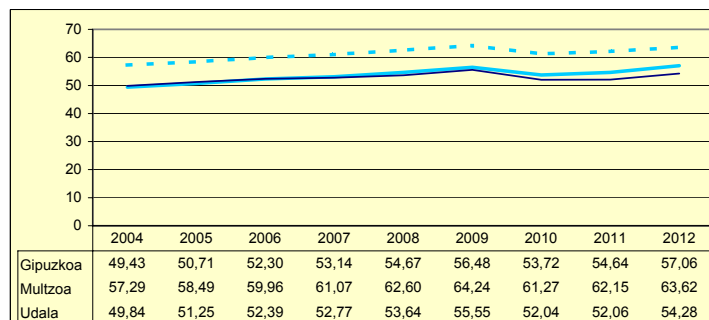
**ZOR BIZIA
DEUDA VIVA**



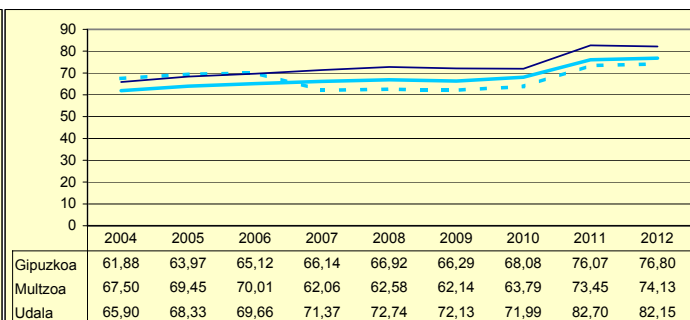
**INBERTSIO GARBIAK, GUZTIRA
INVERSIONES NETAS TOTALES**



**ORDENANTZAK
ORDENANZAS**



**ZERGA AHALMENA
CAPACIDAD FISCAL**



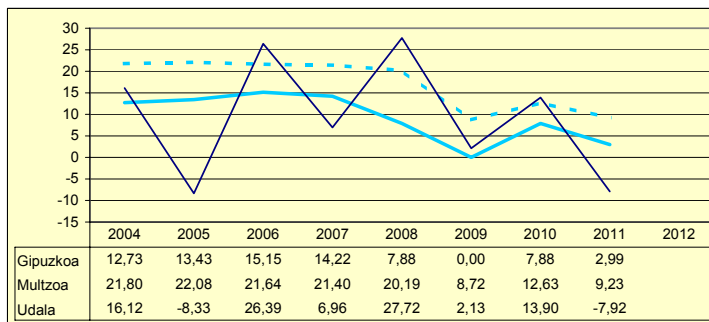
Udala Miltzoa Gipuzkoa

LEABURU

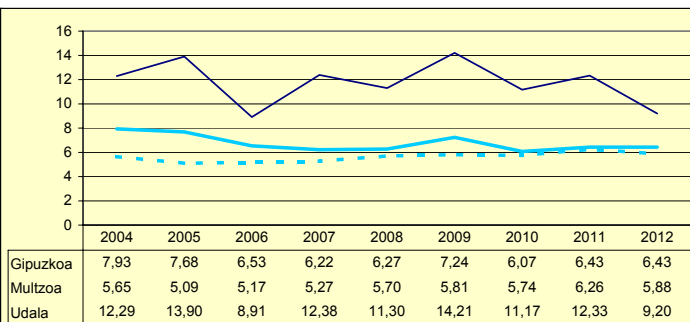
Biztanleak: 383 habitantes

	2004	2005	2006	2007	2008	2009	2010	2011	2012	
AU GORD	28,42	5,56	35,31	19,34	39,02	16,34	25,06	4,41		AHO BRU
LEG ZOR	12,29	13,90	8,91	12,38	11,30	14,21	11,17	12,33	9,20	NIV END
AU GARB	16,12	-8,33	26,39	6,96	27,72	2,13	13,90	-7,92		AHO NET
ZOR MUG	56,74	0,00	74,74	35,99	71,04	13,04	55,45	0,00	71,08	MAR END
ZOR BIZ	133,90	142,12	83,05	99,91	80,00	96,92	72,90	68,33	41,81	DEU VIV
LANGILE	36,26	48,25	26,80	36,51	26,63	36,54	33,19	44,54		PERSONA
AZPIKON	12,64	10,83	8,78	10,27	5,92	7,08	5,31	7,02		SUBCONT
DIRULAG	1,92	1,72	1,45	3,39	2,41	3,10	0,78	0,90		SUBVENC
FUNTZIO	69,65	92,71	63,22	77,27	58,57	80,56	74,16	94,69		FUNCION
INB G L	184,19	-297,80	696,13	27,86	100,86	187,75	372,37	28,41		INV N A
INB G G	429,79	43,12	701,21	51,80	105,60	496,40	702,39	945,46		INV N T
INB M L	12,48	-16,63	39,88	2,66	10,18	13,28	22,93	1,39		N INV A
INB M G	29,13	2,40	40,17	4,94	10,65	35,12	43,25	46,31		N INV T
K T MEN	57,14	790,60	0,72	46,22	4,49	62,18	46,99	96,99		DEP T K
MAI MEN	0,00	0,00	0,00	0,00	89,85	36,00	0,00	0,00		DEP PRE
PRE FIS	157,27	181,04	595,70	216,32	445,63	220,03	222,23	245,89		PRE FIS
ORDENAN	44,63	44,63	35,02	35,02	36,96	37,47	34,32	34,46	34,46	ORDENAN
Z AHALM	77,49	80,62	78,91	80,52	80,39	81,86	87,53	93,10	94,37	CAP FIS
T A MEN	83,17	79,47	57,59	78,25	61,59	74,85	77,50	69,55		DEP T C
APART S	1,70	1,58	29,26	3,74	20,98	0,54	-0,44	0,96		ING EXT
KOB MAI	92,27	94,73	93,53	85,00	94,53	93,92	93,78	93,19	95,36	NIV COB
GODG	22,70	63,11	16,64	26,74	49,97	63,73	26,43	13,96		RTGG
LIKIDEZ	13,72	23,99	5,18	6,65	21,76	28,97	22,09	1,46		LIQUIDE

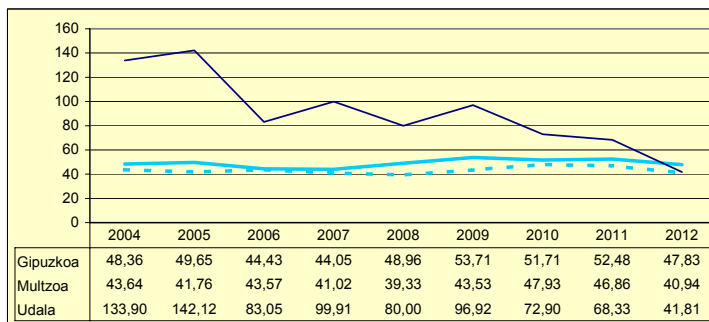
**AURREZKI GARBIA
AHORRO NETO**



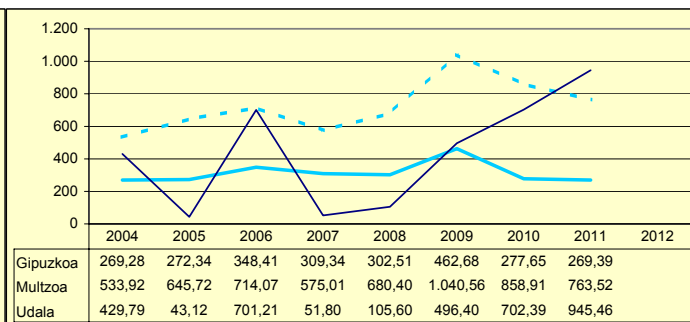
**LEGEZKO ZORPETZE-MAILA
NIVEL DE ENDEUDAMIENTO LEGAL**



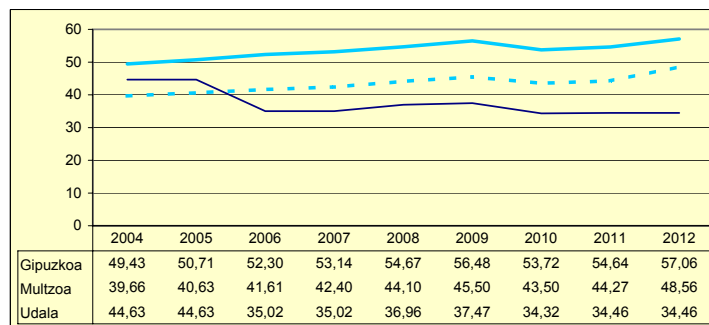
**ZOR BIZIA
DEUDA VIVA**



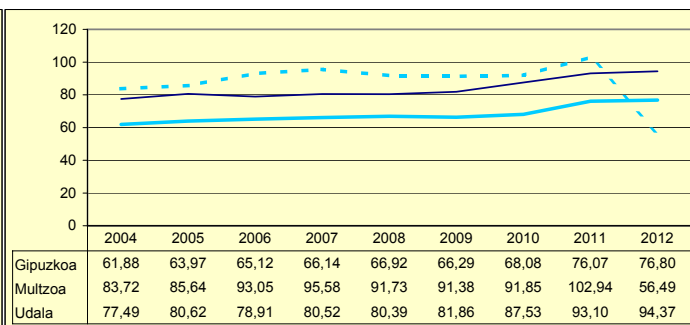
**INBERTSIO GARBIAK, GUZTIRA
INVERSIONES NETAS TOTALES**



**ORDENANTZAK
ORDENANZAS**



**ZERGA AHALMENA
CAPACIDAD FISCAL**



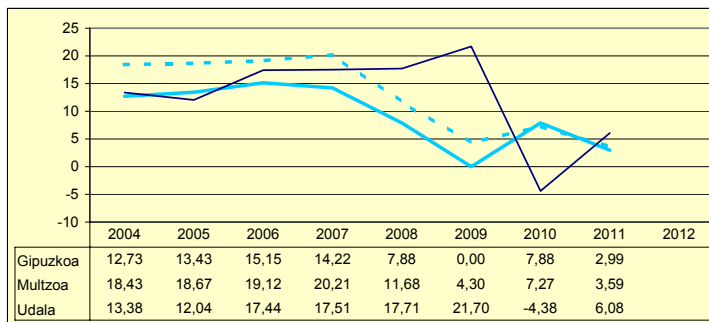
Udala Miltzoa Gipuzkoa

LEGAZPI

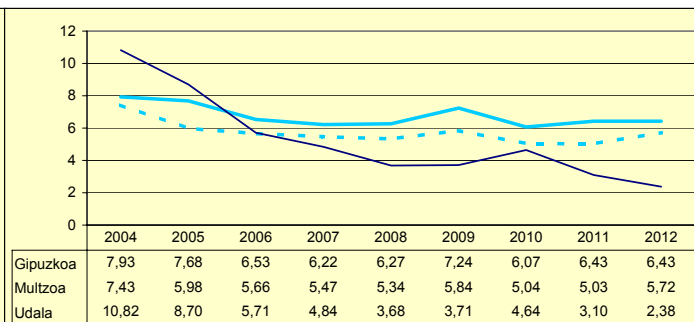
Biztanleak: 8.684 habitantes

	2004	2005	2006	2007	2008	2009	2010	2011	2012	
AU GORD	24,21	20,75	23,16	22,35	21,39	25,41	0,26	9,18		AHO BRU
LEG ZOR	10,82	8,70	5,71	4,84	3,68	3,71	4,64	3,10	2,38	NIV END
AU GARB	13,38	12,04	17,44	17,51	17,71	21,70	-4,38	6,08		AHO NET
ZOR MUG	55,28	58,05	75,32	78,34	82,80	85,40	0,00	66,23	85,27	MAR END
ZOR BIZ	36,67	27,62	20,47	14,58	10,62	16,63	18,66	14,02	11,50	DEU VIV
LANGILE	29,63	30,70	29,47	28,84	27,82	26,96	36,96	33,70		PERSONA
AZPIKON	18,23	18,48	18,37	21,05	21,75	21,76	30,19	28,46		SUBCONT
DIRULAG	8,08	8,09	7,15	6,22	5,98	5,07	6,10	4,60		SUBVENC
FUNTZIO	67,70	71,15	69,67	71,43	72,63	69,52	93,64	86,22		FUNCION
INB G L	60,56	114,97	59,30	213,96	123,24	380,57	120,33	139,50		INV N A
INB G G	194,79	171,78	262,21	318,55	200,88	693,28	288,82	188,40		INV N T
INB M L	5,85	11,50	5,26	17,45	10,53	17,71	9,42	10,82		N INV A
INB M G	18,81	17,19	23,27	25,98	17,16	32,26	22,60	14,61		N INV T
K T MEN	68,90	33,07	77,38	31,45	37,19	45,11	58,34	24,14		DEP T K
MAI MEN	0,00	0,00	0,00	0,00	0,00	28,32	47,77	0,00		DEP PRE
PRE FIS	329,51	308,56	343,45	349,38	376,29	386,81	395,38	439,79		PRE FIS
ORDENAN	54,90	56,77	58,36	59,87	61,92	64,18	60,48	61,22	63,99	ORDENAN
Z AHALM	55,75	57,47	58,63	59,02	60,12	60,22	63,31	71,40	74,10	CAP FIS
T A MEN	61,49	64,82	63,83	66,71	64,99	52,38	56,46	56,21		DEP T C
APART S	7,65	3,57	6,25	3,32	4,29	5,02	4,91	6,31		ING EXT
KOB MAI	99,21	98,78	98,75	99,02	99,12	98,54	93,87	96,36	94,90	NIV COB
GODG	12,94	10,29	20,12	13,95	19,83	16,44	21,83	6,98		RTGG
LIKIDEZ	4,64	5,76	4,28	5,79	9,79	5,29	4,58	3,49		LIQUIDE

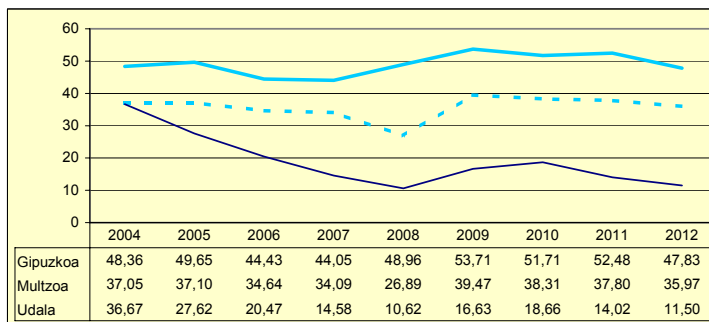
**AURREZKI GARBIA
AHORRO NETO**



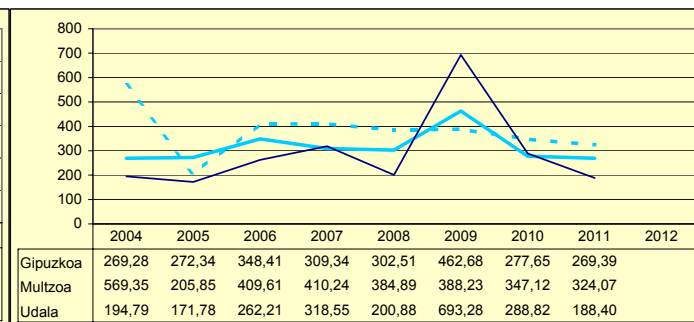
**LEGEZKO ZORPETZE-MAILA
NIVEL DE ENDEUDAMIENTO LEGAL**



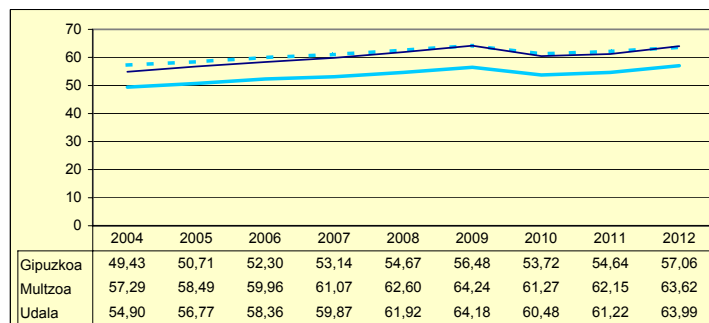
**ZOR BIZIA
DEUDA VIVA**



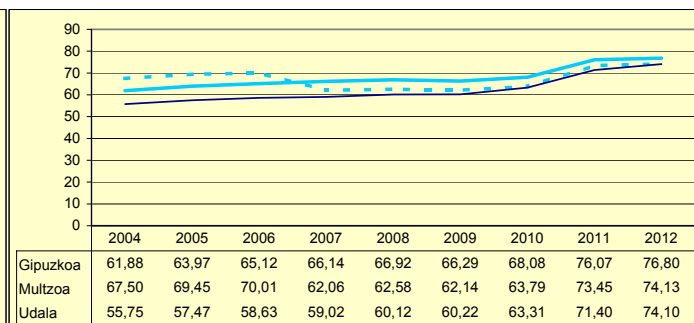
**INBERTSIO GARBIAK, GUZTIRA
INVERSIONES NETAS TOTALES**



**ORDENANTZAK
ORDENANZAS**



**ZERGA AHALMENA
CAPACIDAD FISCAL**



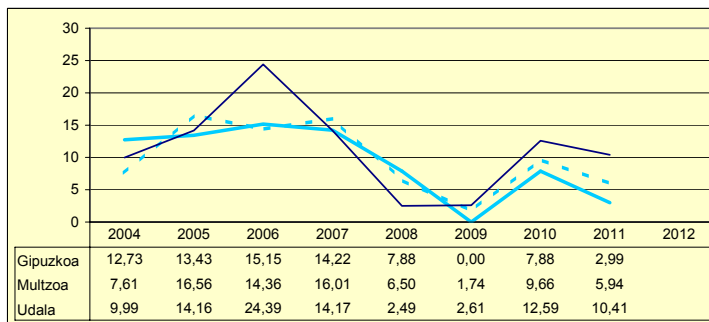
Udala Miltzoa Gipuzkoa

LEGORRETA

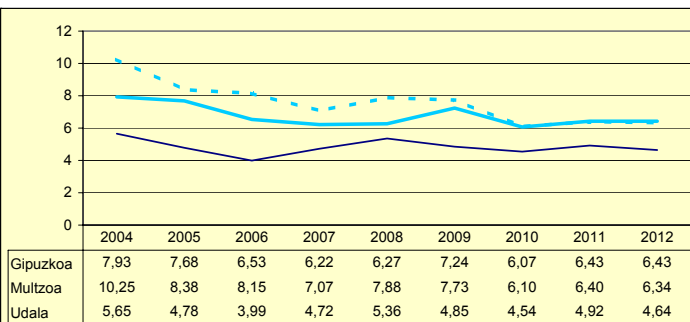
Biztanleak: 1.526 habitantes

	2004	2005	2006	2007	2008	2009	2010	2011	2012	
AU GORD	15,65	18,95	28,38	18,89	7,84	7,46	17,13	15,33		AHO BRU
LEG ZOR	5,65	4,78	3,99	4,72	5,36	4,85	4,54	4,92	4,64	NIV END
AU GARB	9,99	14,16	24,39	14,17	2,49	2,61	12,59	10,41		AHO NET
ZOR MUG	63,87	74,75	85,94	75,00	31,70	35,00	73,50	67,93	65,72	MAR END
ZOR BIZ	53,67	42,98	33,89	35,36	42,60	38,12	35,03	33,46	27,30	DEU VIV
LANGILE	26,26	22,97	22,75	23,92	28,33	29,01	28,04	29,93		PERSONA
AZPIKON	16,03	17,69	13,91	14,79	15,67	15,77	13,25	11,44		SUBCONT
DIRULAG	5,56	5,40	5,36	7,50	7,19	9,13	8,61	6,91		SUBVENC
FUNTZIO	78,78	75,64	66,24	73,60	84,97	83,41	74,26	77,76		FUNCION
INB G L	356,67	349,86	-6,18	177,33	508,42	133,85	55,38	77,39		INV N A
INB G G	601,83	583,59	369,88	850,61	531,49	353,39	173,38	146,83		INV N T
INB M L	27,14	20,71	-0,41	10,40	34,02	9,66	5,15	7,67		N INV A
INB M G	45,81	34,55	24,77	49,87	35,56	25,49	16,12	14,56		N INV T
K T MEN	40,73	40,04	101,67	79,15	4,34	62,12	68,06	47,29		DEP T K
MAI MEN	34,17	0,00	0,00	11,93	13,96	37,75	0,00	0,00		DEP PRE
PRE FIS	318,11	403,14	557,95	343,94	349,56	412,96	371,61	374,60		PRE FIS
ORDENAN	48,99	50,81	51,14	53,59	55,61	56,16	52,87	52,77	53,02	ORDENAN
Z AHALM	66,76	71,15	69,77	70,11	70,34	61,40	69,14	75,34	79,64	CAP FIS
T A MEN	59,30	57,34	50,25	63,65	60,99	57,30	61,00	56,91		DEP T C
APART S	6,64	7,15	19,10	3,52	3,96	8,64	2,77	3,73		ING EXT
KOB MAI	90,41	79,08	77,83	77,03	76,27	88,51	82,68	83,72	84,69	NIV COB
GODG	72,56	41,44	42,75	45,79	16,65	12,19	22,17	20,72		RTGG
LIKIDIZ	20,70	2,94	1,01	3,74	6,19	1,11	1,93	2,51		LIQUIDE

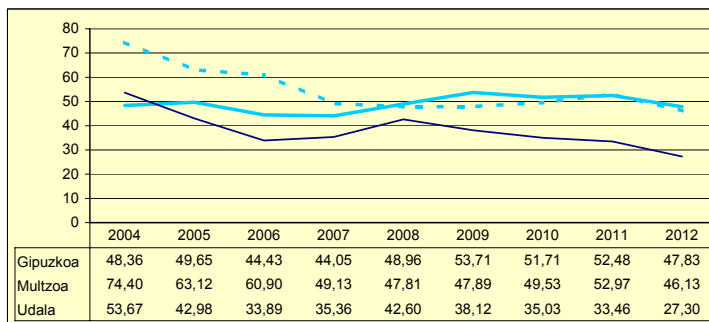
**AURREZKI GARBIA
AHORRO NETO**



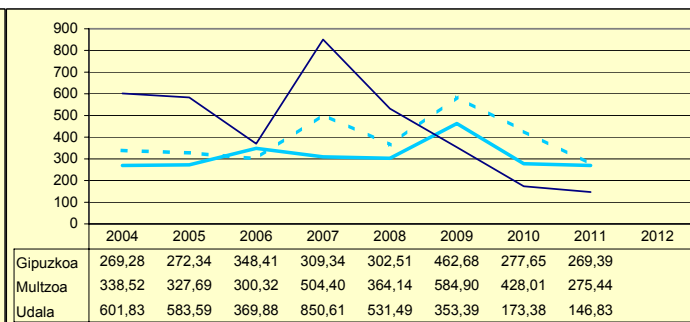
**LEGEZKO ZORPETZE-MAILA
NIVEL DE ENDEUDAMIENTO LEGAL**



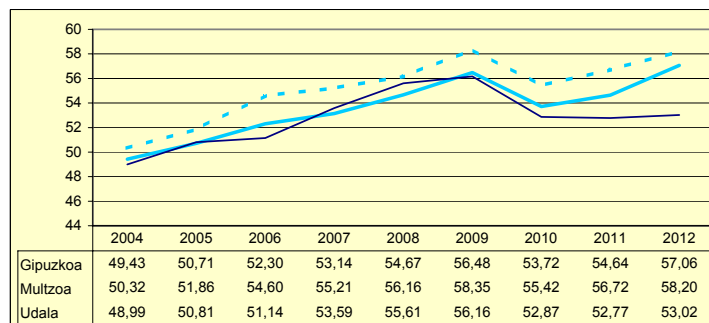
**ZOR BIZIA
DEUDA VIVA**



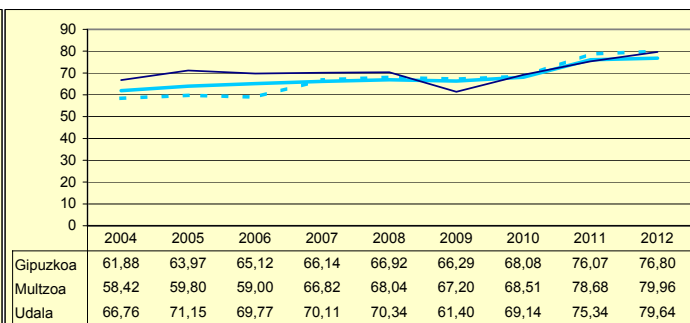
**INBERTSIO GARBIAK, GUZTIRA
INVERSIONES NETAS TOTALES**



**ORDENANTZAK
ORDENANZAS**



**ZERGA AHALMENA
CAPACIDAD FISCAL**



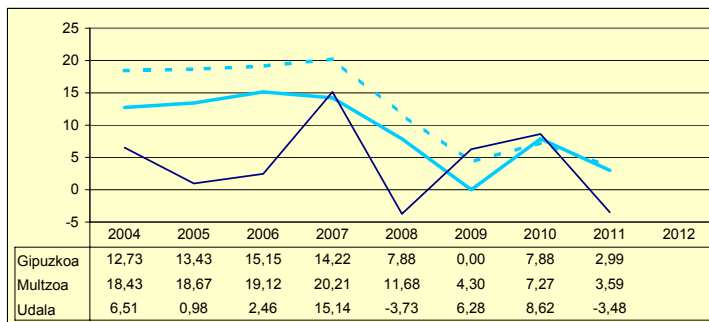
Udala Miltzoa Gipuzkoa

LEZO

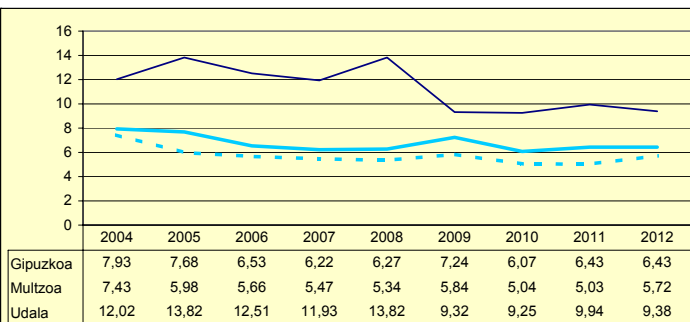
Biztanleak: 6.028 habitantes

	2004	2005	2006	2007	2008	2009	2010	2011	2012	
AU GORD	18,53	14,80	14,97	27,08	10,09	15,60	17,88	6,46		AHO BRU
LEG ZOR	12,02	13,82	12,51	11,93	13,82	9,32	9,25	9,94	9,38	NIV END
AU GARB	6,51	0,98	2,46	15,14	-3,73	6,28	8,62	-3,48		AHO NET
ZOR MUG	35,11	6,64	16,46	55,93	0,00	40,24	48,24	0,00	50,11	MAR END
ZOR BIZ	101,56	113,23	92,68	86,42	21,20	70,94	66,43	67,19	55,97	DEU VIV
LANGILE	36,69	38,15	35,00	32,52	33,88	35,16	34,11	40,93		PERSONA
AZPIKON	15,74	17,04	16,66	15,96	21,94	18,75	18,99	25,81		SUBCONT
DIRULAG	7,08	6,45	8,06	5,44	7,90	6,78	5,77	6,03		SUBVENC
FUNTZIO	74,37	78,73	76,95	67,48	82,01	77,61	76,36	87,51		FUNCION
INB G L	132,06	217,74	123,81	19,44	363,84	-342,37	70,26	41,82		INV N A
INB G G	160,67	484,71	282,09	107,34	458,73	-95,77	306,48	56,75		INV N T
INB M L	12,00	14,63	7,91	1,09	19,18	-19,98	3,91	2,92		N INV A
INB M G	14,60	32,57	18,03	6,02	24,18	-5,59	17,05	3,96		N INV T
K T MEN	14,34	55,07	56,10	81,89	20,68	-257,51	77,08	26,31		DEP T K
MAI MEN	0,00	52,35	0,00	187,39	0,00	0,00	0,00	0,00		DEP PRE
PRE FIS	427,79	411,81	481,27	492,76	525,76	533,99	561,29	555,20		PRE FIS
ORDENAN	82,36	82,36	82,36	82,37	82,86	83,40	79,52	80,29	82,48	ORDENAN
Z AHALM	56,46	57,89	57,79	58,88	58,88	58,85	60,16	73,48	75,14	CAP FIS
T A MEN	54,43	58,74	56,51	51,09	51,48	44,40	51,52	49,42		DEP T C
APART S	5,79	2,90	6,79	15,81	5,17	6,89	10,18	4,39		ING EXT
KOB MAI	94,10	92,73	94,09	92,90	95,24	93,68	95,57	92,48	86,45	NIV COB
GODG	7,12	5,79	-2,80	18,96	-20,76	11,89	10,01	0,20		RTGG
LIKIDEZ	5,61	3,20	0,95	7,51	4,93	1,51	2,22	1,49		LIQUIDE

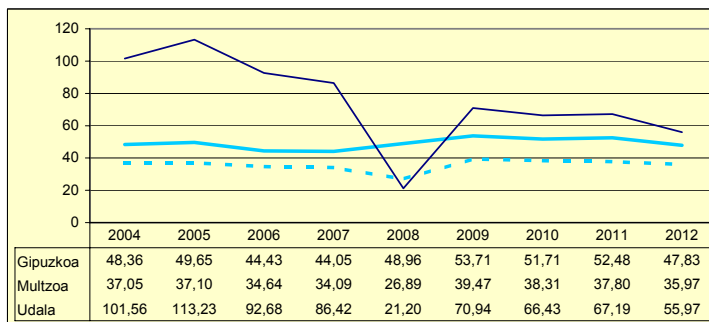
**AURREZKI GARBIA
AHORRO NETO**



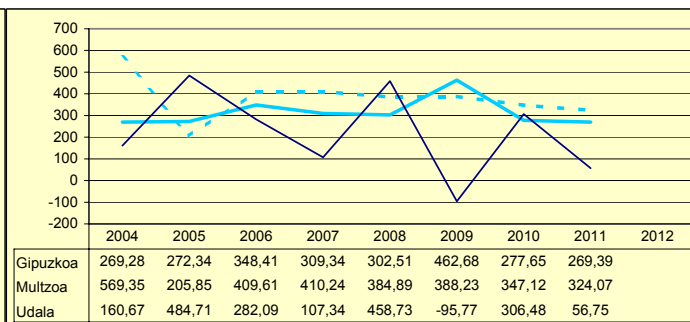
**LEGEZKO ZORPETZE-MAILA
NIVEL DE ENDEUDAMIENTO LEGAL**



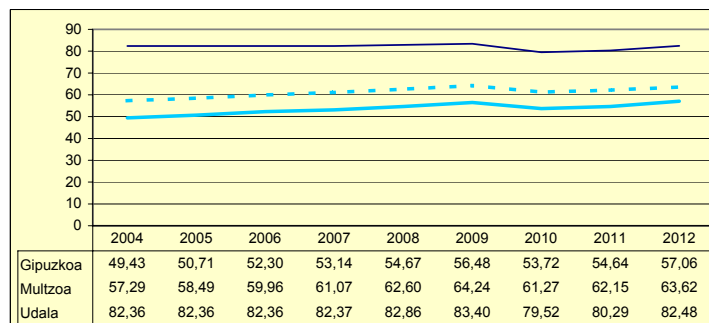
**ZOR BIZIA
DEUDA VIVA**



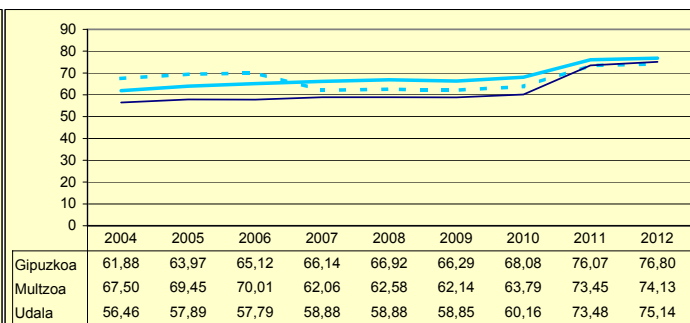
**INBERTSIO GARBIAK, GUZTIRA
INVERSIONES NETAS TOTALES**



**ORDENANTZAK
ORDENANZAS**



**ZERGA AHALMENA
CAPACIDAD FISCAL**



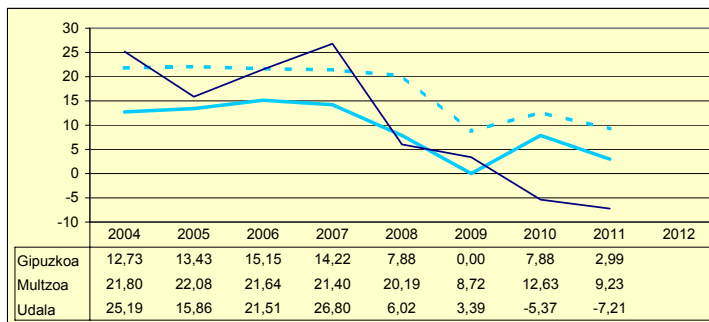
Udala Miltzoa Gipuzkoa

LIZARTZA

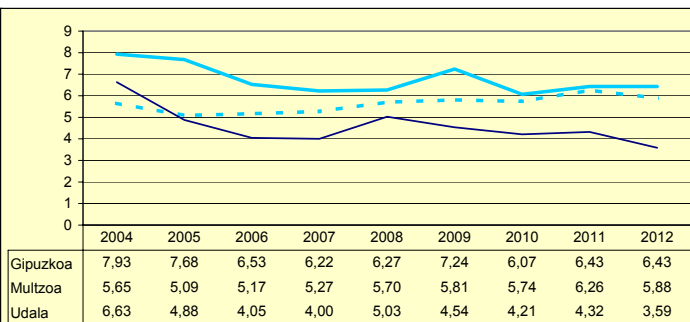
Biztanleak: 644 habitantes

	2004	2005	2006	2007	2008	2009	2010	2011	2012	
AU GORD	31,82	20,74	25,56	30,80	11,05	7,93	-1,15	-2,89		AHO BRU
LEG ZOR	6,63	4,88	4,05	4,00	5,03	4,54	4,21	4,32	3,59	NIV END
AU GARB	25,19	15,86	21,51	26,80	6,02	3,39	-5,37	-7,21		AHO NET
ZOR MUG	79,14	76,47	84,13	87,00	54,49	42,72	0,00	0,00	68,48	MAR END
ZOR BIZ	47,20	50,58	39,37	33,30	36,81	32,92	29,88	26,31	18,34	DEU VIV
LANGILE	29,03	34,52	30,63	33,33	40,87	40,74	43,61	34,77		PERSONA
AZPIKON	11,01	11,02	8,74	4,61	6,70	6,36	8,61	8,10		SUBCONT
DIRULAG	2,02	2,34	1,07	0,83	0,02	0,00	0,86	0,15		SUBVENC
FUNTZIO	66,14	76,90	73,36	68,37	88,93	92,07	100,30	102,74		FUNCION
INB G L	643,29	-74,91	203,23	460,28	22,47	348,75	-188,00	5,15		INV N A
INB G G	1.066,98	270,21	396,71	665,19	22,47	622,17	85,75	5,15		INV N T
INB M L	35,57	-4,98	15,86	29,61	2,47	22,48	-13,73	0,52		N INV A
INB M G	58,99	17,99	30,97	42,80	2,47	40,11	6,26	0,52		N INV T
K T MEN	11,56	107,63	48,77	30,81	0,00	43,95	319,23	0,00		DEP T K
MAI MEN	23,39	181,11	0,00	0,00	369,07	53,99	176,42	0,00		DEP PRE
PRE FIS	557,98	266,35	388,04	300,51	280,98	351,19	247,62	278,38		PRE FIS
ORDENAN	42,94	43,46	43,77	44,16	44,41	44,63	41,60	41,60	42,55	ORDENAN
Z AHALM	67,70	67,44	70,35	75,11	75,79	76,88	77,14	87,36	88,59	CAP FIS
T A MEN	61,96	71,36	63,46	72,64	68,14	60,64	70,42	66,62		DEP T C
APART S	20,17	6,90	15,91	5,60	1,32	12,29	1,43	1,71		ING EXT
KOB MAI	95,88	97,48	94,71	93,59	85,18	79,24	88,32	88,55	70,86	NIV COB
GODG	0,09	24,81	24,22	10,44	24,36	21,63	15,70	2,31		RTGG
LIKIDEZ	1,47	1,42	9,55	8,46	11,69	1,74	0,44	0,59		LIQUIDE

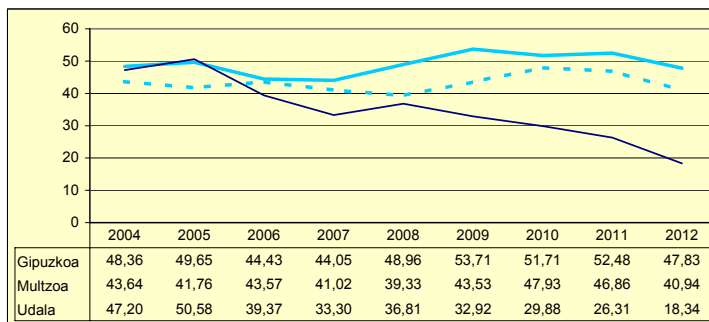
**AURREZKI GARBIA
AHORRO NETO**



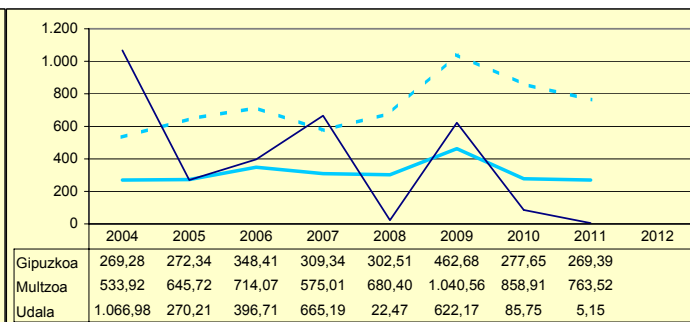
**LEGEZKO ZORPETZE-MAILA
NIVEL DE ENDEUDAMIENTO LEGAL**



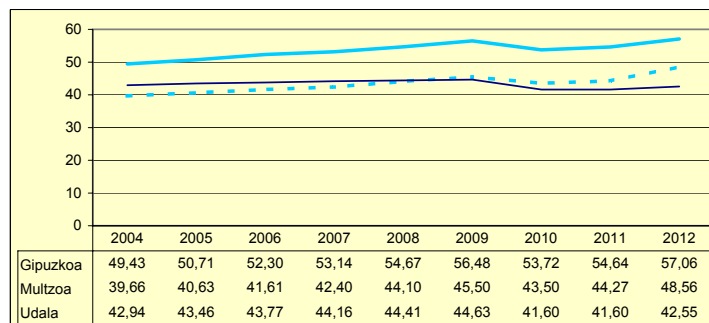
**ZOR BIZIA
DEUDA VIVA**



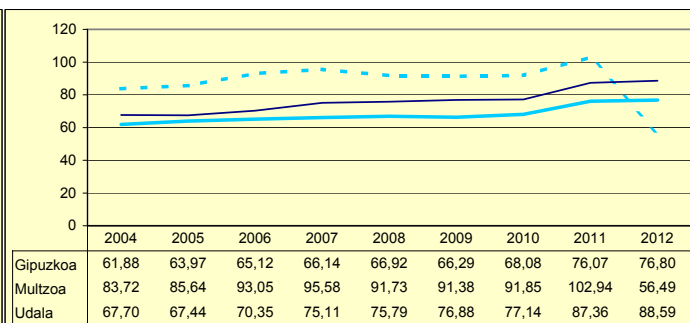
**INBERTSIO GARBIAK, GUZTIRA
INVERSIONES NETAS TOTALES**



**ORDENANTZAK
ORDENANZAS**



**ZERGA AHALMENA
CAPACIDAD FISCAL**



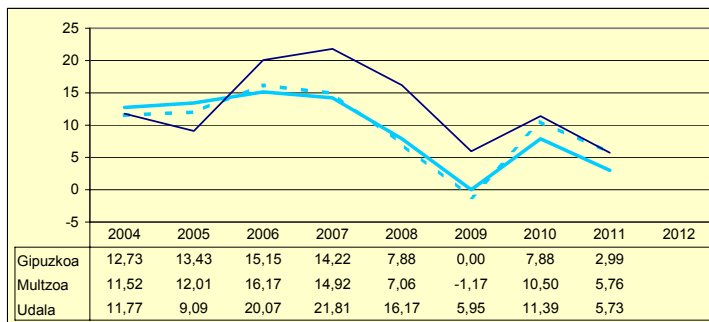
Udala Miltzoa Gipuzkoa

ARRASATE

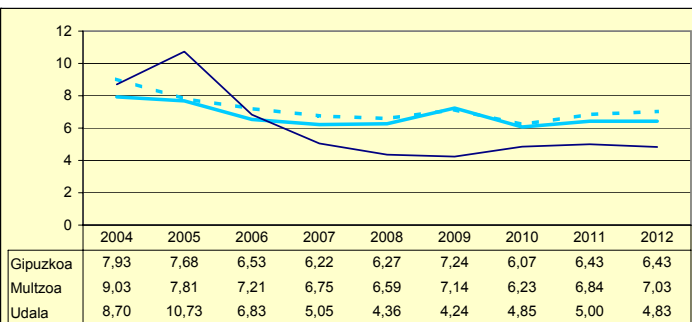
Biztanleak: 21.972 habitantes

	2004	2005	2006	2007	2008	2009	2010	2011	2012	
AU GORD	20,48	19,82	26,91	26,86	20,54	10,20	16,25	10,73		AHO BRU
LEG ZOR	8,70	10,73	6,83	5,05	4,36	4,24	4,85	5,00	4,83	NIV END
AU GARB	11,77	9,09	20,07	21,81	16,17	5,95	11,39	5,73		AHO NET
ZOR MUG	57,50	45,85	74,58	81,19	78,76	58,39	70,13	53,39	68,20	MAR END
ZOR BIZ	26,44	39,79	32,45	27,11	24,34	22,10	26,23	24,12	18,33	DEU VIV
LANGILE	30,57	29,52	27,77	28,06	30,63	34,90	34,35	36,90		PERSONA
AZPIKON	19,19	17,85	16,40	16,64	17,75	19,97	19,07	22,65		SUBCONT
DIRULAG	8,00	7,37	7,13	6,88	7,96	8,93	6,87	6,64		SUBVENC
FUNTZIO	71,51	72,80	65,95	66,26	71,50	80,88	76,88	82,63		FUNCION
INB G L	61,80	235,85	380,16	-38,45	371,20	351,59	75,96	224,15		INV N A
INB G G	259,56	358,11	513,05	36,32	486,17	604,56	345,66	245,29		INV N T
INB M L	5,02	15,41	20,92	-2,30	21,94	16,77	4,50	14,36		N INV A
INB M G	21,11	23,41	28,24	2,18	28,73	28,83	20,49	15,71		N INV T
K T MEN	31,09	34,13	25,90	205,86	23,65	41,84	78,03	8,62		DEP T K
MAI MEN	0,00	72,92	10,48	0,00	0,00	23,07	0,37	57,80		DEP PRE
PRE FIS	459,33	549,92	651,99	674,98	654,86	634,39	665,52	666,25		PRE FIS
ORDENAN	56,66	58,10	60,54	62,17	63,24	64,92	61,19	61,67	62,71	ORDENAN
Z AHALM	63,22	66,79	68,58	69,63	71,58	71,33	75,43	84,69	85,15	CAP FIS
T A MEN	52,14	51,94	50,03	51,47	50,00	48,68	50,53	47,85		DEP T C
APART S	7,98	8,84	13,23	11,91	8,80	5,65	4,93	4,64		ING EXT
KOB MAI	97,55	97,39	97,74	96,78	94,82	93,02	95,38	94,35	93,24	NIV COB
GODG	14,42	7,63	16,00	44,11	32,56	14,22	13,74	17,30		RTGG
LIKIDEZ	7,56	6,33	2,43	7,38	30,60	61,62	8,40	5,61		LIQUIDE

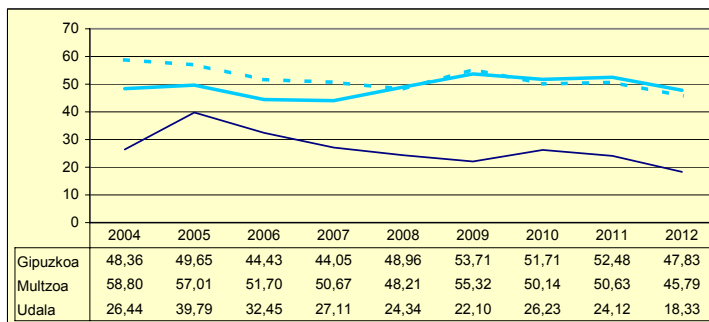
**AURREZKI GARBIA
AHORRO NETO**



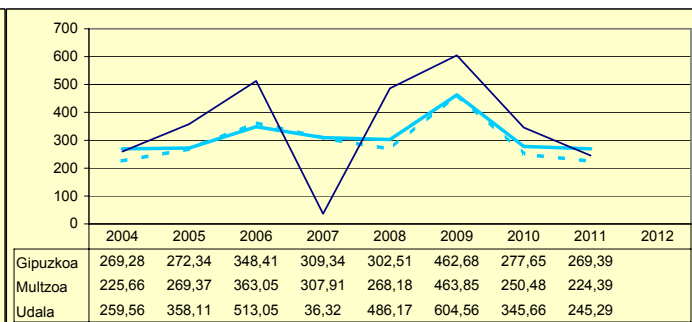
**LEGEZKO ZORPETZE-MAILA
NIVEL DE ENDEUDAMIENTO LEGAL**



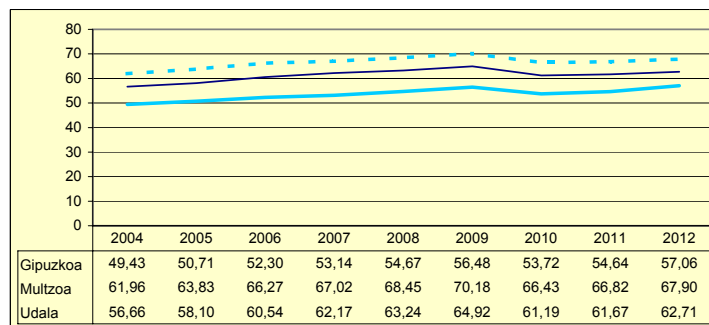
**ZOR BIZIA
DEUDA VIVA**



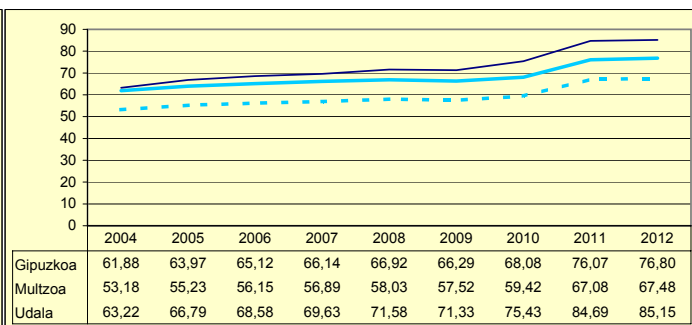
**INBERTSIO GARBIAK, GUZTIRA
INVERSIONES NETAS TOTALES**



**ORDENANTZAK
ORDENANZAS**



**ZERGA AHALMENA
CAPACIDAD FISCAL**

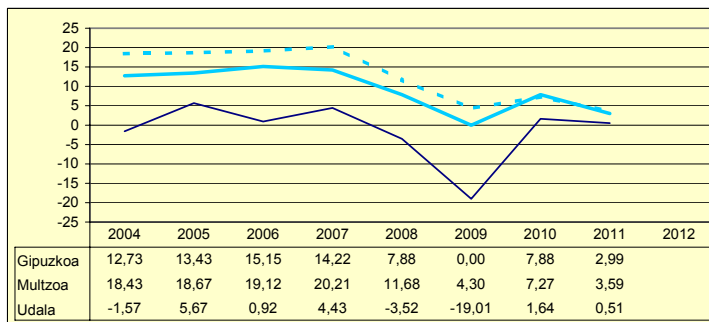


MUTRIKU

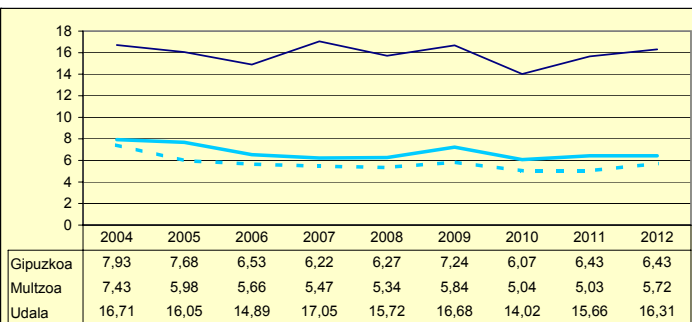
Biztanleak: 5.029 habitantes

	2004	2005	2006	2007	2008	2009	2010	2011	2012	
AU GORD	15,13	21,73	15,81	21,48	12,20	-2,33	15,66	16,16		AHO BRU
LEG ZOR	16,71	16,05	14,89	17,05	15,72	16,68	14,02	15,66	16,31	NIV END
AU GARB	-1,57	5,67	0,92	4,43	-3,52	-19,01	1,64	0,51		AHO NET
ZOR MUG	0,00	26,13	5,81	20,62	0,00	0,00	10,47	3,14	41,03	MAR END
ZOR BIZ	118,36	125,34	116,64	125,19	119,75	140,41	117,96	118,84	106,20	DEU VIV
LANGILE	35,34	31,95	33,24	28,22	28,45	33,58	31,08	30,09		PERSONA
AZPIKON	9,00	8,72	10,04	9,49	25,78	32,12	29,19	30,87		SUBCONT
DIRULAG	8,63	6,26	5,54	6,74	7,51	9,47	6,28	4,84		SUBVENC
FUNTZIO	76,23	71,99	78,63	71,78	80,28	92,86	78,06	79,00		FUNCION
INB G L	280,93	170,50	192,73	177,02	28,54	366,64	-34,56	19,82		INV N A
INB G G	427,35	295,66	263,37	307,53	196,86	558,39	130,96	40,39		INV N T
INB M L	22,61	14,41	16,62	13,53	2,13	21,18	-2,83	1,92		N INV A
INB M G	34,39	24,99	22,71	23,51	14,66	32,26	10,73	3,92		N INV T
K T MEN	34,26	42,33	26,82	42,42	85,50	34,34	126,39	50,93		DEP T K
MAI MEN	35,99	91,53	0,00	50,30	129,02	54,91	0,00	0,00		DEP PRE
PRE FIS	245,55	319,29	282,69	333,21	391,07	347,21	349,94	366,60		PRE FIS
ORDENAN	58,97	59,33	59,74	60,16	60,52	61,74	59,97	61,13	63,63	ORDENAN
Z AHALM	47,83	49,02	49,02	49,37	50,19	49,15	50,24	58,38	58,18	CAP FIS
T A MEN	65,43	63,01	66,32	64,01	59,11	59,97	62,15	56,74		DEP T C
APART S	6,72	9,83	5,17	8,43	12,35	6,49	5,26	6,18		ING EXT
KOB MAI	95,25	95,43	93,20	94,16	93,18	93,38	93,48	93,44	94,61	NIV COB
GODG	19,86	24,38	7,30	6,36	16,09	0,15	0,00	-4,31		RTGG
LIKIDEZ	1,67	1,85	0,96	1,86	9,17	1,85	0,87	3,09		LIQUIDE

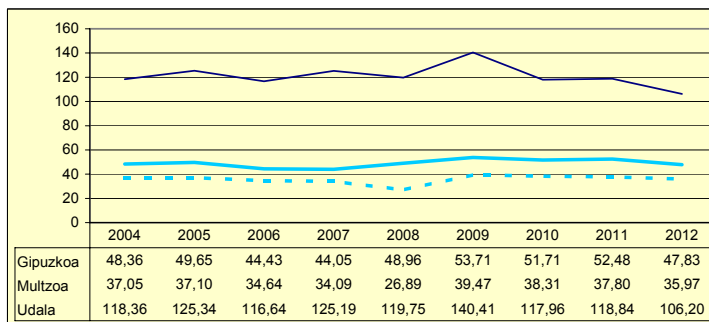
**AURREZKI GARBIA
AHORRO NETO**



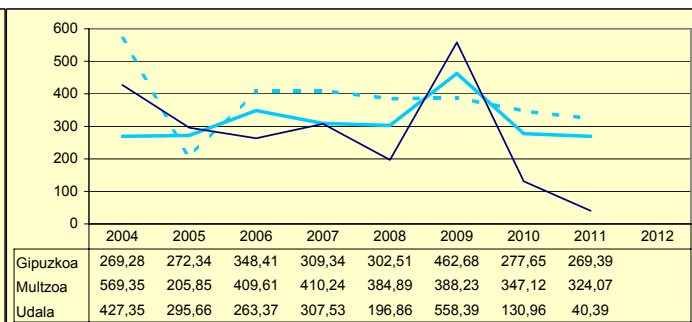
**LEGEZKO ZORPETZE-MAILA
NIVEL DE ENDEUDAMIENTO LEGAL**



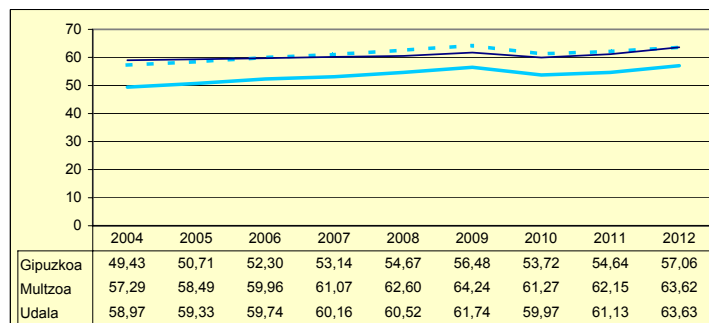
**ZOR BIZIA
DEUDA VIVA**



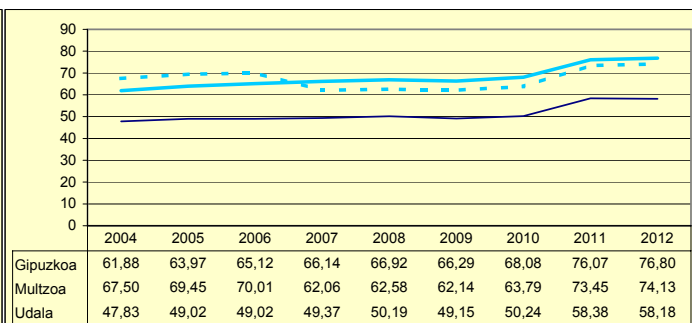
**INBERTSIO GARBIAK, GUZTIRA
INVERSIONES NETAS TOTALES**



**ORDENANTZAK
ORDENANZAS**



**ZERGA AHALMENA
CAPACIDAD FISCAL**



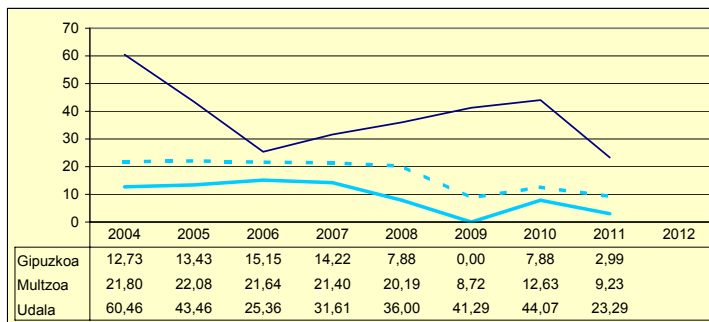
Udala Miltzoa Gipuzkoa

MUTILOA

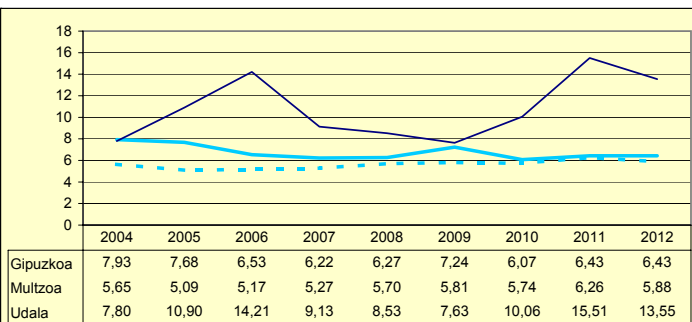
Biztanleak: 246 habitantes

	2004	2005	2006	2007	2008	2009	2010	2011	2012	
AU GORD	68,27	54,36	39,58	40,74	44,53	48,93	54,13	38,80		AHO BRU
LEG ZOR	7,80	10,90	14,21	9,13	8,53	7,63	10,06	15,51	13,55	NIV END
AU GARB	60,46	43,46	25,36	31,61	36,00	41,29	44,07	23,29		AHO NET
ZOR MUG	88,56	79,94	64,09	77,60	80,84	84,40	81,42	60,03	70,53	MAR END
ZOR BIZ	53,52	62,91	61,20	42,44	31,94	22,68	65,94	92,19	78,19	DEU VIV
LANGILE	7,83	12,51	17,32	15,28	16,27	14,77	15,91	19,85		PERSONA
AZPIKON	11,58	18,14	19,83	21,74	16,83	15,80	12,21	17,80		SUBCONT
DIRULAG	0,21	1,08	1,20	2,51	1,34	1,67	1,82	2,59		SUBVENC
FUNTZIO	31,50	44,54	59,20	56,75	54,13	49,41	44,05	58,61		FUNCION
INB G L	619,02	1.351,07	1.589,47	1.956,29	-625,55	739,35	3.661,01	694,74		INV N A
INB G G	979,09	1.775,16	4.201,91	5.586,52	1.785,88	2.616,67	4.342,05	2.151,19		INV N T
INB M L	25,83	42,31	26,11	27,89	-19,88	18,68	62,79	19,30		N INV A
INB M G	40,86	55,59	69,04	79,64	56,75	66,10	74,47	59,76		N INV T
K T MEN	36,77	23,89	62,17	64,98	135,03	71,74	15,68	67,70		DEP T K
MAI MEN	0,00	0,00	0,00	0,00	0,00	0,00	36,22	8,73		DEP PRE
PRE FIS	495,03	576,63	287,31	261,03	180,04	214,06	309,79	239,96		PRE FIS
ORDENAN	42,83	42,83	42,83	42,83	43,73	44,00	41,20	44,91	45,33	ORDENAN
Z AHALM	69,48	71,08	61,94	59,33	53,72	54,21	52,82	71,55	74,17	CAP FIS
T A MEN	31,49	47,69	50,87	56,69	48,75	42,77	32,29	39,98		DEP T C
APART S	9,44	16,60	8,73	5,85	2,44	3,29	3,21	6,04		ING EXT
KOB MAI	90,23	95,44	88,56	90,44	95,39	84,75	94,90	92,00	86,78	NIV COB
GODG	61,83	74,60	30,95	-35,57	32,93	39,70	6,36	7,87		RTGG
LIKIDEZ	21,28	36,32	25,36	12,10	20,13	11,39	4,62	1,25		LIQUIDE

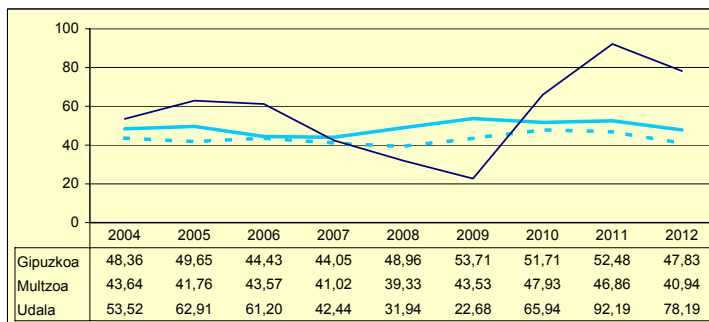
**AURREZKI GARBIA
AHORRO NETO**



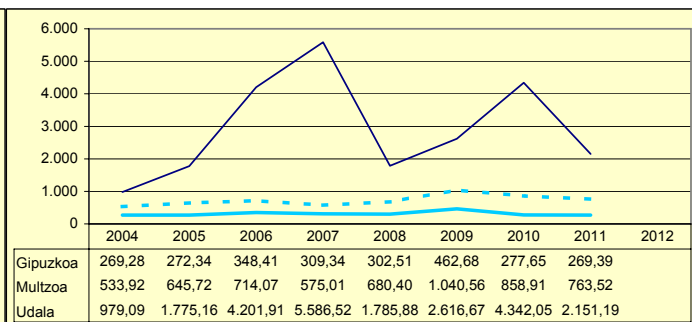
**LEGEZKO ZORPETZE-MAILA
NIVEL DE ENDEUDAMIENTO LEGAL**



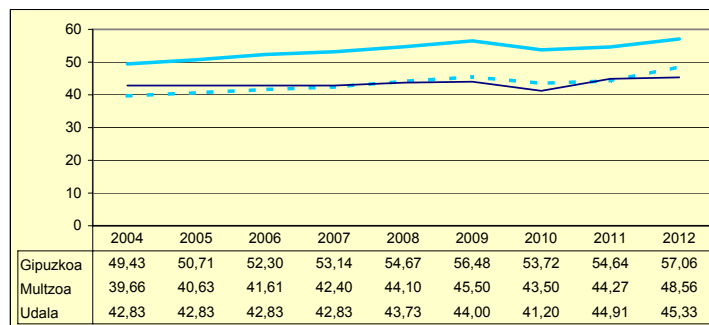
**ZOR BIZIA
DEUDA VIVA**



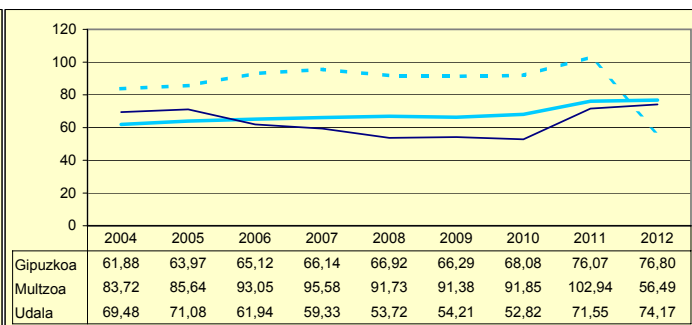
**INBERTSIO GARBIAK, GUZTIRA
INVERSIONES NETAS TOTALES**



**ORDENANTZAK
ORDENANZAS**



**ZERGA AHALMENA
CAPACIDAD FISCAL**



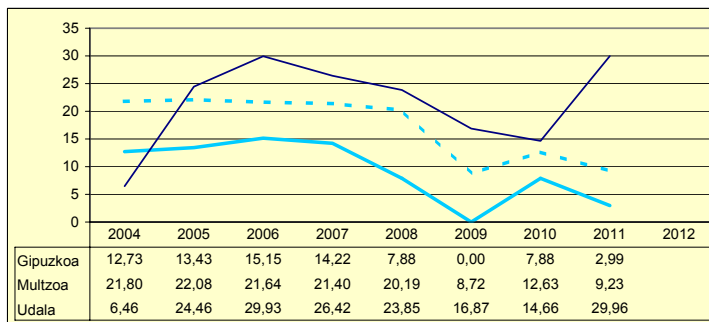
Udala Miltzoa Gipuzkoa

OLABERRIA

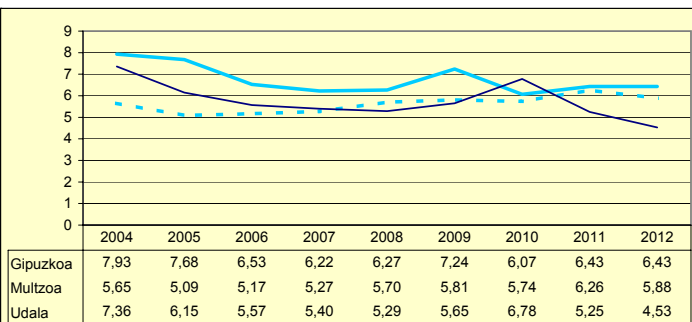
Biztanleak: 937 habitantes

	2004	2005	2006	2007	2008	2009	2010	2011	2012	
AU GORD	13,83	30,61	35,50	31,82	29,13	22,52	21,43	35,21		AHO BRU
LEG ZOR	7,36	6,15	5,57	5,40	5,29	5,65	6,78	5,25	4,53	NIV END
AU GARB	6,46	24,46	29,93	26,42	23,85	16,87	14,66	29,96		AHO NET
ZOR MUG	46,77	79,90	84,31	83,02	81,86	74,93	68,39	85,09	90,28	MAR END
ZOR BIZ	78,24	61,76	50,90	42,38	36,22	37,64	50,97	35,25	26,84	DEU VIV
LANGILE	27,51	24,59	21,43	21,32	21,80	24,76	23,94	20,24		PERSONA
AZPIKON	6,10	5,57	6,48	6,64	8,46	10,36	12,60	9,98		SUBCONT
DIRULAG	7,22	6,43	5,89	5,18	4,90	5,36	5,37	3,91		SUBVENC
FUNTZIO	78,94	62,94	58,59	63,00	65,97	72,12	73,20	60,88		FUNCION
INB G L	447,57	103,13	-479,41	-568,78	2.130,81	1.359,68	270,26	447,93		INV N A
INB G G	661,05	163,42	-476,17	-488,04	2.130,81	1.542,74	436,25	620,24		INV N T
INB M L	21,62	4,19	-25,84	-21,08	53,50	41,11	12,84	15,43		N INV A
INB M G	31,93	6,64	-25,67	-18,09	53,50	46,64	20,72	21,36		N INV T
K T MEN	20,35	36,89	-0,68	-16,54	0,00	11,87	38,05	27,78		DEP T K
MAI MEN	0,00	0,00	0,00	0,00	3,63	9,22	72,54	0,00		DEP PRE
PRE FIS	850,51	1.071,10	1.146,86	1.294,24	1.369,77	1.102,82	1.001,70	1.501,29		PRE FIS
ORDENAN	43,52	43,85	43,85	43,86	43,86	45,36	44,24	45,01	45,51	ORDENAN
Z AHALM	165,74	167,87	168,82	169,20	164,05	168,41	179,58	192,88	194,68	CAP FIS
T A MEN	37,96	34,98	32,78	32,72	29,97	31,41	36,22	25,53		DEP T C
APART S	7,80	12,97	17,06	15,02	16,69	9,79	6,61	11,10		ING EXT
KOB MAI	98,47	98,49	99,13	98,16	97,89	96,65	96,76	96,34	97,29	NIV COB
GODG	14,44	30,24	80,95	128,07	46,71	-4,52	10,71	17,45		RTGG
LIKIDEZ	13,06	23,03	24,92	31,33	31,20	32,57	1,93	13,78		LIQUIDE

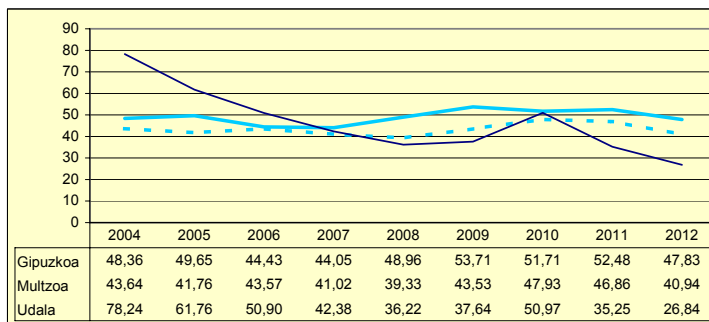
**AURREZKI GARBIA
AHORRO NETO**



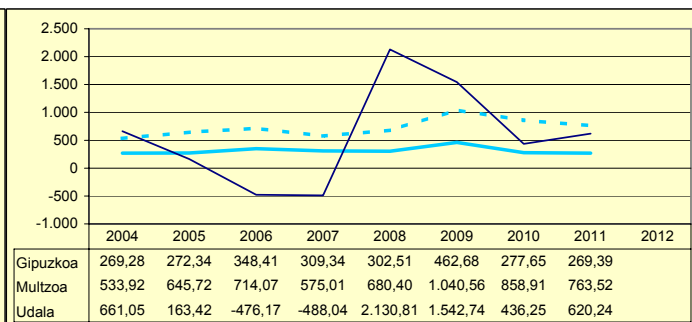
**LEGEZKO ZORPETZE-MAILA
NIVEL DE ENDEUDAMIENTO LEGAL**



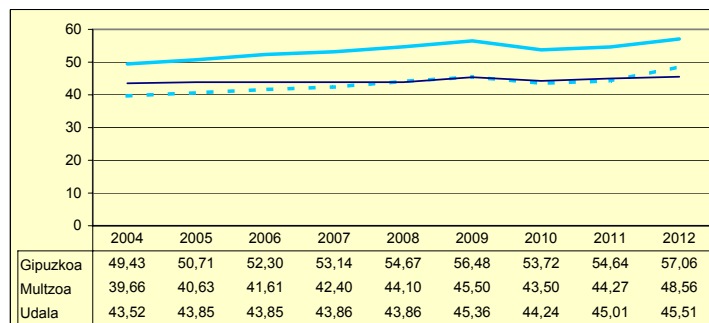
**ZOR BIZIA
DEUDA VIVA**



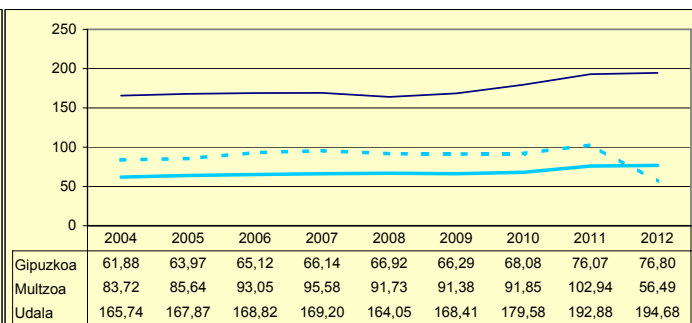
**INBERTSIO GARBIAK, GUZTIRA
INVERSIONES NETAS TOTALES**



**ORDENANTZAK
ORDENANZAS**



**ZERGA AHALMENA
CAPACIDAD FISCAL**



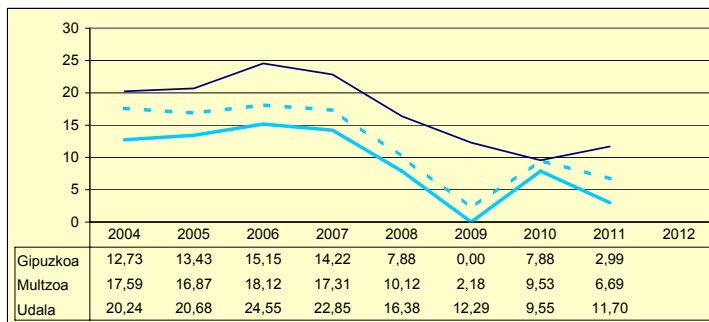
Udala Miltzoa Gipuzkoa

OÑATI

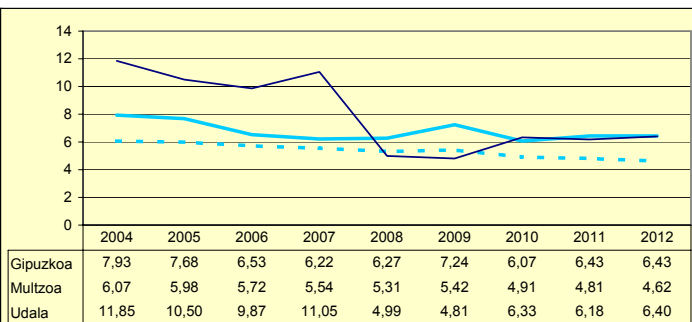
Biztanleak: 11.033 habitantes

	2004	2005	2006	2007	2008	2009	2010	2011	2012	
AU GORD	32,09	31,18	34,43	33,90	21,37	17,10	15,88	17,89		AHO BRU
LEG ZOR	11,85	10,50	9,87	11,05	4,99	4,81	6,33	6,18	6,40	NIV END
AU GARB	20,24	20,68	24,55	22,85	16,38	12,29	9,55	11,70		AHO NET
ZOR MUG	63,07	66,31	71,30	67,41	76,64	71,88	60,12	65,43	49,60	MAR END
ZOR BIZ	39,48	28,32	25,31	25,60	25,05	29,30	38,91	34,32	28,95	DEU VIV
LANGILE	21,75	19,80	18,51	19,48	21,72	26,07	26,86	24,96		PERSONA
AZPIKON	19,48	20,19	20,56	16,04	26,29	27,99	27,76	29,05		SUBCONT
DIRULAG	7,22	8,24	7,82	9,39	8,30	8,78	8,35	7,86		SUBVENC
FUNTZIO	60,67	60,56	57,74	56,71	70,33	74,12	75,77	74,26		FUNCION
INB G L	345,79	335,12	691,91	325,83	218,63	345,53	250,71	15,64		INV N A
INB G G	374,74	356,13	788,67	458,64	238,28	634,24	555,09	209,50		INV N T
INB M L	23,99	19,40	34,19	19,49	11,23	16,88	12,40	0,93		N INV A
INB M G	26,00	20,62	38,97	27,43	12,24	30,98	27,46	12,52		N INV T
K T MEN	7,72	5,89	12,26	28,96	8,25	45,52	54,83	92,54		DEP T K
MAI MEN	32,33	0,00	15,34	26,35	0,00	10,85	12,74	94,75		DEP PRE
PRE FIS	600,77	653,85	690,92	663,67	754,45	621,13	599,95	656,91		PRE FIS
ORDENAN	59,84	60,81	61,16	62,40	63,25	65,11	62,36	62,71	63,75	ORDENAN
Z AHALM	67,30	70,23	71,11	73,23	73,73	72,79	74,96	83,75	83,92	CAP FIS
T A MEN	44,46	45,12	44,97	45,62	43,98	46,89	50,86	47,55		DEP T C
APART S	9,05	8,02	8,32	8,17	5,59	8,09	5,58	6,26		ING EXT
KOB MAI	99,77	99,05	99,10	98,44	98,75	98,28	98,68	98,03	98,14	NIV COB
GODG	22,96	19,07	7,67	15,60	22,45	14,65	17,68	45,55		RTGG
LIKIDEZ	16,56	12,75	15,85	3,83	9,01	50,13	64,36	47,39		LIQUIDE

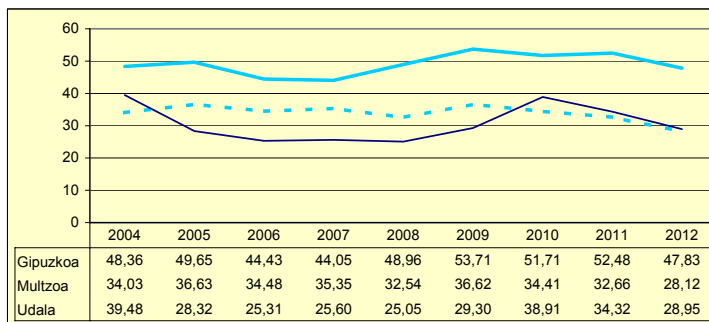
**AURREZKI GARBIA
AHORRO NETO**



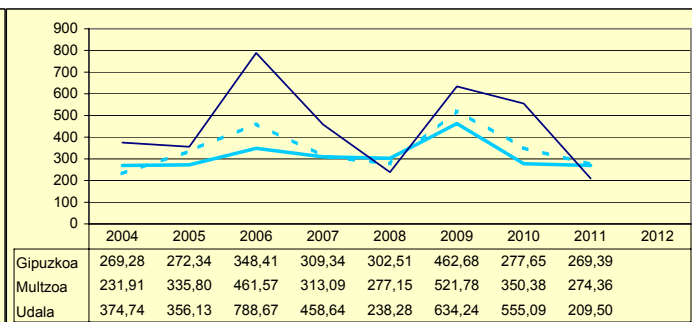
**LEGEZKO ZORPETZE-MAILA
NIVEL DE ENDEUDAMIENTO LEGAL**



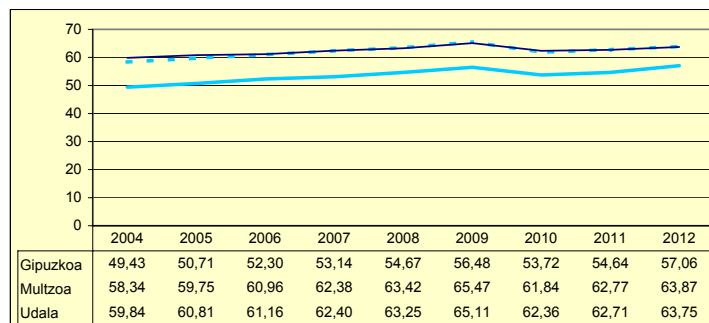
**ZOR BIZIA
DEUDA VIVA**



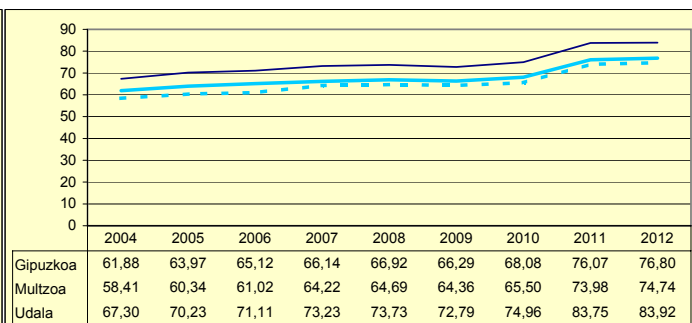
**INBERTSIO GARBIAK, GUZTIRA
INVERSIONES NETAS TOTALES**



**ORDENANTZAK
ORDENANZAS**



**ZERGA AHALMENA
CAPACIDAD FISCAL**



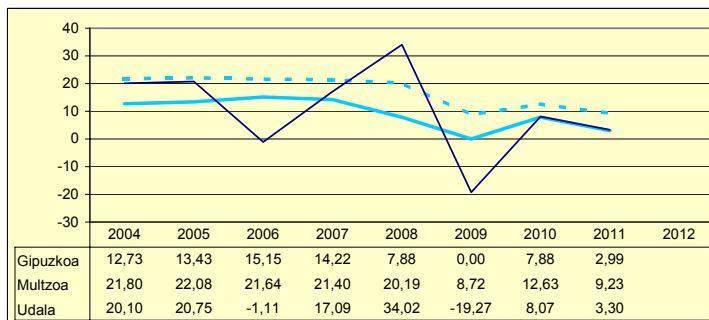
Udala Murtzua Gipuzkoa

OREXA

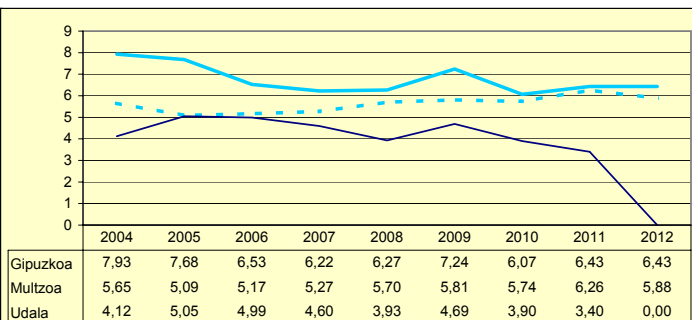
Biztanleak: 122 habitantes

	2004	2005	2006	2007	2008	2009	2010	2011	2012	
AU GORD	24,23	25,81	3,87	21,68	37,95	-14,58	11,97	6,70		AHO BRU
LEG ZOR	4,12	5,05	4,99	4,60	3,93	4,69	3,90	3,40	0,00	NIV END
AU GARB	20,10	20,75	-1,11	17,09	34,02	-19,27	8,07	3,30		AHO NET
ZOR MUG	82,95	80,41	0,00	78,81	89,65	0,00	67,43	49,22	100,00	MAR END
ZOR BIZ	46,22	56,44	51,08	40,91	30,95	36,64	30,07	22,84	0,00	DEU VIV
LANGILE	26,79	20,72	25,26	26,62	23,47	32,60	29,32	19,55		PERSONA
AZPIKON	6,56	3,83	4,34	4,10	0,63	2,62	3,71	5,38		SUBCONT
DIRULAG	0,45	0,83	0,46	0,26	0,25	0,07	0,61	0,04		SUBVENC
FUNTZIO	75,30	73,35	95,66	78,05	61,80	114,52	87,42	93,25		FUNCION
INB G L	318,86	573,36	175,60	64,09	289,92	64,50	438,83	278,86		INV N A
INB G G	950,40	4.057,71	175,60	64,09	289,92	1.003,70	545,18	302,65		INV N T
INB M L	11,76	5,86	4,69	4,42	18,37	2,25	20,96	12,59		N INV A
INB M G	35,05	41,47	4,69	4,42	18,37	35,03	26,04	13,66		N INV T
K T MEN	66,44	85,86	0,00	0,00	0,00	93,57	19,51	7,86		DEP T K
MAI MEN	0,00	0,00	1.038,06	0,00	49,05	28,23	0,00	0,00		DEP PRE
PRE FIS	178,86	148,95	156,34	209,26	209,30	227,38	237,22	252,59		PRE FIS
ORDENAN	28,56	28,56	28,56	28,57	29,80	29,80	27,81	27,81	27,95	ORDENAN
Z AHALM	69,86	71,67	70,19	62,33	61,30	58,15	62,21	76,76	74,64	CAP FIS
T A MEN	91,08	88,06	86,31	84,87	61,38	75,83	82,29	73,12		DEP T C
APART S	0,97	3,48	4,43	2,28	0,57	8,84	2,65	0,95		ING EXT
KOB MAI	95,09	95,57	94,61	92,51	92,58	97,92	96,62	93,65	92,79	NIV COB
GODG	15,35	22,49	21,76	21,66	44,05	47,89	20,43	22,86		RTGG
LIKIDEZ	2,47	4,74	3,41	3,88	10,24	11,63	3,39	7,52		LIQUIDE

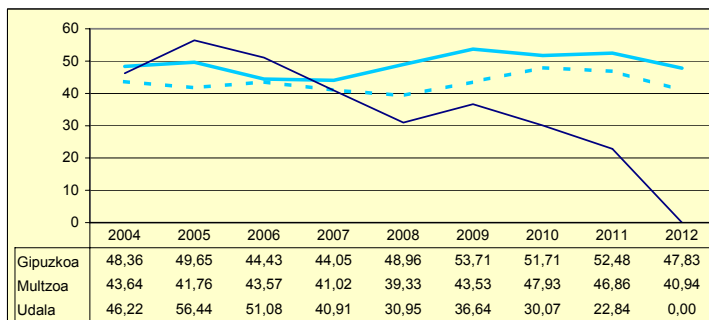
**AURREZKI GARBIA
AHORRO NETO**



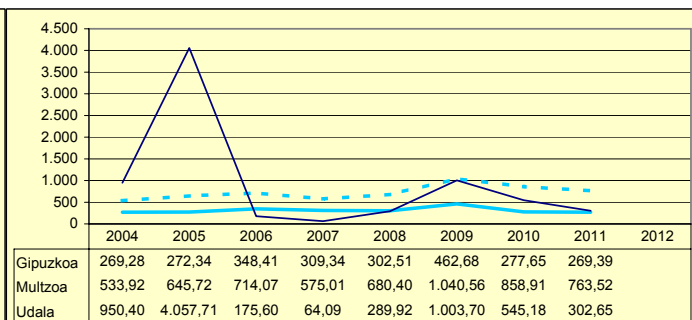
**LEGEZKO ZORPETZE-MAILA
NIVEL DE ENDEUDAMIENTO LEGAL**



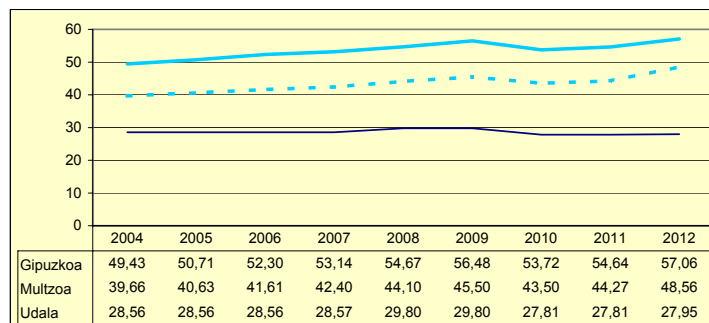
**ZOR BIZIA
DEUDA VIVA**



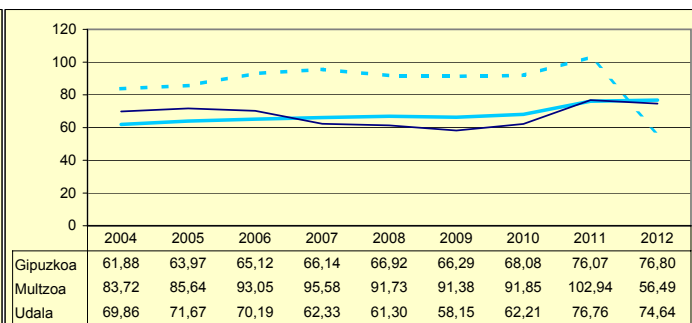
**INBERTSIO GARBIAK, GUZTIRA
INVERSIONES NETAS TOTALES**



**ORDENANTZAK
ORDENANZAS**



**ZERGA AHALMENA
CAPACIDAD FISCAL**

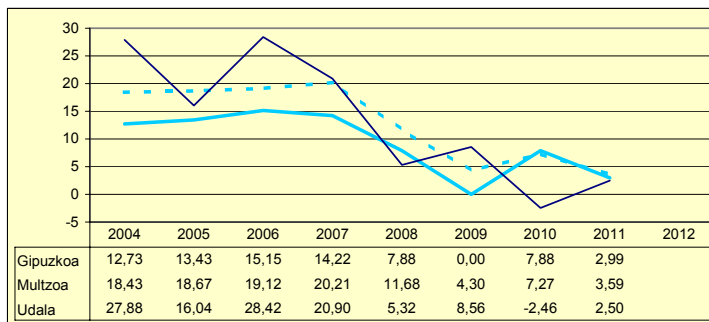


ORIO

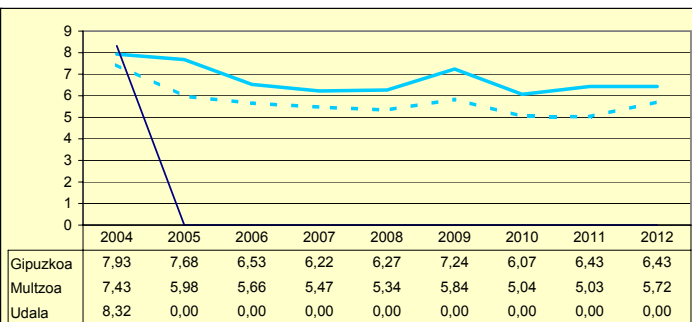
Biztanleak: 5.270 habitantes

	2004	2005	2006	2007	2008	2009	2010	2011	2012	
AU GORD	36,21	16,04	28,42	20,90	5,32	8,56	-2,46	2,50		AHO BRU
LEG ZOR	8,32	0,00	0,00	0,00	0,00	0,00	0,00	0,00	0,00	NIV END
AU GARB	27,88	16,04	28,42	20,90	5,32	8,56	-2,46	2,50		AHO NET
ZOR MUG	77,00	100,00	100,00	100,00	100,00	100,00	0,00	100,00	100,00	MAR END
ZOR BIZ	0,00	0,00	0,00	0,00	0,00	0,00	0,00	0,00	0,00	DEU VIV
LANGILE	30,76	42,28	33,98	35,88	41,89	40,70	45,62	42,46		PERSONA
AZPIKON	9,94	10,96	9,79	13,97	12,84	11,42	14,92	13,04		SUBCONT
DIRULAG	5,54	7,70	5,94	6,56	9,62	10,16	10,49	11,37		SUBVENC
FUNTZIO	58,23	76,25	65,62	72,54	85,06	81,28	91,97	86,12		FUNCION
INB G L	669,90	-662,10	757,90	659,45	221,84	-627,67	-23,44	34,20		INV N A
INB G G	823,78	-449,22	939,60	872,49	381,74	-227,93	119,17	684,60		INV N T
INB M L	28,57	-24,65	29,06	27,32	11,20	-27,04	-1,34	1,56		N INV A
INB M G	35,13	-16,72	36,02	36,14	19,27	-9,82	6,82	31,29		N INV T
K T MEN	18,67	-47,39	19,33	24,42	41,89	-175,38	119,67	95,00		DEP T K
MAI MEN	0,00	0,00	0,00	0,00	18,84	0,00	109,41	0,00		DEP PRE
PRE FIS	694,85	316,47	456,09	399,42	365,19	451,80	489,97	479,71		PRE FIS
ORDENAN	47,03	48,21	52,67	54,46	56,03	57,92	55,07	55,74	57,30	ORDENAN
Z AHALM	48,44	49,63	49,98	48,92	50,13	50,00	49,82	58,89	58,92	CAP FIS
T A MEN	38,91	58,43	47,99	55,29	54,51	55,21	43,84	47,93		DEP T C
APART S	10,27	2,84	15,61	7,15	4,84	10,47	15,27	11,14		ING EXT
KOB MAI	93,27	94,36	94,57	93,84	92,10	93,29	94,27	93,22	93,57	NIV COB
GODG	117,10	236,94	140,53	119,89	110,10	141,01	168,48	141,10		RTGG
LIKIDEZ	99,21	118,69	147,60	109,95	107,82	96,15	215,55	203,67		LIQUIDE

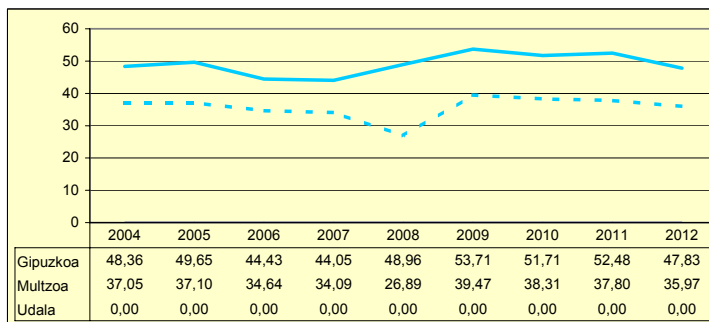
**AURREZKI GARBIA
AHORRO NETO**



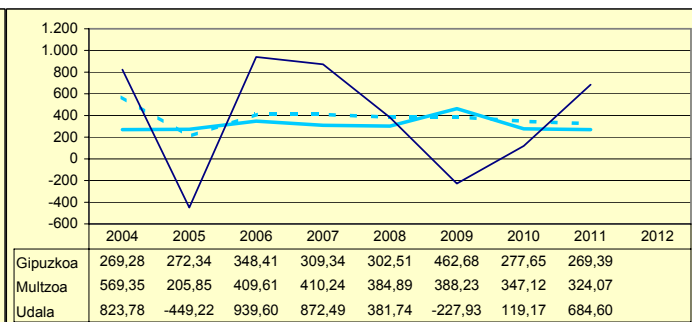
**LEGEZKO ZORPETZE-MAILA
NIVEL DE ENDEUDAMIENTO LEGAL**



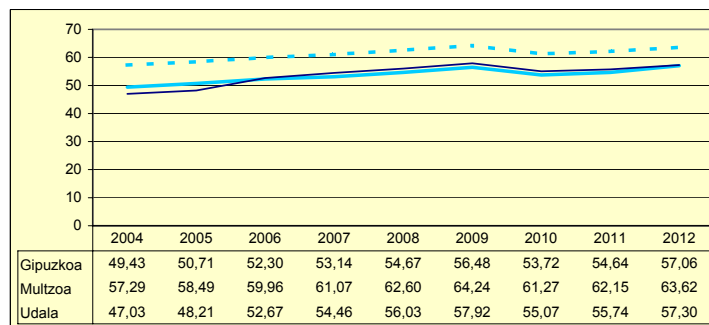
**ZOR BIZIA
DEUDA VIVA**



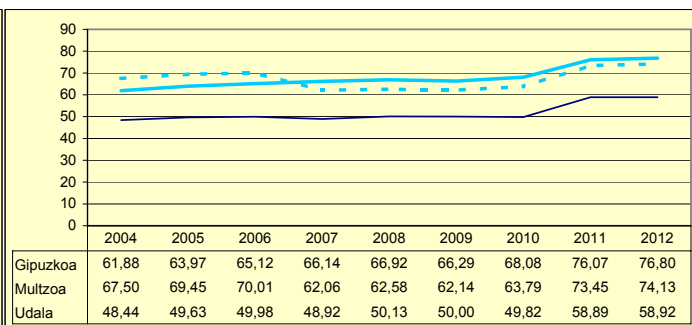
**INBERTSIO GARBIAK, GUZTIRA
INVERSIONES NETAS TOTALES**



**ORDENANTZAK
ORDENANZAS**



**ZERGA AHALMENA
CAPACIDAD FISCAL**



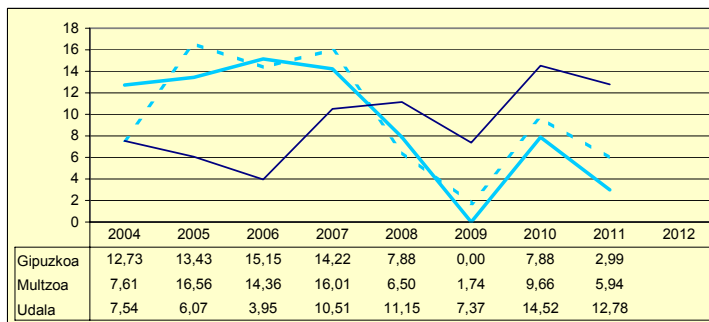
Udala Murtzua Gipuzkoa

ORMAIZTEGI

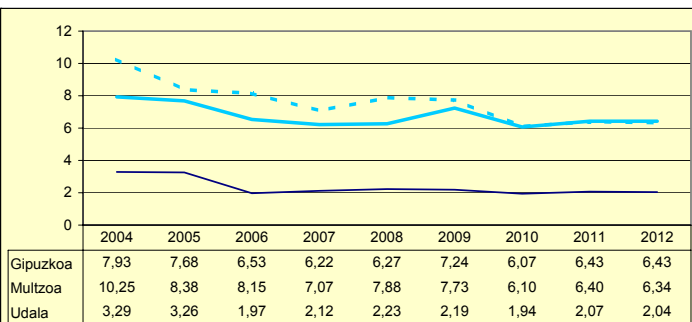
Biztanleak: 1.320 habitantes

	2004	2005	2006	2007	2008	2009	2010	2011	2012	
AU GORD	10,83	9,33	5,93	12,63	13,38	9,55	16,46	14,84		AHO BRU
LEG ZOR	3,29	3,26	1,97	2,12	2,23	2,19	1,94	2,07	2,04	NIV END
AU GARB	7,54	6,07	3,95	10,51	11,15	7,37	14,52	12,78		AHO NET
ZOR MUG	69,59	65,03	66,66	83,24	83,35	77,11	88,22	86,08	90,47	MAR END
ZOR BIZ	5,29	2,08	24,14	22,71	21,37	21,73	20,28	19,46	17,06	DEU VIV
LANGILE	17,58	19,37	19,21	14,45	15,99	21,44	21,74	19,23		PERSONA
AZPIKON	26,76	26,31	26,69	26,44	27,95	28,40	25,13	30,07		SUBCONT
DIRULAG	5,06	6,96	7,93	7,05	8,84	9,40	8,97	9,52		SUBVENC
FUNTZIO	84,09	83,70	86,13	80,32	77,78	81,05	74,57	75,63		FUNCION
INB G L	32,24	40,09	340,81	91,48	157,88	134,68	141,40	106,48		INV N A
INB G G	115,92	119,75	369,19	161,06	310,82	525,07	416,83	239,53		INV N T
INB M L	3,24	3,66	26,01	8,65	12,97	9,52	11,46	10,19		N INV A
INB M G	11,65	10,93	28,18	15,22	25,54	37,11	33,78	22,92		N INV T
K T MEN	7,45	66,51	7,68	43,20	49,20	74,35	66,08	55,55		DEP T K
MAI MEN	0,00	0,00	64,08	0,00	23,75	25,91	0,00	0,00		DEP PRE
PRE FIS	391,55	442,96	404,80	358,10	398,30	342,43	300,65	322,34		PRE FIS
ORDENAN	58,17	55,65	59,13	59,78	60,16	63,37	59,90	60,96	62,28	ORDENAN
Z AHALM	67,19	69,24	69,36	67,93	68,55	67,56	67,87	81,65	81,32	CAP FIS
T A MEN	47,53	51,12	57,83	62,10	59,27	61,92	65,22	61,83		DEP T C
APART S	16,77	11,39	6,33	4,26	4,49	2,50	2,75	2,40		ING EXT
KOB MAI	93,06	91,78	94,07	94,06	93,99	90,16	90,86	89,18	90,86	NIV COB
GODG	4,66	17,14	16,05	2,45	1,51	9,49	4,63	0,15		RTGG
LIKIDEZ	11,27	3,61	2,64	5,66	17,11	4,31	1,63	1,02		LIQUIDE

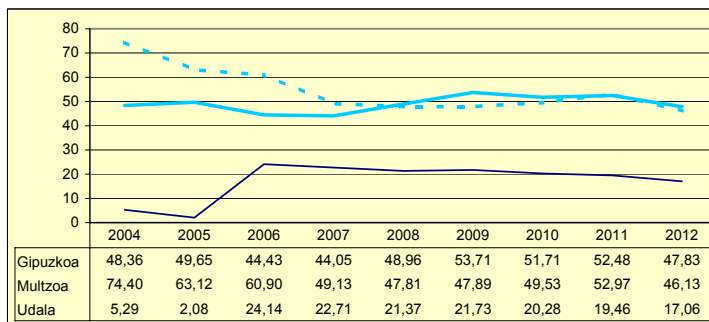
**AURREZKI GARBIA
AHORRO NETO**



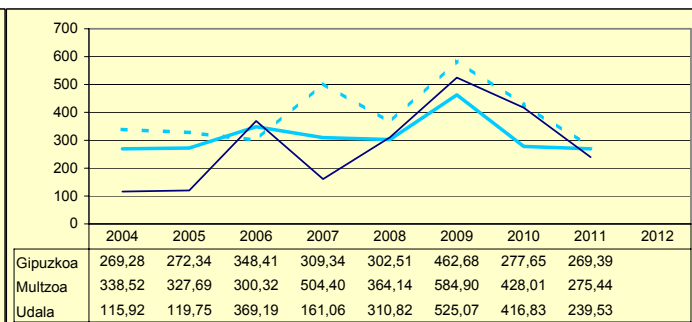
**LEGEZKO ZORPETZE-MAILA
NIVEL DE ENDEUDAMIENTO LEGAL**



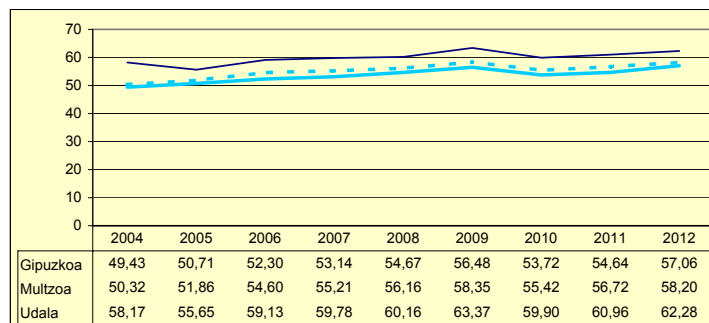
**ZOR BIZIA
DEUDA VIVA**



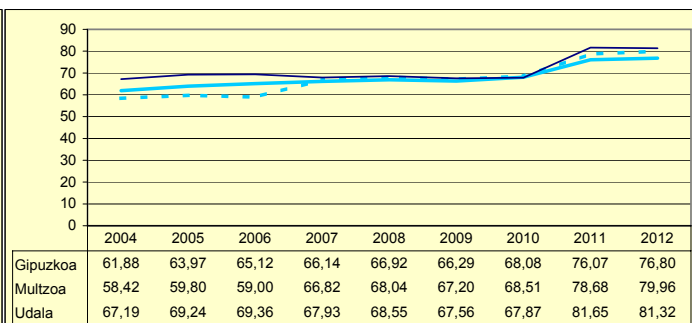
**INBERTSIO GARBIAK, GUZTIRA
INVERSIONES NETAS TOTALES**



**ORDENANTZAK
ORDENANZAS**



**ZERGA AHALMENA
CAPACIDAD FISCAL**



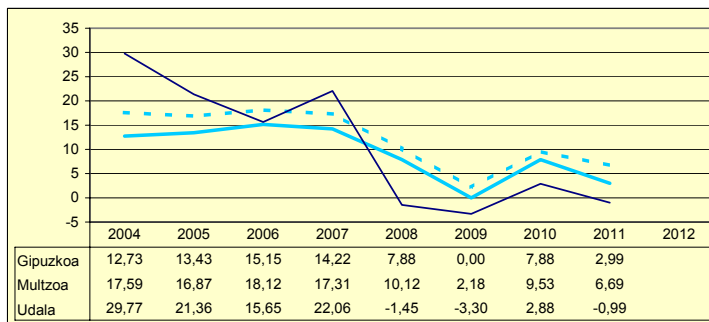
Udala Miltztoa Gipuzkoa

OIARTZUN

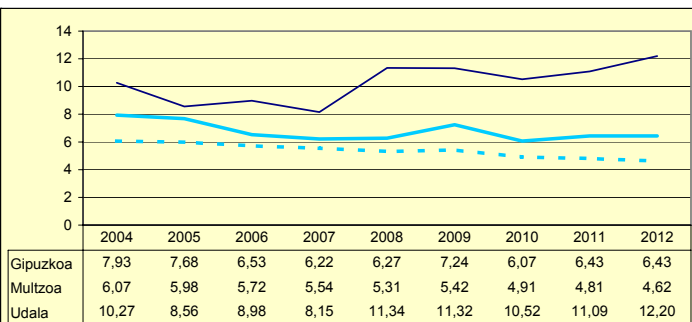
Biztanleak: 10.006 habitantes

	2004	2005	2006	2007	2008	2009	2010	2011	2012	
AU GORD	40,04	29,92	24,64	30,22	9,88	8,02	13,41	10,10		AHO BRU
LEG ZOR	10,27	8,56	8,98	8,15	11,34	11,32	10,52	11,09	12,20	NIV END
AU GARB	29,77	21,36	15,65	22,06	-1,45	-3,30	2,88	-0,99		AHO NET
ZOR MUG	74,34	71,38	63,52	73,01	0,00	0,00	21,49	0,00	52,29	MAR END
ZOR BIZ	63,42	59,73	51,07	47,61	63,20	66,93	61,53	61,83	53,65	DEU VIV
LANGILE	23,95	23,50	23,87	21,34	25,68	28,33	25,59	27,33		PERSONA
AZPIKON	6,44	7,25	9,52	9,64	13,48	15,43	17,77	19,99		SUBCONT
DIRULAG	10,35	14,22	14,59	16,35	18,29	19,67	17,07	16,35		SUBVENC
FUNTZIO	49,59	55,84	60,76	53,43	71,83	72,31	69,52	73,55		FUNCION
INB G L	455,86	350,98	515,34	566,78	308,39	329,36	55,51	180,53		INV N A
INB G G	1.989,58	405,84	534,89	802,74	404,51	604,75	321,15	344,99		INV N T
INB M L	16,19	13,43	27,84	27,51	15,76	16,77	3,21	10,10		N INV A
INB M G	70,69	15,53	28,90	38,96	20,67	30,80	18,59	19,30		N INV T
K T MEN	9,52	13,51	3,65	29,39	23,76	45,54	82,72	47,67		DEP T K
MAI MEN	6,21	0,00	0,00	19,86	42,17	27,97	25,04	27,71		DEP PRE
PRE FIS	599,69	619,66	689,91	735,11	689,21	683,62	691,04	717,72		PRE FIS
ORDENAN	56,71	58,17	60,46	62,00	63,15	65,47	61,61	62,69	64,02	ORDENAN
Z AHALM	99,12	101,84	101,04	104,62	106,55	113,81	108,10	113,70	117,41	CAP FIS
T A MEN	44,46	49,29	48,38	43,86	47,86	45,55	47,15	42,45		DEP T C
APART S	17,59	12,25	12,07	18,64	9,44	7,86	7,08	8,58		ING EXT
KOB MAI	90,63	90,95	90,26	91,78	91,09	82,37	89,39	86,71	88,59	NIV COB
GODG	60,20	39,11	16,16	13,87	0,65	-13,12	-8,75	-19,72		RTGG
LIKIDEZ	14,64	16,68	12,07	6,79	2,74	2,63	2,84	0,46		LIQUIDE

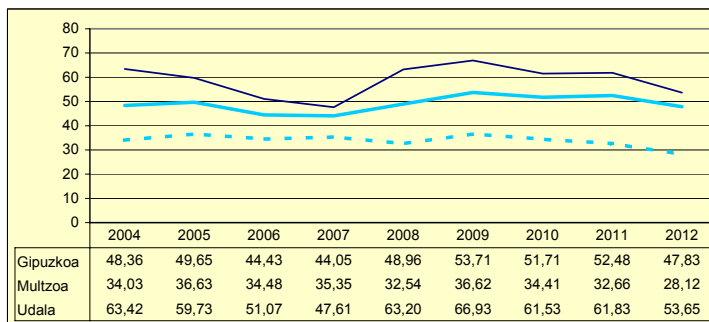
**AURREZKI GARBIA
AHORRO NETO**



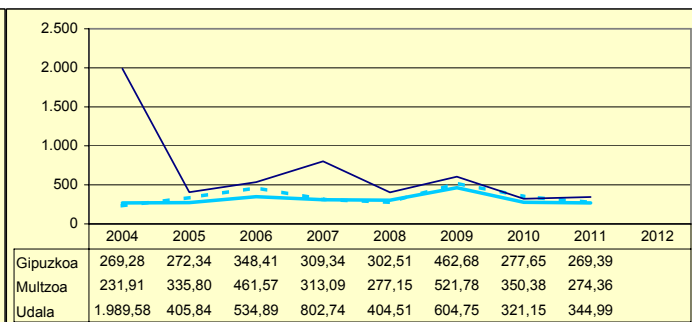
**LEGEZKO ZORPETZE-MAILA
NIVEL DE ENDEUDAMIENTO LEGAL**



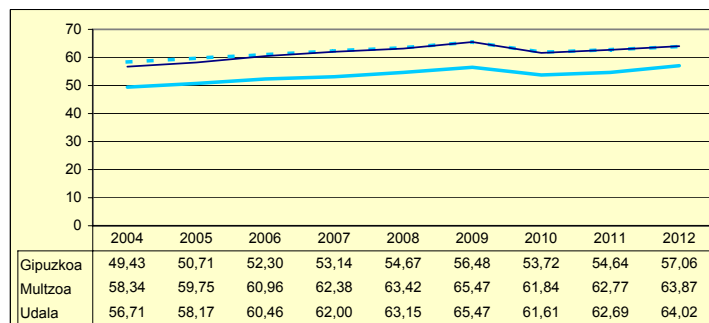
**ZOR BIZIA
DEUDA VIVA**



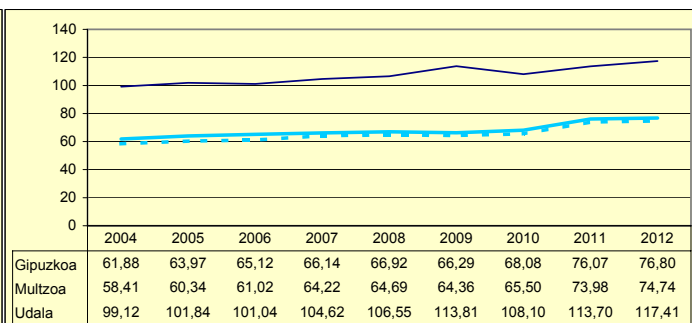
**INBERTSIO GARBIAK, GUZTIRA
INVERSIONES NETAS TOTALES**



**ORDENANTZAK
ORDENANZAS**



**ZERGA AHALMENA
CAPACIDAD FISCAL**



Udala Miltzoa Gipuzkoa

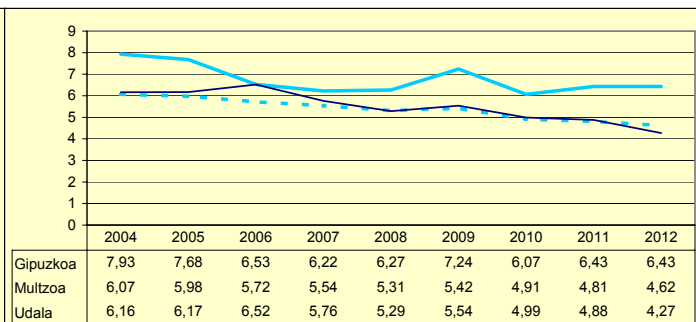
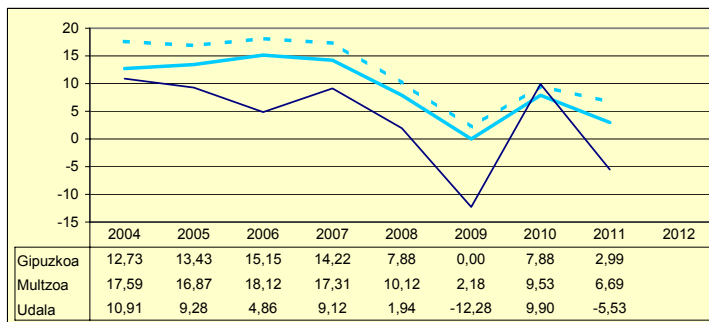
PASAI

Biztanleak: 15.945 habitantes

	2004	2005	2006	2007	2008	2009	2010	2011	2012	
AU GORD	17,07	15,46	11,38	14,87	7,23	-6,74	14,89	-0,65		AHO BRU
LEG ZOR	6,16	6,17	6,52	5,76	5,29	5,54	4,99	4,88	4,27	NIV END
AU GARB	10,91	9,28	4,86	9,12	1,94	-12,28	9,90	-5,53		AHO NET
ZOR MUG	63,90	60,05	42,68	61,29	26,88	0,00	66,49	0,00	51,51	MAR END
ZOR BIZ	23,25	31,90	40,10	33,74	31,22	29,94	26,69	27,35	23,79	DEU VIV
LANGILE	42,69	42,87	42,28	37,56	39,77	45,82	38,92	43,65		PERSONA
AZPIKON	15,18	15,61	19,86	24,58	27,33	32,45	28,05	32,04		SUBCONT
DIRULAG	8,75	8,53	8,34	7,66	8,42	10,44	4,85	8,43		SUBVENC
FUNTZIO	74,16	76,00	80,26	77,47	84,35	96,30	80,25	92,22		FUNCION
INB G L	155,30	177,89	109,95	116,19	64,98	70,20	28,41	30,26		INV N A
INB G G	271,07	324,12	296,86	279,39	356,00	406,78	250,36	125,17		INV N T
INB M L	13,38	13,77	7,79	8,31	4,09	4,16	1,98	2,17		N INV A
INB M G	23,35	25,09	21,04	19,99	22,43	24,10	17,46	8,97		N INV T
K T MEN	40,99	44,72	60,18	58,93	81,38	81,83	88,49	74,83		DEP T K
MAI MEN	0,00	39,43	31,26	7,70	13,50	35,52	0,00	0,00		DEP PRE
PRE FIS	348,48	366,77	382,22	431,04	429,47	410,12	513,71	436,77		PRE FIS
ORDENAN	63,26	63,61	64,87	66,28	66,28	67,17	63,61	64,66	65,61	ORDENAN
Z AHALM	47,74	48,30	49,20	49,97	50,36	50,12	50,09	57,64	58,06	CAP FIS
T A MEN	61,83	62,23	64,34	62,85	63,42	61,37	58,24	59,70		DEP T C
APART S	8,29	8,92	5,72	8,69	7,14	5,78	11,30	4,80		ING EXT
KOB MAI	87,05	86,45	95,45	95,93	94,55	93,80	93,65	94,58	86,64	NIV COB
GODG	2,32	3,56	7,54	12,18	10,67	2,66	12,59	1,08		RTGG
LIKIDEZ	12,83	4,74	6,88	7,01	8,98	8,95	7,86	10,66		LIQUIDE

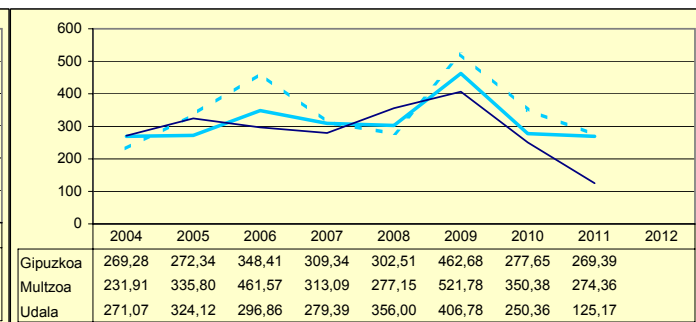
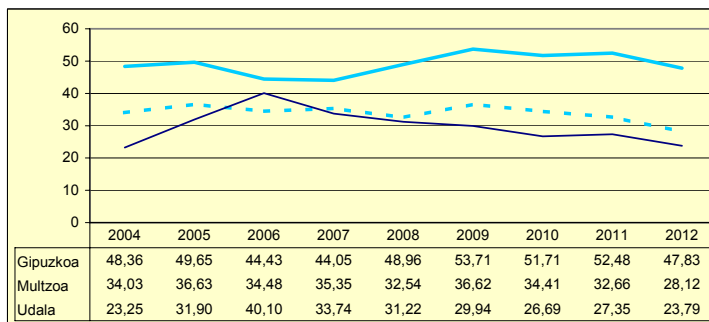
**AURREZKI GARBIA
AHORRO NETO**

**LEGEZKO ZORPETZE-MAILA
NIVEL DE ENDEUDAMIENTO LEGAL**



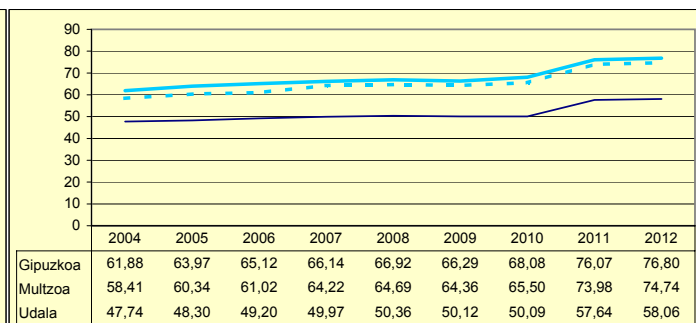
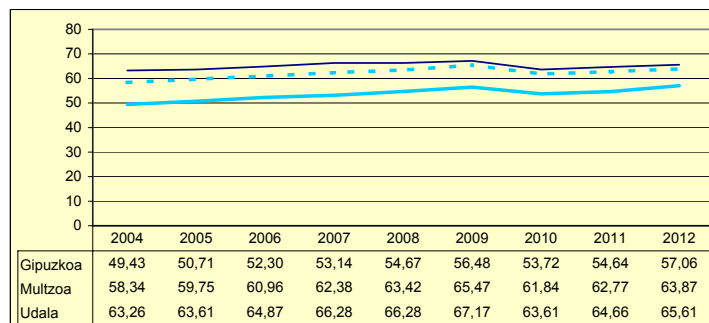
**ZOR BIZIA
DEUDA VIVA**

**INBERTSIO GARBIAK, GUZTIRA
INVERSIONES NETAS TOTALES**



**ORDENANTZAK
ORDENANZAS**

**ZERGA AHALMENA
CAPACIDAD FISCAL**



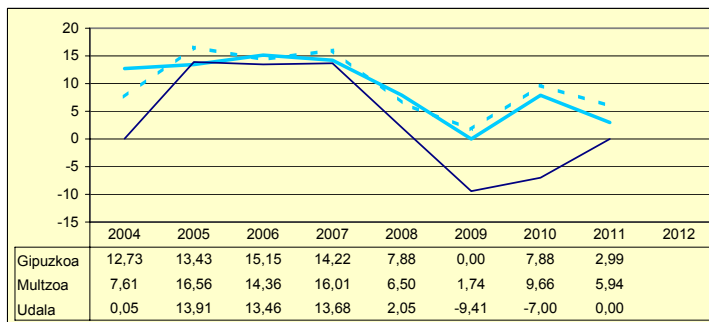
Udala Miltzoa Gipuzkoa

SORALUZE

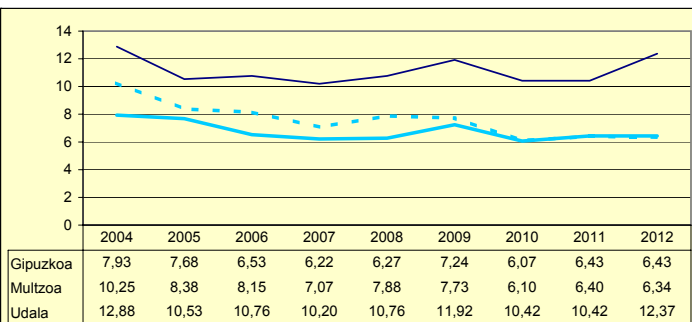
Biztanleak: 3.995 habitantes

	2004	2005	2006	2007	2008	2009	2010	2011	2012	
AU GORD	12,94	24,45	24,22	23,89	12,81	2,51	3,43	10,43		AHO BRU
LEG ZOR	12,88	10,53	10,76	10,20	10,76	11,92	10,42	10,42	12,37	NIV END
AU GARB	0,05	13,91	13,46	13,68	2,05	-9,41	-7,00	0,00		AHO NET
ZOR MUG	0,45	56,90	55,57	57,28	15,99	0,00	0,00	0,01	37,07	MAR END
ZOR BIZ	101,03	85,56	78,53	65,30	60,02	72,72	60,42	74,28	65,45	DEU VIV
LANGILE	33,03	28,59	32,41	31,40	31,04	36,95	37,22	35,34		PERSONA
AZPIKON	9,57	8,63	5,40	6,58	9,42	25,65	28,35	27,45		SUBCONT
DIRULAG	8,19	7,64	6,82	5,91	10,21	11,76	8,13	6,29		SUBVENC
FUNTZIO	78,85	67,90	68,94	70,20	76,98	85,73	88,45	83,28		FUNCION
INB G L	179,66	305,91	56,50	-29,73	144,21	-102,39	304,68	88,05		INV N A
INB G G	315,37	322,35	240,73	108,37	208,37	412,63	573,26	168,91		INV N T
INB M L	17,07	27,89	5,52	-3,07	12,41	-7,17	18,79	8,08		N INV A
INB M G	29,96	29,39	23,54	11,20	17,93	28,91	35,36	15,51		N INV T
K T MEN	43,03	5,09	76,52	127,44	30,79	124,81	46,85	47,87		DEP T K
MAI MEN	7,70	28,01	0,00	0,00	37,27	70,82	0,00	0,00		DEP PRE
PRE FIS	240,56	222,58	268,02	279,80	275,96	290,17	294,98	320,54		PRE FIS
ORDENAN	56,39	57,78	59,61	61,36	63,37	66,38	63,30	64,37	66,33	ORDENAN
Z AHALM	41,37	42,15	43,05	44,94	46,62	46,09	46,18	54,57	55,55	CAP FIS
T A MEN	66,33	70,58	68,33	68,87	68,94	66,17	68,31	62,64		DEP T C
APART S	4,79	5,25	8,83	6,46	2,58	6,12	1,34	1,99		ING EXT
KOB MAI	93,77	94,26	95,25	93,99	92,58	92,05	94,65	90,96	93,10	NIV COB
GODG	42,29	22,55	13,88	30,64	26,99	60,30	13,98	-0,97		RTGG
LIKIDEZ	4,31	6,24	10,91	12,77	21,19	11,50	2,91	3,01		LIQUIDE

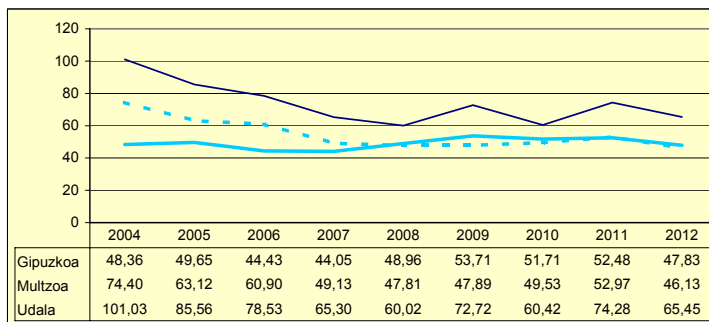
**AURREZKI GARBIA
AHORRO NETO**



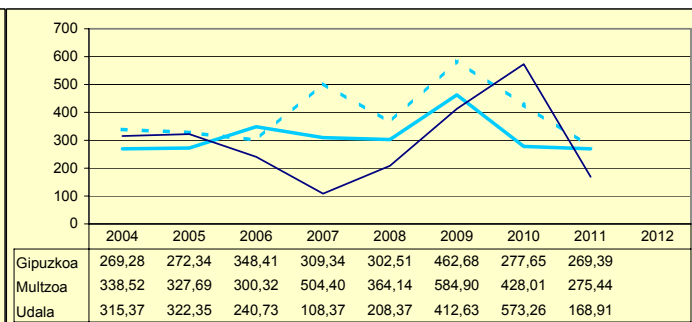
**LEGEZKO ZORPETZE-MAILA
NIVEL DE ENDEUDAMIENTO LEGAL**



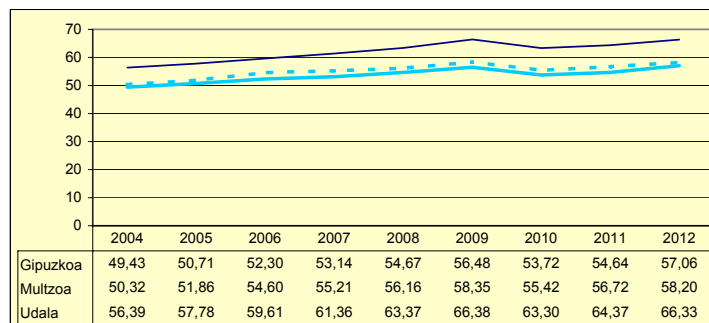
**ZOR BIZIA
DEUDA VIVA**



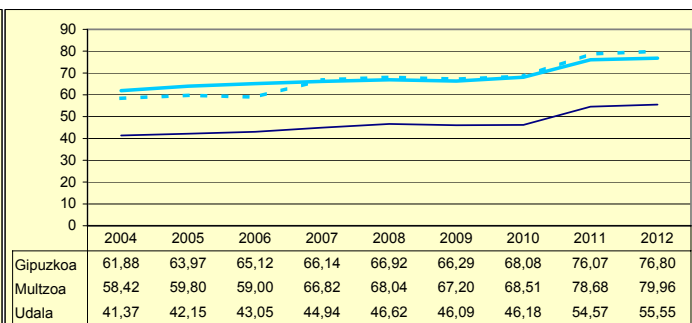
**INBERTSIO GARBIAK, GUZTIRA
INVERSIONES NETAS TOTALES**



**ORDENANTZAK
ORDENANZAS**



**ZERGA AHALMENA
CAPACIDAD FISCAL**



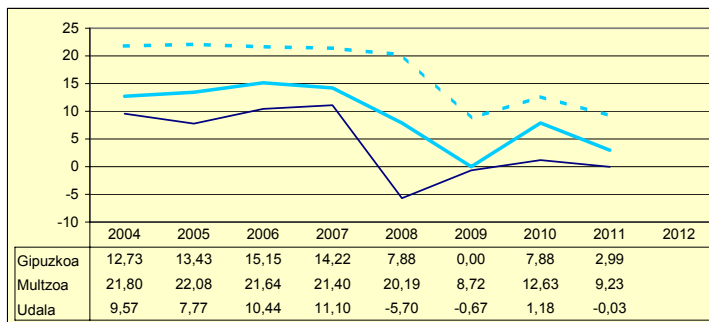
Udala Miltzoa Gipuzkoa

ERREZIL

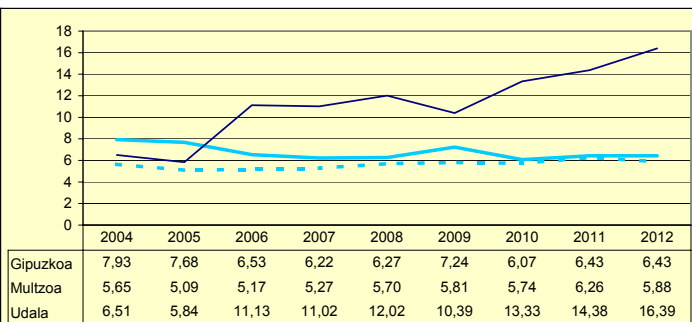
Biztanleak: 607 habitantes

	2004	2005	2006	2007	2008	2009	2010	2011	2012	
AU GORD	16,09	13,61	21,57	22,12	6,32	9,72	14,51	14,36		AHO BRU
LEG ZOR	6,51	5,84	11,13	11,02	12,02	10,39	13,33	14,38	16,39	NIV END
AU GARB	9,57	7,77	10,44	11,10	-5,70	-0,67	1,18	-0,03		AHO NET
ZOR MUG	59,51	57,09	48,39	50,19	0,00	0,00	8,12	0,00	48,45	MAR END
ZOR BIZ	56,94	48,55	104,31	93,01	98,04	90,63	128,95	128,32	120,57	DEU VIV
LANGILE	34,33	29,52	27,43	27,69	33,26	33,65	32,05	31,12		PERSONA
AZPIKON	11,64	25,77	22,74	22,62	25,23	24,94	23,26	22,98		SUBCONT
DIRULAG	3,83	3,97	2,40	1,48	3,26	1,11	1,36	1,29		SUBVENC
FUNTZIO	80,07	82,41	76,01	76,40	90,42	89,17	84,13	84,35		FUNCION
INB G L	293,89	402,42	316,61	154,00	256,50	143,70	530,19	123,94		INV N A
INB G G	538,05	481,55	1.027,10	411,13	402,32	567,09	831,10	184,63		INV N T
INB M L	22,65	29,70	16,33	11,12	17,26	8,64	27,47	9,83		N INV A
INB M G	41,47	35,54	52,98	29,70	27,07	34,08	43,06	14,64		N INV T
K T MEN	45,37	16,43	68,39	62,54	36,24	74,66	36,21	32,87		DEP T K
MAI MEN	61,23	75,26	33,46	0,00	20,75	27,54	66,22	21,41		DEP PRE
PRE FIS	206,60	253,27	325,81	286,91	260,31	293,11	299,28	321,46		PRE FIS
ORDENAN	47,90	48,19	48,65	49,13	49,36	49,88	48,23	48,39	48,62	ORDENAN
Z AHALM	77,52	81,11	80,34	78,33	80,47	78,80	82,01	86,16	86,20	CAP FIS
T A MEN	68,76	70,16	67,11	71,19	70,92	67,59	68,87	67,30		DEP T C
APART S	3,97	6,74	8,94	6,29	3,89	7,13	4,52	3,48		ING EXT
KOB MAI	93,55	90,86	94,14	91,30	92,34	93,87	94,13	92,55	93,97	NIV COB
GODG	-4,33	-3,88	19,60	19,00	2,81	-0,44	0,98	-9,03		RTGG
LIKIDEZ	0,00	0,00	0,00	0,00	0,00	0,00	0,00	0,00		LIQUIDE

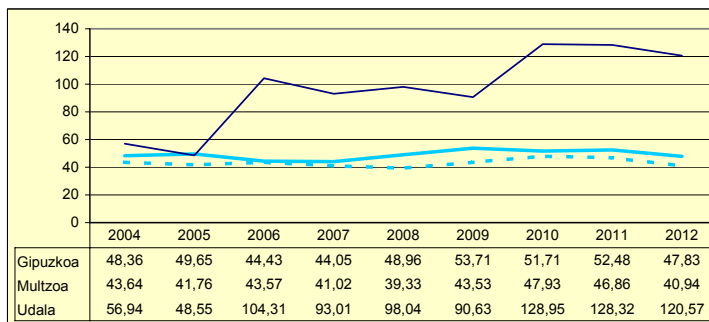
**AURREZKI GARBIA
AHORRO NETO**



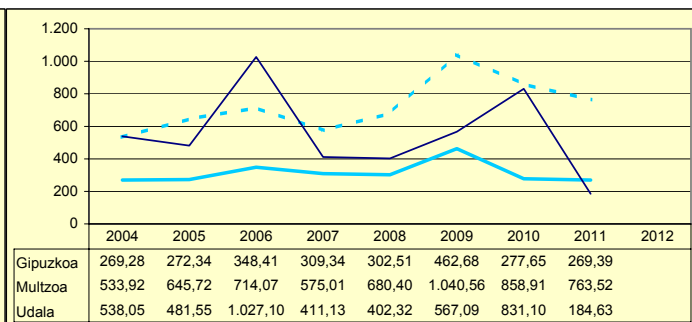
**LEGEZKO ZORPETZE-MAILA
NIVEL DE ENDEUDAMIENTO LEGAL**



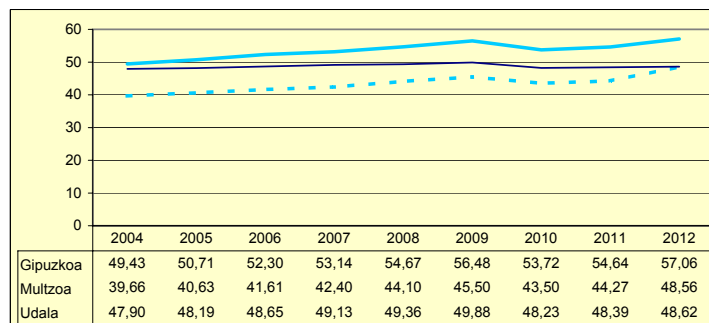
**ZOR BIZIA
DEUDA VIVA**



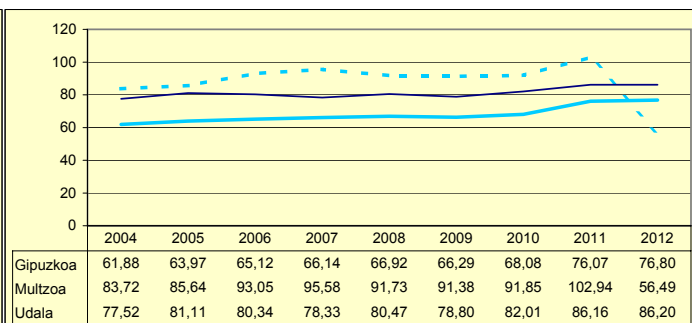
**INBERTSIO GARBIAK, GUZTIRA
INVERSIONES NETAS TOTALES**



**ORDENANTZAK
ORDENANZAS**



**ZERGA AHALMENA
CAPACIDAD FISCAL**



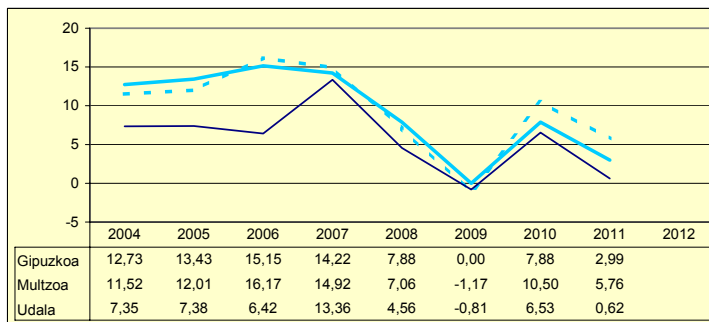
Udala Miltzoa Gipuzkoa

ERRETERIA

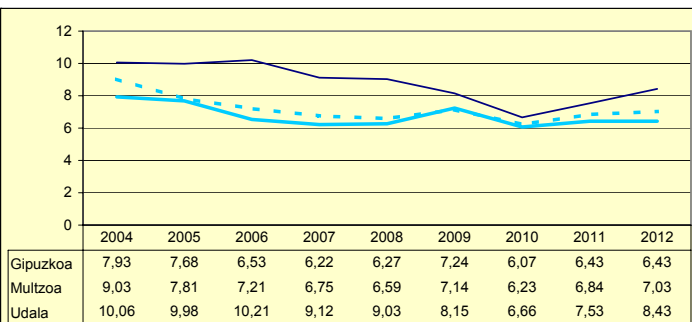
Biztanleak: 39.217 habitantes

	2004	2005	2006	2007	2008	2009	2010	2011	2012	
AU GORD	17,42	17,36	16,64	22,48	13,59	7,34	13,20	8,15		AHO BRU
LEG ZOR	10,06	9,98	10,21	9,12	9,03	8,15	6,66	7,53	8,43	NIV END
AU GARB	7,35	7,38	6,42	13,36	4,56	-0,81	6,53	0,62		AHO NET
ZOR MUG	42,22	42,53	38,62	59,43	33,55	0,00	49,51	7,58	44,61	MAR END
ZOR BIZ	70,41	64,75	63,23	59,87	56,14	52,04	40,94	42,66	41,99	DEU VIV
LANGILE	39,94	39,48	38,42	35,80	38,40	41,32	36,65	39,76		PERSONA
AZPIKON	19,68	20,15	21,06	20,89	23,70	25,85	25,00	28,44		SUBCONT
DIRULAG	4,35	4,88	5,23	4,52	5,62	5,95	4,43	4,46		SUBVENC
FUNTZIO	78,21	77,74	78,12	73,00	80,79	86,71	82,37	87,39		FUNCION
INB G L	144,08	191,27	219,58	226,01	97,89	50,70	91,50	17,83		INV N A
INB G G	221,29	292,52	267,33	271,72	187,41	269,42	211,10	93,95		INV N T
INB M L	12,34	14,51	15,53	16,24	7,17	3,51	6,50	1,41		N INV A
INB M G	18,95	22,20	18,91	19,53	13,73	18,67	15,00	7,41		N INV T
K T MEN	25,50	34,61	17,86	16,82	47,77	81,18	56,66	81,02		DEP T K
MAI MEN	72,17	19,51	28,31	22,70	0,01	55,87	20,75	0,00		DEP PRE
PRE FIS	392,51	394,55	413,89	446,32	450,56	461,39	464,91	475,30		PRE FIS
ORDENAN	66,67	68,16	69,69	71,36	72,56	74,27	70,45	70,83	71,86	ORDENAN
Z AHALM	43,29	45,47	46,08	46,21	48,14	47,31	48,74	56,48	57,28	CAP FIS
T A MEN	58,52	59,68	60,58	60,26	58,98	56,19	60,75	55,56		DEP T C
APART S	9,76	8,95	8,00	7,00	6,30	4,77	3,72	3,67		ING EXT
KOB MAI	94,11	92,65	95,15	93,54	90,95	92,87	93,07	93,40	87,99	NIV COB
GODG	7,69	8,39	2,38	2,71	-1,14	7,51	10,12	2,66		RTGG
LIKIDEZ	4,15	4,24	2,43	3,65	7,18	10,59	6,47	6,79		LIQUIDE

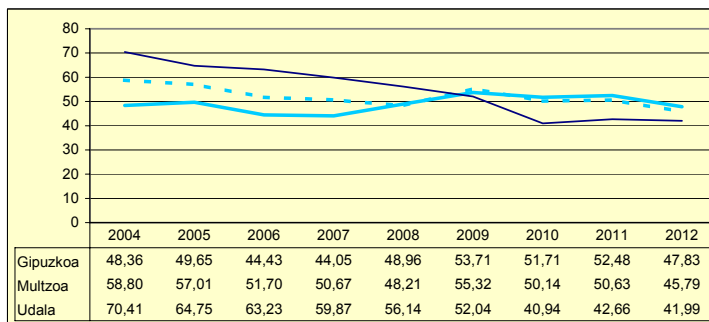
**AURREZKI GARBIA
AHORRO NETO**



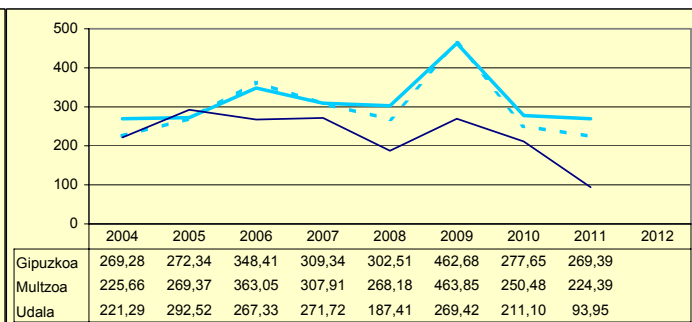
**LEGEZKO ZORPETZE-MAILA
NIVEL DE ENDEUDAMIENTO LEGAL**



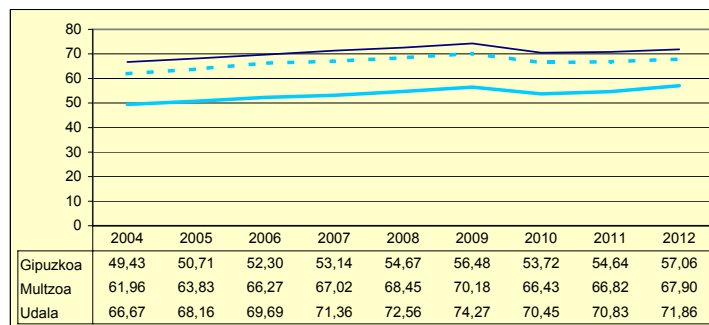
**ZOR BIZIA
DEUDA VIVA**



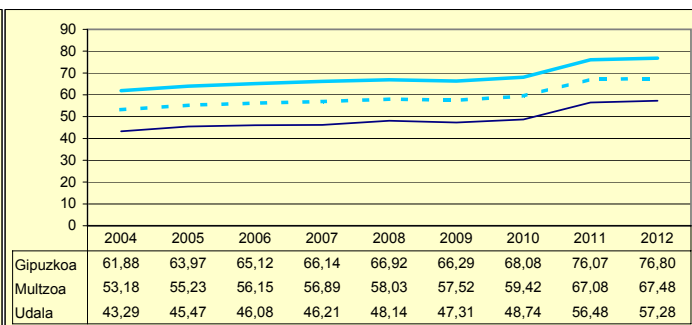
**INBERTSIO GARBIAK, GUZTIRA
INVERSIONES NETAS TOTALES**



**ORDENANTZAK
ORDENANZAS**



**ZERGA AHALMENA
CAPACIDAD FISCAL**



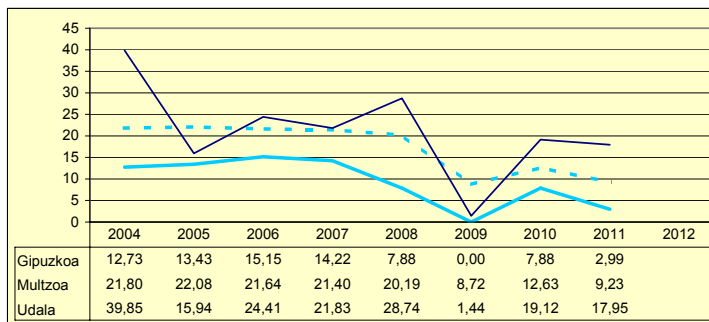
Udala Miltzoa Gipuzkoa

LEINTZ-GATZAGA

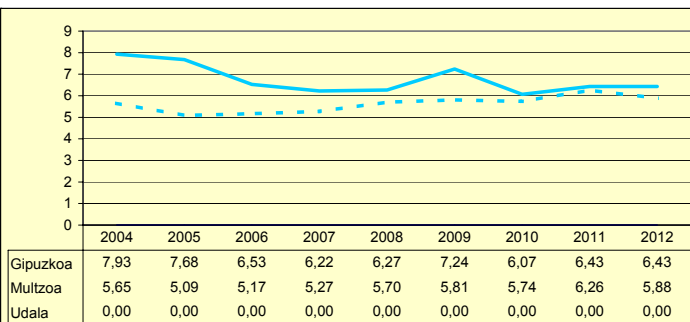
Biztanleak: 272 habitantes

	2004	2005	2006	2007	2008	2009	2010	2011	2012	
AU GORD	39,85	15,94	24,41	21,83	28,74	1,44	19,12	17,95		AHO BRU
LEG ZOR	0,00	0,00	0,00	0,00	0,00	0,00	0,00	0,00	0,00	NIV END
AU GARB	39,85	15,94	24,41	21,83	28,74	1,44	19,12	17,95		AHO NET
ZOR MUG	100,00	100,00	100,00	100,00	100,00	100,00	100,00	100,00	100,00	MAR END
ZOR BIZ	0,00	0,00	0,00	0,00	0,00	0,00	0,00	0,00	0,00	DEU VIV
LANGILE	19,08	27,53	20,55	23,73	21,00	23,06	26,57	25,56		PERSONA
AZPIKON	13,88	19,99	16,96	21,16	20,41	20,54	17,15	19,03		SUBCONT
DIRULAG	3,57	6,24	15,53	2,29	3,28	1,21	2,03	2,40		SUBVENC
FUNTZIO	56,57	77,80	60,05	75,88	67,97	97,34	78,85	79,65		FUNCION
INB G L	202,89	191,85	371,07	431,63	1.290,95	229,48	432,15	-5,16		INV N A
INB G G	364,59	827,01	452,47	798,59	2.090,78	431,12	1.116,14	2.222,28		INV N T
INB M L	13,63	8,36	17,22	19,98	37,74	10,50	17,61	-0,15		N INV A
INB M G	24,50	36,07	21,00	36,96	61,12	19,72	45,47	62,91		N INV T
K T MEN	44,02	76,80	17,98	45,95	38,25	46,77	61,28	100,23		DEP T K
MAI MEN	0,00	0,00	0,00	0,00	5,08	44,24	0,00	0,00		DEP PRE
PRE FIS	258,73	236,20	578,39	336,42	297,39	267,63	321,30	302,01		PRE FIS
ORDENAN	52,66	53,70	56,14	55,56	55,95	56,87	53,46	54,22	55,32	ORDENAN
Z AHALM	53,11	55,38	55,48	60,86	58,71	58,10	59,82	66,63	74,88	CAP FIS
T A MEN	43,12	58,94	46,03	59,32	46,49	67,88	61,02	57,93		DEP T C
APART S	7,86	7,93	26,15	9,36	6,75	1,70	3,82	9,68		ING EXT
KOB MAI	91,45	91,81	89,05	92,33	93,17	86,67	93,65	85,04	85,16	NIV COB
GODG	47,52	81,00	71,03	76,12	32,06	28,47	16,06	32,75		RTGG
LIKIDEZ	1,99	3,91	2,37	15,26	21,82	2,04	0,64	1,93		LIQUIDE

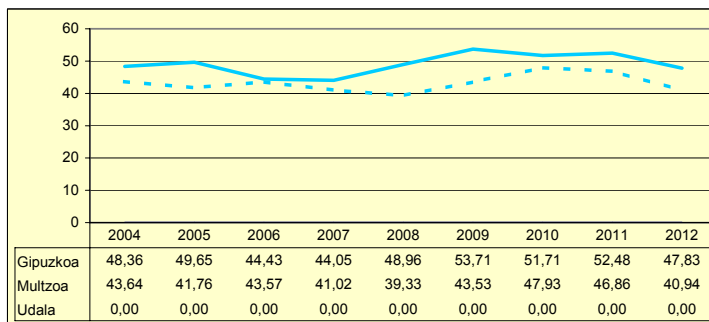
AURREZKI GARBIA AHORRO NETO



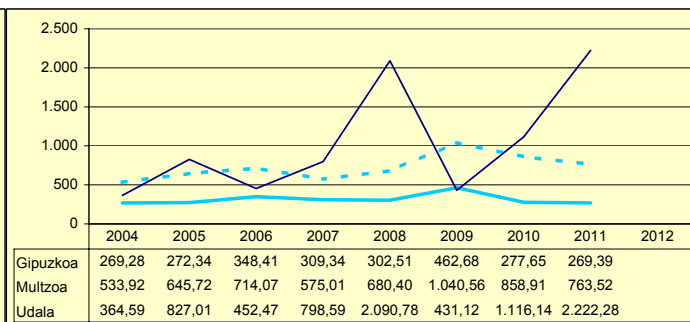
LEGEZKO ZORPETZE-MAILA NIVEL DE ENDEUDAMIENTO LEGAL



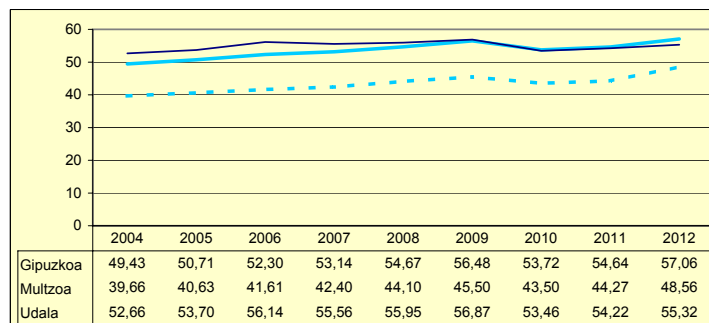
ZOR BIZIA DEUDA VIVA



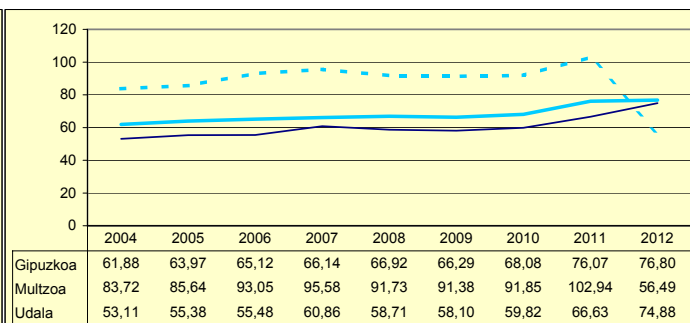
INBERTSIO GARBIAK, GUZTIRA INVERSIONES NETAS TOTALES



ORDENANTZAK ORDENANZAS



ZERGA AHALMENA CAPACIDAD FISCAL



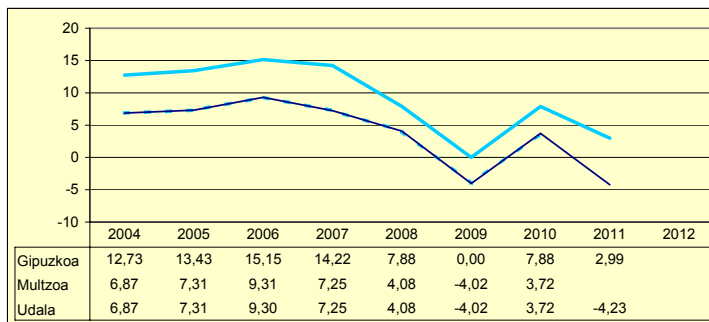
Udala Miltzoa Gipuzkoa

DONOSTIA

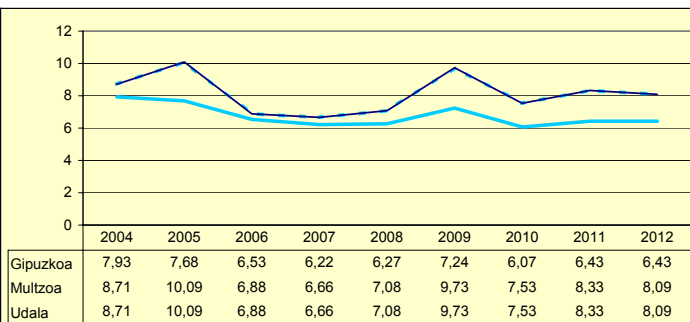
Biztanleak: 186.185 habitantes

	2004	2005	2006	2007	2008	2009	2010	2011	2012	
AU GORD	15,59	17,40	16,19	13,90	11,15	5,71	11,25	4,10		AHO BRU
LEG ZOR	8,71	10,09	6,88	6,66	7,08	9,73	7,53	8,33	8,09	NIV END
AU GARB	6,87	7,31	9,30	7,25	4,08	-4,02	3,72	-4,23		AHO NET
ZOR MUG	44,12	42,00	57,48	52,13	36,55	0,00	33,04	0,00	31,96	MAR END
ZOR BIZ	53,26	59,31	48,76	50,70	76,76	77,63	76,27	80,24	74,53	DEU VIV
LANGILE	33,46	32,83	31,51	29,96	29,81	32,73	31,21	32,79		PERSONA
AZPIKON	19,10	20,67	24,01	25,58	21,99	26,05	21,48	25,36		SUBCONT
DIRULAG	8,24	7,14	7,23	7,19	7,09	6,43	4,95	5,67		SUBVENC
FUNTZIO	76,15	75,45	76,57	78,91	81,75	87,86	83,81	90,22		FUNCION
INB G L	100,41	156,30	143,15	139,22	236,88	172,77	-71,39	201,19		INV N A
INB G G	172,92	198,79	185,28	189,69	281,10	359,85	110,70	244,94		INV N T
INB M L	7,54	11,95	9,72	8,50	13,13	8,35	-3,87	11,54		N INV A
INB M G	13,00	15,20	12,59	11,58	15,59	17,40	6,00	14,05		N INV T
K T MEN	40,53	20,16	21,39	25,26	14,79	51,25	162,06	16,73		DEP T K
MAI MEN	13,61	31,61	0,12	0,00	88,07	58,41	47,35	18,36		DEP PRE
PRE FIS	508,50	483,56	532,24	575,17	605,75	618,97	637,45	663,46		PRE FIS
ORDENAN	60,05	61,51	57,54	47,81	64,45	69,54	65,94	66,61	68,34	ORDENAN
Z AHALM	70,52	73,08	75,54	76,58	77,62	76,46	79,13	85,29	86,18	CAP FIS
T A MEN	48,59	53,05	54,61	50,00	50,44	45,69	51,05	45,09		DEP T C
APART S	6,72	7,28	7,31	8,35	10,07	11,81	8,00	9,74		ING EXT
KOB MAI	96,54	96,81	96,60	96,17	96,59	95,12	95,95	94,97	94,65	NIV COB
GODG	3,29	3,48	2,59	1,64	3,39	4,68	18,12	6,42		RTGG
LIKIDEZ	0,95	1,13	2,78	1,62	4,07	0,76	4,38	6,63		LIQUIDE

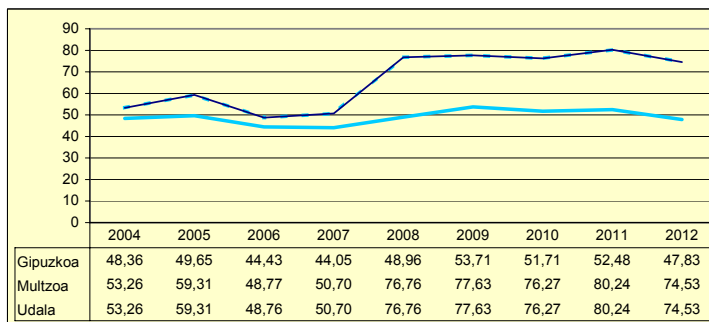
**AURREZKI GARBIA
AHORRO NETO**



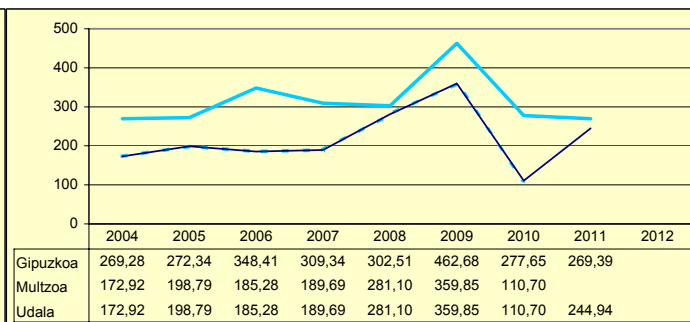
**LEGEZKO ZORPETZE-MAILA
NIVEL DE ENDEUDAMIENTO LEGAL**



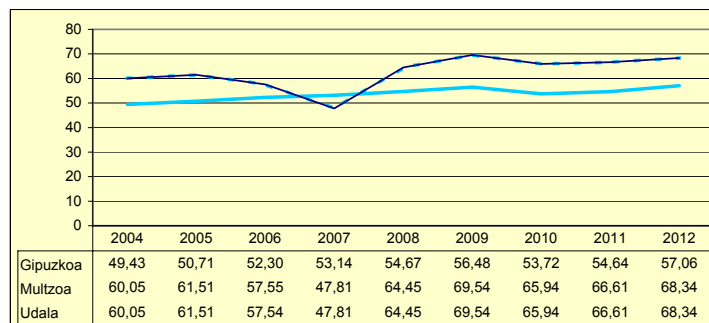
**ZOR BIZIA
DEUDA VIVA**



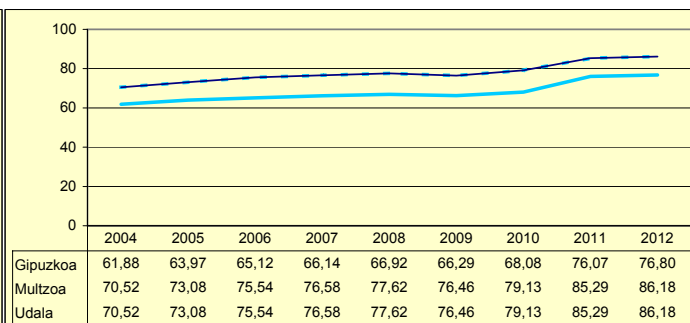
**INBERTSIO GARBIAK, GUZTIRA
INVERSIONES NETAS TOTALES**



**ORDENANTZAK
ORDENANZAS**



**ZERGA AHALMENA
CAPACIDAD FISCAL**



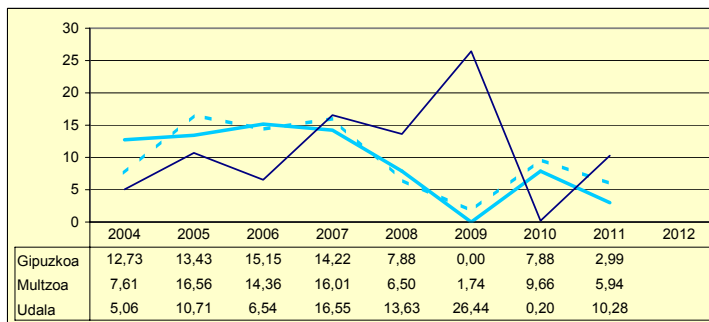
Udala Murtzua Gipuzkoa

SEGURA

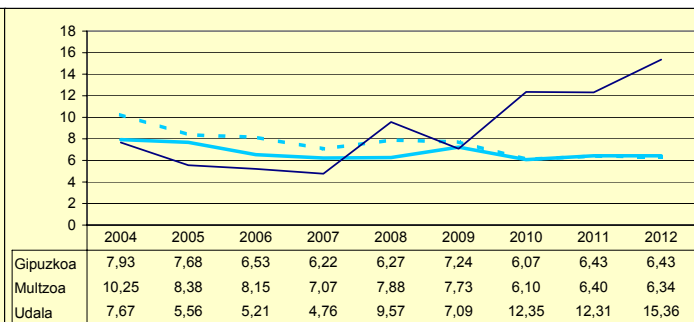
Biztanleak: 1.488 habitantes

	2004	2005	2006	2007	2008	2009	2010	2011	2012	
AU GORD	12,74	16,28	11,75	21,31	23,20	33,53	12,55	22,59		AHO BRU
LEG ZOR	7,67	5,56	5,21	4,76	9,57	7,09	12,35	12,31	15,36	NIV END
AU GARB	5,06	10,71	6,54	16,55	13,63	26,44	0,20	10,28		AHO NET
ZOR MUG	39,79	65,81	55,65	77,64	58,76	78,85	1,58	45,52	0,00	MAR END
ZOR BIZ	47,89	37,11	30,15	22,71	53,27	39,06	98,94	91,69	103,50	DEU VIV
LANGILE	24,73	20,21	19,66	18,80	19,07	18,29	23,67	23,92		PERSONA
AZPIKON	24,25	26,10	24,40	22,54	23,71	18,40	23,38	19,98		SUBCONT
DIRULAG	4,53	5,16	3,83	3,95	4,36	4,46	5,71	5,12		SUBVENC
FUNTZIO	82,72	78,54	84,40	74,74	72,44	62,01	81,74	72,29		FUNCION
INB G L	206,01	107,99	42,80	158,54	489,02	448,84	513,29	81,75		INV N A
INB G G	341,79	325,38	392,59	1.385,56	764,18	1.138,40	726,90	840,84		INV N T
INB M L	18,85	5,48	2,31	6,25	29,98	21,80	32,02	4,90		N INV A
INB M G	31,28	16,53	21,19	54,60	46,86	55,30	45,34	50,39		N INV T
K T MEN	14,83	66,81	88,63	88,56	35,93	60,57	28,82	90,28		DEP T K
MAI MEN	43,95	0,00	0,00	0,00	47,52	0,00	66,19	0,00		DEP PRE
PRE FIS	308,39	338,31	377,03	374,83	340,21	306,57	319,22	258,94		PRE FIS
ORDENAN	51,11	52,21	54,92	56,46	57,39	59,00	55,55	55,84	54,78	ORDENAN
Z AHALM	54,15	56,50	58,05	54,56	56,42	56,31	55,24	64,99	67,28	CAP FIS
T A MEN	60,10	61,33	59,65	61,40	65,28	52,57	63,73	69,42		DEP T C
APART S	11,38	11,44	12,74	13,27	4,35	1,31	2,05	2,27		ING EXT
KOB MAI	91,45	94,71	93,56	94,56	92,54	94,20	93,43	94,26	91,86	NIV COB
GODG	1,28	0,15	3,08	3,58	8,04	0,05	1,41	0,53		RTGG
LIKIDEZ	1,76	16,08	1,19	1,79	2,21	0,80	-0,73	2,56		LIQUIDE

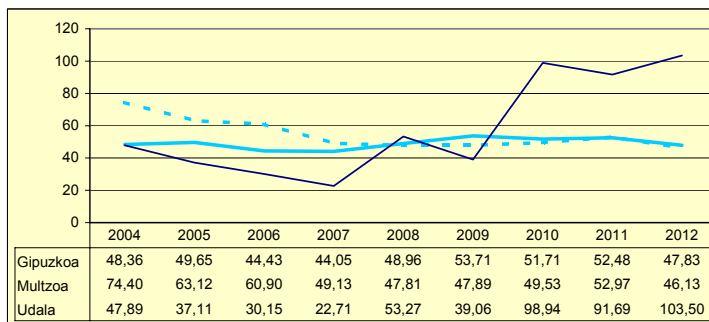
**AURREZKI GARBIA
AHORRO NETO**



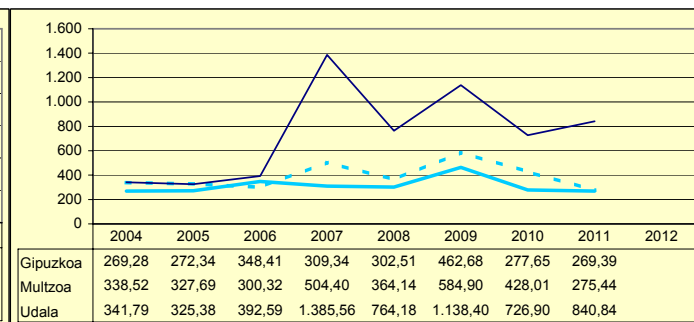
**LEGEZKO ZORPETZE-MAILA
NIVEL DE ENDEUDAMIENTO LEGAL**



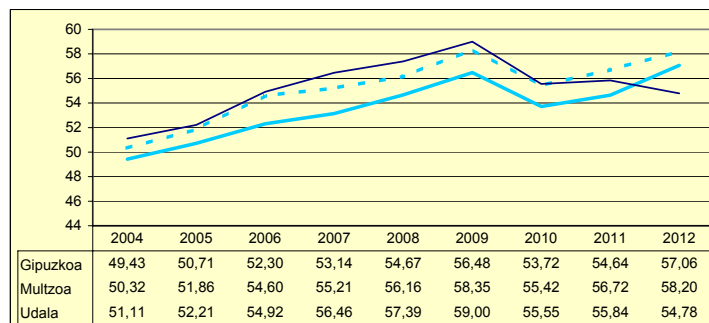
**ZOR BIZIA
DEUDA VIVA**



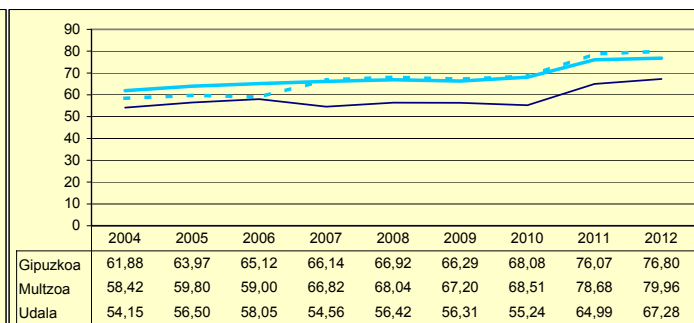
**INBERTSIO GARBIAK, GUZTIRA
INVERSIONES NETAS TOTALES**



**ORDENANTZAK
ORDENANZAS**



**ZERGA AHALMENA
CAPACIDAD FISCAL**

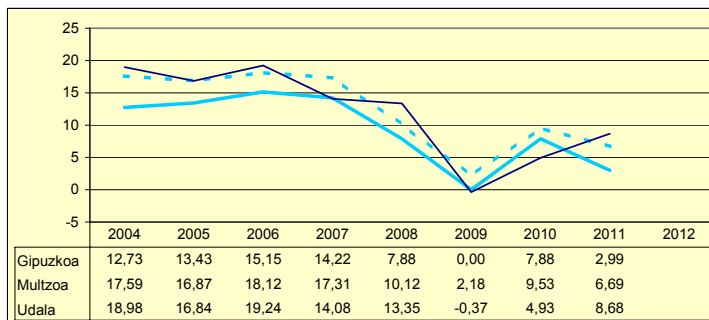


TOLOSA

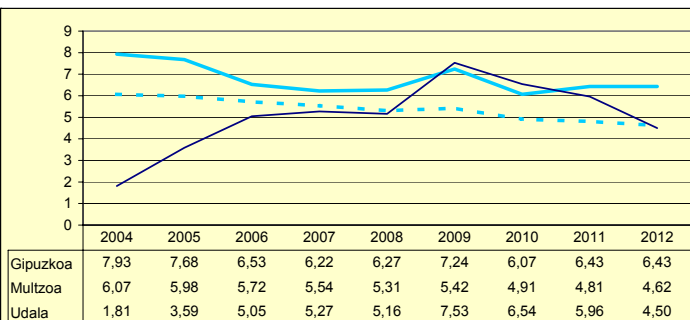
Biztanleak: 18.232 habitantes

	2004	2005	2006	2007	2008	2009	2010	2011	2012	
AU GORD	20,80	20,43	24,53	19,35	18,51	7,16	11,47	14,64		AHO BRU
LEG ZOR	1,81	3,59	5,05	5,27	5,16	7,53	6,54	5,96	4,50	NIV END
AU GARB	18,98	16,84	19,24	14,08	13,35	-0,37	4,93	8,68		AHO NET
ZOR MUG	91,26	82,41	79,20	72,77	72,12	0,00	42,99	59,30	69,88	MAR END
ZOR BIZ	15,01	42,87	60,69	63,45	54,53	69,97	61,35	53,44	44,85	DEU VIV
LANGILE	29,55	28,29	26,46	30,33	30,98	35,94	33,55	32,86		PERSONA
AZPIKON	26,39	28,69	25,23	25,09	24,38	29,03	32,58	30,91		SUBCONT
DIRULAG	6,71	6,02	6,39	5,45	5,10	5,42	5,20	4,80		SUBVENC
FUNTZIO	72,48	73,53	69,07	75,20	76,40	87,42	83,33	80,57		FUNCION
INB G L	216,92	811,84	676,29	331,47	-65,53	71,35	210,48	353,54		INV N A
INB G G	323,37	891,10	863,28	515,47	34,60	549,41	377,84	428,95		INV N T
INB M L	15,60	40,22	32,33	18,24	-3,95	3,53	11,61	19,44		N INV A
INB M G	23,26	44,15	41,27	28,36	2,09	27,14	20,84	23,58		N INV T
K T MEN	26,36	8,89	21,66	35,70	289,39	87,01	44,29	17,58		DEP T K
MAI MEN	0,01	10,52	46,30	44,37	0,00	19,17	0,00	0,00		DEP PRE
PRE FIS	522,50	547,83	569,01	542,66	649,15	521,85	534,17	589,49		PRE FIS
ORDENAN	66,81	68,17	69,61	71,46	72,74	74,92	70,49	71,22	72,18	ORDENAN
Z AHALM	53,75	55,53	56,09	56,52	57,14	55,63	56,15	64,54	64,12	CAP FIS
T A MEN	51,93	53,45	51,19	56,80	51,06	53,05	55,70	50,11		DEP T C
APART S	4,98	5,85	12,77	7,27	12,95	9,04	7,02	8,03		ING EXT
KOB MAI	95,43	95,98	96,50	95,19	95,68	94,80	95,77	94,57	91,87	NIV COB
GODG	42,74	0,46	8,14	19,54	36,70	37,73	28,63	18,97		RTGG
LIKIDEZ	31,22	16,32	4,85	8,45	29,84	53,07	50,59	32,20		LIQUIDE

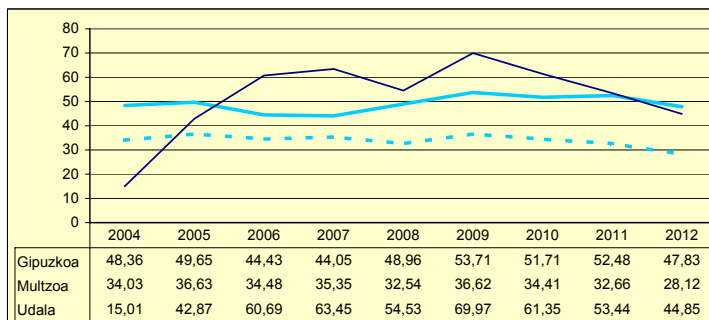
**AURREZKI GARBIA
AHORRO NETO**



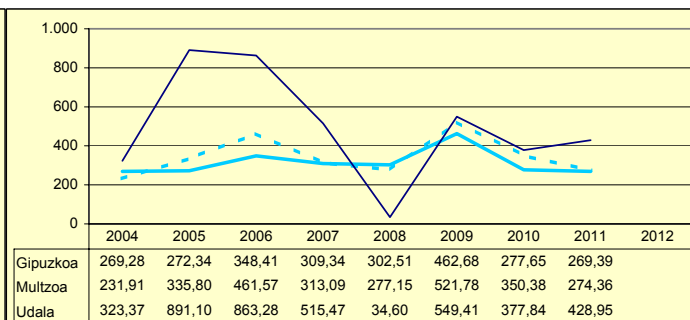
**LEGEZKO ZORPETZE-MAILA
NIVEL DE ENDEUDAMIENTO LEGAL**



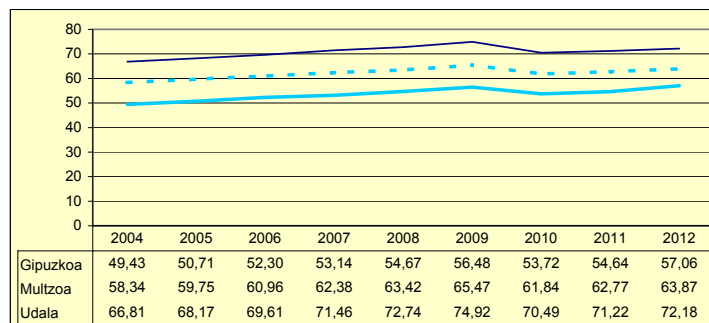
**ZOR BIZIA
DEUDA VIVA**



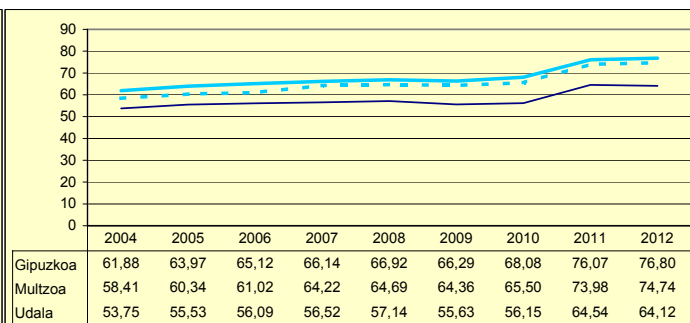
**INBERTSIO GARBIAK, GUZTIRA
INVERSIONES NETAS TOTALES**



**ORDENANTZAK
ORDENANZAS**



**ZERGA AHALMENA
CAPACIDAD FISCAL**

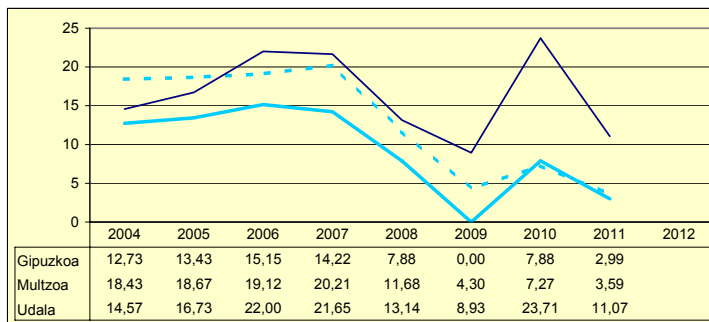


URNIETA

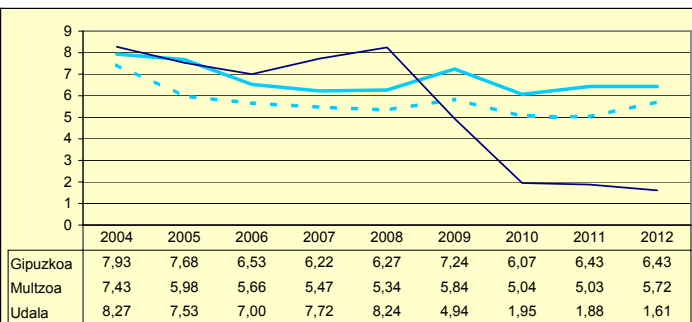
Biztanleak: 6.167 habitantes

	2004	2005	2006	2007	2008	2009	2010	2011	2012	
AU GORD	22,84	24,27	29,01	29,37	21,38	13,87	25,65	12,95		AHO BRU
LEG ZOR	8,27	7,53	7,00	7,72	8,24	4,94	1,95	1,88	1,61	NIV END
AU GARB	14,57	16,73	22,00	21,65	13,14	8,93	23,71	11,07		AHO NET
ZOR MUG	63,78	68,94	75,84	73,70	61,45	64,39	92,41	85,46	92,45	MAR END
ZOR BIZ	57,34	47,75	38,63	43,31	26,99	23,81	17,01	18,31	14,54	DEU VIV
LANGILE	19,75	20,22	18,36	18,27	18,76	21,56	18,21	21,09		PERSONA
AZPIKON	13,16	13,43	12,86	12,67	15,97	18,70	17,28	19,80		SUBCONT
DIRULAG	4,58	4,45	4,37	4,42	5,02	5,54	3,98	4,95		SUBVENC
FUNTZIO	72,56	71,27	66,60	66,21	73,60	80,59	70,37	82,10		FUNCION
INB G L	92,04	-142,26	85,95	326,03	389,66	13,96	92,95	209,87		INV N A
INB G G	95,09	169,57	97,77	343,14	409,71	253,58	226,51	217,28		INV N T
INB M L	8,29	-13,17	8,14	23,70	26,21	1,04	6,75	16,07		N INV A
INB M G	8,56	15,70	9,26	24,95	27,56	18,91	16,44	16,64		N INV T
K T MEN	3,19	183,89	12,09	2,16	4,89	94,50	58,96	3,41		DEP T K
MAI MEN	0,00	0,00	0,00	57,19	0,00	0,00	0,00	0,00		DEP PRE
PRE FIS	498,86	559,25	568,06	605,86	615,71	594,70	616,93	623,12		PRE FIS
ORDENAN	54,22	54,35	54,68	55,14	55,14	58,00	54,52	55,49	57,49	ORDENAN
Z AHALM	72,44	75,28	73,93	73,90	75,21	73,40	74,96	88,99	89,23	CAP FIS
T A MEN	49,77	48,71	51,14	53,96	48,77	47,37	40,82	45,10		DEP T C
APART S	6,60	7,09	4,28	4,18	5,01	4,00	19,50	5,17		ING EXT
KOB MAI	96,99	97,48	93,32	95,58	97,72	95,81	96,75	94,37	92,36	NIV COB
GODG	12,61	42,91	54,33	48,03	50,13	60,22	48,27	51,62		RTGG
LIKIDEZ	10,32	8,74	25,62	21,82	31,78	94,89	62,05	91,64		LIQUIDE

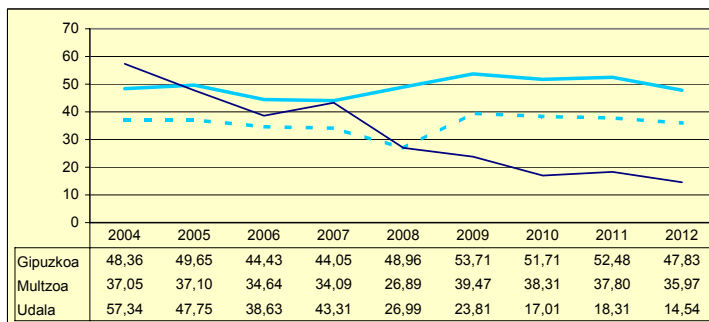
**AURREZKI GARBIA
AHORRO NETO**



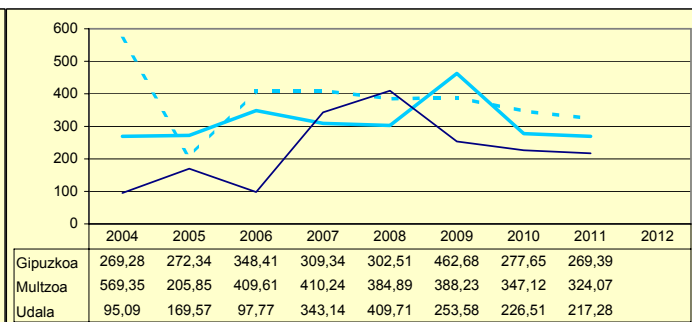
**LEGEZKO ZORPETZE-MAILA
NIVEL DE ENDEUDAMIENTO LEGAL**



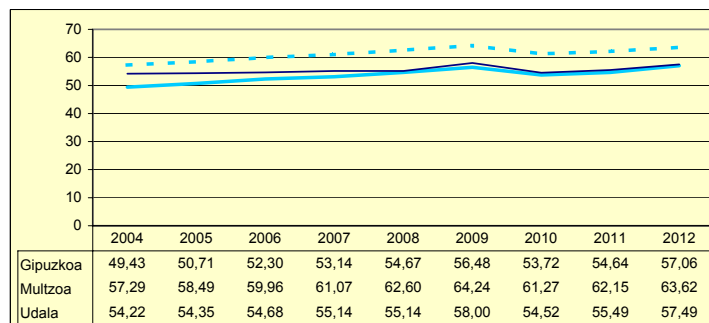
**ZOR BIZIA
DEUDA VIVA**



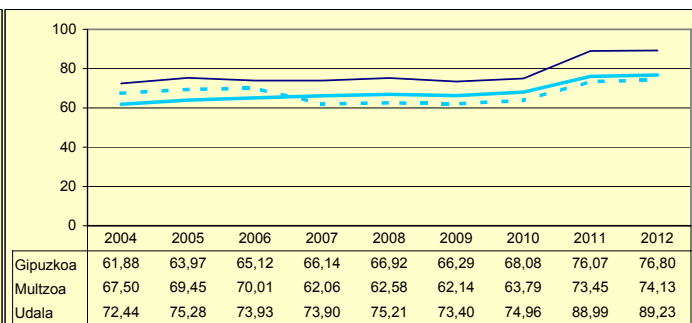
**INBERTSIO GARBIAK, GUZTIRA
INVERSIONES NETAS TOTALES**



**ORDENANTZAK
ORDENANZAS**



**ZERGA AHALMENA
CAPACIDAD FISCAL**



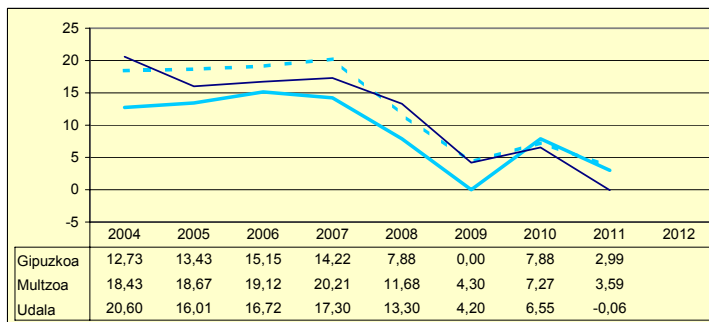
Udala Miltzoa Gipuzkoa

USURBIL

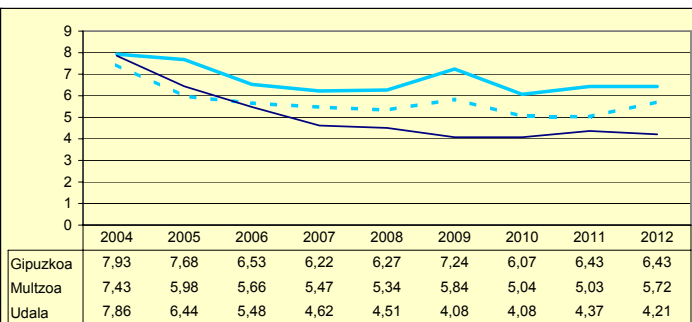
Biztanleak: 6.062 habitantes

	2004	2005	2006	2007	2008	2009	2010	2011	2012	
AU GORD	28,46	22,46	22,20	21,92	17,81	8,29	10,64	4,31		AHO BRU
LEG ZOR	7,86	6,44	5,48	4,62	4,51	4,08	4,08	4,37	4,21	NIV END
AU GARB	20,60	16,01	16,72	17,30	13,30	4,20	6,55	-0,06		AHO NET
ZOR MUG	72,38	71,31	75,31	78,92	74,69	50,71	61,63	0,00	69,11	MAR END
ZOR BIZ	50,12	47,51	39,04	29,95	26,68	23,90	29,99	29,13	26,98	DEU VIV
LANGILE	36,26	36,58	36,21	32,03	34,38	39,10	35,32	35,04		PERSONA
AZPIKON	10,72	12,58	15,02	16,16	17,72	20,97	23,55	29,26		SUBCONT
DIRULAG	4,84	4,54	5,39	5,02	6,08	5,59	4,96	5,39		SUBVENC
FUNTZIO	66,68	72,99	72,39	73,06	76,11	86,12	84,40	90,30		FUNCION
INB G L	553,21	14,67	433,50	167,54	234,69	84,55	65,95	172,30		INV N A
INB G G	1.148,81	77,32	520,37	172,60	352,88	365,26	376,80	332,65		INV N T
INB M L	25,02	0,96	23,95	8,43	13,40	3,98	3,17	7,74		N INV A
INB M G	51,96	5,06	28,76	8,68	20,15	17,18	18,09	14,93		N INV T
K T MEN	51,42	74,81	15,74	0,00	32,02	75,44	81,17	47,82		DEP T K
MAI MEN	28,10	0,88	2,12	0,00	21,44	37,90	52,96	0,00		DEP PRE
PRE FIS	620,34	641,82	659,17	712,02	668,66	755,29	821,21	811,57		PRE FIS
ORDENAN	56,28	57,14	57,74	59,10	65,74	63,34	60,18	60,83	61,86	ORDENAN
Z AHALM	87,27	89,55	89,57	91,35	90,98	90,73	96,48	108,65	109,65	CAP FIS
T A MEN	45,27	49,12	50,18	54,89	48,44	47,66	47,08	46,90		DEP T C
APART S	13,91	11,00	10,16	8,97	11,65	7,09	9,66	8,07		ING EXT
KOB MAI	99,17	98,05	98,92	98,32	97,09	93,46	97,33	94,58	96,23	NIV COB
GODG	26,75	39,20	21,75	23,38	27,27	30,75	20,04	11,81		RTGG
LIKIDEZ	1,73	15,16	13,05	11,13	11,36	24,27	1,62	-0,38		LIQUIDE

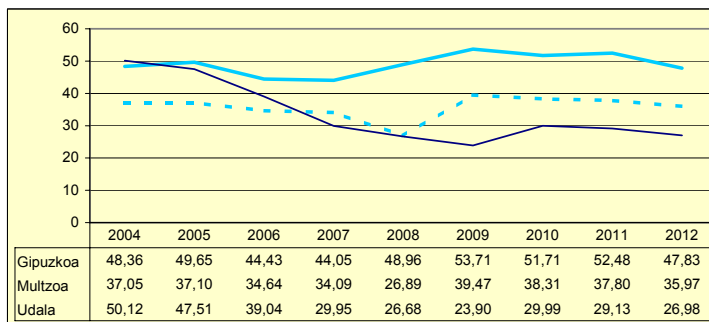
**AURREZKI GARBIA
AHORRO NETO**



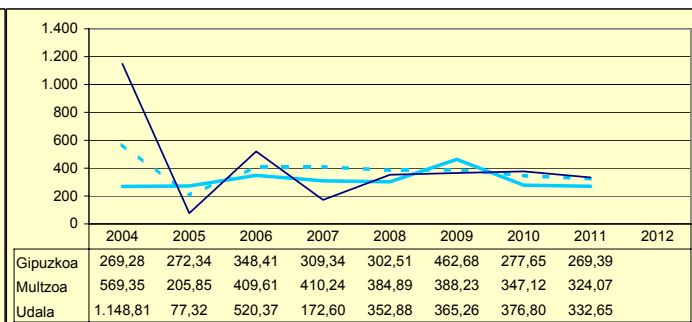
**LEGEZKO ZORPETZE-MAILA
NIVEL DE ENDEUDAMIENTO LEGAL**



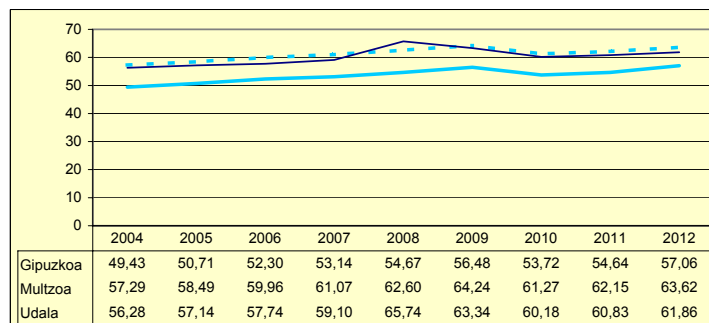
**ZOR BIZIA
DEUDA VIVA**



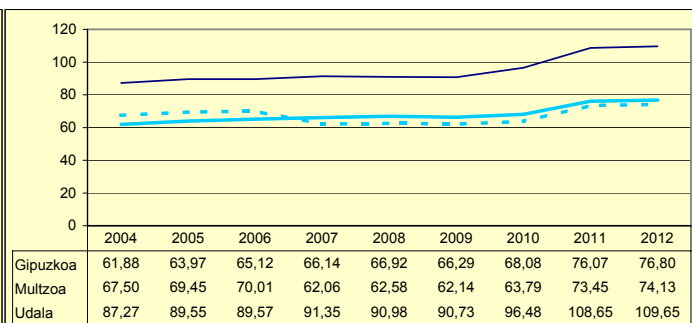
**INBERTSIO GARBIAK, GUZTIRA
INVERSIONES NETAS TOTALES**



**ORDENANTZAK
ORDENANZAS**



**ZERGA AHALMENA
CAPACIDAD FISCAL**

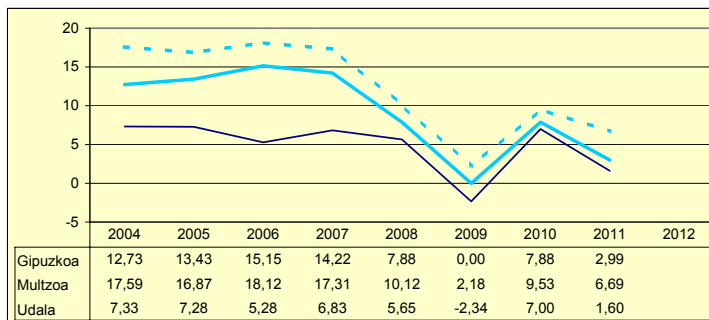


BERGARA

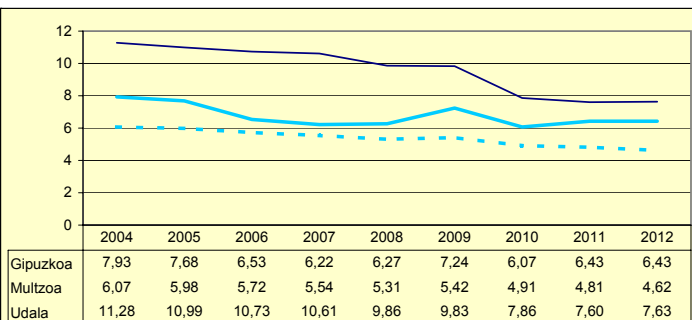
Biztanleak: 14.577 habitantes

	2004	2005	2006	2007	2008	2009	2010	2011	2012	
AU GORD	18,61	18,28	16,01	17,44	15,51	7,48	14,86	9,20		AHO BRU
LEG ZOR	11,28	10,99	10,73	10,61	9,86	9,83	7,86	7,60	7,63	NIV END
AU GARB	7,33	7,28	5,28	6,83	5,65	-2,34	7,00	1,60		AHO NET
ZOR MUG	39,38	39,84	32,98	39,14	36,41	0,00	47,12	17,40	54,16	MAR END
ZOR BIZ	78,35	71,71	67,81	60,36	57,98	58,99	49,57	47,71	42,80	DEU VIV
LANGILE	30,62	29,84	30,58	29,92	30,91	34,71	34,42	37,23		PERSONA
AZPIKON	24,43	26,51	26,30	25,86	28,39	30,30	26,46	26,05		SUBCONT
DIRULAG	7,35	7,21	7,48	7,14	6,31	6,43	5,28	6,40		SUBVENC
FUNTZIO	74,03	74,50	76,49	75,42	78,19	86,09	79,85	84,40		FUNCION
INB G L	-69,97	289,06	398,14	-92,27	331,30	220,65	112,55	79,61		INV N A
INB G G	-9,51	332,66	475,75	-12,87	386,45	438,94	284,51	169,55		INV N T
INB M L	-4,81	19,00	22,65	-5,53	17,80	10,97	6,25	4,50		N INV A
INB M G	-0,65	21,87	27,07	-0,77	20,76	21,82	15,80	9,58		N INV T
K T MEN	-328,10	13,10	16,31	-616,74	14,27	49,73	60,44	53,04		DEP T K
MAI MEN	-986,43	26,26	19,10	-712,67	22,81	52,70	0,00	0,00		DEP PRE
PRE FIS	494,80	535,22	559,59	619,88	695,80	709,58	709,38	715,75		PRE FIS
ORDENAN	56,59	57,38	58,78	59,03	60,34	62,67	59,28	60,02	61,06	ORDENAN
Z AHALM	62,50	64,62	65,88	67,56	70,18	71,99	74,24	83,18	84,29	CAP FIS
T A MEN	52,84	52,86	53,18	53,82	49,96	48,59	49,75	47,46		DEP T C
APART S	8,66	9,13	8,52	7,95	11,27	9,45	9,03	7,39		ING EXT
KOB MAI	97,72	96,15	95,70	97,44	96,60	96,86	96,37	95,89	93,94	NIV COB
GODG	13,26	20,48	3,81	17,95	1,01	1,71	2,54	0,20		RTGG
LIKIDEZ	4,40	20,36	4,88	10,06	16,18	14,68	8,58	11,73		LIQUIDE

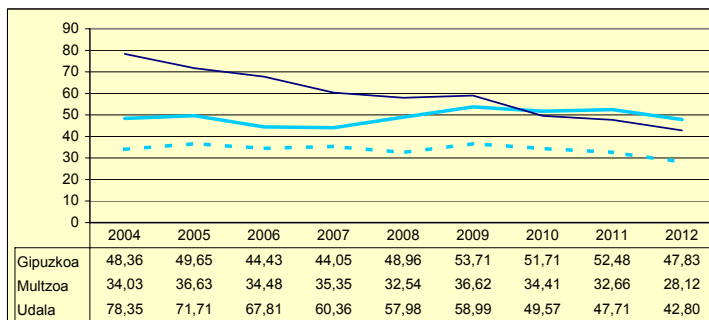
**AURREZKI GARBIA
AHORRO NETO**



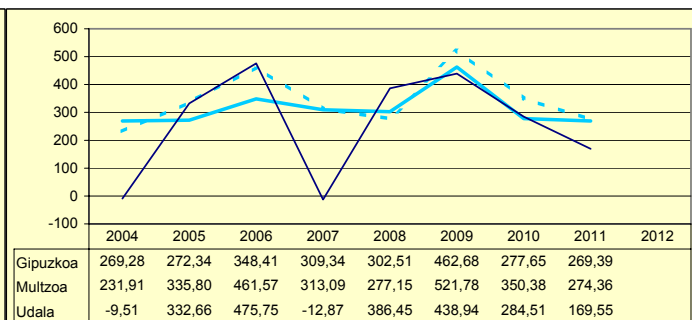
**LEGEZKO ZORPETZE-MAILA
NIVEL DE ENDEUDAMIENTO LEGAL**



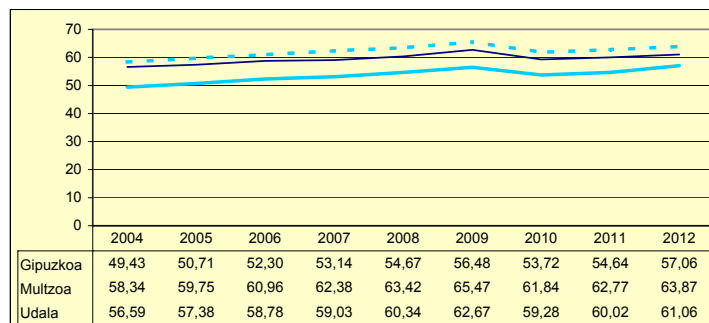
**ZOR BIZIA
DEUDA VIVA**



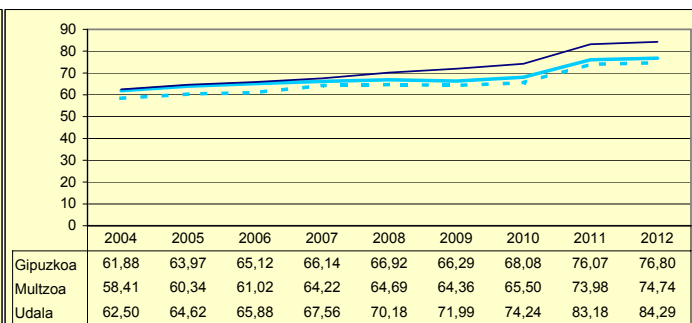
**INBERTSIO GARBIAK, GUZTIRA
INVERSIONES NETAS TOTALES**



**ORDENANTZAK
ORDENANZAS**



**ZERGA AHALMENA
CAPACIDAD FISCAL**



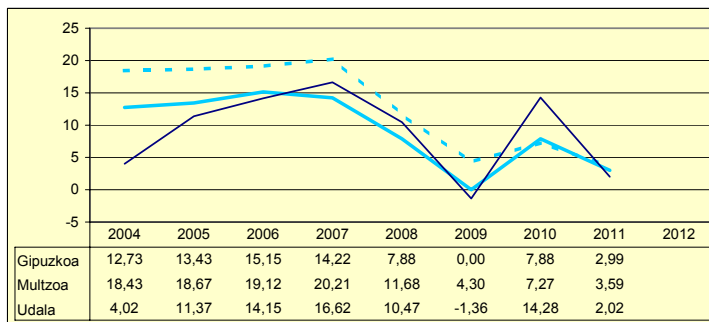
Udala Miltzoa Gipuzkoa

VILLABONA

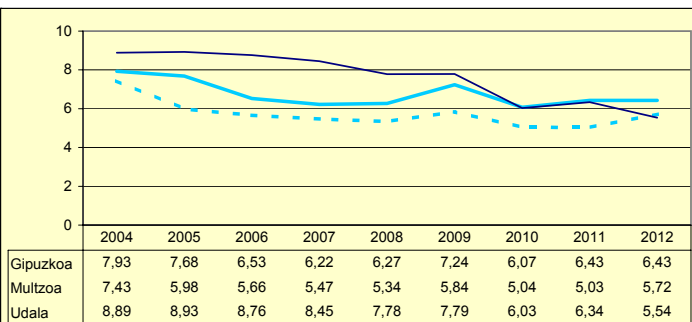
Biztanleak: 5.863 habitantes

	2004	2005	2006	2007	2008	2009	2010	2011	2012	
AU GORD	12,91	20,30	22,91	25,07	18,26	6,42	20,31	8,36		AHO BRU
LEG ZOR	8,89	8,93	8,76	8,45	7,78	7,79	6,03	6,34	5,54	NIV END
AU GARB	4,02	11,37	14,15	16,62	10,47	-1,36	14,28	2,02		AHO NET
ZOR MUG	31,16	56,02	61,76	66,30	57,36	0,00	70,31	24,21	62,13	MAR END
ZOR BIZ	54,51	63,19	52,25	58,11	52,98	52,75	49,05	50,65	43,56	DEU VIV
LANGILE	30,86	28,82	26,15	26,02	27,37	32,24	28,14	31,11		PERSONA
AZPIKON	23,56	22,48	23,70	20,95	21,65	24,81	22,55	33,76		SUBCONT
DIRULAG	10,87	10,12	9,67	10,30	12,60	15,29	12,32	7,20		SUBVENC
FUNTZIO	76,21	69,56	67,41	64,64	69,14	78,28	67,37	84,44		FUNCION
INB G L	201,83	86,85	183,51	100,48	226,61	157,92	226,68	75,31		INV N A
INB G G	206,95	262,98	281,98	283,21	264,17	410,63	422,94	107,62		INV N T
INB M L	19,34	7,82	15,74	8,12	17,18	10,87	15,89	6,74		N INV A
INB M G	19,83	23,69	24,19	22,90	20,03	28,26	29,65	9,63		N INV T
K T MEN	0,00	66,97	34,91	64,52	14,22	61,54	46,40	30,02		DEP T K
MAI MEN	27,71	19,85	36,19	0,00	0,00	46,32	8,12	20,44		DEP PRE
PRE FIS	300,68	330,73	359,61	390,80	400,55	350,88	375,63	373,47		PRE FIS
ORDENAN	64,24	64,89	66,10	67,50	69,90	71,61	68,26	69,39	70,05	ORDENAN
Z AHALM	50,60	51,40	51,72	52,13	52,84	51,29	51,85	58,76	59,14	CAP FIS
T A MEN	61,24	62,54	63,31	63,69	62,79	63,55	57,97	60,25		DEP T C
APART S	3,01	3,54	8,24	9,45	8,55	2,73	7,68	3,70		ING EXT
KOB MAI	94,69	90,89	92,06	91,81	92,35	96,23	97,04	94,47	96,33	NIV COB
GODG	5,51	-0,24	13,92	7,83	12,09	14,72	10,71	9,25		RTGG
LIKIDEZ	6,37	0,00	7,21	8,78	12,05	13,00	43,45	0,00		LIQUIDE

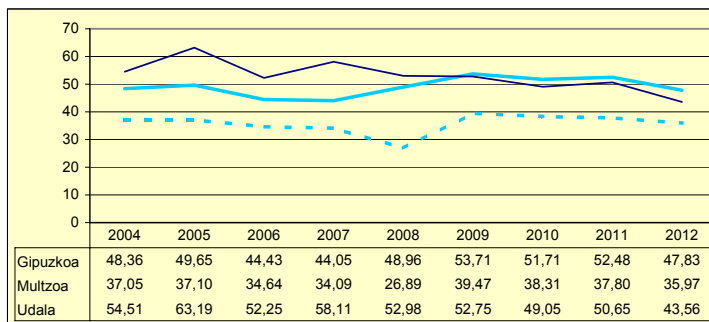
AURREZKI GARBIA
AHORRO NETO



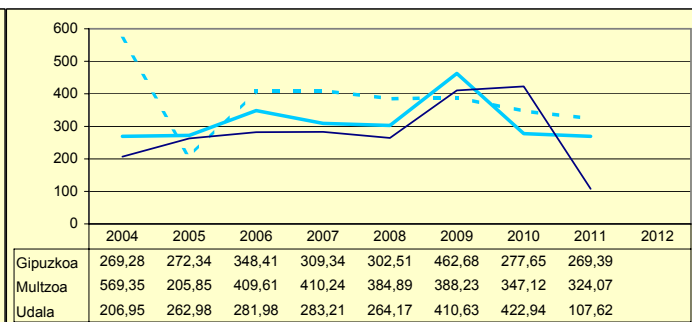
LEGEZKO ZORPETZE-MAILA
NIVEL DE ENDEUDAMIENTO LEGAL



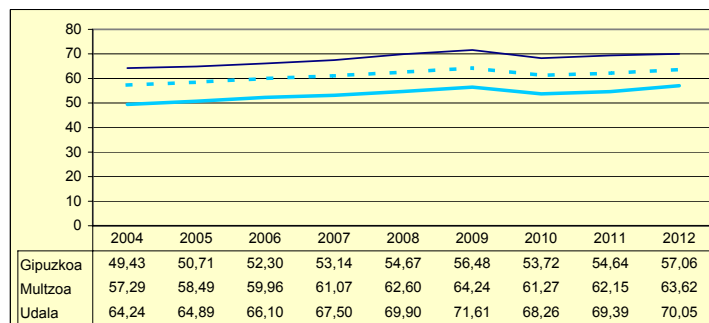
ZOR BIZIA
DEUDA VIVA



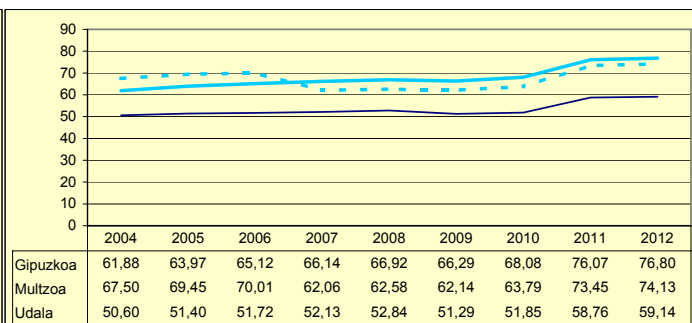
INBERTSIO GARBIAK, GUZTIRA
INVERSIONES NETAS TOTALES



ORDENANTZAK
ORDENANZAS



ZERGA AHALMENA
CAPACIDAD FISCAL



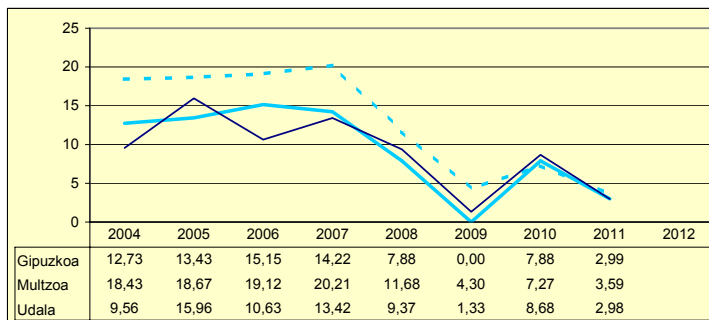
Udala Miltzoa Gipuzkoa

ORDIZIA

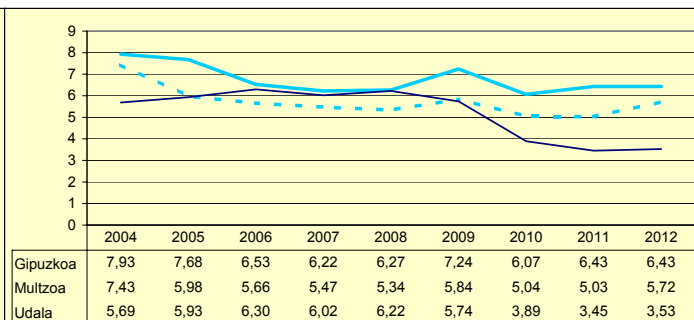
Biztanleak: 9.811 habitantes

	2004	2005	2006	2007	2008	2009	2010	2011	2012	
AU GORD	15,25	21,90	16,94	19,44	15,59	7,08	12,57	6,42		AHO BRU
LEG ZOR	5,69	5,93	6,30	6,02	6,22	5,74	3,89	3,45	3,53	NIV END
AU GARB	9,56	15,96	10,63	13,42	9,37	1,33	8,68	2,98		AHO NET
ZOR MUG	62,67	72,89	62,78	69,04	60,11	18,86	69,05	46,35	66,22	MAR END
ZOR BIZ	27,68	48,96	49,10	40,13	38,47	30,93	25,42	25,05	23,16	DEU VIV
LANGILE	31,71	28,91	28,50	27,48	29,88	32,11	32,26	31,62		PERSONA
AZPIKON	14,60	14,13	14,43	13,83	14,82	17,01	19,12	21,19		SUBCONT
DIRULAG	9,46	8,94	10,12	9,20	9,45	11,95	9,80	13,65		SUBVENC
FUNTZIO	75,27	69,14	72,93	71,36	74,96	80,97	77,63	79,92		FUNCION
INB G L	198,32	79,25	244,91	534,12	72,88	79,68	107,26	105,32		INV N A
INB G G	413,11	102,38	276,89	774,34	146,76	344,07	305,91	175,53		INV N T
INB M L	13,49	6,32	17,14	26,53	5,16	4,09	6,54	7,01		N INV A
INB M G	28,10	8,17	19,38	38,47	10,39	17,67	18,66	11,69		N INV T
K T MEN	18,33	22,59	11,55	31,02	50,34	76,84	64,75	38,78		DEP T K
MAI MEN	12,56	324,67	23,58	1,56	36,31	3,44	1,09	3,16		DEP PRE
PRE FIS	485,67	460,03	482,47	506,96	527,02	536,84	444,16	458,94		PRE FIS
ORDENAN	58,71	60,13	61,81	64,51	65,65	67,69	64,14	64,14	65,45	ORDENAN
Z AHALM	51,15	52,97	54,27	53,85	52,47	51,80	53,74	60,98	61,43	CAP FIS
T A MEN	54,31	59,80	58,87	59,73	58,81	56,66	60,02	63,13		DEP T C
APART S	6,87	5,42	5,95	6,77	6,76	6,56	4,14	7,45		ING EXT
KOB MAI	98,56	98,58	98,02	98,14	97,59	97,28	93,11	95,61	93,90	NIV COB
GODG	40,63	48,98	44,92	9,67	21,17	14,72	9,39	6,84		RTGG
LIKIDEZ	22,45	27,48	21,03	13,76	8,38	59,61	47,03	17,33		LIQUIDE

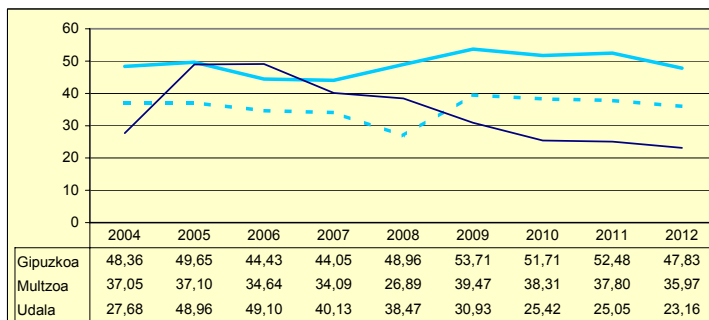
**AURREZKI GARBIA
AHORRO NETO**



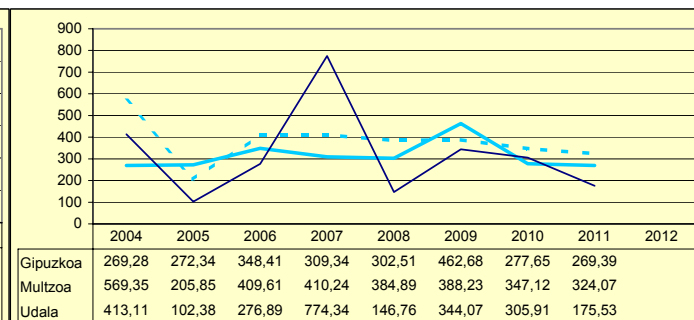
**LEGEZKO ZORPETZE-MAILA
NIVEL DE ENDEUDAMIENTO LEGAL**



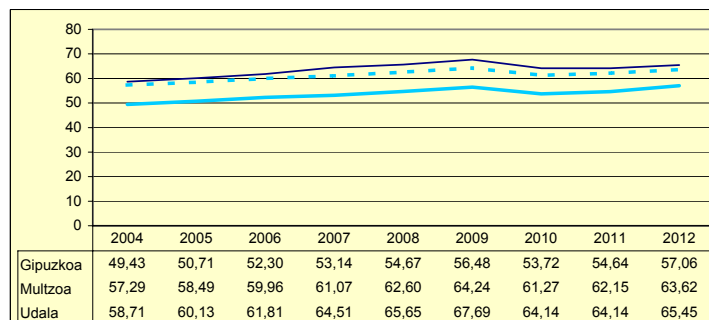
**ZOR BIZIA
DEUDA VIVA**



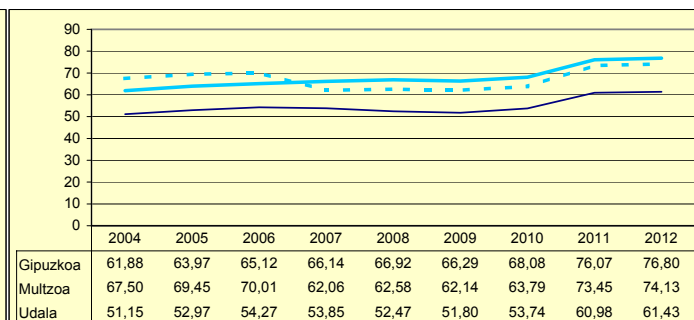
**INBERTSIO GARBIAK, GUZTIRA
INVERSIONES NETAS TOTALES**



**ORDENANTZAK
ORDENANZAS**



**ZERGA AHALMENA
CAPACIDAD FISCAL**



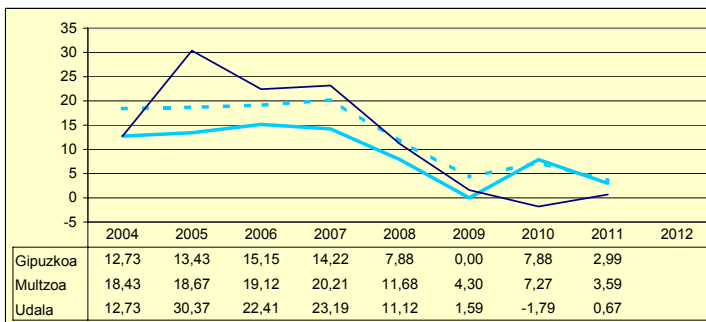
Udala Miltzoa Gipuzkoa

URRETXU

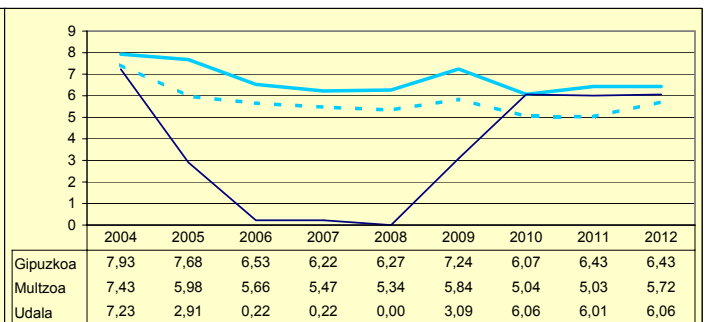
Biztanleak: 6.930 habitantes

	2004	2005	2006	2007	2008	2009	2010	2011	2012	
AU GORD	19,97	33,29	22,63	23,41	11,12	4,67	4,28	6,67		AHO BRU
LEG ZOR	7,23	2,91	0,22	0,22	0,00	3,09	6,06	6,01	6,06	NIV END
AU GARB	12,73	30,37	22,41	23,19	11,12	1,59	-1,79	0,67		AHO NET
ZOR MUG	63,77	91,23	99,02	99,06	100,00	33,93	0,00	9,99	53,87	MAR END
ZOR BIZ	3,96	0,45	0,22	0,00	0,00	21,38	48,07	44,60	38,66	DEU VIV
LANGILE	20,98	17,21	21,62	20,48	25,73	25,32	26,07	25,40		PERSONA
AZPIKON	24,02	21,67	22,98	19,98	24,20	33,96	35,60	28,59		SUBCONT
DIRULAG	9,18	7,81	8,66	9,44	8,55	9,44	7,84	6,67		SUBVENC
FUNTZIO	70,84	58,88	68,70	67,15	80,33	85,89	87,88	86,66		FUNCION
INB G L	169,43	181,12	238,33	327,14	322,40	138,96	133,21	121,67		INV N A
INB G G	363,17	259,36	272,03	420,75	370,84	346,57	341,92	142,52		INV N T
INB M L	14,95	17,71	21,40	25,82	24,27	8,82	8,15	10,10		N INV A
INB M G	32,04	25,36	24,42	33,21	27,92	21,99	20,92	11,83		N INV T
K T MEN	53,34	30,16	12,38	22,25	13,06	59,90	61,04	14,63		DEP T K
MAI MEN	0,00	0,00	0,00	0,00	79,81	101,52	0,00	0,00		DEP PRE
PRE FIS	274,03	390,42	345,66	327,38	300,10	309,47	327,19	380,29		PRE FIS
ORDENAN	50,41	51,51	52,65	54,25	55,25	57,30	56,98	59,85	60,99	ORDENAN
Z AHALM	49,88	50,29	50,09	51,09	50,75	50,31	52,54	65,38	64,43	CAP FIS
T A MEN	60,63	55,66	59,75	63,07	64,66	60,63	60,96	55,09		DEP T C
APART S	8,68	17,19	10,89	8,42	7,68	8,86	8,50	10,99		ING EXT
KOB MAI	96,50	92,13	92,67	95,08	94,97	93,34	93,81	92,71	95,75	NIV COB
GODG	0,36	13,62	13,81	7,61	16,41	17,27	4,08	-6,15		RTGG
LIKIDEZ	2,07	1,95	10,37	9,83	9,57	14,69	8,88	3,10		LIQUIDE

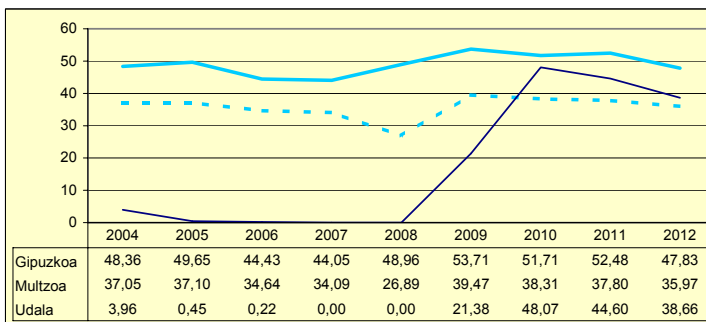
**AURREZKI GARBIA
AHORRO NETO**



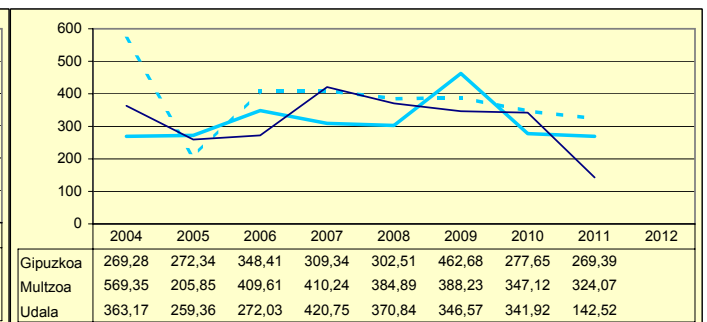
**LEGEZKO ZORPETZE-MAILA
NIVEL DE ENDEUDAMIENTO LEGAL**



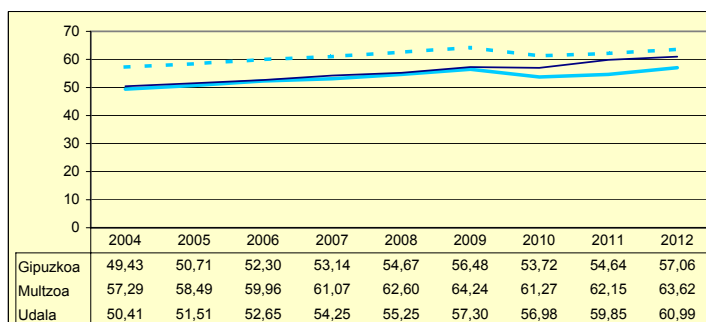
**ZOR BIZIA
DEUDA VIVA**



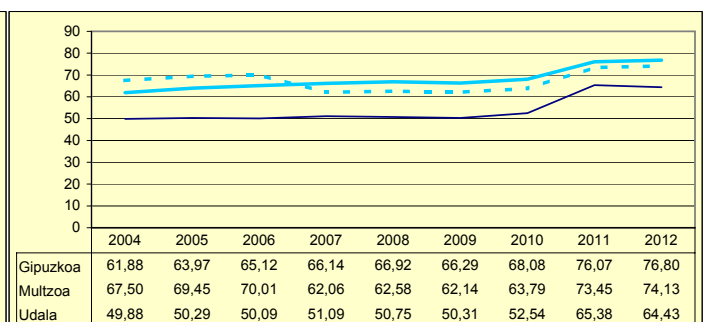
**INBERTSIO GARBIAK, GUZTIRA
INVERSIONES NETAS TOTALES**



**ORDENANTZAK
ORDENANZAS**



**ZERGA AHALMENA
CAPACIDAD FISCAL**



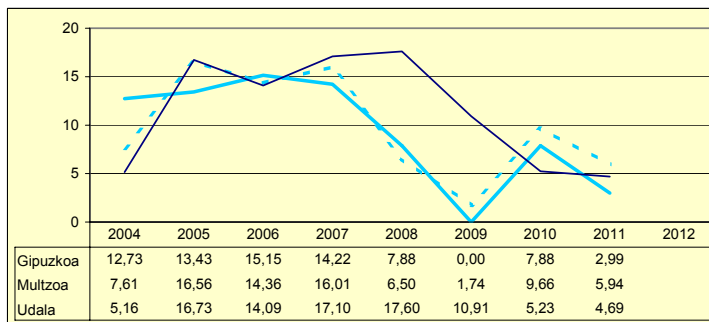
Udala Miltzoa Gipuzkoa

ZALDIBIA

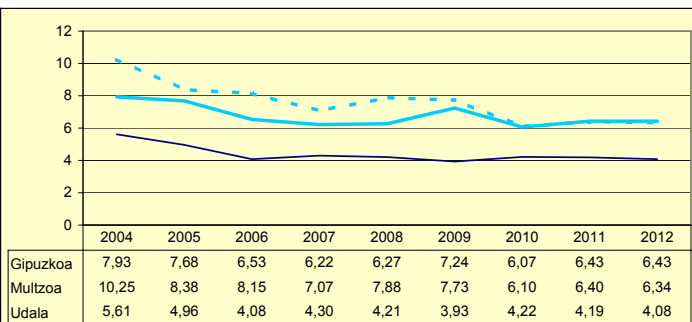
Biztanleak: 1.517 habitantes

	2004	2005	2006	2007	2008	2009	2010	2011	2012	
AU GORD	10,78	21,69	18,18	21,40	21,81	14,83	9,45	8,88		AHO BRU
LEG ZOR	5,61	4,96	4,08	4,30	4,21	3,93	4,22	4,19	4,08	NIV END
AU GARB	5,16	16,73	14,09	17,10	17,60	10,91	5,23	4,69		AHO NET
ZOR MUG	47,92	77,12	77,51	79,92	80,70	73,53	55,32	52,78	74,33	MAR END
ZOR BIZ	48,90	34,24	27,51	24,36	20,02	16,13	14,30	10,07	5,79	DEU VIV
LANGILE	46,12	39,13	36,95	37,70	37,52	40,96	45,61	45,19		PERSONA
AZPIKON	0,00	0,00	0,00	0,00	0,00	0,00	0,00	0,00		SUBCONT
DIRULAG	5,36	4,85	6,30	5,33	5,17	5,97	7,09	5,41		SUBVENC
FUNTZIO	83,84	73,44	75,51	73,27	73,02	79,20	83,45	85,72		FUNCION
INB G L	-1.181,32	-278,71	51,49	1.362,93	-22,15	384,61	-7,07	239,89		INV N A
INB G G	-1.155,40	641,06	1.033,11	2.113,56	404,95	559,87	108,70	271,91		INV N T
INB M L	-101,00	-12,45	2,42	46,06	-1,70	22,81	-0,59	20,48		N INV A
INB M G	-98,78	28,64	48,63	71,43	31,13	33,20	9,14	23,22		N INV T
K T MEN	-2,24	143,47	95,01	35,51	105,47	31,30	106,50	11,78		DEP T K
MAI MEN	0,00	0,00	0,00	0,00	17,89	23,48	0,00	0,00		DEP PRE
PRE FIS	177,84	225,29	279,72	272,46	354,13	377,77	260,40	318,31		PRE FIS
ORDENAN	42,32	44,15	46,15	47,97	48,61	50,93	47,83	57,74	57,99	ORDENAN
Z AHALM	85,90	87,45	91,45	90,68	90,24	89,55	90,97	98,97	100,50	CAP FIS
T A MEN	70,04	69,04	65,62	68,52	62,23	57,96	69,52	63,01		DEP T C
APART S	4,95	4,09	8,80	6,31	9,20	13,20	2,47	3,93		ING EXT
KOB MAI	52,80	54,80	56,26	56,94	60,31	60,97	58,70	59,18	59,50	NIV COB
GODG	179,65	112,03	96,00	35,85	24,14	33,33	45,58	17,49		RTGG
LIKIDEZ	26,95	81,67	52,40	19,15	7,62	2,38	-1,45	5,11		LIQUIDE

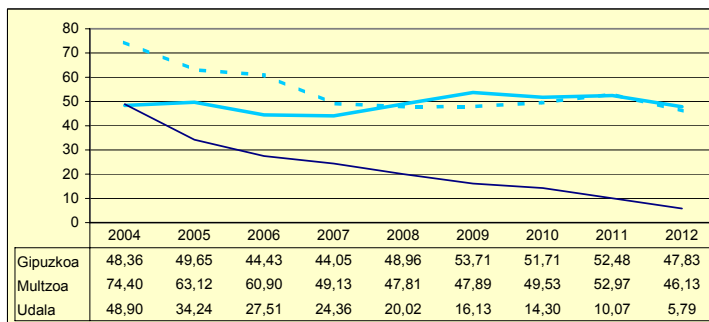
**AURREZKI GARBIA
AHORRO NETO**



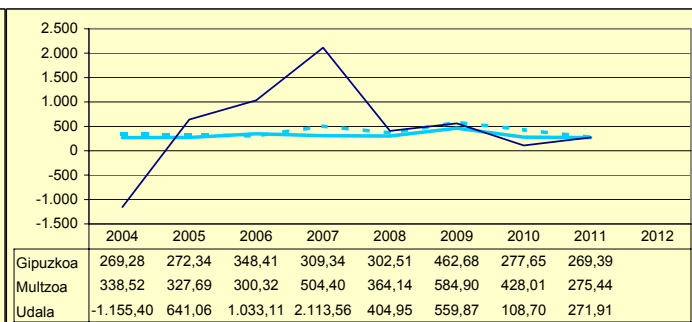
**LEGEZKO ZORPETZE-MAILA
NIVEL DE ENDEUDAMIENTO LEGAL**



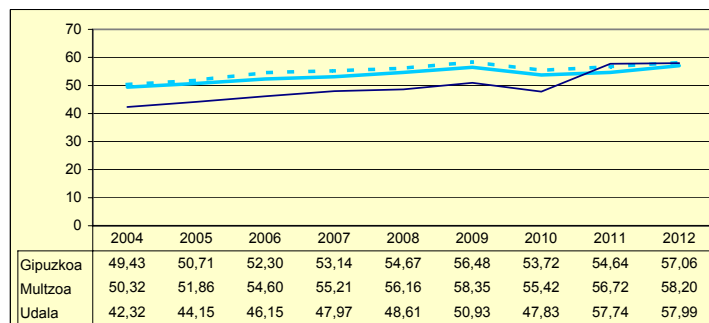
**ZOR BIZIA
DEUDA VIVA**



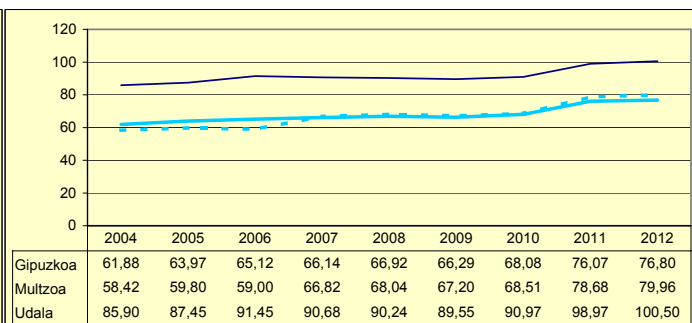
**INBERTSIO GARBIAK, GUZTIRA
INVERSIONES NETAS TOTALES**



**ORDENANTZAK
ORDENANZAS**



**ZERGA AHALMENA
CAPACIDAD FISCAL**



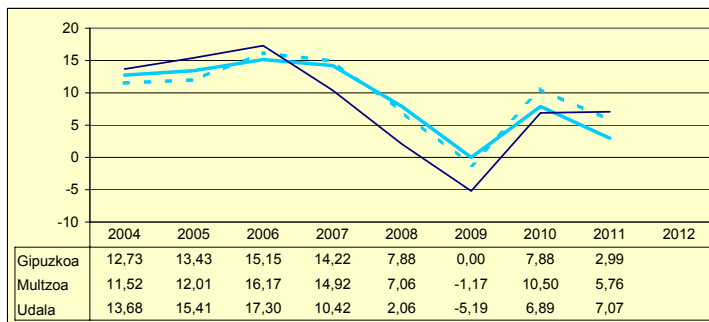
Udala Miltzoa Gipuzkoa

ZARAUTZ

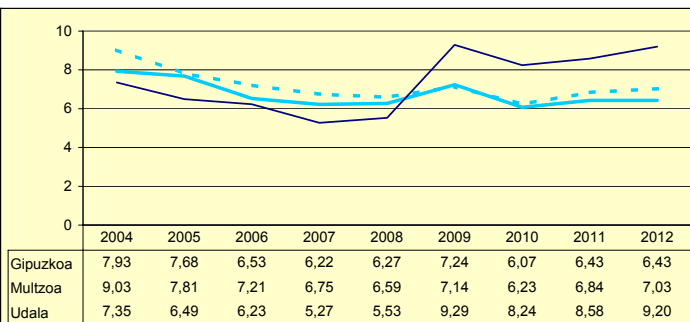
Biztanleak: 22.697 habitantes

	2004	2005	2006	2007	2008	2009	2010	2011	2012	
AU GORD	21,04	21,91	23,54	15,69	7,59	4,09	15,13	15,66		AHO BRU
LEG ZOR	7,35	6,49	6,23	5,27	5,53	9,29	8,24	8,58	9,20	NIV END
AU GARB	13,68	15,41	17,30	10,42	2,06	-5,19	6,89	7,07		AHO NET
ZOR MUG	65,05	70,34	73,51	66,42	27,13	0,00	45,53	45,18	48,18	MAR END
ZOR BIZ	77,00	61,27	46,85	47,03	43,04	81,01	77,67	74,58	71,10	DEU VIV
LANGILE	30,34	29,39	29,86	29,82	33,91	36,55	32,59	32,38		PERSONA
AZPIKON	18,86	21,13	19,91	23,36	23,83	24,04	23,09	23,36		SUBCONT
DIRULAG	6,31	5,66	5,71	6,68	6,46	6,63	6,20	5,05		SUBVENC
FUNTZIO	72,64	72,42	70,74	77,63	85,95	89,28	78,68	79,29		FUNCION
INB G L	172,25	274,53	336,42	268,99	275,80	403,26	185,09	105,87		INV N A
INB G G	180,32	321,22	381,69	276,78	292,21	580,64	308,96	118,90		INV N T
INB M L	17,57	21,42	24,46	19,58	17,00	21,63	12,05	8,07		N INV A
INB M G	18,39	25,06	27,75	20,15	18,01	31,14	20,11	9,06		N INV T
K T MEN	4,22	14,53	11,86	2,81	5,62	30,55	40,09	10,96		DEP T K
MAI MEN	0,00	0,00	0,00	0,00	73,81	41,05	53,66	44,84		DEP PRE
PRE FIS	375,23	429,94	436,69	470,19	529,57	551,91	569,42	674,09		PRE FIS
ORDENAN	56,29	59,08	60,95	61,38	64,02	65,71	62,14	63,25	63,88	ORDENAN
Z AHALM	58,28	59,98	60,52	61,19	61,44	60,81	61,66	69,38	69,88	CAP FIS
T A MEN	57,18	54,17	57,34	55,57	52,72	48,55	48,50	43,45		DEP T C
APART S	4,25	8,94	5,82	5,81	6,77	7,67	7,31	8,02		ING EXT
KOB MAI	97,74	95,97	97,01	95,61	95,36	94,78	94,79	95,49	95,94	NIV COB
GODG	72,53	39,56	24,74	4,88	12,90	-6,85	0,44	2,88		RTGG
LIKIDEZ	40,12	34,20	22,29	13,38	9,27	8,45	6,38	5,70		LIQUIDE

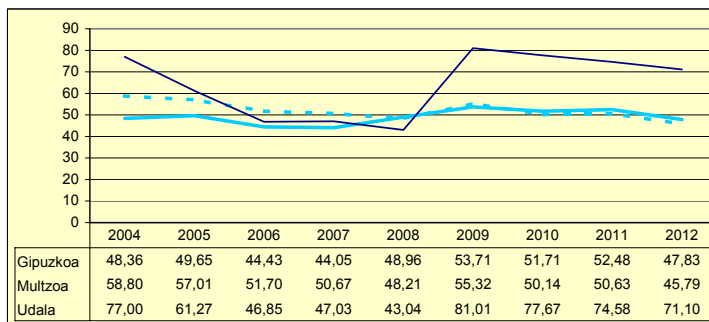
**AURREZKI GARBIA
AHORRO NETO**



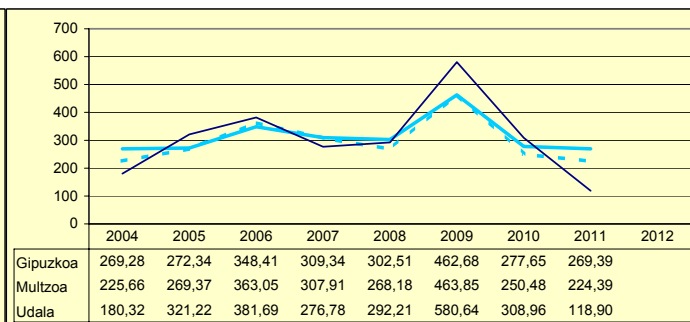
**LEGEZKO ZORPETZE-MAILA
NIVEL DE ENDEUDAMIENTO LEGAL**



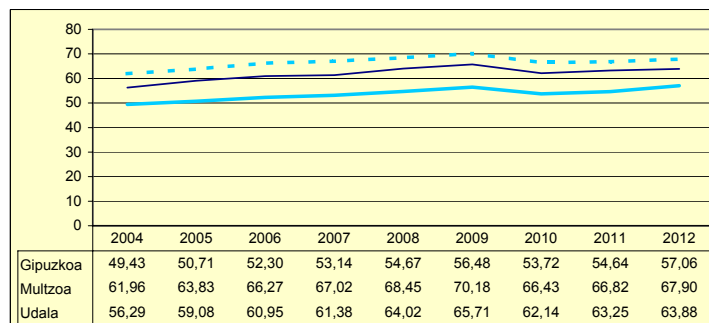
**ZOR BIZIA
DEUDA VIVA**



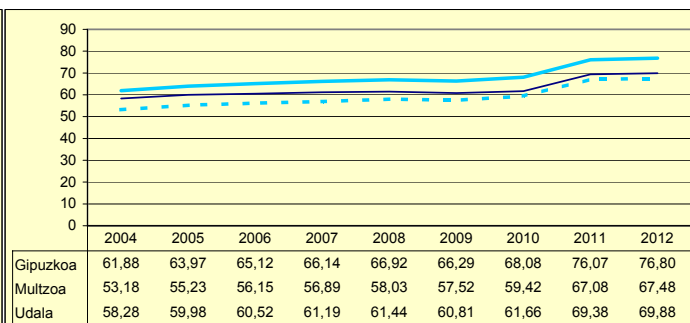
**INBERTSIO GARBIAK, GUZTIRA
INVERSIONES NETAS TOTALES**



**ORDENANTZAK
ORDENANZAS**



**ZERGA AHALMENA
CAPACIDAD FISCAL**



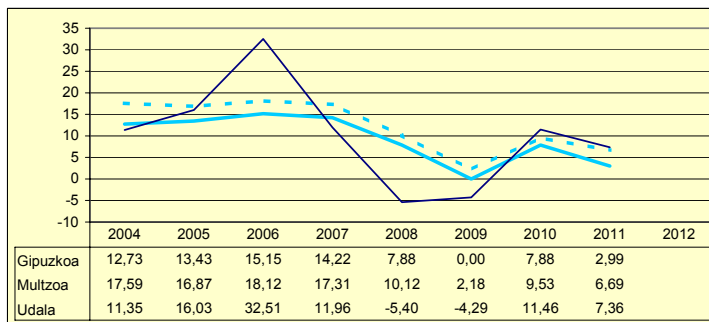
Udala Miltzoa Gipuzkoa

ZUMARRAGA

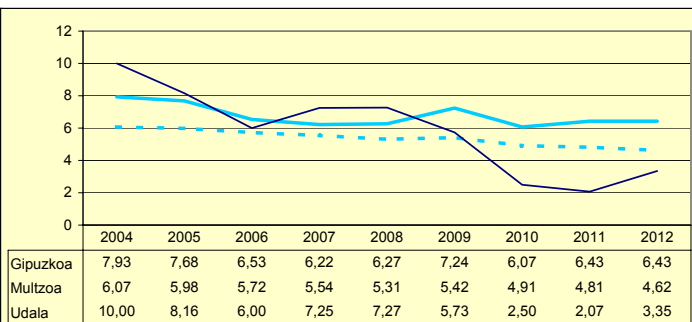
Biztanleak: 10.007 habitantes

	2004	2005	2006	2007	2008	2009	2010	2011	2012	
AU GORD	21,36	24,19	38,51	19,21	1,87	1,44	13,97	9,42		AHO BRU
LEG ZOR	10,00	8,16	6,00	7,25	7,27	5,73	2,50	2,07	3,35	NIV END
AU GARB	11,35	16,03	32,51	11,96	-5,40	-4,29	11,46	7,36		AHO NET
ZOR MUG	53,14	66,27	84,42	62,24	0,00	0,00	82,08	78,08	79,35	MAR END
ZOR BIZ	37,01	25,55	13,47	21,17	17,04	13,62	13,87	11,83	24,49	DEU VIV
LANGILE	29,51	27,64	23,46	29,34	39,78	34,46	29,89	32,83		PERSONA
AZPIKON	18,16	20,47	16,07	20,59	22,33	24,60	25,05	26,57		SUBCONT
DIRULAG	6,68	7,04	5,64	7,76	8,07	10,27	7,18	6,68		SUBVENC
FUNTZIO	71,95	68,76	55,83	73,03	90,06	88,29	78,86	83,90		FUNCION
INB G L	72,13	39,05	259,60	162,19	160,58	7,48	285,93	207,22		INV N A
INB G G	107,47	29,85	269,53	276,37	234,17	329,54	491,20	434,34		INV N T
INB M L	7,28	3,43	20,42	11,07	11,18	0,50	18,51	13,60		N INV A
INB M G	10,84	2,62	21,20	18,87	16,31	22,14	31,79	28,50		N INV T
K T MEN	9,34	-30,84	3,68	41,31	31,43	97,73	41,79	52,29		DEP T K
MAI MEN	0,00	0,00	0,00	0,00	32,79	42,00	0,00	0,00		DEP PRE
PRE FIS	400,53	450,25	510,79	432,89	360,94	395,54	423,48	474,27		PRE FIS
ORDENAN	53,06	53,78	54,58	55,71	57,12	60,41	57,34	59,62	60,83	ORDENAN
Z AHALM	46,55	48,00	48,48	51,82	52,68	52,49	53,64	62,43	63,30	CAP FIS
T A MEN	55,35	56,00	45,71	58,05	60,55	55,62	57,26	52,72		DEP T C
APART S	5,41	6,75	6,45	10,62	6,21	8,42	8,72	5,59		ING EXT
KOB MAI	98,15	97,66	98,01	98,47	97,01	95,04	98,44	97,78	97,05	NIV COB
GODG	29,70	37,17	45,20	52,32	41,42	40,47	28,29	14,17		RTGG
LIKIDEZ	16,71	23,96	16,46	34,32	34,06	56,30	38,05	27,31		LIQUIDE

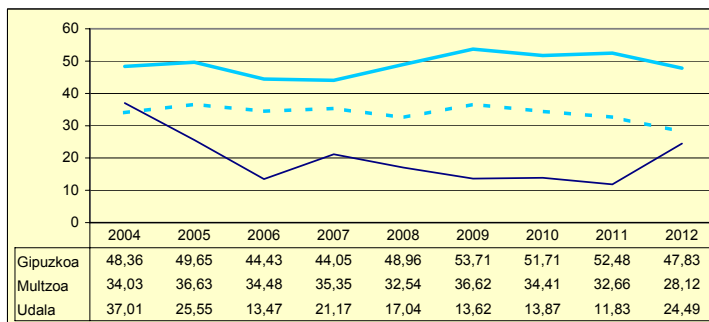
**AURREZKI GARBIA
AHORRO NETO**



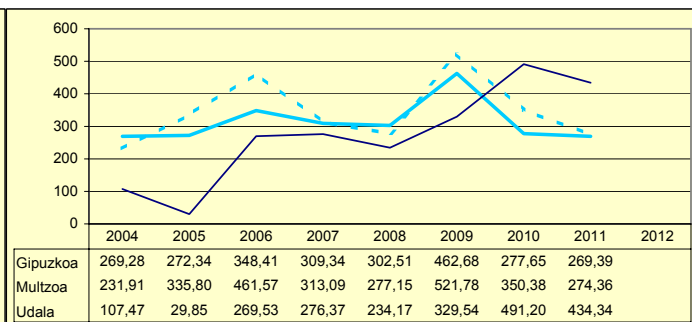
**LEGEZKO ZORPETZE-MAILA
NIVEL DE ENDEUDAMIENTO LEGAL**



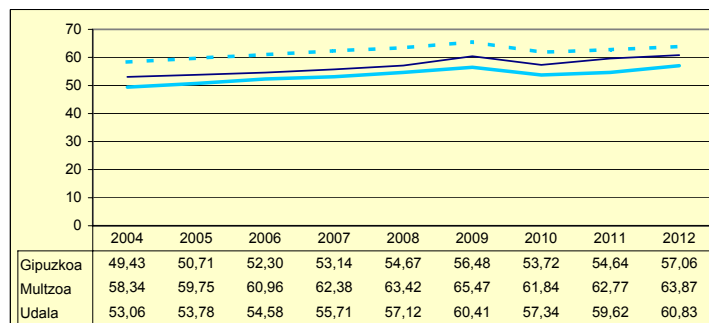
**ZOR BIZIA
DEUDA VIVA**



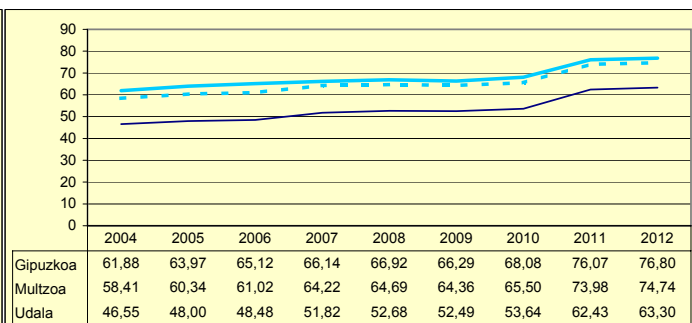
**INBERTSIO GARBIAK, GUZTIRA
INVERSIONES NETAS TOTALES**



**ORDENANTZAK
ORDENANZAS**



**ZERGA AHALMENA
CAPACIDAD FISCAL**



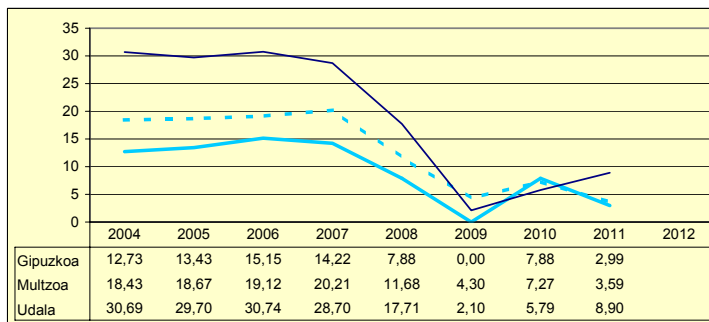
Udala Miltzoa Gipuzkoa

ZUMAlA

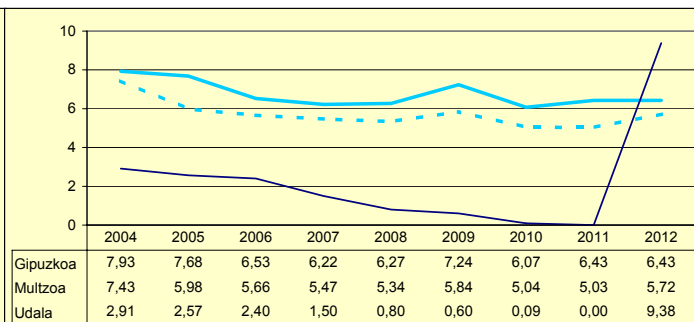
Biztanleak: 9.461 habitantes

	2004	2005	2006	2007	2008	2009	2010	2011	2012	
AU GORD	33,60	32,28	33,15	30,21	18,52	2,71	5,87	8,90		AHO BRU
LEG ZOR	2,91	2,57	2,40	1,50	0,80	0,60	0,09	0,00	9,38	NIV END
AU GARB	30,69	29,70	30,74	28,70	17,71	2,10	5,79	8,90		AHO NET
ZOR MUG	91,33	92,01	92,75	95,02	95,65	77,74	98,53	100,00	17,87	MAR END
ZOR BIZ	8,90	5,69	3,02	1,40	0,64	0,10	0,00	14,22	37,12	DEU VIV
LANGILE	17,96	18,24	17,10	16,01	18,65	23,21	24,21	23,49		PERSONA
AZPIKON	18,09	18,69	18,69	20,55	26,58	33,45	29,59	31,37		SUBCONT
DIRULAG	7,63	8,08	7,90	7,02	7,99	7,97	7,77	7,25		SUBVENC
FUNTZIO	58,76	59,63	58,94	62,77	73,49	89,32	86,36	83,85		FUNCION
INB G L	24,90	180,12	331,18	213,39	339,84	281,68	226,35	294,81		INV N A
INB G G	354,93	258,90	367,73	382,89	343,42	487,83	441,29	311,88		INV N T
INB M L	2,23	16,39	26,17	16,04	23,97	16,94	13,35	20,14		N INV A
INB M G	31,87	23,55	29,06	28,77	24,22	29,34	26,04	21,30		N INV T
K T MEN	33,09	30,42	9,93	44,27	1,04	42,26	48,71	5,47		DEP T K
MAI MEN	0,00	0,00	0,00	0,00	0,00	0,00	0,00	0,00		DEP PRE
PRE FIS	515,20	526,13	544,55	536,48	533,15	524,25	564,52	586,88		PRE FIS
ORDENAN	56,78	59,96	61,55	62,78	63,77	65,63	61,92	62,67	62,24	ORDENAN
Z AHALM	56,96	57,57	58,60	60,81	61,37	60,68	62,01	70,41	71,34	CAP FIS
T A MEN	50,69	52,35	53,18	54,99	53,85	52,88	53,35	51,10		DEP T C
APART S	14,85	10,43	9,63	8,95	6,20	3,91	8,54	7,14		ING EXT
KOB MAI	95,17	95,55	93,81	97,41	96,26	100,00	96,82	95,93	94,82	NIV COB
GODG	50,07	58,88	60,08	72,90	61,93	39,89	21,72	2,98		RTGG
LIKIDEZ	17,77	30,07	37,39	37,87	46,47	48,61	26,13	13,81		LIQUIDE

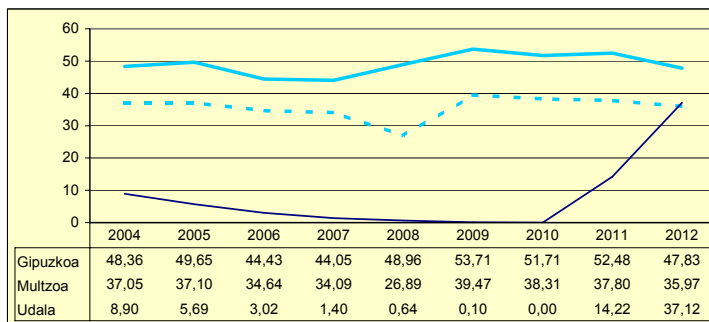
**AURREZKI GARBIA
AHORRO NETO**



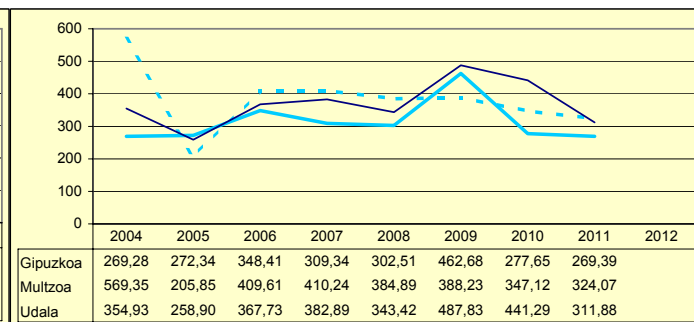
**LEGEZKO ZORPETZE-MAILA
NIVEL DE ENDEUDAMIENTO LEGAL**



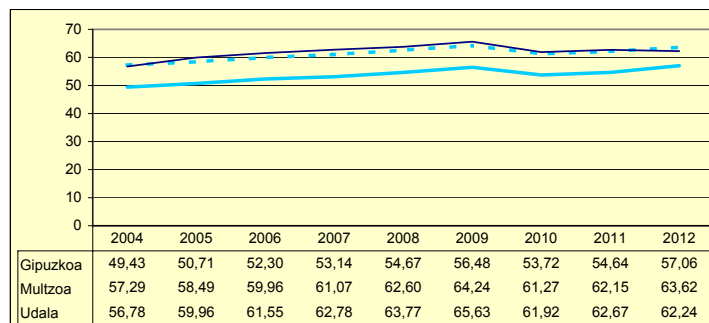
**ZOR BIZIA
DEUDA VIVA**



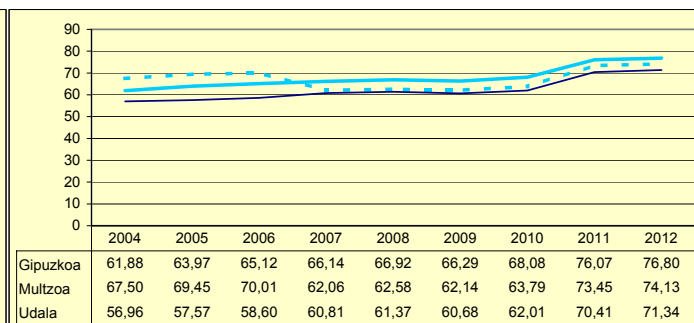
**INBERTSIO GARBIAK, GUZTIRA
INVERSIONES NETAS TOTALES**



**ORDENANTZAK
ORDENANZAS**



**ZERGA AHALMENA
CAPACIDAD FISCAL**



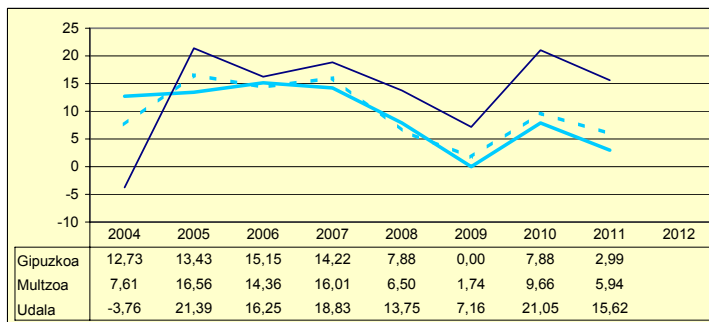
Udala Murtzua Gipuzkoa

MENDARO

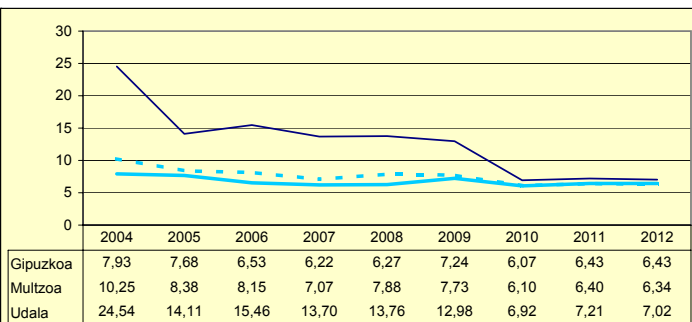
Biztanleak: 1.929 habitantes

	2004	2005	2006	2007	2008	2009	2010	2011	2012	
AU GORD	20,77	35,50	31,71	32,53	27,51	20,14	27,97	22,82		AHO BRU
LEG ZOR	24,54	14,11	15,46	13,70	13,76	12,98	6,92	7,21	7,02	NIV END
AU GARB	-3,76	21,39	16,25	18,83	13,75	7,16	21,05	15,62		AHO NET
ZOR MUG	0,00	60,24	51,25	57,89	49,98	35,55	75,26	68,43	74,34	MAR END
ZOR BIZ	232,47	121,35	117,67	96,86	84,55	55,60	44,77	39,50	31,49	DEU VIV
LANGILE	28,72	22,23	23,12	19,75	20,21	23,52	20,35	21,47		PERSONA
AZPIKON	17,22	16,93	18,39	22,48	26,30	31,72	31,48	33,27		SUBCONT
DIRULAG	5,70	4,48	2,59	2,82	4,05	4,11	3,20	2,47		SUBVENC
FUNTZIO	73,52	60,00	65,68	64,66	68,44	75,74	68,84	74,71		FUNCION
INB G L	256,54	422,29	225,46	99,70	43,95	393,60	56,14	99,97		INV N A
INB G G	740,96	1.128,73	256,67	128,31	72,13	646,97	163,93	133,42		INV N T
INB M L	16,67	18,05	21,08	9,37	4,27	24,39	5,15	9,16		N INV A
INB M G	48,16	48,26	24,00	12,06	7,00	40,09	15,03	12,22		N INV T
K T MEN	32,94	62,58	12,15	22,30	39,07	39,16	65,75	25,07		DEP T K
MAI MEN	25,51	0,00	0,00	0,00	97,95	19,48	0,00	0,00		DEP PRE
PRE FIS	367,89	485,26	454,85	423,71	418,71	380,23	382,77	382,18		PRE FIS
ORDENAN	52,07	52,38	58,26	58,70	60,23	60,77	57,42	57,62	57,90	ORDENAN
Z AHALM	36,89	37,03	42,30	44,22	43,96	42,54	44,69	61,56	62,39	CAP FIS
T A MEN	56,14	50,54	55,40	61,94	60,98	61,73	65,20	63,20		DEP T C
APART S	15,68	23,16	13,67	6,85	7,59	5,09	2,89	3,83		ING EXT
KOB MAI	84,79	88,55	90,00	87,86	90,46	91,57	91,28	93,23	92,45	NIV COB
GODG	24,61	12,59	11,18	22,82	39,26	21,59	32,54	35,66		RTGG
LIKIDEZ	0,00	0,00	0,00	11,87	21,31	35,04	0,00	0,00		LIQUIDE

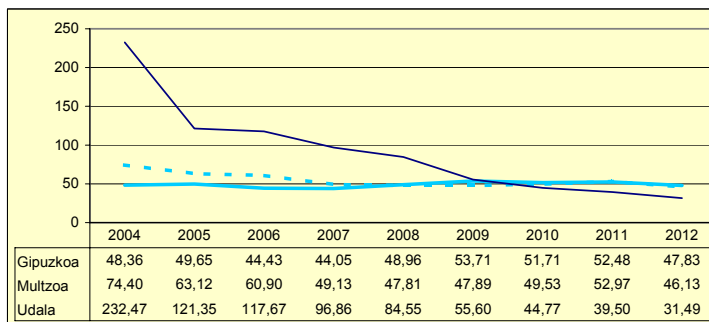
**AURREZKI GARBIA
AHORRO NETO**



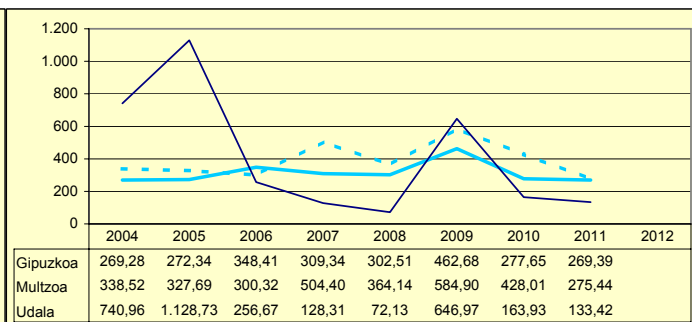
**LEGEZKO ZORPETZE-MAILA
NIVEL DE ENDEUDAMIENTO LEGAL**



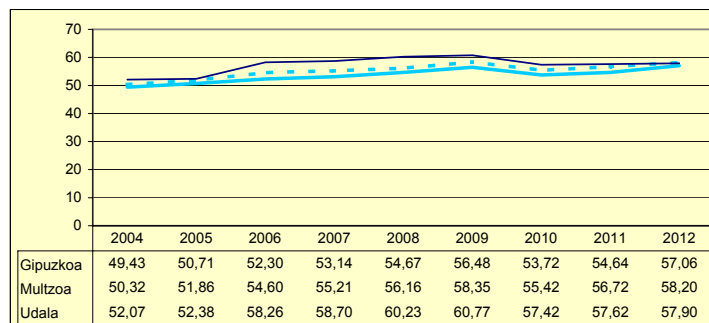
**ZOR BIZIA
DEUDA VIVA**



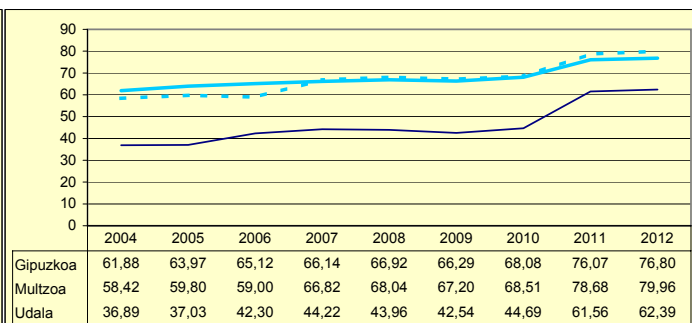
**INBERTSIO GARBIAK, GUZTIRA
INVERSIONES NETAS TOTALES**



**ORDENANTZAK
ORDENANZAS**



**ZERGA AHALMENA
CAPACIDAD FISCAL**



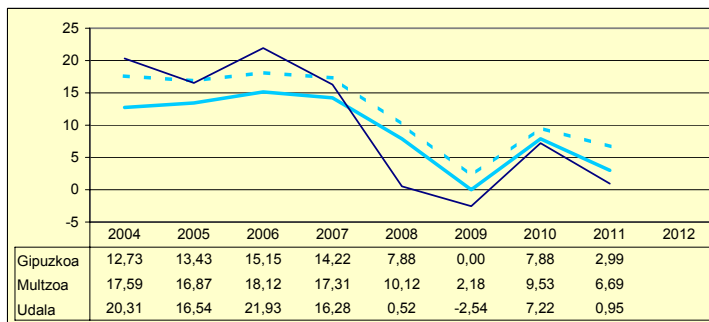
Udala Miltzoa Gipuzkoa

LASARTE-ORIA

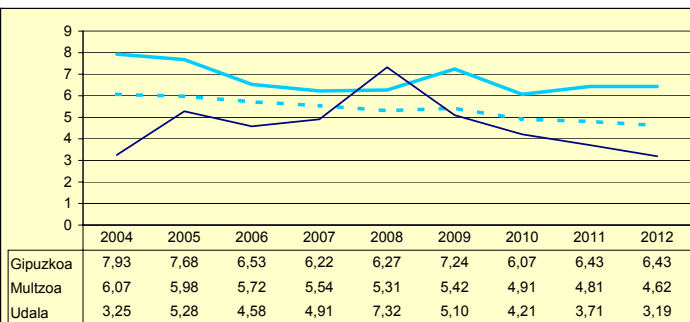
Biztanleak: 17.889 habitantes

	2004	2005	2006	2007	2008	2009	2010	2011	2012	
AU GORD	23,57	21,83	26,51	21,20	7,84	2,57	11,43	4,66		AHO BRU
LEG ZOR	3,25	5,28	4,58	4,91	7,32	5,10	4,21	3,71	3,19	NIV END
AU GARB	20,31	16,54	21,93	16,28	0,52	-2,54	7,22	0,95		AHO NET
ZOR MUG	86,18	75,78	82,71	76,81	6,63	0,00	63,19	20,35	73,45	MAR END
ZOR BIZ	27,31	47,65	38,43	56,97	33,59	31,11	23,68	23,85	20,22	DEU VIV
LANGILE	33,55	31,65	28,01	29,39	33,98	36,00	32,88	33,52		PERSONA
AZPIKON	21,61	23,42	23,59	25,54	29,25	36,61	34,97	38,45		SUBCONT
DIRULAG	5,19	5,33	5,11	5,77	6,08	5,76	3,92	2,93		SUBVENC
FUNTZIO	71,22	72,83	68,36	73,04	86,09	91,67	84,65	92,41		FUNCION
INB G L	189,92	132,22	392,98	352,83	270,21	-109,50	-42,11	174,80		INV N A
INB G G	252,02	208,85	475,65	376,25	316,92	112,68	206,49	259,38		INV N T
INB M L	18,38	12,72	28,00	22,87	17,73	-6,55	-2,53	11,60		N INV A
INB M G	24,38	20,09	33,90	24,39	20,79	6,74	12,40	17,21		N INV T
K T MEN	22,62	36,69	17,37	6,22	14,74	197,17	120,39	32,61		DEP T K
MAI MEN	0,00	0,00	0,00	63,83	0,00	121,92	0,00	0,00		DEP PRE
PRE FIS	377,18	364,76	447,55	417,88	435,50	445,47	523,49	458,76		PRE FIS
ORDENAN	54,65	55,77	56,35	58,11	59,71	61,30	57,56	58,37	58,71	ORDENAN
Z AHALM	53,11	55,36	56,22	57,25	57,75	56,85	60,72	67,01	68,38	CAP FIS
T A MEN	58,91	59,26	55,49	59,00	59,35	56,97	55,15	55,23		DEP T C
APART S	5,95	3,73	5,29	5,63	4,12	2,81	8,03	1,59		ING EXT
KOB MAI	98,49	98,83	98,79	97,89	98,43	97,84	98,50	97,22	80,55	NIV COB
GODG	22,77	23,89	8,88	19,34	-0,96	17,84	23,65	5,00		RTGG
LIKIDEZ	14,30	30,35	12,09	4,32	10,65	13,21	21,24	19,12		LIQUIDE

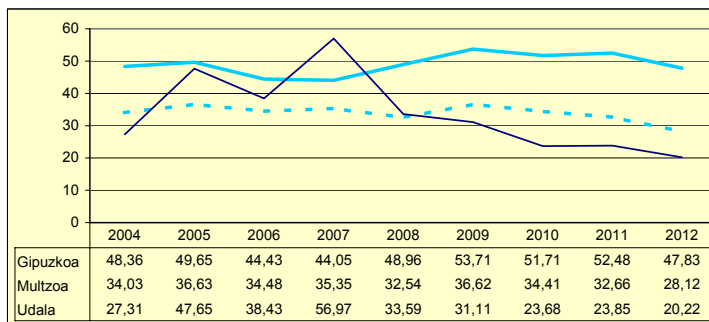
**AURREZKI GARBIA
AHORRO NETO**



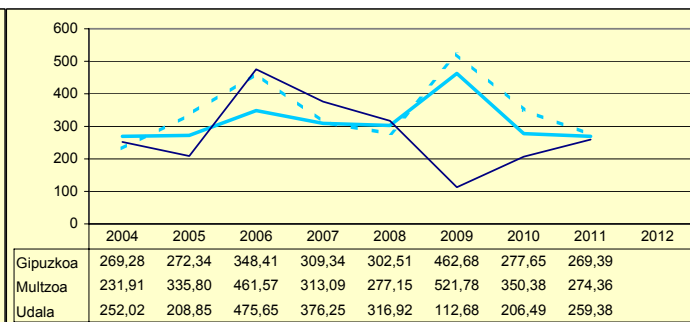
**LEGEZKO ZORPETZE-MAILA
NIVEL DE ENDEUDAMIENTO LEGAL**



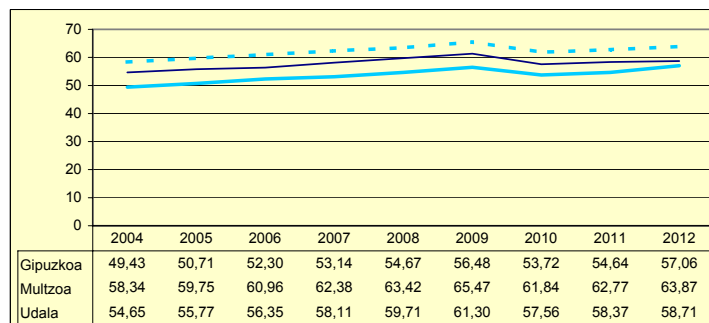
**ZOR BIZIA
DEUDA VIVA**



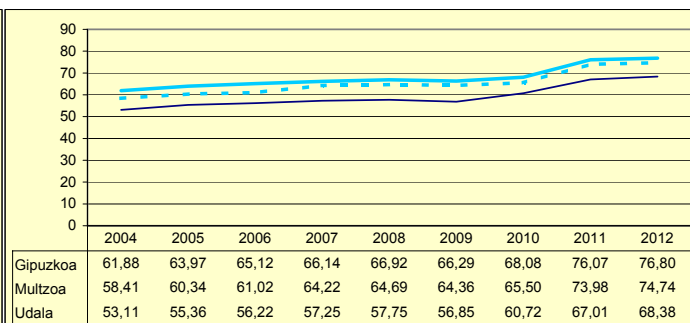
**INBERTSIO GARBIAK, GUZTIRA
INVERSIONES NETAS TOTALES**



**ORDENANTZAK
ORDENANZAS**



**ZERGA AHALMENA
CAPACIDAD FISCAL**

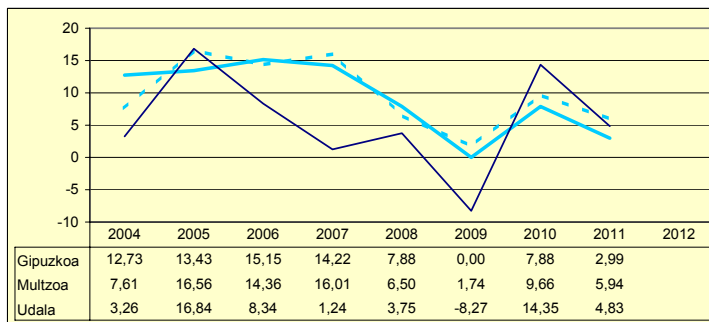


ASTIGARRAGA

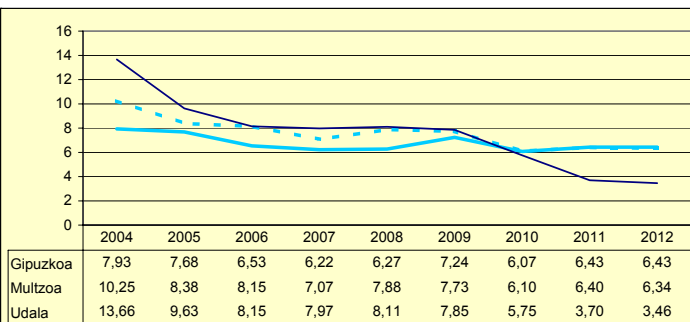
Biztanleak: 4.818 habitantes

	2004	2005	2006	2007	2008	2009	2010	2011	2012	
AU GORD	16,93	26,48	16,50	9,21	11,86	-0,42	20,11	8,53		AHO BRU
LEG ZOR	13,66	9,63	8,15	7,97	8,11	7,85	5,75	3,70	3,46	NIV END
AU GARB	3,26	16,84	8,34	1,24	3,75	-8,27	14,35	4,83		AHO NET
ZOR MUG	19,31	63,62	50,58	13,42	31,62	0,00	71,38	56,64	84,75	MAR END
ZOR BIZ	73,17	49,66	45,47	38,16	36,72	35,17	27,40	20,76	16,32	DEU VIV
LANGILE	24,98	20,51	22,79	24,64	26,75	32,81	27,44	26,50		PERSONA
AZPIKON	20,69	20,42	28,26	30,43	27,50	28,22	22,41	32,80		SUBCONT
DIRULAG	10,82	8,36	5,00	5,92	6,21	7,63	7,87	8,56		SUBVENC
FUNTZIO	72,24	65,15	78,48	84,88	81,93	92,79	72,02	82,90		FUNCION
INB G L	56,36	32,03	143,53	354,62	17,02	-57,73	-114,87	-197,28		INV N A
INB G G	168,59	87,16	334,11	445,44	66,80	180,81	114,25	-156,44		INV N T
INB M L	4,57	1,97	8,67	21,12	1,14	-3,52	-7,48	-13,00		N INV A
INB M G	13,67	5,37	20,19	26,53	4,47	11,02	7,44	-10,31		N INV T
K T MEN	4,03	63,24	57,04	20,39	74,41	131,85	200,54	-26,11		DEP T K
MAI MEN	18,84	0,00	0,00	26,60	0,00	0,00	32,59	0,00		DEP PRE
PRE FIS	526,66	709,98	574,43	572,27	656,17	560,00	712,79	710,15		PRE FIS
ORDENAN	51,11	53,34	54,95	56,77	57,88	58,59	55,19	55,82	56,91	ORDENAN
Z AHALM	89,98	91,16	91,33	89,98	92,40	92,15	93,35	105,52	102,69	CAP FIS
T A MEN	49,59	43,71	51,14	51,12	48,02	45,93	43,22	39,81		DEP T C
APART S	11,21	23,26	11,18	10,08	13,97	9,55	16,77	17,96		ING EXT
KOB MAI	98,33	98,37	97,74	97,46	94,19	96,00	95,47	95,57	91,16	NIV COB
GODG	4,37	13,69	7,20	1,80	4,49	-0,26	14,10	21,80		RTGG
LIKIDEZ	6,24	12,60	18,57	13,32	4,49	5,43	15,06	20,87		LIQUIDE

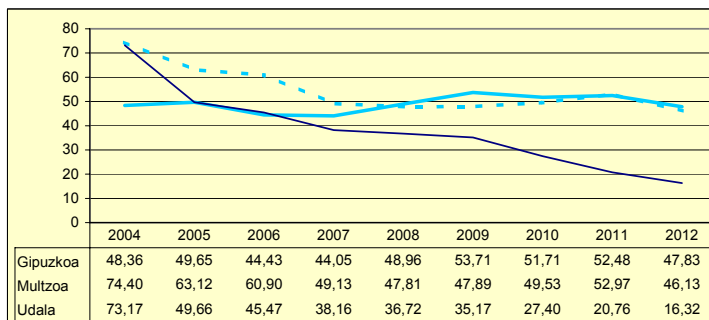
**AURREZKI GARBIA
AHORRO NETO**



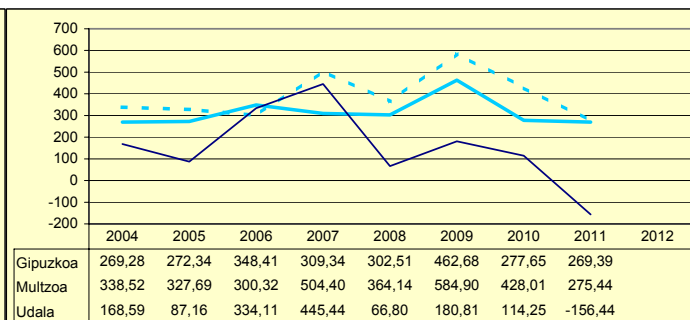
**LEGEZKO ZORPETZE-MAILA
NIVEL DE ENDEUDAMIENTO LEGAL**



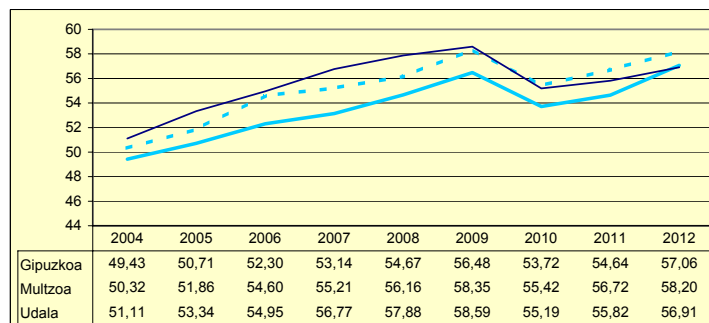
**ZOR BIZIA
DEUDA VIVA**



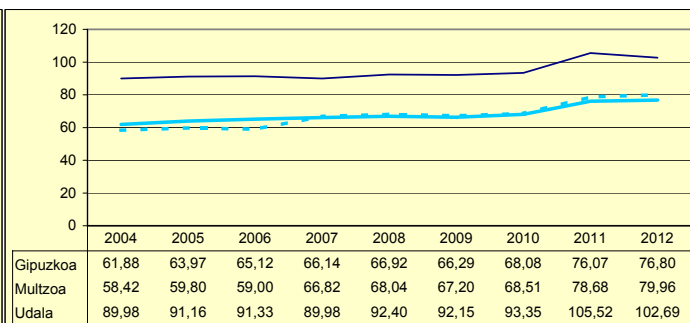
**INBERTSIO GARBIAK, GUZTIRA
INVERSIONES NETAS TOTALES**



**ORDENANTZAK
ORDENANZAS**



**ZERGA AHALMENA
CAPACIDAD FISCAL**



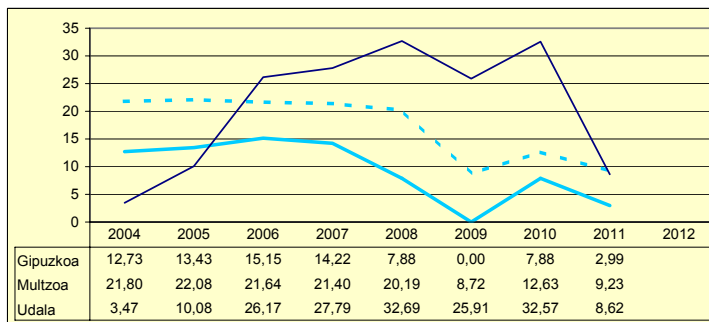
Udala Miltzoa Gipuzkoa

BALIARRAIN

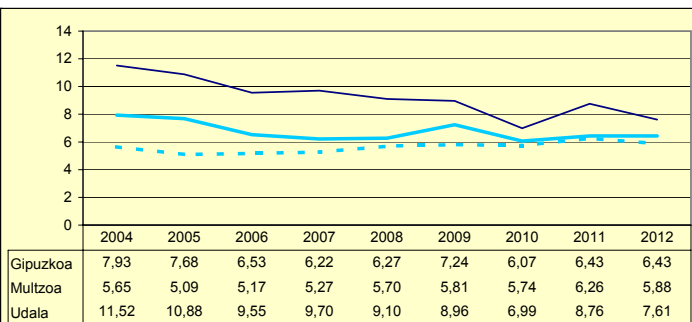
Biztanleak: 122 habitantes

	2004	2005	2006	2007	2008	2009	2010	2011	2012	
AU GORD	14,99	20,96	35,72	37,49	41,79	34,87	39,56	17,37		AHO BRU
LEG ZOR	11,52	10,88	9,55	9,70	9,10	8,96	6,99	8,76	7,61	NIV END
AU GARB	3,47	10,08	26,17	27,79	32,69	25,91	32,57	8,62		AHO NET
ZOR MUG	23,15	48,08	73,26	74,13	78,22	74,32	82,34	49,60	81,75	MAR END
ZOR BIZ	122,55	107,23	85,45	75,01	61,51	57,70	42,43	44,53	31,16	DEU VIV
LANGILE	32,70	31,46	26,49	24,59	27,28	32,63	33,98	50,22		PERSONA
AZPIKON	13,92	6,05	7,52	13,69	6,08	4,60	4,59	5,48		SUBCONT
DIRULAG	12,29	14,07	6,16	6,82	5,97	6,80	6,72	6,49		SUBVENC
FUNTZIO	72,70	64,96	58,10	55,70	52,24	58,33	53,72	76,14		FUNCION
INB G L	1.160,73	-3.198,29	-430,18	5.137,28	89,21	915,90	-5.613,28	5.754,67		INV N A
INB G G	1.206,62	-2.722,44	1.425,71	6.054,21	152,84	1.446,51	679,10	10.340,98		INV N T
INB M L	41,35	-31,16	-14,04	65,86	4,96	29,79	-246,19	47,72		N INV A
INB M G	42,99	-26,52	46,53	77,61	8,50	47,04	29,78	85,75		N INV T
K T MEN	3,80	-17,47	130,17	15,15	41,63	36,68	926,58	44,35		DEP T K
MAI MEN	0,00	0,00	0,00	0,00	111,85	0,00	0,00	7,93		DEP PRE
PRE FIS	130,90	140,47	326,00	329,38	439,78	236,51	311,38	276,73		PRE FIS
ORDENAN	39,13	39,66	41,86	38,10	43,97	44,75	42,58	43,16	43,70	ORDENAN
Z AHALM	41,82	49,18	50,86	61,83	53,25	45,02	45,13	68,78	71,18	CAP FIS
T A MEN	87,63	84,46	78,57	70,38	72,35	79,16	68,37	75,94		DEP T C
APART S	0,00	0,15	0,11	6,74	5,34	6,41	11,50	2,41		ING EXT
KOB MAI	89,30	77,57	80,08	87,57	76,01	87,95	93,93	84,10	89,09	NIV COB
GODG	29,72	208,23	244,69	45,76	77,08	60,35	328,13	137,07		RTGG
LIKIDEZ	32,06	74,46	46,26	179,02	47,00	80,76	199,61	205,16		LIQUIDE

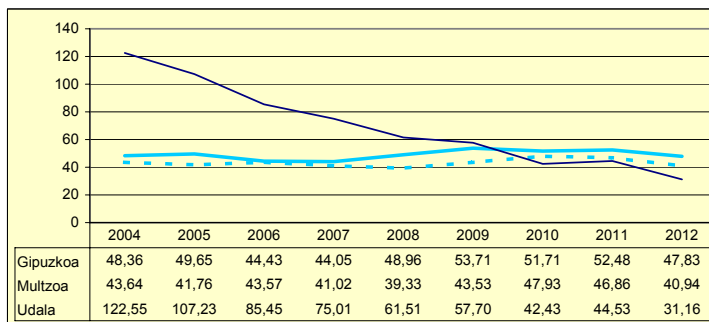
**AURREZKI GARBIA
AHORRO NETO**



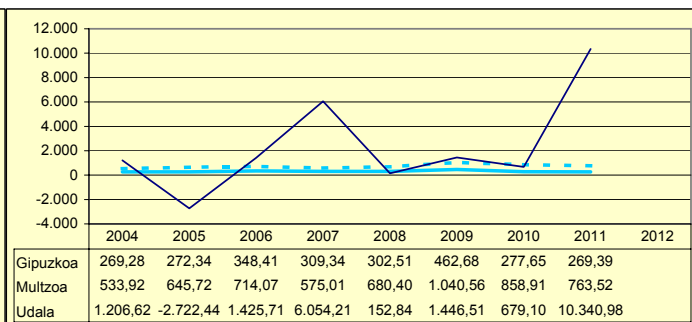
**LEGEZKO ZORPETZE-MAILA
NIVEL DE ENDEUDAMIENTO LEGAL**



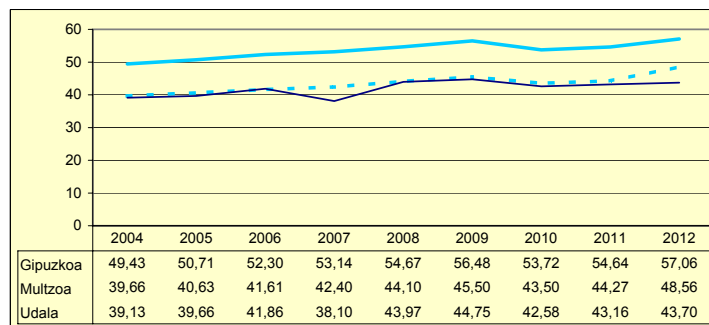
**ZOR BIZIA
DEUDA VIVA**



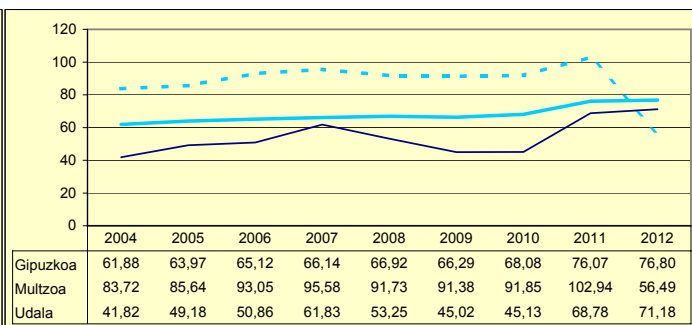
**INBERTSIO GARBIAK, GUZTIRA
INVERSIONES NETAS TOTALES**



**ORDENANTZAK
ORDENANZAS**



**ZERGA AHALMENA
CAPACIDAD FISCAL**



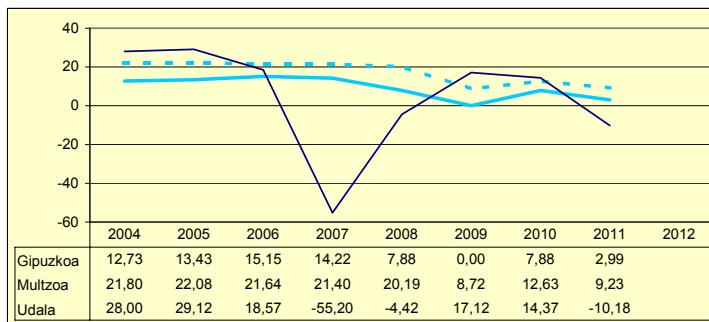
Udala Miltzoa Gipuzkoa

ORENDAIN

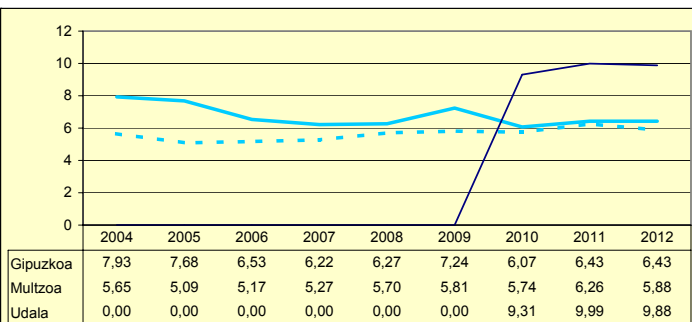
Biztanleak: 186 habitantes

	2004	2005	2006	2007	2008	2009	2010	2011	2012	
AU GORD	28,00	29,12	18,57	-55,20	-4,42	17,12	23,69	-0,19		AHO BRU
LEG ZOR	0,00	0,00	0,00	0,00	0,00	0,00	9,31	9,99	9,88	NIV END
AU GARB	28,00	29,12	18,57	-55,20	-4,42	17,12	14,37	-10,18		AHO NET
ZOR MUG	100,00	100,00	100,00	0,00	0,00	100,00	60,68	0,00	0,00	MAR END
ZOR BIZ	0,00	0,00	0,00	0,00	0,00	0,00	97,97	103,27	100,10	DEU VIV
LANGILE	28,29	24,73	26,15	29,94	20,42	21,36	20,09	30,30		PERSONA
AZPIKON	5,83	7,16	11,44	9,99	9,39	10,48	7,13	10,88		SUBCONT
DIRULAG	8,89	11,35	9,84	7,53	7,27	5,87	8,40	3,07		SUBVENC
FUNTZIO	63,09	59,51	71,57	147,68	97,15	77,01	67,92	97,12		FUNCION
INB G L	438,61	349,16	615,69	-414,35	-43,27	-20,61	759,38	692,68		INV N A
INB G G	453,42	489,10	1.173,81	1.218,55	738,53	593,24	2.033,76	1.027,85		INV N T
INB M L	29,14	21,78	25,61	-11,30	-1,57	-0,95	22,89	25,73		N INV A
INB M G	30,12	30,51	48,83	33,25	26,81	27,21	61,31	38,18		N INV T
K T MEN	3,26	28,61	47,54	134,00	105,86	103,47	62,66	32,61		DEP T K
MAI MEN	0,00	0,00	0,00	0,00	17,17	0,00	77,23	0,00		DEP PRE
PRE FIS	196,40	225,37	305,84	403,62	393,72	353,20	333,25	384,40		PRE FIS
ORDENAN	38,40	38,89	45,65	45,94	46,26	47,31	45,14	45,60	45,60	ORDENAN
Z AHALM	59,10	61,30	60,94	59,56	58,33	55,54	55,64	64,94	68,83	CAP FIS
T A MEN	82,68	82,62	76,38	69,44	74,81	75,96	74,09	73,45		DEP T C
APART S	0,78	0,73	1,27	2,60	1,95	1,09	2,36	0,55		ING EXT
KOB MAI	94,12	90,14	89,23	90,30	91,79	91,34	92,80	87,49	84,61	NIV COB
GODG	52,37	53,01	53,53	2,20	6,41	21,53	92,76	46,84		RTGG
LIKIDEZ	36,91	34,46	11,38	16,85	6,74	5,30	1,80	0,36		LIQUIDE

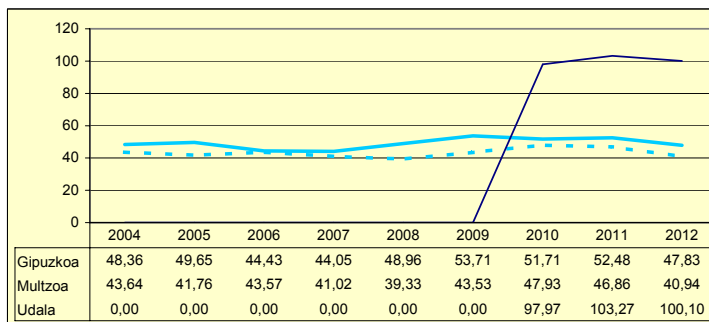
**AURREZKI GARBIA
AHORRO NETO**



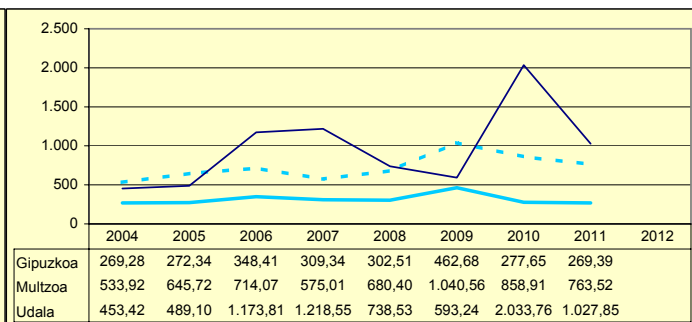
**LEGEZKO ZORPETZE-MAILA
NIVEL DE ENDEUDAMIENTO LEGAL**



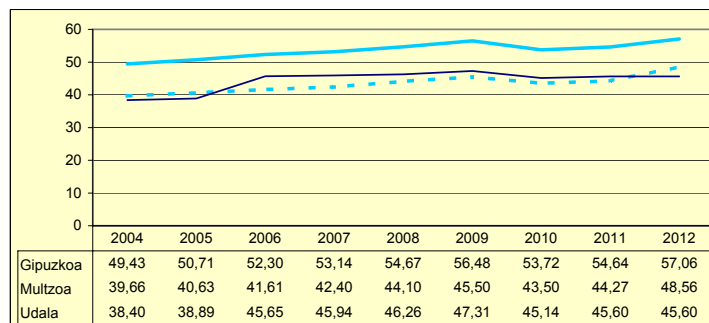
**ZOR BIZIA
DEUDA VIVA**



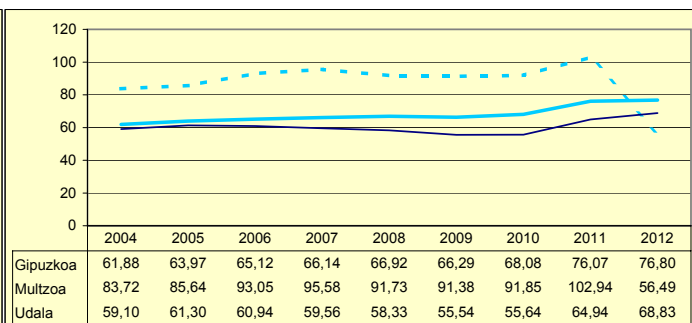
**INBERTSIO GARBIAK, GUZTIRA
INVERSIONES NETAS TOTALES**



**ORDENANTZAK
ORDENANZAS**



**ZERGA AHALMENA
CAPACIDAD FISCAL**



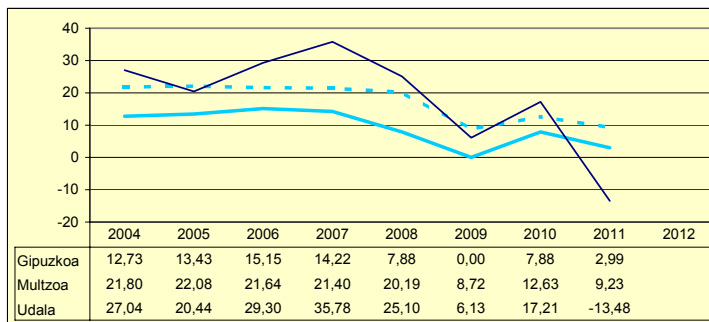
Udala Miltzoa Gipuzkoa

ALTZAGA

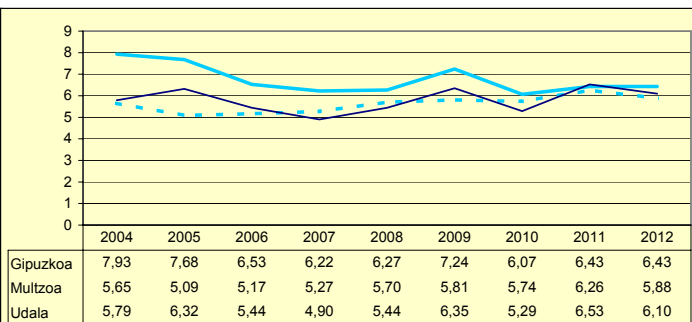
Biztanleak: 160 habitantes

	2004	2005	2006	2007	2008	2009	2010	2011	2012	
AU GORD	32,83	26,77	34,74	40,68	30,54	12,48	22,50	-6,96		AHO BRU
LEG ZOR	5,79	6,32	5,44	4,90	5,44	6,35	5,29	6,53	6,10	NIV END
AU GARB	27,04	20,44	29,30	35,78	25,10	6,13	17,21	-13,48		AHO NET
ZOR MUG	82,35	76,35	84,33	87,96	82,19	49,11	76,50	0,00	64,90	MAR END
ZOR BIZ	42,17	40,72	30,08	22,15	19,66	18,07	10,47	6,48	0,00	DEU VIV
LANGILE	21,70	29,18	27,38	23,90	24,01	33,25	31,89	35,24		PERSONA
AZPIKON	12,48	6,53	9,06	6,67	12,24	13,76	14,40	24,14		SUBCONT
DIRULAG	0,03	0,17	0,26	0,70	0,47	0,52	0,55	0,41		SUBVENC
FUNTZIO	67,12	73,05	64,99	58,62	68,99	87,00	76,95	106,55		FUNCION
INB G L	-281,70	515,50	948,93	583,86	321,98	479,89	356,71	-320,60		INV N A
INB G G	-172,72	1.610,69	1.033,28	614,72	321,98	1.211,18	447,44	109,89		INV N T
INB M L	-18,90	18,98	43,19	32,24	20,11	18,69	19,31	-19,12		N INV A
INB M G	-11,59	59,31	47,03	33,94	20,11	47,17	24,22	6,55		N INV T
K T MEN	-24,34	67,99	8,16	5,02	0,00	60,38	20,28	391,75		DEP T K
MAI MEN	0,00	0,00	0,00	0,00	42,62	20,59	1,83	0,00		DEP PRE
PRE FIS	261,37	237,26	258,43	214,55	504,64	275,58	281,03	290,85		PRE FIS
ORDENAN	36,35	36,66	37,25	37,72	45,16	45,92	43,42	43,42	43,42	ORDENAN
Z AHALM	20,37	22,72	24,29	24,24	24,93	24,79	25,02	57,56	57,79	CAP FIS
T A MEN	78,97	78,76	82,37	86,84	66,91	75,03	80,46	75,77		DEP T C
APART S	5,78	4,24	3,73	0,30	14,07	3,04	0,36	2,15		ING EXT
KOB MAI	87,06	89,72	93,17	96,24	99,53	94,88	95,35	93,84	95,87	NIV COB
GODG	84,64	75,30	35,63	35,44	51,39	46,67	31,53	42,94		RTGG
LIKIDEZ	47,18	67,27	21,28	23,19	31,30	31,69	23,18	15,96		LIQUIDE

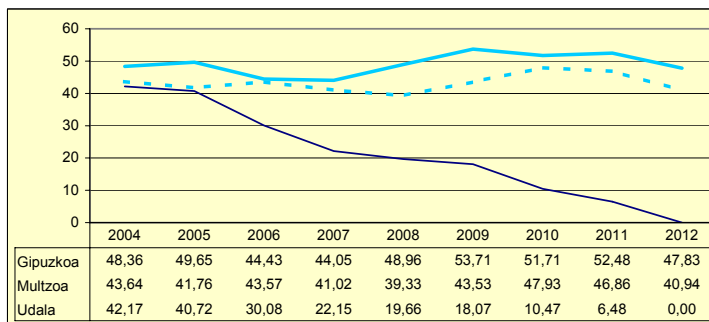
AURREZKI GARBIA AHORRO NETO



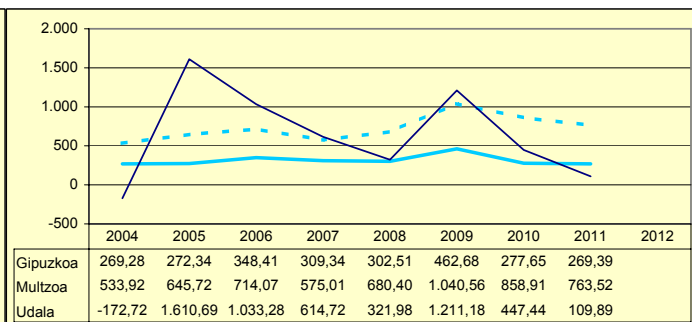
LEGEZKO ZORPETZE-MAILA NIVEL DE ENDEUDAMIENTO LEGAL



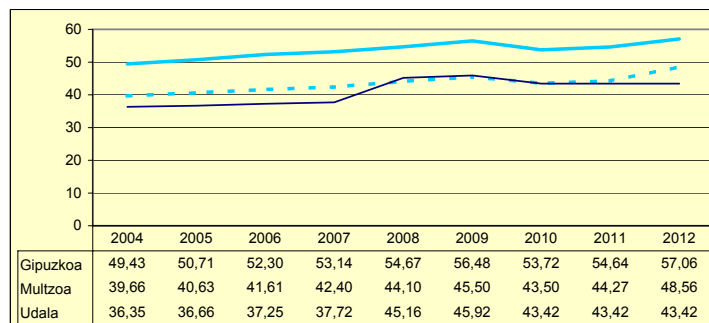
ZOR BIZIA DEUDA VIVA



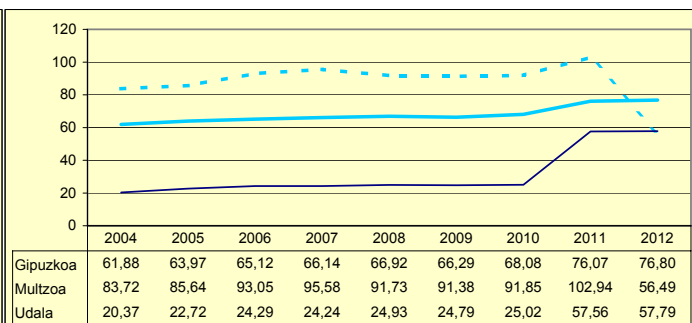
INBERTSIO GARBIAK, GUZTIRA INVERSIONES NETAS TOTALES



ORDENANTZAK ORDENANZAS



ZERGA AHALMENA CAPACIDAD FISCAL



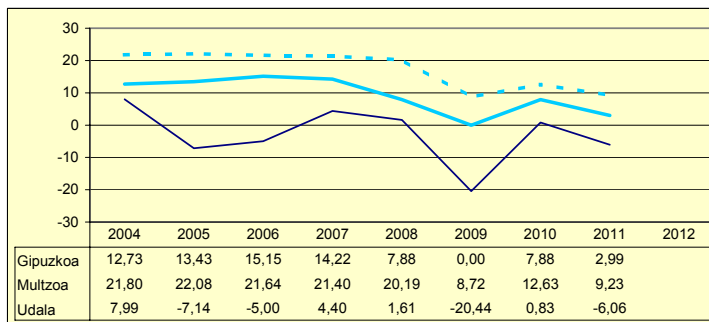
Udala Miltzoa Gipuzkoa

GAZTELU

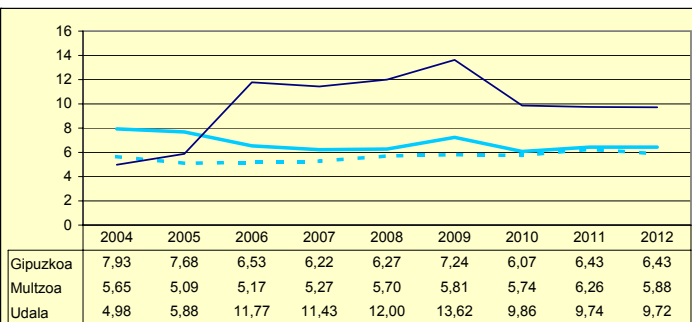
Biztanleak: 170 habitantes

	2004	2005	2006	2007	2008	2009	2010	2011	2012	
AU GORD	12,97	-1,26	6,76	15,83	13,61	-6,81	10,69	3,68		AHO BRU
LEG ZOR	4,98	5,88	11,77	11,43	12,00	13,62	9,86	9,74	9,72	NIV END
AU GARB	7,99	-7,14	-5,00	4,40	1,61	-20,44	0,83	-6,06		AHO NET
ZOR MUG	61,59	0,00	0,00	27,78	11,81	0,00	7,80	0,00	0,00	MAR END
ZOR BIZ	55,77	62,40	121,77	106,51	101,01	115,51	84,24	73,41	63,42	DEU VIV
LANGILE	35,58	43,19	29,77	43,39	32,21	38,39	30,07	35,15		PERSONA
AZPIKON	9,02	8,03	12,39	7,77	4,66	3,93	7,04	11,27		SUBCONT
DIRULAG	0,13	0,00	0,00	0,00	0,00	1,05	0,00	0,00		SUBVENC
FUNTZIO	86,88	101,26	93,23	84,17	86,39	105,76	89,31	96,32		FUNCION
INB G L	301,04	683,50	476,07	-584,78	562,08	68,26	-492,43	245,82		INV N A
INB G G	432,98	2.568,01	368,92	298,51	599,25	685,26	336,30	245,82		INV N T
INB M L	17,77	17,72	24,51	-39,81	30,20	1,95	-12,11	14,39		N INV A
INB M G	25,56	66,60	18,99	20,32	32,20	19,59	8,27	14,39		N INV T
K T MEN	30,47	73,38	-29,04	295,90	6,20	90,04	246,43	0,00		DEP T K
MAI MEN	0,00	43,86	0,00	0,00	21,54	38,50	0,00	0,00		DEP PRE
PRE FIS	131,07	125,17	78,61	92,49	230,44	99,95	118,24	84,48		PRE FIS
ORDENAN	24,66	24,66	24,66	24,66	24,66	24,66	22,71	22,71	22,71	ORDENAN
Z AHALM	43,74	48,65	50,64	43,85	47,18	47,99	46,94	61,00	64,26	CAP FIS
T A MEN	88,81	87,18	89,76	89,53	76,33	88,74	84,73	68,71		DEP T C
APART S	4,58	2,51	1,92	1,52	12,24	2,70	3,33	23,80		ING EXT
KOB MAI	92,00	95,55	91,55	96,46	91,34	89,21	95,37	94,45	94,24	NIV COB
GODG	-5,64	21,23	-45,62	12,48	-19,69	-31,97	10,15	-6,13		RTGG
LIKIDEZ	0,62	1,59	1,53	1,17	21,01	4,85	10,47	7,61		LIQUIDE

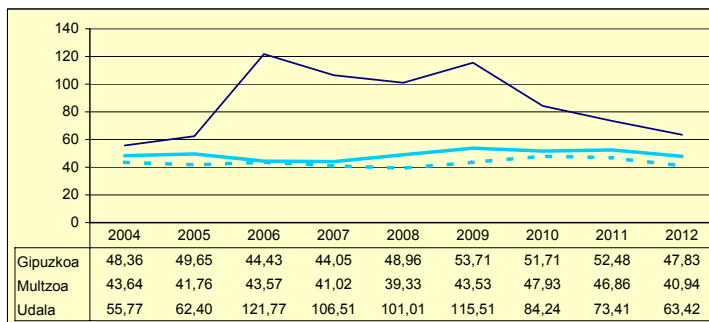
**AURREZKI GARBIA
AHORRO NETO**



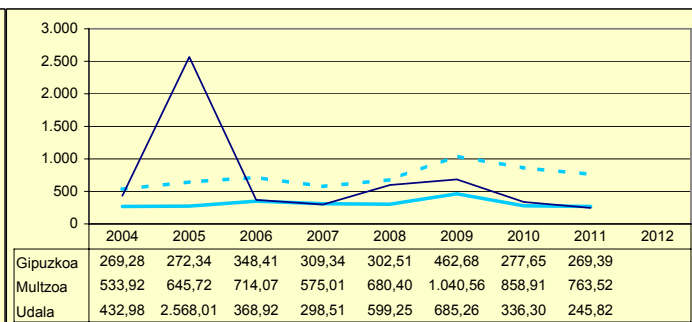
**LEGEZKO ZORPETZE-MAILA
NIVEL DE ENDEUDAMIENTO LEGAL**



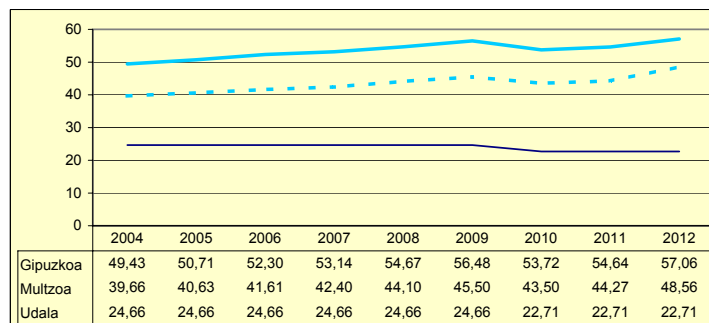
**ZOR BIZIA
DEUDA VIVA**



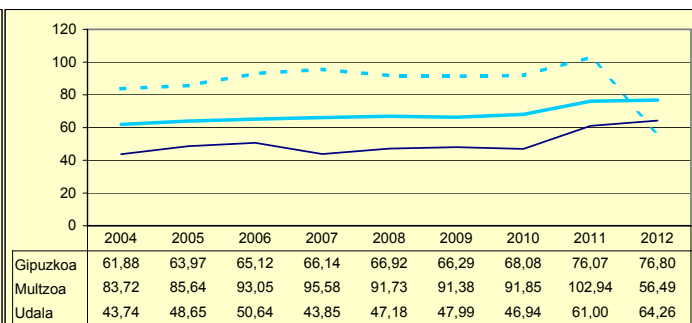
**INBERTSIO GARBIAK, GUZTIRA
INVERSIONES NETAS TOTALES**



**ORDENANTZAK
ORDENANZAS**



**ZERGA AHALMENA
CAPACIDAD FISCAL**



Udala Miltzoa Gipuzkoa

UdalGIDA



Aurrezki garbia

AURREZKI GARBIAREN GRAFIKOARI BURUZKO OHARRAK

Grafikoan udal guztiak irudikatu dira bakoitzaren aurrezki garbiaren arabera.

Horretarako, udal bakoitzari bi balio esleitu zaizkio: X eta Y

X= Aurrezki garbiak 2001-2011 epealdian izan duen bilakaeraren adierazlea. Adierazle hori udal bakoitzean neurtu da erregresio linealaren lerrozuzenaren maldaren bitartez.

Y= 2011ko aurrekontuaren likidazioak eman duen aurrezki garbia.

Udal bakoitza irudikatua ageri da grafikoan bi balio horiek koordinatuen ardatzekiko hartzen duten posizioaren arabera.

Grafikoan irudikatu dira bi lerro ere, ardatzak mozten dituztenak, lau koadrante sortuz. Mozketa puntuak bat datoz X eta Y balioen batez bestekoekin. Hala, udalak lau multzotan banatzen dira, zein koadrantetan ageri diren kontuan hartuz, era honetan.

- Goiko eskuineko koadrantean ageri diren udalek, 2011n, aurrezki garbia batez bestekoa baino handiagoa izan dute, eta epealdian izan duten bilakaera batez bestekoa baino hobea izan da.
- Beheko eskuineko koadrantean ageri diren udalek, 2011n, aurrezki garbia batez bestekoa baino txikiagoa izan dute, baina epealdian izan duten bilakaera batez bestekoa baino hobea izan da.
- Goiko ezkerreko koadrantean ageri diren udalek, 2011n, aurrezki garbia batez bestekoa baino handiagoa izan dute, baina epealdian izan duten bilakaera batez bestekoa baino okerragoa izan da.
- Beheko ezkerreko koadrantean ageri diren udalek, 2011n, aurrezki garbia batez bestekoa baino txikiagoa izan dute, eta epealdian izan duten bilakaera batez bestekoa baino okerragoa izan da.

NOTAS AL GRÁFICO DEL AHORRO NETO

En el gráfico aparece representado cada municipio en función de su ahorro neto.

Para ello, a cada municipio se ha asignado un par de valores: X e Y.

X= Indicador de la evolución de su ahorro neto en el periodo 2001-2011, que viene medido por la pendiente de la recta de regresión lineal correspondiente.

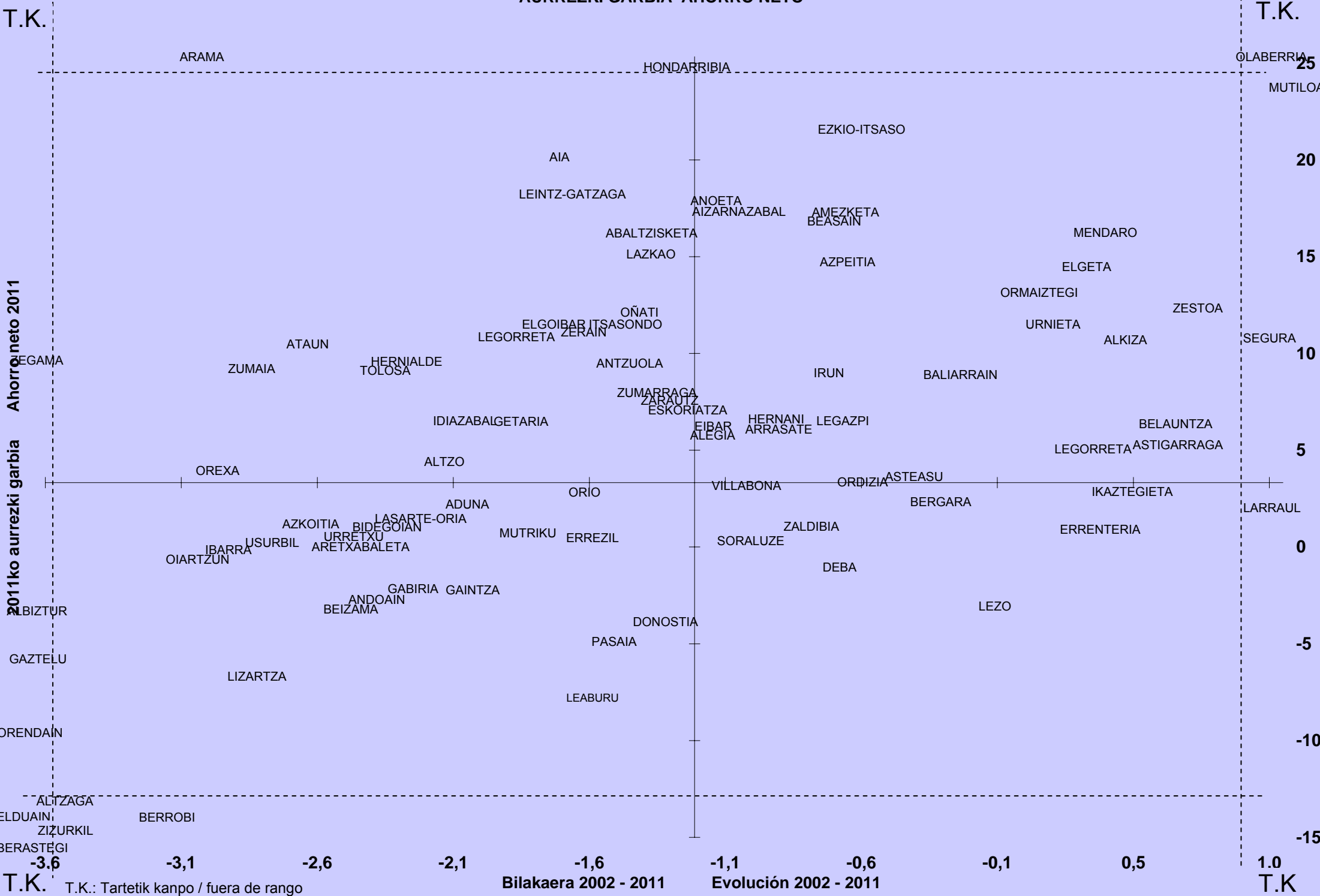
Y= Ahorro neto obtenido en la liquidación del presupuesto de 2011.

Cada municipio aparece representado en el gráfico en función de la posición que ocupa dicho par de valores en relación a los ejes de coordenadas.

En el gráfico se han representado asimismo dos líneas que cortan los ejes y dividen el mismo en cuatro cuadrantes. Los puntos de corte se corresponden con la media de los valores X e Y. De este modo los ayuntamientos se agrupan en cuatro categorías diferentes, en función del cuadrante en que aparecen representados, del siguiente modo:

- En el cuadrante superior derecho figuran aquellos municipios cuyo ahorro neto en 2011 ha sido superior a la media y su evolución en el periodo considerado es mejor que la media.
- En el cuadrante inferior derecho figuran aquellos municipios cuyo ahorro neto en 2011 ha sido inferior a la media pero su evolución en el periodo considerado es mejor que la media.
- En el cuadrante superior izquierdo figuran aquellos municipios cuyo ahorro neto en 2011 ha sido superior a la media pero su evolución en el periodo considerado es peor que la media.
- En el cuadrante inferior izquierdo figuran aquellos municipios cuyo ahorro neto en 2011 ha sido inferior a la media y su evolución en el periodo considerado es peor que la media.

AURREZKI GARBIA AHORRO NETO



T.K.: Tartetik kanpo / fuera de rango

Bilakaera 2002 - 2011 Evolución 2002 - 2011

T.K.

UdalGIDA



Zor bizia

ZOR BIZIA BIZTANLEKO 2012-12-31n
 DEUDA VIVA POR HABITANTE A 31-12-2012

