



UdalGIDA



Udalen finantzak Finanzas municipales



Udal adierazleak Indicadores municipales



Zenbaki berezia 2015





Gipuzkoako Foru Aldundia
Ogasun eta Finantza Departamentua
Departamento de Hacienda y Finanzas

UdalGIDA



2015
Zenbaki
berezia

OGASUN ETA FINANTZA
DEPARTAMENTUA

Zerga eta Finantza Politikako
Zuzendaritza Nagusia

DEPARTAMENTO DE HACIENDA
Y FINANZAS

Dirección General de
Política Fiscal y Financiera

AURKIBIDEA		ÍNDICE	
KONTZEPTUAK ETA METODOLOGIA	5	CONCEPTOS Y METODOLOGÍA	5
ADIERAZLEAK. BALIO ERLATIBOAK		INDICADORES. VALORES RELATIVOS	
Finantza-tutoretzaren adierazleak		Indicadores de tutela financiera	
• Aurrezki gordina	16	• Ahorro bruto	16
• Legezko zorpetze-maila	17	• Nivel de endeudamiento legal	17
• Aurrezki garbia	18	• Ahorro neto	18
• Zorpetze muga	19	• Margen de endeudamiento	19
• Zor bizia	20	• Deuda viva	20
Gastuen adierazleak		Indicadores de gasto	
• Langileriaren gastuak	21	• Gastos de personal	21
• Azpikontratazioak.....	22	• Subcontrataciones	22
• Besteei emandako diru laguntzak	23	• Subvenciones concedidas	23
• Funtzionamendu gastuak.....	24	• Gastos de funcionamiento	24
Inbertsioen adierazleak		Indicadores de inversión	
• Inbertsio garbiak, lotutako finantzaketa gabeak	25	• Inversiones netas sin financiación afectada	25
• Inbertsio garbiak, guztira	26	• Inversiones netas totales	26
• Inbertsio maila, lotutako finantzaketa gabea	27	• Nivel de inversión sin financiación afectada	27
• Inbertsio maila, guztira.....	28	• Nivel de inversión total	28
• Kapital transferentziekiko menpekotasuna.....	29	• Dependencia de transferencias de capital	29
• Mailegukiko menpekotasuna	30	• Dependencia de préstamos	30
Sarrerren adierazleak		Indicadores de ingresos	
• Presio fiskala	31	• Presión fiscal	31
• Ordenantzak	32	• Ordenanzas	32
• Zerga ahalmena	33	• Capacidad fiscal	33
• Transferentzia arruntekiko menpekotasuna.....	34	• Dependencia de transferencias corrientes	34
• Aparteko sarrerak	35	• Ingresos extraordinarios	35
• Errolda fiskalen kobrantza maila.....	36	• Nivel de cobrabilidad de padrones fiscales	36
Bestelako adierazleak		Otros indicadores	
• Gastu orokorretarako diruzaintzako gerakina	37	• Remanente de tesorería para gastos generales	37
• Likidezia.....	38	• Lquidez	38
ADIERAZLEAK. BALIO ABSOLUTUAK		INDICADORES. VALORES ABSOLUTOS	
Finantza-tutoretzaren adierazleak		Indicadores de tutela financiera	
• Aurrezki gordina	40	• Ahorro bruto	40
• Legezko zorpetze-maila	41	• Nivel de endeudamiento legal.....	41
• Aurrezki garbia	42	• Ahorro neto.....	42
• Zor bizia	43	• Deuda viva	43
Gastuen adierazleak		Indicadores de gasto	
• Langileriaren gastuak	44	• Gastos de personal	44
• Azpikontratazioak.....	45	• Subcontrataciones	45
• Besteei emandako diru laguntzak	46	• Subvenciones concedidas	46
• Funtzionamendu gastuak.....	47	• Gastos de funcionamiento	47
Inbertsioen adierazleak		Indicadores de inversión	
• Inbertsio garbiak, lotutako finantzaketa gabeak	48	• Inversiones netas sin financiación afectada	48
• Inbertsio garbiak, guztira	49	• Inversiones netas totales.....	49
• Kapital transferentziekiko menpekotasuna	50	• Dependencia de transferencias de capital.....	50
• Jasotako maileguak	51	• Préstamos recibidos.....	51
Sarrerren adierazleak		Indicadores de ingresos	
• Presio fiskala	52	• Presión fiscal	52
• Zerga ahalmena	53	• Capacidad fiscal.....	53
• Jasotako transferentzia arruntak.....	54	• Transferencias corrientes recibidas	54
• Aparteko sarrerak	55	• Ingresos extraordinarios	55
Bestelako adierazleak		Otros indicadores	

• Gastu orokorretarako diruzaintzako gerakina	56	• Remanente de tesorería para gastos generales	56
• Likidezia.....	57	• Liguidez	57
IRUDIAK.		GRÁFICOS.	
Udal multzoak		Tramos de ayuntamientos	
• Laburduren azalpena	59	• Explicación de las abreviaturas.....	59
• Gipuzkoa.....	60	• Gipuzkoa	60
• 1.000 biztanletik behera	61	• Menos de 1.000 habitantes	61
• 1.000 - 5.000 biztanle.....	62	• 1.000 - 5.000 habitantes	62
• 5.000 - 10.000 biztanle.....	63	• 5.000 - 10.000 habitantes	63
• 10.000 - 20.000 biztanle.....	64	• 10.000 - 20.000 habitantes	64
• 20.000 – 100.000 biztanle	65	• 20.000 - 100.000 habitantes	65
• 100.000 biztanletik gora	66	• Más de 100.000 habitantes.....	66
		Udalak / Ayuntamientos	
• ABALTZISKETA.....	67	• IRUN	111
• ADUNA	68	• IRURA	112
• AIZARNAZABAL	69	• ITSASONDO.....	113
• ALBIZTUR	70	• LARRAUL.....	114
• ALEGIA	71	• LAZKAO	115
• ALKIZA	72	• LEABURU.....	116
• ALTZO	73	• LEGAZPI.....	117
• AMEZKETA	74	• LEGORRETA.....	118
• ANDOAIN	75	• LEZO	119
• ANOETA	76	• LIZARTZA.....	120
• ANTZUOLA	77	• ARRASATE.....	121
• ARAMA	78	• MUTRIKU	122
• ARETXABAETA	79	• MUTILOA	123
• ASTEASU	80	• OLABERRIA	124
• ATAUN.....	81	• OÑATI	125
• AIA	82	• OREXA.....	126
• AZKOITIA	83	• ORIO	127
• AZPEITIA	84	• ORMAIZTEGI	128
• BEASAIN	85	• OIARTZUN.....	129
• BEIZAMA.....	86	• PASAIA	130
• BELAUNTZA	87	• SORALUZE.....	131
• BERASTEGI	88	• ERREZIL	132
• BERROBI	89	• ERRETERIA	133
• BIDEGOIAN	90	• LEINTZ-GATZAGA	134
• ZEGAMA	91	• DONOSTIA	135
• ZERAIN	92	• SEGURA.....	136
• ZESTOA	93	• TOLOSA.....	137
• ZIZURKIL	94	• URNIETA	138
• DEBA	95	• USURBIL	139
• EIBAR.....	96	• BERGARA	140
• ELDUAIN	97	• VILLABONA.....	141
• ELGOIBAR	98	• ORDIZIA	142
• ELGETA	99	• URRETXU.....	143
• ESKORIATZA	100	• ZALDIBIA.....	144
• EZKIO-ITSASO	101	• ZARAUTZ.....	145
• HONDARRIBIA	102	• ZUMARRAGA	146
• GAINZA	103	• ZUMAIA	147
• GABIRIA	104	• MENDARO	148
• GETARIA	105	• LASARTE-ORIA	149
• HERNANI	106	• ASTIGARRAGA	150
• HERNIALDE	107	• BALIARRAIN	151
• IBARRA	108	• ORENDAIN	152
• IDIAZABAL	109	• ALTZAGA.....	153
• IKAZTEGIETA.....	110	• GAZTELU.....	154
AURREZKI GARBIA	155	AHORRO NETO	155
ZOR BIZIA BIZTANLEKO 2014-12-31n	158	DEUDA VIVA POR HABITANTE a 31-12-2014	158



Kontzeptuak
eta
metodologia

A) FINANTZA-TUTORETZAREN ADIERAZLEAK**1.- AURREZKI GORDINA**

Esanahia: Sarrera arruntekin gastu arrunt ez-finantzarioei aurre egin ondoren gelditzen den zatia adierazten du. Udalak bere baliabideekin zama finantzarioa eta inbertsioak finantzatzeko duen ahalmenaren berri ematen digu. Aurrezki gordinak zama finantzarioaren balio berekoa edo handiagoa izan behar du beti; bestela, udalak ezingo luke zama finantzarioa ordaindu, eta ez luke autofinantzaketarik ere izango inbertsioei aurre egiteko.

Kalkulua:

- (1) Sarrera arruntak: 1etik 5era bitarteko sarrera-kapitulua, kontribuzio bereziak kenduta.
- (2) Gastu arrunt ez finantzarioak: Gastuetako 1, 2 eta 4 kapituluak
- (3) Aurrezki gordina, balio absolutuan: (1)-(2)
- (4) Aurrezki gordina, balio erlatiboan: (3)/(1)*100

2.- LEGEZKO ZORPETZE-MAILA

Esanahia: Zama finantzarioa ordaintzen erabilitako sarrera arruntentz zatia adierazten du, ehunekotan. Portzentaje hau erabiltzen du Foru Aldundiak udalen gaineko finantza-tutoretzan. Konputatutako zama finantzarioa, amortizazio-gabeziako eperik ez balego ordaindu beharko liratekeen interes eta amortizazioen batura teorikoaren bidez emana dator.

Kalkulua:

- (1) Zama finantzarioa, balio absolutuan: finantza-tutoretzarako konputatutako zenbatekoa.
- (2) Sarrera arruntak
- (3) Legezko zorpetze-maila: (1)/(2)*100

3.- AURREZKI GARBIA

Esanahia: Zama finantzarioa ordaindu ondoren gelditzen den aurrezki gordinaren zatia adierazten du. Udalek, nork bere baliabideekin, inbertsioak finantzatzeko duten ahalmenaren berri ematen digu. Aurrezki garbiak positiboa izan behar du beti; bestela, Diruzaintza-Gerakina negatiboa izango litzateke, edota kapital-sarreraren bitartez ariko lirateke gastu arruntak finantzatzeko.

Kalkulua:

- (1) Aurrezki gordina
- (2) Zama finantzarioa: finantza-tutoretzan konputatutako zenbatekoa
- (3) Aurrezki garbia, balio absolutuan: (1)-(2)
- (4) Sarrera arruntak
- (5) Aurrezki garbia, balio erlatiboan: (3)/(4)*100

A) INDICADORES DE TUTELA FINANCIERA**1.- AHORRO BRUTO**

Concepto: Indica la parte de los ingresos corrientes que queda disponible una vez atendidos los gastos corrientes no financieros. Refleja la capacidad del ayuntamiento para financiar con recursos propios la carga financiera y las inversiones. El ahorro bruto ha de ser en todo caso igual o superior a la carga financiera, pues de lo contrario el ayuntamiento no podría atender al pago de la carga financiera, ni tendría autofinanciación para inversiones.

Cálculo:

- (1) Ingresos corrientes: Capítulos 1 a 5 de ingresos, excepto contribuciones especiales.
- (2) Gastos corrientes, no financieros: Capítulos 1, 2 y 4 de gastos
- (3) Ahorro bruto valor absoluto: (1)-(2)
- (4) Ahorro bruto valor relativo: (3)/(1)*100

2.- NIVEL DE ENDEUDAMIENTO LEGAL

Concepto: Indica el porcentaje de ingresos corrientes que han de destinarse al pago de las cargas financieras. Este porcentaje es el utilizado por la Diputación Foral a efectos de tutela financiera sobre ayuntamientos. Las cargas financieras computadas corresponden a la suma teórica de intereses y amortización que se habrían de abonar a las entidades prestamistas en el supuesto de que no se hubiere establecido periodo de carencia.

Cálculo:

- (1) Cargas financieras valor absoluto: importe computado a efectos de tutela financiera
- (2) Ingresos corrientes
- (3) Nivel de endeudamiento legal: (1)/(2)*100

3.- AHORRO NETO

Concepto: Refleja la parte del ahorro bruto que queda después de hacer frente al pago de las cargas financieras. Indica la capacidad del ayuntamiento para financiar inversiones con recursos propios. En todo caso, esta magnitud ha de ser positiva, pues de lo contrario o bien estaríamos ante un Remanente de Tesorería negativo, o bien estaríamos destinando ingresos de capital para financiar gastos corrientes.

Cálculo:

- (1) Ahorro bruto
- (2) Cargas financieras: importe computado a efectos de tutela financiera
- (3) Ahorro neto valor absoluto: (1)-(2)
- (4) Ingresos corrientes
- (5) Ahorro neto valor relativo: (3)/(4)*100

4.- ZORPETZE-MUGA

Esanahia: Zama finantzarioa ordaindu ondoren geratzen den aurrezki gordinaren zatia adierazten du ehunekotan, hau da, autofinantzaketa.

Kalkulua:

- (1) Zama finantzarioa, balio absolutuan: finantza-tutoretzan konputatutako zenbatekoa.
- (2) Aurrezki gordina
- (3) Zorpetze muga, balio erlatiboan: $100 - ((1)/(2)*100)$
- (4): Salbuespena: aurrezki gordina negatiboa denean edota zama finantzarioa aurrezki gordina baino handiagoa denean zorpetze muga zero izango da.

5.- ZOR BIZIA

Esanahia: Udalak hitzartutako epe luzeko maileguetatik (erabiliak nahiz erabili gabeak) amortizatu gabe dagoen zatia, adierazten den urteko abenduaren 31n. Finantza-tutoretzarako aintzat hartutako eragiketa guztiei dagokien zenbatekoa konputatzen da (maileguak, abalak, eta abar). Ez dira konputatzen diruzaintza-eragiketak, hau da, kobrantzen eta ordainketen arteko aldi baterako desorekei aurre egiteko hitzartzen direnak.

Kalkulua:

- (1) Zor bizia, balio absolutuan: Hitzartutako zorretik amortizatu gabe dagoen zenbatekoa abenduaren 31n.
- (2) Sarrera arruntak
- (3) Zor bizia, balio erlatiboa: $(1)/(2)*100$

B) GASTUEN ADIERAZLEAK

1.- LANGILERIAREN GASTUAK

Esanahia: Balio absolutuan, 1. kapituluaren onartutako obligazioen zenbatekoa jasotzen du. Balio erlatiboan, 1. kapituluaren onartutako obligazioei aurre egiteko erabili den sarrera arruntaren portzentajea adierazten du.

Kalkulua:

- (1) Langileriaren gastuak, balio absolutuan: Gastuen 1. kapituluak.
- (2) Sarrera arruntak
- (3) Langileriaren gastuak, balio erlatiboan: $(1)/(2)*100$

4.- MARGEN DE ENDEUDAMIENTO

Concepto: Recoge la proporción del ahorro bruto que queda disponible tras hacer frente al pago de las cargas financieras, es decir la autofinanciación.

Cálculo:

- (1) Cargas financieras valor absoluto: importe computado a efectos de tutela financiera
- (2) Ahorro bruto
- (3) Margen de endeudamiento valor relativo: $100 - ((1)/(2)*100)$
- (4) Excepción: en el caso de ahorro bruto negativo o cargas financieras mayores que el ahorro bruto se considera margen de endeudamiento nulo.

5.- DEUDA VIVA

Concepto: Importe de la deuda a largo plazo concertada por el ayuntamiento (independientemente de si está dispuesta o no) pendiente de amortizar a 31 de diciembre del año indicado. Se computa el importe de todas las operaciones tenidas en cuenta a efectos de tutela financiera (préstamos, avales, etc). No se computan las operaciones de tesorería concertadas con objeto de hacer frente a desfases transitorios entre cobros y pagos.

Cálculo:

- (1) Deuda viva valor absoluto: importe de deuda formalizada pendiente de amortizar a 31 de diciembre.
- (2) Ingresos corrientes
- (3) Deuda viva valor relativo: $(1)/(2)*100$

B) INDICADORES DE GASTO

1.- GASTOS DE PERSONAL

Concepto: En valor absoluto, recoge el importe de las obligaciones reconocidas con cargo al capítulo 1º. En valores relativos, refleja el porcentaje de ingresos corrientes necesario para hacer frente a las obligaciones reconocidas con cargo al capítulo 1º.

Cálculo:

- (1) Gastos de personal valor absoluto: Capítulo 1 de gastos
- (2) Ingresos corrientes
- (3) Gastos de personal valor relativo: $(1)/(2)*100$

2.- AZPIKONTRATAZIOAK

Esanahia: Balio absolutuan, 227 kontzeptu ekonomikoan (kanpoko bestelako enpresek egindako lanak) onartutako obligazioen zenbatekoa jasotzen du. Balio erlatiboan, obligazio horiek ordaintzen erabilitako sarrera arrunten portzentajea adierazten du.

Kalkulua:

- (1) Kanpoko enpresen gastuak, balio absolutuan: Gastuen 227 kontzeptua (kanpoko bestelako enpresek egindako lanak)
- (2) Sarrera arruntak
- (3) Azpikontratazioak, balio erlatiboan: $(1)/(2)*100$

3.- BESTEEI EMANDAKO DIRU LAGUNTZAK

Esanahia: Balio absolutuan, enpresa pribatuei, familia eta irabazi-xederik gabeko erakundeei eta atzerriari emandako transferentzietan onartutako obligazioak jasotzen ditu, hau da, eskuzabaltasunez emandakoak. Balio erlatiboan, obligazio horiek ordaintzen erabilitako sarrera arrunten portzentajea adierazten du.

Kalkulua:

- (1) Diru laguntzak, balio absolutuan: Gastuen 47. artikulua (transferentzia arruntak enpresa pribatuei), 48. artikulua (familia eta irabazi-xederik gabeko erakundeei) eta 49. artikulua (atzerriari).
- (2) Sarrera arruntak
- (3) Diru laguntzak, balio erlatiboan: $(1)/(2)*100$

4.- FUNTZIONAMENDU GASTUAK

Esanahia: Balio absolutuan, funtzionamendu-gastuetan onartutako obligazioak jasotzen ditu, hau da, langileriaren gastuak, ondasun eta zerbitzu arrunten erosketak eta "diru laguntzak" adierazlean jaso gabeko transferentzia arruntak. Balio erlatiboan, obligazio horiek ordaintzen erabilitako sarrera arrunten portzentajea adierazten du.

Kalkulua:

- (1) Funtzionamendu gastuak, balio absolutuan: Gastuen 1, 2 eta 4 kapituluak, diru laguntzak ezik.
- (2) Sarrera arruntak
- (3) Funtzionamendu gastuak, balio erlatiboan: $(1)/(2)*100$

2.- SUBCONTRATACIONES

Concepto: En valor absoluto, recoge el importe de las obligaciones reconocidas con cargo al concepto económico 227 "Trabajos realizados por otras empresas externas". En valores relativos, refleja el porcentaje de ingresos corrientes necesario para hacer frente al pago de las citadas obligaciones.

Cálculo:

- (1) Gastos de empresas externas valor absoluto: Concepto 227 de gastos (trabajos realizados por otras empresas externas).
- (2) Ingresos corrientes
- (3) Subcontrataciones valor relativo: $(1)/(2)*100$

3.- SUBVENCIONES CONCEDIDAS

Concepto: En valor absoluto, recoge el importe de las obligaciones reconocidas en concepto de transferencias a empresas privadas, a familias e instituciones sin fines de lucro y al exterior, es decir, las transferencias de mera liberalidad. En valores relativos, refleja el porcentaje de ingresos corrientes necesario para hacer frente al pago de las citadas obligaciones.

Cálculo:

- (1) Subvenciones valor absoluto: artículos 47 (transferencias corrientes a empresas privadas), 48 (a familias y organismos sin ánimo de lucro) y 49 (al exterior) de gastos.
- (2) Ingresos corrientes
- (3) Subvenciones valor relativo: $(1)/(2)*100$

4.- GASTOS DE FUNCIONAMIENTO

Concepto: En valor absoluto, recoge las obligaciones reconocidas por el ayuntamiento en concepto de gastos de funcionamiento, esto es, gastos de personal, compras de bienes y servicios corrientes y transferencias corrientes distintas a las recogidas en el indicador "subvenciones". En valores relativos, refleja el porcentaje de ingresos corrientes necesario para hacer frente al pago de las citadas obligaciones.

Cálculo:

- (1) Gastos de funcionamiento valor absoluto: capítulos 1, 2 y 4 de gastos, excepto subvenciones.
- (2) Ingresos corrientes
- (3) Gastos de funcionamiento valor relativo: $(1)/(2)*100$

C) INBERTSIOEN ADIERAZLEAK**1.- INBERTSIO GARBIAK, LOTUTAKO FINANTZAKETA GABEAK**

Esanahia: Balio absolutuan, finantzaketa lotua ez duten kapital-gastuetan (pasibo finantzarioen amortizazioa ezik) onartutako obligazioak jasotzen ditu, inbertsioen besterenganatzea kenduta. Udalak inbertsioetan egindako ahalegina adierazten du, besteek (maileguak kontuan izan gabe) finantzatutako zatia jasotzen ez duenez. Balio erlatiboan, biztanleko datua ematen da.

Kalkulua:

- (1) Inbertsio garbiak, lotutako finantzaketa gabeak, balio absolutuan: Gastuen 6, 7 eta 8 kapituluak, ken sarreraren 6, 7 eta 8 kapituluak, eta kontribuzio bereziak.
- (2) Biztanleak
- (3) Inbertsio garbiak, lotutako finantzaketa gabeak, balio erlatiboan: $(1)/(2)*100$

2.- INBERTSIO GARBIAK, GUZTIRA

Esanahia: Balio absolutuan, kapital-gastuetan (pasibo finantzarioen amortizazioa ezik) onartutako obligazioak jasotzen ditu, inbertsioen besterenganatzea kenduta. Balio erlatiboan, biztanleko datua ematen da.

Kalkulua:

- (1) Inbertsio garbiak, guztira, balio absolutuan: Gastuen 6, 7 eta 8 kapituluak, sarreraren 6 eta 8 kapituluak kenduta.
- (2) Biztanleak
- (3) Inbertsio garbiak, guztira, balio erlatiboan: $(1)/(2)*100$

3.- INBERTSIO-MAILA, LOTUTAKO FINANTZAKETA GABEA

Esanahia: Balio absolutuan, finantzaketa lotua ez duten kapital-gastuetan (pasibo finantzarioen amortizazioa ezik) onartutako obligazioak jasotzen ditu, inbertsioen besterenganatzea kenduta. Udalak inbertsioetan egindako ahalegina adierazten du, besteek (maileguak kontuan izan gabe) finantzatutako zatia jasotzen ez duenez. Balio erlatiboan, gastu osoaren gainean obligazio horiek duten portzentajea ematen digu.

C) INDICADORES DE INVERSIÓN**1.- INVERSIONES NETAS SIN FINANCIACIÓN AFECTADA**

Concepto: En valor absoluto, recoge el importe de las obligaciones reconocidas por gastos de capital (excepto amortización de pasivos financieros), minorado por las enajenaciones de inversiones, y que no estén financiadas con ingresos afectados. Refleja el esfuerzo inversor del ayuntamiento, en la medida en que no computa la parte financiada por terceros (excepto deuda). En valores relativos, la información se presenta en términos per cápita.

Cálculo:

- (1) Inversiones netas sin financiación afectada valor absoluto: capítulos 6, 7 y 8 de gastos, minorados con capítulos 6, 7 y 8 de ingresos, y contribuciones especiales.
- (2) Habitantes
- (3) Inversiones netas sin financiación afectada valor relativo: $(1)/(2)*100$

2.- INVERSIONES NETAS TOTALES

Concepto: En valor absoluto, recoge el importe de las obligaciones reconocidas totales por gastos de capital (excepto amortización de pasivos financieros), minorado por las enajenaciones de inversiones. En valores relativos, la información se presenta en términos per cápita.

Cálculo:

- (1) Inversiones netas totales valor absoluto: Capítulos 6, 7 y 8 de gastos, minorados con capítulos 6 y 8 de ingresos,
- (2) Habitantes
- (3) Inversiones netas totales valor relativo: $(1)/(2)*100$

3.- NIVEL DE INVERSIÓN SIN FINANCIACION AFECTADA

Concepto: En valor absoluto, recoge el importe de las obligaciones reconocidas por gastos de capital (excepto amortización de pasivos financieros), minorado por las enajenaciones de inversiones, y que no estén financiadas con ingresos afectados. Refleja el esfuerzo inversor del ayuntamiento, en la medida en que no computa la parte financiada por terceros (excepto deuda). En valores relativos, refleja el porcentaje que suponen dichas obligaciones en relación con el gasto total.

Kalkulua:

- (1) Inbertsio garbiak, lotutako finantzaketa gabeak, balio absolutuan
- (2) Gastuak guztira: Gastuen 1etik 9rainoko kapituluak
- (3) Inbertsio-maila, lotutako finantzaketa gabea: $(1)/(2)*100$

4.- INBERTSIO-MAILA, GUZTIRA

Esanahia: Balio absolutuan, kapital-gastuetan (pasibo finantzarioen amortizazioa ezik) onartutako obligazioak jasotzen ditu, inbertsioen besterenganatzea kenduta. Balio erlatiboan, gastu osoaren gainean obligazio horiek duten portzentajea ematen digu.

Kalkulua:

- (1) Inbertsio garbiak, guztira, balio absolutuan
- (2) Gastuak guztira: Gastuen 1etik 9rainoko kapituluak
- (3) Inbertsio-maila, guztira: $(1)/(2)*100$

5.- KAPITAL-TRANSFERENTZIEKIKO MENPEKOTASUNA

Esanahia: Balio absolutuan, beste entitateetatik datozen kapital-transferentzietan likidatutako eskubideak jasotzen ditu. Balio erlatiboan, transferentzia horiek finantzatu duten inbertsio garbiaren ehunekoa jasotzen du. Inbertsioek kapital-transferentziekiko duten menpekotasun-mailaren berri ematen digu.

Kalkulua:

- (1) Kapital-transferentziak, balio absolutuan: Sarreren 7. kapituluak.
- (2) Inbertsio garbiak: Gastuen 6, 7 eta 8 kapituluak, sarreren 6 eta 8 kapituluak kenduta.
- (3) Kapital-transferentziekiko menpekotasuna: $(1)/(2)*100$

6.- MAILEGUEKIKO MENPEKOTASUNA

Esanahia: Balio absolutuan, jasotako maileguengatik likidatutako eskubideak jasotzen ditu. Balio erlatiboan, mailegu horiek finantzatu duten inbertsio garbiaren ehunekoa jasotzen du. Inbertsioek maileguekiko duten menpekotasun-mailaren berri ematen digu.

Kalkulua:

- (1) Maileguak, balio absolutuan: Sarreren 9. kapituluak
- (2) Inbertsio garbiak: Gastuen 6, 7 eta 8 kapituluak, sarreren 6 eta 8 kapituluak kenduta.
- (3) Maileguekiko menpekotasuna: $(1)/(2)*100$

Cálculo:

- (1) Inversiones netas sin financiación afectada valor absoluto
- (2) Total de gastos: Capítulos 1 a 9 de gastos
- (3) Nivel de inversión sin financiación afectada: $(1)/(2)*100$

4.- NIVEL DE INVERSIÓN TOTAL

Concepto: En valor absoluto, recoge el importe de las obligaciones reconocidas totales por gastos de capital (excepto amortización de pasivos financieros), minorado por las enajenaciones de inversiones. En valores relativos, refleja el porcentaje que suponen dichas obligaciones en relación con el gasto total.

Cálculo:

- (1) Inversiones netas totales valor absoluto
- (2) Total de gastos: Capítulos 1 a 9 de gastos
- (3) Nivel de inversión total: $(1)/(2)*100$

5.- DEPENDENCIA DE TRANSFERENCIAS DE CAPITAL

Concepto: En valor absoluto, recoge el importe de los derechos reconocidos por transferencias de capital procedentes de otros entes. En valores relativos, recoge el porcentaje de la inversión neta total que ha sido financiado con dichas transferencias. Indica el grado de dependencia de las inversiones respecto de las transferencias de capital.

Cálculo:

- (1) Transferencias de capital valor absoluto: Capítulo 7 de ingresos.
- (2) Inversiones netas: Capítulos 6, 7 y 8 de gastos, minorados con capítulos 6 y 8 de ingresos,
- (3) Dependencia de transferencias de capital: $(1)/(2)*100$

6.- DEPENDENCIA DE PRÉSTAMOS

Concepto: En valor absoluto, recoge el importe de los derechos reconocidos en concepto de préstamos recibidos. En valores relativos, recoge el porcentaje de la inversión neta total que ha sido financiado con dichos préstamos. Indica el grado de dependencia de las inversiones respecto de los préstamos.

Cálculo:

- (1) Préstamos valor absoluto: Capítulo 9 de ingresos
- (2) Inversiones netas: Capítulos 6, 7 y 8 de gastos, minorados con capítulos 6 y 8 de ingresos
- (3) Dependencia de préstamos: $(1)/(2)*100$

D) SARREREN ADIERAZLEAK**1.- PRESIO FISKALA**

Esanahia: Balio absolutuan, zuzeneko zergetan, zeharkako zergetan, tasetan, prezio publikoetan eta kontribuzio berezietan likidatutako eskubideak jasotzen ditu. Adierazlea faktore hauei lotuta dago: udalerriko zerga-ahalmenari, ordenantzetan jasotako tarifei eta kudeaketa-eraginkortasunari. Balio erlatiboan, datua biztanleko emana dator.

Kalkulua:

- (1) Sarrera tributarioak, balio absolutuan: Sarreren 1 eta 2 kapituluak eta 31, 32, 34 eta 36 artikulak (tasak, prezio publikoak eta kontribuzio bereziak)
- (2) Biztanleak
- (3) Sarrera tributarioak, balio erlatiboan: $(1)/(2)*100$

2.- ORDENANTZAK

Esanahia: Udalak zenbateraino erabili duen legeriak bere esku utzitako zergapetze-gaitasuna jasotzen du. Hau da, legeriak baimendutako gehieneko karga-tasetatik eta tarifetatik zenbateko zatia osatzen duten, ehunekotan, udalak onartutakoek.

Kalkulua:

- (1) OHZ-landalurra: $tasa/1,1*100$
- (2) OHZ-hirilurra:
 - ⇒ 2012. urtera arte: $tasa/0,416*100$
 - ⇒ 2013. urtetik aurrera: $tasa/0,453*100$
- (3) JEZ:
 - ⇒ 2012. urtera arte: $koefizientea*kokapen\ indizea*ponderazio\ koefizientea/5,28*100$
 - ⇒ 2013. urtera arte: $koefizientea*kokapen\ indizea*ponderazio\ koefizientea/5,676*100$
- (4) Ibilgailuen gaineko Zerga:
 - ⇒ 2009. urtera arte: $koefizientea/2,2*100$
 - ⇒ 2010. urtetik aurrera: $koefizientea/3*100$
- (5) Eraikuntzen gaineko Zerga: $tipoa/5*100$
- (6) Lurren Balio-Gehikuntzaren gaineko Zerga: $tipoa*ehunekoa/K*100$, eta bertan:
 - ⇒ $ehunekoa=(\%1+\%2+\%3+\%4)/4$
 - ⇒ K, 2012. urtera arte=32,50
 - ⇒ K, 2013. urtetik aurrera=48,75
- (7) Ordenantzak: $0,01*(1)+0,44*(2)+0,21*(3)+0,14*(4)+0,15*(5)+0,05*(6)$

D) INDICADORES DE INGRESOS**1.- PRESIÓN FISCAL**

Concepto: En valor absoluto, recoge el importe de los derechos reconocidos por impuestos directos, impuestos indirectos, tasas, precios públicos y contribuciones especiales. Este indicador depende de la capacidad fiscal del municipio, de las tarifas recogidas en sus ordenanzas y de la eficacia en la gestión. En valores relativos, la información se presenta en términos per cápita.

Cálculo:

- (1) Ingresos tributarios valor absoluto: Capítulos 1 y 2 y artículos 31, 32, 34 y 36 (tasas, precios públicos y contribuciones especiales) de ingresos.
- (2) Habitantes
- (3) Ingresos tributarios valor relativo: $(1)/(2)*100$

2.- ORDENANZAS

Concepto: Recoge el grado de utilización por parte del ayuntamiento del recorrido fiscal permitido por la normativa vigente. Esto es, el porcentaje que suponen los tipos y tarifas aprobados por el ayuntamiento respecto de los máximos permitidos por la normativa.

Cálculo:

- (1) IBI Rústica: $tipo/1,1*100$
- (2) IBI Urbana:
 - ⇒ Hasta 2012: $tipo/0,416*100$
 - ⇒ A partir de 2013: $tipo/0,453*100$
- (3) IAE:
 - ⇒ Hasta 2012: $coeficiente*índice\ de\ situación*índice\ de\ ponderación/5,28*100$
 - ⇒ A partir de 2013: $coeficiente*índice\ de\ situación*índice\ de\ ponderación/5,676*100$
- (4) Impuesto sobre Vehículos:
 - ⇒ Hasta 2009: $coeficiente/2,2*100$
 - ⇒ A partir de 2010: $coeficiente/3*100$
- (5) Impuesto de Construcciones: $tipo/5*100$
- (6) Plusvalía: $tipo*porcentaje/K*100$, donde:
 - ⇒ $porcentaje=(\%1+\%2+\%3+\%4)/4$
 - ⇒ K, hasta 2012= 32,50
 - ⇒ K, a partir de 2013=48,75
- (7) Ordenanzas: $0,01*(1)+0,44*(2)+0,21*(3)+0,14*(4)+0,15*(5)+0,05*(6)$

3.- ZERGA-AHALMENA

Esanahia: Udalerrian dagoen eta zergapetu litekeen aberastasunaren arabera udalak berezkoak dituen zergengatik duen dirubilketa-ahalmena neurtzen du. Era kuantitatiboan, legerian jasotako gutxieneko kargatasak erabiliz udalak egin dezakeen dirubilketarekin bat dator. Kalkulurako errolda bitartez kudeatzen diren zergak bakarrik hartu dira kontuan: OHZ, JEZ eta Trakzio Mekanikoko lbigailuen gaineko Zerga.

Kalkulua:

- (1) OHZ-landalurra: oinarri likidagarria*0,003
- (2) OHZ-hirilurra: oinarri likidagarria*0,0004
- (3) JEZ: gutxieneko tarifa
- (4) lbigailuen gaineko Zerga: gutxieneko tarifa
- (5) Zerga-ahalmena, balio absolutuan:
(1)+(2)+(3)+(4)
- (6) Zerga-ahalmena, balio erlatiboan: (5)/biztanleak

4.- TRANSFERENTZIA ARRUNTEKIKO MENPEKOTASUNA

Esanahia: Balio absolutuan, beste entitateetatik datozen transferentzia arruntetan likidatutako eskubideak jasotzen ditu. Balio erlatiboan, transferentzia horiek sarrera arruntetan duten pisua, ehunekotan, jasotzen du. Sarrera arruntek transferentzia arruntekiko duten menpekotasun-mailaren berri ematen digu.

Kalkulua:

- (1) Transferentzia arruntak, balio absolutuan: Sarreren 4. kapitulua
- (2) Sarrera arruntak
- (3) Transferentzia arruntekiko menpekotasuna:
(1)/(2)*100

5.- APARTEKO SARRERAK

Esanahia: Balio absolutuan, urtetik urtera gora-behera ugari izaten dituzten sarrera aldakorretan likidatutako eskubideak jasotzen ditu. Balio erlatiboan, sarrera horiek sarrera arruntetan duten pisua, ehunekotan, jasotzen du.

Kalkulua:

- (1) Aparteko sarrerak, balio absolutuan: sarreren 2. kapitulua, Hirilurren Balio-Gehikuntzaren gaineko Zerga, salmentak, itxitako ekitaldietako diru-itzulketak eta 39. artikulua (bestelako sarrerak).
- (2) Sarrera arruntak
- (3) Aparteko sarrerak, balio erlatiboan: (1)/(2)*100

3.- CAPACIDAD FISCAL

Concepto: Refleja la capacidad del ayuntamiento para recaudar sus tributos propios municipales, en base a la riqueza objeto de gravamen en su término municipal. Cuantitativamente se corresponde con la recaudación que obtendría el ayuntamiento en el caso de que aplicase los tipos y tarifas mínimos contemplados por la normativa vigente. A estos efectos, sólo se han tenido en consideración los impuestos municipales gestionados mediante padrón: IBI, IAE e Impuesto sobre Vehículos de Tracción Mecánica.

Cálculo:

- (1) IBI Rústica: base liquidable*0,003
- (2) IBI Urbana: base liquidable*0,0004
- (3) IAE: cuotas de tarifa
- (4) Impuesto sobre Vehículos: cuotas por tarifa mínima
- (5) Capacidad fiscal valor absoluto: (1)+(2)+(3)+(4)
- (6) Capacidad fiscal valor relativo: (5)/habitantes

4.- DEPENDENCIA DE TRANSFERENCIAS CORRIENTES

Concepto: En valor absoluto, recoge el importe de los derechos reconocidos en concepto de transferencias corrientes procedentes de otros entes. En valores relativos, recoge el porcentaje de ingresos corrientes que han sido obtenidos por esta vía de financiación. Indica el grado de dependencia de los ingresos corrientes respecto de las transferencias corrientes.

Cálculo:

- (1) Transferencias corrientes valor absoluto: Capítulo 4 de ingresos
- (2) Ingresos corrientes
- (3) Dependencia de transferencias corrientes:
(1)/(2)*100

5.- INGRESOS EXTRAORDINARIOS

Concepto: En valor absoluto, recoge el importe de los derechos reconocidos en concepto de ingresos cuyo comportamiento es errático o experimentan fuertes oscilaciones de un año a otro. En valores relativos, recoge, en porcentaje, el peso de los ingresos de tal naturaleza respecto del total de ingresos corrientes.

Cálculo:

- (1) Ingresos extraordinarios valor absoluto: Capítulo 2 de ingresos, Impuesto sobre el Incremento del Valor de los Terrenos de Naturaleza Urbana, ventas, reintegros de presupuestos cerrados y artículo 39 (otros ingresos).
- (2) Ingresos corrientes
- (3) Ingresos extraordinarios valor relativo:
(1)/(2)*100

6.- ERROLDA FISKALEN KOBRANTZA MAILA

Esanahia: OHZ eta JEZengatik jaulkitako errezibuetatik borondatezko ordainketa-epean izandako dirubilketa zenbatekoa izan den, ehunekotan, jasotzen du. Dirubilketa-eraginkortasuna adierazten du.

Kalkulua:

- (1) OHZ-landalurra: bilketa
- (2) OHZ- hirilurra: bilketa
- (3) JEZ: bilketa
- (4) OHZ-landalurra: emisioa
- (5) OHZ- hirilurra: emisioa
- (6) JEZ: emisioa
- (7) Zerga-erroldeko kobrantza-maila:
 $[(1)+(2)+(3)] / [(4)+(5)+(6)]$

E) BESTELAKO ADIERAZLEAK**1.- GASTU OROKORRETARAKO DIRUZAINZTA-GERAKINA**

Esanahia: Balio absolutuan, Gastu Orokorretarako Diruzaintza Gerakinaren zenbatekoa jasotzen du, aurrekontuaren likidaziotik hartuta. Urteko aurrekontuan kreditu-aldaketak finantzatzeko erabili litekeen aurreko urteetako soberakinaren berri ematen digu. Gastu Orokorretarako Diruzaintza-Gerakina negatiboa bada, udalak neurritz gain gastatu duela adierazten du, eta ondorioz sortutako defizita, legeriak agintzen duen eran, datozen urteetan kitatu beharko da. Balio erlatiboan, Diruzaintza-Gerakin horrek sarrera arruntetan duen pisua, ehunekotan, jasotzen du.

Kalkulua:

- (1) Gastu Orokorretarako Diruzaintza-Gerakina, balio absolutuan
- (2) Sarrera arruntak
- (3) Gastu Orokorretarako Diruzaintza-Gerakina, balio erlatiboan: $(1)/(2)*100$

2.- LIKIDEZIA

Esanahia: Udalak, batez beste, Diruzaintzan izan duen aldi baterako soberakinen berri ematen digu. Era kuantitatiboan, zeharbidez zehaztuta dago, hau da, soberakin horiek emandako etekin finantzarioen bitartez.

6.- NIVEL DE COBRABILIDAD DE PADRONES FISCALES

Concepto: Recoge el porcentaje que supone la recaudación obtenida en periodo voluntario sobre el importe total de los recibos emitidos, en concepto de IBI e IAE. Refleja la eficacia recaudatoria.

Cálculo:

- (1) IBI Rústica: recaudación
- (2) IBI Urbana: recaudación
- (3) IAE: recaudación
- (4) IBI Rústica: emisión
- (5) IBI Urbana: emisión
- (6) IAE: emisión
- (7) Nivel de cobrabilidad de padrones fiscales:
 $[(1)+(2)+(3)] / [(4)+(5)+(6)]*100$

E) OTROS INDICADORES**1.- REMANENTE DE TESORERÍA PARA GASTOS GENERALES**

Concepto: Recoge, en valores absolutos, el importe del Remanente de Tesorería para Gastos Generales que arroja la Liquidación del Presupuesto. Indica el excedente obtenido en ejercicios cerrados que puede servir como fuente de financiación de las modificaciones de crédito del ejercicio corriente. Un Remanente de Tesorería para Gastos Generales negativo indica que el ayuntamiento ha gastado por encima de sus posibilidades, provocando un déficit que ha de ser enjugado en ejercicios venideros, de acuerdo con lo establecido en la normativa presupuestaria vigente. En valores relativos, recoge el peso que representa dicho Remanente sobre el total de ingresos corrientes.

Cálculo:

- (1) Remanente de Tesorería para Gastos Generales valor absoluto
- (2) Ingresos corrientes
- (3) Remanente de Tesorería para Gastos Generales valor relativo: $(1)/(2)*100$

2.- LIQUIDEZ

Concepto: Indica el volumen de excedentes temporales de Tesorería de que ha dispuesto, por término medio, un ayuntamiento. Cuantitativamente se ha determinado, de forma indirecta, a través de los rendimientos financieros que dichos excedentes han generado.

Kalkulua:

- (1) Etekin finantzarioak: Balore-tituluen interesak (50. art.) eta gordailuen interesak (56. art.)
- (2) Batez besteko interes-tasa adierazlearen urtean.
- (3) Batez besteko interes-tasa oinarritzko urtean
- (4) Likidezia, balio absolutuan: $(1)/(2)*(3)$
- (5) Sarrera arruntak
- (6) Likidezia, balio erlatiboan: $(4)/(5)*100$

F) OHARRA

Adierazleak osatzeko erabilitako aurrekontu-datuak likidazioetatik hartu dira, eskubide likidatuen eta obligazio onartuen fasean.

Aurrekontu-datuek udalaren eta bere organismo autonomoen zenbateko kontsolidatuak jasotzen dituzte, Gastu Orokorretarako Diruzaintza-Gerakinari buruzko adierazlean ezik.

Cálculo:

- (1) Rendimientos financieros: Intereses de títulos valores (art. 50) e intereses de depósitos (art. 56).
- (2) Tipo de interés medio en el año del indicador.
- (3) Tipo de interés medio en el año base.
- (4) Liquidez valor absoluto: $(1)/(2)*(3)$
- (5) Ingresos corrientes
- (6) Liquidez valor relativo: $(4)/(5)*1.000$

F) NOTA

Los datos presupuestarios utilizados para la elaboración de los indicadores han sido obtenidos de la liquidación, en fase de derechos liquidados y obligaciones reconocidas.

Los datos presupuestarios corresponden a los importes consolidados de ayuntamientos y organismos autónomos, excepto en el indicador de Remanente de Tesorería para Gastos Generales.



Adierazleak.
Balio
erlatiboak

**AURREZKI GORDINA
AHORRO BRUTO**

	2004	2005	2006	2007	2008	2009	2010	2011	2012	2013
GAINTZA	14,52	12,77	11,36	18,00	11,19	-18,25	14,23	4,97	16,69	27,76
OREXA	24,23	25,81	3,87	21,68	37,95	-14,58	11,97	6,70	17,80	16,88
BALIARRAIN	14,99	20,96	35,72	37,49	41,79	34,87	39,56	17,37	41,70	45,69
ALTZAGA	32,83	26,77	34,74	40,68	30,54	12,48	22,50	-6,96	17,38	32,90
BEIZAMA	39,68	36,53	51,18	-7,42	24,17	5,65	8,96	2,95	29,47	24,79
GAZTELU	12,97	-1,26	6,76	15,83	13,61	-6,81	10,69	3,68	4,71	10,71
ORENDAIN	28,00	29,12	18,57	-55,20	-4,42	17,12	23,69	-0,19	-0,12	10,72
ARAMA	51,39	39,07	24,70	27,61	31,18	18,01	20,47	28,74	21,76	34,23
ELDUAIN	21,98	20,56	12,03	18,61	33,49	19,75	-5,40	-28,70	20,60	21,33
LEINTZ-GATZAGA	39,85	15,94	24,41	21,83	28,74	1,44	19,12	17,95	10,32	18,44
BELAUNTZA	2,30	-7,91	25,01	23,74	33,85	15,57	22,93	10,89	21,53	20,56
LARRAUL	27,95	19,16	12,47	5,70	9,46	-9,53	12,05	7,26	19,46	18,90
MUTILOA	68,27	54,36	39,58	40,74	44,53	48,93	54,13	38,80	45,98	30,79
ZERAIN	22,38	16,79	17,00	13,36	7,27	-5,68	16,33	25,55	19,92	17,02
ALBIZTUR	42,67	61,34	57,05	41,14	11,10	-20,00	6,62	-4,10	11,15	17,95
ABALTZISKETA	37,42	34,23	28,07	32,03	24,91	33,36	28,57	17,95	22,04	24,55
HERNALDE	32,96	29,27	29,77	25,17	23,86	7,40	8,25	8,77	29,85	36,40
ALKIZA	-21,38	13,97	11,87	16,30	14,72	3,06	11,96	9,36	17,05	13,12
LEABURU	28,42	5,56	35,31	19,34	39,02	16,34	25,06	4,41	31,82	26,96
ALTZO	16,87	34,11	30,90	18,23	37,51	14,17	20,63	4,09	22,08	29,56
IKAZTEGIETA	11,88	12,79	2,74	10,65	5,26	16,78	34,88	14,26	20,32	23,71
ADUNA	33,25	36,97	40,28	33,43	51,36	23,19	9,78	-2,24	27,85	49,65
GABIRIA	35,39	12,42	2,26	28,43	17,62	0,61	9,99	4,07	24,15	17,63
BIDANIA-GOIZATZ	7,14	14,82	16,22	23,42	13,23	4,84	14,45	11,45	25,84	25,21
BERROBI	34,22	20,83	5,90	10,18	24,17	20,20	-9,50	-11,13	22,69	30,26
ERREZIL	16,09	13,61	21,57	22,12	6,32	9,72	14,51	14,36	31,79	33,80
EZKIO-ITSASO	23,16	19,17	23,42	38,30	19,16	4,79	16,94	23,83	38,16	33,33
LIZARTZA	31,82	20,74	25,56	30,80	11,05	7,93	-1,15	-2,89	11,39	4,72
ITSASONDO	37,04	42,57	34,88	36,23	32,61	12,24	14,39	14,12	19,01	20,23
AIZARNAZABAL	33,28	48,02	28,62	42,25	27,18	15,35	18,26	24,31	24,02	32,64
OLABERRIA	13,83	30,61	35,50	31,82	29,13	22,52	21,43	35,21	46,55	30,70
AMEZKETA	28,20	26,08	25,79	33,91	33,24	33,07	30,26	24,33	19,75	28,00
BERASTEGI	34,85	39,56	40,60	29,70	41,67	17,75	14,91	-17,99	24,61	36,76
ELGETA	13,51	25,71	9,19	4,86	6,50	3,10	15,50	24,09	25,01	21,46
ORMAIZTEGI	10,83	9,33	5,93	12,63	13,38	9,55	16,46	14,84	23,58	21,09
LEGORRETA	15,65	18,95	28,38	18,89	7,84	7,46	17,13	15,33	13,53	33,04
SEGURA	12,74	16,28	11,75	21,31	23,20	33,53	12,55	22,59	11,04	21,21
ASTEASU	11,05	33,19	29,61	33,72	16,74	28,02	11,73	11,12	29,36	25,19
ZEGAMA	30,27	37,38	26,13	25,53	8,87	1,35	11,96	9,58	17,03	12,37
ZALDIBIA	10,78	21,69	18,18	21,40	21,81	14,83	9,45	8,88	16,10	15,73
IRURA	17,50	33,03	8,44	11,85	11,22	14,81	6,32	1,30	17,14	21,78
ATAUN	34,54	28,93	33,82	34,64	22,32	16,07	16,99	16,77	25,31	22,41
ALEGIA	21,80	14,48	28,80	29,26	17,82	18,39	10,50	7,26	21,38	19,82
ANOETA	0,25	17,01	16,91	15,41	5,52	-9,13	19,22	26,05	21,06	20,07
MENDARO	20,77	35,50	31,71	32,53	27,51	20,14	27,97	22,82	27,35	30,86
AIA	26,14	40,12	29,78	37,15	12,73	17,83	22,74	19,79	30,04	24,92
ANTZUOLA	19,66	4,04	18,65	11,64	2,08	8,28	20,27	22,99	21,44	17,16
IDIAZABAL	23,04	29,44	30,24	27,33	14,45	7,80	21,74	10,27	16,51	15,60
GETARIA	15,27	13,36	17,66	11,34	5,58	-4,42	16,28	13,43	9,92	21,09
ZIZURKIL	26,58	22,30	17,26	21,98	18,74	7,61	3,20	-4,42	12,06	15,51
ZESTOA	14,58	28,19	37,45	33,25	16,48	16,80	18,79	18,14	23,37	22,59
SORALUZE	12,94	24,45	24,22	23,89	12,81	2,51	3,43	10,43	19,65	17,61
ESKORIATZA	14,54	20,50	22,94	26,81	18,40	13,81	23,27	12,57	19,06	18,34
IBARRA	21,44	31,20	18,00	27,40	8,89	-0,74	7,37	4,90	23,53	11,57
MUTRIKU	15,13	21,73	15,81	21,48	12,20	-2,33	15,66	16,16	27,65	25,25
DEBA	10,98	15,56	23,51	12,17	11,48	7,38	8,67	5,29	14,42	13,88
LAZKAO	36,48	32,59	34,86	29,37	32,62	22,94	24,67	18,45	30,70	27,55
ASTIGARRAGA	16,93	26,48	16,50	9,21	11,86	-0,42	20,11	8,53	22,69	11,81
ORIO	36,21	16,04	28,42	20,90	5,32	8,56	-2,46	2,50	5,90	2,03
VILLABONA	12,91	20,30	22,91	25,07	18,26	6,42	20,31	8,36	14,62	14,30
LEZO	18,53	14,80	14,97	27,08	10,09	15,60	17,88	6,46	18,80	25,34
USURBIL	28,46	22,46	22,20	21,92	17,81	8,29	10,64	4,31	13,62	6,70
URNIETA	22,84	24,27	29,01	29,37	21,38	13,87	25,65	12,95	21,35	15,31
URRETXU	19,97	33,29	22,63	23,41	11,12	4,67	4,28	6,67	13,13	10,00
ARETXABALETIA	25,47	27,23	28,36	44,54	21,36	6,50	18,02	12,22	24,47	30,68
LEGAZPI	24,21	20,75	23,16	22,35	21,39	25,41	0,26	9,18	15,02	13,51
ZUMAIA	33,60	32,28	33,15	30,21	18,52	2,71	5,87	8,90	11,42	10,70
ORDIZIA	15,25	21,90	16,94	19,44	15,59	7,08	12,57	6,42	10,45	12,21
ZUMARRAGA	21,36	24,19	38,51	19,21	1,87	1,44	13,97	9,42	16,23	17,44
OIARTZUN	40,04	29,92	24,64	30,22	9,88	8,02	13,41	10,10	25,56	19,65
ONATI	32,09	31,18	34,43	33,90	21,37	17,10	15,88	17,89	12,70	16,76
AZKOITIA	24,87	22,21	18,73	20,26	11,68	9,31	13,30	12,23	20,31	22,94
ELGOIBAR	22,90	25,01	23,52	20,76	13,07	-2,46	8,98	11,56	14,25	13,38
BEASAIN	27,71	32,38	31,32	34,30	29,55	20,75	26,41	22,20	28,52	31,44
AZPEITIA	28,07	29,16	30,81	35,37	25,74	22,40	21,25	19,55	30,03	22,57
ANDOAIN	12,40	12,03	9,16	7,55	1,07	-2,85	4,24	1,33	4,05	7,46
BERGARA	18,61	18,28	16,01	17,44	15,51	7,48	14,86	9,20	16,65	17,06
PASAJA	17,07	15,46	11,38	14,87	7,23	-6,74	14,89	-0,65	8,80	6,33
HONDARRIBIA	39,51	33,02	35,36	39,45	32,26	21,28	28,72	24,90	30,00	30,79
LASARTE-ORIA	23,57	21,83	26,51	21,20	7,84	2,57	11,43	4,66	11,88	12,12
TOLOSA	20,80	20,43	24,53	19,35	18,51	7,16	11,47	14,64	14,93	12,68
HERNANI	21,74	17,59	15,13	13,65	14,56	3,05	8,42	7,99	17,68	10,55
ARRASATE	20,48	19,82	26,91	26,86	20,54	10,20	16,25	10,73	15,20	15,52
ZARAUTZ	21,04	21,91	23,54	15,69	7,59	4,09	15,13	15,66	17,76	16,48
EIBAR	23,14	21,58	25,59	22,33	13,67	4,29	14,31	10,01	18,72	17,84
ERRENTERIA	17,42	17,36	16,64	22,48	13,59	7,34	13,20	8,15	14,44	15,54
IRUN	21,15	19,76	25,06	20,60	12,87	4,63	21,51	13,98	23,56	23,68
DONOSTIA	15,59	17,40	16,19	13,90	11,15	5,71	11,25	4,10	11,85	9,72
GIPUZKOA	20,67	21,12	21,69	20,43	14,15	7,24	13,95	9,23	16,34	15,29
0-1000	27,46	27,18	26,81	26,67	25,90	14,53	18,37	15,21	26,82	27,72
1.000-5.000	17,86	24,94	22,51	24,54	14,69	10,54	15,23	12,81	20,41	20,25
5.000-10.000	25,86	24,66	24,78	24,98	14,80	8,79	12,92	8,84	17,54	15,81
10.000-20.000	23,67	22,85	23,83	22,55	16,40	7,86	14,52	11,69	17,09	16,22
20.000-100.000	20,56	19,82	23,38	21,67	13,64	5,97	16,73	11,78	18,55	18,54
>100.000	15,59	17,40	16,19	13,90	11,15	5,71	11,25	4,10	11,85	9,72
GUZTIRA	20,67	21,12	21,69	20,43	14,15	7,24	13,95	9,23	16,34	15,29

LEGEZKO ZORPETZE-MAILA
NIVEL DE ENDEUDAMIENTO LEGAL

	2006	2007	2008	2009	2010	2011	2012	2013	2014	2015
GAINTZA	6,62	7,09	11,00	8,61	6,61	7,46	7,25	5,53	5,34	5,32
OREXA	4,99	4,60	3,93	4,69	3,90	3,40	0,00	0,00	0,00	0,00
BALIARRAIN	9,55	9,70	9,10	8,96	6,99	8,76	7,61	6,73	6,49	6,47
ALTZAGA	5,44	4,90	5,44	6,35	5,29	6,53	6,10	0,00	0,00	0,00
BEIZAMA	0,00	0,00	0,00	0,00	2,51	6,05	4,74	5,10	4,36	4,32
GAZTELU	11,77	11,43	12,00	13,62	9,86	9,74	9,72	9,96	9,65	9,60
ORENDAIN	0,00	0,00	0,00	0,00	9,31	9,99	9,96	9,66	4,22	4,07
ARAMA	0,00	0,00	0,00	0,00	0,00	0,00	0,00	0,00	0,00	0,00
ELDUAIN	0,00	2,89	2,41	2,10	2,24	2,61	1,87	1,76	1,67	1,62
LEINTZ-GATZAGA	0,00	0,00	0,00	0,00	0,00	0,00	0,00	0,00	0,00	0,00
BELAUNTZA	5,24	6,08	5,89	5,89	4,53	4,88	4,63	4,48	4,15	4,13
LARRAUL	8,34	7,86	7,83	7,91	5,17	5,60	4,98	5,08	4,81	4,75
MUTILOA	14,21	9,13	8,53	7,63	10,06	15,51	13,55	9,29	8,18	6,60
ZERAIN	18,68	17,28	15,69	18,64	15,64	15,18	20,14	19,70	10,17	10,18
ALBITZUR	0,00	0,00	0,00	0,00	0,00	0,00	0,00	2,08	1,21	1,13
ABALTZISKETA	0,00	2,00	2,17	1,84	1,63	2,13	1,76	4,28	4,37	3,11
HERNALDE	4,62	0,55	4,03	0,00	0,00	0,00	0,00	0,00	0,00	0,00
ALKIZA	0,00	0,00	0,00	0,00	0,00	0,00	0,00	0,00	0,00	0,00
LEABURU	8,91	12,38	11,30	14,21	11,17	12,33	9,20	9,86	9,60	9,57
ALTZO	0,60	0,67	0,12	0,00	0,00	0,00	0,00	0,00	0,00	0,00
IKAZTEGIETA	3,39	6,17	6,47	5,70	8,53	11,74	9,18	8,42	8,37	8,28
ADUNA	9,49	10,61	7,06	3,62	3,60	3,97	7,20	4,74	4,42	4,38
GABIRIA	6,22	5,94	7,67	7,16	4,94	6,58	6,03	5,30	5,20	5,16
BIDANIA-GOIZATZ	8,66	8,03	8,16	13,21	10,37	10,94	10,40	11,15	9,33	6,43
BERROBI	12,45	12,34	10,26	10,02	5,83	12,21	7,73	6,91	6,62	6,56
ERREZIL	11,13	11,02	12,02	10,39	13,33	14,38	16,39	15,45	16,45	14,26
EZKIO-ITSASO	2,24	1,86	2,38	2,35	2,00	2,22	0,00	0,00	0,00	0,00
LIZARTZA	4,05	4,00	5,03	4,54	4,21	4,32	3,59	3,67	3,41	3,40
ITSASONDO	5,00	4,78	4,79	3,11	2,68	3,04	2,21	2,14	2,07	2,06
AIZARNAZABAL	2,75	1,09	8,33	9,62	8,05	7,50	6,82	6,14	5,40	5,28
OLABERRIA	5,57	5,40	5,29	5,65	6,78	5,25	4,53	2,14	0,00	0,00
AMEZKETA	1,68	4,85	4,78	7,84	7,31	7,36	7,46	6,35	6,11	6,06
BERASTEGI	1,91	1,58	1,30	1,61	1,43	12,59	9,09	7,72	7,82	6,50
ELGETA	7,47	6,16	10,42	9,71	7,95	10,12	10,40	10,89	9,76	8,80
ORMAIZTEGI	1,97	2,12	2,23	2,19	1,94	2,07	1,84	1,83	1,77	1,76
LEGORRETA	3,99	4,72	5,36	4,85	4,54	4,92	4,64	3,47	3,61	3,58
SEGURA	5,21	4,76	9,57	7,09	12,35	12,31	15,36	12,19	12,30	11,59
ASTEASU	11,11	4,63	5,61	4,33	4,86	7,70	9,67	8,69	8,40	10,44
ZEGAMA	2,66	2,45	3,14	0,00	0,00	0,00	1,62	0,00	0,00	0,00
ZALDIBIA	4,08	4,30	4,21	3,93	4,22	4,19	3,75	1,85	1,16	0,00
IRURA	1,57	0,54	0,52	0,44	0,45	0,24	0,00	0,00	0,00	0,00
ATAUN	0,00	0,00	0,00	0,00	0,00	6,65	6,59	9,14	8,83	8,63
ALEGIA	5,03	4,22	4,38	3,85	2,81	1,69	1,71	1,64	1,55	1,54
ANOETA	12,44	13,66	15,00	13,17	9,51	9,17	10,24	9,45	9,15	9,05
MENDARO	15,46	13,70	13,76	12,98	6,92	7,21	7,02	6,18	6,43	6,41
AIA	0,00	0,00	0,00	0,00	0,00	0,00	0,00	0,00	0,00	0,00
ANTZUOLA	12,44	11,37	12,25	16,83	14,07	13,86	14,48	10,54	10,16	8,10
IDIAZABAL	3,25	3,33	3,44	2,52	4,38	4,71	4,32	2,60	2,52	2,49
GETARIA	13,23	12,48	14,82	12,02	7,69	6,95	6,22	5,06	4,93	4,91
ZIZURKIL	8,34	8,35	10,38	13,93	13,95	14,82	13,71	13,44	12,22	11,87
ZESTOA	7,68	6,56	6,85	6,69	6,36	6,17	5,79	4,75	4,83	4,80
SORALUZE	10,76	10,20	10,76	11,92	10,42	10,42	10,85	9,68	10,30	9,30
ESKORIATZA	14,17	15,14	16,98	16,24	4,83	5,58	5,26	4,90	4,74	4,73
IBARRA	2,75	3,15	3,17	3,54	6,07	5,48	5,21	4,97	4,38	3,91
MUTRIKU	14,89	17,05	15,72	16,68	14,02	15,66	16,31	14,18	13,60	13,46
DEBA	9,63	10,56	9,00	8,09	6,58	6,70	5,76	5,17	5,06	4,91
LAZKAO	3,15	3,39	3,48	3,83	3,38	3,63	0,00	6,30	6,08	6,08
ASTIGARRAGA	8,15	7,97	8,11	7,85	5,75	3,70	3,46	3,39	2,53	2,06
ORIO	0,00	0,00	0,00	0,00	0,00	0,00	0,00	0,00	0,00	0,00
VILLABONA	8,76	8,45	7,78	7,79	6,03	6,34	5,54	5,07	5,32	5,27
LEZO	12,51	11,93	13,82	9,32	9,25	9,94	9,38	8,66	7,77	7,73
USURBIL	5,48	4,62	4,51	4,08	4,08	4,37	4,21	4,10	3,98	3,99
URNIETA	7,00	7,72	8,24	4,94	1,95	1,88	1,61	1,37	0,81	0,69
URRETXU	0,22	0,22	0,00	3,09	6,06	6,01	6,06	5,52	5,13	5,01
ARETXABALETA	1,19	0,72	0,84	14,62	11,23	12,29	11,62	10,30	10,07	9,91
LEGAZPI	5,71	4,84	3,68	3,71	4,64	3,10	2,48	1,83	1,29	1,18
ZUMAIA	2,40	1,50	0,80	0,60	0,09	0,00	9,38	8,40	7,63	6,45
ORDIZIA	6,30	6,02	6,22	5,74	3,89	3,45	3,53	4,22	3,63	3,23
ZUMARRAGA	6,00	7,25	7,27	5,73	2,50	2,07	3,35	3,36	3,22	3,20
OIARTZUN	8,98	8,15	11,34	11,32	10,52	11,09	12,20	11,82	10,71	7,15
ONATI	9,87	11,05	4,99	4,81	6,33	6,18	6,40	5,66	5,63	4,46
AZKOITIA	8,43	6,90	7,52	12,97	11,52	11,43	10,32	9,02	8,08	5,84
ELGOIBAR	3,25	2,86	2,40	0,92	0,50	0,25	0,25	0,23	0,22	0,19
BEASAIN	7,08	7,17	6,36	5,18	5,26	5,34	4,01	3,44	3,47	3,44
AZPEITIA	4,31	5,46	6,05	5,49	4,78	5,21	5,78	4,61	4,50	4,46
ANDOAIN	3,21	1,70	1,22	0,95	3,47	3,61	3,56	3,33	2,95	2,91
BERGARA	10,73	10,61	9,86	9,83	7,86	7,60	7,63	6,89	6,43	6,31
PASAI	6,52	5,76	5,29	5,54	4,99	4,88	4,27	4,05	3,86	2,99
HONDARRIBIA	0,00	0,00	0,00	0,00	0,00	0,00	0,00	0,00	0,00	0,00
LASARTE-ORIA	4,58	4,91	5,18	5,10	4,21	3,71	3,09	2,93	2,83	2,81
TOLOSA	5,05	5,27	5,16	7,53	6,54	5,96	4,67	5,13	4,74	4,38
HERNANI	5,56	3,23	2,51	2,45	2,11	2,11	2,02	2,02	1,77	1,77
ARRASATE	6,83	5,05	4,36	4,24	4,85	5,00	4,83	3,96	3,14	3,12
ZARAUTZ	6,23	5,27	5,53	9,29	8,24	8,58	9,20	8,26	7,86	7,78
EIBAR	4,50	4,41	3,84	3,09	3,25	4,12	4,08	3,82	2,65	2,21
ERRENTERIA	10,21	9,12	9,03	8,15	6,66	7,53	8,35	7,64	7,79	6,94
IRUN	7,15	7,75	7,76	9,02	7,23	8,04	8,07	7,61	7,14	7,09
DONOSTIA	6,88	6,66	7,08	9,73	7,53	8,33	8,15	8,37	8,40	8,29
GIPUZKOA	6,53	6,22	6,22	7,24	6,07	6,44	6,46	6,21	5,95	5,65
0-1000	5,17	5,27	5,70	5,81	5,74	6,27	5,72	4,94	3,96	3,70
1.000-5.000	8,15	6,98	7,86	7,72	6,15	6,73	6,67	5,86	5,72	5,44
5.000-10.000	5,66	6,02	6,26	6,47	5,43	6,12	6,12	6,03	5,54	4,95
10.000-20.000	5,72	5,27	4,66	5,05	4,70	4,57	4,21	3,90	3,66	3,29
20.000-100.000	7,21	6,75	6,59	7,14	6,23	6,91	7,14	6,52	6,05	5,76
>100.000	6,88	6,66	7,08	9,73	7,53	8,33	8,15	8,37	8,40	8,29
GUZTIRA	6,53	6,22	6,22	7,24	6,07	6,44	6,46	6,21	5,95	5,65

AURREZKI GARBIA
AHORRO NETO

	2004	2005	2006	2007	2008	2009	2010	2011	2012	2013
GAINTZA	7,22	6,00	4,73	10,91	0,19	-26,86	7,61	-2,49	9,44	22,22
OREXA	20,10	20,75	-1,11	17,09	34,02	-19,27	8,07	3,30	17,80	16,88
BALIARRAIN	3,47	10,08	26,17	27,79	32,69	25,91	32,57	8,62	34,09	38,96
ALTZAGA	27,04	20,44	29,30	35,78	25,10	6,13	17,21	-13,48	11,28	32,90
BEIZAMA	39,68	36,53	51,18	-7,42	24,17	5,65	6,45	-3,11	24,73	19,68
GAZTELU	7,99	-7,14	-5,00	4,40	1,61	-20,44	0,83	-6,06	-5,01	0,75
ORENDAIN	28,00	29,12	18,57	-55,20	-4,42	17,12	14,37	-10,18	-10,08	1,06
ARAMA	51,39	39,07	24,70	27,61	31,18	18,01	20,47	28,74	21,76	34,23
ELDUAIN	21,98	20,56	12,03	15,71	31,07	17,65	-7,63	-31,31	18,73	19,58
LEINTZ-GATZAGA	39,85	15,94	24,41	21,83	28,74	1,44	19,12	17,95	10,32	18,44
BELAUNTZA	-1,14	-14,41	19,77	17,65	27,96	9,68	18,40	6,00	16,89	16,08
LARRAUL	22,68	15,40	4,13	-2,16	1,63	-17,44	6,88	1,66	14,48	13,82
MUTILOA	60,46	43,46	25,36	31,61	36,00	41,29	44,07	23,29	32,43	21,50
ZERAIN	-0,26	-5,20	-1,67	-3,92	-8,41	-24,32	0,69	10,37	-0,22	-2,67
ALBIZTUR	42,67	61,34	57,05	41,14	11,10	-20,00	6,62	-4,10	11,15	15,87
ABALTZISKETA	35,09	32,09	28,07	30,03	22,74	31,52	26,94	15,82	20,28	20,27
HERNALDE	27,88	24,21	25,14	24,63	19,83	7,40	8,25	8,77	29,85	36,40
ALKIZA	-21,38	13,97	11,87	16,30	14,72	3,06	11,96	9,36	17,05	13,12
LEABURU	16,12	-8,33	26,39	6,96	27,72	2,13	13,90	-7,92	22,61	17,10
ALTZO	13,60	33,48	30,29	17,56	37,39	14,17	20,63	-4,09	22,08	29,56
IKAZTEGIETA	0,16	9,31	-0,65	4,47	-1,21	11,08	26,36	2,52	11,14	15,29
ADUNA	21,04	23,59	30,78	22,81	44,30	19,57	6,18	-6,21	20,65	44,91
GABIRIA	25,88	4,86	-3,95	22,49	9,95	-6,55	5,05	-2,51	18,13	12,33
BIDANIA-GOITATZ	1,07	5,15	7,56	5,07	5,07	-8,37	4,08	0,51	15,44	14,06
BERROBI	29,26	14,95	-6,55	-2,16	13,92	10,18	-15,33	-23,34	14,96	23,35
ERREZIL	9,57	7,77	10,44	11,10	-5,70	-0,67	1,18	-0,03	15,40	18,35
EZKIO-ITSASO	20,67	16,81	21,17	36,44	16,78	2,44	14,94	21,60	38,16	33,33
LIZARTZA	25,19	15,86	21,51	26,80	6,02	3,39	-5,37	-7,21	7,80	1,05
ITSASONDO	31,38	37,85	29,88	31,45	27,82	9,13	11,71	11,08	16,80	18,09
AIZARNAZABAL	27,62	45,60	25,86	41,16	18,85	5,73	10,21	16,81	17,20	26,50
OLABERRIA	6,46	24,46	29,93	26,42	23,85	16,87	14,66	29,96	42,03	28,56
AMEZKETA	26,33	24,36	24,10	29,07	28,46	25,23	22,95	16,97	12,29	21,65
BERASTEGI	32,53	37,55	38,69	28,12	40,37	16,14	13,49	-30,58	15,52	29,03
ELGETA	2,44	17,96	1,72	-1,30	-3,92	-6,61	7,55	13,97	14,61	10,57
ORMAIZTEGI	7,54	6,07	3,95	10,51	11,15	7,37	14,52	12,78	21,75	19,25
LEGORRETA	9,99	14,16	24,39	14,17	2,49	2,61	12,59	10,41	8,89	29,56
SEGURA	5,06	10,71	6,54	16,55	13,63	26,44	0,20	10,28	-4,31	9,02
ASTEASU	-4,93	20,40	18,50	29,10	11,13	23,69	6,87	3,42	19,70	16,50
ZEGAMA	19,43	34,70	23,47	23,09	5,73	1,35	11,96	9,58	15,40	12,37
ZALDIBIA	5,16	16,73	14,09	17,10	17,60	10,91	5,23	4,69	12,35	13,88
IRURA	13,28	30,94	6,87	11,31	10,70	14,36	5,87	1,06	17,14	21,78
ATAUN	31,63	26,44	33,82	34,64	22,32	16,07	16,99	10,12	18,73	13,27
ALEGIA	15,57	10,26	23,76	25,04	13,43	14,54	7,69	5,58	19,67	18,18
ANOETA	-14,26	3,53	4,47	1,75	-9,48	-22,30	9,71	16,88	10,82	10,63
MENDARO	-3,76	21,39	16,25	18,83	13,75	7,16	21,05	15,62	20,33	24,67
AIA	25,29	39,80	29,78	37,15	12,73	17,83	22,74	19,79	30,04	24,92
ANTZUOLA	13,28	-3,40	6,20	0,27	-10,17	-8,55	6,20	9,13	6,96	6,62
IDIAZABAL	18,28	25,76	26,99	23,99	11,01	5,28	17,36	5,56	12,18	13,01
GETARIA	5,28	3,46	4,42	-1,14	-9,23	-16,44	8,59	6,48	3,70	16,03
ZIZURKIL	19,28	14,72	8,92	13,63	8,36	-6,32	-10,75	-19,23	-1,64	2,07
ZESTOA	1,39	18,23	29,76	26,69	9,63	10,11	12,42	11,97	17,59	17,84
SORALUZE	0,05	13,91	13,46	13,68	-2,05	-9,41	-7,00	0,00	8,80	7,92
ESKORIATZA	-0,83	4,44	8,76	11,67	1,42	-2,42	18,45	6,98	13,80	13,45
IBARRA	17,95	28,67	15,25	24,25	5,72	-4,28	1,30	-0,58	18,32	6,59
MUTRIKU	-1,57	5,67	0,92	4,43	-3,52	-19,01	1,64	0,51	11,35	11,08
DEBA	4,76	10,37	13,88	1,62	2,48	-0,71	2,09	-1,40	8,65	8,71
LAZKAO	32,57	28,99	31,70	25,97	29,14	19,11	21,29	14,82	30,70	21,25
ASTIGARRAGA	3,26	16,84	8,34	1,24	3,75	-8,27	14,35	4,83	19,23	8,42
ORIO	27,88	16,04	28,42	20,90	5,32	8,56	-2,46	2,50	5,90	2,03
VILLABONA	4,02	11,37	14,15	16,62	10,47	-1,36	14,28	2,02	9,09	9,23
LEZO	6,51	0,98	2,46	15,14	-3,73	6,28	8,62	-3,48	9,42	16,68
USURBIL	20,60	16,01	16,72	17,30	13,30	4,20	6,55	-0,06	9,41	2,60
URNIETA	14,57	16,73	22,00	21,65	13,14	8,93	23,71	11,07	19,74	13,94
URRETXU	12,73	30,37	22,41	23,19	11,12	1,59	-1,79	0,67	7,07	4,48
ARETXABALETIA	21,93	25,87	27,17	43,83	20,52	-8,12	6,79	-0,07	12,85	20,39
LEGAZPI	13,38	12,04	17,44	17,51	17,71	21,70	-4,38	6,08	12,54	11,68
ZUMAIA	30,69	29,70	30,74	28,70	17,71	2,10	5,79	8,90	2,04	2,30
ORDIZIA	9,56	15,96	10,63	13,42	9,37	1,33	8,68	2,98	6,92	7,99
ZUMARRAGA	11,35	16,03	32,51	11,96	-5,40	-4,29	11,46	7,36	12,88	14,08
OIARTZUN	29,77	21,36	15,65	22,06	-1,45	-3,30	2,88	-0,99	13,37	7,84
ONATI	20,24	20,68	24,55	22,85	16,38	12,29	9,55	11,70	6,30	11,10
AZKOITIA	13,99	13,38	10,29	13,36	4,16	-3,67	1,78	0,80	9,99	13,92
ELGOIBAR	18,08	21,41	20,26	17,90	10,67	-3,38	8,49	11,31	14,00	13,14
BEASAIN	18,36	25,07	24,23	27,13	23,19	15,57	21,15	16,86	24,51	28,00
AZPEITIA	22,82	24,44	26,49	29,90	19,69	16,91	16,47	14,34	24,24	17,95
ANDOAIN	9,49	8,02	5,95	5,85	-0,15	-3,80	0,78	-2,28	0,49	4,13
BERGARA	7,33	7,28	5,28	6,83	5,65	-2,34	7,00	1,60	9,02	10,17
PASAJA	10,91	9,28	4,86	9,12	1,94	-12,28	9,90	-5,53	4,53	2,28
HONDARRIBIA	39,46	33,02	35,36	39,45	32,26	21,28	28,72	24,90	30,00	30,79
LASARTE-ORIA	20,31	16,54	21,93	16,28	2,65	-2,54	7,22	0,95	8,79	9,19
TOLOSA	18,98	16,84	19,24	14,08	13,35	-0,37	4,93	8,68	10,26	7,55
HERNANI	15,19	11,46	9,57	10,42	12,05	0,60	6,32	5,88	15,65	8,53
ARRASATE	11,77	9,09	20,07	21,81	11,77	5,95	11,39	5,73	10,36	11,56
ZARAUTZ	13,68	15,41	17,30	10,42	2,06	-5,19	6,89	7,07	8,56	8,22
EIBAR	18,55	16,78	21,08	17,93	9,83	1,20	11,07	5,89	14,64	14,02
ERRENTERIA	7,35	7,38	6,42	13,36	4,56	-0,81	6,53	0,62	6,09	7,89
IRUN	9,33	12,72	17,90	12,85	5,12	-4,39	14,29	5,93	15,48	16,06
DONOSTIA	6,87	7,31	9,30	7,25	4,08	-4,02	3,72	-4,23	3,71	1,35
GIPUZKOA	12,73	13,43	15,15	14,22	7,93	0,00	7,88	2,78	9,88	9,08
0-1000	21,80	22,08	21,64	21,40	20,19	8,72	12,63	8,94	21,09	22,78
1.000-5.000	7,61	16,56	14,36	17,56	6,83	2,83	9,08	6,08	13,74	14,39
5.000-10.000	18,43	18,67	19,12	18,95	8,54	2,32	7,49	3,50	11,42	9,78
10.000-20.000	17,59	16,87	18,12	17,27	11,74	2,81	9,83	7,12	12,88	12,32
20.000-100.000	11,52	12,01	16,17	14,92	7,06	-1,17	10,50	4,87	11,41	12,02
>100.000	6,87	7,31	9,31	7,25	4,08	-4,02	3,72	-4,23	3,71	1,35
GUZTIRA	12,73	13,43	15,15	14,22	7,93	0,00	7,88	2,78	9,88	9,08

ZORPETZE MUGA
MARGEN DE ENDEUDAMIENTO

	2006	2007	2008	2009	2010	2011	2012	2013	2014	2015
GAINTZA	41,67	60,60	1,66	0,00	53,51	0,00	56,58	80,07	81,88	81,93
OREXA	0,00	78,81	89,65	0,00	67,43	49,22	100,00	100,00	100,00	100,00
BALIARRAIN	73,26	74,13	78,22	74,32	82,34	49,60	81,75	85,27	86,18	86,22
ALTZAGA	84,33	87,96	82,19	49,11	76,50	0,00	64,90	100,00	100,00	100,00
BEIZAMA	100,00	0,00	100,00	100,00	72,02	0,00	83,92	79,42	85,00	85,13
GAZTELU	0,00	27,78	11,81	0,00	7,80	0,00	0,00	7,04	42,50	42,82
ORENDAIN	100,00	0,00	0,00	100,00	60,68	0,00	0,00	9,91	67,09	68,23
ARAMA	100,00	100,00	100,00	100,00	100,00	100,00	100,00	100,00	100,00	100,00
ELDUAIN	100,00	84,45	92,79	89,37	0,00	0,00	90,91	91,77	92,79	93,00
LEINTZ-GATZAGA	100,00	100,00	100,00	100,00	100,00	100,00	100,00	100,00	100,00	100,00
BELAUNTZA	79,03	74,37	82,61	62,18	80,24	55,16	78,48	78,20	84,06	84,15
LARRAUL	33,15	0,00	17,25	0,00	57,08	22,87	74,40	73,13	78,33	78,58
MUTILOA	64,09	77,60	80,84	84,40	81,42	60,03	70,53	69,82	80,77	84,50
ZERAIN	0,00	0,00	0,00	0,00	4,22	40,58	0,00	0,00	47,60	47,58
ALBIZTUR	100,00	100,00	100,00	0,00	100,00	0,00	100,00	88,41	97,72	97,87
ABALTZISKETA	100,00	93,76	91,29	94,49	94,30	88,14	92,03	82,57	77,87	84,26
HERNALDE	84,46	97,83	83,11	100,00	100,00	100,00	100,00	100,00	100,00	100,00
ALKIZA	100,00	100,00	100,00	100,00	100,00	100,00	100,00	100,00	100,00	100,00
LEABURU	74,74	35,99	71,04	13,04	55,45	0,00	71,08	63,42	70,68	70,78
ALTZO	98,02	96,35	99,67	100,00	100,00	100,00	100,00	100,00	100,00	100,00
IKAZTEGIETA	0,00	42,02	0,00	66,04	75,56	17,66	54,81	64,48	58,52	58,96
ADUNA	76,41	68,25	86,25	84,38	63,21	0,00	74,14	90,45	91,31	91,38
GABIRIA	0,00	79,11	56,45	0,00	50,51	0,00	75,04	69,93	68,14	68,41
BIDANIA-GOIZATZ	46,62	65,73	38,34	0,00	28,22	4,43	59,75	55,78	72,46	81,03
BERROBI	0,00	0,00	57,57	50,38	0,00	0,00	65,92	77,17	79,25	79,43
ERREZIL	48,39	50,19	0,00	0,00	8,12	0,00	48,45	54,29	61,05	66,24
EZKIO-ITSASO	90,41	95,15	87,56	50,88	88,19	90,67	100,00	100,00	100,00	100,00
LIZARTZA	84,13	87,00	54,49	42,72	0,00	0,00	68,48	22,18	76,08	76,20
ITSASONDO	85,66	86,81	85,32	74,60	81,35	78,50	88,38	89,41	90,47	90,54
AIZARNAZABAL	90,36	97,42	69,34	37,33	55,94	69,14	71,61	81,20	84,78	85,13
OLABERRIA	84,31	83,02	81,86	74,93	68,39	85,09	90,28	93,02	100,00	100,00
AMEZKETA	93,45	85,71	85,63	76,28	75,83	69,75	62,24	77,32	80,36	80,53
BERASTEGI	95,29	94,69	96,89	90,95	90,44	0,00	63,08	78,99	80,92	84,13
ELGETA	18,74	0,00	0,00	0,00	48,71	57,99	58,41	49,25	66,65	69,94
ORMAIZTEGI	66,66	83,24	83,35	77,11	88,22	86,08	92,20	91,30	92,27	92,33
LEGORRETA	85,94	75,00	31,70	35,00	73,50	67,93	65,72	89,48	83,56	83,70
SEGURA	55,65	77,64	58,76	78,85	1,58	45,52	0,00	42,52	48,30	51,28
ASTEASU	62,48	86,28	66,47	84,55	58,58	30,73	67,08	65,51	68,65	61,05
ZEGAMA	89,80	90,42	64,60	100,00	100,00	100,00	90,46	100,00	100,00	100,00
ZALDIBIA	77,51	79,92	80,70	73,53	55,32	52,78	76,72	88,26	93,44	100,00
IRURA	81,39	95,47	95,36	97,00	92,88	81,80	100,00	100,00	100,00	100,00
ATAUN	100,00	100,00	100,00	100,00	100,00	60,34	73,98	59,22	63,56	64,40
ALEGIA	82,50	85,59	75,40	79,07	73,21	76,79	92,02	91,72	91,41	91,48
ANOETA	26,44	11,36	0,00	0,00	50,53	64,79	51,39	52,95	58,34	58,79
MENDARO	51,25	57,89	49,98	35,55	75,26	68,43	74,34	79,96	78,56	78,63
AIA	100,00	100,00	100,00	100,00	100,00	100,00	100,00	100,00	100,00	100,00
ANTZUOLA	33,26	2,35	0,00	0,00	30,58	39,71	32,47	38,59	43,13	54,62
IDIAZABAL	89,23	87,80	76,20	67,71	79,85	54,13	73,81	83,35	85,69	85,86
GETARIA	25,03	0,00	0,00	0,00	52,76	48,25	37,26	76,00	78,51	78,61
ZIZURKIL	51,66	62,02	44,61	0,00	0,00	0,00	0,00	13,34	30,18	32,17
ZESTOA	79,47	80,26	58,42	60,19	66,13	66,00	75,24	78,99	71,24	71,40
SORALUZE	55,57	57,28	15,99	0,00	0,00	0,01	44,79	45,01	49,73	54,60
ESKORIATZA	38,21	43,53	7,72	0,00	79,26	55,57	72,39	73,30	76,60	76,68
IBARRA	84,71	88,49	64,38	0,00	17,65	0,00	77,85	57,00	51,36	56,62
MUTRIKU	5,81	20,62	0,00	0,00	10,47	3,14	41,03	43,87	40,11	40,72
DEBA	59,04	13,27	21,63	0,00	24,15	0,00	60,02	62,73	55,78	57,10
LAZKAO	90,93	88,45	89,34	83,32	86,30	80,33	100,00	77,12	79,21	79,22
ASTIGARRAGA	50,58	13,42	31,62	0,00	71,38	56,64	84,75	71,33	83,60	86,68
ORIO	100,00	100,00	100,00	100,00	0,00	100,00	100,00	100,00	100,00	100,00
VILLABONA	61,76	66,30	57,36	0,00	70,31	24,21	62,13	64,55	51,18	51,63
LEZO	16,46	55,93	0,00	40,24	48,24	0,00	50,11	65,84	64,43	64,63
USURBIL	75,31	78,92	74,69	50,71	61,63	0,00	69,11	38,83	55,26	55,15
URNIETA	75,84	73,70	61,45	64,39	92,41	85,46	92,45	91,04	96,05	96,63
URRETXU	99,02	99,06	100,00	33,93	0,00	9,99	53,87	44,79	67,77	68,50
ARETXABALETIA	95,80	98,39	96,05	0,00	37,68	0,00	52,53	66,44	65,45	66,00
LEGAZPI	75,32	78,34	82,80	85,40	0,00	66,23	83,47	86,47	91,67	92,41
ZUMAIA	92,75	95,02	95,65	77,74	98,53	100,00	17,87	21,51	40,36	49,63
ORDIZIA	62,78	69,04	60,11	18,86	69,05	46,35	66,22	65,44	48,17	53,85
ZUMARRAGA	84,42	62,24	0,00	0,00	82,08	78,08	79,35	80,74	81,50	81,62
OIARTZUN	63,52	73,01	0,00	0,00	21,49	0,00	52,29	39,88	58,67	72,40
ONATI	71,30	67,41	76,64	71,88	60,12	65,43	49,60	66,25	61,06	69,16
AZKOITIA	54,96	65,94	35,61	0,00	13,42	6,53	49,20	60,68	67,38	76,39
ELGOIBAR	86,14	86,23	81,65	0,00	94,44	97,86	98,26	98,26	98,55	98,75
BEASAIN	77,36	79,09	78,47	75,02	80,07	75,94	85,94	89,05	86,24	86,38
AZPEITIA	85,99	84,56	76,51	75,48	77,51	73,36	80,75	79,56	79,91	80,08
ANDOAIN	64,94	77,45	0,00	0,00	18,29	0,00	12,04	55,35	80,12	80,43
BERGARA	32,98	39,14	36,41	0,00	47,12	17,40	54,16	59,63	60,97	61,72
PASAJA	42,68	61,29	26,88	0,00	66,49	0,00	51,51	36,02	66,15	73,76
HONDARRIBIA	100,00	100,00	100,00	100,00	100,00	100,00	100,00	100,00	100,00	100,00
LASARTE-ORIA	82,71	76,81	33,86	0,00	63,19	20,35	73,98	75,84	80,06	80,17
TOLOSA	79,20	72,77	72,12	0,00	42,99	59,30	68,70	59,55	72,36	74,44
HERNANI	63,25	76,32	82,75	19,60	74,97	73,54	88,55	80,85	85,42	85,48
ARRASATE	74,58	81,19	78,76	58,39	70,13	53,39	68,20	74,50	82,09	82,18
ZARAUTZ	73,51	66,42	27,13	0,00	45,53	45,18	48,18	49,86	54,42	54,91
EIBAR	82,40	80,27	71,91	27,87	77,32	58,81	78,20	78,60	85,06	87,56
ERRENTERIA	38,62	59,43	33,55	0,00	49,51	7,58	42,16	50,79	61,29	65,53
IRUN	71,43	62,38	39,75	0,00	66,40	42,45	65,73	67,85	70,72	70,94
DONOSTIA	57,48	52,13	36,55	0,00	33,04	0,00	31,27	13,90	37,09	37,89
GIPUZKOA	69,87	69,57	56,04	0,05	56,47	30,16	60,46	59,39	65,57	67,31
0-1000	80,71	80,25	77,97	60,01	68,75	58,76	78,66	82,18	87,62	88,44
1.000-5.000	63,81	71,55	46,52	26,82	59,63	47,45	67,33	71,06	72,17	73,52
5.000-10.000	77,17	75,88	57,72	26,43	57,99	39,56	65,09	61,84	66,92	70,45
10.000-20.000	76,02	76,61	71,57	35,75	67,67	60,87	75,36	75,96	79,13	81,20
20.000-100.000	69,15	68,86	51,73	0,00	62,75	41,35	61,50	64,84	70,15	71,56
>100.000	57,49	52,13	36,55	0,00	33,04	0,00	31,27	13,90	37,09	37,89
GUZTIRA	69,87	69,57	56,04	0,05	56,47	30,16	60,46	59,39	65,57	67,31

Finantza-tutoretzaren adierazleak

ZOR BIZIA
DEUDA VIVA

	2005	2006	2007	2008	2009	2010	2011	2012	2013	2014
GAINTZA	67,48	63,54	80,16	51,50	56,36	40,91	38,76	30,50	18,52	12,57
OREXA	56,44	51,08	40,91	30,95	36,64	30,07	22,84	0,00	0,00	0,00
BALIARRAIN	107,23	85,45	75,01	61,51	57,70	42,43	44,53	31,16	21,73	14,52
ALTZAGA	40,72	30,08	22,15	19,66	18,07	10,47	6,48	0,00	0,00	0,00
BEIZAMA	0,00	0,00	0,00	0,00	0,00	0,00	56,72	42,71	44,81	34,56
GAZTELU	62,40	121,77	106,51	101,01	115,51	84,24	73,41	63,42	58,11	46,72
ORENDAIN	0,00	0,00	0,00	0,00	0,00	97,97	103,27	100,85	47,22	41,06
ARAMA	0,00	0,00	0,00	0,00	0,00	0,00	0,00	0,00	0,00	0,00
ELDUAIN	0,00	0,00	31,59	21,54	21,25	24,14	25,32	16,20	14,44	12,05
LEINTZ-GATZAGA	0,00	0,00	0,00	0,00	0,00	0,00	0,00	0,00	0,00	0,00
BELAUNTZA	60,07	45,42	46,75	39,50	37,66	35,03	36,11	29,55	25,48	19,48
LARRAUL	42,37	89,57	78,59	72,82	53,43	42,82	41,68	32,79	29,52	23,72
MUTILOA	62,91	61,20	42,44	31,94	22,68	65,94	92,19	78,19	82,38	65,59
ZERAIN	163,08	139,38	115,19	90,87	102,70	78,10	61,54	62,82	44,69	37,95
ALBIZTUR	0,00	0,00	0,00	0,00	0,00	0,00	0,00	0,00	14,89	7,94
ABALTZISKETA	21,42	0,00	15,82	15,02	12,22	10,28	11,32	7,60	24,28	12,72
HERNALDE	14,60	1,08	4,42	0,00	0,00	0,00	0,00	0,00	0,00	0,00
ALKIZA	0,00	0,00	0,00	0,00	0,00	0,00	0,00	0,00	0,00	0,00
LEABURU	142,12	83,05	99,91	80,00	96,92	72,90	68,33	41,81	36,55	26,05
ALTZO	1,32	0,74	0,16	0,00	0,00	0,00	0,00	0,00	0,00	0,00
IKAZTEGIETA	14,84	0,00	62,23	61,50	58,17	101,35	107,60	90,88	81,90	73,60
ADUNA	115,67	98,79	99,01	25,50	34,92	36,06	35,66	60,84	37,39	32,28
GABIRIA	95,21	76,61	66,32	76,55	74,90	55,08	66,27	54,37	45,58	39,53
BIDANIA-GOITZ	73,58	61,25	50,75	44,00	90,11	70,94	64,96	51,56	46,50	33,84
BERRROBI	29,89	97,46	88,15	67,57	52,43	61,02	120,52	69,37	60,33	52,09
ERREZIL	48,55	104,31	93,01	98,04	90,63	128,95	128,32	120,57	105,61	94,35
EZKIO-ITSASO	21,56	19,22	13,72	15,30	14,25	12,88	0,00	0,00	0,00	0,00
LIZARTZA	50,58	39,37	33,30	36,81	32,92	29,88	26,31	18,34	15,90	11,41
ITSASONDO	20,94	18,21	11,90	7,79	5,97	2,67	18,94	17,83	15,08	12,92
AIZARNAZABAL	3,48	1,32	0,00	99,91	114,43	89,39	81,48	71,19	61,36	51,52
OLABERRIA	61,76	50,90	42,38	36,22	37,64	50,97	35,25	26,84	7,22	0,00
AMEZKETA	19,17	57,39	47,26	43,21	75,04	75,90	70,25	63,73	51,67	43,87
BERASTEGI	16,04	13,53	9,43	6,55	7,31	5,57	129,17	85,06	71,44	65,79
ELGETA	39,81	50,43	48,04	84,03	77,19	60,80	71,17	64,79	59,98	46,79
ORMAIZTEGI	2,08	24,14	22,71	21,37	21,73	20,28	19,46	15,37	14,45	12,20
LEGORRETA	42,98	33,89	35,36	42,60	38,12	35,03	33,46	26,41	18,28	16,75
SEGURA	37,11	30,15	22,71	53,27	39,06	98,94	91,69	103,50	74,53	63,68
ASTEASU	125,53	49,68	41,95	45,07	34,58	38,60	93,58	69,40	62,67	48,57
ZEGAMA	7,71	5,16	2,38	0,00	0,00	0,00	12,49	11,79	0,00	0,00
ZALDIBIA	34,24	27,51	24,36	20,02	16,13	14,30	10,07	5,32	3,59	0,00
IRURA	3,37	2,60	1,73	1,21	0,64	0,22	0,00	0,00	0,00	0,00
ATAUN	0,00	0,00	0,00	0,00	0,00	0,00	62,79	59,06	55,13	49,77
ALEGIA	12,85	28,51	25,46	23,55	18,61	17,70	15,88	14,26	12,93	10,68
ANOETA	197,21	190,39	169,51	153,96	156,77	124,95	110,34	111,56	101,68	89,20
MENDARO	121,35	117,67	96,86	84,55	55,60	44,77	39,50	31,49	22,54	17,07
AIA	0,00	0,00	0,00	0,00	0,00	0,00	0,00	0,00	0,00	0,00
ANTZUOLA	53,19	103,01	103,67	32,30	152,43	140,90	132,99	92,66	80,46	68,35
IDIAZABAL	15,48	10,71	7,77	4,80	0,00	49,40	52,11	28,09	28,17	25,08
GETARIA	57,98	101,20	86,94	102,30	90,17	75,01	58,28	68,50	54,44	48,66
ZIZURKIL	71,38	72,98	73,68	85,79	119,16	121,55	116,94	98,04	86,39	70,74
ZESTOA	79,34	53,42	40,53	48,54	47,96	47,66	37,16	31,35	25,04	20,73
SORALUZE	85,56	78,53	65,30	62,02	72,72	60,42	57,16	49,29	37,18	31,44
ESKORIATZA	128,72	112,04	98,16	93,24	51,78	40,50	41,20	33,48	27,78	22,20
IBARRA	19,74	19,02	21,05	18,81	19,40	60,71	60,71	54,50	53,42	47,34
MUTRIKU	125,34	116,64	125,19	119,75	140,41	117,96	118,84	100,79	79,63	64,72
DEBA	19,62	66,84	66,04	63,79	59,90	52,17	50,29	42,62	36,60	31,03
LAZKAO	34,70	30,00	30,18	27,38	26,86	22,92	0,00	0,00	20,49	19,73
ASTIGARRAGA	49,66	45,47	38,16	36,72	35,17	27,40	20,76	16,32	14,03	10,66
ORIO	0,00	0,00	0,00	0,00	0,00	0,00	0,00	0,00	0,00	0,00
VILLABONA	63,19	52,25	58,11	52,98	52,75	49,05	50,65	43,56	36,64	36,62
LEZO	113,23	92,68	86,42	21,20	70,94	66,43	67,19	55,97	45,92	37,62
USURBIL	47,51	39,04	29,95	26,68	23,90	29,99	29,13	26,98	24,59	20,02
URNIETA	47,75	38,63	43,31	26,99	23,81	17,01	18,31	14,54	13,12	11,03
URRETXU	0,45	0,22	0,00	0,00	21,38	48,07	44,60	38,66	31,79	24,67
ARETXABALETA	4,10	2,47	1,12	0,63	112,12	100,58	108,41	90,65	76,29	65,55
LEGAZPI	27,62	20,47	14,58	10,62	16,63	18,66	14,02	11,98	9,87	8,35
ZUMAIA	5,69	3,02	1,40	0,64	0,10	0,00	14,22	37,12	27,93	22,07
ORDIZIA	48,96	49,10	40,13	38,47	30,93	25,42	25,05	22,99	29,65	27,90
ZUMARRAGA	25,55	13,47	21,17	17,04	13,62	13,87	11,83	24,49	23,34	19,47
OIARTZUN	59,73	51,07	47,61	63,20	66,93	61,53	61,83	53,65	49,07	36,49
ONATI	28,32	25,31	25,60	25,05	29,30	38,91	34,32	28,95	21,60	16,43
AZKOITIA	54,04	42,78	33,74	38,67	91,89	77,47	73,72	62,50	51,09	44,48
ELGOIBAR	10,45	6,39	3,63	1,25	0,44	1,92	1,82	1,60	1,36	1,10
BEASAIN	65,66	63,81	57,74	53,94	51,78	58,88	59,29	39,93	33,34	30,12
AZPEITIA	42,18	35,38	48,52	49,85	47,18	41,40	38,68	34,51	31,64	26,37
ANDOAIN	14,93	10,78	7,81	6,86	5,90	24,45	24,40	22,20	18,97	15,82
BERGARA	71,71	67,81	60,36	57,98	58,99	49,57	47,71	42,80	36,97	34,85
PASAJA	31,90	40,10	33,74	31,22	29,94	26,69	27,35	23,79	20,42	17,87
HONDARRIBIA	0,00	0,00	0,00	0,00	0,00	0,00	0,00	0,00	0,00	0,00
LASARTE-ORIA	47,65	38,43	36,65	33,59	31,11	23,68	23,85	19,62	16,54	13,16
TOLOSA	42,87	60,69	63,45	54,53	69,97	61,35	53,44	44,85	45,53	37,96
HERNANI	29,67	22,28	18,27	15,45	14,06	11,26	9,24	6,85	5,02	4,84
ARRASATE	39,79	32,45	27,11	24,34	22,10	26,23	24,12	18,33	14,07	10,56
ZARAUTZ	61,27	46,85	47,03	43,04	81,01	77,67	74,58	71,10	61,01	50,66
EIBAR	18,83	14,95	12,09	13,12	10,87	19,02	25,77	23,41	19,71	17,91
ERRENTERIA	64,75	63,23	59,87	56,14	52,04	40,94	42,66	41,59	34,28	34,57
IRUN	78,24	74,77	78,15	73,88	86,23	71,99	72,31	65,20	57,86	47,64
DONOSTIA	59,31	48,76	50,70	76,76	77,63	76,27	80,24	75,37	76,06	70,65
GIPUZKOA	49,65	44,43	43,59	48,96	53,71	51,71	52,53	47,96	44,50	39,73
0-1000	41,76	43,57	41,02	39,33	43,53	47,93	46,91	39,83	31,72	24,52
1.000-5.000	63,12	60,90	50,27	49,14	49,27	52,27	55,68	46,63	39,89	33,99
5.000-10.000	37,10	34,64	34,63	30,37	40,01	38,16	37,30	35,82	32,52	27,00
10.000-20.000	36,63	34,48	33,47	31,40	35,89	33,79	31,95	26,59	23,32	20,12
20.000-100.000	57,01	51,70	50,67	48,21	55,32	50,14	51,11	46,53	39,81	34,75
>100.000	59,31	48,77	50,70	76,76	77,63	76,27	80,24	75,37	76,06	70,65
GUZTIRA	49,65	44,43	43,59	48,96	53,71	51,71	52,53	47,96	44,50	39,73

LANGILERIAREN GASTUAK
GASTOS DE PERSONAL

	2004	2005	2006	2007	2008	2009	2010	2011	2012	2013
GAINTZA	46,22	43,76	47,46	44,27	48,13	63,72	50,86	56,67	44,72	41,31
OREXA	26,79	20,72	25,26	26,62	23,47	32,60	29,32	19,55	19,69	20,38
BALIARRAIN	32,70	31,46	26,49	24,59	27,28	32,63	33,98	50,22	31,07	28,84
ALTZAGA	21,70	29,18	27,38	23,90	24,01	33,25	31,89	35,24	32,35	31,39
BEIZAMA	15,93	17,97	10,65	29,53	27,38	33,98	26,89	33,53	24,48	26,55
GAZTELU	35,58	43,19	29,77	43,39	32,21	38,39	30,07	35,15	32,47	34,85
ORENDAIN	28,29	24,73	26,15	29,94	20,42	21,36	20,09	30,30	37,04	33,16
ARAMA	13,64	24,10	31,16	29,31	31,45	42,02	39,78	29,25	40,59	29,42
ELDUAIN	31,31	35,80	37,18	34,42	28,31	32,32	40,86	51,30	36,74	39,80
LEINTZ-GATZAGA	19,08	27,53	20,55	23,73	21,00	23,06	26,57	25,56	29,89	25,50
BELAUNTZA	45,16	48,48	41,76	39,07	28,80	35,23	40,07	42,58	35,99	37,71
LARRAUL	21,82	26,16	30,59	28,58	27,49	31,73	33,38	30,30	24,21	25,74
MUTILOA	7,83	12,51	17,32	15,28	16,27	14,77	15,91	19,85	18,59	22,01
ZERAIN	26,10	32,95	33,83	41,12	33,88	38,02	35,61	26,06	28,34	26,94
ALBIZTUR	20,04	15,60	16,64	26,65	43,61	54,26	42,29	39,78	36,53	41,48
ABALTZISKETA	32,36	30,97	38,41	32,28	36,74	35,26	39,07	42,77	38,96	41,17
HERNALDE	28,33	24,17	23,26	26,85	32,63	39,83	42,23	48,90	31,69	29,83
ALKIZA	30,62	31,94	33,60	31,74	32,37	39,24	36,84	40,06	33,13	36,19
LEABURU	36,26	48,25	26,80	36,51	26,63	36,54	33,19	44,54	31,70	33,12
ALTZO	42,04	32,65	31,94	31,74	25,10	32,92	31,99	38,71	33,37	27,36
IKAZTEGIETA	36,52	37,06	36,23	35,68	36,56	32,16	27,90	36,49	32,72	30,62
ADUNA	28,52	28,14	25,35	27,17	20,08	29,60	31,74	37,74	30,72	22,67
GABIRIA	17,96	23,56	20,34	18,42	23,41	25,50	20,66	32,14	24,00	24,47
BIDANIA-GOITZ	27,58	25,54	22,04	19,97	22,44	23,92	21,43	23,20	18,92	25,56
BERROBI	26,54	33,88	31,91	36,66	27,26	25,72	31,57	38,00	23,80	28,44
ERREZIL	34,33	29,52	27,43	27,69	33,26	33,65	32,05	31,12	26,75	26,50
EZKIO-ITSASO	29,34	30,12	29,46	23,28	30,83	35,41	33,77	29,70	25,01	26,52
LIZARTZA	29,03	34,52	30,63	33,33	40,87	40,74	43,61	34,77	27,31	32,27
ITSASONDO	21,86	19,72	23,57	25,01	23,77	32,91	32,23	32,01	33,74	28,14
AIZARNAZABAL	31,33	24,92	33,71	30,07	31,81	39,23	33,43	34,90	35,00	28,67
OLABERRIA	27,51	24,59	21,43	21,32	21,80	24,76	23,94	20,24	17,69	19,01
AMEZKETA	29,47	28,63	28,84	24,93	24,99	25,37	27,13	28,02	30,03	28,80
BERASTEGI	23,11	20,23	19,62	17,64	16,06	19,36	22,44	29,76	23,59	22,97
ELGETA	37,26	28,94	36,46	35,28	32,17	32,38	28,87	27,00	23,57	26,22
ORMAIZTEGI	17,58	19,37	19,21	14,45	15,99	21,44	21,74	19,23	17,89	18,67
LEGORRETA	26,26	22,97	22,75	23,92	28,33	29,01	28,04	29,93	28,07	23,49
SEGURA	24,73	20,21	19,66	18,80	19,07	18,29	23,67	23,92	24,34	21,84
ASTEASU	27,94	22,30	21,82	20,52	25,49	23,86	29,32	30,38	24,96	25,83
ZEGAMA	19,57	18,82	17,74	16,81	23,50	25,37	23,45	21,82	19,00	19,99
ZALDIBIA	46,12	39,13	36,95	37,70	37,52	40,96	45,61	45,19	40,13	41,11
IRURA	35,29	28,50	39,65	38,67	37,26	39,67	40,25	41,63	38,36	37,39
ATAUN	17,41	19,13	15,95	14,76	16,48	17,16	16,37	19,97	19,30	22,11
ALEGIA	27,00	27,72	22,95	23,67	27,62	27,78	31,64	30,94	28,82	31,02
ANOETA	38,90	34,19	34,22	35,62	44,09	46,13	37,45	33,33	35,84	36,34
MENDARO	28,72	22,23	23,12	19,75	20,21	23,52	20,35	21,47	22,10	21,60
AIA	31,18	28,23	31,04	27,01	30,44	34,89	32,95	36,51	30,52	33,43
ANTZUOLA	32,81	35,46	31,88	34,13	32,81	29,74	28,19	28,87	27,06	26,72
IDIAZABAL	21,69	20,18	19,20	21,13	21,44	23,93	23,08	24,36	20,81	23,61
GETARIA	29,05	28,37	29,45	30,99	34,22	35,11	34,12	36,09	32,14	29,39
ZIZURKIL	36,51	36,65	37,01	38,01	37,26	41,87	44,72	47,39	41,83	41,09
ZESTOA	36,43	32,24	26,31	29,34	35,39	35,86	34,65	33,97	31,73	35,11
SORALUZE	33,03	28,59	32,41	31,40	31,04	36,95	37,22	35,34	31,85	30,78
ESKORIATZA	22,34	22,25	22,19	22,88	25,58	27,73	24,85	28,81	26,01	27,51
IBARRA	28,61	22,02	27,73	24,50	25,78	33,41	30,48	31,52	28,88	38,26
MUTRIKU	35,34	31,95	33,24	28,22	28,45	33,58	31,08	30,09	25,88	27,64
DEBA	33,74	29,78	27,91	32,26	32,41	34,15	33,55	34,27	29,77	31,50
LAZKAO	20,53	20,14	16,78	17,59	18,07	21,39	20,54	23,87	20,40	21,45
ASTIGARRAGA	24,98	20,51	22,79	24,64	26,75	32,81	27,44	26,50	23,91	28,42
ORIO	30,76	42,28	33,98	35,88	41,89	40,70	45,62	42,46	42,43	46,74
VILLABONA	30,86	28,82	26,15	26,02	27,37	32,24	28,14	31,11	26,88	28,77
LEZO	36,69	38,15	35,00	32,52	33,88	35,16	34,11	40,93	35,16	33,09
USURBIL	36,26	36,58	36,21	32,03	34,38	39,10	35,32	35,04	35,53	38,74
URNIETA	19,75	20,22	18,36	18,27	18,76	21,56	18,21	21,09	19,56	21,41
URRETXU	20,98	17,21	21,62	20,48	25,73	25,32	26,07	25,40	23,86	24,65
ARETXABAETA	21,93	22,55	21,93	16,55	21,88	25,83	24,43	26,53	21,61	21,69
LEGAZPI	29,63	30,70	29,47	28,84	27,82	26,96	36,96	33,70	31,80	32,02
ZUMAIA	17,96	18,24	17,10	16,01	18,65	23,21	24,21	23,49	22,24	24,02
ORDIZIA	31,71	28,91	28,50	27,48	29,88	32,11	32,26	31,62	32,76	35,66
ZUMARRAGA	29,51	27,64	23,46	29,34	39,78	34,46	29,89	32,83	28,00	27,68
OIARTZUN	23,95	23,50	23,87	21,34	25,68	28,33	25,59	27,33	23,91	26,07
ONATI	21,75	19,80	18,51	19,48	21,72	26,07	26,86	24,96	27,26	25,20
AZKOITIA	20,08	19,73	20,17	19,62	23,09	23,93	23,32	22,78	21,34	21,10
ELGOIBAR	22,79	23,68	22,74	23,82	24,91	30,90	28,58	27,31	25,15	25,95
BEASAIN	23,99	26,21	27,43	26,35	28,21	31,76	29,20	29,79	25,85	25,49
AZPEITIA	29,56	29,81	28,35	26,69	29,58	31,38	32,29	32,36	28,42	31,92
ANDOAIN	40,43	42,60	43,81	40,91	42,16	45,01	41,75	39,18	36,65	35,71
BERGARA	30,62	29,84	30,58	29,92	30,91	34,71	34,42	37,23	34,22	34,87
PASAI	42,69	42,87	42,28	37,56	39,77	45,82	38,92	43,65	39,10	39,75
HONDARRIBIA	25,75	26,19	26,14	23,46	26,24	30,39	30,01	30,02	26,16	26,30
LASARTE-ORIA	33,55	31,65	28,01	29,39	33,98	36,00	32,88	33,52	31,56	32,39
TOLOSA	29,55	28,29	26,46	30,33	30,98	35,94	33,55	32,86	33,20	33,61
HERNANI	38,44	38,98	38,69	39,55	38,81	42,73	42,64	39,37	35,18	37,86
ARRASATE	30,57	29,52	27,77	28,06	30,63	34,90	34,35	36,90	33,17	33,51
ZARAUTZ	30,34	29,39	29,86	29,82	33,91	36,55	32,59	32,38	30,49	31,66
EIBAR	39,39	42,13	39,18	40,42	44,26	49,49	43,42	45,16	39,00	39,65
ERRENTERIA	39,94	39,48	38,42	35,80	38,40	41,32	36,65	39,76	34,63	32,32
IRUN	36,30	34,46	31,13	35,39	38,06	40,41	35,82	38,16	34,82	34,48
DONOSTIA	33,46	32,83	31,51	29,96	29,81	32,79	31,21	32,79	30,58	30,82
GIPUZKOA	32,14	31,43	30,25	29,95	31,63	34,71	32,77	33,81	31,00	31,44
0-1000	27,54	28,36	27,22	27,80	27,55	31,69	30,91	32,01	28,22	27,70
1.000-5.000	29,42	26,32	26,99	26,71	28,74	31,13	30,49	31,46	28,55	29,84
5.000-10.000	27,14	26,71	25,68	24,99	28,10	30,24	29,20	30,19	27,60	29,12
10.000-20.000	30,74	30,38	29,47	29,79	31,60	35,38	33,80	33,55	31,16	31,69
20.000-100.000	36,14	35,48	33,44	34,52	37,45	40,77	36,61	38,63	34,60	34,29
>100.000	33,46	32,83	31,52	29,96	29,81	32,73	31,21	32,79	30,58	30,82
GUZTIRA	32,14	31,43	30,25	29,95	31,63	34,71	32,77	33,81	31,00	31,44

AZPIKONTRATAZIOAK
SUBCONTRATACIONES

	2004	2005	2006	2007	2008	2009	2010	2011	2012	2013
GAINTZA	2,99	6,59	2,98	2,98	2,79	4,94	3,88	4,52	3,87	2,23
OREXA	6,56	3,83	4,34	4,10	0,63	2,62	3,71	5,38	4,45	11,94
BALIARRAIN	13,92	6,05	7,52	13,69	6,08	4,60	4,59	5,48	4,94	4,96
ALTZAGA	12,48	6,53	9,06	6,67	12,24	13,76	14,40	24,14	14,74	6,68
BEIZAMA	14,06	4,32	8,06	27,39	14,55	21,97	23,44	31,00	22,43	20,75
GAZTELU	9,02	8,03	12,39	7,77	4,66	3,93	7,04	11,27	15,41	6,90
ORENDAIN	5,83	7,16	11,44	9,99	9,39	10,48	7,13	10,88	7,89	5,63
ARAMA	13,89	8,67	6,06	5,67	7,79	4,13	5,15	10,09	9,75	6,10
ELDUAIN	11,70	3,45	7,11	8,49	4,01	6,18	11,98	18,73	13,18	10,32
LEINTZ-GATZAGA	13,88	19,99	16,96	21,16	20,41	20,54	17,15	19,03	18,64	20,64
BELAUNTZA	10,40	13,15	6,79	6,88	4,06	4,91	5,49	6,99	6,03	6,75
LARRAUL	15,82	8,89	9,67	9,09	4,18	5,14	3,16	3,64	2,21	2,81
MUTILOA	11,58	18,14	19,83	21,74	16,83	15,80	12,21	17,80	17,51	20,96
ZERAIN	14,36	15,74	11,30	14,09	17,99	22,64	13,83	16,55	19,66	18,96
ALBIZTUR	6,33	6,38	6,55	3,67	5,34	7,87	7,13	4,83	4,68	5,17
ABALTZISKETA	7,32	10,44	12,71	9,25	5,28	2,59	2,07	2,56	2,13	1,16
HERNALDE	6,59	6,72	7,11	7,94	4,92	8,19	8,63	6,79	6,93	5,26
ALKIZA	31,71	10,11	7,17	5,98	3,36	5,05	3,11	2,51	1,95	2,62
LEABURU	12,64	10,83	8,78	10,27	5,92	7,08	5,31	7,02	5,90	7,52
ALTZO	8,59	7,22	6,36	8,33	3,46	6,85	4,96	5,68	5,49	4,02
IKAZTEGIETA	12,85	15,37	19,89	19,40	21,40	20,10	16,32	24,96	24,91	16,36
ADUNA	9,84	7,48	5,61	6,50	4,88	13,00	12,66	12,18	5,58	3,48
GABIRIA	5,49	14,89	13,43	9,66	18,96	18,03	14,07	17,16	16,37	14,69
BIDANIA-GOIAITZ	4,03	13,69	13,16	12,57	20,72	17,25	16,45	17,32	17,73	5,34
BERROBI	9,86	15,32	22,12	9,95	16,75	16,41	29,22	28,39	21,94	17,07
ERREZIL	11,64	25,77	22,74	22,62	25,23	24,94	23,26	22,98	16,27	14,57
EZKIO-ITSASO	17,30	17,31	15,77	16,20	22,49	27,96	20,27	20,08	13,49	13,69
LIZARTZA	11,01	11,02	8,74	4,61	6,70	6,36	8,61	8,10	6,90	7,89
ITSASONDO	2,32	6,29	5,58	3,90	7,31	6,09	6,21	7,28	4,99	9,04
AIZARNAZABAL	1,56	0,90	1,28	1,18	1,46	1,46	1,06	2,22	1,52	1,91
OLABERRIA	6,10	5,57	6,48	6,64	8,46	10,36	12,60	9,98	8,95	15,97
AMEZKETA	6,33	2,82	4,50	4,60	1,12	2,39	2,67	3,49	3,84	4,28
BERASTEGI	5,84	5,16	5,65	7,89	10,92	16,53	13,30	20,10	17,41	14,29
ELGETA	11,94	10,32	12,15	13,97	15,94	15,76	14,84	12,05	16,46	12,35
ORMAIZTEGI	26,76	26,31	26,69	26,44	27,95	28,40	25,13	30,07	27,19	28,06
LEGORRETA	16,03	17,69	13,91	14,79	15,67	15,77	13,25	11,44	9,79	8,54
SEGURA	24,25	26,10	24,40	22,54	23,71	18,40	23,38	19,98	25,10	21,26
ASTEASU	17,82	11,62	7,44	8,45	7,54	5,85	7,83	8,78	9,07	7,94
ZEGAMA	7,18	5,88	8,57	9,23	13,60	13,61	11,59	14,62	13,19	13,71
ZALDIBIA	0,00	0,00	0,00	0,00	0,00	0,00	0,00	0,00	0,00	0,00
IRURA	6,19	7,93	11,56	10,12	8,02	5,84	7,34	6,58	5,45	6,24
ATAUN	16,31	18,82	18,87	17,81	22,41	23,22	26,73	25,97	23,33	20,88
ALEGIA	23,79	22,95	23,10	21,96	19,18	17,03	18,15	19,15	15,62	14,80
ANOETA	17,52	15,55	12,86	14,23	14,17	14,40	9,99	8,36	7,66	7,65
MENDARO	17,22	16,93	18,39	22,48	26,30	31,72	31,48	33,27	30,72	28,16
AIA	12,24	8,39	10,13	9,32	11,49	12,47	11,23	12,12	10,82	13,69
ANTZUOLA	13,16	16,62	12,68	13,23	16,91	19,44	13,17	10,74	13,18	15,04
IDIAZABAL	0,00	23,42	19,98	20,05	23,12	23,83	21,49	28,68	29,92	26,02
GETARIA	14,16	14,28	15,02	18,97	23,07	25,90	18,80	18,40	24,72	21,05
ZIZURKIL	8,10	8,59	9,22	8,96	7,28	7,21	7,69	6,29	4,43	4,20
ZESTOA	14,34	11,17	10,69	11,50	16,19	16,26	16,52	18,00	16,98	15,75
SORALUZE	9,57	8,63	5,40	6,58	9,42	25,65	28,35	27,45	25,88	27,41
ESKORIATZA	18,78	18,73	21,23	21,40	22,53	25,36	22,37	26,52	24,52	25,55
IBARRA	24,50	20,59	23,72	24,13	18,48	24,90	25,72	30,37	26,64	25,57
MUTRIKU	9,00	8,72	10,04	9,49	25,78	32,12	29,19	30,87	27,12	24,04
DEBA	24,94	26,64	24,33	25,03	26,24	30,77	29,22	31,60	30,72	29,75
LAZKAO	23,55	26,96	26,44	28,16	27,13	31,18	30,36	31,21	25,36	27,57
ASTIGARRAGA	20,69	20,42	28,26	30,43	27,50	28,22	22,41	32,80	22,41	30,89
ORIO	9,94	10,96	9,79	13,97	12,84	11,42	14,92	13,04	13,45	13,87
VILLABONA	23,56	22,48	23,70	20,95	21,65	24,81	22,55	33,76	33,48	32,97
LEZO	15,74	17,04	16,66	15,96	21,94	18,75	18,99	25,81	22,37	19,23
USURBIL	10,72	12,58	15,02	16,16	17,72	20,97	23,55	29,26	22,38	22,94
URNIETA	13,16	13,43	12,86	12,67	15,97	18,70	17,28	19,80	19,08	20,09
URRETXU	24,02	21,67	22,98	19,88	24,20	33,96	35,60	28,59	28,70	29,00
ARETXABALETIA	23,50	22,38	21,45	17,99	28,39	37,21	31,67	35,37	30,70	25,49
LEGAZPI	18,23	18,48	18,37	21,05	21,75	21,76	30,19	28,46	25,08	24,90
ZUMAIA	18,09	18,69	18,69	20,55	26,58	33,45	29,59	31,37	32,25	33,79
ORDIZIA	14,60	14,13	14,43	13,83	14,82	17,01	19,12	21,19	21,04	21,34
ZUMARRAGA	18,16	20,47	16,07	20,59	22,33	24,60	25,05	26,57	25,24	25,34
QIARTZUN	6,44	7,25	9,52	9,64	13,48	15,43	17,77	19,99	17,38	17,01
ONATI	19,48	20,19	20,56	16,04	26,29	27,99	27,76	29,05	30,12	29,51
AZKOITIA	22,52	29,63	35,04	33,56	38,67	41,95	40,17	42,24	37,47	34,11
ELGOIBAR	23,81	24,24	28,00	29,43	32,87	38,76	34,17	33,33	33,95	33,61
BEASAIN	18,45	16,76	15,93	13,31	15,41	18,83	18,37	19,84	19,90	18,58
AZPEITIA	11,85	11,03	10,71	10,50	12,26	13,31	13,54	14,84	15,40	16,24
ANDOAIN	22,21	17,19	17,64	19,12	33,01	34,12	31,91	38,09	38,53	36,96
BERGARA	24,43	26,51	26,30	25,86	28,39	30,30	26,46	26,05	25,53	25,84
PASAJA	15,18	15,61	19,86	24,58	27,33	32,45	28,05	32,04	31,42	30,92
HONDARRIBIA	11,44	12,07	12,45	11,98	11,78	17,37	14,73	17,08	15,38	16,02
LASARTE-ORIA	21,61	23,42	23,59	25,54	29,25	36,61	34,97	38,45	34,78	33,88
TOLOSA	26,39	28,69	25,23	25,09	24,38	29,03	32,58	30,91	31,87	26,37
HERNANI	19,83	20,94	22,26	23,20	23,70	25,52	23,53	28,50	25,97	27,17
ARRASATE	19,19	17,85	16,40	16,64	17,75	19,97	19,07	22,65	22,28	21,79
ZARAUTZ	18,86	21,13	19,91	23,36	23,83	24,04	23,09	23,36	24,82	26,05
EIBAR	9,46	9,20	8,77	9,60	10,64	12,41	11,61	13,44	12,56	13,22
ERRENTERIA	19,68	20,15	21,06	20,89	23,70	25,85	25,00	28,44	31,72	31,85
IRUN	13,63	14,95	14,59	15,37	18,81	22,10	17,44	19,97	17,41	15,49
DONOSTIA	19,10	20,67	24,01	25,58	21,99	26,05	21,48	25,36	23,94	25,04
GIPUZKOA	17,66	18,59	19,68	20,46	21,44	24,64	22,46	25,18	24,09	24,07
0-1000	9,66	9,81	9,89	9,58	9,96	11,49	10,90	11,79	10,03	9,76
1.000-5.000	14,32	14,65	15,47	15,15	16,38	18,69	18,05	19,16	18,59	17,90
5.000-10.000	16,34	17,04	17,32	17,83	21,13	24,12	24,36	26,92	24,51	24,69
10.000-20.000	19,84	20,76	21,16	21,48	24,95	28,53	27,03	29,16	28,32	27,44
20.000-100.000	15,69	16,41	16,00	16,84	19,09	21,28	19,25	21,69	21,70	21,36
>100.000	19,10	20,67	24,02	25,58	21,99	26,05	21,48	25,36	23,94	25,04
GUZTIRA	17,66	18,59	19,68	20,46	21,44	24,64	22,46	25,18	24,09	24,07

**BESTEEI EMANDAKO DIRU LAGUNTZAK
SUBVENCIONES CONCEDIDAS**

	2004	2005	2006	2007	2008	2009	2010	2011	2012	2013
GAINTZA	4,76	4,44	5,34	5,32	3,15	3,98	2,21	2,22	2,15	1,69
OREXA	0,45	0,83	0,46	0,26	0,25	0,07	0,61	0,04	0,24	2,47
BALIARRAIN	12,29	14,07	6,16	6,82	5,97	6,80	6,72	6,49	3,89	5,89
ALTZAGA	0,03	0,17	0,26	0,70	0,47	0,52	0,55	0,41	0,48	0,51
BEIZAMA	0,48	0,46	1,13	0,25	0,38	1,29	1,55	4,52	0,76	0,12
GAZTELU	0,13	0,00	0,00	0,00	0,00	1,05	0,00	0,00	0,00	0,08
ORENDAIN	8,89	11,35	9,84	7,53	7,27	5,87	8,40	3,07	9,17	9,22
ARAMA	2,67	3,65	4,09	9,79	5,26	5,31	4,27	2,87	0,90	3,17
ELDUAIN	1,45	1,79	1,82	1,65	1,22	1,16	2,33	3,42	0,67	1,55
LEINTZ-GATZAGA	3,57	6,24	15,53	2,29	3,28	1,21	2,03	2,40	2,74	1,07
BELAUNTZA	4,71	1,71	1,29	1,67	1,34	1,12	1,22	1,29	0,81	0,85
LARRAUL	0,46	0,03	0,38	0,95	1,17	0,07	0,07	0,26	0,34	0,45
MUTILOA	0,21	1,08	1,20	2,51	1,34	1,67	1,82	2,59	1,89	2,61
ZERAIN	8,99	6,33	5,52	4,22	8,35	7,88	4,15	4,71	3,85	9,37
ALBIZTUR	0,39	0,25	0,17	0,33	0,33	0,49	0,39	16,90	12,76	2,44
ABALTZISKETA	2,97	5,85	3,44	3,70	3,23	4,76	5,51	6,16	3,31	2,85
HERNALDE	2,53	3,39	3,33	0,20	0,87	1,49	0,96	0,74	0,53	0,60
ALKIZA	2,51	1,39	2,30	2,43	3,00	2,19	3,40	3,05	2,42	1,96
LEABURU	1,92	1,72	1,45	3,39	2,41	3,10	0,78	0,90	0,92	0,64
ALTZO	3,22	3,05	2,89	3,80	3,33	4,06	4,17	4,47	3,52	2,96
IKAZTEGIETA	13,99	10,15	6,92	6,92	7,77	5,16	2,46	3,28	2,49	1,77
ADUNA	0,68	0,55	0,87	1,02	0,82	1,92	3,52	1,68	1,68	1,21
GABIRIA	5,67	7,51	7,78	5,31	7,60	8,93	5,91	8,83	7,32	7,08
BIDANIA-GOITAZ	7,35	5,86	5,59	4,70	4,88	6,08	5,25	5,01	3,54	4,28
BERROBI	6,55	4,26	7,63	9,43	3,89	6,87	8,85	3,45	6,61	5,22
ERREZIL	3,83	3,97	2,40	1,48	3,26	1,11	1,36	1,29	1,25	1,95
EZKIO-ITSASO	5,71	8,69	5,08	3,86	4,95	4,81	4,96	4,83	4,82	4,41
LIZARTZA	2,02	2,34	1,07	0,83	0,02	0,00	0,86	0,15	1,90	1,72
ITSASONDO	4,04	3,24	4,27	5,38	5,46	5,04	4,85	3,63	3,67	3,54
AIZARNAZABAL	5,70	5,30	6,55	5,31	5,36	7,10	5,56	4,97	4,78	5,77
OLABERRIA	7,22	6,43	5,89	5,18	4,90	5,36	5,37	3,91	3,18	3,72
AMEZKETA	5,44	5,75	6,91	6,83	5,88	5,30	6,49	7,03	7,03	5,46
BERASTEGI	1,56	1,68	2,22	1,93	1,43	1,99	3,17	6,42	1,23	1,34
ELGETA	3,30	1,66	4,08	3,17	1,60	2,60	1,25	1,36	1,12	1,14
ORMAIZTEGI	5,06	6,96	7,93	7,05	8,84	9,40	8,97	9,52	8,24	8,19
LEGORRETA	5,56	5,40	5,36	7,50	7,19	9,13	8,61	6,91	10,86	5,42
SEGURA	4,53	5,16	3,83	3,95	4,36	4,46	5,71	5,12	6,02	6,72
ASTEASU	3,24	2,32	5,51	3,41	6,99	4,54	5,94	3,06	2,53	3,08
ZEGAMA	12,04	14,69	17,10	16,12	20,29	21,39	20,28	21,75	22,43	19,14
ZALDIBIA	5,36	4,85	6,30	5,33	5,17	5,97	7,09	5,41	4,65	5,58
IRURA	2,43	2,42	3,61	2,41	3,25	2,86	2,60	2,24	2,09	2,52
ATAUN	5,53	6,38	6,90	8,54	10,99	9,98	8,40	7,34	6,13	5,42
ALEGIA	5,05	5,75	5,37	5,35	5,38	5,56	4,95	2,25	2,55	3,68
ANOETA	4,30	3,84	3,86	3,49	6,31	17,42	10,17	10,79	12,26	12,75
MENDARO	5,70	4,48	2,59	2,82	4,05	4,11	3,20	2,47	2,25	2,00
AIA	5,23	4,88	5,72	3,55	4,57	5,20	4,24	4,10	5,25	4,97
ANTZUOLA	4,36	5,42	4,04	4,51	4,01	3,43	1,87	1,68	1,63	1,72
IDIAZABAL	4,71	3,57	4,79	5,68	5,66	5,81	4,96	5,25	4,13	4,75
GETARIA	7,31	8,53	8,23	8,17	8,70	9,69	9,00	9,67	11,63	9,88
ZIZURKIL	8,23	7,57	8,66	7,56	8,11	9,18	9,69	9,55	7,30	7,22
ZESTOA	8,39	6,14	5,92	6,35	7,20	6,29	6,12	5,58	5,28	4,61
SORALUZE	8,19	7,64	6,82	5,91	10,21	11,76	8,13	6,29	6,05	5,97
ESKORIATZA	17,64	10,43	8,82	7,63	8,83	8,94	7,06	7,01	6,93	7,18
IBARRA	2,98	2,65	3,07	2,94	5,00	5,58	5,81	4,99	3,28	3,51
MUTRIKU	8,63	6,26	5,54	6,74	7,51	9,47	6,28	4,84	4,03	4,54
DEBA	1,87	2,91	2,90	2,58	2,51	2,91	3,50	2,29	2,56	2,32
LAZKAO	4,39	4,91	4,99	7,04	4,50	5,20	5,32	5,85	5,46	6,56
ASTIGARRAGA	10,82	8,36	5,00	5,92	6,21	7,63	7,87	8,56	8,87	8,86
ORIO	5,54	7,70	5,94	6,56	9,62	10,16	10,49	11,37	10,22	11,51
VILLABONA	10,87	10,12	9,67	10,30	12,60	15,29	12,32	7,20	6,69	5,84
LEZO	7,08	6,45	8,06	5,44	7,90	6,78	5,77	6,03	5,58	5,04
USURBIL	4,84	4,54	5,39	5,02	6,08	5,59	4,96	5,39	5,55	6,18
URNIETA	4,58	4,45	4,37	4,42	5,02	5,54	3,98	4,95	4,45	4,62
URRET XU	9,18	7,81	8,66	9,44	8,55	9,44	7,84	6,67	4,64	4,53
ARETXABALETA	8,37	6,69	7,55	5,89	6,93	7,97	6,90	6,85	4,91	4,51
LEGAZPI	8,08	8,09	7,15	6,22	5,98	5,07	6,10	4,60	4,26	5,34
ZUMAIA	7,63	8,08	7,90	7,02	7,99	7,97	7,77	7,25	6,53	5,65
ORDIZIA	9,46	8,94	10,12	9,20	9,45	11,95	9,80	13,65	10,11	10,19
ZUMARRAGA	6,68	7,04	5,64	7,76	8,07	10,27	7,18	6,68	6,02	5,84
QIARTZUN	10,35	14,22	14,59	16,35	18,29	19,67	17,07	16,35	14,04	15,83
ONATI	7,22	8,24	7,82	9,39	8,30	8,78	8,35	7,86	8,59	8,53
AZKOITIA	5,50	4,85	5,54	5,75	5,62	7,38	6,58	6,69	6,05	6,40
ELGOIBAR	6,99	10,49	9,92	9,53	9,53	10,90	9,37	8,43	7,97	8,12
BEASAIN	8,12	7,71	8,68	7,79	7,81	7,73	7,65	7,88	7,11	7,79
AZPEITIA	5,59	6,12	4,59	4,44	6,19	6,84	6,32	5,94	6,00	8,22
ANDOAIN	5,37	5,18	4,70	4,57	4,80	5,27	4,21	4,15	3,95	4,74
BERGARA	7,35	7,21	7,48	7,14	6,31	6,43	5,28	6,40	5,06	4,61
PASAI	8,75	8,53	8,34	7,66	8,42	10,44	4,85	8,43	6,46	7,73
HONDARRIBIA	2,43	5,71	4,07	4,79	6,09	6,54	6,22	6,40	7,71	5,02
LASARTE-ORIA	5,19	5,33	5,11	5,77	6,08	5,76	3,92	2,93	2,69	3,17
TOLOSA	6,71	6,02	6,39	5,45	5,10	5,42	5,20	4,80	4,54	5,48
HERNANI	3,63	3,66	3,43	3,93	3,90	5,43	4,08	3,62	3,24	4,77
ARRASATE	8,00	7,37	7,13	6,88	7,96	8,93	6,87	6,64	6,24	5,87
ZARAUTZ	6,31	5,66	5,71	6,68	6,46	6,63	6,20	5,05	4,84	5,09
EIBAR	6,62	5,86	5,65	6,38	7,32	6,74	5,04	5,48	4,87	4,94
ERRENTERIA	4,35	4,88	5,23	4,52	5,62	5,95	4,43	4,46	4,56	4,85
IRUN	6,37	6,00	5,27	6,49	6,00	7,00	3,88	4,06	2,78	4,26
DONOSTIA	8,24	7,14	7,23	7,19	7,09	6,43	4,95	5,67	4,51	4,31
GIPUZKOA	6,92	6,63	6,53	6,61	6,88	7,14	5,70	5,91	5,17	5,38
0-1000	4,41	4,47	4,34	3,96	3,74	4,00	3,88	3,91	3,46	3,38
1.000-5.000	7,47	6,20	6,01	5,76	6,92	7,52	6,66	6,24	5,95	5,74
5.000-10.000	7,44	7,85	8,04	7,80	8,49	9,28	8,11	8,05	6,98	7,15
10.000-20.000	6,01	6,45	6,12	6,09	6,27	6,97	5,70	5,84	5,48	5,99
20.000-100.000	6,18	5,88	5,68	6,11	6,49	6,96	4,97	4,92	4,36	4,88
>100.000	8,24	7,14	7,23	7,19	7,09	6,43	4,95	5,67	4,51	4,31
GUZTIRA	6,92	6,63	6,53	6,61	6,88	7,14	5,70	5,91	5,17	5,38

FUNTZIONAMENDU GASTUAK
GASTOS DE FUNCIONAMIENTO

	2004	2005	2006	2007	2008	2009	2010	2011	2012	2013
GAINTZA	80,70	82,77	83,29	76,69	85,66	114,27	83,56	92,81	81,16	70,55
OREXA	75,30	73,35	95,66	78,05	61,80	114,52	87,42	93,25	81,96	80,65
BALIARRAIN	72,70	64,96	58,10	55,70	52,24	58,33	53,72	76,14	54,41	48,42
ALTZAGA	67,12	73,05	64,99	58,62	68,99	87,00	76,95	106,55	82,14	66,60
BEIZAMA	59,83	62,99	47,68	107,17	75,44	93,06	89,50	92,53	69,77	75,09
GAZTELU	86,88	101,26	93,23	84,17	86,39	105,76	89,31	96,32	95,29	89,21
ORENDAIN	63,09	59,51	71,57	147,68	97,15	77,01	67,92	97,12	90,96	80,06
ARAMA	45,92	57,27	71,19	62,60	63,56	76,68	75,26	68,39	77,34	62,60
ELDUAIN	76,56	77,64	86,14	79,74	65,29	79,09	103,07	125,28	78,73	77,12
LEINTZ-GATZAGA	56,57	77,80	60,05	75,88	67,97	97,34	78,85	79,65	86,94	80,50
BELAUNTZA	92,97	106,20	73,68	74,59	64,82	83,31	75,85	87,83	77,67	78,59
LARRAUL	71,58	80,80	87,13	93,35	89,37	109,46	87,89	92,48	80,19	80,66
MUTILOA	31,50	44,54	59,20	56,75	54,13	49,41	44,05	58,61	52,13	66,60
ZERAIN	68,61	76,87	77,47	82,42	84,38	97,80	79,51	69,75	76,23	73,60
ALBITZUR	56,92	38,39	42,76	58,53	88,57	119,51	92,98	87,20	76,09	79,61
ABALTZISKETA	59,59	59,91	68,48	64,26	71,86	61,89	65,92	75,89	74,65	72,60
HERNALDE	64,50	67,33	66,88	74,62	75,27	91,11	90,79	90,49	69,62	63,00
ALKIZA	118,86	84,62	85,81	81,27	82,28	94,75	84,63	87,59	80,53	84,92
LEABURU	69,65	92,71	63,22	77,27	58,57	80,56	74,16	94,69	67,26	72,41
ALTZO	79,89	62,82	66,20	77,97	59,16	81,77	75,20	91,44	74,40	67,49
IKAZTEGIETA	74,12	77,04	90,33	82,44	86,97	78,07	62,65	82,46	77,19	74,52
ADUNA	66,05	62,47	58,84	65,55	47,81	74,89	86,70	100,56	70,47	49,13
GABIRIA	58,93	80,06	89,94	66,25	74,78	90,46	84,10	87,10	68,53	75,29
BIDANIA-GOIATZ	85,50	79,31	78,17	71,88	81,89	89,07	80,30	83,54	70,62	70,51
BERROBI	59,22	74,90	86,46	80,39	71,93	72,93	100,65	107,68	70,70	64,53
ERREZIL	80,07	82,41	76,01	76,40	90,42	89,17	84,13	84,35	66,96	64,25
EZKIO-ITSASO	71,12	72,12	71,49	57,84	75,89	90,40	78,09	71,34	57,02	62,26
LIZARTZA	66,14	76,90	73,36	68,37	88,93	92,07	100,30	102,74	86,70	93,56
ITSASONDO	58,90	54,18	60,84	58,39	61,93	82,72	80,76	82,25	77,32	76,23
AIZARNAZABAL	61,01	46,67	64,81	52,44	67,46	77,55	76,18	70,72	71,20	61,59
OLABERRIA	78,94	62,94	58,59	63,00	65,97	72,12	73,20	60,88	50,26	65,58
AMEZKETA	66,35	68,16	67,29	59,26	60,88	61,63	63,25	68,63	73,21	66,54
BERASTEGI	63,58	58,75	57,16	68,38	56,91	80,27	81,91	111,57	74,16	61,90
ELGETA	83,17	72,61	86,71	91,97	91,90	94,31	83,25	74,55	73,87	77,40
ORMAIZTEGI	84,09	83,70	86,13	80,32	77,78	81,05	74,57	75,63	68,18	70,73
LEGORRETA	78,78	75,64	66,24	73,60	84,97	83,41	74,26	77,76	75,61	61,54
SEGURA	82,72	78,54	84,40	74,74	72,44	62,01	81,74	72,29	82,94	72,07
ASTEASU	85,70	64,48	64,87	62,86	76,26	67,43	82,33	85,82	68,10	71,74
ZEGAMA	57,67	47,92	56,75	58,35	70,84	77,26	67,76	68,67	60,54	68,49
ZALDIBIA	83,84	73,44	75,51	73,27	73,02	79,20	83,45	85,72	79,24	78,69
IRURA	80,06	64,53	87,93	85,74	85,54	82,33	91,08	96,46	80,77	75,70
ATAUN	59,91	64,67	59,27	56,82	66,69	73,95	74,61	75,88	68,55	72,17
ALEGIA	73,14	79,76	65,81	65,39	76,80	76,05	84,55	90,49	76,07	76,49
ANOETA	95,44	79,13	79,21	81,10	88,17	91,71	70,62	63,15	66,68	67,17
MENDARO	73,52	60,00	65,68	64,66	68,44	75,74	68,84	74,71	70,40	67,15
AIA	68,61	54,99	64,48	59,30	82,69	76,97	73,02	76,11	64,71	70,11
ANTZUOLA	75,96	90,53	77,30	83,85	93,91	88,29	77,85	75,32	76,92	81,12
IDIAZABAL	72,23	66,97	64,95	67,00	79,90	86,38	73,30	84,48	79,37	79,65
GETARIA	77,40	78,10	74,10	80,50	85,72	94,72	74,72	76,90	78,45	69,02
ZIZURKIL	65,17	70,12	74,07	70,46	73,15	83,21	87,11	94,87	80,64	77,27
ZESTOA	77,02	65,66	56,61	60,40	76,32	76,90	75,10	76,28	71,35	72,80
SORALUZE	78,85	67,90	68,94	70,20	76,98	85,73	88,45	83,28	74,30	76,42
ESKORIATZA	67,80	69,06	68,22	65,56	72,77	77,25	69,67	80,42	74,01	74,48
IBARRA	75,57	66,13	78,91	69,66	86,11	95,15	86,82	90,11	73,19	84,92
MUTRIKU	76,23	71,99	78,63	71,78	80,28	92,86	78,06	79,00	68,31	70,21
DEBA	87,14	81,52	73,57	85,25	86,01	89,71	87,83	92,41	83,02	83,80
LAZKAO	59,11	62,49	60,14	63,60	62,88	71,86	70,01	75,70	63,84	65,88
ASTIGARRAGA	72,24	65,15	78,48	84,88	81,93	92,79	72,02	82,90	68,43	79,33
ORIO	58,23	76,25	65,62	72,54	85,06	81,28	91,97	86,12	83,89	86,46
VILLABONA	76,21	69,56	67,41	64,64	69,14	78,28	67,37	84,44	78,68	79,86
LEZO	74,37	78,73	76,95	67,48	82,01	77,61	76,36	87,51	75,62	69,62
USURBIL	66,68	72,99	72,39	73,06	76,11	86,12	84,40	90,30	80,83	87,12
URNIETA	72,56	71,27	66,60	66,21	73,60	80,59	70,37	82,10	74,20	80,07
URRETXU	70,84	58,88	68,70	67,15	80,33	85,89	87,88	86,66	82,23	85,47
ARETXABALET	66,14	66,06	64,07	49,57	71,71	85,53	75,08	80,93	70,62	64,80
LEGAZPI	67,70	71,15	69,67	71,43	72,63	69,52	93,64	86,22	80,72	81,14
ZUMAIA	58,76	59,63	58,94	62,77	73,49	89,32	86,36	83,85	82,05	83,65
ORDIZIA	75,27	69,14	72,93	71,36	74,96	80,97	77,63	79,92	79,43	77,60
ZUMARRAGA	71,95	68,76	55,83	73,03	90,06	88,29	78,86	83,90	77,75	76,72
QIARTZUN	49,59	55,84	60,76	53,43	71,83	72,31	69,52	73,55	60,40	64,52
ONATI	60,67	60,56	57,74	66,26	70,33	74,12	75,77	74,26	78,70	74,71
AZKOITIA	69,61	72,93	75,71	73,99	82,70	83,31	80,12	81,08	73,64	70,66
ELGOIBAR	70,10	64,49	66,55	69,71	77,40	91,57	81,64	80,02	77,78	78,50
BEASAIN	64,15	59,89	59,99	57,91	62,64	71,53	65,94	69,92	64,37	60,77
AZPEITIA	66,32	64,71	64,59	60,19	68,07	70,76	72,44	74,51	63,97	69,21
ANDOAIN	82,21	82,78	86,12	87,88	94,13	97,58	91,55	94,52	92,00	87,80
BERGARA	74,03	74,50	76,49	75,42	78,19	86,09	79,85	84,40	78,29	78,33
PASAI	74,16	76,00	80,26	77,47	84,35	96,30	80,25	92,22	84,74	85,93
HONDARRIBIA	58,05	61,25	60,55	55,76	61,65	72,18	65,06	68,70	62,29	64,19
LASARTE-ORIA	71,22	72,83	68,36	73,04	86,09	91,67	84,65	92,41	85,43	84,71
TOLOSA	72,48	73,53	69,07	75,20	76,40	87,42	83,33	80,57	80,52	81,84
HERNANI	74,62	78,73	81,42	82,42	81,53	91,52	87,50	88,39	79,08	84,69
ARRASATE	71,51	72,80	65,95	66,26	71,50	80,88	76,88	82,63	78,57	78,60
ZARAUTZ	72,64	72,42	70,74	77,63	85,95	89,28	78,68	79,29	77,40	78,43
EIBAR	70,23	72,54	68,74	71,29	79,01	88,97	80,64	84,51	76,41	77,22
ERREENTERIA	78,21	77,74	78,12	73,00	80,79	86,71	82,37	87,39	81,00	79,61
IRUN	72,47	74,22	69,65	72,91	81,13	88,37	74,61	81,96	73,66	72,06
DONOSTIA	76,15	75,45	76,57	78,91	81,75	87,86	83,81	90,22	83,64	85,98
GIPUZKOA	72,39	72,24	71,78	72,95	78,97	85,61	80,35	84,87	78,49	79,33
0-1000	68,12	68,34	68,85	69,37	70,36	81,47	77,74	80,89	69,72	68,90
1.000-5.000	74,66	68,84	71,48	69,70	78,39	81,94	78,11	80,95	73,64	74,01
5.000-10.000	66,68	67,48	67,18	67,23	76,71	81,92	78,97	83,12	75,49	77,04
10.000-20.000	70,31	70,69	70,05	71,36	77,33	85,17	79,78	82,46	77,43	77,79
20.000-100.000	73,24	74,28	70,94	72,22	79,87	87,07	78,31	83,31	77,09	76,58
>100.000	76,15	75,45	76,57	78,91	81,75	87,86	83,81	90,22	83,64	85,98
GUZTIRA	72,39	72,24	71,78	72,95	78,97	85,61	80,35	84,87	78,49	79,33

INBERTSIO GARBIAK, LOTUTAKO FINANTZAKETA GABEAK
INVERSIONES NETAS SIN FINANCIACION AFECTADA

	2004	2005	2006	2007	2008	2009	2010	2011	2012	2013
GAINTZTA	747,71	-607,54	1.460,13	189,10	528,72	156,51	313,77	-115,21	-859,34	507,61
OREXA	318,86	573,36	175,60	64,09	289,92	64,50	438,83	278,86	0,00	0,00
BALIARRAIN	1.160,73	-3.198,29	-430,18	5.137,28	89,21	915,90	-5.613,28	5.754,67	665,02	144,95
ALTZAGA	-281,70	515,50	948,93	583,86	321,98	479,89	356,71	-320,60	504,61	2,12
BEIZAMA	1.286,12	146,21	587,39	-1.708,03	1.838,70	827,37	446,36	150,05	197,41	94,61
GAZTELU	301,04	683,50	476,07	-584,78	562,08	68,26	-492,43	245,82	-324,96	-89,21
ORENDAIN	438,61	349,16	615,69	-414,35	-43,27	-20,61	759,38	692,68	-835,73	85,52
ARAMA	1.284,68	856,92	1.277,96	26,58	-28,13	184,29	-517,30	2.444,14	-23,37	1.031,77
ELDUAIN	794,06	288,10	885,69	773,86	62,27	7,47	166,02	54,41	44,02	-12,97
LEINTZ-GATZAGA	202,89	191,85	371,07	431,63	1.290,95	229,48	432,15	-5,16	121,62	155,19
BELAUNTZA	67,76	230,50	250,59	205,17	117,55	202,50	369,23	49,58	47,03	182,54
LARRAUL	-54,65	418,25	1.892,23	-368,22	104,34	37,01	195,41	167,31	-0,25	67,64
MUTILOA	619,02	1.351,07	1.589,47	1.956,29	-625,55	739,35	3.661,01	694,74	689,09	301,27
ZERAIN	1.711,28	665,17	-404,64	329,21	-175,93	-94,21	196,97	-386,47	871,89	242,06
ALBIZTUR	105,20	1.306,56	1.237,87	398,61	729,57	-415,42	438,26	73,06	38,04	194,32
ABALTZISKETA	273,87	379,18	346,83	108,77	316,43	595,15	610,67	113,17	-195,61	717,01
HERNALDE	-35,11	18,61	21,10	30,36	312,96	234,82	553,47	119,48	32,61	53,81
ALKIZA	-128,02	428,46	-176,75	467,68	411,88	-81,01	510,12	37,13	51,46	20,20
LEABURU	184,19	-297,80	696,13	27,86	100,86	187,75	372,37	28,41	6,53	74,16
ALTZO	327,59	362,20	444,73	507,63	148,75	127,56	176,44	174,23	204,43	360,65
IKAZTEGIETA	-638,44	973,80	-164,73	170,38	175,67	167,33	1.033,23	-234,16	-21,10	103,66
ADUNA	1.117,15	1.314,66	161,57	316,14	-994,24	1.336,86	837,65	175,17	156,59	782,15
GABIRIA	905,35	92,29	-78,88	-70,61	297,69	320,25	131,26	217,59	44,91	106,95
BIDANIA-GOIZATZ	759,14	318,58	182,66	167,85	589,27	146,80	84,03	11,91	84,39	80,85
BERROBI	231,67	312,04	536,83	173,48	446,33	-301,03	287,35	57,17	8,21	137,50
ERREZIL	293,89	402,42	316,61	154,00	256,50	143,70	530,19	123,94	141,86	176,65
EZKIO-ITSASO	200,50	194,23	203,94	348,23	711,11	604,17	153,85	-624,59	159,70	241,71
LIZARTZA	643,29	-74,91	203,23	460,28	22,47	348,75	-188,00	5,15	-71,87	0,00
ITSASONDO	-393,27	945,97	90,29	537,26	117,69	-83,95	664,02	52,98	378,56	66,10
AIZARNAZABAL	443,12	350,29	447,76	510,95	1.897,96	651,08	42,83	255,68	364,26	155,32
OLABERRIA	447,57	103,13	-479,41	-568,78	2.130,81	1.359,68	270,26	447,93	305,62	539,05
AMEZKETA	106,82	282,99	627,04	236,57	181,30	724,89	191,87	244,19	22,74	231,16
BERASTEGI	344,37	508,09	-736,10	1.175,16	387,01	281,86	202,71	926,62	108,61	70,00
ELGETA	-137,64	291,52	581,95	-468,38	433,59	14,66	73,22	349,53	18,23	333,05
ORMAIZTEGI	32,24	40,09	340,81	91,48	157,86	134,68	141,40	106,48	52,65	45,07
LEGORRETA	356,67	349,86	-6,18	177,33	508,42	133,85	55,38	77,39	7,81	5,01
SEGURA	206,01	107,99	42,80	158,54	489,02	448,84	513,29	81,75	77,22	44,46
ASTEASU	-865,83	357,96	-726,84	-452,55	92,06	401,62	1.027,62	634,37	171,04	93,87
ZEGAMA	408,74	-214,97	1.098,77	339,22	-14,80	-495,93	726,11	448,51	-59,86	80,67
ZALDIBIA	-1.181,32	-278,71	51,49	1.362,93	-22,15	384,61	-7,07	239,89	171,68	59,14
IRURA	200,76	235,58	160,77	137,35	111,55	73,08	167,52	156,59	-17,40	205,25
ATAUN	93,80	556,15	116,27	152,13	-696,28	1.206,79	495,71	258,89	79,82	360,39
ALEGIA	24,78	151,31	-33,44	544,68	45,43	135,01	163,94	61,84	15,66	87,09
ANOETA	1.666,71	-70,35	167,17	16,14	84,34	105,67	86,19	-83,22	-148,20	-249,18
MENDARO	256,54	422,29	225,46	99,70	43,95	393,60	56,14	99,97	195,23	69,78
AIA	25,75	382,79	481,22	153,00	710,74	218,17	180,53	182,88	133,01	157,57
ANTZUOLA	135,72	140,72	-183,99	-271,07	497,99	732,06	416,52	90,17	34,68	63,84
IDIAZABAL	50,07	205,79	99,38	273,45	148,28	780,85	631,55	627,75	39,38	91,46
GETARIA	209,58	124,45	97,68	291,72	316,17	158,42	-356,45	299,44	-32,65	150,54
ZIZURKIL	273,07	244,17	161,29	366,14	437,97	211,55	-162,35	275,19	-10,73	-12,85
ZESTOA	145,46	230,91	-39,81	396,68	287,19	181,82	155,84	137,33	85,64	108,28
SORALUZE	179,66	305,91	56,50	-29,73	144,21	-102,39	304,68	88,05	18,80	7,06
ESKORIATZA	205,79	198,59	242,96	503,38	147,73	303,68	-13,57	269,04	81,22	230,88
IBARRA	161,73	-82,58	113,07	448,33	71,06	244,39	-66,46	265,17	458,33	26,99
MUTRIKU	280,93	170,50	192,73	177,02	28,54	366,64	-34,56	19,82	17,30	47,49
DEBA	216,00	-12,79	184,55	-70,20	660,79	225,80	57,95	364,29	10,11	-19,51
LAZKAO	76,82	272,69	739,38	595,08	466,34	283,10	-12,59	121,03	74,15	163,05
ASTIGARRAGA	56,36	32,03	143,53	354,62	17,02	-57,73	-114,87	-197,28	83,59	140,84
ORIO	669,90	-662,10	757,90	659,45	221,84	-627,67	-23,44	34,20	361,10	209,36
VILLABONA	201,83	86,85	183,51	100,48	226,61	157,92	226,68	75,31	40,15	130,57
LEZO	132,06	217,74	123,81	19,44	363,84	-342,37	70,26	41,82	90,72	21,33
USURBIL	553,21	14,67	433,50	167,54	234,69	84,55	65,95	172,30	84,94	65,43
URNIETA	92,04	-142,26	85,95	326,03	389,66	13,96	92,95	209,87	45,24	118,25
URRETXU	169,43	181,12	238,33	327,14	322,40	138,96	133,21	121,67	12,10	10,23
ARETXABALETAK	271,83	125,47	233,74	192,18	610,81	372,49	463,19	972,93	549,68	70,53
LEGAZPI	60,56	114,97	59,30	213,96	123,24	380,57	120,33	139,50	-21,49	62,18
ZUMAIA	24,90	180,12	331,18	213,39	339,84	281,68	226,35	294,81	91,23	227,05
ORDIZIA	198,32	79,25	244,91	534,12	72,88	79,68	107,26	105,32	104,37	132,29
ZUMARRAGA	72,13	39,05	259,60	162,19	160,40	7,48	285,93	207,22	249,98	195,99
OIARTZUN	455,86	350,98	515,34	566,78	308,39	329,36	55,51	180,53	108,24	-1,01
ONATI	345,79	335,12	691,91	325,83	218,63	345,53	250,71	15,64	185,43	97,61
AZKOITIA	406,32	54,71	355,21	33,06	399,25	848,81	-233,37	168,73	67,02	34,93
ELGOIBAR	255,73	286,39	167,23	101,48	2,94	351,68	188,56	119,83	30,73	30,23
BEASAIN	135,32	478,47	479,11	214,67	202,08	433,40	118,98	119,20	211,19	166,92
AZPEITIA	213,06	379,15	303,56	449,98	455,36	230,94	150,00	276,19	116,28	156,33
ANDOAIN	127,05	146,72	-128,83	265,94	-32,13	217,21	30,30	61,12	71,22	31,32
BERGARA	-69,97	289,06	398,14	-92,27	331,30	220,65	112,55	79,61	73,55	81,68
PASIA	155,30	177,89	109,95	116,19	64,98	70,20	28,41	30,26	59,83	39,34
HONDARRIBIA	223,58	126,64	425,76	-8,56	137,94	72,73	432,17	328,66	411,23	292,61
LASARTE-ORIA	189,92	132,22	392,98	352,83	270,21	-109,50	-42,11	174,80	25,60	65,79
TOLOSA	216,92	811,84	676,29	331,47	-65,53	71,35	210,48	353,54	122,22	24,71
HERNANI	71,42	53,65	343,46	153,05	72,50	256,19	175,49	78,53	25,35	53,60
ARRASATE	61,80	235,85	380,16	-38,45	371,20	351,59	75,96	224,15	157,27	145,18
ZARAUZ	172,25	274,53	336,42	268,99	275,80	403,26	185,09	105,87	45,16	94,23
EIBAR	120,96	157,79	111,04	459,65	135,83	246,34	161,94	228,51	141,91	96,91
ERRENTERIA	144,08	191,27	219,58	226,01	97,89	50,70	91,50	17,83	53,24	47,79
IRUN	206,99	188,68	354,45	271,49	241,44	275,21	28,00	223,86	53,59	-4,60
DONOSTIA	100,41	156,30	143,15	139,22	236,88	172,77	-71,39	201,19	82,94	101,19
GIPUZKOA	157,37	191,33	254,74	212,51	220,23	205,48	71,46	178,81	97,28	88,69
0-1000	321,03	322,18	328,94	244,73	488,82	373,71	318,82	188,86	120,32	220,10
1.000-5.000	147,50	157,30	107,37	258,89	195,61	262,16	174,49	202,80	83,25	87,70
5.000-10.000	241,65	96,71	323,36	289,60	276,69	127,25	124,10	190,63	121,34	101,78
10.000-20.000	170,97	261,12	348,00	189,72	162,31	221,60	123,79	157,04	116,05	90,20
20.000-100.000	154,64	201,64	286,13	250,99	213,39	246,62	90,55	162,20	79,71	55,62
>100.000	100,41	156,30	143,15	139,22	236,88	172,77	-71,39	201,19	82,94	101,19
GUZTIRA	157,37	191,33	254,74	212,51	220,23	205,48	71,46	178,81	97,28	88,69

**INBERTSIO GARBIAK, GUZTIRA
INVERSIONES NETAS TOTALES**

	2004	2005	2006	2007	2008	2009	2010	2011	2012	2013
GAINTZA	747,71	520,76	1.460,13	725,11	618,59	1.427,90	596,03	73,38	860,41	2.125,68
OREXA	950,40	4.057,71	175,60	64,09	289,92	1.003,70	545,18	302,65	0,00	0,00
BALIARRAIN	1.206,62	-2.722,44	1.425,71	6.054,21	152,84	1.446,51	679,10	10.340,98	762,88	1.162,91
ALTZAGA	-172,72	1.610,69	1.033,28	614,72	321,98	1.211,18	447,44	109,89	561,42	2,12
BEIZAMA	1.286,12	146,21	1.518,42	-356,47	2.404,72	3.156,87	1.278,62	1.833,32	314,65	351,27
GAZTELU	432,98	2.568,01	368,92	298,51	599,25	685,26	336,30	245,82	-64,72	538,00
ORENDAIN	453,42	489,10	1.173,81	1.218,55	738,53	593,24	2.033,76	1.027,85	1.821,92	805,31
ARAMA	1.422,58	2.539,63	2.323,81	568,80	149,27	603,16	98,63	3.348,77	219,19	1.640,92
ELDUAIN	1.003,24	1.134,38	1.846,27	1.013,90	150,21	221,98	329,39	77,68	44,02	18,77
LEINTZ-GATZAGA	364,59	827,01	452,47	798,59	2.090,78	431,12	1.116,14	2.222,28	260,65	194,01
BELAUNTZA	76,82	381,16	503,83	407,88	151,45	625,42	1.705,84	806,36	388,37	534,19
LARRAUL	192,90	597,40	4.013,99	221,27	223,42	485,91	1.427,78	265,51	136,00	198,70
MUTILOA	979,09	1.775,16	4.201,91	5.586,52	1.785,88	2.616,67	4.342,05	2.151,19	1.578,12	467,23
ZERAIN	2.736,85	2.341,48	1.933,39	3.509,02	1.128,62	3.762,22	3.560,11	4.653,27	4.125,78	2.135,82
ALBIZTUR	105,20	1.306,56	1.237,87	398,61	799,60	572,76	756,89	77,87	38,04	194,32
ABALTZISKETA	286,61	757,82	549,98	124,53	334,70	856,24	1.398,49	1.467,22	269,50	995,50
HERNALDE	52,39	18,61	21,10	34,34	332,44	467,17	1.517,96	123,10	32,61	53,81
ALKIZA	42,32	770,71	849,70	472,33	429,01	575,77	653,12	188,29	458,40	238,35
LEABURU	429,79	43,12	701,21	51,80	105,60	496,40	702,39	945,46	115,21	220,10
ALTZO	405,49	477,75	479,44	927,25	191,99	837,08	970,15	640,95	244,26	1.870,65
IKAZTEGIETA	-10,94	2.142,24	822,26	1.255,92	254,11	534,63	1.162,82	1.296,40	49,22	198,98
ADUNA	1.125,74	1.660,04	405,78	352,89	-969,52	1.720,53	1.356,70	230,61	283,74	937,24
GABIRIA	1.288,08	244,71	413,57	-63,64	297,69	515,72	495,02	279,14	85,87	261,64
BIDANIA-GOIZATZ	900,10	825,05	460,14	187,02	621,62	639,53	537,82	771,15	531,51	289,45
BERROBI	485,86	583,32	562,21	215,31	685,58	373,47	626,59	67,42	133,45	269,77
ERREZIL	538,05	481,55	1.027,10	411,13	402,32	567,09	831,10	184,63	333,67	176,65
EZKIO-ITSASO	506,03	340,87	508,42	478,03	791,74	1.008,26	363,01	-190,97	268,70	366,92
LIZARTZA	1.066,98	270,21	396,71	665,19	22,47	622,17	85,75	5,15	-71,87	0,00
ITSASONDO	447,36	973,11	135,61	603,47	345,12	1.061,96	891,26	267,73	657,55	370,16
AIZARNAZABAL	452,12	436,55	472,72	574,15	2.165,58	1.518,15	200,79	305,55	510,81	224,67
OLABERRIA	661,05	163,42	-476,17	-488,04	2.130,81	1.542,74	436,25	620,24	413,26	616,70
AMEZKETA	106,82	295,30	688,67	354,08	366,98	1.799,48	612,93	599,13	61,26	256,41
BERASTEGI	408,57	870,82	-597,08	1.234,37	481,65	613,19	473,84	987,15	208,57	70,00
ELGETA	3.135,33	593,74	918,59	-312,90	1.051,42	768,64	533,25	605,63	513,88	455,50
ORMAIZTEGI	115,92	119,75	369,19	161,06	310,82	525,07	416,83	239,53	75,06	63,07
LEGORRETA	601,83	583,59	369,88	850,61	531,49	353,39	173,38	146,83	39,56	25,11
SEGURA	341,79	325,38	392,59	1.385,56	764,18	1.138,40	726,90	840,84	294,16	131,32
ASTEASU	-209,34	389,28	-586,99	-421,03	170,57	690,35	1.839,40	941,26	199,51	142,15
ZEGAMA	950,03	704,53	1.785,71	595,81	678,11	779,77	1.338,08	705,48	62,76	243,58
ZALDIBIA	-1.155,40	641,06	1.033,11	2.113,56	404,95	559,87	108,70	271,91	230,96	148,60
IRURA	679,62	408,22	233,77	193,45	129,88	308,14	294,33	352,95	29,67	248,29
ATAUN	443,89	1.113,27	795,15	992,63	672,24	1.737,51	2.403,17	757,85	162,45	396,95
ALEGIA	34,63	178,16	-33,44	544,68	62,02	346,25	269,58	61,84	15,66	120,27
ANOETA	1.680,95	315,70	196,68	88,28	87,23	309,90	187,50	-50,21	-120,27	-225,64
MENDARO	740,96	1.128,73	256,67	128,31	72,13	646,97	163,93	133,42	369,93	91,11
AIA	370,13	655,96	781,55	397,29	963,01	604,63	384,62	264,46	260,29	274,37
ANTZUOLA	272,50	241,58	140,58	25,40	711,78	1.216,40	635,71	170,97	69,42	111,30
IDIAZABAL	213,61	308,76	198,30	547,91	193,49	979,20	849,73	650,65	40,28	149,79
GETARIA	258,06	264,41	196,22	798,71	711,74	656,58	-81,00	399,89	22,72	615,15
ZIZURKIL	273,07	244,17	161,29	366,14	437,97	564,70	-41,35	207,55	19,64	84,33
ZESTOA	173,88	296,23	324,09	785,27	462,45	424,35	290,06	164,21	101,47	163,76
SORALUZE	315,37	322,35	240,73	108,37	208,37	412,63	573,26	168,91	36,08	43,09
ESKORIATZA	262,35	258,92	425,16	550,68	228,32	498,58	155,31	333,98	104,02	272,12
IBARRA	171,54	-29,19	245,39	551,10	174,87	440,34	147,06	284,04	717,78	62,94
MUTRIKU	427,35	295,66	263,37	307,53	196,86	558,39	130,96	40,39	23,00	51,78
DEBA	310,52	90,83	418,41	177,64	891,30	553,52	290,65	364,29	22,25	143,93
LAZKAO	97,37	278,72	756,47	762,21	616,53	516,33	337,46	704,30	269,77	469,09
ASTIGARRAGA	168,59	87,16	334,11	445,44	66,80	180,81	114,25	-156,44	174,92	227,65
ORIO	823,78	-449,22	939,60	872,49	381,74	-227,93	119,17	684,60	560,00	246,43
VILLABONA	206,95	262,98	281,98	283,21	264,17	410,63	422,94	107,62	57,07	235,64
LEZO	160,67	484,71	282,09	107,34	458,73	-95,77	306,48	56,75	101,35	93,64
USURBIL	1.148,81	77,32	520,37	172,60	352,88	365,26	376,80	332,65	183,29	101,57
URNIETA	95,09	169,57	97,77	343,14	409,71	253,58	226,51	217,28	79,84	136,86
URRETXU	363,17	259,36	272,03	420,75	370,84	346,57	341,92	142,52	35,06	11,39
ARETXABALETA	288,83	164,95	258,03	341,31	636,88	618,79	801,80	1.030,20	624,14	79,49
LEGAZPI	194,79	171,78	262,21	318,55	200,88	693,28	288,82	188,40	-2,98	93,87
ZUMAILA	354,93	258,90	367,73	382,89	343,42	487,83	441,29	311,88	97,23	229,74
ORDIZIA	413,11	102,38	276,89	774,34	146,76	344,07	305,91	175,53	153,87	148,99
ZUMARRAGA	107,47	29,85	269,53	276,37	233,99	329,54	491,20	434,34	323,92	235,62
OIARTZUN	1.989,58	405,84	534,89	802,74	404,51	604,75	321,15	344,99	144,76	6,24
ONATI	374,74	356,13	788,67	458,64	238,28	634,24	555,09	209,50	201,10	121,74
AZKOITIA	432,03	208,30	511,81	245,19	499,56	1.070,72	71,38	222,91	93,34	43,82
ELGOIBAR	293,68	312,03	266,13	166,09	195,87	708,35	470,57	243,86	53,40	130,73
BEASAIN	168,97	567,82	552,24	287,23	252,94	678,39	310,87	204,57	221,56	186,26
AZPEITIA	235,32	458,07	337,85	547,96	668,82	497,24	418,34	414,94	158,49	199,73
ANDOAIN	187,17	246,59	138,18	369,91	56,08	401,75	294,26	123,54	73,33	31,32
BERGARA	-9,51	332,66	475,75	-12,87	386,45	438,94	284,51	169,55	85,81	96,69
PASIA	271,07	324,12	296,86	279,39	356,00	406,78	250,36	125,17	206,51	104,59
HONDARRIBIA	305,21	195,46	520,89	73,01	175,75	561,29	633,35	604,95	545,61	389,73
LASARTE-ORIA	252,02	208,85	475,65	376,25	316,92	112,68	206,49	259,38	83,31	68,14
TOLOSA	323,37	891,10	863,28	515,47	34,60	549,41	377,84	428,95	202,66	59,41
HERNANI	135,83	117,72	417,85	161,40	194,93	562,87	288,57	87,77	35,08	79,39
ARRASATE	259,56	358,11	513,05	36,32	486,17	604,56	345,66	245,29	169,45	150,57
ZARAUZ	180,32	321,22	381,69	276,78	292,21	580,64	308,96	118,90	50,98	105,05
EIBAR	198,86	230,05	328,97	569,64	216,34	454,36	325,47	424,66	164,53	131,07
ERRENTERIA	221,29	292,52	267,33	271,72	187,41	269,42	211,10	93,95	74,32	79,58
IRUN	244,92	220,05	376,30	323,07	255,14	497,49	185,87	250,04	89,44	5,57
DONOSTIA	172,92	198,79	185,28	189,69	281,10	359,85	110,70	244,94	112,49	131,37
GIPUZKOA	269,28	272,34	348,41	309,34	302,50	462,68	277,65	268,90	142,27	127,61
0-1000	533,92	645,72	714,07	575,01	680,40	1.040,56	858,91	736,06	394,16	463,21
1.000-5.000	338,52	327,69	300,32	510,07	393,05	624,98	459,14	318,97	164,37	165,32
5.000-10.000	569,35	205,85	409,61	434,78	359,71	393,46	347,94	315,10	175,98	151,73
10.000-20.000	231,91	335,80	461,57	287,82	272,50	528,07	344,10	261,47	165,89	126,21
20.000-100.000	225,66	269,37	363,05	307,91	268,18	463,85	250,48	224,39	103,12	73,99
>100.000	172,92	198,79	185,28	189,69	281,10	359,85	110,70	244,94	112,49	131,37
GUZTIRA	269,28	272,34	348,41	309,34	302,50	462,68	277,65	268,90	142,27	127,61</

**INBERTSIO MAILA, LOTUTAKO FINANTZAKETA GABEA
NIVEL DE INVERSION SIN FINANCIACION AFECTADA**

	2004	2005	2006	2007	2008	2009	2010	2011	2012	2013
GAINTZA	37,76	-26,70	50,35	8,96	24,55	4,98	14,58	-7,11	-25,41	13,16
OREXA	11,76	5,86	4,69	4,42	18,37	2,25	20,96	12,59	0,00	0,00
BALIARRAIN	41,35	-31,16	-14,04	65,86	4,96	29,79	-246,19	47,72	22,37	5,56
ALTZAGA	-18,90	18,98	43,19	32,24	20,11	18,69	19,31	-19,12	27,04	0,19
BEIZAMA	50,29	6,11	21,93	-82,88	45,41	16,81	12,45	4,46	10,71	5,04
GAZTELU	17,77	17,72	24,51	-39,81	30,20	1,95	-12,11	14,39	-18,61	-4,83
ORENDAIN	29,14	21,78	25,61	-11,30	-1,57	-0,95	22,89	25,73	-22,61	3,38
ARAMA	39,27	22,79	34,60	1,32	-1,81	9,22	-34,89	51,54	-1,35	34,49
ELDUAIN	39,78	13,65	30,64	38,19	5,18	0,55	10,86	4,01	3,60	-1,14
LEINTZ-GATZAGA	13,63	8,36	17,22	19,98	37,74	10,50	17,61	-0,15	7,08	9,90
BELAUNTZA	5,50	13,74	15,73	14,29	10,73	11,05	13,21	2,56	3,17	10,86
LARRAUL	-3,48	17,35	35,27	-23,75	7,63	2,08	7,55	11,57	-0,02	5,33
MUTILOA	25,83	42,31	26,11	27,89	-19,88	18,68	62,79	19,30	23,47	16,31
ZERAIN	46,77	19,23	-12,58	6,69	-6,18	-1,79	4,00	-6,40	12,77	6,15
ALBIZTUR	11,52	55,85	54,60	27,75	39,99	-23,89	23,34	5,25	3,13	15,18
ABALTZISKETA	26,04	23,45	25,71	9,94	24,13	32,06	24,74	4,62	-14,09	35,99
HERNALDE	-4,95	2,82	2,96	3,89	26,94	17,19	21,95	11,51	4,17	7,07
ALKIZA	-10,12	17,36	-7,06	33,32	32,07	-5,64	32,46	3,32	3,91	1,70
LEABURU	12,48	-16,63	39,88	2,66	10,18	13,28	22,93	1,39	0,55	5,64
ALTZO	22,76	25,25	29,40	25,80	12,18	6,58	8,71	10,32	15,34	12,33
IKAZTEGIETA	-41,32	30,59	-7,57	30,74	12,02	9,82	46,52	-9,04	-1,86	7,87
ADUNA	45,98	43,14	7,04	15,11	-21,00	40,18	28,74	9,82	9,03	32,28
GABIRIA	43,18	7,94	-4,09	-6,71	22,90	19,38	7,81	16,95	4,58	8,25
BIDANIA-GOIZATZ	41,73	17,51	9,33	7,52	31,26	8,04	4,86	0,59	5,07	5,76
BERROBI	18,97	23,39	18,45	15,17	26,84	-19,08	16,00	5,97	0,72	11,02
ERREZIL	22,65	29,70	16,33	11,12	17,26	8,64	27,47	9,83	10,33	14,32
EZKIO-ITSASO	10,54	12,13	6,59	18,59	27,74	19,85	7,94	-41,93	10,31	15,52
LIZARTZA	35,57	-4,98	15,86	29,61	2,47	22,48	-13,73	0,52	-7,11	0,00
ITSASONDO	-31,02	49,01	9,74	37,61	10,01	-4,21	35,34	4,50	25,07	5,10
AIZARNAZABAL	31,64	27,22	29,83	20,03	57,82	24,03	2,68	16,03	19,94	10,44
OLABERRIA	21,62	4,19	-25,84	-21,08	53,50	41,11	12,84	15,43	13,11	18,03
AMEZKETA	16,93	31,69	47,41	22,52	16,42	28,37	14,28	16,47	2,40	20,25
BERASTEGI	37,88	36,26	-109,37	57,72	30,24	19,02	14,88	48,24	9,54	7,31
ELGETA	-3,20	10,36	16,30	-16,25	15,89	0,66	3,63	18,17	1,02	19,49
ORMAIZTEGI	3,24	3,66	26,01	8,65	12,97	9,52	11,46	10,19	5,78	5,07
LEGORRETA	27,14	20,71	-0,41	10,40	34,02	9,66	5,15	7,67	0,78	0,52
SEGURA	18,85	5,48	2,31	6,25	29,98	21,80	32,02	4,90	7,07	4,46
ASTEASU	-54,47	24,13	-31,82	-31,70	6,50	21,35	27,83	29,80	13,25	6,92
ZEGAMA	20,20	-12,17	38,10	16,14	-0,86	-24,86	31,41	26,65	-5,59	5,89
ZALDIBIA	-101,00	-12,45	2,42	46,06	-1,70	22,81	-0,59	20,48	14,86	5,60
IRURA	11,89	14,69	11,75	10,86	8,22	5,28	12,08	9,83	-1,58	15,55
ATAUN	9,64	31,40	7,76	9,14	-48,03	46,44	15,68	17,38	9,44	30,73
ALEGIA	3,72	16,67	-3,71	40,84	3,02	10,09	13,66	5,81	1,84	9,05
ANOETA	68,26	-5,86	16,02	1,48	7,24	7,53	7,52	-7,12	-13,84	-23,33
MENDARO	16,67	18,05	21,08	9,37	4,27	24,39	5,15	9,16	15,16	6,73
AIA	2,34	27,06	28,97	12,24	34,26	14,11	13,70	15,78	12,13	14,11
ANTZUOLA	12,09	11,17	-17,20	-29,55	29,80	32,95	26,47	7,88	3,16	4,95
IDIAZABAL	4,99	17,58	7,42	18,21	11,55	36,38	32,60	34,33	3,12	6,93
GETARIA	19,07	10,51	8,25	15,26	16,47	8,00	-20,64	18,30	-2,69	6,58
ZIZURKIL	29,23	23,68	16,30	24,98	29,92	11,65	-13,37	-22,26	-1,04	-1,23
ZESTOA	13,42	7,64	-2,46	22,65	18,30	11,64	11,20	9,90	7,36	8,49
SORALUZE	17,07	27,89	5,52	12,41	-7,17	18,79	8,08	-3,07	1,94	0,70
ESKORIATZA	17,98	14,07	10,38	29,38	11,46	18,05	-0,91	16,44	6,11	14,89
IBARRA	21,05	-8,10	10,66	32,42	5,64	16,71	-5,67	21,80	29,37	2,72
MUTRIKU	22,61	14,41	16,62	13,53	2,13	21,18	-2,83	1,92	1,82	4,52
DEBA	15,22	-0,80	10,41	-4,38	31,60	10,80	3,03	21,86	0,77	-1,36
LAZKAO	10,64	26,40	49,00	37,90	32,76	19,05	-1,00	6,57	5,93	11,90
ASTIGARRAGA	4,57	1,97	8,67	21,12	1,14	-3,52	-7,48	-13,00	6,82	10,83
ORIO	28,57	-24,65	29,06	27,32	11,20	-27,04	-1,34	1,56	20,03	13,78
VILLABONA	19,34	7,82	15,74	8,12	17,18	10,87	15,89	6,74	3,78	10,05
LEZO	12,00	14,63	7,91	1,09	19,18	-19,98	3,91	2,92	7,57	1,82
USURBIL	25,02	0,96	23,95	8,43	13,40	3,98	3,17	7,74	5,26	4,08
URNIETA	8,29	-13,17	8,14	23,70	26,21	1,04	6,75	16,07	4,04	9,47
URRETXU	14,95	17,71	21,40	25,82	24,27	8,82	8,15	10,10	1,14	0,87
ARETXABALETA	26,71	13,37	18,36	11,47	37,98	21,97	24,68	46,87	31,92	6,07
LEGAZPI	5,85	11,50	5,26	17,45	10,53	17,71	9,42	10,82	-1,93	5,39
ZUMAIA	2,23	16,39	26,17	16,04	23,97	16,94	13,35	20,14	7,03	15,47
ORDIZIA	13,49	6,32	17,14	26,53	5,16	4,09	6,54	7,01	7,54	9,99
ZUMARRAGA	7,28	3,43	20,42	11,07	11,17	0,50	18,51	13,60	18,38	16,33
OIARTZUN	16,19	13,43	27,84	27,51	15,76	16,77	3,21	10,10	7,46	-0,07
ONATI	23,99	19,40	34,19	19,49	11,23	16,88	12,40	0,93	11,53	5,96
AZKOITIA	31,99	3,79	17,53	2,09	21,49	36,50	-16,34	11,22	5,10	2,72
ELGOIBAR	21,41	23,87	12,94	8,53	0,22	17,56	11,50	8,33	2,53	2,32
BEASAIN	14,06	35,44	35,69	19,20	18,17	26,73	8,32	10,19	19,44	15,50
AZPEITIA	19,39	28,18	22,49	26,89	26,33	14,43	9,17	17,66	9,73	12,91
ANDOAIN	10,86	11,45	-9,26	15,55	-2,22	11,86	1,78	3,98	4,79	2,10
BERGARA	-4,81	19,00	22,65	-5,53	17,80	10,97	6,25	4,50	4,94	5,39
PASAJA	13,38	13,77	7,79	8,31	4,09	4,16	1,98	2,17	4,29	2,85
HONDARRIBIA	24,46	10,42	33,51	-0,77	11,08	4,72	26,10	19,86	28,40	23,14
LASARTE-ORIA	18,38	12,72	28,00	22,87	17,73	-6,55	-2,53	11,60	2,08	5,67
TOLOSA	15,60	40,22	32,33	18,24	-3,95	3,53	11,61	19,44	8,00	1,68
HERNANI	6,34	4,07	21,35	10,29	4,80	13,08	10,51	5,14	1,83	3,43
ARRASATE	5,02	15,41	20,92	-2,30	21,94	16,77	4,50	14,36	10,72	9,62
ZARAUZ	17,57	21,42	24,46	19,58	17,00	21,63	12,05	8,07	3,73	7,21
EIBAR	10,86	13,38	7,92	26,83	8,93	14,85	10,29	14,76	11,51	7,98
ERRENTERIA	12,34	14,51	15,53	16,24	7,17	3,51	6,50	1,41	4,40	3,91
IRUN	19,91	18,23	29,52	21,29	18,73	17,69	2,14	17,83	5,20	-0,45
DONOSTIA	7,54	11,95	9,72	8,50	13,13	8,35	-3,87	11,54	5,62	6,59
GIPUZKOA	12,67	14,21	17,17	13,70	13,82	11,13	4,32	11,51	7,29	6,53
0-1000	21,74	17,35	15,70	12,64	24,56	16,22	15,02	9,41	7,31	13,01
1.000-5.000	12,78	11,23	7,95	16,66	13,44	15,31	11,09	14,60	7,13	7,12
5.000-10.000	15,78	6,45	20,77	17,87	17,79	7,16	7,70	12,17	9,23	7,73
10.000-20.000	14,64	18,92	22,34	12,61	10,42	12,01	7,47	10,11	8,48	6,61
20.000-100.000	14,08	16,53	20,68	17,48	14,83	14,88	6,23	12,00	6,74	4,65
>100.000	7,54	11,95	9,73	8,50	13,13	8,35	-3,87	11,54	5,62	6,59
GUZTIRA	12,67	14,21	17,17	13,70	13,82	11,13	4,32	11,51	7,29	6,53

**INBERTSIO MAILA, GUZTIRA
NIVEL DE INVERSION TOTAL**

	2004	2005	2006	2007	2008	2009	2010	2011	2012	2013
GAINTZA	37,76	22,89	50,35	34,35	28,73	45,42	27,70	4,53	25,44	55,09
OREXA	35,05	41,47	4,69	4,42	18,37	35,03	26,04	13,66	0,00	0,00
BALIARRAIN	42,99	-26,52	46,53	77,61	8,50	47,04	29,78	85,75	25,67	44,61
ALTZAGA	-11,59	59,31	47,03	33,94	20,11	47,17	24,22	6,55	30,09	0,19
BEIZAMA	50,29	6,11	56,71	-17,30	59,39	64,13	35,67	54,45	17,06	18,71
GAZTELU	25,56	66,60	18,99	20,32	32,20	19,59	8,27	14,39	-3,71	29,13
ORENDAIN	30,12	30,51	48,83	33,25	26,81	27,21	61,31	38,18	49,29	31,81
ARAMA	43,48	67,55	62,91	28,30	9,59	30,17	6,65	70,61	12,69	54,85
ELDUAIN	50,26	53,78	63,88	50,03	12,51	16,47	21,55	5,73	3,60	1,65
LEINTZ-GATZAGA	24,50	36,07	21,00	36,96	61,12	19,72	45,47	62,91	15,16	12,38
BELAUNTZA	6,24	22,73	31,63	28,41	13,82	34,13	61,03	41,56	26,14	31,78
LARRAUL	12,30	24,79	74,82	14,27	16,35	27,32	55,17	18,35	10,69	15,64
MUTOLOA	40,86	55,59	69,04	79,64	56,75	66,10	74,47	59,76	53,76	25,29
ZERAIN	74,81	67,70	60,11	71,33	39,65	71,43	72,23	77,04	60,42	54,30
ALBIZTUR	11,52	55,85	54,60	27,75	43,83	32,93	40,31	5,59	3,13	15,18
ABALTZISKETA	27,25	46,87	40,78	11,39	25,52	46,13	56,65	59,90	19,41	49,98
HERNIALDE	7,39	2,82	2,96	4,40	28,61	34,19	60,19	11,86	4,17	7,07
ALKIZA	3,34	31,24	33,95	33,65	33,41	40,11	41,56	16,84	34,85	20,12
LEABURU	29,13	2,40	40,17	4,94	10,65	35,12	43,25	46,31	9,79	16,74
ALTZO	28,18	33,31	31,69	47,14	15,72	43,16	47,89	37,97	18,33	63,94
IKAZTEGIETA	-0,70	67,31	37,79	53,60	17,39	31,37	52,36	50,04	4,33	15,11
ADUNA	46,33	54,47	17,68	16,86	-20,48	51,71	46,55	12,93	16,35	38,69
GABIRIA	61,43	21,05	21,44	-6,04	22,90	31,22	29,47	21,74	8,75	20,19
BIDANIA-GOITZ	49,48	45,37	23,50	8,38	32,98	35,02	31,13	38,17	31,93	20,61
BERROBI	39,78	43,73	19,32	18,83	41,23	23,67	34,89	7,04	11,74	21,62
ERREZIL	41,47	35,54	52,98	29,70	27,07	34,08	43,06	14,64	24,30	14,32
EZKIO-ITSASO	26,60	21,28	16,44	25,52	30,88	33,13	18,72	-12,82	17,34	23,56
LIZARTZA	58,99	17,99	30,97	42,80	2,47	40,11	6,26	0,52	-7,11	0,00
ITSASONDO	35,28	50,41	14,62	42,25	29,36	53,28	47,44	22,75	43,54	28,54
AIZARNAZABAL	32,29	33,93	31,50	22,51	65,98	56,02	12,57	19,15	27,96	15,10
OLABERRIA	31,93	6,64	-25,67	-18,09	53,50	46,64	20,72	21,36	17,72	20,62
AMEZKETA	16,93	33,07	52,07	33,71	33,23	70,42	45,62	40,40	6,46	22,47
BERASTEGI	44,94	62,14	-88,72	60,63	37,64	41,37	34,78	51,40	18,31	7,31
ELGETA	72,92	21,11	25,73	-10,86	38,52	34,49	26,41	31,48	28,67	26,66
ORMAIZTEGI	11,65	10,93	28,18	15,22	25,54	37,11	33,78	22,92	8,24	7,09
LEGORRETA	45,81	34,55	24,77	49,87	35,56	25,49	16,12	14,56	3,94	2,58
SEGURA	31,28	16,53	21,19	54,60	46,86	55,30	45,34	50,39	26,92	13,17
ASTEASU	-13,17	26,24	-25,70	-29,49	12,05	36,70	49,82	44,22	15,46	10,48
ZEGAMA	46,97	39,89	61,92	28,35	39,23	39,08	57,88	41,91	5,86	17,77
ZALDIBIA	-98,78	28,64	48,63	71,43	31,13	33,20	9,14	23,22	19,99	14,07
IRURA	40,26	25,47	17,09	15,29	9,57	22,25	21,22	22,16	2,69	18,81
ATAUN	45,64	62,87	53,06	59,67	46,37	66,87	76,03	50,89	19,22	33,85
ALEGIA	5,21	19,63	-3,71	40,84	4,13	25,88	22,45	5,81	1,84	12,49
ANOETA	68,85	26,31	18,85	8,11	7,49	22,08	16,36	-4,30	-11,23	-21,13
MENDARO	48,16	48,26	24,00	12,06	7,00	40,09	15,03	12,22	28,73	8,79
AIA	33,74	46,37	47,06	31,78	46,42	39,10	29,20	22,81	23,73	24,57
ANTZUOLA	24,27	19,17	13,14	2,77	42,60	54,76	40,40	14,94	6,32	8,64
IDIAZABAL	21,29	26,38	14,81	36,48	15,07	45,62	43,86	35,58	3,19	11,35
GETARIA	23,48	22,34	16,57	41,78	37,09	33,15	-4,69	24,44	1,87	26,88
ZIZURKIL	29,23	23,68	16,30	24,98	29,92	31,10	-3,40	-16,79	1,90	8,07
ZESTOA	16,04	9,80	20,06	44,83	29,46	27,17	20,85	11,84	8,71	12,84
SORALUZE	29,96	29,39	23,54	11,20	17,93	28,91	35,36	15,51	3,72	4,24
ESKORITAZA	22,92	18,35	18,17	32,14	17,71	29,63	10,40	20,41	7,83	17,54
IBARRA	22,33	-2,86	23,14	39,86	13,89	30,11	12,54	23,35	46,00	6,35
MUTRIKU	34,39	24,99	22,71	23,51	14,66	32,26	10,73	3,92	2,42	4,93
DEBA	21,88	5,69	23,62	11,08	42,62	26,46	15,22	21,86	1,70	10,01
LAZKAO	13,49	26,98	50,13	48,54	43,31	34,75	26,90	38,24	21,59	34,23
ASTIGARRAGA	13,67	5,37	20,19	26,53	4,47	11,02	7,44	-10,31	14,26	17,51
ORIO	35,13	-16,72	36,02	36,14	19,27	-9,82	6,82	31,29	31,06	16,22
VILLABONA	19,83	23,69	24,19	22,90	20,03	28,26	29,65	9,63	5,38	18,14
LEZO	14,60	32,57	18,03	6,02	24,18	-5,59	17,05	3,96	8,46	8,00
USURBIL	51,96	5,06	28,76	8,68	20,15	17,18	18,09	14,93	11,35	6,33
URNIETA	8,56	15,70	9,26	24,95	27,56	18,91	16,44	16,64	7,12	10,97
URRETXU	32,04	25,36	24,42	33,21	27,92	21,99	20,92	11,83	3,29	0,97
ARETXABALETA	28,38	17,58	20,26	20,37	39,60	36,50	42,73	49,63	36,24	6,84
LEGAZPI	18,81	17,19	23,27	25,98	17,16	32,26	22,60	14,61	-0,27	8,14
ZUMAIA	31,87	23,55	29,06	28,77	24,22	29,34	26,04	21,30	7,49	15,65
ORDIZIA	28,10	8,17	19,38	38,47	10,39	17,67	18,66	11,69	11,12	11,25
ZUMARRAGA	10,84	2,62	21,20	18,87	16,30	22,14	31,79	28,50	23,81	19,64
OIARTZUN	70,69	15,53	28,90	38,96	20,67	30,80	18,59	19,30	9,98	0,41
ONATI	26,00	20,62	38,97	27,43	12,24	30,98	27,46	12,52	12,50	7,43
AZKOITIA	34,02	14,43	25,27	15,47	26,89	46,05	5,00	14,83	7,10	3,41
ELGOIBAR	24,59	26,00	20,59	13,96	14,70	35,37	28,70	16,94	4,39	10,02
BEASAIN	17,55	42,06	41,13	25,69	22,74	41,84	21,73	17,48	20,39	17,30
AZPEITIA	21,42	34,04	25,03	32,74	38,68	31,06	25,58	26,54	13,26	16,49
ANDOAIN	15,99	19,25	9,93	21,63	3,87	21,94	17,32	8,04	4,93	2,10
BERGARA	-0,65	21,87	27,07	-0,77	20,76	21,82	15,80	9,58	5,76	6,38
PASAI	23,35	25,09	21,04	19,99	22,43	24,10	17,46	8,97	14,82	7,58
HONDARRIBIA	33,40	16,08	41,00	6,53	14,11	36,44	38,25	36,55	37,68	30,81
LASARTE-ORIA	24,38	20,09	33,90	24,39	20,79	6,74	12,40	17,21	6,78	5,87
TOLOSA	23,26	44,15	41,27	28,36	2,09	27,14	20,84	23,58	13,27	4,04
HERNANI	12,07	8,93	25,98	10,86	12,90	28,73	17,29	5,74	2,53	5,09
ARRASATE	21,11	23,41	28,24	2,18	28,73	28,83	20,49	15,71	11,55	9,98
ZARAUTZ	18,39	25,06	27,75	20,15	18,01	31,14	20,11	9,06	4,21	8,04
EIBAR	17,86	19,51	23,48	33,25	14,22	27,39	20,67	27,44	13,34	10,80
ERRENTERIA	18,95	22,20	18,91	19,53	13,73	18,67	15,00	7,41	6,15	6,50
IRUN	23,56	21,27	31,34	25,33	19,79	31,98	14,17	19,91	8,68	0,55
DONOSTIA	13,00	15,20	12,59	11,58	15,59	17,40	6,00	14,05	7,63	8,55
GIPUZKOA	21,69	20,23	23,49	19,94	18,98	25,06	16,80	17,31	10,66	9,40
0-1000	36,15	34,77	34,08	29,69	34,19	45,15	40,47	36,67	23,96	27,39
1.000-5.000	29,34	23,40	22,23	32,83	27,00	36,49	29,18	22,96	14,07	13,42
5.000-10.000	37,18	13,72	26,31	26,83	23,13	22,14	21,58	20,11	13,38	11,53
10.000-20.000	19,86	24,33	29,63	19,14	17,49	28,63	20,76	16,83	12,13	9,25
20.000-100.000	20,54	22,09	26,24	21,45	18,64	28,00	17,24	16,60	8,72	6,19
>100.000	13,00	15,20	12,59	11,58	15,59	17,40	6,00	14,05	7,63	8,55
GUZTIRA	21,69	20,23	23,49	19,94	18,98	25,06	16,80	17,31	10,66	9,40

KAPITAL TRANSFERENTZIEKIKO MENPEKOTASUNA
DEPENDENCIA DE TRANSFERENCIAS DE CAPITAL

	2004	2005	2006	2007	2008	2009	2010	2011	2012	2013
GAINTZA	0,00	216,66	0,00	73,92	14,53	89,04	47,36	257,00	199,88	76,12
OREXA	66,44	85,86	0,00	0,00	0,00	93,57	19,51	7,86	0,00	0,00
BALIARRAIN	3,80	-17,47	130,17	15,15	41,63	36,68	926,58	44,35	12,83	87,54
ALTZAGA	-24,34	67,99	8,16	5,02	0,00	60,38	20,28	391,75	10,12	0,00
BEIZAMA	0,00	0,00	61,31	-379,15	23,54	73,79	65,09	91,82	37,26	73,07
GAZTELU	30,47	73,38	-29,04	295,90	6,20	90,04	246,43	0,00	-402,12	116,58
ORENDAIN	3,26	28,61	47,54	134,00	105,86	103,47	62,66	32,61	145,87	89,38
ARAMA	9,69	66,25	45,00	95,33	118,84	69,45	624,47	27,01	110,66	37,12
ELDUAIN	20,85	74,60	52,02	23,68	58,55	96,64	49,60	29,96	0,00	169,13
LEINTZ-GATZAGA	44,02	76,80	17,98	45,95	38,25	46,77	61,28	100,23	53,34	20,01
BELAUNTZA	11,79	39,52	50,26	49,70	22,38	67,62	78,35	93,85	87,89	65,83
LARRAUL	4,41	29,98	52,85	266,41	53,30	92,38	86,31	36,98	100,19	65,96
MUTILOA	36,77	23,89	62,17	64,98	135,03	71,74	15,68	67,70	56,33	35,52
ZERAIN	37,47	69,31	119,00	90,62	115,54	102,50	94,47	108,31	78,85	88,67
ALBIZTUR	0,00	0,00	0,00	0,00	8,76	172,53	41,57	6,17	0,00	0,00
ABALTZISKETA	4,44	49,96	36,93	12,66	5,46	30,49	56,33	92,29	172,58	27,98
HERNALDE	167,03	0,00	0,00	11,58	5,86	49,74	63,54	2,94	0,00	0,00
ALKIZA	87,83	44,40	120,80	0,98	3,99	114,07	21,89	80,28	88,77	91,53
LEABURU	57,14	790,60	0,72	46,22	4,49	62,18	46,99	96,99	94,33	66,31
ALTZO	13,95	24,18	7,23	45,25	22,52	84,76	81,81	72,82	16,31	80,72
IKAZTEGIETA	-844,69	54,54	120,03	42,64	30,87	68,70	11,14	118,06	142,87	47,90
ADUNA	0,76	20,80	60,18	10,42	-2,55	22,30	38,26	24,04	44,81	16,55
GABIRIA	29,71	62,28	119,07	-10,96	0,00	37,90	73,48	22,05	47,70	59,12
BIDANIA-GOIZATZ	15,66	61,38	60,30	10,25	5,20	77,05	84,38	98,46	84,12	72,07
BERROBI	0,31	46,50	4,51	19,43	34,90	180,60	54,14	15,20	93,85	49,03
ERREZIL	45,37	16,43	68,39	62,54	36,24	74,66	36,21	32,87	57,48	0,00
EZKIO-ITSASO	58,70	43,01	59,88	27,15	10,18	40,08	57,62	-227,06	40,57	34,12
LIZARTZA	11,56	107,63	48,77	30,81	0,00	43,95	319,23	0,00	0,00	0,00
ITSASONDO	187,91	2,78	33,41	10,97	65,90	107,91	25,50	80,21	42,43	82,14
AIZARNAZABAL	1,98	19,76	5,28	11,01	12,36	57,11	78,67	16,32	28,69	30,87
OLABERRIA	20,35	36,89	-0,68	-16,54	0,00	11,87	38,05	27,78	26,04	12,59
AMEZKETA	0,00	4,16	8,94	33,19	50,60	59,72	68,70	59,24	62,88	9,85
BERASTEGI	15,71	41,65	-23,28	4,80	19,65	54,03	57,22	6,13	47,93	0,00
ELGETA	14,16	50,90	36,64	-48,91	58,59	97,90	86,27	42,29	96,45	26,88
ORMAIZTEGI	7,45	66,51	7,68	43,20	49,20	74,35	66,08	55,55	29,85	28,53
LEGORRETA	40,73	40,04	101,67	79,15	4,34	62,12	68,06	47,29	80,27	80,05
SEGURA	14,83	66,81	88,63	88,56	35,93	60,57	28,82	90,28	73,75	66,14
ASTEASU	-313,59	8,04	-23,82	-7,49	46,03	41,82	44,13	32,60	14,27	33,97
ZEGAMA	55,51	130,51	38,46	43,07	102,18	163,60	45,73	36,42	195,37	66,88
ZALDIBIA	-2,24	143,47	95,01	35,51	105,47	31,30	106,50	11,78	25,67	60,20
IRURA	70,45	42,29	31,22	29,00	14,12	76,28	43,09	55,64	158,63	17,34
ATAUN	76,99	50,04	85,37	84,67	203,54	30,54	79,37	65,84	50,87	9,21
ALEGIA	28,44	15,06	0,00	0,00	26,76	61,01	39,19	0,00	0,00	27,59
ANOETA	0,78	122,28	15,00	81,72	3,31	65,90	54,03	-65,73	-23,22	-10,43
MENDARO	32,94	62,58	12,15	22,30	39,07	39,16	65,75	25,07	47,22	23,41
AIA	93,04	41,36	36,44	61,25	26,20	63,18	52,21	29,22	46,23	41,13
ANTZUOLA	46,74	41,75	230,88	1.167,12	30,04	39,82	34,48	47,26	50,03	42,64
IDIAZABAL	14,54	33,34	49,88	50,09	23,37	20,26	25,68	3,52	2,23	38,94
GETARIA	18,78	52,93	50,21	63,48	55,58	71,78	-307,42	22,47	126,12	75,53
ZIZURKIL	0,00	0,00	0,00	0,00	0,00	62,54	-292,61	-32,59	154,66	115,24
ZESTOA	16,34	22,05	112,28	49,49	37,90	57,15	46,27	16,37	15,60	33,88
SORALUZE	43,03	5,09	76,52	127,44	30,79	124,81	46,85	47,87	47,89	83,61
ESKORIATZA	21,31	23,30	42,85	8,59	35,29	39,09	108,74	19,45	21,91	15,16
IBARRA	5,71	-182,90	53,92	18,65	59,37	44,50	145,19	6,64	36,15	57,11
MUTRIKU	34,26	42,33	26,82	42,42	85,50	34,34	126,39	50,93	24,77	8,28
DEBA	24,54	114,08	55,89	139,52	25,86	59,21	80,06	0,00	54,55	113,56
LAZKAO	4,78	2,16	2,25	21,93	24,36	45,17	103,73	82,82	72,51	65,24
ASTIGARRAGA	4,03	63,24	57,04	20,39	74,41	131,85	200,54	-26,11	49,28	38,13
ORIO	18,67	-47,39	19,33	24,42	41,89	-175,38	119,67	95,00	35,52	15,04
VILLABONA	0,00	66,97	34,91	64,52	14,22	61,54	46,40	30,02	29,65	44,59
LEZO	14,34	55,07	56,10	81,89	20,68	-257,51	77,08	26,31	10,49	77,22
USURBIL	51,42	74,81	15,74	0,00	32,02	75,44	81,17	47,82	52,95	34,27
URNIETA	3,19	183,89	12,09	2,16	4,89	94,50	58,96	3,41	43,34	13,60
URRETXU	53,34	30,16	12,38	22,25	13,06	59,90	61,04	14,63	65,47	10,19
ARETXABALETAK	0,17	23,93	9,41	43,69	4,09	39,80	42,23	5,56	11,93	11,27
LEGAZPI	68,90	33,07	77,38	31,45	37,19	45,11	58,34	24,14	-619,93	33,76
ZUMAJA	33,09	30,42	9,93	44,27	1,04	42,26	48,71	5,47	6,17	1,17
ORDIZIA	18,33	22,59	11,55	31,02	50,34	76,84	64,75	38,78	32,17	11,21
ZUMARRAGA	9,34	-30,84	3,68	41,31	31,45	97,73	41,79	52,29	22,83	16,82
OIARTZUN	9,52	13,51	3,65	29,39	23,76	45,54	82,72	47,67	25,22	116,10
ONATI	7,72	5,89	12,26	28,96	8,25	45,52	54,83	92,54	7,79	19,82
AZKOITIA	5,95	73,73	30,59	86,52	20,08	20,72	426,92	24,31	28,20	20,28
ELGOIBAR	0,00	8,21	37,16	38,90	98,50	50,35	59,93	50,86	42,46	76,88
BEASAIN	19,71	15,73	13,24	25,26	20,11	36,11	61,73	41,73	4,68	10,38
AZPEITIA	0,87	17,22	10,14	17,88	31,92	53,56	64,14	33,44	26,63	21,73
ANDOAIN	28,98	40,50	193,23	28,11	157,30	45,93	89,70	50,52	2,89	0,00
BERGARA	-328,10	13,10	16,31	-616,74	14,27	49,73	60,44	53,04	14,29	15,53
PASAJA	40,99	44,72	60,18	58,93	81,38	81,83	88,49	74,83	71,03	55,03
HONDARRIBIA	9,19	35,20	18,26	111,72	21,51	87,04	31,76	45,67	24,63	24,92
LASARTE-ORIA	22,62	36,69	17,37	6,22	14,74	197,17	120,39	32,61	69,28	3,44
TOLOSA	26,36	8,89	21,66	35,70	289,39	87,01	44,29	17,58	39,69	58,41
HERNANI	37,95	54,41	17,80	5,17	62,81	54,49	39,19	10,53	27,72	32,49
ARRASATE	31,09	34,13	25,90	205,86	23,65	41,84	78,03	8,62	7,19	3,58
ZARAUTZ	4,22	14,53	11,86	2,81	5,62	30,55	40,09	10,96	11,42	10,31
EIBAR	34,12	31,40	66,24	19,31	37,21	45,78	50,24	46,19	13,75	26,06
ERRENTERIA	25,50	34,61	17,86	16,82	47,77	81,18	56,66	81,02	28,37	39,94
IRUN	12,13	14,25	5,80	15,97	5,37	44,68	84,94	10,47	40,08	182,62
DONOSTIA	40,53	20,16	21,39	25,26	14,79	51,25	162,06	16,73	23,13	20,14
GIPUZKOA	25,83	29,45	26,61	31,04	26,93	55,39	73,95	33,17	30,86	29,59
0-1000	29,09	49,52	53,77	57,44	28,15	64,09	62,87	74,34	69,47	52,48
1.000-5.000	34,64	51,97	64,08	49,23	50,22	57,78	61,61	36,18	48,26	46,85
5.000-10.000	22,48	52,85	20,97	33,12	22,94	67,59	64,24	39,34	30,88	32,87
10.000-20.000	19,00	22,20	24,45	34,13	40,40	57,97	64,01	39,90	30,04	28,00
20.000-100.000	20,39	25,14	21,19	18,49	20,43	46,83	63,85	27,72	22,71	24,83
>100.000	40,53	20,16	21,40	25,26	14,79	51,25	162,06	16,73	23,13	20,14
GUZTIRA	25,83	29,45	26,61	31,04	26,93	55,39	73,95	33,17	30,86	29,59

**MAILEGUEKIKO MENPEKOTASUNA
DEPENDENCIA DE PRÉSTAMOS**

	2004	2005	2006	2007	2008	2009	2010	2011	2012	2013
GAINTZA	0,00	0,00	0,00	0,00	24,43	19,84	0,00	0,00	9,22	0,00
OREXA	0,00	0,00	1.038,06	0,00	49,05	28,23	0,00	0,00	0,00	0,00
BALIARRAIN	0,00	0,00	0,00	0,00	111,85	0,00	0,00	7,93	0,00	0,00
ALTZAGA	0,00	0,00	0,00	0,00	42,62	20,59	1,83	0,00	0,00	0,00
BEIZAMA	0,00	0,00	0,00	0,00	0,00	9,65	38,26	18,79	0,00	0,00
GAZTELU	0,00	43,86	0,00	0,00	21,54	38,50	0,00	0,00	0,00	0,00
ORENDAIN	0,00	0,00	0,00	0,00	17,17	0,00	77,23	0,00	0,00	0,00
ARAMA	0,00	0,00	0,00	0,00	82,11	36,51	6,62	0,00	0,00	0,00
ELDUAIN	0,00	0,00	0,00	38,97	0,00	0,00	0,00	173,99	0,00	0,00
LEINTZ-GATZAGA	0,00	0,00	0,00	0,00	5,08	44,24	0,00	0,00	0,00	0,00
BELAUNTZA	0,00	49,16	0,00	46,80	0,00	0,00	0,00	0,00	0,00	0,00
LARRAUL	0,00	0,00	7,03	0,00	44,33	37,14	0,00	0,00	0,00	0,00
MUTILOA	0,00	0,00	0,00	0,00	0,00	0,00	36,22	8,73	0,00	0,00
ZERAIN	55,76	17,57	0,00	0,00	0,00	5,50	0,00	0,00	0,00	0,00
ALBIZTUR	0,00	0,00	0,00	0,00	0,00	40,61	0,00	0,00	0,00	95,89
ABALTZISKETA	0,00	0,00	0,00	0,00	29,07	21,23	0,00	0,00	80,17	0,00
HERNALDE	0,00	0,00	0,00	0,00	29,49	37,97	0,00	0,00	0,00	0,00
ALKIZA	0,00	0,00	0,00	0,00	0,00	29,31	0,00	0,00	0,00	0,00
LEABURU	0,00	0,00	0,00	0,00	89,85	36,00	0,00	0,00	0,00	0,00
ALTZO	0,00	0,00	0,00	0,00	0,00	0,00	0,00	17,45	0,00	0,00
IKAZTEGIETA	0,00	0,00	0,00	44,74	99,43	43,05	66,37	0,00	0,00	0,00
ADUNA	62,33	36,79	0,00	0,00	0,00	0,00	0,00	0,00	233,92	0,00
GABIRIA	74,11	0,00	0,00	0,00	29,47	29,85	0,00	0,00	0,00	0,00
BIDANIA-GOIZATZ	35,41	39,78	0,00	0,00	92,79	27,01	0,00	0,00	0,00	0,00
BERROBI	0,00	0,00	120,99	0,00	6,35	0,00	54,96	240,57	0,00	0,00
ERREZIL	61,23	75,26	33,46	0,00	20,75	27,54	66,22	21,41	55,86	0,00
EZKIO-ITSASO	0,00	0,00	0,00	0,00	10,74	15,59	0,00	0,00	0,00	0,00
LIZARTZA	23,39	181,11	0,00	0,00	369,07	53,99	176,42	0,00	0,00	0,00
ITSASONDO	0,00	0,00	0,00	0,00	24,01	13,76	0,50	67,60	0,00	0,00
AIZARNAZABAL	0,00	0,00	0,00	0,00	5,88	105,05	0,00	0,00	0,00	0,00
OLABERRIA	0,00	0,00	0,00	0,00	3,63	9,22	72,54	0,00	0,00	0,00
AMEZKETA	0,00	0,00	48,60	0,00	0,00	20,21	8,21	0,00	0,00	0,00
BERASTEGI	0,00	0,00	0,00	0,00	0,00	0,00	0,00	104,54	0,00	0,00
ELGETA	4,73	0,00	70,22	0,00	59,18	18,56	43,86	0,00	6,60	0,00
ORMAIZTEGI	0,00	0,00	64,08	0,00	23,75	25,91	0,00	0,00	0,00	0,00
LEGORRETA	34,17	0,00	0,00	11,93	13,96	37,75	0,00	0,00	0,00	0,00
SEGURA	43,95	0,00	0,00	0,00	47,52	0,00	66,19	0,00	41,77	0,00
ASTEASU	0,00	0,00	0,00	0,00	42,62	0,00	0,00	49,88	66,30	0,00
ZEGAMA	0,00	0,00	0,00	0,00	10,50	16,80	0,00	18,25	0,00	0,00
ZALDIBIA	0,00	0,00	0,00	0,00	17,89	23,48	0,00	0,00	14,68	0,00
IRURA	0,00	0,00	0,00	0,00	49,51	37,46	0,00	0,00	12,24	0,00
ATAUN	0,00	0,00	0,00	0,00	10,76	7,60	0,00	15,81	20,67	95,91
ALEGIA	0,00	0,00	-626,31	0,00	119,25	38,83	0,00	0,00	0,00	0,00
ANOETA	99,89	0,00	4,37	0,00	0,00	43,22	0,00	0,00	0,00	0,00
MENDARO	25,51	0,00	0,00	0,00	97,95	19,48	0,00	0,00	0,00	0,00
AIA	0,00	0,00	0,00	0,00	7,68	21,70	0,00	0,00	0,00	0,00
ANTZUOLA	41,45	41,22	0,00	0,00	10,32	114,82	0,00	0,00	0,00	0,00
IDIAZABAL	0,00	0,00	0,00	0,00	38,61	13,82	0,00	60,67	0,00	0,00
GETARIA	63,74	22,28	0,00	76,73	34,95	14,78	0,00	0,00	307,33	0,00
ZIZURKIL	0,00	34,51	25,13	58,42	59,81	66,80	-113,66	0,00	0,00	0,00
ZESTOA	41,68	0,00	0,00	0,00	40,10	45,97	24,71	0,00	0,00	0,00
SORALUZE	7,70	28,01	0,00	0,00	37,27	70,82	0,00	0,00	111,38	0,00
ESKORIATZA	0,00	68,48	102,51	0,00	32,34	27,22	0,00	0,00	0,00	0,00
IBARRA	0,00	0,00	0,00	12,74	43,72	0,00	0,00	152,39	0,00	0,00
MUTRIKU	35,99	91,53	0,00	50,30	129,02	54,91	0,00	0,00	255,70	55,45
DEBA	0,00	0,00	179,93	0,00	8,49	25,01	1,46	18,91	82,30	5,35
LAZKAO	0,00	0,00	0,00	16,39	44,82	26,19	0,00	0,00	0,00	48,57
ASTIGARRAGA	18,84	0,00	0,00	26,60	0,00	0,00	32,59	0,00	0,00	0,00
ORIO	0,00	0,00	0,00	0,00	18,84	0,00	109,41	0,00	0,00	0,00
VILLABONA	27,71	19,85	36,19	0,00	0,00	46,32	8,12	20,44	118,87	0,00
LEZO	0,00	52,35	0,00	187,39	0,00	0,00	0,00	0,00	0,00	0,00
USURBIL	28,10	0,88	2,12	0,00	21,44	37,90	52,96	0,00	0,00	0,00
URNIETA	0,00	0,00	0,00	57,19	0,00	0,00	0,00	0,00	0,00	0,00
URRETXU	0,00	0,00	0,00	0,00	79,81	101,52	0,00	0,00	95,54	0,00
ARETXABALETIA	0,00	0,00	0,00	0,00	11,63	40,18	46,65	72,23	5,35	0,00
LEGAZPI	0,00	0,00	0,00	0,00	0,00	28,32	47,77	0,00	0,00	0,00
ZUMAIA	0,00	0,00	0,00	0,00	0,00	0,00	0,00	0,00	34,14	0,00
ORDIZIA	12,56	324,67	23,58	1,56	36,31	3,44	1,09	3,16	0,00	77,67
ZUMARRAGA	0,00	0,00	0,00	0,00	32,81	42,00	0,00	0,00	50,27	0,00
OIARTZUN	6,21	0,00	0,00	19,86	42,17	27,97	25,04	27,71	53,79	961,89
ONATI	32,33	0,00	15,34	26,35	0,00	10,85	12,74	94,75	0,00	0,00
AZKOITIA	0,00	44,30	0,00	0,00	40,52	78,78	0,00	0,00	35,80	0,00
ELGOIBAR	0,00	0,00	0,00	0,00	37,99	19,10	4,20	0,95	0,00	0,00
BEASAIN	0,00	39,00	60,68	0,00	28,24	19,43	2,60	0,00	0,00	0,00
AZPEITIA	0,00	0,00	31,87	0,00	57,72	27,34	0,00	0,00	0,00	0,00
ANDOAIN	0,00	27,19	0,00	0,00	132,56	85,75	24,11	0,00	0,00	21,23
BERGARA	-986,43	26,26	19,10	-712,67	22,81	52,70	0,00	0,00	0,00	59,54
PASAI	0,00	39,43	31,26	7,70	13,50	35,52	0,00	0,00	28,96	34,45
HONDARRIBIA	0,00	0,00	0,00	0,00	0,00	0,00	0,00	0,00	0,00	0,00
LASARTE-ORIA	0,00	0,00	0,00	63,83	0,00	121,92	0,00	0,00	0,00	0,00
TOLOSA	0,01	10,52	46,30	44,37	0,00	19,17	0,00	0,00	0,00	0,00
HERNANI	0,00	0,00	0,00	0,00	0,00	26,28	0,00	0,00	48,49	0,00
ARRASATE	0,00	72,92	10,48	0,00	0,00	23,07	0,37	57,80	0,00	0,00
ZARAUTZ	0,00	0,00	0,00	0,00	73,81	41,05	53,66	44,84	15,23	27,39
EIBAR	0,00	0,00	0,00	5,12	4,88	22,64	0,00	34,30	25,03	20,29
ERRENTERIA	72,17	19,51	28,31	22,70	0,01	55,87	20,75	0,00	0,00	80,95
IRUN	112,02	0,00	38,05	56,09	66,48	58,29	25,92	27,90	0,00	0,00
DONOSTIA	13,61	31,61	0,12	0,00	88,07	58,41	47,35	18,36	50,39	51,45
GIPUZKOA	21,76	20,39	16,32	16,01	42,35	40,90	15,57	18,42	18,66	24,05
0-1000	23,00	15,05	13,92	5,87	13,44	23,52	19,64	5,63	9,86	1,02
1.000-5.000	29,78	15,68	17,83	11,13	30,40	31,69	6,13	32,48	11,17	8,03
5.000-10.000	8,04	28,19	15,36	12,71	23,84	31,97	17,63	18,52	20,16	18,48
10.000-20.000	6,36	15,78	20,03	22,43	26,22	35,56	3,50	4,73	5,57	6,66
20.000-100.000	58,06	17,63	20,53	26,87	33,66	43,66	19,56	32,51	7,35	30,62
>100.000	13,61	31,61	0,12	0,00	88,07	58,41	47,35	18,36	50,39	51,45
GUZTIRA	21,76	20,39	16,32	16,01	42,35	40,90	15,57	18,42	18,66	24,05

PRESIO FISKALA
PRESIÓN FISCAL

	2004	2005	2006	2007	2008	2009	2010	2011	2012	2013
GAINTZA	150,66	176,78	180,40	179,28	306,07	180,54	198,77	245,24	316,30	296,84
OREXA	178,86	148,95	156,34	209,26	209,30	227,38	237,22	252,59	293,14	294,31
BALIARRAIN	130,90	140,47	326,00	329,38	439,78	236,51	311,38	276,73	167,42	205,97
ALTZAGA	261,37	237,26	258,43	214,55	504,64	275,58	281,03	290,85	272,87	300,26
BEIZAMA	171,15	25,53	0,20	56,35	313,44	136,88	218,79	162,48	229,86	286,94
GAZTELU	131,07	125,17	78,61	92,49	230,44	99,95	118,24	84,48	124,76	100,84
ORENDAIN	196,40	225,37	305,84	403,62	393,72	353,20	333,25	384,40	479,35	362,32
ARAMA	341,66	740,92	456,44	493,54	645,04	588,36	557,07	701,84	630,64	696,32
ELDUAIN	309,77	322,23	268,42	261,10	324,42	334,60	243,22	324,12	381,83	345,27
LEINTZ-GATZAGA	258,73	236,20	578,39	366,42	297,39	267,63	321,30	302,01	368,42	373,10
BELAUNTZA	327,18	322,42	565,70	426,15	367,76	384,94	413,32	358,06	386,31	398,66
LARRAUL	916,84	706,39	333,11	355,15	299,27	360,38	336,44	317,30	358,83	345,12
MUTILOA	495,03	576,63	287,31	261,03	180,04	214,06	309,79	239,96	281,41	297,64
ZERAIN	240,21	298,55	341,03	278,80	312,80	310,75	326,69	331,34	348,56	412,63
ALBIZTUR	297,00	442,12	349,74	283,52	239,57	316,07	292,91	396,21	441,67	370,95
ABALTZISKETA	250,59	269,50	162,63	274,60	250,80	232,72	282,16	221,21	259,45	229,14
HERNALDE	127,56	117,91	124,46	139,73	153,10	169,27	182,42	201,90	228,53	234,30
ALKIZA	153,27	413,45	226,35	244,09	254,58	234,72	255,54	260,62	249,78	284,79
LEABURU	157,27	181,04	595,70	216,32	445,63	220,03	222,23	245,89	345,81	286,09
ALTZO	409,37	529,74	542,10	417,30	719,57	406,43	485,70	457,62	538,84	601,17
IKAZTEGIETA	424,27	401,02	374,68	405,78	402,05	391,42	328,23	293,91	394,83	380,52
ADUNA	887,17	961,42	1.229,81	977,54	1.083,73	1.167,45	937,56	952,86	1.186,13	1.308,07
GABIRIA	413,42	236,71	462,69	482,59	205,92	220,87	306,63	224,16	260,04	282,90
BIDANIA-GOIZATZ	249,08	262,41	322,95	349,32	356,38	270,09	303,84	319,12	364,08	443,26
BERROBI	339,48	216,83	240,41	232,05	300,82	195,66	209,34	173,22	303,92	345,35
ERREZIL	206,60	253,27	325,81	286,91	260,31	293,11	299,28	321,46	354,33	363,35
EZKIO-ITSASO	580,61	629,85	623,03	962,00	687,77	656,95	568,39	665,65	774,13	851,21
LIZARTZA	557,98	266,35	388,04	300,51	280,98	351,19	247,62	278,38	377,46	281,44
ITSASONDO	300,54	446,33	339,41	382,70	313,38	318,12	340,11	341,67	305,34	381,76
AIZARNAZABAL	722,11	788,22	689,88	981,17	733,48	698,72	823,78	819,83	942,23	970,07
OLABERRIA	850,51	1.071,10	1.146,86	1.294,24	1.369,77	1.102,82	1.001,70	1.501,29	1.793,61	1.953,51
AMEZKETA	206,35	203,95	210,10	313,66	254,84	358,75	328,59	339,53	419,43	416,95
BERASTEGI	203,16	259,33	251,26	398,80	462,51	252,78	342,24	242,01	394,65	483,72
ELGETA	486,13	737,94	565,19	494,18	520,39	547,91	734,93	753,05	666,46	602,40
ORMAIZTEGI	391,55	442,96	404,80	358,10	398,30	342,43	300,65	322,34	407,29	361,37
LEGORRETA	318,11	403,14	557,95	343,94	349,56	412,96	371,61	374,60	429,96	658,49
SEGURA	308,39	338,31	377,03	374,83	340,21	306,57	319,22	258,94	278,72	286,57
ASTEASU	415,11	596,01	765,98	823,96	597,08	774,78	605,11	628,01	724,14	721,36
ZEGAMA	356,21	513,75	341,52	452,88	268,40	277,33	274,57	327,67	335,46	341,42
ZALDIBIA	177,84	225,29	279,72	272,46	354,13	377,77	260,40	318,31	405,46	379,83
IRURA	611,03	745,47	455,09	527,00	565,37	722,29	525,70	464,46	426,58	522,93
ATAUN	269,60	289,42	324,42	349,45	286,64	319,40	276,75	222,22	232,87	238,21
ALEGIA	197,15	223,64	333,30	323,74	326,88	439,77	290,17	304,17	367,01	299,27
ANOETA	241,11	281,77	332,99	357,26	334,16	308,90	317,93	550,70	409,23	414,43
MENDARO	367,89	485,26	454,85	423,71	418,71	380,23	382,77	382,18	385,10	406,43
AIA	391,22	685,87	546,74	489,17	563,72	511,44	535,70	511,93	515,57	457,27
ANTZUOLA	377,39	348,30	366,50	281,92	280,18	302,22	356,56	384,78	434,12	436,60
IDIAZABAL	482,46	544,46	621,05	503,79	445,39	481,79	464,20	560,36	671,99	588,46
GETARIA	374,67	376,36	354,61	383,64	393,00	434,88	516,92	450,54	479,78	562,58
ZIZURKIL	317,95	321,68	236,92	276,91	275,29	387,28	317,99	320,87	331,32	331,51
ZESTOA	407,22	529,51	714,26	634,89	547,00	609,89	555,79	626,84	576,67	644,20
SORALUZE	240,56	222,58	268,02	279,80	275,96	290,17	294,98	320,54	342,22	414,15
ESKORIATZA	448,86	492,16	598,31	598,00	512,34	548,39	645,76	586,86	613,32	655,88
IBARRA	219,08	434,51	305,96	374,29	397,38	364,64	324,63	371,56	406,26	377,89
MUTRIKU	245,55	319,29	282,69	333,21	391,07	347,21	349,94	366,60	375,41	415,92
DEBA	534,47	623,24	613,69	503,29	536,16	556,74	559,57	547,61	572,99	649,26
LAZKAO	389,18	401,60	516,01	450,10	549,40	522,45	507,50	492,92	548,10	493,02
ASTIGARRAGA	526,66	709,98	574,43	572,27	656,17	560,00	712,79	710,15	578,07	575,45
ORIO	694,85	316,47	456,09	399,42	365,19	451,80	489,97	479,71	451,44	448,14
VILLABONA	300,68	330,73	359,61	390,80	400,55	350,88	375,63	373,47	417,42	449,24
LEZO	427,79	411,81	481,27	492,76	525,76	533,99	561,29	555,20	596,40	637,89
USURBIL	620,34	641,82	659,17	712,02	668,66	755,29	821,21	811,57	759,55	757,83
URNIETA	498,86	559,25	568,06	605,86	615,71	594,70	616,93	623,12	665,43	665,35
URRETXU	274,03	390,42	345,66	327,38	300,10	309,47	327,19	380,29	374,34	422,60
ARETXABALET	377,79	427,74	476,36	844,35	489,39	445,25	493,26	485,91	494,33	594,53
LEGAZPI	329,51	308,56	343,45	349,38	376,29	386,81	395,38	439,79	416,03	479,84
ZUMAIA	515,20	526,13	544,55	536,48	533,15	524,25	564,52	586,88	570,21	647,19
ORDIZIA	485,67	460,03	482,47	506,96	527,02	536,84	444,16	458,94	449,94	455,36
ZUMARRAGA	400,53	450,25	510,79	432,89	360,94	395,54	423,48	474,27	481,06	462,66
QIARTZUN	599,69	619,66	689,91	735,11	689,21	683,62	691,04	717,72	788,17	776,10
ONATI	600,77	653,85	690,92	663,67	754,45	621,13	599,95	656,91	626,52	682,84
AZKOITIA	395,19	506,64	561,63	596,75	567,30	484,66	495,72	504,71	509,78	567,77
ELGOIBAR	473,43	477,00	510,39	427,07	510,27	520,18	522,48	560,85	570,85	589,59
BEASAIN	455,30	412,71	384,01	381,39	405,87	404,46	394,00	391,92	398,56	479,64
AZPEITIA	481,13	526,50	561,68	708,76	622,81	644,62	625,14	650,52	564,56	551,66
ANDOAIN	389,77	354,01	371,67	448,46	518,40	583,78	525,70	532,94	539,61	577,53
BERGARA	494,80	535,22	559,59	619,88	692,96	706,24	709,38	715,75	724,43	764,69
PASIA	348,48	366,77	382,22	431,04	429,47	410,12	513,71	436,77	460,69	504,11
HONDARRIBIA	633,23	617,10	632,23	712,21	713,36	715,22	761,67	714,75	721,84	739,42
LASARTE-ORIA	377,18	364,76	447,55	417,88	435,50	445,47	523,49	458,76	480,89	460,75
TOLOSA	522,50	547,83	569,01	542,66	649,15	521,85	534,17	589,49	539,62	550,57
HERNANI	461,42	483,70	503,67	531,47	623,30	605,01	645,43	673,54	727,76	682,58
ARRASATE	459,33	549,92	651,99	674,98	654,86	634,39	665,52	666,25	686,22	725,48
ZARAUZ	375,23	429,94	436,69	470,19	529,57	551,91	569,42	674,09	619,35	660,01
EIBAR	448,68	401,32	429,65	482,11	422,15	464,57	512,96	511,54	535,83	537,58
ERREENTERIA	392,51	394,55	413,89	446,32	450,56	461,39	464,91	475,30	488,15	504,47
IRUN	463,06	476,87	532,65	547,23	560,93	562,03	585,67	585,32	570,96	589,67
DONOSTIA	508,50	483,56	532,24	575,17	605,75	618,97	637,45	663,46	697,41	692,82
GIPUZKOA	457,74	467,62	503,69	531,56	544,86	546,75	563,89	578,81	590,42	604,88
0-1000	365,57	390,19	452,49	472,19	465,10	424,07	416,63	460,06	542,33	570,01
1.000-5.000	322,00	404,70	392,51	423,92	402,87	428,87	415,51	430,74	452,36	470,56
5.000-10.000	489,08	493,36	533,25	516,27	497,57	498,32	516,94	532,11	536,48	560,99
10.000-20.000	464,19	481,49	510,83	538,25	575,97	555,96	575,32	575,75	575,41	595,35
20.000-100.000	433,01	449,78	492,66	520,58	521,79	531,73	554,78	570,56	567,56	588,68
>100.000	508,50	483,56	532,24	575,17	605,75	618,97	637,45	663,46	697,41	692,82
GUZTIRA	457,74	467,62	503,69	531,56	544,86	546,75	563,89	578,81	590,42	604,88

ORDENANTZAK
ORDENANZAS

	2006	2007	2008	2009	2010	2011	2012	2013	2014	2015
GAINTZA	36,11	36,58	37,17	37,44	39,91	45,45	52,90	53,56	53,90	53,90
OREXA	28,56	28,57	29,80	29,80	27,81	27,81	27,95	27,27	30,64	30,64
BALIARRAIN	41,86	38,10	43,97	44,75	42,58	43,16	43,70	40,61	40,73	40,73
ALTZAGA	37,25	37,72	45,16	45,92	43,42	43,42	43,42	43,06	43,18	43,18
BEIZAMA	18,60	24,61	26,06	26,33	24,48	31,70	32,19	31,87	32,47	30,90
GAZTELU	24,66	24,66	24,66	24,66	22,71	22,71	22,71	22,08	22,11	22,11
ORENDAIN	45,65	45,94	46,26	47,31	45,14	45,60	45,60	42,16	42,41	42,44
ARAMA	36,93	40,77	41,73	41,73	41,08	41,08	41,26	40,39	40,47	40,47
ELDUAIN	32,24	32,24	32,24	32,24	30,23	30,23	32,49	40,80	40,87	43,56
LEINTZ-GATZAGA	56,14	55,56	55,95	56,87	53,46	54,22	55,32	53,54	53,73	53,73
BELAUNTZA	45,83	46,15	46,47	46,92	44,48	44,59	44,87	41,96	42,07	42,07
LARRAUL	66,56	62,00	63,76	64,36	61,55	61,77	62,01	58,24	58,50	58,50
MUTILOA	42,83	42,83	43,73	44,00	41,20	44,91	45,33	42,64	44,05	44,05
ZERAIN	46,00	47,50	47,84	50,48	47,05	50,79	51,60	48,24	49,22	49,22
ALBIZTUR	29,47	29,48	29,48	38,67	42,28	42,28	42,76	39,98	43,23	42,83
ABALTZISKETA	38,69	39,67	40,61	41,73	39,26	39,43	40,17	32,71	32,92	32,92
HERNALDE	37,38	36,95	48,83	49,50	48,36	48,45	48,45	45,78	45,90	45,90
ALKIZA	46,77	51,18	52,67	54,82	52,15	53,25	53,43	50,54	50,70	50,87
LEABURU	35,02	35,02	36,96	37,47	34,32	34,46	34,46	32,83	34,43	34,43
ALTZO	43,58	43,21	45,14	47,06	44,58	44,82	45,89	57,93	53,77	53,77
IKAZTEGIETA	38,45	40,69	46,93	47,34	45,09	45,33	48,39	47,07	47,93	47,93
ADUNA	50,77	51,05	51,05	51,73	48,68	48,82	51,86	51,26	51,70	51,75
GABIRIA	36,85	37,15	37,53	39,43	37,69	38,36	38,36	37,16	37,28	37,28
BIDANIA-GOITZ	41,06	41,29	41,65	49,82	47,09	53,29	53,49	50,20	49,64	49,64
BERROBI	37,57	39,31	39,61	39,61	36,94	39,44	39,44	37,22	39,93	39,93
ERREZIL	48,65	49,13	49,36	49,88	48,23	48,39	48,62	53,56	55,38	55,38
EZKIO-ITSASO	52,06	53,50	54,59	55,92	53,46	53,82	54,99	52,60	52,75	52,75
LIZARTZA	43,77	44,16	44,41	44,63	41,60	41,60	42,55	40,91	41,87	41,87
ITSASONDO	51,84	58,48	58,77	59,97	56,74	57,19	57,97	56,29	56,53	56,53
AIZARNAZABAL	57,71	60,68	65,24	68,85	66,47	57,26	58,17	54,72	57,10	57,10
OLABERRIA	43,85	43,86	43,86	45,36	44,24	45,01	45,51	43,22	43,33	44,73
AMEZKETA	38,69	38,69	39,67	41,36	39,65	40,78	41,99	41,32	41,70	42,23
BERASTEGI	32,64	32,64	32,64	40,12	37,86	37,86	42,15	41,94	42,42	42,63
ELGETA	59,34	60,39	61,18	62,39	59,55	61,02	61,90	62,41	62,26	61,01
ORMAIZTEGI	59,13	59,78	60,16	63,37	59,90	60,96	62,28	61,56	62,61	62,61
LEGORRETA	51,14	53,59	55,61	56,16	52,87	52,77	53,02	49,92	50,17	50,94
SEGURA	54,92	56,46	57,39	59,00	55,55	55,84	54,78	52,78	53,35	53,35
ASTEASU	69,97	71,62	72,04	72,74	69,01	69,01	69,31	64,72	65,29	65,29
ZEGAMA	57,88	59,59	59,97	60,84	57,23	57,23	58,54	56,53	56,99	56,99
ZALDIBIA	46,15	47,97	48,61	50,93	47,83	57,74	57,99	56,61	57,08	57,08
IRURA	49,14	50,01	49,56	57,60	54,45	54,45	57,45	57,31	57,46	61,29
ATAUN	41,49	41,88	42,14	42,71	39,34	45,34	46,01	44,56	44,82	44,82
ALEGIA	50,23	50,62	53,51	55,74	52,56	53,82	57,87	56,97	58,54	58,54
ANOETA	57,43	59,93	59,93	61,75	58,49	57,10	60,78	59,88	60,02	60,02
MENDARO	58,26	58,70	60,23	60,77	57,42	57,62	57,90	55,96	56,26	56,26
AIA	63,25	57,67	57,97	57,97	54,81	55,89	56,76	53,78	54,30	54,30
ANTZUOLA	57,32	57,69	58,53	61,02	59,22	61,26	63,28	62,34	62,89	62,89
IDIAZABAL	55,54	56,32	56,69	58,19	54,81	54,81	56,89	53,98	54,80	54,80
GETARIA	51,63	52,08	52,58	53,32	54,18	54,18	55,85	55,34	54,11	54,11
ZIZURKIL	49,24	49,61	50,87	52,34	50,72	55,16	56,28	54,59	55,80	55,80
ZESTOA	60,83	61,25	61,95	63,26	60,37	60,54	60,81	58,72	58,87	58,87
SORALUZE	59,61	61,36	63,37	66,38	63,30	64,37	66,33	65,24	66,60	66,60
ESKORIATZA	57,19	58,24	59,62	61,33	57,68	58,59	59,83	58,82	61,84	61,84
IBARRA	53,28	55,71	59,19	65,82	62,40	63,07	65,61	59,93	60,76	60,76
MUTRIKU	59,74	60,16	60,52	61,74	59,47	61,13	63,63	62,83	61,85	61,85
DEBA	62,21	63,34	64,45	66,84	63,39	64,36	65,71	64,22	65,21	65,25
LAZKAO	52,39	52,77	53,64	55,55	52,04	54,28	54,28	54,39	54,67	54,67
ASTIGARRAGA	54,95	56,77	57,88	58,59	55,19	55,82	56,91	55,29	55,92	55,92
ORIO	52,67	54,46	56,03	57,92	55,07	55,74	57,30	55,65	56,63	55,81
VILLABONA	66,10	67,50	69,90	71,61	68,26	69,39	70,05	68,02	67,78	67,78
LEZO	82,36	82,37	82,86	83,40	79,52	80,29	82,48	84,58	85,28	85,28
USURBIL	57,74	59,10	65,74	63,34	60,18	60,83	61,86	60,27	61,03	61,03
URNIETA	54,68	55,14	55,14	58,00	54,52	55,49	57,49	55,29	55,49	55,49
URRET XU	52,65	54,25	55,25	57,30	56,98	59,85	60,99	61,40	61,17	61,84
ARETXABALET	56,37	57,62	58,99	61,94	60,08	60,82	61,57	60,39	61,16	61,23
LEGAZPI	58,36	59,87	61,92	64,18	60,48	61,22	63,99	63,32	66,50	66,50
ZUMAIA	61,55	62,78	63,77	65,63	61,92	62,67	62,24	62,98	64,03	64,03
ORDIZIA	61,81	64,51	65,65	67,69	64,14	64,14	65,45	63,51	64,42	64,42
ZUMARRAGA	54,58	55,71	57,12	60,41	57,34	59,62	60,83	59,01	59,74	59,98
QIARTZUN	60,46	62,00	63,15	65,47	61,61	62,69	64,02	62,29	63,15	63,15
ONATI	61,16	62,40	63,25	65,11	62,36	62,71	63,75	60,76	62,68	61,36
AZKOITIA	60,53	61,82	61,42	63,56	59,89	60,98	64,30	61,68	64,33	64,33
ELGOIBAR	57,04	58,56	60,12	62,53	59,05	59,99	61,55	61,87	62,23	62,92
BEASAIN	60,06	61,94	62,31	63,03	59,45	59,45	59,45	57,42	58,16	58,16
AZPEITIA	65,91	67,68	68,24	70,67	66,92	67,67	68,92	67,35	69,75	69,75
ANDOAIN	55,65	57,17	60,02	62,82	58,97	61,07	61,07	57,81	58,78	58,78
BERGARA	58,78	59,03	60,34	62,67	59,28	60,02	61,06	60,60	61,00	61,00
PASIA	64,87	66,28	66,28	67,17	63,61	64,66	65,61	68,31	69,43	69,43
HONDARRIBIA	68,11	69,63	71,01	73,07	69,16	69,16	70,52	64,78	65,43	65,43
LASARTE-ORIA	56,35	58,11	59,71	61,30	57,56	58,37	58,71	57,17	57,72	58,62
TOLOSA	69,61	71,46	72,74	74,92	70,49	71,22	72,18	71,48	71,80	72,02
HERNANI	59,79	61,49	62,18	63,78	60,04	61,14	62,15	61,04	62,40	62,40
ARRASATE	60,54	62,17	63,24	64,92	61,19	61,25	62,71	61,25	62,29	62,52
ZARAUTZ	60,95	61,38	64,02	65,71	62,14	63,25	63,88	63,51	64,36	64,36
EIBAR	71,34	72,45	72,92	74,58	70,79	70,80	72,52	69,95	72,08	72,08
ERRENTERIA	69,69	71,36	72,56	74,27	70,45	70,83	71,86	70,27	71,82	66,92
IRUN	68,81	67,75	69,51	71,40	67,57	67,57	68,53	66,15	66,36	66,17
DONOSTIA	57,54	47,81	64,45	69,54	65,94	66,61	68,34	65,33	66,13	65,62
GIPUZKOA	52,30	53,14	54,67	56,48	53,72	54,67	55,86	54,50	55,20	55,23
0-1000	41,61	42,40	44,10	45,50	43,50	44,35	45,25	44,12	44,70	44,79
1.000-5.000	54,60	55,14	56,08	58,34	55,43	56,76	58,26	56,54	57,15	57,31
5.000-10.000	59,96	60,52	62,00	63,73	60,67	61,63	63,05	62,09	62,75	62,76
10.000-20.000	60,96	62,96	63,97	65,89	62,23	63,04	64,11	62,52	63,60	63,68
20.000-100.000	66,27	67,02	68,45	70,18	66,43	66,82	67,90	66,23	67,38	66,41
>100.000	57,55	47,81	64,45	69,54	65,94	66,61	68,34	65,33	66,13	65,62
GUZTIRA	52,30	53,14	54,67	56,48	53,72	54,67	55,86	54,50	55,20	55,23

ZERGA AHALMENA
CAPACIDAD FISCAL

	2005	2006	2007	2008	2009	2010	2011	2012	2013	2014
GAINTZA	71,87	64,60	62,86	66,14	63,81	68,88	77,49	80,19	80,04	80,76
OREXA	71,67	70,19	62,33	61,30	58,15	62,21	76,76	74,64	75,87	74,34
BALIARRAIN	49,18	50,86	61,83	53,25	45,02	45,13	68,78	71,18	63,52	68,84
ALTZAGA	22,72	24,29	24,24	24,93	24,79	25,02	57,56	57,79	57,60	57,46
BEIZAMA	78,95	80,08	77,80	80,13	78,41	79,63	89,44	90,19	96,63	97,91
GAZTELU	48,65	50,64	43,85	47,18	47,99	46,94	61,00	64,26	62,69	68,06
ORENDAIN	61,30	60,94	59,56	58,33	55,54	55,64	64,94	68,83	60,98	62,44
ARAMA	151,14	152,96	145,66	152,23	141,77	135,57	185,91	185,43	187,77	205,04
ELDUAIN	109,57	109,56	107,99	100,92	99,60	105,55	119,80	120,58	124,07	121,20
LEINTZ-GATZAGA	55,38	55,48	60,86	58,71	58,10	59,82	66,63	74,88	69,47	80,65
BELAUNTZA	116,34	105,12	113,79	98,67	119,87	119,38	130,30	133,20	140,00	150,11
LARRAUL	61,40	67,48	55,06	53,05	49,59	49,74	64,99	64,88	61,13	66,01
MUTILOA	71,08	61,94	59,33	53,72	54,21	52,82	71,55	74,17	74,62	73,50
ZERAIN	76,70	77,66	77,35	79,17	77,05	77,52	85,01	82,48	80,83	89,07
ALBIZTUR	78,93	90,08	88,33	85,16	83,26	85,75	104,26	106,22	104,34	105,50
ABALTZISKETA	86,81	83,70	83,63	81,22	80,37	80,61	72,56	66,31	68,12	66,51
HERNALDE	46,19	46,90	47,06	46,27	46,16	45,81	61,87	61,48	64,07	63,26
ALKIZA	63,19	60,30	61,49	58,50	56,10	58,40	70,75	67,98	66,18	70,08
LEABURU	80,62	78,91	80,52	80,39	81,86	87,53	93,10	94,37	108,58	99,25
ALTZO	122,17	137,63	144,46	116,53	148,24	142,81	173,54	179,28	180,62	191,50
IKAZTEGIETA	83,79	71,99	136,79	83,65	75,93	76,20	72,14	82,06	77,80	82,90
ADUNA	226,83	225,09	225,71	232,48	213,14	200,51	229,25	233,29	265,01	252,52
GABIRIA	95,99	94,70	94,73	92,25	85,70	86,15	89,52	91,93	96,77	91,82
BIDANIA-GOIZATZ	77,95	79,08	77,18	76,93	73,44	70,95	72,86	71,47	84,22	87,38
BERRROBI	74,40	70,91	72,15	72,74	71,42	75,47	83,52	85,15	87,72	87,79
ERREZIL	81,11	80,34	78,33	80,47	78,80	82,01	86,16	86,20	86,90	89,66
EZKIO-ITSASO	125,68	131,33	127,68	127,57	125,32	121,92	124,30	126,16	138,84	174,13
LIZARTZA	67,44	70,35	75,11	75,79	76,88	77,14	87,36	88,59	92,79	90,86
ITSASONDO	70,07	67,96	65,53	63,48	61,51	60,91	69,13	67,50	69,15	69,41
AIZARNAZABAL	86,99	90,45	90,08	92,95	89,96	84,32	97,46	89,39	84,89	87,09
OLABERRIA	167,87	168,82	169,20	164,05	168,41	179,58	192,88	194,68	234,52	287,15
AMEZKETA	79,20	79,49	82,14	82,00	81,98	81,60	91,56	91,04	91,40	94,77
BERASTEGI	80,17	80,39	82,11	80,01	79,55	80,49	89,24	89,52	98,68	103,47
ELGETA	79,09	79,27	78,08	80,37	79,03	86,71	103,80	107,01	112,59	115,84
ORMAIZTEGI	69,24	69,36	67,93	68,55	67,56	67,87	81,65	81,32	82,88	80,63
LEGORRETA	71,15	69,77	70,11	70,34	61,40	69,14	75,34	79,64	126,55	122,75
SEGURA	56,50	58,05	54,56	56,42	56,31	55,24	64,99	67,28	66,28	67,54
ASTEASU	84,35	85,70	83,21	86,19	88,10	88,12	100,74	99,49	120,33	114,47
ZEGAMA	59,65	59,46	57,75	58,06	56,00	54,89	65,77	67,58	68,50	70,20
ZALDIBIA	87,45	91,45	90,68	90,24	89,55	90,97	98,97	100,50	101,96	101,91
IRURA	90,02	87,78	79,51	81,61	80,35	74,56	96,26	91,53	94,38	95,00
ATAUN	52,94	52,33	54,59	53,31	52,67	54,28	63,15	65,11	65,89	66,62
ALEGIA	54,26	53,28	53,41	53,94	51,84	53,45	60,90	61,77	63,85	64,78
ANOETA	61,78	62,67	62,92	62,49	61,17	62,89	66,43	68,68	71,22	72,38
MENDARO	37,03	42,30	44,22	43,96	42,54	44,69	61,56	62,39	67,51	67,72
AIA	88,66	84,39	88,57	86,83	81,38	82,17	85,44	85,68	89,19	90,31
ANTZUOLA	59,63	62,53	62,67	62,26	60,98	62,24	72,34	74,66	80,41	80,22
IDIAZABAL	81,68	82,33	85,30	86,47	83,66	85,99	97,35	109,74	115,42	119,72
GETARIA	63,70	65,80	66,08	64,72	64,18	63,86	71,26	73,54	77,02	79,64
ZIZURKIL	66,55	58,89	67,37	67,53	67,22	68,50	74,94	72,45	77,13	75,48
ZESTOA	60,97	62,33	64,45	73,94	75,54	76,43	88,58	91,56	92,07	93,05
SORALUZE	42,15	43,05	44,94	46,62	46,09	46,18	54,57	55,55	57,31	63,25
ESKORIATZA	66,17	67,19	69,11	67,87	67,60	70,77	80,95	80,82	80,56	83,29
IBARRA	45,80	45,57	48,98	51,21	51,55	53,63	63,12	65,28	66,74	65,94
MUTRIKU	49,02	49,02	49,37	50,19	49,15	50,24	58,38	58,18	59,59	60,47
DEBA	75,60	79,83	84,28	87,77	88,88	90,51	96,49	97,53	98,82	100,07
LAZKAO	68,33	69,66	71,37	72,74	72,13	71,99	82,70	82,15	82,33	81,57
ASTIGARRAGA	91,16	91,33	89,98	92,40	92,15	93,35	105,52	102,69	102,94	99,67
ORIO	49,63	49,98	48,92	50,13	50,00	49,82	58,89	58,92	57,97	59,29
VILLABONA	51,40	51,72	52,13	52,84	51,29	51,85	58,76	59,14	61,81	61,52
LEZO	57,89	57,79	58,88	58,88	58,85	60,16	73,48	75,14	77,98	77,49
USURBIL	89,55	89,57	91,35	90,98	90,73	96,48	108,65	109,65	109,68	109,89
URNIETA	75,28	73,93	73,90	75,21	73,40	74,96	88,99	89,23	90,74	92,99
URRET XU	50,29	50,09	51,09	50,75	50,31	52,54	65,38	64,43	66,41	69,77
ARETXABAleta	59,57	59,26	59,58	59,91	59,79	60,05	70,39	71,63	74,04	73,85
LEGAZIPI	57,47	58,63	59,02	60,12	60,22	63,31	71,40	74,10	77,32	77,23
ZUMAIA	57,57	58,60	60,81	61,37	60,68	62,01	70,41	71,34	72,66	75,14
ORDIZIA	52,97	54,27	53,85	52,47	51,80	53,74	60,98	61,43	61,67	63,71
ZUMARRAGA	48,00	48,48	51,82	52,68	52,49	53,64	62,43	63,30	63,46	64,30
OIARTZUN	101,84	101,04	104,62	106,55	113,81	108,10	113,70	117,41	119,17	116,66
ONATI	70,23	71,11	73,23	73,73	72,79	74,96	83,75	83,73	84,21	86,70
AZKOITIA	54,98	56,22	56,46	55,55	55,11	55,41	65,23	65,26	67,89	70,90
ELGOIBAR	66,08	66,82	67,44	67,27	65,85	66,67	75,11	75,43	76,33	76,25
BEASAIN	61,25	61,81	60,82	58,61	58,56	59,36	67,56	68,58	71,96	74,20
AZPEITIA	70,50	68,67	72,03	71,94	70,60	71,75	79,59	79,43	81,92	82,44
ANDAIN	59,22	60,30	60,87	61,09	60,48	61,12	69,82	69,12	73,02	74,59
BERGARA	64,62	65,88	67,56	70,18	71,99	74,24	83,18	84,29	85,31	86,20
PASAI A	48,30	49,20	49,97	50,36	50,12	50,09	57,64	58,06	53,91	53,26
HONDARRIBIA	67,41	68,60	69,29	70,25	69,43	71,49	82,12	84,01	83,09	84,07
LASARTE-ORIA	55,36	56,22	57,25	57,75	56,85	60,72	67,01	68,38	68,55	68,88
TOLOSA	55,53	56,09	56,52	57,14	55,63	56,15	64,54	64,12	63,38	65,17
HERNANI	64,01	64,68	65,23	66,26	64,10	66,82	76,77	78,22	79,33	79,24
ARRASATE	66,79	68,58	69,63	71,58	71,33	75,43	84,69	85,15	83,33	86,45
ZARAUTZ	59,98	60,52	61,19	61,44	60,81	61,66	69,38	69,88	70,37	71,72
EIBAR	49,41	50,59	51,43	52,78	52,71	57,18	61,69	63,37	63,91	64,76
ERRENTERIA	45,47	46,08	46,21	48,14	47,31	48,74	56,48	57,28	56,98	57,15
IRUN	58,02	58,80	59,90	60,50	59,95	60,65	69,13	68,62	70,30	69,23
DONOSTIA	73,08	75,54	76,58	77,62	76,46	79,13	85,29	86,18	88,08	89,34
GIPUZKOA	63,97	65,12	66,14	66,92	66,29	68,08	76,07	76,80	78,21	79,15
0-1000	85,64	93,05	95,58	91,73	91,38	91,85	102,94	103,61	109,57	116,86
1.000-5.000	59,80	59,00	64,59	65,67	64,73	66,04	75,98	77,60	82,08	83,14
5.000-10.000	69,45	70,01	66,09	66,84	67,15	68,09	77,45	78,29	79,60	80,10
10.000-20.000	60,34	61,02	62,67	63,04	62,29	63,79	72,40	73,00	73,72	74,73
20.000-100.000	55,23	56,15	56,89	58,03	57,52	59,42	67,08	67,48	67,93	68,31
>100.000	73,08	75,54	76,58	77,62	76,46	79,13	85,29	86,18	88,08	89,34
GUZTIRA	63,97	65,12	66,14	66,92	66,29	68,08	76,07	76,80	78,21	79,15

TRANSFERENTZIA ARRUNTEKIKO MENPEKOTASUNA
DEPENDENCIA DE TRANSFERENCIAS CORRIENTES

	2004	2005	2006	2007	2008	2009	2010	2011	2012	2013
GAINTZA	86,97	81,81	83,60	85,37	76,85	80,54	79,08	78,02	78,02	69,77
OREXA	91,08	88,06	86,31	84,87	61,38	75,83	82,29	73,12	83,02	82,83
BALIARRAIN	87,63	84,46	78,57	70,38	72,35	79,16	68,37	75,94	86,83	85,92
ALTZAGA	78,97	78,76	82,37	86,84	66,91	75,03	80,46	75,77	79,66	79,08
BEIZAMA	57,91	84,29	57,91	83,93	55,84	54,36	73,92	79,32	84,43	76,51
GAZTELU	88,81	87,18	89,76	89,53	76,33	88,74	84,73	68,71	86,66	88,43
ORENDAIN	82,68	82,62	76,38	69,44	74,81	75,96	74,09	73,45	67,59	73,80
ARAMA	83,51	55,70	65,36	62,74	55,63	56,82	61,66	50,43	61,32	61,44
ELDUAIN	68,40	69,33	74,59	69,90	68,45	61,53	75,49	65,17	70,19	70,63
LEINTZ-GATZAGA	43,12	58,94	46,03	59,32	46,49	67,88	61,02	57,93	58,25	58,78
BELAUNTZA	63,97	70,25	57,80	64,45	68,42	65,62	66,10	65,75	66,24	67,18
LARRAUL	48,70	58,92	74,65	70,61	71,75	64,83	69,99	68,06	68,29	67,81
MUTILOA	31,49	47,69	50,87	56,69	48,75	42,77	32,29	39,98	45,24	55,18
ZERAIN	71,07	76,05	72,57	76,05	75,41	71,21	71,05	62,98	66,52	70,10
ALBIZTUR	66,85	48,03	48,01	69,54	74,53	63,61	70,86	61,20	62,55	66,03
ABALTZISKETA	68,92	70,66	79,97	70,53	71,34	72,98	59,52	69,38	73,11	71,15
HERNALDE	78,50	83,08	83,60	81,95	82,37	76,12	80,35	73,49	73,57	76,07
ALKIZA	77,79	61,79	73,59	75,26	71,99	71,44	72,98	70,98	72,11	69,50
LEABURU	83,17	79,47	57,59	78,25	61,59	74,85	77,50	69,55	67,00	69,77
ALTZO	63,19	61,38	56,60	67,37	53,90	64,88	61,08	54,54	51,00	53,70
IKAZTEGIETA	59,41	62,80	64,47	63,93	62,85	55,90	50,96	70,59	64,39	67,13
ADUNA	44,86	42,24	40,22	48,32	62,51	39,55	41,26	28,78	34,44	48,23
GABIRIA	61,40	73,41	59,25	59,53	75,84	72,77	66,34	67,42	69,67	69,62
BIDANIA-GOIZATZ	68,07	69,47	69,12	69,94	67,57	72,19	71,35	69,33	68,15	58,16
BERROBI	56,68	73,63	71,91	72,49	68,28	81,28	77,11	71,64	67,50	67,90
ERREZIL	68,76	70,16	67,11	71,19	70,92	67,59	68,87	67,30	67,97	67,80
EZKIO-ITSASO	50,03	51,72	53,44	43,83	48,71	47,40	52,67	53,20	45,10	41,18
LIZARTZA	61,96	71,36	63,46	72,64	68,14	60,64	70,42	66,62	62,90	69,49
ITSASONDO	69,24	58,60	66,92	63,66	68,10	63,36	66,70	61,22	66,92	62,56
AIZARNAZABAL	42,41	47,81	47,82	37,01	50,10	44,28	42,52	41,52	34,55	39,49
OLABERRIA	37,96	34,98	32,78	32,72	29,97	31,41	36,22	25,53	23,38	22,76
AMEZKETA	71,05	74,06	74,16	64,12	74,39	65,10	65,48	61,92	54,71	52,52
BERASTEGI	69,76	68,36	67,08	63,85	62,17	71,24	63,52	63,52	59,44	56,04
ELGETA	53,63	47,53	55,73	61,44	60,33	58,61	51,53	47,54	51,32	53,46
ORMAIZTEGI	47,53	51,12	57,83	62,10	59,27	61,92	65,22	61,83	58,15	60,22
LEGORRETA	59,30	57,34	50,25	63,65	60,99	57,30	61,00	56,91	55,97	46,15
SEGURA	60,10	61,33	59,65	61,40	65,28	52,57	63,73	69,42	59,73	66,75
ASTEASU	57,38	49,12	44,06	42,36	48,90	46,28	49,27	45,37	45,54	45,41
ZEGAMA	64,50	54,67	62,05	61,83	67,46	67,13	70,90	64,06	65,73	65,82
ZALDIBIA	70,04	69,04	65,62	68,52	62,23	57,96	69,52	63,01	58,40	60,18
IRURA	40,21	43,30	53,96	53,74	46,21	37,61	51,40	52,06	52,94	49,12
ATAUN	63,59	63,49	61,99	61,71	64,49	60,68	67,17	70,94	70,35	69,50
ALEGIA	69,58	69,06	63,57	64,86	63,07	56,66	64,68	60,64	60,86	63,33
ANOETA	66,93	65,32	63,18	64,16	64,59	64,78	59,47	48,15	57,29	56,59
MENDARO	56,14	50,54	55,40	61,94	60,98	61,73	65,20	63,20	63,24	58,80
AIA	55,16	44,00	52,93	59,75	53,62	52,16	51,86	50,08	51,21	53,18
ANTZUOLA	51,38	59,04	61,24	69,13	65,81	65,70	64,54	61,21	56,14	60,94
IDIAZABAL	50,00	49,87	49,43	57,52	59,55	57,30	54,39	53,60	49,80	52,97
GETARIA	55,03	57,61	59,19	62,01	59,92	57,83	54,02	55,65	52,39	49,64
ZIZURKIL	60,66	62,85	72,54	75,31	74,64	56,93	63,11	59,73	58,48	59,47
ZESTOA	55,90	50,73	44,55	49,69	52,68	47,61	52,15	46,08	50,15	48,10
SORALUZE	66,33	70,58	68,33	68,87	68,94	66,17	68,31	62,64	62,12	57,70
ESKORIATZA	53,15	51,85	49,58	50,98	54,44	50,71	49,99	48,14	49,47	47,95
IBARRA	69,15	56,14	66,03	63,96	61,16	57,61	64,71	58,52	57,57	58,21
MUTRIKU	65,43	63,01	66,32	64,01	59,11	59,97	62,15	56,74	58,30	55,10
DEBA	48,98	48,88	53,89	56,47	54,04	50,78	54,08	51,05	51,55	47,90
LAZKAO	54,56	56,33	51,38	56,92	50,68	49,15	52,73	50,73	50,51	51,53
ASTIGARRAGA	49,59	43,71	51,14	51,12	48,02	45,93	43,22	39,81	40,40	44,66
ORIO	38,91	58,43	47,99	55,29	54,51	55,21	43,84	47,93	50,70	51,40
VILLABONA	61,24	62,54	63,31	63,69	62,79	63,55	57,97	60,25	58,92	57,97
LEZO	54,43	58,74	56,51	51,09	51,48	44,40	51,52	49,42	48,75	46,74
USURBIL	45,27	49,12	50,18	54,89	48,44	47,66	47,08	46,90	47,60	45,14
URNIETA	49,77	48,71	51,14	53,96	48,77	47,37	40,82	45,10	45,10	44,63
URRETXU	60,63	55,66	59,75	63,07	64,66	60,63	60,96	55,09	58,49	56,09
ARETXABALETA	55,86	56,17	55,03	42,47	54,38	53,44	53,40	50,55	51,33	46,66
LEGAZPI	61,49	64,82	63,83	66,71	64,99	52,38	56,46	56,21	60,34	56,29
ZUMAIA	50,69	52,35	53,18	54,99	53,85	52,88	53,35	51,10	52,46	49,35
ORDIZIA	54,31	59,80	58,87	59,73	58,81	56,66	60,02	63,13	63,09	62,71
ZUMARRAGA	55,35	56,00	45,71	58,05	60,55	55,62	57,26	52,72	52,52	52,06
GIARTZUN	44,46	49,29	48,38	43,86	47,86	45,55	47,15	42,45	41,51	42,36
ONATI	44,46	45,12	44,97	45,62	43,98	46,89	50,86	47,55	49,00	46,15
AZKOITIA	55,83	55,52	53,78	54,76	54,43	52,10	57,90	55,43	56,26	54,04
ELGOIBAR	54,09	55,50	55,80	59,55	56,47	53,28	55,86	51,50	51,83	51,68
BEASAIN	52,21	54,37	60,26	62,14	59,67	56,78	60,77	56,77	58,65	54,20
AZPEITIA	51,21	51,49	52,76	48,29	49,51	45,74	48,96	44,82	48,05	50,35
ANDOAIN	59,72	60,62	62,35	59,89	57,60	53,79	56,34	55,05	55,36	53,74
BERGARA	52,84	52,86	53,18	53,82	49,96	48,59	49,75	47,46	47,15	46,05
PASAJA	61,83	62,23	64,34	62,85	63,42	61,37	58,24	59,70	59,66	57,42
HONDARRIBIA	48,74	52,69	54,36	50,83	49,58	48,96	49,54	48,25	50,71	50,24
LASARTE-ORIA	58,91	59,26	55,49	59,00	59,35	56,97	55,15	55,23	55,19	55,30
TOLOSA	51,93	53,45	51,19	56,80	51,06	53,05	55,70	50,11	53,76	52,78
HERNANI	57,38	57,05	58,68	58,64	54,80	53,26	53,93	50,15	49,20	51,52
ARRASATE	52,14	51,94	50,03	51,47	50,00	48,68	50,53	47,85	47,41	46,53
ZARAUTZ	57,18	54,17	57,34	55,57	52,72	48,55	48,50	43,45	46,88	45,86
EIBAR	57,41	60,74	60,66	60,21	61,73	57,60	58,73	54,58	53,32	52,98
ERRENTERIA	58,52	59,68	60,58	60,26	58,98	56,19	60,75	55,56	56,44	55,27
IRUN	61,45	64,03	62,59	63,67	62,39	59,67	62,79	57,18	61,21	59,83
DONOSTIA	48,59	53,05	54,61	50,00	50,44	45,69	51,05	45,09	45,10	44,97
GIPUZKOA	53,67	55,67	56,02	55,27	54,63	51,51	54,28	50,29	51,00	50,37
0-1000	60,49	61,23	59,56	60,92	60,64	59,70	60,39	56,12	55,45	55,87
1.000-5.000	58,38	55,66	57,66	60,42	60,56	56,52	59,06	55,86	55,59	55,03
5.000-10.000	51,82	55,04	54,70	55,20	55,13	52,23	52,61	51,29	51,89	50,62
10.000-20.000	54,27	55,09	54,80	56,02	53,95	52,53	54,22	51,54	52,62	51,92
20.000-100.000	58,13	59,35	59,17	59,37	58,32	55,33	57,83	52,95	54,65	53,56
>100.000	48,59	53,05	54,61	50,00	50,44	45,69	51,05	45,09	45,10	44,97
GUZTIRA	53,67	55,67	56,02	55,27	54,63	51,51	54,28	50,29	51,00	50,37

**APARTEKO SARRERAK
INGRESOS EXTRAORDINARIOS**

	2004	2005	2006	2007	2008	2009	2010	2011	2012	2013
GAINTZA	1,93	6,11	3,64	2,61	9,88	5,20	9,14	6,66	7,01	16,73
OREXA	0,97	3,48	4,43	2,28	0,57	8,84	2,65	0,95	0,81	1,26
BALIARRAIN	0,00	0,15	0,11	6,74	5,34	6,41	11,50	2,41	0,86	0,74
ALTZAGA	5,78	4,24	3,73	0,30	14,07	3,04	0,36	2,15	0,49	1,97
BEIZAMA	30,95	10,83	40,88	1,94	6,97	37,01	14,64	8,52	3,56	6,74
GAZTELU	4,58	2,51	1,92	1,52	12,24	2,70	3,33	23,80	2,80	0,98
ORENDAIN	0,78	0,73	1,27	2,60	1,95	1,09	2,36	0,55	1,57	2,92
ARAMA	0,55	16,59	0,38	1,63	2,65	0,83	0,61	8,28	0,12	1,55
ELDUAIN	9,60	7,81	0,77	6,83	12,69	18,29	1,80	0,57	2,45	2,46
LEINTZ-GATZAGA	7,86	7,93	26,15	9,36	6,75	1,70	3,82	9,68	5,32	4,47
BELAUNTZA	8,69	3,49	12,50	6,15	6,61	4,55	6,56	2,49	3,85	3,09
LARRAUL	37,91	25,98	2,39	2,57	1,76	1,44	1,94	3,38	3,11	2,23
MUTILOA	9,44	16,60	8,73	5,85	2,44	3,29	3,21	6,04	2,11	2,40
ZERAIN	3,84	1,72	5,46	3,35	4,22	2,13	5,37	2,04	5,37	3,61
ALBIZTUR	11,14	14,49	5,75	14,77	2,79	8,35	1,97	5,15	2,90	4,78
ABALTZISKETA	0,14	4,63	2,78	4,82	6,84	2,60	18,59	3,10	5,32	3,66
HERNIALDE	6,44	2,12	2,12	3,03	3,34	5,09	1,68	5,00	3,37	1,21
ALKIZA	1,80	22,24	7,66	4,08	5,40	2,95	4,08	2,24	1,86	3,62
LEABURU	1,70	1,58	29,26	3,74	20,98	0,54	-0,44	0,96	0,43	0,63
ALTZO	8,88	19,98	17,06	2,60	19,49	4,09	2,56	3,27	7,96	6,65
IKAZTEGIETA	14,98	7,36	1,96	3,81	3,01	13,52	25,96	1,98	6,70	1,67
ADUNA	9,58	5,84	18,68	4,47	4,77	10,96	2,39	8,63	11,54	8,83
GABIRIA	21,40	3,20	20,89	24,31	2,51	4,35	15,07	4,76	3,21	3,96
BIDANIA-GOIAITZ	1,49	4,26	5,74	6,86	4,30	0,55	1,30	1,41	2,72	3,42
BERROBI	18,69	2,39	1,54	1,30	12,88	2,95	2,32	3,37	5,60	2,74
ERREZIL	3,97	6,74	8,94	6,29	3,89	7,13	4,52	3,48	3,22	2,24
EZKIO-ITSASO	8,62	6,61	5,52	27,09	10,95	14,61	9,97	8,20	15,97	10,63
LIZARTZA	20,17	6,90	15,91	5,60	1,32	12,29	1,43	1,71	10,98	3,70
ITSASONDO	5,74	14,42	5,56	5,38	1,50	1,84	1,40	1,44	1,55	0,54
AIZARNAZABAL	18,70	13,67	9,00	19,14	5,79	4,20	1,86	3,29	6,67	3,02
OLABERRIA	7,80	12,97	17,06	15,02	16,69	9,79	6,61	11,10	9,59	8,67
AMEZKETA	2,22	0,50	3,73	15,52	3,89	2,28	3,22	4,05	2,06	1,07
BERASTEGI	3,06	8,76	5,51	5,34	2,78	3,08	12,12	1,25	4,14	3,54
ELGETA	17,86	26,23	12,17	6,67	7,04	6,02	5,97	9,25	6,92	2,92
ORMAIZTEGI	16,77	11,39	6,33	4,26	4,49	2,50	2,75	2,40	10,47	3,10
LEGORRETA	6,64	7,15	19,10	3,52	3,96	8,64	2,77	3,73	1,91	0,63
SEGURA	11,38	11,44	12,74	13,27	4,35	1,31	2,05	2,27	2,59	3,13
ASTEASU	6,95	9,54	11,59	16,43	4,33	4,29	2,24	3,11	2,42	3,96
ZEGAMA	11,62	19,96	10,92	12,42	5,11	3,48	3,27	3,40	3,80	3,77
ZALDIBIA	4,95	4,09	8,80	6,31	9,20	13,20	2,47	3,93	10,02	1,89
IRURA	24,93	29,88	4,07	12,28	15,48	23,79	7,29	7,83	6,19	5,34
ATAUN	7,48	7,28	10,88	11,30	7,52	7,34	2,80	1,87	2,78	3,14
ALEGIA	5,49	4,17	11,54	8,52	8,99	17,21	5,55	6,34	5,31	6,89
ANOETA	3,28	3,02	4,07	2,78	5,13	2,04	4,40	20,21	10,35	8,75
MENDARO	15,68	23,16	13,67	6,85	7,59	5,09	2,89	3,83	4,28	2,56
AIA	12,02	30,37	17,91	8,84	14,57	12,14	11,37	9,64	7,12	6,30
ANTZUOLA	14,01	7,63	7,54	3,50	4,32	4,82	4,13	5,49	7,97	5,00
IDIAZABAL	6,76	11,03	14,69	7,64	3,60	7,48	3,68	2,12	6,51	2,78
GETARIA	7,41	8,40	9,38	11,64	10,20	8,68	14,08	9,00	6,61	5,39
ZIZURKIL	7,74	6,00	2,78	2,95	3,13	14,30	2,38	5,44	7,78	3,31
ZESTOA	10,21	19,42	27,85	17,57	7,76	7,38	4,14	6,23	3,63	2,24
SORALUZE	4,79	5,25	8,83	6,46	2,58	6,12	1,34	1,99	2,41	1,99
ESKORIATZA	11,78	10,12	15,58	12,25	3,90	4,30	7,19	6,17	5,30	2,68
IBARRA	1,33	19,70	9,22	10,13	10,42	5,26	3,06	5,18	4,46	4,18
MUTRIKU	6,72	9,83	5,17	8,43	12,35	6,49	5,26	6,18	6,02	5,07
DEBA	6,02	7,67	8,07	9,14	6,98	5,32	4,17	4,04	4,09	6,47
LAZKAO	5,99	4,49	11,45	4,22	9,85	8,23	5,39	3,93	8,88	4,86
ASTIGARRAGA	11,21	23,26	11,18	10,08	13,97	9,55	16,77	17,96	16,88	7,50
ORIO	10,27	2,84	15,61	7,15	4,84	10,47	15,27	11,14	7,67	5,98
VILLABONA	3,01	3,54	8,24	9,45	8,55	2,73	7,68	3,70	4,67	4,01
LEZO	5,79	2,90	6,79	15,81	5,17	6,89	10,18	4,39	4,76	5,60
USURBIL	13,91	11,00	10,16	8,97	11,65	7,09	9,66	8,07	4,86	4,92
URNIETA	6,60	7,09	4,28	4,18	5,01	4,00	19,50	5,17	5,40	2,01
URRETXU	8,68	17,19	10,89	8,42	7,68	8,86	8,50	10,99	7,46	8,84
ARETXABALETA	5,57	5,75	7,57	27,16	5,43	6,66	9,66	7,75	8,23	6,72
LEGAZPI	7,65	3,57	6,25	3,32	4,29	5,02	4,91	6,31	2,26	4,80
ZUMAIA	14,85	10,43	9,63	8,95	6,20	3,91	8,54	7,14	4,04	4,50
ORDIZIA	6,87	5,42	5,95	6,77	6,76	6,56	4,14	7,45	6,32	3,56
ZUMARRAGA	5,41	6,75	6,45	10,62	6,21	8,42	8,72	5,59	7,01	7,41
OIARTZUN	17,59	12,25	12,07	18,64	9,44	7,86	7,08	8,58	9,72	6,67
ONATI	9,05	8,02	8,32	8,17	5,59	8,09	5,58	6,26	3,29	3,01
AZKOITIA	7,25	5,85	4,62	5,19	5,29	3,84	6,60	4,63	3,31	4,06
ELGOIBAR	7,04	8,44	9,73	5,93	5,33	4,09	3,90	7,33	6,13	4,55
BEASAIN	7,07	7,21	6,86	8,21	8,18	9,35	4,94	5,68	4,84	10,79
AZPEITIA	5,87	5,54	6,22	13,74	5,53	5,24	3,92	4,63	3,15	3,11
ANDOAIN	6,40	6,75	4,85	5,62	3,26	3,67	4,81	3,90	3,40	2,95
BERGARA	8,66	9,13	8,52	7,95	11,27	9,45	9,03	7,39	7,02	5,55
PASAI	8,29	8,92	5,72	8,69	7,14	5,78	11,30	4,80	4,19	3,33
HONDARRIBIA	13,89	11,32	8,97	13,42	11,28	9,78	12,09	10,40	9,39	6,06
LASARTE-ORIA	5,95	3,73	5,29	5,63	4,12	2,81	8,03	1,59	3,69	4,98
TOLOSA	4,98	5,85	12,77	7,27	12,95	9,04	7,02	8,03	5,82	5,86
HERNANI	8,05	6,10	5,00	4,35	7,88	6,13	4,81	7,87	9,15	3,98
ARRASATE	7,98	8,84	13,23	11,91	8,80	5,65	4,93	4,64	4,99	3,89
ZARAUTZ	4,25	8,94	5,82	5,81	6,77	7,67	7,31	8,02	7,23	5,30
EIBAR	5,40	6,65	8,54	9,63	4,82	5,07	6,17	5,27	6,82	4,85
ERRENTERIA	9,76	8,95	8,00	7,00	6,30	4,77	3,72	3,67	3,57	3,25
IRUN	8,43	6,61	8,23	7,27	7,98	6,96	7,38	8,17	6,67	6,57
DONOSTIA	6,72	7,28	7,31	8,35	10,07	11,81	8,00	9,74	9,47	8,64
GIPUZKOA	7,73	7,95	8,23	8,64	8,14	8,03	7,19	7,34	6,91	5,96
0-1000	9,65	8,97	10,78	9,65	7,63	6,72	5,60	5,30	5,81	4,59
1.000-5.000	9,15	14,01	11,68	9,36	6,64	7,56	5,03	5,78	5,43	3,65
5.000-10.000	9,58	7,84	8,96	10,82	7,58	6,67	8,84	7,38	6,68	5,53
10.000-20.000	7,55	7,14	7,37	7,86	7,71	6,57	6,99	6,21	5,54	4,81
20.000-100.000	7,57	7,79	8,72	8,15	7,05	6,04	5,97	6,13	5,81	4,93
>100.000	6,72	7,28	7,32	8,35	10,07	11,81	8,00	9,74	9,47	8,64
GUZTIRA	7,73	7,95	8,23	8,64	8,14	8,03	7,19	7,34	6,91	5,96

ERROLDA FISKALEN KOBRANTZA MAILA
NIVEL DE COBRABILIDAD DE PADRONES FISCALES

	2005	2006	2007	2008	2009	2010	2011	2012	2013	2014
GAINTZA	92,36	93,97	92,58	93,45	96,21	91,27	88,92	94,69	92,27	93,42
OREXA	95,57	94,61	92,51	92,58	97,92	96,62	93,65	92,79	88,14	94,28
BALIARRAIN	77,57	80,08	87,57	76,01	87,95	93,93	84,10	89,09	97,39	95,22
ALTZAGA	89,72	93,17	96,24	99,53	94,88	95,35	93,84	95,87	95,88	91,13
BEIZAMA	94,32	91,56	88,82	94,45	93,20	92,51	90,67	87,92	79,17	95,27
GAZTELU	95,55	91,55	96,46	91,34	89,21	95,37	94,45	94,24	94,65	92,10
ORENDAIN	90,14	89,23	90,30	91,79	91,34	92,80	87,49	84,61	91,75	92,04
ARAMA	91,59	97,95	98,13	97,31	99,01	98,82	99,89	98,88	98,85	97,95
ELDUAIN	97,10	90,89	96,52	96,53	93,46	87,88	87,49	96,62	97,34	96,82
LEINTZ-GATZAGA	91,81	89,05	92,33	93,17	86,67	93,65	85,04	85,16	87,94	86,30
BELAUNTZA	86,62	78,60	80,77	92,49	86,11	86,56	84,74	84,25	83,12	86,11
LARRAUL	92,63	95,18	94,69	82,61	84,30	96,21	90,53	94,16	90,44	97,03
MUTILOA	95,44	88,56	90,44	95,39	84,75	94,90	92,00	86,78	89,82	91,01
ZERAIN	97,73	95,34	98,13	96,82	95,44	98,64	97,60	95,97	93,89	92,96
ALBIZTUR	88,70	96,63	96,32	97,04	96,84	92,87	85,70	95,85	96,26	95,55
ABALTZISKETA	95,23	97,11	90,55	97,12	95,45	99,22	94,32	96,54	91,66	96,34
HERNALDE	88,91	86,17	93,25	94,58	93,78	94,77	91,85	91,55	96,38	95,25
ALKIZA	90,42	92,63	90,41	94,86	94,20	90,48	91,11	90,50	91,49	90,86
LEABURU	94,73	93,53	85,00	94,53	93,92	93,78	93,19	95,36	96,75	97,41
ALTZO	97,57	93,54	97,18	98,93	95,78	93,86	95,24	88,27	85,43	98,60
IKAZTEGIETA	92,48	95,05	95,46	96,34	97,36	96,46	95,62	96,61	97,38	97,87
ADUNA	90,39	92,05	92,53	92,24	96,43	94,83	97,13	95,91	88,87	93,60
GABIRIA	91,27	94,37	93,48	93,92	97,47	93,91	96,53	93,92	92,07	94,94
BIDANIA-GOIZTIA	94,93	93,41	92,46	92,52	92,44	96,34	96,18	94,54	94,75	94,12
BERRROBI	96,58	97,75	95,53	96,75	96,05	96,52	96,64	97,12	95,74	88,66
ERREZIL	90,86	94,14	91,30	92,34	93,87	94,13	92,55	93,97	92,30	92,29
EZKIO-ITSASO	90,57	87,30	87,24	86,65	86,62	88,60	86,04	85,59	90,21	91,63
LIZARTZA	97,48	94,71	93,59	85,18	79,24	88,32	88,55	70,86	87,26	88,84
ITSASONDO	95,87	94,46	94,15	95,30	95,05	93,13	94,90	93,21	94,57	94,42
AIZARNAZABAL	95,59	93,24	96,65	93,62	80,85	86,51	82,81	80,65	86,12	84,92
OLABERRIA	98,49	99,13	98,16	97,89	96,65	96,76	96,34	97,29	87,52	98,76
AMEZKETA	93,98	96,23	95,45	95,30	96,56	95,39	96,21	95,97	97,48	96,31
BERASTEGI	97,48	95,15	96,85	96,90	97,06	97,67	96,35	97,21	97,28	95,32
ELGETA	94,69	95,76	95,70	93,18	93,05	91,65	93,99	89,65	86,35	86,74
ORMAIZTEGI	91,78	94,07	94,06	93,99	90,16	90,86	89,18	90,86	87,19	89,36
LEGORRETA	79,08	77,83	77,03	76,27	88,51	82,68	83,72	84,69	83,95	88,83
SEGURA	94,71	93,56	94,56	92,54	94,20	93,43	94,26	91,86	92,78	91,13
ASTEASU	85,61	89,08	90,57	87,14	87,88	86,55	89,11	88,06	89,31	91,86
ZEGAMA	94,33	96,11	96,76	94,39	95,05	95,53	94,71	93,44	94,66	94,66
ZALDIBIA	54,80	56,26	56,94	60,31	60,97	58,70	59,18	59,50	60,94	61,21
IRURA	94,80	96,07	96,01	92,05	88,50	90,19	90,04	90,35	93,57	95,50
ATAUN	91,63	93,56	91,47	93,97	94,59	95,74	93,23	90,60	91,81	92,96
ALEGIA	95,80	95,03	94,29	91,65	89,95	88,01	90,07	90,60	89,53	89,38
ANOETA	94,10	96,79	95,86	95,60	96,42	96,85	92,23	93,20	96,68	96,76
MENDARO	88,55	90,00	87,86	90,46	91,57	91,28	93,23	92,45	91,83	90,45
AIA	91,14	89,71	94,13	91,85	90,57	90,10	89,80	89,38	92,09	92,80
ANTZUOLA	96,01	96,38	95,83	95,24	96,18	95,82	95,48	88,19	93,14	95,21
IDIAZABAL	90,33	94,32	93,78	95,98	94,44	95,57	95,70	97,08	96,89	94,58
GETARIA	95,95	96,56	94,38	97,02	94,87	97,04	96,19	94,02	91,91	96,18
ZIZURKIL	97,37	96,23	95,52	95,73	96,25	96,51	94,08	95,61	93,80	93,40
ZESTOA	94,07	94,83	93,99	93,66	91,70	94,14	85,84	91,65	84,77	83,26
SORALUZE	94,26	95,25	93,99	92,58	92,05	94,65	90,96	93,10	90,57	91,47
ESKORIATZA	95,19	95,43	96,25	92,27	91,19	91,16	92,45	94,09	90,06	91,10
IBARRA	96,25	96,14	93,62	91,53	90,02	100,00	90,92	92,24	96,65	96,46
MUTRIKU	95,43	93,20	94,16	93,18	93,38	93,48	93,44	94,61	94,52	92,99
DEBA	96,90	96,40	95,31	95,95	94,81	94,50	95,21	94,02	93,95	95,27
LAZKAO	94,92	96,50	96,71	97,77	104,75	96,17	95,75	94,62	90,71	94,78
ASTIGARRAGA	98,37	97,74	97,46	94,19	96,00	95,47	95,57	91,16	90,24	94,04
ORIO	94,36	94,57	93,84	92,10	93,29	94,27	93,22	93,57	90,92	91,96
VILLABONA	90,89	92,06	91,81	92,35	96,23	97,04	94,47	96,33	91,18	94,34
LEZO	92,73	94,09	92,90	95,24	93,68	95,57	92,48	86,45	83,74	93,30
USURBIL	98,05	98,92	98,32	97,09	93,46	97,33	94,58	96,23	87,66	84,38
URNIETA	97,48	93,32	95,58	97,72	95,81	96,75	94,37	92,36	91,77	94,04
URRETXU	92,13	92,67	95,08	94,97	93,34	93,81	92,71	95,75	93,02	94,43
ARETXABAILETA	93,80	93,77	93,76	97,04	93,56	94,58	93,43	95,32	91,82	94,01
LEGAZPI	98,78	98,75	99,02	99,12	98,54	93,87	96,36	94,90	96,18	97,12
ZUMAIJA	95,55	93,81	97,41	96,26	100,00	96,82	95,93	94,82	95,23	95,42
ORDIZIA	98,58	98,02	98,14	97,59	97,28	93,11	95,61	93,90	92,05	93,16
ZUMARRAGA	97,66	98,01	98,47	97,01	95,04	98,44	97,78	97,05	97,18	97,70
OIARTZUN	90,95	90,26	91,78	91,09	82,37	89,39	86,71	88,59	87,27	87,15
ONATI	99,05	99,10	98,44	98,75	98,28	98,68	98,03	98,14	97,27	96,83
AZKOITIA	98,16	96,61	96,70	93,22	95,84	96,51	95,31	93,08	94,37	93,75
ELGOIBAR	93,46	96,94	95,02	96,74	96,11	97,31	97,15	97,33	95,87	96,51
BEASAIN	95,22	96,33	96,60	97,00	97,12	95,02	94,80	95,62	94,99	95,46
AZPEITIA	94,78	95,26	95,22	91,11	93,10	95,71	95,28	93,65	89,28	88,20
ANDOAIN	96,78	96,61	94,97	90,98	88,62	89,14	91,11	87,97	89,63	95,68
BERGARA	96,15	95,70	97,44	96,60	96,86	96,37	95,89	93,94	93,81	93,64
PASAJA	86,45	95,45	95,93	94,55	93,80	93,65	94,58	86,64	75,50	90,13
HONDARRIBIA	94,73	94,62	96,76	96,33	93,91	94,55	95,29	93,81	83,66	92,87
LASARTE-ORIA	98,83	98,79	97,89	98,43	97,84	98,50	97,22	80,55	96,32	96,99
TOLOSA	95,98	96,50	95,19	95,68	94,80	95,77	94,57	91,87	91,93	92,85
HERNANI	96,14	96,77	95,68	95,43	95,89	95,44	95,34	93,45	93,00	93,97
ARRASATE	97,39	97,74	96,78	94,82	93,02	95,38	94,35	93,24	93,37	93,25
ZARAUTZ	95,97	97,01	95,61	95,36	94,78	94,79	95,49	95,94	94,63	95,31
EIBAR	97,34	96,39	97,23	95,95	96,48	95,97	94,92	93,19	92,17	94,34
ERRENTERIA	92,65	95,15	93,54	90,95	92,87	93,07	93,40	87,99	86,30	91,57
IRUN	94,00	93,98	93,94	94,02	94,27	94,28	94,33	95,02	91,65	18,45
DONOSTIA	96,81	96,60	96,17	96,59	95,12	95,95	94,97	94,65	94,03	94,80
GIPUZKOA	95,57	95,85	95,62	95,24	94,46	95,09	94,47	93,32	91,93	87,96
0-1000	93,92	93,50	93,77	93,83	92,23	93,26	92,42	91,41	90,31	94,03
1.000-5.000	92,84	93,28	92,35	91,41	90,96	92,15	90,42	90,99	90,43	90,98
5.000-10.000	95,00	94,76	95,61	95,48	93,93	94,72	93,74	93,22	91,18	92,64
10.000-20.000	95,43	96,41	96,25	95,37	95,01	95,45	95,32	92,45	90,65	93,53
20.000-100.000	95,04	95,56	95,01	93,99	94,21	94,52	94,39	93,10	91,35	68,39
>100.000	96,81	96,61	96,17	96,59	95,12	95,95	94,97	94,65	94,03	94,80
GUZTIRA	95,57	95,85	95,62	95,24	94,46	95,09	94,47	93,32	91,93	87,96

Bestelako adierazleak

GASTU OROKORRETARAKO DIRUZAINZAKO GERAKINA
REMANENTE DE TESORERÍA PARA GASTOS GENERALES

	2004	2005	2006	2007	2008	2009	2010	2011	2012	2013
GAINZTA	22,40	11,72	12,49	25,77	16,80	-2,06	-18,76	-22,51	40,81	22,15
OREXA	15,35	22,49	21,76	21,66	44,05	47,89	20,43	22,86	11,09	22,89
BALIARRAIN	29,72	208,23	244,69	45,76	77,08	60,35	328,13	137,07	75,15	99,33
ALTZAGA	84,64	75,30	35,63	35,44	51,39	46,67	31,53	42,94	3,15	29,10
BEIZAMA	14,23	20,16	14,58	110,94	8,78	9,72	1,58	0,25	4,54	17,98
GAZTELU	-5,64	21,23	-45,62	12,48	-19,69	-31,97	10,15	-6,13	7,19	9,03
ORENDAIN	52,37	53,01	53,53	2,20	6,41	21,53	92,76	46,84	43,07	26,15
ARAMA	203,61	285,09	254,03	244,47	271,05	337,91	349,28	234,27	214,85	158,55
ELDUAIN	72,02	66,99	5,63	-10,75	15,80	33,93	19,63	-7,28	3,85	18,97
LEINTZ-GATZAGA	47,52	81,00	71,03	76,12	32,06	28,47	16,06	32,75	33,27	32,32
BELAUNTZA	20,04	6,42	9,08	28,61	46,77	44,21	29,13	28,48	34,74	30,73
LARRAUL	78,84	72,17	4,80	32,08	34,14	29,23	11,02	-6,90	2,09	5,98
MUTILOA	61,83	74,60	30,95	-35,57	32,93	39,70	6,36	7,87	1,35	0,35
ZERAIN	21,88	6,09	36,51	4,74	6,76	32,82	20,75	54,55	0,25	2,56
ALBITZUR	28,10	17,22	12,38	49,54	20,67	71,35	24,05	6,92	9,98	22,19
ABALTZISKETA	9,80	8,94	5,78	26,44	32,82	28,26	7,06	9,16	0,09	6,28
HERNALDE	32,46	67,88	61,40	71,80	62,58	65,73	8,09	-1,27	19,46	44,76
ALKIZA	46,43	20,38	50,96	21,10	5,71	37,49	-4,79	-5,89	-0,06	5,56
LEABURU	22,70	63,11	16,64	26,74	49,97	63,73	26,43	13,96	29,79	38,70
ALTZO	27,61	31,21	31,19	4,86	32,14	46,43	53,06	61,31	52,24	49,31
IKAZTEGIETA	87,75	16,82	34,31	24,70	5,02	17,72	23,54	32,32	38,40	38,64
ADUNA	10,77	1,08	20,34	30,93	63,07	45,01	7,32	-13,17	34,81	39,67
GABIRIA	40,56	48,44	36,54	61,94	65,80	32,56	14,35	-6,74	2,83	0,59
BIDANIA-GOIAITZ	-13,33	1,45	-3,25	0,62	1,90	0,52	-1,50	-6,10	-1,21	0,88
BERROBI	21,40	25,58	11,79	-5,74	-22,41	11,66	2,38	-7,34	5,80	12,98
ERREZIL	-4,33	-3,88	19,60	19,00	2,81	-0,44	0,98	-9,03	5,67	3,59
EZKIO-ITSASO	30,83	31,66	41,16	51,26	39,98	11,19	16,45	67,32	82,41	101,00
LIZARTZA	0,09	24,81	24,22	10,44	24,36	21,63	15,70	2,31	11,34	8,11
ITSASONDO	21,80	32,31	55,33	36,42	60,17	95,47	31,71	55,62	28,99	31,22
AIZARNAZABAL	6,62	28,16	24,70	31,23	-55,44	17,19	17,95	13,53	1,11	14,00
OLABERRIA	14,44	30,24	80,95	128,07	46,71	-4,52	10,71	17,45	37,15	30,33
AMEZKETA	10,46	11,65	-1,05	8,31	20,68	14,97	26,81	15,35	25,51	24,16
BERASTEGI	32,99	28,77	27,30	25,99	32,04	33,63	22,36	21,08	16,34	33,64
ELGETA	17,16	6,77	1,00	-1,61	9,36	11,29	21,93	8,20	17,19	-4,37
ORMAIZTEGI	4,66	17,14	16,05	2,45	1,51	9,49	4,63	0,15	12,15	22,52
LEGORRETA	72,56	41,44	42,75	45,79	16,65	12,19	22,17	20,72	22,53	42,27
SEGURA	1,28	0,15	3,08	3,58	8,04	0,05	1,41	0,53	0,05	0,04
ASTEASU	-4,31	-7,19	11,95	63,20	82,25	63,91	-0,14	-14,34	3,18	6,22
ZEGAMA	61,18	97,51	33,13	24,53	29,57	29,34	10,59	5,30	13,44	9,95
ZALDIBIA	179,65	112,03	96,00	35,85	24,14	33,33	45,58	17,49	10,19	9,59
IRURA	-2,72	11,78	7,42	5,18	14,45	27,46	16,50	-0,27	14,46	13,22
ATAUN	52,67	8,60	31,34	44,92	161,68	55,02	10,43	-15,54	-2,08	23,43
ALEGIA	58,56	45,70	86,52	56,66	74,86	80,84	75,07	66,41	18,76	26,00
ANOETA	7,34	27,01	18,11	13,29	-3,74	-22,00	-17,53	2,69	20,73	0,00
MENDARO	24,61	12,59	11,18	22,82	39,26	21,59	32,54	35,66	31,40	44,86
AIA	36,28	35,43	20,97	40,59	2,38	6,41	8,56	6,76	22,42	28,82
ANTZUOLA	27,70	20,73	49,20	79,12	28,33	40,14	38,97	23,13	31,21	26,65
IDIAZABAL	75,09	74,79	86,39	92,96	102,09	55,16	19,52	6,96	14,10	16,90
GETARIA	0,03	0,03	-3,24	26,79	11,84	-3,43	21,72	-3,18	-2,63	-3,99
ZIZURKIL	3,25	3,00	1,46	0,62	-5,01	-6,69	1,21	7,22	0,05	0,08
ZESTOA	2,55	0,46	15,83	13,55	3,29	7,44	24,31	20,89	28,51	32,90
SORALUZE	42,29	22,55	13,88	30,64	26,99	60,30	13,98	-0,97	6,02	6,69
ESKORIATZA	1,03	14,80	29,24	23,61	32,54	38,09	34,71	40,80	39,48	25,41
IBARRA	17,26	49,76	57,08	40,69	45,90	19,13	11,23	1,79	13,78	16,61
MUTRIKU	19,86	24,38	7,30	6,36	16,09	0,15	0,00	-4,31	6,22	5,60
DEBA	40,41	34,56	102,12	119,85	80,84	71,30	62,21	25,40	22,18	28,46
LAZKAO	56,15	54,73	14,35	0,10	19,71	18,68	23,36	7,59	16,48	44,83
ASTIGARRAGA	4,37	13,69	7,20	1,80	4,49	-0,26	14,10	21,80	15,88	11,50
ORIO	117,10	236,94	140,53	119,89	110,10	141,01	168,48	141,10	115,41	91,23
VILLABONA	5,51	-0,24	13,92	7,83	12,09	14,72	10,71	9,25	21,91	14,70
LEZO	7,12	5,79	-2,80	18,96	-20,76	11,89	10,01	0,20	1,39	13,41
USURBIL	26,75	39,20	21,75	23,38	27,27	30,75	20,04	11,81	-2,73	6,86
URNIETA	12,61	42,91	54,33	48,03	50,13	60,22	48,27	51,62	60,55	65,89
URRETXU	0,36	13,62	13,81	7,61	16,41	17,27	4,08	-6,15	1,92	2,70
ARETXABALETIA	30,98	29,71	35,51	56,93	45,02	41,34	32,70	12,40	-2,22	4,33
LEGAZPI	12,94	10,29	20,12	13,95	19,83	16,44	21,83	6,98	17,79	18,84
ZUMAIA	50,07	58,88	60,08	72,90	61,93	39,89	21,72	2,98	11,93	3,38
ORDIZIA	40,63	48,98	44,92	9,67	21,17	14,72	9,39	6,84	3,32	5,01
ZUMARRAGA	29,70	37,17	45,20	52,32	41,42	40,47	28,29	14,17	20,79	16,60
OIARTZUN	60,20	39,11	16,16	13,87	0,65	-13,12	-8,75	-19,72	-4,10	4,61
ONATI	22,96	19,07	7,67	15,60	22,45	17,68	14,65	45,55	37,07	40,51
AZKOITIA	22,73	46,22	27,29	21,50	14,00	15,73	12,36	-3,53	4,84	11,90
ELGOIBAR	43,19	37,20	40,14	44,57	42,92	35,79	12,68	13,09	18,44	23,14
BEASAIN	32,16	31,05	47,59	49,13	61,74	47,25	48,33	42,90	35,22	44,01
AZPEITIA	30,06	17,52	29,51	22,32	39,46	40,77	43,52	33,25	41,71	48,74
ANDOAIN	12,51	17,83	32,58	8,56	11,41	14,65	11,03	6,64	-2,38	-4,17
BERGARA	13,26	20,48	3,81	17,95	1,01	1,71	2,54	0,20	1,63	14,34
PASAJA	2,32	3,56	7,54	12,18	10,67	2,66	12,59	1,08	3,68	1,35
HONDARRIBIA	104,37	118,87	111,70	123,81	141,71	143,29	139,43	142,48	131,24	135,02
LASARTE-ORIA	22,77	23,89	8,88	19,34	-0,96	17,84	23,65	5,00	10,84	8,92
TOLOSA	42,74	0,46	8,14	19,54	36,70	37,73	28,63	18,97	18,26	23,05
HERNANI	28,34	33,94	21,68	18,07	23,00	12,15	2,80	0,04	12,51	13,60
ARRASATE	14,42	7,63	16,00	44,11	32,56	14,22	13,74	17,30	14,00	8,97
ZARAUTZ	72,53	39,56	24,74	4,88	12,90	-6,85	0,44	2,88	11,78	14,68
EIBAR	41,13	44,65	48,55	33,23	32,95	13,71	11,06	6,34	9,11	19,70
ERRENTERIA	7,69	8,39	2,38	2,71	-1,14	7,51	10,12	2,66	2,01	4,26
IRUN	25,15	16,69	15,16	16,94	16,24	6,61	3,06	4,64	13,92	24,81
DONOSTIA	3,29	3,48	2,59	1,64	3,39	4,68	18,12	6,42	6,62	6,20
GIPUZKOA	23,36	22,21	20,52	20,79	20,59	17,87	20,09	13,04	14,80	17,33
0-1000	31,99	37,08	38,40	42,93	31,61	32,32	28,88	23,76	27,89	30,74
1.000-5.000	24,61	25,44	26,29	32,01	32,37	26,62	19,81	12,69	17,09	17,76
5.000-10.000	37,46	43,17	39,50	35,34	29,86	29,09	25,05	14,05	16,28	18,52
10.000-20.000	32,18	30,54	28,58	31,09	34,06	32,58	30,59	25,60	26,05	29,77
20.000-100.000	28,62	21,09	19,23	18,97	16,98	7,13	6,99	6,00	10,23	15,65
>100.000	3,29	3,48	2,60	1,64	3,39	4,68	18,12	6,42	6,62	6,20
GUZTIRA	23,36	22,21	20,52	20,79	20,59	17,87	20,09	13,04	14,80	17,33

Bestelako adierazleak

LIKIDEZIA
LIQUIDEZ

	2004	2005	2006	2007	2008	2009	2010	2011	2012	2013
GAINTZA	6,57	19,77	15,28	10,57	20,51	18,07	7,78	1,45	0,34	6,95
OREXA	2,47	4,74	3,41	3,88	10,24	11,63	3,39	7,52	4,05	0,98
BALIARRAIN	32,06	74,46	46,26	179,02	47,00	80,76	199,61	205,16	60,56	55,62
ALTZAGA	47,18	67,27	21,28	23,19	31,30	31,69	23,18	15,96	7,55	1,23
BEIZAMA	1,88	4,48	0,76	8,78	8,39	2,49	3,67	1,25	2,54	1,65
GAZTELU	0,62	1,59	1,53	1,17	21,01	4,85	10,47	7,61	0,42	2,65
ORENDAIN	36,91	34,46	11,38	16,85	6,74	5,30	1,80	0,36	20,04	28,67
ARAMA	116,46	180,37	186,07	164,07	177,34	280,06	213,94	228,56	292,19	70,71
ELDUAIN	56,17	61,63	32,60	5,97	7,59	11,38	10,19	1,05	1,00	0,00
LEINTZ-GATZAGA	1,99	3,91	2,37	15,26	21,82	2,04	0,64	1,93	1,30	1,85
BELAUNTZA	7,82	4,94	2,38	16,50	25,56	20,35	4,90	9,05	7,46	5,90
LARRAUL	32,20	63,63	20,89	8,64	15,56	13,46	23,09	0,21	0,15	0,45
MUTILOA	21,28	36,32	25,36	12,10	20,13	11,39	4,62	1,25	0,15	0,48
ZERAIN	1,12	0,82	16,45	4,05	4,56	0,57	0,32	11,27	16,93	0,80
ALBIZTUR	4,67	4,80	5,43	14,49	14,62	2,47	41,94	11,04	11,85	25,76
ABALTZISKETA	0,18	3,50	1,38	5,24	17,05	18,40	2,06	0,40	-0,29	0,66
HERNALDE	4,87	8,46	7,31	24,18	18,06	13,10	2,38	1,87	0,88	0,32
ALKIZA	40,83	28,35	19,56	22,34	13,49	1,71	0,28	0,33	0,12	0,43
LEABURU	13,72	23,99	5,18	6,65	21,76	28,97	22,09	1,46	1,67	1,36
ALTZO	17,96	16,70	0,00	7,75	13,44	23,93	0,00	0,00	0,00	0,00
IKAZTEGIETA	19,75	54,65	5,70	4,61	5,01	1,30	2,31	0,32	0,49	1,33
ADUNA	0,85	0,86	1,03	7,99	20,12	0,20	1,64	1,03	0,13	0,51
GABIRIA	0,16	0,99	2,97	9,03	22,57	2,06	7,94	0,07	0,11	0,38
BIDANIA-GOIZATZ	1,19	0,00	0,35	3,09	0,71	0,54	0,65	0,38	0,18	0,46
BERROBI	0,00	0,00	0,00	0,00	0,00	0,00	0,00	0,00	0,00	0,00
ERREZIL	0,00	0,00	0,00	0,00	0,00	0,00	0,00	0,00	0,00	0,00
EZKIO-ITSASO	32,18	37,73	0,00	25,64	52,26	46,35	0,00	0,00	0,00	0,00
LIZARTZA	1,47	1,42	9,55	8,46	11,69	1,74	0,44	0,59	0,44	0,49
ITSASONDO	19,32	22,93	31,92	38,12	39,60	52,35	12,90	12,45	9,71	15,72
AIZARNAZABAL	9,40	13,58	23,01	43,45	20,14	0,84	5,31	7,30	9,75	34,88
OLABERRIA	13,06	23,03	24,92	31,33	31,20	32,57	1,93	13,78	84,05	346,75
AMEZKETA	3,69	4,32	1,29	3,11	10,77	4,44	1,84	1,30	1,37	1,86
BERASTEGI	10,51	3,71	17,83	33,96	38,77	18,17	8,51	2,66	12,74	12,16
ELGETA	0,24	44,37	0,00	4,49	2,70	2,13	42,67	0,00	0,00	0,00
ORMAIZTEGI	11,27	3,61	2,64	5,66	17,11	4,31	1,63	1,02	2,03	1,55
LEGORRETA	20,70	2,94	1,01	3,74	6,19	1,11	1,93	2,51	2,80	1,74
SEGURA	1,76	16,08	1,19	1,79	2,21	0,80	-0,73	2,56	0,12	0,31
ASTEASU	2,19	1,13	1,73	27,52	56,58	62,35	68,81	0,21	0,03	-0,15
ZEGAMA	9,31	18,73	12,20	18,10	22,76	11,80	0,19	0,07	0,20	1,47
ZALDIBIA	26,95	81,67	52,40	19,15	7,62	2,38	-1,45	5,11	1,04	0,00
IRURA	20,33	12,60	21,37	13,32	22,28	15,41	39,86	44,37	55,21	150,33
ATAUN	29,16	23,04	6,25	14,71	34,06	76,87	9,44	2,69	1,17	1,58
ALEGIA	33,75	29,70	31,99	42,81	24,86	8,03	0,67	1,24	1,24	1,76
ANOETA	5,12	0,80	1,24	5,23	5,93	4,03	0,06	0,28	0,42	1,13
MENDARO	0,00	0,00	0,00	11,87	21,31	35,04	0,00	0,00	0,00	0,00
AIA	10,75	1,53	4,47	10,29	3,49	3,06	0,46	2,84	8,15	43,54
ANTZUOLA	6,87	1,44	0,28	3,79	8,23	0,64	0,27	0,19	23,63	19,92
IDIAZABAL	40,44	49,43	51,62	54,59	72,39	121,74	26,65	13,20	6,08	6,96
GETARIA	0,22	0,24	0,57	1,86	3,76	0,61	8,32	11,67	11,75	26,66
ZIZURKIL	0,64	0,16	0,17	1,06	0,60	3,21	3,32	1,20	28,28	1,39
ZESTOA	5,77	5,36	5,88	3,59	0,89	0,36	10,73	0,42	65,45	111,45
SORALUZE	4,31	6,24	10,91	12,77	21,19	11,50	2,91	3,01	8,80	20,68
ESKORIATZA	10,37	7,03	13,53	11,06	15,81	34,21	25,60	38,86	74,55	395,22
IBARRA	15,60	29,70	39,26	29,24	39,46	58,36	22,78	26,08	49,64	9,29
MUTRIKU	1,67	1,85	0,96	1,86	9,17	1,85	0,87	3,09	5,05	41,59
DEBA	25,64	22,96	23,23	14,25	25,72	101,84	28,62	20,06	62,90	181,44
LAZKAO	25,51	33,36	28,28	11,72	9,30	10,97	15,30	12,60	8,21	70,57
ASTIGARRAGA	6,24	12,60	18,57	13,32	4,49	5,43	15,06	20,87	83,04	130,15
ORIO	99,21	118,69	147,60	109,95	107,82	96,15	215,55	203,67	457,76	839,48
VILLABONA	6,37	0,00	7,21	8,78	12,05	13,00	43,45	0,00	0,00	0,00
LEZO	5,61	3,20	0,95	7,51	4,93	1,51	2,22	1,49	1,35	1,73
USURBIL	1,73	15,16	13,05	11,13	11,36	24,27	1,62	-0,38	0,51	-38,92
URNIETA	10,32	8,74	25,62	21,82	31,78	94,89	62,05	91,64	145,73	684,41
URRETUXU	2,07	1,95	10,37	9,83	9,57	14,69	8,88	3,10	0,46	0,25
ARETXABALETA	25,54	24,73	25,41	37,46	46,40	43,48	21,38	3,97	62,07	0,59
LEGAZPI	4,64	5,76	4,28	5,79	9,79	5,29	4,58	3,49	16,95	76,94
ZUMAIA	17,77	30,07	37,39	37,87	46,47	48,61	26,13	13,81	12,06	75,48
ORDIZIA	22,45	27,48	21,03	13,76	8,38	59,61	47,03	17,33	38,03	47,06
ZUMARRAGA	16,71	23,96	16,46	34,32	33,38	56,30	38,05	27,31	42,51	106,79
OIARTZUN	14,64	16,68	12,07	6,79	2,74	2,63	2,84	0,46	0,16	0,20
ONATI	16,56	12,75	15,85	3,83	9,01	50,13	64,36	47,39	187,58	435,66
AZKOITIA	5,56	11,46	21,24	10,17	11,55	7,72	27,56	21,70	34,57	79,82
ELGOIBAR	15,83	15,97	16,00	12,95	23,11	39,11	5,78	3,30	4,41	2,92
BEASAIN	14,61	15,35	2,75	5,74	16,95	57,27	25,72	35,53	62,93	83,96
AZPEITIA	19,34	20,76	12,21	17,36	16,61	28,33	55,44	50,33	119,75	425,32
ANDOAIN	13,67	10,01	7,07	8,28	7,07	5,29	2,29	1,18	8,89	2,05
BERGARA	4,40	20,36	4,88	10,06	16,18	14,68	8,58	11,73	45,92	61,67
PASAJA	12,83	4,74	6,88	7,01	8,98	8,95	7,86	10,66	14,34	58,83
HONDARRIBIA	71,49	71,28	69,95	68,62	111,39	171,16	147,66	171,09	267,85	727,48
LASARTE-ORIA	14,30	30,35	12,09	4,32	10,65	13,21	21,24	19,12	35,82	127,70
TOLOSA	31,22	16,32	4,85	8,45	29,84	53,07	50,59	32,20	50,87	175,97
HERNANI	16,28	15,02	15,40	10,88	16,67	30,61	5,50	2,79	14,80	72,68
ARRASATE	7,56	6,33	2,43	7,38	30,60	61,62	8,40	5,61	51,48	82,94
ZARAUTZ	40,12	34,20	22,29	13,38	9,27	8,45	6,38	5,70	5,19	58,39
EIBAR	26,28	34,99	33,12	25,86	24,86	41,25	19,23	25,41	48,59	116,32
ERRENTERIA	4,15	4,24	2,43	3,65	7,18	10,59	6,47	6,79	7,42	14,15
IRUN	7,45	13,79	7,81	9,84	15,30	19,49	4,03	9,76	25,40	125,72
DONOSTIA	0,95	1,13	2,78	1,62	4,07	0,76	4,38	6,63	2,74	2,29
GIPUZKOA	12,63	14,05	12,14	11,16	16,10	23,69	17,62	17,07	33,28	89,76
0-1000	15,87	21,74	14,10	21,17	22,62	20,05	12,69	12,52	21,32	55,91
1.000-5.000	10,05	13,24	13,11	15,02	19,81	24,31	13,62	9,88	24,29	62,93
5.000-10.000	19,18	21,40	25,00	20,82	21,80	36,18	29,98	22,65	48,75	117,86
10.000-20.000	20,25	20,81	15,40	14,32	23,93	39,66	34,79	32,75	67,21	182,91
20.000-100.000	14,37	16,80	11,97	11,28	16,58	26,00	8,10	10,46	26,18	82,26
>100.000	0,95	1,13	2,78	1,62	4,07	0,76	4,38	6,63	2,74	2,29
GUZTIRA	12,63	14,05	12,14	11,16	16,10	23,69	17,62	17,07	33,28	89,76

UdalGIDA



Adierazleak.
Balio
absolutuak

Finantza-tutoretzaren adierazleak

AURREZKI GORDINA
AHORRO BRUTO

	2004	2005	2006	2007	2008	2009	2010	2011	2012	2013
GAINTZA	26.117	24.825	22.979	38.449	23.501	-31.199	29.093	9.108	31.814	67.328
OREXA	47.181	41.159	6.390	41.679	89.643	-26.505	23.679	15.381	40.243	38.378
BALIARRAIN	25.499	37.829	74.765	82.262	102.038	80.582	107.676	38.127	106.433	128.125
ALTZAGA	76.614	57.255	87.422	118.158	81.881	27.623	57.557	-14.700	38.763	80.789
BEIZAMA	115.558	75.152	202.704	-17.986	94.331	18.818	28.365	7.908	102.920	75.576
GAZTELU	27.962	-2.314	13.200	34.163	29.457	-11.852	23.028	8.133	10.595	22.523
ORENDAIN	63.937	75.531	47.712	-147.179	-14.891	54.042	72.525	-554	-367	30.711
ARAMA	242.524	128.270	77.753	101.116	119.677	58.471	74.707	106.505	79.822	144.881
ELDUAIN	55.446	53.505	30.696	51.244	116.600	64.124	-14.087	-64.606	64.842	66.489
LEINTZ-GATZAGA	184.575	55.607	117.679	95.059	141.105	6.625	79.609	74.001	40.984	75.296
BELAUNTZA	7.897	-26.704	106.352	92.459	142.298	60.910	86.139	35.391	74.861	70.800
LARRAUL	91.300	62.193	31.693	15.770	26.791	-25.459	36.302	20.097	60.277	56.070
MUTILOA	390.973	236.759	156.193	184.966	221.967	263.605	389.114	183.307	224.026	130.334
ZERAIN	62.799	48.578	52.137	44.818	27.897	-17.490	58.985	102.997	67.494	67.293
ALBIZTUR	132.036	309.747	400.596	218.991	40.173	-60.657	23.954	-15.396	44.368	72.310
ABALTZISKETA	122.700	122.960	88.852	133.186	99.786	146.523	129.897	63.132	94.956	93.882
HERNALDE	90.302	80.540	89.961	79.036	84.672	23.509	29.881	29.811	106.520	130.777
ALKIZA	-53.653	49.936	39.546	58.407	51.208	9.685	44.019	32.054	60.957	49.233
LEABURU	107.096	18.583	187.318	78.888	182.476	56.396	100.571	16.889	158.431	121.383
ALTZO	70.226	177.823	160.797	87.855	246.154	73.149	109.225	18.092	120.356	171.537
IKAZTEGIETA	54.552	60.119	13.319	56.567	28.259	100.600	234.864	71.589	112.016	133.072
ADUNA	195.409	252.002	311.226	248.551	604.966	185.831	69.610	-14.692	233.704	597.964
GABIRIA	171.618	52.179	11.835	169.530	86.720	2.891	59.259	18.461	121.922	95.438
BIDANIA-GOIZATZ	30.528	71.444	88.505	144.741	83.288	27.894	96.889	73.609	176.961	155.581
BERROBI	204.637	104.214	31.534	57.190	169.235	143.583	-53.415	-44.322	145.475	202.332
ERREZIL	84.812	80.175	143.845	159.127	41.479	63.538	98.598	91.959	226.799	243.585
EZKIO-ITSASO	174.625	158.618	199.866	418.933	170.222	40.295	155.070	227.882	396.795	342.924
LIZARTZA	194.658	113.641	170.873	221.577	64.994	46.608	-6.579	-16.175	77.103	30.003
ITSASONDO	216.237	298.446	232.497	266.271	236.612	77.905	102.913	89.432	127.918	145.324
AIZARNAZABAL	248.396	471.583	243.563	444.732	272.078	133.129	189.334	261.022	277.474	409.728
OLABERRIA	186.903	486.301	627.911	611.696	586.636	385.241	360.939	771.944	1.192.334	805.697
AMEZKETA	201.825	204.361	209.703	328.287	344.770	341.405	294.573	239.554	195.504	307.306
BERASTEGI	256.119	333.337	360.572	331.257	573.393	182.443	160.924	-142.028	274.746	450.709
ELGETA	144.421	392.778	129.667	67.205	91.985	45.059	261.992	397.836	404.842	324.574
ORMAIZTEGI	124.784	108.567	73.780	166.846	178.367	116.626	198.203	170.656	310.421	263.055
LEGORRETA	176.872	253.573	463.036	271.214	113.425	111.982	255.446	213.828	202.892	610.387
SEGURA	126.608	184.949	143.864	297.146	332.229	601.296	167.718	305.845	121.015	283.670
ASTEASU	147.524	555.127	580.314	732.647	315.394	627.636	210.900	191.786	592.979	505.433
ZEGAMA	443.741	618.635	437.131	472.379	128.552	19.585	195.369	153.378	288.887	214.784
ZALDIBIA	120.253	276.510	257.985	302.862	324.991	226.314	126.634	120.837	246.111	236.161
IRURA	219.609	510.809	108.328	181.808	180.957	274.280	112.566	22.061	293.024	410.762
ATAUN	404.407	395.871	475.878	554.826	343.089	240.706	245.712	224.375	360.004	333.750
ALEGIA	269.844	193.760	479.700	507.025	307.335	341.043	178.102	125.809	372.946	339.625
ANOETA	3.394	257.372	284.924	281.378	99.016	-152.046	376.464	540.573	400.911	385.080
MENDARO	285.149	595.185	561.569	650.256	572.548	599.782	475.113	591.275	591.275	734.075
AIA	434.141	881.553	627.811	905.990	299.946	385.090	527.491	420.772	685.686	537.333
ANTZUOLA	385.190	75.315	394.164	238.379	41.567	179.648	465.539	547.097	511.149	422.191
IDIAZABAL	491.238	733.121	857.455	774.922	402.780	216.608	659.993	295.577	528.881	463.948
GETARIA	346.077	328.341	483.221	326.398	162.711	-129.272	513.526	449.033	266.743	669.774
ZIZURKIL	646.357	586.683	449.240	706.910	202.506	80.304	-104.653	311.710	401.623	409.623
ZESTOA	430.659	1.023.013	1.688.428	1.504.608	692.333	714.384	819.598	813.623	1.054.633	1.066.759
SORALUZE	399.369	917.563	903.145	969.495	500.691	90.902	130.703	365.325	729.385	707.710
ESKORIATZA	572.981	904.671	1.161.530	1.396.982	898.884	668.641	1.300.820	616.973	1.009.557	1.001.931
IBARRA	693.228	1.387.173	743.492	1.294.962	427.271	-30.282	307.290	197.479	1.017.175	490.518
MUTRIKU	592.771	962.444	701.641	1.090.133	647.312	-112.141	826.166	773.171	1.439.721	1.358.259
DEBA	644.533	1.062.785	1.778.525	865.052	809.607	503.789	613.267	348.708	1.007.588	1.001.193
LAZKAO	1.656.037	1.614.627	1.997.963	1.672.935	2.048.446	1.316.431	1.459.396	1.028.271	1.908.625	1.680.623
ASTIGARRAGA	768.951	1.497.449	887.353	506.863	733.082	-22.873	1.292.995	518.527	1.465.088	717.900
ORIO	2.096.752	714.151	1.680.557	1.164.260	296.650	527.449	-134.274	148.234	351.532	123.150
VILLABONA	643.464	1.121.761	1.360.356	1.648.404	1.198.423	383.061	1.385.589	505.356	937.985	970.121
LEZO	1.094.821	903.714	1.022.090	2.173.997	766.279	1.279.169	1.401.919	447.107	1.375.545	1.940.210
USURBIL	2.025.406	1.643.166	1.773.280	2.032.788	1.649.046	1.092.547	1.092.547	416.942	1.262.883	591.052
URNIETA	1.356.444	1.586.692	2.103.246	2.381.658	1.649.168	1.017.655	2.365.969	965.031	1.697.319	1.221.469
URRETXU	1.153.439	2.385.452	1.666.738	1.738.259	810.779	327.777	311.274	998.841	998.364	801.329
ARETXABAILETA	1.481.855	1.788.763	2.122.999	4.600.174	1.730.802	478.903	1.481.118	931.536	2.007.821	2.659.629
LEGAZPI	1.880.140	1.662.836	2.009.668	2.119.037	2.161.190	2.817.941	21.455	883.875	1.431.581	1.337.373
ZUMAIA	3.201.974	3.367.566	3.702.286	3.598.783	2.199.946	301.329	725.567	1.064.622	1.378.344	1.400.746
ORDIZIA	1.569.128	2.453.796	1.955.041	2.473.093	2.054.420	908.665	1.713.214	836.714	1.358.043	1.543.143
ZUMARRAGA	2.110.118	2.645.065	5.652.403	2.363.696	209.886	152.918	1.612.799	1.075.321	1.876.822	1.928.585
OIARTZUN	4.831.366	3.861.145	3.395.198	4.726.879	1.441.713	1.082.917	1.918.872	1.398.590	3.833.144	2.874.111
ONATI	4.527.369	4.667.434	5.720.664	5.386.223	3.708.100	2.790.851	2.598.595	2.990.644	2.085.455	2.957.932
AZKOITIA	2.558.783	2.846.235	2.572.357	2.995.987	1.698.064	1.300.985	1.901.117	1.702.086	2.934.651	3.498.364
ELGOIBAR	2.641.524	2.970.896	3.058.548	2.805.599	1.817.523	-322.539	1.258.559	1.674.234	2.085.461	2.000.526
BEASAIN	3.502.969	4.404.266	4.193.844	4.844.106	4.319.713	2.943.782	3.902.771	3.077.483	4.153.024	4.989.435
AZPEITIA	4.153.111	4.698.228	5.486.463	7.311.804	4.875.228	4.107.720	4.035.421	3.575.079	5.467.497	3.918.831
ANDOAIN	1.829.877	1.685.988	1.441.445	1.440.548	205.306	-557.559	879.172	268.295	826.233	1.561.685
BERGARA	3.213.466	3.408.467	3.147.162	3.754.932	3.529.808	1.662.661	3.455.675	1.965.427	3.745.795	3.823.726
PASAJA	2.733.443	2.643.871	2.054.012	2.973.884	1.455.050	-1.232.410	3.136.298	-190.927	1.701.911	1.260.773
HONDARRIBIA	6.241.189	5.510.815	6.287.539	8.098.159	6.639.303	3.954.318	5.889.964	4.672.591	5.764.675	6.238.309
LASARTE-ORIA	4.097.982	3.902.741	5.564.800	4.405.937	1.614.252	503.654	2.533.973	898.288	2.435.120	2.512.526
TOLOSA	4.629.496	4.942.914	6.865.788	5.178.067	5.312.487	1.853.457	3.141.746	4.172.143	4.008.837	3.452.657
HERNANI	4.720.686	3.951.968	3.731.220	3.645.212	4.105.495	817.107	2.386.262	2.265.014	5.268.710	3.070.054
ARRASATE	4.926.106	5.363.597	8.188.173	8.566.205	6.402.215	3.001.792	5.069.139	3.154.744	4.632.845	4.850.099
ZARAUZ	4.369.760	5.199.182	5.795.696	4.117.692	2.048.153	1.080.030	4.580.183	4.613.978	5.107.216	4.905.708
EIBAR	7.262.959	6.558.394	8.485.274	7.998.228	4.519.034	1.381.947	5.110.299	3.277.820	6.256.039	6.104.942
ERRENTERIA	6.615.262	7.041.675	7.131.633	10.594.134	6.214.006	3.243.900	6.498.455	3.621.177	6.682.247	7.234.172
IRUN	10.920.853	11.279.810	15.511.543	13.451.148	8.431.265	2.808.986	14.533.996	8.620.447	14.577.612	14.686.291
DONOSTIA	31.010.103	36.515.748	38.028.943	36.416.195	28.399.495	14.186.284	30.232.737	10.409.5		

**LEGEZKO ZORPETZE-MAILA
NIVEL DE ENDEUDAMIENTO LEGAL**

	2006	2007	2008	2009	2010	2011	2012	2013	2014	2015
GAINTZA	13.402	15.147	23.110	14.719	13.526	13.666	13.815	13.421	13.447	13.406
OREXA	8.227	8.834	9.280	8.525	7.711	7.810	0	0	0	0
BALIARRAIN	19.989	21.280	22.220	20.696	19.021	19.214	19.420	18.874	18.908	18.855
ALTZAGA	13.691	14.226	14.581	14.056	13.528	13.577	13.607	0	0	0
BEIZAMA	0	0	0	0	7.936	16.247	16.546	15.554	15.630	15.486
GAZTELU	22.965	24.671	25.979	23.699	21.232	21.534	21.860	20.936	21.003	20.889
ORENDAIN	0	0	0	0	28.513	29.031	29.617	27.668	12.553	12.121
ARAMA	0	0	0	0	0	0	0	0	0	0
ELDUAIN	0	7.970	8.406	6.816	5.843	5.877	5.895	5.470	5.408	5.256
LEINTZ-GATZAGA	0	0	0	0	0	0	0	0	0	0
BELAUNTZA	22.300	23.696	24.750	23.035	17.024	15.869	16.107	15.432	15.480	15.396
LARRAUL	21.185	21.750	22.170	21.127	15.582	15.501	15.429	15.064	14.935	14.762
MUTILOA	56.088	41.438	42.531	41.116	72.286	73.270	66.031	39.332	39.424	31.786
ZERAIN	57.289	57.965	60.166	57.396	56.497	61.199	68.241	77.862	37.552	37.570
ALBIZTUR	0	0	0	0	0	0	0	8.383	8.421	7.868
ABALTZISKETA	0	8.317	8.692	8.078	7.409	7.487	7.570	16.361	16.608	11.814
HERNALDE	13.976	1.716	14.304	0	0	0	0	0	0	0
ALKIZA	0	0	0	0	0	0	0	0	0	0
LEABURU	47.306	50.496	52.836	49.400	44.807	45.297	45.826	44.401	44.494	44.356
ALTZO	3.173	3.208	805	0	0	0	0	0	0	0
IKAZTEGIETA	16.507	32.797	34.736	34.166	57.409	58.946	50.616	47.263	47.505	47.006
ADUNA	73.391	78.919	83.156	29.031	25.606	26.032	60.425	57.077	55.240	54.814
GABIRIA	32.496	35.422	37.764	33.734	29.325	29.869	30.427	28.696	28.827	28.583
BIDANIA-GOIZATZ	47.241	49.606	51.354	76.098	69.542	70.349	71.235	68.803	62.568	43.113
BERRROBI	66.544	69.345	71.809	71.246	32.801	48.615	49.571	46.200	45.975	45.574
ERREZIL	74.229	79.265	78.866	67.906	90.595	92.125	116.919	111.346	111.540	96.683
EZKIO-ITSASO	19.158	20.329	21.170	19.791	18.309	21.257	0	0	0	0
LIZARTZA	27.102	28.805	29.580	26.695	24.004	24.178	24.306	23.349	23.357	23.241
ITSASONDO	33.339	35.113	34.734	19.790	19.191	19.232	14.867	15.390	15.452	15.336
AIZARNAZABAL	23.476	11.495	83.426	83.426	83.426	80.539	78.772	77.027	75.304	73.604
OLABERRIA	98.518	103.845	106.443	96.597	114.104	115.085	115.919	56.235	0	0
AMEZKETA	13.735	46.904	49.531	80.965	71.202	72.454	73.824	69.683	69.992	69.413
BERASTEGI	16.968	17.584	17.828	17.828	15.383	99.383	101.446	94.711	95.180	79.157
ELGETA	105.366	85.212	147.540	141.289	134.368	167.119	168.378	164.734	159.481	143.783
ORMAIZTEGI	24.597	27.964	29.701	26.692	23.345	23.752	24.201	22.883	22.980	22.807
LEGORRETA	65.085	67.798	77.467	72.790	67.685	68.579	69.560	64.193	60.496	60.000
SEGURA	63.792	66.433	137.018	127.179	165.062	166.625	168.281	163.061	174.815	164.750
ASTEASU	217.730	100.520	105.762	96.959	87.362	132.851	195.194	174.305	175.037	217.492
ZEGAMA	44.584	45.248	45.507	0	0	0	27.563	0	0	0
ZALDIBIA	58.001	60.800	62.734	59.896	56.580	57.058	57.286	27.731	18.113	0
IRURA	20.158	8.239	8.394	8.218	8.011	4.015	0	0	0	0
ATAUN	0	0	0	0	0	88.977	93.656	136.088	136.589	133.441
ALEGIA	83.923	73.055	75.619	71.394	47.715	29.200	29.749	28.134	28.252	29.020
ANOETA	209.570	249.419	268.967	219.359	186.252	190.336	194.884	181.189	182.223	180.240
MENDARO	273.724	273.836	286.361	256.640	148.397	150.005	151.727	147.094	147.397	146.914
AIA	0	0	0	0	0	0	0	0	0	0
ANTZUOLA	263.050	232.769	244.890	365.077	323.189	329.858	345.180	259.278	259.652	207.185
IDIAZABAL	92.268	94.519	95.876	69.933	132.985	135.590	138.534	77.245	77.708	76.817
GETARIA	362.240	359.204	431.735	352.003	242.573	232.355	167.364	160.732	162.656	161.862
ZIZURKIL	217.118	268.457	327.673	370.611	350.162	351.205	354.170	348.035	328.535	319.163
ZESTOA	346.577	297.006	287.900	284.387	277.593	276.618	261.124	224.164	221.517	220.284
SORALUZE	401.231	414.147	420.637	431.426	397.600	365.274	402.699	389.184	439.821	397.240
ESKORIATZA	717.660	788.831	829.482	786.010	269.846	274.136	278.722	267.479	268.943	268.115
IBARRA	113.672	149.046	152.211	145.225	253.053	220.802	225.317	210.943	194.255	173.279
MUTRIKU	660.820	865.359	834.146	802.827	739.651	748.860	849.031	762.443	753.945	746.274
DEBA	728.472	750.287	634.487	552.581	465.177	441.137	402.841	373.194	374.625	363.452
LAZKAO	181.088	193.269	218.310	219.563	199.977	202.244	0	384.525	385.243	385.051
ASTIGARRAGA	438.515	438.846	501.258	431.290	370.071	224.835	223.458	205.839	164.552	133.722
ORIO	0	0	0	0	0	0	0	0	0	0
VILLABONA	520.142	555.446	511.014	464.416	411.355	383.013	355.216	343.901	375.787	372.317
LEZO	853.869	958.185	1.049.501	764.380	725.661	688.070	686.219	662.845	611.035	607.470
USURBIL	437.809	428.613	417.408	367.500	419.219	422.648	390.100	361.551	364.625	365.522
URNIETA	508.122	626.314	635.835	362.338	179.558	140.331	128.211	109.464	68.981	58.851
URRETXU	16.291	16.291	0	216.546	441.356	447.230	460.520	442.401	446.323	436.224
ARETXABALETA	89.077	74.002	68.433	1.077.736	923.080	937.210	953.137	892.640	888.898	874.685
LEGAZPI	495.962	458.975	371.625	411.305	386.628	298.520	236.603	180.964	133.600	121.332
ZUMAIA	268.395	179.087	95.590	67.082	10.670	0	1.131.987	1.099.483	1.038.009	876.802
ORDIZIA	727.657	765.569	819.572	737.282	530.188	448.859	458.702	533.328	488.954	435.424
ZUMARRAGA	880.622	892.631	816.140	610.246	289.080	235.749	387.632	371.484	373.008	370.520
OIARTZUN	1.238.382	1.275.575	1.653.920	1.528.727	1.506.419	1.536.359	1.828.905	1.727.850	1.640.231	1.095.376
QIARTZ	1.641.497	1.755.498	866.328	784.733	1.036.195	1.033.862	1.051.009	998.380	989.368	783.554
AZKOITIA	1.158.348	1.020.452	1.093.395	1.813.396	1.646.030	1.590.919	1.490.904	1.375.678	1.278.975	925.471
ELGOIBAR	423.659	386.396	333.513	120.348	69.949	35.802	36.268	34.745	34.790	29.861
BEASAIN	949.078	1.012.914	930.073	735.309	777.665	740.304	583.824	546.201	549.009	543.662
AZPEITIA	768.632	1.129.265	1.145.295	1.007.311	907.631	952.413	1.052.606	800.829	802.315	795.341
ANDOAIN	505.293	324.852	233.868	185.291	718.375	726.707	726.760	697.251	634.330	624.726
BERGARA	2.109.089	2.285.092	2.244.449	2.183.380	1.827.216	1.623.454	1.717.180	1.543.760	1.525.541	1.496.343
PASAJIA	1.177.203	1.151.236	1.063.872	1.013.067	1.050.957	902.293	825.173	806.693	831.674	644.665
HONDARRIBIA	0	0	0	0	0	0	0	0	0	0
LASARTE-ORIA	961.715	1.021.532	1.067.736	1.001.363	932.693	715.446	633.645	607.066	608.968	605.728
TOLOSA	1.428.241	1.409.847	1.480.910	1.950.293	1.791.202	1.698.068	1.254.871	1.397.152	1.372.364	1.268.973
HERNANI	1.371.189	863.176	708.020	656.914	597.382	599.431	603.222	587.836	534.969	532.683
ARRASATE	2.080.878	1.611.154	1.359.713	1.249.148	1.514.210	1.470.367	1.473.085	1.236.796	1.017.827	1.012.385
ZARAUZ	1.534.949	1.382.594	1.492.512	2.450.200	2.495.011	2.529.413	2.646.568	2.459.675	2.459.362	2.432.666
EIBAR	1.493.286	1.577.730	1.269.481	996.784	1.159.217	1.350.228	1.363.603	1.306.627	878.681	731.577
ERRENTERIA	4.377.349	4.298.293	4.129.137	3.603.913	3.281.014	3.346.751	3.864.717	3.559.946	3.493.962	3.111.140
IRUN	4.430.162	5.060.005	5.079.571	5.474.786	4.882.886	4.961.151	4.996.093	4.721.481	4.726.261	4.692.298
DONOSTIA	16.166.522	17.431.957	18.017.984	24.181.076	20.243.001	21.130.585	21.545.217	21.797.190	22.918.285	22.629.218
GIPUZKOA	55.144.952	56.773.086	56.208.797	62.850.486	56.682.313	56.930.258	58.839.184	56.990.230	56.717.231	53.850.804
0-1000	825.326	892.559	1.012.398	927.748	966.429	1.004.261	1.026.843	919.827	799.622	746.930
1.000-5.000	4.796.649	3.680.088	4.053.305	3.901.608	3.187.162	3.363.738	3.455.035	3.141.183	3.153.651	3.000.562
5.000-10.000	6.065.266	8.478.447	8.627.238	8.613.819	7.598.088	7.155.065	8.492.562	8.451.912	8.107.276	7.243.022
10.000-20.000	13.374.564	12.360.260	11.167.458	11.451.404	11.355.295	10.618.699	9.975.462	9.395.592	9.162.304	8.251.007
20.000-100.000	13.916.624	13.929.776	13.330.414	13.774.831	13.332.338	13.657.910	14.344.066	13.284.525	12.576.093	11.980.065
>100.000	16.166.522	17.431.957	18.017.984	24.181.076	20.243.001	21.130.585	21.545.217	21.797.190	22.918.285	22.

Finantza-tutoretzaren adierazleak

AURREZKI GARBIA
AHORRO NETO

	2004	2005	2006	2007	2008	2009	2010	2011	2012	2013
GAINTZA	12.985	11.665	9.577	23.301	391	-45.917	15.567	-4.558	17.999	53.907
OREXA	39.139	33.099	-1.837	32.845	80.363	-35.030	15.968	7.571	40.243	38.378
BALIARRAIN	5.904	18.192	54.776	60.982	79.818	59.886	88.655	18.913	87.013	109.251
ALTZAGA	63.098	43.719	73.731	103.932	67.300	13.566	44.030	-28.047	25.157	80.789
BEIZAMA	115.558	75.152	202.704	-17.986	94.331	18.818	20.429	-8.339	86.374	60.022
GAZTELU	17.222	-13.078	-9.765	9.492	3.477	-35.551	1.796	-13.401	-11.265	1.587
ORENDAIN	63.937	75.531	47.712	-147.179	-14.891	54.042	44.012	-29.585	-29.984	3.042
ARAMA	242.524	128.270	77.753	101.116	119.677	58.471	74.707	106.505	79.822	144.881
ELDUAIN	55.446	53.505	30.696	43.275	108.194	57.309	-19.929	-70.483	58.947	61.019
LEINTZ-GATZAGA	184.575	55.607	117.679	95.059	141.105	6.625	79.609	74.001	40.984	75.296
BELAUNTZA	-3.929	-48.630	84.053	68.763	117.547	37.875	69.115	19.522	58.755	55.368
LARRAUL	74.092	49.994	10.509	-5.980	4.620	-46.586	20.720	4.595	44.848	41.006
MUTILOA	346.257	189.270	100.105	143.528	179.436	222.489	316.828	110.037	157.995	91.003
ZERAIN	-744	-15.064	-5.152	-13.146	-32.269	-74.886	2.489	41.797	-746	-10.569
ALBIZTUR	132.036	309.747	400.596	218.991	40.173	-60.657	23.954	-15.396	44.368	63.927
ABALTZISKETA	115.054	115.298	88.852	124.869	91.094	138.444	122.489	55.645	87.385	77.521
HERNALDE	76.405	66.634	75.985	77.320	70.369	23.509	29.881	29.619	106.520	130.777
ALKIZA	-53.653	49.936	39.546	58.407	51.208	9.685	44.019	32.054	60.957	49.233
LEABURU	60.769	-27.846	140.012	28.391	129.640	7.356	55.763	-29.098	112.605	76.981
ALTZO	56.612	174.505	157.624	84.647	245.349	73.149	109.225	18.092	120.356	171.537
IKAZTEGIETA	750	43.738	-3.188	23.770	-6.477	66.434	177.455	12.643	61.400	85.809
ADUNA	123.638	160.843	237.835	169.631	521.810	156.800	44.003	-40.724	173.279	540.888
GABIRIA	125.479	20.436	-20.661	134.108	48.956	-30.843	29.934	-11.408	91.495	66.742
BIDANIA-GOIZATZ	4.602	24.846	41.264	93.135	31.934	-48.204	27.347	3.260	105.726	86.778
BERROBI	174.989	74.816	-35.010	-12.155	97.426	72.337	-86.216	-92.937	95.904	156.132
ERREZIL	50.477	45.780	69.616	79.861	-37.387	-4.368	8.003	-166	109.880	132.239
EZKIO-ITSASO	155.830	139.073	180.708	398.604	149.053	20.504	136.760	206.625	396.795	342.924
LIZARTZA	154.071	86.903	143.770	192.772	35.414	19.913	-30.583	-40.353	52.797	6.655
ITSASONDO	183.192	265.366	199.158	231.158	201.878	58.115	83.722	70.200	113.051	129.935
AIZARNAZABAL	206.172	447.885	220.087	433.237	188.652	49.703	105.908	180.483	198.702	332.701
OLABERRIA	87.419	388.602	529.393	507.852	480.193	288.645	246.835	666.859	1.076.416	749.462
AMEZKETA	188.400	190.906	195.968	281.383	295.239	260.440	223.371	167.100	121.680	237.623
BERASTEGI	239.048	316.425	343.604	313.673	555.565	165.924	145.541	-241.411	173.301	355.997
ELGETA	26.167	274.383	24.302	-18.008	-55.555	-96.230	127.624	230.718	236.464	159.841
ORMAIZTEGI	86.841	70.612	49.183	138.882	148.665	89.934	174.858	146.904	286.221	240.172
LEGORRETA	112.972	189.551	397.950	203.415	35.958	39.192	187.761	145.249	133.333	546.194
SEGURA	50.378	121.724	80.072	230.714	195.211	474.117	2.657	139.220	-47.266	120.609
ASTEASU	-65.864	341.306	362.583	632.126	209.632	530.676	123.538	58.935	397.785	331.128
ZEGAMA	284.774	574.279	392.547	427.131	83.045	19.585	195.369	153.378	261.323	214.784
ZALDIBIA	57.633	213.269	199.985	242.063	262.256	166.418	70.054	63.779	188.825	208.430
IRURA	166.750	478.402	88.169	173.569	172.563	266.061	104.555	18.046	293.024	410.762
ATAUN	370.300	361.756	475.878	554.826	343.089	240.706	245.712	135.398	266.348	197.662
ALEGIA	192.803	137.368	395.777	433.970	231.716	269.649	130.387	96.610	343.197	311.490
ANOETA	-191.606	53.528	75.354	31.959	-169.951	-371.405	190.212	350.237	206.027	203.890
MENDARO	-51.714	358.584	287.845	376.420	286.187	141.560	451.385	325.108	439.548	586.981
AIA	420.066	874.514	627.811	905.990	299.946	385.090	527.491	420.772	685.686	537.333
ANTZUOLA	260.145	-63.394	131.113	5.610	-203.323	-185.429	142.350	217.239	165.969	162.914
IDIAZABAL	389.845	641.535	765.188	680.403	306.903	146.675	527.008	159.987	390.347	386.703
GETARIA	119.755	85.194	120.981	-32.806	-269.024	-481.275	270.953	216.677	99.379	509.042
ZIZURKIL	468.849	387.329	232.122	438.452	385.904	-269.857	-269.857	-42.460	53.588	53.588
ZESTOA	41.250	661.781	1.341.851	1.207.602	404.433	429.997	542.004	537.004	793.509	842.594
SORALUZE	1.808	522.161	501.914	555.348	80.054	-340.525	-266.897	51	326.686	318.527
ESKORIATZA	-32.754	196.156	443.869	608.151	69.401	-117.369	1.030.974	342.837	730.836	734.451
IBARRA	580.457	1.274.653	629.820	1.145.916	275.060	-175.507	54.237	-23.323	791.857	279.575
MUTRIKU	-61.822	251.539	40.821	224.774	-186.834	-914.968	86.515	24.311	590.691	595.816
DEBA	279.778	708.472	1.050.053	114.766	175.120	-48.792	148.090	92.430	604.747	627.999
LAZKAO	1.478.454	1.436.701	1.816.875	1.479.665	1.830.136	1.096.868	1.259.419	826.027	1.908.625	1.296.097
ASTIGARRAGA	148.488	952.722	448.839	68.017	231.824	-454.163	922.923	293.692	1.241.630	512.061
ORIO	1.614.619	714.151	1.680.557	1.164.260	296.650	527.449	-134.274	148.234	351.532	123.150
VILLABONA	200.527	628.413	840.214	1.092.958	687.410	-81.355	974.234	122.343	582.770	626.220
LEZO	384.451	60.023	168.220	1.215.812	-283.221	514.789	676.258	-240.963	689.327	1.277.365
USURBIL	1.466.188	1.171.806	1.335.471	1.604.175	1.231.638	673.328	673.328	-5.706	872.783	229.501
URNIETA	865.234	1.093.918	1.595.125	1.755.345	1.013.333	655.314	2.186.411	824.700	1.569.107	1.112.005
URRET XU	735.587	2.176.365	1.650.447	1.721.969	810.779	111.231	-130.081	49.611	537.844	358.929
ARETXABALET A	1.275.721	1.699.578	2.033.922	4.526.173	1.662.370	-598.834	558.039	-5.674	1.054.684	1.766.989
LEGAZPI	1.039.398	965.374	1.513.707	1.660.062	1.789.566	2.406.637	-365.173	585.355	1.194.977	1.156.409
ZUMARRA	2.924.605	3.098.748	3.433.891	3.433.891	2.104.356	234.247	714.898	1.064.622	246.357	301.263
ORDIZIA	983.459	1.788.783	1.227.384	1.707.524	1.234.848	171.383	1.183.025	387.855	899.341	1.009.814
ZUMARRAGA	1.121.411	1.752.936	4.771.781	1.471.065	-606.254	-457.328	1.323.719	389.572	1.489.189	1.557.100
OIARTZUN	3.591.965	2.756.372	2.156.816	3.451.304	-212.208	-445.811	412.454	-137.409	2.004.239	1.146.260
ONATI	2.855.582	3.095.427	4.079.167	6.330.724	2.841.772	2.006.118	1.562.400	1.956.781	1.034.445	1.959.552
AZKOITIA	1.439.267	1.715.000	1.414.009	1.975.535	604.668	-512.412	255.087	111.166	1.443.747	2.122.686
ELGOIBAR	2.085.689	2.543.849	2.634.889	2.418.663	1.484.010	-442.887	1.188.610	1.638.431	2.049.192	1.965.781
BEASAIN	2.321.719	3.409.314	3.244.766	3.831.191	3.389.640	2.208.474	3.125.106	2.337.179	3.569.200	4.443.234
AZPEITIA	3.375.635	3.938.768	4.717.831	6.182.540	3.729.933	3.100.409	3.127.990	2.622.666	4.414.891	3.118.002
ANDOAIN	1.400.333	1.124.210	936.152	1.115.696	-28.562	-742.850	160.797	-458.412	99.473	864.434
BERGARA	1.265.775	1.358.111	1.038.073	1.469.840	1.285.359	-520.179	1.628.459	341.973	2.028.615	2.279.966
PASIA	1.746.836	1.587.673	876.808	1.822.648	391.179	-2.245.477	2.085.342	-1.023.220	876.739	454.079
HONDARRIBIA	6.233.651	5.510.815	6.287.539	8.098.159	6.639.303	3.954.318	5.889.964	4.672.591	5.764.675	6.038.309
LASARTE-ORIA	3.531.772	2.957.660	4.603.085	3.384.405	546.517	-497.708	1.601.280	182.841	1.801.474	1.905.460
TOLOSA	4.225.196	4.073.546	5.437.547	3.768.220	3.831.578	-96.836	1.350.544	2.474.076	2.753.966	2.056.505
HERNANI	3.299.179	2.574.713	2.360.031	2.782.037	3.397.475	160.193	1.788.880	1.665.583	4.665.488	2.482.217
ARRASATE	2.832.643	2.459.606	6.107.295	6.955.050	5.042.501	1.752.644	3.554.929	1.684.377	3.159.760	3.613.303
ZARAUZ	2.842.923	3.657.166	4.260.748	2.735.098	555.641	-1.370.170	2.085.172	2.084.565	2.460.648	2.446.033
EIBAR	5.823.181	5.098.858	6.991.988	6.420.498	3.249.553	385.162	3.951.082	1.927.592	4.892.436	4.798.315
ERRENTERIA	2.793.011	2.995.190	2.754.284	6.295.841	2.084.869	-360.014	3.217.442	274.426	2.817.530	3.674.226
IRUN	4.816.903	7.263.476	11.081.380	8.391.144	3.351.695	-2.665.800	9.651.110	3.659.926	9.581.519	9.964.810
DONOSTIA	13.682.446	15.337.855	21.862.421	18.984.238	10.380.511	-9.994.791	9.989.736	-10.721.034	9.800.783	3.519.050
GIPUZKOA	91.206.010	103.262.954	127.874.149	129.820.483	71.666.509	34.212	73.537.294	24.583.601	89.957.822	83.358.452
0-1000	3.058.306	3.234.699								

Finantza-tutoritzaren adierazleak

ZOR BIZIA
DEUDA VIVA

	2005	2006	2007	2008	2009	2010	2011	2012	2013	2014
GAINTZA	131.130	128.502	171.244	108.196	96.350	83.661	71.039	58.127	44.916	31.655
OREXA	90.000	84.193	78.632	73.094	66.594	59.468	52.404	0	0	0
BALIARRAIN	193.485	178.823	164.609	150.208	133.351	115.494	97.721	79.519	60.932	42.278
ALTZAGA	87.088	75.707	64.346	52.698	39.996	26.789	13.475	0	0	0
BEIZAMA	0	0	0	0	0	89.513	152.213	149.150	136.619	123.833
GAZTELU	114.212	237.466	229.854	218.634	200.954	181.494	162.265	142.548	122.150	101.696
ORENDAIN	0	0	0	0	0	300.000	300.000	300.000	135.314	122.178
ARAMA	0	0	0	0	0	0	0	0	0	0
ELDUAIN	0	0	87.000	75.000	69.000	63.000	57.000	51.000	45.000	39.000
LEINTZ-GATZAGA	0	0	0	0	0	0	0	0	0	0
BELAUNTZA	202.632	193.109	182.101	166.063	147.309	131.578	117.393	102.777	87.730	72.631
LARRAUL	137.500	227.500	217.500	206.125	142.757	129.012	115.329	101.539	87.596	73.646
MUTILOA	273.963	241.497	192.709	159.233	122.204	474.006	435.533	380.940	348.719	316.085
ZERAIN	471.703	427.421	386.316	348.481	316.246	282.085	248.112	212.883	176.656	140.106
ALBITZUR	0	0	0	0	0	0	0	0	60.000	55.303
ABALTZISKETA	76.966	0	65.763	60.187	53.674	46.734	39.831	32.762	92.830	48.280
HERNALDE	40.190	3.287	13.885	0	0	0	0	0	0	0
ALKIZA	0	0	0	0	0	0	0	0	0	0
LEABURU	474.679	440.491	407.471	374.144	334.422	292.542	250.947	208.217	164.573	120.801
ALTZO	6.880	3.886	795	0	0	0	0	0	0	0
IKAZTEGIETA	69.742	0	330.648	330.211	348.858	682.372	540.242	500.977	459.629	417.895
ADUNA	788.398	763.321	736.168	300.406	279.855	256.725	233.936	510.606	450.241	403.764
GABIRIA	400.000	400.000	395.455	376.730	352.867	326.693	300.660	274.442	246.791	219.074
BIDANIA-GOITATZ	354.741	334.044	313.599	277.040	519.082	475.540	417.635	353.130	286.946	226.831
BERROBI	149.537	520.765	495.368	473.058	372.705	343.225	479.817	444.835	403.429	361.723
ERREZIL	285.933	695.423	669.011	643.336	592.557	876.325	821.805	860.070	761.099	639.887
EZKIO-ITSASO	178.331	163.995	150.031	135.935	119.779	117.899	0	0	0	0
LIZARTZA	277.137	263.160	239.598	216.502	193.405	170.309	147.213	124.116	101.020	78.056
ITSASONDO	146.788	121.428	87.462	56.493	37.996	19.088	120.000	120.000	108.307	96.240
AIZARNAZABAL	34.187	11.269	0	1.000.000	992.244	926.964	874.741	822.518	770.294	718.071
OLABERRIA	981.049	900.202	814.739	729.277	643.814	858.352	772.889	687.427	189.465	0
AMEZKETA	150.253	466.656	457.472	448.226	774.702	738.802	691.585	630.786	567.120	502.943
BERASTEGI	135.228	120.202	105.177	90.152	75.126	60.101	1.019.789	949.595	876.005	801.085
ELGETA	608.172	710.905	664.644	1.189.576	1.123.368	1.027.888	1.175.623	1.048.787	907.069	764.633
ORMAIZTEGI	24.234	300.000	300.000	284.874	265.265	244.283	223.718	202.308	180.197	158.054
LEGORRETA	575.083	552.792	507.534	616.122	572.091	522.509	466.773	396.073	337.779	281.101
SEGURA	421.628	369.033	316.617	762.952	700.371	1.321.962	1.241.364	1.134.078	996.809	905.328
ASTEASU	2.099.476	973.601	911.441	849.043	774.540	694.008	1.614.306	1.401.495	1.257.697	1.012.103
ZEGAMA	127.697	86.442	44.107	0	0	0	200.000	200.000	0	0
ZALDIBIA	436.440	390.413	344.886	298.319	246.070	191.614	136.995	81.345	53.912	0
IRURA	52.147	33.415	26.607	19.520	11.866	3.985	0	0	0	0
ATAUN	0	0	0	0	0	0	840.000	840.000	821.116	769.925
ALEGIA	171.934	474.798	441.171	406.157	345.037	300.313	275.008	248.731	221.539	194.258
ANOETA	2.982.361	3.207.361	3.095.220	2.760.822	2.610.662	2.447.829	2.289.674	2.123.552	1.950.555	1.776.973
MENDARO	2.034.114	2.083.491	1.936.461	1.759.524	1.098.951	960.158	822.220	680.800	536.186	391.054
AIA	0	0	0	0	0	0	0	0	0	0
ANTZUOLA	991.746	2.176.714	2.122.449	645.823	3.306.818	3.235.456	3.164.285	2.208.746	1.979.297	1.747.649
IDIAZABAL	385.631	303.616	220.335	133.740	0	1.500.000	1.500.000	900.000	837.618	774.314
GETARIA	1.424.466	2.769.143	2.503.155	2.980.668	2.639.622	2.366.367	1.948.177	1.841.967	1.728.686	1.604.449
ZIZURKIL	1.877.868	1.899.157	2.369.505	2.708.595	3.171.352	3.051.061	2.771.792	2.533.326	2.236.762	1.902.344
ZESTOA	2.879.296	2.408.608	1.833.831	2.039.574	2.038.918	2.078.948	1.666.280	1.414.420	1.182.866	950.583
SORALUZE	3.210.597	2.927.627	2.650.126	2.346.623	2.632.653	2.305.453	2.002.785	1.829.309	1.494.370	1.343.064
ESKORIATZA	5.678.257	5.671.747	5.114.880	4.554.117	2.506.389	2.263.836	2.022.797	1.773.433	1.517.418	1.259.306
IBARRA	877.783	785.880	995.000	903.761	795.337	2.530.514	2.444.346	2.355.895	2.265.141	2.098.244
MUTRIKU	5.551.066	5.175.179	6.353.694	6.352.558	6.759.924	6.222.822	5.684.551	5.247.441	4.283.177	3.587.683
DEBA	1.339.996	5.056.028	4.692.956	4.498.589	4.089.432	3.689.878	3.313.452	2.978.653	2.639.612	2.297.327
LAZKAO	1.719.334	1.719.334	1.719.334	1.719.334	1.541.910	1.355.448	0	0	1.250.000	1.250.000
ASTIGARRAGA	2.808.805	2.445.361	2.100.842	2.269.493	1.931.513	1.762.021	1.261.461	1.053.473	852.630	692.187
ORIO	0	0	0	0	0	0	0	0	0	0
VILLABONA	3.490.618	3.102.408	3.821.530	3.478.032	3.144.984	3.346.817	3.060.686	2.794.200	2.485.556	2.587.446
LEZO	6.909.924	6.325.049	6.938.277	1.610.377	5.815.064	5.209.438	4.652.656	4.095.997	3.516.805	2.957.560
USURBIL	3.476.138	2.777.859	2.777.859	2.471.088	2.150.735	3.080.392	2.815.103	2.502.199	2.169.417	1.834.419
URNIETA	3.121.836	2.800.985	3.512.148	2.081.444	1.746.293	1.568.973	1.364.134	1.155.538	1.046.762	941.618
URRETXU	32.581	16.291	0	0	1.500.000	3.500.000	3.321.038	2.939.461	2.546.786	2.147.096
ARETXABALETIA	269.787	185.496	116.046	51.050	8.265.644	8.265.644	8.265.655	7.439.090	6.612.524	5.785.959
LEGAZPI	2.213.409	1.775.903	1.382.187	1.073.614	1.844.592	1.555.427	1.350.106	1.142.116	976.660	858.029
ZUMAIA	594.610	337.766	166.895	76.274	10.630	0	1.700.000	4.481.000	3.658.070	3.001.769
ORDIZIA	5.486.391	5.666.054	5.105.105	5.069.150	3.971.508	3.464.108	3.262.483	2.986.607	3.748.234	3.757.462
ZUMARRAGA	2.793.809	1.976.950	2.604.432	1.914.668	1.451.057	1.601.625	1.349.739	2.831.798	2.580.753	2.253.981
OIARTZUN	7.707.072	7.037.923	7.448.165	9.217.844	9.041.853	8.806.812	8.565.653	8.044.127	7.176.420	5.589.571
ONATI	4.238.413	4.206.802	4.067.553	4.346.043	4.782.024	6.366.107	5.738.037	4.752.227	3.810.915	2.884.848
AZKOITIA	6.923.150	5.874.719	4.989.165	5.623.387	12.847.722	11.072.056	10.257.831	9.031.380	7.791.921	7.045.032
ELGOIBAR	1.242.089	831.208	490.448	174.327	57.755	268.655	264.032	234.024	202.804	171.150
BEASAIN	8.928.927	8.545.029	8.155.506	7.885.036	7.347.018	8.700.765	8.218.615	5.814.369	5.290.441	4.764.791
AZPEITIA	6.796.097	6.300.908	10.031.983	9.442.034	8.652.552	7.863.070	7.073.588	6.284.106	5.494.624	4.705.142
ANDOAIN	2.092.693	1.695.688	1.490.793	1.313.837	1.151.495	5.066.168	4.907.145	4.525.130	3.971.947	3.397.968
BERGARA	13.370.607	13.327.474	12.994.832	13.196.388	13.107.253	11.522.695	10.195.878	9.627.009	8.287.795	8.266.912
PASAI	5.456.025	7.234.698	6.746.999	6.281.712	5.473.706	5.621.027	5.057.379	4.601.256	4.063.964	3.848.182
HONDARRIBIA	0	0	0	0	0	0	0	0	0	0
LASARTE-ORIA	8.518.635	8.065.392	7.616.738	6.919.113	6.105.746	5.249.239	4.598.574	4.021.202	3.428.027	2.833.017
TOLOSA	10.370.012	17.150.647	16.982.683	15.654.172	18.110.456	16.803.889	15.233.057	12.039.250	12.397.828	10.999.455
HERNANI	6.664.282	5.491.880	4.877.341	4.354.875	3.762.585	3.189.153	2.619.794	2.043.103	1.461.045	1.460.605
ARRASATE	10.764.809	9.874.741	8.647.494	7.587.244	6.505.392	8.182.664	7.092.877	5.589.468	4.395.611	3.426.816
ZARAUZ	14.536.551	11.533.941	12.343.494	11.615.594	21.374.697	23.519.690	21.975.345	20.445.547	18.157.473	15.844.757
EIBAR	5.722.457	4.957.886	4.331.445	4.337.831	3.501.623	6.788.564	8.438.769	7.822.974	6.742.944	5.941.142
ERRENTERIA	26.253.833	27.092.324	28.220.178	25.665.963	23.010.787	20.159.389	18.948.556	19.244.652	15.960.920	15.499.372
IRUN	44.649.724	46.278.182	51.035.013	48.392.100	52.357.478	48.630.663	44.603.841	40.343.226	35.890.711	31.538.423
DONOSTIA	124.448.438	114.524.314	132.807.136	195.468.512	192.976.083	204.987.162	203.484.546	199.290.936	198.153.624	192.789.761
GIPUZKOA	381.602.805	374.922.257	398.023.193	442.470.918	466.254.666	482.594.316	464.014.298	436.712.891	408.334.220	378.645.922
0-1000	6.116.527	6.953.417	6.951.776	6.979.275	6.950.722	8.067.670	7.513.785	7.148.368	5.907.377	4.951.977

LANGILERIAREN GASTUAK
GASTOS DE PERSONAL

	2004	2005	2006	2007	2008	2009	2010	2011	2012	2013
GAINTZA	83.093	85.029	95.985	94.583	101.126	108.933	104.008	103.859	85.232	100.206
OREXA	52.167	33.046	41.644	51.173	55.436	59.252	57.979	44.858	44.513	46.318
BALIARRAIN	55.610	56.768	55.452	53.964	66.623	75.407	92.483	110.206	79.301	80.858
ALTZAGA	50.642	62.427	68.898	69.419	64.370	73.596	81.588	73.306	72.145	77.079
BEIZAMA	46.396	36.973	42.215	71.612	106.847	113.164	85.165	89.968	85.475	80.942
GAZTELU	76.690	79.051	58.066	93.647	69.722	66.783	64.784	77.692	72.976	73.265
ORENDAIN	64.601	64.137	67.172	79.817	68.718	67.452	61.527	88.023	110.183	95.028
ARAMA	64.366	79.117	98.062	107.342	120.704	136.463	145.148	108.410	148.935	124.538
ELDUAIN	78.968	93.168	94.860	94.810	98.561	104.907	106.657	115.496	115.642	124.054
LEINTZ-GATZAGA	88.372	96.013	99.082	103.337	103.099	105.922	110.597	105.365	118.711	104.132
BELAUNTA	154.625	163.537	177.559	152.170	121.085	137.806	150.514	138.421	125.176	129.823
LARRAUL	71.297	84.912	77.699	79.095	77.825	84.770	100.586	83.857	74.977	76.388
MUTILOA	44.891	54.496	68.362	69.387	81.103	79.564	114.398	93.764	90.573	93.152
ZERAIN	73.242	95.316	103.742	137.899	129.948	117.065	128.610	105.084	96.037	106.468
ALBIZTUR	62.021	78.773	116.857	141.895	157.820	164.538	152.945	149.447	145.347	167.111
ABALTZISKETA	106.106	111.264	121.577	134.212	147.192	154.869	177.652	150.441	167.888	157.430
HERNALDE	77.630	66.529	70.296	84.313	115.780	126.587	153.020	165.107	113.079	107.178
ALKIZA	76.839	114.133	111.927	113.730	112.643	124.260	135.547	137.224	118.420	135.796
LEABURU	136.671	161.182	142.175	148.915	124.567	126.065	133.172	163.573	157.863	149.150
ALTZO	174.937	170.196	166.221	152.999	164.699	169.944	169.374	171.187	181.893	158.810
IKAZTEGIETA	167.698	174.109	175.930	189.604	196.277	192.864	187.876	183.229	180.349	171.849
ADUNA	167.577	191.801	195.925	202.052	236.530	237.229	225.955	247.557	257.828	272.997
GABIRIA	87.098	98.981	106.210	109.821	115.188	120.120	122.517	145.827	121.143	132.492
BIDANIA-GOIZATZ	117.882	123.165	120.236	123.381	141.316	137.780	143.652	149.168	129.595	157.744
BERROBI	158.751	169.514	170.529	206.034	190.865	182.824	177.564	151.303	152.647	190.204
ERREZIL	180.941	173.890	182.920	199.188	218.233	220.034	217.807	199.336	190.806	191.013
EZKIO-ITSASO	221.191	249.161	251.387	254.642	273.893	297.687	309.087	284.011	260.033	272.826
LIZARTZA	177.565	189.133	204.741	239.765	240.355	239.363	248.552	194.558	184.783	205.069
ITSASONDO	127.620	138.272	157.122	183.834	172.501	209.522	230.457	202.764	227.032	202.136
OLAZARNAZABAL	233.885	244.727	286.886	316.496	318.377	340.150	346.675	374.649	404.421	359.947
OLABERRIA	371.818	390.641	379.126	409.774	439.061	423.516	403.095	443.681	453.134	498.959
AMEZKETA	210.894	224.319	234.548	241.296	259.186	261.869	264.108	275.794	297.258	316.114
BERASTEGI	169.842	170.492	174.245	196.727	220.956	199.066	242.103	234.929	263.336	281.618
ELGETA	398.125	442.037	513.893	488.136	455.464	471.298	488.102	445.980	381.613	396.543
ORMAIZTEGI	202.474	225.320	238.688	190.890	213.230	261.748	261.799	221.022	235.506	232.862
LEGORRETA	296.804	307.403	371.227	343.304	409.728	435.423	418.152	417.641	420.987	434.052
SEGURA	245.790	229.681	240.726	262.184	273.131	328.015	316.202	323.778	266.726	292.141
ASTEASU	372.968	373.031	427.712	445.784	480.114	534.270	527.239	524.084	503.986	518.421
ZEGAMA	286.829	311.598	296.719	311.114	340.494	367.728	382.987	349.496	322.388	347.220
ZALDIBIA	514.358	498.835	524.248	533.705	559.091	625.066	611.046	615.096	613.416	617.119
IRURA	442.923	440.755	508.791	593.326	601.134	734.718	717.212	706.905	655.836	705.284
ATAUN	203.911	261.709	224.445	236.433	253.366	257.046	236.769	267.154	274.431	329.338
ALEGIA	334.257	370.961	382.205	410.264	476.443	515.231	536.725	536.016	502.727	531.511
ANOETA	522.539	517.059	576.530	650.326	790.655	768.250	733.755	691.569	682.187	697.128
MENDARO	394.230	372.691	409.386	394.754	420.595	464.983	436.356	446.980	477.770	513.936
AIA	517.811	620.303	654.246	658.651	717.183	753.731	764.204	776.294	696.547	720.767
ANTZUOLA	642.624	661.204	673.726	698.820	656.038	645.181	647.312	686.983	644.979	657.287
IDIAZABAL	462.430	502.599	544.252	599.169	597.701	664.181	700.881	701.103	666.602	702.121
GETARIA	658.164	697.031	805.974	892.211	997.021	1.027.710	1.076.460	1.206.283	864.228	933.327
ZIZURKIL	887.764	964.210	963.151	1.222.583	1.176.424	1.114.362	1.122.663	1.123.210	1.080.897	1.064.026
ZESTOA	1.076.102	1.170.070	1.186.537	1.327.538	1.486.827	1.524.466	1.511.653	1.523.425	1.431.659	1.658.296
SORALUZE	1.018.980	1.073.047	1.208.514	1.274.527	1.213.626	1.337.665	1.420.193	1.238.279	1.182.041	1.237.184
ESKORIATZA	880.358	981.580	1.123.244	1.192.148	1.249.402	1.342.415	1.388.821	1.414.593	1.377.432	1.502.506
IBARRA	924.982	979.254	1.145.148	1.157.987	1.238.648	1.369.859	1.270.517	1.268.895	1.248.350	1.622.507
MUTRIKU	1.384.377	1.415.354	1.475.131	1.432.245	1.509.132	1.616.436	1.639.649	1.439.446	1.347.149	1.486.460
DEBA	1.980.794	2.033.803	2.111.375	2.292.085	2.285.441	2.331.279	2.373.208	2.257.745	2.081.031	2.271.757
LAZKAO	932.037	997.821	962.230	1.002.375	1.134.653	1.227.426	1.215.143	1.230.154	1.268.002	1.308.429
ASTIGARRAGA	1.134.636	1.159.941	1.225.976	1.356.488	1.653.425	1.802.186	1.764.873	1.610.053	1.543.822	1.727.635
ORIO	1.781.084	1.882.183	2.009.391	1.998.842	2.337.692	2.507.385	2.492.811	2.513.634	2.529.538	2.832.325
VILLABONA	1.537.525	1.592.264	1.552.933	1.711.303	1.796.466	1.922.571	1.919.783	1.879.745	1.724.376	1.951.470
LEZO	2.166.997	2.328.234	2.388.923	2.610.645	2.573.678	2.881.810	2.674.603	2.834.094	2.572.235	2.533.997
USURBIL	2.579.904	2.676.308	2.891.803	2.970.686	3.183.778	3.518.337	3.628.427	3.386.694	3.294.456	3.418.310
URNIETA	1.172.618	1.322.190	1.331.499	1.481.213	1.447.196	1.581.264	1.679.306	1.571.908	1.554.563	1.708.662
URRETXU	1.211.764	1.233.467	1.592.762	1.521.098	1.876.063	1.775.906	1.898.065	1.891.454	1.814.213	1.974.529
ARETXABALETETA	1.275.553	1.481.676	1.641.627	1.709.642	1.772.787	1.904.025	2.007.574	2.022.909	1.773.158	1.879.693
LEGAZPI	2.301.401	2.460.109	2.557.448	2.734.559	2.811.688	2.989.714	3.081.271	3.244.725	3.031.075	3.169.144
ZUMAILA	1.712.397	1.902.904	1.910.370	1.907.850	2.215.683	2.583.513	2.991.433	2.809.129	2.685.600	3.145.302
ORDIZIA	3.260.796	3.239.341	3.289.831	3.495.731	3.937.270	4.122.948	4.397.032	4.118.559	4.255.901	4.507.430
ZUMARRAGA	2.915.417	3.021.533	3.443.255	3.610.260	4.468.377	3.669.769	3.452.357	3.747.058	3.237.953	3.060.825
OIARTZUN	2.889.223	3.032.417	3.289.238	3.338.511	3.746.082	3.827.388	3.662.580	3.785.584	3.584.880	3.812.481
ONATI	3.068.426	2.964.306	3.077.137	3.095.494	3.767.642	4.253.739	4.394.034	4.172.671	4.475.281	4.446.776
AZKOITIA	2.066.215	2.527.895	2.769.391	2.901.774	3.357.656	3.345.997	3.332.575	3.169.328	3.083.467	3.217.421
ELGOIBAR	2.628.982	2.813.332	2.956.505	3.219.098	3.464.936	4.046.226	4.003.918	3.956.738	3.681.285	3.880.531
BEASAIN	3.033.045	3.565.388	3.673.941	3.721.778	4.124.073	4.506.937	4.315.728	4.129.408	3.763.430	4.044.618
AZPEITIA	4.373.010	4.403.465	5.047.832	5.519.117	5.602.610	5.754.538	6.134.287	5.917.163	5.175.317	5.543.220
ANDOAIN	5.961.903	5.969.133	6.887.610	7.806.015	8.071.505	8.791.268	8.652.334	7.879.638	7.472.311	7.475.676
BERGARA	5.286.962	5.563.770	6.011.581	6.440.932	7.034.326	7.712.597	8.001.773	7.954.901	7.697.392	7.817.242
PASIA	6.833.296	7.332.596	7.626.789	7.509.544	8.003.489	8.377.060	8.195.994	8.070.918	7.562.216	7.912.060
HONDARRIBIA	4.067.897	4.369.792	4.647.523	4.815.219	5.400.684	5.646.927	6.154.669	5.634.805	5.026.983	5.158.558
LASARTE-ORIA	5.833.034	5.659.251	5.878.826	6.108.727	6.999.860	7.065.264	7.289.155	6.462.534	6.469.828	6.713.833
TOLOSA	6.576.453	6.842.190	7.407.498	8.119.222	8.892.379	9.303.411	9.189.990	9.368.623	8.911.269	9.151.365
HERNANI	8.348.663	8.754.308	9.536.339	10.558.898	10.939.725	11.436.156	12.079.453	11.158.039	10.485.066	11.018.103
ARRASATE	7.352.458	7.988.324	8.449.066	8.950.289	9.549.614	10.273.078	10.717.723	10.850.745	10.113.095	10.471.426
ZARAUZ	6.300.814	6.974.164	7.352.545	7.826.566	9.149.850	9.643.325	9.867.401	9.541.263	8.768.078	9.421.152
EIBAR	12.362.768	12.799.045	12.990.438	14.474.698	14.629.653	15.941.895	15.501.261	14.790.882	13.035.684	13.567.613
ERRENTERIA	15.161.070	16.007.925	16.461.787	16.875.459	17.553.475	18.271.449	18			

Gastuen adierazleak

AZPIKONTRATAZIOAK
SUBCONTRATACIONES

	2004	2005	2006	2007	2008	2009	2010	2011	2012	2013
GAINTZA	5.389	12.818	6.036	6.362	5.856	8.445	7.934	8.284	7.381	5.412
OREXA	12.791	6.110	7.159	7.876	1.476	4.761	7.343	12.340	10.060	27.137
BALIARRAIN	23.677	10.926	15.751	30.036	14.857	10.642	12.491	12.031	12.599	13.905
ALTZAGA	29.124	13.975	22.801	19.367	32.807	30.464	36.834	50.221	32.869	16.397
BEIZAMA	40.966	8.897	31.954	66.433	56.784	73.167	74.256	83.195	78.341	63.282
GAZTELU	19.450	14.709	24.171	16.777	10.092	6.832	15.165	24.914	34.632	14.506
ORENDAIN	13.316	18.569	29.401	26.636	31.607	33.084	21.833	31.594	23.470	16.144
ARAMA	65.582	28.477	19.069	20.750	29.886	13.409	18.791	37.413	35.784	25.839
ELDUAIN	29.528	8.996	18.151	23.377	13.947	20.056	31.268	42.176	41.491	32.177
LEINTZ-GATZAGA	64.316	69.723	81.784	92.140	100.176	94.384	71.385	78.473	74.011	84.318
BELAUNTZA	35.636	44.383	28.873	26.794	17.064	19.206	20.626	22.732	20.956	23.231
LARRAUL	51.676	28.881	24.567	25.153	11.834	13.725	9.534	10.086	6.833	8.338
MUTILOA	66.362	78.995	78.272	98.731	83.908	85.101	87.764	84.090	85.294	88.737
ZERAIN	40.311	45.553	34.657	47.246	68.997	69.725	49.933	66.713	66.625	74.957
ALBIZTUR	19.606	32.256	45.997	19.551	19.345	23.868	25.785	18.143	18.612	20.832
ABALTZISKETA	24.031	37.522	40.231	38.447	21.153	11.374	9.431	8.998	9.161	4.443
HERNALDE	18.076	18.511	21.504	24.930	17.450	26.025	31.283	22.921	24.734	18.904
ALKIZA	79.579	36.140	23.892	21.416	11.691	15.996	11.426	8.591	6.979	9.843
LEABURU	47.663	36.179	46.616	41.879	27.701	24.437	21.291	25.798	29.395	33.873
ALTZO	35.754	37.639	33.095	40.137	22.680	35.344	26.247	25.114	29.927	23.359
IKAZTEGIETA	59.009	72.229	96.589	103.079	114.881	120.521	109.853	125.310	137.308	91.825
ADUNA	57.844	51.018	43.419	48.346	57.442	104.192	90.095	79.923	46.849	41.874
GABIRIA	26.661	62.566	70.115	57.586	93.280	84.915	83.463	77.848	82.652	79.529
BIDANIA-GOIZATZ	17.229	66.014	71.819	77.666	130.473	99.365	110.283	111.376	121.446	32.951
BERROBI	58.974	76.641	118.233	55.894	117.247	116.671	164.360	113.033	140.667	114.122
ERREZIL	61.353	151.781	151.634	162.675	163.085	158.103	147.184	116.045	116.045	114.982
EZKIO-ITSASO	130.436	143.247	134.632	177.163	199.783	235.071	185.528	192.090	140.293	140.814
LIZARTZA	67.379	60.380	58.468	33.163	39.380	37.366	49.092	45.300	46.688	50.153
ITSASONDO	13.541	44.137	37.253	28.636	53.053	38.758	44.436	46.115	33.557	64.964
AIZARNAZABAL	11.651	8.916	10.908	12.379	14.572	12.625	11.004	23.871	17.597	23.942
OLABERRIA	82.474	88.596	114.658	127.622	170.437	177.201	212.184	218.729	229.248	419.187
AMEZKETA	45.317	22.130	36.624	44.566	11.613	24.691	25.974	34.373	38.014	46.971
BERASTEGI	42.967	43.520	50.202	88.067	150.266	169.901	143.491	158.719	194.375	175.254
ELGETA	127.610	157.763	171.359	193.312	225.666	229.323	250.885	199.024	266.441	186.733
ORMAIZTEGI	308.206	305.998	331.574	349.232	372.557	346.759	302.731	345.657	357.906	350.025
LEGORRETA	181.236	236.733	226.933	212.327	226.573	236.770	197.677	159.553	146.834	157.742
SEGURA	241.024	296.533	298.669	314.369	339.585	329.963	312.373	270.485	275.043	284.296
ASTEASU	237.857	194.419	145.917	183.600	142.090	131.080	140.782	151.410	183.112	159.427
ZEGAMA	105.295	97.390	143.467	170.745	196.990	197.305	189.381	234.156	223.771	238.079
ZALDIBIA	0	0	0	0	0	0	0	0	0	0
IRURA	77.801	122.687	148.385	155.311	129.464	108.079	130.810	111.686	93.130	117.655
ATAUN	190.999	257.490	265.580	285.176	344.431	347.727	386.575	347.540	331.869	311.065
ALEGIA	294.490	307.095	384.734	380.519	330.905	315.831	307.915	331.677	272.555	253.608
ANOETA	235.338	235.223	216.643	259.793	254.024	239.789	195.662	173.523	145.813	146.821
MENDARO	236.430	283.872	325.724	449.372	547.382	626.942	675.131	692.593	664.236	670.667
AIA	203.326	184.396	213.657	227.251	270.663	269.413	260.539	257.818	246.984	295.275
ANTZUOLA	257.814	309.833	268.079	270.802	338.081	421.795	302.491	255.495	314.163	370.099
IDIAZABAL	0	583.202	566.639	568.711	644.667	661.370	652.595	825.536	958.662	773.799
GETARIA	320.986	350.834	411.222	546.161	672.339	758.140	593.075	615.161	664.664	668.490
ZIZURKIL	197.035	226.170	240.100	288.276	229.693	191.765	193.008	149.025	114.393	108.695
ZESTOA	423.767	405.406	482.039	520.224	680.082	691.179	720.705	807.370	766.040	744.019
SORALUZE	295.429	324.138	201.588	267.195	368.350	928.520	1.081.649	961.814	960.503	1.102.000
ESKORIATZA	740.145	826.257	1.074.736	1.115.347	1.100.476	1.227.607	1.250.090	1.301.992	1.298.806	1.395.796
IBARRA	792.216	915.549	979.491	1.140.530	887.778	1.021.140	1.071.946	1.222.614	1.151.486	1.084.358
MUTRIKU	352.836	386.545	445.771	481.484	1.367.635	1.546.500	1.539.751	1.476.554	1.411.750	1.293.299
DEBA	1.463.982	1.819.620	1.840.745	1.778.779	1.850.136	2.100.287	2.066.987	2.082.071	2.147.052	2.145.887
LAZKAO	1.069.129	1.335.833	1.515.571	1.604.397	1.703.895	1.789.590	1.795.580	1.739.279	1.576.726	1.681.894
ASTIGARRAGA	939.722	1.154.762	1.519.826	1.675.457	1.699.864	1.550.079	1.441.040	1.993.128	1.446.596	1.877.507
ORIO	576.016	487.942	579.359	778.434	716.849	703.427	815.348	772.011	802.128	840.389
VILLABONA	1.174.037	1.242.148	1.407.182	1.377.566	1.420.892	1.479.403	1.538.315	2.039.881	2.147.445	2.236.826
LEZO	929.575	1.039.949	1.137.020	1.281.635	1.666.936	1.536.860	1.489.389	1.787.208	1.636.528	1.472.894
USURBIL	763.251	920.574	1.200.000	1.499.070	1.641.056	1.886.620	2.419.118	2.827.512	2.075.448	2.023.746
URNIETA	781.814	878.487	932.781	1.027.350	1.231.689	1.371.814	1.594.031	1.475.242	1.516.507	1.602.578
URRETXU	1.387.536	1.552.756	1.692.882	1.483.803	1.764.956	2.382.323	2.592.044	2.128.565	2.182.132	2.323.426
ARETXABALETIA	1.367.282	1.469.897	1.605.832	1.858.339	2.300.517	2.743.050	2.602.685	2.696.735	2.519.147	2.209.482
LEGAZPI	1.416.295	1.481.039	1.594.267	1.995.673	2.197.676	2.413.340	2.516.746	2.740.309	2.390.029	2.464.295
ZUMAIA	1.724.358	1.950.783	2.087.480	2.448.128	3.157.301	3.723.591	3.656.278	3.750.615	3.893.800	4.425.518
ORDIZIA	1.501.713	1.583.833	1.665.272	1.759.996	1.952.562	2.184.702	2.606.356	2.759.542	2.732.651	2.697.903
ZUMARRAGA	1.794.124	2.238.413	2.358.785	2.533.031	2.508.671	2.619.418	2.892.483	3.032.388	2.918.875	2.802.380
OIARZUON	777.484	935.750	1.312.575	1.508.408	1.965.349	2.084.615	2.542.996	2.768.951	2.605.909	2.487.436
ONATI	2.748.129	3.021.882	3.416.297	2.548.620	4.561.569	4.567.244	4.541.527	4.856.731	4.944.637	5.207.438
AZKOITIA	2.316.908	3.795.815	4.811.930	4.962.311	5.623.090	5.865.371	5.741.799	5.877.738	5.414.615	5.202.482
ELGOIBAR	2.747.333	2.879.539	3.640.855	3.976.473	4.571.287	5.075.162	4.786.026	4.829.161	4.969.403	5.026.883
BEASAIN	2.332.377	2.279.582	2.133.779	1.880.230	2.252.350	2.671.324	2.714.259	2.749.992	2.896.816	2.948.191
AZPEITIA	1.752.962	1.778.675	1.907.879	2.170.031	2.321.882	2.440.056	2.571.499	2.714.400	2.803.692	2.820.027
ANDOAIN	3.275.614	2.409.001	2.773.873	3.647.684	6.319.905	6.662.814	6.612.947	7.660.081	7.853.886	7.737.776
BERGARA	4.218.613	4.943.700	5.170.562	5.567.195	6.461.803	6.732.081	6.150.403	5.566.814	5.741.979	5.792.331
PASIA	2.429.874	2.671.140	3.583.354	4.915.953	5.500.146	5.932.438	5.907.300	5.923.689	6.077.168	6.155.336
HONDARRIBIA	1.808.223	2.014.299	2.214.888	2.458.289	2.424.965	3.227.748	3.019.663	3.204.923	2.955.219	3.142.013
LASARTE-ORIA	3.757.694	4.188.232	4.950.868	5.308.134	6.026.161	7.184.174	7.753.430	7.413.949	7.128.336	7.023.390
TOLOSA	5.873.503	6.939.713	7.062.344	6.714.530	6.999.373	7.514.075	8.923.226	8.810.588	8.556.518	7.180.724
HERNANI	4.306.909	4.702.558	5.487.121	6.195.123	6.680.657	6.828.485	6.664.008	8.077.751	7.739.689	7.906.465
ARRASATE	4.616.706	4.830.019	4.992.518	5.305.445	5.533.253	5.880.184	5.948.944	6.661.376	6.792.965	6.808.053
ZARAUZ	3.916.638	5.013.977	4.902.426	6.130.491	6.430.627	6.343.699	6.992.785	6.881.707	7.138.477	7.752.483
EIBAR	2.971.729	2.796.866	2.907.748	3.437.693	3.517.734	3.997.105	4.145.608	4.401.262	4.198.869	4.523.764
ERRENTERIA	7.472.556	8.170.423	9.025.661	9.845.201	10.836.524	11.430.544	12.311.008	12.631.413	14.678.508	14.832.458
IRUN	7.040.990	8.535.169	9.031.148	10.035.028	12.316.823	13.419.098	11.783.646	12.318.244	10.770.614	9.610.516
DONOSTIA	38.002.358	43.376.153	56.405.093	67.010.879	56.003.225	64.748.095	57.738.839	64.302.876	63.304.593	65.250.215
GIPUZKOA	126.472.938	14								

Gastuen adierazleak

BESTEEI EMANDAKO DIRU LAGUNTZAK
SUBVENCIONES CONCEDIDAS

	2004	2005	2006	2007	2008	2009	2010	2011	2012	2013
GAINTZA	8.563	8.646	10.800	11.355	6.620	6.799	4.529	4.068	4.089	4.098
OREXA	894	1.327	761	506	596	120	1.200	100	550	5.605
BALIARRAIN	20.905	25.388	12.906	14.962	14.578	15.715	18.281	14.237	9.936	16.514
ALTZAGA	90	378	672	2.030	1.254	1.161	1.410	852	1.066	1.242
BEIZAMA	1.418	964	4.477	607	1.501	4.283	4.894	12.125	2.644	366
GAZTELU	300	0	0	0	0	1.830	0	0	0	160
ORENDAIN	20.308	29.445	25.293	20.071	24.482	18.547	25.718	8.924	27.265	26.426
ARAMA	12.606	11.986	12.878	35.868	20.195	17.254	15.577	10.643	3.304	13.418
ELDUAIN	3.667	4.658	4.657	4.546	4.264	3.770	6.080	7.692	2.100	4.834
LEINTZ-GATZAGA	16.555	21.782	74.868	9.989	16.118	5.577	8.453	9.876	10.861	4.365
BELAUNTZA	16.160	5.778	5.513	6.510	5.621	4.376	4.578	4.185	2.803	2.916
LARRAUL	1.522	106	972	2.631	3.308	195	197	709	1.068	1.324
MUTILOA	1.225	4.730	4.772	11.401	6.677	8.982	13.097	12.228	9.185	11.064
ZERAIN	25.240	18.311	16.949	14.137	32.012	24.277	15.006	18.989	13.050	37.054
ALBIZTUR	1.224	1.284	1.239	1.776	1.200	1.482	1.422	63.490	50.746	9.820
ABALTZISKETA	9.766	21.030	10.894	15.403	12.946	20.894	25.052	21.674	14.270	10.891
HERNALDE	6.950	9.333	10.091	643	3.082	4.743	3.496	2.496	1.875	2.171
ALKIZA	6.321	4.984	7.687	8.706	10.452	6.927	12.521	10.448	8.633	7.342
LEABURU	7.246	5.749	7.743	13.810	11.290	10.683	3.118	3.300	4.594	2.862
ALTZO	13.437	15.900	15.040	18.312	21.830	20.977	22.080	19.754	19.206	17.168
IKAZTEGIETA	64.263	47.722	33.598	36.766	41.700	30.942	16.593	16.474	13.726	9.929
ADUNA	4.030	3.775	6.751	7.600	9.716	15.352	25.060	11.028	14.086	14.612
GABIRIA	27.494	31.590	40.638	31.682	37.405	42.069	35.069	40.072	36.951	38.320
BIDANIA-GOIZATZ	31.437	28.281	30.501	29.023	30.746	35.042	35.187	32.200	24.210	26.398
BERROBI	39.202	21.326	40.803	52.992	27.242	48.867	49.758	13.733	42.405	34.878
ERREZIL	20.223	23.405	16.056	10.633	21.409	7.256	9.249	8.240	8.927	14.055
EZKIO-ITSASO	43.078	71.937	43.360	42.169	43.956	40.403	45.405	46.214	50.107	45.389
LIZARTZA	12.364	12.863	7.151	6.005	100	0	4.889	849	12.881	10.942
ITSASONDO	23.598	22.714	28.507	39.572	39.611	32.117	34.645	22.983	24.724	25.414
AIZARNAZABAL	42.556	52.085	55.823	55.937	53.654	61.572	57.686	53.306	55.270	72.482
OLABERRIA	97.627	102.181	104.308	99.609	98.601	91.652	90.398	85.809	81.571	97.697
AMEZKETA	38.927	45.049	56.217	66.094	61.016	54.731	63.138	69.249	69.610	59.951
BERASTEGI	11.472	14.200	19.770	21.483	19.630	20.420	34.235	50.690	13.706	16.427
ELGETA	35.286	25.499	57.548	43.846	22.716	37.770	21.120	22.492	18.126	17.233
ORMAIZTEGI	58.370	80.981	98.517	93.143	117.807	114.776	108.052	109.490	108.441	102.115
LEGORRETA	62.834	72.269	87.539	107.721	103.977	137.019	128.482	96.454	162.894	100.104
SEGURA	45.070	58.721	46.961	55.600	62.484	79.909	76.292	69.263	65.912	89.903
ASTEASU	43.263	38.919	108.052	74.133	131.737	101.720	106.842	52.837	51.177	61.709
ZEGAMA	176.564	243.227	286.071	298.176	293.906	309.980	331.310	348.300	380.628	332.398
ZALDIBIA	59.854	61.931	89.427	75.520	77.067	91.037	95.026	73.573	71.128	83.800
IRURA	30.588	37.485	46.432	36.939	52.401	53.033	46.402	38.005	35.691	47.554
ATAUN	64.844	87.345	97.094	136.713	168.960	149.430	121.443	98.244	87.207	80.747
ALEGIA	62.506	77.032	89.520	92.686	92.872	103.049	84.023	38.390	44.552	63.067
ANOETA	57.764	58.146	65.182	63.815	113.208	290.112	199.219	224.004	233.314	244.629
MENDARO	78.241	75.169	46.004	56.288	84.203	81.248	68.606	51.462	48.707	47.570
AIA	86.994	107.408	120.623	86.502	107.730	112.386	98.415	87.289	119.797	107.178
ANTZUOLA	85.578	101.071	85.505	92.246	80.129	74.419	43.045	40.003	38.896	42.220
IDIAZABAL	100.594	89.141	135.943	160.933	157.760	161.324	150.524	151.054	132.178	141.100
GETARIA	165.687	209.609	225.240	235.142	253.468	283.788	283.848	323.199	312.744	313.762
ZIZURKIL	200.336	199.246	225.398	243.139	256.093	244.390	243.244	226.350	188.612	186.822
ZESTOA	247.890	222.926	267.313	287.308	302.497	267.502	266.772	250.081	238.238	217.905
SORALUZE	252.728	286.780	254.372	240.049	399.332	425.616	310.140	220.365	224.486	240.042
ESKORIATZA	695.137	460.147	446.642	397.648	431.095	432.536	394.432	344.230	367.015	392.170
IBARRA	96.437	118.164	126.934	138.726	240.066	229.009	242.229	200.869	141.884	148.954
MUTRIKUI	338.003	277.628	246.114	341.935	398.566	455.796	331.343	231.317	209.894	244.291
DEBA	109.784	198.893	220.031	183.306	176.867	198.596	247.692	151.166	178.983	167.172
LAZKAO	199.304	243.612	286.132	401.045	282.316	298.625	314.722	326.142	339.298	400.294
ASTIGARRAGA	491.566	472.976	269.328	325.822	383.639	419.076	506.389	520.316	572.800	538.613
ORIO	321.316	342.847	351.726	365.331	536.917	573.117	627.194	609.287	697.543	625.864
VILLABONA	541.705	559.357	574.282	677.119	826.987	911.946	840.633	434.902	429.216	396.003
LEZO	418.376	394.150	550.419	437.040	600.210	555.820	452.095	417.569	407.947	386.062
USURBIL	344.598	332.357	431.134	465.127	563.259	502.847	509.515	520.760	514.558	545.191
URNIETA	272.386	290.931	317.320	358.287	387.043	406.290	366.924	368.543	353.423	368.848
URRETXU	530.644	559.973	638.068	700.924	623.473	662.006	571.011	496.662	352.667	362.931
ARETXABALETA	487.340	439.930	565.754	608.481	561.405	587.733	566.857	522.566	403.157	391.213
LEGAZPI	627.925	648.651	620.874	589.485	604.728	562.120	508.473	443.332	406.283	528.856
ZUMAIA	727.772	843.830	882.617	836.639	949.655	887.718	959.493	866.526	788.157	740.401
ORDIZIA	973.209	1.002.725	1.167.939	1.169.830	1.245.700	1.534.216	1.336.162	1.777.894	1.313.685	1.287.902
ZUMARRAGA	660.365	769.579	829.172	955.112	906.273	1.093.790	828.881	762.659	696.405	645.803
OIARTZUN	1.248.603	1.835.995	2.010.722	2.558.329	2.667.552	2.657.291	2.443.146	2.265.009	2.104.589	2.314.413
ONATI	1.019.097	1.233.750	1.299.624	1.491.997	1.440.066	1.432.307	1.366.420	1.313.270	1.410.572	1.504.528
AZKOITIA	566.627	621.357	761.705	850.189	817.128	1.031.803	940.148	931.199	874.915	976.487
ELGOIBAR	807.077	1.246.032	1.289.644	1.287.872	1.325.985	1.426.909	1.313.095	1.221.234	1.166.606	1.215.122
BEASAIN	1.027.416	1.049.265	1.162.260	1.100.816	1.142.108	1.096.213	1.130.200	1.092.829	1.035.026	1.236.406
AZPEITIA	828.250	986.115	817.893	918.246	1.173.203	1.253.609	1.199.916	1.086.652	1.093.473	1.427.921
ANDAIN	792.520	726.672	739.149	871.526	918.456	1.029.389	872.962	833.692	805.601	991.968
BERGARA	1.269.765	1.345.642	1.471.907	1.537.694	1.435.313	1.428.180	1.227.604	1.367.279	1.137.921	1.034.184
PASIA	1.401.740	1.459.838	1.505.437	1.531.951	1.694.446	1.909.254	1.022.235	1.559.269	1.248.620	1.539.224
HONDARRIBIA	384.196	953.855	724.830	983.284	1.253.751	1.214.838	1.275.303	1.201.947	1.481.013	983.963
LASARTE-ORIA	903.537	954.255	1.073.199	1.198.364	1.252.045	1.130.345	868.839	565.742	550.544	657.844
TOLOSA	1.494.240	1.458.183	1.789.868	1.459.691	1.463.191	1.402.727	1.424.038	1.368.043	1.219.566	1.491.600
HERNANI	788.188	822.980	847.401	1.049.036	1.100.533	1.452.207	1.155.277	1.025.044	966.393	1.387.048
ARRASATE	1.924.628	1.994.673	2.170.916	2.194.850	2.482.686	2.627.994	2.144.549	1.951.745	1.901.344	1.835.259
ZARAUZ	1.310.423	1.343.160	1.406.511	1.753.445	1.743.728	1.747.974	1.876.566	1.487.604	1.392.454	1.514.015
EIBAR	2.079.457	1.783.156	1.875.841	2.285.775	2.418.630	2.172.609	1.800.262	1.795.198	1.627.677	1.690.131
ERRENTERIA	1.654.113	1.979.871	2.241.605	2.131.397	2.570.001	2.632.450	2.181.889	1.980.401	2.111.473	2.259.793
IRUN	3.289.767	3.425.675	3.264.951	4.239.026	3.928.491	4.250.134	2.621.528	2.504.477	1.718.888	2.643.909
DONOSTIA	16.407.001	14.988.829	16.987.101	18.833.421	18.061.087	15.982.979	13.292.564	14.380.169	11.921.428	11.220.548
GIPUZKOA	49.578.171	50.966.866	55.109.488	60.400.950	62.167.757	62.020.725	53.177.330	52.187.423	47.050.906	49.332.601
0-1000	619.195	654.709	691.925	671.343	663.182	638.594	653.785	625.948	621.711	629.706
1.000-5.000	3.547.606	3.476.018	3.541.530	3.037.215	3.569.137	3.800.474	3.453.701	3.117.184	3.085.331	3.077.408
5.000-10.000	6.802.962	7.693.251	8.617.018	10.973.811	11.714.590	12.359.735	11.356.452	10.778.496	9.680.350	10.015.537
10.000-20.000										

FUNTZIONAMENDU GASTUAK
GASTOS DE FUNCIONAMIENTO

	2004	2005	2006	2007	2008	2009	2010	2011	2012	2013
GAINTZAZA	145.091	160.837	168.430	163.828	179.975	195.368	170.874	170.109	154.698	171.147
OREXA	146.636	116.960	157.660	150.030	145.963	208.127	172.893	213.945	185.309	183.325
BALIARRAIN	123.620	117.215	121.588	122.226	127.572	134.812	146.226	167.078	138.859	135.772
ALTZAGA	156.639	156.234	163.532	170.292	184.977	192.562	196.841	221.624	183.155	163.536
BEIZAMA	174.243	129.557	188.863	259.920	294.424	309.884	283.474	248.319	243.644	228.973
GAZTELU	187.237	185.320	181.807	181.652	186.981	183.990	192.412	212.902	214.186	187.517
ORENDAIN	144.035	154.340	183.793	393.717	326.992	243.159	207.961	282.119	270.576	229.396
ARAMA	216.708	188.000	224.031	229.280	243.919	249.013	274.613	253.480	283.760	264.998
ELDUAIN	193.089	202.010	219.753	219.620	227.325	256.739	269.038	282.043	247.838	240.338
LEINTZ-GATZAGA	261.985	271.345	289.502	330.480	333.688	447.212	328.237	328.382	345.255	328.771
BELAUNTZA	318.326	358.203	313.224	290.552	272.516	325.842	284.940	285.542	270.117	270.575
LARRAUL	233.805	262.223	221.317	258.334	252.970	292.452	264.793	255.918	248.358	239.328
MUTILOA	180.419	193.986	233.625	257.702	269.828	266.198	316.656	276.887	254.008	281.899
ZERAIN	192.515	222.352	237.565	276.420	323.603	301.147	287.182	281.207	258.316	290.919
ALBIZTUR	176.110	193.860	300.254	311.594	320.554	362.402	336.291	327.622	302.725	320.738
ABALTZISKETA	195.402	215.215	216.743	267.163	287.898	271.848	299.723	266.926	321.688	277.586
HERNALDE	176.707	185.276	202.085	234.291	267.104	289.539	329.005	305.544	248.457	226.331
ALKIZA	298.262	302.332	285.851	291.194	286.294	300.029	311.433	300.031	287.851	318.669
LEABURU	262.484	309.664	335.301	315.145	277.961	297.599	347.738	347.738	334.946	326.044
ALTZO	332.408	327.451	344.485	375.818	388.185	422.112	398.125	404.329	405.559	391.676
IKAZTEGIETA	340.377	361.944	438.596	438.031	466.976	468.152	421.857	414.313	425.520	418.184
ADUNA	388.117	425.809	454.639	487.388	563.166	600.182	617.252	659.646	591.436	591.683
GABIRIA	285.724	336.338	469.584	395.030	367.980	426.134	498.783	395.188	345.920	407.658
BIDANIA-GOIZTZA	365.444	382.356	426.347	444.191	515.580	513.104	538.263	537.143	483.665	435.110
BERRROBI	354.122	374.714	461.980	451.810	503.578	518.385	566.128	428.705	453.378	431.497
ERREZIL	422.016	485.343	506.766	549.553	593.281	593.033	571.727	540.247	477.633	463.052
EZKIO-ITSASO	536.160	596.573	609.980	632.624	674.166	760.012	714.722	682.298	592.968	640.472
LIZARTZA	404.545	421.349	490.289	491.844	522.997	540.860	571.591	574.824	586.702	594.473
ITSASONDO	343.805	379.824	405.518	429.173	449.395	526.644	577.424	521.050	520.323	547.592
AIZARNAZABAL	455.429	458.369	551.605	552.019	675.216	672.386	789.944	759.246	822.600	773.229
OLABERRIA	1.066.659	999.749	1.036.300	1.211.008	1.328.470	1.233.716	1.232.666	1.334.820	1.287.241	1.420.965
AMEZKETA	474.712	533.978	547.135	573.649	631.430	636.199	615.699	675.641	724.625	730.389
BERASTEGI	467.152	495.049	507.620	762.764	783.085	825.162	883.810	880.847	827.936	759.009
ELGETA	888.571	1.109.027	1.222.246	1.272.511	1.300.968	1.372.481	1.407.434	1.231.441	1.195.856	1.170.414
ORMAIZTEGI	968.317	973.462	1.069.978	1.060.898	1.036.957	989.803	898.210	869.470	897.341	882.260
LEGORRETA	890.329	1.012.095	1.080.489	1.056.495	1.228.942	1.251.927	1.107.596	1.084.921	1.134.087	1.136.951
SEGURA	822.014	892.241	1.033.116	1.042.217	1.037.406	1.111.859	1.092.077	978.735	908.775	963.849
ASTEASU	1.143.652	1.078.437	1.271.191	1.365.760	1.436.543	1.510.269	1.480.410	1.480.410	1.375.308	1.439.577
ZEGAMA	845.228	793.082	949.145	1.079.697	1.026.242	1.119.624	1.106.764	1.099.812	1.027.234	1.189.402
ZALDIBIA	934.967	936.131	1.071.334	1.037.186	1.088.900	1.208.644	1.118.072	1.166.655	1.211.230	1.181.306
IRURA	1.004.670	997.748	1.128.385	1.315.486	1.380.120	1.524.861	1.623.105	1.637.836	1.380.748	1.427.926
ATAUN	701.414	884.713	833.785	910.053	1.025.136	1.107.620	1.079.015	1.015.144	974.985	1.075.034
ALEGIA	905.376	1.067.158	1.096.109	1.133.208	1.324.642	1.410.314	1.434.287	1.567.459	1.326.875	1.310.495
ANOETA	1.282.035	1.196.704	1.334.445	1.480.776	1.580.978	1.527.230	1.383.436	1.310.499	1.269.330	1.288.599
MENDARO	1.009.074	1.005.778	1.162.935	1.292.660	1.424.291	1.497.243	1.476.303	1.555.258	1.522.173	1.597.457
AIA	1.139.550	1.208.289	1.359.088	1.446.185	1.948.072	1.662.788	1.693.653	1.618.423	1.476.994	1.511.640
ANTZUOLA	1.487.587	1.687.828	1.633.423	1.716.616	1.877.714	1.915.330	1.787.617	1.792.185	1.833.554	1.995.687
IDIAZABAL	1.540.095	1.667.798	1.841.243	1.899.907	2.227.621	2.397.425	2.225.669	2.431.950	2.542.570	2.368.296
GETARIA	1.753.636	1.918.727	2.027.732	2.317.733	2.497.593	2.772.918	2.357.211	2.570.414	2.109.677	2.191.640
ZIZURKIL	1.584.604	1.844.766	1.927.439	2.266.069	2.309.442	2.214.420	2.186.633	2.248.475	2.083.707	2.000.837
ZESTOA	2.274.922	2.382.732	2.552.405	2.733.053	3.206.620	3.269.609	3.275.970	3.420.955	3.219.421	3.438.368
SORALUZE	2.432.332	2.547.896	2.570.336	2.849.102	3.009.827	3.103.945	3.374.633	2.918.247	2.757.590	3.072.001
ESKORIATZA	2.671.173	3.046.508	3.453.742	3.416.073	3.554.444	3.739.683	3.893.829	3.948.871	3.919.910	4.067.969
IBARRA	2.442.711	2.940.077	3.258.631	3.292.135	4.137.692	3.901.934	3.618.822	3.627.866	3.163.712	3.600.757
MUTRIKU	2.985.445	3.188.508	3.489.009	3.643.295	4.258.991	4.470.623	4.117.788	3.779.012	3.556.659	3.776.208
DEBA	5.115.642	5.566.822	5.564.947	6.057.382	6.065.393	6.124.259	6.212.135	6.088.489	5.802.894	6.043.824
LAZKAO	2.683.148	3.096.006	3.446.883	3.623.026	3.948.672	4.124.529	4.140.849	4.218.440	3.968.818	4.018.648
ASTIGARRAGA	3.280.563	3.684.578	4.220.455	4.672.992	5.064.271	5.096.094	4.631.220	5.037.212	4.417.914	4.822.159
ORIO	3.371.784	3.394.025	3.879.905	4.041.631	4.747.637	5.007.167	5.025.008	5.097.954	5.001.508	5.239.629
VILLABONA	3.796.649	3.842.206	4.002.265	4.250.475	4.538.803	4.667.450	4.596.789	5.102.658	5.046.711	5.417.646
LEZO	4.392.328	4.804.438	5.251.913	5.417.656	6.230.042	6.362.261	5.987.553	6.059.752	5.533.329	5.331.579
USURBIL	4.744.369	5.339.808	5.779.868	6.775.909	7.048.399	7.749.145	8.669.955	8.726.525	7.495.597	7.686.831
URNIETA	4.307.814	4.659.043	4.828.530	5.368.581	5.676.091	5.910.694	6.490.410	6.118.578	5.897.964	6.388.611
URRETU	4.091.278	4.218.960	5.059.543	4.986.341	5.858.158	6.025.128	6.398.654	6.452.686	6.252.043	6.847.223
ARETXABALETIA	3.846.705	4.339.201	4.796.321	5.118.931	5.810.171	6.305.186	6.170.014	6.170.413	5.795.013	5.617.140
LEGAZPI	5.257.132	5.700.930	6.044.795	6.773.349	7.339.698	7.709.799	7.807.583	8.301.197	7.692.645	8.030.424
ZUMAIA	5.599.658	6.220.912	6.583.069	7.477.978	8.730.916	9.943.870	10.670.927	10.025.307	9.906.399	10.955.060
ORDIZIA	7.740.459	7.747.235	8.416.268	9.078.548	9.878.140	10.396.987	10.579.645	10.409.229	10.318.847	9.809.465
ZUMARRAGA	7.107.725	7.516.665	8.194.182	8.985.738	10.117.380	9.403.276	9.107.116	9.575.357	8.989.624	8.483.177
OIARTZUN	5.983.441	7.205.466	8.372.853	8.357.940	10.475.604	9.768.950	9.951.317	10.188.753	9.056.225	9.434.879
ONATI	8.558.822	9.064.794	9.594.949	9.010.157	12.200.550	12.095.759	12.396.822	12.414.121	12.919.354	13.184.004
AZKOITIA	7.159.624	9.342.825	10.395.153	10.941.502	12.025.679	11.648.281	11.451.025	11.281.340	10.640.413	10.776.050
ELGOIBAR	8.085.680	7.660.565	8.651.433	9.418.699	10.764.476	11.990.562	11.435.684	11.592.966	11.385.025	11.739.845
BEASAIN	8.109.561	8.145.146	8.033.972	8.178.869	9.155.697	10.148.579	9.744.953	9.691.888	9.372.419	9.643.451
AZPEITIA	9.809.320	10.427.308	11.500.231	12.444.704	12.893.313	12.976.313	13.759.316	13.625.358	11.648.779	12.019.109
ANDOAIN	12.122.922	11.598.752	13.538.946	16.769.394	18.018.960	19.058.549	18.972.607	19.011.089	18.754.538	18.382.184
BERGARA	12.780.708	13.889.473	15.034.608	16.237.129	17.795.519	19.128.572	18.563.919	18.036.078	17.607.893	17.558.623
PASAJA	11.869.910	12.997.103	14.478.680	15.490.206	16.973.829	17.604.246	16.899.825	17.049.622	16.389.325	17.104.597
HONDARRIBIA	9.169.259	10.220.120	10.764.654	11.445.037	12.689.568	13.410.399	13.340.472	12.892.830	11.969.200	12.588.978
LASARTE-ORUA	12.382.671	13.019.940	14.345.645	15.179.821	17.733.061	17.989.669	18.767.529	17.815.720	17.511.988	17.559.317
TOLOSA	16.130.850	17.784.541	19.332.284	20.127.753	21.932.357	22.628.572	22.825.467	22.966.686	21.615.806	22.283.052
HERNANI	16.204.236	17.680.910	20.067.468	22.005.308	22.982.182	24.491.769	24.784.995	25.053.206	23.571.258	24.646.486
ARRASATE	17.197.899	19.694.977	20.065.061	21.131.090	22.292.168	23.808.2				

**INBERTSIO GARBIAK, LOTUTAKO FINANTZAKETA GABEAK
INVERSIONES NETAS SIN FINANCIACION AFECTADA**

	2004	2005	2006	2007	2008	2009	2010	2011	2012	2013
GAINTZA	93.465	-74.121	192.737	25.718	69.790	20.660	40.162	-14.978	-103.980	60.406
OREXA	27.104	51.030	16.858	7.371	35.080	7.805	53.976	34.021	0	0
BALIARRAIN	117.234	-307.037	-40.868	467.493	8.921	100.749	-673.593	702.069	84.458	18.989
ALTZAGA	-41.693	79.387	145.187	91.082	50.551	77.263	56.716	-51.297	81.746	348
BEIZAMA	213.497	25.295	99.858	-310.861	330.966	148.927	81.684	27.309	34.546	16.083
GAZTELU	45.457	103.209	72.363	-99.413	93.306	10.785	-81.743	41.790	-54.593	-15.166
ORENDAIN	71.056	57.612	104.668	-72.510	-7.788	-3.772	145.041	128.839	-151.266	16.421
ARAMA	209.404	140.535	221.088	4.892	-5.288	36.673	-112.772	491.273	-4.674	223.894
ELDUAIN	171.517	61.078	190.424	175.665	14.695	1.777	39.014	12.623	10.168	-3.101
LEINTZ-GATZAGA	50.317	47.964	95.367	107.908	339.521	61.042	113.225	-1.404	31.135	40.039
BELAUNTZA	20.059	66.615	76.933	62.782	37.499	59.130	109.293	14.231	13.216	49.102
LARRAUL	-9.620	74.031	334.925	-76.589	24.937	9.215	49.439	40.824	-62	17.518
MUTILOA	96.568	226.980	317.895	426.471	-147.005	173.748	907.929	170.906	174.339	75.921
ZERAIN	426.111	161.638	-98.734	81.643	-42.926	-22.894	49.046	-99.324	231.050	63.662
ALBIZTUR	31.141	389.357	362.697	120.380	229.084	-129.611	138.051	22.794	12.021	62.571
ABALTZISKETA	76.685	107.689	102.316	33.065	100.309	188.067	199.077	36.327	-63.376	236.613
HERNALDE	-10.711	6.068	7.049	10.141	107.347	81.247	192.609	42.894	11.771	18.943
ALKIZA	-37.127	128.969	-56.562	150.594	142.923	-28.920	180.071	13.256	19.093	7.676
LEABURU	67.967	-108.399	261.052	10.698	39.133	72.470	147.086	10.883	2.508	26.844
ALTZO	114.331	130.030	159.659	192.390	59.499	51.278	70.222	70.563	84.020	147.506
IKAZTEGIETA	-247.079	383.679	-74.627	327.774	80.631	87.810	485.617	-110.056	-9.896	48.099
ADUNA	382.067	462.762	59.459	116.971	-373.832	536.081	359.354	79.177	70.778	357.444
GABIRIA	379.344	38.765	-33.842	-30.647	133.363	151.797	64.581	107.271	21.915	53.046
BIDANIA-GOIZATZ	333.265	145.591	84.754	81.072	289.920	74.868	44.619	6.348	45.317	42.444
BERROBI	132.287	174.745	315.658	101.835	262.886	-180.620	165.514	33.044	4.663	77.549
ERREZIL	178.396	244.275	193.449	97.482	160.057	90.241	326.598	75.233	87.530	107.049
EZKIO-ITSASO	114.289	111.104	111.965	198.491	411.019	355.858	93.542	-380.373	99.811	145.510
LIZARTZA	386.622	-45.922	122.349	280.769	14.109	223.552	-124.268	3.319	-46.641	0
ITSASONDO	-217.877	534.476	53.365	327.728	74.265	-54.486	438.915	35.126	256.283	44.222
AIZARNAZABAL	256.572	220.333	274.927	325.987	1.239.367	435.576	30.322	187.413	279.020	119.593
OLABERRIA	410.872	94.676	-441.062	-532.375	2.060.494	1.316.166	256.210	419.714	287.593	507.786
AMEZKETA	104.684	274.224	610.740	225.692	178.222	717.644	190.722	236.860	22.193	224.688
BERASTEGI	342.308	505.553	-738.309	1.178.683	399.004	291.161	213.044	983.141	115.347	74.685
ELGETA	-137.922	299.396	594.178	-492.269	455.270	15.668	79.003	386.582	20.418	379.340
ORMAZTEGI	40.054	50.084	432.154	119.015	206.512	178.178	186.509	140.554	68.605	59.135
LEGORRETA	486.154	481.068	-8.745	255.179	736.189	199.974	82.841	118.101	11.577	7.469
SEGURA	254.225	132.832	53.503	209.113	673.382	624.335	746.839	121.647	114.050	65.492
ASTEASU	-1.165.414	499.003	-1.035.021	-658.909	136.984	593.588	1.513.689	945.852	258.609	142.020
ZEGAMA	534.234	-280.112	1.481.154	477.276	-21.523	-739.926	1.110.955	696.533	-92.961	124.799
ZALDIBIA	-1.749.541	-411.666	74.469	1.993.972	-33.315	586.524	-10.627	363.909	261.298	90.363
IRURA	216.625	262.206	191.808	174.437	158.174	110.717	264.178	253.513	-28.532	341.745
ATAUN	142.021	851.468	183.017	243.259	-1.151.652	2.016.549	827.843	432.085	134.098	605.816
ALEGIA	41.112	249.064	-55.882	918.874	77.677	233.972	286.899	109.505	27.730	152.938
ANOETA	2.960.086	-125.513	297.076	28.843	152.742	195.587	159.452	-152.451	-271.205	-466.458
MENDARO	407.141	709.030	380.817	171.485	80.821	750.590	106.559	192.847	383.049	138.237
AIA	43.965	669.890	853.203	279.833	1.317.711	427.174	362.322	366.125	269.483	321.121
ANTZUOLA	264.113	287.216	-381.421	-574.944	1.068.195	1.587.097	900.092	197.204	75.508	139.754
IDIAZABAL	106.358	444.939	215.269	598.036	327.990	1.767.836	1.427.944	1.431.270	90.224	210.267
GETARIA	526.064	316.852	246.648	737.169	817.301	416.333	-953.509	798.295	-87.479	404.349
ZIZURKIL	779.642	690.536	461.472	1.021.541	1.223.677	591.705	-449.060	-769.706	-31.235	-38.477
ZESTOA	451.530	743.541	-131.825	1.352.674	983.914	632.560	552.312	501.931	313.518	395.227
SORALUZE	747.039	1.268.939	231.560	-120.778	581.042	-408.533	1.219.336	351.774	74.855	28.373
ESKORIATZA	800.555	773.324	953.883	1.992.384	601.429	1.233.850	-55.028	1.087.721	329.285	938.279
IBARRA	707.113	-355.610	486.094	1.915.716	305.398	1.059.439	-288.769	1.137.570	1.956.618	115.210
MUTRIKU	1.335.020	810.225	924.143	869.692	141.911	1.825.507	-173.503	99.676	88.269	248.145
DEBA	1.135.995	-67.478	980.549	-376.776	3.570.899	1.221.107	312.005	1.974.432	54.995	-105.842
LAZKAO	389.036	1.394.300	3.787.883	3.096.218	2.464.631	1.515.734	-67.347	654.385	403.017	894.486
ASTIGARRAGA	231.602	132.971	608.862	1.555.381	76.971	-270.055	-540.911	-950.491	417.880	746.990
ORIO	3.071.502	-3.072.181	3.558.340	3.191.078	1.102.340	-1.154.654	-120.626	180.253	1.943.444	1.156.511
VILLABONA	1.158.921	498.964	1.053.571	577.771	1.305.300	913.253	1.319.719	441.540	235.780	768.013
LEZO	781.817	1.287.097	736.073	115.968	2.191.053	-2.055.277	420.708	252.095	546.764	129.143
USURBIL	3.049.308	83.060	2.480.955	957.971	1.359.552	500.432	396.583	1.044.459	517.272	399.871
URNIETA	534.524	-831.804	506.804	1.955.534	2.363.285	85.624	571.183	1.294.262	281.275	734.822
URRETXU	1.129.605	1.217.711	1.615.442	2.211.798	2.196.161	960.514	926.774	843.159	83.846	70.087
ARETXABAleta	1.707.404	792.971	1.512.111	1.260.538	4.059.410	2.491.558	3.103.354	6.542.947	3.765.340	488.767
LEGAZPI	525.296	996.245	510.627	1.844.559	1.073.309	3.316.628	1.049.068	1.211.433	-185.633	537.079
ZUMAIA	216.771	1.574.114	2.926.688	1.915.361	3.092.203	2.615.393	2.113.400	2.789.170	874.068	2.185.538
ORDIZIA	1.770.259	715.263	2.250.282	4.988.122	711.176	775.407	1.046.611	1.033.264	1.024.556	1.292.089
ZUMARRAGA	729.624	393.313	2.616.312	1.631.494	1.612.469	75.586	2.869.901	2.073.671	2.505.789	1.978.315
OIARTZUN	4.391.336	3.415.121	5.065.338	5.557.849	3.036.397	3.258.685	552.123	1.806.400	1.084.383	-10.045
ONATI	3.709.992	3.589.526	7.433.249	3.504.584	2.364.666	3.764.851	2.746.986	1.727.537	2.067.714	1.093.386
AZKOITIA	4.203.385	574.059	3.779.843	356.573	4.428.134	9.562.712	-2.648.962	1.926.365	770.247	400.410
ELGOIBAR	2.691.369	3.018.044	1.787.706	1.105.401	32.495	3.945.854	2.135.232	1.361.280	351.433	348.173
BEASAIN	1.683.724	6.022.110	6.076.106	2.776.118	2.730.159	5.875.641	1.627.620	1.635.105	2.925.017	2.302.174
AZPEITIA	2.952.479	5.264.134	4.228.637	6.324.011	6.446.578	3.319.734	2.145.807	3.963.640	1.686.772	2.268.218
ANDOAIN	1.753.762	2.053.085	-1.814.281	3.780.313	-463.597	3.188.462	444.201	897.825	1.043.016	458.197
BERGARA	-1.043.952	4.300.962	5.913.711	-1.367.785	4.885.362	3.245.086	1.647.417	1.160.525	1.081.831	1.205.785
PASIA	2.497.008	2.866.887	1.776.912	1.869.542	1.039.434	1.122.421	453.880	482.518	950.394	623.429
HONDARRIBIA	3.516.344	2.018.751	6.843.259	-138.892	2.250.472	1.196.999	7.115.326	5.422.604	6.792.675	4.914.433
LASARTE-ORIA	3.368.189	2.333.263	6.909.531	6.207.502	4.781.018	-1.947.046	-751.925	3.127.082	458.729	1.185.840
TOLOSA	3.860.861	14.474.354	12.090.064	5.929.393	-1.172.610	1.287.457	3.808.656	6.445.820	2.270.071	465.400
HERNANI	1.342.144	1.010.243	6.506.351	2.926.208	1.394.091	4.941.650	3.384.230	1.515.241	488.903	1.037.342
ARRASATE	1.413.597	5.332.996	8.482.175	-850.400	8.156.824	7.757.503	1.671.937	4.925.129	3.464.088	3.201.290
ZARAUZ	3.773.404	6.055.172	7.509.924	6.002.580	6.198.239	9.124.594	4.193.735	2.402.987	1.022.808	2.144.603
EIBAR	3.387.860	4.384.197	3.057.034	12.596.120	3.734.842	6.754.278	4.433.514	6.260.219	3.903.399	2.659.184
ERRENERIA	5.495.379	7.244.035	8.311.979	8.664.429	3.769.360	1.965.587	3.570.176	699.223	2.093.468	1.872.404
IRUN	12.191.671	11.228.515	21.360.055	16.402.439	14.707.172	16.774.238	1.706.061	13.656.880	3.274.545	-281.050
DONOSTIA	18.340.557	28.592.100	26.240.733	25.490.186	43.645.438	32.023.336	-13.243.814	37.459.052	15.460.466	18.871.215
GIPUZKOA	108.039.458									

**INBERTSIO GARBIAK, GUZTIRA
INVERSIONES NETAS TOTALES**

	2004	2005	2006	2007	2008	2009	2010	2011	2012	2013
GAINTZA	93.465	63.534	192.737	98.615	81.654	188.482	76.291	9.540	104.110	252.955
OREXA	80.785	361.136	16.858	7.371	35.080	121.448	67.057	36.924	0	0
BALIARRAIN	121.869	-261.355	135.443	550.933	15.284	159.116	81.491	1.261.599	96.886	152.341
ALTZAGA	-25.564	248.047	158.092	95.896	50.551	195.000	71.142	17.582	90.949	348
BEIZAMA	213.497	25.295	258.132	-64.878	432.850	568.236	233.988	333.664	55.064	59.717
GAZTELU	65.381	387.771	56.076	50.747	99.475	108.272	55.826	41.790	-10.872	91.460
ORENDAIN	73.454	80.703	199.548	213.247	132.935	108.563	388.448	191.179	329.768	154.620
ARAMA	231.882	416.500	402.020	104.659	28.063	120.030	21.502	673.103	43.838	356.079
ELDUAIN	216.701	240.490	396.948	230.156	35.451	52.831	77.405	18.023	10.168	4.486
LEINTZ-GATZAGA	90.419	206.753	116.286	199.647	549.875	114.679	292.428	604.461	66.726	50.055
BELAUNTZA	22.741	110.156	154.679	124.813	48.311	182.624	504.930	231.426	109.131	143.698
LARRAUL	33.951	105.741	710.476	46.025	53.396	120.992	361.228	64.785	33.592	51.464
MUTILOA	152.739	298.228	840.382	1.217.861	419.682	614.918	1.076.828	529.194	399.264	117.741
ZERAIN	681.477	568.982	471.748	870.236	275.382	914.220	886.466	1.195.892	1.093.332	561.721
ALBITZUR	31.141	389.357	362.697	120.380	251.074	178.700	238.420	24.294	12.021	62.571
ABALTZISKETA	80.251	215.222	162.246	37.857	106.101	270.572	455.907	470.979	87.319	328.515
HERNALDE	15.979	6.068	7.049	11.469	114.027	161.641	528.251	44.194	11.771	18.943
ALKIZA	12.273	231.986	271.905	152.091	148.867	205.549	230.550	67.221	170.066	90.574
LEABURU	158.595	15.696	262.955	19.891	40.972	191.610	277.445	362.110	44.240	79.677
ALTZO	141.517	171.516	172.119	351.429	76.795	336.506	386.118	259.585	100.389	765.094
IKAZTEGIETA	-4.236	844.044	372.486	571.444	116.635	248.603	546.524	609.310	23.086	92.328
ADUNA	385.003	584.337	149.330	130.571	-364.540	689.931	582.024	104.236	128.249	428.317
GABIRIA	539.106	102.781	177.423	-27.620	133.363	244.451	243.552	137.616	41.903	129.774
BIDANIA-GOITATZ	395.146	377.052	213.508	90.332	305.836	326.162	285.583	411.023	285.423	151.962
BERROBI	277.427	326.663	330.584	126.389	403.804	224.083	360.916	38.967	75.801	152.150
ERREZIL	326.598	292.304	627.561	260.248	251.049	356.135	511.959	112.073	205.873	107.049
EZKIO-ITSASO	288.438	194.978	279.125	272.478	457.624	593.863	220.710	-116.301	167.938	220.883
LIZARTZA	641.260	165.645	238.825	405.769	14.109	398.810	56.684	3.319	-46.641	0
ITSASONDO	247.838	549.811	80.146	368.118	217.769	689.212	589.124	177.506	445.163	247.637
AIZARNAZABAL	261.780	274.593	290.255	366.306	1.414.122	1.015.645	142.161	223.966	391.283	172.994
OLABERRIA	606.847	150.027	-438.081	-456.804	2.060.494	1.493.372	413.567	581.160	388.875	580.935
AMEZKETA	104.690	286.155	670.765	337.795	360.744	1.781.484	609.250	581.158	59.786	249.235
BERASTEGI	406.123	866.468	-598.879	1.238.077	496.578	633.420	498.002	1.047.367	221.504	74.685
ELGETA	3.141.608	609.780	937.882	-328.854	1.103.991	821.678	575.373	669.827	575.546	518.819
ORMAITEGI	143.982	149.574	468.140	209.535	406.548	694.670	549.799	316.179	97.798	82.744
LEGORRETA	820.306	802.438	523.017	1.224.034	769.592	527.959	259.381	224.067	58.675	37.438
SEGURA	421.769	400.222	490.748	1.827.552	1.052.276	1.583.521	1.057.641	1.251.168	434.472	193.440
ASTEASU	-281.776	542.661	-835.875	-613.015	253.810	1.020.334	2.709.433	1.403.413	301.660	215.079
ZEGAMA	1.241.701	918.005	2.407.143	838.304	985.965	1.163.410	2.047.262	1.095.603	97.470	376.811
ZALDIBIA	-1.711.150	946.848	1.493.879	3.092.141	609.045	853.802	163.478	412.488	351.514	227.067
IRURA	733.317	454.357	278.896	245.677	184.174	466.832	464.166	571.427	48.666	413.411
ATAUN	672.062	1.704.430	1.251.571	1.587.208	1.111.890	2.903.381	4.013.302	1.624.855	272.921	667.266
ALEGIA	57.458	293.253	-55.882	918.874	106.063	600.054	471.757	109.950	27.730	211.199
ANOETA	2.985.380	563.217	349.507	157.763	157.979	573.621	346.876	-91.986	-220.093	-122.389
MENDARO	1.175.907	1.895.147	433.519	220.697	132.651	1.233.765	311.132	257.366	725.802	180.495
AIA	631.820	1.147.937	1.385.700	726.638	1.785.414	1.183.858	771.929	529.459	527.342	559.168
ANTZUOLA	530.295	493.081	291.426	53.878	1.526.761	2.637.156	1.373.778	373.909	151.121	243.631
IDIAZABAL	453.710	667.552	429.525	1.198.289	427.990	2.216.920	1.921.233	1.483.481	92.282	344.376
GETARIA	647.733	673.197	495.462	2.018.332	1.839.849	1.725.495	-216.665	1.066.109	60.854	1.652.296
ZIZURKIL	779.642	690.536	461.472	1.021.541	1.223.677	1.579.472	-114.378	-580.530	57.140	252.473
ZESTOA	539.728	953.890	1.073.094	2.677.778	1.584.348	1.476.326	1.027.985	600.175	371.481	597.711
SORALUZE	1.311.316	1.337.122	986.530	440.198	839.516	1.646.378	2.294.170	674.797	143.647	173.134
ESKORIATZA	1.020.560	1.008.261	1.669.204	2.179.576	929.486	2.025.750	629.797	1.350.289	421.700	1.105.910
IBARRA	750.007	-125.701	1.054.949	2.354.858	751.571	1.908.891	638.964	1.218.521	3.064.221	268.644
MUTRIKU	2.030.796	1.405.009	1.262.899	1.510.916	978.962	2.780.201	657.571	20.422	117.327	270.538
DEBA	1.633.043	479.077	2.223.058	953.399	4.816.604	2.993.459	1.564.845	1.974.432	121.011	780.668
LAZKAO	493.119	1.425.117	3.875.402	3.965.789	3.258.378	2.764.412	1.804.747	3.808.133	1.466.173	2.573.451
ASTIGARRAGA	692.760	361.815	1.417.333	1.953.712	302.072	845.514	538.007	-753.704	874.412	1.207.440
ORIO	3.777.038	-2.084.383	4.411.467	4.222.000	1.896.854	-1.145.871	613.391	3.607.868	3.013.893	1.361.265
VILLABONA	1.188.321	1.510.838	1.618.857	1.628.432	1.521.632	2.374.691	2.462.366	630.992	335.143	1.386.027
LEZO	951.200	2.865.134	1.677.078	640.361	2.762.452	-574.889	1.835.182	342.092	610.818	566.917
USURBIL	6.332.278	437.720	2.978.088	986.926	2.044.253	2.161.991	2.265.720	2.016.508	1.116.238	620.708
URNIETA	552.189	991.489	576.505	2.058.175	2.484.870	1.555.709	1.391.932	1.339.590	496.423	850.463
URRETXU	2.421.297	1.743.720	1.843.836	2.844.671	2.526.133	2.395.486	2.378.744	987.651	242.831	78.040
ARETXABALETA	1.814.149	1.042.486	1.669.204	2.238.651	4.232.684	4.139.104	5.372.043	6.928.100	4.275.378	550.845
LEGAZPI	1.689.496	1.488.503	2.257.711	2.746.183	1.749.468	6.041.958	2.517.927	1.636.038	-25.785	810.824
ZUMAlA	3.089.731	2.262.564	3.249.655	3.436.844	3.124.785	4.529.499	4.120.307	2.950.663	931.522	2.211.444
ORDIZIA	3.687.450	924.010	2.544.140	7.231.571	1.432.072	3.348.510	2.985.070	1.722.161	1.510.498	1.455.146
ZUMARRAGA	1.087.102	300.592	2.716.393	2.779.991	2.352.285	3.329.662	4.930.125	4.346.423	3.246.985	2.378.315
OIARTZUN	19.165.712	3.948.867	5.257.488	7.871.700	3.982.767	5.983.367	3.194.505	3.451.931	1.450.175	62.377
ONATI	4.020.635	8.814.580	8.472.748	4.933.084	2.577.207	6.910.726	6.082.105	2.311.442	2.242.515	1.363.731
AZKOITIA	4.469.380	2.185.558	5.446.267	2.644.831	5.540.584	12.062.687	810.274	2.544.954	1.072.699	502.254
ELGOIBAR	3.090.711	3.288.218	2.845.009	1.809.240	2.164.533	7.947.652	5.328.684	2.770.300	610.756	1.505.730
BEASAIN	2.102.368	7.146.657	7.003.565	3.714.517	3.417.283	9.196.944	4.252.708	2.806.062	3.068.615	2.568.884
AZPEITIA	3.260.872	6.359.850	4.706.302	7.700.994	9.468.431	7.147.776	5.984.303	5.954.735	2.299.121	2.897.831
ANDAIN	2.583.597	3.450.618	1.945.987	5.258.327	809.044	5.897.292	4.314.378	1.814.673	1.074.055	458.197
BERGARA	-141.925	4.949.718	7.066.358	-190.833	5.698.596	6.455.452	4.164.307	2.471.546	1.262.163	1.427.496
PASIA	4.358.361	5.223.563	4.797.344	4.495.741	5.694.501	6.504.379	4.000.041	1.995.802	3.280.337	1.657.619
HONDARRIBIA	4.800.153	3.115.720	8.372.302	1.184.661	2.867.384	9.237.777	10.427.535	9.981.068	9.012.386	6.545.459
LASARTE-ORIA	4.469.330	3.685.463	8.362.913	6.619.072	5.607.671	2.003.707	3.687.035	4.640.074	1.493.150	1.228.083
TOLOSA	5.755.410	15.887.549	15.433.030	9.220.791	619.160	9.913.614	6.836.980	7.820.633	3.764.217	1.119.107
HERNANI	2.552.563	2.216.377	7.915.439	3.085.841	3.748.335	10.857.265	5.565.015	1.693.624	676.420	1.536.487
ARRASATE	5.936.817	8.097.383	11.447.279	803.324	10.683.058	13.338.956	7.608.381	5.389.605	3.732.390	3.320.139
ZARAUZ	3.950.146	7.084.964	8.520.592	6.176.362	6.567.131	13.138.131	7.000.513	2.698.720	1.154.655	2.391.013
EIBAR	5.569.374	6.391.828	9.056.629	15.610.303	5.948.366	12.458.051	8.910.678	11.634.036	4.525.690	3.596.565
ERRENTERIA	8.440.573	11.078.942	10.119.556	10.416.630	7.216.218	10.444.599	8.237.077	3.684.374	2.922.727	3.117.809
IRUN	14.425.804									

**KAPITAL TRANSFERENTZIEKIKO MENPEKOTASUNA
DEPENDENCIA DE TRANSFERENCIAS DE CAPITAL**

	2004	2005	2006	2007	2008	2009	2010	2011	2012	2013
GAINTZA	0	137.655	0	72.896	11.863	167.822	36.130	24.517	208.089	192.549
OREXA	53.681	310.107	0	0	0	113.644	13.081	2.903	0	0
BALIARRAIN	4.635	45.682	176.310	83.440	6.363	58.367	755.085	559.530	12.428	133.352
ALTZAGA	6.223	168.659	12.905	4.814	0	117.738	14.426	68.879	9.203	0
BEIZAMA	0	0	158.274	245.983	101.883	419.309	152.303	306.354	20.517	43.633
GAZTELU	19.924	284.562	-16.287	150.160	6.169	97.487	137.569	0	43.720	106.626
ORENDAIN	2.399	23.090	94.880	285.758	140.723	112.335	243.406	62.340	481.035	138.199
ARAMA	22.478	275.965	180.931	99.768	33.351	83.356	134.274	181.830	48.512	132.185
ELDUAIN	45.183	179.412	206.524	54.490	20.756	51.054	38.392	5.400	0	7.587
LEINTZ-GATZAGA	39.808	158.789	20.918	91.739	210.354	53.637	179.204	605.865	35.591	10.016
BELAUNTZA	2.681	43.542	77.746	62.031	10.812	123.494	395.637	217.195	95.916	94.596
LARRAUL	1.500	31.710	375.552	122.614	28.460	111.777	311.789	23.960	33.654	33.946
MUTILOA	56.171	71.248	522.487	791.390	566.687	441.170	168.898	358.288	224.925	41.820
ZERAIN	255.366	394.388	561.391	788.593	318.173	937.113	837.420	1.295.215	862.144	498.059
ALBIZTUR	0	0	0	0	21.990	308.311	99.118	1.500	0	0
ABALTZISKETA	3.567	107.534	59.930	4.791	5.792	82.504	256.830	434.652	150.696	91.902
HERNALDE	26.690	0	0	1.328	6.680	80.394	335.642	1.300	0	0
ALKIZA	10.781	103.017	328.467	1.497	5.944	234.469	50.479	53.965	150.973	82.898
LEABURU	90.628	124.096	1.904	9.193	1.839	119.141	130.358	351.227	41.732	52.833
ALTZO	19.748	41.485	12.460	159.039	17.296	285.228	315.896	189.022	16.369	617.588
IKAZTEGIETA	35.780	460.365	447.113	243.670	36.004	170.793	60.907	719.366	32.982	44.229
ADUNA	2.936	121.575	89.872	13.600	9.293	153.850	222.670	25.060	57.471	70.874
GABIRIA	160.362	64.016	211.265	3.026	0	92.654	178.971	30.345	19.989	76.728
BIDANIA-GOIZATZ	61.881	231.460	128.753	9.260	15.916	251.293	240.964	404.676	240.106	109.518
BERRROBI	871	151.918	14.926	24.554	140.918	404.703	195.402	5.923	71.138	74.601
ERREZIL	148.202	48.030	429.240	162.766	90.992	265.894	185.361	36.841	118.344	0
EZKIO-ITSASO	169.341	83.874	167.160	73.987	46.605	238.004	127.168	264.073	68.128	75.373
LIZARTZA	74.186	178.291	116.476	125.000	0	175.258	180.952	0	0	0
ITSASONDO	465.715	15.335	26.781	40.390	143.504	743.698	150.209	142.380	188.880	203.415
AIZARNAZABAL	5.208	54.260	15.329	40.320	174.755	580.069	111.839	36.553	112.263	53.401
OLABERRIA	123.498	55.351	2.981	75.571	0	177.206	157.358	161.446	101.282	73.149
AMEZKETA	6	11.931	60.024	112.103	182.522	1.063.839	418.529	344.297	37.594	24.547
BERASTEGI	63.815	360.915	139.430	59.395	97.574	342.260	284.958	64.226	106.157	0
ELGETA	445.024	310.384	343.704	160.848	646.799	804.453	496.369	283.246	555.128	139.479
ORMAIZTEGI	10.738	99.490	35.985	90.521	200.036	516.492	363.290	175.625	29.193	23.609
LEGORRETA	334.152	321.370	531.762	968.855	33.403	327.985	176.540	105.966	47.098	29.969
SEGURA	62.589	267.390	434.975	1.618.439	378.062	959.186	304.802	1.129.521	320.422	127.949
ASTEASU	883.638	43.659	199.146	45.894	116.826	426.746	1.195.744	457.561	43.051	73.059
ZEGAMA	689.386	1.198.117	925.989	361.027	1.007.489	1.903.336	936.307	399.070	190.432	252.012
ZALDIBIA	38.391	1.358.514	1.419.410	1.098.168	642.359	267.278	174.105	48.579	90.216	136.703
IRURA	516.691	192.151	87.088	71.241	26.000	356.115	199.987	317.914	77.198	71.666
ATAUN	517.458	852.962	1.068.554	1.343.949	2.263.145	886.832	3.185.459	832.770	138.822	61.450
ALEGIA	16.346	44.189	0	0	28.386	366.083	184.858	0	0	58.261
ANOETA	23.490	688.730	52.430	128.920	5.237	378.033	187.424	60.465	51.112	44.068
MENDARO	387.423	1.186.117	52.702	49.212	51.830	483.175	204.573	64.520	342.753	42.258
AIA	587.855	474.800	505.071	445.050	467.703	748.013	403.007	154.693	243.771	229.963
ANTZUOLA	247.871	205.865	672.847	628.823	458.566	1.050.059	473.685	176.705	75.612	103.878
IDIAZABAL	65.988	222.614	214.256	600.254	100.000	449.084	493.289	52.211	2.058	134.109
GETARIA	121.669	356.345	248.814	1.281.163	1.022.548	1.238.556	666.067	239.521	76.748	1.247.947
ZIZURKIL	0	0	0	0	0	987.766	334.682	189.176	88.375	290.950
ZESTOA	88.198	210.349	1.204.920	1.325.103	600.434	843.766	475.674	98.244	57.963	202.483
SORALUZE	564.277	68.184	754.970	560.976	258.474	2.054.911	1.074.834	323.023	68.793	144.761
ESKORIATZA	217.570	234.937	715.321	187.191	328.057	791.900	684.825	262.567	92.415	167.631
IBARRA	42.893	229.910	568.856	439.142	446.173	849.453	927.733	80.951	1.107.602	153.434
MUTRIKU	695.776	594.784	338.756	640.948	837.052	954.695	831.074	103.466	29.058	22.393
DEBA	400.886	546.556	1.242.509	1.330.175	1.245.705	1.772.352	1.252.840	0	66.017	886.510
LAZKAO	23.605	30.817	87.519	869.571	1.248.677	1.872.095	3.153.749	1.063.156	1.063.156	1.678.965
ASTIGARRAGA	27.964	228.844	808.471	398.331	224.774	1.115.209	1.078.918	196.786	430.879	460.450
ORIO	705.536	987.799	853.127	1.030.923	794.514	2.009.083	734.018	3.427.615	1.070.450	204.753
VILLABONA	0	1.011.874	565.286	1.050.661	216.332	1.461.438	1.142.647	189.452	99.363	618.014
LEZO	136.408	1.578.037	941.005	524.393	571.399	1.480.388	1.414.474	89.997	64.054	437.774
USURBIL	3.256.625	327.473	468.939	0	654.530	1.630.965	1.839.097	964.314	591.045	212.686
URNIETA	17.665	1.823.294	69.701	44.502	121.585	1.470.085	820.748	45.688	215.148	115.641
URRETXU	1.291.692	526.009	228.395	632.873	329.973	1.434.972	1.451.969	144.492	158.985	7.953
ARETXABALETA	3.242	249.515	157.094	978.113	173.273	1.647.547	2.268.689	385.152	510.039	62.078
LEGAZPI	1.164.200	492.258	1.747.083	863.793	650.551	2.725.330	1.468.859	394.965	159.848	273.745
ZUMAIA	1.022.628	688.449	322.968	1.521.483	32.582	1.914.096	2.006.906	161.493	57.454	25.906
ORDIZIA	675.964	208.748	293.858	2.243.449	720.896	2.573.103	1.932.829	667.820	485.942	163.058
ZUMARRAGA	101.575	-92.721	100.081	1.148.498	739.816	3.254.076	2.060.224	2.272.753	741.196	400.000
ONARTZUN	1.825.005	533.746	192.150	2.313.851	946.371	2.724.682	2.642.382	1.645.531	365.793	72.423
QIATZ	310.643	225.054	1.039.499	1.428.501	212.541	3.145.875	3.335.119	2.138.905	174.801	270.345
AZKOITIA	265.994	1.611.500	1.666.424	2.288.259	1.112.450	2.499.975	3.459.237	618.589	302.452	101.844
ELGOIBAR	0	270.174	1.057.303	703.839	2.132.038	4.001.798	3.193.452	1.409.020	259.323	1.157.557
BEASAIN	414.410	1.124.547	927.459	938.399	687.125	3.321.303	2.625.088	1.170.957	143.598	266.710
AZPEITIA	28.416	1.095.716	477.665	1.376.982	3.021.852	3.828.042	3.838.497	1.991.095	612.349	629.613
ANDAIN	748.739	1.397.533	3.760.268	1.478.014	1.272.641	2.708.830	3.870.177	918.848	31.038	0
BERGARA	465.659	648.755	1.152.647	1.176.952	813.233	3.210.366	2.516.890	1.311.020	180.332	221.711
PASIA	1.786.736	2.336.463	2.887.120	2.649.477	4.634.456	5.322.449	3.539.499	1.493.469	2.329.943	912.122
HONDARRIBIA	441.280	1.096.970	1.529.043	1.323.553	616.912	8.040.778	3.312.209	4.558.464	2.219.710	1.631.026
LASARTE-ORIA	1.010.989	1.352.201	1.453.382	412.020	826.652	3.950.753	4.438.960	1.512.992	1.034.421	42.243
TOLOSA	1.517.460	1.413.195	3.342.966	3.291.398	1.791.770	8.626.157	3.028.324	1.374.813	1.494.146	653.707
HERNANI	968.834	1.206.134	1.409.088	159.633	2.354.244	5.915.615	2.180.785	178.384	187.517	499.144
ARRASATE	1.846.216	2.764.387	2.965.104	1.653.724	2.526.234	5.581.453	5.936.443	464.676	268.303	118.850
ZARAUTZ	167.054	1.029.792	1.010.668	173.782	368.891	4.013.537	2.806.778	295.734	131.847	246.411
EIBAR	1.900.710	2.007.631	5.999.596	3.014.183	2.213.523	5.703.773	4.477.164	5.373.817	622.291	937.381
ERRENTERIA	2.152.762	3.834.906	1.807.577	1.752.202	3.446.857	8.479.012	4.666.901	2.985.152	829.259	1.245.405
IRUN	1.750.199	1.866.219	1.316.515	3.116.162	834.194	13.548.143	9.620.591	1.596.796	2.190.124	621.212
DONOSTIA	12.803.563	7.333.949	7.266.877	8.772.248	7.657.477	34.182.232	33.280.802	7.631.813	4.850.114	4.934.073
GIPUZKOA	47.763.348	55.254.945	64.146.685	66.718.832	57.110.940	180.843.885	145.209.164	63.297.075	31.258.592	26.950.966
0-1000	1.909.448	3.977.346	4.484.313	3.953.772	2.355.646	8.315.613	6.836.266	6.914.904	3.483.680	3.083.625
1.000-5.000	6.649.203	9.750.619	11.323.458	11.464.171	9.179.102	17.031.483	13.428.214	5.516.55		

**MAILEGUEKIKO MENPEKOTASUNA
DEPENDENCIA DE PRÉSTAMOS**

	2004	2005	2006	2007	2008	2009	2010	2011	2012	2013
GAINTZA	0	0	0	0	19.944	37.386	0	0	9.600	0
OREXA	0	0	175.000	0	17.205	34.290	0	0	0	0
BALIARRAIN	0	0	0	0	17.095	0	0	100.000	0	0
ALTZAGA	0	0	0	0	21.543	40.143	1.300	0	0	0
BEIZAMA	0	0	0	0	0	54.819	89.513	62.700	0	0
GAZTELU	0	170.088	0	0	21.427	41.688	0	0	0	0
ORENDAIN	0	0	0	0	22.827	0	300.000	0	0	0
ARAMA	0	0	0	0	23.043	43.819	1.424	0	0	0
ELDUAIN	0	0	0	89.688	0	0	0	31.358	0	0
LEINTZ-GATZAGA	0	0	0	0	27.946	50.731	0	0	0	0
BELAUNTZA	0	54.159	0	58.416	0	0	0	0	0	0
LARRAUL	0	0	50.000	0	23.672	44.940	0	0	0	0
MUTILOA	0	0	0	0	0	0	390.000	46.221	0	0
ZERAIN	380.000	100.000	0	0	0	50.326	0	0	0	0
ALBIZTUR	0	0	0	0	0	72.565	0	0	0	60.000
ABALTZISKETA	0	0	0	0	30.844	57.446	0	0	70.000	0
HERNIALDE	0	0	0	0	33.631	61.368	0	0	0	0
ALKIZA	0	0	0	0	0	60.240	0	0	0	0
LEABURU	0	0	0	0	36.814	68.989	0	0	0	0
ALTZO	0	0	0	0	0	0	0	45.289	0	0
IKAZTEGIETA	0	0	0	255.671	115.975	107.017	362.713	0	0	0
ADUNA	240.000	215.000	0	0	0	0	0	0	300.000	0
GABIRIA	400.000	0	0	0	39.302	72.961	0	0	0	0
BIDANIA-GOITATZ	139.950	150.000	0	0	283.791	88.089	0	0	0	0
BERROBI	0	0	400.000	0	25.650	0	198.350	93.744	0	0
ERREZIL	200.000	220.000	210.000	0	52.096	98.082	339.000	24.000	115.000	0
EZKIO-ITSASO	0	0	0	0	49.146	92.565	0	0	0	0
LIZARTZA	150.000	300.000	0	0	52.073	215.303	100.000	0	0	0
ITSASONDO	0	0	0	0	52.293	94.818	2.955	120.000	0	0
AIZARNAZABAL	0	0	0	0	83.130	1.066.889	0	0	0	0
OLABERRIA	0	0	0	0	74.842	137.683	300.000	0	0	0
AMEZKETA	0	0	326.000	0	0	360.000	50.000	0	0	0
BERASTEGI	0	0	0	0	0	0	0	1.094.956	0	0
ELGETA	148.861	0	658.605	0	653.309	152.534	252.352	0	38.000	0
ORMAIZTEGI	0	0	300.000	0	96.550	179.997	0	0	0	0
LEGORRETA	280.303	0	0	146.020	107.461	199.329	0	0	0	0
SEGURA	185.405	0	0	0	500.000	0	700.000	0	181.491	0
ASTEASU	0	0	0	0	108.164	0	0	700.000	200.000	0
ZEGAMA	0	0	0	0	103.530	195.406	0	200.000	0	0
ZALDIBIA	0	0	0	0	108.980	200.449	0	0	51.600	0
IRURA	0	0	0	0	91.183	174.896	0	0	5.955	0
ATAUN	0	0	0	0	119.632	220.531	0	200.000	56.400	640.000
ALEGIA	0	0	350.000	0	126.476	232.999	0	0	0	0
ANOETA	2.982.361	0	15.308	0	0	247.909	0	0	0	0
MENDARO	300.000	0	0	0	129.928	240.276	0	0	0	0
AIA	0	0	0	0	137.071	256.939	0	0	0	0
ANTZUOLA	219.813	203.283	0	0	157.622	3.028.100	0	0	0	0
IDIAZABAL	0	0	0	0	165.245	306.391	0	900.000	0	0
GETARIA	412.909	150.000	0	1.548.606	643.091	254.993	0	0	187.020	0
ZIZURKIL	0	238.305	116.000	596.770	731.915	1.055.068	130.000	0	0	1.250.000
ZESTOA	225.000	0	0	0	635.383	678.667	254.000	0	0	0
SORALUZE	100.992	374.590	0	0	312.877	1.166.028	0	0	160.000	0
ESKORIATZA	0	690.484	1.711.169	0	300.563	551.404	0	0	0	0
IBARRA	0	0	0	300.000	328.615	0	0	1.856.863	0	0
MUTRIKU	730.973	1.286.114	0	760.000	1.263.083	1.526.746	0	0	300.000	150.000
DEBA	0	0	4.000.000	0	409.076	748.801	22.915	373.411	99.590	41.740
LAZKAO	0	0	0	650.000	1.460.410	724.090	0	0	0	1.250.000
ASTIGARRAGA	130.569	0	0	519.590	0	0	175.329	0	0	0
ORIO	0	0	0	0	357.380	0	671.087	0	0	0
VILLABONA	329.293	300.000	586.000	0	0	1.100.000	200.000	129.000	398.400	0
LEZO	0	1.500.000	0	1.200.000	0	0	0	0	0	0
USURBIL	1.780.000	3.894	63.294	0	438.262	819.409	1.200.000	0	0	0
URNIETA	0	0	0	1.177.023	0	0	0	0	0	0
URRETXU	0	0	0	0	2.016.184	2.431.998	0	0	232.000	0
ARETXABALETA	0	0	0	0	492.122	1.663.237	2.505.904	5.004.171	228.800	0
LEGAZPI	0	0	0	0	0	1.710.787	1.202.780	0	0	0
ZUMAIA	0	0	0	0	0	0	0	0	318.000	0
ORDIZIA	463.400	3.000.000	600.000	112.552	520.000	115.213	32.677	54.410	0	1.130.272
ZUMARRAGA	0	0	0	0	771.863	1.398.474	0	0	1.632.242	0
OIARTZUN	1.190.638	0	0	1.563.101	1.679.499	1.673.526	800.000	956.400	780.000	600.000
ONATI	1.300.000	0	1.300.000	1.300.000	0	750.000	775.000	2.190.000	0	0
AZKOITIA	0	968.349	0	0	2.245.291	9.502.473	0	0	384.000	0
ELGOIBAR	0	0	0	0	822.301	1.517.821	223.817	26.183	0	0
BEASAIN	0	2.787.632	4.250.000	0	965.154	1.787.014	110.606	0	0	0
AZPEITIA	0	0	1.500.000	0	5.465.593	1.953.956	0	0	0	0
ANDOAIN	0	938.500	0	0	1.072.437	5.057.103	1.040.390	0	0	97.281
BERGARA	1.400.000	1.300.000	1.350.000	1.360.000	1.300.000	3.402.061	0	0	0	850.000
PASAIÁ	0	2.060.000	1.500.000	346.341	769.024	2.310.206	0	0	949.878	571.130
HONDARRIBIA	0	0	0	0	0	0	0	0	0	0
LASARTE-ORIA	0	0	0	4.225.000	0	2.442.820	0	0	0	0
TOLOSA	1.000	1.672.000	7.146.000	4.091.283	0	1.900.350	0	0	0	0
HERNANI	0	0	0	0	0	2.852.956	0	0	328.000	0
ARRASATE	0	5.904.907	1.200.000	0	0	3.077.493	27.900	3.115.227	0	0
ZARAUZ	0	0	0	0	4.847.161	5.393.815	3.756.241	1.210.022	175.870	654.868
EIBAR	0	0	0	800.000	290.000	2.820.000	0	3.990.000	1.133.000	729.800
ERRENTERIA	6.091.680	2.161.503	2.865.000	2.365.000	1.000	5.834.880	1.709.175	0	0	2.523.890
IRUN	16.160.814	0	8.628.761	10.947.339	10.332.361	17.674.571	2.935.437	4.255.119	0	0
DONOSTIA	4.300.878	11.498.607	41.412	0	45.615.092	38.958.756	9.723.417	8.371.332	10.567.366	12.604.768
GIPUZKOA	40.244.838	38.247.413	39.342.549	34.412.400	89.815.177	133.542.628	30.584.281	35.150.406	18.902.212	21.903.750
0-1000	1.509.950	1.209.246	1.161.000	403.776	1.124.290	3.052.157	2.135.255	523.312	494.600	60.000
1.000-5.000	5.717.185	2.942.775	3.151.082	2.591.396	5.557.594	9.341.915	1.336.352	4.951.819	880.466	640.000
5.000-10.000	3.763.332	4.803.894	5.249.294	5.982.266	9.407.879	13.912.281	6.810.692	6.517.392	3.989.032	3.172.012
10.000-20.000	2.701.000	9.726.481	17.046.000	11.322.624	12.639.800	33.476.760	2.149.813	2.216.183	1.661.878	1.518.412
20.000-100.000	22.252.494	8.066.410	12.693.761	14.112.339	15.470.522	34.800.760	8.428.753	12.570.368	1.308.870	3.908.558
>100.000	4.300.878	11.498.607	41.412	0	45.615.092	38.958.756	9.723.417	8.371.332	10.567.366	12.604.768
GUZTIRA	40.244.838	38.247.413	39.342.549	34.412.400	89.815.177	133.542.628	30.584.281	35.150.406	18.902.212	21.903.750

PRESIO FISKALA
PRESIÓN FISCAL

	2004	2005	2006	2007	2008	2009	2010	2011	2012	2013
GAINTZA	18.833	21.568	23.813	24.382	40.402	23.831	25.442	31.881	38.272	35.324
OREXA	15.203	13.257	15.009	24.065	25.326	27.513	29.178	30.816	36.056	35.905
BALIARRAIN	13.221	13.486	30.970	29.973	43.978	26.016	37.366	33.762	21.262	26.982
ALTZAGA	38.683	36.539	39.540	33.469	79.229	44.369	44.684	46.535	44.205	49.243
BEIZAMA	28.411	4.417	35	10.256	56.419	24.639	40.038	46.572	40.225	48.780
GAZTELU	19.793	18.902	11.949	15.724	38.253	15.791	19.628	14.361	20.960	17.143
ORENDAIN	31.818	37.186	51.993	70.633	70.870	64.636	63.651	71.498	86.763	69.565
ARAMA	55.691	121.512	78.966	90.811	121.268	117.083	121.441	141.071	126.129	151.102
ELDUAIN	66.912	68.314	57.710	59.270	76.564	79.635	57.157	75.196	88.204	82.519
LEINTZ-GATZAGA	64.167	59.050	148.648	84.106	78.213	71.188	84.181	82.145	94.316	96.260
BELAUNTZA	96.848	93.181	173.672	130.403	117.316	112.402	122.342	102.763	108.553	107.240
LARRAUL	161.364	125.032	58.961	73.871	71.526	89.736	85.118	77.420	88.631	89.386
MUTILOA	77.226	96.875	57.463	56.904	42.310	50.304	76.827	59.030	71.198	75.004
ZERAIN	59.813	72.548	83.213	69.141	76.322	75.512	81.345	85.153	92.369	108.521
ALBIZTUR	87.912	131.752	102.475	85.624	75.225	98.614	92.266	123.617	139.566	119.447
ABALTZISKETA	70.168	76.541	47.976	83.478	79.504	73.539	91.983	71.008	84.061	75.617
HERNALDE	38.906	38.442	41.570	46.670	52.513	58.567	63.482	72.483	82.501	82.473
ALKIZA	44.450	124.451	72.433	78.595	88.339	83.796	90.206	93.041	92.669	108.221
LEABURU	58.034	65.902	223.389	83.067	172.904	84.932	87.781	94.177	132.791	103.564
ALTZO	142.872	190.179	194.615	158.157	287.828	163.386	193.310	185.337	221.461	245.879
IKAZTEGIETA	164.196	158.006	169.732	184.629	184.542	182.012	154.269	138.140	185.176	176.561
ADUNA	303.413	338.421	452.572	361.689	407.482	468.147	402.212	430.693	536.130	597.789
GABIRIA	173.224	99.419	198.496	209.442	92.254	104.692	150.863	110.513	126.897	140.318
BIDANIA-GOIZATZ	109.349	119.925	149.850	168.719	175.338	137.746	161.340	170.089	195.514	232.710
BERROBI	193.849	121.425	141.363	136.211	177.183	117.393	120.580	100.118	172.629	194.776
ERREZIL	125.408	153.737	199.072	181.613	162.434	184.071	184.354	195.126	218.620	220.190
EZKIO-ITSASO	330.951	360.275	342.046	548.339	397.530	386.944	345.583	405.383	483.829	512.427
LIZARTZA	335.348	163.277	233.605	183.309	176.457	225.111	163.680	179.277	244.974	179.274
ITSASONDO	166.504	252.177	200.592	233.448	197.745	206.460	224.815	226.528	206.716	255.399
AIZARNAZABAL	418.106	495.972	423.589	625.988	478.961	467.440	583.236	600.933	721.570	746.955
OLABERRIA	780.774	983.273	1.055.117	1.211.413	1.324.570	1.067.535	949.613	1.406.712	1.687.785	1.840.207
AMEZKETA	202.223	197.632	204.646	299.234	250.508	355.159	326.619	329.339	409.362	405.274
BERASTEGI	201.948	258.037	252.023	399.998	476.846	261.120	359.699	256.770	419.116	516.127
ELGETA	487.110	757.872	577.067	519.379	546.406	585.713	792.988	832.876	746.440	686.139
ORMAZTEGI	486.307	553.263	513.290	465.886	520.980	453.034	396.559	425.488	530.695	474.113
LEGORRETA	433.591	554.325	788.945	494.932	506.156	616.967	555.925	571.633	637.635	981.803
SEGURA	380.557	416.123	471.289	494.403	468.464	426.445	464.467	385.302	411.663	422.115
ASTEASU	558.739	830.840	1.090.757	1.199.688	888.460	1.145.123	891.327	936.369	1.094.904	1.091.413
ZEGAMA	465.571	669.418	460.371	637.207	390.249	413.776	420.089	508.872	520.973	528.174
ZALDIBIA	263.395	332.766	404.481	398.611	532.609	576.093	391.639	482.881	617.104	580.381
IRURA	659.312	829.718	542.924	669.289	801.688	1.094.277	829.036	751.953	699.592	870.675
ATAUN	408.174	443.117	510.639	558.778	474.099	533.714	462.165	370.885	391.219	400.430
ALEGIA	327.087	368.113	556.951	546.153	558.956	762.115	507.804	540.814	649.980	525.519
ANOETA	428.216	502.690	591.730	638.420	605.160	571.782	588.176	1.008.880	748.888	775.808
MENDARO	583.846	814.759	768.250	728.780	720.003	725.942	726.492	737.218	755.558	805.146
AIA	667.823	1.200.283	969.383	894.693	1.045.146	1.001.393	1.075.147	1.024.876	1.044.539	931.924
ANTZUOLA	734.411	710.891	759.765	597.946	600.981	655.224	770.524	841.514	945.083	955.723
IDIAZABAL	1.024.766	1.177.143	1.345.199	1.101.778	985.211	1.090.762	1.049.558	1.277.621	1.539.521	1.352.866
GETARIA	940.438	958.231	895.410	969.469	1.015.913	1.142.865	1.382.755	1.201.145	1.285.343	1.511.095
ZIZURKIL	907.762	909.728	677.848	772.592	769.147	1.083.225	879.564	897.479	964.138	992.538
ZESTOA	1.264.028	1.705.053	2.364.934	2.164.992	1.874.025	2.121.805	1.969.711	2.291.115	2.111.179	2.351.326
SORALUZE	1.000.253	923.288	1.098.354	1.136.544	1.111.826	1.157.782	1.180.512	1.280.575	1.362.367	1.664.050
ESKORIATZA	1.746.102	1.916.495	2.348.974	2.366.881	2.085.749	2.228.116	2.618.573	2.372.665	2.486.399	2.665.486
IBARRA	957.823	1.871.009	1.315.335	1.599.338	1.707.939	1.580.695	1.410.513	1.593.983	1.734.338	1.612.846
MUTRIKU	1.166.884	1.517.277	1.355.546	1.637.078	1.944.775	1.757.053	1.843.645	1.914.952	2.173.198	2.173.198
DEBA	2.810.780	3.286.977	3.260.584	2.701.133	2.897.401	3.010.849	3.012.703	2.968.072	3.116.492	3.521.611
LIZKAO	1.970.816	2.053.424	2.643.549	2.341.862	2.903.575	2.797.183	2.714.108	2.665.194	2.978.942	2.704.706
ASTIGARRAGA	2.164.079	2.947.129	2.436.768	2.509.984	2.967.217	2.619.691	3.356.539	3.421.497	2.889.761	3.052.176
ORIO	3.185.917	1.468.466	2.141.348	1.932.785	1.814.621	2.270.741	2.521.888	2.528.054	2.429.647	2.475.552
VILLABONA	1.726.507	1.900.092	2.064.571	2.247.128	2.307.172	2.029.164	2.186.893	2.189.676	2.451.072	2.642.433
LEZO	2.532.518	2.434.265	2.861.194	2.939.814	3.166.142	3.205.543	3.360.996	3.346.754	3.594.866	3.861.788
USURBIL	3.419.334	3.633.365	3.772.451	4.071.349	3.873.539	4.470.533	4.937.965	4.919.728	4.625.669	4.631.111
URNIETA	2.896.882	3.269.969	3.349.289	3.633.955	3.734.298	3.648.488	3.791.026	3.842.766	4.137.658	4.134.479
URRETXU	1.826.964	2.624.826	2.342.902	2.213.427	2.044.312	2.139.075	2.276.242	2.635.411	2.593.046	2.896.100
ARETXABALETA	2.372.956	2.703.326	3.081.618	5.538.075	3.252.491	2.978.263	3.304.866	3.267.759	3.386.172	4.120.091
LEGAZPI	2.857.855	2.673.736	2.957.123	3.011.996	3.277.081	3.371.084	3.446.929	3.819.124	3.594.047	4.144.834
ZUMAIA	4.484.879	4.597.885	4.812.195	4.815.484	4.851.142	4.867.678	5.270.893	5.552.449	5.463.225	6.229.867
ORDIZIA	4.335.090	4.151.853	4.432.938	4.734.504	5.142.649	5.224.558	4.334.075	4.502.678	4.417.034	4.447.501
ZUMARRAGA	4.051.381	4.534.073	5.147.809	4.354.447	3.628.575	3.996.567	4.250.484	4.746.056	4.822.116	4.670.090
ONIARTZUN	5.776.907	6.029.373	6.781.152	7.208.442	6.786.000	6.763.691	6.873.810	7.181.463	7.895.850	7.757.095
QIATZ	6.445.695	7.003.481	7.422.613	7.138.395	8.160.155	6.767.829	6.573.638	7.247.692	6.986.288	7.649.129
AZKOITIA	4.088.324	5.315.711	5.976.377	6.437.096	6.291.872	5.460.226	5.626.917	5.762.304	5.858.355	6.508.355
ELGOIBAR	4.982.415	5.026.643	5.456.148	4.652.093	5.638.979	5.836.406	5.916.616	6.371.236	6.529.360	6.790.861
BEASAIN	5.664.946	5.194.370	4.870.064	4.932.108	5.483.286	5.483.294	5.389.906	5.376.005	5.520.111	6.615.238
AZPEITIA	6.667.058	7.309.929	7.824.317	9.960.941	8.817.114	9.266.436	8.942.636	9.335.545	8.189.475	8.003.969
ANDOAIN	5.380.114	4.953.800	5.233.896	6.374.790	7.478.887	8.569.364	7.707.814	7.828.404	7.903.200	8.449.302
BERGARA	7.381.468	7.963.557	8.311.623	9.188.460	10.218.381	10.386.663	10.383.261	10.433.429	10.654.598	11.289.097
PASAJA	5.602.994	5.910.972	6.176.764	6.935.880	6.869.723	6.557.865	8.207.534	6.964.374	7.318.013	7.989.679
HONDARRIBIA	9.958.814	9.836.650	10.161.907	11.556.327	11.638.402	11.771.121	12.540.116	11.792.708	11.923.295	12.418.574
LASARTE-ORIA	6.689.059	6.436.676	7.868.929	7.351.345	7.705.710	7.921.412	9.347.487	8.206.731	8.618.422	8.304.635
TOLOSA	9.299.571	9.767.288	10.172.193	9.707.065	11.615.867	9.416.304	9.665.871	10.747.639	10.022.973	10.370.502
HERNANI	8.671.116	9.106.689	9.541.076	10.161.107	11.985.479	11.670.078	12.447.038	12.996.593	14.034.128	13.210.636
ARRASATE	10.506.011	12.434.384	14.547.316	14.927.910	14.389.795	13.997.164	14.648.847	14.638.885	15.115.261	15.997.558
ZARAUTZ	8.219.965	9.482.763	9.748.291	10.492.329	11.901.453	12.487.995	12.901.813	15.299.909	14.028.304	15.021.886
EIBAR	12.565.955	11.150.392	11.828.313	13.211.789	11.607.313	12.737.961	14.043.825	14.014.020	14.730.020	14.750.760
ERREENTERIA	14.971.064	14.942.984	15.667.088	17.110.154	17.348.872	17.886				

ZERGA AHALMENA
CAPACIDAD FISCAL

	2005	2006	2007	2008	2009	2010	2011	2012	2013	2014
GAINTZA	8.768	8.528	8.549	8.730	8.422	8.816	10.074	9.703	9.525	9.692
OREXA	6.379	6.739	7.168	7.418	7.036	7.652	9.365	9.180	9.257	9.143
BALIARRAIN	4.722	4.832	5.627	5.325	4.952	5.416	8.391	9.040	8.322	8.950
ALTZAGA	3.500	3.717	3.781	3.914	3.991	3.978	9.209	9.362	9.446	9.481
BEIZAMA	13.659	13.614	14.160	14.424	14.114	14.572	16.279	15.784	16.426	16.350
GAZTELU	7.347	7.698	7.454	7.832	7.583	7.792	10.370	10.796	10.657	11.639
ORENDAIN	10.116	10.361	10.423	10.500	10.165	10.627	12.080	12.458	11.709	12.050
ARAMA	24.788	26.463	26.801	28.619	28.212	29.555	37.367	37.087	40.745	44.494
ELDUAIN	23.229	23.556	24.514	23.816	23.705	24.804	27.795	27.853	29.652	28.966
LEINTZ-GATZAGA	13.846	14.260	15.215	15.442	15.456	15.672	18.122	19.169	17.924	19.680
BELAUNTZA	33.623	32.273	34.820	31.475	35.001	35.338	37.396	37.430	37.661	39.029
LARRAUL	10.869	11.944	11.452	12.680	12.349	12.584	15.859	16.025	15.834	17.163
MUTILOA	11.942	12.388	12.935	12.623	12.739	13.098	17.601	18.765	18.805	19.256
ZERAIN	18.640	18.951	19.182	19.319	18.723	19.302	21.847	21.858	21.258	23.426
ALBIZTUR	23.524	26.393	26.676	26.739	25.977	27.012	32.529	33.567	33.597	34.498
ABALTZISKETA	24.654	24.694	25.423	25.748	25.398	26.279	23.293	21.484	22.479	21.882
HERNALDE	15.058	15.666	15.719	15.871	15.970	15.943	22.210	22.194	22.554	22.142
ALKIZA	19.021	19.297	19.800	20.300	20.027	20.614	25.258	25.220	25.147	26.138
LEABURU	29.349	29.594	30.921	31.192	31.598	34.576	35.657	36.237	39.305	37.019
ALTZO	43.861	49.411	54.750	46.611	59.592	56.840	70.285	73.682	73.875	76.602
IKAZTEGIETA	33.015	32.614	62.239	38.397	35.308	35.816	33.906	38.484	36.101	38.467
ADUNA	79.847	82.835	83.511	87.411	85.468	86.017	103.621	105.445	121.109	118.937
GABIRIA	40.320	40.629	41.113	41.328	40.621	42.384	44.131	44.862	47.998	45.634
BIDANIA-GOIZATZ	35.627	36.694	37.278	37.851	37.452	37.673	38.836	38.380	44.214	45.786
BERROBI	41.670	41.698	42.349	42.843	42.852	43.470	48.276	48.366	49.471	49.867
ERREZIL	49.238	49.090	49.582	50.212	49.484	50.517	52.302	53.188	52.663	53.258
EZKIO-ITSASO	71.894	72.103	72.777	73.735	73.815	74.128	75.696	78.849	83.581	106.048
LIZARTZA	41.345	42.352	45.816	47.598	49.279	50.986	56.261	57.494	59.110	58.150
ITSASONDO	39.595	40.167	39.973	40.054	39.920	40.259	45.833	45.699	46.263	46.225
AIZARNAZABAL	54.722	55.542	57.469	60.699	60.181	59.701	71.440	68.471	65.368	67.497
OLABERRIA	154.107	155.316	158.369	158.637	163.020	170.246	180.729	183.194	220.914	274.801
AMEZKETA	76.745	77.426	78.359	80.604	81.159	81.108	88.809	88.858	88.838	91.734
BERASTEGI	79.774	80.635	82.355	82.486	82.176	84.597	94.689	95.069	105.294	109.262
ELGETA	81.227	80.938	82.062	84.392	84.483	93.562	114.799	119.850	128.243	129.855
ORMAZTEGI	86.486	87.952	88.379	89.662	89.376	89.521	107.780	105.955	108.741	105.222
LEGORRETA	97.836	98.666	100.888	101.859	91.727	103.440	114.974	118.108	188.688	180.195
SEGURA	69.502	72.564	71.965	77.687	78.325	80.371	96.708	99.373	97.632	99.952
ASTEASU	117.596	122.039	121.150	128.249	130.207	129.803	150.203	150.425	182.066	174.341
ZEGAMA	77.729	80.152	81.253	84.425	83.548	83.981	102.134	104.949	105.976	107.196
ZALDIBIA	129.168	132.241	132.671	135.715	136.570	136.826	150.143	152.964	155.795	158.771
IRURA	100.199	104.731	100.974	115.730	121.723	117.575	155.846	150.107	157.143	158.739
ATAUN	81.052	82.376	87.296	88.179	88.013	90.648	103.991	109.391	110.757	113.250
ALEGIA	89.313	89.046	90.107	92.241	89.841	93.531	108.287	109.390	112.115	112.984
ANOETA	110.217	111.372	112.443	113.169	113.221	116.354	121.707	125.693	133.322	137.013
MENDARO	62.184	71.454	76.056	80.836	81.122	84.826	118.746	125.418	133.740	135.314
AIA	155.172	149.636	161.994	160.990	159.347	164.920	171.048	173.591	181.773	184.148
ANTZUOLA	121.706	129.626	132.933	133.539	132.207	134.496	158.211	162.530	176.013	175.921
IDIAZABAL	176.613	178.341	186.546	191.272	189.398	194.434	221.959	251.404	265.342	276.069
GETARIA	162.185	166.149	166.986	167.303	168.660	170.833	189.991	197.014	206.877	217.108
ZIZURKIL	188.212	168.506	187.970	188.673	188.015	189.467	209.595	210.835	230.941	226.209
ZESTOA	196.342	206.406	219.758	253.324	262.791	270.863	323.750	335.195	336.054	340.195
SORALUZE	174.889	176.449	182.545	187.814	183.880	184.826	218.017	221.161	230.273	252.448
ESKORIATZA	257.703	263.816	273.550	276.283	274.668	286.952	327.273	327.636	327.393	340.656
IBARRA	197.228	195.909	209.287	220.102	223.490	233.019	270.785	278.680	284.860	280.621
MUTRIKU	232.948	235.065	242.557	249.593	244.736	252.266	293.578	298.776	311.345	320.066
DEBA	398.763	424.162	452.349	474.312	480.643	487.296	522.986	530.441	535.993	545.357
LAZKAO	349.390	356.903	371.318	384.418	386.205	385.006	447.159	446.472	451.667	445.802
ASTIGARRAGA	378.435	387.456	394.646	417.815	431.088	439.577	508.386	513.341	545.995	551.684
ORIO	230.296	234.699	236.737	249.102	251.305	256.435	310.338	317.087	320.216	337.572
VILLABONA	295.304	296.964	299.734	304.360	296.592	301.849	344.533	347.255	363.565	362.205
LEZO	342.214	343.612	351.288	354.557	353.250	360.231	442.963	452.844	472.099	465.479
USURBIL	506.961	512.657	522.330	527.064	537.015	580.129	658.662	667.763	670.277	677.772
URNIETA	440.173	435.894	443.278	456.173	450.293	460.614	548.794	554.822	563.839	576.372
URRET XU	338.156	339.538	345.411	345.677	347.763	365.555	453.082	446.294	455.082	480.736
ARETXABALETA	376.489	383.368	390.807	398.191	399.941	402.358	473.380	490.655	513.123	516.549
LEGAZPI	498.009	504.868	508.801	523.611	524.811	551.955	620.033	640.188	667.906	664.759
ZUMAIA	930.176	915.877	945.824	958.365	963.413	978.982	1.156.190	1.188.548	1.193.425	1.231.392
ORDIZIA	478.117	498.689	502.946	512.019	504.078	524.398	598.251	603.072	602.321	624.565
ZUMARRAGA	483.445	488.589	521.223	529.601	530.391	538.391	624.693	634.480	640.528	639.812
QIARTZUON	990.953	993.126	1.025.946	1.049.927	1.125.992	1.075.278	1.137.658	1.176.231	1.191.154	1.163.097
ONATI	752.315	763.951	787.711	797.426	793.087	821.355	924.027	935.841	943.342	978.101
AZKOITIA	576.851	598.310	609.004	616.054	620.914	628.963	744.769	749.990	778.273	813.903
ELGOIBAR	696.440	714.339	734.605	743.448	738.816	754.951	853.211	862.825	879.216	875.948
BEASAIN	770.915	783.951	786.510	791.886	793.894	812.015	926.746	949.846	992.538	1.024.874
AZPEITIA	978.940	956.701	1.012.357	1.018.465	1.014.819	1.026.345	1.142.218	1.152.217	1.188.584	1.202.040
ANDOAIN	828.733	849.282	865.236	881.388	887.817	896.145	1.025.638	1.012.357	1.068.243	1.093.154
BERGARA	961.553	978.521	1.001.466	1.034.877	1.058.731	1.086.680	1.212.570	1.239.769	1.259.499	1.278.486
PASIA	778.416	795.125	804.033	805.523	801.497	800.348	919.071	927.321	854.426	848.412
HONDARRIBIA	1.074.523	1.102.707	1.124.249	1.146.202	1.142.717	1.176.984	1.354.947	1.387.634	1.395.555	1.420.269
LASARTE-ORIA	976.969	988.566	1.007.183	1.021.857	1.010.891	1.084.153	1.198.801	1.225.484	1.235.623	1.245.533
TOLOSA	990.194	1.002.871	1.011.074	1.022.535	1.003.875	1.015.985	1.176.747	1.191.003	1.193.808	1.234.096
HERNANI	1.205.139	1.225.297	1.247.134	1.274.165	1.236.509	1.288.569	1.481.289	1.508.485	1.535.380	1.553.111
ARRASATE	1.510.247	1.530.375	1.540.040	1.572.935	1.573.757	1.660.305	1.860.796	1.875.582	1.837.445	1.906.466
ZARAUZ	1.323.138	1.351.062	1.365.536	1.380.810	1.375.892	1.396.993	1.574.675	1.582.779	1.601.536	1.641.720
EIBAR	1.372.850	1.392.826	1.409.429	1.451.109	1.445.125	1.565.496	1.690.019	1.743.123	1.753.615	1.777.130
ERRENTERIA	1.722.086	1.744.270	1.771.447	1.853.462	1.834.243	1.901.754	2.214.994	2.252.452	2.232.340	2.241.930
IRUN	3.453.083	3.543.440	3.618.723	3.685.111	3.653.811	3.696.142	4.217.146	4.192.974	4.296.241	4.236.581
DONOSTIA	13.369.214	13.847.673	14.020.297	14.301.618	14.172.817	14.678.270	15.880.164	16.064.484	16.426.175	16.628.540
GIPUZKOA	44.061.737	45.058.583	45.964.605	46.914.709	46.779.082	48.149.422	53.981.374	54.690.358	55.825.220	56.602.985
0-1000	1.065.019	1.086.845	1.144.206	1.127.948	1.139.570	1.162.774	1.300.826	1.318.181	1.389.808	1.484.004
1.000-5.000	3.423.668	3.471.526	2.949.169	3.053.932	3.052.788	3.134.845	3.632.037	3.721.739	3.959.041	4.015.469

**JASOTAKO TRANSFERENTZIA ARRUNTAK
TRANSFERENCIAS CORRIENTES RECIBIDAS**

	2004	2005	2006	2007	2008	2009	2010	2011	2012	2013
GAINTZA	156.353	158.976	169.061	182.376	161.469	137.704	161.713	142.996	148.699	169.246
OREXA	177.347	140.413	142.255	163.125	144.976	137.814	162.755	167.758	187.713	188.287
BALIARRAIN	148.999	152.394	164.420	154.446	176.669	182.948	186.083	166.653	221.614	240.932
ALTZAGA	184.284	168.459	207.269	252.260	179.382	166.069	205.826	157.606	177.618	194.205
BEIZAMA	168.673	173.378	229.387	203.554	217.905	181.018	234.117	212.870	294.848	233.299
GAZTELU	191.401	159.556	175.045	193.224	165.217	154.383	182.542	151.879	194.784	185.881
ORENDAIN	188.753	214.262	196.155	185.122	251.809	239.847	226.856	213.366	201.052	211.456
ARAMA	394.042	182.843	205.679	229.802	213.506	184.515	225.000	186.911	224.963	260.086
ELDUAIN	172.530	180.401	190.290	192.523	238.341	199.749	197.064	146.725	220.954	220.117
LEINTZ-GATZAGA	199.699	205.565	221.929	258.340	228.242	311.836	254.041	238.839	231.325	240.086
BELAUNTZA	219.034	236.960	245.729	251.028	287.675	256.641	248.310	213.771	230.373	231.283
LARRAUL	159.074	191.220	189.604	195.412	203.115	173.212	210.866	188.343	211.507	201.222
MUTILOA	180.369	207.719	200.747	257.432	243.014	230.418	232.097	188.862	220.422	233.562
ZERAIN	199.399	219.980	222.556	255.043	289.187	219.287	256.620	253.942	225.413	277.079
ALBIZTUR	206.837	242.526	337.121	370.192	269.746	192.881	256.293	229.929	248.836	266.026
ABALTZISKETA	225.968	253.817	253.110	293.213	285.824	320.560	270.623	244.041	315.052	272.053
HERNALDE	215.074	228.621	252.596	257.283	292.300	241.888	291.162	248.147	262.528	273.292
ALKIZA	195.203	220.782	245.143	269.660	250.479	226.216	268.555	243.126	257.745	260.805
LEABURU	313.423	265.454	305.460	319.146	288.066	258.249	310.989	255.429	333.655	314.161
ALTZO	262.952	319.919	294.531	324.723	353.644	334.943	323.402	241.142	277.993	311.643
IKAZTEGIETA	272.848	295.062	313.041	339.690	337.465	335.247	343.110	354.420	354.981	376.707
ADUNA	263.590	287.944	310.809	359.276	736.252	316.906	293.752	188.794	289.011	580.856
GABIRIA	297.729	308.420	309.360	354.967	373.190	342.838	393.486	305.879	351.670	376.935
BIDANIA-GOITATZ	290.951	334.927	376.961	432.191	425.418	415.849	478.294	445.773	466.687	358.881
BERRROBI	338.949	368.387	384.264	407.398	478.013	577.766	433.718	285.218	432.865	454.041
ERREZIL	362.401	413.237	447.443	512.049	465.362	441.921	468.015	431.022	484.893	488.594
EZKIO-ITSASO	377.188	427.866	455.986	479.368	432.700	398.490	482.040	508.803	468.992	423.677
LIZARTZA	378.949	390.981	424.176	522.997	400.723	356.265	401.300	372.745	425.604	441.574
ITSASONDO	404.161	410.833	446.069	467.920	494.139	403.404	476.874	387.830	450.364	449.352
AIZARNAZABAL	316.608	469.598	407.007	389.557	501.500	383.909	440.961	445.763	399.167	495.733
OLABERRIA	512.960	555.670	579.821	629.025	603.557	537.220	609.884	599.859	598.709	597.207
AMEZKETA	508.350	580.226	602.981	620.735	771.566	672.084	637.344	609.558	541.509	576.511
BERASTEGI	512.608	576.062	595.665	600.745	855.465	732.394	685.398	501.468	663.608	687.183
ELGETA	572.974	725.949	785.576	850.126	854.044	852.941	871.083	785.193	830.814	808.428
ORMAITEGI	547.355	594.535	718.506	820.214	790.139	756.068	785.545	710.770	765.381	751.232
LEGORRETA	670.163	767.239	819.681	913.634	882.112	859.997	909.819	794.047	839.452	852.651
SEGURA	597.260	696.710	730.186	856.125	934.935	942.642	851.514	939.851	654.492	892.707
ASTEASU	765.741	821.640	863.390	920.197	921.064	1.036.512	885.869	782.665	919.687	911.167
ZEGAMA	945.278	904.875	1.037.833	1.143.996	977.322	972.911	1.158.171	1.025.895	1.115.263	1.143.009
ZALDIBIA	781.017	880.064	931.115	970.009	927.372	884.529	931.428	857.633	892.615	903.409
IRURA	504.645	669.573	692.493	824.530	745.656	696.627	916.029	883.961	904.922	926.572
ATAUN	744.502	868.628	872.169	988.415	991.257	908.866	971.436	948.971	1.000.535	1.035.276
ALEGIA	861.246	924.109	1.058.715	1.123.981	1.087.808	1.050.667	1.097.218	1.050.349	1.061.566	1.085.026
ANOETA	899.131	987.898	1.064.385	1.171.557	1.158.315	1.078.700	1.164.993	999.075	1.090.545	1.085.575
MENDARO	770.586	847.132	980.955	1.238.406	1.269.100	1.220.197	1.398.263	1.315.747	1.367.432	1.398.863
AIA	916.076	966.985	1.115.681	1.457.195	1.263.211	1.126.771	1.202.884	1.065.042	1.168.809	1.146.721
ANTZUOLA	1.006.224	1.100.695	1.294.235	1.415.278	1.315.719	1.425.308	1.482.041	1.456.390	1.338.221	1.499.265
IDIAZABAL	1.066.120	1.241.972	1.401.425	1.631.149	1.680.329	1.590.316	1.651.404	1.543.017	1.595.452	1.575.055
GETARIA	1.246.702	1.415.377	1.619.606	1.785.462	1.745.808	1.692.943	1.704.041	1.860.251	1.408.752	1.576.281
ZIZURKIL	1.474.857	1.653.491	1.887.805	2.422.132	2.356.445	1.515.069	1.584.198	1.415.627	1.511.164	1.539.915
ZESTOA	1.651.277	1.841.110	2.008.776	2.248.252	2.213.263	2.023.991	2.274.851	2.066.628	2.262.991	2.271.595
SORALUZE	2.045.956	2.648.369	2.547.539	2.795.264	2.695.270	2.395.713	2.606.191	2.194.967	2.305.520	2.319.239
ESKORIATZA	2.093.994	2.287.637	2.509.935	2.656.417	2.658.998	2.454.975	2.793.728	2.363.683	2.620.111	2.619.197
IBARRA	2.235.435	2.495.965	2.726.709	3.022.445	2.938.603	2.362.450	2.697.478	2.356.087	2.488.826	2.468.166
NIURIKU	2.562.570	2.790.686	2.942.536	3.248.599	3.135.542	2.887.289	3.278.639	2.714.375	3.035.060	2.963.945
DEBA	2.875.173	3.338.300	4.076.021	4.012.581	3.810.917	3.466.664	3.824.923	3.363.182	3.602.824	3.454.319
LAZKAO	2.476.213	2.791.199	2.944.869	3.242.699	3.182.365	3.119.069	2.826.842	2.862.842	3.139.970	3.143.177
ASTIGARRAGA	2.252.029	2.472.078	2.750.100	2.814.397	2.967.852	2.522.477	2.779.040	2.418.955	2.608.189	2.714.787
ORIO	2.253.359	2.601.109	2.837.603	3.080.464	3.042.293	3.400.895	2.395.177	2.837.201	3.022.817	3.115.254
VILLABONA	3.051.268	3.454.404	3.758.992	4.188.277	4.121.410	3.789.214	3.955.350	3.641.128	3.778.897	3.932.381
LEZO	3.214.614	3.584.634	3.856.765	4.101.582	3.910.367	3.639.177	4.039.663	3.421.729	3.566.621	3.579.440
USURBIL	3.221.286	3.593.335	4.006.952	5.090.293	4.485.739	4.287.862	4.836.118	4.532.541	4.414.167	3.982.452
URNIETA	2.954.899	3.184.493	3.707.248	4.375.672	3.761.551	3.474.781	3.764.759	3.361.178	3.585.011	3.561.144
URRET XU	3.502.169	3.988.277	4.400.301	4.683.137	4.715.300	4.252.972	4.438.465	4.101.784	4.447.368	4.493.745
ARETXABALET A	3.248.876	3.689.600	4.119.529	4.386.193	4.405.683	3.939.482	4.388.350	3.854.519	4.211.940	4.044.224
LEGAZPI	4.775.190	5.194.402	5.537.821	6.253.349	6.567.255	5.808.954	4.707.735	5.411.672	5.750.650	5.570.480
ZUMAlA	4.830.638	5.461.602	5.939.687	6.550.610	6.397.888	5.887.505	6.592.148	6.110.049	6.333.233	6.462.769
ORDIZIA	5.585.007	6.700.260	6.793.375	7.598.191	7.749.881	7.275.316	8.179.587	8.221.384	8.195.375	7.926.661
ZUMARRAGA	5.467.885	6.121.778	6.708.677	7.142.196	6.801.774	5.923.724	6.612.441	6.017.443	6.073.257	5.756.395
OIARTZUN	5.364.547	6.360.419	6.666.443	6.861.783	6.980.196	6.153.686	6.748.430	5.880.276	6.224.290	6.194.707
ONATI	6.271.225	6.754.104	7.471.882	7.248.739	7.630.639	7.652.379	8.322.399	7.948.928	8.043.816	8.143.063
AZKOITIA	5.742.547	7.112.365	7.384.599	8.098.315	7.915.074	7.283.644	8.275.528	7.713.555	8.129.343	8.240.986
ELGOIBAR	6.239.744	6.592.439	7.253.949	8.046.443	7.854.036	6.977.276	7.824.095	7.462.095	7.585.683	7.728.616
BEASAIN	6.599.898	7.394.075	8.070.178	8.776.293	8.722.248	8.056.632	8.981.154	7.869.675	8.540.031	8.600.388
AZPEITIA	7.574.463	8.296.402	9.394.893	9.983.626	9.378.835	8.387.591	9.300.401	8.195.497	8.748.997	8.744.297
ANDOAIN	8.806.650	8.494.110	9.802.018	11.427.102	11.025.437	10.505.422	11.676.632	11.073.053	11.286.267	11.250.294
BERGARA	9.122.561	9.855.695	10.452.869	11.586.435	11.370.789	10.796.340	11.565.194	10.141.949	10.605.617	10.323.734
PASIA	9.896.125	10.642.696	11.606.999	12.566.513	12.762.391	11.219.180	12.264.621	11.037.450	11.538.536	11.429.678
HONDARRIBIA	7.699.490	8.792.597	9.664.229	10.434.466	10.204.383	9.096.562	10.159.550	9.055.029	9.743.739	9.853.064
LASARTE-ORIA	10.241.157	10.594.197	11.645.493	12.262.122	12.225.451	11.180.137	12.226.413	10.648.994	11.313.211	11.463.392
TOLOSA	11.557.284	12.928.591	14.327.094	15.202.218	14.657.971	13.731.279	15.255.920	14.285.132	14.432.771	14.371.253
HERNANI	12.461.068	12.812.025	14.464.450	15.655.588	15.448.416	14.251.985	15.275.471	14.214.203	14.664.495	14.993.532
ARRASATE	12.539.457	14.054.126	15.223.177	16.415.193	15.589.353	14.329.798	15.765.248	14.700.035	14.452.930	14.537.504
ZARAUZ	11.875.490	12.853.262	14.116.261	14.585.295	14.226.091	12.809.725	14.			

APARTEKO SARRERAK
INGRESOS EXTRAORDINARIOS

	2004	2005	2006	2007	2008	2009	2010	2011	2012	2013
GAINTZA	3.484	11.875	7.362	5.578	20.755	8.889	18.685	12.211	13.367	40.572
OREXA	1.905	5.555	7.316	4.390	1.340	16.069	5.247	2.177	1.834	2.859
BALIARRAIN	0	281	241	14.785	13.041	14.808	31.304	5.296	2.197	2.065
ALTZAGA	13.492	9.085	9.394	874	37.724	6.732	921	4.467	1.100	4.836
BEIZAMA	90.143	22.289	161.929	4.704	27.202	123.250	46.354	22.876	12.419	20.566
GAZTELU	9.888	4.597	3.754	3.281	26.482	4.700	7.180	52.609	6.287	2.061
ORENDAIN	1.798	1.893	3.278	6.924	6.567	3.449	7.232	1.595	4.672	8.371
ARAMA	2.623	54.486	1.211	5.971	10.169	2.703	2.223	30.702	433	6.560
ELDUAIN	24.231	20.336	1.980	18.818	44.185	59.362	4.688	1.276	7.698	7.671
LEINTZ-GATZAGA	36.420	27.687	126.088	40.748	33.143	7.794	15.913	39.900	21.129	18.255
BELAUNTZA	29.754	11.789	53.162	23.939	27.802	17.796	24.637	8.085	13.388	10.626
LARRAUL	123.827	84.340	6.078	7.118	4.991	3.844	5.831	9.352	9.624	6.625
MUTILOA	54.063	72.299	34.482	26.569	12.165	17.708	23.041	28.527	10.291	10.177
ZERAIN	10.785	4.985	16.754	11.232	16.170	6.562	19.392	8.245	18.195	14.261
ALBIZTUR	34.470	73.173	40.402	78.655	10.099	25.312	7.124	19.340	11.524	19.261
ABALTZISKETA	466	16.657	8.800	20.027	27.401	11.417	84.504	10.918	22.930	13.983
HERNALDE	17.663	5.857	6.430	9.523	11.838	16.183	6.103	16.875	12.019	4.354
ALKIZA	4.533	79.465	25.530	14.619	18.785	9.328	15.002	7.674	6.657	13.592
LEABURU	6.432	5.297	155.216	15.236	98.126	1.848	-1.774	3.532	2.132	2.819
ALTZO	36.985	104.170	88.770	12.513	127.864	21.127	13.558	14.480	43.373	38.608
IKAZTEGIETA	68.829	34.591	9.559	20.288	16.135	81.102	174.819	9.955	36.942	9.374
ADUNA	56.341	39.838	144.380	33.202	56.133	87.844	17.003	56.580	96.860	106.352
GABIRIA	103.803	13.449	109.060	144.945	12.340	20.495	89.373	21.609	16.216	21.416
BIDANIA-GOIZATZ	6.379	20.555	31.345	42.410	27.059	3.164	8.718	9.059	18.648	21.085
BERROBI	111.766	12.003	8.249	7.306	90.198	20.967	13.022	13.406	35.911	18.326
ERREZIL	20.976	39.718	59.614	45.226	25.520	46.592	30.726	22.272	22.950	16.108
EZKIO-ITSASO	65.050	54.716	47.175	296.254	97.236	122.790	91.223	78.407	166.087	109.375
LIZARTZA	123.370	37.814	106.357	40.287	7.750	72.196	8.166	9.553	74.289	23.531
ITSASONDO	33.503	101.134	37.076	39.547	10.899	11.735	9.990	9.132	10.399	3.903
OLAZARNAZABAL	139.637	134.333	76.646	201.530	57.922	36.440	19.267	35.368	77.022	37.969
OLABERRIA	105.412	206.059	301.866	288.717	336.007	167.403	111.387	243.364	245.725	227.602
AMEZKETA	15.946	3.964	30.402	150.250	40.397	23.540	31.322	39.850	20.354	11.735
BERASTEGI	22.534	73.846	48.943	59.515	38.202	31.631	130.758	9.850	46.184	43.462
ELGETA	190.815	400.673	171.566	92.277	99.648	87.648	100.870	152.851	111.953	44.130
ORMAIZTEGI	193.215	132.578	78.758	56.247	59.896	30.585	33.136	27.593	137.775	38.729
LEGORRETA	75.116	95.776	311.557	50.585	57.324	129.738	41.322	52.006	28.679	11.682
SEGURA	113.102	130.039	156.036	185.022	62.346	23.541	27.432	30.771	28.334	41.909
ASTEASU	92.868	159.670	227.264	356.995	81.654	96.176	40.200	53.623	48.792	79.564
ZEGAMA	170.382	330.392	182.660	229.760	74.004	50.421	53.448	54.466	64.560	65.409
ZALDIBIA	55.305	52.236	124.869	89.363	137.102	201.356	33.113	53.542	153.173	28.330
IRURA	312.872	461.963	52.349	188.349	249.740	440.698	129.856	132.903	105.900	100.815
ATAUN	87.587	99.671	153.064	180.942	115.645	109.897	40.490	24.993	39.529	46.800
ALEGIA	67.969	55.821	192.312	147.729	155.102	319.139	94.106	109.769	92.712	118.115
ANOETA	44.132	45.699	68.607	50.766	91.964	33.941	86.291	419.462	197.029	167.824
MENDARO	215.228	388.256	242.134	137.023	157.879	100.646	61.921	79.774	92.447	60.819
AIA	199.730	667.364	377.502	215.586	343.285	262.361	263.796	205.052	162.612	135.906
ANTZUOLA	274.377	142.298	159.453	71.737	86.424	104.501	94.887	130.610	190.037	123.040
IDIAZABAL	144.250	274.766	416.567	216.626	100.346	207.516	111.805	60.941	208.452	82.804
GETARIA	167.942	206.564	256.879	335.004	297.342	254.186	444.203	300.835	177.751	171.220
ZIZURKIL	188.203	157.982	72.520	94.945	98.812	380.632	59.664	128.859	200.955	85.595
ZESTOA	301.804	704.703	1.255.526	794.853	325.859	313.737	180.599	279.333	163.853	105.731
SORALUZE	147.948	197.128	329.312	262.126	100.684	221.697	51.024	69.623	89.618	80.041
ESKORIATZA	464.422	446.499	788.858	638.521	190.414	208.106	401.691	302.775	280.928	146.177
IBARRA	43.032	876.175	381.021	478.931	500.863	215.746	127.666	208.551	192.678	177.378
MUTRIKU	263.520	435.708	229.665	427.951	655.018	312.603	277.528	295.435	313.223	272.667
DEBA	353.468	523.767	610.424	649.702	492.534	362.991	294.937	266.155	286.059	466.916
LAZKAO	272.032	222.691	656.456	240.262	618.701	472.397	318.602	218.782	552.309	296.457
ASTIGARRAGA	509.397	1.315.859	601.516	554.724	863.196	524.530	1.078.329	1.091.171	1.090.059	455.727
ORIO	594.704	126.790	922.985	398.343	269.969	645.090	834.368	6.594.512	457.085	362.380
VILLABONA	150.285	195.654	489.325	621.115	561.562	162.598	524.269	223.390	299.669	272.247
LEZO	342.236	177.393	463.557	1.269.719	392.587	564.465	798.103	303.796	348.426	428.942
USURBIL	990.278	805.299	811.956	832.204	1.078.996	638.312	992.283	779.451	450.221	434.457
URNIETA	392.120	463.722	310.291	339.021	386.010	293.153	1.798.098	384.976	428.979	160.116
URRETXU	501.351	1.231.970	802.059	625.263	559.866	621.546	618.724	818.280	566.990	707.911
ARETXABALETA	324.027	378.028	566.770	2.805.055	440.002	491.155	793.673	591.073	675.356	582.160
LEGAZPI	594.112	286.243	542.774	314.410	434.017	556.259	409.065	608.000	215.314	474.547
ZUMAIA	1.415.912	1.088.456	1.076.145	1.066.226	736.528	435.777	1.054.759	853.178	488.025	589.097
ORDIZIA	706.718	608.302	687.067	860.953	890.713	842.841	564.489	970.173	821.133	449.875
ZUMARRAGA	535.271	737.879	947.486	1.307.089	697.296	896.638	1.006.872	638.490	819.960	819.609
OIARTZUN	2.122.235	1.581.330	1.663.489	2.915.972	1.377.433	1.061.245	1.013.543	1.189.214	1.457.581	974.859
ONATI	1.277.212	1.200.925	1.383.325	1.298.432	970.277	1.319.837	912.464	1.045.974	539.922	531.484
AZKOITIA	746.416	750.374	635.151	767.360	768.830	536.731	942.692	643.905	478.292	619.163
ELGOIBAR	812.493	1.003.490	1.265.253	801.085	741.518	535.146	546.596	1.061.391	897.276	680.399
BEASAIN	894.432	981.066	918.662	1.159.661	1.195.529	1.326.999	729.726	788.021	705.064	1.711.792
AZPEITIA	868.582	892.938	1.109.142	2.840.196	1.047.004	961.037	744.565	847.348	573.612	540.359
ANDOAIN	943.778	946.522	762.451	1.072.782	624.990	1.662.194	1.538.031	1.365.340	1.522.064	1.215.845
BERGARA	1.495.496	1.703.493	1.675.500	1.710.956	2.565.664	2.098.967	2.099.752	1.578.485	1.578.405	1.244.116
PASIA	1.327.104	1.526.542	1.031.837	1.738.375	1.435.965	1.057.552	2.379.857	988.284	810.092	663.362
HONDARRIBIA	2.195.073	1.890.157	1.595.616	2.754.115	2.322.535	1.817.566	2.478.738	1.951.774	1.804.890	1.189.127
LASARTE-ORIA	1.035.822	667.531	1.111.741	1.170.025	848.757	551.527	1.780.802	307.168	755.720	1.032.666
TOLOSA	1.109.516	1.416.786	3.574.483	1.946.444	3.716.439	2.338.911	1.923.134	2.290.042	1.563.492	1.595.230
HERNANI	1.749.345	1.370.473	1.234.527	1.160.277	2.220.822	1.640.215	1.362.815	2.230.836	2.726.813	1.158.084
ARRASATE	1.919.269	2.392.914	4.026.043	3.796.942	2.744.024	1.662.194	1.538.031	1.365.340	1.522.064	1.215.845
ZARAUZ	883.537	2.121.203	1.435.170	1.524.992	1.827.618	2.024.893	2.212.464	2.361.857	2.080.077	1.578.295
EIBAR	1.695.538	2.021.364	2.834.514	3.450.523	1.592.126	1.633.899	2.200.981	1.724.509	2.279.112	1.658.503
ERRENTERIA	3.707.927	3.629.942	3.430.947	3.298.194	2.878.003	2.108.302	1.833.609	1.631.652	1.652.550	1.513.825
IRUN	4.352.005	3.775.399	5.096.013	4.749.571	5.224.589	4.224.354	4.984.799	5.037.307	4.128.190	4.076.301
DONOSTIA	13.381.438	15.284.861	17.180.027	21.858.185	25.647.768	29.356.934	21.512.270	24.711.791	25.038.345	22.498.209
GIPUZKOA	55.389.447	61.169.459	69.450.027	78.894.165	73.604.865	69.690.689	67.108.282	64.878.172	62.945.065	54.683.140
0-1000	1.353.973	1.314.290	1.719.905	1.635.440	1.353.445	1.073.148	942.182	848.689	1.042.670	854.897
1.000-5.000	4.345.749	7.851.666	6.878.937	4.932.901	3.424.536	3.823.899	2.608.277	2.888.182	2.813.950	1.955.

**GASTU OROKORRETARAKO DIRUZAINZAKO GERAKINA
REMANENTE DE TESORERÍA PARA GASTOS GENERALES**

	2004	2005	2006	2007	2008	2009	2010	2011	2012	2013
GAINTZA	40.272	22.774	25.260	55.050	35.287	-3.529	-38.366	-41.251	77.777	53.720
OREXA	29.904	35.874	35.874	41.638	104.057	87.037	40.407	52.446	25.077	52.025
BALIARRAIN	50.532	375.718	512.052	100.430	188.224	139.469	893.128	300.797	191.814	278.537
ALTZAGA	197.512	161.042	89.669	102.941	137.781	103.297	80.667	89.328	7.034	71.468
BEIZAMA	41.465	41.465	57.753	269.080	34.251	32.368	5.000	684	15.861	54.824
GAZTELU	-12.168	38.865	-88.973	26.934	-42.619	-55.617	21.872	-13.551	16.160	18.990
ORENDAIN	119.556	137.477	137.477	5.852	21.576	67.977	284.047	136.069	128.124	74.915
ARAMA	960.711	935.831	799.356	895.418	1.040.251	1.097.327	1.274.522	868.280	788.249	671.118
ELDUAIN	181.661	174.302	14.378	-29.615	55.029	110.139	51.229	-16.399	12.107	59.119
LEINTZ-GATZAGA	220.094	282.487	342.410	331.506	157.383	130.791	66.864	135.034	132.131	132.017
BELAUNTZA	68.619	21.674	38.608	111.437	196.652	172.928	109.426	92.595	120.820	105.811
LARRAUL	257.537	234.213	12.210	88.780	96.649	78.094	33.202	-19.090	6.468	17.758
MUTILOA	354.093	324.872	122.155	-161.515	164.160	213.895	45.755	37.176	6.584	1.497
ZERAIN	61.411	17.640	111.987	15.899	25.937	101.065	74.950	219.951	839	10.129
ALBIZTUR	86.948	86.948	86.948	263.735	74.824	216.343	86.976	26.000	39.715	89.388
ABALTZISKETA	32.134	32.134	18.296	109.934	131.499	124.139	32.112	32.211	387	24.006
HERNALDE	88.928	186.772	186.772	225.418	222.055	208.870	29.327	-4.287	69.436	160.814
ALKIZA	116.514	72.831	169.752	75.607	19.879	118.724	-17.609	-20.179	-214	20.882
LEABURU	85.552	210.814	88.291	109.067	233.722	219.878	106.051	51.270	148.361	174.264
ALTZO	114.885	162.678	162.293	23.425	210.903	239.699	280.910	271.096	284.787	286.174
IKAZTEGIETA	402.979	79.037	166.625	131.222	28.968	106.253	158.519	162.720	211.687	216.829
ADUNA	63.298	7.393	157.176	229.942	742.873	360.735	52.105	-86.399	292.094	477.676
GABIRIA	196.680	203.541	190.801	369.317	323.784	153.407	85.098	30.588	14.285	3.180
BIDANIA-GOIZATZ	-56.998	6.991	-17.770	3.834	11.966	3.000	-10.051	-39.234	-8.290	5.461
BERROBI	127.986	127.986	63.047	-32.239	-156.863	82.858	13.414	-29.218	37.190	86.769
ERREZIL	-22.861	-22.861	130.706	136.699	18.414	-2.892	6.652	-57.801	40.458	25.872
EZKIO-ITSASO	232.489	261.885	351.188	560.661	355.192	94.400	150.540	643.879	856.925	1.039.039
LIZARTZA	569	135.926	161.911	75.087	143.269	127.062	89.462	12.935	76.735	51.530
ITSASONDO	127.250	226.500	368.847	267.777	436.603	607.843	226.746	352.362	195.081	224.241
AIZARNAZABAL	49.455	276.573	210.226	328.738	-554.944	149.009	186.090	145.203	12.880	175.803
OLABERRIA	195.115	480.388	1.431.752	2.461.827	940.500	-77.319	180.395	382.703	951.400	795.909
AMEZKETA	74.895	91.328	-8.596	80.406	214.475	154.559	260.959	151.153	252.451	265.236
BERASTEGI	242.453	242.453	242.453	289.960	440.844	345.682	241.267	166.409	182.427	412.440
ELGETA	183.410	103.465	14.131	-22.248	132.465	164.242	370.706	135.459	278.229	-66.097
ORMAIZTEGI	53.701	199.421	199.421	32.417	20.122	115.866	55.804	1.713	159.961	280.964
LEGORRETA	820.029	554.510	697.366	657.282	240.815	182.930	330.741	289.058	337.982	780.950
SEGURA	12.799	1.808	37.795	49.894	115.107	924	18.876	7.216	519	514
ASTEASU	-57.627	-120.391	234.234	1.372.982	1.549.266	1.431.445	-2.588	-247.446	64.245	124.732
ZEGAMA	896.696	1.613.804	554.194	453.786	428.440	425.226	173.043	84.913	227.983	127.775
ZALDIBIA	2.003.249	1.427.911	1.362.107	507.545	359.776	508.660	610.613	237.985	155.747	143.936
IRURA	-34.196	182.273	95.257	79.462	233.071	508.613	294.021	-4.511	247.176	249.419
ATAUN	616.631	117.697	440.887	719.464	2.485.271	824.128	150.785	-107.948	-29.628	349.020
ALEGIA	724.913	611.467	1.440.972	981.797	1.291.246	1.499.030	1.273.546	1.250.332	327.160	445.352
ANETA	98.676	408.456	305.188	242.614	-67.087	-366.317	-343.419	55.886	394.562	0
MENDOARO	337.774	211.037	198.024	456.199	618.985	426.679	697.915	742.447	678.929	1.067.247
AIA	602.630	778.507	442.039	989.747	56.174	138.522	198.444	143.648	511.758	621.494
ANTZUOLA	542.616	386.508	1.039.775	1.619.701	566.500	870.841	894.842	550.332	744.014	655.502
IDIAZABAL	1.600.881	1.862.539	2.448.969	2.636.183	2.846.466	1.530.861	592.795	200.241	451.632	502.531
GETARIA	808	808	-88.792	771.403	344.974	-100.313	685.284	-106.360	-70.720	-126.672
ZIZURKIL	79.109	79.109	38.202	19.827	-158.304	-177.958	30.495	171.173	1.365	2.018
ZESTOA	75.001	16.824	710.814	610.650	137.425	314.842	1.056.157	933.200	1.279.548	1.535.445
SORALUZE	1.304.537	846.155	517.435	1.243.736	1.055.132	2.183.127	533.539	-33.995	223.337	268.721
ESKORIATZA	40.754	649.835	1.475.333	1.225.837	1.583.934	1.837.608	1.933.964	1.996.910	2.084.963	1.383.956
IBARRA	557.990	2.212.104	2.356.994	1.923.163	2.205.484	784.485	467.941	72.056	595.516	704.127
MUTRIKU	1.079.809	1.079.992	324.327	322.604	853.648	7.125	20	-206.068	323.874	301.460
DEBA	2.234.504	2.234.504	7.140.535	8.005.472	5.383.143	4.556.624	4.151.934	1.573.968	1.468.655	1.959.837
LAKAO	2.548.543	2.711.919	822.469	5.626	1.237.738	1.072.296	1.381.961	422.877	1.024.470	2.734.712
ASTIGARRAGA	198.793	774.624	387.282	99.275	277.541	-14.433	906.596	1.324.370	1.025.033	698.844
ORIO	6.780.404	10.546.397	8.308.420	6.679.147	6.144.887	8.686.694	9.205.487	8.351.962	6.881.292	5.528.545
VILLABONA	248.384	-11.953	729.939	451.128	694.576	750.046	638.244	477.580	1.218.292	857.422
LEZO	420.727	353.373	-191.753	1.522.239	-1.577.170	974.447	784.588	13.775	101.973	1.026.826
USURBIL	1.861.229	2.799.949	1.694.770	2.117.753	2.460.715	2.673.443	2.009.521	1.110.177	-245.817	605.081
URNIETA	748.893	2.805.244	3.939.075	3.894.644	3.866.170	4.417.133	4.452.542	3.846.522	4.813.094	5.257.282
URRETXU	21.053	976.087	1.017.242	565.219	1.196.832	1.211.378	296.778	-458.288	146.156	216.247
ARETXABALET	1.681.882	1.817.348	2.493.500	5.587.141	3.416.506	2.870.164	2.607.352	915.740	-177.044	367.937
LEGAZPI	936.206	772.697	1.642.385	1.239.004	1.881.524	1.721.261	1.669.385	625.006	1.579.812	1.726.780
ZUMAIA	4.328.054	5.460.567	6.018.594	7.691.498	6.517.024	3.860.677	2.372.235	308.279	1.235.027	364.350
ORDIZIA	3.415.158	4.460.944	4.354.234	1.040.319	2.356.484	1.569.112	1.080.298	724.709	353.245	514.701
ZUMARRAGA	2.722.253	3.781.865	6.193.747	5.922.221	4.410.051	4.310.112	3.266.923	1.617.675	2.404.473	1.836.070
OIARTZUN	7.263.106	5.047.216	2.227.789	2.170.223	95.306	-1.771.895	-1.252.951	-2.731.607	-614.305	674.836
QIATZ	2.934.107	2.612.011	1.181.329	2.478.523	3.550.533	2.080.001	2.513.225	6.512.153	5.182.952	6.130.357
ANZKOTIA	2.293.690	5.149.856	3.203.280	2.707.685	1.712.802	1.840.342	1.478.268	-400.585	579.117	1.517.755
ELGOIBAR	4.431.835	3.959.663	4.582.106	5.282.456	5.166.238	3.999.823	1.524.606	1.615.006	2.302.858	2.959.726
BEASAIN	3.720.559	3.879.762	5.998.392	6.687.350	8.677.749	6.413.597	6.831.620	5.702.776	4.919.499	6.736.379
AZPEITIA	4.232.280	2.693.021	4.949.818	4.338.963	7.151.598	7.132.146	7.903.790	5.803.636	7.219.386	8.030.304
ANDOAIN	1.651.428	2.498.455	5.122.284	1.537.482	2.110.248	2.761.177	2.209.878	1.289.186	-468.154	-845.633
BERGARA	1.962.672	3.291.714	652.507	3.326.102	196.615	324.169	498.770	36.568	313.110	2.718.404
PASIA	329.212	544.134	1.223.555	2.161.308	1.880.405	419.130	2.349.312	173.367	623.095	236.058
HONDARRIBIA	16.486.419	19.833.803	19.857.076	25.412.867	29.166.939	26.622.324	28.591.975	26.739.527	25.218.068	26.478.346
LOSARTE-ORIA	3.958.813	4.271.551	1.865.328	4.019.346	-197.450	3.500.737	5.244.378	964.951	2.221.379	1.849.719
TOLOSA	8.299.613	97.867	2.001.203	4.467.430	9.082.689	8.236.962	6.654.732	4.545.630	4.110.894	5.282.683
HERNANI	4.830.706	6.261.150	4.338.096	3.861.463	5.168.930	2.456.908	629.512	10.070	3.055.824	3.201.242
ARRASATE	3.142.225	1.874.705	4.425.046	12.735.948	9.268.262	3.706.711	3.793.774	4.434.927	3.732.286	2.452.830
ZARAUZ	14.380.575	9.001.555	5.932.666	1.236.288	3.317.792	-1.706.338	127.465	801.203	3.195.321	4.135.972
EIBAR	11.072.407	11.657.135	14.208.367	10.491.949	9.574.327	3.712.804	3.362.877	1.732.059	2.581.154	5.797.788
ERRENTERIA	2.660.904	3.088.344	929.350	1.152.859	-474.784	2.978.799	4.410.181	1.048.080	827.319	1.790.899
IRUN	12.561.435	9.037.143	9.189.314	10.748.889	10.343.608	3.865.223	1.998.394	2.753.623	8.563.950	15.388.141
DONOSTIA	6.229.620	6.985.189	5.867.106	4.092.382	8.390.716	11.266.460	47.126.150	15.706.056		

Bestelako adierazleak

LIKIDEZIA
LIQUIDEZ

	2004	2005	2006	2007	2008	2009	2010	2011	2012	2013
GAINTZA	1.181	3.842	3.092	2.259	4.309	3.090	1.590	266	64	1.687
OREXA	483	757	563	745	2.418	2.113	670	1.724	916	224
BALIARRAIN	5.452	13.436	9.682	39.285	11.476	18.664	54.329	45.021	15.458	15.596
ALTZAGA	11.010	14.387	5.356	6.736	8.393	7.014	5.930	3.320	1.683	303
BEIZAMA	548	922	304	2.129	3.275	828	1.162	336	885	503
GAZTELU	135	292	298	253	4.547	843	2.256	1.683	94	558
ORENDAIN	8.427	8.938	2.925	4.493	2.270	1.672	550	104	5.962	8.216
ARAMA	54.951	59.208	58.551	60.091	68.061	90.947	78.066	84.709	107.200	29.930
ELDUAIN	14.168	16.037	8.318	1.645	2.644	3.695	2.661	236	314	0
LEINTZ-GATZAGA	924	1.364	1.144	6.645	10.711	936	267	794	517	756
BELAUNTZA	2.677	1.667	1.016	6.426	10.746	7.958	1.840	2.943	2.593	2.031
LARRAUL	10.520	20.650	5.307	2.392	4.406	3.596	6.958	58	47	133
MUTILOA	12.190	15.817	10.010	5.496	10.035	6.137	3.322	592	74	205
ZERAIN	316	238	5.047	1.357	1.749	175	117	4.542	5.737	314
ALBITZUR	1.447	2.425	3.814	7.711	5.290	750	15.168	4.147	4.714	10.376
ABALTZISKETA	61	1.260	438	2.179	6.831	8.083	935	142	-125	254
HERNALDE	1.336	2.329	2.209	7.593	6.408	4.163	863	632	313	116
ALKIZA	10.245	10.130	6.517	8.006	4.692	541	102	112	44	162
LEABURU	5.170	8.013	2.749	2.711	10.176	9.995	8.863	535	831	613
ALTZO	7.474	8.707	0	3.735	8.818	12.351	0	0	0	0
IKAZTEGIETA	9.073	25.676	2.772	2.452	2.691	777	1.556	162	270	747
ADUNA	504	590	800	5.938	23.702	161	1.166	675	108	618
GABIRIA	80	418	1.554	5.383	11.106	969	4.707	33	58	204
BIDANIA-GOITAZ	511	0	193	1.908	447	310	439	241	120	287
BERROBI	0	0	0	0	0	0	0	0	0	0
ERREZIL	0	0	0	0	0	0	0	0	0	0
EZKIO-ITSASO	24.261	31.215	0	28.040	46.425	38.966	0	0	0	0
LIZARTZA	903	779	6.385	6.084	6.876	1.020	250	330	297	311
ITSASONDO	11.278	16.074	21.275	28.019	28.737	33.331	9.227	7.885	6.535	11.290
AIZARNAZABAL	7.017	13.340	19.589	45.743	20.156	731	5.504	7.834	11.262	43.783
OLABERRIA	17.650	36.584	44.073	60.225	62.833	55.716	3.249	30.206	215.266	910.006
AMEZKETA	2.644	3.390	1.049	3.014	11.167	4.584	1.794	1.275	1.358	2.044
BERASTEGI	7.727	3.129	15.840	37.884	53.348	18.675	9.186	2.100	14.219	14.907
ELGETA	263	67.775	0	6.210	3.817	3.103	72.131	0	0	0
ORMAIZTEGI	12.985	4.208	3.285	7.473	22.808	5.262	1.966	1.173	2.666	1.935
LEGORRETA	23.396	3.936	1.649	5.372	8.958	1.664	2.880	3.499	4.200	3.223
SEGURA	1.753	18.266	1.461	2.498	3.161	1.433	-980	3.472	128	412
ASTEASU	2.923	1.906	3.399	59.789	106.572	139.646	123.731	369	61	-304
ZEGAMA	13.650	31.008	20.410	33.487	32.975	17.097	316	109	331	2.561
ZALDIBIA	30.060	104.101	74.347	27.103	11.348	6.028	-1.945	6.954	1.588	2
IRURA	25.524	19.488	27.428	20.433	35.953	28.539	71.036	75.328	94.371	283.557
ATAUN	34.143	31.529	8.797	23.555	52.360	115.128	13.658	3.593	1.666	2.357
ALEGIA	41.777	39.741	53.275	74.179	42.874	14.887	1.141	2.151	2.165	3.008
ANOETA	6.882	1.225	2.092	9.552	10.639	6.711	125	573	798	2.168
MENDARO	0	0	0	23.734	44.341	69.256	0	0	0	0
AIA	17.868	3.362	9.436	25.102	8.232	6.607	1.060	6.047	18.607	93.885
ANTZUOLA	13.459	2.692	597	7.761	16.451	1.392	610	457	56.332	49.016
IDIAZABAL	86.235	123.103	146.339	154.805	201.822	337.871	80.924	37.992	19.464	20.703
GETARIA	499	599	1.562	5.358	10.964	1.773	26.240	39.022	31.595	84.651
ZIZURKIL	1.560	436	447	3.417	1.903	8.533	8.323	2.839	73.080	3.608
ZESTOA	17.054	19.480	26.525	16.265	3.737	1.544	46.825	1.903	295.339	526.388
SORALUZE	13.311	23.418	40.677	51.832	82.835	41.637	11.117	10.554	32.668	83.122
ESKORIATZA	40.858	31.029	68.500	57.629	77.214	165.618	143.104	190.821	394.862	2.158.725
IBARRA	50.444	132.042	162.118	138.167	189.625	239.315	94.956	105.013	214.591	39.384
MUTRIKU	6.551	8.220	4.282	9.424	48.658	8.883	4.587	14.781	26.280	223.690
DEBA	150.563	156.792	175.719	101.248	181.346	695.241	202.454	132.150	439.623	1.308.591
LAZKAO	115.810	165.308	162.101	66.797	58.373	62.972	90.476	70.191	51.070	430.447
ASTIGARRAGA	28.359	71.302	99.876	73.320	27.742	29.800	96.830	126.834	536.101	791.146
ORIO	574.459	528.321	872.641	612.569	601.781	592.322	1.177.716	1.205.572	2.729.304	5.087.490
VILLABONA	31.764	0	42.859	57.770	79.076	77.499	296.486	0	0	0
LEZO	33.182	19.545	6.532	60.300	37.441	12.412	17.373	10.325	9.870	13.274
USURBIL	12.355	110.942	104.262	103.263	105.158	218.397	16.640	-3.654	4.737	-343.430
URNIETA	61.274	57.157	185.780	176.935	245.079	695.981	572.271	682.911	1.158.400	5.460.830
URRET XU	11.976	13.997	76.439	72.987	69.796	103.035	64.677	23.103	3.516	2.008
ARETXABALETA	148.552	162.463	190.253	386.835	375.967	320.517	175.699	30.276	509.348	5.137
LEGAZPI	36.078	46.167	37.140	54.855	98.908	58.654	38.189	33.640	161.524	761.489
ZUMAIA	169.395	313.742	417.675	451.200	552.085	541.179	322.890	165.093	145.645	988.455
ORDIZIA	230.851	307.958	242.746	175.081	110.385	765.346	640.943	225.744	494.093	594.913
ZUMARRAGA	165.144	261.956	241.564	422.278	374.995	599.613	439.381	311.706	491.507	1.180.801
OIARTZUN	176.690	215.286	166.355	106.158	39.935	35.536	40.609	6.322	2.370	2.989
ONATI	233.623	190.879	263.399	60.775	156.340	817.998	1.052.993	792.257	3.079.241	7.687.869
AZKOITIA	57.284	146.837	291.679	150.356	167.974	107.867	393.829	301.984	499.517	1.217.341
ELGOIBAR	182.663	189.776	208.063	175.033	321.386	512.090	80.921	47.856	64.599	43.613
BEASAIN	184.703	208.753	36.869	81.002	247.709	812.558	380.145	492.553	916.229	1.332.464
AZPEITIA	286.080	334.552	217.436	358.967	314.560	519.505	1.053.055	920.435	2.180.666	7.386.074
ANDOAIN	201.597	140.262	111.284	158.081	135.390	103.334	47.553	23.711	181.220	42.844
BERGARA	76.050	379.748	96.012	216.543	368.293	326.290	199.470	250.721	1.032.867	1.382.331
PASIA	205.417	81.168	124.217	140.207	180.752	163.536	165.415	197.112	277.280	1.171.070
HONDARRIBIA	1.129.239	1.189.331	1.243.609	1.408.530	2.292.684	3.180.149	3.027.904	3.210.934	5.146.646	14.266.834
LASARTE-ORIA	248.694	542.722	253.899	89.714	219.381	259.240	471.006	368.577	734.288	2.647.248
TOLOSA	694.917	394.802	135.991	226.037	856.582	1.373.611	1.385.591	918.061	1.365.534	4.791.460
HERNANI	353.565	337.486	379.567	290.395	469.847	819.170	155.919	79.170	441.243	2.115.309
ARRASATE	181.945	171.293	74.070	35.351	953.973	1.814.024	262.077	165.061	1.569.262	2.591.338
ZARAUTZ	833.331	811.476	548.964	351.090	250.036	223.030	193.135	168.061	149.278	1.737.874
EIBAR	824.962	1.062.951	1.098.346	926.229	821.720	1.328.869	686.663	832.168	1.624.075	3.980.070
ERRENTERIA	157.765	171.907	104.443	172.071	328.188	468.164	318.606	301.695	343.320	658.810
IRUN	384.922	787.366	483.813	642.476	1.001.794	1.183.538	272.199	601.914	1.571.473	7.798.412
DONOSTIA	190.863	238.880	653.877	423.225	1.037.538	187.723	1.176.752	1.681.400	724.594	597.440
GIPUZKOA	9.045.632	10.800.302	10.244.976	10.187.398	14.554.203	20.567.518	16.440.397	15.083.171	30.306.047	82.370.809
0-1000	222.638	318.484	225.031	358.693	401.395	320.119	213.540	200.539	382.594	1.041.266
1.000-5.000	477.283	741.997	772.339	791.606	1.021.937	1.229.318	706.404	493.970	1.258.730	3.373.307
5.000-10.000	1.752.948	2.097.676	2.680.502	2.931.018	3.006.725	4.817.386	4.197.220	3.034.993	6.763.390	16.507.837
10.000-20.000	4.018.976	4.398.272	3.603.590	3.355.640	5.730.898	8.995.346	8.413.801	7.603.371	15.919.331	44.084.456
20.000-100.000	2.382.925	3.004.993	2.309.637	2.327.217	3.355.710	5.017.625	1.732.680	2.068.899	5.257.408	16.766.504
>100.000	190.863	238.880	653.877	423.225	1.037.538	187.723	1.176.752	1.681.400	724.594	597.440
GUZTIRA	9.045.632	10.800.302	10.244.976	10.187.398	14.554.203	20.567.518	16.440.397	15.083.171	30.306.047	82.370.809

UdalGIDA



Irudiak

LABURDUREN AZALPENA
EXPLICACIONES DE LAS ABREVIATURAS

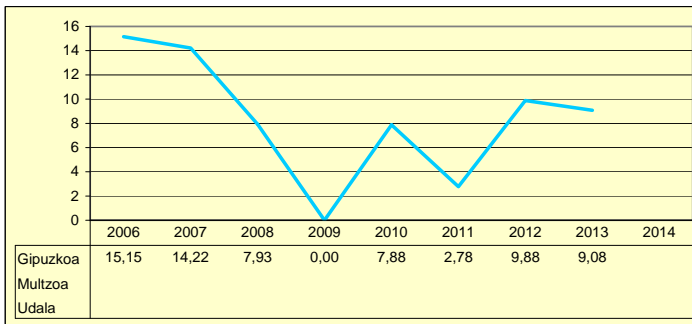
Aurrezki gordina	AU GORD	AHO BRU	Ahorro bruto
Legezko zorpetze-maila	LEG ZOR	NIV END	Nivel de endeudamiento legal
Aurrezki garbia	AU GARB	AHO NET	Ahorro neto
Zorpetze muga	ZOR MUG	MAR END	Margen de endeudamiento
Zor bizia	ZOR BIZ	DEU VIV	Deuda viva
Langileriaren gastuak	LANGILE	PERSONA	Gastos de personal
Azpikontrazioak	AZPIKON	SUBCONT	Subcontrataciones
Besteei emandako diru laguntzak	DIRULAG	SUBVENC	Subvenciones concedidas
Funtzionamendu gastuak	FUNTZIO	FUNCION	Gastos de funcionamiento
Inbertsio garbiak, lotutako finantzaketa gabeak	INB G L	INV N A	Inversiones netas sin financiación afectada
Inbertsio garbiak, guztira	INB G G	INV N T	Inversiones netas totales
Inbertsio maila, lotutako finantzaketa gabea	INB M L	N INV A	Nivel de inversión sin financiación afectada
Inbertsio maila, guztira	INB M G	N INV T	Nivel de inversión total
Kapital transferentziekiko menpekotasuna	K T MEN	DEP T K	Dependencia de transferencias de capital
Mailegukiko menpekotasuna	MAI MEN	DEP PRE	Dependencia de préstamos
Presio fiskala	PRE FIS	PRE FIS	Presión fiscal
Ordenantzak	ONDENAN	ORDENAN	Ordenanzas
Zerga ahalmena	Z AHALM	CAP FIS	Capacidad fiscal
Transferentzia arruntekiko menpekotasuna	T A MEN	DEP T C	Dependencia de transferencias corrientes
Aparteko sarrerak	APART S	ING EXT	Ingresos extraordinarios
Errolda fiskalen kobrantza maila	KOB MAI	NIV COB	Nivel de cobrabilidad de padrones fiscales
Gastu orokorretarako diruzaintzako gerakina	GODG	RTGG	Remanente de tesorería para gastos generales
Likidezia	LIKIDEZ	LIQUIDE	Liquidez

GIPUZKOA

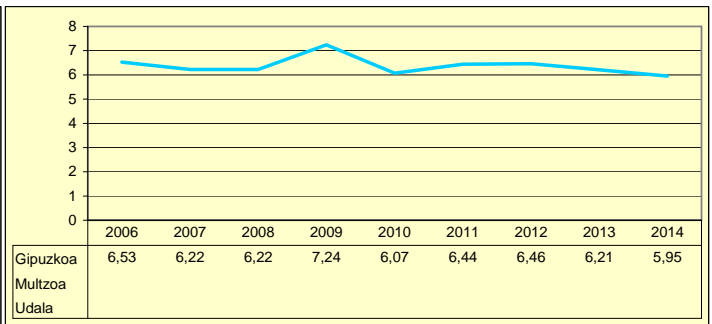
Biztanleak: 715.148 habitantes

	2006	2007	2008	2009	2010	2011	2012	2013	2014	
AU GORD	21,69	20,43	14,15	7,24	13,95	9,23	16,34	15,29		AHO BRU
LEG ZOR	6,53	6,22	6,22	7,24	6,07	6,44	6,46	6,21	5,95	NIV END
AU GARB	15,15	14,22	7,93	0,00	7,88	2,78	9,88	9,08		AHO NET
ZOR MUG	69,87	69,57	56,04	0,05	56,47	30,16	60,46	59,39	65,57	MAR END
ZOR BIZ	44,43	43,59	48,96	53,71	51,71	52,53	47,96	44,50	39,73	DEU VIV
LANGILE	30,25	29,95	31,63	34,71	32,77	33,81	31,00	31,44		PERSONA
AZPIKON	19,68	20,46	21,44	24,64	22,46	25,18	24,09	24,07		SUBCONT
DIRULAG	6,53	6,61	6,88	7,14	5,70	5,91	5,17	5,38		SUBVENC
FUNTZIO	71,78	72,95	78,97	85,61	80,35	84,87	78,49	79,33		FUNCION
INB G L	254,74	212,51	220,23	205,48	71,46	178,81	97,28	88,69		INV N A
INB G G	348,41	309,34	302,50	462,68	277,65	268,90	142,27	127,61		INV N T
INB M L	17,17	13,70	13,82	11,13	4,32	11,51	7,29	6,53		N INV A
INB M G	23,49	19,94	18,98	25,06	16,80	17,31	10,66	9,40		N INV T
K T MEN	26,61	31,04	26,93	55,39	73,95	33,17	30,86	29,59		DEP T K
MAI MEN	16,32	16,01	42,35	40,90	15,57	18,42	18,66	24,05		DEP PRE
PRE FIS	503,69	531,56	544,86	546,75	563,89	578,81	590,42	604,88		PRE FIS
ORDENAN	52,30	53,14	54,67	56,48	53,72	54,67	55,86	54,50	55,20	ORDENAN
Z AHALM	65,12	66,14	66,92	66,29	68,08	76,07	76,80	78,21	79,15	CAP FIS
T A MEN	56,02	55,27	54,63	51,51	54,28	50,29	51,00	50,37		DEP T C
APART S	8,23	8,64	8,14	8,03	7,19	7,34	6,91	5,96		ING EXT
KOB MAI	95,85	95,62	95,24	94,46	95,09	94,47	93,32	91,93	87,96	NIV COB
GODG	20,52	20,79	20,59	17,87	20,09	13,04	14,80	17,33		RTGG
LIKIDEZ	12,14	11,16	16,10	23,69	17,62	17,07	33,28	89,76		LIQUIDE

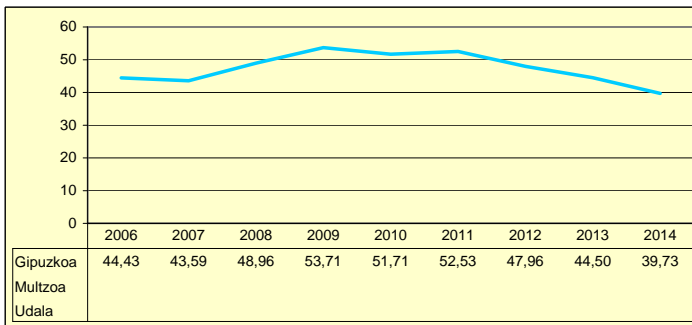
**AURREZKI GARBIA
AHORRO NETO**



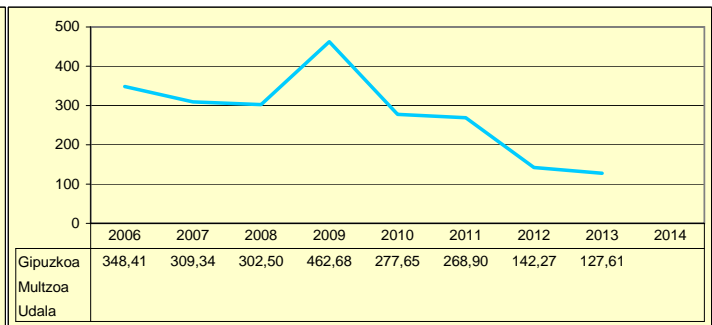
**LEGEZKO ZORPETZE-MAILA
NIVEL DE ENDEUDAMIENTO**



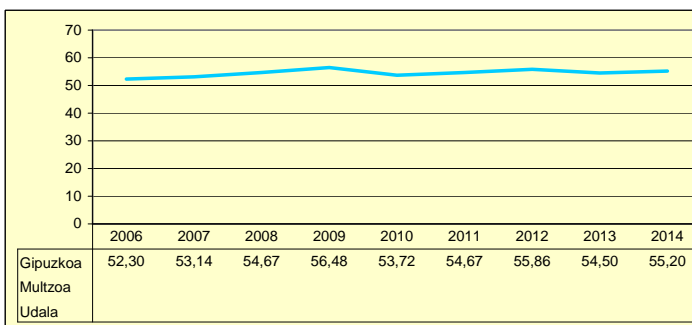
**ZOR BIZIA
DEUDA VIVA**



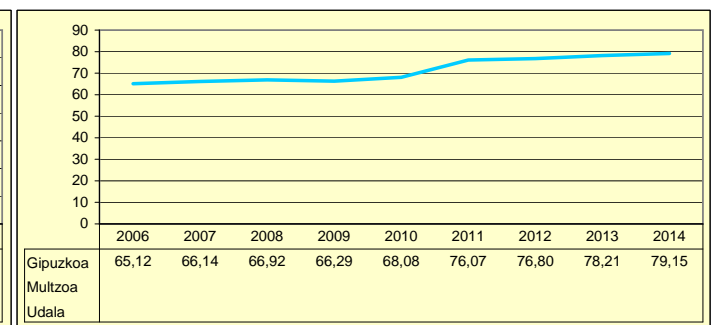
**INBERTSIO GARBIAK, GUZTIRA
INVERSIONES NETAS TOTALES**



**ORDENANTZAK
ORDENANZAS**



**ZERGA AHALMENA
CAPACIDAD FISCAL**

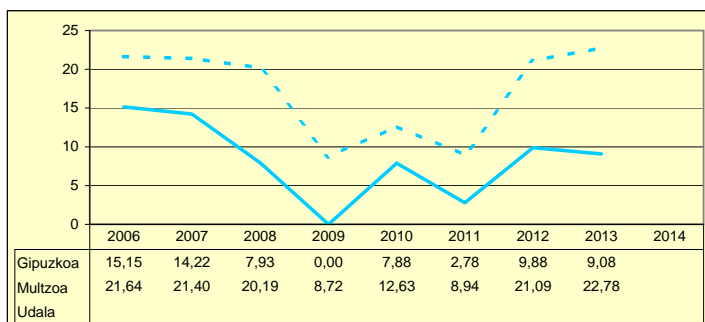


Udala Multzoa Gipuzkoa

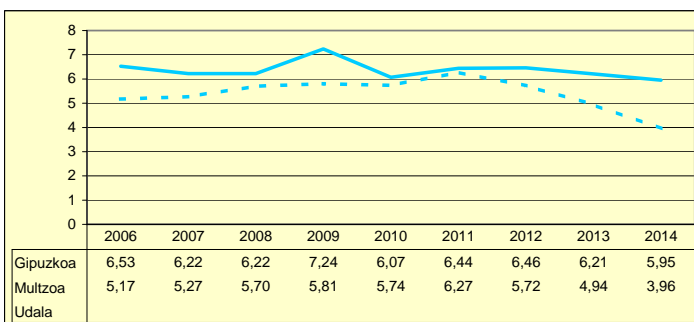
Biztanleak: 12.699 habitantes

	2006	2007	2008	2009	2010	2011	2012	2013	2014	
AU GORD	26,81	26,67	25,90	14,53	18,37	15,21	26,82	27,72		AHO BRU
LEG ZOR	5,17	5,27	5,70	5,81	5,74	6,27	5,72	4,94	3,96	NIV END
AU GARB	21,64	21,40	20,19	8,72	12,63	8,94	21,09	22,78		AHO NET
ZOR MUG	80,71	80,25	77,97	60,01	68,75	58,76	78,66	82,18	87,62	MAR END
ZOR BIZ	43,57	41,02	39,33	43,53	47,93	46,91	39,83	31,72	24,52	DEU VIV
LANGILE	27,22	27,80	27,55	31,69	30,91	32,01	28,22	27,70		PERSONA
AZPIKON	9,89	9,58	9,96	11,49	10,90	11,79	10,03	9,76		SUBCONT
DIRULAG	4,34	3,96	3,74	4,00	3,88	3,91	3,46	3,38		SUBVENC
FUNTZIO	68,85	69,37	70,36	81,47	77,74	80,89	69,72	68,90		FUNCION
INB G L	328,94	244,73	488,82	373,71	318,82	188,86	120,32	220,10		INV N A
INB G G	714,07	575,01	680,40	1.040,56	858,91	736,06	394,16	463,21		INV N T
INB M L	15,70	12,64	24,56	16,22	15,02	9,41	7,31	13,01		N INV A
INB M G	34,08	29,69	34,19	45,15	40,47	36,67	23,96	27,39		N INV T
K T MEN	53,77	57,44	28,15	64,09	62,87	74,34	69,47	52,48		DEP T K
MAI MEN	13,92	5,87	13,44	23,52	19,64	5,63	9,86	1,02		DEP PRE
PRE FIS	452,49	472,19	465,10	424,07	416,63	460,06	542,33	570,01		PRE FIS
ORDENAN	41,61	42,40	44,10	45,50	43,50	44,35	45,25	44,12	44,70	ORDENAN
Z AHALM	93,05	95,58	91,73	91,38	91,85	102,94	103,61	109,57	116,86	CAP FIS
T A MEN	59,56	60,92	60,64	59,70	60,39	56,12	55,45	55,87		DEP T C
APART S	10,78	9,65	7,63	6,72	5,60	5,30	5,81	4,59		ING EXT
KOB MAI	93,50	93,77	93,83	92,23	93,26	92,42	91,41	90,31	94,03	NIV COB
GODG	38,40	42,93	31,61	32,32	28,88	23,76	27,89	30,74		RTGG
LIKIDEZ	14,10	21,17	22,62	20,05	12,69	12,52	21,32	55,91		LIQUIDE

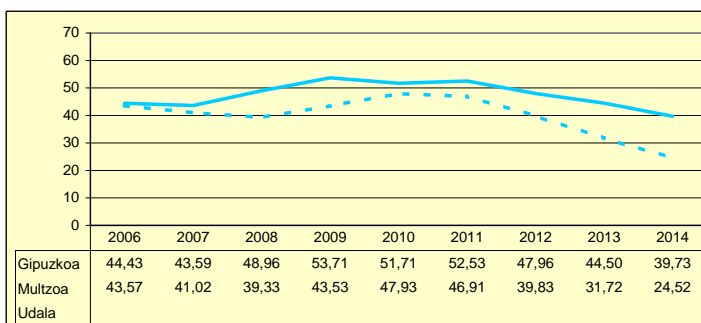
AURREZKI GARBIA
AHORRO NETO



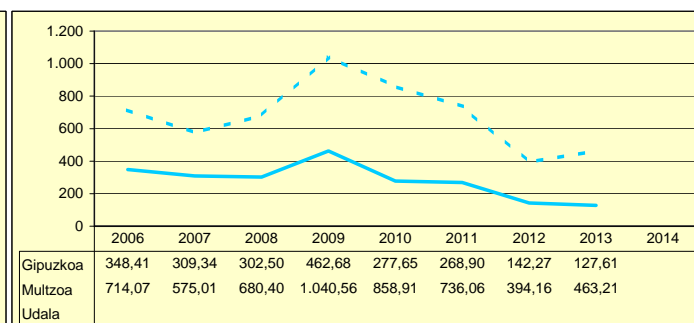
LEGEZKO ZORPETZE-MAILA
NIVEL DE ENDEUDAMIENTO



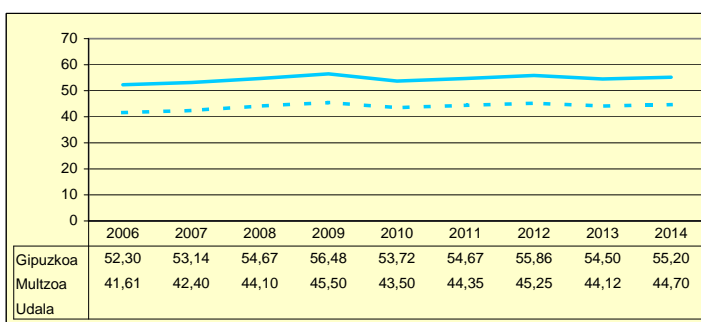
ZOR BIZIA
DEUDA VIVA



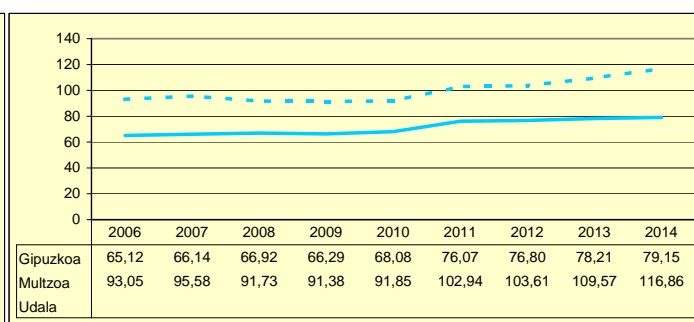
INBERTSIO GARBIAK, GUZTIRA
INVERSIONES NETAS TOTALES



ORDENANTZAK
ORDENANZAS



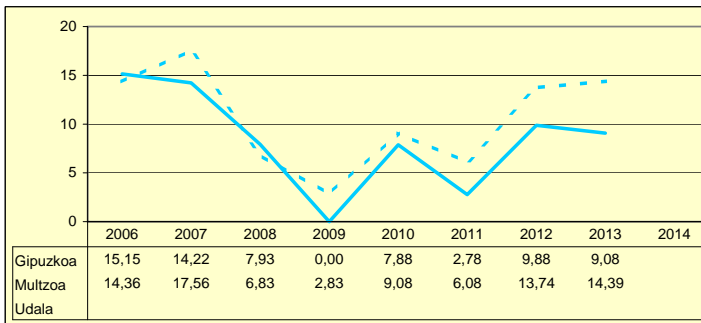
ZERGA AHALMENA
CAPACIDAD FISCAL



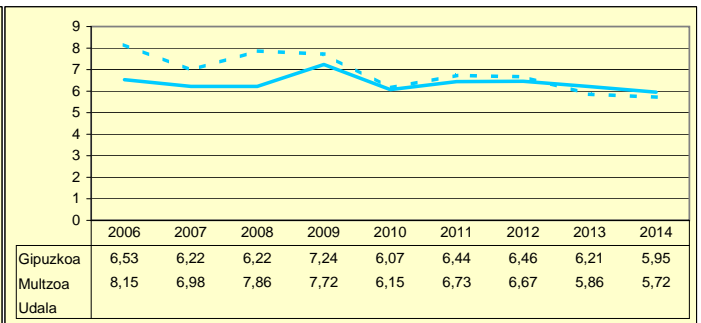
Udala Multzoa Gipuzkoa

	2006	2007	2008	2009	2010	2011	2012	2013	2014	
AU GORD	22,51	24,54	14,69	10,54	15,23	12,81	20,41	20,25		AHO BRU
LEG ZOR	8,15	6,98	7,86	7,72	6,15	6,73	6,67	5,86	5,72	NIV END
AU GARB	14,36	17,56	6,83	2,83	9,08	6,08	13,74	14,39		AHO NET
ZOR MUG	63,81	71,55	46,52	26,82	59,63	47,45	67,33	71,06	72,17	MAR END
ZOR BIZ	60,90	50,27	49,14	49,27	52,27	55,68	46,63	39,89	33,99	DEU VIV
LANGILE	26,99	26,71	28,74	31,13	30,49	31,46	28,55	29,84		PERSONA
AZPIKON	15,47	15,15	16,38	18,69	18,05	19,16	18,59	17,90		SUBCONT
DIRULAG	6,01	5,76	6,92	7,52	6,66	6,24	5,95	5,74		SUBVENC
FUNTZIO	71,48	69,70	78,39	81,94	78,11	80,95	73,64	74,01		FUNCION
INB G L	107,37	258,89	195,61	262,16	174,49	202,80	83,25	87,70		INV N A
INB G G	300,32	510,07	393,05	624,98	459,14	318,97	164,37	165,32		INV N T
INB M L	7,95	16,66	13,44	15,31	11,09	14,60	7,13	7,12		N INV A
INB M G	22,23	32,83	27,00	36,49	29,18	22,96	14,07	13,42		N INV T
K T MEN	64,08	49,23	50,22	57,78	61,61	36,18	48,26	46,85		DEP T K
MAI MEN	17,83	11,13	30,40	31,69	6,13	32,48	11,17	8,03		DEP PRE
PRE FIS	392,51	423,92	402,87	428,87	415,51	430,74	452,36	470,56		PRE FIS
ORDENAN	54,60	55,14	56,08	58,34	55,43	56,76	58,26	56,54	57,15	ORDENAN
Z AHALM	59,00	64,59	65,67	64,73	66,04	75,98	77,60	82,08	83,14	CAP FIS
T A MEN	57,66	60,42	60,56	56,52	59,06	55,86	55,59	55,03		DEP T C
APART S	11,68	9,36	6,64	7,56	5,03	5,78	5,43	3,65		ING EXT
KOB MAI	93,28	92,35	91,41	90,96	92,15	90,42	90,99	90,43	90,98	NIV COB
GODG	26,29	32,01	32,37	26,62	19,81	12,69	17,09	17,76		RTGG
LIKIDIZ	13,11	15,02	19,81	24,31	13,62	9,88	24,29	62,93		LIQUIDE

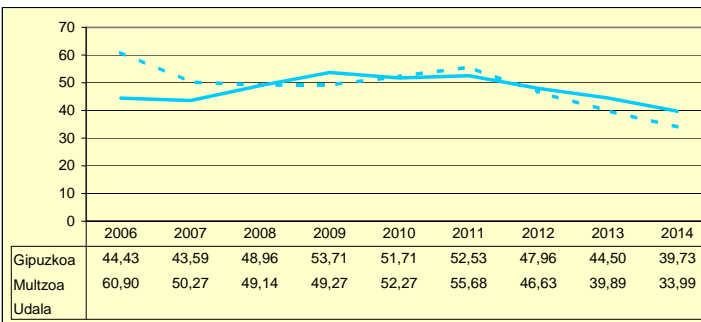
AURREZKI GARBIA
AHORRO NETO



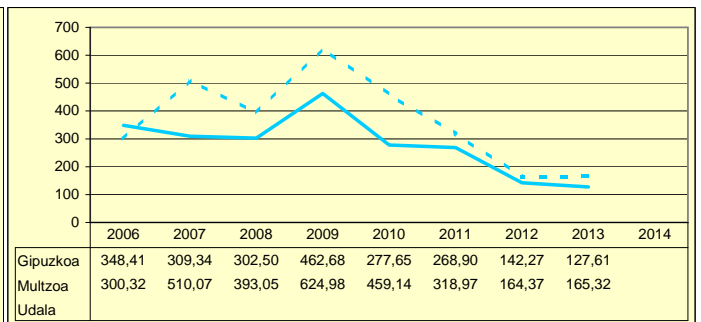
LEGEZKO ZORPETZE-MAILA
NIVEL DE ENDEUDAMIENTO LEGAL



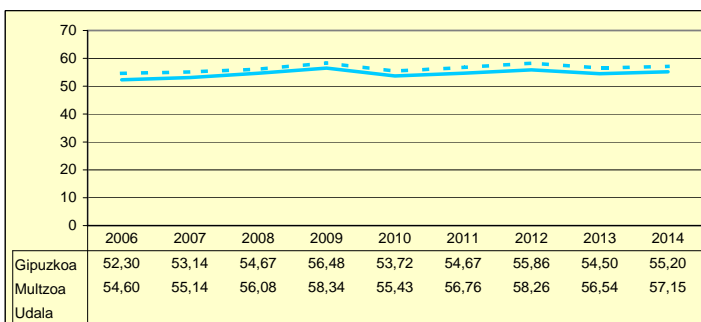
ZOR BIZIA
DEUDA VIVA



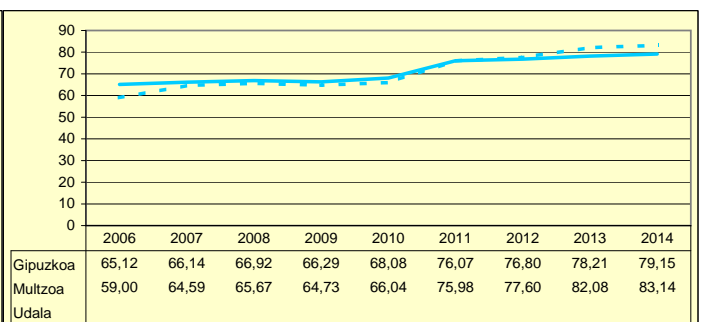
INBERTSIO GARBIAK, GUZTIRA
INVERSIONES NETAS TOTALES



ORDENANTZAK
ORDENANZAS



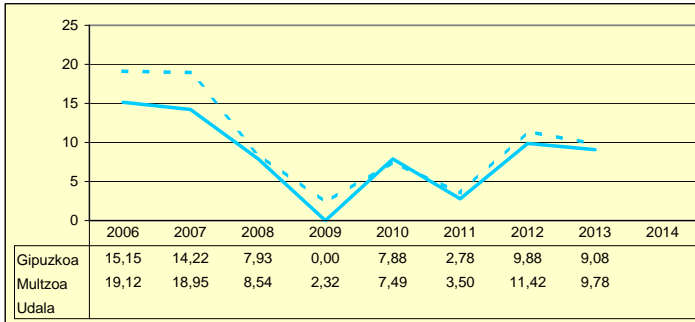
ZERGA AHALMENA
CAPACIDAD FISCAL



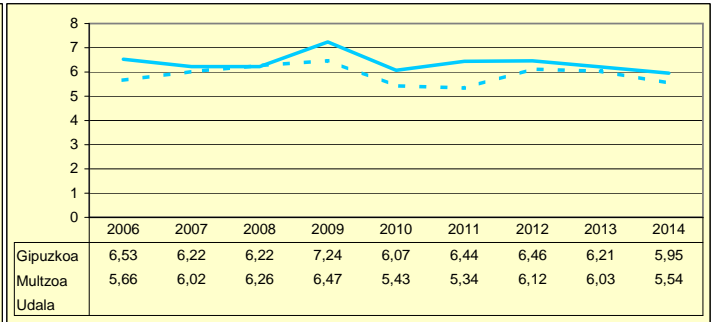
Udala Multzoa Gipuzkoa

	2006	2007	2008	2009	2010	2011	2012	2013	2014	
AU GORD	24,78	24,98	14,80	8,79	12,92	8,84	17,54	15,81		AHO BRU
LEG ZOR	5,66	6,02	6,26	6,47	5,43	5,34	6,12	6,03	5,54	NIV END
AU GARB	19,12	18,95	8,54	2,32	7,49	3,50	11,42	9,78		AHO NET
ZOR MUG	77,17	75,88	57,72	26,43	57,99	39,56	65,09	61,84	66,92	MAR END
ZOR BIZ	34,64	34,63	30,37	40,01	38,16	37,30	35,82	32,52	27,00	DEU VIV
LANGILE	25,68	24,99	28,10	30,24	29,20	30,19	27,60	29,12		PERSONA
AZPIKON	17,32	17,83	21,13	24,12	24,36	26,92	24,51	24,69		SUBCONT
DIRULAG	8,04	7,80	8,49	9,28	8,11	8,05	6,98	7,15		SUBVENC
FUNTZIO	67,18	67,23	76,71	81,92	78,97	83,12	75,49	77,04		FUNCION
INB G L	323,36	289,60	276,69	127,25	124,10	190,63	121,34	101,78		INV N A
INB G G	409,61	434,78	359,71	393,46	347,94	315,10	175,98	151,73		INV N T
INB M L	20,77	17,87	17,79	7,16	7,70	12,17	9,23	7,73		N INV A
INB M G	26,31	26,83	23,13	22,14	21,58	20,11	13,38	11,53		N INV T
K T MEN	20,97	33,12	22,94	67,59	64,24	39,34	30,88	32,87		DEP T K
MAI MEN	15,36	12,71	23,84	31,97	17,63	18,52	20,16	18,48		DEP PRE
PRE FIS	533,25	516,27	497,57	498,32	516,94	532,11	536,48	560,99		PRE FIS
ORDENAN	59,96	60,52	62,00	63,73	60,67	61,63	63,05	62,09	62,75	ORDENAN
Z AHALM	70,01	66,09	66,84	67,15	68,09	77,45	78,29	79,60	80,10	CAP FIS
T A MEN	54,70	55,20	55,13	52,23	52,61	51,29	51,89	50,62		DEP T C
APART S	8,96	10,82	7,58	6,67	8,84	7,38	6,68	5,53		ING EXT
KOB MAI	94,76	95,61	95,48	93,93	94,72	93,74	93,22	91,18	92,64	NIV COB
GODG	39,50	35,34	29,86	29,09	25,05	14,05	16,28	18,52		RTGG
LIKIDIZ	25,00	20,82	21,80	36,18	29,98	22,65	48,75	117,86		LIQUIDE

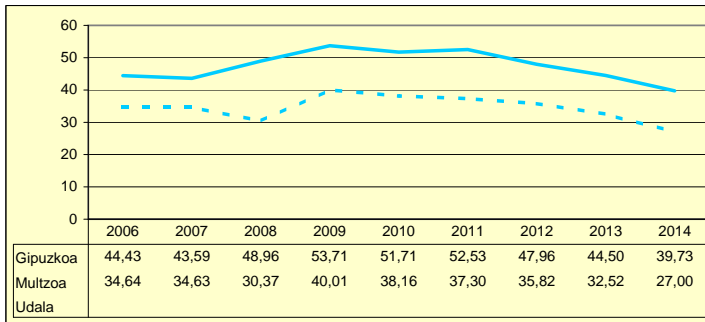
AURREZKI GARBIA
AHORRO NETO



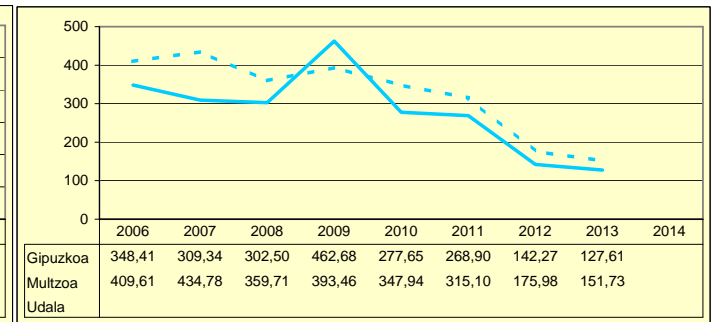
LEGEZKO ZORPETZE-MAILA
NIVEL DE ENDEUDAMIENTO LEGAL



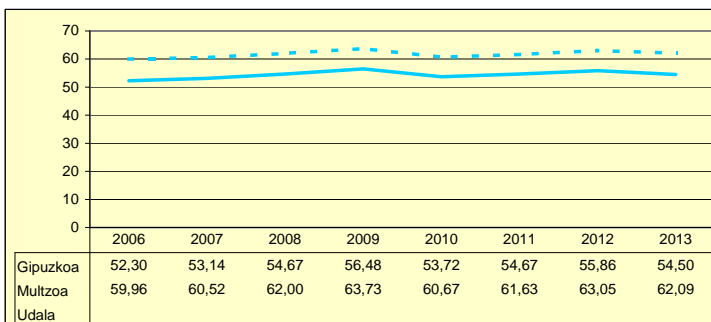
ZOR BIZIA
DEUDA VIVA



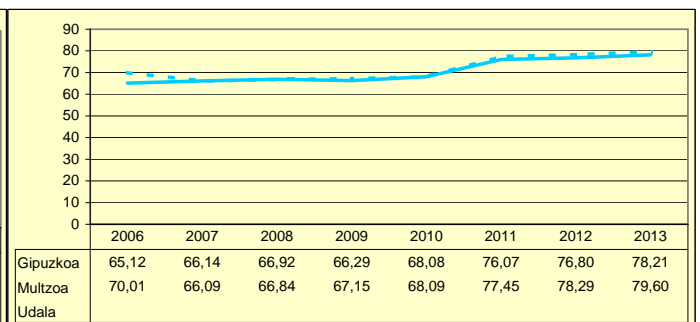
INBERTSIO GARBIAK, GUZTIRA
INVERSIONES NETAS TOTALES



ORDENANTZAK
ORDENANZAS



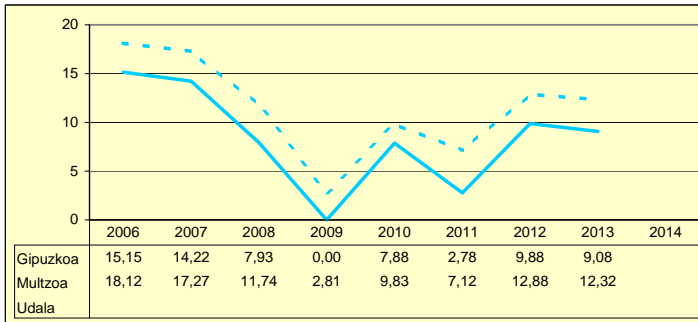
ZERGA AHALMENA
CAPACIDAD FISCAL



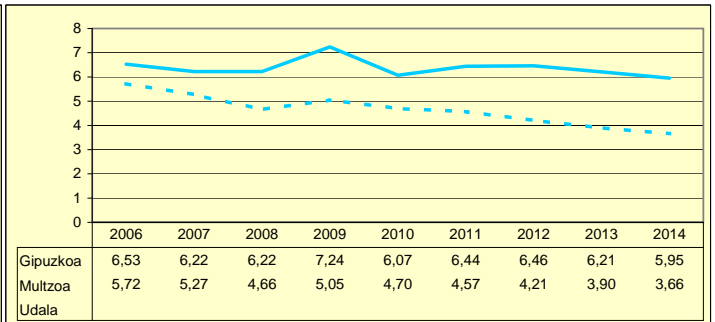
Udala Multzoa Gipuzkoa

	2006	2007	2008	2009	2010	2011	2012	2013	2014	
AU GORD	23,83	22,55	16,40	7,86	14,52	11,69	17,09	16,22		AHO BRU
LEG ZOR	5,72	5,27	4,66	5,05	4,70	4,57	4,21	3,90	3,66	NIV END
AU GARB	18,12	17,27	11,74	2,81	9,83	7,12	12,88	12,32		AHO NET
ZOR MUG	76,02	76,61	71,57	35,75	67,67	60,87	75,36	75,96	79,13	MAR END
ZOR BIZ	34,48	33,47	31,40	35,89	33,79	31,95	26,59	23,32	20,12	DEU VIV
LANGILE	29,47	29,79	31,60	35,38	33,80	33,55	31,16	31,69		PERSONA
AZPIKON	21,16	21,48	24,95	28,53	27,03	29,16	28,32	27,44		SUBCONT
DIRULAG	6,12	6,09	6,27	6,97	5,70	5,84	5,48	5,99		SUBVENC
FUNTZIO	70,05	71,36	77,33	85,17	79,78	82,46	77,43	77,79		FUNCION
INB G L	348,00	189,72	162,31	221,60	123,79	157,04	116,05	90,20		INV N A
INB G G	461,57	287,82	272,50	528,07	344,10	261,47	165,89	126,21		INV N T
INB M L	22,34	12,61	10,42	12,01	7,47	10,11	8,48	6,61		N INV A
INB M G	29,63	19,14	17,49	28,63	20,76	16,83	12,13	9,25		N INV T
K T MEN	24,45	34,13	40,40	57,97	64,01	39,90	30,04	28,00		DEP T K
MAI MEN	20,03	22,43	26,22	35,56	3,50	4,73	5,57	6,66		DEP PRE
PRE FIS	510,83	538,25	575,97	555,96	575,32	575,75	575,41	595,35		PRE FIS
ORDENAN	60,96	62,96	63,97	65,89	62,23	63,04	64,11	62,52	63,60	ORDENAN
Z AHALM	61,02	62,67	63,04	62,29	63,79	72,40	73,00	73,72	74,73	CAP FIS
T A MEN	54,80	56,02	53,95	52,53	54,22	51,54	52,62	51,92		DEP T C
APART S	7,37	7,86	7,71	6,57	6,99	6,21	5,54	4,81		ING EXT
KOB MAI	96,41	96,25	95,37	95,01	95,45	95,32	92,45	90,65	93,53	NIV COB
GODG	28,58	31,09	34,06	32,58	30,59	25,60	26,05	29,77		RTGG
LIKIDIZ	15,40	14,32	23,93	39,66	34,79	32,75	67,21	182,91		LIQUIDE

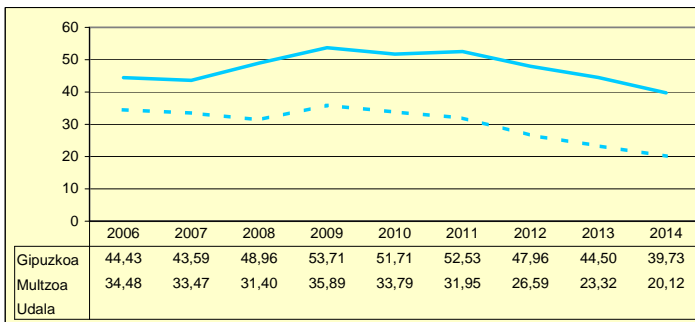
AURREZKI GARBIA
AHORRO NETO



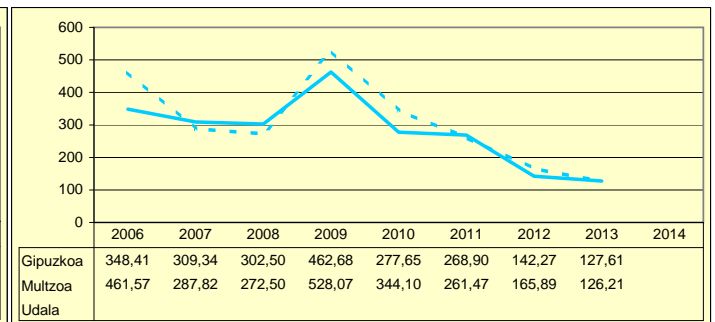
LEGEZKO ZORPETZE-MAILA
NIVEL DE ENDEUDAMIENTO LEGAL



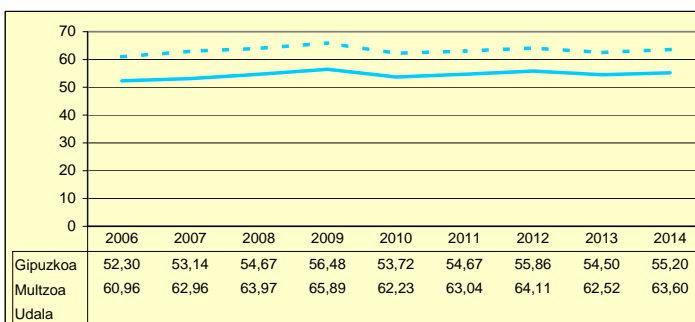
ZOR BIZIA
DEUDA BIZIA



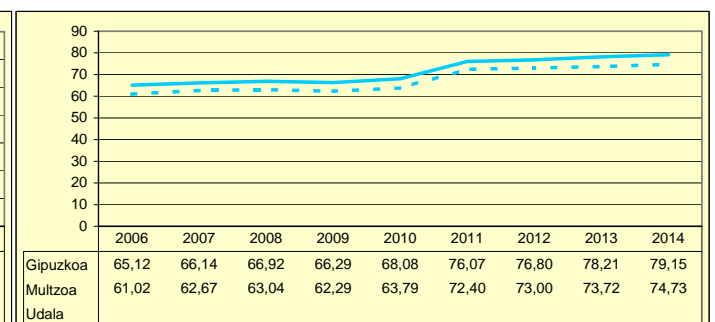
INBERTSIO GARBIAK, GUZTIRA
INVERSIONES NETAS TOTALES



ORDENANTZAK
ORDENANZAS



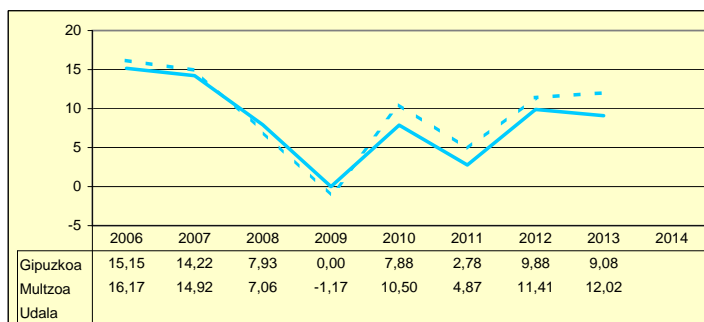
ZERGA AHALMENA
CAPACIDAD FISCAL



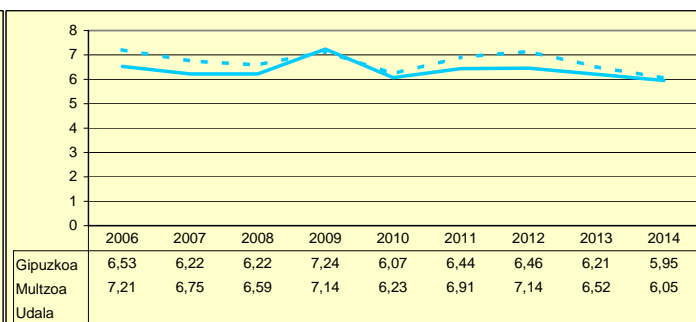
Udala Multzoa Gipuzkoa

	2006	2007	2008	2009	2010	2011	2012	2013	2014	
AU GORD	23,38	21,67	13,64	5,97	16,73	11,78	18,55	18,54		AHO BRU
LEG ZOR	7,21	6,75	6,59	7,14	6,23	6,91	7,14	6,52	6,05	NIV END
AU GARB	16,17	14,92	7,06	-1,17	10,50	4,87	11,41	12,02		AHO NET
ZOR MUG	69,15	68,86	51,73	0,00	62,75	41,35	61,50	64,84	70,15	MAR END
ZOR BIZ	51,70	50,67	48,21	55,32	50,14	51,11	46,53	39,81	34,75	DEU VIV
LANGILE	33,44	34,52	37,45	40,77	36,61	38,63	34,60	34,29		PERSONA
AZPIKON	16,00	16,84	19,09	21,28	19,25	21,69	21,70	21,36		SUBCONT
DIRULAG	5,68	6,11	6,49	6,96	4,97	4,92	4,36	4,88		SUBVENC
FUNTZIO	70,94	72,22	79,87	87,07	78,31	83,31	77,09	76,58		FUNCION
INB G L	286,13	250,99	213,39	246,62	90,55	162,20	79,71	55,62		INV N A
INB G G	363,05	307,91	268,18	463,85	250,48	224,39	103,12	73,99		INV N T
INB M L	20,68	17,48	14,83	14,88	6,23	12,00	6,74	4,65		N INV A
INB M G	26,24	21,45	18,64	28,00	17,24	16,60	8,72	6,19		N INV T
K T MEN	21,19	18,49	20,43	46,83	63,85	27,72	22,71	24,83		DEP T K
MAI MEN	20,53	26,87	33,66	43,66	19,56	32,51	7,35	30,62		DEP PRE
PRE FIS	492,66	520,58	521,79	531,73	554,78	570,56	567,56	588,68		PRE FIS
ORDENAN	66,27	67,02	68,45	70,18	66,43	66,82	67,90	66,23	67,38	ORDENAN
Z AHALM	56,15	56,89	58,03	57,52	59,42	67,08	67,48	67,93	68,31	CAP FIS
T A MEN	59,17	59,37	58,32	55,33	57,83	52,95	54,65	53,56		DEP T C
APART S	8,72	8,15	7,05	6,04	5,97	6,13	5,81	4,93		ING EXT
KOB MAI	95,56	95,01	93,99	94,21	94,52	94,39	93,10	91,35	68,39	NIV COB
GODG	19,23	18,97	16,98	7,13	6,99	6,00	10,23	15,65		RTGG
LIKIDIZ	11,97	11,28	16,58	26,00	8,10	10,46	26,18	82,26		LIQUIDE

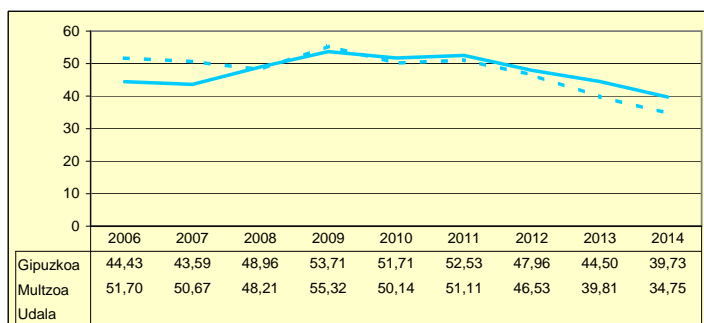
AURREZKI GARBIA
AHORRO NETO



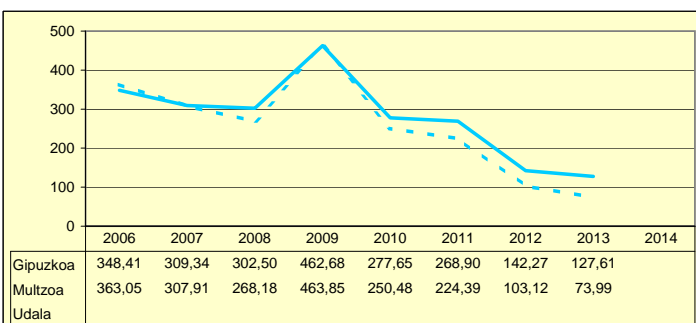
LEGEZKO ZORPETZE-MAILA
NIVEL DE ENDEUDAMIENTO LEGAL



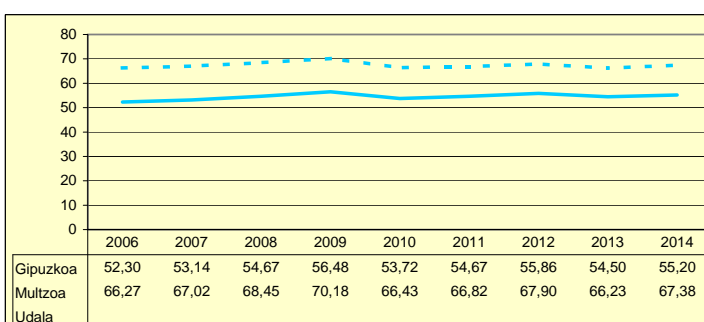
ZOR BIZIA
DEUDA VIVA



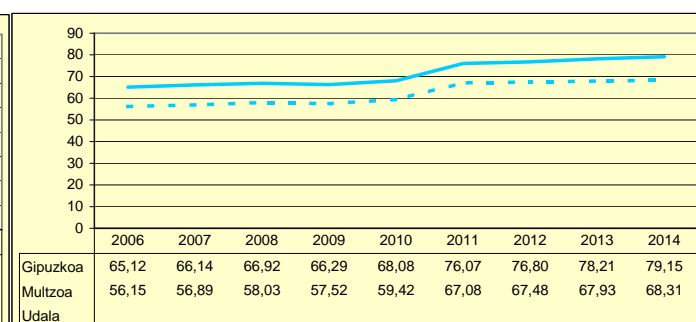
INBERTSIO GARBIAK, GUZTIRA
INVERSIONES NETAS TOTALES



ORDENANTZAK
ORDENANZAS



ZERGA AHALMENA
CAPACIDAD FISCAL

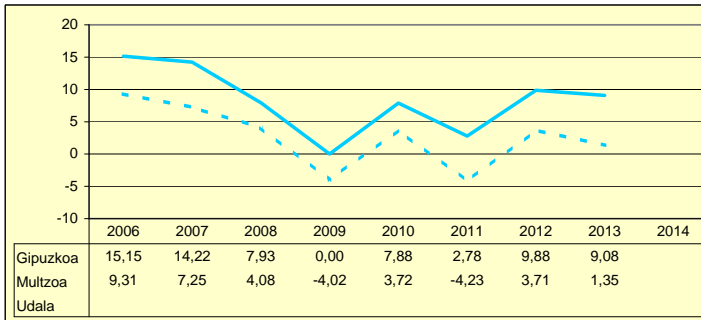


Udala Multzoa Gipuzkoa

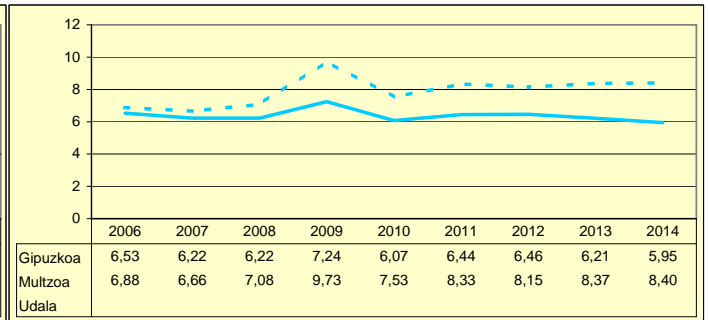
Biztanleak: 186.126 habitantes

	2006	2007	2008	2009	2010	2011	2012	2013	2014	
AU GORD	16,19	13,90	11,15	5,71	11,25	4,10	11,85	9,72		AHO BRU
LEG ZOR	6,88	6,66	7,08	9,73	7,53	8,33	8,15	8,37	8,40	NIV END
AU GARB	9,31	7,25	4,08	-4,02	3,72	-4,23	3,71	1,35		AHO NET
ZOR MUG	57,49	52,13	36,55	0,00	33,04	0,00	31,27	13,90	37,09	MAR END
ZOR BIZ	48,77	50,70	76,76	77,63	76,27	80,24	75,37	76,06	70,65	DEU VIV
LANGILE	31,52	29,96	29,81	32,73	31,21	32,79	30,58	30,82		PERSONA
AZPIKON	24,02	25,58	21,99	26,05	21,48	25,36	23,94	25,04		SUBCONT
DIRULAG	7,23	7,19	7,09	6,43	4,95	5,67	4,51	4,31		SUBVENC
FUNTZIO	76,57	78,91	81,75	87,86	83,81	90,22	83,64	85,98		FUNCION
INB G L	143,15	139,22	236,88	172,77	-71,39	201,19	82,94	101,19		INV N A
INB G G	185,28	189,69	281,10	359,85	110,70	244,94	112,49	131,37		INV N T
INB M L	9,73	8,50	13,13	8,35	-3,87	11,54	5,62	6,59		N INV A
INB M G	12,59	11,58	15,59	17,40	6,00	14,05	7,63	8,55		N INV T
K T MEN	21,40	25,26	14,79	51,25	162,06	16,73	23,13	20,14		DEP T K
MAI MEN	0,12	0,00	88,07	58,41	47,35	18,36	50,39	51,45		DEP PRE
PRE FIS	532,24	575,17	605,75	618,97	637,45	663,46	697,41	692,82		PRE FIS
ORDENAN	57,55	47,81	64,45	69,54	65,94	66,61	68,34	65,33	66,13	ORDENAN
Z AHALM	75,54	76,58	77,62	76,46	79,13	85,29	86,18	88,08	89,34	CAP FIS
T A MEN	54,61	50,00	50,44	45,69	51,05	45,09	45,10	44,97		DEP T C
APART S	7,32	8,35	10,07	11,81	8,00	9,74	9,47	8,64		ING EXT
KOB MAI	96,61	96,17	96,59	95,12	95,95	94,97	94,65	94,03	94,80	NIV COB
GODG	2,60	1,64	3,39	4,68	18,12	6,42	6,62	6,20		RTGG
LIKIDEZ	2,78	1,62	4,07	0,76	4,38	6,63	2,74	2,29		LIQUIDE

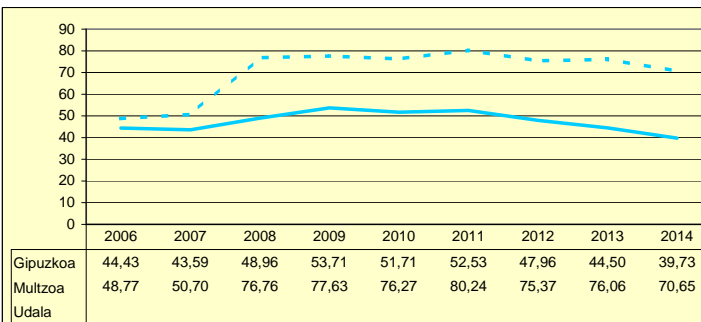
AURREZKI GARBIA
AHORRO NETO



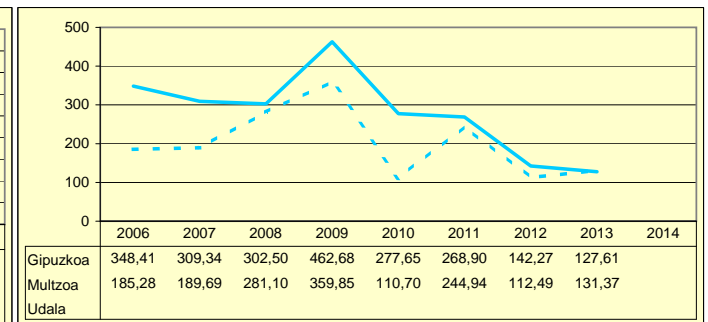
LEGEZKO ZORPETZE-MAILA
NIVEL DE ENDEUDAMIENTO LEGAL



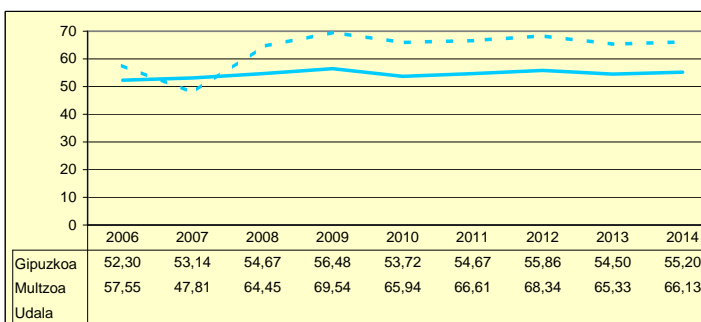
ZOR BIZIA
DEUDA VIVA



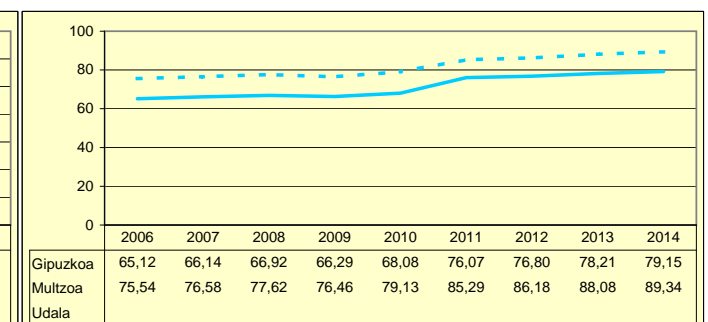
INBERTSIO GARBIAK, GUZTIRA
INVERSIONES NETAS TOTALES



ORDENANTZAK
ORDENANZAS



ZERGA AHALMENA
CAPACIDAD FISCAL



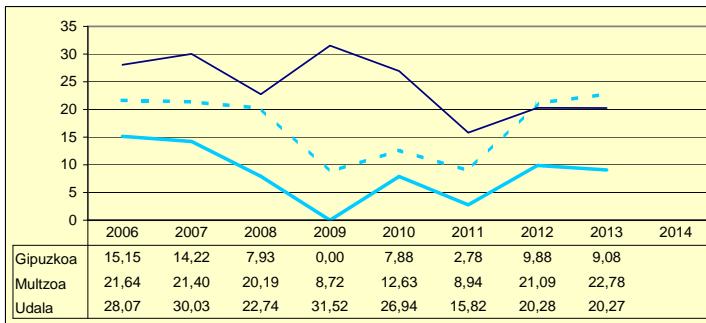
Udala Multzoa Gipuzkoa

ABALTZISKETA

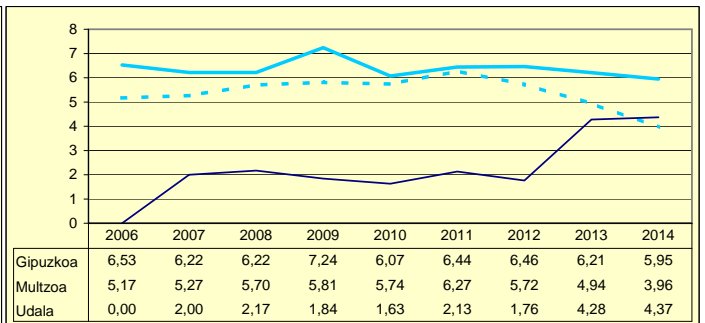
Biztanleak: 329 habitantes

	2006	2007	2008	2009	2010	2011	2012	2013	2014	
AU GORD	28,07	32,03	24,91	33,36	28,57	17,95	22,04	24,55		AHO BRU
LEG ZOR	0,00	2,00	2,17	1,84	1,63	2,13	1,76	4,28	4,37	NIV END
AU GARB	28,07	30,03	22,74	31,52	26,94	15,82	20,28	20,27		AHO NET
ZOR MUG	100,00	93,76	91,29	94,49	94,30	88,14	92,03	82,57	77,87	MAR END
ZOR BIZ	0,00	15,82	15,02	12,22	10,28	11,32	7,60	24,28	12,72	DEU VIV
LANGILE	38,41	32,28	36,74	35,26	39,07	42,77	38,96	41,17		PERSONA
AZPIKON	12,71	9,25	5,28	2,59	2,07	2,56	2,13	1,16		SUBCONT
DIRULAG	3,44	3,70	3,23	4,76	5,51	6,16	3,31	2,85		SUBVENC
FUNTZIO	68,48	64,26	71,86	61,89	65,92	75,89	74,65	72,60		FUNCION
INB G L	346,83	108,77	316,43	595,15	610,67	113,17	-195,61	717,01		INV N A
INB G G	549,98	124,53	334,70	856,24	1.398,49	1.467,22	269,50	995,50		INV N T
INB M L	25,71	9,94	24,13	32,06	24,74	4,62	-14,09	35,99		N INV A
INB M G	40,78	11,39	25,52	46,13	56,65	59,90	19,41	49,98		N INV T
K T MEN	36,93	12,66	5,46	30,49	56,33	92,29	172,58	27,98		DEP T K
MAI MEN	0,00	0,00	29,07	21,23	0,00	0,00	80,17	0,00		DEP PRE
PRE FIS	162,63	274,60	250,80	232,72	282,16	221,21	259,45	229,14		PRE FIS
ORDENAN	38,69	39,67	40,61	41,73	39,26	39,43	40,17	32,71	32,92	ORDENAN
Z AHALM	83,70	83,63	81,22	80,37	80,61	72,56	66,31	68,12	66,51	CAP FIS
T A MEN	79,97	70,53	71,34	72,98	59,52	69,38	73,11	71,15		DEP T C
APART S	2,78	4,82	6,84	2,60	18,59	3,10	5,32	3,66		ING EXT
KOB MAI	97,11	90,55	97,12	95,45	99,22	94,32	96,54	91,66	96,34	NIV COB
GODG	5,78	26,44	32,82	28,26	7,06	9,16	0,09	6,28		RTGG
LIKIDEZ	1,38	5,24	17,05	18,40	2,06	0,40	-0,29	0,66		LIQUIDE

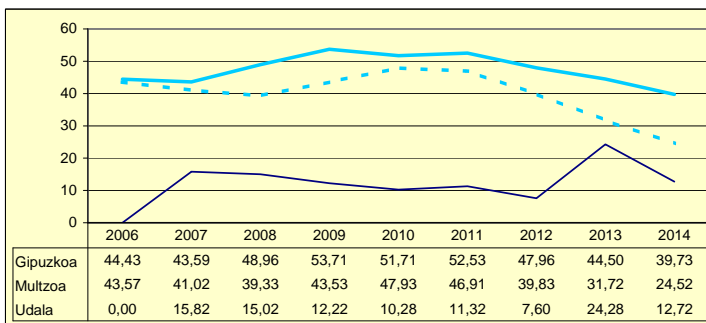
AURREZKI GARBIA AHORRO NETO



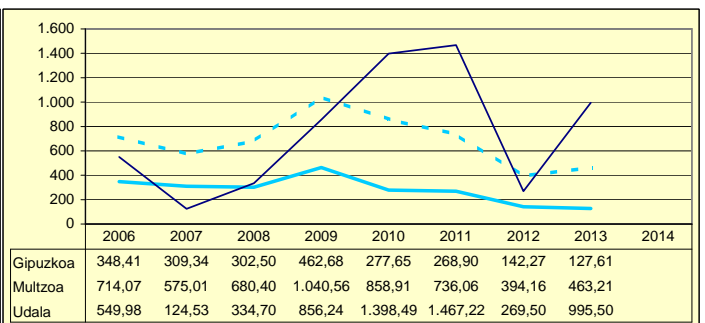
LEGEZKO ZORPETZE-MAILA NIVEL DE ENDEUDAMIENTO LEGAL



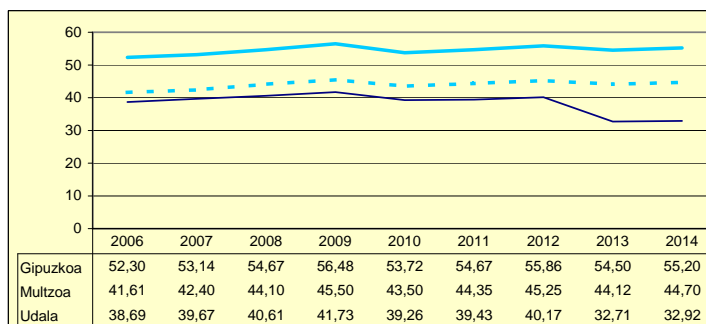
ZOR BIZIA DEUDA VIVA



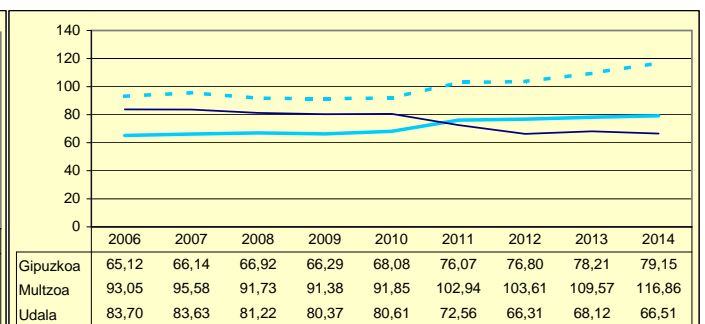
INBERTSIO GARBIAK, GUZTIRA INVERSIONES NETAS TOTALES



ORDENANTZAK ORDENANZAS



ZERGA AHALMENA CAPACIDAD FISCAL

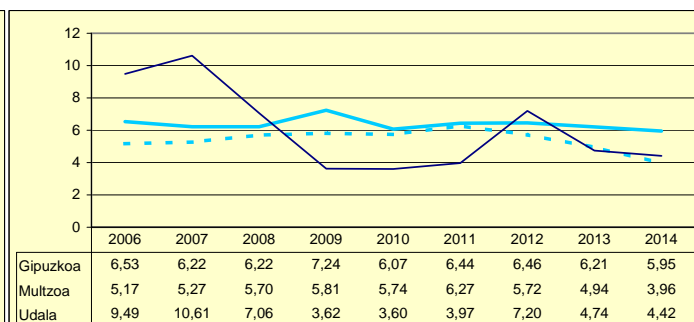
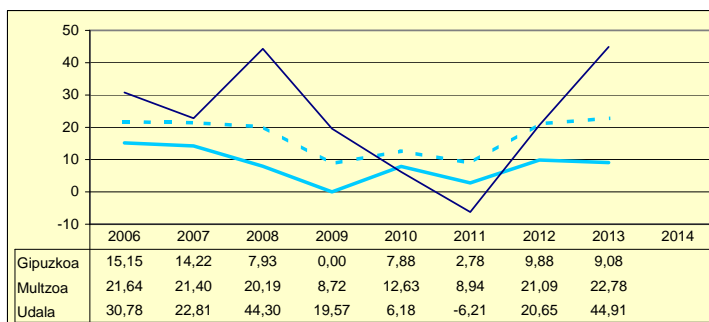


Udala Multzoa Gipuzkoa

	2006	2007	2008	2009	2010	2011	2012	2013	2014	
AU GORD	40,28	33,43	51,36	23,19	9,78	-2,24	27,85	49,65		AHO BRU
LEG ZOR	9,49	10,61	7,06	3,62	3,60	3,97	7,20	4,74	4,42	NIV END
AU GARB	30,78	22,81	44,30	19,57	6,18	-6,21	20,65	44,91		AHO NET
ZOR MUG	76,41	68,25	86,25	84,38	63,21	0,00	74,14	90,45	91,31	MAR END
ZOR BIZ	98,79	99,01	25,50	34,92	36,06	35,66	60,84	37,39	32,28	DEU VIV
LANGILE	25,35	27,17	20,08	29,60	31,74	37,74	30,72	22,67		PERSONA
AZPIKON	5,61	6,50	4,88	13,00	12,66	12,18	5,58	3,48		SUBCONT
DIRULAG	0,87	1,02	0,82	1,92	3,52	1,68	1,68	1,21		SUBVENC
FUNTZIO	58,84	65,55	47,81	74,89	86,70	100,56	70,47	49,13		FUNCION
INB G L	161,57	316,14	-994,24	1.336,86	837,65	175,17	156,59	782,15		INV N A
INB G G	405,78	352,89	-969,52	1.720,53	1.356,70	230,61	283,74	937,24		INV N T
INB M L	7,04	15,11	-21,00	40,18	28,74	9,82	9,03	32,28		N INV A
INB M G	17,68	16,86	-20,48	51,71	46,55	12,93	16,35	38,69		N INV T
K T MEN	60,18	10,42	-2,55	22,30	38,26	24,04	44,81	16,55		DEP T K
MAI MEN	0,00	0,00	0,00	0,00	0,00	0,00	233,92	0,00		DEP PRE
PRE FIS	1.229,81	977,54	1.083,73	1.167,45	937,56	952,86	1.186,13	1.308,07		PRE FIS
ORDENAN	50,77	51,05	51,05	51,73	48,68	48,82	51,86	51,26	51,70	ORDENAN
Z AHALM	225,09	225,71	232,48	213,14	200,51	229,25	233,29	265,01	252,52	CAP FIS
T A MEN	40,22	48,32	62,51	39,55	41,26	28,78	34,44	48,23		DEP T C
APART S	18,68	4,47	4,77	10,96	2,39	8,63	11,54	8,83		ING EXT
KOB MAI	92,05	92,53	92,24	96,43	94,83	97,13	95,91	88,87	93,60	NIV COB
GODG	20,34	30,93	63,07	45,01	7,32	-13,17	34,81	39,67		RTGG
LIKIDEZ	1,03	7,99	20,12	0,20	1,64	1,03	0,13	0,51		LIQUIDE

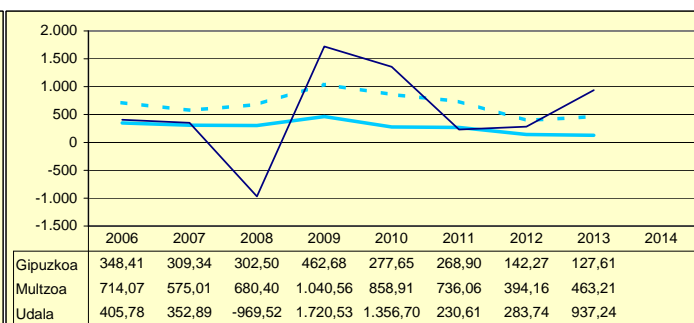
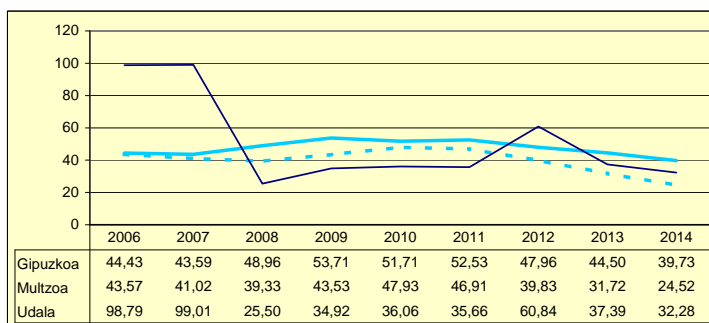
AURREZKI GARBIA
AHORRO NETO

LEGEZKO ZORPETZE-MAILA
NIVEL DE ENDEUDAMIENTO LEGAL



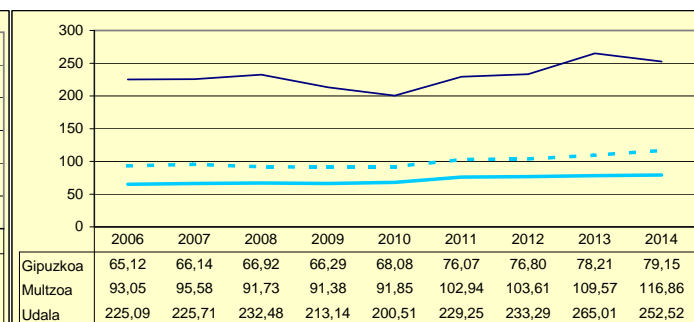
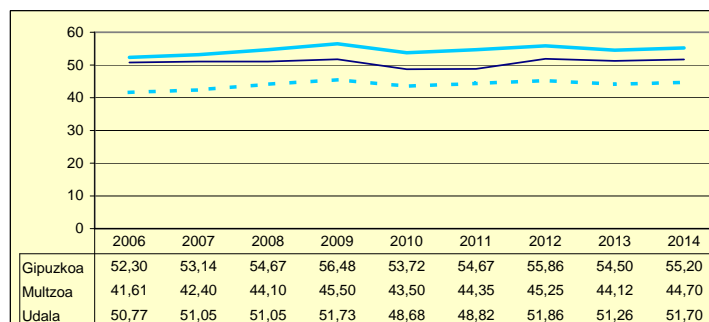
ZOR BIZIA
DEUDA VIVA

INBERTSIO GARBIAK, GUZTIRA
INVERSIONES NETAS TOTALES



ORDENANTZAK
ORDENANZAS

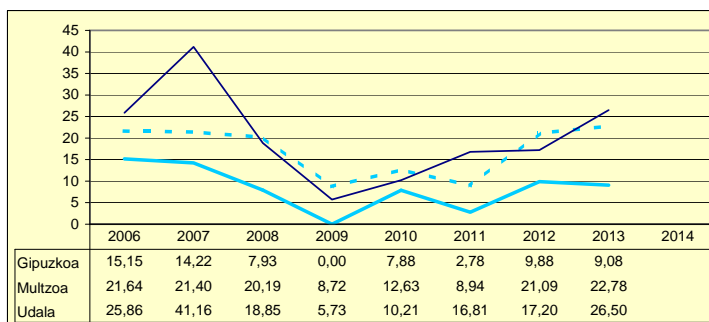
ZERGA AHALMENA
CAPACIDAD FISCAL



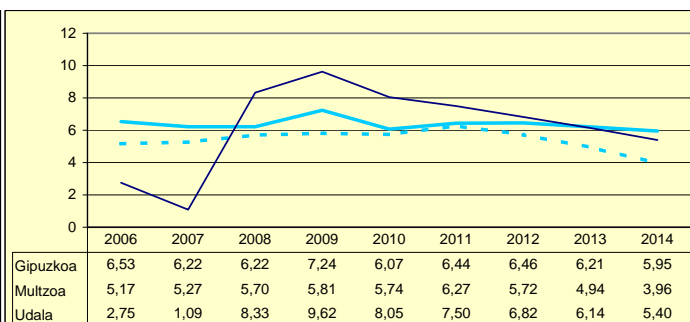
Udala Multzoa Gipuzkoa

	2006	2007	2008	2009	2010	2011	2012	2013	2014	
AU GORD	28,62	42,25	27,18	15,35	18,26	24,31	24,02	32,64		AHO BRU
LEG ZOR	2,75	1,09	8,33	9,62	8,05	7,50	6,82	6,14	5,40	NIV END
AU GARB	25,86	41,16	18,85	5,73	10,21	16,81	17,20	26,50		AHO NET
ZOR MUG	90,36	97,42	69,34	37,33	55,94	69,14	71,61	81,20	84,78	MAR END
ZOR BIZ	1,32	0,00	99,91	114,43	89,39	81,48	71,19	61,36	51,52	DEU VIV
LANGILE	33,71	30,07	31,81	39,23	33,43	34,90	35,00	28,67		PERSONA
AZPIKON	1,28	1,18	1,46	1,46	1,06	2,22	1,52	1,91		SUBCONT
DIRULAG	6,55	5,31	5,36	7,10	5,56	4,97	4,78	5,77		SUBVENC
FUNTZIO	64,81	52,44	67,46	77,55	76,18	70,72	71,20	61,59		FUNCION
INB G L	447,76	510,95	1.897,96	651,08	42,83	255,68	364,26	155,32		INV N A
INB G G	472,72	574,15	2.165,58	1.518,15	200,79	305,55	510,81	224,67		INV N T
INB M L	29,83	20,03	57,82	24,03	2,68	16,03	19,94	10,44		N INV A
INB M G	31,50	22,51	65,98	56,02	12,57	19,15	27,96	15,10		N INV T
K T MEN	5,28	11,01	12,36	57,11	78,67	16,32	28,69	30,87		DEP T K
MAI MEN	0,00	0,00	5,88	105,05	0,00	0,00	0,00	0,00		DEP PRE
PRE FIS	689,88	981,17	733,48	698,72	823,78	819,83	942,23	970,07		PRE FIS
ORDENAN	57,71	60,68	65,24	68,85	66,47	57,26	58,17	54,72	57,10	ORDENAN
Z AHALM	90,45	90,08	92,95	89,96	84,32	97,46	89,39	84,89	87,09	CAP FIS
T A MEN	47,82	37,01	50,10	44,28	42,52	41,52	34,55	39,49		DEP T C
APART S	9,00	19,14	5,79	4,20	1,86	3,29	6,67	3,02		ING EXT
KOB MAI	93,24	96,65	93,62	80,85	86,51	82,81	80,65	86,12	84,92	NIV COB
GODG	24,70	31,23	-55,44	17,19	17,95	13,53	1,11	14,00		RTGG
LIKIDEZ	23,01	43,45	20,14	0,84	5,31	7,30	9,75	34,88		LIQUIDE

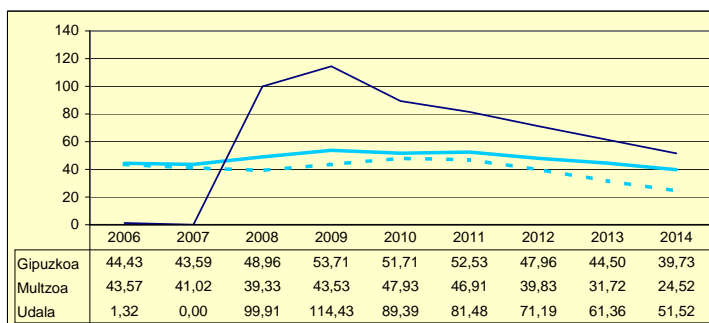
**AURREZKI GARBIA
AHORRO NETO**



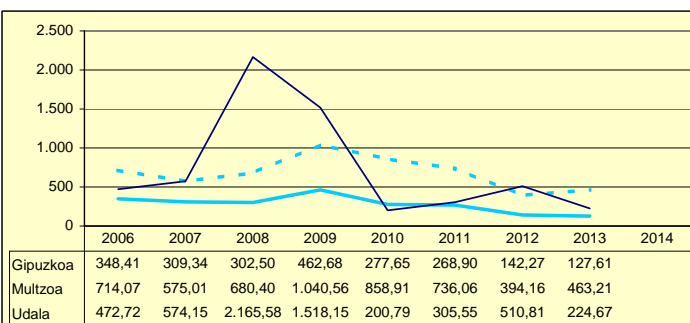
**LEGEZKO ZORPETZE-MAILA
NIVEL DE ENDEUDAMIENTO LEGAL**



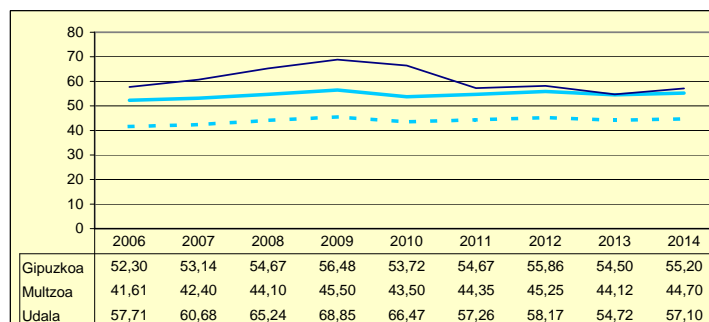
**ZOR BIZIA
DEUDA VIVA**



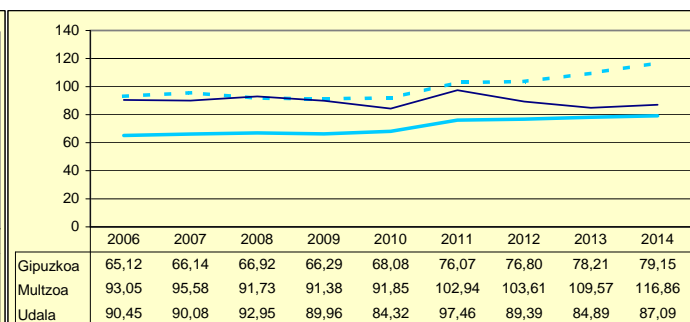
**INBERTSIO GARBIAK, GUZTIRA
INVERSIONES NETAS TOTALES**



**ORDENANTZAK
ORDENANZAS**



**ZERGA AHALMENA
CAPACIDAD FISCAL**

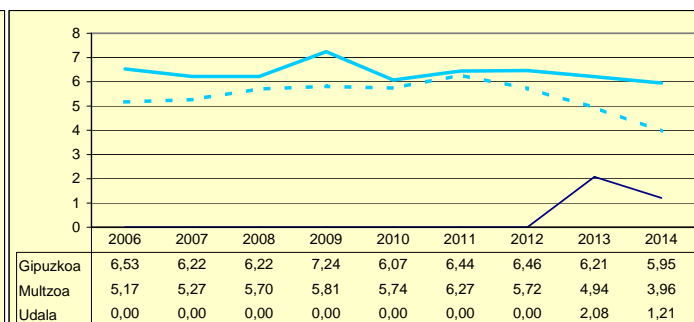
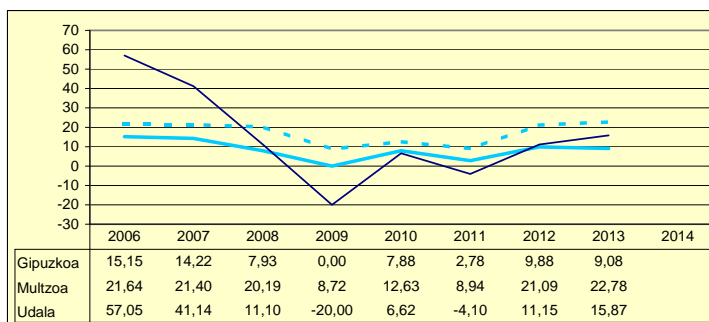


Udala Multzoa Gipuzkoa

	2006	2007	2008	2009	2010	2011	2012	2013	2014	
AU GORD	57,05	41,14	11,10	-20,00	6,62	-4,10	11,15	17,95		AHO BRU
LEG ZOR	0,00	0,00	0,00	0,00	0,00	0,00	0,00	2,08	1,21	NIV END
AU GARB	57,05	41,14	11,10	-20,00	6,62	-4,10	11,15	15,87		AHO NET
ZOR MUG	100,00	100,00	100,00	0,00	100,00	0,00	100,00	88,41	97,72	MAR END
ZOR BIZ	0,00	0,00	0,00	0,00	0,00	0,00	0,00	14,89	7,94	DEU VIV
LANGILE	16,64	26,65	43,61	54,26	42,29	39,78	36,53	41,48		PERSONA
AZPIKON	6,55	3,67	5,34	7,87	7,13	4,83	4,68	5,17		SUBCONT
DIRULAG	0,17	0,33	0,33	0,49	0,39	16,90	12,76	2,44		SUBVENC
FUNTZIO	42,76	58,53	88,57	119,51	92,98	87,20	76,09	79,61		FUNCION
INB G L	1.237,87	398,61	729,57	-415,42	438,26	73,06	38,04	194,32		INV N A
INB G G	1.237,87	398,61	799,60	572,76	756,89	77,87	38,04	194,32		INV N T
INB M L	54,60	27,75	39,99	-23,89	23,34	5,25	3,13	15,18		N INV A
INB M G	54,60	27,75	43,83	32,93	40,31	5,59	3,13	15,18		N INV T
K T MEN	0,00	0,00	8,76	172,53	41,57	6,17	0,00	0,00		DEP T K
MAI MEN	0,00	0,00	0,00	40,61	0,00	0,00	0,00	95,89		DEP PRE
PRE FIS	349,74	283,52	239,57	316,07	292,91	396,21	441,67	370,95		PRE FIS
ORDENAN	29,47	29,48	29,48	38,67	42,28	42,28	42,76	39,98	43,23	ORDENAN
Z AHALM	90,08	88,33	85,16	83,26	85,75	104,26	106,22	104,34	105,50	CAP FIS
T A MEN	48,01	69,54	74,53	63,61	70,86	61,20	62,55	66,03		DEP T C
APART S	5,75	14,77	2,79	8,35	1,97	5,15	2,90	4,78		ING EXT
KOB MAI	96,63	96,32	97,04	96,84	92,87	85,70	95,85	96,26	95,55	NIV COB
GODG	12,38	49,54	20,67	71,35	24,05	6,92	9,98	22,19		RTGG
LIKIDEZ	5,43	14,49	14,62	2,47	41,94	11,04	11,85	25,76		LIQUIDE

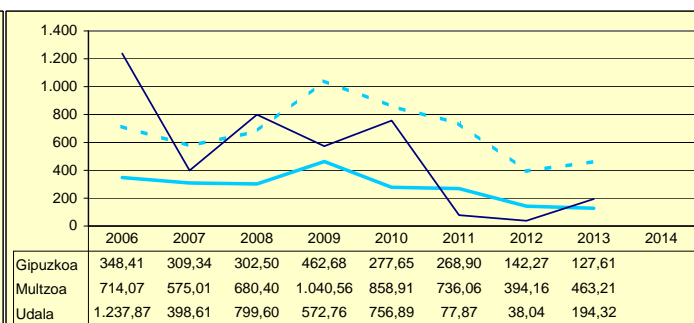
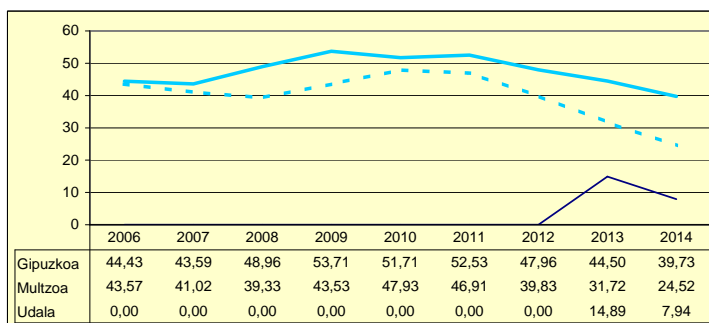
AURREZKI GARBIA
AHORRO NETO

LEGEZKO ZORPETZE-MAILA
NIVEL DE ENDEUDAMIENTO LEGAL



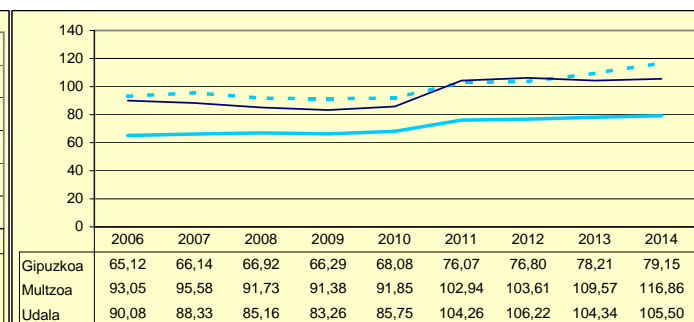
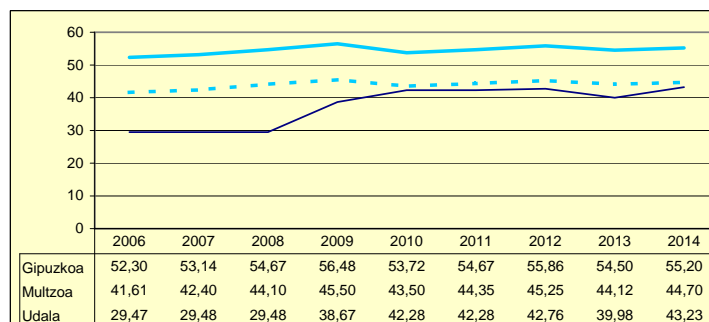
ZOR BIZIA
DEUDA VIVA

INBERTSIO GARBIAK, GUZTIRA
INVERSIONES NETAS TOTALES



ORDENANTZAK
ORDENANZAS

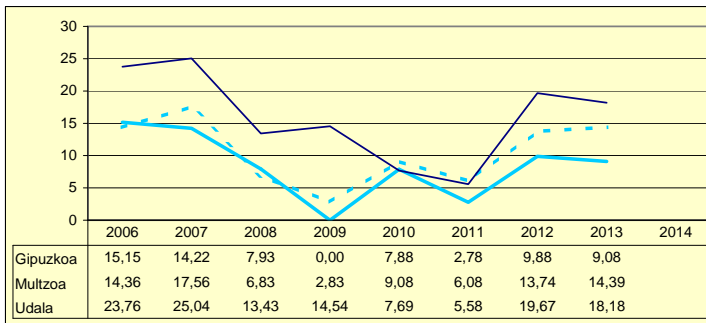
ZERGA AHALMENA
CAPACIDAD FISCAL



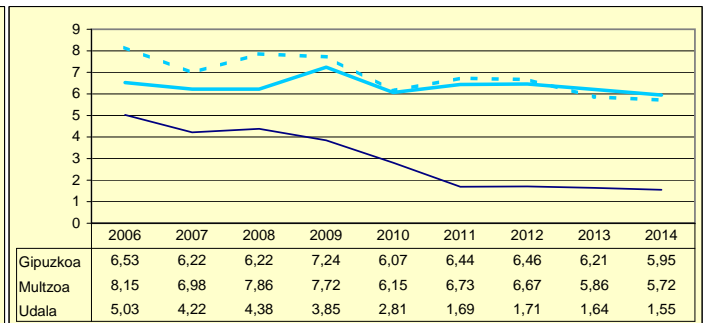
Udala Multzoa Gipuzkoa

	2006	2007	2008	2009	2010	2011	2012	2013	2014	
AU GORD	28,80	29,26	17,82	18,39	10,50	7,26	21,38	19,82		AHO BRU
LEG ZOR	5,03	4,22	4,38	3,85	2,81	1,69	1,71	1,64	1,55	NIV END
AU GARB	23,76	25,04	13,43	14,54	7,69	5,58	19,67	18,18		AHO NET
ZOR MUG	82,50	85,59	75,40	79,07	73,21	76,79	92,02	91,72	91,41	MAR END
ZOR BIZ	28,51	25,46	23,55	18,61	17,70	15,88	14,26	12,93	10,68	DEU VIV
LANGILE	22,95	23,67	27,62	27,78	31,64	30,94	28,82	31,02		PERSONA
AZPIKON	23,10	21,96	19,18	17,03	18,15	19,15	15,62	14,80		SUBCONT
DIRULAG	5,37	5,35	5,38	5,56	4,95	2,25	2,55	3,68		SUBVENC
FUNTZIO	65,81	65,39	76,80	76,05	84,55	90,49	76,07	76,49		FUNCION
INB G L	-33,44	544,68	45,43	135,01	163,94	61,84	15,66	87,09		INV N A
INB G G	-33,44	544,68	62,02	346,25	269,58	61,84	15,66	120,27		INV N T
INB M L	-3,71	40,84	3,02	10,09	13,66	5,81	1,84	9,05		N INV A
INB M G	-3,71	40,84	4,13	25,88	22,45	5,81	1,84	12,49		N INV T
K T MEN	0,00	0,00	26,76	61,01	39,19	0,00	0,00	27,59		DEP T K
MAI MEN	-626,31	0,00	119,25	38,83	0,00	0,00	0,00	0,00		DEP PRE
PRE FIS	333,30	323,74	326,88	439,77	290,17	304,17	367,01	299,27		PRE FIS
ORDENAN	50,23	50,62	53,51	55,74	52,56	53,82	57,87	56,97	58,54	ORDENAN
Z AHALM	53,28	53,41	53,94	51,84	53,45	60,90	61,77	63,85	64,78	CAP FIS
T A MEN	63,57	64,86	63,07	56,66	64,68	60,64	60,86	63,33		DEP T C
APART S	11,54	8,52	8,99	17,21	5,55	6,34	5,31	6,89		ING EXT
KOB MAI	95,03	94,29	91,65	89,95	88,01	90,07	90,60	89,53	89,38	NIV COB
GODG	86,52	56,66	74,86	80,84	75,07	66,41	18,76	26,00		RTGG
LIKIDEZ	31,99	42,81	24,86	8,03	0,67	1,24	1,24	1,76		LIQUIDE

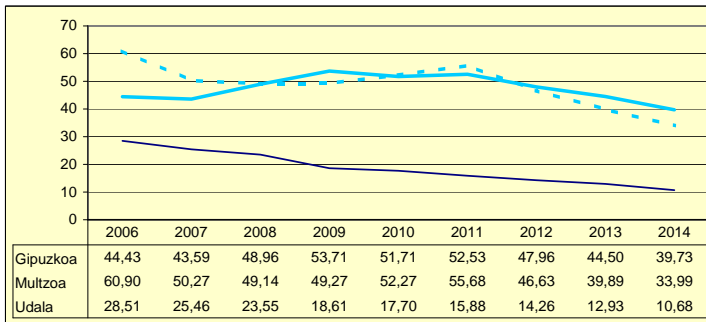
**AURREZKI GARBIA
AHORRO NETO**



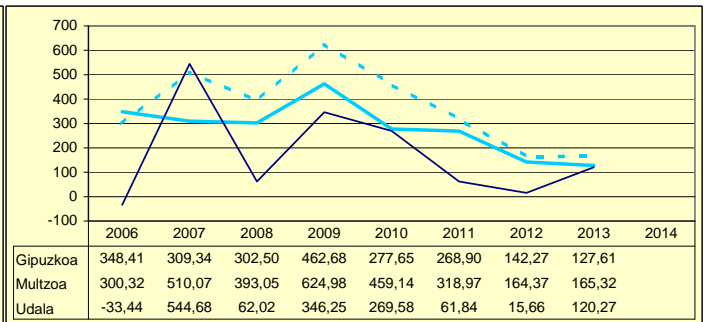
**LEGEZKO ZORPETZE-MAILA
NIVEL DE ENDEUDAMIENTO LEGAL**



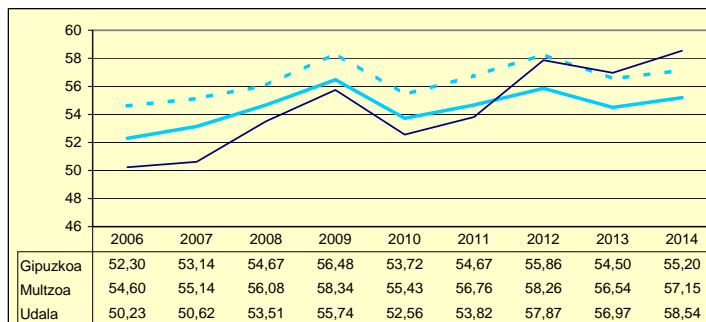
**ZOR BIZIA
DEUDA VIVA**



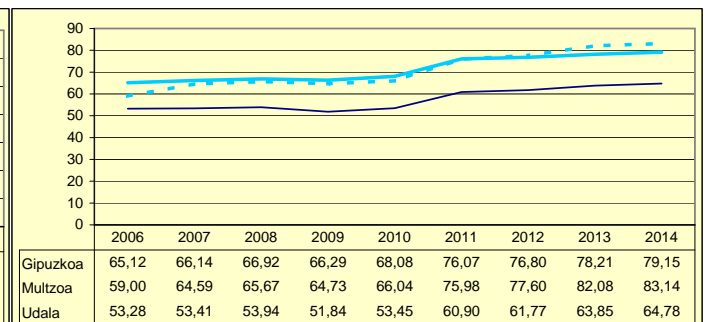
**INBERTSIO GARBIAK, GUZTIRA
INVERSIONES NETAS TOTALES**



**ORDENANTZAK
ORDENANZAS**



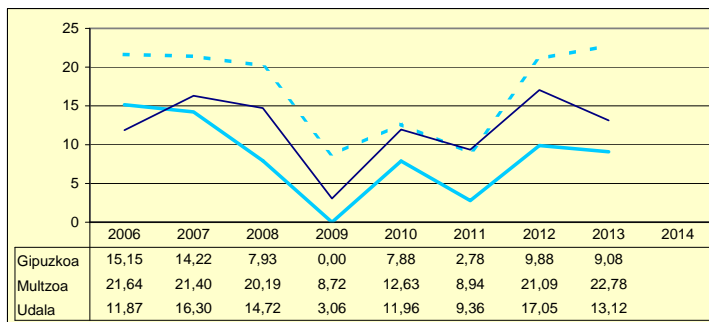
**ZERGA AHALMENA
CAPACIDAD FISCAL**



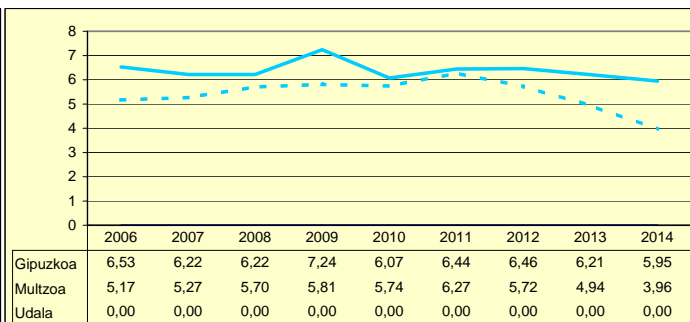
Udala Multzoa Gipuzkoa

	2006	2007	2008	2009	2010	2011	2012	2013	2014	
AU GORD	11,87	16,30	14,72	3,06	11,96	9,36	17,05	13,12		AHO BRU
LEG ZOR	0,00	0,00	0,00	0,00	0,00	0,00	0,00	0,00	0,00	NIV END
AU GARB	11,87	16,30	14,72	3,06	11,96	9,36	17,05	13,12		AHO NET
ZOR MUG	100,00	100,00	100,00	100,00	100,00	100,00	100,00	100,00	100,00	MAR END
ZOR BIZ	0,00	0,00	0,00	0,00	0,00	0,00	0,00	0,00	0,00	DEU VIV
LANGILE	33,60	31,74	32,37	39,24	36,84	40,06	33,13	36,19		PERSONA
AZPIKON	7,17	5,98	3,36	5,05	3,11	2,51	1,95	2,62		SUBCONT
DIRULAG	2,30	2,43	3,00	2,19	3,40	3,05	2,42	1,96		SUBVENC
FUNTZIO	85,81	81,27	82,28	94,75	84,63	87,59	80,53	84,92		FUNCION
INB G L	-176,75	467,68	411,88	-81,01	510,12	37,13	51,46	20,20		INV N A
INB G G	849,70	472,33	429,01	575,77	653,12	188,29	458,40	238,35		INV N T
INB M L	-7,06	33,32	32,07	-5,64	32,46	3,32	3,91	1,70		N INV A
INB M G	33,95	33,65	33,41	40,11	41,56	16,84	34,85	20,12		N INV T
K T MEN	120,80	0,98	3,99	114,07	21,89	80,28	88,77	91,53		DEP T K
MAI MEN	0,00	0,00	0,00	29,31	0,00	0,00	0,00	0,00		DEP PRE
PRE FIS	226,35	244,09	254,58	234,72	255,54	260,62	249,78	284,79		PRE FIS
ORDENAN	46,77	51,18	52,67	54,82	52,15	53,25	53,43	50,54	50,70	ORDENAN
Z AHALM	60,30	61,49	58,50	56,10	58,40	70,75	67,98	66,18	70,08	CAP FIS
T A MEN	73,59	75,26	71,99	71,44	72,98	70,98	72,11	69,50		DEP T C
APART S	7,66	4,08	5,40	2,95	4,08	2,24	1,86	3,62		ING EXT
KOB MAI	92,63	90,41	94,86	94,20	90,48	91,11	90,50	91,49	90,86	NIV COB
GODG	50,96	21,10	5,71	37,49	-4,79	-5,89	-0,06	5,56		RTGG
LIKIDEZ	19,56	22,34	13,49	1,71	0,28	0,33	0,12	0,43		LIQUIDE

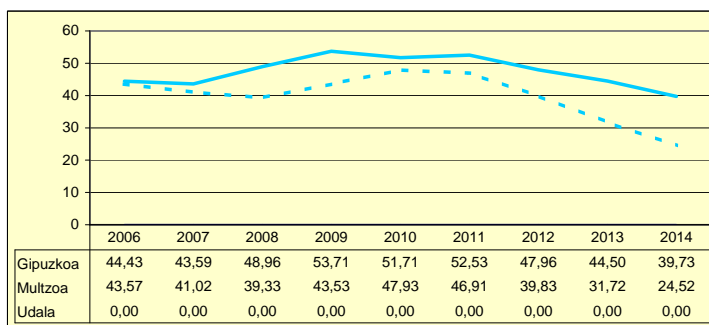
AURREZKI GARBIA
AHORRO NETO



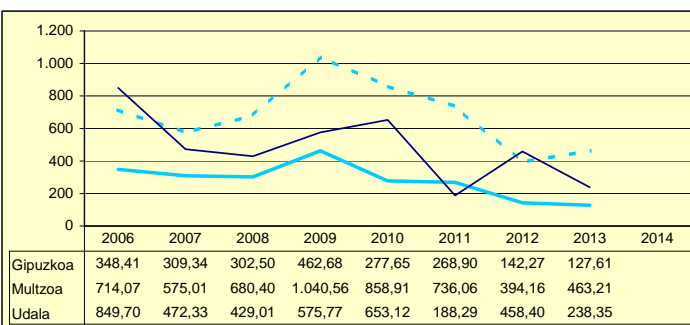
LEGEZKO ZORPETZE-MAILA
NIVEL DE ENDEUDAMIENTO LEGAL



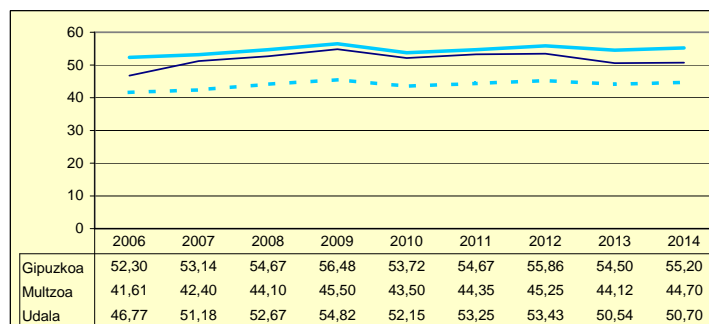
ZOR BIZIA
DEUDA VIVA



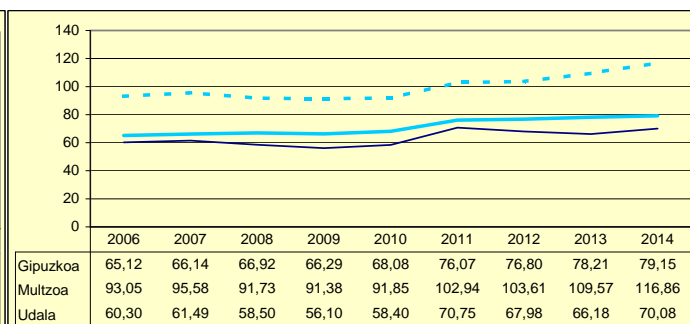
INBERTSIO GARBIAK, GUZTIRA
INVERSIONES NETAS TOTALES



ORDENANTZAK
ORDENANZAS



ZERGA AHALMENA
CAPACIDAD FISCAL

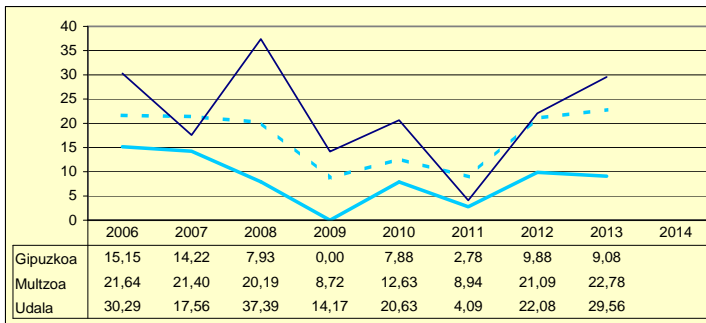


Udala Multzoa Gipuzkoa

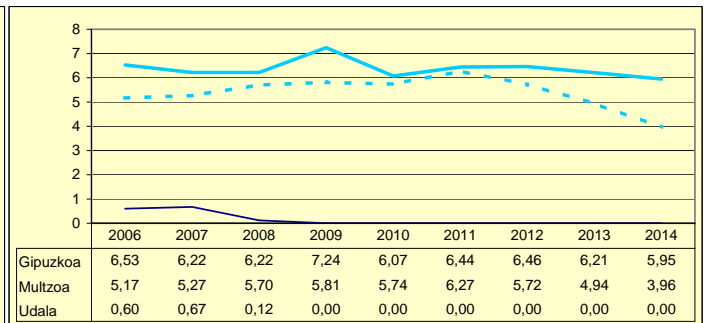
Biztanleak: 400 habitantes

	2006	2007	2008	2009	2010	2011	2012	2013	2014	
AU GORD	30,90	18,23	37,51	14,17	20,63	4,09	22,08	29,56		AHO BRU
LEG ZOR	0,60	0,67	0,12	0,00	0,00	0,00	0,00	0,00	0,00	NIV END
AU GARB	30,29	17,56	37,39	14,17	20,63	4,09	22,08	29,56		AHO NET
ZOR MUG	98,02	96,35	99,67	100,00	100,00	100,00	100,00	100,00	100,00	MAR END
ZOR BIZ	0,74	0,16	0,00	0,00	0,00	0,00	0,00	0,00	0,00	DEU VIV
LANGILE	31,94	31,74	25,10	32,92	31,99	38,71	33,37	27,36		PERSONA
AZPIKON	6,36	8,33	3,46	6,85	4,96	5,68	5,49	4,02		SUBCONT
DIRULAG	2,89	3,80	3,33	4,06	4,17	4,47	3,52	2,96		SUBVENC
FUNTZIO	66,20	77,97	59,16	81,77	75,20	91,44	74,40	67,49		FUNCION
INB G L	444,73	507,63	148,75	127,56	176,44	174,23	204,43	360,65		INV N A
INB G G	479,44	927,25	191,99	837,08	970,15	640,95	244,26	1.870,65		INV N T
INB M L	29,40	25,80	12,18	6,58	8,71	10,32	15,34	12,33		N INV A
INB M G	31,69	47,14	15,72	43,16	47,89	37,97	18,33	63,94		N INV T
K T MEN	7,23	45,25	22,52	84,76	81,81	72,82	16,31	80,72		DEP T K
MAI MEN	0,00	0,00	0,00	0,00	0,00	17,45	0,00	0,00		DEP PRE
PRE FIS	542,10	417,30	719,57	406,43	485,70	457,62	538,84	601,17		PRE FIS
ORDENAN	43,58	43,21	45,14	47,06	44,58	44,82	45,89	57,93	53,77	ORDENAN
Z AHALM	137,63	144,46	116,53	148,24	142,81	173,54	179,28	180,62	191,50	CAP FIS
T A MEN	56,60	67,37	53,90	64,88	61,08	54,54	51,00	53,70		DEP T C
APART S	17,06	2,60	19,49	4,09	2,56	3,27	7,96	6,65		ING EXT
KOB MAI	93,54	97,18	98,93	95,78	93,86	95,24	88,27	85,43	98,60	NIV COB
GODG	31,19	4,86	32,14	46,43	53,06	61,31	52,24	49,31		RTGG
LIKIDEZ	0,00	7,75	13,44	23,93	0,00	0,00	0,00	0,00		LIQUIDE

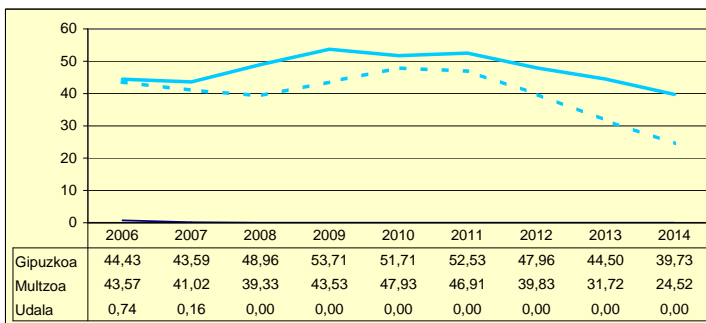
AURREZKI GARBIA
AHORRO NETO



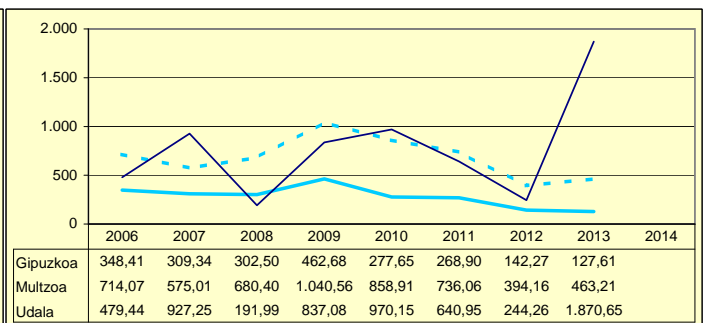
LEGEZKO ZORPETZE-MAILA
NIVEL DE ENDEUDAMIENTO LEGAL



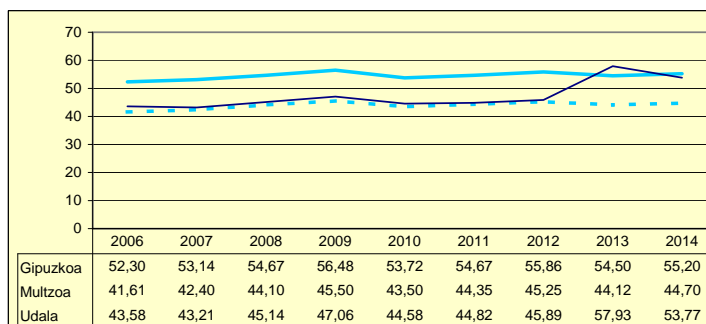
ZOR BIZIA
DEUDA VIVA



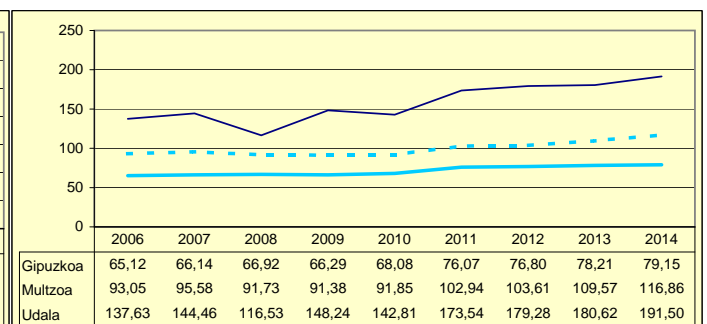
INBERTSIO GARBIAK, GUZTIRA
INVERSIONES NETAS TOTALES



ORDENANTZAK
ORDENANZAS



ZERGA AHALMENA
CAPACIDAD FISCAL



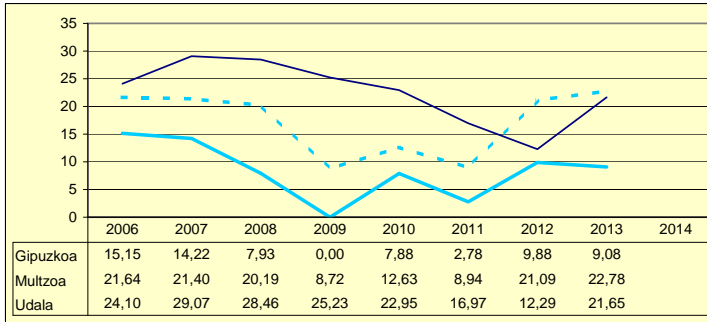
Udala Multzoa Gipuzkoa

AMEZKETA

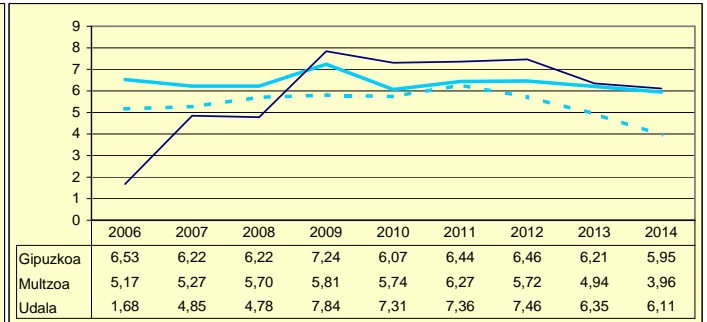
Biztanleak: 968 habitantes

	2006	2007	2008	2009	2010	2011	2012	2013	2014	
AU GORD	25,79	33,91	33,24	33,07	30,26	24,33	19,75	28,00		AHO BRU
LEG ZOR	1,68	4,85	4,78	7,84	7,31	7,36	7,46	6,35	6,11	NIV END
AU GARB	24,10	29,07	28,46	25,23	22,95	16,97	12,29	21,65		AHO NET
ZOR MUG	93,45	85,71	85,63	76,28	75,83	69,75	62,24	77,32	80,36	MAR END
ZOR BIZ	57,39	47,26	43,21	75,04	75,90	70,25	63,73	51,67	43,87	DEU VIV
LANGILE	28,84	24,93	24,99	25,37	27,13	28,02	30,03	28,80		PERSONA
AZPIKON	4,50	4,60	1,12	2,39	2,67	3,49	3,84	4,28		SUBCONT
DIRULAG	6,91	6,83	5,88	5,30	6,49	7,03	7,03	5,46		SUBVENC
FUNTZIO	67,29	59,26	60,88	61,63	63,25	68,63	73,21	66,54		FUNCION
INB G L	627,04	236,57	181,30	724,89	191,87	244,19	22,74	231,16		INV N A
INB G G	688,67	354,08	366,98	1.799,48	612,93	599,13	61,26	256,41		INV N T
INB M L	47,41	22,52	16,42	28,37	14,28	16,47	2,40	20,25		N INV A
INB M G	52,07	33,71	33,23	70,42	45,62	40,40	6,46	22,47		N INV T
K T MEN	8,94	33,19	50,60	59,72	68,70	59,24	62,88	9,85		DEP T K
MAI MEN	48,60	0,00	0,00	20,21	8,21	0,00	0,00	0,00		DEP PRE
PRE FIS	210,10	313,66	254,84	358,75	328,59	339,53	419,43	416,95		PRE FIS
ORDENAN	38,69	38,69	39,67	41,36	39,65	40,78	41,99	41,32	41,70	ORDENAN
Z AHALM	79,49	82,14	82,00	81,98	81,60	91,56	91,04	91,40	94,77	CAP FIS
T A MEN	74,16	64,12	74,39	65,10	65,48	61,92	54,71	52,52		DEP T C
APART S	3,73	15,52	3,89	2,28	3,22	4,05	2,06	1,07		ING EXT
KOB MAI	96,23	95,45	95,30	96,56	95,39	96,21	95,97	97,48	96,31	NIV COB
GODG	-1,05	8,31	20,68	14,97	26,81	15,35	25,51	24,16		RTGG
LIKIDEZ	1,29	3,11	10,77	4,44	1,84	1,30	1,37	1,86		LIQUIDE

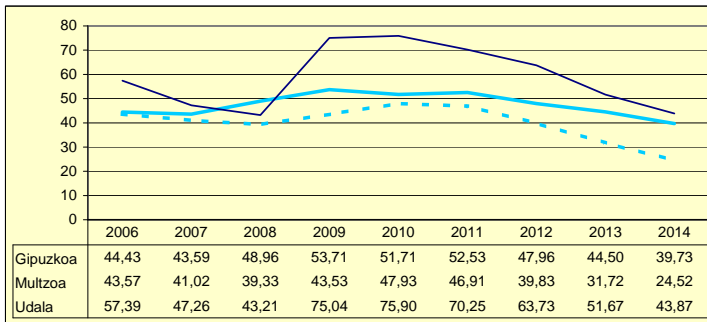
AURREZKI GARBIA AHORRO NETO



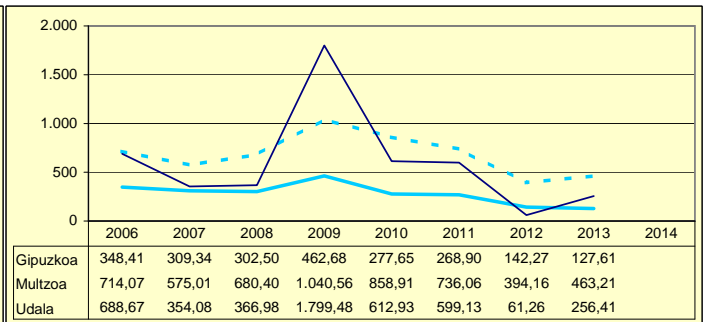
LEGEZKO ZORPETZE-MAILA NIVEL DE ENDEUDAMIENTO LEGAL



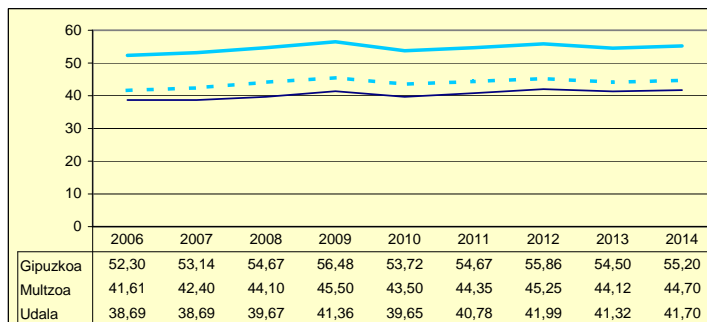
ZOR BIZIA DEUDA VIVA



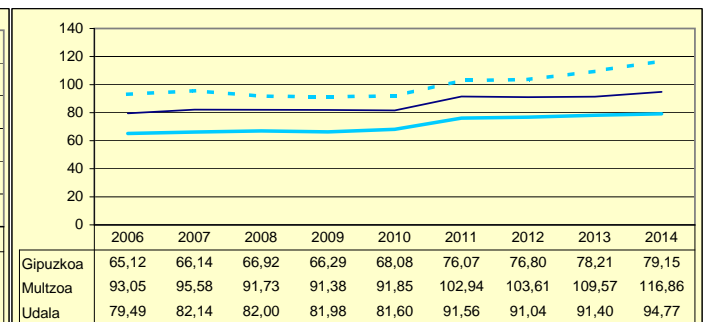
INBERTSIO GARBIAK, GUZTIRA INVERSIONES NETAS TOTALES



ORDENANTZAK ORDENANZAS



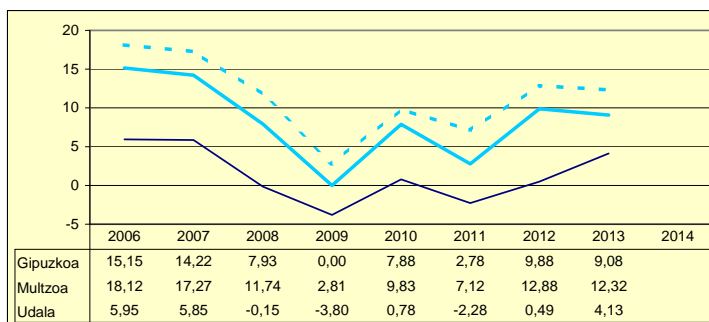
ZERGA AHALMENA CAPACIDAD FISCAL



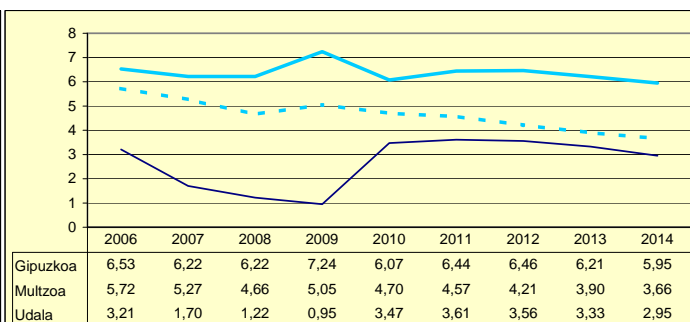
Udala Multzoa Gipuzkoa

	2006	2007	2008	2009	2010	2011	2012	2013	2014	
AU GORD	9,16	7,55	1,07	-2,85	4,24	1,33	4,05	7,46		AHO BRU
LEG ZOR	3,21	1,70	1,22	0,95	3,47	3,61	3,56	3,33	2,95	NIV END
AU GARB	5,95	5,85	-0,15	-3,80	0,78	-2,28	0,49	4,13		AHO NET
ZOR MUG	64,94	77,45	0,00	0,00	18,29	0,00	12,04	55,35	80,12	MAR END
ZOR BIZ	10,78	7,81	6,86	5,90	24,45	24,40	22,20	18,97	15,82	DEU VIV
LANGILE	43,81	40,91	42,16	45,01	41,75	39,18	36,65	35,71		PERSONA
AZPIKON	17,64	19,12	33,01	34,12	31,91	38,09	38,53	36,96		SUBCONT
DIRULAG	4,70	4,57	4,80	5,27	4,21	4,15	3,95	4,74		SUBVENC
FUNTZIO	86,12	87,88	94,13	97,58	91,55	94,52	92,00	87,80		FUNCION
INB G L	-128,83	265,94	-32,13	217,21	30,30	61,12	71,22	31,32		INV N A
INB G G	138,18	369,91	56,08	401,75	294,26	123,54	73,33	31,32		INV N T
INB M L	-9,26	15,55	-2,22	11,86	1,78	3,98	4,79	2,10		N INV A
INB M G	9,93	21,63	3,87	21,94	17,32	8,04	4,93	2,10		N INV T
K T MEN	193,23	28,11	157,30	45,93	89,70	50,52	2,89	0,00		DEP T K
MAI MEN	0,00	0,00	132,56	85,75	24,11	0,00	0,00	21,23		DEP PRE
PRE FIS	371,67	448,46	518,40	583,78	525,70	532,94	539,61	577,53		PRE FIS
ORDENAN	55,65	57,17	60,02	62,82	58,97	61,07	61,07	57,81	58,78	ORDENAN
Z AHALM	60,30	60,87	61,09	60,48	61,12	69,82	69,12	73,02	74,59	CAP FIS
T A MEN	62,35	59,89	57,60	53,79	56,34	55,05	55,36	53,74		DEP T C
APART S	4,85	5,62	3,26	3,67	4,81	3,90	3,40	2,95		ING EXT
KOB MAI	96,61	94,97	90,98	88,62	89,14	91,11	87,97	89,63	95,68	NIV COB
GODG	32,58	8,56	11,41	14,65	11,03	6,64	-2,38	-4,17		RTGG
LIKIDEZ	7,07	8,28	7,07	5,29	2,29	1,18	8,89	2,05		LIQUIDE

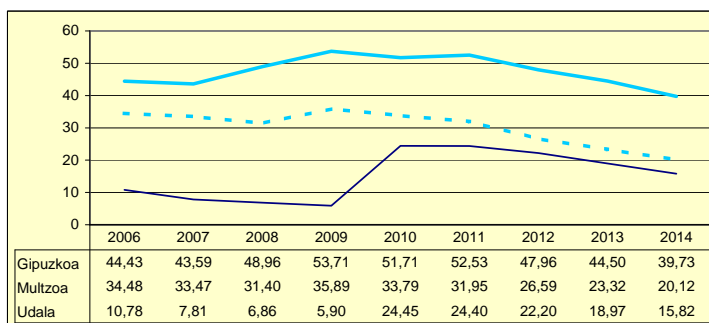
AURREZKI GARBIA
AHORRO NETO



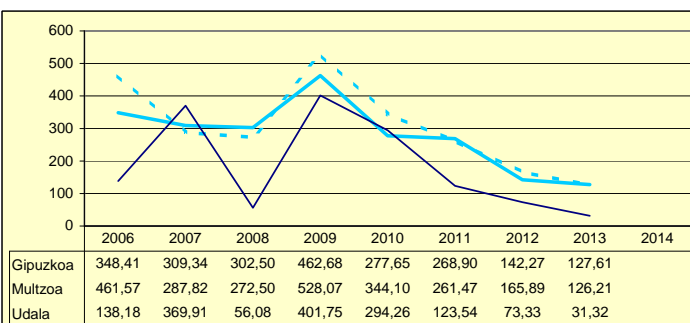
LEGEZKO ZORPETZE-MAILA
NIVEL DE ENDEUDAMIENTO LEGAL



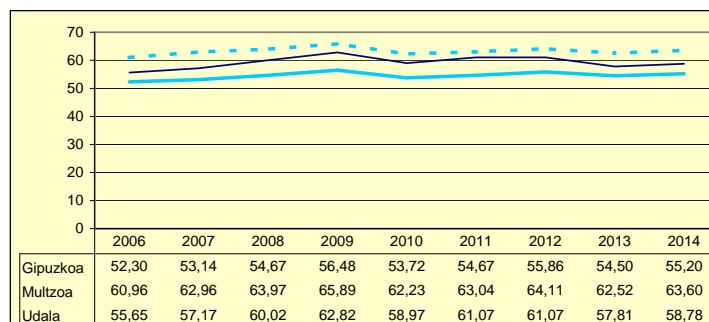
ZOR BIZIA
DEUDA VIVA



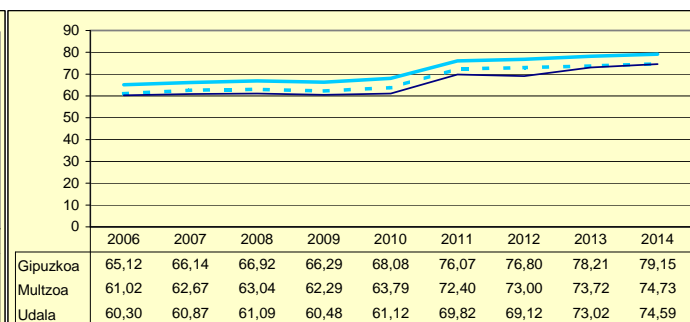
INBERTSIO GARBIAK, GUZTIRA
INVERSIONES NETAS TOTALES



ORDENANTZAK
ORDENANZAS



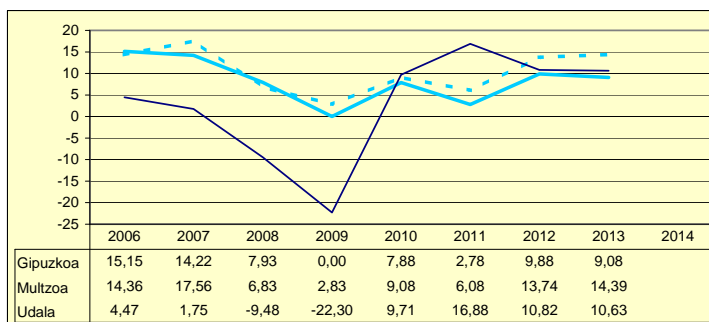
ZERGA AHALMENA
CAPACIDAD FISCAL



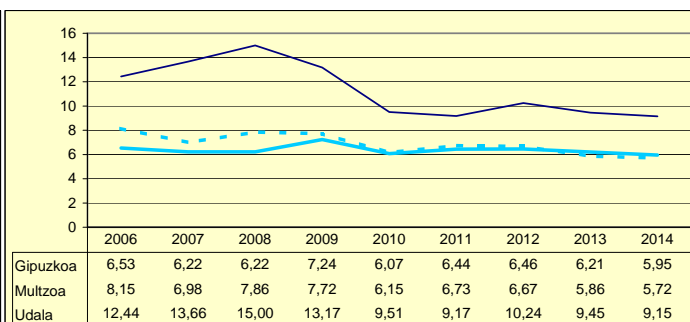
Udala Multzoa Gipuzkoa

	2006	2007	2008	2009	2010	2011	2012	2013	2014	
AU GORD	16,91	15,41	5,52	-9,13	19,22	26,05	21,06	20,07		AHO BRU
LEG ZOR	12,44	13,66	15,00	13,17	9,51	9,17	10,24	9,45	9,15	NIV END
AU GARB	4,47	1,75	-9,48	-22,30	9,71	16,88	10,82	10,63		AHO NET
ZOR MUG	26,44	11,36	0,00	0,00	50,53	64,79	51,39	52,95	58,34	MAR END
ZOR BIZ	190,39	169,51	153,96	156,77	124,95	110,34	111,56	101,68	89,20	DEU VIV
LANGILE	34,22	35,62	44,09	46,13	37,45	33,33	35,84	36,34		PERSONA
AZPIKON	12,86	14,23	14,17	14,40	9,99	8,36	7,66	7,65		SUBCONT
DIRULAG	3,86	3,49	6,31	17,42	10,17	10,79	12,26	12,75		SUBVENC
FUNTZIO	79,21	81,10	88,17	91,71	70,62	63,15	66,68	67,17		FUNCION
INB G L	167,17	16,14	84,34	105,67	86,19	-83,22	-148,20	-249,18		INV N A
INB G G	196,68	88,28	87,23	309,90	187,50	-50,21	-120,27	-225,64		INV N T
INB M L	16,02	1,48	7,24	7,53	7,52	-7,12	-13,84	-23,33		N INV A
INB M G	18,85	8,11	7,49	22,08	16,36	-4,30	-11,23	-21,13		N INV T
K T MEN	15,00	81,72	3,31	65,90	54,03	-65,73	-23,22	-10,43		DEP T K
MAI MEN	4,37	0,00	0,00	43,22	0,00	0,00	0,00	0,00		DEP PRE
PRE FIS	332,99	357,26	334,16	308,90	317,93	550,70	409,23	414,43		PRE FIS
ORDENAN	57,43	59,93	59,93	61,75	58,49	57,10	60,78	59,88	60,02	ORDENAN
Z AHALM	62,67	62,92	62,49	61,17	62,89	66,43	68,68	71,22	72,38	CAP FIS
T A MEN	63,18	64,16	64,59	64,78	59,47	48,15	57,29	56,59		DEP T C
APART S	4,07	2,78	5,13	2,04	4,40	20,21	10,35	8,75		ING EXT
KOB MAI	96,79	95,86	95,60	96,42	96,85	92,23	93,20	96,68	96,76	NIV COB
GODG	18,11	13,29	-3,74	-22,00	-17,53	2,69	20,73	0,00		RTGG
LIKIDEZ	1,24	5,23	5,93	4,03	0,06	0,28	0,42	1,13		LIQUIDE

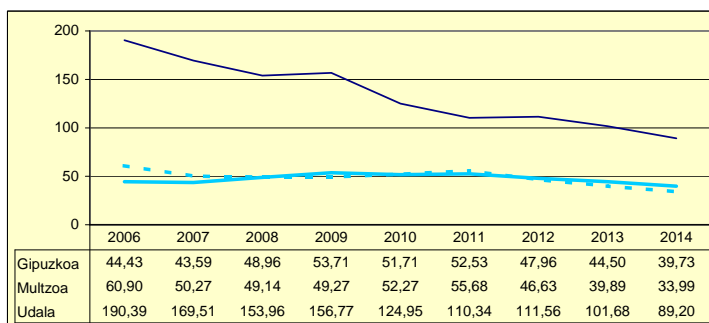
AURREZKI GARBIA
AHORRO NETO



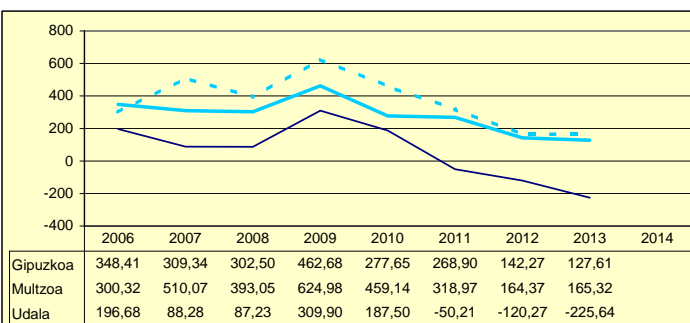
LEGEZKO ZORPETZE-MAILA
NIVEL DE ENDEUDAMIENTO LEGAL



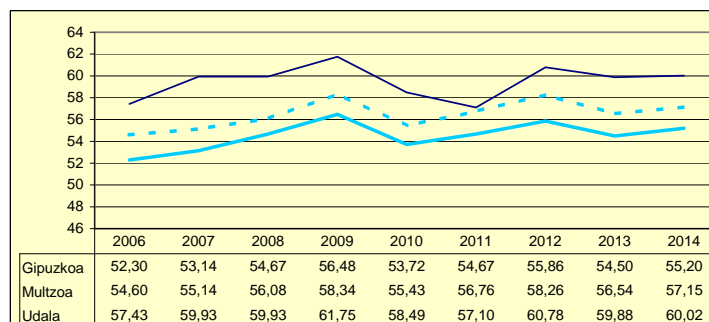
ZOR BIZIA
DEUDA VIVA



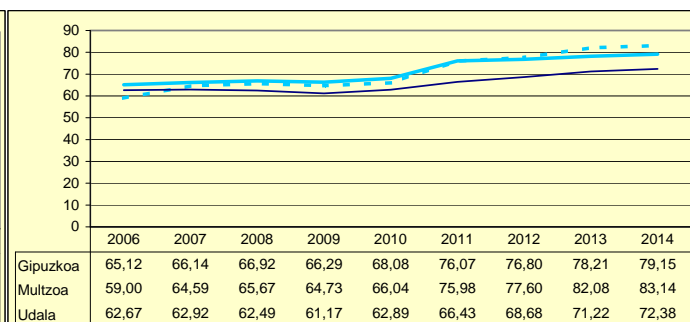
INBERTSIO GARBIAK, GUZTIRA
INVERSIONES NETAS TOTALES



ORDENANTZAK
ORDENANZAS



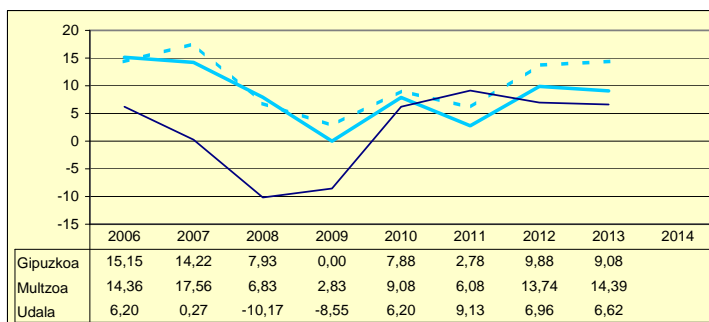
ZERGA AHALMENA
CAPACIDAD FISCAL



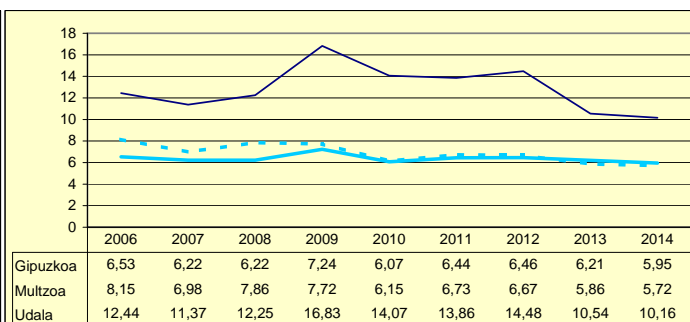
Udala Murtzua Gipuzkoa

	2006	2007	2008	2009	2010	2011	2012	2013	2014	
AU GORD	18,65	11,64	2,08	8,28	20,27	22,99	21,44	17,16		AHO BRU
LEG ZOR	12,44	11,37	12,25	16,83	14,07	13,86	14,48	10,54	10,16	NIV END
AU GARB	6,20	0,27	-10,17	-8,55	6,20	9,13	6,96	6,62		AHO NET
ZOR MUG	33,26	2,35	0,00	0,00	30,58	39,71	32,47	38,59	43,13	MAR END
ZOR BIZ	103,01	103,67	32,30	152,43	140,90	132,99	92,66	80,46	68,35	DEU VIV
LANGILE	31,88	34,13	32,81	29,74	28,19	28,87	27,06	26,72		PERSONA
AZPIKON	12,68	13,23	16,91	19,44	13,17	10,74	13,18	15,04		SUBCONT
DIRULAG	4,04	4,51	4,01	3,43	1,87	1,68	1,63	1,72		SUBVENC
FUNTZIO	77,30	83,85	93,91	88,29	77,85	75,32	76,92	81,12		FUNCION
INB G L	-183,99	-271,07	497,99	732,06	416,52	90,17	34,68	63,84		INV N A
INB G G	140,58	25,40	711,78	1.216,40	635,71	170,97	69,42	111,30		INV N T
INB M L	-17,20	-29,55	29,80	32,95	26,47	7,88	3,16	4,95		N INV A
INB M G	13,14	2,77	42,60	54,76	40,40	14,94	6,32	8,64		N INV T
K T MEN	230,88	1.167,12	30,04	39,82	34,48	47,26	50,03	42,64		DEP T K
MAI MEN	0,00	0,00	10,32	114,82	0,00	0,00	0,00	0,00		DEP PRE
PRE FIS	366,50	281,92	280,18	302,22	356,56	384,78	434,12	436,60		PRE FIS
ORDENAN	57,32	57,69	58,53	61,02	59,22	61,26	63,28	62,34	62,89	ORDENAN
Z AHALM	62,53	62,67	62,26	60,98	62,24	72,34	74,66	80,41	80,22	CAP FIS
T A MEN	61,24	69,13	65,81	65,70	64,54	61,21	56,14	60,94		DEP T C
APART S	7,54	3,50	4,32	4,82	4,13	5,49	7,97	5,00		ING EXT
KOB MAI	96,38	95,83	95,24	96,18	95,82	95,48	88,19	93,14	95,21	NIV COB
GODG	49,20	79,12	28,33	40,14	38,97	23,13	31,21	26,65		RTGG
LIKIDEZ	0,28	3,79	8,23	0,64	0,27	0,19	23,63	19,92		LIQUIDE

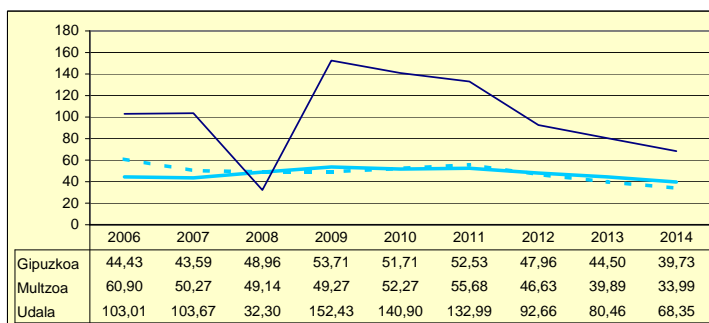
AURREZKI GARBIA
AHORRO NETO



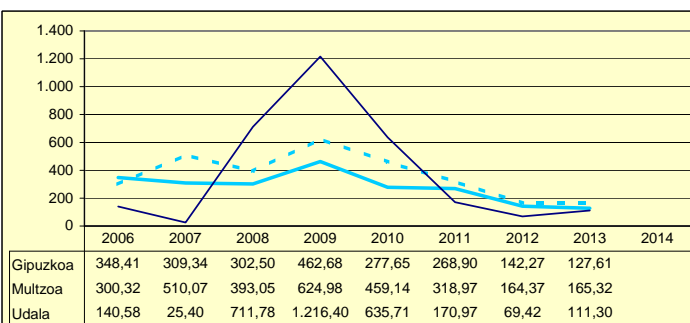
LEGEZKO ZORPETZE-MAILA
NIVEL DE ENDEUDAMIENTO LEGAL



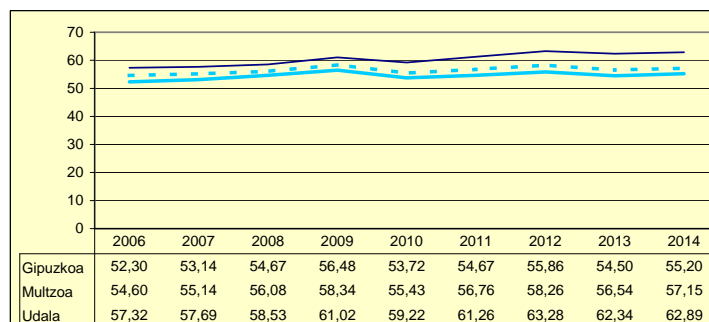
ZOR BIZIA
DEUDA VIVA



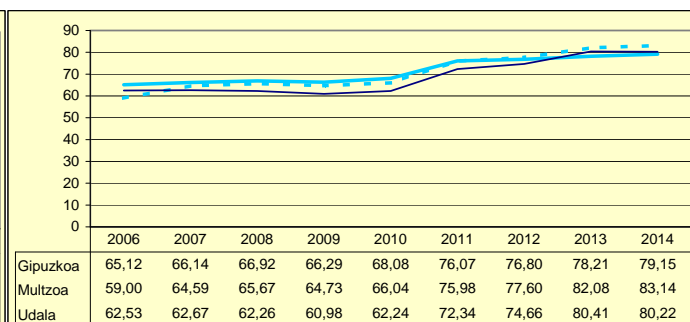
INBERTSIO GARBIAK, GUZTIRA
INVERSIONES NETAS TOTALES



ORDENANTZAK
ORDENANZAS



ZERGA AHALMENA
CAPACIDAD FISCAL

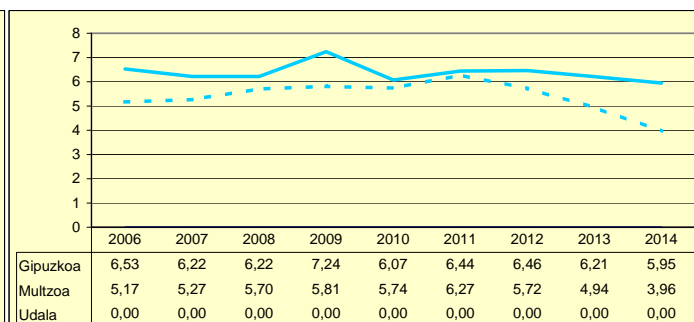
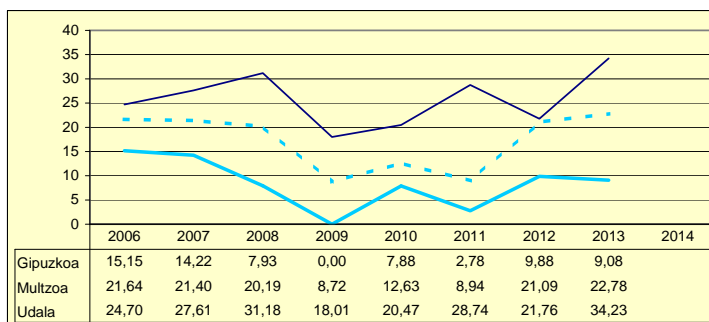


Udala Multzoa Gipuzkoa

	2006	2007	2008	2009	2010	2011	2012	2013	2014	
AU GORD	24,70	27,61	31,18	18,01	20,47	28,74	21,76	34,23		AHO BRU
LEG ZOR	0,00	0,00	0,00	0,00	0,00	0,00	0,00	0,00	0,00	NIV END
AU GARB	24,70	27,61	31,18	18,01	20,47	28,74	21,76	34,23		AHO NET
ZOR MUG	100,00	100,00	100,00	100,00	100,00	100,00	100,00	100,00	100,00	MAR END
ZOR BIZ	0,00	0,00	0,00	0,00	0,00	0,00	0,00	0,00	0,00	DEU VIV
LANGILE	31,16	29,31	31,45	42,02	39,78	29,25	40,59	29,42		PERSONA
AZPIKON	6,06	5,67	7,79	4,13	5,15	10,09	9,75	6,10		SUBCONT
DIRULAG	4,09	9,79	5,26	5,31	4,27	2,87	0,90	3,17		SUBVENC
FUNTZIO	71,19	62,60	63,56	76,68	75,26	68,39	77,34	62,60		FUNCION
INB G L	1.277,96	26,58	-28,13	184,29	-517,30	2.444,14	-23,37	1.031,77		INV N A
INB G G	2.323,81	568,80	149,27	603,16	98,63	3.348,77	219,19	1.640,92		INV N T
INB M L	34,60	1,32	-1,81	9,22	-34,89	51,54	-1,35	34,49		N INV A
INB M G	62,91	28,30	9,59	30,17	6,65	70,61	12,69	54,85		N INV T
K T MEN	45,00	95,33	118,84	69,45	624,47	27,01	110,66	37,12		DEP T K
MAI MEN	0,00	0,00	82,11	36,51	6,62	0,00	0,00	0,00		DEP PRE
PRE FIS	456,44	493,54	645,04	588,36	557,07	701,84	630,64	696,32		PRE FIS
ORDENAN	36,93	40,77	41,73	41,73	41,08	41,08	41,26	40,39	40,47	ORDENAN
Z AHALM	152,96	145,66	152,23	141,77	135,57	185,91	185,43	187,77	205,04	CAP FIS
T A MEN	65,36	62,74	55,63	56,82	61,66	50,43	61,32	61,44		DEP T C
APART S	0,38	1,63	2,65	0,83	0,61	8,28	0,12	1,55		ING EXT
KOB MAI	97,95	98,13	97,31	99,01	98,82	99,89	98,88	98,85	97,95	NIV COB
GODG	254,03	244,47	271,05	337,91	349,28	234,27	214,85	158,55		RTGG
LIKIDEZ	186,07	164,07	177,34	280,06	213,94	228,56	292,19	70,71		LIQUIDE

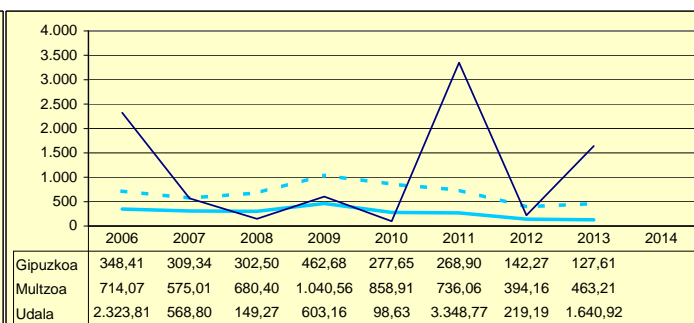
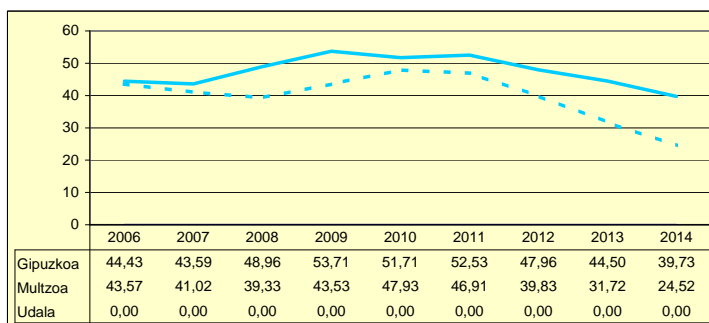
AURREZKI GARBIA
AHORRO NETO

LEGEZKO ZORPETZE-MAILA
NIVEL DE ENDEUDAMIENTO LEGAL



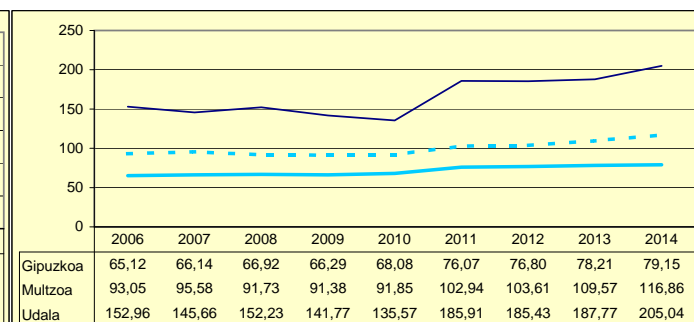
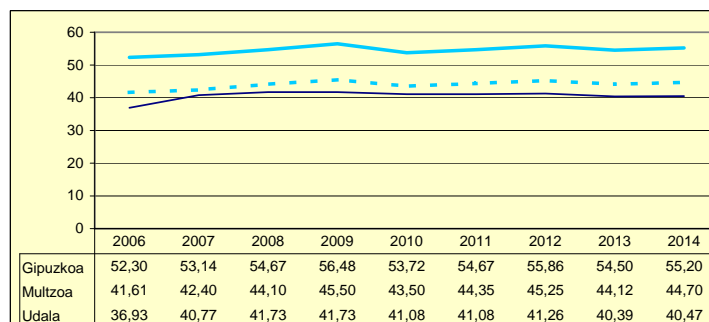
ZOR BIZIA
DEUDA VIVA

INBERTSIO GARBIAK, GUZTIRA
INVERSIONES NETAS TOTALES



ORDENANTZAK
ORDENANZAS

ZERGA AHALMENA
CAPACIDAD FISCAL

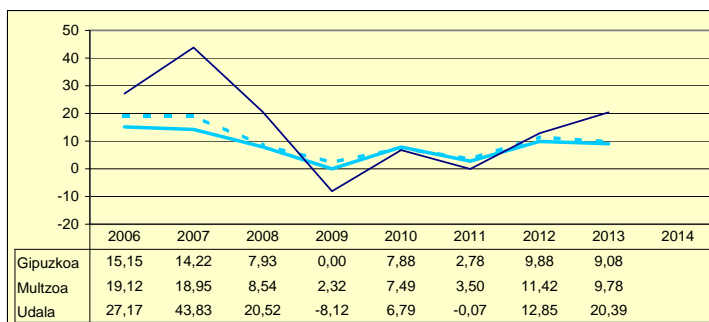


Udala Multzoa Gipuzkoa

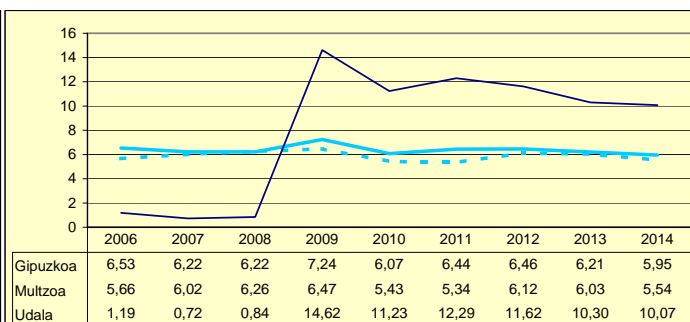
Biztanleak: 6.995 habitantes

	2006	2007	2008	2009	2010	2011	2012	2013	2014	
AU GORD	28,36	44,54	21,36	6,50	18,02	12,22	24,47	30,68		AHO BRU
LEG ZOR	1,19	0,72	0,84	14,62	11,23	12,29	11,62	10,30	10,07	NIV END
AU GARB	27,17	43,83	20,52	-8,12	6,79	-0,07	12,85	20,39		AHO NET
ZOR MUG	95,80	98,39	96,05	0,00	37,68	0,00	52,53	66,44	65,45	MAR END
ZOR BIZ	2,47	1,12	0,63	112,12	100,58	108,41	90,65	76,29	65,55	DEU VIV
LANGILE	21,93	16,55	21,88	25,83	24,43	26,53	21,61	21,69		PERSONA
AZPIKON	21,45	17,99	28,39	37,21	31,67	35,37	30,70	25,49		SUBCONT
DIRULAG	7,55	5,89	6,93	7,97	6,90	6,85	4,91	4,51		SUBVENC
FUNTZIO	64,07	49,57	71,71	85,53	75,08	80,93	70,62	64,80		FUNCION
INB G L	233,74	192,18	610,81	372,49	463,19	972,93	549,68	70,53		INV N A
INB G G	258,03	341,31	636,88	618,79	801,80	1.030,20	624,14	79,49		INV N T
INB M L	18,36	11,47	37,98	21,97	24,68	46,87	31,92	6,07		N INV A
INB M G	20,26	20,37	39,60	36,50	42,73	49,63	36,24	6,84		N INV T
K T MEN	9,41	43,69	4,09	39,80	42,23	5,56	11,93	11,27		DEP T K
MAI MEN	0,00	0,00	11,63	40,18	46,65	72,23	5,35	0,00		DEP PRE
PRE FIS	476,36	844,35	489,39	445,25	493,26	485,91	494,33	594,53		PRE FIS
ORDENAN	56,37	57,62	58,99	61,94	60,08	60,82	61,57	60,39	61,16	ORDENAN
Z AHALM	59,26	59,58	59,91	59,79	60,05	70,39	71,63	74,04	73,85	CAP FIS
T A MEN	55,03	42,47	54,38	53,44	53,40	50,55	51,33	46,66		DEP T C
APART S	7,57	27,16	5,43	6,66	9,66	7,75	8,23	6,72		ING EXT
KOB MAI	93,77	93,76	97,04	93,56	94,58	93,43	95,32	91,82	94,01	NIV COB
GODG	35,51	56,93	45,02	41,34	32,70	12,40	-2,22	4,33		RTGG
LIKIDEZ	25,41	37,46	46,40	43,48	21,38	3,97	62,07	0,59		LIQUIDE

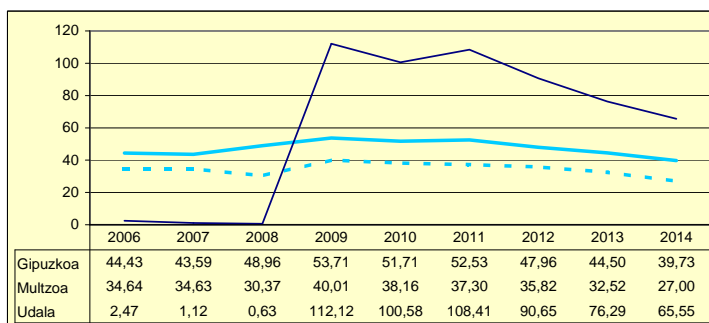
AURREZKI GARBIA
AHORRO NETO



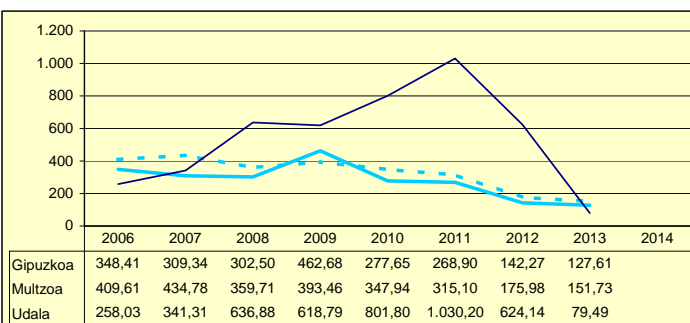
LEGEZKO ZORPETZE-MAILA
NIVEL DE ENDEUDAMIENTO LEGAL



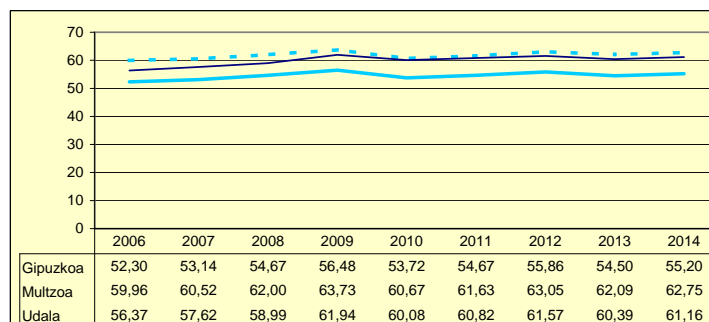
ZOR BIZIA
DEUDA VIVA



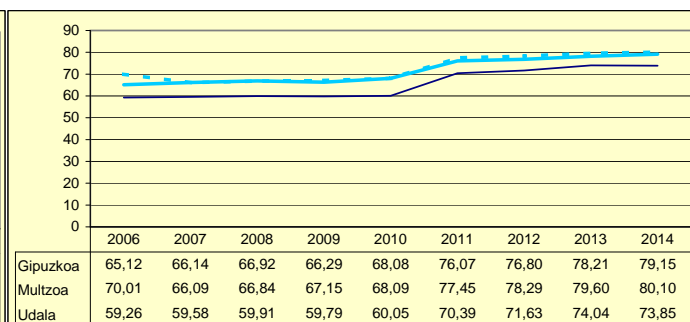
INBERTSIO GARBIAK, GUZTIRA
INVERSIONES NETAS TOTALES



ORDENANTZAK
ORDENANZAS



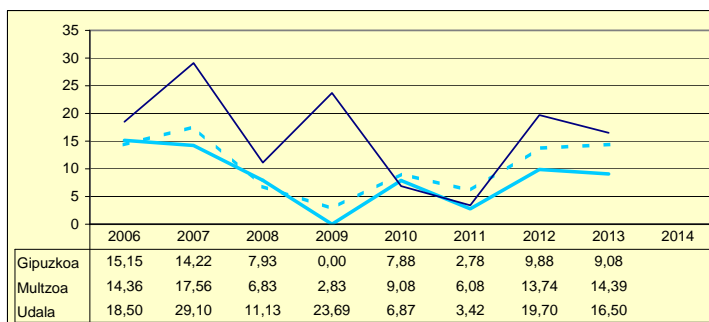
ZERGA AHALMENA
CAPACIDAD FISCAL



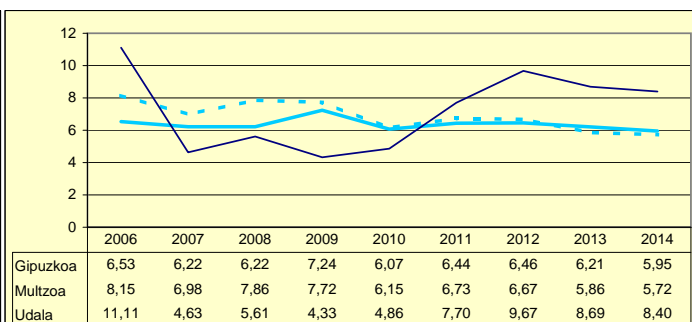
Udala Multzoa Gipuzkoa

	2006	2007	2008	2009	2010	2011	2012	2013	2014	
AU GORD	29,61	33,72	16,74	28,02	11,73	11,12	29,36	25,19		AHO BRU
LEG ZOR	11,11	4,63	5,61	4,33	4,86	7,70	9,67	8,69	8,40	NIV END
AU GARB	18,50	29,10	11,13	23,69	6,87	3,42	19,70	16,50		AHO NET
ZOR MUG	62,48	86,28	66,47	84,55	58,58	30,73	67,08	65,51	68,65	MAR END
ZOR BIZ	49,68	41,95	45,07	34,58	38,60	93,58	69,40	62,67	48,57	DEU VIV
LANGILE	21,82	20,52	25,49	23,86	29,32	30,38	24,96	25,83		PERSONA
AZPIKON	7,44	8,45	7,54	5,85	7,83	8,78	9,07	7,94		SUBCONT
DIRULAG	5,51	3,41	6,99	4,54	5,94	3,06	2,53	3,08		SUBVENC
FUNTZIO	64,87	62,86	76,26	67,43	82,33	85,82	68,10	71,74		FUNCION
INB G L	-726,84	-452,55	92,06	401,62	1.027,62	634,37	171,04	93,87		INV N A
INB G G	-586,99	-421,03	170,57	690,35	1.839,40	941,26	199,51	142,15		INV N T
INB M L	-31,82	-31,70	6,50	21,35	27,83	29,80	13,25	6,92		N INV A
INB M G	-25,70	-29,49	12,05	36,70	49,82	44,22	15,46	10,48		N INV T
K T MEN	-23,82	-7,49	46,03	41,82	44,13	32,60	14,27	33,97		DEP T K
MAI MEN	0,00	0,00	42,62	0,00	0,00	49,88	66,30	0,00		DEP PRE
PRE FIS	765,98	823,96	597,08	774,78	605,11	628,01	724,14	721,36		PRE FIS
ORDENAN	69,97	71,62	72,04	72,74	69,01	69,01	69,31	64,72	65,29	ORDENAN
Z AHALM	85,70	83,21	86,19	88,10	88,12	100,74	99,49	120,33	114,47	CAP FIS
T A MEN	44,06	42,36	48,90	46,28	49,27	45,37	45,54	45,41		DEP T C
APART S	11,59	16,43	4,33	4,29	2,24	3,11	2,42	3,96		ING EXT
KOB MAI	89,08	90,57	87,14	87,88	86,55	89,11	88,06	89,31	91,86	NIV COB
GODG	11,95	63,20	82,25	63,91	-0,14	-14,34	3,18	6,22		RTGG
LIKIDEZ	1,73	27,52	56,58	62,35	68,81	0,21	0,03	-0,15		LIQUIDE

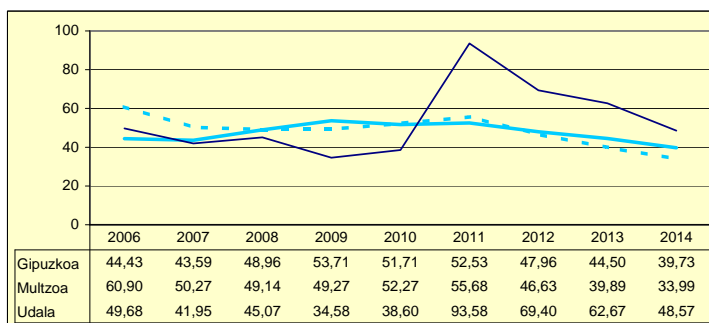
AURREZKI GARBIA
AHORRO NETO



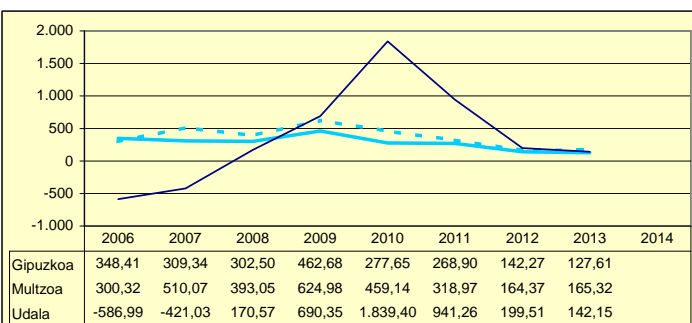
LEGEZKO ZORPETZE-MAILA
NIVEL DE ENDEUDAMIENTO LEGAL



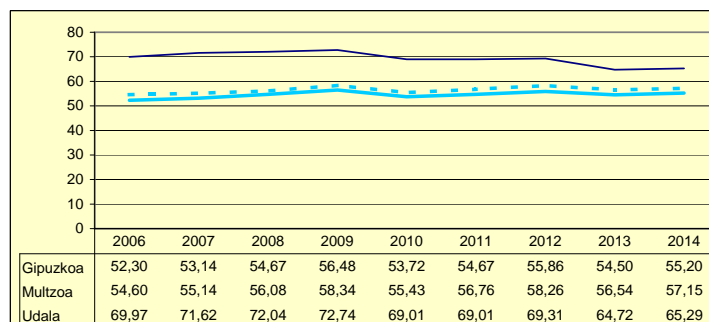
ZOR BIZIA
DEUDA VIVA



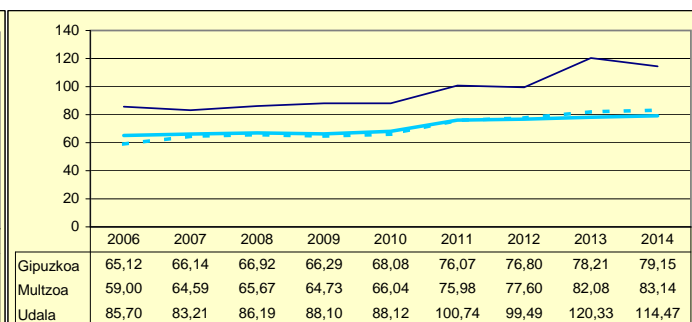
INBERTSIO GARBIAK, GUZTIRA
INVERSIONES NETAS TOTALES



ORDENANTZAK
ORDENANZAS



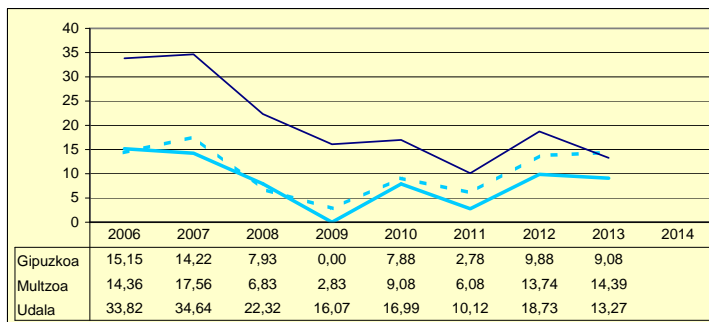
ZERGA AHALMENA
CAPACIDAD FISCAL



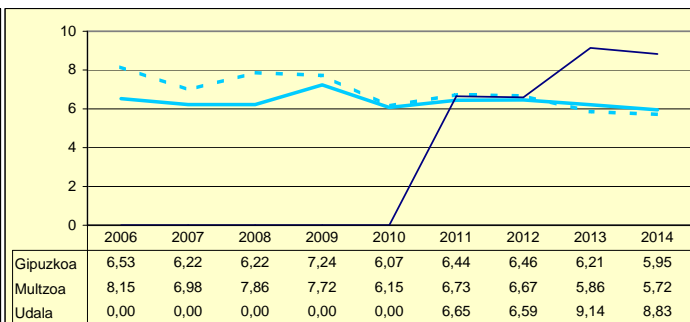
Udala Multzoa Gipuzkoa

	2006	2007	2008	2009	2010	2011	2012	2013	2014	
AU GORD	33,82	34,64	22,32	16,07	16,99	16,77	25,31	22,41		AHO BRU
LEG ZOR	0,00	0,00	0,00	0,00	0,00	6,65	6,59	9,14	8,83	NIV END
AU GARB	33,82	34,64	22,32	16,07	16,99	10,12	18,73	13,27		AHO NET
ZOR MUG	100,00	100,00	100,00	100,00	100,00	60,34	73,98	59,22	63,56	MAR END
ZOR BIZ	0,00	0,00	0,00	0,00	0,00	62,79	59,06	55,13	49,77	DEU VIV
LANGILE	15,95	14,76	16,48	17,16	16,37	19,97	19,30	22,11		PERSONA
AZPIKON	18,87	17,81	22,41	23,22	26,73	25,97	23,33	20,88		SUBCONT
DIRULAG	6,90	8,54	10,99	9,98	8,40	7,34	6,13	5,42		SUBVENC
FUNTZIO	59,27	56,82	66,69	73,95	74,61	75,88	68,55	72,17		FUNCION
INB G L	116,27	152,13	-696,28	1.206,79	495,71	258,89	79,82	360,39		INV N A
INB G G	795,15	992,63	672,24	1.737,51	2.403,17	757,85	162,45	396,95		INV N T
INB M L	7,76	9,14	-48,03	46,44	15,68	17,38	9,44	30,73		N INV A
INB M G	53,06	59,67	46,37	66,87	76,03	50,89	19,22	33,85		N INV T
K T MEN	85,37	84,67	203,54	30,54	79,37	65,84	50,87	9,21		DEP T K
MAI MEN	0,00	0,00	10,76	7,60	0,00	15,81	20,67	95,91		DEP PRE
PRE FIS	324,42	349,45	286,64	319,40	276,75	222,22	232,87	238,21		PRE FIS
ORDENAN	41,49	41,88	42,14	42,71	39,34	45,34	46,01	44,56	44,82	ORDENAN
Z AHALM	52,33	54,59	53,31	52,67	54,28	63,15	65,11	65,89	66,62	CAP FIS
T A MEN	61,99	61,71	64,49	60,68	67,17	70,94	70,35	69,50		DEP T C
APART S	10,88	11,30	7,52	7,34	2,80	1,87	2,78	3,14		ING EXT
KOB MAI	93,56	91,47	93,97	94,59	95,74	93,23	90,60	91,81	92,96	NIV COB
GODG	31,34	44,92	161,68	55,02	10,43	-15,54	-2,08	23,43		RTGG
LIKIDEZ	6,25	14,71	34,06	76,87	9,44	2,69	1,17	1,58		LIQUIDE

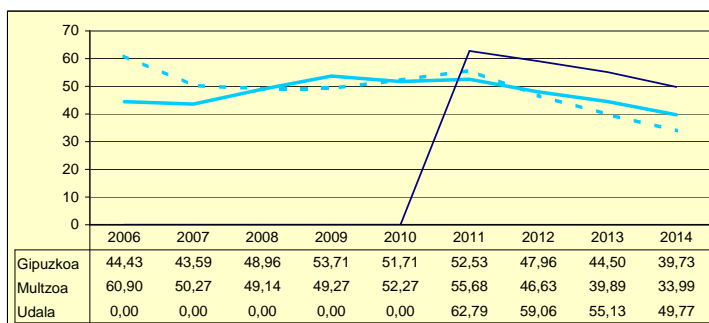
**AURREZKI GARBIA
AHORRO NETO**



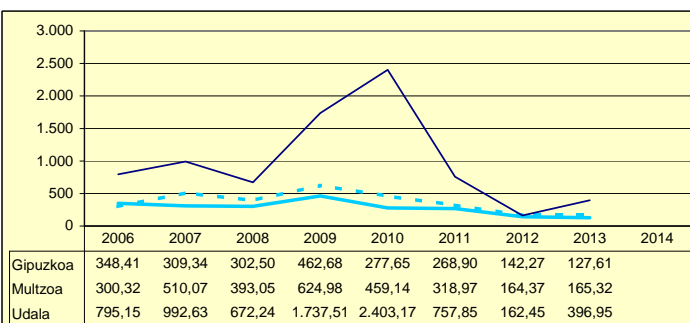
**LEGEZKO ZORPETZE-MAILA
NIVEL DE ENDEUDAMIENTO LEGAL**



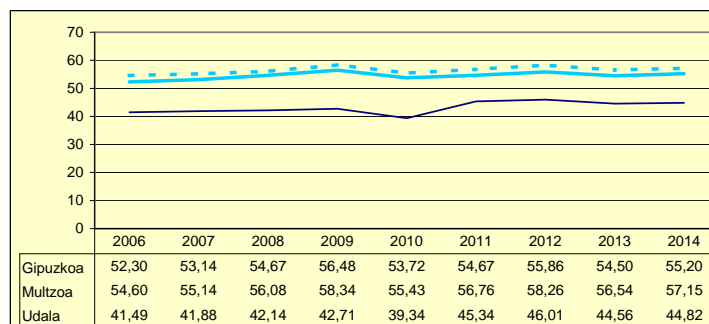
**ZOR BIZIA
DEUDA VIVA**



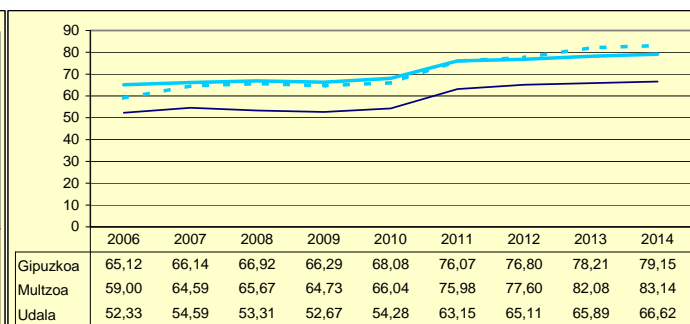
**INBERTSIO GARBIAK, GUZTIRA
INVERSIONES NETAS TOTALES**



**ORDENANTZAK
ORDENANZAS**



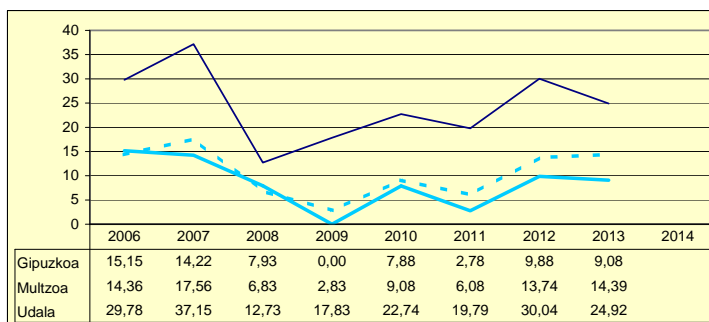
**ZERGA AHALMENA
CAPACIDAD FISCAL**



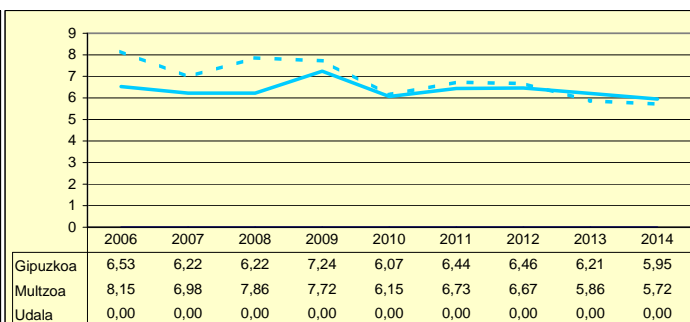
Udala Multzoa Gipuzkoa

	2006	2007	2008	2009	2010	2011	2012	2013	2014	
AU GORD	29,78	37,15	12,73	17,83	22,74	19,79	30,04	24,92		AHO BRU
LEG ZOR	0,00	0,00	0,00	0,00	0,00	0,00	0,00	0,00	0,00	NIV END
AU GARB	29,78	37,15	12,73	17,83	22,74	19,79	30,04	24,92		AHO NET
ZOR MUG	100,00	100,00	100,00	100,00	100,00	100,00	100,00	100,00	100,00	MAR END
ZOR BIZ	0,00	0,00	0,00	0,00	0,00	0,00	0,00	0,00	0,00	DEU VIV
LANGILE	31,04	27,01	30,44	34,89	32,95	36,51	30,52	33,43		PERSONA
AZPIKON	10,13	9,32	11,49	12,47	11,23	12,12	10,82	13,69		SUBCONT
DIRULAG	5,72	3,55	4,57	5,20	4,24	4,10	5,25	4,97		SUBVENC
FUNTZIO	64,48	59,30	82,69	76,97	73,02	76,11	64,71	70,11		FUNCION
INB G L	481,22	153,00	710,74	218,17	180,53	182,88	133,01	157,57		INV N A
INB G G	781,55	397,29	963,01	604,63	384,62	264,46	260,29	274,37		INV N T
INB M L	28,97	12,24	34,26	14,11	13,70	15,78	12,13	14,11		N INV A
INB M G	47,06	31,78	46,42	39,10	29,20	22,81	23,73	24,57		N INV T
K T MEN	36,44	61,25	26,20	63,18	52,21	29,22	46,23	41,13		DEP T K
MAI MEN	0,00	0,00	7,68	21,70	0,00	0,00	0,00	0,00		DEP PRE
PRE FIS	546,74	489,17	563,72	511,44	535,70	511,93	515,57	457,27		PRE FIS
ORDENAN	63,25	57,67	57,97	57,97	54,81	55,89	56,76	53,78	54,30	ORDENAN
Z AHALM	84,39	88,57	86,83	81,38	82,17	85,44	85,68	89,19	90,31	CAP FIS
T A MEN	52,93	59,75	53,62	52,16	51,86	50,08	51,21	53,18		DEP T C
APART S	17,91	8,84	14,57	12,14	11,37	9,64	7,12	6,30		ING EXT
KOB MAI	89,71	94,13	91,85	90,57	90,10	89,80	89,38	92,09	92,80	NIV COB
GODG	20,97	40,59	2,38	6,41	8,56	6,76	22,42	28,82		RTGG
LIKIDEZ	4,47	10,29	3,49	3,06	0,46	2,84	8,15	43,54		LIQUIDE

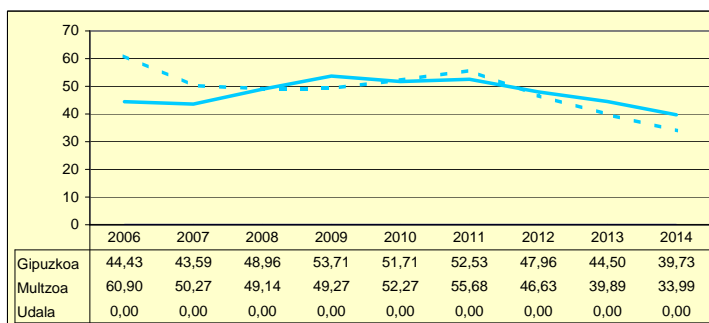
AURREZKI GARBIA
AHORRO NETO



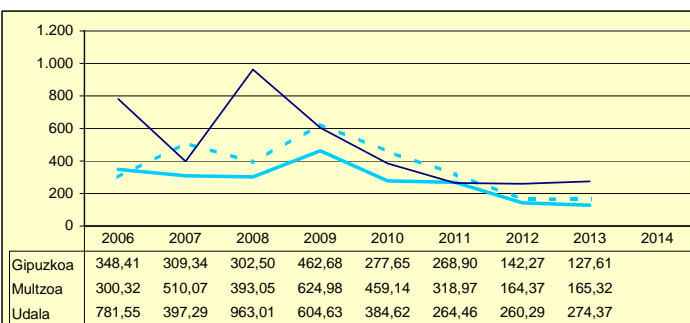
LEGEZKO ZORPETZE-MAILA
NIVEL DE ENDEUDAMIENTO LEGAL



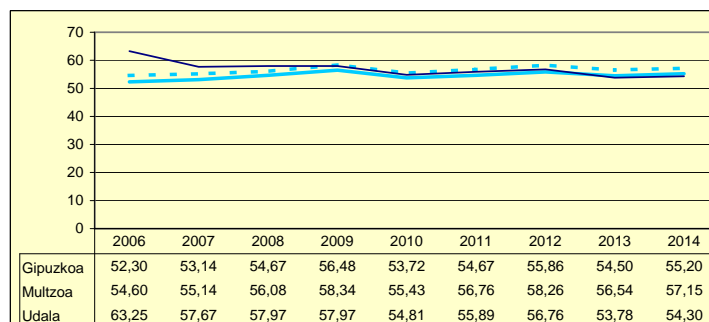
ZOR BIZIA
DEUDA VIVA



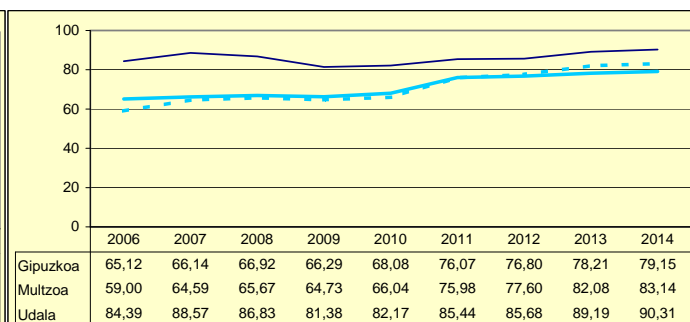
INBERTSIO GARBIAK, GUZTIRA
INVERSIONES NETAS TOTALES



ORDENANTZAK
ORDENANZAS



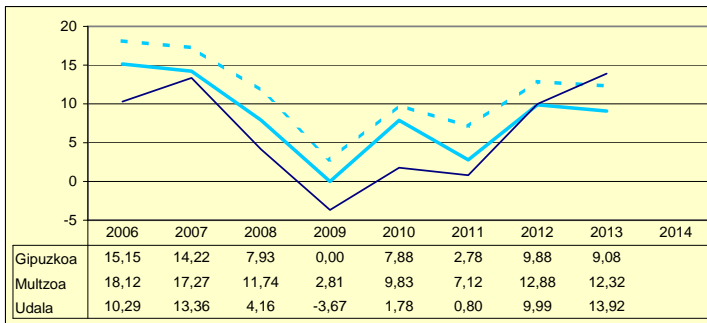
ZERGA AHALMENA
CAPACIDAD FISCAL



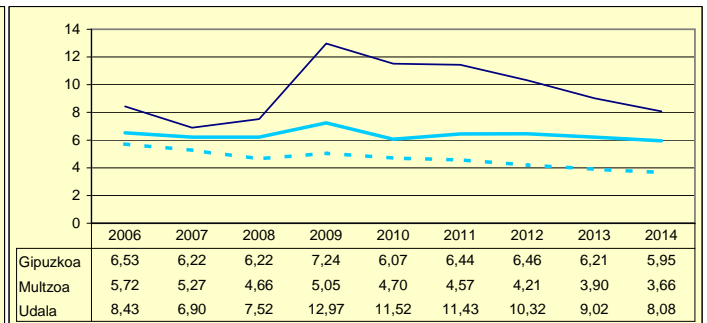
Udala Murtzoa Gipuzkoa

	2006	2007	2008	2009	2010	2011	2012	2013	2014	
AU GORD	18,73	20,26	11,68	9,31	13,30	12,23	20,31	22,94		AHO BRU
LEG ZOR	8,43	6,90	7,52	12,97	11,52	11,43	10,32	9,02	8,08	NIV END
AU GARB	10,29	13,36	4,16	-3,67	1,78	0,80	9,99	13,92		AHO NET
ZOR MUG	54,96	65,94	35,61	0,00	13,42	6,53	49,20	60,68	67,38	MAR END
ZOR BIZ	42,78	33,74	38,67	91,89	77,47	73,72	62,50	51,09	44,48	DEU VIV
LANGILE	20,17	19,62	23,09	23,93	23,32	22,78	21,34	21,10		PERSONA
AZPIKON	35,04	33,56	38,67	41,95	40,17	42,24	37,47	34,11		SUBCONT
DIRULAG	5,54	5,75	5,62	7,38	6,58	6,69	6,05	6,40		SUBVENC
FUNTZIO	75,71	73,99	82,70	83,31	80,12	81,08	73,64	70,66		FUNCION
INB G L	355,21	33,06	399,25	848,81	-233,37	168,73	67,02	34,93		INV N A
INB G G	511,81	245,19	499,56	1.070,72	71,38	222,91	93,34	43,82		INV N T
INB M L	17,53	2,09	21,49	36,50	-16,34	11,22	5,10	2,72		N INV A
INB M G	25,27	15,47	26,89	46,05	5,00	14,83	7,10	3,41		N INV T
K T MEN	30,59	86,52	20,08	20,72	426,92	24,31	28,20	20,28		DEP T K
MAI MEN	0,00	0,00	40,52	78,78	0,00	0,00	35,80	0,00		DEP PRE
PRE FIS	561,63	596,75	567,30	484,66	495,72	504,71	509,78	567,77		PRE FIS
ORDENAN	60,53	61,82	61,42	63,56	59,89	60,98	64,30	61,68	64,33	ORDENAN
Z AHALM	56,22	56,46	55,55	55,11	55,41	65,23	65,26	67,89	70,90	CAP FIS
T A MEN	53,78	54,76	54,43	52,10	57,90	55,43	56,26	54,04		DEP T C
APART S	4,62	5,19	5,29	3,84	6,60	4,63	3,31	4,06		ING EXT
KOB MAI	96,61	96,70	93,22	95,84	96,51	95,31	93,08	94,37	93,75	NIV COB
GODG	27,29	21,50	14,00	15,73	12,36	-3,53	4,84	11,90		RTGG
LIKIDEZ	21,24	10,17	11,55	7,72	27,56	21,70	34,57	79,82		LIQUIDE

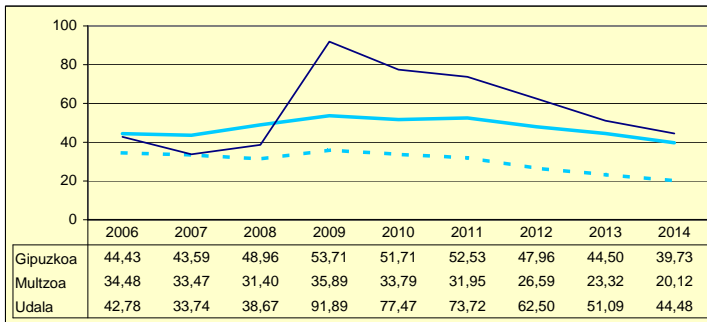
**AURREZKI GARBIA
AHORRO NETO**



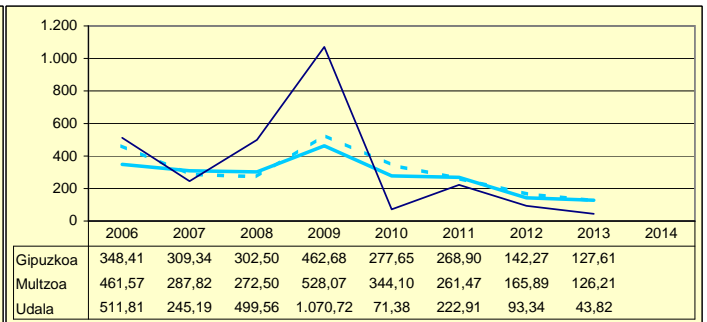
**LEGEZKO ZORPETZE-MAILA
NIVEL DE ENDEUDAMIENTO LEGAL**



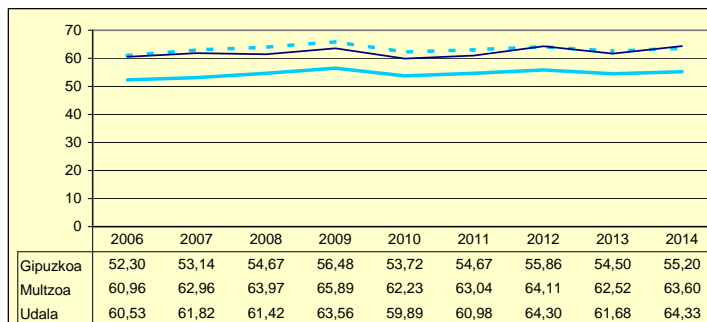
**ZOR BIZIA
DEUDA VIVA**



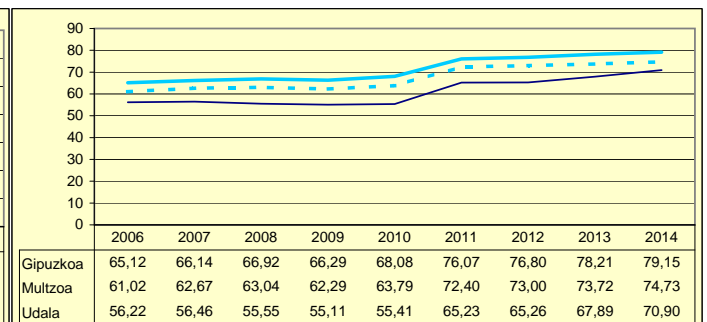
**INBERTSIO GARBIAK, GUZTIRA
INVERSIONES NETAS TOTALES**



**ORDENANTZAK
ORDENANZAS**



**ZERGA AHALMENA
CAPACIDAD FISCAL**

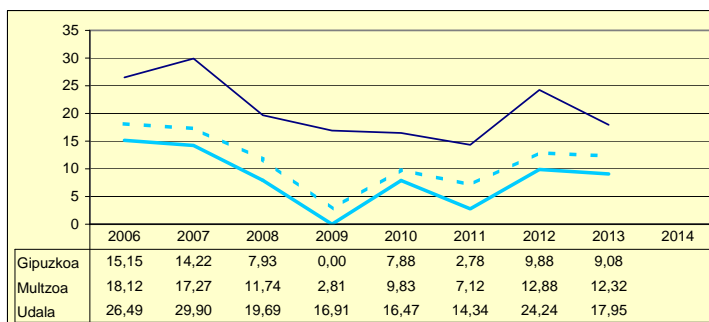


Udala Multzoa Gipuzkoa

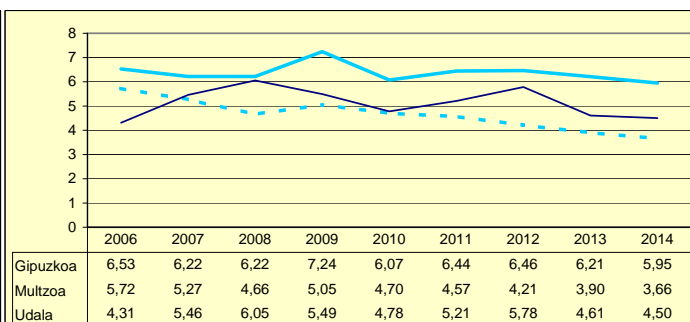
Biztanleak: 14.580 habitantes

	2006	2007	2008	2009	2010	2011	2012	2013	2014	
AU GORD	30,81	35,37	25,74	22,40	21,25	19,55	30,03	22,57		AHO BRU
LEG ZOR	4,31	5,46	6,05	5,49	4,78	5,21	5,78	4,61	4,50	NIV END
AU GARB	26,49	29,90	19,69	16,91	16,47	14,34	24,24	17,95		AHO NET
ZOR MUG	85,99	84,56	76,51	75,48	77,51	73,36	80,75	79,56	79,91	MAR END
ZOR BIZ	35,38	48,52	49,85	47,18	41,40	38,68	34,51	31,64	26,37	DEU VIV
LANGILE	28,35	26,69	29,58	31,38	32,29	32,36	28,42	31,92		PERSONA
AZPIKON	10,71	10,50	12,26	13,31	13,54	14,84	15,40	16,24		SUBCONT
DIRULAG	4,59	4,44	6,19	6,84	6,32	5,94	6,00	8,22		SUBVENC
FUNTZIO	64,59	60,19	68,07	70,76	72,44	74,51	63,97	69,21		FUNCION
INB G L	303,56	449,98	455,36	230,94	150,00	276,19	116,28	156,33		INV N A
INB G G	337,85	547,96	668,82	497,24	418,34	414,94	158,49	199,73		INV N T
INB M L	22,49	26,89	26,33	14,43	9,17	17,66	9,73	12,91		N INV A
INB M G	25,03	32,74	38,68	31,06	25,58	26,54	13,26	16,49		N INV T
K T MEN	10,14	17,88	31,92	53,56	64,14	33,44	26,63	21,73		DEP T K
MAI MEN	31,87	0,00	57,72	27,34	0,00	0,00	0,00	0,00		DEP PRE
PRE FIS	561,68	708,76	622,81	644,62	625,14	650,52	564,56	551,66		PRE FIS
ORDENAN	65,91	67,68	68,24	70,67	66,92	67,67	68,92	67,35	69,75	ORDENAN
Z AHALM	68,67	72,03	71,94	70,60	71,75	79,59	79,43	81,92	82,44	CAP FIS
T A MEN	52,76	48,29	49,51	45,74	48,96	44,82	48,05	50,35		DEP T C
APART S	6,22	13,74	5,53	5,24	3,92	4,63	3,15	3,11		ING EXT
KOB MAI	95,26	95,22	91,11	93,10	95,71	95,28	93,65	89,28	88,20	NIV COB
GODG	29,51	22,32	39,46	40,77	43,52	33,25	41,71	48,74		RTGG
LIKIDEZ	12,21	17,36	16,61	28,33	55,44	50,33	119,75	425,32		LIQUIDE

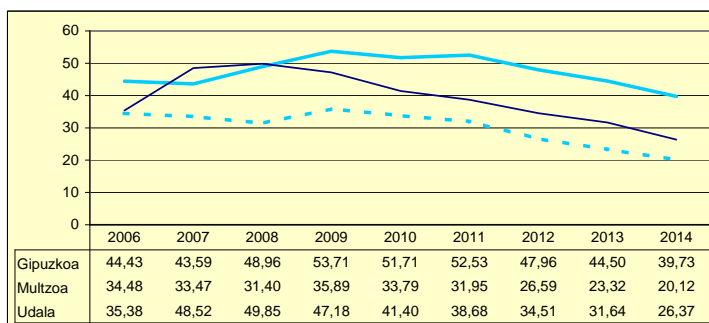
**AURREZKI GARBIA
AHORRO NETO**



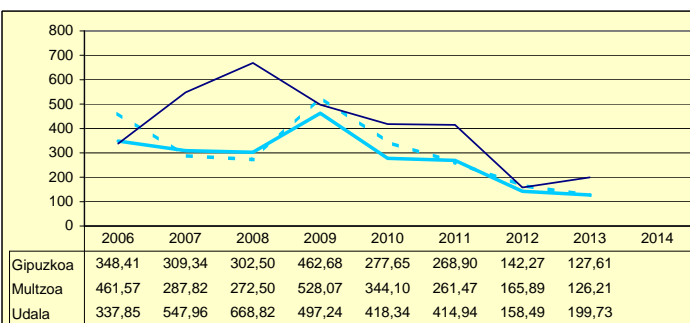
**LEGEZKO ZORPETZE-MAILA
NIVEL DE ENDEUDAMIENTO LEGAL**



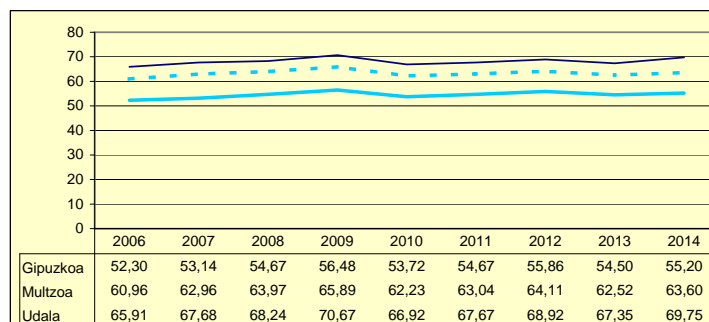
**ZOR BIZIA
DEUDA VIVA**



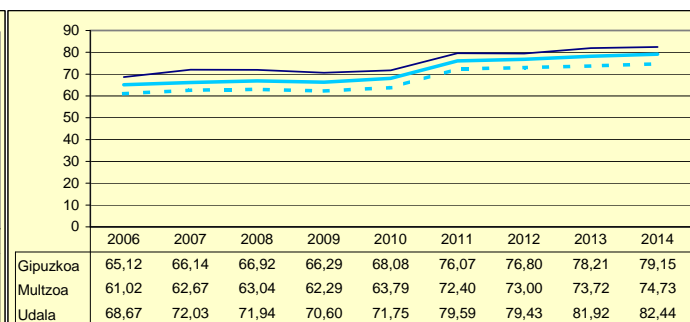
**INBERTSIO GARBIAK, GUZTIRA
INVERSIONES NETAS TOTALES**



**ORDENANTZAK
ORDENANZAS**



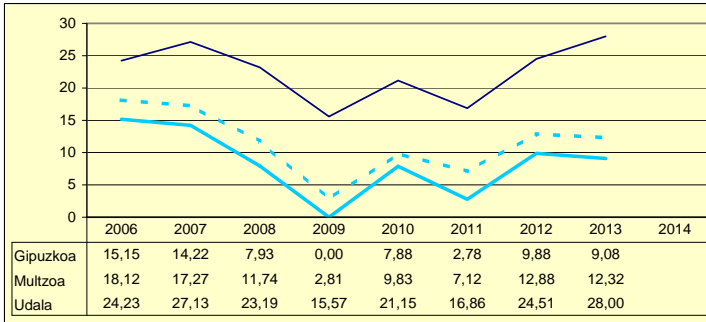
**ZERGA AHALMENA
CAPACIDAD FISCAL**



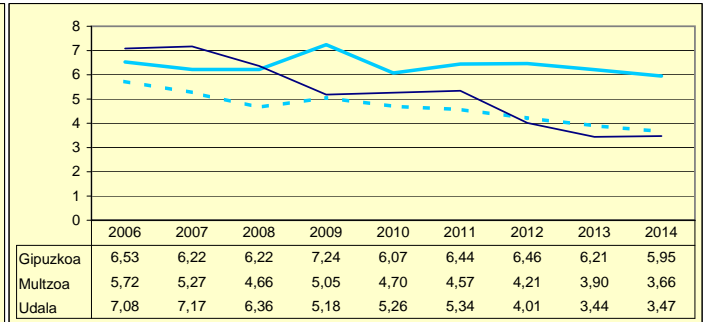
Udala Multzoa Gipuzkoa

	2006	2007	2008	2009	2010	2011	2012	2013	2014	
AU GORD	31,32	34,30	29,55	20,75	26,41	22,20	28,52	31,44		AHO BRU
LEG ZOR	7,08	7,17	6,36	5,18	5,26	5,34	4,01	3,44	3,47	NIV END
AU GARB	24,23	27,13	23,19	15,57	21,15	16,86	24,51	28,00		AHO NET
ZOR MUG	77,36	79,09	78,47	75,02	80,07	75,94	85,94	89,05	86,24	MAR END
ZOR BIZ	63,81	57,74	53,94	51,78	58,88	59,29	39,93	33,34	30,12	DEU VIV
LANGILE	27,43	26,35	28,21	31,76	29,20	29,79	25,85	25,49		PERSONA
AZPIKON	15,93	13,31	15,41	18,83	18,37	19,84	19,90	18,58		SUBCONT
DIRULAG	8,68	7,79	7,81	7,73	7,65	7,88	7,11	7,79		SUBVENC
FUNTZIO	59,99	57,91	62,64	71,53	65,94	69,92	64,37	60,77		FUNCION
INB G L	479,11	214,67	202,08	433,40	118,98	119,20	211,19	166,92		INV N A
INB G G	552,24	287,23	252,94	678,39	310,87	204,57	221,56	186,26		INV N T
INB M L	35,69	19,20	18,17	26,73	8,32	10,19	19,44	15,50		N INV A
INB M G	41,13	25,69	22,74	41,84	21,73	17,48	20,39	17,30		N INV T
K T MEN	13,24	25,26	20,11	36,11	61,73	41,73	4,68	10,38		DEP T K
MAI MEN	60,68	0,00	28,24	19,43	2,60	0,00	0,00	0,00		DEP PRE
PRE FIS	384,01	381,39	405,87	404,46	394,00	391,92	398,56	479,64		PRE FIS
ORDENAN	60,06	61,94	62,31	63,03	59,45	59,45	59,45	57,42	58,16	ORDENAN
Z AHALM	61,81	60,82	58,61	58,56	59,36	67,56	68,58	71,96	74,20	CAP FIS
T A MEN	60,26	62,14	59,67	56,78	60,77	56,77	58,65	54,20		DEP T C
APART S	6,86	8,21	8,18	9,35	4,94	5,68	4,84	10,79		ING EXT
KOB MAI	96,33	96,60	97,00	97,12	95,02	94,80	95,62	94,99	95,46	NIV COB
GODG	47,59	49,13	61,74	47,25	48,33	42,90	35,22	44,01		RTGG
LIKIDEZ	2,75	5,74	16,95	57,27	25,72	35,53	62,93	83,96		LIQUIDE

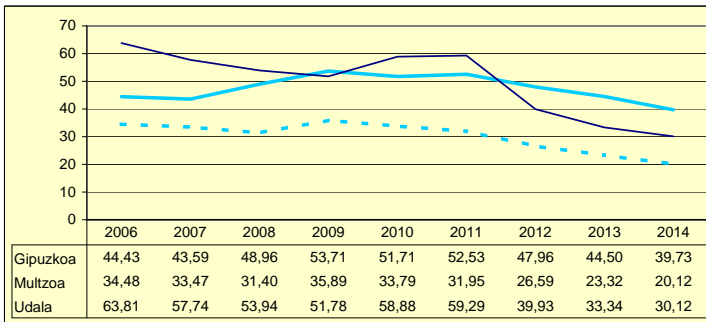
**AURREZKI GARBIA
AHORRO NETO**



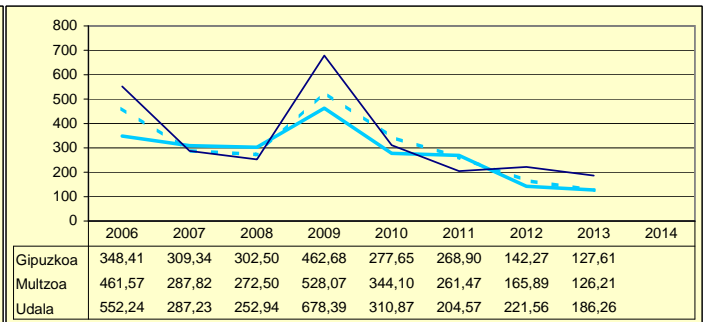
**LEGEZKO ZORPETZE-MAILA
NIVEL DE ENDEUDAMIENTO LEGAL**



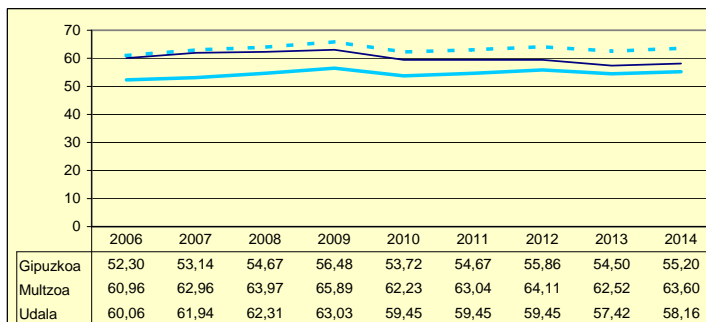
**ZOR BIZIA
DEUDA VIVA**



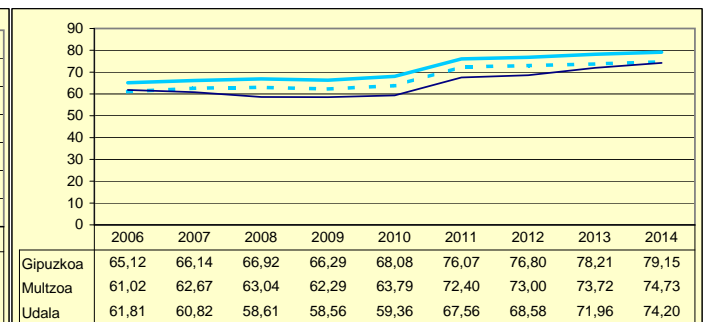
**INBERTSIO GARBIAK, GUZTIRA
INVERSIONES NETAS TOTALES**



**ORDENANTZAK
ORDENANZAS**



**ZERGA AHALMENA
CAPACIDAD FISCAL**

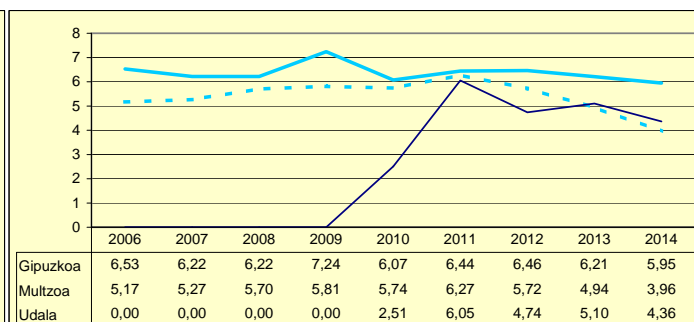
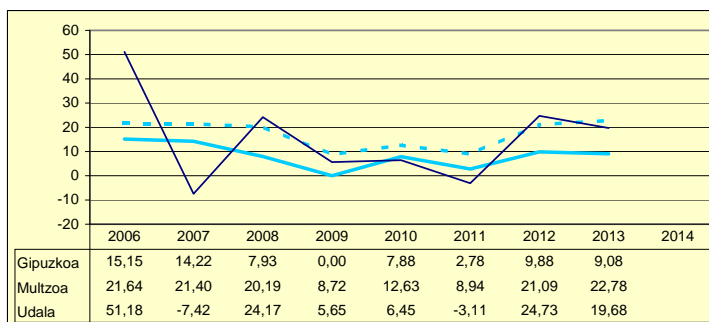


Udala Multzoa Gipuzkoa

	2006	2007	2008	2009	2010	2011	2012	2013	2014	
AU GORD	51,18	-7,42	24,17	5,65	8,96	2,95	29,47	24,79		AHO BRU
LEG ZOR	0,00	0,00	0,00	0,00	2,51	6,05	4,74	5,10	4,36	NIV END
AU GARB	51,18	-7,42	24,17	5,65	6,45	-3,11	24,73	19,68		AHO NET
ZOR MUG	100,00	0,00	100,00	100,00	72,02	0,00	83,92	79,42	85,00	MAR END
ZOR BIZ	0,00	0,00	0,00	0,00	28,26	56,72	42,71	44,81	34,56	DEU VIV
LANGILE	10,65	29,53	27,38	33,98	26,89	33,53	24,48	26,55		PERSONA
AZPIKON	8,06	27,39	14,55	21,97	23,44	31,00	22,43	20,75		SUBCONT
DIRULAG	1,13	0,25	0,38	1,29	1,55	4,52	0,76	0,12		SUBVENC
FUNTZIO	47,68	107,17	75,44	93,06	89,50	92,53	69,77	75,09		FUNCION
INB G L	587,39	-1.708,03	1.838,70	827,37	446,36	150,05	197,41	94,61		INV N A
INB G G	1.518,42	-356,47	2.404,72	3.156,87	1.278,62	1.833,32	314,65	351,27		INV N T
INB M L	21,93	-82,88	45,41	16,81	12,45	4,46	10,71	5,04		N INV A
INB M G	56,71	-17,30	59,39	64,13	35,67	54,45	17,06	18,71		N INV T
K T MEN	61,31	-379,15	23,54	73,79	65,09	91,82	37,26	73,07		DEP T K
MAI MEN	0,00	0,00	0,00	9,65	38,26	18,79	0,00	0,00		DEP PRE
PRE FIS	0,20	56,35	313,44	136,88	218,79	162,48	229,86	286,94		PRE FIS
ORDENAN	18,60	24,61	26,06	26,33	24,48	31,70	32,19	31,87	32,47	ORDENAN
Z AHALM	80,08	77,80	80,13	78,41	79,63	89,44	90,19	96,63	97,91	CAP FIS
T A MEN	57,91	83,93	55,84	54,36	73,92	79,32	84,43	76,51		DEP T C
APART S	40,88	1,94	6,97	37,01	14,64	8,52	3,56	6,74		ING EXT
KOB MAI	91,56	88,82	94,45	93,20	92,51	90,67	87,92	79,17	95,27	NIV COB
GODG	14,58	110,94	8,78	9,72	1,58	0,25	4,54	17,98		RTGG
LIKIDEZ	0,76	8,78	8,39	2,49	3,67	1,25	2,54	1,65		LIQUIDE

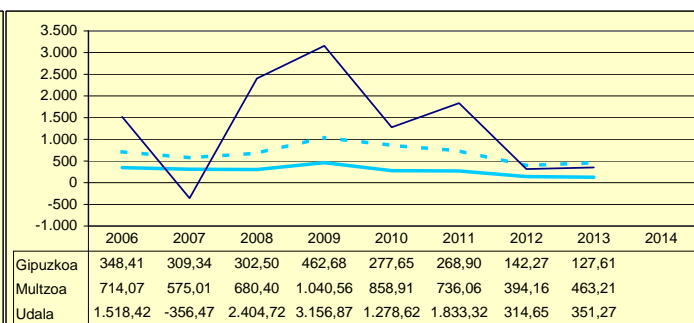
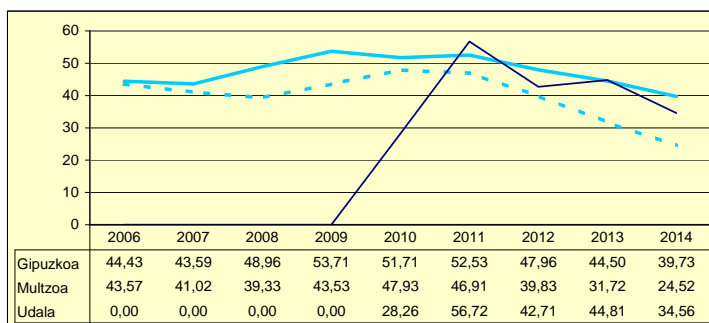
**AURREZKI GARBIA
AHORRO NETO**

**LEGEZKO ZORPETZE-MAILA
NIVEL DE ENDEUDAMIENTO LEGAL**



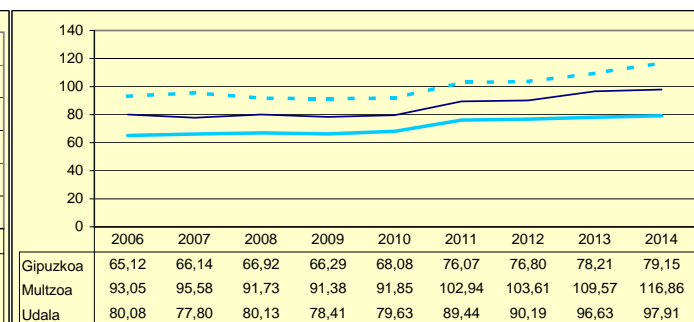
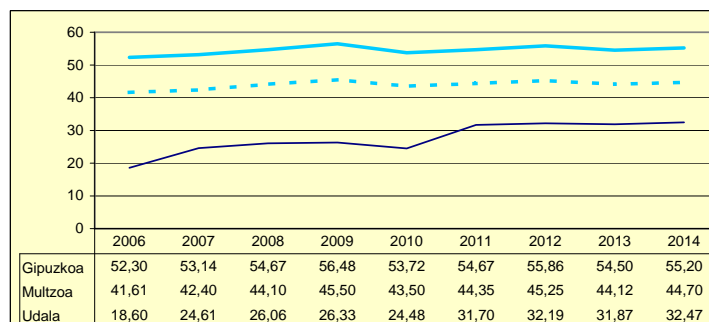
**ZOR BIZIA
DEUDA VIVA**

**INBERTSIO GARBIAK, GUZTIRA
INVERSIONES NETAS TOTALES**



**ORDENANTZAK
ORDENANZAS**

**ZERGA AHALMENA
CAPACIDAD FISCAL**

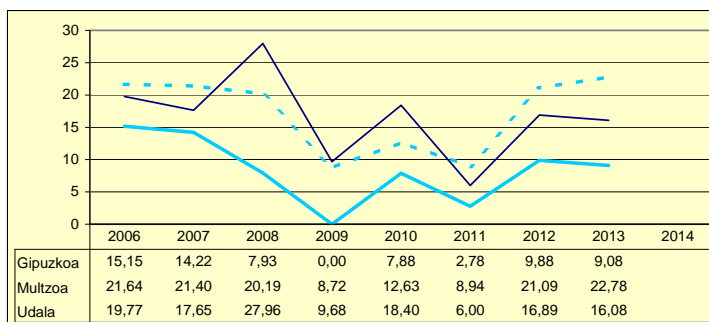


Udala Multzoa Gipuzkoa

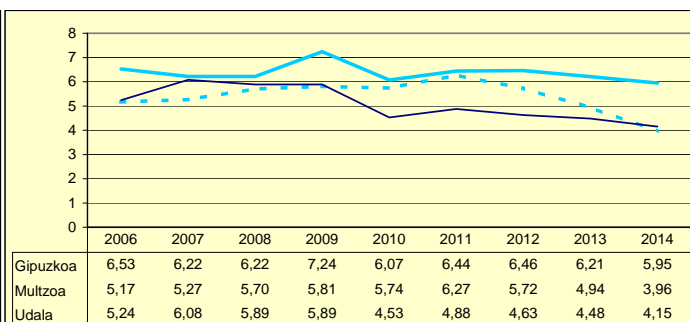
Biztanleak: 260 habitantes

	2006	2007	2008	2009	2010	2011	2012	2013	2014	
AU GORD	25,01	23,74	33,85	15,57	22,93	10,89	21,53	20,56		AHO BRU
LEG ZOR	5,24	6,08	5,89	5,89	4,53	4,88	4,63	4,48	4,15	NIV END
AU GARB	19,77	17,65	27,96	9,68	18,40	6,00	16,89	16,08		AHO NET
ZOR MUG	79,03	74,37	82,61	62,18	80,24	55,16	78,48	78,20	84,06	MAR END
ZOR BIZ	45,42	46,75	39,50	37,66	35,03	36,11	29,55	25,48	19,48	DEU VIV
LANGILE	41,76	39,07	28,80	35,23	40,07	42,58	35,99	37,71		PERSONA
AZPIKON	6,79	6,88	4,06	4,91	5,49	6,99	6,03	6,75		SUBCONT
DIRULAG	1,29	1,67	1,34	1,12	1,22	1,29	0,81	0,85		SUBVENC
FUNTZIO	73,68	74,59	64,82	83,31	75,85	87,83	77,67	78,59		FUNCION
INB G L	250,59	205,17	117,55	202,50	369,23	49,58	47,03	182,54		INV N A
INB G G	503,83	407,88	151,45	625,42	1.705,84	806,36	388,37	534,19		INV N T
INB M L	15,73	14,29	10,73	11,05	13,21	2,56	3,17	10,86		N INV A
INB M G	31,63	28,41	13,82	34,13	61,03	41,56	26,14	31,78		N INV T
K T MEN	50,26	49,70	22,38	67,62	78,35	93,85	87,89	65,83		DEP T K
MAI MEN	0,00	46,80	0,00	0,00	0,00	0,00	0,00	0,00		DEP PRE
PRE FIS	565,70	426,15	367,76	384,94	413,32	358,06	386,31	398,66		PRE FIS
ORDENAN	45,83	46,15	46,47	46,92	44,48	44,59	44,87	41,96		ORDENAN
Z AHALM	105,12	113,79	98,67	119,87	119,38	130,30	133,20	140,00	42,07	CAP FIS
T A MEN	57,80	64,45	68,42	65,62	66,10	65,75	66,24	67,18		DEP T C
APART S	12,50	6,15	6,61	4,55	6,56	2,49	3,85	3,09		ING EXT
KOB MAI	78,60	80,77	92,49	86,11	86,56	84,74	84,25	83,12	86,11	NIV COB
GODG	9,08	28,61	46,77	44,21	29,13	28,48	34,74	30,73		RTGG
LIKIDIZ	2,38	16,50	25,56	20,35	4,90	9,05	7,46	5,90		LIQUIDE

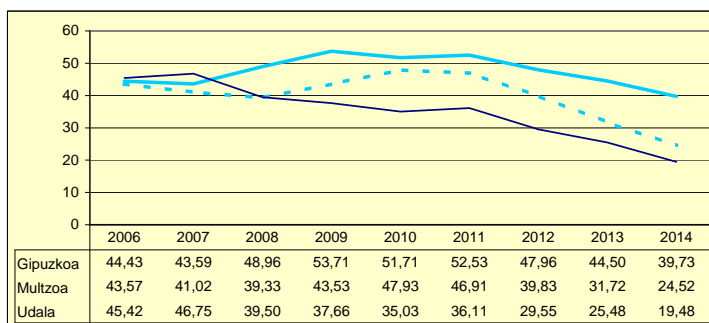
**AURREZKI GARBIA
AHORRO NETO**



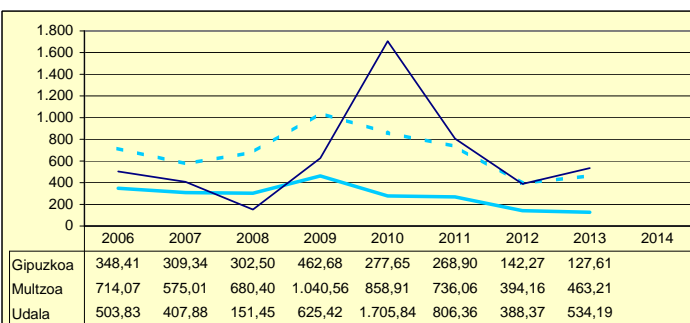
**LEGEZKO ZORPETZE-MAILA
NIVEL DE ENDEUDAMIENTO LEGAL**



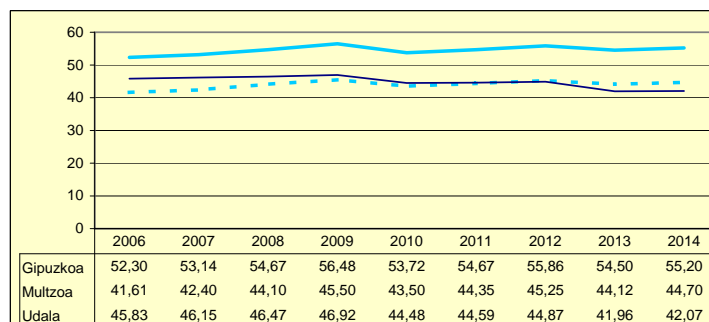
**ZOR BIZIA
DEUDA VIVA**



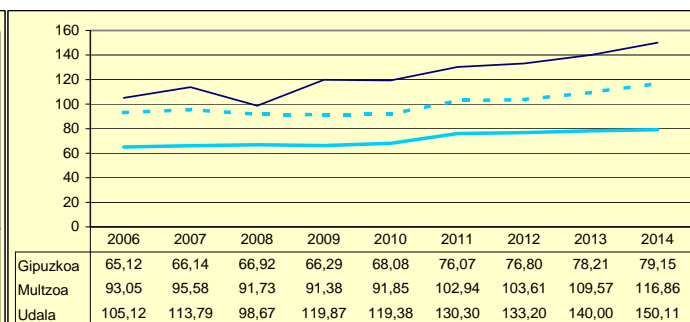
**INBERTSIO GARBIAK, GUZTIRA
INVERSIONES NETAS TOTALES**



**ORDENANTZAK
ORDENANZAS**



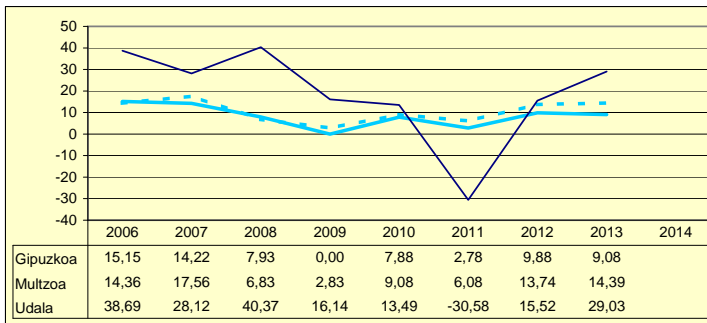
**ZERGA AHALMENA
CAPACIDAD FISCAL**



Udala Multzoa Gipuzkoa

	2006	2007	2008	2009	2010	2011	2012	2013	2014	
AU GORD	40,60	29,70	41,67	17,75	14,91	-17,99	24,61	36,76		AHO BRU
LEG ZOR	1,91	1,58	1,30	1,61	1,43	12,59	9,09	7,72	7,82	NIV END
AU GARB	38,69	28,12	40,37	16,14	13,49	-30,58	15,52	29,03		AHO NET
ZOR MUG	95,29	94,69	96,89	90,95	90,44	0,00	63,08	78,99	80,92	MAR END
ZOR BIZ	13,53	9,43	6,55	7,31	5,57	129,17	85,06	71,44	65,79	DEU VIV
LANGILE	19,62	17,64	16,06	19,36	22,44	29,76	23,59	22,97		PERSONA
AZPIKON	5,65	7,89	10,92	16,53	13,30	20,10	17,41	14,29		SUBCONT
DIRULAG	2,22	1,93	1,43	1,99	3,17	6,42	1,23	1,34		SUBVENC
FUNTZIO	57,16	68,38	56,91	80,27	81,91	111,57	74,16	61,90		FUNCION
INB G L	-736,10	1.175,16	387,01	281,86	202,71	926,62	108,61	70,00		INV N A
INB G G	-597,08	1.234,37	481,65	613,19	473,84	987,15	208,57	70,00		INV N T
INB M L	-109,37	57,72	30,24	19,02	14,88	48,24	9,54	7,31		N INV A
INB M G	-88,72	60,63	37,64	41,37	34,78	51,40	18,31	7,31		N INV T
K T MEN	-23,28	4,80	19,65	54,03	57,22	6,13	47,93	0,00		DEP T K
MAI MEN	0,00	0,00	0,00	0,00	0,00	104,54	0,00	0,00		DEP PRE
PRE FIS	251,26	398,80	462,51	252,78	342,24	242,01	394,65	483,72		PRE FIS
ORDENAN	32,64	32,64	32,64	40,12	37,86	37,86	42,15	41,94	42,42	ORDENAN
Z AHALM	80,39	82,11	80,01	79,55	80,49	89,24	89,52	98,68	103,47	CAP FIS
T A MEN	67,08	53,85	62,17	71,24	63,52	63,52	59,44	56,04		DEP T C
APART S	5,51	5,34	2,78	3,08	12,12	1,25	4,14	3,54		ING EXT
KOB MAI	95,15	96,85	96,90	97,06	96,97	96,35	97,21	97,28	95,32	NIV COB
GODG	27,30	25,99	32,04	33,63	22,36	21,08	16,34	33,64		RTGG
LIKIDEZ	17,83	33,96	38,77	18,17	8,51	2,66	12,74	12,16		LIQUIDE

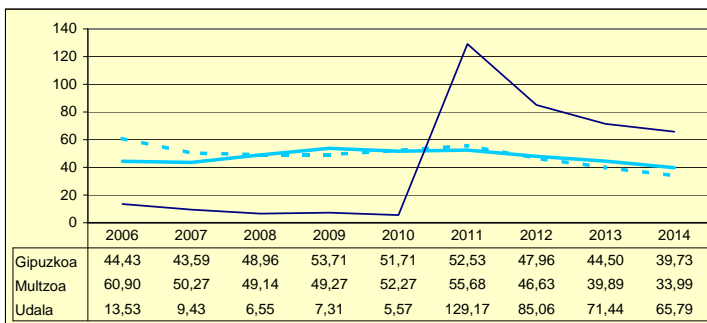
**AURREZKI GARBIA
AHORRO NETO**



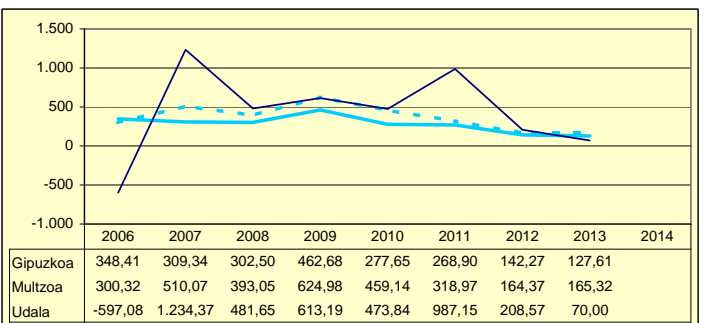
**LEGEZKO ZORPETZE-MAILA
NIVEL DE ENDEUDAMIENTO LEGAL**



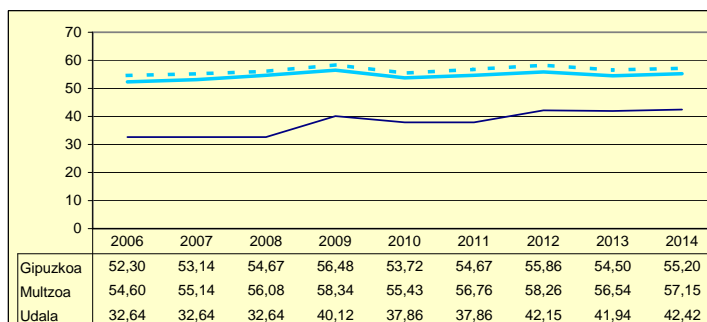
**ZOR BIZIA
DEUDA VIVA**



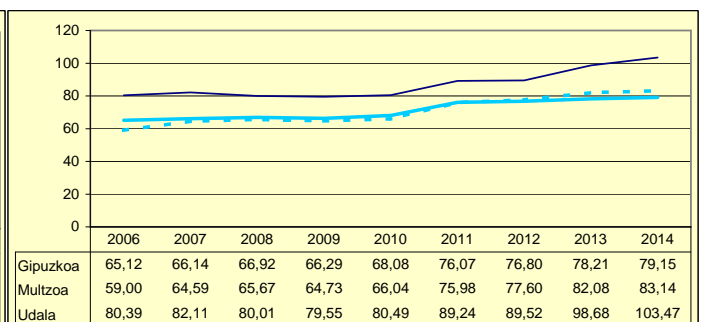
**INBERTSIO GARBIAK, GUZTIRA
INVERSIONES NETAS TOTALES**



**ORDENANTZAK
ORDENANZAS**



**ZERGA AHALMENA
CAPACIDAD FISCAL**

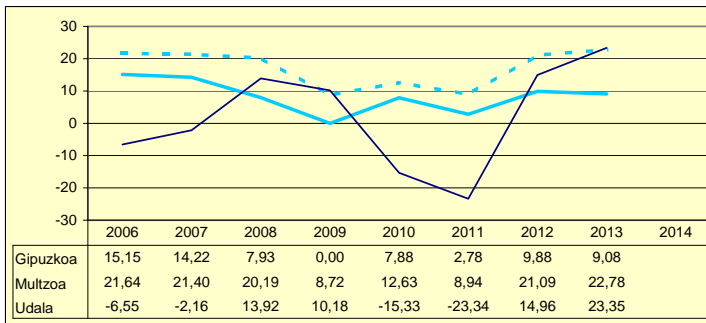


Udala Multzoa Gipuzkoa

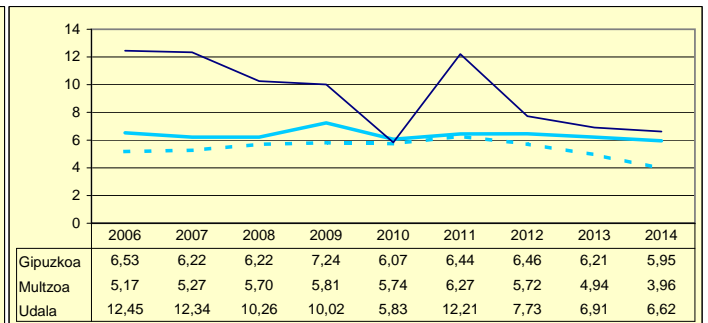
Biztanleak: 568 habitantes

	2006	2007	2008	2009	2010	2011	2012	2013	2014	
AU GORD	5,90	10,18	24,17	20,20	-9,50	-11,13	22,69	30,26		AHO BRU
LEG ZOR	12,45	12,34	10,26	10,02	5,83	12,21	7,73	6,91	6,62	NIV END
AU GARB	-6,55	-2,16	13,92	10,18	-15,33	-23,34	14,96	23,35		AHO NET
ZOR MUG	0,00	0,00	57,57	50,38	0,00	0,00	65,92	77,17	79,25	MAR END
ZOR BIZ	97,46	88,15	67,57	52,43	61,02	120,52	69,37	60,33	52,09	DEU VIV
LANGILE	31,91	36,66	27,26	25,72	31,57	38,00	23,80	28,44		PERSONA
AZPIKON	22,12	9,95	16,75	16,41	29,22	28,39	21,94	17,07		SUBCONT
DIRULAG	7,63	9,43	3,89	6,87	8,85	3,45	6,61	5,22		SUBVENC
FUNTZIO	86,46	80,39	71,93	72,93	100,65	107,68	70,70	64,53		FUNCION
INB G L	536,83	173,48	446,33	-301,03	287,35	57,17	8,21	137,50		INV N A
INB G G	562,21	215,31	685,58	373,47	626,59	67,42	133,45	269,77		INV N T
INB M L	18,45	15,17	26,84	-19,08	16,00	5,97	0,72	11,02		N INV A
INB M G	19,32	18,83	41,23	23,67	34,89	7,04	11,74	21,62		N INV T
K T MEN	4,51	19,43	34,90	180,60	54,14	15,20	93,85	49,03		DEP T K
MAI MEN	120,99	0,00	6,35	0,00	54,96	240,57	0,00	0,00		DEP PRE
PRE FIS	240,41	232,05	300,82	195,66	209,34	173,22	303,92	345,35		PRE FIS
ORDENAN	37,57	39,31	39,61	39,61	36,94	39,44	39,44	37,22	39,93	ORDENAN
Z AHALM	70,91	72,15	72,74	71,42	75,47	83,52	85,15	87,72	87,79	CAP FIS
T A MEN	71,91	72,49	68,28	81,28	77,11	71,64	67,50	67,90		DEP T C
APART S	1,54	1,30	12,88	2,95	2,32	3,37	5,60	2,74		ING EXT
KOB MAI	97,75	95,53	96,75	96,05	96,52	96,64	97,12	95,74	88,66	NIV COB
GODG	11,79	-5,74	-22,41	11,66	2,38	-7,34	5,80	12,98		RTGG
LIKIDEZ	0,00	0,00	0,00	0,00	0,00	0,00	0,00	0,00		LIQUIDE

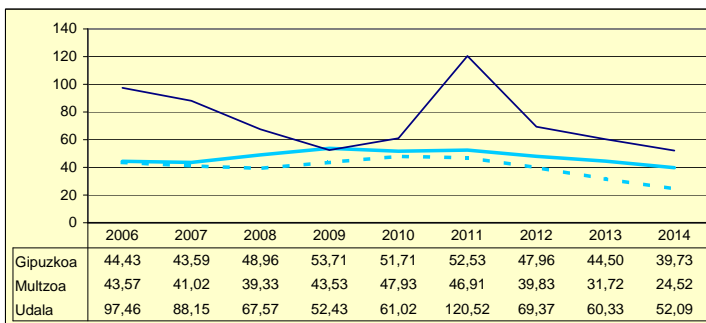
**AURREZKI GARBIA
AHORRO NETO**



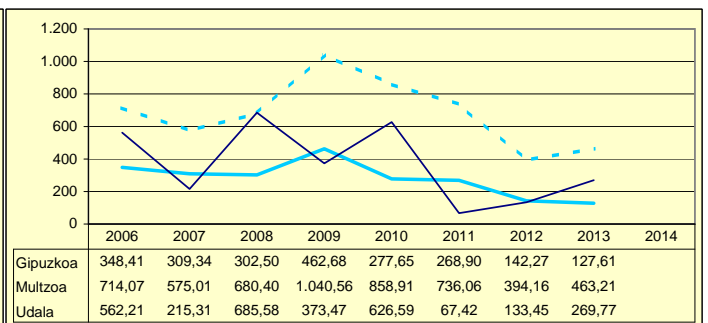
**LEGEZKO ZORPETZE-MAILA
NIVEL DE ENDEUDAMIENTO LEGAL**



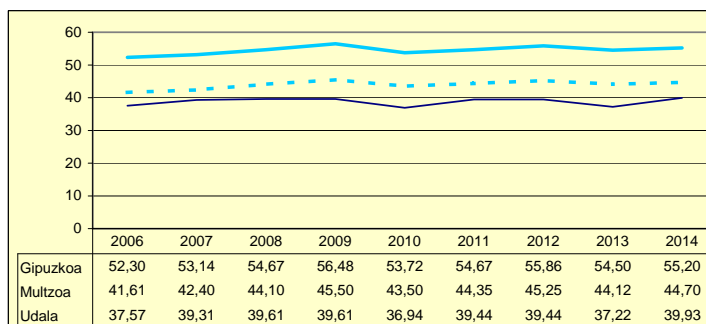
**ZOR BIZIA
DEUDA VIVA**



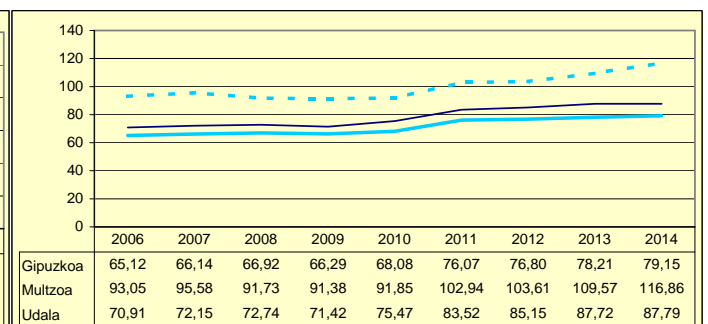
**INBERTSIO GARBIAK, GUZTIRA
INVERSIONES NETAS TOTALES**



**ORDENANTZAK
ORDENANZAS**



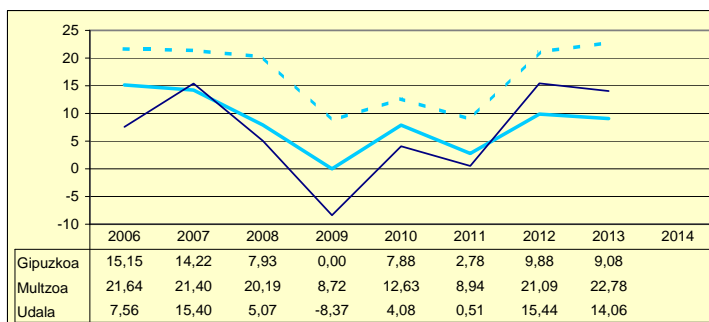
**ZERGA AHALMENA
CAPACIDAD FISCAL**



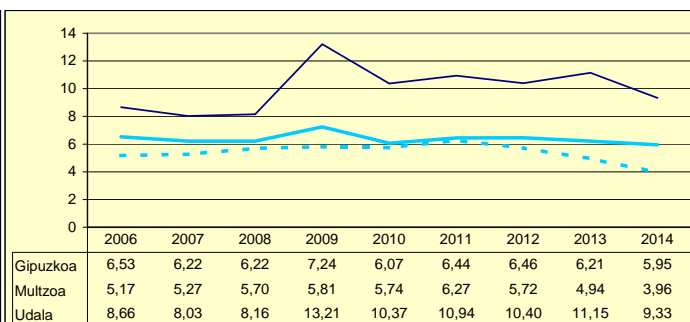
Udala Multzoa Gipuzkoa

	2006	2007	2008	2009	2010	2011	2012	2013	2014	
AU GORD	16,22	23,42	13,23	4,84	14,45	11,45	25,84	25,21		AHO BRU
LEG ZOR	8,66	8,03	8,16	13,21	10,37	10,94	10,40	11,15	9,33	NIV END
AU GARB	7,56	15,40	5,07	-8,37	4,08	0,51	15,44	14,06		AHO NET
ZOR MUG	46,62	65,73	38,34	0,00	28,22	4,43	59,75	55,78	72,46	MAR END
ZOR BIZ	61,25	50,75	44,00	90,11	70,94	64,96	51,56	46,50	33,84	DEU VIV
LANGILE	22,04	19,97	22,44	23,92	21,43	23,20	18,92	25,56		PERSONA
AZPIKON	13,16	12,57	20,72	17,25	16,45	17,32	17,73	5,34		SUBCONT
DIRULAG	5,59	4,70	4,88	6,08	5,25	5,01	3,54	4,28		SUBVENC
FUNTZIO	78,17	71,88	81,89	89,07	80,30	83,54	70,62	70,51		FUNCION
INB G L	182,66	167,85	589,27	146,80	84,03	11,91	84,39	80,85		INV N A
INB G G	460,14	187,02	621,62	639,53	537,82	771,15	531,51	289,45		INV N T
INB M L	9,33	7,52	31,26	8,04	4,86	0,59	5,07	5,76		N INV A
INB M G	23,50	8,38	32,98	35,02	31,13	38,17	31,93	20,61		N INV T
K T MEN	60,30	10,25	5,20	77,05	84,38	98,46	84,12	72,07		DEP T K
MAI MEN	0,00	0,00	92,79	27,01	0,00	0,00	0,00	0,00		DEP PRE
PRE FIS	322,95	349,32	356,38	270,09	303,84	319,12	364,08	443,26		PRE FIS
ORDENAN	41,06	41,29	41,65	49,82	47,09	53,29	53,49	50,20	49,64	ORDENAN
Z AHALM	79,08	77,18	76,93	73,44	70,95	72,86	71,47	84,22	87,38	CAP FIS
T A MEN	69,12	69,94	67,57	72,19	71,35	69,33	68,15	58,16		DEP T C
APART S	5,74	6,86	4,30	0,55	1,30	1,41	2,72	3,42		ING EXT
KOB MAI	93,41	92,46	92,52	92,44	96,34	96,18	94,54	94,75	94,12	NIV COB
GODG	-3,25	0,62	1,90	0,52	-1,50	-6,10	-1,21	0,88		RTGG
LIKIDEZ	0,35	3,09	0,71	0,54	0,65	0,38	0,18	0,46		LIQUIDE

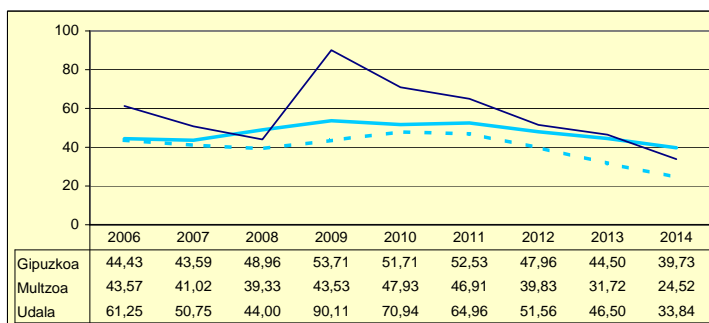
**AURREZKI GARBIA
AHORRO NETO**



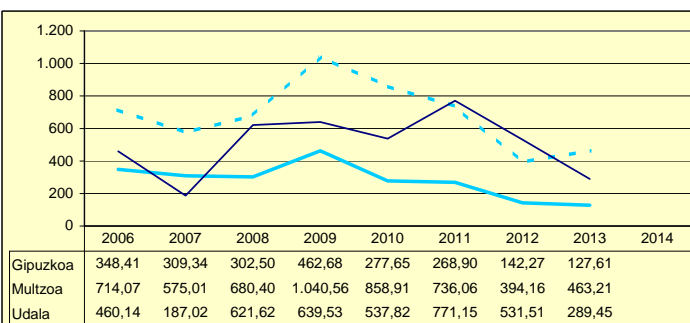
**LEGEZKO ZORPETZE-MAILA
NIVEL DE ENDEUDAMIENTO LEGAL**



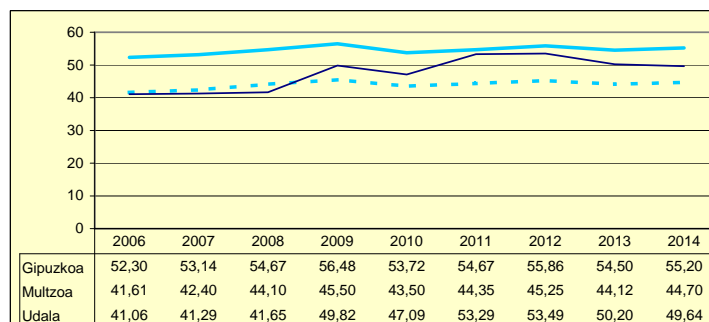
**ZOR BIZIA
DEUDA VIVA**



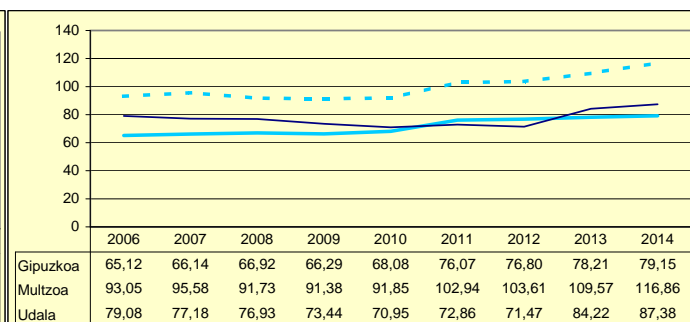
**INBERTSIO GARBIAK, GUZTIRA
INVERSIONES NETAS TOTALES**



**ORDENANTZAK
ORDENANZAS**



**ZERGA AHALMENA
CAPACIDAD FISCAL**

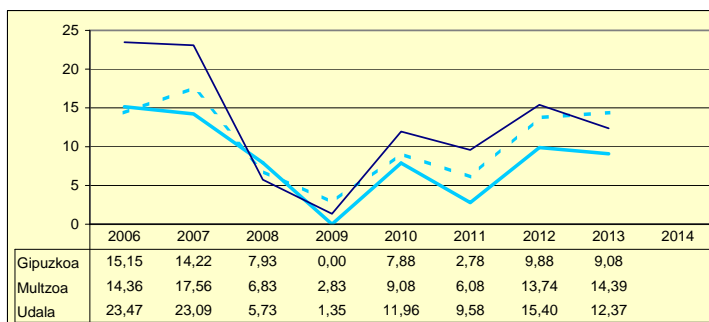


Udala Multzoa Gipuzkoa

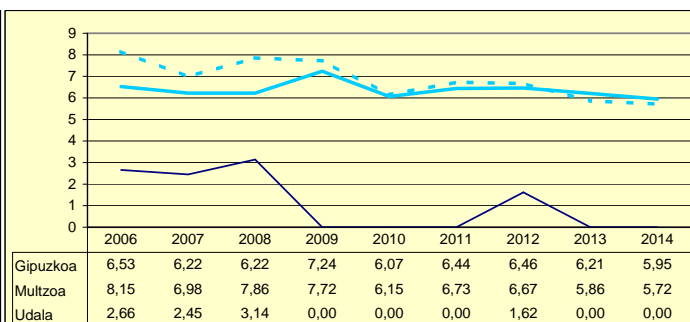
Biztanleak: 1.527 habitantes

	2006	2007	2008	2009	2010	2011	2012	2013	2014	
AU GORD	26,13	25,53	8,87	1,35	11,96	9,58	17,03	12,37		AHO BRU
LEG ZOR	2,66	2,45	3,14	0,00	0,00	0,00	1,62	0,00	0,00	NIV END
AU GARB	23,47	23,09	5,73	1,35	11,96	9,58	15,40	12,37		AHO NET
ZOR MUG	89,80	90,42	64,60	100,00	100,00	100,00	90,46	100,00	100,00	MAR END
ZOR BIZ	5,16	2,38	0,00	0,00	0,00	12,49	11,79	0,00	0,00	DEU VIV
LANGILE	17,74	16,81	23,50	25,37	23,45	21,82	19,00	19,99		PERSONA
AZPIKON	8,57	9,23	13,60	13,61	11,59	14,62	13,19	13,71		SUBCONT
DIRULAG	17,10	16,12	20,29	21,39	20,28	21,75	22,43	19,14		SUBVENC
FUNTZIO	56,75	58,35	70,84	77,26	67,76	68,67	60,54	68,49		FUNCION
INB G L	1.098,77	339,22	-14,80	-495,93	726,11	448,51	-59,86	80,67		INV N A
INB G G	1.785,71	595,81	678,11	779,77	1.338,08	705,48	62,76	243,58		INV N T
INB M L	38,10	16,14	-0,86	-24,86	31,41	26,65	-5,59	5,89		N INV A
INB M G	61,92	28,35	39,23	39,08	57,88	41,91	5,86	17,77		N INV T
K T MEN	38,46	43,07	102,18	163,60	45,73	36,42	195,37	66,88		DEP T K
MAI MEN	0,00	0,00	10,50	16,80	0,00	18,25	0,00	0,00		DEP PRE
PRE FIS	341,52	452,88	268,40	277,33	274,57	327,67	335,46	341,42		PRE FIS
ORDENAN	57,88	59,59	59,97	60,84	57,23	57,23	58,54	56,53	56,99	ORDENAN
Z AHALM	59,46	57,75	58,06	56,00	54,89	65,77	67,58	68,50	70,20	CAP FIS
T A MEN	62,05	61,83	67,46	67,13	70,90	64,06	65,73	65,82		DEP T C
APART S	10,92	12,42	5,11	3,48	3,27	3,40	3,80	3,77		ING EXT
KOB MAI	96,11	96,76	94,39	95,05	95,53	94,71	93,44	94,66	94,66	NIV COB
GODG	33,13	24,53	29,57	29,34	10,59	5,30	13,44	9,95		RTGG
LIKIDEZ	12,20	18,10	22,76	11,80	0,19	0,07	0,20	1,47		LIQUIDE

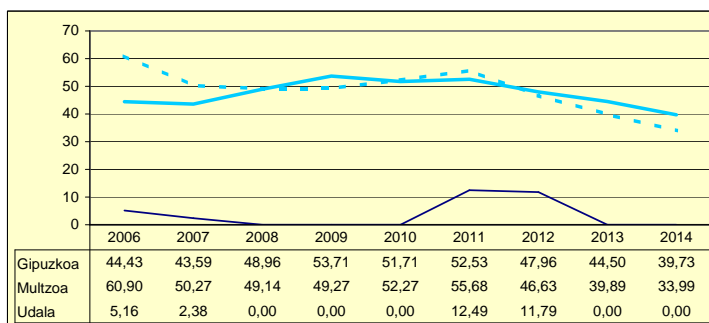
AURREZKI GARBIA
AHORRO NETO



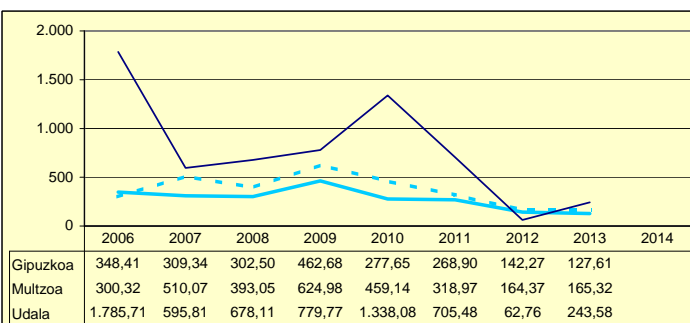
LEGEZKO ZORPETZE-MAILA
NIVEL DE ENDEUDAMIENTO LEGAL



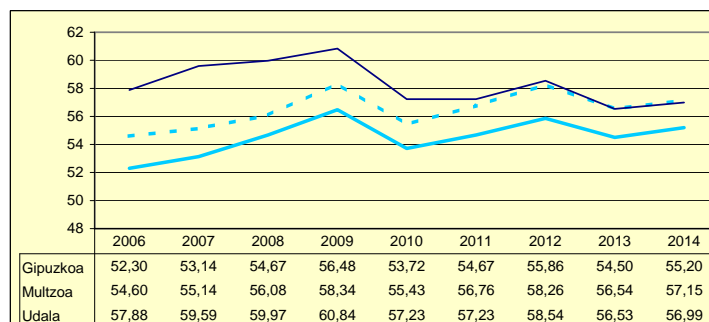
ZOR BIZIA
DEUDA VIVA



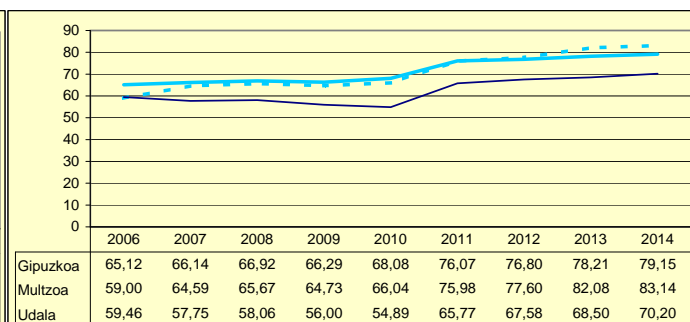
INBERTSIO GARBIAK, GUZTIRA
INVERSIONES NETAS TOTALES



ORDENANTZAK
ORDENANZAS



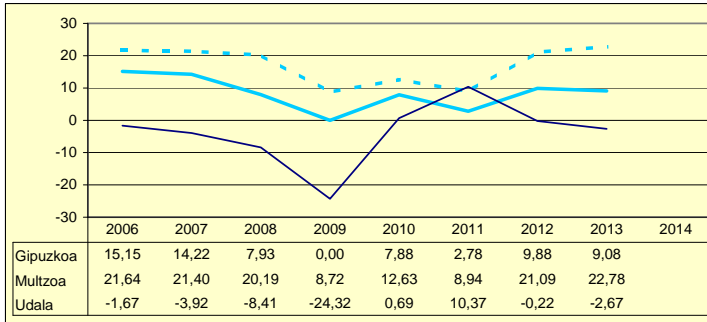
ZERGA AHALMENA
CAPACIDAD FISCAL



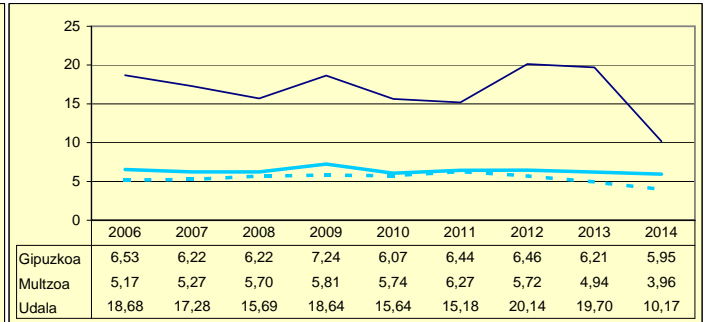
Udala Multzoa Gipuzkoa

	2006	2007	2008	2009	2010	2011	2012	2013	2014	
AU GORD	17,00	13,36	7,27	-5,68	16,33	25,55	19,92	17,02		AHO BRU
LEG ZOR	18,68	17,28	15,69	18,64	15,64	15,18	20,14	19,70	10,17	NIV END
AU GARB	-1,67	-3,92	-8,41	-24,32	0,69	10,37	-0,22	-2,67		AHO NET
ZOR MUG	0,00	0,00	0,00	0,00	4,22	40,58	0,00	0,00	47,60	MAR END
ZOR BIZ	139,38	115,19	90,87	102,70	78,10	61,54	62,82	44,69	37,95	DEU VIV
LANGILE	33,83	41,12	33,88	38,02	35,61	26,06	28,34	26,94		PERSONA
AZPIKON	11,30	14,09	17,99	22,64	13,83	16,55	19,66	18,96		SUBCONT
DIRULAG	5,52	4,22	8,35	7,88	4,15	4,71	3,85	9,37		SUBVENC
FUNTZIO	77,47	82,42	84,38	97,80	79,51	69,75	76,23	73,60		FUNCION
INB G L	-404,64	329,21	-175,93	-94,21	196,97	-386,47	871,89	242,06		INV N A
INB G G	1.933,39	3.509,02	1.128,62	3.762,22	3.560,11	4.653,27	4.125,78	2.135,82		INV N T
INB M L	-12,58	6,69	-6,18	-1,79	4,00	-6,40	12,77	6,15		N INV A
INB M G	60,11	71,33	39,65	71,43	72,23	77,04	60,42	54,30		N INV T
K T MEN	119,00	90,62	115,54	102,50	94,47	108,31	78,85	88,67		DEP T K
MAI MEN	0,00	0,00	0,00	5,50	0,00	0,00	0,00	0,00		DEP PRE
PRE FIS	341,03	278,80	312,80	310,75	326,69	331,34	348,56	412,63		PRE FIS
ORDENAN	46,00	47,50	47,84	50,48	47,05	50,79	51,60	48,24	49,22	ORDENAN
Z AHALM	77,66	77,35	79,17	77,05	77,52	85,01	82,48	80,83	89,07	CAP FIS
T A MEN	72,57	76,05	75,41	71,21	71,05	62,98	66,52	70,10		DEP T C
APART S	5,46	3,35	4,22	2,13	5,37	2,04	5,37	3,61		ING EXT
KOB MAI	95,34	98,13	96,82	95,44	98,64	97,60	95,97	93,89	92,96	NIV COB
GODG	36,51	4,74	6,76	32,82	20,75	54,55	0,25	2,56		RTGG
LIKIDEZ	16,45	4,05	4,56	0,57	0,32	11,27	16,93	0,80		LIQUIDE

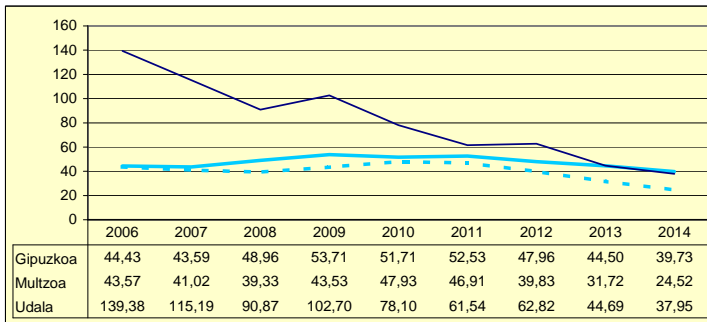
AURREZKI GARBIA
AHORRO NETO



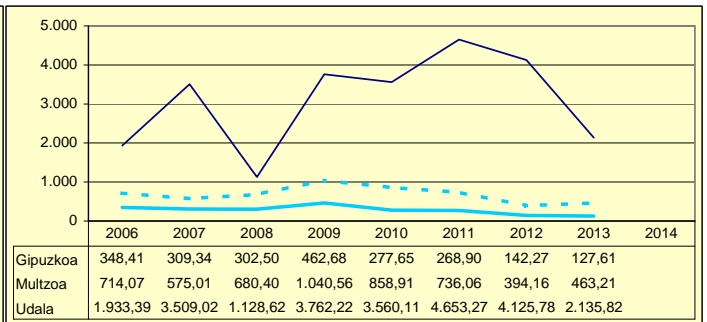
LEGEZKO ZORPETZE-MAILA
NIVEL DE ENDEUDAMIENTO LEGAL



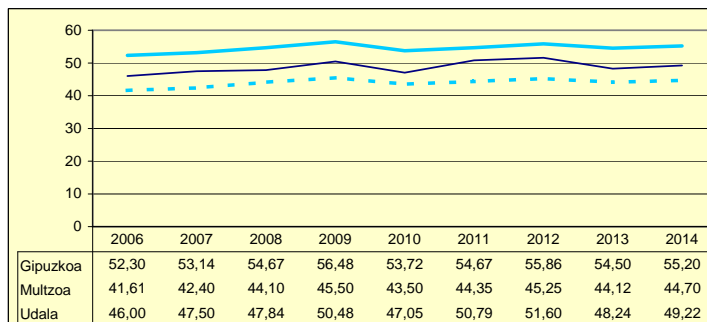
ZOR BIZIA
DEUDA VIVA



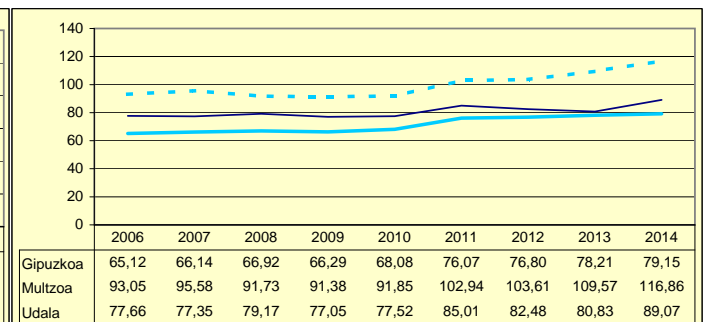
INBERTSIO GARBIAK, GUZTIRA
INVERSIONES NETAS TOTALES



ORDENANTZAK
ORDENANZAS



ZERGA AHALMENA
CAPACIDAD FISCAL



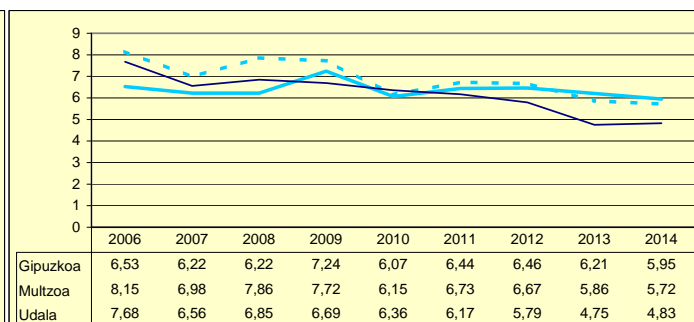
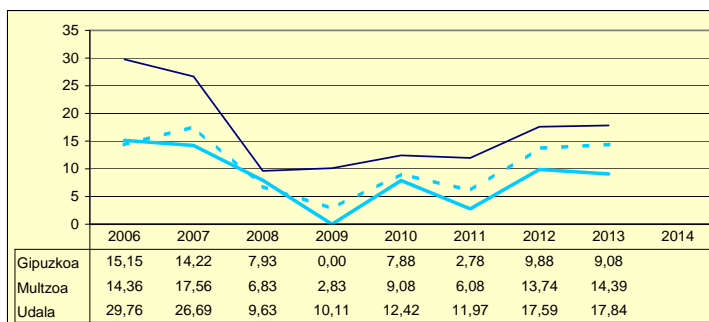
Udala Multzoa Gipuzkoa

Biztanleak: 3.656 habitantes

	2006	2007	2008	2009	2010	2011	2012	2013	2014	
AU GORD	37,45	33,25	16,48	16,80	18,79	18,14	23,37	22,59		AHO BRU
LEG ZOR	7,68	6,56	6,85	6,69	6,36	6,17	5,79	4,75	4,83	NIV END
AU GARB	29,76	26,69	9,63	10,11	12,42	11,97	17,59	17,84		AHO NET
ZOR MUG	79,47	80,26	58,42	60,19	66,13	66,00	75,24	78,99	71,24	MAR END
ZOR BIZ	53,42	40,53	48,54	47,96	47,66	37,16	31,35	25,04	20,73	DEU VIV
LANGILE	26,31	29,34	35,39	35,86	34,65	33,97	31,73	35,11		PERSONA
AZPIKON	10,69	11,50	16,19	16,26	16,52	18,00	16,98	15,75		SUBCONT
DIRULAG	5,92	6,35	7,20	6,29	6,12	5,58	5,28	4,61		SUBVENC
FUNTZIO	56,61	60,40	76,32	76,90	75,10	76,28	71,35	72,80		FUNCION
INB G L	-39,81	396,68	287,19	181,82	155,84	137,33	85,64	108,28		INV N A
INB G G	324,09	785,27	462,45	424,35	290,06	164,21	101,47	163,76		INV N T
INB M L	-2,46	22,65	18,30	11,64	11,20	9,90	7,36	8,49		N INV A
INB M G	20,06	44,83	29,46	27,17	20,85	11,84	8,71	12,84		N INV T
K T MEN	112,28	49,49	37,90	57,15	46,27	16,37	15,60	33,88		DEP T K
MAI MEN	0,00	0,00	40,10	45,97	24,71	0,00	0,00	0,00		DEP PRE
PRE FIS	714,26	634,89	547,00	609,89	555,79	626,84	576,67	644,20		PRE FIS
ORDENAN	60,83	61,25	61,95	63,26	60,37	60,54	60,81	58,72	58,87	ORDENAN
Z AHALM	62,33	64,45	73,94	75,54	76,43	88,58	91,56	92,07	93,05	CAP FIS
T A MEN	44,55	49,69	52,68	47,61	52,15	46,08	50,15	48,10		DEP T C
APART S	27,85	17,57	7,76	7,38	4,14	6,23	3,63	2,24		ING EXT
KOB MAI	94,83	93,99	93,66	91,70	94,14	85,84	91,65	84,77	83,26	NIV COB
GODG	15,83	13,55	3,29	7,44	24,31	20,89	28,51	32,90		RTGG
LIKIDEZ	5,88	3,59	0,89	0,36	10,73	0,42	65,45	111,45		LIQUIDE

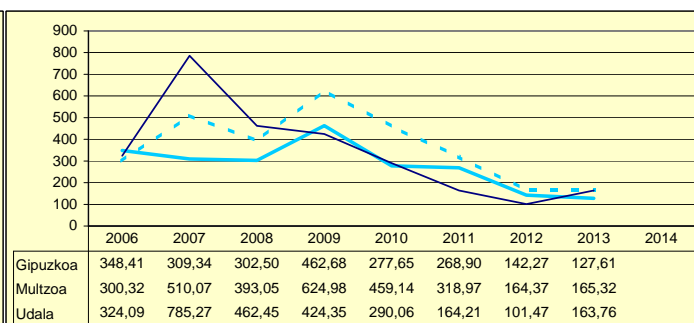
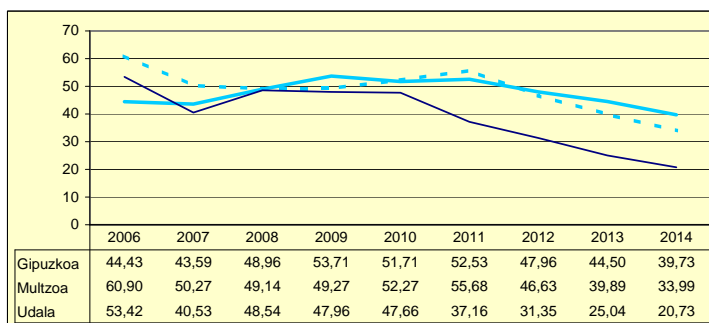
AURREZKI GARBIA
AHORRO NETO

LEGEZKO ZORPETZE-MAILA
NIVEL DE ENDEUDAMIENTO LEGAL



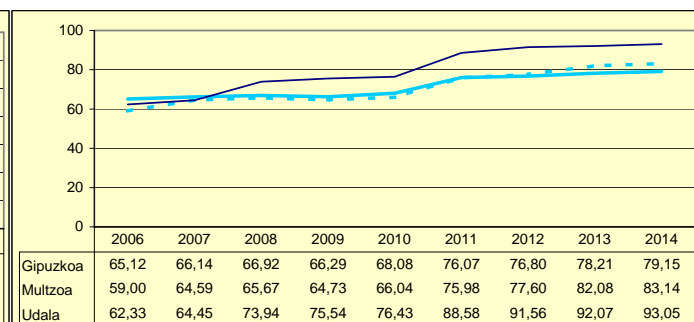
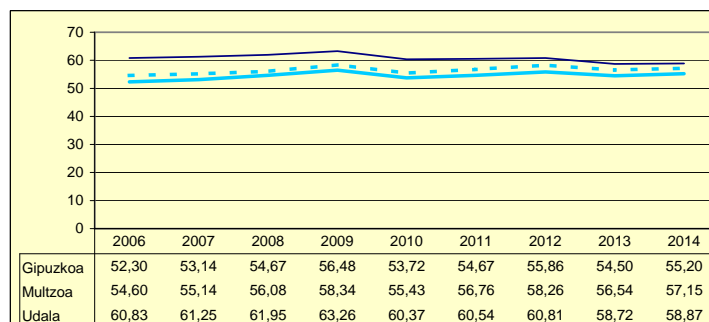
ZOR BIZIA
DEUDA VIVA

INBERTSIO GARBIAK, GUZTIRA
INVERSIONES NETAS TOTALES



ORDENANTZAK
ORDENANZAS

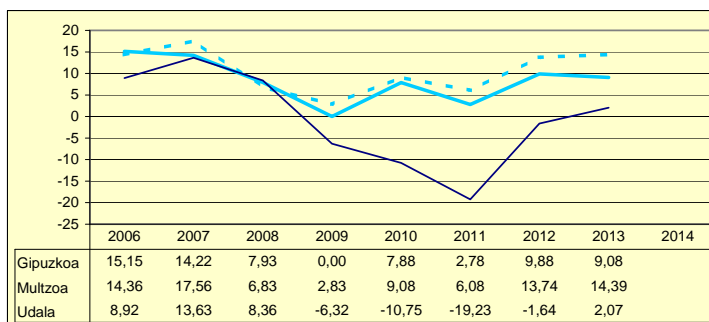
ZERGA AHALMENA
CAPACIDAD FISCAL



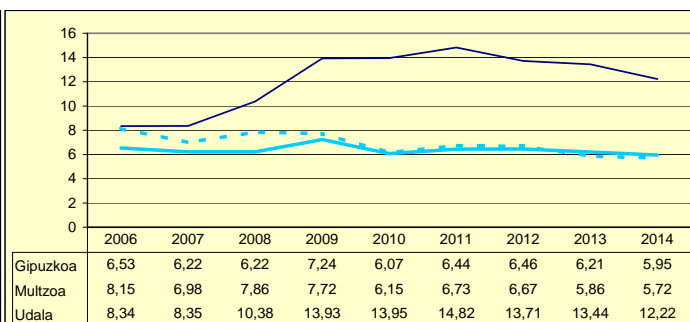
Udala Multzoa Gipuzkoa

	2006	2007	2008	2009	2010	2011	2012	2013	2014	
AU GORD	17,26	21,98	18,74	7,61	3,20	-4,42	12,06	15,51		AHO BRU
LEG ZOR	8,34	8,35	10,38	13,93	13,95	14,82	13,71	13,44	12,22	NIV END
AU GARB	8,92	13,63	8,36	-6,32	-10,75	-19,23	-1,64	2,07		AHO NET
ZOR MUG	51,66	62,02	44,61	0,00	0,00	0,00	0,00	13,34	30,18	MAR END
ZOR BIZ	72,98	73,68	85,79	119,16	121,55	116,94	98,04	86,39	70,74	DEU VIV
LANGILE	37,01	38,01	37,26	41,87	44,72	47,39	41,83	41,09		PERSONA
AZPIKON	9,22	8,96	7,28	7,21	7,69	6,29	4,43	4,20		SUBCONT
DIRULAG	8,66	7,56	8,11	9,18	9,69	9,55	7,30	7,22		SUBVENC
FUNTZIO	74,07	70,46	73,15	83,21	87,11	94,87	80,64	77,27		FUNCION
INB G L	161,29	366,14	437,97	211,55	-162,35	-275,19	-10,73	-12,85		INV N A
INB G G	161,29	366,14	437,97	564,70	-41,35	-207,55	19,64	84,33		INV N T
INB M L	16,30	24,98	29,92	11,65	-13,37	-22,26	-1,04	-1,23		N INV A
INB M G	16,30	24,98	29,92	31,10	-3,40	-16,79	1,90	8,07		N INV T
K T MEN	0,00	0,00	0,00	62,54	-292,61	-32,59	154,66	115,24		DEP T K
MAI MEN	25,13	58,42	59,81	66,80	-113,66	0,00	0,00	0,00		DEP PRE
PRE FIS	236,92	276,91	275,29	387,28	317,99	320,87	331,32	331,51		PRE FIS
ORDENAN	49,24	49,61	50,87	52,34	50,72	55,16	56,28	54,59	55,80	ORDENAN
Z AHALM	58,89	67,37	67,53	67,22	68,50	74,94	72,45	77,13	75,48	CAP FIS
T A MEN	72,54	75,31	74,64	56,93	63,11	59,73	58,48	59,47		DEP T C
APART S	2,78	2,95	3,13	14,30	2,38	5,44	7,78	3,31		ING EXT
KOB MAI	96,23	95,52	95,73	96,25	96,51	94,08	95,61	93,80	93,40	NIV COB
GODG	1,46	0,62	-5,01	-6,69	1,21	7,22	0,05	0,08		RTGG
LIKIDEZ	0,17	1,06	0,60	3,21	3,32	1,20	28,28	1,39		LIQUIDE

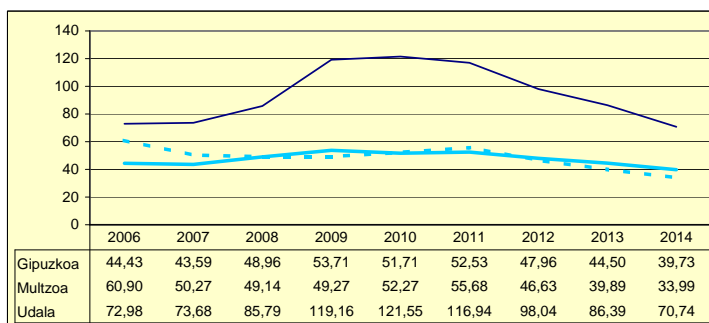
AURREZKI GARBIA
AHORRO NETO



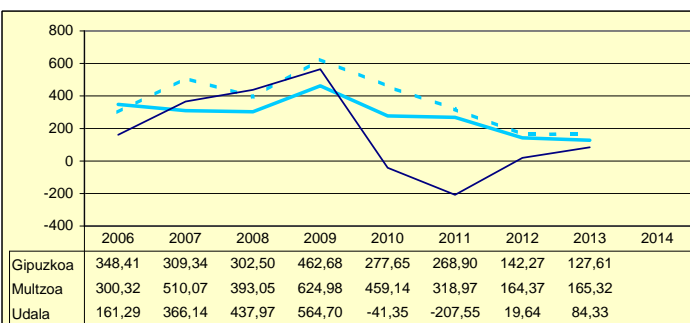
LEGEZKO ZORPETZE-MAILA
NIVEL DE ENDEUDAMIENTO LEGAL



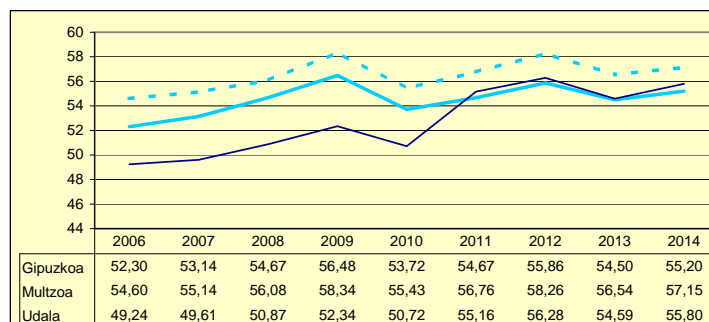
ZOR BIZIA
DEUDA VIVA



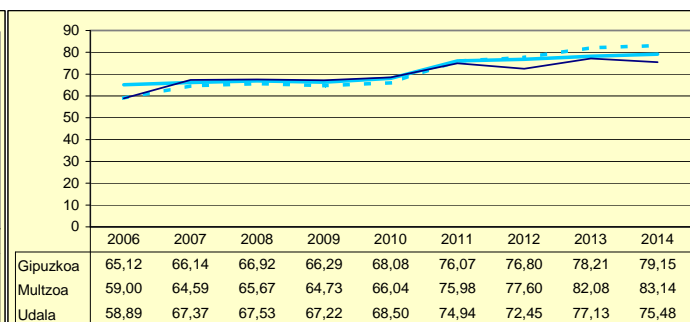
INBERTSIO GARBIAK, GUZTIRA
INVERSIONES NETAS TOTALES



ORDENANTZAK
ORDENANZAS



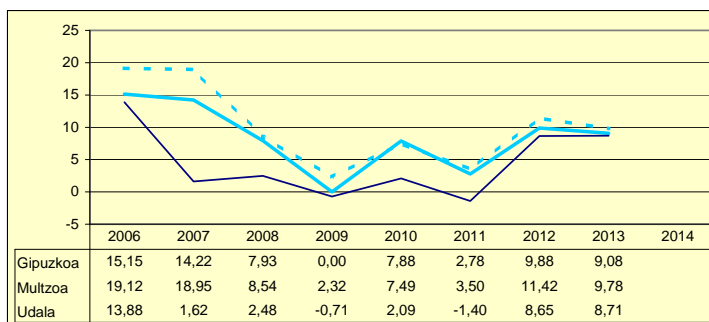
ZERGA AHALMENA
CAPACIDAD FISCAL



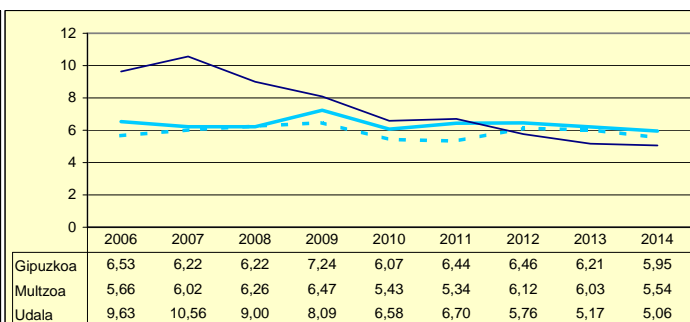
Udala Murtzua Gipuzkoa

	2006	2007	2008	2009	2010	2011	2012	2013	2014	
AU GORD	23,51	12,17	11,48	7,38	8,67	5,29	14,42	13,88		AHO BRU
LEG ZOR	9,63	10,56	9,00	8,09	6,58	6,70	5,76	5,17	5,06	NIV END
AU GARB	13,88	1,62	2,48	-0,71	2,09	-1,40	8,65	8,71		AHO NET
ZOR MUG	59,04	13,27	21,63	0,00	24,15	0,00	60,02	62,73	55,78	MAR END
ZOR BIZ	66,84	66,04	63,79	59,90	52,17	50,29	42,62	36,60	31,03	DEU VIV
LANGILE	27,91	32,26	32,41	34,15	33,55	34,27	29,77	31,50		PERSONA
AZPIKON	24,33	25,03	26,24	30,77	29,22	31,60	30,72	29,75		SUBCONT
DIRULAG	2,90	2,58	2,51	2,91	3,50	2,29	2,56	2,32		SUBVENC
FUNTZIO	73,57	85,25	86,01	89,71	87,83	92,41	83,02	83,80		FUNCION
INB G L	184,55	-70,20	660,79	225,80	57,95	364,29	10,11	-19,51		INV N A
INB G G	418,41	177,64	891,30	553,52	290,65	364,29	22,25	143,93		INV N T
INB M L	10,41	-4,38	31,60	10,80	3,03	21,86	0,77	-1,36		N INV A
INB M G	23,62	11,08	42,62	26,46	15,22	21,86	1,70	10,01		N INV T
K T MEN	55,89	139,52	25,86	59,21	80,06	0,00	54,55	113,56		DEP T K
MAI MEN	179,93	0,00	8,49	25,01	1,46	18,91	82,30	5,35		DEP PRE
PRE FIS	613,69	503,29	536,16	556,74	559,57	547,61	572,99	649,26		PRE FIS
ORDENAN	62,21	63,34	64,45	66,84	63,39	64,36	65,71	64,22	65,21	ORDENAN
Z AHALM	79,83	84,28	87,77	88,88	90,51	96,49	97,53	98,82	100,07	CAP FIS
T A MEN	53,89	56,47	54,04	50,78	54,08	51,05	51,55	47,90		DEP T C
APART S	8,07	9,14	6,98	5,32	4,17	4,04	4,09	6,47		ING EXT
KOB MAI	96,40	95,31	95,95	94,81	94,50	95,21	94,02	93,95	95,27	NIV COB
GODG	102,12	119,85	80,84	71,30	62,21	25,40	22,18	28,46		RTGG
LIKIDEZ	23,23	14,25	25,72	101,84	28,62	20,06	62,90	181,44		LIQUIDE

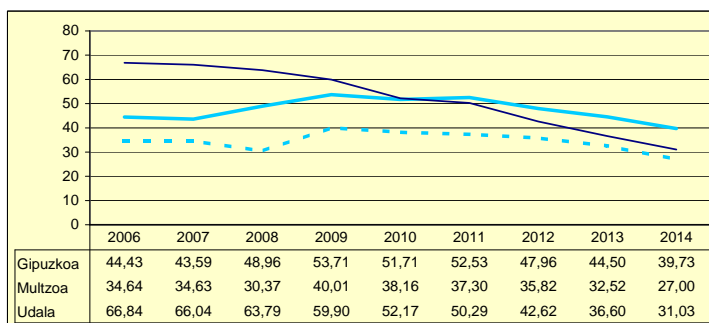
AURREZKI GARBIA
AHORRO NETO



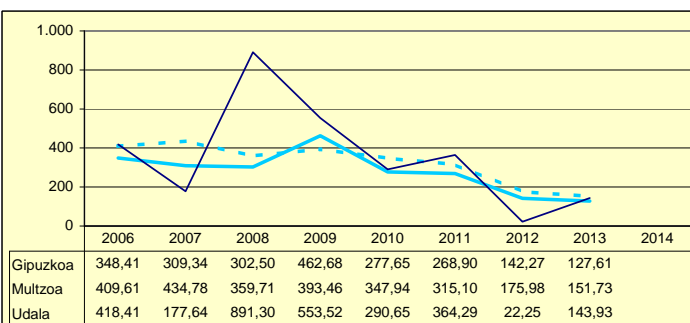
LEGEZKO ZORPETZE-MAILA
NIVEL DE ENDEUDAMIENTO LEGAL



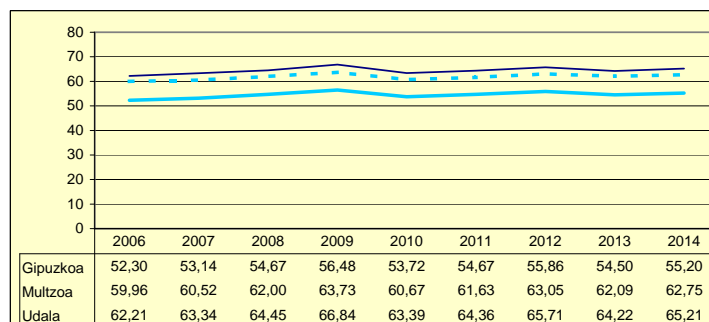
ZOR BIZIA
DEUDA VIVA



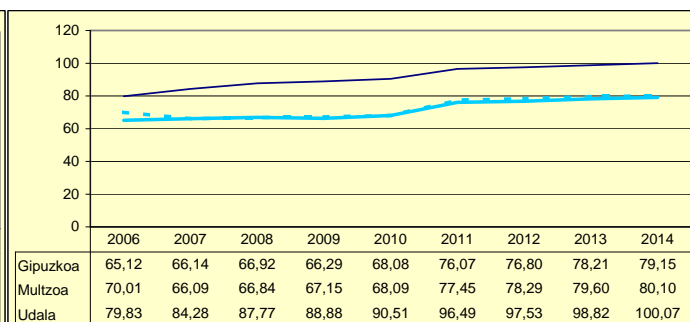
INBERTSIO GARBIAK, GUZTIRA
INVERSIONES NETAS TOTALES



ORDENANTZAK
ORDENANZAS



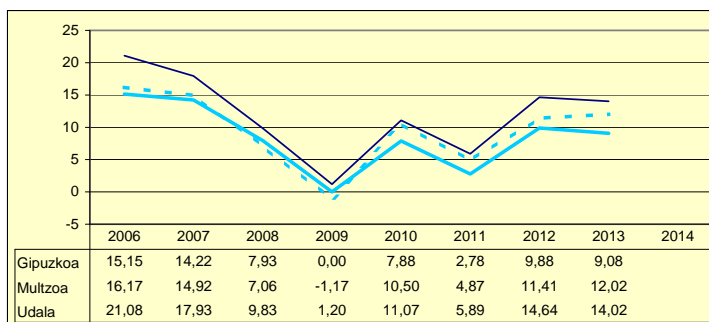
ZERGA AHALMENA
CAPACIDAD FISCAL



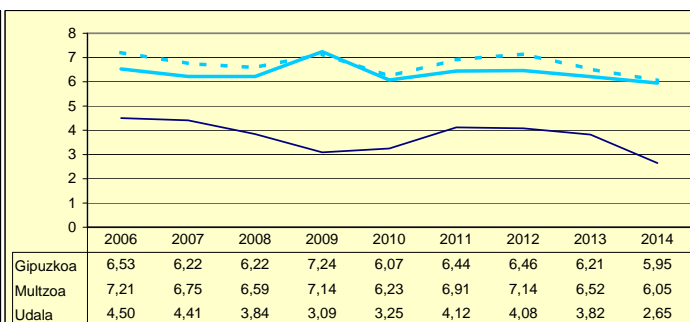
Udala Multzoa Gipuzkoa

	2006	2007	2008	2009	2010	2011	2012	2013	2014	
AU GORD	25,59	22,33	13,67	4,29	14,31	10,01	18,72	17,84		AHO BRU
LEG ZOR	4,50	4,41	3,84	3,09	3,25	4,12	4,08	3,82	2,65	NIV END
AU GARB	21,08	17,93	9,83	1,20	11,07	5,89	14,64	14,02		AHO NET
ZOR MUG	82,40	80,27	71,91	27,87	77,32	58,81	78,20	78,60	85,06	MAR END
ZOR BIZ	14,95	12,09	13,12	10,87	19,02	25,77	23,41	19,71	17,91	DEU VIV
LANGILE	39,18	40,42	44,26	49,49	43,42	45,16	39,00	39,65		PERSONA
AZPIKON	8,77	9,60	10,64	12,41	11,61	13,44	12,56	13,22		SUBCONT
DIRULAG	5,65	6,38	7,32	6,74	5,04	5,48	4,87	4,94		SUBVENC
FUNTZIO	68,74	71,29	79,01	88,97	80,64	84,51	76,41	77,22		FUNCION
INB G L	111,04	459,65	135,83	246,34	161,94	228,51	141,91	96,91		INV N A
INB G G	328,97	569,64	216,34	454,36	325,47	424,66	164,53	131,07		INV N T
INB M L	7,92	26,83	8,93	14,85	10,29	14,76	11,51	7,98		N INV A
INB M G	23,48	33,25	14,22	27,39	20,67	27,44	13,34	10,80		N INV T
K T MEN	66,24	19,31	37,21	45,78	50,24	46,19	13,75	26,06		DEP T K
MAI MEN	0,00	5,12	4,88	22,64	0,00	34,30	25,03	20,29		DEP PRE
PRE FIS	429,65	482,11	422,15	464,57	512,96	511,54	535,83	537,58		PRE FIS
ORDENAN	71,34	72,45	72,92	74,58	70,79	70,80	72,52	69,95	72,08	ORDENAN
Z AHALM	50,59	51,43	52,78	52,71	57,18	61,69	63,37	63,91	64,76	CAP FIS
T A MEN	60,66	60,21	61,73	57,60	58,73	54,58	53,32	52,98		DEP T C
APART S	8,54	9,63	4,82	5,07	6,17	5,27	6,82	4,85		ING EXT
KOB MAI	96,39	97,23	95,95	96,48	95,97	94,92	93,19	92,17	94,34	NIV COB
GODG	48,55	33,23	32,95	13,71	11,06	6,34	9,11	19,70		RTGG
LIKIDEZ	33,12	25,86	24,86	41,25	19,23	25,41	48,59	116,32		LIQUIDE

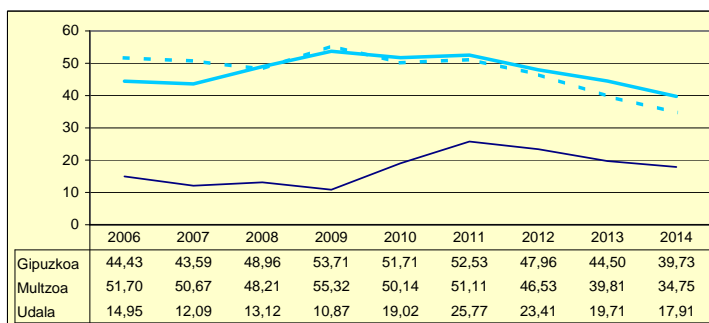
AURREZKI GARBIA
AHORRO NETO



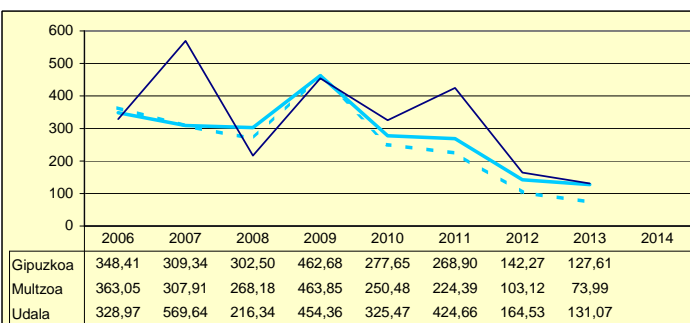
LEGEZKO ZORPETZE-MAILA
NIVEL DE ENDEUDAMIENTO LEGAL



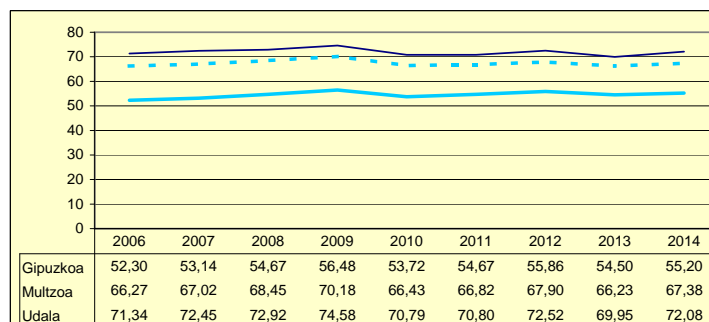
ZOR BIZIA
DEUDA VIVA



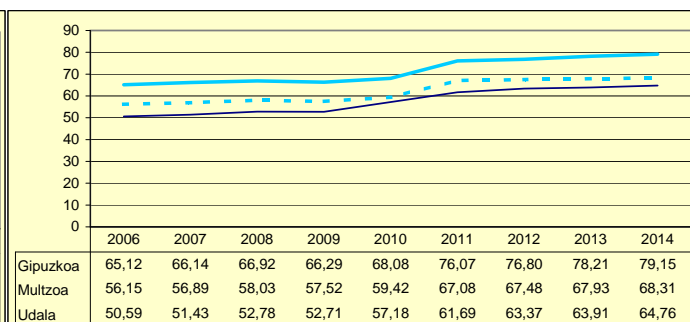
INBERTSIO GARBIAK, GUZTIRA
INVERSIONES NETAS TOTALES



ORDENANTZAK
ORDENANZAS



ZERGA AHALMENA
CAPACIDAD FISCAL



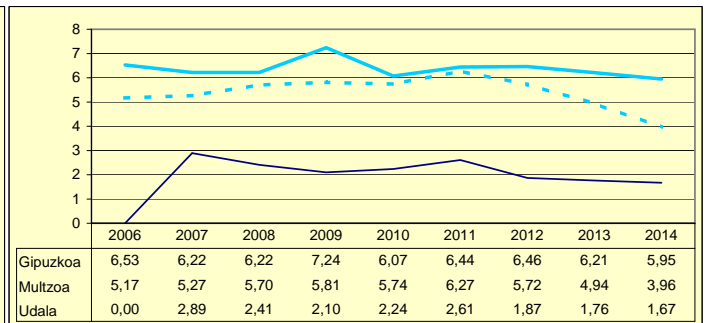
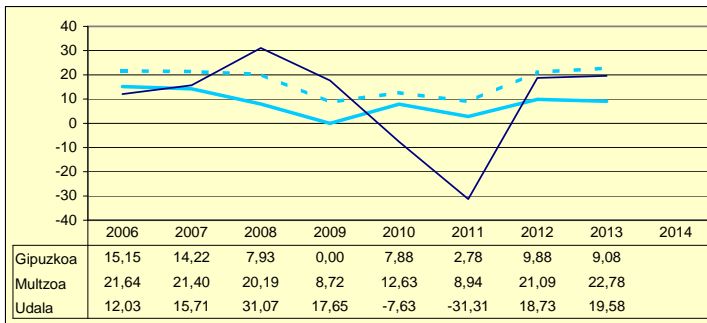
Udala Multzoa Gipuzkoa

Biztanleak: 239 habitantes

	2006	2007	2008	2009	2010	2011	2012	2013	2014	
AU GORD	12,03	18,61	33,49	19,75	-5,40	-28,70	20,60	21,33		AHO BRU
LEG ZOR	0,00	2,89	2,41	2,10	2,24	2,61	1,87	1,76	1,67	NIV END
AU GARB	12,03	15,71	31,07	17,65	-7,63	-31,31	18,73	19,58		AHO NET
ZOR MUG	100,00	84,45	92,79	89,37	0,00	0,00	90,91	91,77	92,79	MAR END
ZOR BIZ	0,00	31,59	21,54	21,25	24,14	25,32	16,20	14,44	12,05	DEU VIV
LANGILE	37,18	34,42	28,31	32,32	40,86	51,30	36,74	39,80		PERSONA
AZPIKON	7,11	8,49	4,01	6,18	11,98	18,73	13,18	10,32		SUBCONT
DIRULAG	1,82	1,65	1,22	1,16	2,33	3,42	0,67	1,55		SUBVENC
FUNTZIO	86,14	79,74	65,29	79,09	103,07	125,28	78,73	77,12		FUNCION
INB G L	885,69	773,86	62,27	7,47	166,02	54,41	44,02	-12,97		INV N A
INB G G	1.846,27	1.013,90	150,21	221,98	329,39	77,68	44,02	18,77		INV N T
INB M L	30,64	38,19	5,18	0,55	10,86	4,01	3,60	-1,14		N INV A
INB M G	63,88	50,03	12,51	16,47	21,55	5,73	3,60	1,65		N INV T
K T MEN	52,02	23,68	58,55	96,64	49,60	29,96	0,00	169,13		DEP T K
MAI MEN	0,00	38,97	0,00	0,00	0,00	173,99	0,00	0,00		DEP PRE
PRE FIS	268,42	261,10	324,42	334,60	243,22	324,12	381,83	345,27		PRE FIS
ORDENAN	32,24	32,24	32,24	32,24	30,23	30,23	32,49	40,80	40,87	ORDENAN
Z AHALM	109,56	107,99	100,92	99,60	105,55	119,80	120,58	124,07	121,20	CAP FIS
T A MEN	74,59	69,90	68,45	61,53	75,49	65,17	70,19	70,63		DEP T C
APART S	0,77	6,83	12,69	18,29	1,80	0,57	2,45	2,46		ING EXT
KOB MAI	90,89	96,52	96,53	93,46	87,88	87,49	96,62	97,34	96,82	NIV COB
GODG	5,63	-10,75	15,80	33,93	19,63	-7,28	3,85	18,97		RTGG
LIKIDEZ	32,60	5,97	7,59	11,38	10,19	1,05	1,00	0,00		LIQUIDE

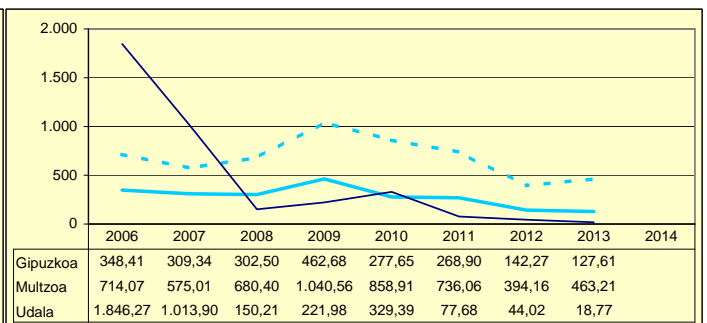
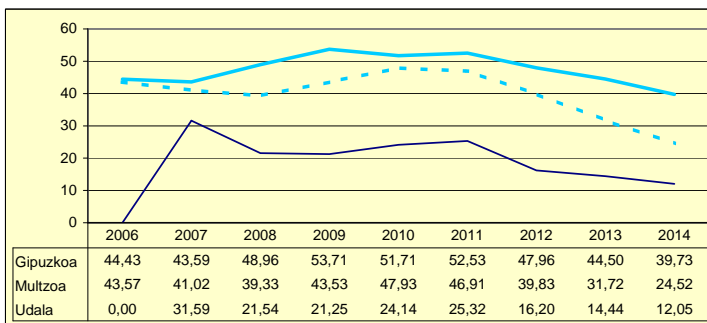
AURREZKI GARBIA
AHORRO NETO

LEGEZKO ZORPETZE-MAILA
NIVEL DE ENDEUDAMIENTO LEGAL



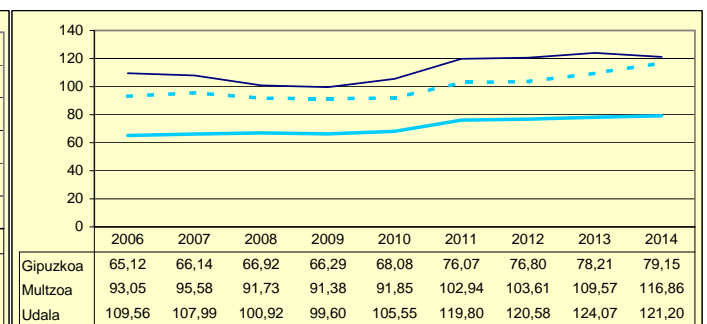
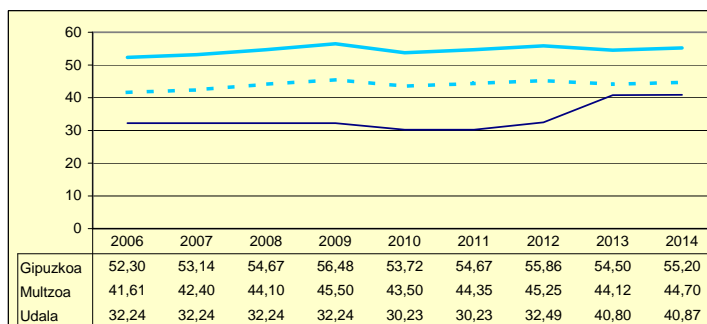
ZOR BIZIA
DEUDA VIVA

INBERTSIO GARBIAK, GUZTIRA
INVERSIONES NETAS TOTALES



ORDENANTZAK
ORDENANZAS

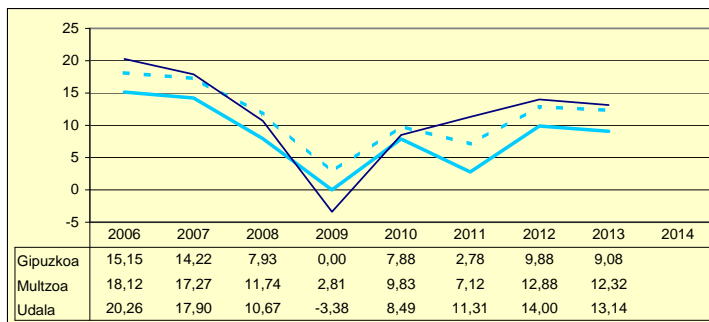
ZERGA AHALMENA
CAPACIDAD FISCAL



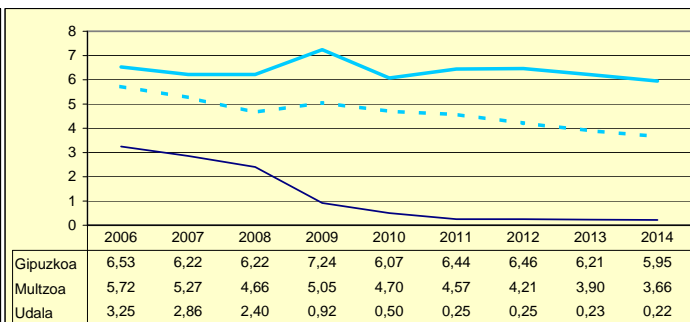
Udala Multzoa Gipuzkoa

	2006	2007	2008	2009	2010	2011	2012	2013	2014	
AU GORD	23,52	20,76	13,07	-2,46	8,98	11,56	14,25	13,38		AHO BRU
LEG ZOR	3,25	2,86	2,40	0,92	0,50	0,25	0,25	0,23	0,22	NIV END
AU GARB	20,26	17,90	10,67	-3,38	8,49	11,31	14,00	13,14		AHO NET
ZOR MUG	86,14	86,23	81,65	0,00	94,44	97,86	98,26	98,26	98,55	MAR END
ZOR BIZ	6,39	3,63	1,25	0,44	1,92	1,82	1,60	1,36	1,10	DEU VIV
LANGILE	22,74	23,82	24,91	30,90	28,58	27,31	25,15	25,95		PERSONA
AZPIKON	28,00	29,43	32,87	38,76	34,17	33,33	33,95	33,61		SUBCONT
DIRULAG	9,92	9,53	9,53	10,90	9,37	8,43	7,97	8,12		SUBVENC
FUNTZIO	66,55	69,71	77,40	91,57	81,64	80,02	77,78	78,50		FUNCION
INB G L	167,23	101,48	2,94	351,68	188,56	119,83	30,73	30,23		INV N A
INB G G	266,13	166,09	195,87	708,35	470,57	243,86	53,40	130,73		INV N T
INB M L	12,94	8,53	0,22	17,56	11,50	8,33	2,53	2,32		N INV A
INB M G	20,59	13,96	14,70	35,37	28,70	16,94	4,39	10,02		N INV T
K T MEN	37,16	38,90	98,50	50,35	59,93	50,86	42,46	76,88		DEP T K
MAI MEN	0,00	0,00	37,99	19,10	4,20	0,95	0,00	0,00		DEP PRE
PRE FIS	510,39	427,07	510,27	520,18	522,48	560,85	570,85	589,59		PRE FIS
ORDENAN	57,04	58,56	60,12	62,53	59,05	59,99	61,55	61,87	62,23	ORDENAN
Z AHALM	66,82	67,44	67,27	65,85	66,67	75,11	75,43	76,33	76,25	CAP FIS
T A MEN	55,80	59,55	56,47	53,28	55,86	51,50	51,83	51,68		DEP T C
APART S	9,73	5,93	5,33	4,09	3,90	7,33	6,13	4,55		ING EXT
KOB MAI	96,94	95,02	96,74	96,11	97,31	97,15	97,33	95,87	96,51	NIV COB
GODG	40,14	44,57	42,92	35,79	12,68	13,09	18,44	23,14		RTGG
LIKIDIZ	16,00	12,95	23,11	39,11	5,78	3,30	4,41	2,92		LIQUIDE

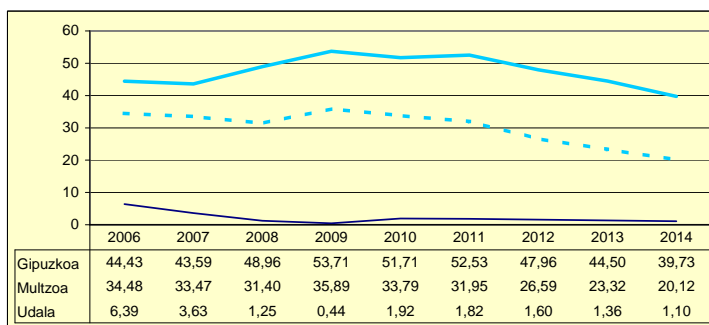
AURREZKI GARBIA
AHORRO NETO



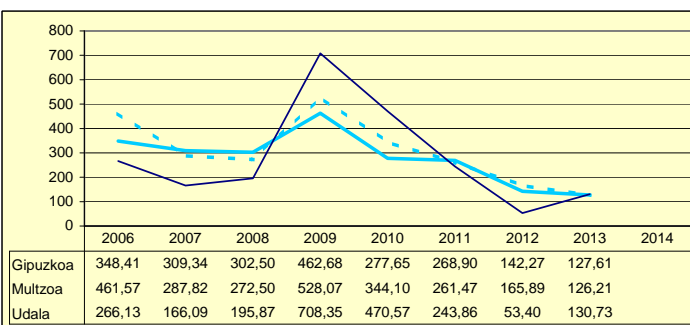
LEGEZKO ZORPETZE-MAILA
NIVEL DE ENDEUDAMIENTO LEGAL



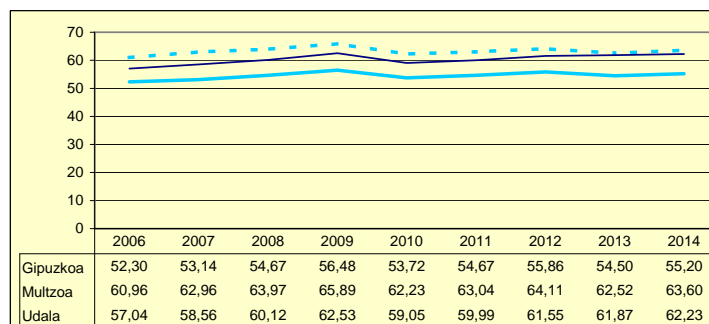
ZOR BIZIA
DEUDA VIVA



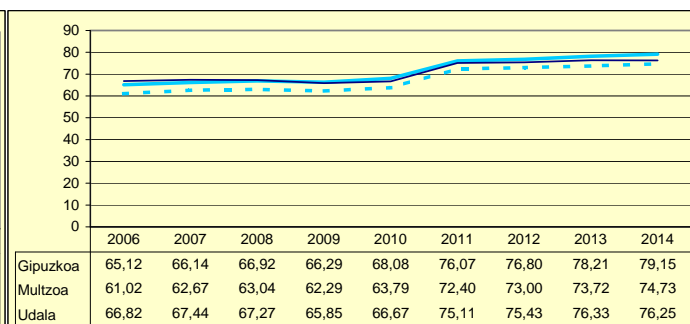
INBERTSIO GARBIAK, GUZTIRA
INVERSIONES NETAS TOTALES



ORDENANTZAK
ORDENANZAS



ZERGA AHALMENA
CAPACIDAD FISCAL

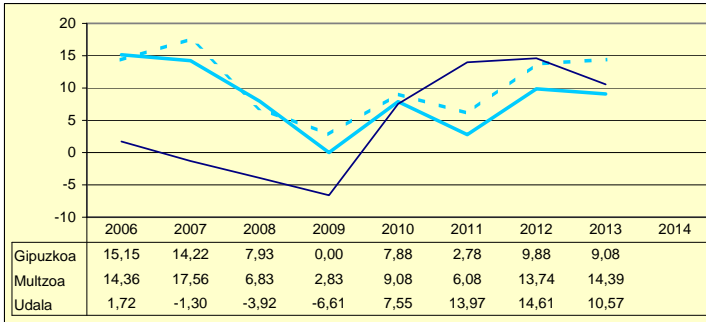


Udala Multzoa Gipuzkoa

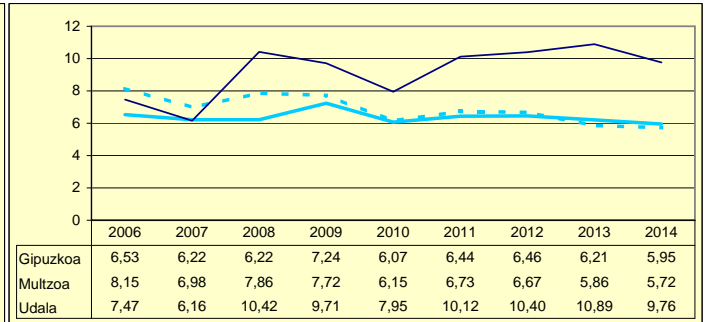
Biztanleak: 1.121 habitantes

	2006	2007	2008	2009	2010	2011	2012	2013	2014	
AU GORD	9,19	4,86	6,50	3,10	15,50	24,09	25,01	21,46		AHO BRU
LEG ZOR	7,47	6,16	10,42	9,71	7,95	10,12	10,40	10,89	9,76	NIV END
AU GARB	1,72	-1,30	-3,92	-6,61	7,55	13,97	14,61	10,57		AHO NET
ZOR MUG	18,74	0,00	0,00	0,00	48,71	57,99	58,41	49,25	66,65	MAR END
ZOR BIZ	50,43	48,04	84,03	77,19	60,80	71,17	64,79	59,98	46,79	DEU VIV
LANGILE	36,46	35,28	32,17	32,38	28,87	27,00	23,57	26,22		PERSONA
AZPIKON	12,15	13,97	15,94	15,76	14,84	12,05	16,46	12,35		SUBCONT
DIRULAG	4,08	3,17	1,60	2,60	1,25	1,36	1,12	1,14		SUBVENC
FUNTZIO	86,71	91,97	91,90	94,31	83,25	74,55	73,87	77,40		FUNCION
INB G L	581,95	-468,38	433,59	14,66	73,22	349,53	18,23	333,05		INV N A
INB G G	918,59	-312,90	1.051,42	768,64	533,25	605,63	513,88	455,50		INV N T
INB M L	16,30	-16,25	15,89	0,66	3,63	18,17	1,02	19,49		N INV A
INB M G	25,73	-10,86	38,52	34,49	26,41	31,48	28,67	26,66		N INV T
K T MEN	36,64	-48,91	58,59	97,90	86,27	42,29	96,45	26,88		DEP T K
MAI MEN	70,22	0,00	59,18	18,56	43,86	0,00	6,60	0,00		DEP PRE
PRE FIS	565,19	494,18	520,39	547,91	734,93	753,05	666,46	602,40		PRE FIS
ORDENAN	59,34	60,39	61,18	62,39	59,55	61,02	61,90	62,41	62,26	ORDENAN
Z AHALM	79,27	78,08	80,37	79,03	86,71	103,80	107,01	112,59	115,84	CAP FIS
T A MEN	55,73	61,44	60,33	58,61	51,53	47,54	51,32	53,46		DEP T C
APART S	12,17	6,67	7,04	6,02	5,97	9,25	6,92	2,92		ING EXT
KOB MAI	95,76	95,70	93,18	93,05	91,65	93,99	89,65	86,35	86,74	NIV COB
GODG	1,00	-1,61	9,36	11,29	21,93	8,20	17,19	-4,37		RTGG
LIKIDEZ	0,00	4,49	2,70	2,13	42,67	0,00	0,00	0,00		LIQUIDE

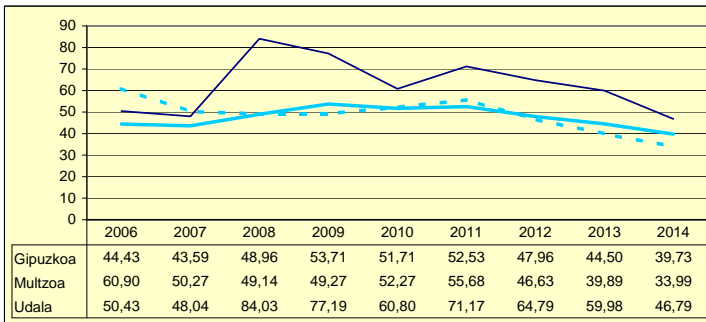
AURREZKI GARBIA
AHORRO NETO



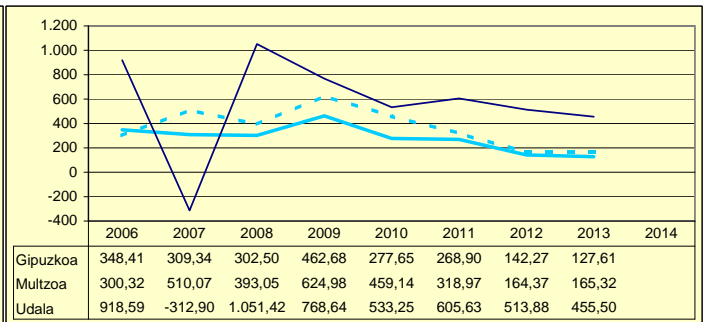
LEGEZKO ZORPETZE-MAILA
NIVEL DE ENDEUDAMIENTO LEGAL



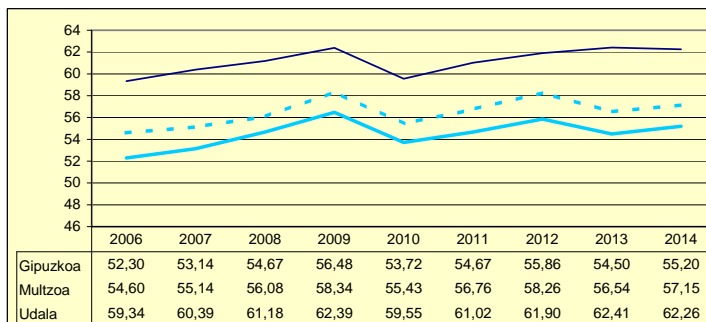
ZOR BIZIA
DEUDA VIVA



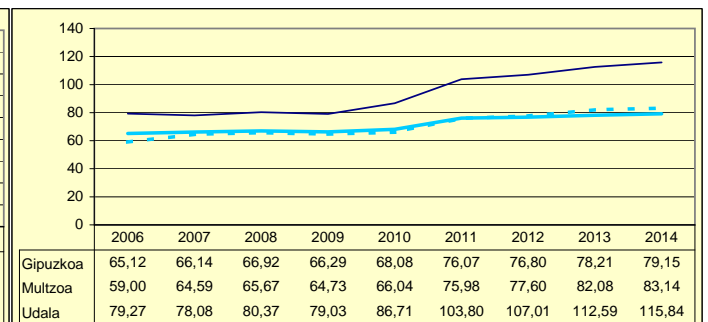
INBERTSIO GARBIAK, GUZTIRA
INVERSIONES NETAS TOTALES



ORDENANTZAK
ORDENANZAS



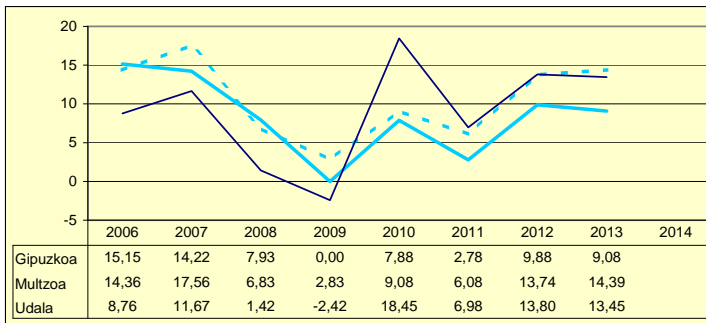
ZERGA AHALMENA
CAPACIDAD FISCAL



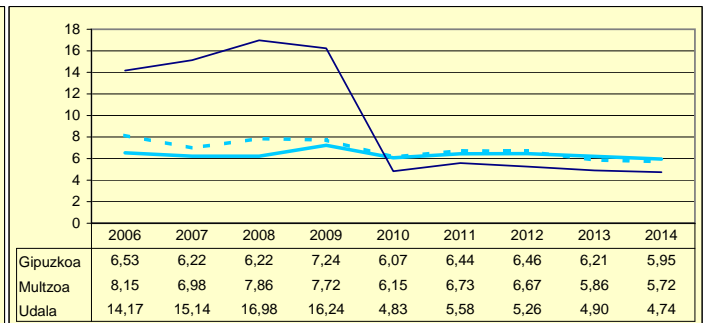
Udala Multzoa Gipuzkoa

	2006	2007	2008	2009	2010	2011	2012	2013	2014	
AU GORD	22,94	26,81	18,40	13,81	23,27	12,57	19,06	18,34		AHO BRU
LEG ZOR	14,17	15,14	16,98	16,24	4,83	5,58	5,26	4,90	4,74	NIV END
AU GARB	8,76	11,67	1,42	-2,42	18,45	6,98	13,80	13,45		AHO NET
ZOR MUG	38,21	43,53	7,72	0,00	79,26	55,57	72,39	73,30	76,60	MAR END
ZOR BIZ	112,04	98,16	93,24	51,78	40,50	41,20	33,48	27,78	22,20	DEU VIV
LANGILE	22,19	22,88	25,58	27,73	24,85	28,81	26,01	27,51		PERSONA
AZPIKON	21,23	21,40	22,53	25,36	22,37	26,52	24,52	25,55		SUBCONT
DIRULAG	8,82	7,63	8,83	8,94	7,06	7,01	6,93	7,18		SUBVENC
FUNTZIO	68,22	65,56	72,77	77,25	69,67	80,42	74,01	74,48		FUNCION
INB G L	242,96	503,38	147,73	303,68	-13,57	269,04	81,22	230,88		INV N A
INB G G	425,16	550,68	228,32	498,58	155,31	333,98	104,02	272,12		INV N T
INB M L	10,38	29,38	11,46	18,05	-0,91	16,44	6,11	14,89		N INV A
INB M G	18,17	32,14	17,71	29,63	10,40	20,41	7,83	17,54		N INV T
K T MEN	42,85	8,59	35,29	39,09	108,74	19,45	21,91	15,16		DEP T K
MAI MEN	102,51	0,00	32,34	27,22	0,00	0,00	0,00	0,00		DEP PRE
PRE FIS	598,31	598,00	512,34	548,39	645,76	586,86	613,32	655,88		PRE FIS
ORDENAN	57,19	58,24	59,62	61,33	57,68	58,59	59,83	58,82	61,84	ORDENAN
Z AHALM	67,19	69,11	67,87	67,60	70,77	80,95	80,82	80,56	83,29	CAP FIS
T A MEN	49,58	50,98	54,44	50,71	49,99	48,14	49,47	47,95		DEP T C
APART S	15,58	12,25	3,90	4,30	7,19	6,17	5,30	2,68		ING EXT
KOB MAI	95,43	96,25	92,27	91,19	91,16	92,45	94,09	90,06	91,10	NIV COB
GODG	29,24	23,61	32,54	38,09	34,71	40,80	39,48	25,41		RTGG
LIKIDEZ	13,53	11,06	15,81	34,21	25,60	38,86	74,55	395,22		LIQUIDE

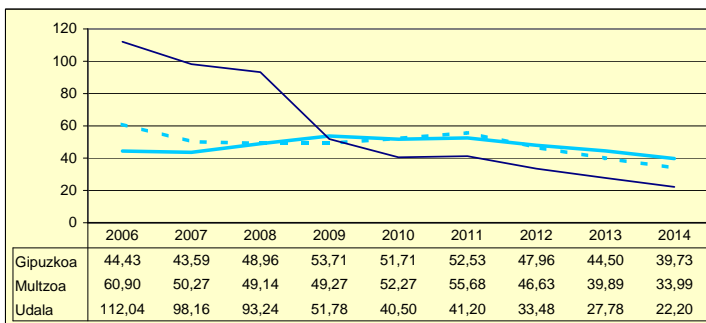
AURREZKI GARBIA
AHORRO NETO



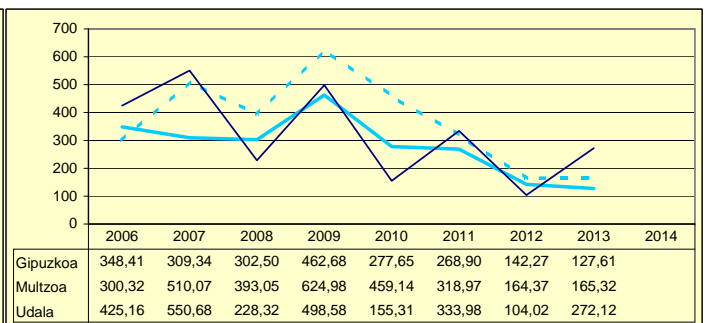
LEGEZKO ZORPETZE-MAILA
NIVEL DE ENDEUDAMIENTO LEGAL



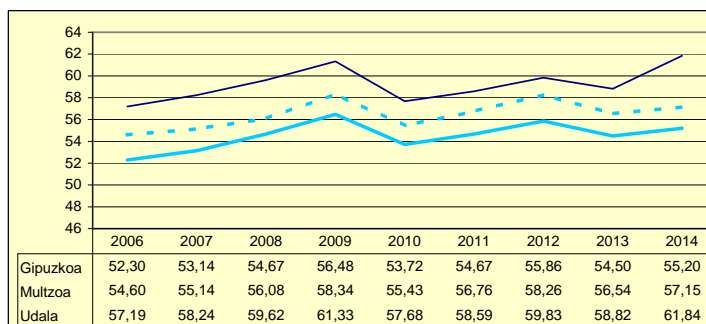
ZOR BIZIA
DEUDA VIVA



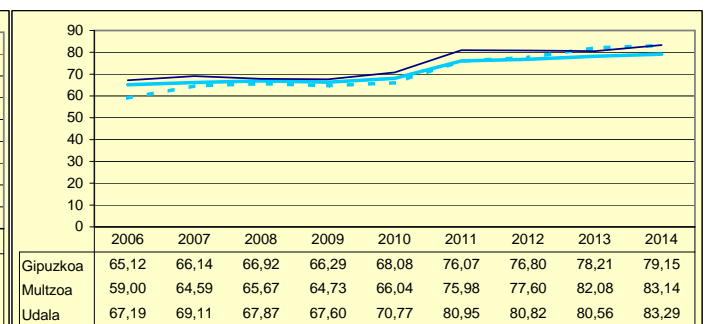
INBERTSIO GARBIAK, GUZTIRA
INVERSIONES NETAS TOTALES



ORDENANTZAK
ORDENANZAS



ZERGA AHALMENA
CAPACIDAD FISCAL

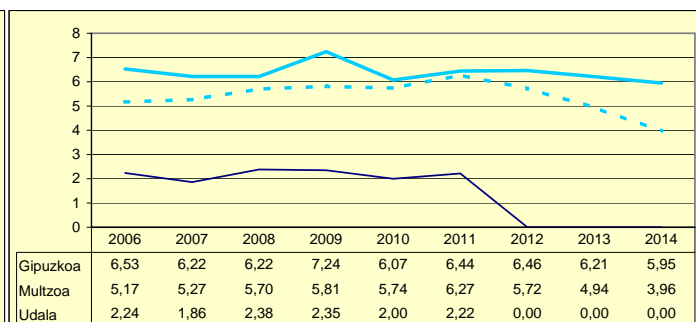
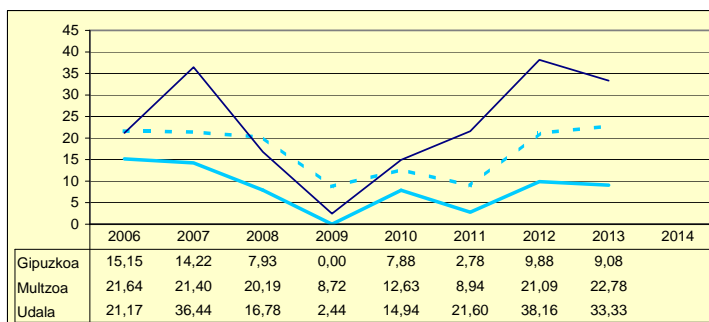


Udala Multzoa Gipuzkoa

	2006	2007	2008	2009	2010	2011	2012	2013	2014	
AU GORD	23,42	38,30	19,16	4,79	16,94	23,83	38,16	33,33		AHO BRU
LEG ZOR	2,24	1,86	2,38	2,35	2,00	2,22	0,00	0,00	0,00	NIV END
AU GARB	21,17	36,44	16,78	2,44	14,94	21,60	38,16	33,33		AHO NET
ZOR MUG	90,41	95,15	87,56	50,88	88,19	90,67	100,00	100,00	100,00	MAR END
ZOR BIZ	19,22	13,72	15,30	14,25	12,88	0,00	0,00	0,00	0,00	DEU VIV
LANGILE	29,46	23,28	30,83	35,41	33,77	29,70	25,01	26,52		PERSONA
AZPIKON	15,77	16,20	22,49	27,96	20,27	20,08	13,49	13,69		SUBCONT
DIRULAG	5,08	3,86	4,95	4,81	4,96	4,83	4,82	4,41		SUBVENC
FUNTZIO	71,49	57,84	75,89	90,40	78,09	71,34	57,02	62,26		FUNCION
INB G L	203,94	348,23	711,11	604,17	153,85	-624,59	159,70	241,71		INV N A
INB G G	508,42	478,03	791,74	1.008,26	363,01	-190,97	268,70	366,92		INV N T
INB M L	6,59	18,59	27,74	19,85	7,94	-41,93	10,31	15,52		N INV A
INB M G	16,44	25,52	30,88	33,13	18,72	-12,82	17,34	23,56		N INV T
K T MEN	59,88	27,15	10,18	40,08	57,62	-227,06	40,57	34,12		DEP T K
MAI MEN	0,00	0,00	10,74	15,59	0,00	0,00	0,00	0,00		DEP PRE
PRE FIS	623,03	962,00	687,77	656,95	568,39	665,65	774,13	851,21		PRE FIS
ORDENAN	52,06	53,50	54,59	55,92	53,46	53,82	54,99	52,60	52,75	ORDENAN
Z AHALM	131,33	127,68	127,57	125,32	121,92	124,30	126,16	138,84	174,13	CAP FIS
T A MEN	53,44	43,83	48,71	47,40	52,67	53,20	45,10	41,18		DEP T C
APART S	5,52	27,09	10,95	14,61	9,97	8,20	15,97	10,63		ING EXT
KOB MAI	87,30	87,24	86,65	86,62	88,60	86,04	85,59	90,21	91,63	NIV COB
GODG	41,16	51,26	39,98	11,19	16,45	67,32	82,41	101,00		RTGG
LIKIDEZ	0,00	25,64	52,26	46,35	0,00	0,00	0,00	0,00		LIQUIDE

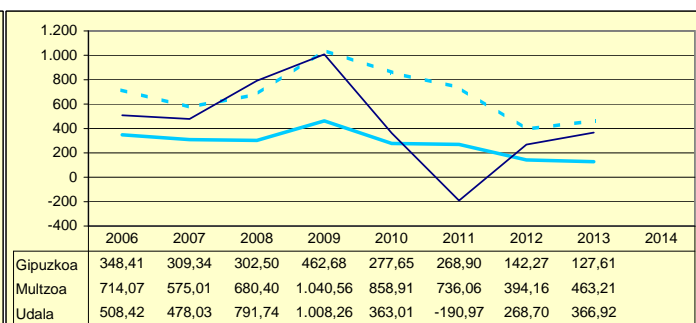
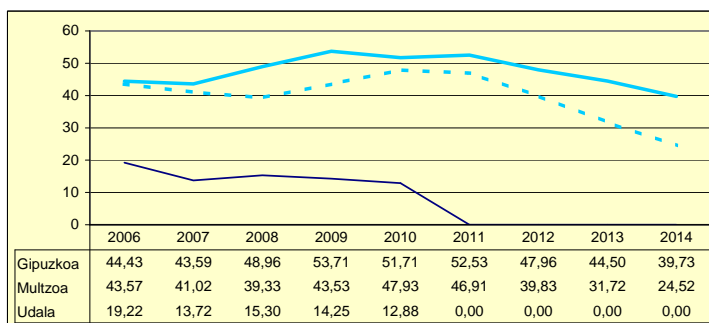
AURREZKI GARBIA
AHORRO NETO

LEGEZKO ZORPETZE-MAILA
NIVEL DE ENDEUDAMIENTO LEGAL



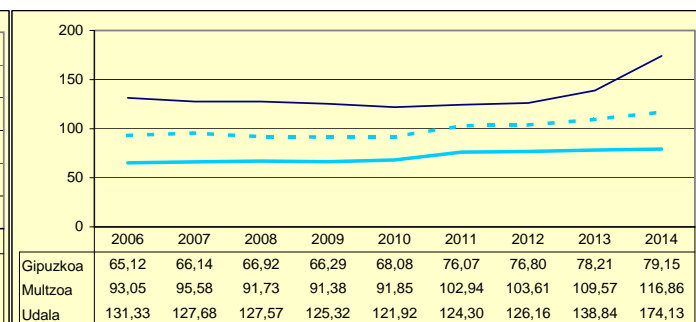
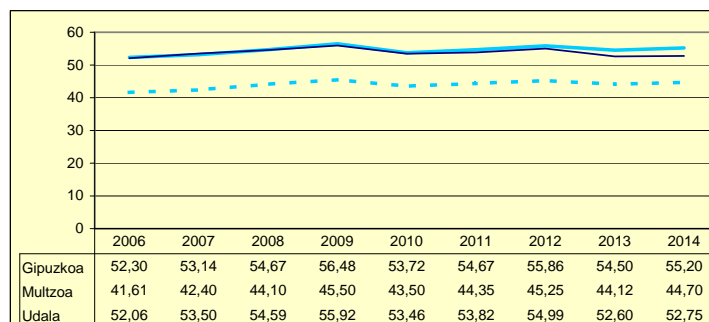
ZOR BIZIA
DEUDA VIVA

INBERTSIO GARBIAK, GUZTIRA
INVERSIONES NETAS TOTALES



ORDENANTZAK
ORDENANZAS

ZERGA AHALMENA
CAPACIDAD FISCAL

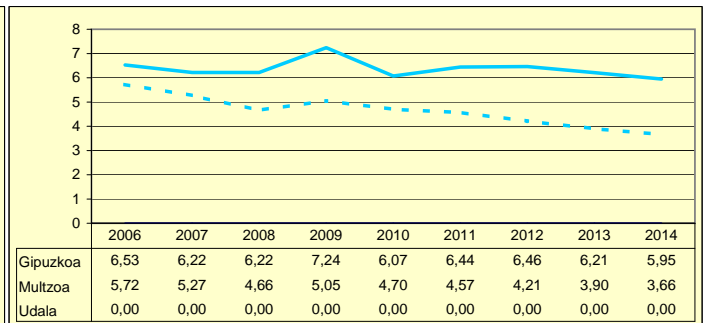
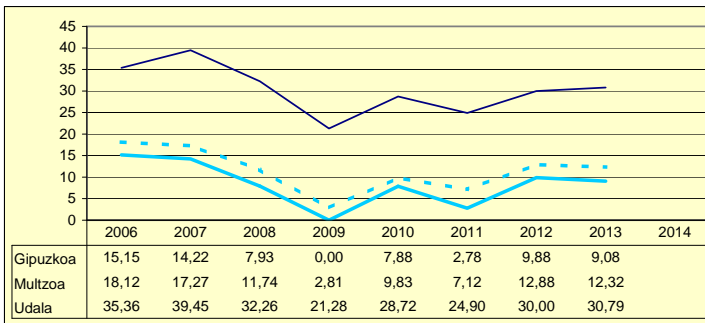


Udala Multzoa Gipuzkoa

	2006	2007	2008	2009	2010	2011	2012	2013	2014	
AU GORD	35,36	39,45	32,26	21,28	28,72	24,90	30,00	30,79		AHO BRU
LEG ZOR	0,00	0,00	0,00	0,00	0,00	0,00	0,00	0,00	0,00	NIV END
AU GARB	35,36	39,45	32,26	21,28	28,72	24,90	30,00	30,79		AHO NET
ZOR MUG	100,00	100,00	100,00	100,00	100,00	100,00	100,00	100,00	100,00	MAR END
ZOR BIZ	0,00	0,00	0,00	0,00	0,00	0,00	0,00	0,00	0,00	DEU VIV
LANGILE	26,14	23,46	26,24	30,39	30,01	30,02	26,16	26,30		PERSONA
AZPIKON	12,45	11,98	11,78	17,37	14,73	17,08	15,38	16,02		SUBCONT
DIRULAG	4,07	4,79	6,09	6,54	6,22	6,40	7,71	5,02		SUBVENC
FUNTZIO	60,55	55,76	61,65	72,18	65,06	68,70	62,29	64,19		FUNCION
INB G L	425,76	-8,56	137,94	72,73	432,17	328,66	411,23	292,61		INV N A
INB G G	520,89	73,01	175,75	561,29	633,35	604,95	545,61	389,73		INV N T
INB M L	33,51	-0,77	11,08	4,72	26,10	19,86	28,40	23,14		N INV A
INB M G	41,00	6,53	14,11	36,44	38,25	36,55	37,68	30,81		N INV T
K T MEN	18,26	111,72	21,51	87,04	31,76	45,67	24,63	24,92		DEP T K
MAI MEN	0,00	0,00	0,00	0,00	0,00	0,00	0,00	0,00		DEP PRE
PRE FIS	632,23	712,21	713,36	715,22	761,67	714,75	721,84	739,42		PRE FIS
ORDENAN	68,11	69,63	71,01	73,07	69,16	69,16	70,52	64,78	65,43	ORDENAN
Z AHALM	68,60	69,29	70,25	69,43	71,49	82,12	84,01	83,09	84,07	CAP FIS
T A MEN	54,36	50,83	49,58	48,96	49,54	48,25	50,71	50,24		DEP T C
APART S	8,97	13,42	11,28	9,78	12,09	10,40	9,39	6,06		ING EXT
KOB MAI	94,62	96,76	96,33	93,91	94,55	95,29	93,81	83,66	92,87	NIV COB
GODG	111,70	123,81	141,71	143,29	139,43	142,48	131,24	135,02		RTGG
LIKIDEZ	69,95	68,62	111,39	171,16	147,66	171,09	267,85	727,48		LIQUIDE

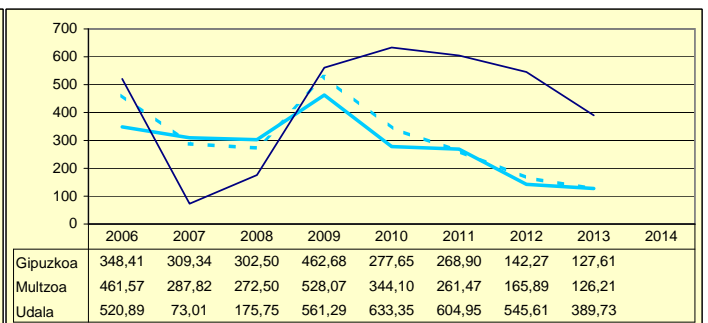
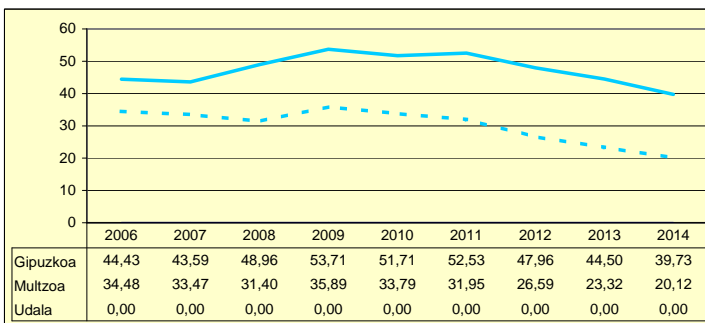
**AURREZKI GARBIA
AHORRO NETO**

**LEGEZKO ZORPETZE-MAILA
NIVEL DE ENDEUDAMIENTO LEGAL**



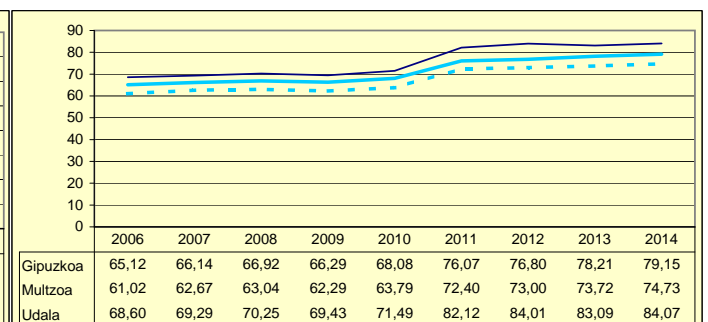
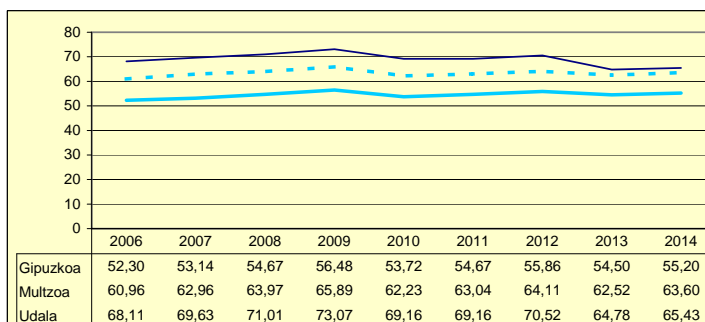
**ZOR BIZIA
DEUDA VIVA**

**INBERTSIO GARBIAK, GUZTIRA
INVERSIONES NETAS TOTALES**



**ORDENANTZAK
ORDENANZAS**

**ZERGA AHALMENA
CAPACIDAD FISCAL**

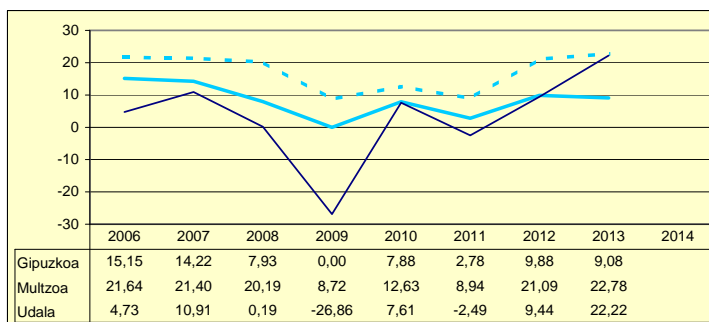


Udala Multzoa Gipuzkoa

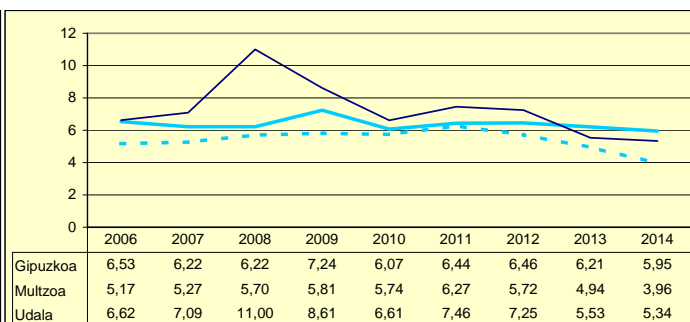
Biztanleak: 120 habitantes

	2006	2007	2008	2009	2010	2011	2012	2013	2014	
AU GORD	11,36	18,00	11,19	-18,25	14,23	4,97	16,69	27,76		AHO BRU
LEG ZOR	6,62	7,09	11,00	8,61	6,61	7,46	7,25	5,53	5,34	NIV END
AU GARB	4,73	10,91	0,19	-26,86	7,61	-2,49	9,44	22,22		AHO NET
ZOR MUG	41,67	60,60	1,66	0,00	53,51	0,00	56,58	80,07	81,88	MAR END
ZOR BIZ	63,54	80,16	51,50	56,36	40,91	38,76	30,50	18,52	12,57	DEU VIV
LANGILE	47,46	44,27	48,13	63,72	50,86	56,67	44,72	41,31		PERSONA
AZPIKON	2,98	2,98	2,79	4,94	3,88	4,52	3,87	2,23		SUBCONT
DIRULAG	5,34	5,32	3,15	3,98	2,21	2,22	2,15	1,69		SUBVENC
FUNTZIO	83,29	76,69	85,66	114,27	83,56	92,81	81,16	70,55		FUNCION
INB G L	1.460,13	189,10	528,72	156,51	313,77	-115,21	-859,34	507,61		INV N A
INB G G	1.460,13	725,11	618,59	1.427,90	596,03	73,38	860,41	2.125,68		INV N T
INB M L	50,35	8,96	24,55	4,98	14,58	-7,11	-25,41	13,16		N INV A
INB M G	50,35	34,35	28,73	45,42	27,70	4,53	25,44	55,09		N INV T
K T MEN	0,00	73,92	14,53	89,04	47,36	257,00	199,88	76,12		DEP T K
MAI MEN	0,00	0,00	24,43	19,84	0,00	0,00	9,22	0,00		DEP PRE
PRE FIS	180,40	179,28	306,07	180,54	198,77	245,24	316,30	296,84		PRE FIS
ORDENAN	36,11	36,58	37,17	37,44	39,91	45,45	52,90	53,56	53,90	ORDENAN
Z AHALM	64,60	62,86	66,14	63,81	68,88	77,49	80,19	80,04	80,76	CAP FIS
T A MEN	83,60	85,37	76,85	80,54	79,08	78,02	78,02	69,77		DEP T C
APART S	3,64	2,61	9,88	5,20	9,14	6,66	7,01	16,73		ING EXT
KOB MAI	93,97	92,58	93,45	96,21	91,27	88,92	94,69	92,27	93,42	NIV COB
GODG	12,49	25,77	16,80	-2,06	-18,76	-22,51	40,81	22,15		RTGG
LIKIDEZ	15,28	10,57	20,51	18,07	7,78	1,45	0,34	6,95		LIQUIDE

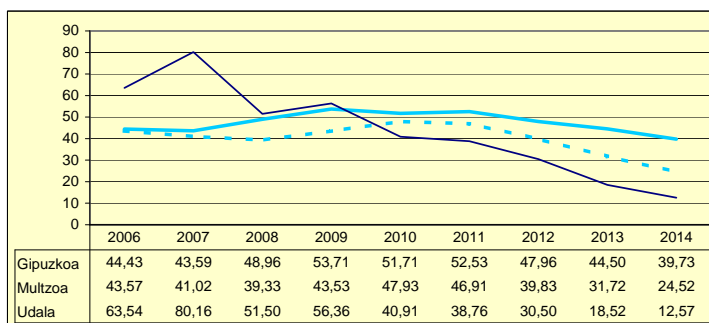
**AURREZKI GARBIA
AHORRO NETO**



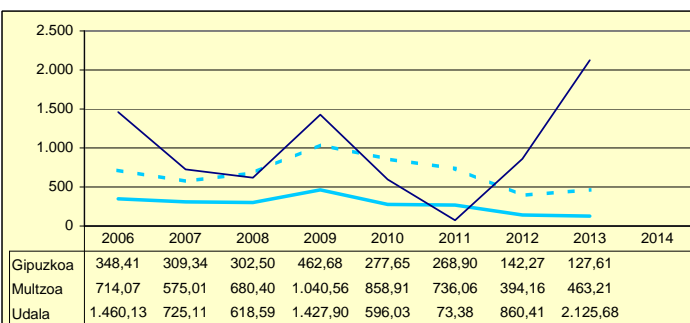
**LEGEZKO ZORPETZE-MAILA
NIVEL DE ENDEUDAMIENTO LEGAL**



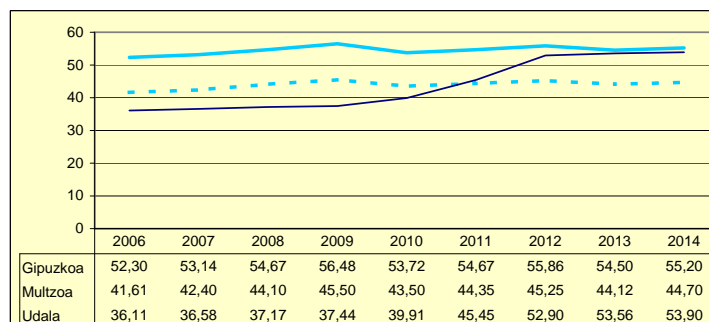
**ZOR BIZIA
DEUDA VIVA**



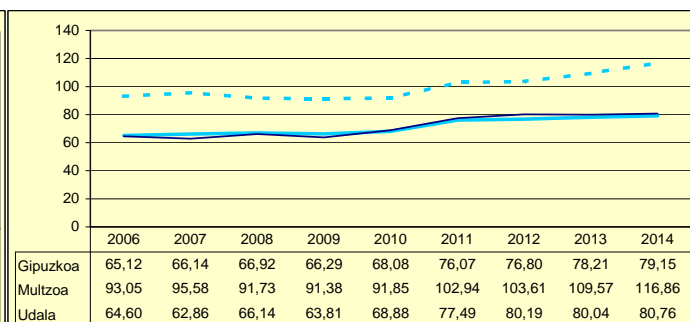
**INBERTSIO GARBIAK, GUZTIRA
INVERSIONES NETAS TOTALES**



**ORDENANTZAK
ORDENANZAS**



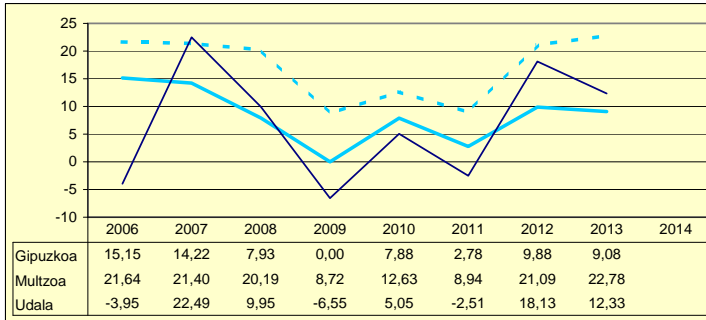
**ZERGA AHALMENA
CAPACIDAD FISCAL**



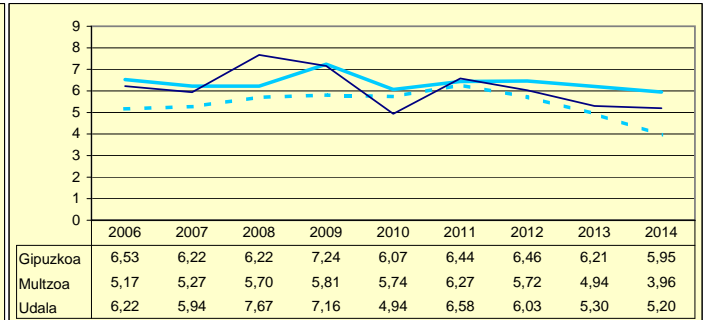
Udala Multzoa Gipuzkoa

	2006	2007	2008	2009	2010	2011	2012	2013	2014	
AU GORD	2,26	28,43	17,62	0,61	9,99	4,07	24,15	17,63		AHO BRU
LEG ZOR	6,22	5,94	7,67	7,16	4,94	6,58	6,03	5,30	5,20	NIV END
AU GARB	-3,95	22,49	9,95	-6,55	5,05	-2,51	18,13	12,33		AHO NET
ZOR MUG	0,00	79,11	56,45	0,00	50,51	0,00	75,04	69,93	68,14	MAR END
ZOR BIZ	76,61	66,32	76,55	74,90	55,08	66,27	54,37	45,58	39,53	DEU VIV
LANGILE	20,34	18,42	23,41	25,50	20,66	32,14	24,00	24,47		PERSONA
AZPIKON	13,43	9,66	18,96	18,03	14,07	17,16	16,37	14,69		SUBCONT
DIRULAG	7,78	5,31	7,60	8,93	5,91	8,83	7,32	7,08		SUBVENC
FUNTZIO	89,94	66,25	74,78	90,46	84,10	87,10	68,53	75,29		FUNCION
INB G L	-78,88	-70,61	297,69	320,25	131,26	217,59	44,91	106,95		INV N A
INB G G	413,57	-63,64	297,69	515,72	495,02	279,14	85,87	261,64		INV N T
INB M L	-4,09	-6,71	22,90	19,38	7,81	16,95	4,58	8,25		N INV A
INB M G	21,44	-6,04	22,90	31,22	29,47	21,74	8,75	20,19		N INV T
K T MEN	119,07	-10,96	0,00	37,90	73,48	22,05	47,70	59,12		DEP T K
MAI MEN	0,00	0,00	29,47	29,85	0,00	0,00	0,00	0,00		DEP PRE
PRE FIS	462,69	482,59	205,92	220,87	306,63	224,16	260,04	282,90		PRE FIS
ORDENAN	36,85	37,15	37,53	39,43	37,69	38,36	38,36	37,16	37,28	ORDENAN
Z AHALM	94,70	94,73	92,25	85,70	86,15	89,52	91,93	96,77	91,82	CAP FIS
T A MEN	59,25	59,53	75,84	72,77	66,34	67,42	69,67	69,62		DEP T C
APART S	20,89	24,31	2,51	4,35	15,07	4,76	3,21	3,96		ING EXT
KOB MAI	94,37	93,48	93,92	97,47	93,91	96,53	93,92	92,07	94,94	NIV COB
GODG	36,54	61,94	65,80	32,56	14,35	-6,74	2,83	0,59		RTGG
LIKIDEZ	2,97	9,03	22,57	2,06	7,94	0,07	0,11	0,38		LIQUIDE

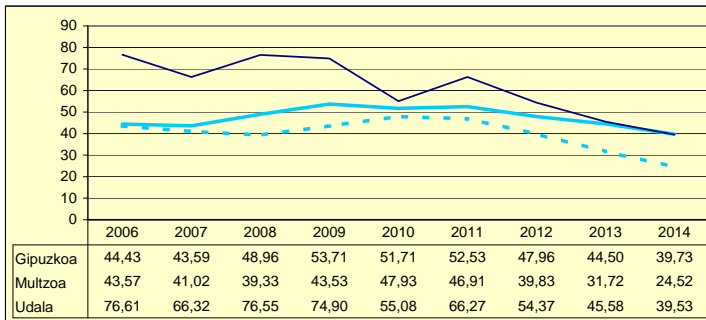
AURREZKI GARBIA
AHORRO NETO



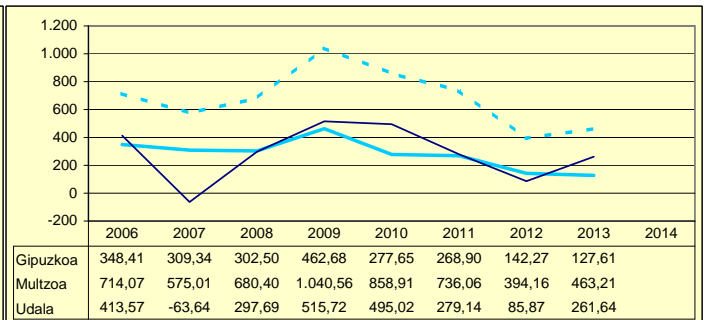
LEGEZKO ZORPETZE-MAILA
NIVEL DE ENDEUDAMIENTO LEGAL



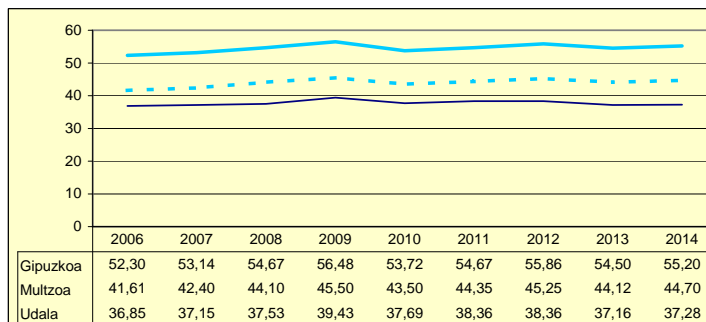
ZOR BIZIA
DEUDA VIVA



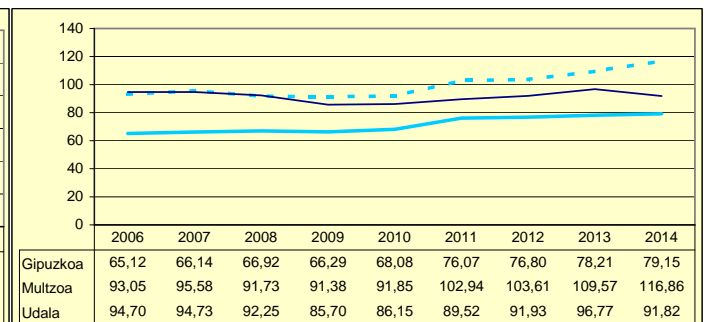
INBERTSIO GARBIAK, GUZTIRA
INVERSIONES NETAS TOTALES



ORDENANTZAK
ORDENANZAS



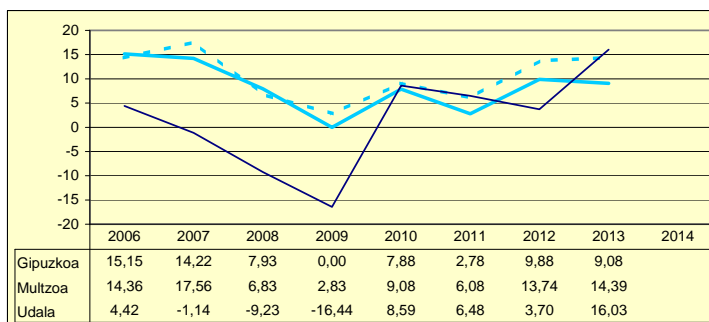
ZERGA AHALMENA
CAPACIDAD FISCAL



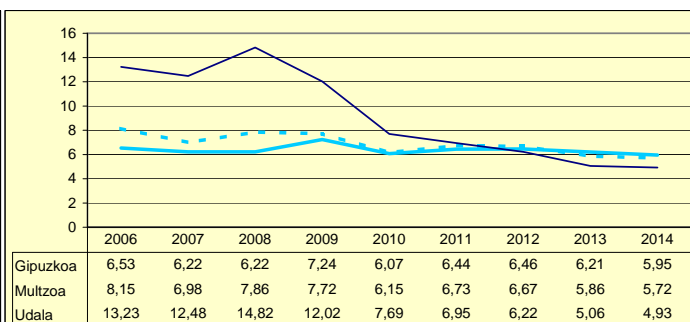
Udala Multzoa Gipuzkoa

	2006	2007	2008	2009	2010	2011	2012	2013	2014	
AU GORD	17,66	11,34	5,58	-4,42	16,28	13,43	9,92	21,09		AHO BRU
LEG ZOR	13,23	12,48	14,82	12,02	7,69	6,95	6,22	5,06	4,93	NIV END
AU GARB	4,42	-1,14	-9,23	-16,44	8,59	6,48	3,70	16,03		AHO NET
ZOR MUG	25,03	0,00	0,00	0,00	52,76	48,25	37,26	76,00	78,51	MAR END
ZOR BIZ	101,20	86,94	102,30	90,17	75,01	58,28	68,50	54,44	48,66	DEU VIV
LANGILE	29,45	30,99	34,22	35,11	34,12	36,09	32,14	29,39		PERSONA
AZPIKON	15,02	18,97	23,07	25,90	18,80	18,40	24,72	21,05		SUBCONT
DIRULAG	8,23	8,17	8,70	9,69	9,00	9,67	11,63	9,88		SUBVENC
FUNTZIO	74,10	80,50	85,72	94,72	74,72	76,90	78,45	69,02		FUNCION
INB G L	97,68	291,72	316,17	158,42	-356,45	299,44	-32,65	150,54		INV N A
INB G G	196,22	798,71	711,74	656,58	-81,00	399,89	22,72	615,15		INV N T
INB M L	8,25	15,26	16,47	8,00	-20,64	18,30	-2,69	6,58		N INV A
INB M G	16,57	41,78	37,09	33,15	-4,69	24,44	1,87	26,88		N INV T
K T MEN	50,21	63,48	55,58	71,78	-307,42	22,47	126,12	75,53		DEP T K
MAI MEN	0,00	76,73	34,95	14,78	0,00	0,00	307,33	0,00		DEP PRE
PRE FIS	354,61	383,64	393,00	434,88	516,92	450,54	479,78	562,58		PRE FIS
ORDENAN	51,63	52,08	52,58	53,32	54,18	54,18	55,85	55,34	54,11	ORDENAN
Z AHALM	65,80	66,08	64,72	64,18	63,86	71,26	73,54	77,02	79,64	CAP FIS
T A MEN	59,19	62,01	59,92	57,83	54,02	55,65	52,39	49,64		DEP T C
APART S	9,38	11,64	10,20	8,68	14,08	9,00	6,61	5,39		ING EXT
KOB MAI	96,56	94,38	97,02	94,87	97,04	96,19	94,02	91,91	96,18	NIV COB
GODG	-3,24	26,79	11,84	-3,43	21,72	-3,18	-2,63	-3,99		RTGG
LIKIDEZ	0,57	1,86	3,76	0,61	8,32	11,67	11,75	26,66		LIQUIDE

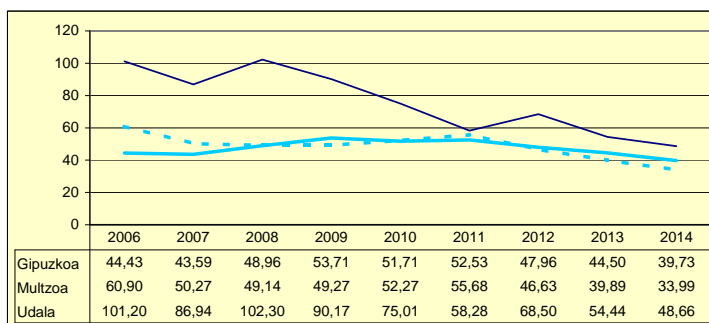
AURREZKI GARBIA
AHORRO NETO



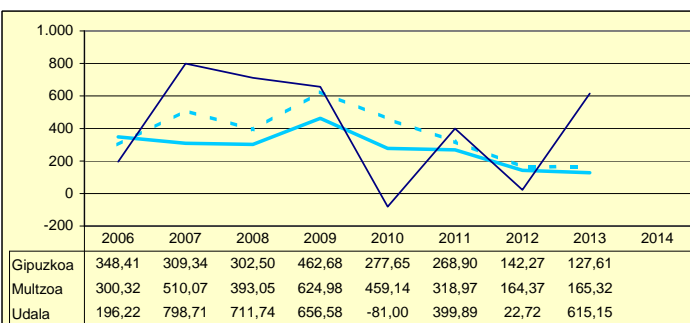
LEGEZKO ZORPETZE-MAILA
NIVEL DE ENDEUDAMIENTO LEGAL



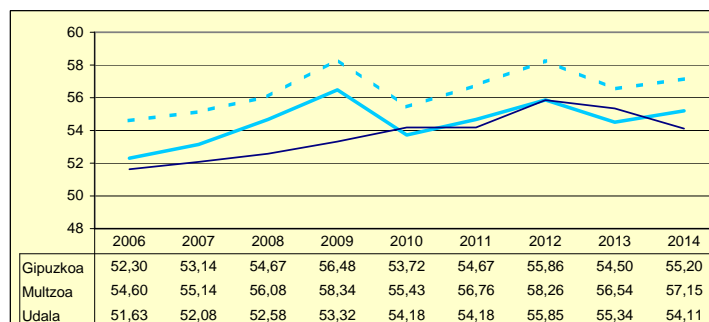
ZOR BIZIA
DEUDA VIVA



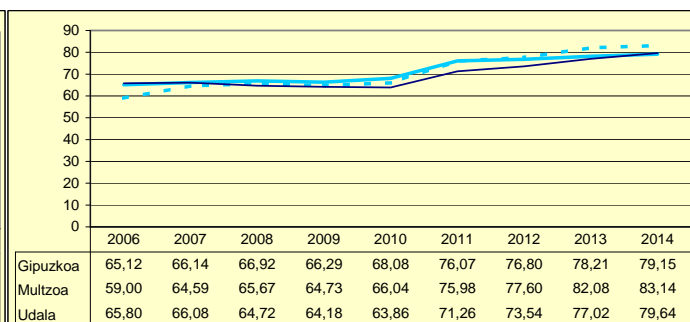
INBERTSIO GARBIAK, GUZTIRA
INVERSIONES NETAS TOTALES



ORDENANTZAK
ORDENANZAS



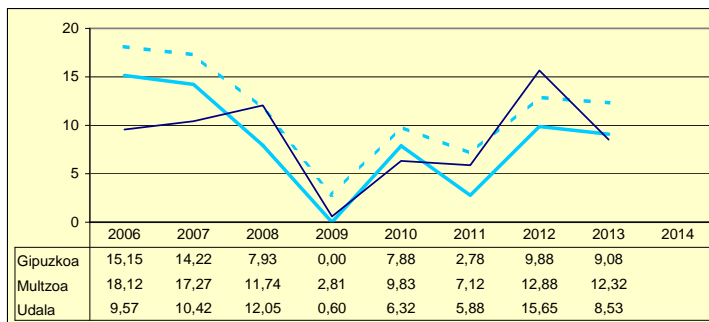
ZERGA AHALMENA
CAPACIDAD FISCAL



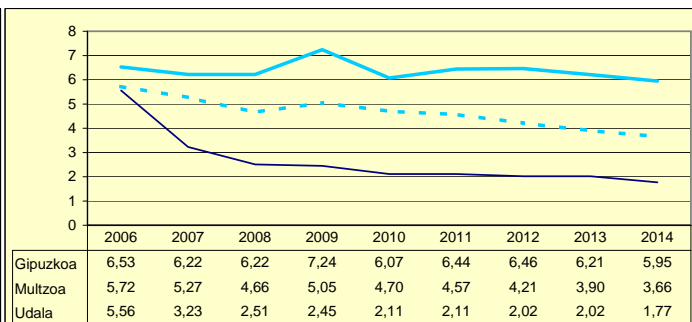
Udala Multzoa Gipuzkoa

	2006	2007	2008	2009	2010	2011	2012	2013	2014	
AU GORD	15,13	13,65	14,56	3,05	8,42	7,99	17,68	10,55		AHO BRU
LEG ZOR	5,56	3,23	2,51	2,45	2,11	2,11	2,02	2,02	1,77	NIV END
AU GARB	9,57	10,42	12,05	0,60	6,32	5,88	15,65	8,53		AHO NET
ZOR MUG	63,25	76,32	82,75	19,60	74,97	73,54	88,55	80,85	85,42	MAR END
ZOR BIZ	22,28	18,27	15,45	14,06	11,26	9,24	6,85	5,02	4,84	DEU VIV
LANGILE	38,69	39,55	38,81	42,73	42,64	39,37	35,18	37,86		PERSONA
AZPIKON	22,26	23,20	23,70	25,52	23,53	28,50	25,97	27,17		SUBCONT
DIRULAG	3,43	3,93	3,90	5,43	4,08	3,62	3,24	4,77		SUBVENC
FUNTZIO	81,42	82,42	81,53	91,52	87,50	88,39	79,08	84,69		FUNCION
INB G L	343,46	153,05	72,50	256,19	175,49	78,53	25,35	53,60		INV N A
INB G G	417,85	161,40	194,93	562,87	288,57	87,77	35,08	79,39		INV N T
INB M L	21,35	10,29	4,80	13,08	10,51	5,14	1,83	3,43		N INV A
INB M G	25,98	10,86	12,90	28,73	17,29	5,74	2,53	5,09		N INV T
K T MEN	17,80	5,17	62,81	54,49	39,19	10,53	27,72	32,49		DEP T K
MAI MEN	0,00	0,00	0,00	26,28	0,00	0,00	48,49	0,00		DEP PRE
PRE FIS	503,67	531,47	623,30	605,01	645,43	673,54	727,76	682,58		PRE FIS
ORDENAN	59,79	61,49	62,18	63,78	60,04	61,14	62,15	61,04	62,40	ORDENAN
Z AHALM	64,68	65,23	66,26	64,10	66,82	76,77	78,22	79,33	79,24	CAP FIS
T A MEN	58,68	58,64	54,80	53,26	53,93	50,15	49,20	51,52		DEP T C
APART S	5,00	4,35	7,88	6,13	4,81	7,87	9,15	3,98		ING EXT
KOB MAI	96,77	95,68	95,43	95,89	95,44	95,34	93,45	93,00	93,97	NIV COB
GODG	21,68	18,07	23,00	12,15	2,80	0,04	12,51	13,60		RTGG
LIKIDEZ	15,40	10,88	16,67	30,61	5,50	2,79	14,80	72,68		LIQUIDE

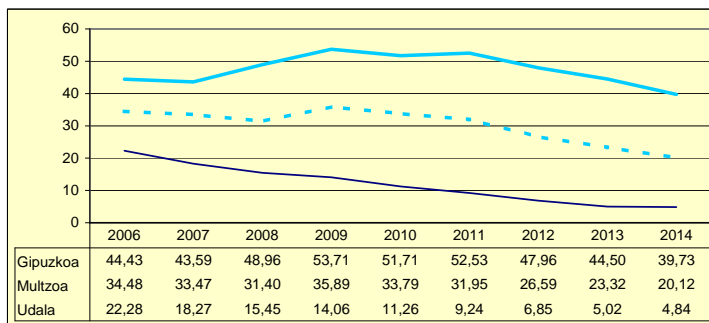
**AURREZKI GARBIA
AHORRO NETO**



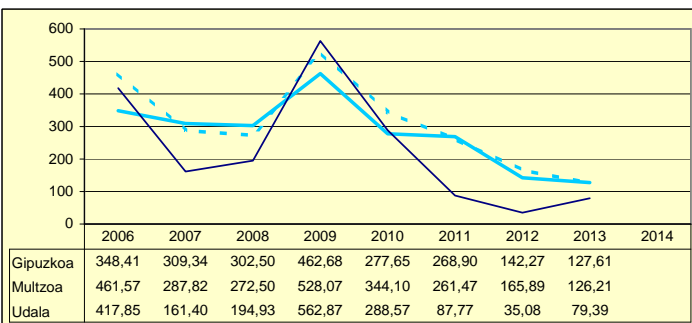
**LEGEZKO ZORPETZE-MAILA
NIVEL DE ENDEUDAMIENTO LEGAL**



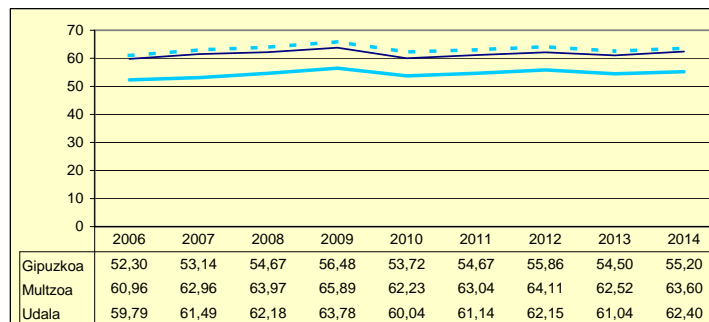
**ZOR BIZIA
DEUDA VIVA**



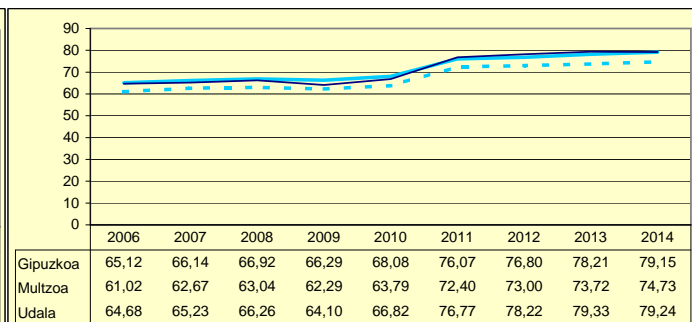
**INBERTSIO GARBIAK, GUZTIRA
INVERSIONES NETAS TOTALES**



**ORDENANTZAK
ORDENANZAS**



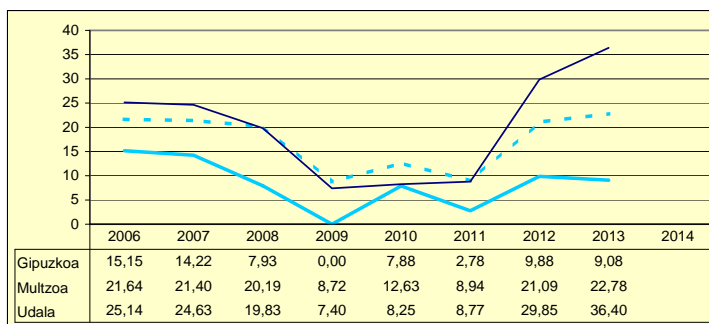
**ZERGA AHALMENA
CAPACIDAD FISCAL**



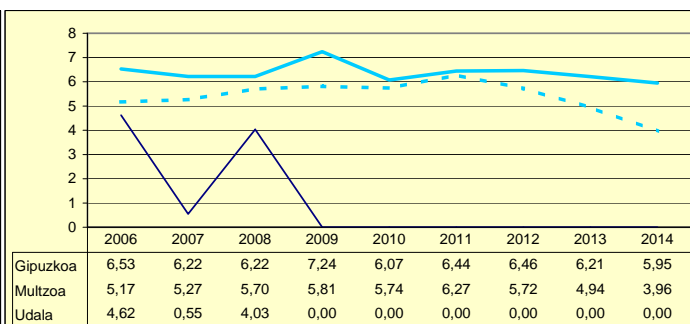
Udala Murtzoa Gipuzkoa

	2006	2007	2008	2009	2010	2011	2012	2013	2014	
AU GORD	29,77	25,17	23,86	7,40	8,25	8,77	29,85	36,40		AHO BRU
LEG ZOR	4,62	0,55	4,03	0,00	0,00	0,00	0,00	0,00	0,00	NIV END
AU GARB	25,14	24,63	19,83	7,40	8,25	8,77	29,85	36,40		AHO NET
ZOR MUG	84,46	97,83	83,11	100,00	100,00	100,00	100,00	100,00	100,00	MAR END
ZOR BIZ	1,08	4,42	0,00	0,00	0,00	0,00	0,00	0,00	0,00	DEU VIV
LANGILE	23,26	26,85	32,63	39,83	42,23	48,90	31,69	29,83		PERSONA
AZPIKON	7,11	7,94	4,92	8,19	8,63	6,79	6,93	5,26		SUBCONT
DIRULAG	3,33	0,20	0,87	1,49	0,96	0,74	0,53	0,60		SUBVENC
FUNTZIO	66,88	74,62	75,27	91,11	90,79	90,49	69,62	63,00		FUNCION
INB G L	21,10	30,36	312,96	234,82	553,47	119,48	32,61	53,81		INV N A
INB G G	21,10	34,34	332,44	467,17	1.517,96	123,10	32,61	53,81		INV N T
INB M L	2,96	3,89	26,94	17,19	21,95	11,51	4,17	7,07		N INV A
INB M G	2,96	4,40	28,61	34,19	60,19	11,86	4,17	7,07		N INV T
K T MEN	0,00	11,58	5,86	49,74	63,54	2,94	0,00	0,00		DEP T K
MAI MEN	0,00	0,00	29,49	37,97	0,00	0,00	0,00	0,00		DEP PRE
PRE FIS	124,46	139,73	153,10	169,27	182,42	201,90	228,53	234,30		PRE FIS
ORDENAN	37,38	36,95	48,83	49,50	48,36	48,36	48,45	45,78	45,90	ORDENAN
Z AHALM	46,90	47,06	46,27	46,16	45,81	61,87	61,48	64,07	63,26	CAP FIS
T A MEN	83,60	81,95	82,37	76,12	80,35	73,49	73,57	76,07		DEP T C
APART S	2,12	3,03	3,34	5,09	1,68	5,00	3,37	1,21		ING EXT
KOB MAI	86,17	93,25	94,58	93,78	94,77	91,85	91,55	96,38	95,25	NIV COB
GODG	61,40	71,80	62,58	65,73	8,09	-1,27	19,46	44,76		RTGG
LIKIDEZ	7,31	24,18	18,06	13,10	2,38	1,87	0,88	0,32		LIQUIDE

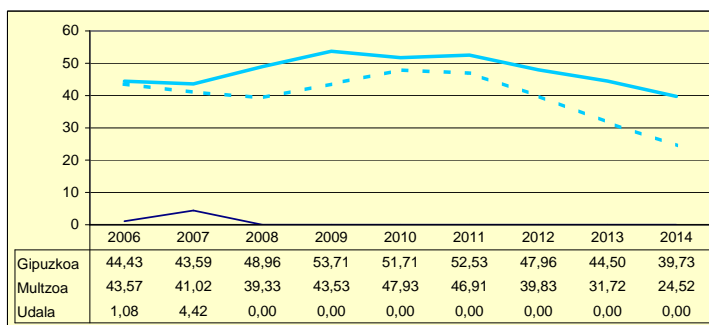
**AURREZKI GARBIA
AHORRO NETO**



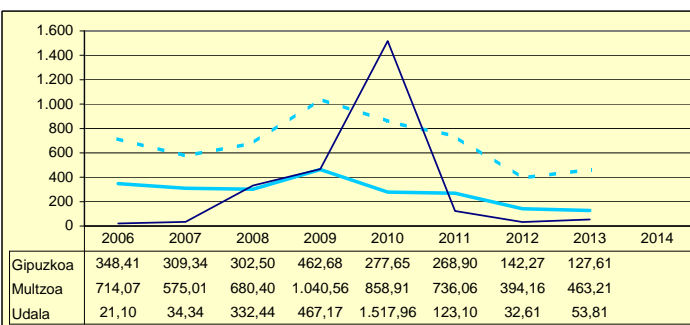
**LEGEZKO ZORPETZE-MAILA
NIVEL DE ENDEUDAMIENTO LEGAL**



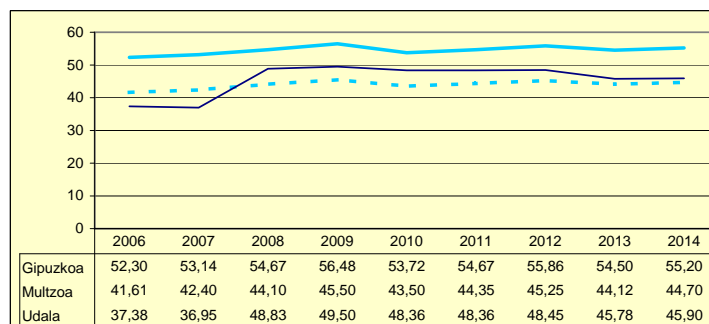
**ZOR BIZIA
DEUDA VIVA**



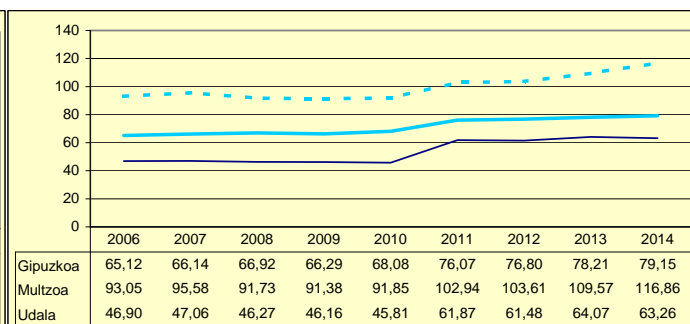
**INBERTSIO GARBIAK, GUZTIRA
INVERSIONES NETAS TOTALES**



**ORDENANTZAK
ORDENANZAS**



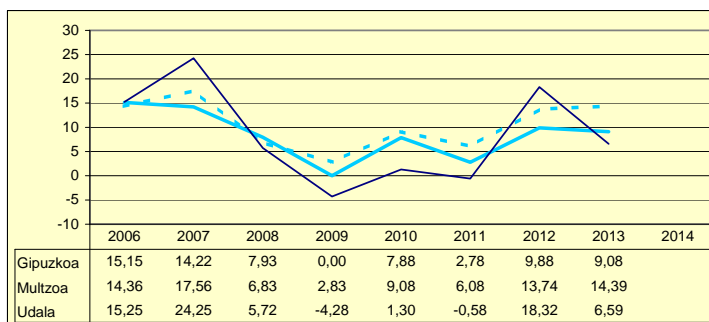
**ZERGA AHALMENA
CAPACIDAD FISCAL**



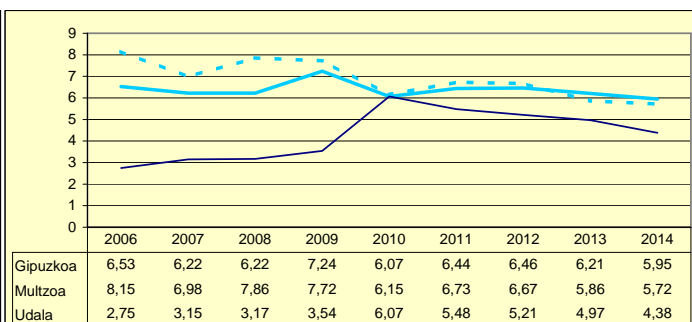
Udala Multzoa Gipuzkoa

	2006	2007	2008	2009	2010	2011	2012	2013	2014	
AU GORD	18,00	27,40	8,89	-0,74	7,37	4,90	23,53	11,57		AHO BRU
LEG ZOR	2,75	3,15	3,17	3,54	6,07	5,48	5,21	4,97	4,38	NIV END
AU GARB	15,25	24,25	5,72	-4,28	1,30	-0,58	18,32	6,59		AHO NET
ZOR MUG	84,71	88,49	64,38	0,00	17,65	0,00	77,85	57,00	51,36	MAR END
ZOR BIZ	19,02	21,05	18,81	19,40	60,71	60,71	54,50	53,42	47,34	DEU VIV
LANGILE	27,73	24,50	25,78	33,41	30,48	31,52	28,88	38,26		PERSONA
AZPIKON	23,72	24,13	18,48	24,90	25,72	30,37	26,64	25,57		SUBCONT
DIRULAG	3,07	2,94	5,00	5,58	5,81	4,99	3,28	3,51		SUBVENC
FUNTZIO	78,91	69,66	86,11	95,15	86,82	90,11	73,19	84,92		FUNCION
INB G L	113,07	448,33	71,06	244,39	-66,46	265,17	458,33	26,99		INV N A
INB G G	245,39	551,10	174,87	440,34	147,06	284,04	717,78	62,94		INV N T
INB M L	10,66	32,42	5,64	16,71	-5,67	21,80	29,37	2,72		N INV A
INB M G	23,14	39,86	13,89	30,11	12,54	23,35	46,00	6,35		N INV T
K T MEN	53,92	18,65	59,37	44,50	145,19	6,64	36,15	57,11		DEP T K
MAI MEN	0,00	12,74	43,72	0,00	0,00	152,39	0,00	0,00		DEP PRE
PRE FIS	305,96	374,29	397,38	364,64	324,63	371,56	406,26	377,89		PRE FIS
ORDENAN	53,28	55,71	59,19	65,62	62,40	63,07	65,61	59,93	60,76	ORDENAN
Z AHALM	45,57	48,98	51,21	51,55	53,63	63,12	65,28	66,74	65,94	CAP FIS
T A MEN	66,03	63,96	61,16	57,61	64,71	58,52	57,57	58,21		DEP T C
APART S	9,22	10,13	10,42	5,26	3,06	5,18	4,46	4,18		ING EXT
KOB MAI	96,14	93,62	91,53	90,02	100,00	90,92	92,24	96,65	96,46	NIV COB
GODG	57,08	40,69	45,90	19,13	11,23	1,79	13,78	16,61		RTGG
LIKIDEZ	39,26	29,24	39,46	58,36	22,78	26,08	49,64	9,29		LIQUIDE

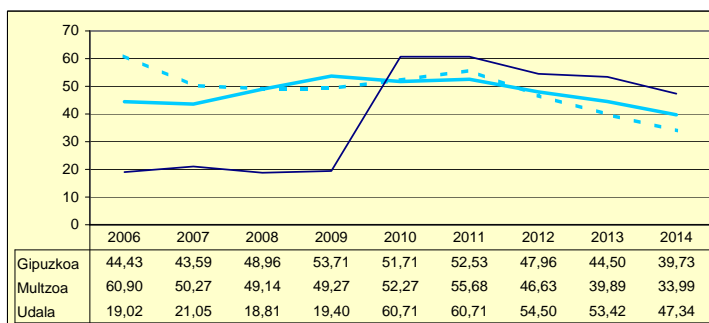
AURREZKI GARBIA
AHORRO NETO



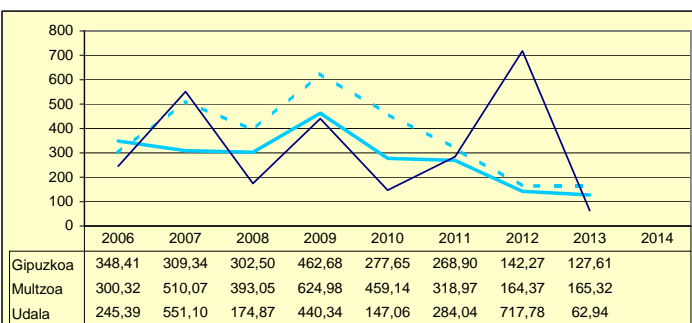
LEGEZKO ZORPETZE-MAILA
NIVEL DE ENDEUDAMIENTO LEGAL



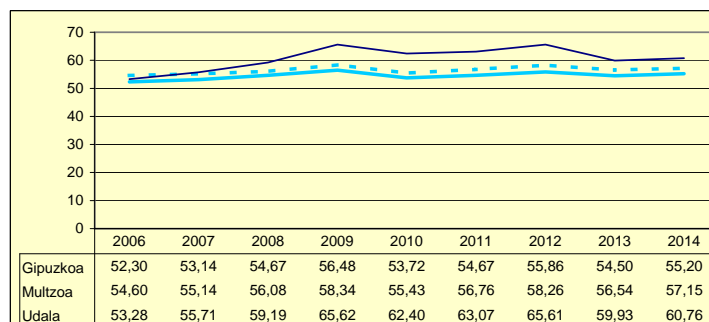
ZOR BIZIA
DEUDA VIVA



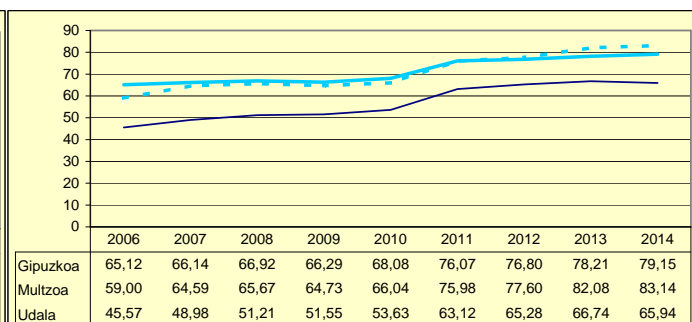
INBERTSIO GARBIAK, GUZTIRA
INVERSIONES NETAS TOTALES



ORDENANTZAK
ORDENANZAS



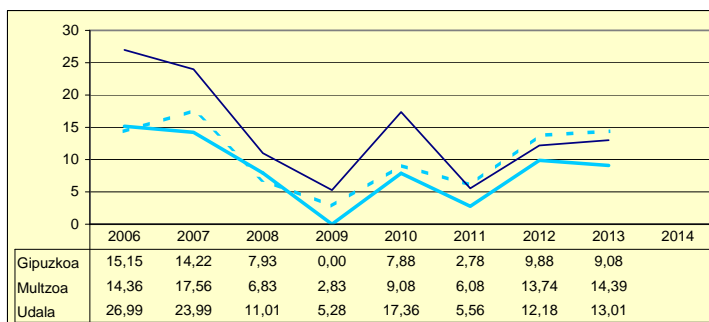
ZERGA AHALMENA
CAPACIDAD FISCAL



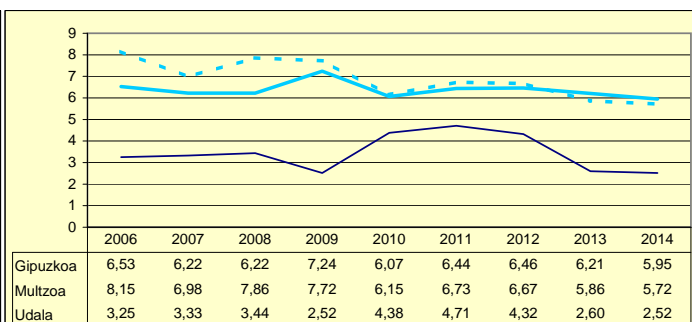
Udala Multzoa Gipuzkoa

	2006	2007	2008	2009	2010	2011	2012	2013	2014	
AU GORD	30,24	27,33	14,45	7,80	21,74	10,27	16,51	15,60		AHO BRU
LEG ZOR	3,25	3,33	3,44	2,52	4,38	4,71	4,32	2,60	2,52	NIV END
AU GARB	26,99	23,99	11,01	5,28	17,36	5,56	12,18	13,01		AHO NET
ZOR MUG	89,23	87,80	76,20	67,71	79,85	54,13	73,81	83,35	85,69	MAR END
ZOR BIZ	10,71	7,77	4,80	0,00	49,40	52,11	28,09	28,17	25,08	DEU VIV
LANGILE	19,20	21,13	21,44	23,93	23,08	24,36	20,81	23,61		PERSONA
AZPIKON	19,98	20,05	23,12	23,83	21,49	28,68	29,92	26,02		SUBCONT
DIRULAG	4,79	5,68	5,66	5,81	4,96	5,25	4,13	4,75		SUBVENC
FUNTZIO	64,95	67,00	79,90	86,38	73,30	84,48	79,37	79,65		FUNCION
INB G L	99,38	273,45	148,28	780,85	631,55	627,75	39,38	91,46		INV N A
INB G G	198,30	547,91	193,49	979,20	849,73	650,65	40,28	149,79		INV N T
INB M L	7,42	18,21	11,55	36,38	32,60	34,33	3,12	6,93		N INV A
INB M G	14,81	36,48	15,07	45,62	43,86	35,58	3,19	11,35		N INV T
K T MEN	49,88	50,09	23,37	20,26	25,68	3,52	2,23	38,94		DEP T K
MAI MEN	0,00	0,00	38,61	13,82	0,00	60,67	0,00	0,00		DEP PRE
PRE FIS	621,05	503,79	445,39	481,79	464,20	560,36	671,99	588,46		PRE FIS
ORDENAN	55,54	56,32	56,69	58,19	54,81	54,81	56,89	53,98	54,80	ORDENAN
Z AHALM	82,33	85,30	86,47	83,66	85,99	97,35	109,74	115,42	119,72	CAP FIS
T A MEN	49,43	57,52	59,55	57,30	54,39	53,60	49,80	52,97		DEP T C
APART S	14,69	7,64	3,60	7,48	3,68	2,12	6,51	2,78		ING EXT
KOB MAI	94,32	93,78	95,98	94,44	95,57	95,70	97,08	96,89	94,58	NIV COB
GODG	86,39	92,96	102,09	55,16	19,52	6,96	14,10	16,90		RTGG
LIKIDIZ	51,62	54,59	72,39	121,74	26,65	13,20	6,08	6,96		LIQUIDE

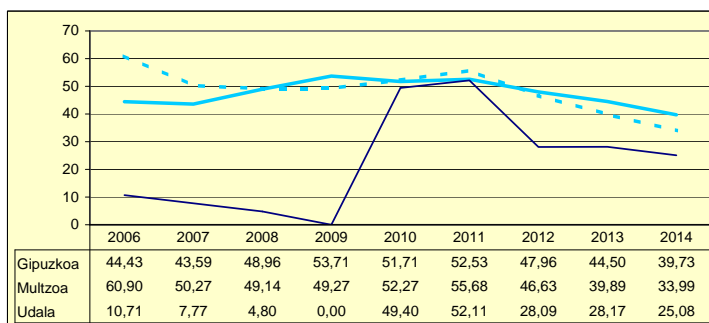
AURREZKI GARBIA
AHORRO NETO



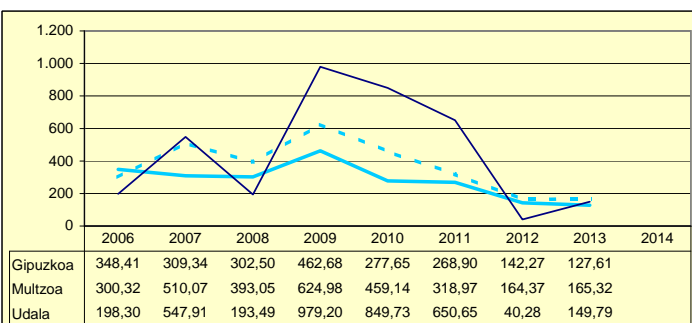
LEGEZKO ZORPETZE-MAILA
NIVEL DE ENDEUDAMIENTO LEGAL



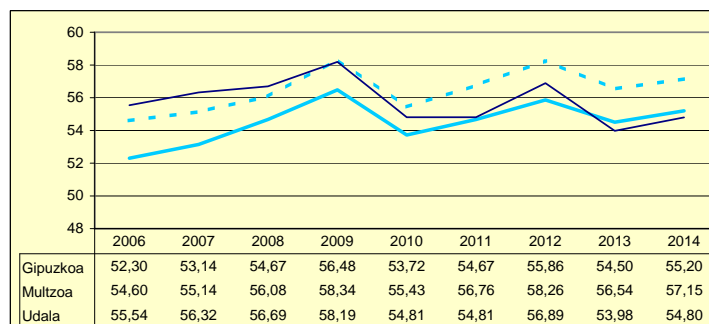
ZOR BIZIA
DEUDA VIVA



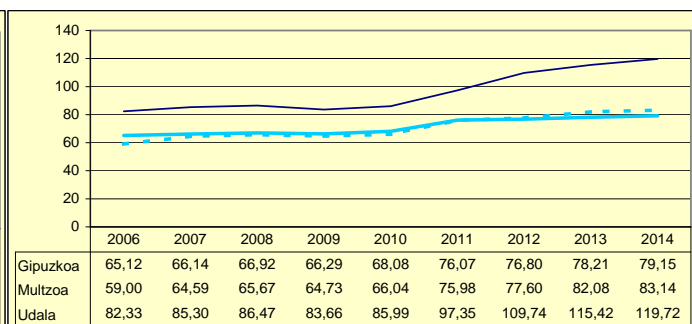
INBERTSIO GARBIAK, GUZTIRA
INVERSIONES NETAS TOTALES



ORDENANTZAK
ORDENANZAS



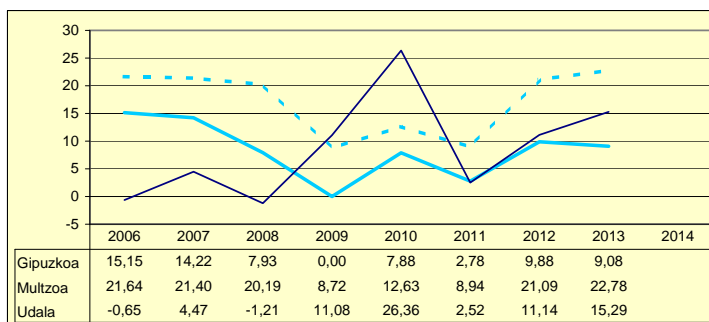
ZERGA AHALMENA
CAPACIDAD FISCAL



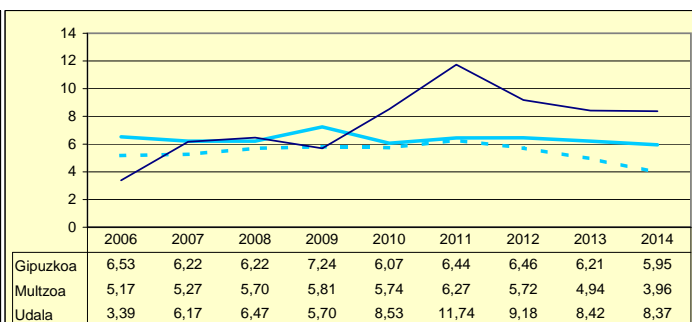
Udala Multzoa Gipuzkoa

	2006	2007	2008	2009	2010	2011	2012	2013	2014	
AU GORD	2,74	10,65	5,26	16,78	34,88	14,26	20,32	23,71		AHO BRU
LEG ZOR	3,39	6,17	6,47	5,70	8,53	11,74	9,18	8,42	8,37	NIV END
AU GARB	-0,65	4,47	-1,21	11,08	26,36	2,52	11,14	15,29		AHO NET
ZOR MUG	0,00	42,02	0,00	66,04	75,56	17,66	54,81	64,48	58,52	MAR END
ZOR BIZ	0,00	62,23	61,50	58,17	101,35	107,60	90,88	81,90	73,60	DEU VIV
LANGILE	36,23	35,68	36,56	32,16	27,90	36,49	32,72	30,62		PERSONA
AZPIKON	19,89	19,40	21,40	20,10	16,32	24,96	24,91	16,36		SUBCONT
DIRULAG	6,92	6,92	7,77	5,16	2,46	3,28	2,49	1,77		SUBVENC
FUNTZIO	90,33	82,44	86,97	78,07	62,65	82,46	77,19	74,52		FUNCION
INB G L	-164,73	720,38	175,67	167,33	1.033,23	-234,16	-21,10	103,66		INV N A
INB G G	822,26	1.255,92	254,11	534,63	1.162,82	1.296,40	49,22	198,98		INV N T
INB M L	-7,57	30,74	12,02	9,82	46,52	-9,04	-1,86	7,87		N INV A
INB M G	37,79	53,60	17,39	31,37	52,36	50,04	4,33	15,11		N INV T
K T MEN	120,03	42,64	30,87	68,70	11,14	118,06	142,87	47,90		DEP T K
MAI MEN	0,00	44,74	99,43	43,05	66,37	0,00	0,00	0,00		DEP PRE
PRE FIS	374,68	405,78	402,05	391,42	328,23	293,91	394,83	380,52		PRE FIS
ORDENAN	38,45	40,69	46,93	47,34	45,09	45,33	48,39	47,07	47,93	ORDENAN
Z AHALM	71,99	136,79	83,65	75,93	76,20	72,14	82,06	77,80	82,90	CAP FIS
T A MEN	64,47	63,93	62,85	55,90	50,96	70,59	64,39	67,13		DEP T C
APART S	1,96	3,81	3,01	13,52	25,96	1,98	6,70	1,67		ING EXT
KOB MAI	95,05	95,46	96,34	97,36	96,46	95,62	96,61	97,38	97,87	NIV COB
GODG	34,31	24,70	5,02	17,72	23,54	32,32	38,40	38,64		RTGG
LIKIDIZ	5,70	4,61	5,01	1,30	2,31	0,32	0,49	1,33		LIQUIDE

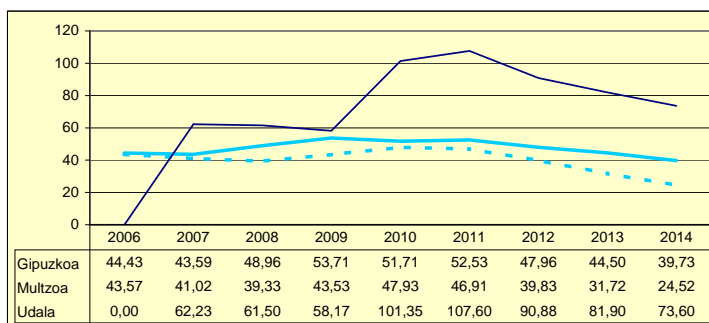
**AURREZKI GARBIA
AHORRO NETO**



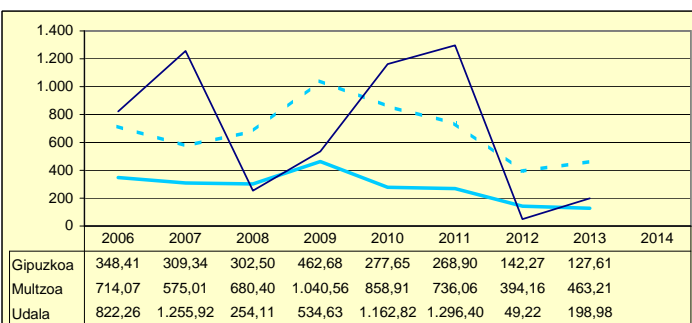
**LEGEZKO ZORPETZE-MAILA
NIVEL DE ENDEUDAMIENTO LEGAL**



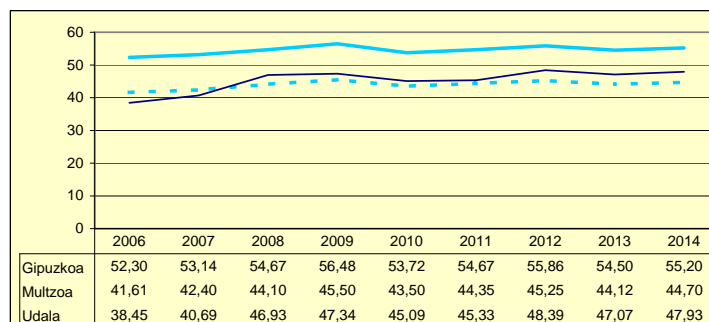
**ZOR BIZIA
DEUDA VIVA**



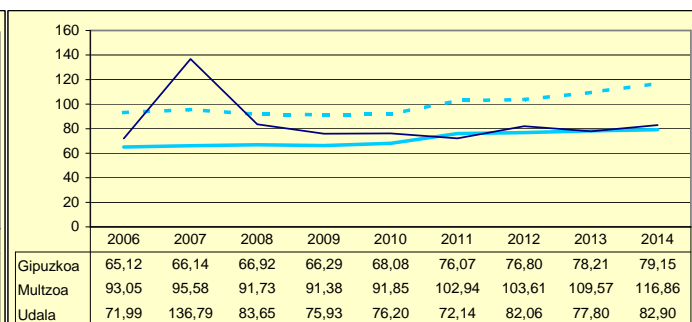
**INBERTSIO GARBIAK, GUZTIRA
INVERSIONES NETAS TOTALES**



**ORDENANTZAK
ORDENANZAS**



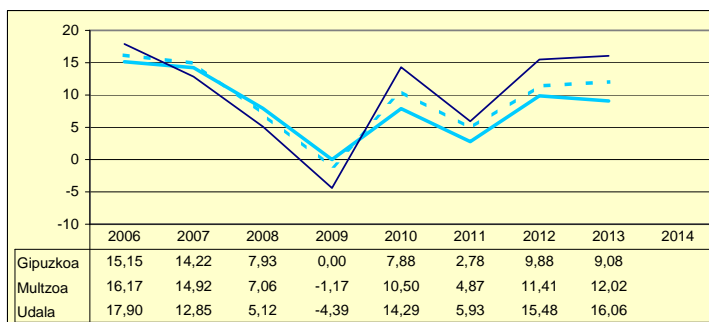
**ZERGA AHALMENA
CAPACIDAD FISCAL**



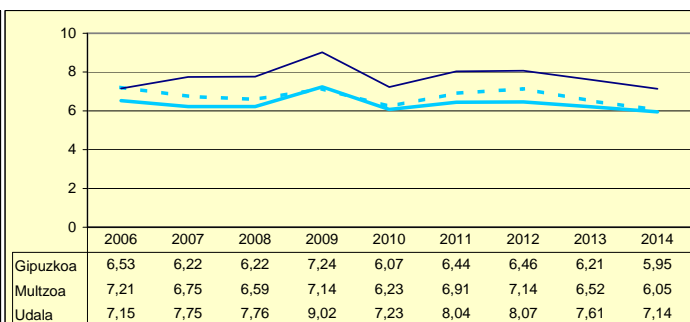
Udala Multzoa Gipuzkoa

	2006	2007	2008	2009	2010	2011	2012	2013	2014	
AU GORD	25,06	20,60	12,87	4,63	21,51	13,98	23,56	23,68		AHO BRU
LEG ZOR	7,15	7,75	7,76	9,02	7,23	8,04	8,07	7,61	7,14	NIV END
AU GARB	17,90	12,85	5,12	-4,39	14,29	5,93	15,48	16,06		AHO NET
ZOR MUG	71,43	62,38	39,75	0,00	66,40	42,45	65,73	67,85	70,72	MAR END
ZOR BIZ	74,77	78,15	73,88	86,23	71,99	72,31	65,20	57,86	47,64	DEU VIV
LANGILE	31,13	35,39	38,06	40,41	35,82	38,16	34,82	34,48		PERSONA
AZPIKON	14,59	15,37	18,81	22,10	17,44	19,97	17,41	15,49		SUBCONT
DIRULAG	5,27	6,49	6,00	7,00	3,88	4,06	2,78	4,26		SUBVENC
FUNTZIO	69,65	72,91	81,13	88,37	74,61	81,96	73,66	72,06		FUNCION
INB G L	354,45	271,49	241,44	275,21	28,00	223,86	53,59	-4,60		INV N A
INB G G	376,30	323,07	255,14	497,49	185,87	250,04	89,44	5,57		INV N T
INB M L	29,52	21,29	18,73	17,69	2,14	17,83	5,20	-0,45		N INV A
INB M G	31,34	25,33	19,79	31,98	14,17	19,91	8,68	0,55		N INV T
K T MEN	5,80	15,97	5,37	44,68	84,94	10,47	40,08	182,62		DEP T K
MAI MEN	38,05	56,09	66,48	58,29	25,92	27,90	0,00	0,00		DEP PRE
PRE FIS	532,65	547,23	560,93	562,03	585,67	585,32	570,96	589,67		PRE FIS
ORDENAN	68,81	67,75	69,51	71,40	67,57	67,57	68,53	66,15	66,36	ORDENAN
Z AHALM	58,80	59,90	60,50	59,95	60,65	69,13	68,62	70,30	69,23	CAP FIS
T A MEN	62,59	63,67	62,39	59,67	62,79	57,18	61,21	59,83		DEP T C
APART S	8,23	7,27	7,98	6,96	7,38	8,17	6,67	6,57		ING EXT
KOB MAI	93,98	93,94	94,02	94,27	94,28	94,33	95,02	91,65	18,45	NIV COB
GODG	15,16	16,94	16,24	6,61	3,06	4,64	13,92	24,81		RTGG
LIKIDEZ	7,81	9,84	15,30	19,49	4,03	9,76	25,40	125,72		LIQUIDE

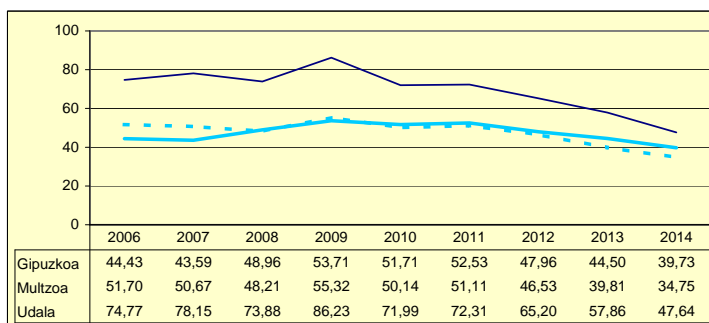
AURREZKI GARBIA
AHORRO NETO



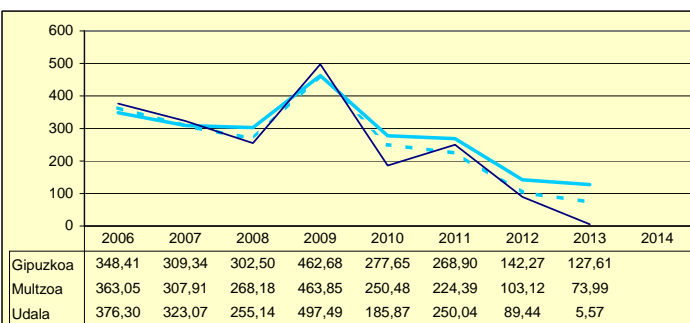
LEGEZKO ZORPETZE-MAILA
NIVEL DE ENDEUDAMIENTO LEGAL



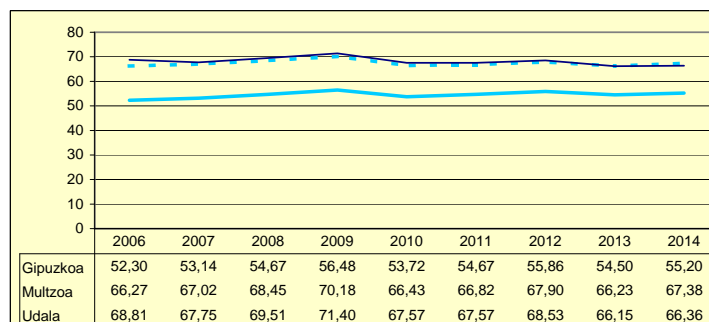
ZOR BIZIA
DEUDA VIVA



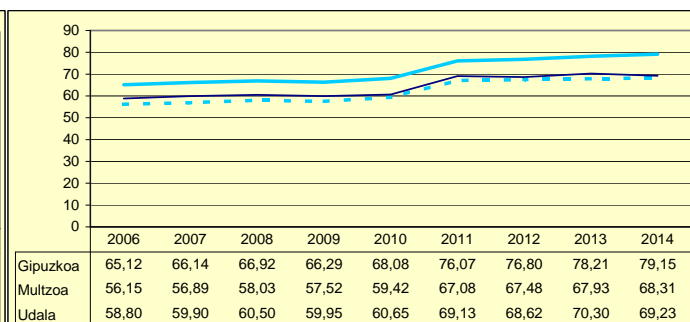
INBERTSIO GARBIAK, GUZTIRA
INVERSIONES NETAS TOTALES



ORDENANTZAK
ORDENANZAS



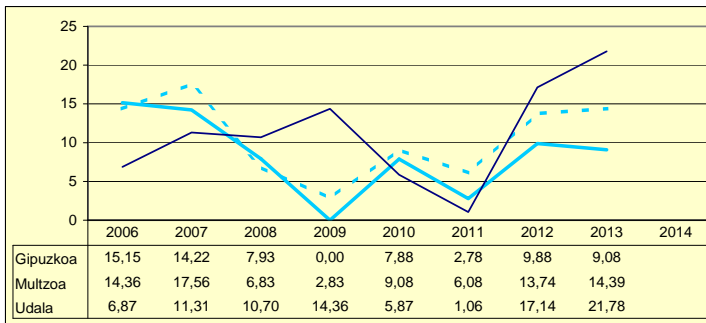
ZERGA AHALMENA
CAPACIDAD FISCAL



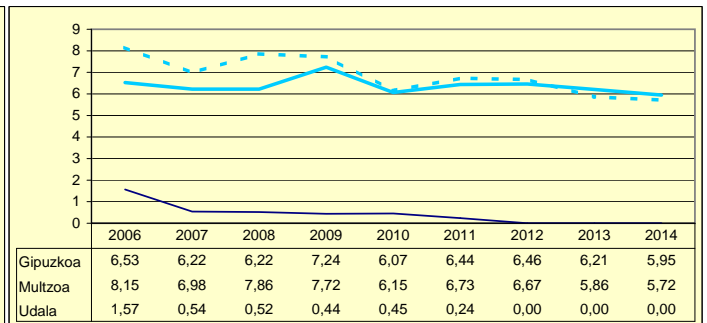
Udala Multzoa Gipuzkoa

	2006	2007	2008	2009	2010	2011	2012	2013	2014	
AU GORD	8,44	11,85	11,22	14,81	6,32	1,30	17,14	21,78		AHO BRU
LEG ZOR	1,57	0,54	0,52	0,44	0,45	0,24	0,00	0,00	0,00	NIV END
AU GARB	6,87	11,31	10,70	14,36	5,87	1,06	17,14	21,78		AHO NET
ZOR MUG	81,39	95,47	95,36	97,00	92,88	81,80	100,00	100,00	100,00	MAR END
ZOR BIZ	2,60	1,73	1,21	0,64	0,22	0,00	0,00	0,00	0,00	DEU VIV
LANGILE	39,65	38,67	37,26	39,67	40,25	41,63	38,36	37,39		PERSONA
AZPIKON	11,56	10,12	8,02	5,84	7,34	6,58	5,45	6,24		SUBCONT
DIRULAG	3,61	2,41	3,25	2,86	2,60	2,24	2,09	2,52		SUBVENC
FUNTZIO	87,93	85,74	85,54	82,33	91,08	96,46	80,77	75,70		FUNCION
INB G L	160,77	137,35	111,55	73,08	167,52	156,59	-17,40	205,25		INV N A
INB G G	233,77	193,45	129,88	308,14	294,33	352,95	29,67	248,29		INV N T
INB M L	11,75	10,86	8,22	5,28	12,08	9,83	-1,58	15,55		N INV A
INB M G	17,09	15,29	9,57	22,25	21,22	22,16	2,69	18,81		N INV T
K T MEN	31,22	29,00	14,12	76,28	43,09	55,64	158,63	17,34		DEP T K
MAI MEN	0,00	0,00	49,51	37,46	0,00	0,00	12,24	0,00		DEP PRE
PRE FIS	455,09	527,00	565,37	722,29	525,70	464,46	426,58	522,93		PRE FIS
ORDENAN	49,14	50,01	49,56	57,60	54,45	54,45	57,45	57,31	57,46	ORDENAN
Z AHALM	87,78	79,51	81,61	80,35	74,56	96,26	91,53	94,38	95,00	CAP FIS
T A MEN	53,96	53,74	46,21	37,61	51,40	52,06	52,94	49,12		DEP T C
APART S	4,07	12,28	15,48	23,79	7,29	7,83	6,19	5,34		ING EXT
KOB MAI	96,07	96,01	92,05	88,50	90,19	90,04	90,35	93,57	95,50	NIV COB
GODG	7,42	5,18	14,45	27,46	16,50	-0,27	14,46	13,22		RTGG
LIKIDEZ	21,37	13,32	22,28	15,41	39,86	44,37	55,21	150,33		LIQUIDE

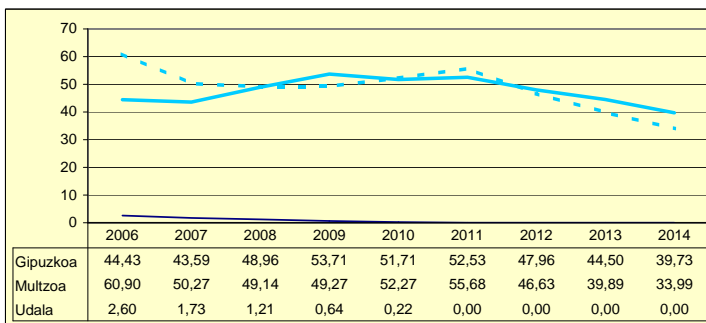
AURREZKI GARBIA
AHORRO NETO



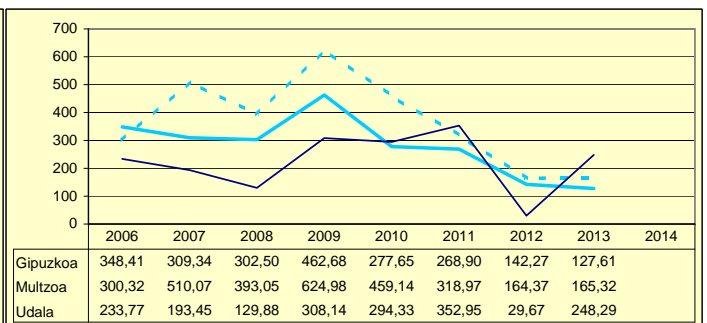
LEGEZKO ZORPETZE-MAILA
NIVEL DE ENDEUDAMIENTO LEGAL



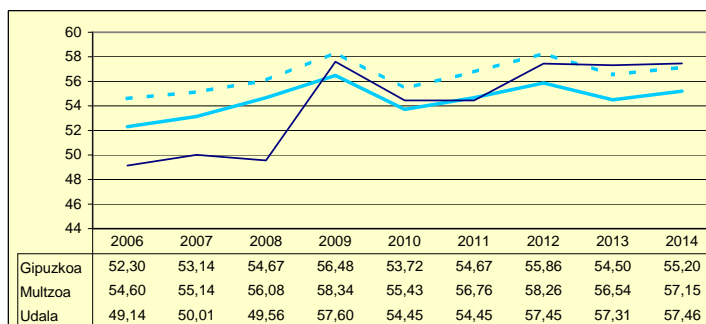
ZOR BIZIA
DEUDA VIVA



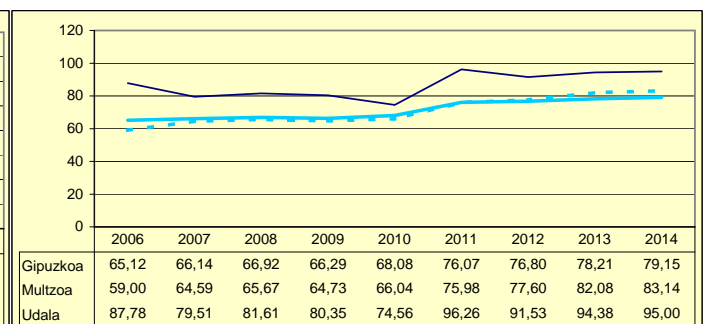
INBERTSIO GARBIAK, GUZTIRA
INVERSIONES NETAS TOTALES



ORDENANTZAK
ORDENANZAS



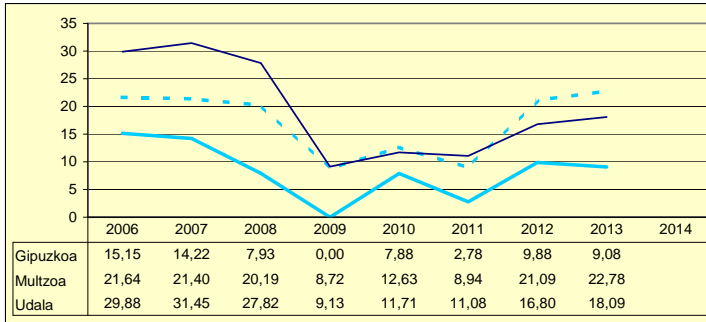
ZERGA AHALMENA
CAPACIDAD FISCAL



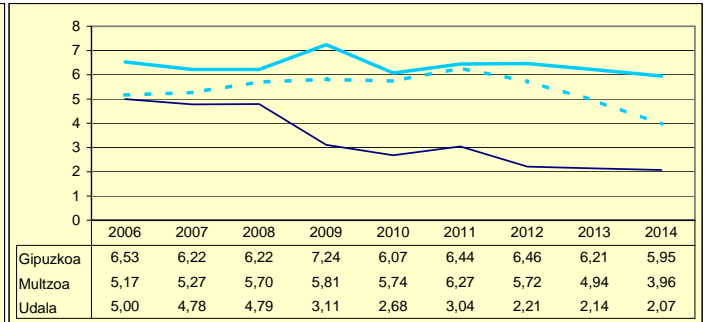
Udala Multzoa Gipuzkoa

	2006	2007	2008	2009	2010	2011	2012	2013	2014	
AU GORD	34,88	36,23	32,61	12,24	14,39	14,12	19,01	20,23		AHO BRU
LEG ZOR	5,00	4,78	4,79	3,11	2,68	3,04	2,21	2,14	2,07	NIV END
AU GARB	29,88	31,45	27,82	9,13	11,71	11,08	16,80	18,09		AHO NET
ZOR MUG	85,66	86,81	85,32	74,60	81,35	78,50	88,38	89,41	90,47	MAR END
ZOR BIZ	18,21	11,90	7,79	5,97	2,67	18,94	17,83	15,08	12,92	DEU VIV
LANGILE	23,57	25,01	23,77	32,91	32,23	32,01	33,74	28,14		PERSONA
AZPIKON	5,58	3,90	7,31	6,09	6,21	7,28	4,99	9,04		SUBCONT
DIRULAG	4,27	5,38	5,46	5,04	4,85	3,63	3,67	3,54		SUBVENC
FUNTZIO	60,84	58,39	61,93	82,72	80,76	82,25	77,32	76,23		FUNCION
INB G L	90,29	537,26	117,69	-83,95	664,02	52,98	378,56	66,10		INV N A
INB G G	135,61	603,47	345,12	1.061,96	891,26	267,73	657,55	370,16		INV N T
INB M L	9,74	37,61	10,01	-4,21	35,34	4,50	25,07	5,10		N INV A
INB M G	14,62	42,25	29,36	53,28	47,44	22,75	43,54	28,54		N INV T
K T MEN	33,41	10,97	65,90	107,91	25,50	80,21	42,43	82,14		DEP T K
MAI MEN	0,00	0,00	24,01	13,76	0,50	67,60	0,00	0,00		DEP PRE
PRE FIS	339,41	382,70	313,38	318,12	340,11	341,67	305,34	381,76		PRE FIS
ORDENAN	51,84	58,48	58,77	59,97	56,74	57,19	57,97	56,29	56,53	ORDENAN
Z AHALM	67,96	65,53	63,48	61,51	60,91	69,13	67,50	69,15	69,41	CAP FIS
T A MEN	66,92	63,66	68,10	63,36	66,70	61,22	66,92	62,56		DEP T C
APART S	5,56	5,38	1,50	1,84	1,40	1,44	1,55	0,54		ING EXT
KOB MAI	94,46	94,15	95,30	95,05	93,13	94,90	93,21	94,57	94,42	NIV COB
GODG	55,33	36,42	60,17	95,47	31,71	55,62	28,99	31,22		RTGG
LIKIDEZ	31,92	38,12	39,60	52,35	12,90	12,45	9,71	15,72		LIQUIDE

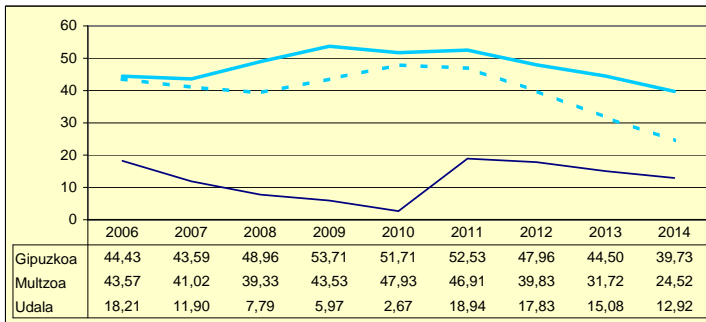
AURREZKI GARBIA
AHORRO NETO



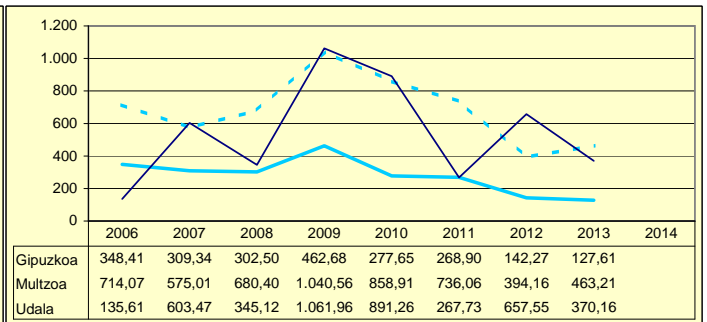
LEGEZKO ZORPETZE-MAILA
NIVEL DE ENDEUDAMIENTO LEGAL



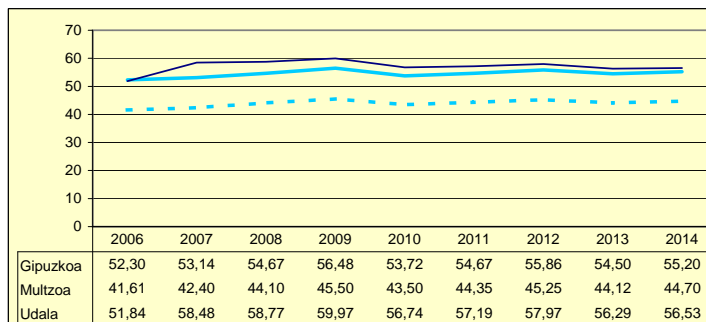
ZOR BIZIA
DEUDA VIVA



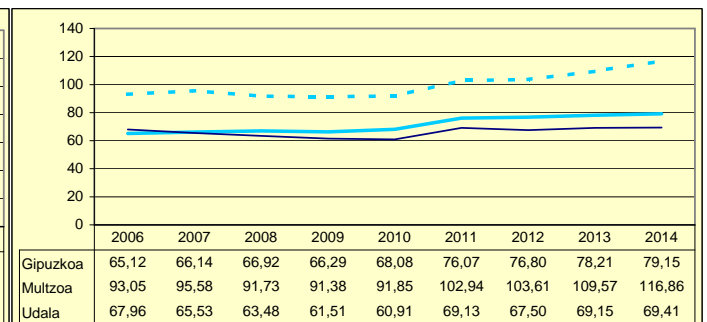
INBERTSIO GARBIAK, GUZTIRA
INVERSIONES NETAS TOTALES



ORDENANTZAK
ORDENANZAS



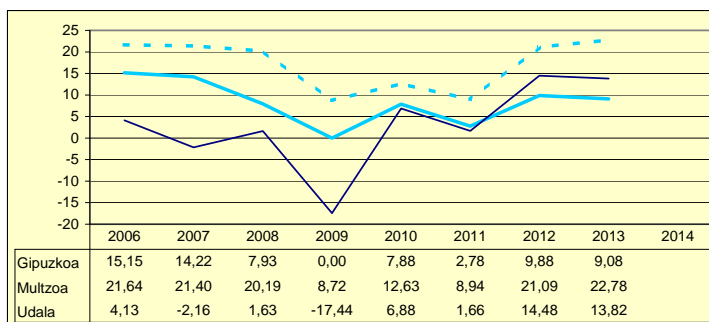
ZERGA AHALMENA
CAPACIDAD FISCAL



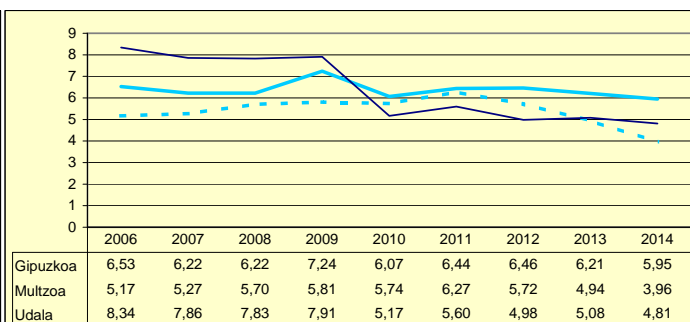
Udala Multzoa Gipuzkoa

	2006	2007	2008	2009	2010	2011	2012	2013	2014	
AU GORD	12,47	5,70	9,46	-9,53	12,05	7,26	19,46	18,90		AHO BRU
LEG ZOR	8,34	7,86	7,83	7,91	5,17	5,60	4,98	5,08	4,81	NIV END
AU GARB	4,13	-2,16	1,63	-17,44	6,88	1,66	14,48	13,82		AHO NET
ZOR MUG	33,15	0,00	17,25	0,00	57,08	22,87	74,40	73,13	78,33	MAR END
ZOR BIZ	89,57	78,59	72,82	53,43	42,82	41,68	32,79	29,52	23,72	DEU VIV
LANGILE	30,59	28,58	27,49	31,73	33,38	30,30	24,21	25,74		PERSONA
AZPIKON	9,67	9,09	4,18	5,14	3,16	3,64	2,21	2,81		SUBCONT
DIRULAG	0,38	0,95	1,17	0,07	0,07	0,26	0,34	0,45		SUBVENC
FUNTZIO	87,13	93,35	89,37	109,46	87,89	92,48	80,19	80,66		FUNCION
INB G L	1.892,23	-368,22	104,34	37,01	195,41	167,31	-0,25	67,64		INV N A
INB G G	4.013,99	221,27	223,42	485,91	1.427,78	265,51	136,00	198,70		INV N T
INB M L	35,27	-23,75	7,63	2,08	7,55	11,57	-0,02	5,33		N INV A
INB M G	74,82	14,27	16,35	27,32	55,17	18,35	10,69	15,64		N INV T
K T MEN	52,85	266,41	53,30	92,38	86,31	36,98	100,19	65,96		DEP T K
MAI MEN	7,03	0,00	44,33	37,14	0,00	0,00	0,00	0,00		DEP PRE
PRE FIS	333,11	355,15	299,27	360,38	336,44	317,30	358,83	345,12		PRE FIS
ORDENAN	66,56	62,00	63,76	64,36	61,55	61,77	62,01	58,24	58,50	ORDENAN
Z AHALM	67,48	55,06	53,05	49,59	49,74	64,99	64,88	61,13	66,01	CAP FIS
T A MEN	74,65	70,61	71,75	64,83	69,99	68,06	68,29	67,81		DEP T C
APART S	2,39	2,57	1,76	1,44	1,94	3,38	3,11	2,23		ING EXT
KOB MAI	95,18	94,69	82,61	84,30	96,21	90,53	94,16	90,44	97,03	NIV COB
GODG	4,80	32,08	34,14	29,23	11,02	-6,90	2,09	5,98		RTGG
LIKIDEZ	20,89	8,64	15,56	13,46	23,09	0,21	0,15	0,45		LIQUIDE

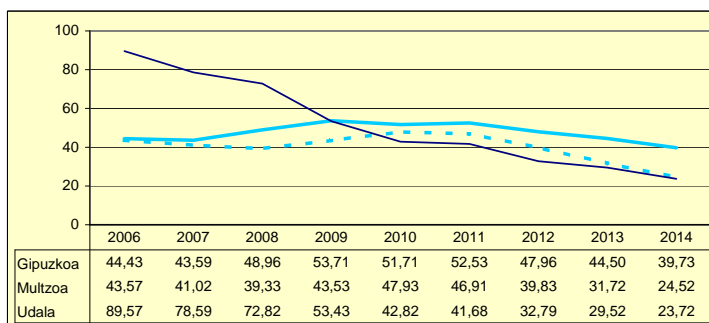
AURREZKI GARBIA
AHORRO NETO



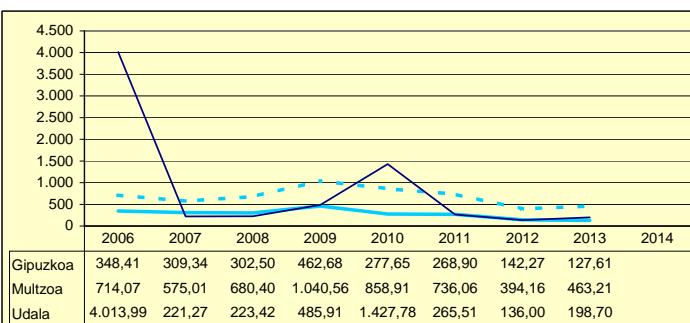
LEGEZKO ZORPETZE-MAILA
NIVEL DE ENDEUDAMIENTO LEGAL



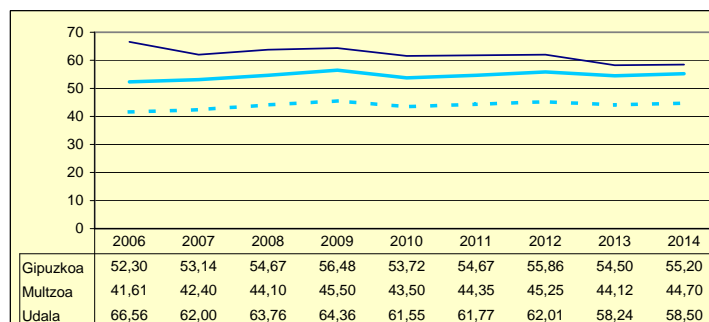
ZOR BIZIA
DEUDA VIVA



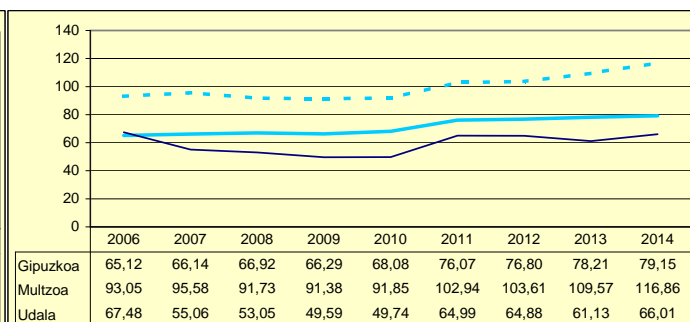
INBERTSIO GARBIAK, GUZTIRA
INVERSIONES NETAS TOTALES



ORDENANTZAK
ORDENANZAS



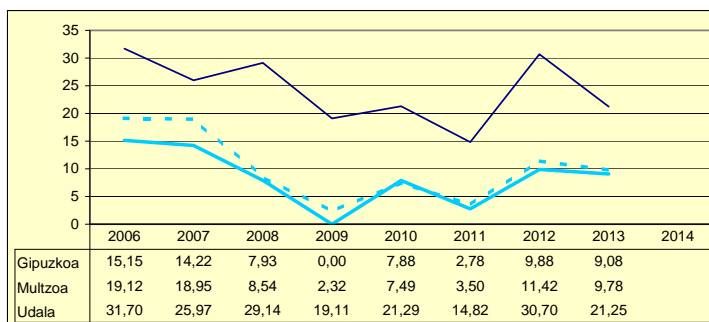
ZERGA AHALMENA
CAPACIDAD FISCAL



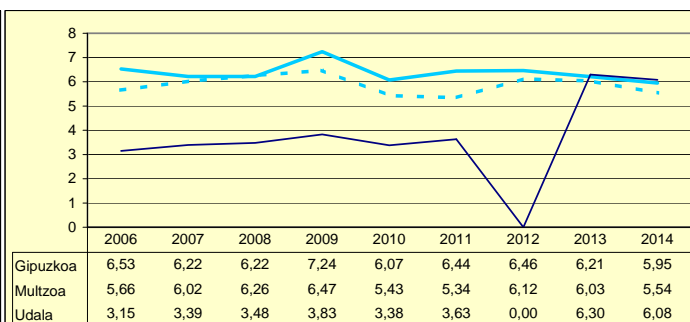
Udala Multzoa Gipuzkoa

	2006	2007	2008	2009	2010	2011	2012	2013	2014	
AU GORD	34,86	29,37	32,62	22,94	24,67	18,45	30,70	27,55		AHO BRU
LEG ZOR	3,15	3,39	3,48	3,83	3,38	3,63	0,00	6,30	6,08	NIV END
AU GARB	31,70	25,97	29,14	19,11	21,29	14,82	30,70	21,25		AHO NET
ZOR MUG	90,93	88,45	89,34	83,32	86,30	80,33	100,00	77,12	79,21	MAR END
ZOR BIZ	30,00	30,18	27,38	26,86	22,92	0,00	0,00	20,49	19,73	DEU VIV
LANGILE	16,78	17,59	18,07	21,39	20,54	23,87	20,40	21,45		PERSONA
AZPIKON	26,44	28,16	27,13	31,18	30,36	31,21	25,36	27,57		SUBCONT
DIRULAG	4,99	7,04	4,50	5,20	5,32	5,85	5,46	6,56		SUBVENC
FUNTZIO	60,14	63,60	62,88	71,86	70,01	75,70	63,84	65,88		FUNCION
INB G L	739,38	595,08	466,34	283,10	-12,59	121,03	74,15	163,05		INV N A
INB G G	756,47	762,21	616,53	516,33	337,46	704,30	269,77	469,09		INV N T
INB M L	49,00	37,90	32,76	19,05	-1,00	6,57	5,93	11,90		N INV A
INB M G	50,13	48,54	43,31	34,75	26,90	38,24	21,59	34,23		N INV T
K T MEN	2,25	21,93	24,36	45,17	103,73	82,82	72,51	65,24		DEP T K
MAI MEN	0,00	16,39	44,82	26,19	0,00	0,00	0,00	48,57		DEP PRE
PRE FIS	516,01	450,10	549,40	522,45	507,50	492,92	548,10	493,02		PRE FIS
ORDENAN	52,39	52,77	53,64	55,55	52,04	52,06	54,28	54,39	54,67	ORDENAN
Z AHALM	69,66	71,37	72,74	72,13	71,99	82,70	82,15	82,33	81,57	CAP FIS
T A MEN	51,38	56,92	50,68	49,15	52,73	50,73	50,51	51,53		DEP T C
APART S	11,45	4,22	9,85	8,23	5,39	3,93	8,88	4,86		ING EXT
KOB MAI	96,50	96,71	97,77	104,75	96,17	95,75	94,62	90,71	94,78	NIV COB
GODG	14,35	0,10	19,71	18,68	23,36	7,59	16,48	44,83		RTGG
LIKIDEZ	28,28	11,72	9,30	10,97	15,30	12,60	8,21	70,57		LIQUIDE

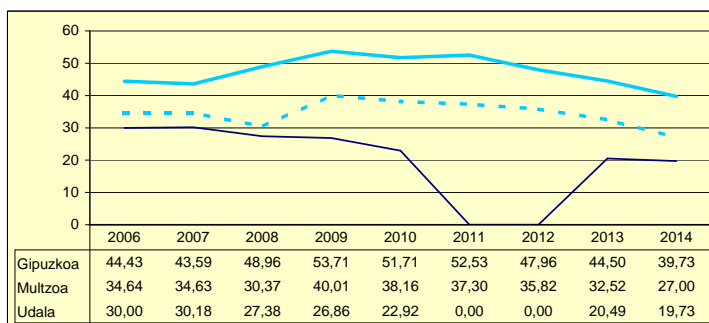
AURREZKI GARBIA
AHORRO NETO



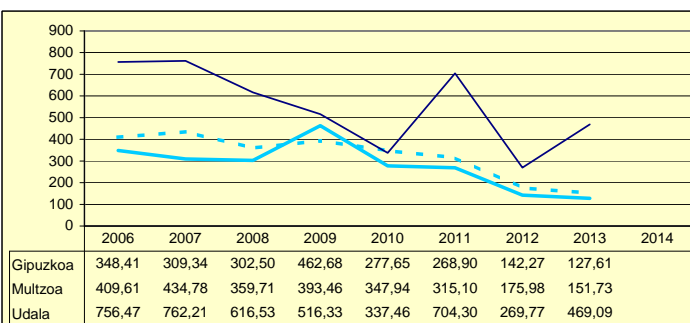
LEGEZKO ZORPETZE-MAILA
NIVEL DE ENDEUDAMIENTO LEGAL



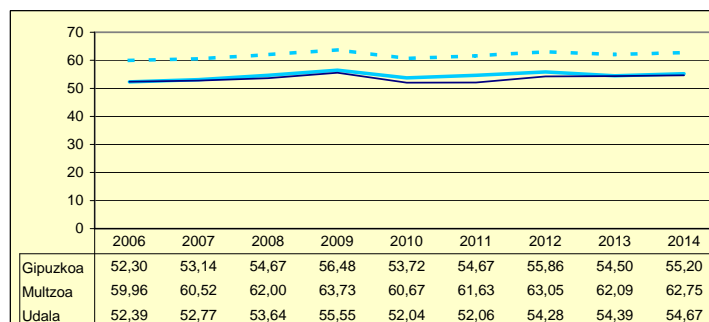
ZOR BIZIA
DEUDA VIVA



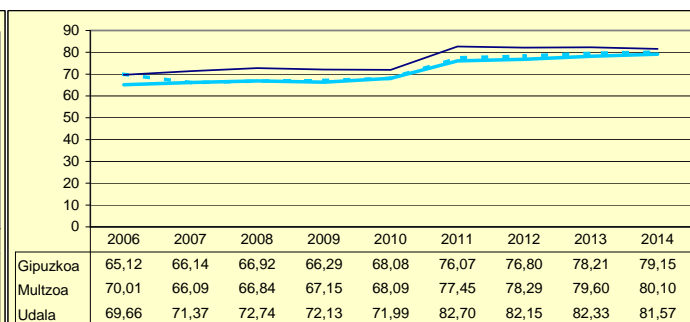
INBERTSIO GARBIAK, GUZTIRA
INVERSIONES NETAS TOTALES



ORDENANTZAK
ORDENANZAS



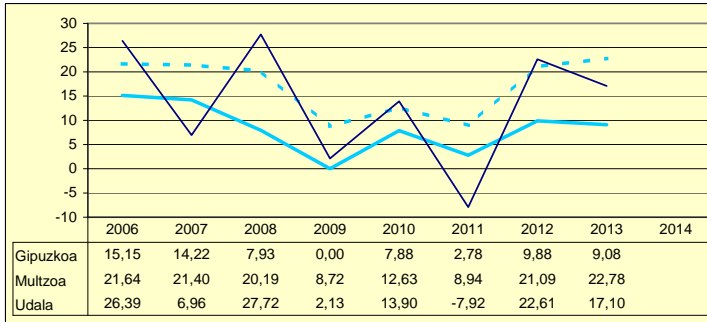
ZERGA AHALMENA
CAPACIDAD FISCAL



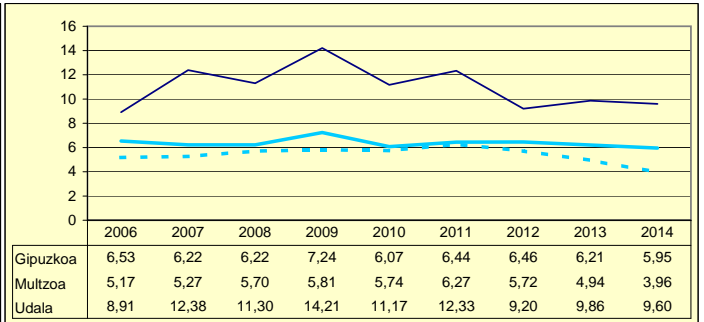
Udala Multzoa Gipuzkoa

	2006	2007	2008	2009	2010	2011	2012	2013	2014	
AU GORD	35,31	19,34	39,02	16,34	25,06	4,41	31,82	26,96		AHO BRU
LEG ZOR	8,91	12,38	11,30	14,21	11,17	12,33	9,20	9,86	9,60	NIV END
AU GARB	26,39	6,96	27,72	2,13	13,90	-7,92	22,61	17,10		AHO NET
ZOR MUG	74,74	35,99	71,04	13,04	55,45	0,00	71,08	63,42	70,68	MAR END
ZOR BIZ	83,05	99,91	80,00	96,92	72,90	68,33	41,81	36,55	26,05	DEU VIV
LANGILE	26,80	36,51	26,63	36,54	33,19	44,54	31,70	33,12		PERSONA
AZPIKON	8,78	10,27	5,92	7,08	5,31	7,02	5,90	7,52		SUBCONT
DIRULAG	1,45	3,39	2,41	3,10	0,78	0,90	0,92	0,64		SUBVENC
FUNTZIO	63,22	77,27	58,57	80,56	74,16	94,69	67,26	72,41		FUNCION
INB G L	696,13	27,86	100,86	187,75	372,37	28,41	6,53	74,16		INV N A
INB G G	701,21	51,80	105,60	496,40	702,39	945,46	115,21	220,10		INV N T
INB M L	39,88	2,66	10,18	13,28	22,93	1,39	0,55	5,64		N INV A
INB M G	40,17	4,94	10,65	35,12	43,25	46,31	9,79	16,74		N INV T
K T MEN	0,72	46,22	4,49	62,18	46,99	96,99	94,33	66,31		DEP T K
MAI MEN	0,00	0,00	89,85	36,00	0,00	0,00	0,00	0,00		DEP PRE
PRE FIS	595,70	216,32	445,63	220,03	222,23	245,89	345,81	286,09		PRE FIS
ORDENAN	35,02	35,02	36,96	37,47	34,32	34,46	34,46	32,83	34,43	ORDENAN
Z AHALM	78,91	80,52	80,39	81,86	87,53	93,10	94,37	108,58	99,25	CAP FIS
T A MEN	57,59	78,25	61,59	74,85	77,50	69,55	67,00	69,77		DEP T C
APART S	29,26	3,74	20,98	0,54	-0,44	0,96	0,43	0,63		ING EXT
KOB MAI	93,53	85,00	94,53	93,92	93,78	93,19	95,36	96,75	97,41	NIV COB
GODG	16,64	26,74	49,97	63,73	26,43	13,96	29,79	38,70		RTGG
LIKIDEZ	5,18	6,65	21,76	28,97	22,09	1,46	1,67	1,36		LIQUIDE

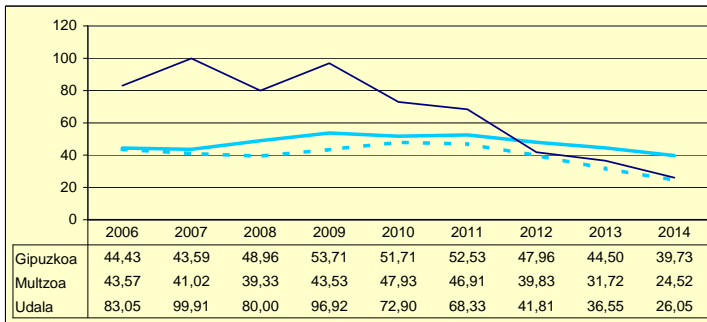
AURREZKI GARBIA
AHORRO NETO



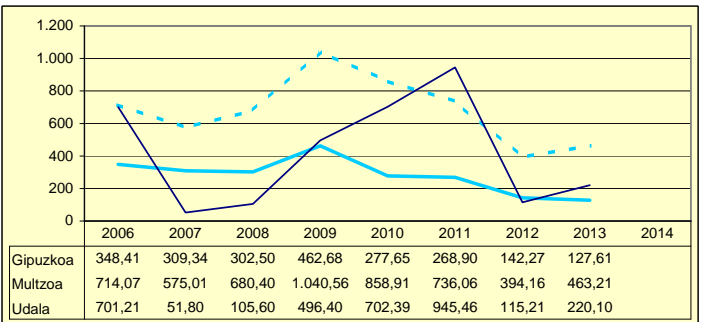
LEGEZKO ZORPETZE-MAILA
NIVEL DE ENDEUDAMIENTO LEGAL



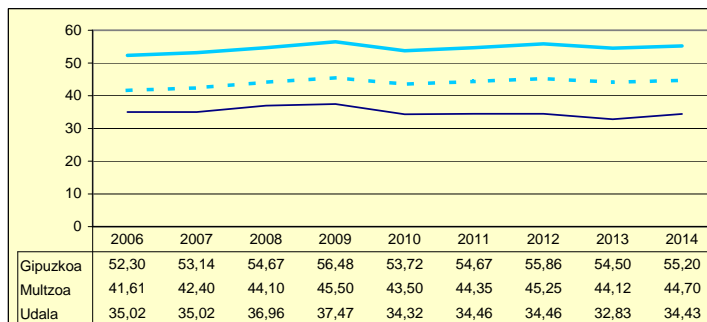
ZOR BIZIA
DEUDA VIVA



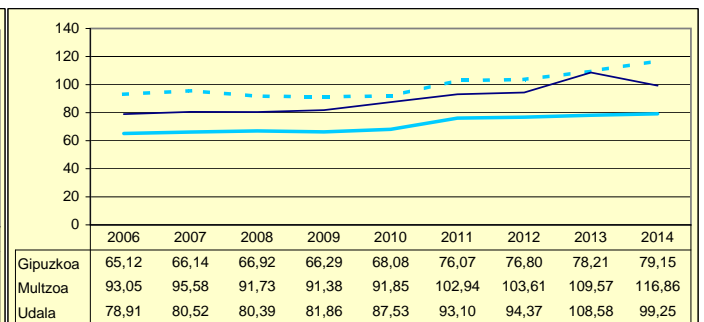
INBERTSIO GARBIAK, GUZTIRA
INVERSIONES NETAS TOTALES



ORDENANTZAK
ORDENANZAS



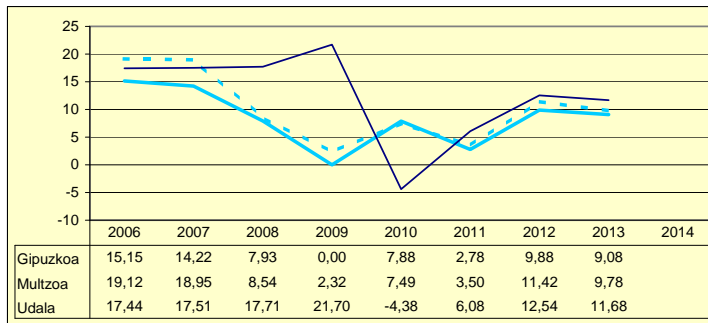
ZERGA AHALMENA
CAPACIDAD FISCAL



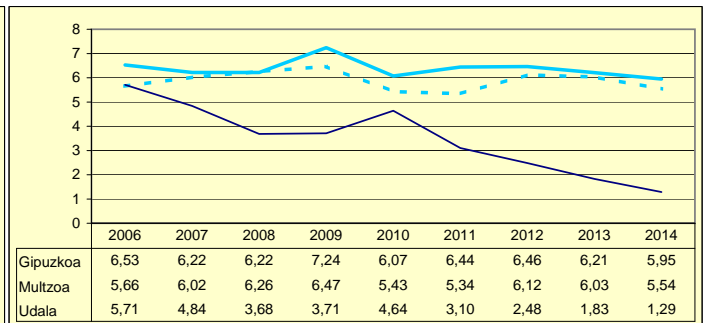
Udala Multzoa Gipuzkoa

	2006	2007	2008	2009	2010	2011	2012	2013	2014	
AU GORD	23,16	22,35	21,39	25,41	0,26	9,18	15,02	13,51		AHO BRU
LEG ZOR	5,71	4,84	3,68	3,71	4,64	3,10	2,48	1,83	1,29	NIV END
AU GARB	17,44	17,51	17,71	21,70	-4,38	6,08	12,54	11,68		AHO NET
ZOR MUG	75,32	78,34	82,80	85,40	0,00	66,23	83,47	86,47	91,67	MAR END
ZOR BIZ	20,47	14,58	10,62	16,63	18,66	14,02	11,98	9,87	8,35	DEU VIV
LANGILE	29,47	28,84	27,82	26,96	36,96	33,70	31,80	32,02		PERSONA
AZPIKON	18,37	21,05	21,75	21,76	30,19	28,46	25,08	24,90		SUBCONT
DIRULAG	7,15	6,22	5,98	5,07	6,10	4,60	4,26	5,34		SUBVENC
FUNTZIO	69,67	71,43	72,63	69,52	93,64	86,22	80,72	81,14		FUNCION
INB G L	59,30	213,96	123,24	380,57	120,33	139,50	-21,49	62,18		INV N A
INB G G	262,21	318,55	200,88	693,28	288,82	188,40	-2,98	93,87		INV N T
INB M L	5,26	17,45	10,53	17,71	9,42	10,82	-1,93	5,39		N INV A
INB M G	23,27	25,98	17,16	32,26	22,60	14,61	-0,27	8,14		N INV T
K T MEN	77,38	31,45	37,19	45,11	58,34	24,14	-619,93	33,76		DEP T K
MAI MEN	0,00	0,00	0,00	28,32	47,77	0,00	0,00	0,00		DEP PRE
PRE FIS	343,45	349,38	376,29	386,81	395,38	439,79	416,03	479,84		PRE FIS
ORDENAN	58,36	59,87	61,92	64,18	60,48	61,22	63,99	63,32	66,50	ORDENAN
Z AHALM	58,63	59,02	60,12	60,22	63,31	71,40	74,10	77,32	77,23	CAP FIS
T A MEN	63,83	66,71	64,99	52,38	56,46	56,21	60,34	56,29		DEP T C
APART S	6,25	3,32	4,29	5,02	4,91	6,31	2,26	4,80		ING EXT
KOB MAI	98,75	99,02	99,12	98,54	93,87	96,36	94,90	96,18	97,12	NIV COB
GODG	20,12	13,95	19,83	16,44	21,83	6,98	17,79	18,84		RTGG
LIKIDEZ	4,28	5,79	9,79	5,29	4,58	3,49	16,95	76,94		LIQUIDE

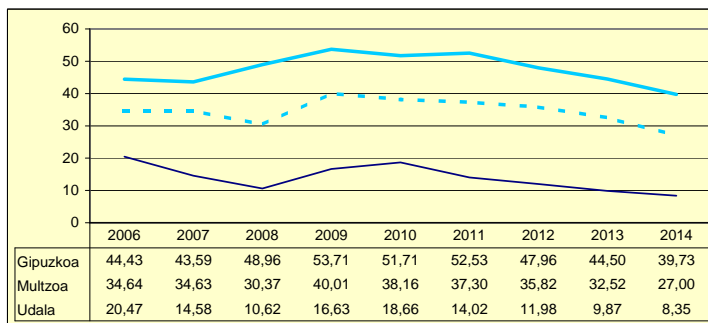
AURREZKI GARBIA AHORRO NETO



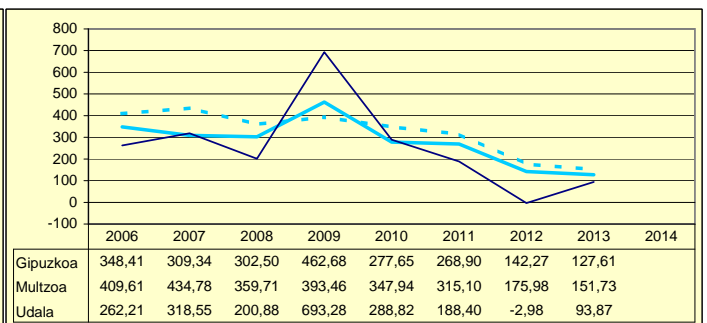
LEGEZKO ZORPETZE-MAILA NIVEL DE ENDEUDAMIENTO LEGAL



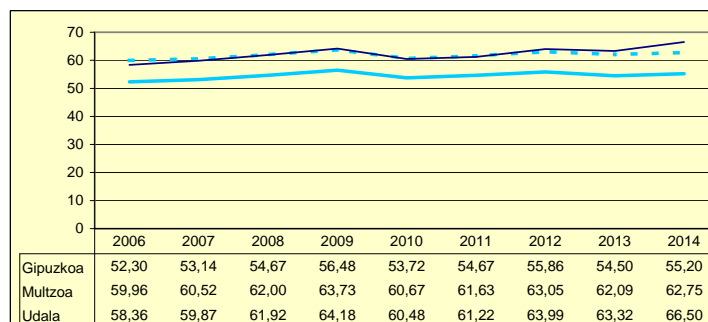
ZOR BIZIA DEUDA VIVA



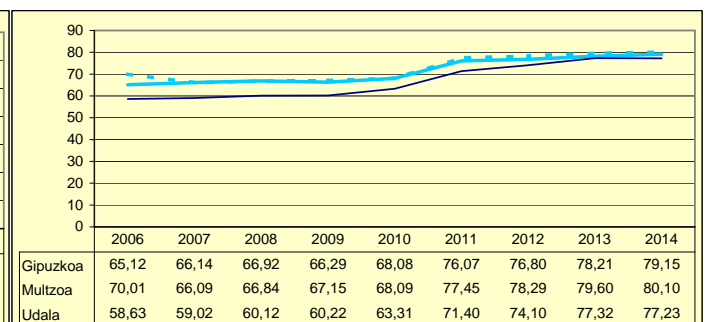
INBERTSIO GARBIAK, GUZTIRA INVERSIONES NETAS TOTALES



ORDENANTZAK ORDENANZAS



ZERGA AHALMENA CAPACIDAD FISCAL



Udala Multzoa Gipuzkoa

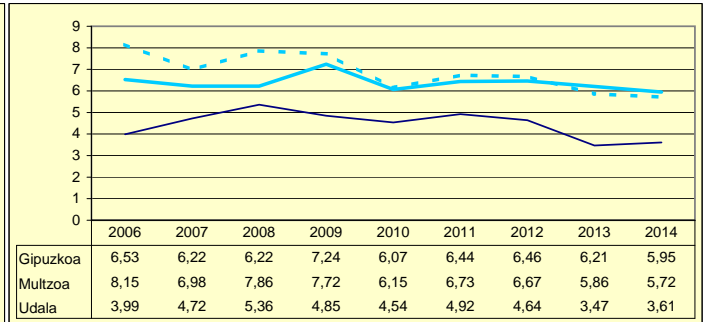
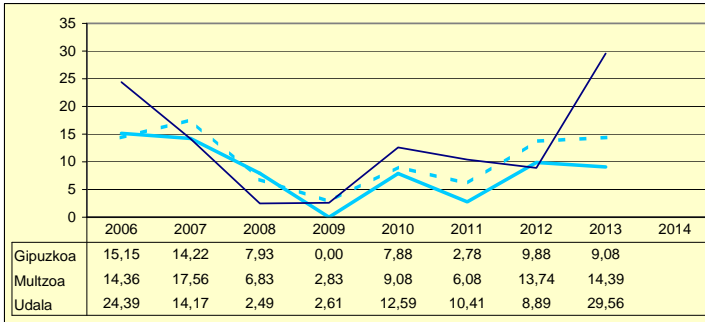
LEGORRETA

Biztanleak: 1.468 habitantes

	2006	2007	2008	2009	2010	2011	2012	2013	2014	
AU GORD	28,38	18,89	7,84	7,46	17,13	15,33	13,53	33,04		AHO BRU
LEG ZOR	3,99	4,72	5,36	4,85	4,54	4,92	4,64	3,47	3,61	NIV END
AU GARB	24,39	14,17	2,49	2,61	12,59	10,41	8,89	29,56		AHO NET
ZOR MUG	85,94	75,00	31,70	35,00	73,50	67,93	65,72	89,48	83,56	MAR END
ZOR BIZ	33,89	35,36	42,60	38,12	35,03	33,46	26,41	18,28	16,75	DEU VIV
LANGILE	22,75	23,92	28,33	29,01	28,04	29,93	28,07	23,49		PERSONA
AZPIKON	13,91	14,79	15,67	15,77	13,25	11,44	9,79	8,54		SUBCONT
DIRULAG	5,36	7,50	7,19	9,13	8,61	6,91	10,86	5,42		SUBVENC
FUNTZIO	66,24	73,60	84,97	83,41	74,26	77,76	75,61	61,54		FUNCION
INB G L	-6,18	177,33	508,42	133,85	55,38	77,39	7,81	5,01		INV N A
INB G G	369,88	850,61	531,49	353,39	173,38	146,83	39,56	25,11		INV N T
INB M L	-0,41	10,40	34,02	9,66	5,15	7,67	0,78	0,52		N INV A
INB M G	24,77	49,87	35,56	25,49	16,12	14,56	3,94	2,58		N INV T
K T MEN	101,67	79,15	4,34	62,12	68,06	47,29	80,27	80,05		DEP T K
MAI MEN	0,00	11,93	13,96	37,75	0,00	0,00	0,00	0,00		DEP PRE
PRE FIS	557,95	343,94	349,56	412,96	371,61	374,60	429,96	658,49		PRE FIS
ORDENAN	51,14	53,59	55,61	56,16	52,87	52,77	53,02	49,92	50,17	ORDENAN
Z AHALM	69,77	70,11	70,34	61,40	69,14	75,34	79,64	126,55	122,75	CAP FIS
T A MEN	50,25	63,65	60,99	57,30	61,00	56,91	55,97	46,15		DEP T C
APART S	19,10	3,52	3,96	8,64	2,77	3,73	1,91	0,63		ING EXT
KOB MAI	77,83	77,03	76,27	88,51	82,68	83,72	84,69	83,95	88,83	NIV COB
GODG	42,75	45,79	16,65	12,19	22,17	20,72	22,53	42,27		RTGG
LIKIDEZ	1,01	3,74	6,19	1,11	1,93	2,51	2,80	1,74		LIQUIDE

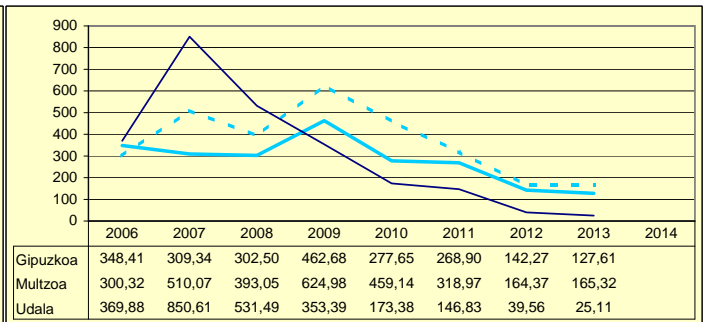
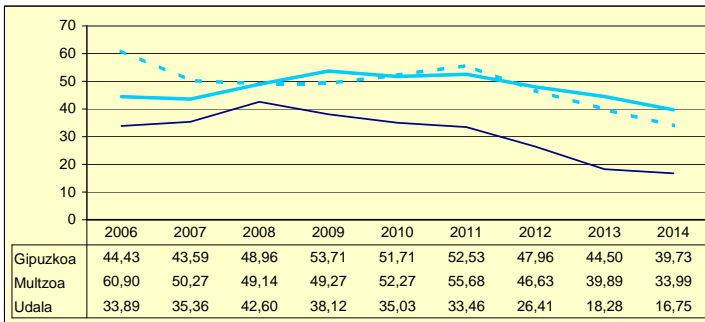
**AURREZKI GARBIA
AHORRO NETO**

**LEGEZKO ZORPETZE-MAILA
NIVEL DE ENDEUDAMIENTO LEGAL**



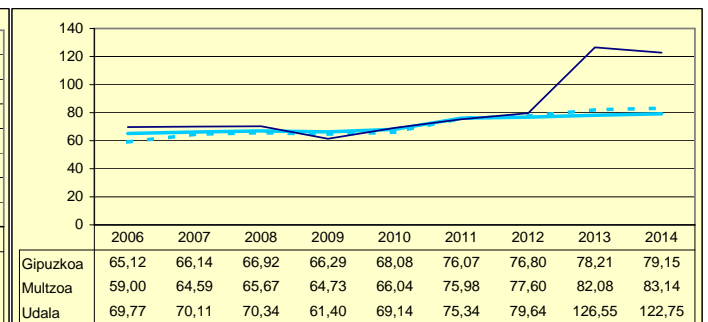
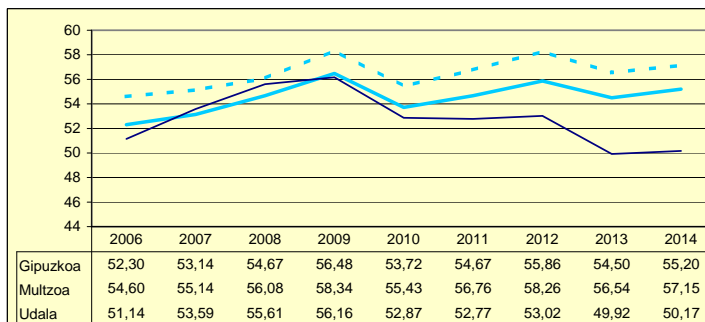
**ZOR BIZIA
DEUDA VIVA**

**INBERTSIO GARBIAK, GUZTIRA
INVERSIONES NETAS TOTALES**



**ORDENANTZAK
ORDENANZAS**

**ZERGA AHALMENA
CAPACIDAD FISCAL**

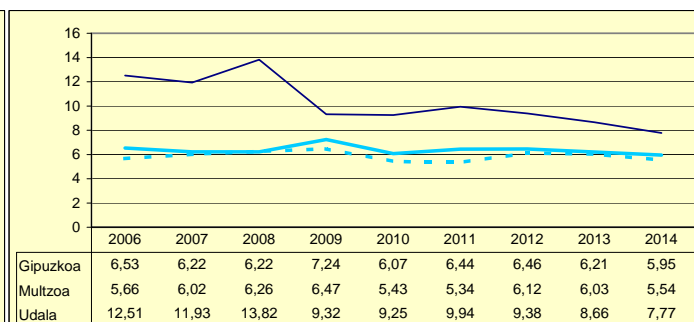
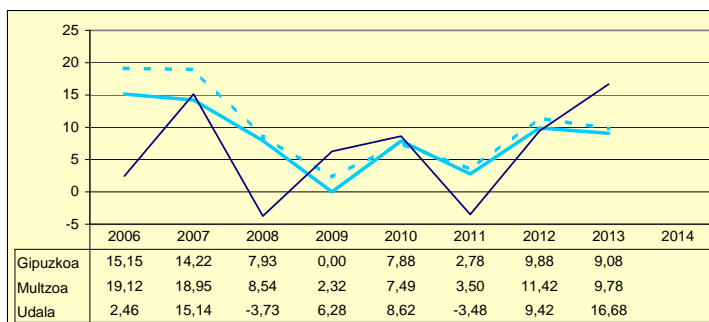


Udala Multzoa Gipuzkoa

	2006	2007	2008	2009	2010	2011	2012	2013	2014	
AU GORD	14,97	27,08	10,09	15,60	17,88	6,46	18,80	25,34		AHO BRU
LEG ZOR	12,51	11,93	13,82	9,32	9,25	9,94	9,38	8,66	7,77	NIV END
AU GARB	2,46	15,14	-3,73	6,28	8,62	-3,48	9,42	16,68		AHO NET
ZOR MUG	16,46	55,93	0,00	40,24	48,24	0,00	50,11	65,84	64,43	MAR END
ZOR BIZ	92,68	86,42	21,20	70,94	66,43	67,19	55,97	45,92	37,62	DEU VIV
LANGILE	35,00	32,52	33,88	35,16	34,11	40,93	35,16	33,09		PERSONA
AZPIKON	16,66	15,96	21,94	18,75	18,99	25,81	22,37	19,23		SUBCONT
DIRULAG	8,06	5,44	7,90	6,78	5,77	6,03	5,58	5,04		SUBVENC
FUNTZIO	76,95	67,48	82,01	77,61	76,36	87,51	75,62	69,62		FUNCION
INB G L	123,81	19,44	363,84	-342,37	70,26	41,82	90,72	21,33		INV N A
INB G G	282,09	107,34	458,73	-95,77	306,48	56,75	101,35	93,64		INV N T
INB M L	7,91	1,09	19,18	-19,98	3,91	2,92	7,57	1,82		N INV A
INB M G	18,03	6,02	24,18	-5,59	17,05	3,96	8,46	8,00		N INV T
K T MEN	56,10	81,89	20,68	-257,51	77,08	26,31	10,49	77,22		DEP T K
MAI MEN	0,00	187,39	0,00	0,00	0,00	0,00	0,00	0,00		DEP PRE
PRE FIS	481,27	492,76	525,76	533,99	561,29	555,20	596,40	637,89		PRE FIS
ORDENAN	82,36	82,37	82,86	83,40	79,52	80,29	82,48	84,58	85,28	ORDENAN
Z AHALM	57,79	58,88	58,88	58,85	60,16	73,48	75,14	77,98	77,49	CAP FIS
T A MEN	56,51	51,09	51,48	44,40	51,52	49,42	48,75	46,74		DEP T C
APART S	6,79	15,81	5,17	6,89	10,18	4,39	4,76	5,60		ING EXT
KOB MAI	94,09	92,90	95,24	93,68	95,57	92,48	86,45	83,74	93,30	NIV COB
GODG	-2,80	18,96	-20,76	11,89	10,01	0,20	1,39	13,41		RTGG
LIKIDEZ	0,95	7,51	4,93	1,51	2,22	1,49	1,35	1,73		LIQUIDE

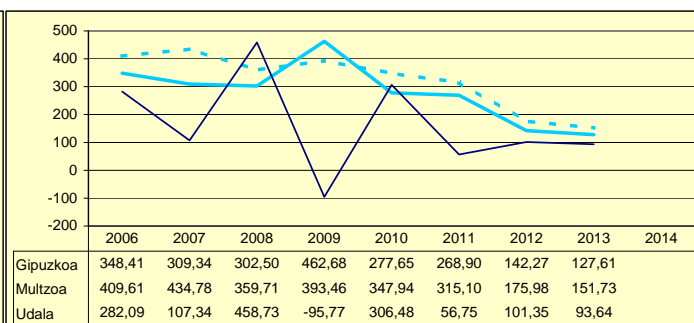
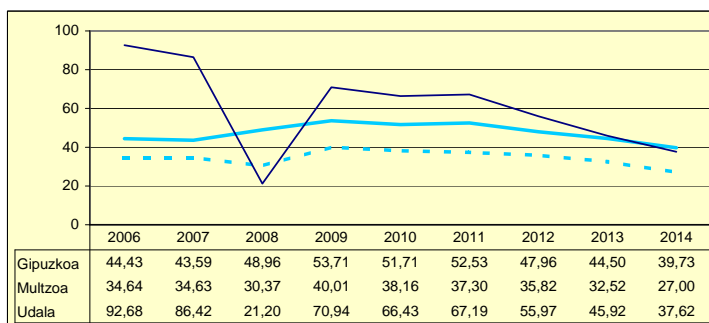
AURREZKI GARBIA
AHORRO NETO

LEGEZKO ZORPETZE-MAILA
NIVEL DE ENDEUDAMIENTO LEGAL



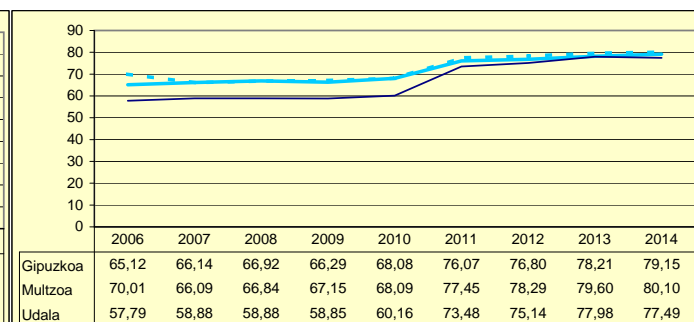
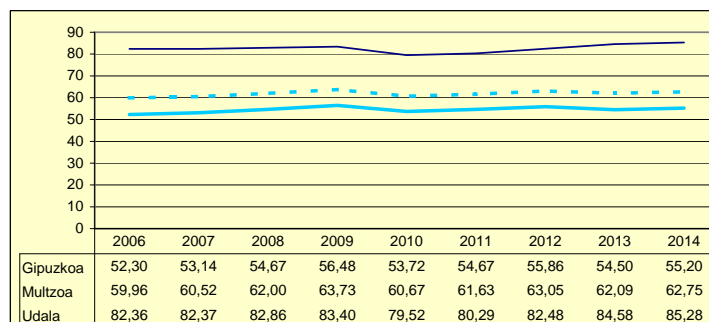
ZOR BIZIA
DEUDA VIVA

INBERTSIO GARBIAK, GUZTIRA
INVERSIONES NETAS TOTALES



ORDENANTZAK
ORDENANZAS

ZERGA AHALMENA
CAPACIDAD FISCAL

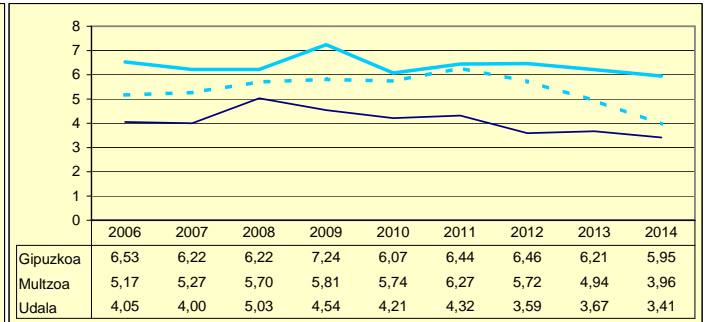
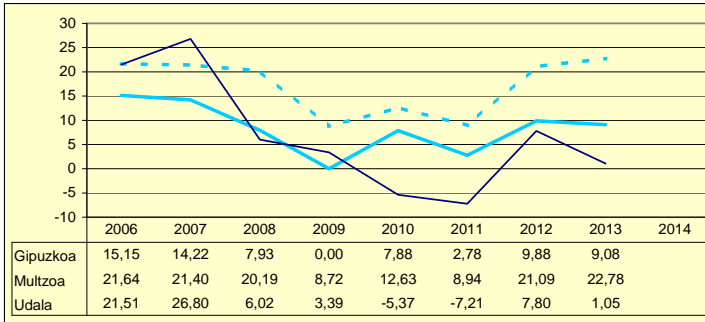


Udala Multzoa Gipuzkoa

	2006	2007	2008	2009	2010	2011	2012	2013	2014	
AU GORD	25,56	30,80	11,05	7,93	-1,15	-2,89	11,39	4,72		AHO BRU
LEG ZOR	4,05	4,00	5,03	4,54	4,21	4,32	3,59	3,67	3,41	NIV END
AU GARB	21,51	26,80	6,02	3,39	-5,37	-7,21	7,80	1,05		AHO NET
ZOR MUG	84,13	87,00	54,49	42,72	0,00	0,00	68,48	22,18	76,08	MAR END
ZOR BIZ	39,37	33,30	36,81	32,92	29,88	26,31	18,34	15,90	11,41	DEU VIV
LANGILE	30,63	33,33	40,87	40,74	43,61	34,77	27,31	32,27		PERSONA
AZPIKON	8,74	4,61	6,70	6,36	8,61	8,10	6,90	7,89		SUBCONT
DIRULAG	1,07	0,83	0,02	0,00	0,86	0,15	1,90	1,72		SUBVENC
FUNTZIO	73,36	68,37	88,93	92,07	100,30	102,74	86,70	93,56		FUNCION
INB G L	203,23	460,28	22,47	348,75	-188,00	5,15	-71,87	0,00		INV N A
INB G G	396,71	665,19	22,47	622,17	85,75	5,15	-71,87	0,00		INV N T
INB M L	15,86	29,61	2,47	22,48	-13,73	0,52	-7,11	0,00		N INV A
INB M G	30,97	42,80	2,47	40,11	6,26	0,52	-7,11	0,00		N INV T
K T MEN	48,77	30,81	0,00	43,95	319,23	0,00	0,00	0,00		DEP T K
MAI MEN	0,00	0,00	369,07	53,99	176,42	0,00	0,00	0,00		DEP PRE
PRE FIS	388,04	300,51	280,98	351,19	247,62	278,38	377,46	281,44		PRE FIS
ORDENAN	43,77	44,16	44,41	44,63	41,60	41,60	42,55	40,91	41,87	ORDENAN
Z AHALM	70,35	75,11	75,79	76,88	77,14	87,36	88,59	92,79	90,86	CAP FIS
T A MEN	63,46	72,64	68,14	60,64	70,42	66,62	62,90	69,49		DEP T C
APART S	15,91	5,60	1,32	12,29	1,43	1,71	10,98	3,70		ING EXT
KOB MAI	94,71	93,59	85,18	79,24	88,32	88,55	70,86	87,26	88,84	NIV COB
GODG	24,22	10,44	24,36	21,63	15,70	2,31	11,34	8,11		RTGG
LIKIDEZ	9,55	8,46	11,69	1,74	0,44	0,59	0,44	0,49		LIQUIDE

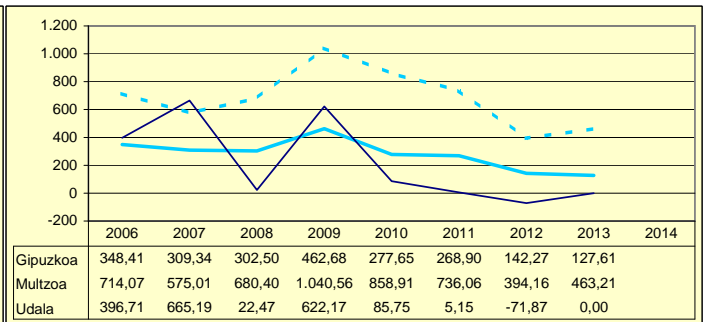
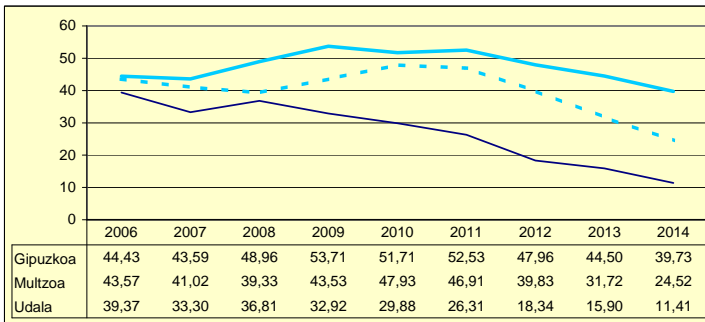
AURREZKI GARBIA
AHORRO NETO

LEGEZKO ZORPETZE-MAILA
NIVEL DE ENDEUDAMIENTO LEGAL



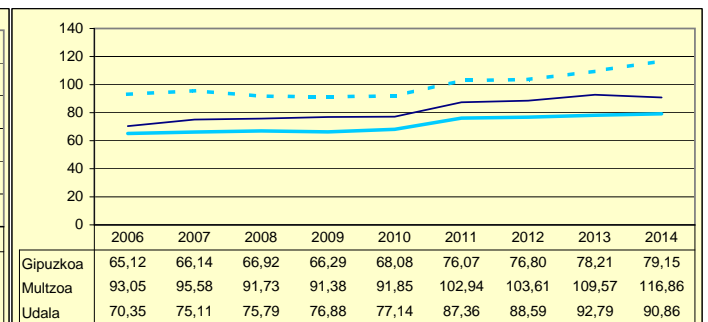
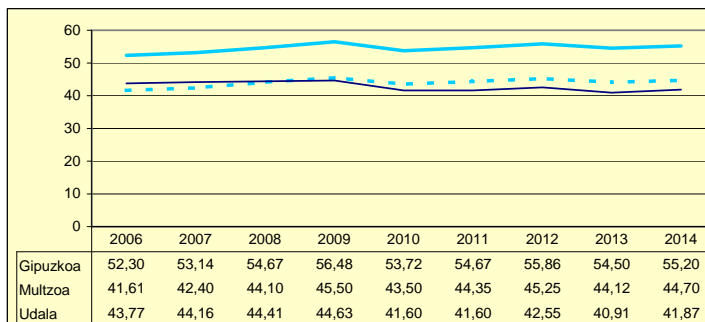
ZOR BIZIA
DEUDA VIVA

INBERTSIO GARBIAK, GUZTIRA
INVERSIONES NETAS TOTALES



ORDENANTZAK
ORDENANZAS

ZERGA AHALMENA
CAPACIDAD FISCAL

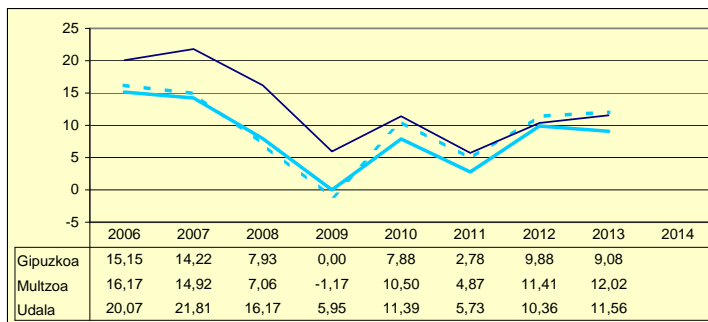


Udala Multzoa Gipuzkoa

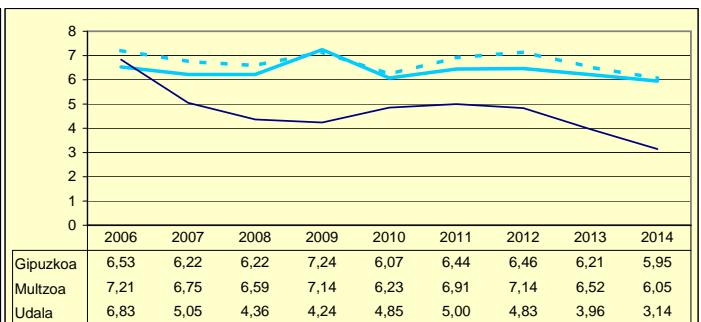
Biztanleak: 22.052 habitantes

	2006	2007	2008	2009	2010	2011	2012	2013	2014	
AU GORD	26,91	26,86	20,54	10,20	16,25	10,73	15,20	15,52		AHO BRU
LEG ZOR	6,83	5,05	4,36	4,24	4,85	5,00	4,83	3,96	3,14	NIV END
AU GARB	20,07	21,81	16,17	5,95	11,39	5,73	10,36	11,56		AHO NET
ZOR MUG	74,58	81,19	78,76	58,39	70,13	53,39	68,20	74,50	82,09	MAR END
ZOR BIZ	32,45	27,11	24,34	22,10	26,23	24,12	18,33	14,07	10,56	DEU VIV
LANGILE	27,77	28,06	30,63	34,90	34,35	36,90	33,17	33,51		PERSONA
AZPIKON	16,40	16,64	17,75	19,97	19,07	22,65	22,28	21,79		SUBCONT
DIRULAG	7,13	6,88	7,96	8,93	6,87	6,64	6,24	5,87		SUBVENC
FUNTZIO	65,95	66,26	71,50	80,88	76,88	82,63	78,57	78,60		FUNCION
INB G L	380,16	-38,45	371,20	351,59	75,96	224,15	157,27	145,18		INV N A
INB G G	513,05	36,32	486,17	604,56	345,66	245,29	169,45	150,57		INV N T
INB M L	20,92	-2,30	21,94	16,77	4,50	14,36	10,72	9,62		N INV A
INB M G	28,24	2,18	28,73	28,83	20,49	15,71	11,55	9,98		N INV T
K T MEN	25,90	205,86	23,65	41,84	78,03	8,62	7,19	3,58		DEP T K
MAI MEN	10,48	0,00	0,00	23,07	0,37	57,80	0,00	0,00		DEP PRE
PRE FIS	651,99	674,98	654,86	634,39	665,52	666,25	686,22	725,48		PRE FIS
ORDENAN	60,54	62,17	63,24	64,92	61,19	61,67	62,71	61,25	62,29	ORDENAN
Z AHALM	68,58	69,63	71,58	71,33	75,43	84,69	85,15	83,33	86,45	CAP FIS
T A MEN	50,03	51,47	50,00	48,68	50,53	47,85	47,41	46,53		DEP T C
APART S	13,23	11,91	8,80	5,65	4,93	4,64	4,99	3,89		ING EXT
KOB MAI	97,74	96,78	94,82	93,02	95,38	94,35	93,24	93,37	93,25	NIV COB
GODG	16,00	44,11	32,56	14,22	13,74	17,30	14,00	8,97		RTGG
LIKIDEZ	2,43	7,38	30,60	61,62	8,40	5,61	51,48	82,94		LIQUIDE

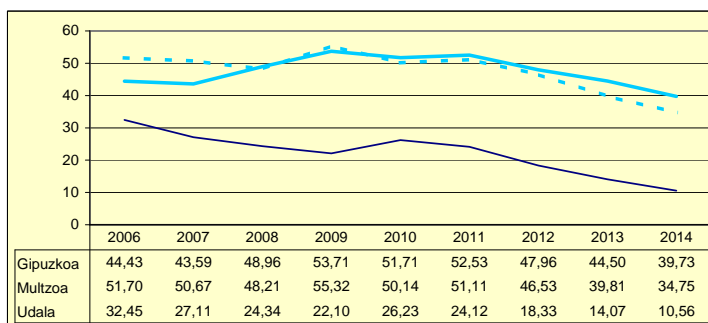
AURREZKI GARBIA AHORRO NETO



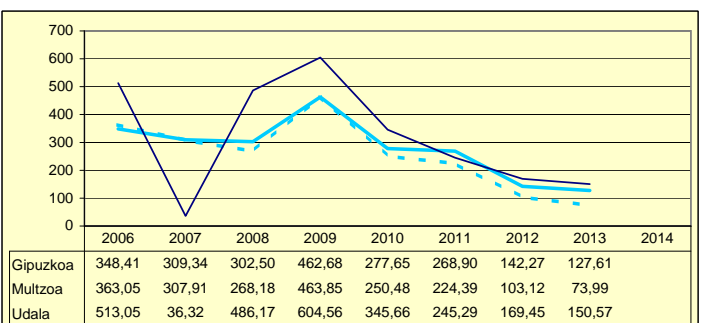
LEGEZKO ZORPETZE-MAILA NIVEL DE ENDEUDAMIENTO LEGAL



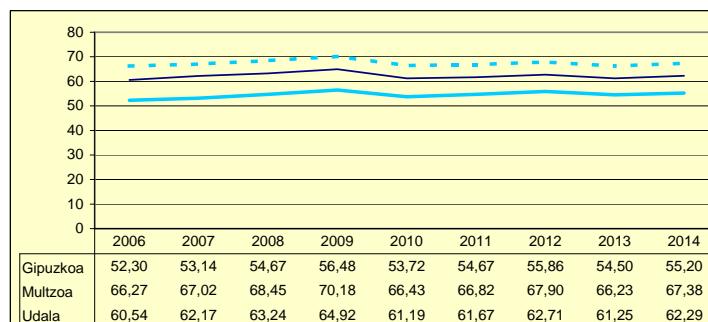
ZOR BIZIA DEUDA VIVA



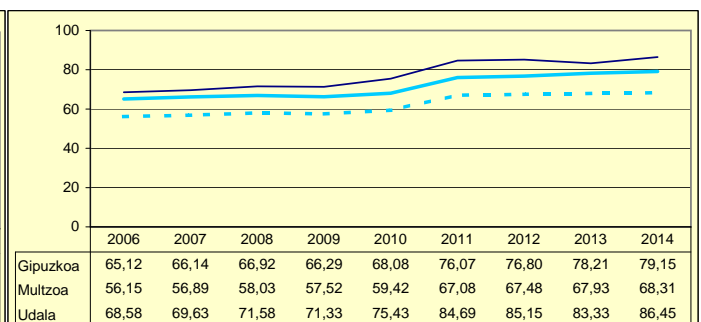
INBERTSIO GARBIAK, GUZTIRA INVERSIONES NETAS TOTALES



ORDENANTZAK ORDENANZAS



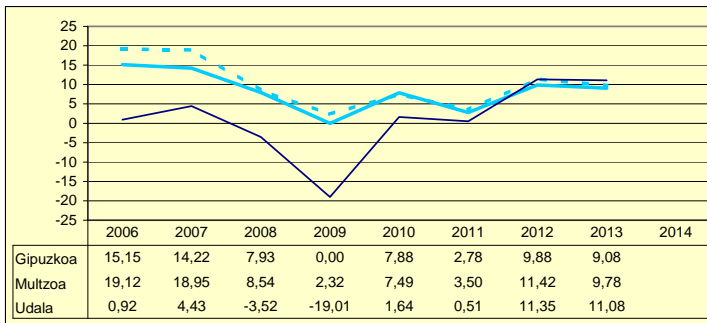
ZERGA AHALMENA CAPACIDAD FISCAL



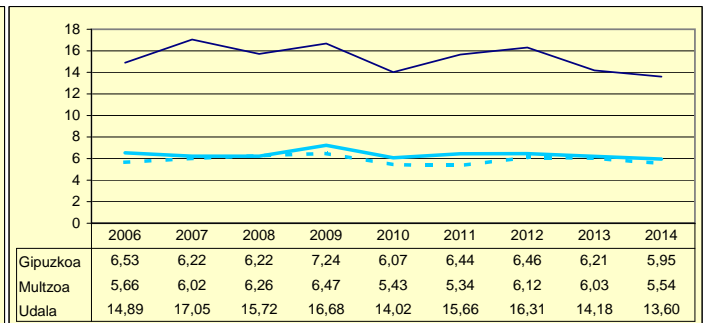
Udala Multzoa Gipuzkoa

	2006	2007	2008	2009	2010	2011	2012	2013	2014	
AU GORD	15,81	21,48	12,20	-2,33	15,66	16,16	27,65	25,25		AHO BRU
LEG ZOR	14,89	17,05	15,72	16,68	14,02	15,66	16,31	14,18	13,60	NIV END
AU GARB	0,92	4,43	-3,52	-19,01	1,64	0,51	11,35	11,08		AHO NET
ZOR MUG	5,81	20,62	0,00	0,00	10,47	3,14	41,03	43,87	40,11	MAR END
ZOR BIZ	116,64	125,19	119,75	140,41	117,96	118,84	100,79	79,63	64,72	DEU VIV
LANGILE	33,24	28,22	28,45	33,58	31,08	30,09	25,88	27,64		PERSONA
AZPIKON	10,04	9,49	25,78	32,12	29,19	30,87	27,12	24,04		SUBCONT
DIRULAG	5,54	6,74	7,51	9,47	6,28	4,84	4,03	4,54		SUBVENC
FUNTZIO	78,63	71,78	80,28	92,86	78,06	79,00	68,31	70,21		FUNCION
INB G L	192,73	177,02	28,54	366,64	-34,56	19,82	17,30	47,49		INV N A
INB G G	263,37	307,53	196,86	558,39	130,96	40,39	23,00	51,78		INV N T
INB M L	16,62	13,53	2,13	21,18	-2,83	1,92	1,82	4,52		N INV A
INB M G	22,71	23,51	14,66	32,26	10,73	3,92	2,42	4,93		N INV T
K T MEN	26,82	42,42	85,50	34,34	126,39	50,93	24,77	8,28		DEP T K
MAI MEN	0,00	50,30	129,02	54,91	0,00	0,00	255,70	55,45		DEP PRE
PRE FIS	282,69	333,21	391,07	347,21	349,94	366,60	375,41	415,92		PRE FIS
ORDENAN	59,74	60,16	60,52	61,74	59,97	61,13	63,63	62,83	61,85	ORDENAN
Z AHALM	49,02	49,37	50,19	49,15	50,24	58,38	58,18	59,59	60,47	CAP FIS
T A MEN	66,32	64,01	59,11	59,97	62,15	56,74	58,30	55,10		DEP T C
APART S	5,17	8,43	12,35	6,49	5,26	6,18	6,02	5,07		ING EXT
KOB MAI	93,20	94,16	93,18	93,38	93,48	93,44	94,61	94,52	92,99	NIV COB
GODG	7,30	6,36	16,09	0,15	0,00	-4,31	6,22	5,60		RTGG
LIKIDEZ	0,96	1,86	9,17	1,85	0,87	3,09	5,05	41,59		LIQUIDE

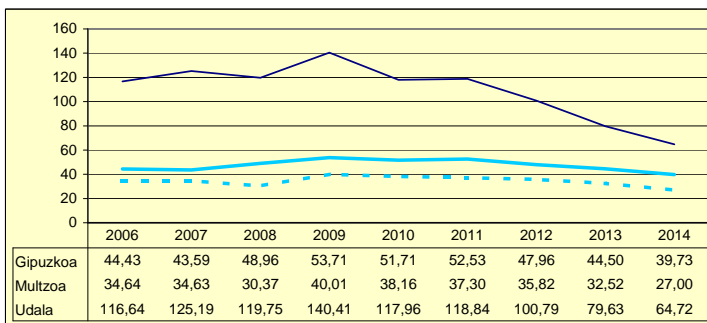
AURREZKI GARBIA
AHORRO NETO



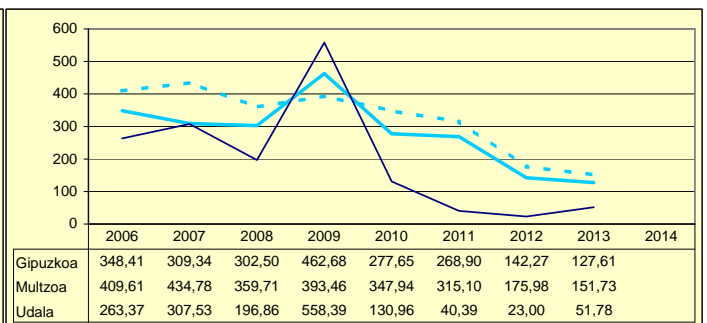
LEGEZKO ZORPETZE-MAILA
NIVEL DE ENDEUDAMIENTO LEGAL



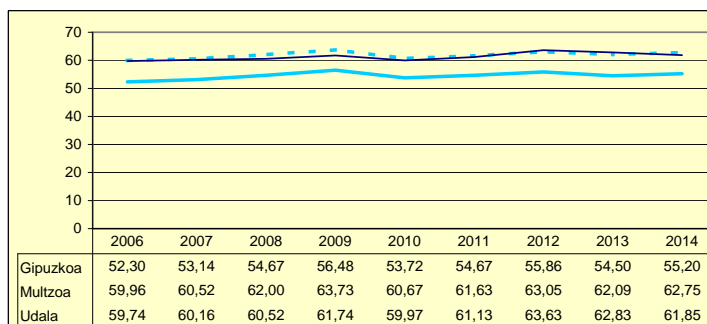
ZOR BIZIA
DEUDA VIVA



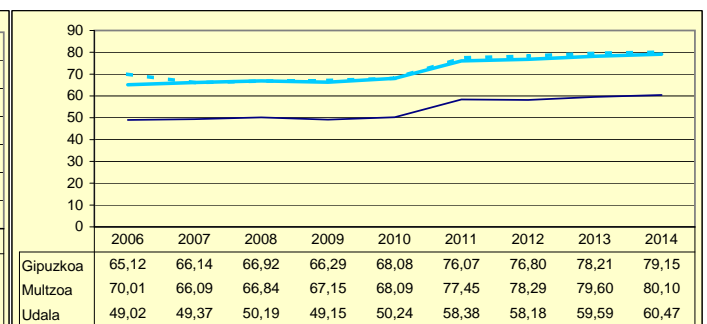
INBERTSIO GARBIAK, GUZTIRA
INVERSIONES NETAS TOTALES



ORDENANTZAK
ORDENANZAS



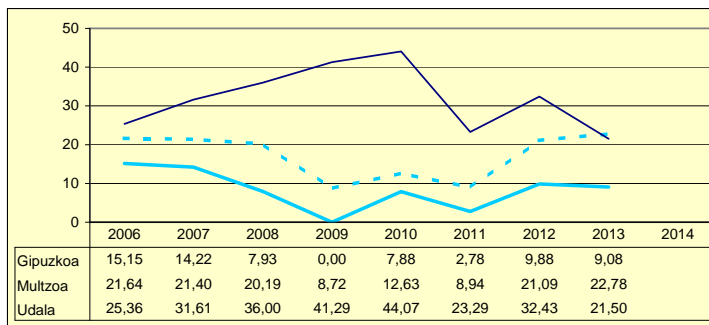
ZERGA AHALMENA
CAPACIDAD FISCAL



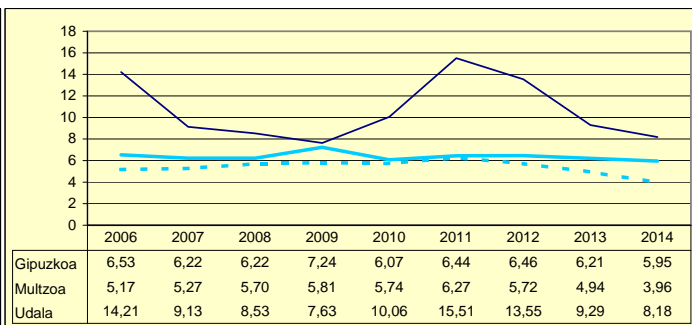
Udala Multzoa Gipuzkoa

	2006	2007	2008	2009	2010	2011	2012	2013	2014	
AU GORD	39,58	40,74	44,53	48,93	54,13	38,80	45,98	30,79		AHO BRU
LEG ZOR	14,21	9,13	8,53	7,63	10,06	15,51	13,55	9,29	8,18	NIV END
AU GARB	25,36	31,61	36,00	41,29	44,07	23,29	32,43	21,50		AHO NET
ZOR MUG	64,09	77,60	80,84	84,40	81,42	60,03	70,53	69,82	80,77	MAR END
ZOR BIZ	61,20	42,44	31,94	22,68	65,94	92,19	78,19	82,38	65,59	DEU VIV
LANGILE	17,32	15,28	16,27	14,77	15,91	19,85	18,59	22,01		PERSONA
AZPIKON	19,83	21,74	16,83	15,80	12,21	17,80	17,51	20,96		SUBCONT
DIRULAG	1,20	2,51	1,34	1,67	1,82	2,59	1,89	2,61		SUBVENC
FUNTZIO	59,20	56,75	54,13	49,41	44,05	58,61	52,13	66,60		FUNCION
INB G L	1.589,47	1.956,29	-625,55	739,35	3.661,01	694,74	689,09	301,27		INV N A
INB G G	4.201,91	5.586,52	1.785,88	2.616,67	4.342,05	2.151,19	1.578,12	467,23		INV N T
INB M L	26,11	27,89	-19,88	18,68	62,79	19,30	23,47	16,31		N INV A
INB M G	69,04	79,64	56,75	66,10	74,47	59,76	53,76	25,29		N INV T
K T MEN	62,17	64,98	135,03	71,74	15,68	67,70	56,33	35,52		DEP T K
MAI MEN	0,00	0,00	0,00	0,00	36,22	8,73	0,00	0,00		DEP PRE
PRE FIS	287,31	261,03	180,04	214,06	309,79	239,96	281,41	297,64		PRE FIS
ORDENAN	42,83	42,83	43,73	44,00	41,20	44,91	45,33	42,64	44,05	ORDENAN
Z AHALM	61,94	59,33	53,72	54,21	52,82	71,55	74,17	74,62	73,50	CAP FIS
T A MEN	50,87	56,69	48,75	42,77	32,29	39,98	45,24	55,18		DEP T C
APART S	8,73	5,85	2,44	3,29	3,21	6,04	2,11	2,40		ING EXT
KOB MAI	88,56	90,44	95,39	84,75	94,90	92,00	86,78	89,82	91,01	NIV COB
GODG	30,95	-35,57	32,93	39,70	6,36	7,87	1,35	0,35		RTGG
LIKIDEZ	25,36	12,10	20,13	11,39	4,62	1,25	0,15	0,48		LIQUIDE

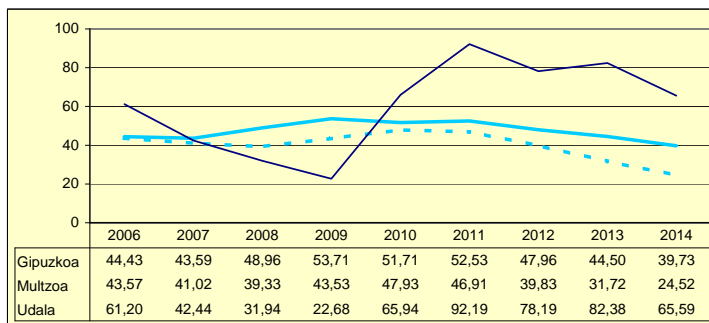
AURREZKI GARBIA
AHORRO NETO



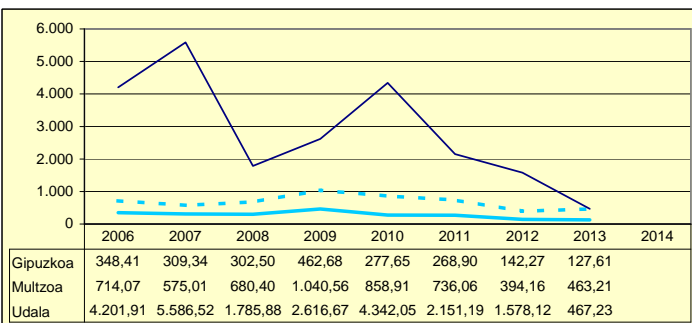
LEGEZKO ZORPETZE-MAILA
NIVEL DE ENDEUDAMIENTO LEGAL



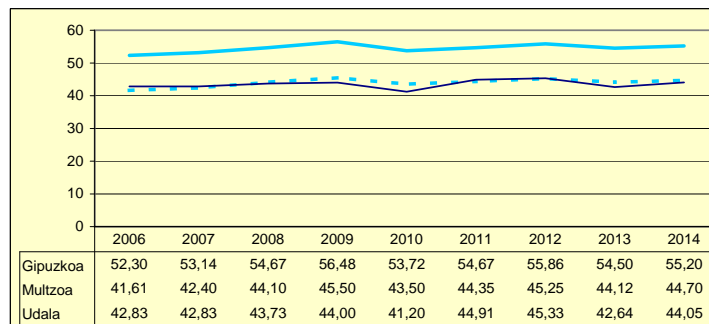
ZOR BIZIA
DEUDA VIVA



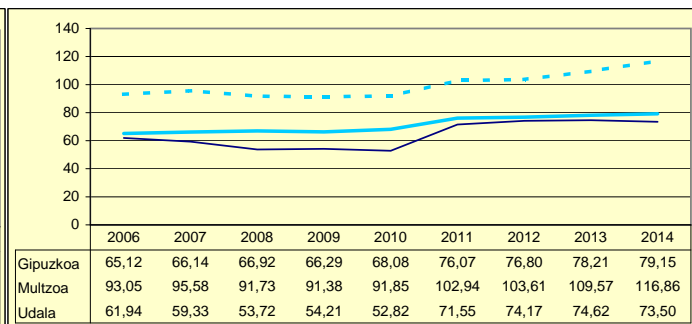
INBERTSIO GARBIAK, GUZTIRA
INVERSIONES NETAS TOTALES



ORDENANTZAK
ORDENANZAS



ZERGA AHALMENA
CAPACIDAD FISCAL

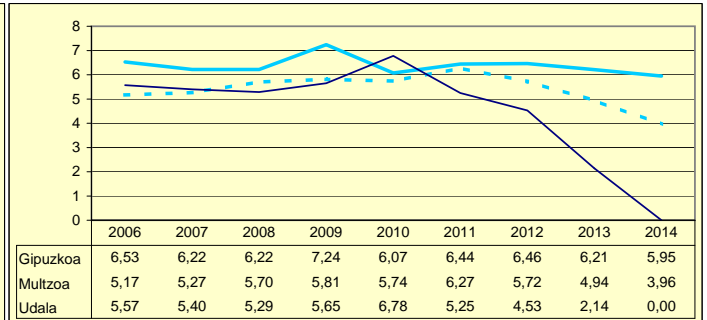
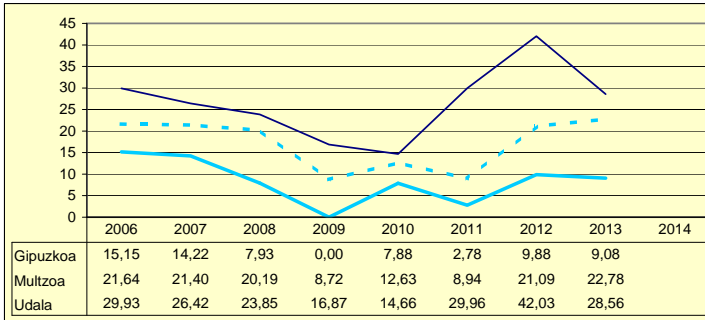


Udaia Murtzua Gipuzkoa

	2006	2007	2008	2009	2010	2011	2012	2013	2014	
AU GORD	35,50	31,82	29,13	22,52	21,43	35,21	46,55	30,70		AHO BRU
LEG ZOR	5,57	5,40	5,29	5,65	6,78	5,25	4,53	2,14	0,00	NIV END
AU GARB	29,93	26,42	23,85	16,87	14,66	29,96	42,03	28,56		AHO NET
ZOR MUG	84,31	83,02	81,86	74,93	68,39	85,09	90,28	93,02	100,00	MAR END
ZOR BIZ	50,90	42,38	36,22	37,64	50,97	35,25	26,84	7,22	0,00	DEU VIV
LANGILE	21,43	21,32	21,80	24,76	23,94	20,24	17,69	19,01		PERSONA
AZPIKON	6,48	6,64	8,46	10,36	12,60	9,98	8,95	15,97		SUBCONT
DIRULAG	5,89	5,18	4,90	5,36	5,37	3,91	3,18	3,72		SUBVENC
FUNTZIO	58,59	63,00	65,97	72,12	73,20	60,88	50,26	65,58		FUNCION
INB G L	-479,41	-568,78	2.130,81	1.359,68	270,26	447,93	305,62	539,05		INV N A
INB G G	-476,17	-488,04	2.130,81	1.542,74	436,25	620,24	413,26	616,70		INV N T
INB M L	-25,84	-21,08	53,50	41,11	12,84	15,43	13,11	18,03		N INV A
INB M G	-25,67	-18,09	53,50	46,64	20,72	21,36	17,72	20,62		N INV T
K T MEN	-0,68	-16,54	0,00	11,87	38,05	27,78	26,04	12,59		DEP T K
MAI MEN	0,00	0,00	3,63	9,22	72,54	0,00	0,00	0,00		DEP PRE
PRE FIS	1.146,86	1.294,24	1.369,77	1.102,82	1.001,70	1.501,29	1.793,61	1.953,51		PRE FIS
ORDENAN	43,85	43,86	43,86	45,36	44,24	45,01	45,51	43,22	43,33	ORDENAN
Z AHALM	168,82	169,20	164,05	168,41	179,58	192,88	194,68	234,52	287,15	CAP FIS
T A MEN	32,78	32,72	29,97	31,41	36,22	25,53	23,38	22,76		DEP T C
APART S	17,06	15,02	16,69	9,79	6,61	11,10	9,59	8,67		ING EXT
KOB MAI	99,13	98,16	97,89	96,65	96,76	96,34	97,29	87,52	98,76	NIV COB
GODG	80,95	128,07	46,71	-4,52	10,71	17,45	37,15	30,33		RTGG
LIKIDIZ	24,92	31,33	31,20	32,57	1,93	13,78	84,05	346,75		LIQUIDE

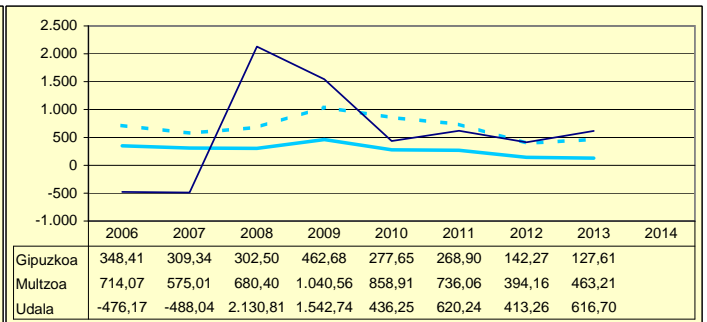
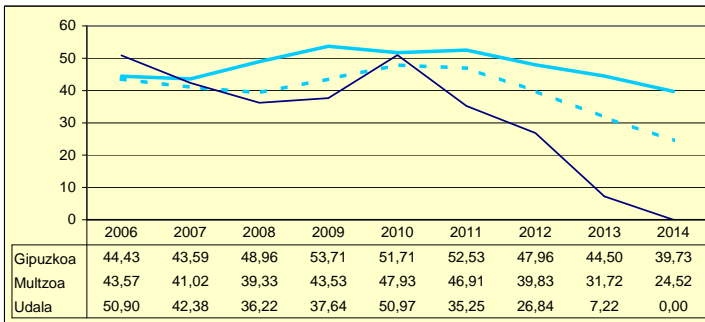
**AURREZKI GARBIA
AHORRO NETO**

**LEGEZKO ZORPETZE-MAILA
NIVEL DE ENDEUDAMIENTO LEGAL**



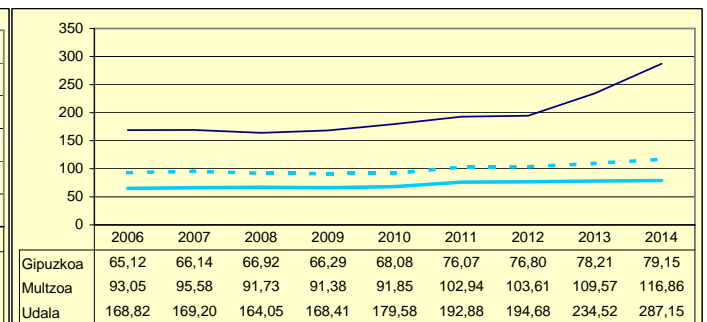
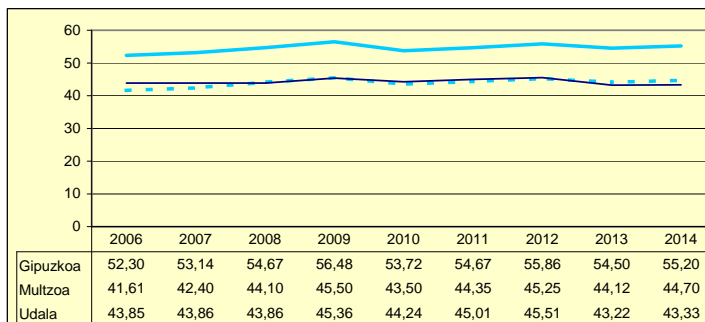
**ZOR BIZIA
DEUDA VIVA**

**INBERTSIO GARBIAK, GUZTIRA
INVERSIONES NETAS TOTALES**



**ORDENANTZAK
ORDENANZAS**

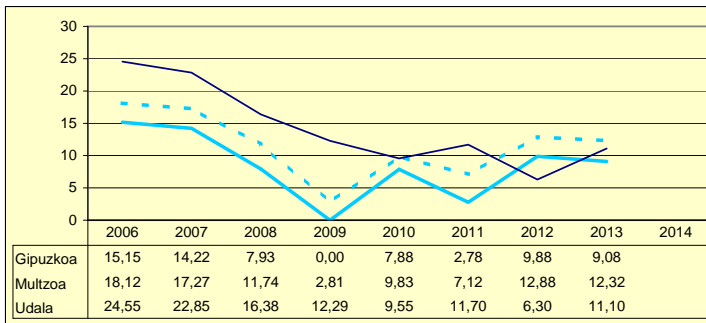
**ZERGA AHALMENA
CAPACIDAD FISCAL**



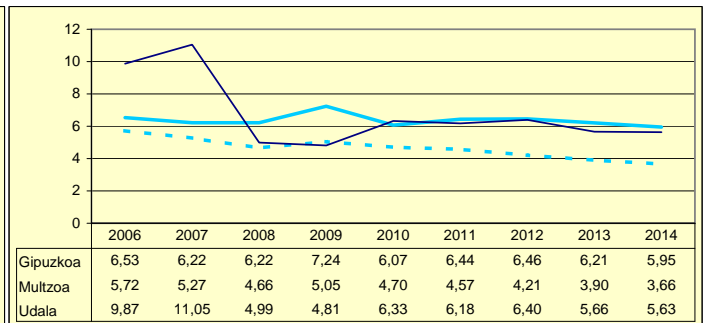
Udala Multzoa Gipuzkoa

	2006	2007	2008	2009	2010	2011	2012	2013	2014	
AU GORD	34,43	33,90	21,37	17,10	15,88	17,89	12,70	16,76		AHO BRU
LEG ZOR	9,87	11,05	4,99	4,81	6,33	6,18	6,40	5,66	5,63	NIV END
AU GARB	24,55	22,85	16,38	12,29	9,55	11,70	6,30	11,10		AHO NET
ZOR MUG	71,30	67,41	76,64	71,88	60,12	65,43	49,60	66,25	61,06	MAR END
ZOR BIZ	25,31	25,60	25,05	29,30	38,91	34,32	28,95	21,60	16,43	DEU VIV
LANGILE	18,51	19,48	21,72	26,07	26,86	24,96	27,26	25,20		PERSONA
AZPIKON	20,56	16,04	26,29	27,99	27,76	29,05	30,12	29,51		SUBCONT
DIRULAG	7,82	9,39	8,30	8,78	8,35	7,86	8,59	8,53		SUBVENC
FUNTZIO	57,74	56,71	70,33	74,12	75,77	74,26	78,70	74,71		FUNCION
INB G L	691,91	325,83	218,63	345,53	250,71	15,64	185,43	97,61		INV N A
INB G G	788,67	458,64	238,28	634,24	555,09	209,50	201,10	121,74		INV N T
INB M L	34,19	19,49	11,23	16,88	12,40	0,93	11,53	5,96		N INV A
INB M G	38,97	27,43	12,24	30,98	27,46	12,52	12,50	7,43		N INV T
K T MEN	12,26	28,96	8,25	45,52	54,83	92,54	7,79	19,82		DEP T K
MAI MEN	15,34	26,35	0,00	10,85	12,74	94,75	0,00	0,00		DEP PRE
PRE FIS	690,92	663,67	754,45	621,13	599,95	656,91	626,52	682,84		PRE FIS
ORDENAN	61,16	62,40	63,25	65,11	62,36	62,71	63,75	60,76	62,18	ORDENAN
Z AHALM	71,11	73,23	73,73	72,79	74,96	83,75	83,92	84,21	86,70	CAP FIS
T A MEN	44,97	45,62	43,98	46,89	50,86	47,55	49,00	46,15		DEP T C
APART S	8,32	8,17	5,59	8,09	5,58	6,26	3,29	3,01		ING EXT
KOB MAI	99,10	98,44	98,75	98,28	98,68	98,03	98,14	97,27	96,83	NIV COB
GODG	7,67	15,60	22,45	14,65	17,68	45,55	37,07	40,51		RTGG
LIKIDIZ	15,85	3,83	9,01	50,13	64,36	47,39	187,58	435,66		LIQUIDE

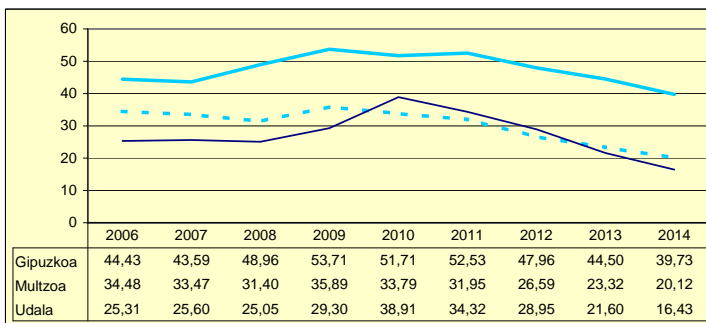
**AURREZKI GARBIA
AHORRO NETO**



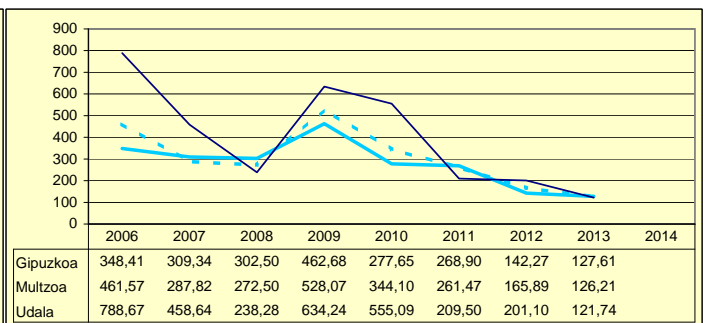
**LEGEZKO ZORPETZE-MAILA
NIVEL DE ENDEUDAMIENTO LEGAL**



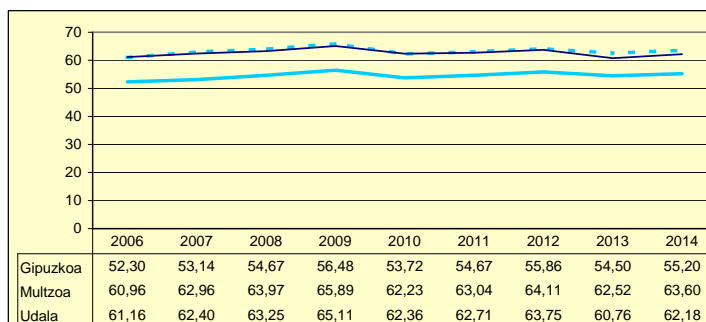
**ZOR BIZIA
DEUDA VIVA**



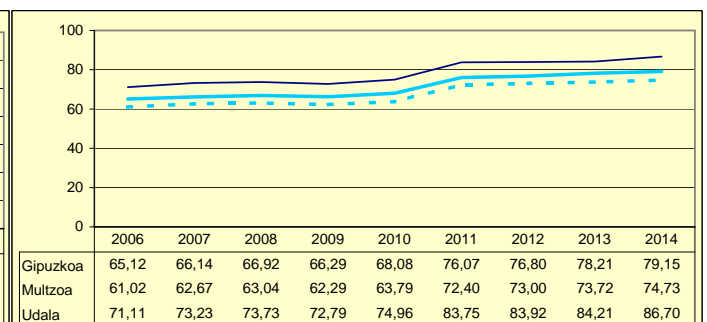
**INBERTSIO GARBIAK, GUZTIRA
INVERSIONES NETAS TOTALES**



**ORDENANTZAK
ORDENANZAS**



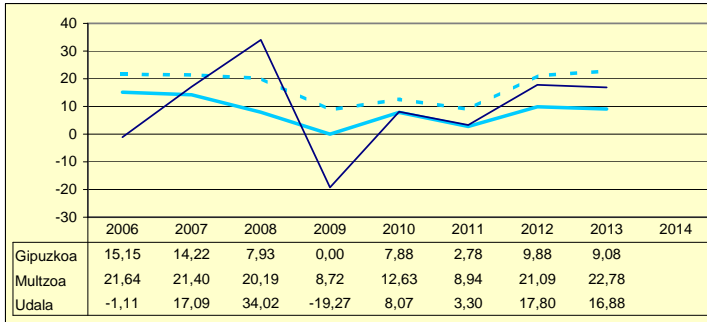
**ZERGA AHALMENA
CAPACIDAD FISCAL**



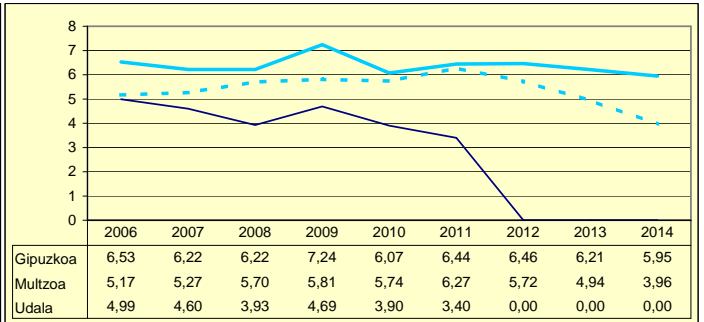
Udala ——— Multzoa - - - - - Gipuzkoa

	2006	2007	2008	2009	2010	2011	2012	2013	2014	
AU GORD	3,87	21,68	37,95	-14,58	11,97	6,70	17,80	16,88		AHO BRU
LEG ZOR	4,99	4,60	3,93	4,69	3,90	3,40	0,00	0,00	0,00	NIV END
AU GARB	-1,11	17,09	34,02	-19,27	8,07	3,30	17,80	16,88		AHO NET
ZOR MUG	0,00	78,81	89,65	0,00	67,43	49,22	100,00	100,00	100,00	MAR END
ZOR BIZ	51,08	40,91	30,95	36,64	30,07	22,84	0,00	0,00	0,00	DEU VIV
LANGILE	25,26	26,62	23,47	32,60	29,32	19,55	19,69	20,38		PERSONA
AZPIKON	4,34	4,10	0,63	2,62	3,71	5,38	4,45	11,94		SUBCONT
DIRULAG	0,46	0,26	0,25	0,07	0,61	0,04	0,24	2,47		SUBVENC
FUNTZIO	95,66	78,05	61,80	114,52	87,42	93,25	81,96	80,65		FUNCION
INB G L	175,60	64,09	289,92	64,50	438,83	278,86	0,00	0,00		INV N A
INB G G	175,60	64,09	289,92	1.003,70	545,18	302,65	0,00	0,00		INV N T
INB M L	4,69	4,42	18,37	2,25	20,96	12,59	0,00	0,00		N INV A
INB M G	4,69	4,42	18,37	35,03	26,04	13,66	0,00	0,00		N INV T
K T MEN	0,00	0,00	0,00	93,57	19,51	7,86	0,00	0,00		DEP T K
MAI MEN	1.038,06	0,00	49,05	28,23	0,00	0,00	0,00	0,00		DEP PRE
PRE FIS	156,34	209,26	209,30	227,38	237,22	252,59	293,14	294,31		PRE FIS
ORDENAN	28,56	28,57	29,80	29,80	27,81	27,81	27,95	27,27	30,64	ORDENAN
Z AHALM	70,19	62,33	61,30	58,15	62,21	76,76	74,64	75,87	74,34	CAP FIS
T A MEN	86,31	84,87	61,38	75,83	82,29	73,12	83,02	82,83		DEP T C
APART S	4,43	2,28	0,57	8,84	2,65	0,95	0,81	1,26		ING EXT
KOB MAI	94,61	92,51	92,58	97,92	96,62	93,65	92,79	88,14	94,28	NIV COB
GODG	21,76	21,66	44,05	47,89	20,43	22,86	11,09	22,89		RTGG
LIKIDIZ	3,41	3,88	10,24	11,63	3,39	7,52	4,05	0,98		LIQUIDE

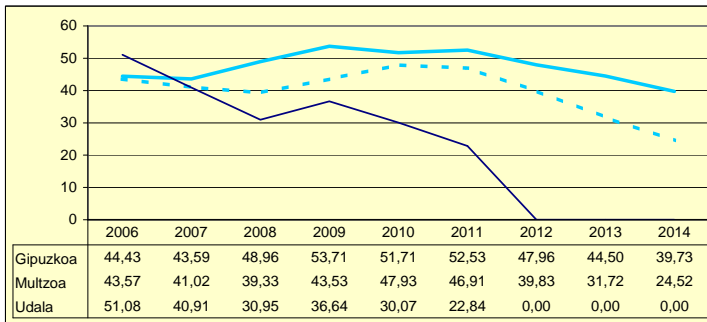
AURREZKI GARBIA
AHORRO NETO



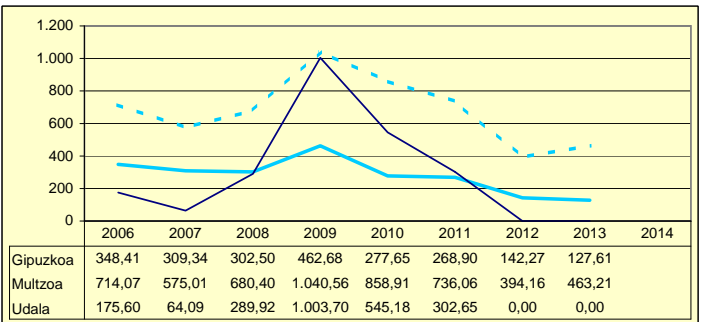
LEGEZKO ZORPETZE-MAILA
NIVEL DE ENDEUDAMIENTO LEGAL



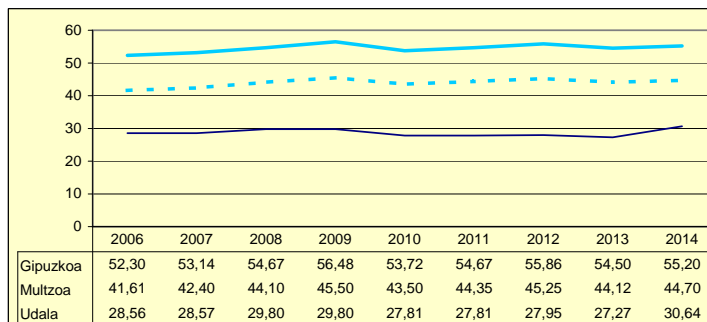
ZOR BIZIA
DEUDA VIVA



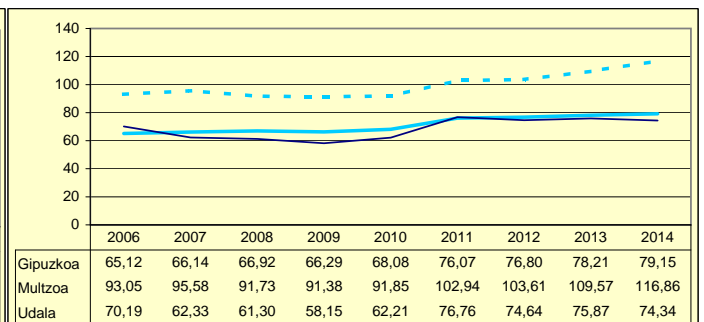
INBERTSIO GARBIAK, GUZTIRA
INVERSIONES NETAS TOTALES



ORDENANTZAK
ORDENANZAS



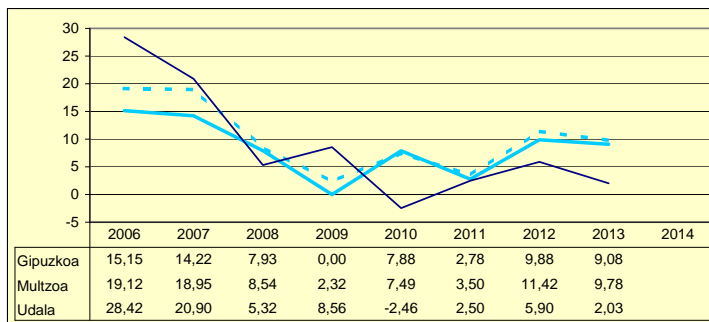
ZERGA AHALMENA
CAPACIDAD FISCAL



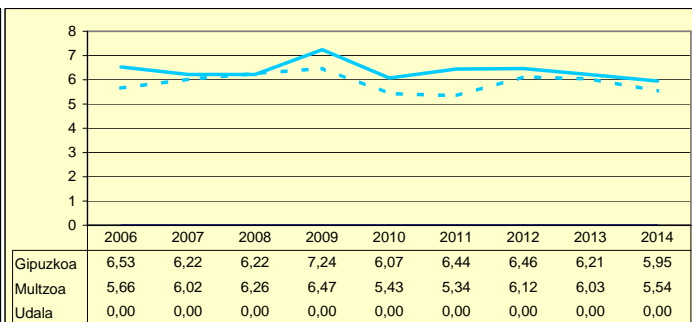
Udala Multzoa Gipuzkoa

	2006	2007	2008	2009	2010	2011	2012	2013	2014	
AU GORD	28,42	20,90	5,32	8,56	-2,46	2,50	5,90	2,03		AHO BRU
LEG ZOR	0,00	0,00	0,00	0,00	0,00	0,00	0,00	0,00	0,00	NIV END
AU GARB	28,42	20,90	5,32	8,56	-2,46	2,50	5,90	2,03		AHO NET
ZOR MUG	100,00	100,00	100,00	100,00	0,00	100,00	100,00	100,00	100,00	MAR END
ZOR BIZ	0,00	0,00	0,00	0,00	0,00	0,00	0,00	0,00	0,00	DEU VIV
LANGILE	33,98	35,88	41,89	40,70	45,62	42,46	42,43	46,74		PERSONA
AZPIKON	9,79	13,97	12,84	11,42	14,92	13,04	13,45	13,87		SUBCONT
DIRULAG	5,94	6,56	9,62	10,16	10,49	11,37	10,22	11,51		SUBVENC
FUNTZIO	65,62	72,54	85,06	81,28	91,97	86,12	83,89	86,46		FUNCION
INB G L	757,90	659,45	221,84	-627,67	-23,44	34,20	361,10	209,36		INV N A
INB G G	939,60	872,49	381,74	-227,93	119,17	684,60	560,00	246,43		INV N T
INB M L	29,06	27,32	11,20	-27,04	-1,34	1,56	20,03	13,78		N INV A
INB M G	36,02	36,14	19,27	-9,82	6,82	31,29	31,06	16,22		N INV T
K T MEN	19,33	24,42	41,89	-175,38	119,67	95,00	35,52	15,04		DEP T K
MAI MEN	0,00	0,00	18,84	0,00	109,41	0,00	0,00	0,00		DEP PRE
PRE FIS	456,09	399,42	365,19	451,80	489,97	479,71	451,44	448,14		PRE FIS
ORDENAN	52,67	54,46	56,03	57,92	55,07	55,74	57,30	55,65	56,63	ORDENAN
Z AHALM	49,98	48,92	50,13	50,00	49,82	58,89	58,92	57,97	59,29	CAP FIS
T A MEN	47,99	55,29	54,51	55,21	43,84	47,93	50,70	51,40		DEP T C
APART S	15,61	7,15	4,84	10,47	15,27	11,14	7,67	5,98		ING EXT
KOB MAI	94,57	93,84	92,10	93,29	94,27	93,22	93,57	90,92	91,96	NIV COB
GODG	140,53	119,89	110,10	141,01	168,48	141,10	115,41	91,23		RTGG
LIKIDEZ	147,60	109,95	107,82	96,15	215,55	203,67	457,76	839,48		LIQUIDE

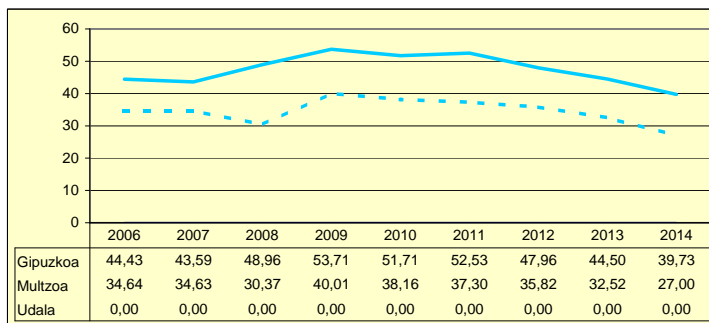
**AURREZKI GARBIA
AHORRO NETO**



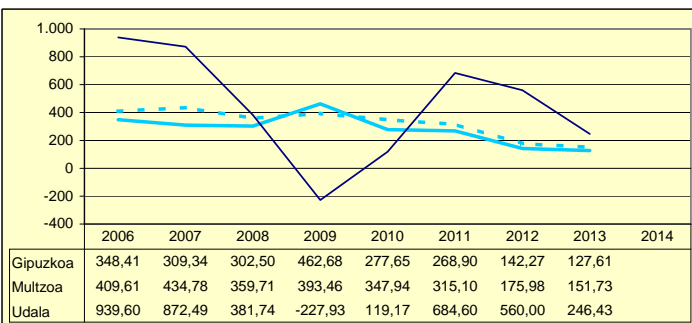
**LEGEZKO ZORPETZE-MAILA
NIVEL DE ENDEUDAMIENTO LEGAL**



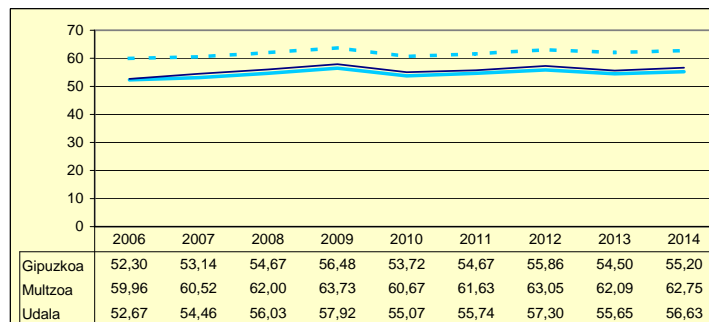
**ZOR BIZIA
DEUDA VIVA**



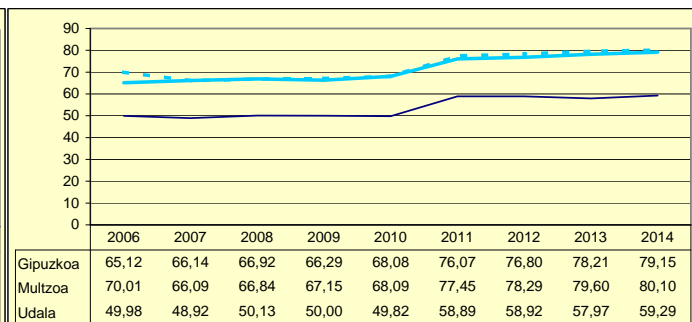
**INBERTSIO GARBIAK, GUZTIRA
INVERSIONES NETAS TOTALES**



**ORDENANTZAK
ORDENANZAS**



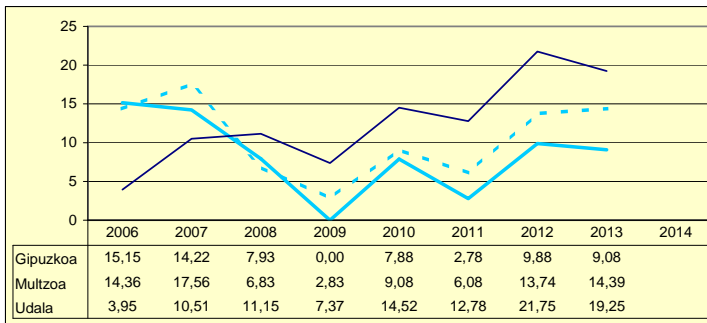
**ZERGA AHALMENA
CAPACIDAD FISCAL**



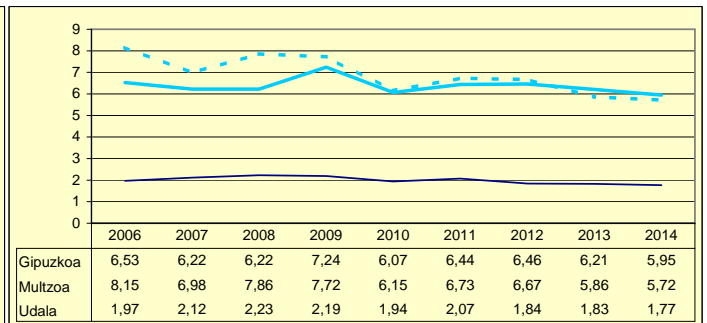
Udala Multzoa Gipuzkoa

	2006	2007	2008	2009	2010	2011	2012	2013	2014	
AU GORD	5,93	12,63	13,38	9,55	16,46	14,84	23,58	21,09		AHO BRU
LEG ZOR	1,97	2,12	2,23	2,19	1,94	2,07	1,84	1,83	1,77	NIV END
AU GARB	3,95	10,51	11,15	7,37	14,52	12,78	21,75	19,25		AHO NET
ZOR MUG	66,66	83,24	83,35	77,11	88,22	86,08	92,20	91,30	92,27	MAR END
ZOR BIZ	24,14	22,71	21,37	21,73	20,28	19,46	15,37	14,45	12,20	DEU VIV
LANGILE	19,21	14,45	15,99	21,44	21,74	19,23	17,89	18,67		PERSONA
AZPIKON	26,69	26,44	27,95	28,40	25,13	30,07	27,19	28,06		SUBCONT
DIRULAG	7,93	7,05	8,84	9,40	8,97	9,52	8,24	8,19		SUBVENC
FUNTZIO	86,13	80,32	77,78	81,05	74,57	75,63	68,18	70,73		FUNCION
INB G L	340,81	91,48	157,88	134,68	141,40	106,48	52,65	45,07		INV N A
INB G G	369,19	161,06	310,82	525,07	416,83	239,53	75,06	63,07		INV N T
INB M L	26,01	8,65	12,97	9,52	11,46	10,19	5,78	5,07		N INV A
INB M G	28,18	15,22	25,54	37,11	33,78	22,92	8,24	7,09		N INV T
K T MEN	7,68	43,20	49,20	74,35	66,08	55,55	29,85	28,53		DEP T K
MAI MEN	64,08	0,00	23,75	25,91	0,00	0,00	0,00	0,00		DEP PRE
PRE FIS	404,80	358,10	398,30	342,43	300,65	322,34	407,29	361,37		PRE FIS
ORDENAN	59,13	59,78	60,16	63,37	59,90	60,96	62,28	61,56	62,61	ORDENAN
Z AHALM	69,36	67,93	68,55	67,56	67,87	81,65	81,32	82,88	80,63	CAP FIS
T A MEN	57,83	62,10	59,27	61,92	65,22	61,83	58,15	60,22		DEP T C
APART S	6,33	4,26	4,49	2,50	2,75	2,40	10,47	3,10		ING EXT
KOB MAI	94,07	94,06	93,99	90,16	90,86	89,18	90,86	87,19	89,36	NIV COB
GODG	16,05	2,45	1,51	9,49	4,63	0,15	12,15	22,52		RTGG
LIKIDEZ	2,64	5,66	17,11	4,31	1,63	1,02	2,03	1,55		LIQUIDE

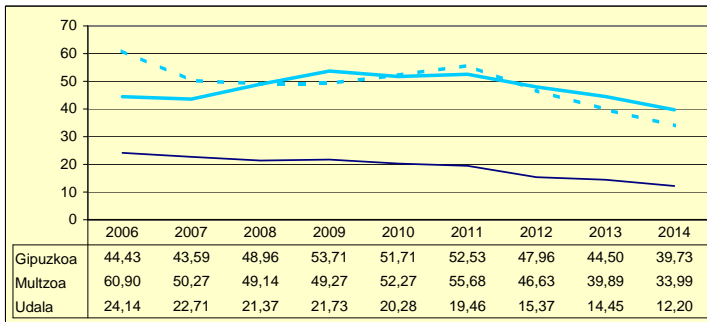
**AURREZKI GARBIA
AHORRO NETO**



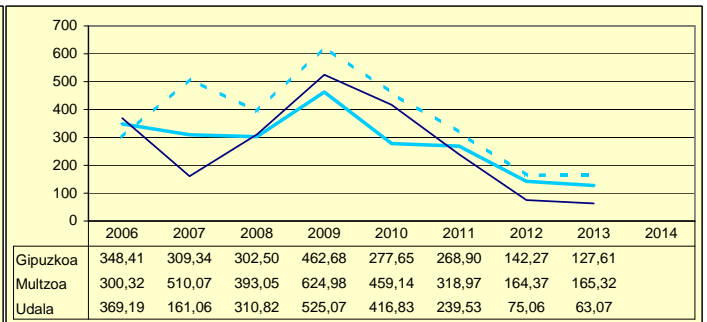
**LEGEZKO ZORPETZE-MAILA
NIVEL DE ENDEUDAMIENTO LEGAL**



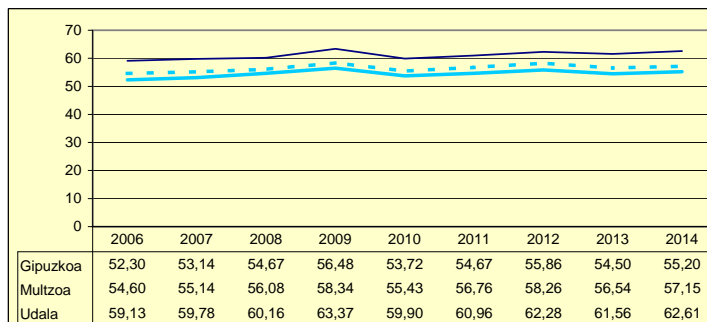
**ZOR BIZIA
DEUDA VIVA**



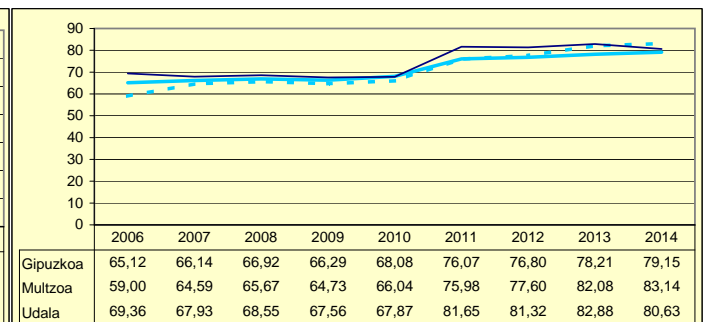
**INBERTSIO GARBIAK, GUZTIRA
INVERSIONES NETAS TOTALES**



**ORDENANTZAK
ORDENANZAS**



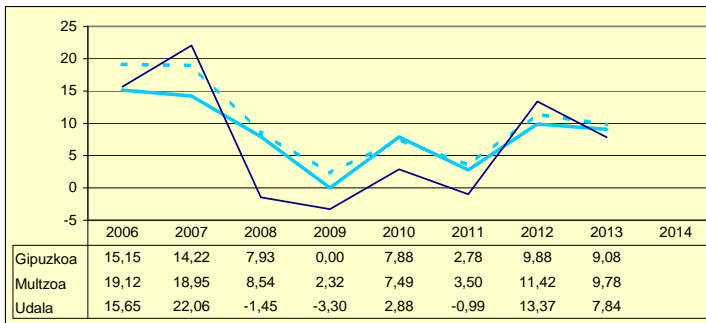
**ZERGA AHALMENA
CAPACIDAD FISCAL**



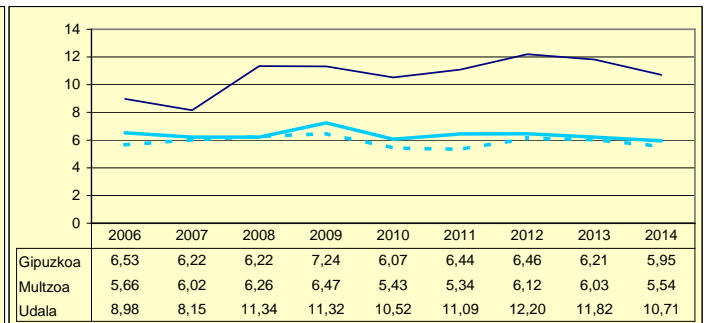
Udala Multzoa Gipuzkoa

	2006	2007	2008	2009	2010	2011	2012	2013	2014	
AU GORD	24,64	30,22	9,88	8,02	13,41	10,10	25,56	19,65		AHO BRU
LEG ZOR	8,98	8,15	11,34	11,32	10,52	11,09	12,20	11,82	10,71	NIV END
AU GARB	15,65	22,06	-1,45	-3,30	2,88	-0,99	13,37	7,84		AHO NET
ZOR MUG	63,52	73,01	0,00	0,00	21,49	0,00	52,29	39,88	58,67	MAR END
ZOR BIZ	51,07	47,61	63,20	66,93	61,53	61,83	53,65	49,07	36,49	DEU VIV
LANGILE	23,87	21,34	25,68	28,33	25,59	27,33	23,91	26,07		PERSONA
AZPIKON	9,52	9,64	13,48	15,43	17,77	19,99	17,38	17,01		SUBCONT
DIRULAG	14,59	16,35	18,29	19,67	17,07	16,35	14,04	15,83		SUBVENC
FUNTZIO	60,76	53,43	71,83	72,31	69,52	73,55	60,40	64,52		FUNCION
INB G L	515,34	566,78	308,39	329,36	55,51	180,53	108,24	-1,01		INV N A
INB G G	534,89	802,74	404,51	604,75	321,15	344,99	144,76	6,24		INV N T
INB M L	27,84	27,51	15,76	16,77	3,21	10,10	7,46	-0,07		N INV A
INB M G	28,90	38,96	20,67	30,80	18,59	19,30	9,98	0,41		N INV T
K T MEN	3,65	29,39	23,76	45,54	82,72	47,67	25,22	116,10		DEP T K
MAI MEN	0,00	19,86	42,17	27,97	25,04	27,71	53,79	961,89		DEP PRE
PRE FIS	689,91	735,11	689,21	683,62	691,04	717,72	788,17	776,10		PRE FIS
ORDENAN	60,46	62,00	63,15	65,47	61,61	62,69	64,02	62,29	63,15	ORDENAN
Z AHALM	101,04	104,62	106,55	113,81	108,10	113,70	117,41	119,17	116,66	CAP FIS
T A MEN	48,38	43,86	47,86	45,55	47,15	42,45	41,51	42,36		DEP T C
APART S	12,07	18,64	9,44	7,86	7,08	8,58	9,72	6,67		ING EXT
KOB MAI	90,26	91,78	91,09	82,37	89,39	86,71	88,59	87,27	87,15	NIV COB
GODG	16,16	13,87	0,65	-13,12	-8,75	-19,72	-4,10	4,61		RTGG
LIKIDEZ	12,07	6,79	2,74	2,63	2,84	0,46	0,16	0,20		LIQUIDE

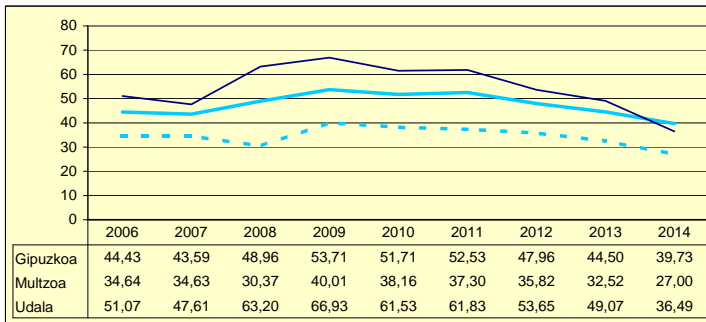
AURREZKI GARBIA
AHORRO NETO



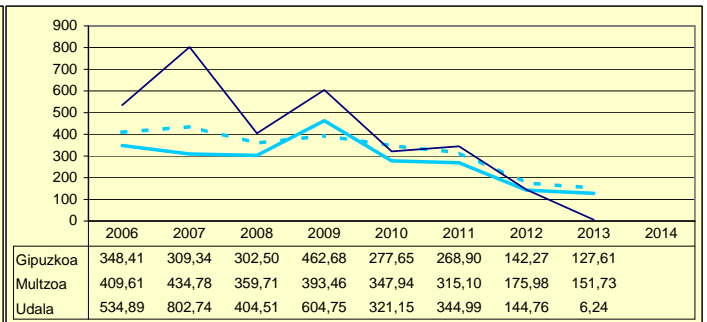
LEGEZKO ZORPETZE-MAILA
NIVEL DE ENDEUDAMIENTO LEGAL



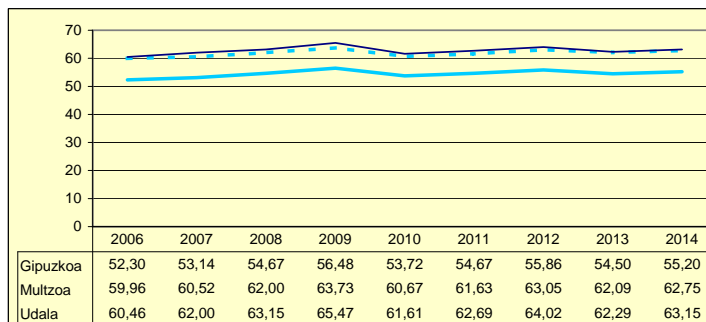
ZOR BIZIA
DEUDA VIVA



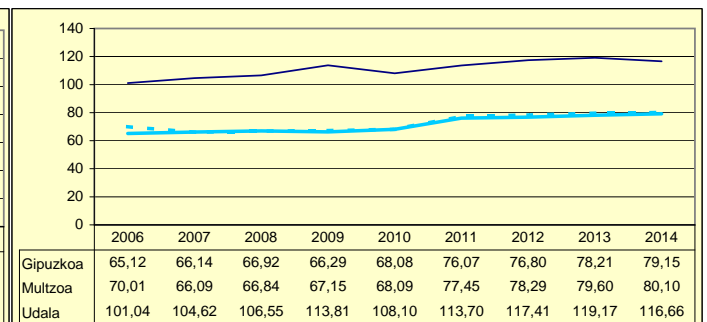
INBERTSIO GARBIAK, GUZTIRA
INVERSIONES NETAS TOTALES



ORDENANTZAK
ORDENANZAS



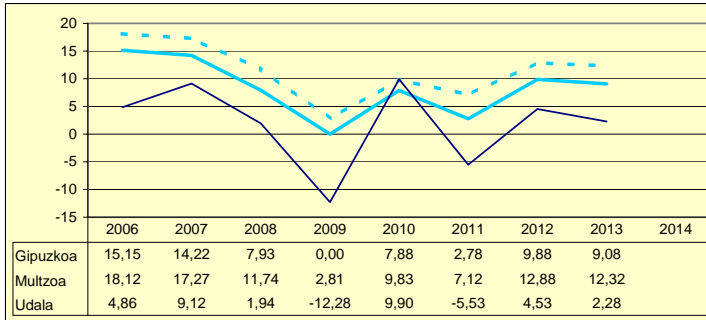
ZERGA AHALMENA
CAPACIDAD FISCAL



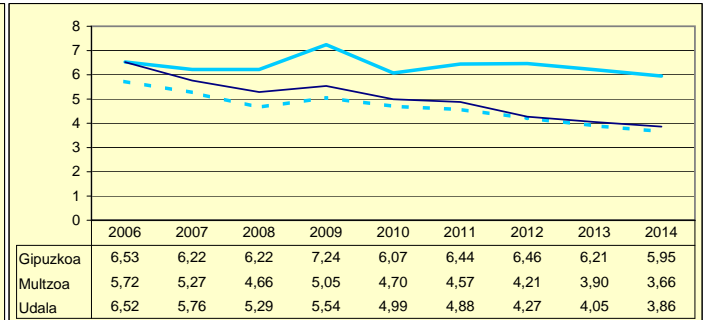
Udala Multzoa Gipuzkoa

	2006	2007	2008	2009	2010	2011	2012	2013	2014	
AU GORD	11,38	14,87	7,23	-6,74	14,89	-0,65	8,80	6,33		AHO BRU
LEG ZOR	6,52	5,76	5,29	5,54	4,99	4,88	4,27	4,05	3,86	NIV END
AU GARB	4,86	9,12	1,94	-12,28	9,90	-5,53	4,53	2,28		AHO NET
ZOR MUG	42,68	61,29	26,88	0,00	66,49	0,00	51,51	36,02	66,15	MAR END
ZOR BIZ	40,10	33,74	31,22	29,94	26,69	27,35	23,79	20,42	17,87	DEU VIV
LANGILE	42,28	37,56	39,77	45,82	38,92	43,65	39,10	39,75		PERSONA
AZPIKON	19,86	24,58	27,33	32,45	28,05	32,04	31,42	30,92		SUBCONT
DIRULAG	8,34	7,66	8,42	10,44	4,85	8,43	6,46	7,73		SUBVENC
FUNTZIO	80,26	77,47	84,35	96,30	80,25	92,22	84,74	85,93		FUNCION
INB G L	109,95	116,19	64,98	70,20	28,41	30,26	59,83	39,34		INV N A
INB G G	296,86	279,39	356,00	406,78	250,36	125,17	206,51	104,59		INV N T
INB M L	7,79	8,31	4,09	4,16	1,98	2,17	4,29	2,85		N INV A
INB M G	21,04	19,99	22,43	24,10	17,46	8,97	14,82	7,58		N INV T
K T MEN	60,18	58,93	81,38	81,83	88,49	74,83	71,03	55,03		DEP T K
MAI MEN	31,26	7,70	13,50	35,52	0,00	0,00	28,96	34,45		DEP PRE
PRE FIS	382,22	431,04	429,47	410,12	513,71	436,77	460,69	504,11		PRE FIS
ORDENAN	64,87	66,28	66,28	67,17	63,61	64,66	65,61	68,31	69,43	ORDENAN
Z AHALM	49,20	49,97	50,36	50,12	50,09	57,64	58,06	53,91	53,26	CAP FIS
T A MEN	64,34	62,85	63,42	61,37	58,24	59,70	59,66	57,42		DEP T C
APART S	5,72	8,69	7,14	5,78	11,30	4,80	4,19	3,33		ING EXT
KOB MAI	95,45	95,93	94,55	93,80	93,65	94,58	86,64	75,50	90,13	NIV COB
GODG	7,54	12,18	10,67	2,66	12,59	1,08	3,68	1,35		RTGG
LIKIDEZ	6,88	7,01	8,98	8,95	7,86	10,66	14,34	58,83		LIQUIDE

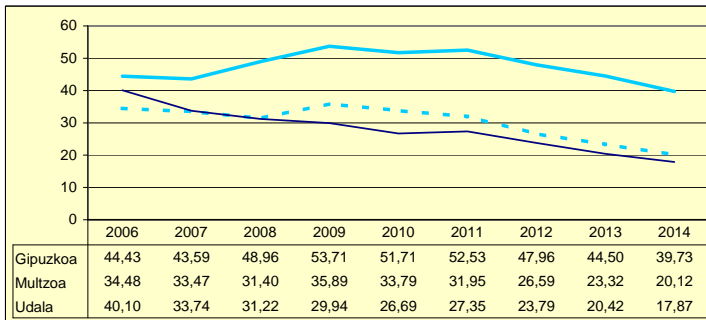
AURREZKI GARBIA
AHORRO NETO



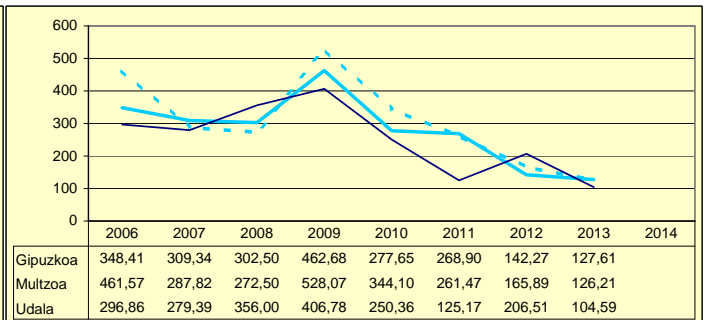
LEGEZKO ZORPETZE-MAILA
NIVEL DE ENDEUDAMIENTO LEGAL



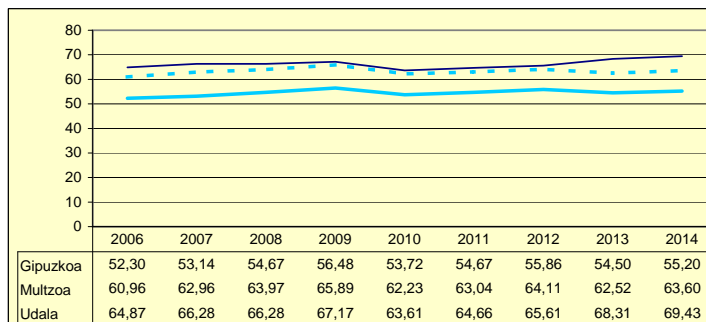
ZOR BIZIA
DEUDA VIVA



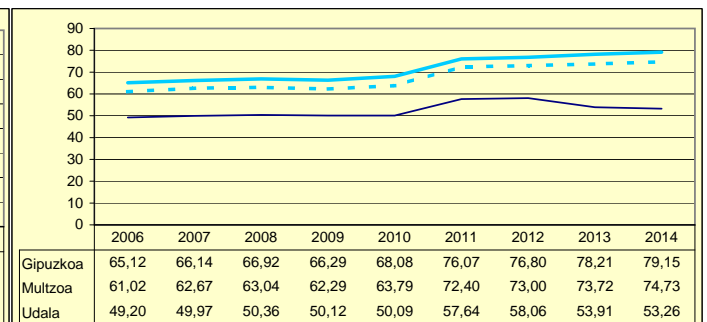
INBERTSIO GARBIAK, GUZTIRA
INVERSIONES NETAS TOTALES



ORDENANTZAK
ORDENANZAS



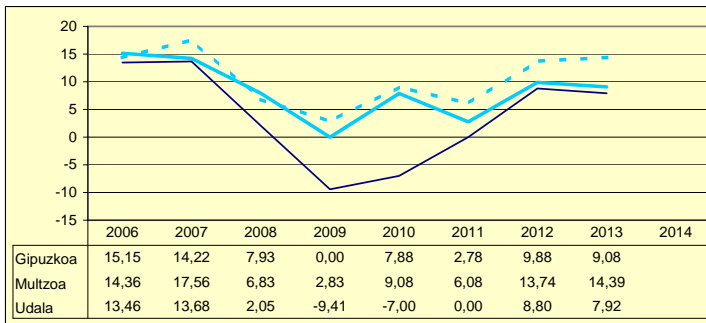
ZERGA AHALMENA
CAPACIDAD FISCAL



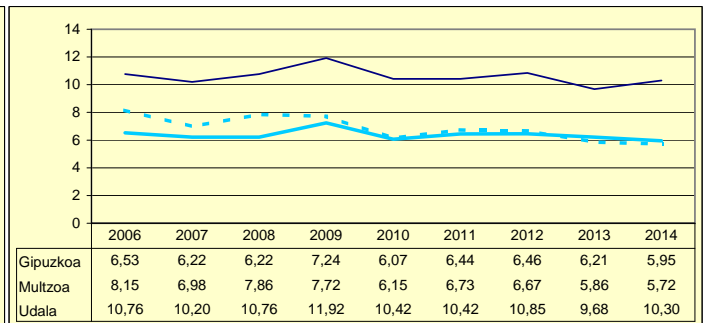
Udala Multzoa Gipuzkoa

	2006	2007	2008	2009	2010	2011	2012	2013	2014	
AU GORD	24,22	23,89	12,81	2,51	3,43	10,43	19,65	17,61		AHO BRU
LEG ZOR	10,76	10,20	10,76	11,92	10,42	10,42	10,85	9,68	10,30	NIV END
AU GARB	13,46	13,68	2,05	-9,41	-7,00	0,00	8,80	7,92		AHO NET
ZOR MUG	55,57	57,28	15,99	0,00	0,00	0,01	44,79	45,01	49,73	MAR END
ZOR BIZ	78,53	65,30	60,02	72,72	60,42	57,16	49,29	37,18	31,44	DEU VIV
LANGILE	32,41	31,40	31,04	36,95	37,22	35,34	31,85	30,78		PERSONA
AZPIKON	5,40	6,58	9,42	25,65	28,35	27,45	25,88	27,41		SUBCONT
DIRULAG	6,82	5,91	10,21	11,76	8,13	6,29	6,05	5,97		SUBVENC
FUNTZIO	68,94	70,20	76,98	85,73	88,45	83,28	74,30	76,42		FUNCION
INB G L	56,50	-29,73	144,21	-102,39	304,68	88,05	18,80	7,06		INV N A
INB G G	240,73	108,37	208,37	412,63	573,26	168,91	36,08	43,09		INV N T
INB M L	5,52	-3,07	12,41	-7,17	18,79	8,08	1,94	0,70		N INV A
INB M G	23,54	11,20	17,93	28,91	35,36	15,51	3,72	4,24		N INV T
K T MEN	76,52	127,44	30,79	124,81	46,85	47,87	47,89	83,61		DEP T K
MAI MEN	0,00	0,00	37,27	70,82	0,00	0,00	111,38	0,00		DEP PRE
PRE FIS	268,02	279,80	275,96	290,17	294,98	320,54	342,22	414,15		PRE FIS
ORDENAN	59,61	61,36	63,37	66,38	63,30	64,37	66,33	65,24	66,60	ORDENAN
Z AHALM	43,05	44,94	46,62	46,09	46,18	54,57	55,55	57,31	63,25	CAP FIS
T A MEN	68,33	68,87	68,94	66,17	68,31	62,64	62,12	57,70		DEP T C
APART S	8,83	6,46	2,58	6,12	1,34	1,99	2,41	1,99		ING EXT
KOB MAI	95,25	93,99	92,58	92,05	94,65	90,96	93,10	90,57	91,47	NIV COB
GODG	13,88	30,64	26,99	60,30	13,98	-0,97	6,02	6,69		RTGG
LIKIDEZ	10,91	12,77	21,19	11,50	2,91	3,01	8,80	20,68		LIQUIDE

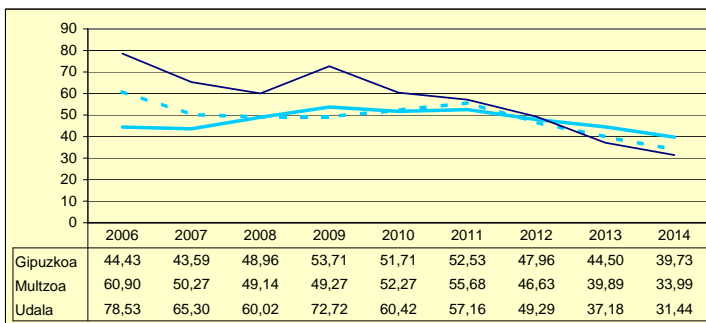
**AURREZKI GARBIA
AHORRO NETO**



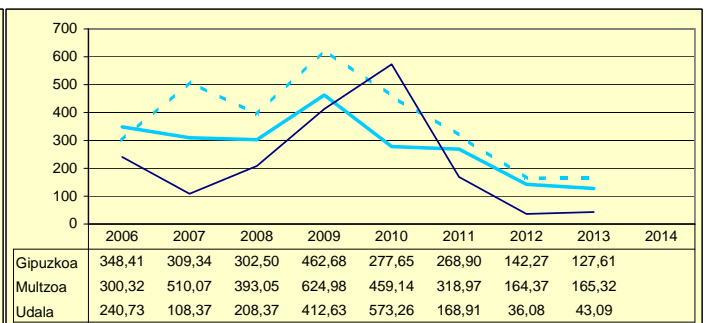
**LEGEZKO ZORPETZE-MAILA
NIVEL DE ENDEUDAMIENTO LEGAL**



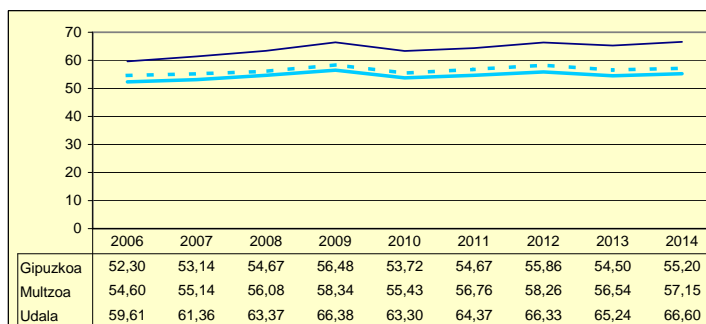
**ZOR BIZIA
DEUDA VIVA**



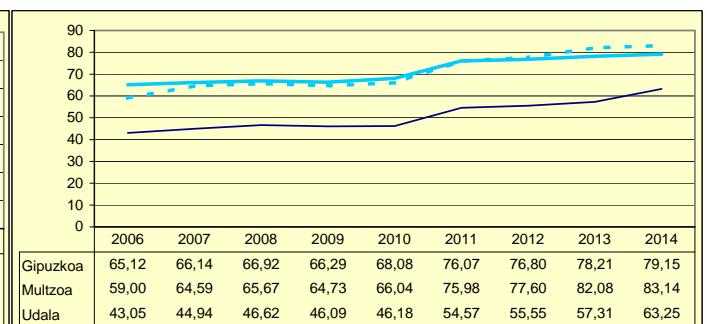
**INBERTSIO GARBIAK, GUZTIRA
INVERSIONES NETAS TOTALES**



**ORDENANTZAK
ORDENANZAS**



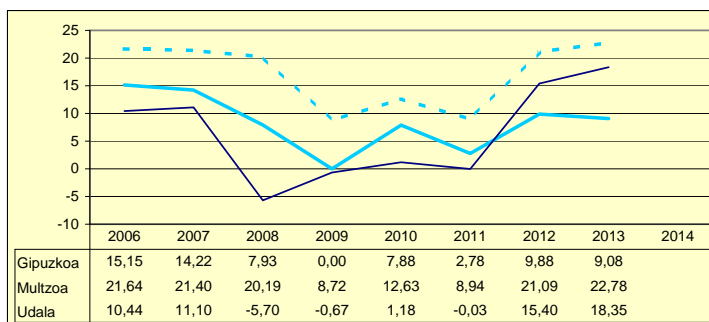
**ZERGA AHALMENA
CAPACIDAD FISCAL**



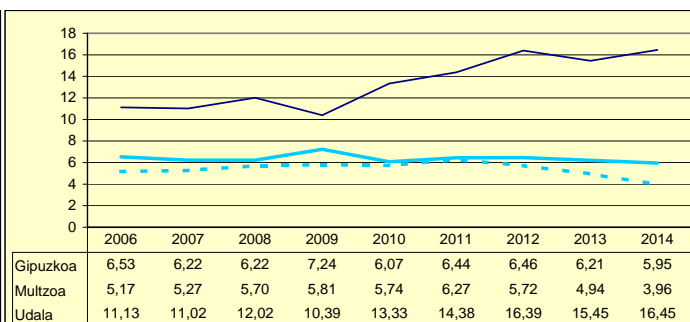
Udala Multzoa Gipuzkoa

	2006	2007	2008	2009	2010	2011	2012	2013	2014	
AU GORD	21,57	22,12	6,32	9,72	14,51	14,36	31,79	33,80		AHO BRU
LEG ZOR	11,13	11,02	12,02	10,39	13,33	14,38	16,39	15,45	16,45	NIV END
AU GARB	10,44	11,10	-5,70	-0,67	1,18	-0,03	15,40	18,35		AHO NET
ZOR MUG	48,39	50,19	0,00	0,00	8,12	0,00	48,45	54,29	61,05	MAR END
ZOR BIZ	104,31	93,01	98,04	90,63	128,95	128,32	120,57	105,61	94,35	DEU VIV
LANGILE	27,43	27,69	33,26	33,65	32,05	31,12	26,75	26,50		PERSONA
AZPIKON	22,74	22,62	25,23	24,94	23,26	22,98	16,27	14,57		SUBCONT
DIRULAG	2,40	1,48	3,26	1,11	1,36	1,29	1,25	1,95		SUBVENC
FUNTZIO	76,01	76,40	90,42	89,17	84,13	84,35	66,96	64,25		FUNCION
INB G L	316,61	154,00	256,50	143,70	530,19	123,94	141,86	176,65		INV N A
INB G G	1.027,10	411,13	402,32	567,09	831,10	184,63	333,67	176,65		INV N T
INB M L	16,33	11,12	17,26	8,64	27,47	9,83	10,33	14,32		N INV A
INB M G	52,98	29,70	27,07	34,08	43,06	14,64	24,30	14,32		N INV T
K T MEN	68,39	62,54	36,24	74,66	36,21	32,87	57,48	0,00		DEP T K
MAI MEN	33,46	0,00	20,75	27,54	66,22	21,41	55,86	0,00		DEP PRE
PRE FIS	325,81	286,91	260,31	293,11	299,28	321,46	354,33	363,35		PRE FIS
ORDENAN	48,65	49,13	49,36	49,88	48,23	48,39	48,62	53,56	55,38	ORDENAN
Z AHALM	80,34	78,33	80,47	78,80	82,01	86,16	86,20	86,90	89,66	CAP FIS
T A MEN	67,11	71,19	70,92	67,59	68,87	67,30	67,97	67,80		DEP T C
APART S	8,94	6,29	3,89	7,13	4,52	3,48	3,22	2,24		ING EXT
KOB MAI	94,14	91,30	92,34	93,87	94,13	92,55	93,97	92,30	92,29	NIV COB
GODG	19,60	19,00	2,81	-0,44	0,98	-9,03	5,67	3,59		RTGG
LIKIDEZ	0,00	0,00	0,00	0,00	0,00	0,00	0,00	0,00		LIQUIDE

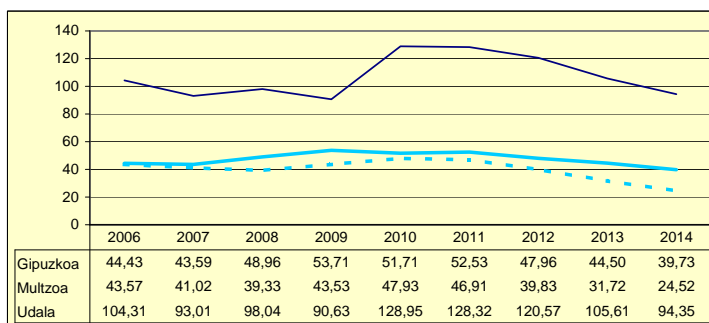
AURREZKI GARBIA
AHORRO NETO



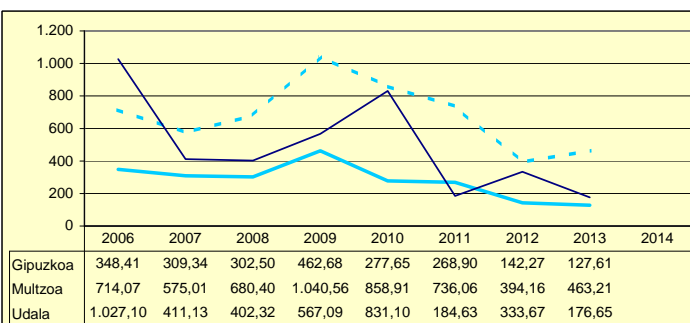
LEGEZKO ZORPETZE-MAILA
NIVEL DE ENDEUDAMIENTO LEGAL



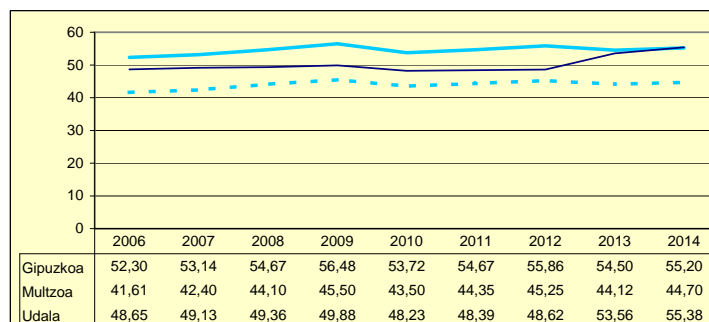
ZOR BIZIA
DEUDA VIVA



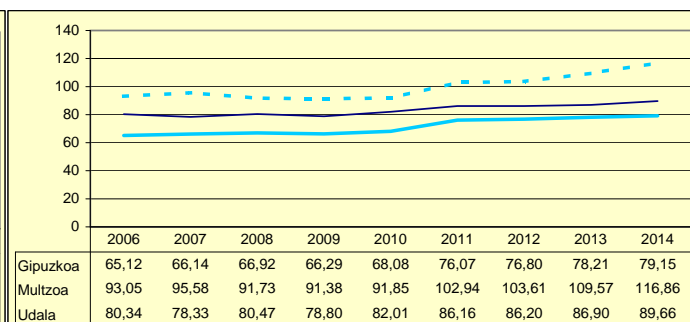
INBERTSIO GARBIAK, GUZTIRA
INVERSIONES NETAS TOTALES



ORDENANTZAK
ORDENANZAS



ZERGA AHALMENA
CAPACIDAD FISCAL

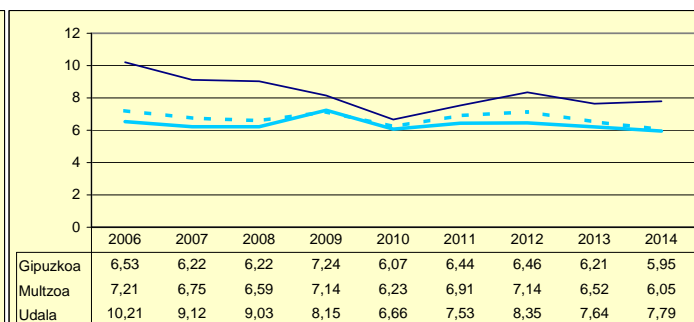
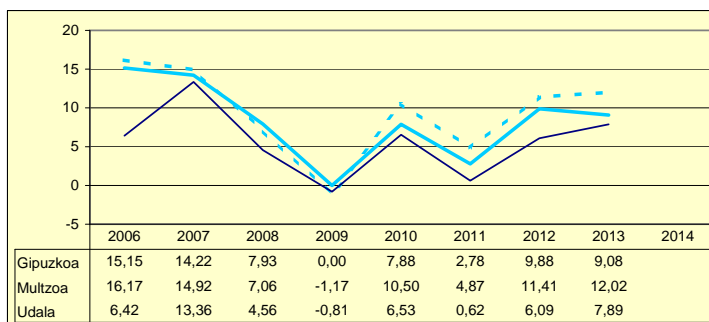


Udala Multzoa Gipuzkoa

	2006	2007	2008	2009	2010	2011	2012	2013	2014	
AU GORD	16,64	22,48	13,59	7,34	13,20	8,15	14,44	15,54		AHO BRU
LEG ZOR	10,21	9,12	9,03	8,15	6,66	7,53	8,35	7,64	7,79	NIV END
AU GARB	6,42	13,36	4,56	-0,81	6,53	0,62	6,09	7,89		AHO NET
ZOR MUG	38,62	59,43	33,55	0,00	49,51	7,58	42,16	50,79	61,29	MAR END
ZOR BIZ	63,23	59,87	56,14	52,04	40,94	42,66	41,59	34,28	34,57	DEU VIV
LANGILE	38,42	35,80	38,40	41,32	36,65	39,76	34,63	32,32		PERSONA
AZPIKON	21,06	20,89	23,70	25,85	25,00	28,44	31,72	31,85		SUBCONT
DIRULAG	5,23	4,52	5,62	5,95	4,43	4,46	4,56	4,85		SUBVENC
FUNTZIO	78,12	73,00	80,79	86,71	82,37	87,39	81,00	79,61		FUNCION
INB G L	219,58	226,01	97,89	50,70	91,50	17,83	53,24	47,79		INV N A
INB G G	267,33	271,72	187,41	269,42	211,10	93,95	74,32	79,58		INV N T
INB M L	15,53	16,24	7,17	3,51	6,50	1,41	4,40	3,91		N INV A
INB M G	18,91	19,53	13,73	18,67	15,00	7,41	6,15	6,50		N INV T
K T MEN	17,86	16,82	47,77	81,18	56,66	81,02	28,37	39,94		DEP T K
MAI MEN	28,31	22,70	0,01	55,87	20,75	0,00	0,00	80,95		DEP PRE
PRE FIS	413,89	446,32	450,56	461,39	464,91	475,30	488,15	504,47		PRE FIS
ORDENAN	69,69	71,36	72,56	74,27	70,45	70,83	71,86	70,27	71,82	ORDENAN
Z AHALM	46,08	46,21	48,14	47,31	48,74	56,48	57,28	56,98	57,15	CAP FIS
T A MEN	60,58	60,26	58,98	56,19	60,75	55,56	56,44	55,27		DEP T C
APART S	8,00	7,00	6,30	4,77	3,72	3,67	3,57	3,25		ING EXT
KOB MAI	95,15	93,54	90,95	92,87	93,07	93,40	87,99	86,30	91,57	NIV COB
GODG	2,38	2,71	-1,14	7,51	10,12	2,66	2,01	4,26		RTGG
LIKIDIZ	2,43	3,65	7,18	10,59	6,47	6,79	7,42	14,15		LIQUIDE

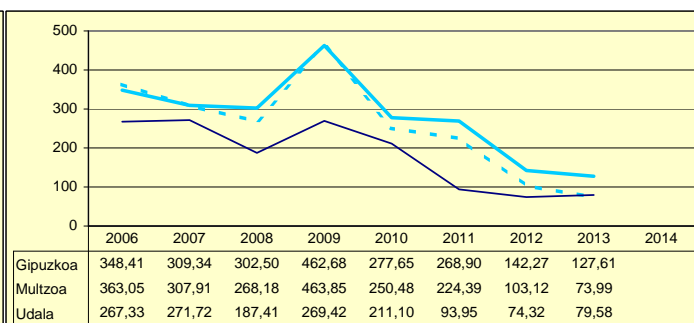
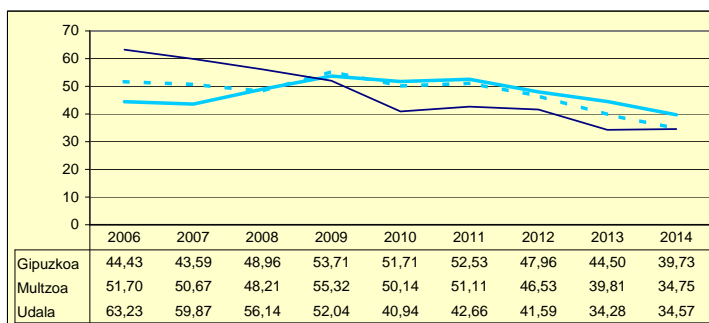
AURREZKI GARBIA
AHORRO NETO

LEGEZKO ZORPETZE-MAILA
NIVEL DE ENDEUDAMIENTO LEGAL



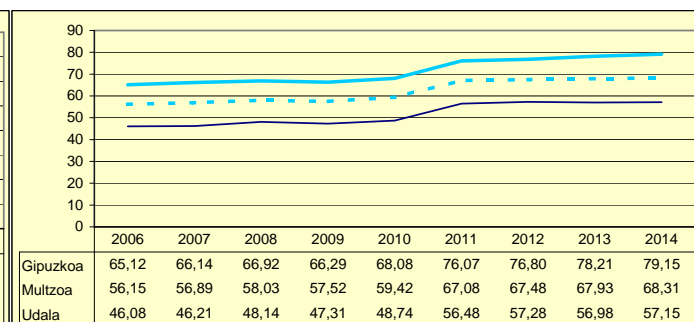
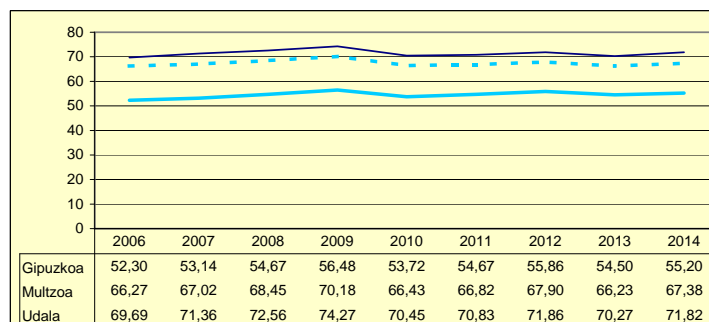
ZOR BIZIA
DEUDA VIVA

INBERTSIO GARBIAK, GUZTIRA
INVERSIONES NETAS TOTALES



ORDENANTZAK
ORDENANZAS

ZERGA AHALMENA
CAPACIDAD FISCAL

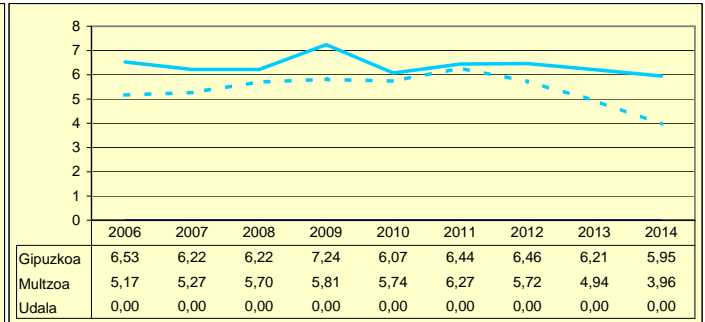
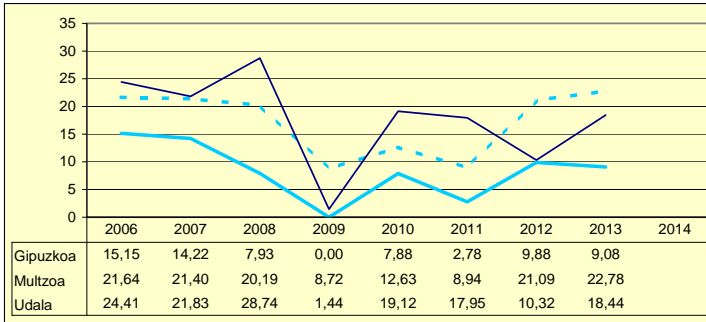


Udala Multzoa Gipuzkoa

	2006	2007	2008	2009	2010	2011	2012	2013	2014	
AU GORD	24,41	21,83	28,74	1,44	19,12	17,95	10,32	18,44		AHO BRU
LEG ZOR	0,00	0,00	0,00	0,00	0,00	0,00	0,00	0,00	0,00	NIV END
AU GARB	24,41	21,83	28,74	1,44	19,12	17,95	10,32	18,44		AHO NET
ZOR MUG	100,00	100,00	100,00	100,00	100,00	100,00	100,00	100,00	100,00	MAR END
ZOR BIZ	0,00	0,00	0,00	0,00	0,00	0,00	0,00	0,00	0,00	DEU VIV
LANGILE	20,55	23,73	21,00	23,06	26,57	25,56	29,89	25,50		PERSONA
AZPIKON	16,96	21,16	20,41	20,54	17,15	19,03	18,64	20,64		SUBCONT
DIRULAG	15,53	2,29	3,28	1,21	2,03	2,40	2,74	1,07		SUBVENC
FUNTZIO	60,05	75,88	67,97	97,34	78,85	79,65	86,94	80,50		FUNCION
INB G L	371,07	431,63	1.290,95	229,48	432,15	-5,16	121,62	155,19		INV N A
INB G G	452,47	798,59	2.090,78	431,12	1.116,14	2.222,28	260,65	194,01		INV N T
INB M L	17,22	19,98	37,74	10,50	17,61	-0,15	7,08	9,90		N INV A
INB M G	21,00	36,96	61,12	19,72	45,47	62,91	15,16	12,38		N INV T
K T MEN	17,98	45,95	38,25	46,77	61,28	100,23	53,34	20,01		DEP T K
MAI MEN	0,00	0,00	5,08	44,24	0,00	0,00	0,00	0,00		DEP PRE
PRE FIS	578,39	336,42	297,39	267,63	321,30	302,01	368,42	373,10		PRE FIS
ORDENAN	56,14	55,56	55,95	56,87	53,46	54,22	55,32	53,54	53,73	ORDENAN
Z AHALM	55,48	60,86	58,71	58,10	59,82	66,63	74,88	69,47	80,65	CAP FIS
T A MEN	46,03	59,32	46,49	67,88	61,02	57,93	58,25	58,78		DEP T C
APART S	26,15	9,36	6,75	1,70	3,82	9,68	5,32	4,47		ING EXT
KOB MAI	89,05	92,33	93,17	86,67	93,65	85,04	85,16	87,94	86,30	NIV COB
GODG	71,03	76,12	32,06	28,47	16,06	32,75	33,27	32,32		RTGG
LIKIDEZ	2,37	15,26	21,82	2,04	0,64	1,93	1,30	1,85		LIQUIDE

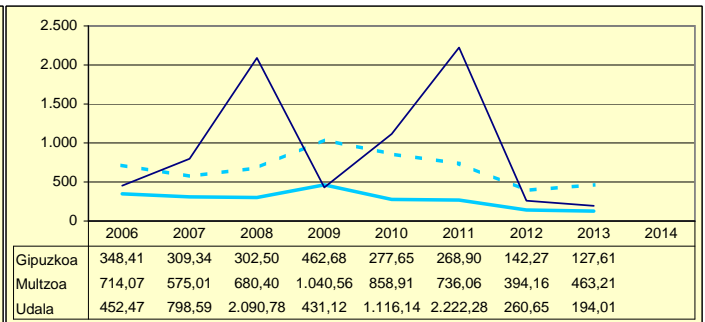
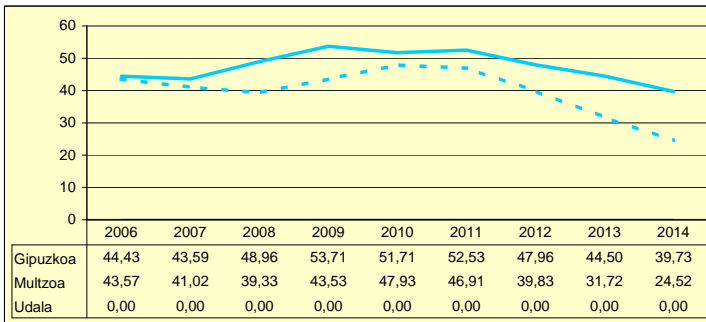
**AURREZKI GARBIA
AHORRO NETO**

**LEGEZKO ZORPETZE-MAILA
NIVEL DE ENDEUDAMIENTO LEGAL**



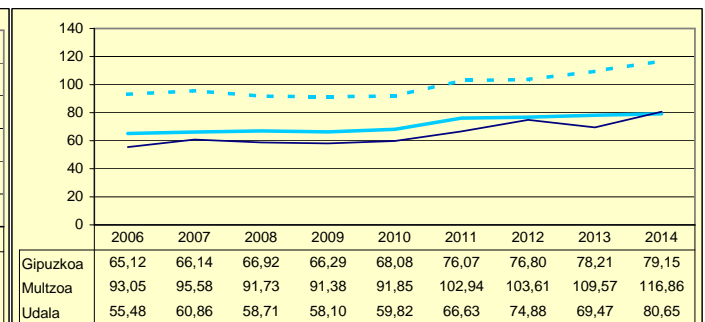
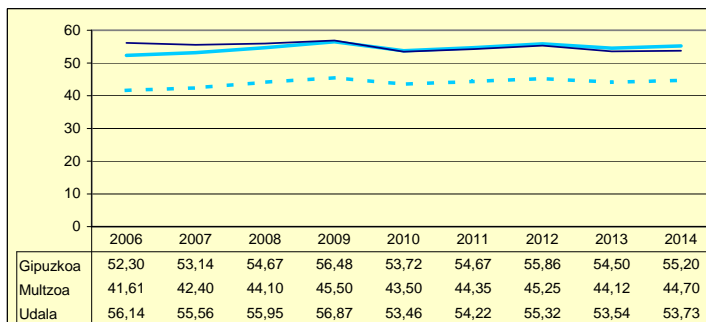
**ZOR BIZIA
DEUDA VIVA**

**INBERTSIO GARBIAK, GUZTIRA
INVERSIONES NETAS TOTALES**



**ORDENANTZAK
ORDENANZAS**

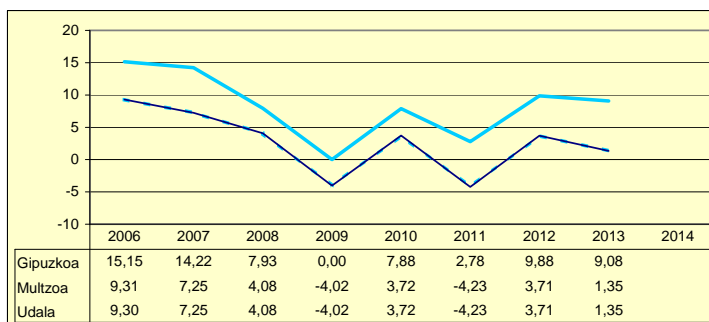
**ZERGA AHALMENA
CAPACIDAD FISCAL**



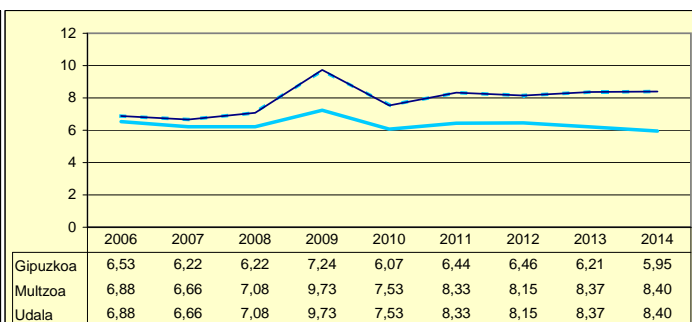
Udala Multzoa Gipuzkoa

	2006	2007	2008	2009	2010	2011	2012	2013	2014	
AU GORD	16,19	13,90	11,15	5,71	11,25	4,10	11,85	9,72		AHO BRU
LEG ZOR	6,88	6,66	7,08	9,73	7,53	8,33	8,15	8,37	8,40	NIV END
AU GARB	9,30	7,25	4,08	-4,02	3,72	-4,23	3,71	1,35		AHO NET
ZOR MUG	57,48	52,13	36,55	0,00	33,04	0,00	31,27	13,90	37,09	MAR END
ZOR BIZ	48,76	50,70	76,76	77,63	76,27	80,24	75,37	76,06	70,65	DEU VIV
LANGILE	31,51	29,96	29,81	32,73	31,21	32,79	30,58	30,82		PERSONA
AZPIKON	24,01	25,58	21,99	26,05	21,48	25,36	23,94	25,04		SUBCONT
DIRULAG	7,23	7,19	7,09	6,43	4,95	5,67	4,51	4,31		SUBVENC
FUNTZIO	76,57	78,91	81,75	87,86	83,81	90,22	83,64	85,98		FUNCION
INB G L	143,15	139,22	236,88	172,77	-71,39	201,19	82,94	101,19		INV N A
INB G G	185,28	189,69	281,10	359,85	110,70	244,94	112,49	131,37		INV N T
INB M L	9,72	8,50	13,13	8,35	-3,87	11,54	5,62	6,59		N INV A
INB M G	12,59	11,58	15,59	17,40	6,00	14,05	7,63	8,55		N INV T
K T MEN	21,39	25,26	14,79	51,25	162,06	16,73	23,13	20,14		DEP T K
MAI MEN	0,12	0,00	88,07	58,41	47,35	18,36	50,39	51,45		DEP PRE
PRE FIS	532,24	575,17	605,75	618,97	637,45	663,46	697,41	692,82		PRE FIS
ORDENAN	57,54	47,81	64,45	69,54	65,94	66,61	68,34	65,33	66,13	ORDENAN
Z AHALM	75,54	76,58	77,62	76,46	79,13	85,29	86,18	88,08	89,34	CAP FIS
T A MEN	54,61	50,00	50,44	45,69	51,05	45,09	45,10	44,97		DEP T C
APART S	7,31	8,35	10,07	11,81	8,00	9,74	9,47	8,64		ING EXT
KOB MAI	96,60	96,17	96,59	95,12	95,95	94,97	94,65	94,03	94,80	NIV COB
GODG	2,59	1,64	3,39	4,68	18,12	6,42	6,62	6,20		RTGG
LIKIDEZ	2,78	1,62	4,07	0,76	4,38	6,63	2,74	2,29		LIQUIDE

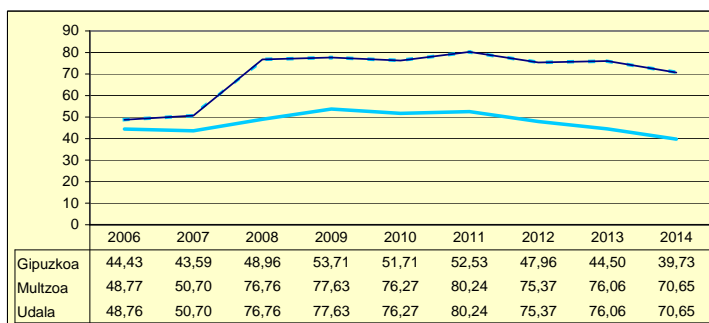
**AURREZKI GARBIA
AHORRO NETO**



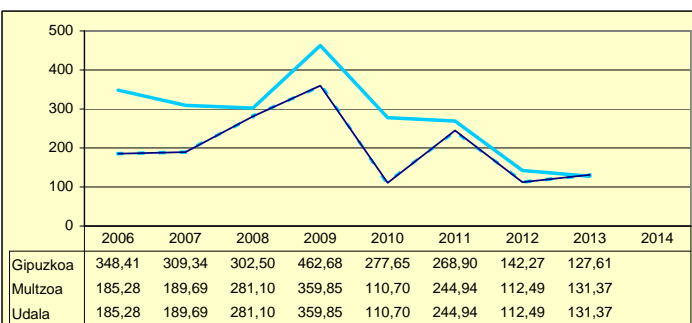
**LEGEZKO ZORPETZE-MAILA
NIVEL DE ENDEUDAMIENTO LEGAL**



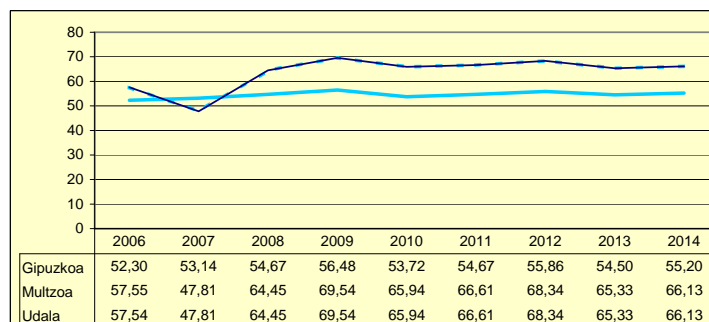
**ZOR BIZIA
DEUDA VIVA**



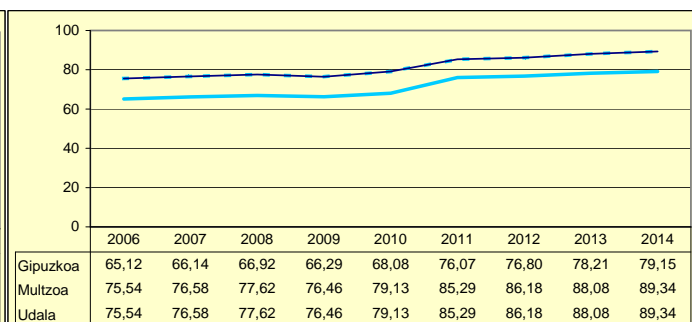
**INBERTSIO GARBIAK, GUZTIRA
INVERSIONES NETAS TOTALES**



**ORDENANTZAK
ORDENANZAS**



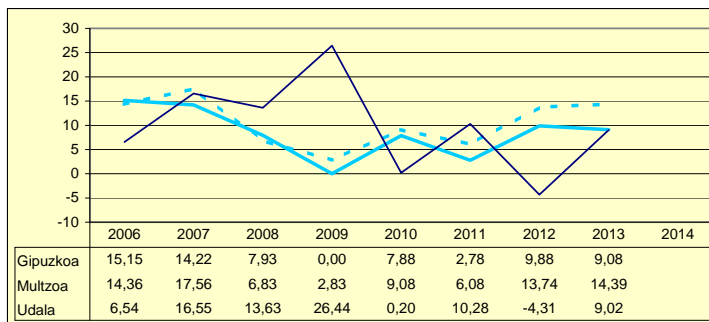
**ZERGA AHALMENA
CAPACIDAD FISCAL**



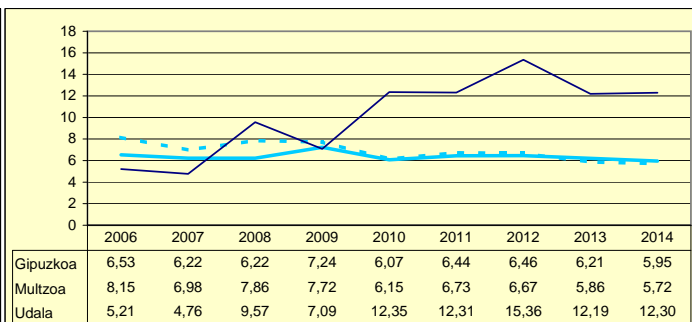
Udala Multzoa Gipuzkoa

	2006	2007	2008	2009	2010	2011	2012	2013	2014	
AU GORD	11,75	21,31	23,20	33,53	12,55	22,59	11,04	21,21		AHO BRU
LEG ZOR	5,21	4,76	9,57	7,09	12,35	12,31	15,36	12,19	12,30	NIV END
AU GARB	6,54	16,55	13,63	26,44	0,20	10,28	-4,31	9,02		AHO NET
ZOR MUG	55,65	77,64	58,76	78,85	1,58	45,52	0,00	42,52	48,30	MAR END
ZOR BIZ	30,15	22,71	53,27	39,06	98,94	91,69	103,50	74,53	63,68	DEU VIV
LANGILE	19,66	18,80	19,07	18,29	23,67	23,92	24,34	21,84		PERSONA
AZPIKON	24,40	22,54	23,71	18,40	23,38	19,98	25,10	21,26		SUBCONT
DIRULAG	3,83	3,95	4,36	4,46	5,71	5,12	6,02	6,72		SUBVENC
FUNTZIO	84,40	74,74	72,44	62,01	81,74	72,29	82,94	72,07		FUNCION
INB G L	42,80	158,54	489,02	448,84	513,29	81,75	77,22	44,46		INV N A
INB G G	392,59	1.385,56	764,18	1.138,40	726,90	840,84	294,16	131,32		INV N T
INB M L	2,31	6,25	29,98	21,80	32,02	4,90	7,07	4,46		N INV A
INB M G	21,19	54,60	46,86	55,30	45,34	50,39	26,92	13,17		N INV T
K T MEN	88,63	88,56	35,93	60,57	28,82	90,28	73,75	66,14		DEP T K
MAI MEN	0,00	0,00	47,52	0,00	66,19	0,00	41,77	0,00		DEP PRE
PRE FIS	377,03	374,83	340,21	306,57	319,22	258,94	278,72	286,57		PRE FIS
ORDENAN	54,92	56,46	57,39	59,00	55,55	55,84	54,78	52,78	53,35	ORDENAN
Z AHALM	58,05	54,56	56,42	56,31	55,24	64,99	67,28	66,28	67,54	CAP FIS
T A MEN	59,65	61,40	65,28	52,57	63,73	69,42	59,73	66,75		DEP T C
APART S	12,74	13,27	4,35	1,31	2,05	2,27	2,59	3,13		ING EXT
KOB MAI	93,56	94,56	92,54	94,20	93,43	94,26	91,86	92,78	91,13	NIV COB
GODG	3,08	3,58	8,04	0,05	1,41	0,53	0,05	0,04		RTGG
LIKIDIZ	1,19	1,79	2,21	0,80	-0,73	2,56	0,12	0,31		LIQUIDE

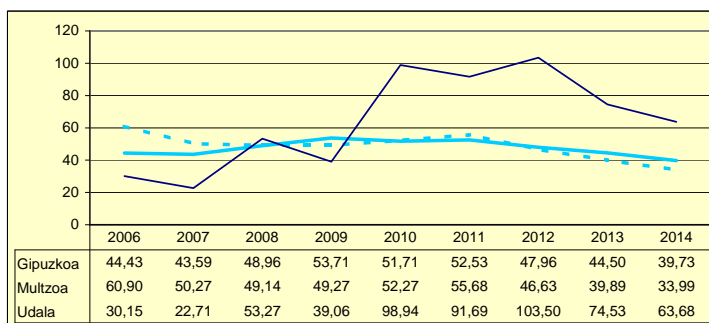
AURREZKI GARBIA
AHORRO NETO



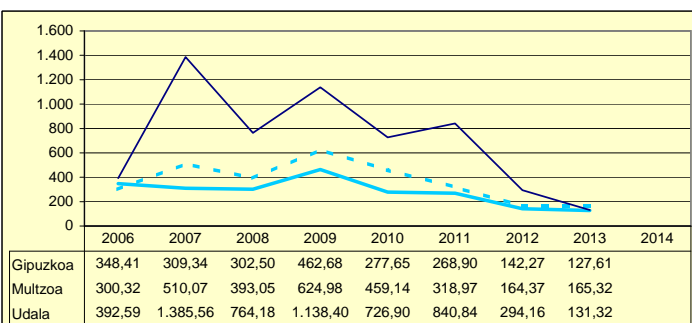
LEGEZKO ZORPETZE-MAILA
NIVEL DE ENDEUDAMIENTO LEGAL



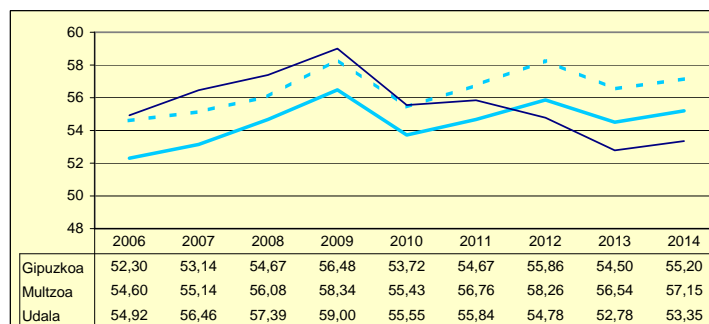
ZOR BIZIA
DEUDA VIVA



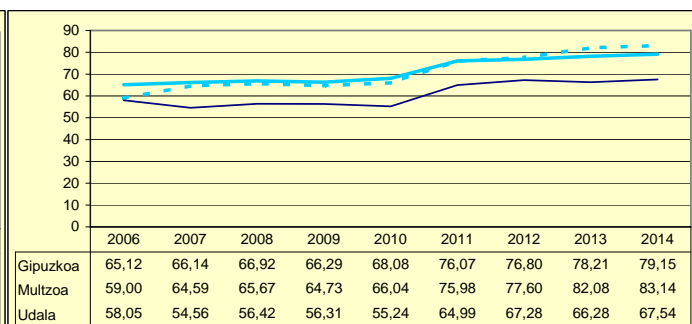
INBERTSIO GARBIAK, GUZTIRA
INVERSIONES NETAS TOTALES



ORDENANTZAK
ORDENANZAS



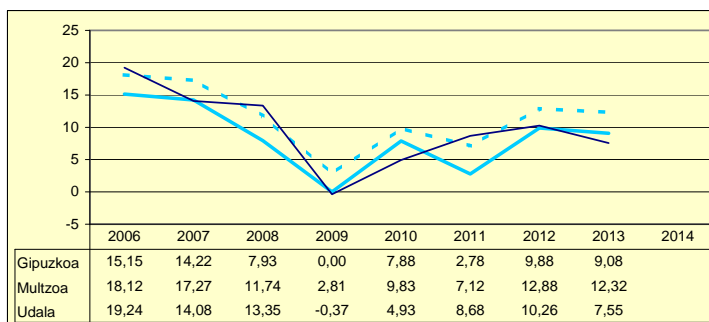
ZERGA AHALMENA
CAPACIDAD FISCAL



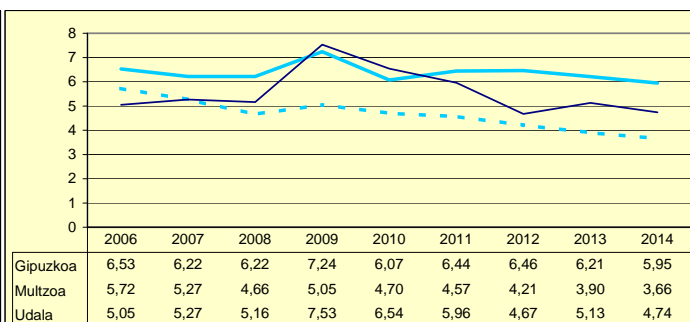
Udala Murtzua Gipuzkoa

	2006	2007	2008	2009	2010	2011	2012	2013	2014	
AU GORD	24,53	19,35	18,51	7,16	11,47	14,64	14,93	12,68		AHO BRU
LEG ZOR	5,05	5,27	5,16	7,53	6,54	5,96	4,67	5,13	4,74	NIV END
AU GARB	19,24	14,08	13,35	-0,37	4,93	8,68	10,26	7,55		AHO NET
ZOR MUG	79,20	72,77	72,12	0,00	42,99	59,30	68,70	59,55	72,36	MAR END
ZOR BIZ	60,69	63,45	54,53	69,97	61,35	53,44	44,85	45,53	37,96	DEU VIV
LANGILE	26,46	30,33	30,98	35,94	33,55	32,86	33,20	33,61		PERSONA
AZPIKON	25,23	25,09	24,38	29,03	32,58	30,91	31,87	26,37		SUBCONT
DIRULAG	6,39	5,45	5,10	5,42	5,20	4,80	4,54	5,48		SUBVENC
FUNTZIO	69,07	75,20	76,40	87,42	83,33	80,57	80,52	81,84		FUNCION
INB G L	676,29	331,47	-65,53	71,35	210,48	353,54	122,22	24,71		INV N A
INB G G	863,28	515,47	34,60	549,41	377,84	428,95	202,66	59,41		INV N T
INB M L	32,33	18,24	-3,95	3,53	11,61	19,44	8,00	1,68		N INV A
INB M G	41,27	28,36	2,09	27,14	20,84	23,58	13,27	4,04		N INV T
K T MEN	21,66	35,70	289,39	87,01	44,29	17,58	39,69	58,41		DEP T K
MAI MEN	46,30	44,37	0,00	19,17	0,00	0,00	0,00	0,00		DEP PRE
PRE FIS	569,01	542,66	649,15	521,85	534,17	589,49	539,62	550,57		PRE FIS
ORDENAN	69,61	71,46	72,74	74,92	70,49	71,22	72,18	71,48	71,80	ORDENAN
Z AHALM	56,09	56,52	57,14	55,63	56,15	64,54	64,12	63,38	65,17	CAP FIS
T A MEN	51,19	56,80	51,06	53,05	55,70	50,11	53,76	52,78		DEP T C
APART S	12,77	7,27	12,95	9,04	7,02	8,03	5,82	5,86		ING EXT
KOB MAI	96,50	95,19	95,68	94,80	95,77	94,57	91,87	91,93	92,85	NIV COB
GODG	8,14	19,54	36,70	37,73	28,63	18,97	18,26	23,05		RTGG
LIKIDIZ	4,85	8,45	29,84	53,07	50,59	32,20	50,87	175,97		LIQUIDE

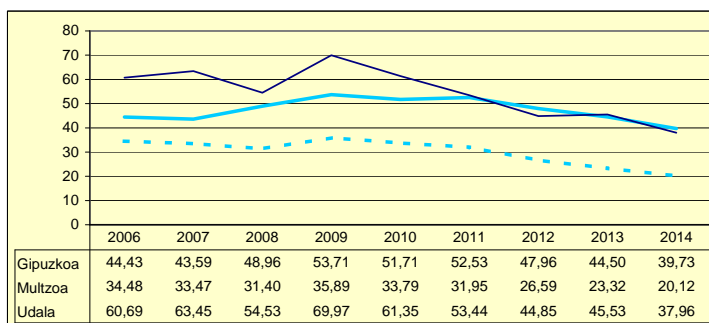
AURREZKI GARBIA
AHORRO NETO



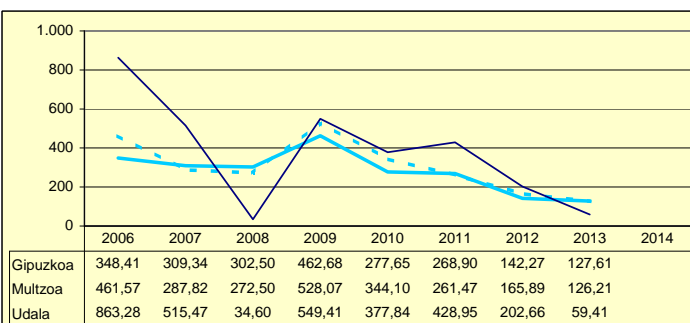
LEGEZKO ZORPETZE-MAILA
NIVEL DE ENDEUDAMIENTO LEGAL



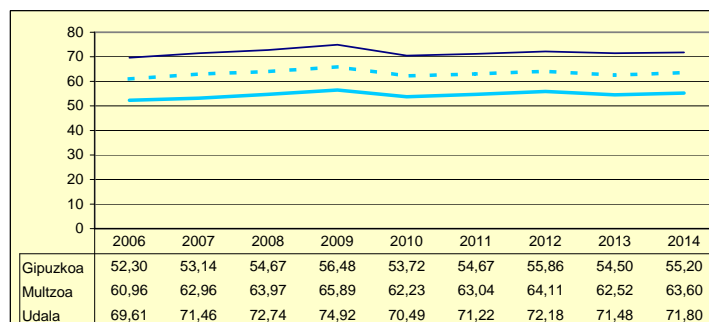
ZOR BIZIA
DEUDA VIVA



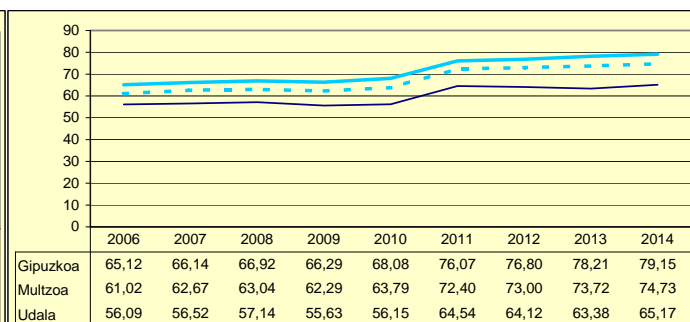
INBERTSIO GARBIAK, GUZTIRA
INVERSIONES NETAS TOTALES



ORDENANTZAK
ORDENANZAS



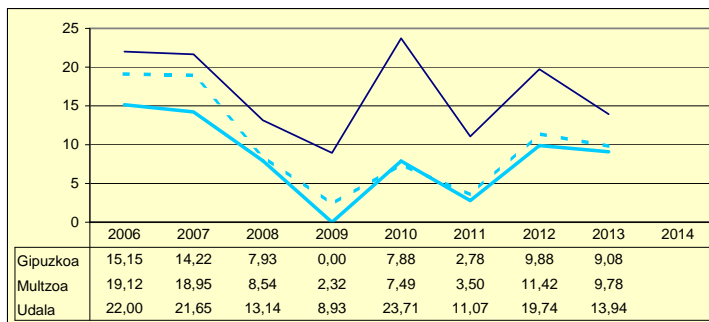
ZERGA AHALMENA
CAPACIDAD FISCAL



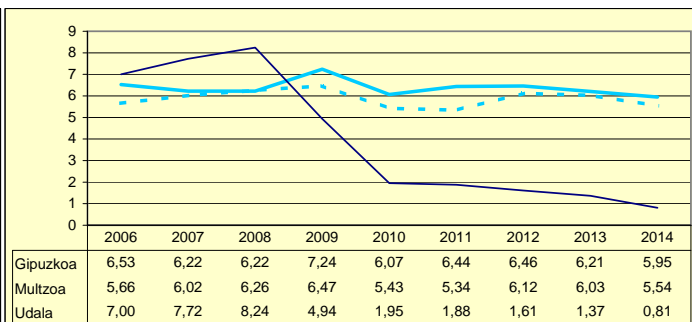
Udala Multzoa Gipuzkoa

	2006	2007	2008	2009	2010	2011	2012	2013	2014	
AU GORD	29,01	29,37	21,38	13,87	25,65	12,95	21,35	15,31		AHO BRU
LEG ZOR	7,00	7,72	8,24	4,94	1,95	1,88	1,61	1,37	0,81	NIV END
AU GARB	22,00	21,65	13,14	8,93	23,71	11,07	19,74	13,94		AHO NET
ZOR MUG	75,84	73,70	61,45	64,39	92,41	85,46	92,45	91,04	96,05	MAR END
ZOR BIZ	38,63	43,31	26,99	23,81	17,01	18,31	14,54	13,12	11,03	DEU VIV
LANGILE	18,36	18,27	18,76	21,56	18,21	21,09	19,56	21,41		PERSONA
AZPIKON	12,86	12,67	15,97	18,70	17,28	19,80	19,08	20,09		SUBCONT
DIRULAG	4,37	4,42	5,02	5,54	3,98	4,95	4,45	4,62		SUBVENC
FUNTZIO	66,60	66,21	73,60	80,59	70,37	82,10	74,20	80,07		FUNCION
INB G L	85,95	326,03	389,66	13,96	92,95	209,87	45,24	118,25		INV N A
INB G G	97,77	343,14	409,71	253,58	226,51	217,28	79,84	136,86		INV N T
INB M L	8,14	23,70	26,21	1,04	6,75	16,07	4,04	9,47		N INV A
INB M G	9,26	24,95	27,56	18,91	16,44	16,64	7,12	10,97		N INV T
K T MEN	12,09	2,16	4,89	94,50	58,96	3,41	43,34	13,60		DEP T K
MAI MEN	0,00	57,19	0,00	0,00	0,00	0,00	0,00	0,00		DEP PRE
PRE FIS	568,06	605,86	615,71	594,70	616,93	623,12	665,43	665,35		PRE FIS
ORDENAN	54,68	55,14	55,14	58,00	54,52	55,49	57,49	55,29	55,49	ORDENAN
Z AHALM	73,93	73,90	75,21	73,40	74,96	88,99	89,23	90,74	92,99	CAP FIS
T A MEN	51,14	53,96	48,77	47,37	40,82	45,10	45,10	44,63		DEP T C
APART S	4,28	4,18	5,01	4,00	19,50	5,17	5,40	2,01		ING EXT
KOB MAI	93,32	95,58	97,72	95,81	96,75	94,37	92,36	91,77	94,04	NIV COB
GODG	54,33	48,03	50,13	60,22	48,27	51,62	60,55	65,89		RTGG
LIKIDEZ	25,62	21,82	31,78	94,89	62,05	91,64	145,73	684,41		LIQUIDE

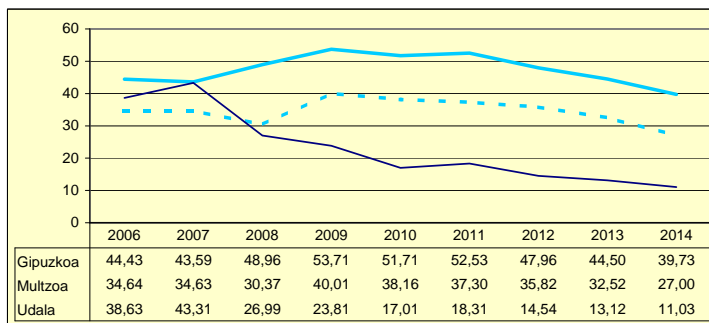
AURREZKI GARBIA
AHORRO NETO



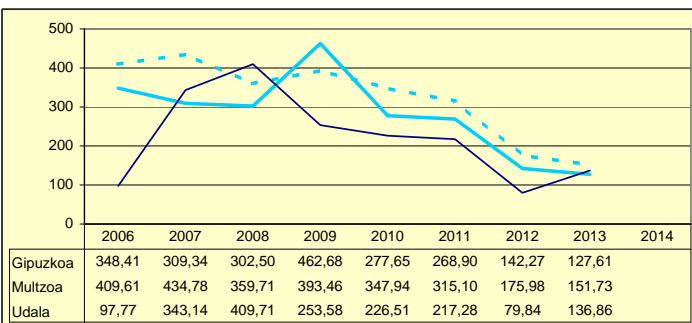
LEGEZKO ZORPETZE-MAILA
NIVEL DE ENDEUDAMIENTO LEGAL



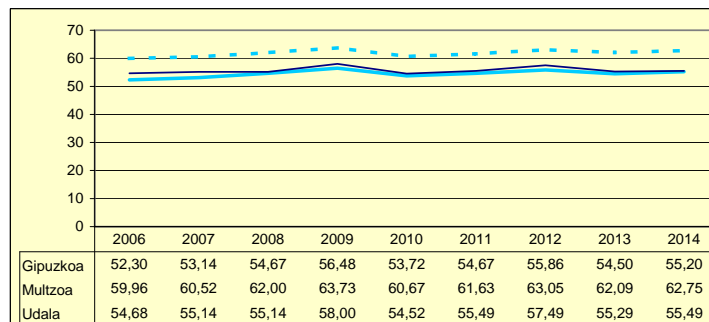
ZOR BIZIA
DEUDA VIVA



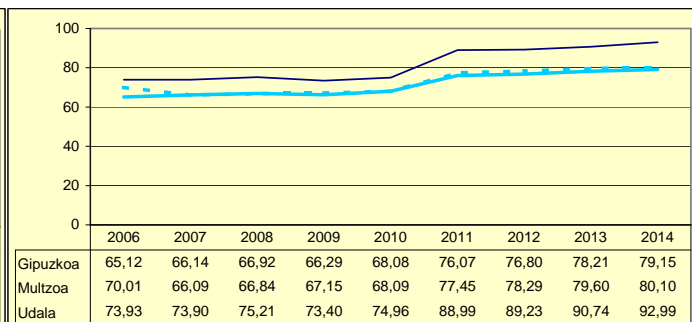
INBERTSIO GARBIAK, GUZTIRA
INVERSIONES NETAS TOTALES



ORDENANTZAK
ORDENANZAS



ZERGA AHALMENA
CAPACIDAD FISCAL

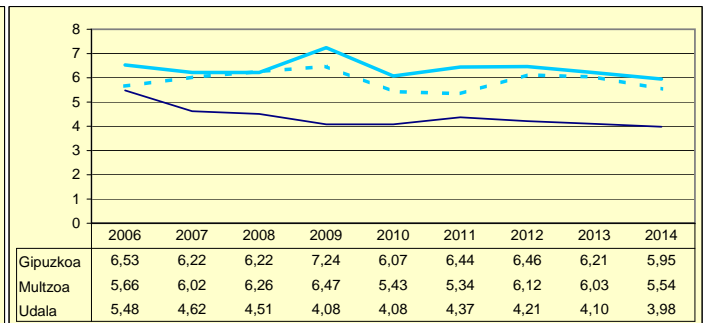
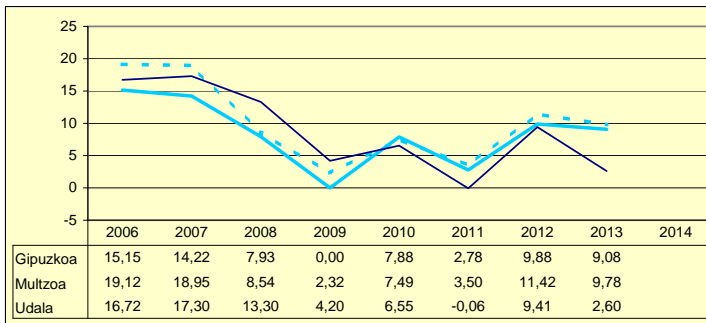


Udala Multzoa Gipuzkoa

	2006	2007	2008	2009	2010	2011	2012	2013	2014	
AU GORD	22,20	21,92	17,81	8,29	10,64	4,31	13,62	6,70		AHO BRU
LEG ZOR	5,48	4,62	4,51	4,08	4,08	4,37	4,21	4,10	3,98	NIV END
AU GARB	16,72	17,30	13,30	4,20	6,55	-0,06	9,41	2,60		AHO NET
ZOR MUG	75,31	78,92	74,69	50,71	61,63	0,00	69,11	38,83	55,26	MAR END
ZOR BIZ	39,04	29,95	26,68	23,90	29,99	29,13	26,98	24,59	20,02	DEU VIV
LANGILE	36,21	32,03	34,38	39,10	35,32	35,04	35,53	38,74		PERSONA
AZPIKON	15,02	16,16	17,72	20,97	23,55	29,26	22,38	22,94		SUBCONT
DIRULAG	5,39	5,02	6,08	5,59	4,96	5,39	5,55	6,18		SUBVENC
FUNTZIO	72,39	73,06	76,11	86,12	84,40	90,30	80,83	87,12		FUNCION
INB G L	433,50	167,54	234,69	84,55	65,95	172,30	84,94	65,43		INV N A
INB G G	520,37	172,60	352,88	365,26	376,80	332,65	183,29	101,57		INV N T
INB M L	23,95	8,43	13,40	3,98	3,17	7,74	5,26	4,08		N INV A
INB M G	28,76	8,68	20,15	17,18	18,09	14,93	11,35	6,33		N INV T
K T MEN	15,74	0,00	32,02	75,44	81,17	47,82	52,95	34,27		DEP T K
MAI MEN	2,12	0,00	21,44	37,90	52,96	0,00	0,00	0,00		DEP PRE
PRE FIS	659,17	712,02	668,66	755,29	821,21	811,57	759,55	757,83		PRE FIS
ORDENAN	57,74	59,10	65,74	63,34	60,18	60,83	61,86	60,27	61,03	ORDENAN
Z AHALM	89,57	91,35	90,98	90,73	96,48	108,65	109,65	109,68	109,89	CAP FIS
T A MEN	50,18	54,89	48,44	47,66	47,08	46,90	47,60	45,14		DEP T C
APART S	10,16	8,97	11,65	7,09	9,66	8,07	4,86	4,92		ING EXT
KOB MAI	98,92	98,32	97,09	93,46	97,33	94,58	96,23	87,66	84,38	NIV COB
GODG	21,75	23,38	27,27	30,75	20,04	11,81	-2,73	6,86		RTGG
LIKIDEZ	13,05	11,13	11,36	24,27	1,62	-0,38	0,51	-38,92		LIQUIDE

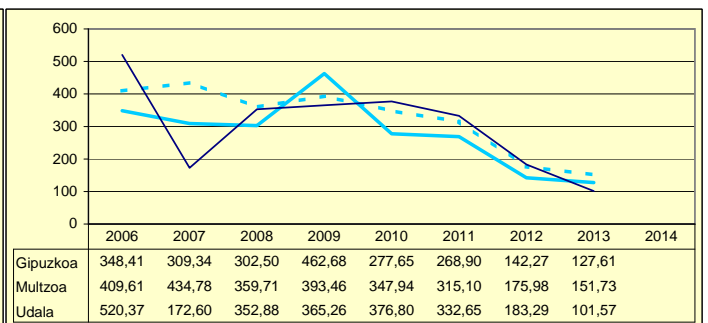
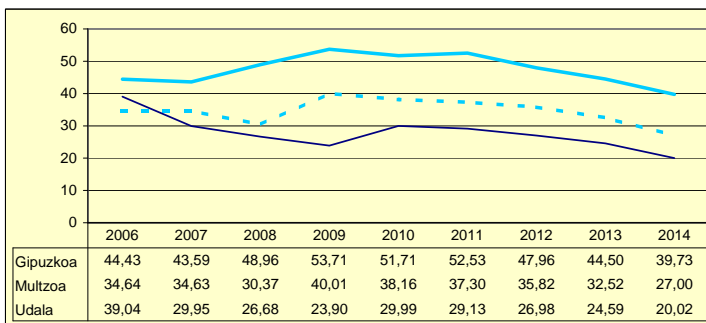
AURREZKI GARBIA
AHORRO NETO

LEGEZKO ZORPETZE-MAILA
NIVEL DE ENDEUDAMIENTO LEGAL



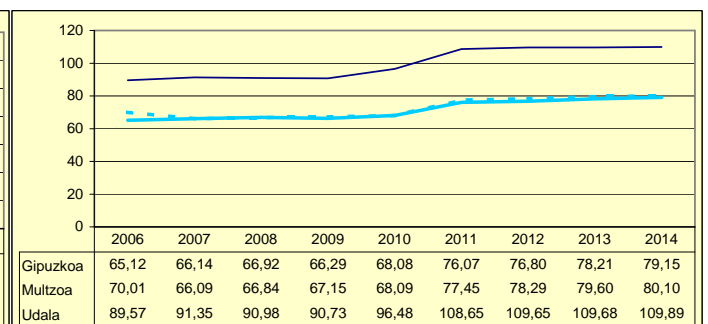
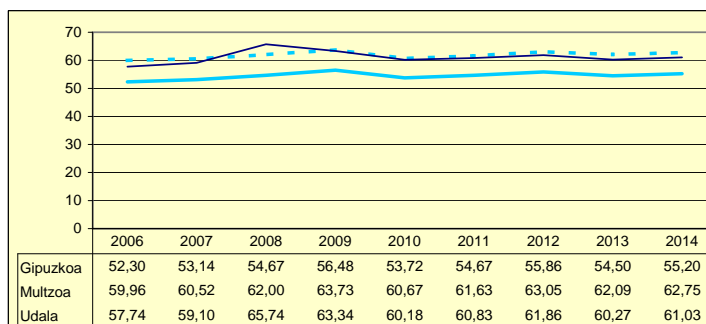
ZOR BIZIA
DEUDA VIVA

INBERTSIO GARBIAK, GUZTIRA
INVERSIONES NETAS TOTALES



ORDENANTZAK
ORDENANZAS

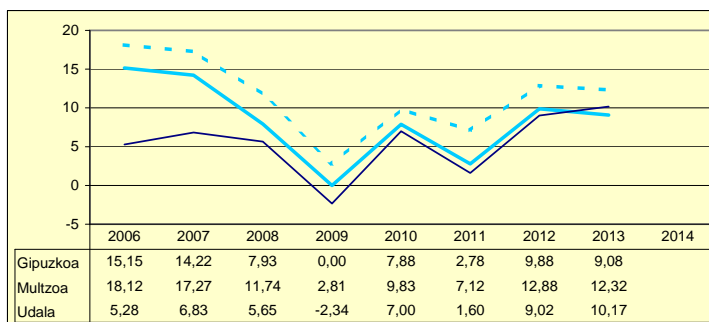
ZERGA AHALMENA
CAPACIDAD FISCAL



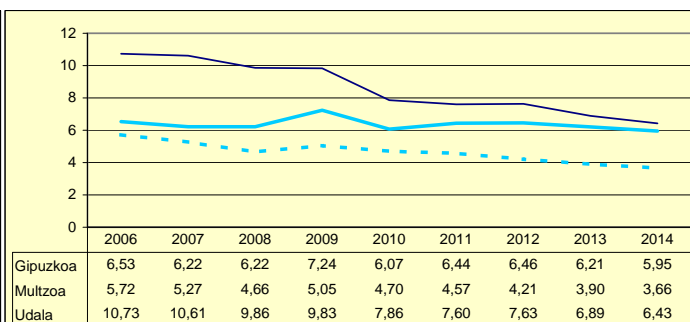
Udala Multzoa Gipuzkoa

	2006	2007	2008	2009	2010	2011	2012	2013	2014	
AU GORD	16,01	17,44	15,51	7,48	14,86	9,20	16,65	17,06		AHO BRU
LEG ZOR	10,73	10,61	9,86	9,83	7,86	7,60	7,63	6,89	6,43	NIV END
AU GARB	5,28	6,83	5,65	-2,34	7,00	1,60	9,02	10,17		AHO NET
ZOR MUG	32,98	39,14	36,41	0,00	47,12	17,40	54,16	59,63	60,97	MAR END
ZOR BIZ	67,81	60,36	57,98	58,99	49,57	47,71	42,80	36,97	34,85	DEU VIV
LANGILE	30,58	29,92	30,91	34,71	34,42	37,23	34,22	34,87		PERSONA
AZPIKON	26,30	25,86	28,39	30,30	26,46	26,05	25,53	25,84		SUBCONT
DIRULAG	7,48	7,14	6,31	6,43	5,28	6,40	5,06	4,61		SUBVENC
FUNTZIO	76,49	75,42	78,19	86,09	79,85	84,40	78,29	78,33		FUNCION
INB G L	398,14	-92,27	331,30	220,65	112,55	79,61	73,55	81,68		INV N A
INB G G	475,75	-12,87	386,45	438,94	284,51	169,55	85,81	96,69		INV N T
INB M L	22,65	-5,53	17,80	10,97	6,25	4,50	4,94	5,39		N INV A
INB M G	27,07	-0,77	20,76	21,82	15,80	9,58	5,76	6,38		N INV T
K T MEN	16,31	-616,74	14,27	49,73	60,44	53,04	14,29	15,53		DEP T K
MAI MEN	19,10	-712,67	22,81	52,70	0,00	0,00	0,00	59,54		DEP PRE
PRE FIS	559,59	619,88	692,96	706,24	709,38	715,75	724,43	764,69		PRE FIS
ORDENAN	58,78	59,03	60,34	62,67	59,28	60,02	61,06	60,60	61,00	ORDENAN
Z AHALM	65,88	67,56	70,18	71,99	74,24	83,18	84,29	85,31	86,20	CAP FIS
T A MEN	53,18	53,82	49,96	48,59	49,75	47,46	47,15	46,05		DEP T C
APART S	8,52	7,95	11,27	9,45	9,03	7,39	7,02	5,55		ING EXT
KOB MAI	95,70	97,44	96,60	96,86	96,37	95,89	93,94	93,81	93,64	NIV COB
GODG	3,81	17,95	1,01	1,71	2,54	0,20	1,63	14,34		RTGG
LIKIDIZ	4,88	10,06	16,18	14,68	8,58	11,73	45,92	61,67		LIQUIDE

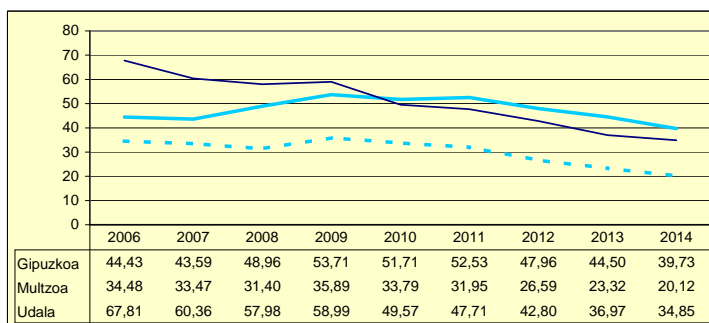
**AURREZKI GARBIA
AHORRO NETO**



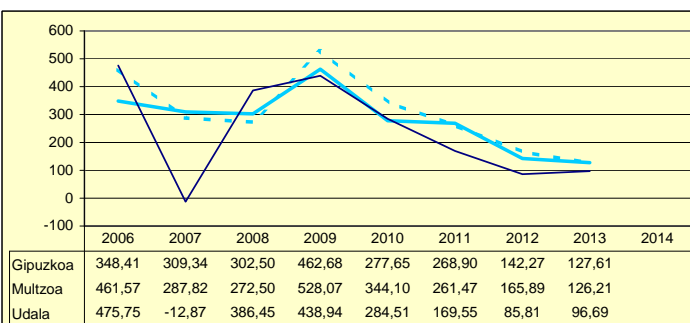
**LEGEZKO ZORPETZE-MAILA
NIVEL DE ENDEUDAMIENTO LEGAL**



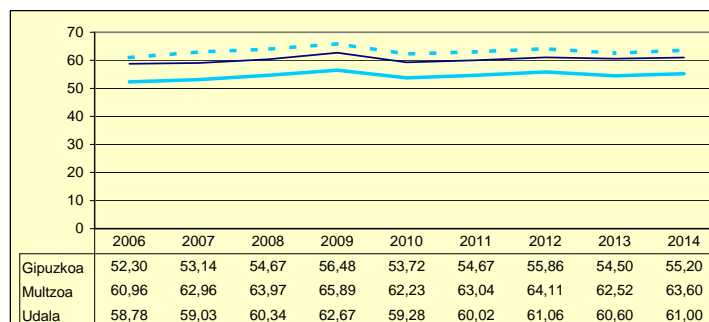
**ZOR BIZIA
DEUDA VIVA**



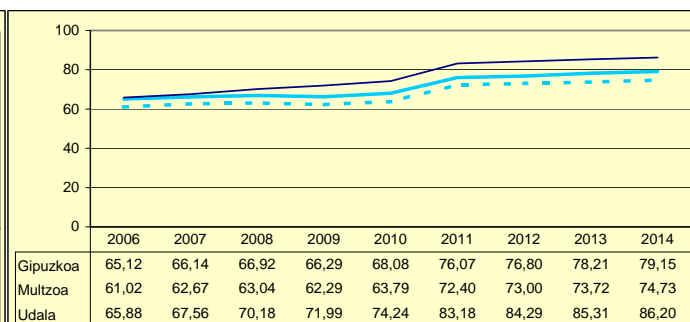
**INBERTSIO GARBIAK, GUZTIRA
INVERSIONES NETAS TOTALES**



**ORDENANTZAK
ORDENANZAS**



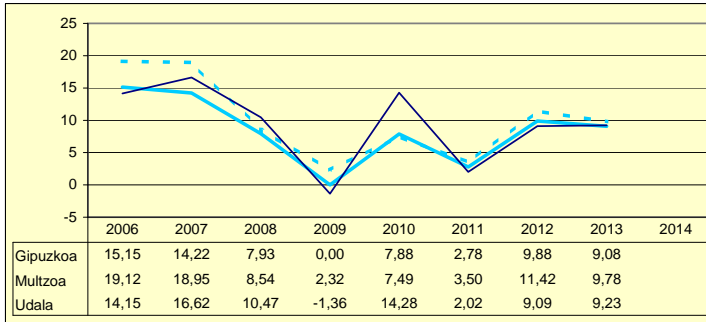
**ZERGA AHALMENA
CAPACIDAD FISCAL**



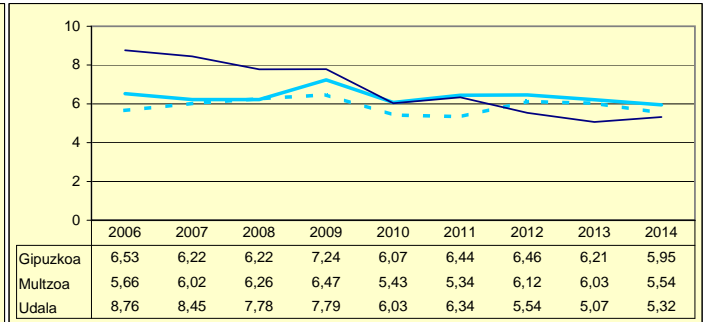
Udala Murtzua Gipuzkoa

	2006	2007	2008	2009	2010	2011	2012	2013	2014	
AU GORD	22,91	25,07	18,26	6,42	20,31	8,36	14,62	14,30		AHO BRU
LEG ZOR	8,76	8,45	7,78	7,79	6,03	6,34	5,54	5,07	5,32	NIV END
AU GARB	14,15	16,62	10,47	-1,36	14,28	2,02	9,09	9,23		AHO NET
ZOR MUG	61,76	66,30	57,36	0,00	70,31	24,21	62,13	64,55	51,18	MAR END
ZOR BIZ	52,25	58,11	52,98	52,75	49,05	50,65	43,56	36,64	36,62	DEU VIV
LANGILE	26,15	26,02	27,37	32,24	28,14	31,11	26,88	28,77		PERSONA
AZPIKON	23,70	20,95	21,65	24,81	22,55	33,76	33,48	32,97		SUBCONT
DIRULAG	9,67	10,30	12,60	15,29	12,32	7,20	6,69	5,84		SUBVENC
FUNTZIO	67,41	64,64	69,14	78,28	67,37	84,44	78,68	79,86		FUNCION
INB G L	183,51	100,48	226,61	157,92	226,68	75,31	40,15	130,57		INV N A
INB G G	281,98	283,21	264,17	410,63	422,94	107,62	57,07	235,64		INV N T
INB M L	15,74	8,12	17,18	10,87	15,89	6,74	3,78	10,05		N INV A
INB M G	24,19	22,90	20,03	28,26	29,65	9,63	5,38	18,14		N INV T
K T MEN	34,91	64,52	14,22	61,54	46,40	30,02	29,65	44,59		DEP T K
MAI MEN	36,19	0,00	0,00	46,32	8,12	20,44	118,87	0,00		DEP PRE
PRE FIS	359,61	390,80	400,55	350,88	375,63	373,47	417,42	449,24		PRE FIS
ORDENAN	66,10	67,50	69,90	71,61	68,26	69,39	70,05	68,02	67,78	ORDENAN
Z AHALM	51,72	52,13	52,84	51,29	51,85	58,76	59,14	61,81	61,52	CAP FIS
T A MEN	63,31	63,69	62,79	63,55	57,97	60,25	58,92	57,97		DEP T C
APART S	8,24	9,45	8,55	2,73	7,68	3,70	4,67	4,01		ING EXT
KOB MAI	92,06	91,81	92,35	96,23	97,04	94,47	96,33	91,18	94,34	NIV COB
GODG	13,92	7,83	12,09	14,72	10,71	9,25	21,91	14,70		RTGG
LIKIDEZ	7,21	8,78	12,05	13,00	43,45	0,00	0,00	0,00		LIQUIDE

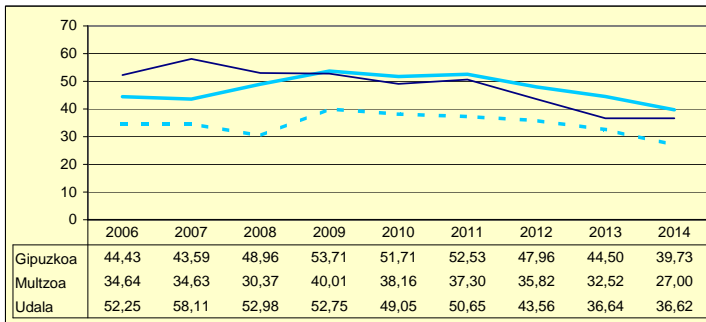
AURREZKI GARBIA
AHORRO NETO



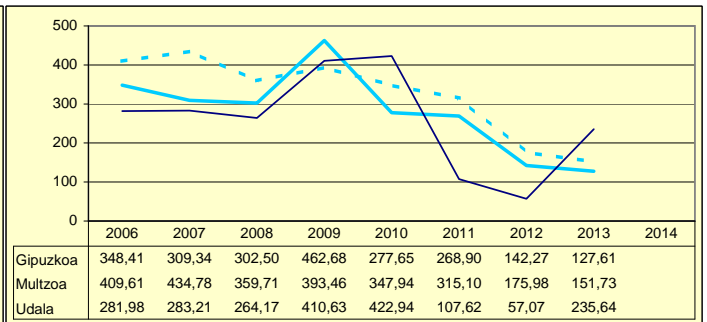
LEGEZKO ZORPETZE-MAILA
NIVEL DE ENDEUDAMIENTO LEGAL



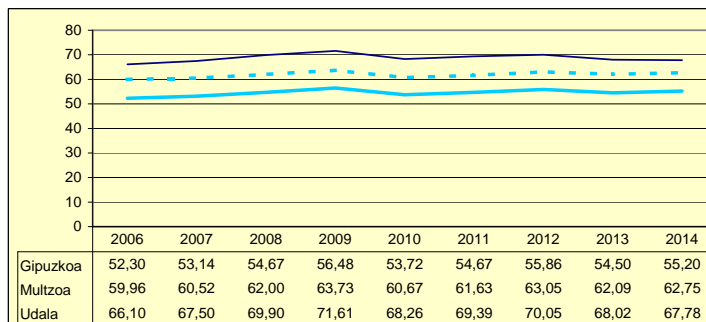
ZOR BIZIA
DEUDA VIVA



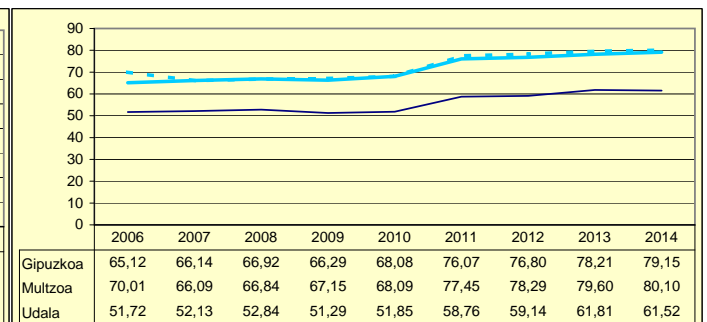
INBERTSIO GARBIAK, GUZTIRA
INVERSIONES NETAS TOTALES



ORDENANTZAK
ORDENANZAS



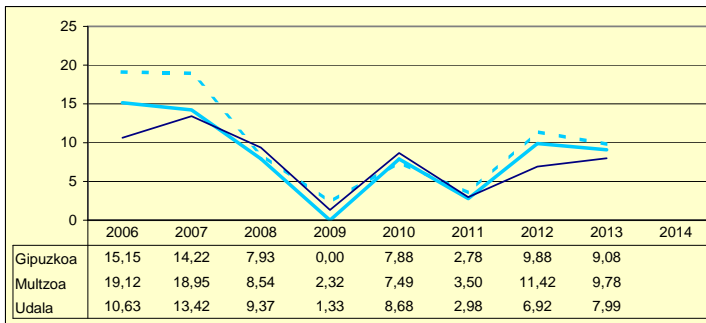
ZERGA AHALMENA
CAPACIDAD FISCAL



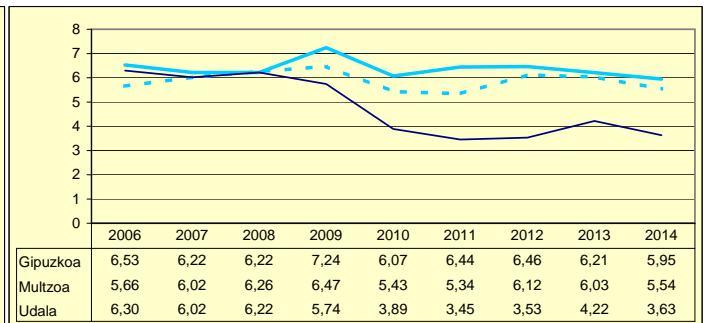
Udala Multzoa Gipuzkoa

	2006	2007	2008	2009	2010	2011	2012	2013	2014	
AU GORD	16,94	19,44	15,59	7,08	12,57	6,42	10,45	12,21		AHO BRU
LEG ZOR	6,30	6,02	6,22	5,74	3,89	3,45	3,53	4,22	3,63	NIV END
AU GARB	10,63	13,42	9,37	1,33	8,68	2,98	6,92	7,99		AHO NET
ZOR MUG	62,78	69,04	60,11	18,86	69,05	46,35	66,22	65,44	48,17	MAR END
ZOR BIZ	49,10	40,13	38,47	30,93	25,42	25,05	22,99	29,65	27,90	DEU VIV
LANGILE	28,50	27,48	29,88	32,11	32,26	31,62	32,76	35,66		PERSONA
AZPIKON	14,43	13,83	14,82	17,01	19,12	21,19	21,04	21,34		SUBCONT
DIRULAG	10,12	9,20	9,45	11,95	9,80	13,65	10,11	10,19		SUBVENC
FUNTZIO	72,93	71,36	74,96	80,97	77,63	79,92	79,43	77,60		FUNCION
INB G L	244,91	534,12	72,88	79,68	107,26	105,32	104,37	132,29		INV N A
INB G G	276,89	774,34	146,76	344,07	305,91	175,53	153,87	148,99		INV N T
INB M L	17,14	26,53	5,16	4,09	6,54	7,01	7,54	9,99		N INV A
INB M G	19,38	38,47	10,39	17,67	18,66	11,69	11,12	11,25		N INV T
K T MEN	11,55	31,02	50,34	76,84	64,75	38,78	32,17	11,21		DEP T K
MAI MEN	23,58	1,56	36,31	3,44	1,09	3,16	0,00	77,67		DEP PRE
PRE FIS	482,47	506,96	527,02	536,84	444,16	458,94	449,94	455,36		PRE FIS
ORDENAN	61,81	64,51	65,65	67,69	64,14	64,14	65,45	63,51	64,42	ORDENAN
Z AHALM	54,27	53,85	52,47	51,80	53,74	60,98	61,43	61,67	63,71	CAP FIS
T A MEN	58,87	59,73	58,81	56,66	60,02	63,13	63,09	62,71		DEP T C
APART S	5,95	6,77	6,76	6,56	4,14	7,45	6,32	3,56		ING EXT
KOB MAI	98,02	98,14	97,59	97,28	93,11	95,61	93,90	92,05	93,16	NIV COB
GODG	44,92	9,67	21,17	14,72	9,39	6,84	3,32	5,01		RTGG
LIKIDEZ	21,03	13,76	8,38	59,61	47,03	17,33	38,03	47,06		LIQUIDE

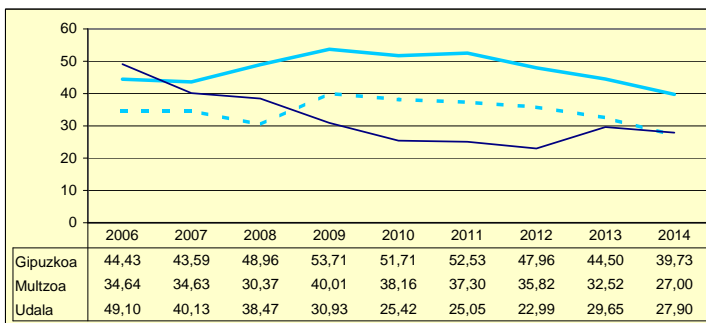
AURREZKI GARBIA
AHORRO NETO



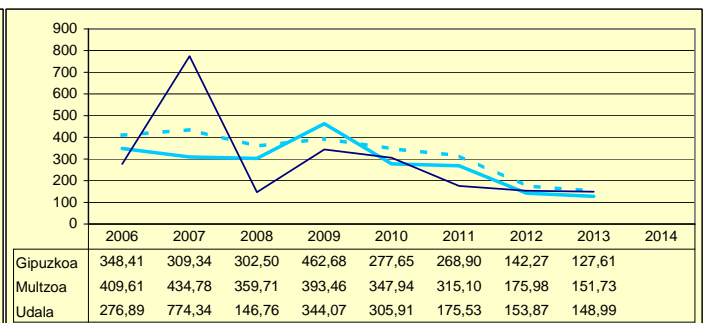
LEGEZKO ZORPETZE-MAILA
NIVEL DE ENDEUDAMIENTO LEGAL



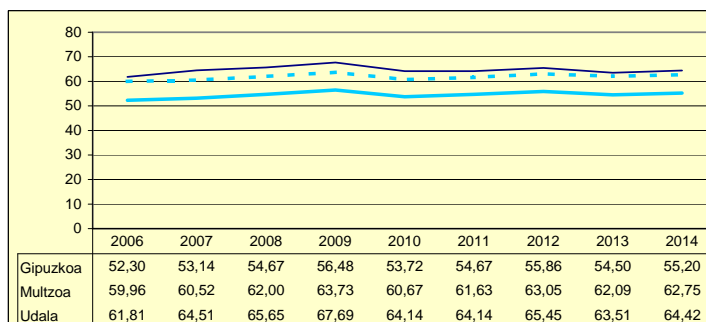
ZOR BIZIA
DEUDA VIVA



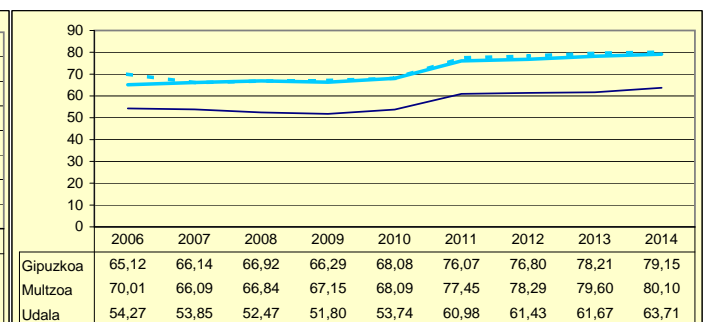
INBERTSIO GARBIAK, GUZTIRA
INVERSIONES NETAS TOTALES



ORDENANTZAK
ORDENANZAS



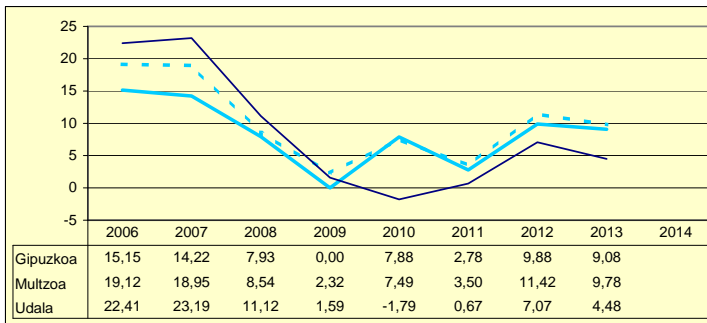
ZERGA AHALMENA
CAPACIDAD FISCAL



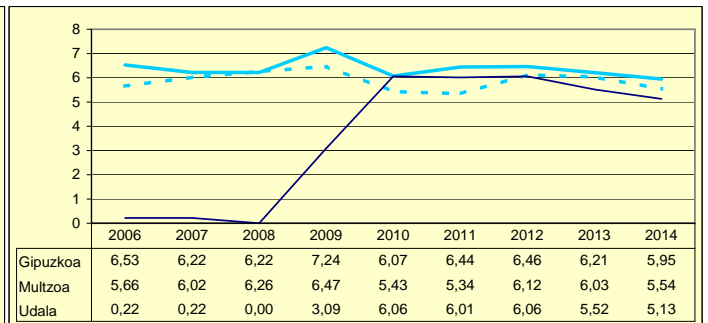
Udala Murtzua Gipuzkoa

	2006	2007	2008	2009	2010	2011	2012	2013	2014	
AU GORD	22,63	23,41	11,12	4,67	4,28	6,67	13,13	10,00		AHO BRU
LEG ZOR	0,22	0,22	0,00	3,09	6,06	6,01	6,06	5,52	5,13	NIV END
AU GARB	22,41	23,19	11,12	1,59	-1,79	0,67	7,07	4,48		AHO NET
ZOR MUG	99,02	99,06	100,00	33,93	0,00	9,99	53,87	44,79	67,77	MAR END
ZOR BIZ	0,22	0,00	0,00	21,38	48,07	44,60	38,66	31,79	24,67	DEU VIV
LANGILE	21,62	20,48	25,73	25,32	26,07	25,40	23,86	24,65		PERSONA
AZPIKON	22,98	19,98	24,20	33,96	35,60	28,59	28,70	29,00		SUBCONT
DIRULAG	8,66	9,44	8,55	9,44	7,84	6,67	4,64	4,53		SUBVENC
FUNTZIO	68,70	67,15	80,33	85,89	87,88	86,66	82,23	85,47		FUNCION
INB G L	238,33	327,14	322,40	138,96	133,21	121,67	12,10	10,23		INV N A
INB G G	272,03	420,75	370,84	346,57	341,92	142,52	35,06	11,39		INV N T
INB M L	21,40	25,82	24,27	8,82	8,15	10,10	1,14	0,87		N INV A
INB M G	24,42	33,21	27,92	21,99	20,92	11,83	3,29	0,97		N INV T
K T MEN	12,38	22,25	13,06	59,90	61,04	14,63	65,47	10,19		DEP T K
MAI MEN	0,00	0,00	79,81	101,52	0,00	0,00	95,54	0,00		DEP PRE
PRE FIS	345,66	327,38	300,10	309,47	327,19	380,29	374,34	422,60		PRE FIS
ORDENAN	52,65	54,25	55,25	57,30	56,98	59,85	60,99	61,40	61,17	ORDENAN
Z AHALM	50,09	51,09	50,75	50,31	52,54	65,38	64,43	66,41	69,77	CAP FIS
T A MEN	59,75	63,07	64,66	60,63	60,96	55,09	58,49	56,09		DEP T C
APART S	10,89	8,42	7,68	8,86	8,50	10,99	7,46	8,84		ING EXT
KOB MAI	92,67	95,08	94,97	93,34	93,81	92,71	95,75	93,02	94,43	NIV COB
GODG	13,81	7,61	16,41	17,27	4,08	-6,15	1,92	2,70		RTGG
LIKIDEZ	10,37	9,83	9,57	14,69	8,88	3,10	0,46	0,25		LIQUIDE

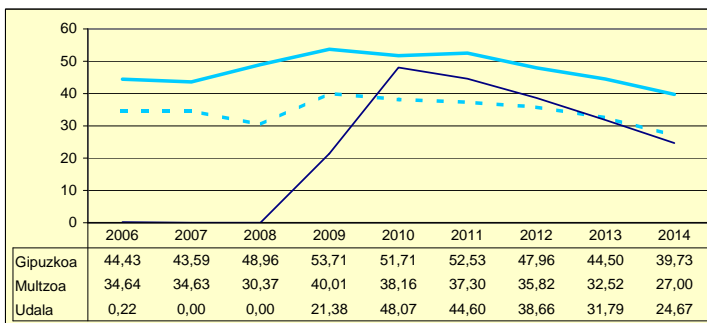
AURREZKI GARBIA
AHORRO NETO



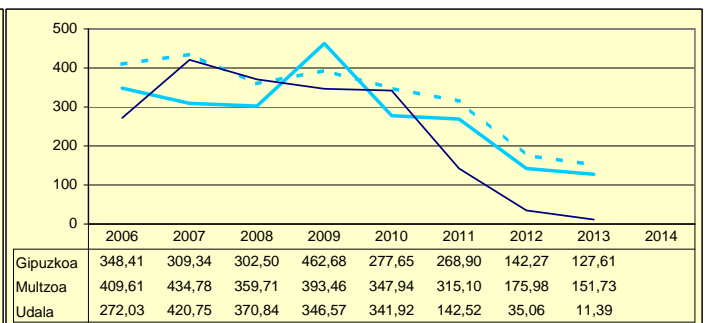
LEGEZKO ZORPETZE-MAILA
NIVEL DE ENDEUDAMIENTO LEGAL



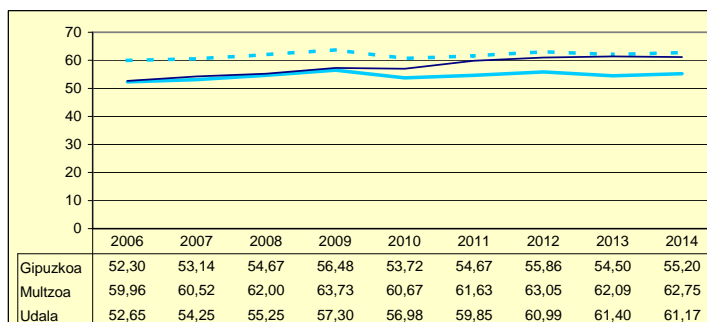
ZOR BIZIA
DEUDA VIVA



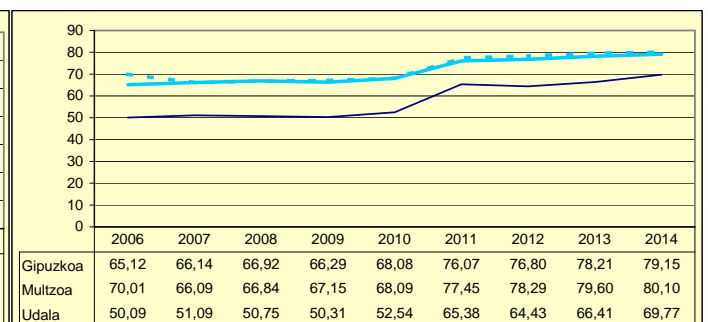
INBERTSIO GARBIAK, GUZTIRA
INVERSIONES NETAS TOTALES



ORDENANTZAK
ORDENANZAS



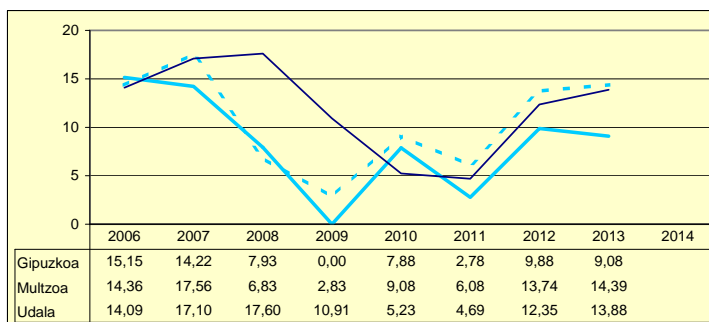
ZERGA AHALMENA
CAPACIDAD FISCAL



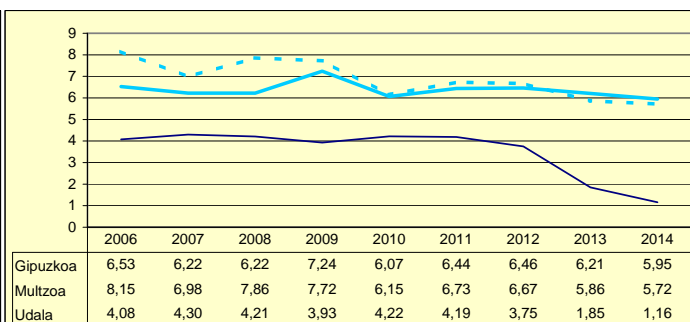
Udala Murtzoa Gipuzkoa

	2006	2007	2008	2009	2010	2011	2012	2013	2014	
AU GORD	18,18	21,40	21,81	14,83	9,45	8,88	16,10	15,73		AHO BRU
LEG ZOR	4,08	4,30	4,21	3,93	4,22	4,19	3,75	1,85	1,16	NIV END
AU GARB	14,09	17,10	17,60	10,91	5,23	4,69	12,35	13,88		AHO NET
ZOR MUG	77,51	79,92	80,70	73,53	55,32	52,78	76,72	88,26	93,44	MAR END
ZOR BIZ	27,51	24,36	20,02	16,13	14,30	10,07	5,32	3,59	0,00	DEU VIV
LANGILE	36,95	37,70	37,52	40,96	45,61	45,19	40,13	41,11		PERSONA
AZPIKON	0,00	0,00	0,00	0,00	0,00	0,00	0,00	0,00		SUBCONT
DIRULAG	6,30	5,33	5,17	5,97	7,09	5,41	4,65	5,58		SUBVENC
FUNTZIO	75,51	73,27	73,02	79,20	83,45	85,72	79,24	78,69		FUNCION
INB G L	51,49	1.362,93	-22,15	384,61	-7,07	239,89	171,68	59,14		INV N A
INB G G	1.033,11	2.113,56	404,95	559,87	108,70	271,91	230,96	148,60		INV N T
INB M L	2,42	46,06	-1,70	22,81	-0,59	20,48	14,86	5,60		N INV A
INB M G	48,63	71,43	31,13	33,20	9,14	23,22	19,99	14,07		N INV T
K T MEN	95,01	35,51	105,47	31,30	106,50	11,78	25,67	60,20		DEP T K
MAI MEN	0,00	0,00	17,89	23,48	0,00	0,00	14,68	0,00		DEP PRE
PRE FIS	279,72	272,46	354,13	377,77	260,40	318,31	405,46	379,83		PRE FIS
ORDENAN	46,15	47,97	48,61	50,93	47,83	57,74	57,99	56,61	57,08	ORDENAN
Z AHALM	91,45	90,68	90,24	89,55	90,97	98,97	100,50	101,96	101,91	CAP FIS
T A MEN	65,62	68,52	62,23	57,96	69,52	63,01	58,40	60,18		DEP T C
APART S	8,80	6,31	9,20	13,20	2,47	3,93	10,02	1,89		ING EXT
KOB MAI	56,26	56,94	60,31	60,97	58,70	59,18	59,50	60,94	61,21	NIV COB
GODG	96,00	35,85	24,14	33,33	45,58	17,49	10,19	9,59		RTGG
LIKIDEZ	52,40	19,15	7,62	2,38	-1,45	5,11	1,04	0,00		LIQUIDE

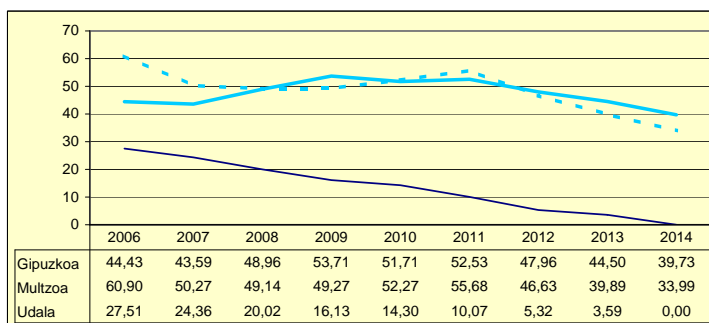
AURREZKI GARBIA
AHORRO NETO



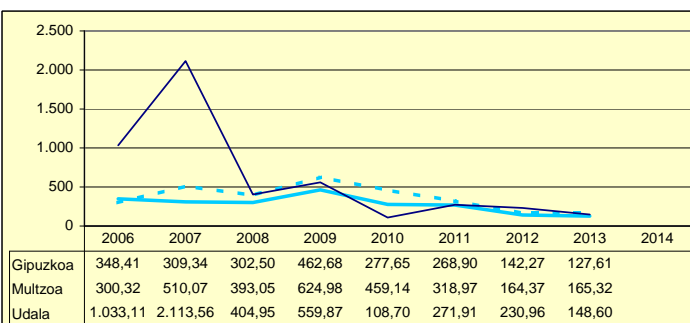
LEGEZKO ZORPETZE-MAILA
NIVEL DE ENDEUDAMIENTO LEGAL



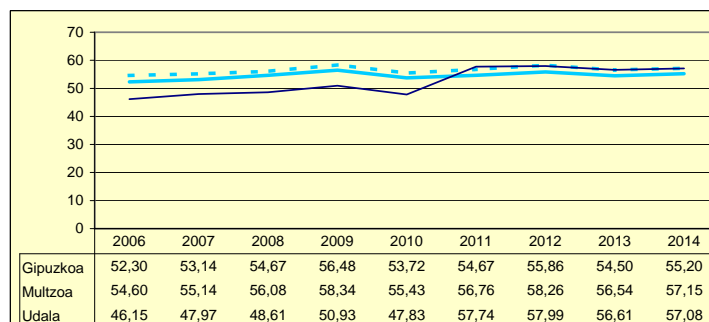
ZOR BIZIA
DEUDA VIVA



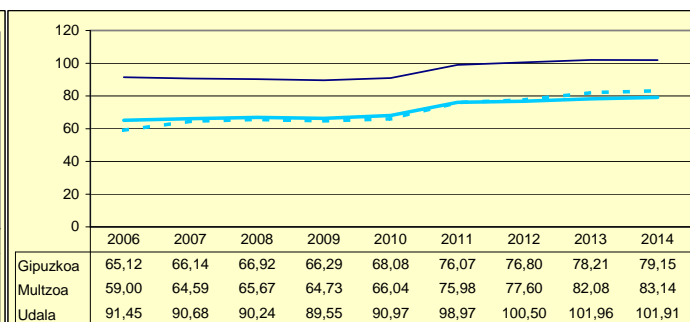
INBERTSIO GARBIAK, GUZTIRA
INVERSIONES NETAS TOTALES



ORDENANTZAK
ORDENANZAS



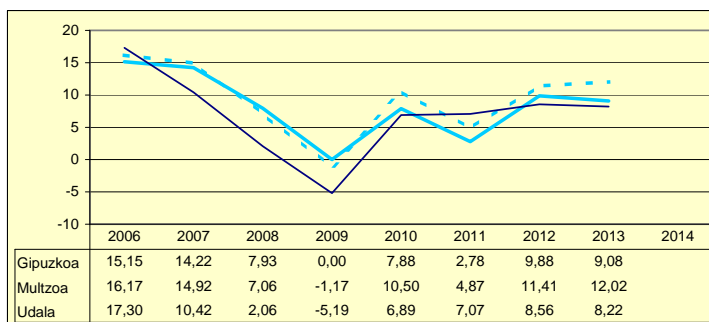
ZERGA AHALMENA
CAPACIDAD FISCAL



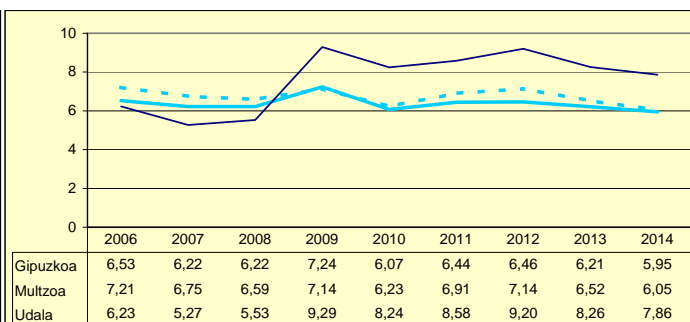
Udala Multzoa Gipuzkoa

	2006	2007	2008	2009	2010	2011	2012	2013	2014	
AU GORD	23,54	15,69	7,59	4,09	15,13	15,66	17,76	16,48		AHO BRU
LEG ZOR	6,23	5,27	5,53	9,29	8,24	8,58	9,20	8,26	7,86	NIV END
AU GARB	17,30	10,42	2,06	-5,19	6,89	7,07	8,56	8,22		AHO NET
ZOR MUG	73,51	66,42	27,13	0,00	45,53	45,18	48,18	49,86	54,42	MAR END
ZOR BIZ	46,85	47,03	43,04	81,01	77,67	74,58	71,10	61,01	50,66	DEU VIV
LANGILE	29,86	29,82	33,91	36,55	32,59	32,38	30,49	31,66		PERSONA
AZPIKON	19,91	23,36	23,83	24,04	23,09	23,36	24,82	26,05		SUBCONT
DIRULAG	5,71	6,68	6,46	6,63	6,20	5,05	4,84	5,09		SUBVENC
FUNTZIO	70,74	77,63	85,95	89,28	78,68	79,29	77,40	78,43		FUNCION
INB G L	336,42	268,99	275,80	403,26	185,09	105,87	45,16	94,23		INV N A
INB G G	381,69	276,78	292,21	580,64	308,96	118,90	50,98	105,05		INV N T
INB M L	24,46	19,58	17,00	21,63	12,05	8,07	3,73	7,21		N INV A
INB M G	27,75	20,15	18,01	31,14	20,11	9,06	4,21	8,04		N INV T
K T MEN	11,86	2,81	5,62	30,55	40,09	10,96	11,42	10,31		DEP T K
MAI MEN	0,00	0,00	73,81	41,05	53,66	44,84	15,23	27,39		DEP PRE
PRE FIS	436,69	470,19	529,57	551,91	569,42	674,09	619,35	660,01		PRE FIS
ORDENAN	60,95	61,38	64,02	65,71	62,14	63,25	63,88	63,51	64,36	ORDENAN
Z AHALM	60,52	61,19	61,44	60,81	61,66	69,38	69,88	70,37	71,72	CAP FIS
T A MEN	57,34	55,57	52,72	48,55	48,50	43,45	46,88	45,86		DEP T C
APART S	5,82	5,81	6,77	7,67	7,31	8,02	7,23	5,30		ING EXT
KOB MAI	97,01	95,61	95,36	94,78	94,79	95,49	95,94	94,63	95,31	NIV COB
GODG	24,74	4,88	12,90	-6,85	0,44	2,88	11,78	14,68		RTGG
LIKIDEZ	22,29	13,38	9,27	8,45	6,38	5,70	5,19	58,39		LIQUIDE

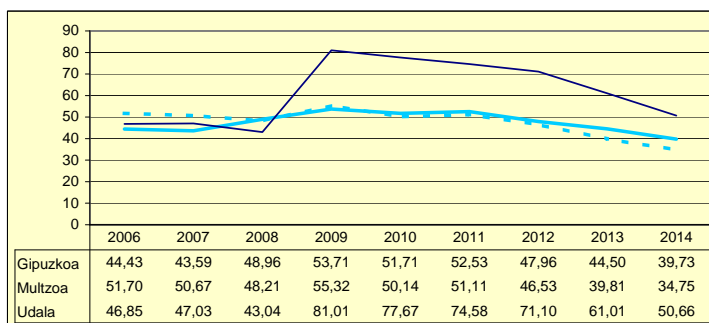
AURREZKI GARBIA
AHORRO NETO



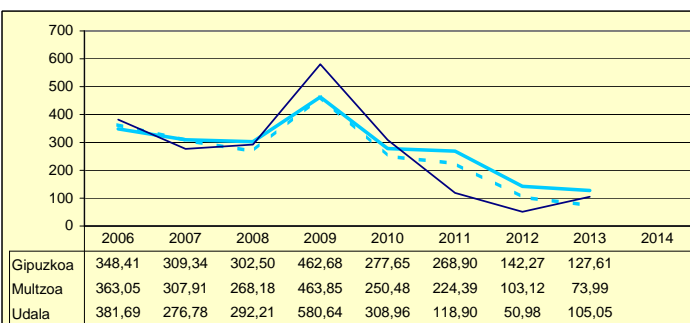
LEGEZKO ZORPETZE-MAILA
NIVEL DE ENDEUDAMIENTO LEGAL



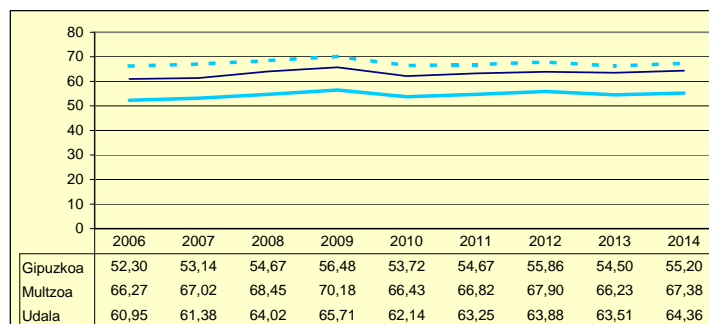
ZOR BIZIA
DEUDA VIVA



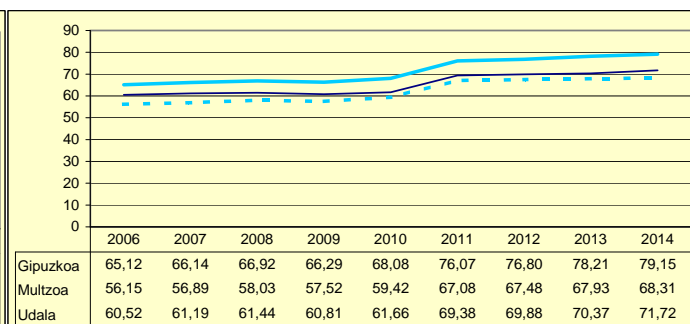
INBERTSIO GARBIAK, GUZTIRA
INVERSIONES NETAS TOTALES



ORDENANTZAK
ORDENANZAS



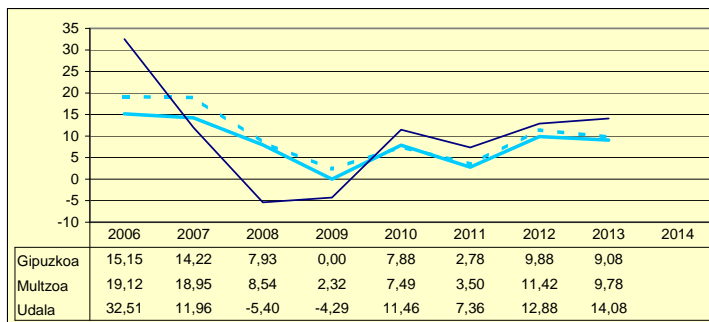
ZERGA AHALMENA
CAPACIDAD FISCAL



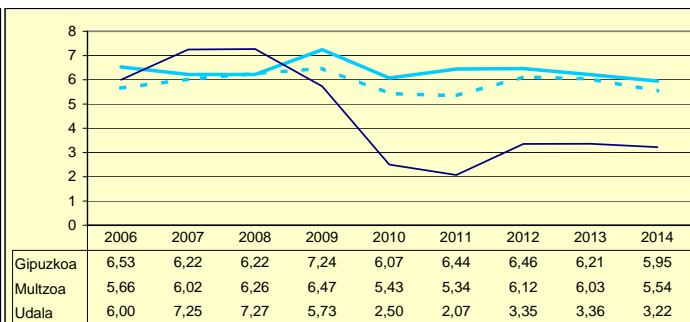
Udala Multzoa Gipuzkoa

	2006	2007	2008	2009	2010	2011	2012	2013	2014	
AU GORD	38,51	19,21	1,87	1,44	13,97	9,42	16,23	17,44		AHO BRU
LEG ZOR	6,00	7,25	7,27	5,73	2,50	2,07	3,35	3,36	3,22	NIV END
AU GARB	32,51	11,96	-5,40	-4,29	11,46	7,36	12,88	14,08		AHO NET
ZOR MUG	84,42	62,24	0,00	0,00	82,08	78,08	79,35	80,74	81,50	MAR END
ZOR BIZ	13,47	21,17	17,04	13,62	13,87	11,83	24,49	23,34	19,47	DEU VIV
LANGILE	23,46	29,34	39,78	34,46	29,89	32,83	28,00	27,68		PERSONA
AZPIKON	16,07	20,59	22,33	24,60	25,05	26,57	25,24	25,34		SUBCONT
DIRULAG	5,64	7,76	8,07	10,27	7,18	6,68	6,02	5,84		SUBVENC
FUNTZIO	55,83	73,03	90,06	88,29	78,86	83,90	77,75	76,72		FUNCION
INB G L	259,60	162,19	160,40	7,48	285,93	207,22	249,98	195,99		INV N A
INB G G	269,53	276,37	233,99	329,54	491,20	434,34	323,92	235,62		INV N T
INB M L	20,42	11,07	11,17	0,50	18,51	13,60	18,38	16,33		N INV A
INB M G	21,20	18,87	16,30	22,14	31,79	28,50	23,81	19,64		N INV T
K T MEN	3,68	41,31	31,45	97,73	41,79	52,29	22,83	16,82		DEP T K
MAI MEN	0,00	0,00	32,81	42,00	0,00	0,00	50,27	0,00		DEP PRE
PRE FIS	510,79	432,89	360,94	395,54	423,48	474,27	481,06	462,66		PRE FIS
ORDENAN	54,58	55,71	57,12	60,41	57,34	59,62	60,83	59,01	59,74	ORDENAN
Z AHALM	48,48	51,82	52,68	52,49	53,64	62,43	63,30	63,46	64,30	CAP FIS
T A MEN	45,71	58,05	60,55	55,62	57,26	52,72	52,52	52,06		DEP T C
APART S	6,45	10,62	6,21	8,42	8,72	5,59	7,01	7,41		ING EXT
KOB MAI	98,01	98,47	97,01	95,04	98,44	97,78	97,05	97,18	97,70	NIV COB
GODG	45,20	52,32	41,42	40,47	28,29	14,17	20,79	16,60		RTGG
LIKIDIZ	16,46	34,32	33,38	56,30	38,05	27,31	42,51	106,79		LIQUIDE

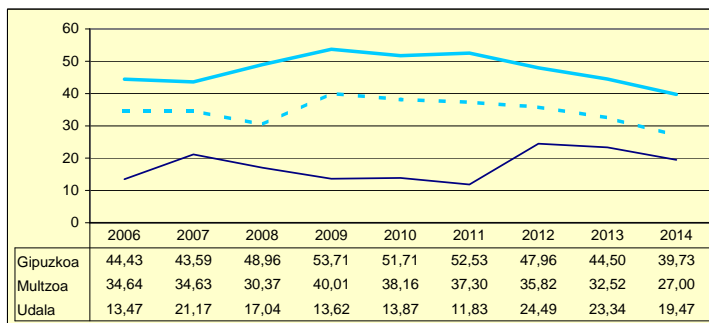
AURREZKI GARBIA
AHORRO NETO



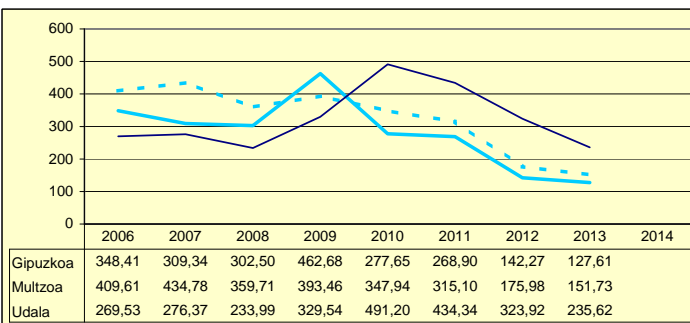
LEGEZKO ZORPETZE-MAILA
NIVEL DE ENDEUDAMIENTO LEGAL



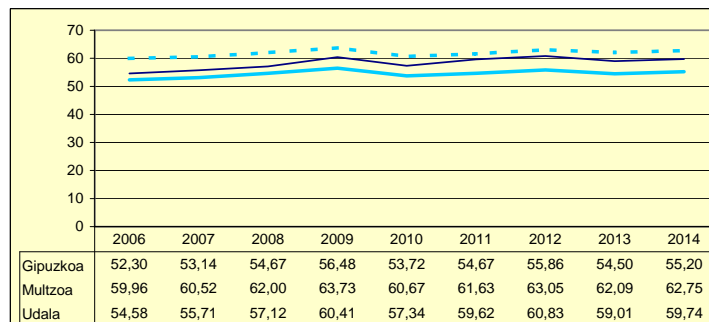
ZOR BIZIA
DEUDA VIVA



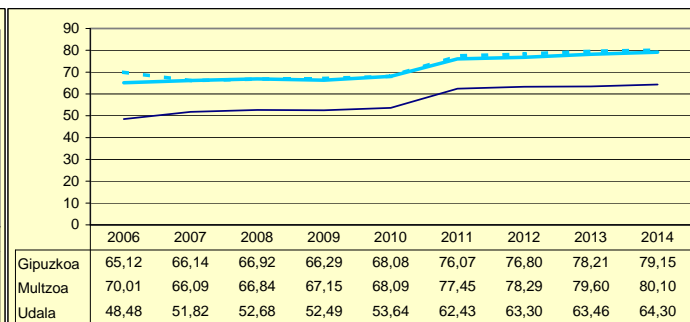
INBERTSIO GARBIAK, GUZTIRA
INVERSIONES NETAS TOTALES



ORDENANTZAK
ORDENANZAS



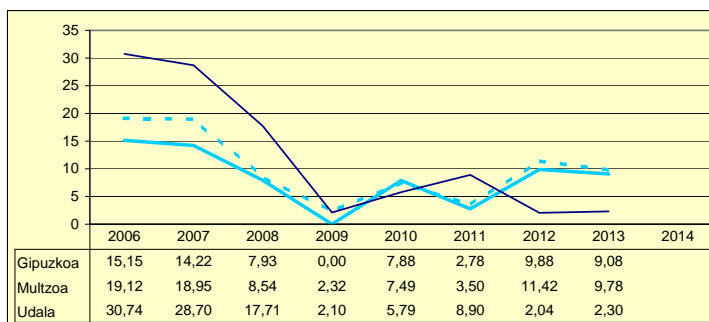
ZERGA AHALMENA
CAPACIDAD FISCAL



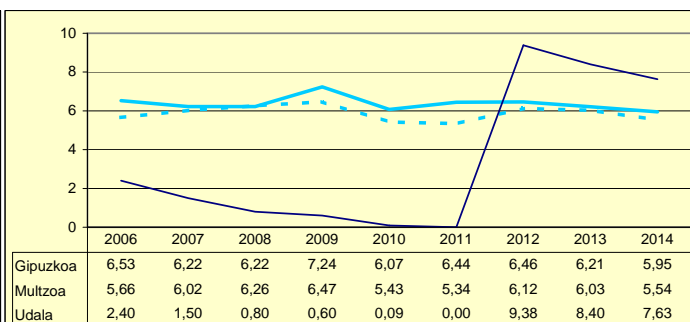
Udala Multzoa Gipuzkoa

	2006	2007	2008	2009	2010	2011	2012	2013	2014	
AU GORD	33,15	30,21	18,52	2,71	5,87	8,90	11,42	10,70		AHO BRU
LEG ZOR	2,40	1,50	0,80	0,60	0,09	0,00	9,38	8,40	7,63	NIV END
AU GARB	30,74	28,70	17,71	2,10	5,79	8,90	2,04	2,30		AHO NET
ZOR MUG	92,75	95,02	95,65	77,74	98,53	100,00	17,87	21,51	40,36	MAR END
ZOR BIZ	3,02	1,40	0,64	0,10	0,00	14,22	37,12	27,93	22,07	DEU VIV
LANGILE	17,10	16,01	18,65	23,21	24,21	23,49	22,24	24,02		PERSONA
AZPIKON	18,69	20,55	26,58	33,45	29,59	31,37	32,25	33,79		SUBCONT
DIRULAG	7,90	7,02	7,99	7,97	7,77	7,25	6,53	5,65		SUBVENC
FUNTZIO	58,94	62,77	73,49	89,32	86,36	83,85	82,05	83,65		FUNCION
INB G L	331,18	213,39	339,84	281,68	226,35	294,81	91,23	227,05		INV N A
INB G G	367,73	382,89	343,42	487,83	441,29	311,88	97,23	229,74		INV N T
INB M L	26,17	16,04	23,97	16,94	13,35	20,14	7,03	15,47		N INV A
INB M G	29,06	28,77	24,22	29,34	26,04	21,30	7,49	15,65		N INV T
K T MEN	9,93	44,27	1,04	42,26	48,71	5,47	6,17	1,17		DEP T K
MAI MEN	0,00	0,00	0,00	0,00	0,00	0,00	34,14	0,00		DEP PRE
PRE FIS	544,55	536,48	533,15	524,25	564,52	586,88	570,21	647,19		PRE FIS
ORDENAN	61,55	62,78	63,77	65,63	61,92	62,67	62,24	62,98	64,03	ORDENAN
Z AHALM	58,60	60,81	61,37	60,68	62,01	70,41	71,34	72,66	75,14	CAP FIS
T A MEN	53,18	54,99	53,85	52,88	53,35	51,10	52,46	49,35		DEP T C
APART S	9,63	8,95	6,20	3,91	8,54	7,14	4,04	4,50		ING EXT
KOB MAI	93,81	97,41	96,26	100,00	96,82	95,93	94,82	95,23	95,42	NIV COB
GODG	60,08	72,90	61,93	39,89	21,72	2,98	11,93	3,38		RTGG
LIKIDEZ	37,39	37,87	46,47	48,61	26,13	13,81	12,06	75,48		LIQUIDE

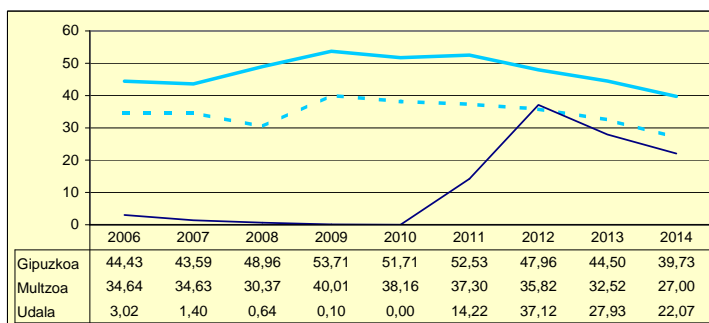
AURREZKI GARBIA
AHORRO NETO



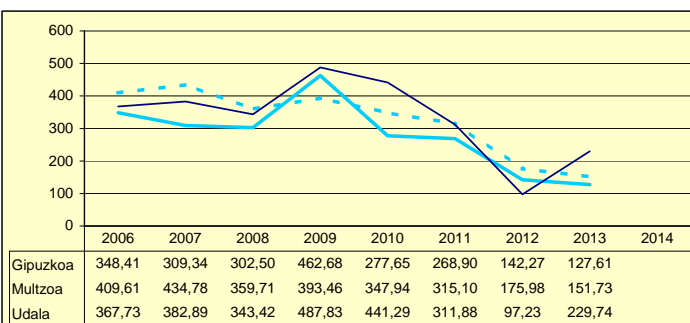
LEGEZKO ZORPETZE-MAILA
NIVEL DE ENDEUDAMIENTO LEGAL



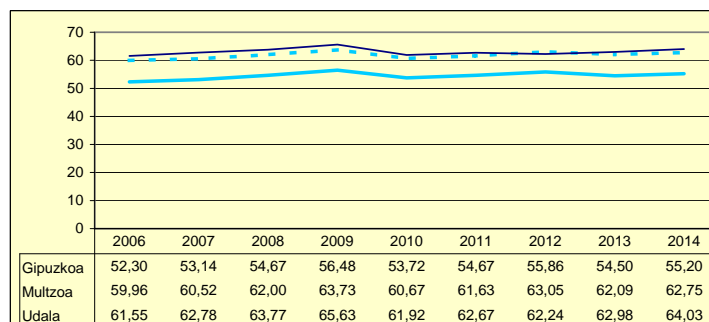
ZOR BIZIA
DEUDA VIVA



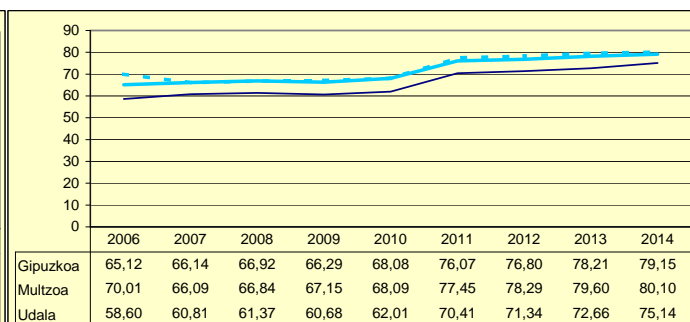
INBERTSIO GARBIAK, GUZTIRA
INVERSIONES NETAS TOTALES



ORDENANTZAK
ORDENANZAS



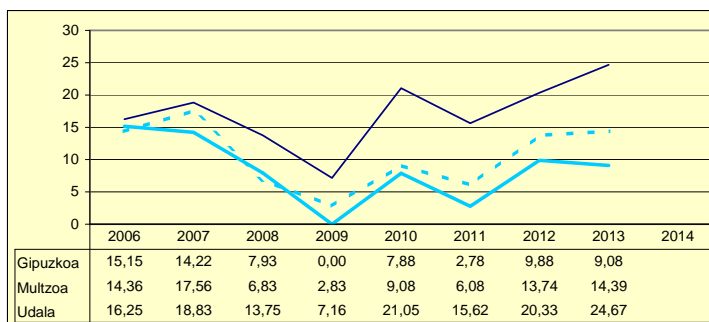
ZERGA AHALMENA
CAPACIDAD FISCAL



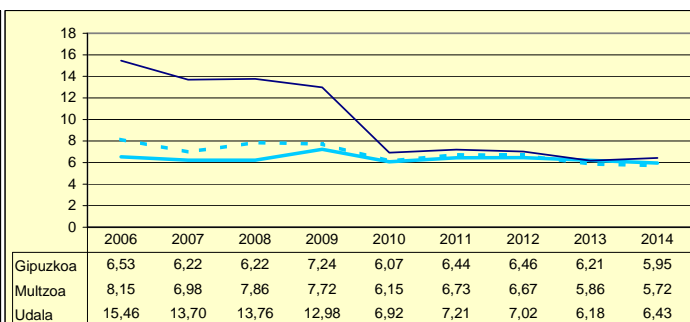
Udala Multzoa Gipuzkoa

	2006	2007	2008	2009	2010	2011	2012	2013	2014	
AU GORD	31,71	32,53	27,51	20,14	27,97	22,82	27,35	30,86		AHO BRU
LEG ZOR	15,46	13,70	13,76	12,98	6,92	7,21	7,02	6,18	6,43	NIV END
AU GARB	16,25	18,83	13,75	7,16	21,05	15,62	20,33	24,67		AHO NET
ZOR MUG	51,25	57,89	49,98	35,55	75,26	68,43	74,34	79,96	78,56	MAR END
ZOR BIZ	117,67	96,86	84,55	55,60	44,77	39,50	31,49	22,54	17,07	DEU VIV
LANGILE	23,12	19,75	20,21	23,52	20,35	21,47	22,10	21,60		PERSONA
AZPIKON	18,39	22,48	26,30	31,72	31,48	33,27	30,72	28,16		SUBCONT
DIRULAG	2,59	2,82	4,05	4,11	3,20	2,47	2,25	2,00		SUBVENC
FUNTZIO	65,68	64,66	68,44	75,74	68,84	74,71	70,40	67,15		FUNCION
INB G L	225,46	99,70	43,95	393,60	56,14	99,97	195,23	69,78		INV N A
INB G G	256,67	128,31	72,13	646,97	163,93	133,42	369,93	91,11		INV N T
INB M L	21,08	9,37	4,27	24,39	5,15	9,16	15,16	6,73		N INV A
INB M G	24,00	12,06	7,00	40,09	15,03	12,22	28,73	8,79		N INV T
K T MEN	12,15	22,30	39,07	39,16	65,75	25,07	47,22	23,41		DEP T K
MAI MEN	0,00	0,00	97,95	19,48	0,00	0,00	0,00	0,00		DEP PRE
PRE FIS	454,85	423,71	418,71	380,23	382,77	382,18	385,10	406,43		PRE FIS
ORDENAN	58,26	58,70	60,23	60,77	57,42	57,62	57,90	55,96	56,26	ORDENAN
Z AHALM	42,30	44,22	43,96	42,54	44,69	61,56	62,39	67,51	67,72	CAP FIS
T A MEN	55,40	61,94	60,98	61,73	65,20	63,20	63,24	58,80		DEP T C
APART S	13,67	6,85	7,59	5,09	2,89	3,83	4,28	2,56		ING EXT
KOB MAI	90,00	87,86	90,46	91,57	91,28	93,23	92,45	91,83	90,45	NIV COB
GODG	11,18	22,82	39,26	21,59	32,54	35,66	31,40	44,86		RTGG
LIKIDEZ	0,00	11,87	21,31	35,04	0,00	0,00	0,00	0,00		LIQUIDE

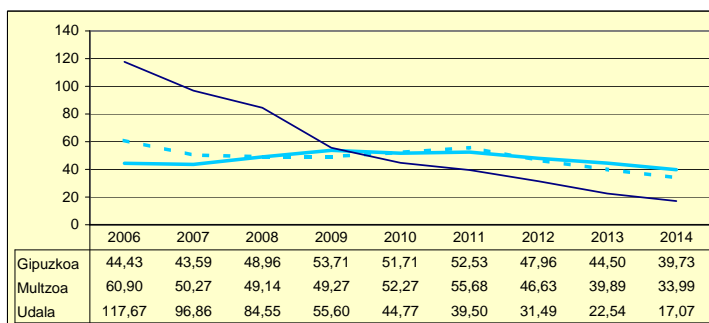
**AURREZKI GARBIA
AHORRO NETO**



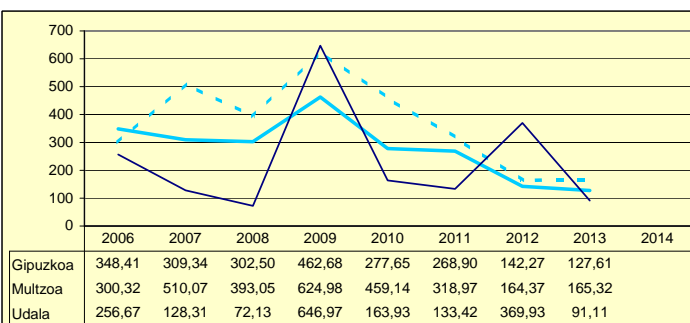
**LEGEZKO ZORPETZE-MAILA
NIVEL DE ENDEUDAMIENTO LEGAL**



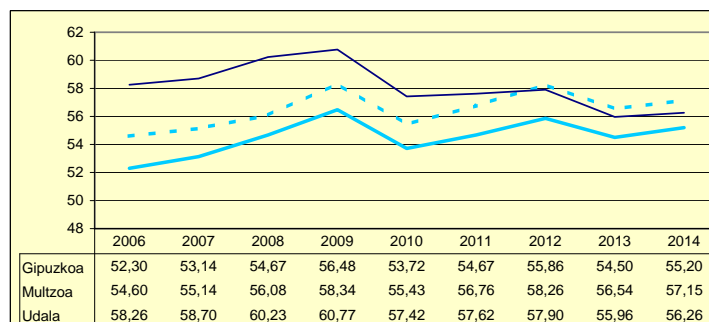
**ZOR BIZIA
DEUDA VIVA**



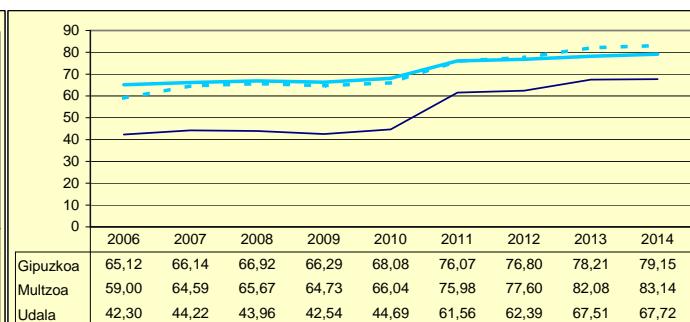
**INBERTSIO GARBIAK, GUZTIRA
INVERSIONES NETAS TOTALES**



**ORDENANTZAK
ORDENANZAS**



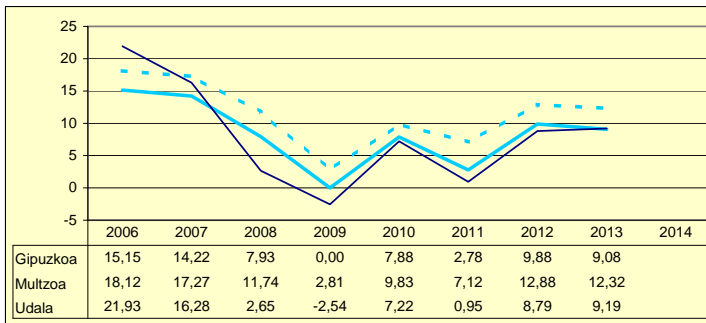
**ZERGA AHALMENA
CAPACIDAD FISCAL**



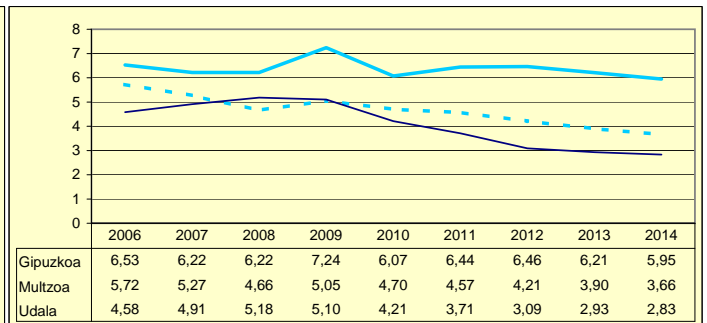
Udala Multzoa Gipuzkoa

	2006	2007	2008	2009	2010	2011	2012	2013	2014	
AU GORD	26,51	21,20	7,84	2,57	11,43	4,66	11,88	12,12		AHO BRU
LEG ZOR	4,58	4,91	5,18	5,10	4,21	3,71	3,09	2,93	2,83	NIV END
AU GARB	21,93	16,28	2,65	-2,54	7,22	0,95	8,79	9,19		AHO NET
ZOR MUG	82,71	76,81	33,86	0,00	63,19	20,35	73,98	75,84	80,06	MAR END
ZOR BIZ	38,43	36,65	33,59	31,11	23,68	23,85	19,62	16,54	13,16	DEU VIV
LANGILE	28,01	29,39	33,98	36,00	32,88	33,52	31,56	32,39		PERSONA
AZPIKON	23,59	25,54	29,25	36,61	34,97	38,45	34,78	33,88		SUBCONT
DIRULAG	5,11	5,77	6,08	5,76	3,92	2,93	2,69	3,17		SUBVENC
FUNTZIO	68,36	73,04	86,09	91,67	84,65	92,41	85,43	84,71		FUNCION
INB G L	392,98	352,83	270,21	-109,50	-42,11	174,80	25,60	65,79		INV N A
INB G G	475,65	376,25	316,92	112,68	206,49	259,38	83,31	68,14		INV N T
INB M L	28,00	22,87	17,73	-6,55	-2,53	11,60	2,08	5,67		N INV A
INB M G	33,90	24,39	20,79	6,74	12,40	17,21	6,78	5,87		N INV T
K T MEN	17,37	6,22	14,74	197,17	120,39	32,61	69,28	3,44		DEP T K
MAI MEN	0,00	63,83	0,00	121,92	0,00	0,00	0,00	0,00		DEP PRE
PRE FIS	447,55	417,88	435,50	445,47	523,49	458,76	480,89	460,75		PRE FIS
ORDENAN	56,35	58,11	59,71	61,30	57,56	58,37	58,71	57,17	57,72	ORDENAN
Z AHALM	56,22	57,25	57,75	56,85	60,72	67,01	68,38	68,55	68,88	CAP FIS
T A MEN	55,49	59,00	59,35	56,97	55,15	55,23	55,19	55,30		DEP T C
APART S	5,29	5,63	4,12	2,81	8,03	1,59	3,69	4,98		ING EXT
KOB MAI	98,79	97,89	98,43	97,84	98,50	97,22	80,55	96,32	96,99	NIV COB
GODG	8,88	19,34	-0,96	17,84	23,65	5,00	10,84	8,92		RTGG
LIKIDIZ	12,09	4,32	10,65	13,21	21,24	19,12	35,82	127,70		LIQUIDE

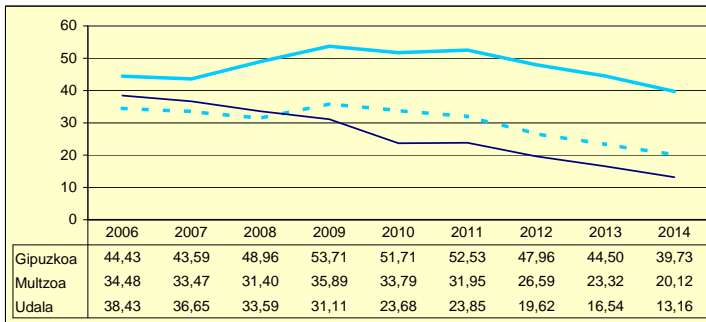
**AURREZKI GARBIA
AHORRO NETO**



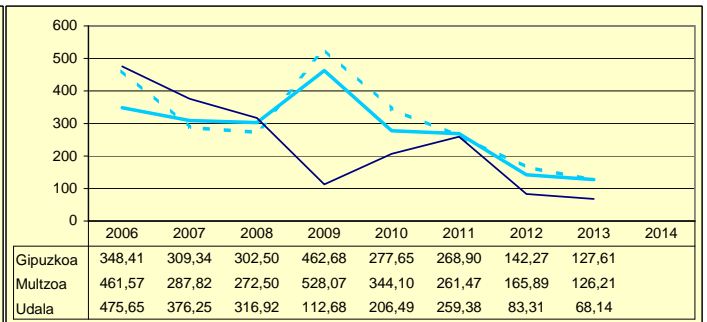
**LEGEZKO ZORPETZE-MAILA
NIVEL DE ENDEUDAMIENTO LEGAL**



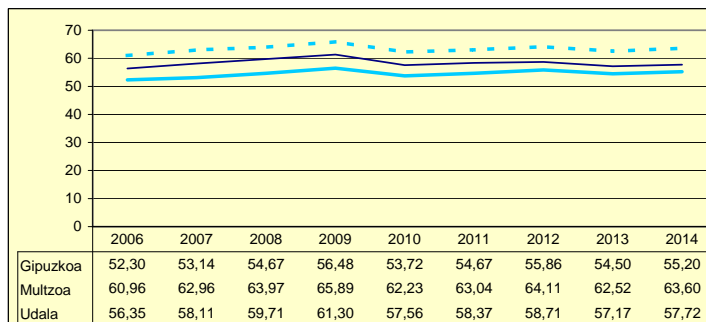
**ZOR BIZIA
DEUDA VIVA**



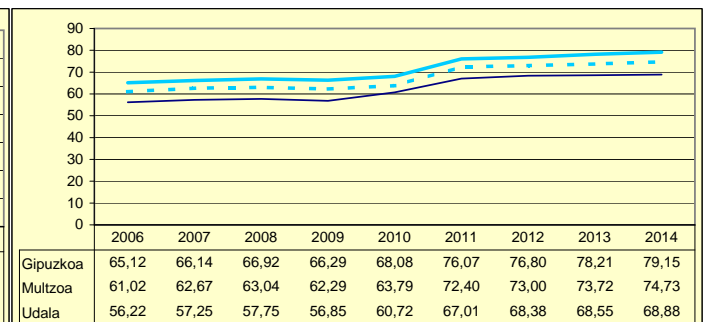
**INBERTSIO GARBIAK, GUZTIRA
INVERSIONES NETAS TOTALES**



**ORDENANTZAK
ORDENANZAS**



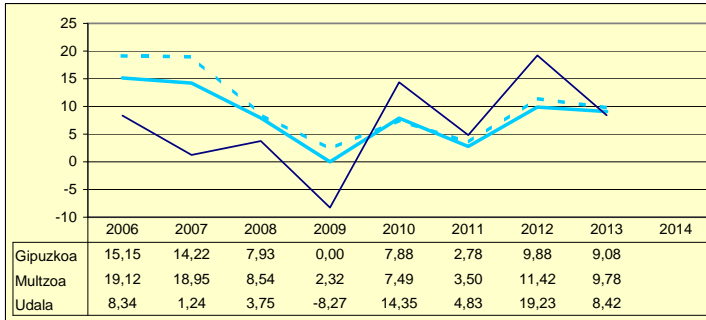
**ZERGA AHALMENA
CAPACIDAD FISCAL**



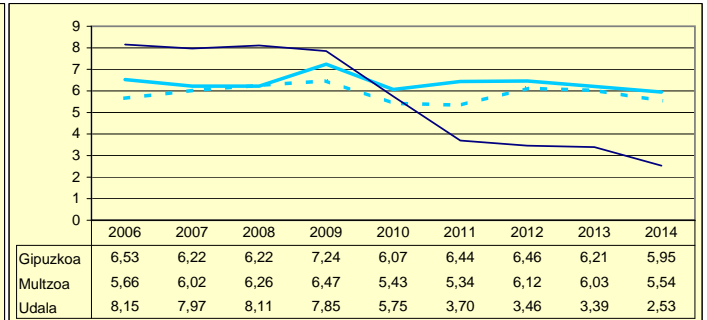
Udala Multzoa Gipuzkoa

	2006	2007	2008	2009	2010	2011	2012	2013	2014	
AU GORD	16,50	9,21	11,86	-0,42	20,11	8,53	22,69	11,81		AHO BRU
LEG ZOR	8,15	7,97	8,11	7,85	5,75	3,70	3,46	3,39	2,53	NIV END
AU GARB	8,34	1,24	3,75	-8,27	14,35	4,83	19,23	8,42		AHO NET
ZOR MUG	50,58	13,42	31,62	0,00	71,38	56,64	84,75	71,33	83,60	MAR END
ZOR BIZ	45,47	38,16	36,72	35,17	27,40	20,76	16,32	14,03	10,66	DEU VIV
LANGILE	22,79	24,64	26,75	32,81	27,44	26,50	23,91	28,42		PERSONA
AZPIKON	28,26	30,43	27,50	28,22	22,41	32,80	22,41	30,89		SUBCONT
DIRULAG	5,00	5,92	6,21	7,63	7,87	8,56	8,87	8,86		SUBVENC
FUNTZIO	78,48	84,88	81,93	92,79	72,02	82,90	68,43	79,33		FUNCION
INB G L	143,53	354,62	17,02	-57,73	-114,87	-197,28	83,59	140,84		INV N A
INB G G	334,11	445,44	66,80	180,81	114,25	-156,44	174,92	227,65		INV N T
INB M L	8,67	21,12	1,14	-3,52	-7,48	-13,00	6,82	10,83		N INV A
INB M G	20,19	26,53	4,47	11,02	7,44	-10,31	14,26	17,51		N INV T
K T MEN	57,04	20,39	74,41	131,85	200,54	-26,11	49,28	38,13		DEP T K
MAI MEN	0,00	26,60	0,00	0,00	32,59	0,00	0,00	0,00		DEP PRE
PRE FIS	574,43	572,27	656,17	560,00	712,79	710,15	578,07	575,45		PRE FIS
ORDENAN	54,95	56,77	57,88	58,59	55,19	55,82	56,91	55,29	55,92	ORDENAN
Z AHALM	91,33	89,98	92,40	92,15	93,35	105,52	102,69	102,94	99,67	CAP FIS
T A MEN	51,14	51,12	48,02	45,93	43,22	39,81	40,40	44,66		DEP T C
APART S	11,18	10,08	13,97	9,55	16,77	17,96	16,88	7,50		ING EXT
KOB MAI	97,74	97,46	94,19	96,00	95,47	95,57	91,16	90,24	94,04	NIV COB
GODG	7,20	1,80	4,49	-0,26	14,10	21,80	15,88	11,50		RTGG
LIKIDEZ	18,57	13,32	4,49	5,43	15,06	20,87	83,04	130,15		LIQUIDE

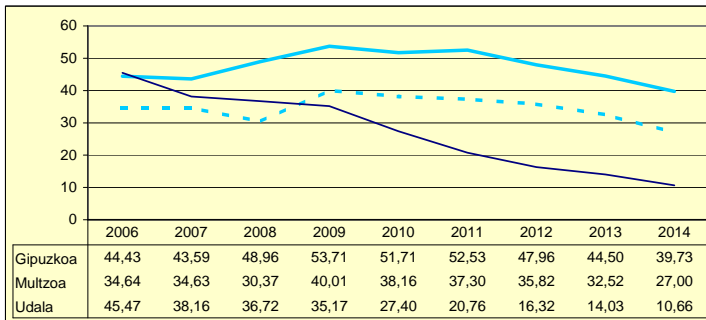
**AURREZKI GARBIA
AHORRO NETO**



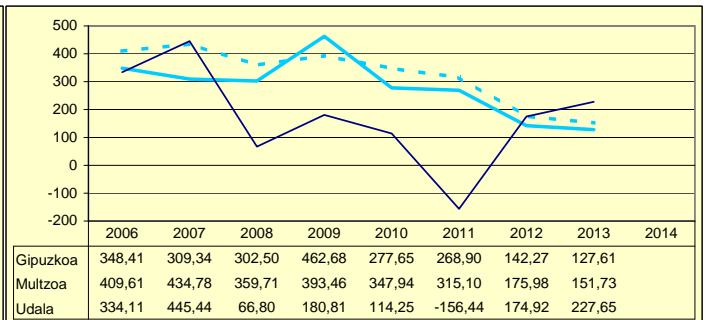
**LEGEZKO ZORPETZE-MAILA
NIVEL DE ENDEUDAMIENTO LEGAL**



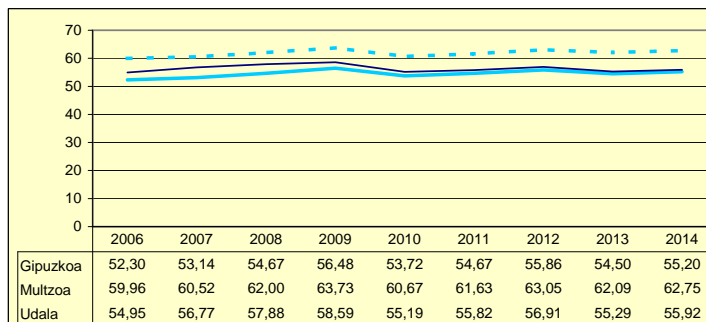
**ZOR BIZIA
DEUDA VIVA**



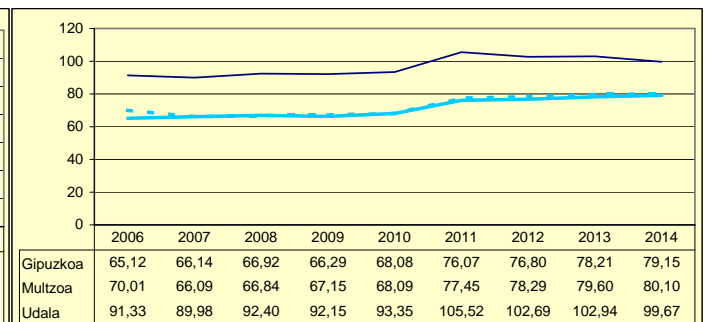
**INBERTSIO GARBIAK, GUZTIRA
INVERSIONES NETAS TOTALES**



**ORDENANTZAK
ORDENANZAS**



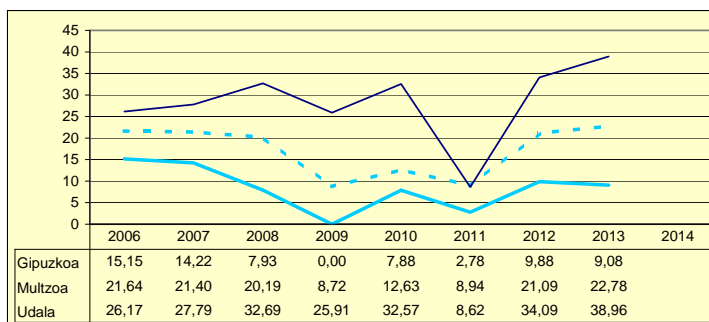
**ZERGA AHALMENA
CAPACIDAD FISCAL**



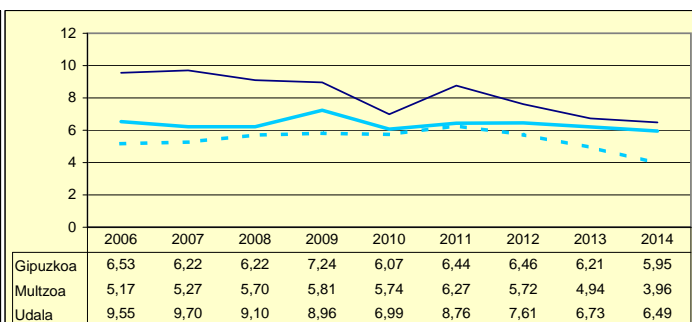
Udala Multzoa Gipuzkoa

	2006	2007	2008	2009	2010	2011	2012	2013	2014	
AU GORD	35,72	37,49	41,79	34,87	39,56	17,37	41,70	45,69		AHO BRU
LEG ZOR	9,55	9,70	9,10	8,96	6,99	8,76	7,61	6,73	6,49	NIV END
AU GARB	26,17	27,79	32,69	25,91	32,57	8,62	34,09	38,96		AHO NET
ZOR MUG	73,26	74,13	78,22	74,32	82,34	49,60	81,75	85,27	86,18	MAR END
ZOR BIZ	85,45	75,01	61,51	57,70	42,43	44,53	31,16	21,73	14,52	DEU VIV
LANGILE	26,49	24,59	27,28	32,63	33,98	50,22	31,07	28,84		PERSONA
AZPIKON	7,52	13,69	6,08	4,60	4,59	5,48	4,94	4,96		SUBCONT
DIRULAG	6,16	6,82	5,97	6,80	6,72	6,49	3,89	5,89		SUBVENC
FUNTZIO	58,10	55,70	52,24	58,33	53,72	76,14	54,41	48,42		FUNCION
INB G L	-430,18	5.137,28	89,21	915,90	-5.613,28	5.754,67	665,02	144,95		INV N A
INB G G	1.425,71	6.054,21	152,84	1.446,51	679,10	10.340,98	762,88	1.162,91		INV N T
INB M L	-14,04	65,86	4,96	29,79	-246,19	47,72	22,37	5,56		N INV A
INB M G	46,53	77,61	8,50	47,04	29,78	85,75	25,67	44,61		N INV T
K T MEN	130,17	15,15	41,63	36,68	926,58	44,35	12,83	87,54		DEP T K
MAI MEN	0,00	0,00	111,85	0,00	0,00	7,93	0,00	0,00		DEP PRE
PRE FIS	326,00	329,38	439,78	236,51	311,38	276,73	167,42	205,97		PRE FIS
ORDENAN	41,86	38,10	43,97	44,75	42,58	43,16	43,70	40,61	40,73	ORDENAN
Z AHALM	50,86	61,83	53,25	45,02	45,13	68,78	71,18	63,52	68,84	CAP FIS
T A MEN	78,57	70,38	72,35	79,16	68,37	75,94	86,83	85,92		DEP T C
APART S	0,11	6,74	5,34	6,41	11,50	2,41	0,86	0,74		ING EXT
KOB MAI	80,08	87,57	76,01	87,95	93,93	84,10	89,09	97,39	95,22	NIV COB
GODG	244,69	45,76	77,08	60,35	328,13	137,07	75,15	99,33		RTGG
LIKIDEZ	46,26	179,02	47,00	80,76	199,61	205,16	60,56	55,62		LIQUIDE

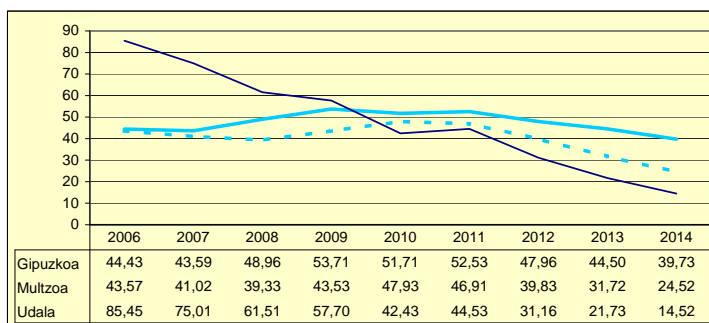
AURREZKI GARBIA
AHORRO NETO



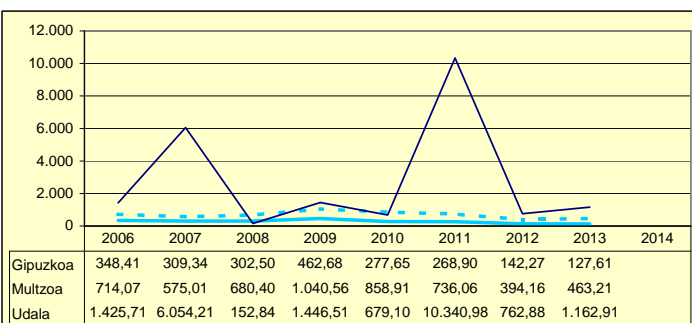
LEGEZKO ZORPETZE-MAILA
NIVEL DE ENDEUDAMIENTO LEGAL



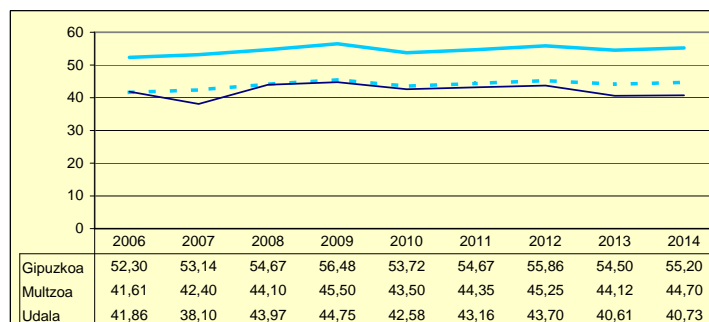
ZOR BIZIA
DEUDA VIVA



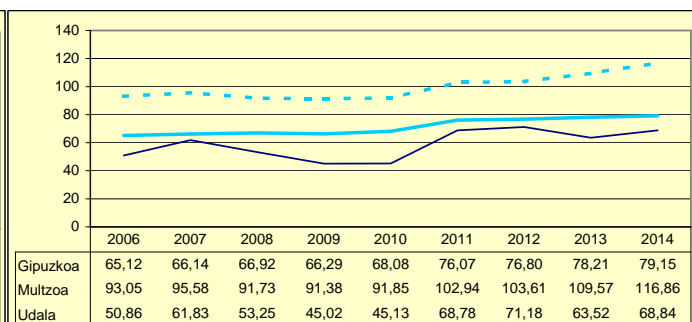
INBERTSIO GARBIAK, GUZTIRA
INVERSIONES NETAS TOTALES



ORDENANTZAK
ORDENANZAS



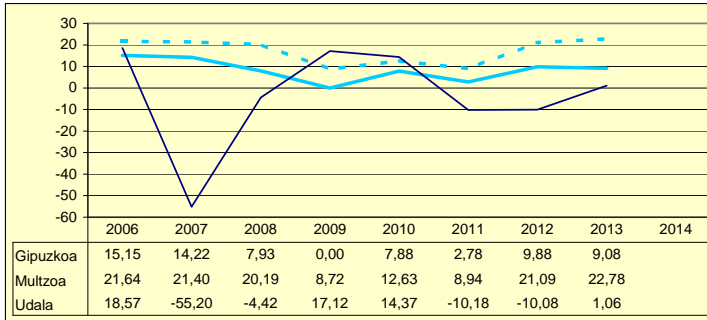
ZERGA AHALMENA
CAPACIDAD FISCAL



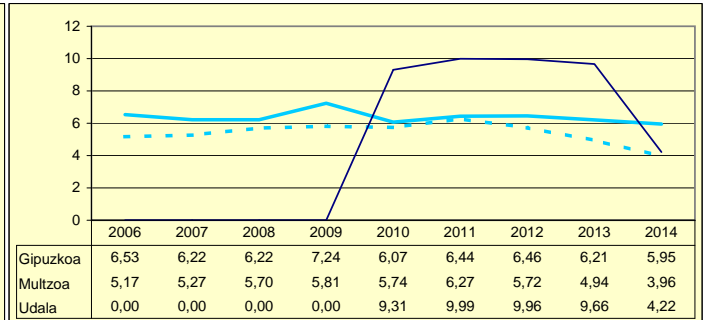
Udala Multzoa Gipuzkoa

	2006	2007	2008	2009	2010	2011	2012	2013	2014	
AU GORD	18,57	-55,20	-4,42	17,12	23,69	-0,19	-0,12	10,72		AHO BRU
LEG ZOR	0,00	0,00	0,00	0,00	9,31	9,99	9,96	9,66	4,22	NIV END
AU GARB	18,57	-55,20	-4,42	17,12	14,37	-10,18	-10,08	1,06		AHO NET
ZOR MUG	100,00	0,00	0,00	100,00	60,68	0,00	0,00	9,91	67,09	MAR END
ZOR BIZ	0,00	0,00	0,00	0,00	97,97	103,27	100,85	47,22	41,06	DEU VIV
LANGILE	26,15	29,94	20,42	21,36	20,09	30,30	37,04	33,16		PERSONA
AZPIKON	11,44	9,99	9,39	10,48	7,13	10,88	7,89	5,63		SUBCONT
DIRULAG	9,84	7,53	7,27	5,87	8,40	3,07	9,17	9,22		SUBVENC
FUNTZIO	71,57	147,68	97,15	77,01	67,92	97,12	90,96	80,06		FUNCION
INB G L	615,69	-414,35	-43,27	-20,61	759,38	692,68	-835,73	85,52		INV N A
INB G G	1.173,81	1.218,55	738,53	593,24	2.033,76	1.027,85	1.821,92	805,31		INV N T
INB M L	25,61	-11,30	-1,57	-0,95	22,89	25,73	-22,61	3,38		N INV A
INB M G	48,83	33,25	26,81	27,21	61,31	38,18	49,29	31,81		N INV T
K T MEN	47,54	134,00	105,86	103,47	62,66	32,61	145,87	89,38		DEP T K
MAI MEN	0,00	0,00	17,17	0,00	77,23	0,00	0,00	0,00		DEP PRE
PRE FIS	305,84	403,62	393,72	353,20	333,25	384,40	479,35	362,32		PRE FIS
ORDENAN	45,65	45,94	46,26	47,31	45,14	45,60	45,60	42,16	42,41	ORDENAN
Z AHALM	60,94	59,56	58,33	55,54	55,64	64,94	68,83	60,98	62,44	CAP FIS
T A MEN	76,38	69,44	74,81	75,96	74,09	73,45	67,59	73,80		DEP T C
APART S	1,27	2,60	1,95	1,09	2,36	0,55	1,57	2,92		ING EXT
KOB MAI	89,23	90,30	91,79	91,34	92,80	87,49	84,61	91,75	92,04	NIV COB
GODG	53,53	2,20	6,41	21,53	92,76	46,84	43,07	26,15		RTGG
LIKIDEZ	11,38	16,85	6,74	5,30	1,80	0,36	20,04	28,67		LIQUIDE

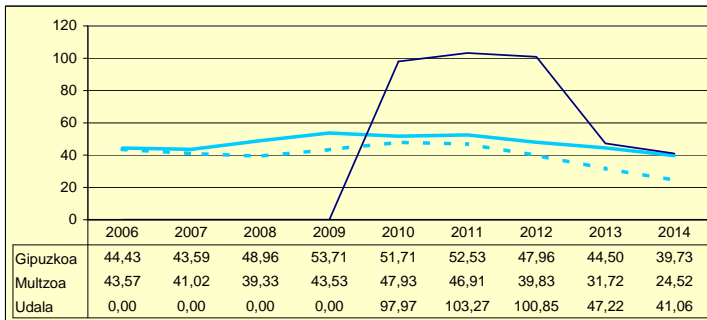
**AURREZKI GARBIA
AHORRO NETO**



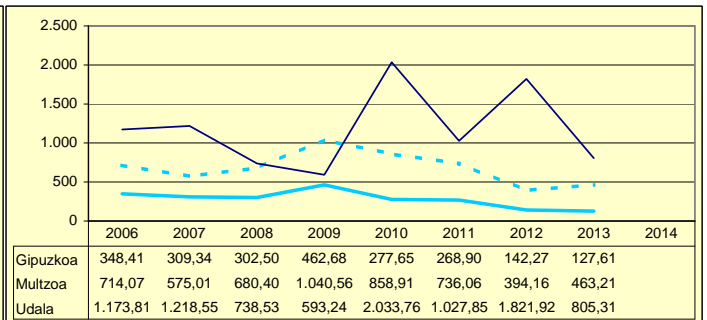
**LEGEZKO ZORPETZE-MAILA
NIVEL DE ENDEUDAMIENTO LEGAL**



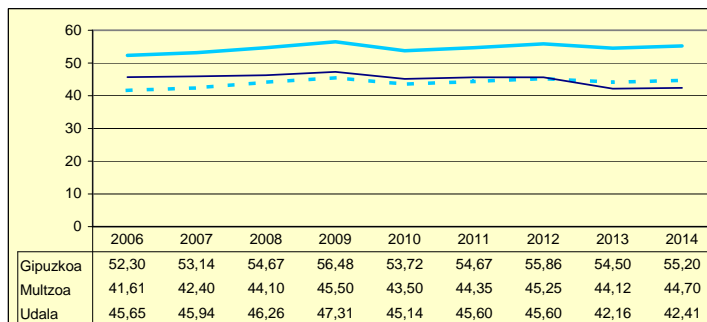
**ZOR BIZIA
DEUDA VIVA**



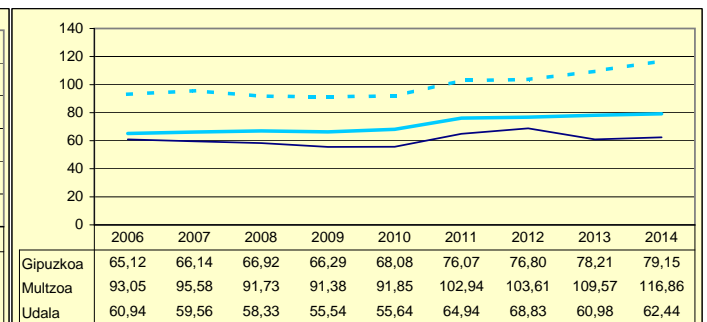
**INBERTSIO GARBIAK, GUZTIRA
INVERSIONES NETAS TOTALES**



**ORDENANTZAK
ORDENANZAS**



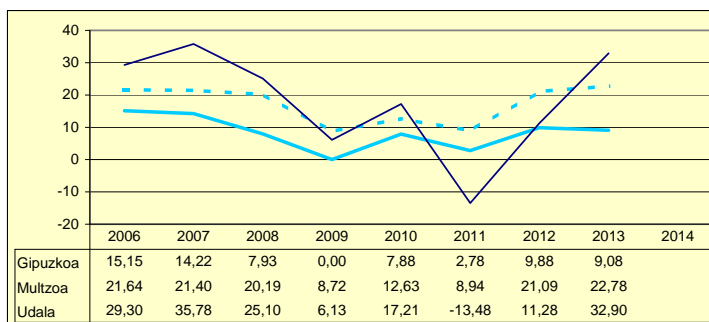
**ZERGA AHALMENA
CAPACIDAD FISCAL**



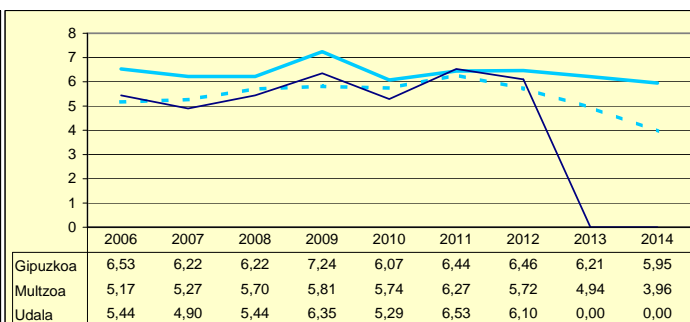
Udala Multzoa Gipuzkoa

	2006	2007	2008	2009	2010	2011	2012	2013	2014	
AU GORD	34,74	40,68	30,54	12,48	22,50	-6,96	17,38	32,90		AHO BRU
LEG ZOR	5,44	4,90	5,44	6,35	5,29	6,53	6,10	0,00	0,00	NIV END
AU GARB	29,30	35,78	25,10	6,13	17,21	-13,48	11,28	32,90		AHO NET
ZOR MUG	84,33	87,96	82,19	49,11	76,50	0,00	64,90	100,00	100,00	MAR END
ZOR BIZ	30,08	22,15	19,66	18,07	10,47	6,48	0,00	0,00	0,00	DEU VIV
LANGILE	27,38	23,90	24,01	33,25	31,89	35,24	32,35	31,39		PERSONA
AZPIKON	9,06	6,67	12,24	13,76	14,40	24,14	14,74	6,68		SUBCONT
DIRULAG	0,26	0,70	0,47	0,52	0,55	0,41	0,48	0,51		SUBVENC
FUNTZIO	64,99	58,62	68,99	87,00	76,95	106,55	82,14	66,60		FUNCION
INB G L	948,93	583,86	321,98	479,89	356,71	-320,60	504,61	2,12		INV N A
INB G G	1.033,28	614,72	321,98	1.211,18	447,44	109,89	561,42	2,12		INV N T
INB M L	43,19	32,24	20,11	18,69	19,31	-19,12	27,04	0,19		N INV A
INB M G	47,03	33,94	20,11	47,17	24,22	6,55	30,09	0,19		N INV T
K T MEN	8,16	5,02	0,00	60,38	20,28	391,75	10,12	0,00		DEP T K
MAI MEN	0,00	0,00	42,62	20,59	1,83	0,00	0,00	0,00		DEP PRE
PRE FIS	258,43	214,55	504,64	275,58	281,03	290,85	272,87	300,26		PRE FIS
ORDENAN	37,25	37,72	45,16	45,92	43,42	43,42	43,42	43,06	43,18	ORDENAN
Z AHALM	24,29	24,24	24,93	24,79	25,02	57,56	57,79	57,60	57,46	CAP FIS
T A MEN	82,37	86,84	66,91	75,03	80,46	75,77	79,66	79,08		DEP T C
APART S	3,73	0,30	14,07	3,04	0,36	2,15	0,49	1,97		ING EXT
KOB MAI	93,17	96,24	99,53	94,88	95,35	93,84	95,87	95,88	91,13	NIV COB
GODG	35,63	35,44	51,39	46,67	31,53	42,94	3,15	29,10		RTGG
LIKIDEZ	21,28	23,19	31,30	31,69	23,18	15,96	7,55	1,23		LIQUIDE

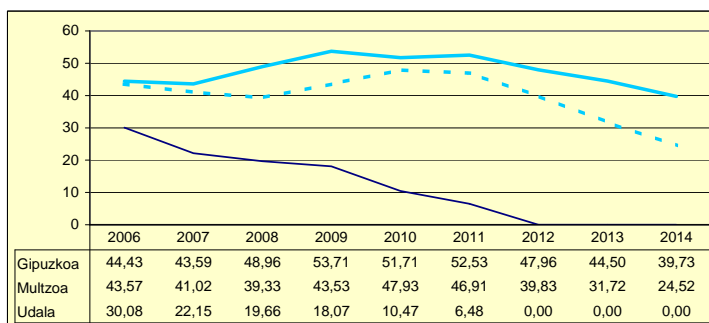
AURREZKI GARBIA
AHORRO NETO



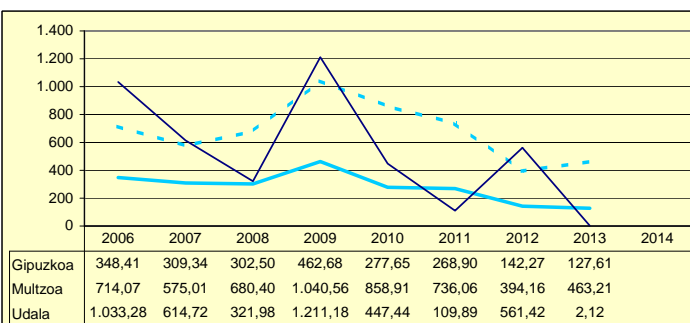
LEGEZKO ZORPETZE-MAILA
NIVEL DE ENDEUDAMIENTO LEGAL



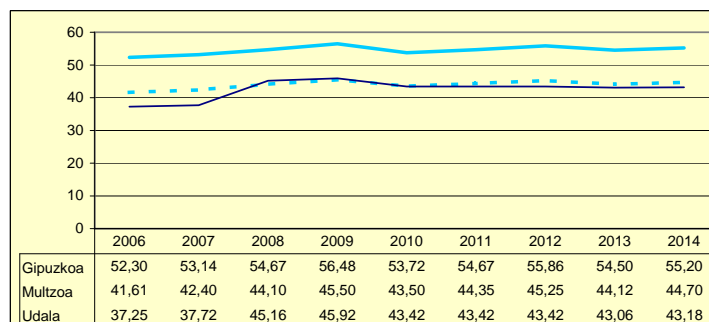
ZOR BIZIA
DEUDA VIVA



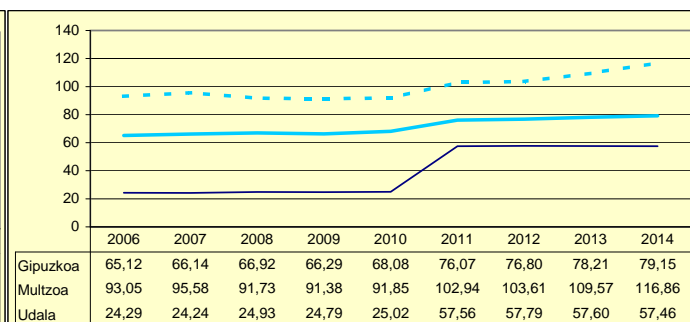
INBERTSIO GARBIAK, GUZTIRA
INVERSIONES NETAS TOTALES



ORDENANTZAK
ORDENANZAS



ZERGA AHALMENA
CAPACIDAD FISCAL

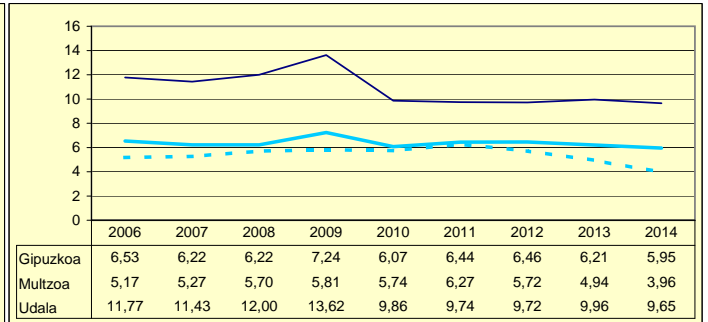
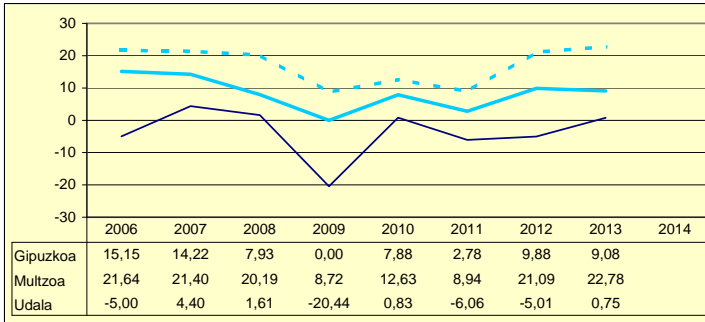


Udala Multzoa Gipuzkoa

	2006	2007	2008	2009	2010	2011	2012	2013	2014	
AU GORD	6,76	15,83	13,61	-6,81	10,69	3,68	4,71	10,71		AHO BRU
LEG ZOR	11,77	11,43	12,00	13,62	9,86	9,74	9,72	9,96	9,65	NIV END
AU GARB	-5,00	4,40	1,61	-20,44	0,83	-6,06	-5,01	0,75		AHO NET
ZOR MUG	0,00	27,78	11,81	0,00	7,80	0,00	0,00	7,04	42,50	MAR END
ZOR BIZ	121,77	106,51	101,01	115,51	84,24	73,41	63,42	58,11	46,72	DEU VIV
LANGILE	29,77	43,39	32,21	38,39	30,07	35,15	32,47	34,85		PERSONA
AZPIKON	12,39	7,77	4,66	3,93	7,04	11,27	15,41	6,90		SUBCONT
DIRULAG	0,00	0,00	0,00	1,05	0,00	0,00	0,00	0,08		SUBVENC
FUNTZIO	93,23	84,17	86,39	105,76	89,31	96,32	95,29	89,21		FUNCION
INB G L	476,07	-584,78	562,08	68,26	-492,43	245,82	-324,96	-89,21		INV N A
INB G G	368,92	298,51	599,25	685,26	336,30	245,82	-64,72	538,00		INV N T
INB M L	24,51	-39,81	30,20	1,95	-12,11	14,39	-18,61	-4,83		N INV A
INB M G	18,99	20,32	32,20	19,59	8,27	14,39	-3,71	29,13		N INV T
K T MEN	-29,04	295,90	6,20	90,04	246,43	0,00	-402,12	116,58		DEP T K
MAI MEN	0,00	0,00	21,54	38,50	0,00	0,00	0,00	0,00		DEP PRE
PRE FIS	78,61	92,49	230,44	99,95	118,24	84,48	124,76	100,84		PRE FIS
ORDENAN	24,66	24,66	24,66	24,66	22,71	22,71	22,71	22,08	22,11	ORDENAN
Z AHALM	50,64	43,85	47,18	47,99	46,94	61,00	64,26	62,69	68,06	CAP FIS
T A MEN	89,76	89,53	76,33	88,74	84,73	68,71	86,66	88,43		DEP T C
APART S	1,92	1,52	12,24	2,70	3,33	23,80	2,80	0,98		ING EXT
KOB MAI	91,55	96,46	91,34	89,21	95,37	94,45	94,24	94,65	92,10	NIV COB
GODG	-45,62	12,48	-19,69	-31,97	10,15	-6,13	7,19	9,03		RTGG
LIKIDEZ	1,53	1,17	21,01	4,85	10,47	7,61	0,42	2,65		LIQUIDE

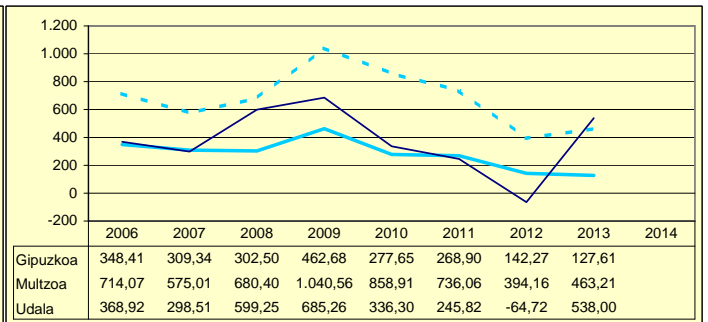
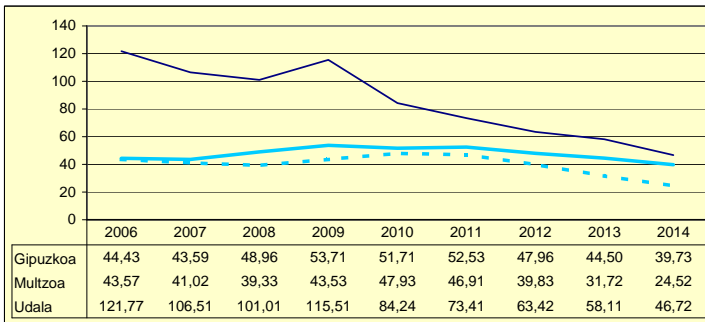
AURREZKI GARBIA
AHORRO NETO

LEGEZKO ZORPETZE-MAILA
NIVEL DE ENDEUDAMIENTO LEGAL



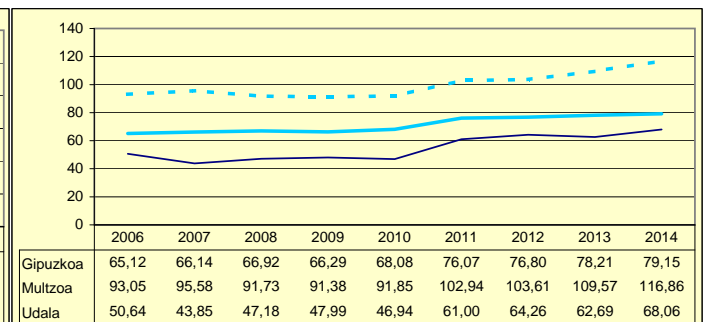
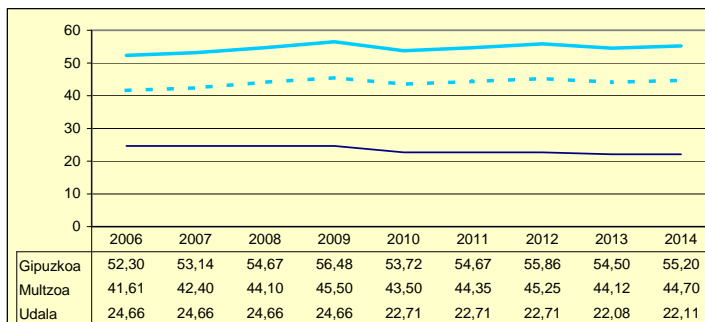
ZOR BIZIA
DEUDA VIVA

INBERTSIO GARBIAK, GUZTIRA
INVERSIONES NETAS TOTALES



ORDENANTZAK
ORDENANZAS

ZERGA AHALMENA
CAPACIDAD FISCAL



Udala Multzoa Gipuzkoa

UdalGIDA



Aurrezki garbia

AURREZKI GARBIAREN GRAFIKOARI BURUZKO OHARRAK

Grafikoan udal guztiak irudikatu dira bakoitzaren aurrezki garbiaren arabera.

Horretarako, udal bakoitzari bi balio esleitu zaizkio: X eta Y

X= Aurrezki garbiak 2001-2013 epealdian izan duen bilakaeraren adierazlea. Adierazle hori udal bakoitzean neurtu da erregresio linealaren lerrozuzenaren maldaren bitartez.

Y= 2013ko aurrekontuaren likidazioak eman duen aurrezki garbia.

Udal bakoitza irudikatua ageri da grafikoan bi balio horiek koordinatuen ardatzekiko hartzen duten posizioaren arabera.

Grafikoan irudikatu dira bi lerro ere, ardatzak mozten dituztenak, lau koadrante sortuz. Mozketa puntuak bat datoz X eta Y balioen batez bestekoekin. Hala, udalak lau multzotan banatzen dira, zein koadrantetan ageri diren kontuan hartuz, era honetan.

- Goiko eskuineko koadrantean ageri diren udalek, 2013an, aurrezki garbia batez bestekoa baino handiagoa izan dute, eta epealdian izan duten bilakaera batez bestekoa baino hobea izan da.
- Beheko eskuineko koadrantean ageri diren udalek, 2013an, aurrezki garbia batez bestekoa baino txikiagoa izan dute, baina epealdian izan duten bilakaera batez bestekoa baino hobea izan da.
- Goiko ezkerreko koadrantean ageri diren udalek, 2013an, aurrezki garbia batez bestekoa baino handiagoa izan dute, baina epealdian izan duten bilakaera batez bestekoa baino okerragoa izan da.
- Beheko ezkerreko koadrantean ageri diren udalek, 2013an, aurrezki garbia batez bestekoa baino txikiagoa izan dute, eta epealdian izan duten bilakaera batez bestekoa baino okerragoa izan da.

NOTAS AL GRÁFICO DEL AHORRO NETO

En el gráfico aparece representado cada municipio en función de su ahorro neto.

Para ello, a cada municipio se ha asignado un par de valores: X e Y.

X= Indicador de la evolución de su ahorro neto en el periodo 2001-2013, que viene medido por la pendiente de la recta de regresión lineal correspondiente.

Y= Ahorro neto obtenido en la liquidación del presupuesto de 2013.

Cada municipio aparece representado en el gráfico en función de la posición que ocupa dicho par de valores en relación a los ejes de coordenadas.

En el gráfico se han representado asimismo dos líneas que cortan los ejes y dividen el mismo en cuatro cuadrantes. Los puntos de corte se corresponden con la media de los valores X e Y. De este modo los ayuntamientos se agrupan en cuatro categorías diferentes, en función del cuadrante en que aparecen representados, del siguiente modo:

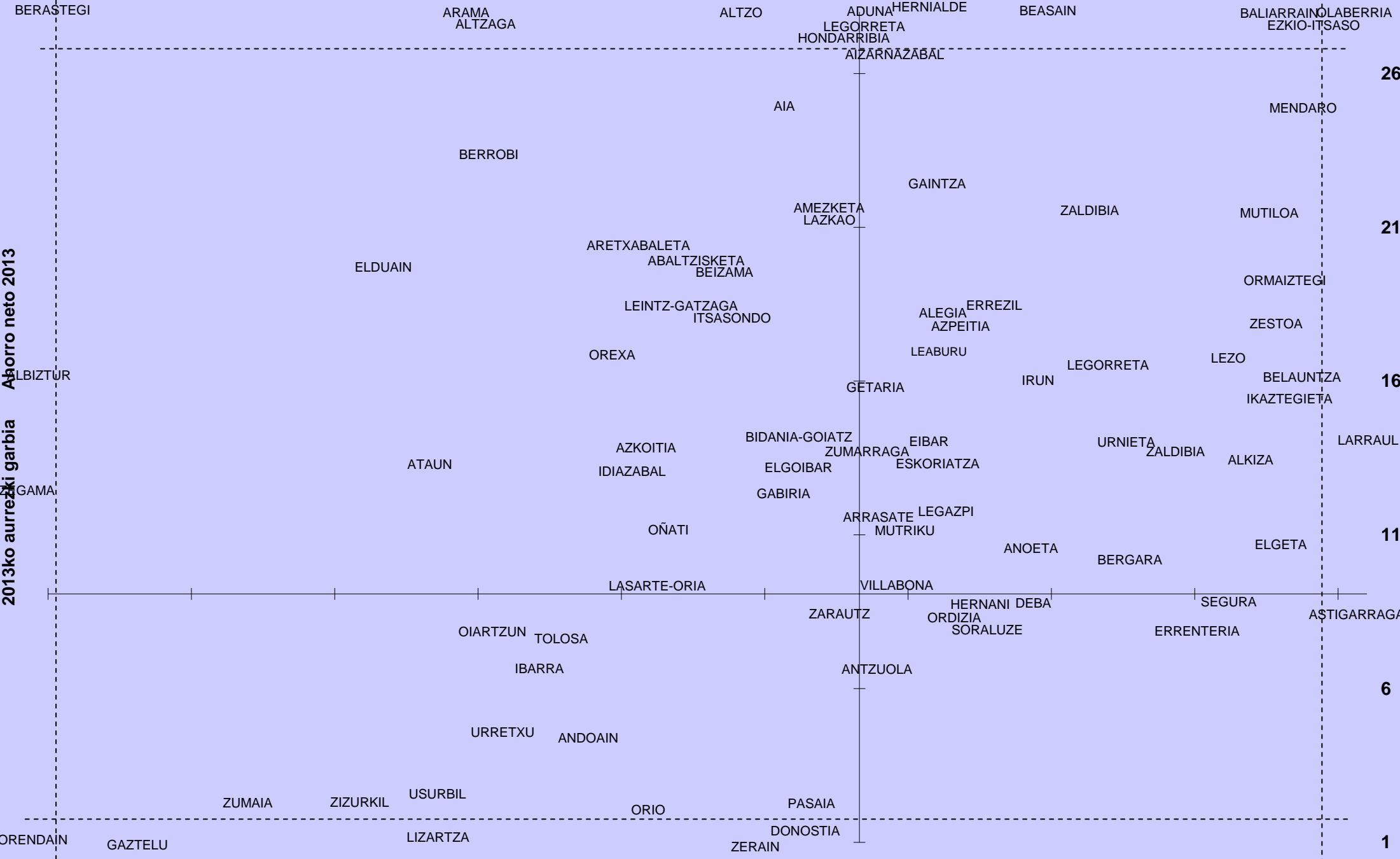
- En el cuadrante superior derecho figuran aquellos municipios cuyo ahorro neto en 2013 ha sido superior a la media y su evolución en el periodo considerado es mejor que la media.
- En el cuadrante inferior derecho figuran aquellos municipios cuyo ahorro neto en 2013 ha sido inferior a la media pero su evolución en el periodo considerado es mejor que la media.
- En el cuadrante superior izquierdo figuran aquellos municipios cuyo ahorro neto en 2013 ha sido superior a la media pero su evolución en el periodo considerado es peor que la media.
- En el cuadrante inferior izquierdo figuran aquellos municipios cuyo ahorro neto en 2013 ha sido inferior a la media y su evolución en el periodo considerado es peor que la media.

AURREZKI GARBIA AHORRO NETO

T.K.

T.K.

2013ko aurrezki garbia



T.K.: Tartetik kanpo / fuera de rango

Bilakaera 2001 - 2013

Evolución 2001 - 2013

T.K.

UdalGIDA



Zor bizia

ZOR BIZIA BIZTANLEKO 2014-12-31n
DEUDA VIVA POR HABITANTE A 31-12-2014

