



UdalGIDA



Udalen finantzak Finanzas municipales



Udal adierazleak Indicadores municipales



Zenbaki berezia 2016





Gipuzkoako Foru Aldundia
Ogasun eta Finantza Departamentua
Departamento de Hacienda y Finanzas

UdalGIDA



2016
Zenbaki
berezia

OGASUN ETA FINANTZA
DEPARTAMENTUA

Zerga eta Finantza Politikako
Zuzendaritza Nagusia

DEPARTAMENTO DE HACIENDA
Y FINANZAS

Dirección General de
Política Fiscal y Financiera

AURKIBIDEA		ÍNDICE	
KONTZEPTUAK ETA METODOLOGIA	5	CONCEPTOS Y METODOLOGÍA	5
ADIERAZLEAK. BALIO ERLATIBOAK		INDICADORES. VALORES RELATIVOS	
Finantza-tutoretzaren adierazleak		Indicadores de tutela financiera	
• Aurrezki gordina	16	• Ahorro bruto	16
• Legezko zorpetze-maila	17	• Nivel de endeudamiento legal	17
• Aurrezki garbia	18	• Ahorro neto	18
• Zorpetze muga	19	• Margen de endeudamiento	19
• Zor bizia	20	• Deuda viva	20
Gastuen adierazleak		Indicadores de gasto	
• Langileriaren gastuak	21	• Gastos de personal	21
• Azpikontratazioak.....	22	• Subcontrataciones	22
• Besteei emandako diru laguntzak	23	• Subvenciones concedidas	23
• Funtzionamendu gastuak.....	24	• Gastos de funcionamiento	24
Inbertsioen adierazleak		Indicadores de inversión	
• Inbertsio garbiak, lotutako finantzaketa gabeak	25	• Inversiones netas sin financiación afectada	25
• Inbertsio garbiak, guztira	26	• Inversiones netas totales	26
• Inbertsio maila, lotutako finantzaketa gabea	27	• Nivel de inversión sin financiación afectada	27
• Inbertsio maila, guztira.....	28	• Nivel de inversión total	28
• Kapital transferentziekiko menpekotasuna.....	29	• Dependencia de transferencias de capital	29
• Mailegukiko menpekotasuna	30	• Dependencia de préstamos	30
Sarrerren adierazleak		Indicadores de ingresos	
• Presio fiskala	31	• Presión fiscal	31
• Ordenantzak	32	• Ordenanzas	32
• Zerga ahalmena	33	• Capacidad fiscal	33
• Transferentzia arruntekiko menpekotasuna.....	34	• Dependencia de transferencias corrientes	34
• Aparteko sarrerak	35	• Ingresos extraordinarios	35
• Errolda fiskalen kobrantza maila.....	36	• Nivel de cobrabilidad de padrones fiscales	36
Bestelako adierazleak		Otros indicadores	
• Gastu orokorretarako diruzaintzako gerakina	37	• Remanente de tesorería para gastos generales	37
• Likidezia.....	38	• Lquidez	38
ADIERAZLEAK. BALIO ABSOLUTUAK		INDICADORES. VALORES ABSOLUTOS	
Finantza-tutoretzaren adierazleak		Indicadores de tutela financiera	
• Aurrezki gordina	40	• Ahorro bruto	40
• Legezko zorpetze-maila	41	• Nivel de endeudamiento legal.....	41
• Aurrezki garbia	42	• Ahorro neto.....	42
• Zor bizia	43	• Deuda viva	43
Gastuen adierazleak		Indicadores de gasto	
• Langileriaren gastuak	44	• Gastos de personal	44
• Azpikontratazioak.....	45	• Subcontrataciones	45
• Besteei emandako diru laguntzak	46	• Subvenciones concedidas	46
• Funtzionamendu gastuak.....	47	• Gastos de funcionamiento	47
Inbertsioen adierazleak		Indicadores de inversión	
• Inbertsio garbiak, lotutako finantzaketa gabeak	48	• Inversiones netas sin financiación afectada	48
• Inbertsio garbiak, guztira	49	• Inversiones netas totales.....	49
• Kapital transferentziekiko menpekotasuna	50	• Dependencia de transferencias de capital.....	50
• Jasotako maileguak	51	• Préstamos recibidos.....	51
Sarrerren adierazleak		Indicadores de ingresos	
• Presio fiskala	52	• Presión fiscal	52
• Zerga ahalmena	53	• Capacidad fiscal.....	53
• Jasotako transferentzia arruntak.....	54	• Transferencias corrientes recibidas	54
• Aparteko sarrerak	55	• Ingresos extraordinarios	55
Bestelako adierazleak		Otros indicadores	

• Gastu orokorretarako diruzaintzako gerakina	56	• Remanente de tesorería para gastos generales	56
• Likidezia.....	57	• Liguidez	57
IRUDIAK.		GRÁFICOS.	
Udal multzoak		Tramos de ayuntamientos	
• Laburduren azalpena	59	• Explicación de las abreviaturas.....	59
• Gipuzkoa.....	60	• Gipuzkoa	60
• 1.000 biztanletik behera	61	• Menos de 1.000 habitantes	61
• 1.000 - 5.000 biztanle.....	62	• 1.000 - 5.000 habitantes	62
• 5.000 - 10.000 biztanle.....	63	• 5.000 - 10.000 habitantes	63
• 10.000 - 20.000 biztanle.....	64	• 10.000 - 20.000 habitantes	64
• 20.000 – 100.000 biztanle	65	• 20.000 - 100.000 habitantes	65
• 100.000 biztanletik gora	66	• Más de 100.000 habitantes.....	66
		Udalak / Ayuntamientos	
• ABALTZISKETA.....	67	• IRUN	111
• ADUNA	68	• IRURA	112
• AIZARNAZABAL	69	• ITSASONDO.....	113
• ALBIZTUR	70	• LARRAUL.....	114
• ALEGIA	71	• LAZKAO	115
• ALKIZA	72	• LEABURU.....	116
• ALTZO	73	• LEGAZPI.....	117
• AMEZKETA	74	• LEGORRETA.....	118
• ANDOAIN	75	• LEZO	119
• ANOETA	76	• LIZARTZA.....	120
• ANTZUOLA	77	• ARRASATE.....	121
• ARAMA	78	• MUTRIKU	122
• ARETXABAETA	79	• MUTILOA	123
• ASTEASU	80	• OLABERRIA	124
• ATAUN.....	81	• OÑATI	125
• AIA	82	• OREXA.....	126
• AZKOITIA	83	• ORIO	127
• AZPEITIA	84	• ORMAIZTEGI	128
• BEASAIN	85	• OIARTZUN.....	129
• BEIZAMA.....	86	• PASAIA	130
• BELAUNTZA	87	• SORALUZE.....	131
• BERASTEGI	88	• ERREZIL	132
• BERROBI	89	• ERRETERIA	133
• BIDANIA-GOIAITZ.....	90	• LEINTZ-GATZAGA	134
• ZEGAMA	91	• DONOSTIA	135
• ZERAIN	92	• SEGURA.....	136
• ZESTOA	93	• TOLOSA.....	137
• ZIZURKIL	94	• URNIETA	138
• DEBA	95	• USURBIL	139
• EIBAR.....	96	• BERGARA	140
• ELDUAIN	97	• VILLABONA.....	141
• ELGOIBAR	98	• ORDIZIA	142
• ELGETA	99	• URRETXU.....	143
• ESKORIATZA	100	• ZALDIBIA.....	144
• EZKIO-ITSASO	101	• ZARAUTZ.....	145
• HONDARRIBIA	102	• ZUMARRAGA	146
• GAINZA	103	• ZUMAIA	147
• GABIRIA	104	• MENDARO	148
• GETARIA	105	• LASARTE-ORIA	149
• HERNANI	106	• ASTIGARRAGA	150
• HERNIALDE	107	• BALIARRAIN	151
• IBARRA	108	• ORENDAIN	152
• IDIAZABAL	109	• ALTZAGA.....	153
• IKAZTEGIETA.....	110	• GAZTELU.....	154
AURREZKI GARBIA	155	AHORRO NETO	155
ZOR BIZIA BIZTANLEKO 2015-12-31n	158	DEUDA VIVA POR HABITANTE a 31-12-2015	158



Kontzeptuak
eta
metodologia

A) FINANTZA-TUTORETZAREN ADIERAZLEAK**1.- AURREZKI GORDINA**

Esanahia: Sarrera arruntekin gastu arrunt ez-finantzarioei aurre egin ondoren gelditzen den zatia adierazten du. Udalak bere baliabideekin zama finantzarioa eta inbertsioak finantzatzeko duen ahalmenaren berri ematen digu. Aurrezki gordinak zama finantzarioaren balio berekoa edo handiagoa izan behar du beti; bestela, udalak ezingo luke zama finantzarioa ordaindu, eta ez luke autofinantzaketarik ere izango inbertsioei aurre egiteko.

Kalkulua:

- (1) Sarrera arruntak: 1etik 5era bitarteko sarrera-kapitulua, kontribuzio bereziak kenduta.
- (2) Gastu arrunt ez finantzarioak: Gastuetako 1, 2 eta 4 kapituluak
- (3) Aurrezki gordina, balio absolutuan: (1)-(2)
- (4) Aurrezki gordina, balio erlatiboan: (3)/(1)*100

2.- LEGEZKO ZORPETZE-MAILA

Esanahia: Zama finantzarioa ordaintzen erabilitako sarrera arruntentz zatia adierazten du, ehunekotan. Portzentaje hau erabiltzen du Foru Aldundiak udalen gaineko finantza-tutoretzan. Konputatutako zama finantzarioa, amortizazio-gabeziako eperik ez balego ordaindu beharko liratekeen interes eta amortizazioen batura teorikoaren bidez emana dator.

Kalkulua:

- (1) Zama finantzarioa, balio absolutuan: finantza-tutoretzarako konputatutako zenbatekoa.
- (2) Sarrera arruntak
- (3) Legezko zorpetze-maila: (1)/(2)*100

3.- AURREZKI GARBIA

Esanahia: Zama finantzarioa ordaindu ondoren gelditzen den aurrezki gordinaren zatia adierazten du. Udalek, nork bere baliabideekin, inbertsioak finantzatzeko duten ahalmenaren berri ematen digu. Aurrezki garbiak positiboa izan behar du beti; bestela, Diruzaintza-Gerakina negatiboa izango litzateke, edota kapital-sarreraren bitartez ariko lirateke gastu arruntak finantzatzeko.

Kalkulua:

- (1) Aurrezki gordina
- (2) Zama finantzarioa: finantza-tutoretzan konputatutako zenbatekoa
- (3) Aurrezki garbia, balio absolutuan: (1)-(2)
- (4) Sarrera arruntak
- (5) Aurrezki garbia, balio erlatiboan: (3)/(4)*100

A) INDICADORES DE TUTELA FINANCIERA**1.- AHORRO BRUTO**

Concepto: Indica la parte de los ingresos corrientes que queda disponible una vez atendidos los gastos corrientes no financieros. Refleja la capacidad del ayuntamiento para financiar con recursos propios la carga financiera y las inversiones. El ahorro bruto ha de ser en todo caso igual o superior a la carga financiera, pues de lo contrario el ayuntamiento no podría atender al pago de la carga financiera, ni tendría autofinanciación para inversiones.

Cálculo:

- (1) Ingresos corrientes: Capítulos 1 a 5 de ingresos, excepto contribuciones especiales.
- (2) Gastos corrientes, no financieros: Capítulos 1, 2 y 4 de gastos
- (3) Ahorro bruto valor absoluto: (1)-(2)
- (4) Ahorro bruto valor relativo: (3)/(1)*100

2.- NIVEL DE ENDEUDAMIENTO LEGAL

Concepto: Indica el porcentaje de ingresos corrientes que han de destinarse al pago de las cargas financieras. Este porcentaje es el utilizado por la Diputación Foral a efectos de tutela financiera sobre ayuntamientos. Las cargas financieras computadas corresponden a la suma teórica de intereses y amortización que se habrían de abonar a las entidades prestamistas en el supuesto de que no se hubiere establecido periodo de carencia.

Cálculo:

- (1) Cargas financieras valor absoluto: importe computado a efectos de tutela financiera
- (2) Ingresos corrientes
- (3) Nivel de endeudamiento legal: (1)/(2)*100

3.- AHORRO NETO

Concepto: Refleja la parte del ahorro bruto que queda después de hacer frente al pago de las cargas financieras. Indica la capacidad del ayuntamiento para financiar inversiones con recursos propios. En todo caso, esta magnitud ha de ser positiva, pues de lo contrario o bien estaríamos ante un Remanente de Tesorería negativo, o bien estaríamos destinando ingresos de capital para financiar gastos corrientes.

Cálculo:

- (1) Ahorro bruto
- (2) Cargas financieras: importe computado a efectos de tutela financiera
- (3) Ahorro neto valor absoluto: (1)-(2)
- (4) Ingresos corrientes
- (5) Ahorro neto valor relativo: (3)/(4)*100

4.- ZORPETZE-MUGA

Esanahia: Zama finantzarioa ordaindu ondoren geratzen den aurrezki gordinaren zatia adierazten du ehunekotan, hau da, autofinantzaketa.

Kalkulua:

- (1) Zama finantzarioa, balio absolutuan: finantza-tutoretzan konputatutako zenbatekoa.
- (2) Aurrezki gordina
- (3) Zorpetze muga, balio erlatiboan: $100 - ((1)/(2)*100)$
- (4): Salbuespena: aurrezki gordina negatiboa denean edota zama finantzarioa aurrezki gordina baino handiagoa denean zorpetze muga zero izango da.

5.- ZOR BIZIA

Esanahia: Udalak hitzartutako epe luzeko maileguetatik (erabiliak nahiz erabili gabeak) amortizatu gabe dagoen zatia, adierazten den urteko abenduaren 31n. Konputatzen da, Finantza-tutoretzarako aintzat hartutako eragiketa guztiei dagokien zenbatekoa (maileguak, abalak, eta abar). Ez dira konputatzen diruzaintza-eragiketak, hau da, kobrantzen eta ordainketen arteko aldi baterako desorekei aurre egiteko hitzartzen direnak.

Kalkulua:

- (1) Zor bizia, balio absolutuan: Hitzartutako zorretik amortizatu gabe dagoen zenbatekoa abenduaren 31n.
- (2) Sarrera arruntak
- (3) Zor bizia, balio erlatiboa: $(1)/(2)*100$

B) GASTUEN ADIERAZLEAK

1.- LANGILERIAREN GASTUAK

Esanahia: Balio absolutuan, 1. kapituluaren onartutako obligazioen zenbatekoa jasotzen du. Balio erlatiboan, 1. kapituluaren onartutako obligazioei aurre egiteko erabili den sarrera arruntaren portzentajea adierazten du.

Kalkulua:

- (1) Langileriaren gastuak, balio absolutuan: Gastuen 1. kapituluak.
- (2) Sarrera arruntak
- (3) Langileriaren gastuak, balio erlatiboan: $(1)/(2)*100$

4.- MARGEN DE ENDEUDAMIENTO

Concepto: Recoge la proporción del ahorro bruto que queda disponible tras hacer frente al pago de las cargas financieras, es decir la autofinanciación.

Cálculo:

- (1) Cargas financieras valor absoluto: importe computado a efectos de tutela financiera
- (2) Ahorro bruto
- (3) Margen de endeudamiento valor relativo: $100 - ((1)/(2)*100)$
- (4) Excepción: en el caso de ahorro bruto negativo o cargas financieras mayores que el ahorro bruto se considera margen de endeudamiento nulo.

5.- DEUDA VIVA

Concepto: Importe de la deuda a largo plazo concertada por el ayuntamiento (independientemente de si está dispuesta o no) pendiente de amortizar a 31 de diciembre del año indicado. Se computa el importe de todas las operaciones tenidas en cuenta a efectos de tutela financiera (préstamos, avales, etc). No se computan las operaciones de tesorería concertadas con objeto de hacer frente a desfases transitorios entre cobros y pagos.

Cálculo:

- (1) Deuda viva valor absoluto: importe de deuda formalizada pendiente de amortizar a 31 de diciembre.
- (2) Ingresos corrientes
- (3) Deuda viva valor relativo: $(1)/(2)*100$

B) INDICADORES DE GASTO

1.- GASTOS DE PERSONAL

Concepto: En valor absoluto, recoge el importe de las obligaciones reconocidas con cargo al capítulo 1º. En valores relativos, refleja el porcentaje de ingresos corrientes necesario para hacer frente a las obligaciones reconocidas con cargo al capítulo 1º.

Cálculo:

- (1) Gastos de personal valor absoluto: Capítulo 1 de gastos
- (2) Ingresos corrientes
- (3) Gastos de personal valor relativo: $(1)/(2)*100$

2.- AZPIKONTRATAZIOAK

Esanahia: Balio absolutuan, 227 kontzeptu ekonomikoan (kanpoko bestelako enpresek egindako lanak) onartutako obligazioen zenbatekoa jasotzen du. Balio erlatiboan, obligazio horiek ordaintzen erabilitako sarrera arrunten portzentajea adierazten du.

Kalkulua:

- (1) Kanpoko enpresen gastuak, balio absolutuan: Gastuen 227 kontzeptua (kanpoko bestelako enpresek egindako lanak)
- (2) Sarrera arruntak
- (3) Azpikontratazioak, balio erlatiboan: $(1)/(2)*100$

3.- BESTEEI EMANDAKO DIRU LAGUNTZAK

Esanahia: Balio absolutuan, enpresa pribatuei, familia eta irabazi-xederik gabeko erakundeei eta atzerriari emandako transferentzietan onartutako obligazioak jasotzen ditu, hau da, eskuzabaltasunez emandakoak. Balio erlatiboan, obligazio horiek ordaintzen erabilitako sarrera arrunten portzentajea adierazten du.

Kalkulua:

- (1) Diru laguntzak, balio absolutuan: Gastuen 47. artikulua (transferentzia arruntak enpresa pribatuei), 48. artikulua (familia eta irabazi-xederik gabeko erakundeei) eta 49. artikulua (atzerriari).
- (2) Sarrera arruntak
- (3) Diru laguntzak, balio erlatiboan: $(1)/(2)*100$

4.- FUNTZIONAMENDU GASTUAK

Esanahia: Balio absolutuan, funtzionamendu-gastuetan onartutako obligazioak jasotzen ditu, hau da, langileriaren gastuak, ondasun eta zerbitzu arrunten erosketak eta "besteei emandako diru laguntzak" adierazlean jaso gabeko transferentzia arruntak. Balio erlatiboan, obligazio horiek ordaintzen erabilitako sarrera arrunten portzentajea adierazten du.

Kalkulua:

- (1) Funtzionamendu gastuak, balio absolutuan: Gastuen 1, 2 eta 4 kapituluak, besteei emandako diru laguntzak ezik.
- (2) Sarrera arruntak
- (3) Funtzionamendu gastuak, balio erlatiboan: $(1)/(2)*100$

2.- SUBCONTRATACIONES

Concepto: En valor absoluto, recoge el importe de las obligaciones reconocidas con cargo al concepto económico 227 "Trabajos realizados por otras empresas externas". En valores relativos, refleja el porcentaje de ingresos corrientes necesario para hacer frente al pago de las citadas obligaciones.

Cálculo:

- (1) Gastos de empresas externas valor absoluto: Concepto 227 de gastos (trabajos realizados por otras empresas externas).
- (2) Ingresos corrientes
- (3) Subcontrataciones valor relativo: $(1)/(2)*100$

3.- SUBVENCIONES CONCEDIDAS

Concepto: En valor absoluto, recoge el importe de las obligaciones reconocidas en concepto de transferencias a empresas privadas, a familias e instituciones sin fines de lucro y al exterior, es decir, las transferencias de mera liberalidad. En valores relativos, refleja el porcentaje de ingresos corrientes necesario para hacer frente al pago de las citadas obligaciones.

Cálculo:

- (1) Subvenciones valor absoluto: artículos 47 (transferencias corrientes a empresas privadas), 48 (a familias y organismos sin ánimo de lucro) y 49 (al exterior) de gastos.
- (2) Ingresos corrientes
- (3) Subvenciones valor relativo: $(1)/(2)*100$

4.- GASTOS DE FUNCIONAMIENTO

Concepto: En valor absoluto, recoge las obligaciones reconocidas por el ayuntamiento en concepto de gastos de funcionamiento, esto es, gastos de personal, compras de bienes y servicios corrientes y transferencias corrientes distintas a las recogidas en el indicador "subvenciones concedidas". En valores relativos, refleja el porcentaje de ingresos corrientes necesario para hacer frente al pago de las citadas obligaciones.

Cálculo:

- (1) Gastos de funcionamiento valor absoluto: capítulos 1, 2 y 4 de gastos, excepto subvenciones concedidas.
- (2) Ingresos corrientes
- (3) Gastos de funcionamiento valor relativo: $(1)/(2)*100$

C) INBERTSIOEN ADIERAZLEAK**1.- INBERTSIO GARBIAK, LOTUTAKO FINANTZAKETA GABEAK**

Esanahia: Balio absolutuan, finantzaketa lotua ez duten kapital-gastuetan (pasibo finantzarioen amortizazioa ezik) onartutako obligazioak jasotzen ditu, inbertsioen besterenganatzea kenduta. Udalak inbertsioetan egindako ahalegina adierazten du, besteek (maileguak kontuan izan gabe) finantzatutako zatia jasotzen ez duenez. Balio erlatiboan, biztanleko datua ematen da.

Kalkulua:

- (1) Inbertsio garbiak, lotutako finantzaketa gabeak, balio absolutuan: Gastuen 6, 7 eta 8 kapituluak, ken sarreraren 6, 7 eta 8 kapituluak, eta kontribuzio bereziak.
- (2) Biztanleak
- (3) Inbertsio garbiak, lotutako finantzaketa gabeak, balio erlatiboan: $(1)/(2)*100$

2.- INBERTSIO GARBIAK, GUZTIRA

Esanahia: Balio absolutuan, kapital-gastuetan (pasibo finantzarioen amortizazioa ezik) onartutako obligazioak jasotzen ditu, inbertsioen besterenganatzea kenduta. Balio erlatiboan, biztanleko datua ematen da.

Kalkulua:

- (1) Inbertsio garbiak, guztira, balio absolutuan: Gastuen 6, 7 eta 8 kapituluak, sarreraren 6 eta 8 kapituluak kenduta.
- (2) Biztanleak
- (3) Inbertsio garbiak, guztira, balio erlatiboan: $(1)/(2)*100$

3.- INBERTSIO-MAILA, LOTUTAKO FINANTZAKETA GABEA

Esanahia: Balio absolutuan, finantzaketa lotua ez duten kapital-gastuetan (pasibo finantzarioen amortizazioa ezik) onartutako obligazioak jasotzen ditu, inbertsioen besterenganatzea kenduta. Udalak inbertsioetan egindako ahalegina adierazten du, besteek (maileguak kontuan izan gabe) finantzatutako zatia jasotzen ez duenez. Balio erlatiboan, gastu osoaren gainean obligazio horiek duten portzentajea ematen digu.

C) INDICADORES DE INVERSIÓN**1.- INVERSIONES NETAS SIN FINANCIACIÓN AFECTADA**

Concepto: En valor absoluto, recoge el importe de las obligaciones reconocidas por gastos de capital (excepto amortización de pasivos financieros), minorado por las enajenaciones de inversiones, y que no estén financiadas con ingresos afectados. Refleja el esfuerzo inversor del ayuntamiento, en la medida en que no computa la parte financiada por terceros (excepto deuda). En valores relativos, la información se presenta en términos per cápita.

Cálculo:

- (1) Inversiones netas sin financiación afectada valor absoluto: capítulos 6, 7 y 8 de gastos, minorados con capítulos 6, 7 y 8 de ingresos, y contribuciones especiales.
- (2) Habitantes
- (3) Inversiones netas sin financiación afectada valor relativo: $(1)/(2)*100$

2.- INVERSIONES NETAS TOTALES

Concepto: En valor absoluto, recoge el importe de las obligaciones reconocidas totales por gastos de capital (excepto amortización de pasivos financieros), minorado por las enajenaciones de inversiones. En valores relativos, la información se presenta en términos per cápita.

Cálculo:

- (1) Inversiones netas totales valor absoluto: Capítulos 6, 7 y 8 de gastos, minorados con capítulos 6 y 8 de ingresos,
- (2) Habitantes
- (3) Inversiones netas totales valor relativo: $(1)/(2)*100$

3.- NIVEL DE INVERSIÓN SIN FINANCIACION AFECTADA

Concepto: En valor absoluto, recoge el importe de las obligaciones reconocidas por gastos de capital (excepto amortización de pasivos financieros), minorado por las enajenaciones de inversiones, y que no estén financiadas con ingresos afectados. Refleja el esfuerzo inversor del ayuntamiento, en la medida en que no computa la parte financiada por terceros (excepto deuda). En valores relativos, refleja el porcentaje que suponen dichas obligaciones en relación con el gasto total.

Kalkulua:

- (1) Inbertsio garbiak, lotutako finantzaketa gabeak, balio absolutuan
- (2) Gastuak guztira: Gastuen 1etik 9rainoko kapituluak
- (3) Inbertsio-maila, lotutako finantzaketa gabea: $(1)/(2)*100$

4.- INBERTSIO-MAILA, GUZTIRA

Esanahia: Balio absolutuan, kapital-gastuetan (pasibo finantzarioen amortizazioa ezik) onartutako obligazioak jasotzen ditu, inbertsioen besterenganatzea kenduta. Balio erlatiboan, gastu osoaren gainean obligazio horiek duten portzentajea ematen digu.

Kalkulua:

- (1) Inbertsio garbiak, guztira, balio absolutuan
- (2) Gastuak guztira: Gastuen 1etik 9rainoko kapituluak
- (3) Inbertsio-maila, guztira: $(1)/(2)*100$

5.- KAPITAL-TRANSFERENTZIEKIKO MENPEKOTASUNA

Esanahia: Balio absolutuan, beste entitateetatik datozen kapital-transferentzietan likidatutako eskubideak jasotzen ditu. Balio erlatiboan, transferentzia horiek finantzatu duten inbertsio garbiaren ehunekoa jasotzen du. Inbertsioek kapital-transferentziekiko duten menpekotasun-mailaren berri ematen digu.

Kalkulua:

- (1) Kapital-transferentziak, balio absolutuan: Sarrerren 7. kapituluak.
- (2) Inbertsio garbiak: Gastuen 6, 7 eta 8 kapituluak, sarrerren 6 eta 8 kapituluak kenduta.
- (3) Kapital-transferentziekiko menpekotasuna: $(1)/(2)*100$

6.- MAILEGUEKIKO MENPEKOTASUNA

Esanahia: Balio absolutuan, jasotako maileguengatik likidatutako eskubideak jasotzen ditu. Balio erlatiboan, mailegu horiek finantzatu duten inbertsio garbiaren ehunekoa jasotzen du. Inbertsioek maileguekiko duten menpekotasun-mailaren berri ematen digu.

Kalkulua:

- (1) Maileguak, balio absolutuan: Sarrerren 9. kapituluak
- (2) Inbertsio garbiak: Gastuen 6, 7 eta 8 kapituluak,

Cálculo:

- (1) Inversiones netas sin financiación afectada valor absoluto
- (2) Total de gastos: Capítulos 1 a 9 de gastos
- (3) Nivel de inversión sin financiación afectada: $(1)/(2)*100$

4.- NIVEL DE INVERSIÓN TOTAL

Concepto: En valor absoluto, recoge el importe de las obligaciones reconocidas totales por gastos de capital (excepto amortización de pasivos financieros), minorado por las enajenaciones de inversiones. En valores relativos, refleja el porcentaje que suponen dichas obligaciones en relación con el gasto total.

Cálculo:

- (1) Inversiones netas totales valor absoluto
- (2) Total de gastos: Capítulos 1 a 9 de gastos
- (3) Nivel de inversión total: $(1)/(2)*100$

5.- DEPENDENCIA DE TRANSFERENCIAS DE CAPITAL

Concepto: En valor absoluto, recoge el importe de los derechos reconocidos por transferencias de capital procedentes de otros entes. En valores relativos, recoge el porcentaje de la inversión neta total que ha sido financiado con dichas transferencias. Indica el grado de dependencia de las inversiones respecto de las transferencias de capital.

Cálculo:

- (1) Transferencias de capital valor absoluto: Capítulo 7 de ingresos.
- (2) Inversiones netas: Capítulos 6, 7 y 8 de gastos, minorados con capítulos 6 y 8 de ingresos,
- (3) Dependencia de transferencias de capital: $(1)/(2)*100$

6.- DEPENDENCIA DE PRÉSTAMOS

Concepto: En valor absoluto, recoge el importe de los derechos reconocidos en concepto de préstamos recibidos. En valores relativos, recoge el porcentaje de la inversión neta total que ha sido financiado con dichos préstamos. Indica el grado de dependencia de las inversiones respecto de los préstamos.

Cálculo:

- (1) Préstamos valor absoluto: Capítulo 9 de ingresos
- (2) Inversiones netas: Capítulos 6, 7 y 8 de gastos,

- sarrerren 6 eta 8 kapituluak kenduta.
- (3) Mailegukiko menpekotasuna: $(1)/(2)*100$

D) SARREREN ADIERAZLEAK

1.- PRESIO FISKALA

Esanahia: Balio absolutuan, zuzeneko zergetan, zeharkako zergetan, tasetan, prezio publikoetan eta kontribuzio berezietan likidatutako eskubideak jasotzen ditu. Adierazlea faktore hauei lotuta dago: udalerriko zerga-ahalmenari, ordenantzetan jasotako tarifei eta kudeaketa-eraginkortasunari. Balio erlatiboan, datua biztanleko emana dator.

Kalkulua:

- (1) Sarrera tributarioak, balio absolutuan: Sarrerren 1 eta 2 kapituluak eta 31, 32, 34 eta 36 artikulua (tasak, prezio publikoak eta kontribuzio bereziak)
- (2) Biztanleak
- (3) Sarrera tributarioak, balio erlatiboan: $(1)/(2)*100$

2.- ORDENANTZAK

Esanahia: Udalak zenbateraino erabili duen legeriak bere esku utzitako zergapetze-gaitasuna jasotzen du. Hau da, legeriak baimendutako gehienezko karga-tasetatik eta tarifetatik zenbateko zatia osatzen duten, ehunekotan, udalak onartutakoak.

Kalkulua:

- (1) OHZ-landalurra: tasa/1,1*100
- (2) OHZ-hirilurra:
 - ⇒ 2012. urtera arte: tasa/0,416*100
 - ⇒ 2013. urtetik aurrera: tasa/0,453*100
- (3) JEZ:
 - ⇒ 2012. urtera arte: koefizientea*kokapen indizea*ponderazio koefizientea/5,28*100
 - ⇒ 2013. urtera arte: koefizientea*kokapen indizea*ponderazio koefizientea/5,676*100
- (4) Ibilgailuen gaineko Zerga:
 - ⇒ 2009. urtera arte: koefizientea/2,2*100
 - ⇒ 2010. urtetik aurrera: koefizientea/3*100
- (5) Eraikuntzen gaineko Zerga: tipoa/5*100
- (6) Lurren Balio-Gehikuntzaren gaineko Zerga: tipoa*ehunekoa/K*100, eta bertan:
 - ⇒ $ehunekoa=(\%1+\%2+\%3+\%4)/4$
 - ⇒ K, 2012. urtera arte=32,50
 - ⇒ K, 2013. urtetik aurrera=48,75
- (7) Ordenantzak: $0,01*(1)+0,44*(2)+0,21*(3)+0,14*(4)+0,15*(5)+0,05*(6)$

- minorados con capítulos 6 y 8 de ingresos
- (3) Dependencia de préstamos: $(1)/(2)*100$

D) INDICADORES DE INGRESOS

1.- PRESIÓN FISCAL

Concepto: En valor absoluto, recoge el importe de los derechos reconocidos por impuestos directos, impuestos indirectos, tasas, precios públicos y contribuciones especiales. Este indicador depende de la capacidad fiscal del municipio, de las tarifas recogidas en sus ordenanzas y de la eficacia en la gestión. En valores relativos, la información se presenta en términos per cápita.

Cálculo:

- (1) Ingresos tributarios valor absoluto: Capítulos 1 y 2 y artículos 31, 32, 34 y 36 (tasas, precios públicos y contribuciones especiales) de ingresos.
- (2) Habitantes
- (3) Ingresos tributarios valor relativo: $(1)/(2)*100$

2.- ORDENANZAS

Concepto: Recoge el grado de utilización por parte del ayuntamiento del recorrido fiscal permitido por la normativa vigente. Esto es, el porcentaje que suponen los tipos y tarifas aprobados por el ayuntamiento respecto de los máximos permitidos por la normativa.

Cálculo:

- (1) IBI Rústica: tipo/1,1*100
- (2) IBI Urbana:
 - ⇒ Hasta 2012: tipo/0,416*100
 - ⇒ A partir de 2013: tipo/0,453*100
- (3) IAE:
 - ⇒ Hasta 2012: coeficiente*índice de situación*índice de ponderación/5,28*100
 - ⇒ A partir de 2013: coeficiente*índice de situación*índice de ponderación/5,676*100
- (4) Impuesto sobre Vehículos:
 - ⇒ Hasta 2009: coeficiente/2,2*100
 - ⇒ A partir de 2010: coeficiente/3*100
- (5) Impuesto de Construcciones: tipoa/5*100
- (6) Plusvalía: tipo*porcentaje/K*100, donde:
 - ⇒ $porcentaje=(\%1+\%2+\%3+\%4)/4$
 - ⇒ K, hasta 2012= 32,50
 - ⇒ K, a partir de 2013=48,75
- (7) Ordenanzas: $0,01*(1)+0,44*(2)+0,21*(3)+0,14*(4)+0,15*(5)+0,05*(6)$

3.- ZERGA-AHALMENA

Esanahia: Udalerrian dagoen eta zergapetu litekeen aberastasunaren arabera udalak berezkoak dituen zergengatik duen dirubilketa-ahalmena neurtzen du. Era kuantitatiboan, legerian jasotako gutxieneko kargatasak erabiliz udalak egin dezakeen dirubilketarekin bat dator. Kalkulurako errolda bitartez kudeatzen diren zergak bakarrik hartu dira kontuan: OHZ, JEZ eta Trakzio Mekanikoko lbigailuen gaineko Zerga.

Kalkulua:

- (1) OHZ-landalurra: oinarri likidagarria*0,003
- (2) OHZ-hirilurra: oinarri likidagarria*0,0004
- (3) JEZ: gutxieneko tarifa
- (4) lbigailuen gaineko Zerga: gutxieneko tarifa
- (5) Zerga-ahalmena, balio absolutuan:
(1)+(2)+(3)+(4)
- (6) Zerga-ahalmena, balio erlatiboan: (5)/biztanleak

4.- TRANSFERENTZIA ARRUNTEKIKO MENPEKOTASUNA

Esanahia: Balio absolutuan, beste entitateetatik datozen transferentzia arruntetan likidatutako eskubideak jasotzen ditu. Balio erlatiboan, transferentzia horiek sarrera arruntetan duten pisua, ehunekotan, jasotzen du. Sarrera arruntek transferentzia arruntekiko duten menpekotasun-mailaren berri ematen digu.

Kalkulua:

- (1) Transferentzia arruntak, balio absolutuan: Sarreren 4. kapitulua
- (2) Sarrera arruntak
- (3) Transferentzia arruntekiko menpekotasuna:
(1)/(2)*100

5.- APARTEKO SARRERAK

Esanahia: Balio absolutuan, urtetik urtera gora-behera ugari izaten dituzten sarrera aldakorretan likidatutako eskubideak jasotzen ditu. Balio erlatiboan, sarrera horiek sarrera arruntetan duten pisua, ehunekotan, jasotzen du.

Kalkulua:

- (1) Aparteko sarrerak, balio absolutuan: sarreren 2. kapitulua, Hirilurren Balio-Gehikuntzaren gaineko Zerga, salmentak, itxitako ekitaldietako diru-itzulketak eta 39. artikulua (bestelako sarrerak).
- (2) Sarrera arruntak
- (3) Aparteko sarrerak, balio erlatiboan: (1)/(2)*100

3.- CAPACIDAD FISCAL

Concepto: Refleja la capacidad del ayuntamiento para recaudar sus tributos propios municipales, en base a la riqueza objeto de gravamen en su término municipal. Cuantitativamente se corresponde con la recaudación que obtendría el ayuntamiento en el caso de que aplicase los tipos y tarifas mínimos contemplados por la normativa vigente. A estos efectos, sólo se han tenido en consideración los impuestos municipales gestionados mediante padrón: IBI, IAE e Impuesto sobre Vehículos de Tracción Mecánica.

Cálculo:

- (1) IBI Rústica: base liquidable*0,003
- (2) IBI Urbana: base liquidable*0,0004
- (3) IAE: cuotas de tarifa
- (4) Impuesto sobre Vehículos: cuotas por tarifa mínima
- (5) Capacidad fiscal valor absoluto: (1)+(2)+(3)+(4)
- (6) Capacidad fiscal valor relativo: (5)/habitantes

4.- DEPENDENCIA DE TRANSFERENCIAS CORRIENTES

Concepto: En valor absoluto, recoge el importe de los derechos reconocidos en concepto de transferencias corrientes procedentes de otros entes. En valores relativos, recoge el porcentaje de ingresos corrientes que han sido obtenidos por esta vía de financiación. Indica el grado de dependencia de los ingresos corrientes respecto de las transferencias corrientes.

Cálculo:

- (1) Transferencias corrientes valor absoluto: Capítulo 4 de ingresos
- (2) Ingresos corrientes
- (3) Dependencia de transferencias corrientes:
(1)/(2)*100

5.- INGRESOS EXTRAORDINARIOS

Concepto: En valor absoluto, recoge el importe de los derechos reconocidos en concepto de ingresos cuyo comportamiento es errático o experimentan fuertes oscilaciones de un año a otro. En valores relativos, recoge, en porcentaje, el peso de los ingresos de tal naturaleza respecto del total de ingresos corrientes.

Cálculo:

- (1) Ingresos extraordinarios valor absoluto: Capítulo 2 de ingresos, Impuesto sobre el Incremento del Valor de los Terrenos de Naturaleza Urbana, ventas, reintegros de presupuestos cerrados y artículo 39 (otros ingresos).
- (2) Ingresos corrientes
- (3) Ingresos extraordinarios valor relativo:
(1)/(2)*100

6.- ERROLDA FISKALEN KOBRANTZA MAILA

Esanahia: OHZ eta JEZengatik jaulkitako errezibuetatik borondatezko ordainketa-epean izandako dirubilketa zenbatekoa izan den, ehunekotan, jasotzen du. Dirubilketa-eraginkortasuna adierazten du.

Kalkulua:

- (1) OHZ-landalurra: bilketa
- (2) OHZ- hirilurra: bilketa
- (3) JEZ: bilketa
- (4) OHZ-landalurra: emisioa
- (5) OHZ- hirilurra: emisioa
- (6) JEZ: emisioa
- (7) Zerga-erroldeko kobrantza-maila:
 $[(1)+(2)+(3)] / [(4)+(5)+(6)]$

E) BESTELAKO ADIERAZLEAK**1.- GASTU OROKORRETARAKO DIRUZAINZTA-GERAKINA**

Esanahia: Balio absolutuan, Gastu Orokorretarako Diruzaintza Gerakinaren zenbatekoa jasotzen du, aurrekontuaren likidaziotik hartuta. Urteko aurrekontuan kreditu-aldaketak finantzatzeko erabili litekeen aurreko urteetako soberakinaren berri ematen digu. Gastu Orokorretarako Diruzaintza-Gerakina negatiboa bada, udalak neurritz gain gastatu duela adierazten du, eta ondorioz sortutako defizita, legeriak agintzen duen eran, datozen urteetan kitatu beharko da. Balio erlatiboan, Diruzaintza-Gerakin horrek sarrera arruntetan duen pisua, ehunekotan, jasotzen du.

Kalkulua:

- (1) Gastu Orokorretarako Diruzaintza-Gerakina, balio absolutuan
- (2) Sarrera arruntak
- (3) Gastu Orokorretarako Diruzaintza-Gerakina, balio erlatiboan: $(1)/(2)*100$

2.- LIKIDEZIA

Esanahia: Udalak, batez beste, Diruzaintzan izan duen aldi baterako soberakinen berri ematen digu. Era kuantitatiboan, zeharbidez zehaztuta dago, hau da, soberakin horiek emandako etekin finantzarioen bitartez.

6.- NIVEL DE COBRABILIDAD DE PADRONES FISCALES

Concepto: Recoge el porcentaje que supone la recaudación obtenida en periodo voluntario sobre el importe total de los recibos emitidos, en concepto de IBI e IAE. Refleja la eficacia recaudatoria.

Cálculo:

- (1) IBI Rústica: recaudación
- (2) IBI Urbana: recaudación
- (3) IAE: recaudación
- (4) IBI Rústica: emisión
- (5) IBI Urbana: emisión
- (6) IAE: emisión
- (7) Nivel de cobrabilidad de padrones fiscales:
 $[(1)+(2)+(3)] / [(4)+(5)+(6)]*100$

E) OTROS INDICADORES**1.- REMANENTE DE TESORERÍA PARA GASTOS GENERALES**

Concepto: Recoge, en valores absolutos, el importe del Remanente de Tesorería para Gastos Generales que arroja la Liquidación del Presupuesto. Indica el excedente obtenido en ejercicios cerrados que puede servir como fuente de financiación de las modificaciones de crédito del ejercicio corriente. Un Remanente de Tesorería para Gastos Generales negativo indica que el ayuntamiento ha gastado por encima de sus posibilidades, provocando un déficit que ha de ser enjugado en ejercicios venideros, de acuerdo con lo establecido en la normativa presupuestaria vigente. En valores relativos, recoge el peso que representa dicho Remanente sobre el total de ingresos corrientes.

Cálculo:

- (1) Remanente de Tesorería para Gastos Generales valor absoluto
- (2) Ingresos corrientes
- (3) Remanente de Tesorería para Gastos Generales valor relativo: $(1)/(2)*100$

2.- LIQUIDEZ

Concepto: Indica el volumen de excedentes temporales de Tesorería de que ha dispuesto, por término medio, un ayuntamiento. Cuantitativamente se ha determinado, de forma indirecta, a través de los rendimientos financieros que dichos excedentes han generado.

Kalkulua:

- (1) Etekin finantzarioak: Balore-tituluen interesak (50. art.) eta gordailuen interesak (56. art.)
- (2) Batez besteko interes-tasa adierazlearen urtean.
- (3) Batez besteko interes-tasa oinarritzko urtean
- (4) Likidezia, balio absolutuan: $(1)/(2)*(3)$
- (5) Sarrera arruntak
- (6) Likidezia, balio erlatiboan: $(4)/(5)*100$

F) OHARRA

Adierazleak osatzeko erabilitako aurrekontu-datuak likidazioetatik hartu dira, eskubide likidatuen eta obligazio onartuen fasean.

Aurrekontu-datuek udalaren eta bere organismo autonomoen zenbateko kontsolidatuak jasotzen dituzte, Gastu Orokorretarako Diruzaintza-Gerakinari buruzko adierazlean ezik.

Cálculo:

- (1) Rendimientos financieros: Intereses de títulos valores (art. 50) e intereses de depósitos (art. 56).
- (2) Tipo de interés medio en el año del indicador.
- (3) Tipo de interés medio en el año base.
- (4) Liquidez valor absoluto: $(1)/(2)*(3)$
- (5) Ingresos corrientes
- (6) Liquidez valor relativo: $(4)/(5)*1.000$

F) NOTA

Los datos presupuestarios utilizados para la elaboración de los indicadores han sido obtenidos de la liquidación, en fase de derechos liquidados y obligaciones reconocidas.

Los datos presupuestarios corresponden a los importes consolidados de ayuntamientos y organismos autónomos, excepto en el indicador de Remanente de Tesorería para Gastos Generales.



Adierazleak.
Balio
erlatiboak

**AURREZKI GORDINA
AHORRO BRUTO**

	2005	2006	2007	2008	2009	2010	2011	2012	2013	2014
GAINTZA	12,77	11,36	18,00	11,19	-18,25	14,23	4,97	16,69	27,76	10,28
OREXA	25,81	3,87	21,68	37,95	-14,58	11,97	6,70	17,80	16,88	11,82
BALIARRAIN	20,96	35,72	37,49	41,79	34,87	39,56	17,37	41,70	45,69	46,69
GAZTELU	-1,26	6,76	15,83	13,61	-6,81	10,69	3,68	4,71	10,71	16,78
BEIZAMA	36,53	51,18	-7,42	24,17	5,65	8,96	2,95	29,47	24,79	29,07
ALTZAGA	26,77	34,74	40,68	30,54	12,48	22,50	-6,96	17,38	32,90	21,26
ORENDAIN	29,12	18,57	-55,20	-4,42	17,12	23,69	-0,19	-0,12	10,72	6,62
ARAMA	39,07	24,70	27,61	31,18	18,01	20,47	28,74	21,76	34,23	41,36
LEINTZ-GATZAGA	15,94	24,41	21,83	28,74	1,44	19,12	17,95	10,32	18,44	18,94
ELDUAIN	20,56	12,03	18,61	33,49	19,75	-5,40	-28,70	20,60	21,33	24,81
BELAUNTZA	-7,91	25,01	23,74	33,85	15,57	22,93	10,89	21,53	20,56	26,05
LARRAUL	19,16	12,47	5,70	9,46	-9,53	12,05	7,26	19,46	18,90	22,20
ZERAIN	16,79	17,00	13,36	7,27	-5,68	16,33	25,55	19,92	17,02	19,41
MUTILOA	54,36	39,58	40,74	44,53	48,93	54,13	38,80	45,98	30,79	42,55
ALBIZTUR	61,34	57,05	41,14	11,10	-20,00	6,62	-4,10	11,15	17,95	53,12
ABALTZISKETA	34,23	28,07	32,03	24,91	33,36	28,57	17,95	22,04	24,55	19,76
HERNALDE	29,27	29,77	25,17	23,86	7,40	8,25	8,77	29,85	36,40	40,39
ALKIZA	13,97	11,87	16,30	14,72	3,06	11,96	9,36	17,05	13,12	16,54
LEABURU	5,56	35,31	19,34	39,02	16,34	25,06	4,41	31,82	26,96	32,74
ALTZO	34,11	30,90	18,23	37,51	14,17	20,63	4,09	22,08	29,56	38,38
ADUNA	36,97	40,28	33,43	51,36	23,19	9,78	-2,24	27,85	49,65	36,12
IKAZTEGIETA	12,79	2,74	10,65	5,26	16,78	34,88	14,26	20,32	23,71	20,17
GABIRIA	12,42	2,26	28,43	17,62	0,61	9,99	4,07	24,15	17,63	16,33
BIDANIA-GOIZATZ	14,82	16,22	23,42	13,23	4,84	14,45	11,45	25,84	25,21	33,90
BERROBI	20,83	5,90	10,18	24,17	20,20	-9,50	-11,13	22,69	30,26	24,07
ERREZIL	13,61	21,57	22,12	6,32	9,72	14,51	14,36	31,79	33,80	42,23
EZKIO-ITSASO	19,17	23,42	38,30	19,16	4,79	16,94	23,83	38,16	33,33	40,42
LIZARTZA	20,74	25,56	30,80	11,05	7,93	-1,15	-2,89	11,39	4,72	14,27
ITSASONDO	42,57	34,88	36,23	32,61	12,24	14,39	14,12	19,01	20,23	21,78
AIZARNAZABAL	48,02	28,62	42,25	27,18	15,35	18,26	24,31	24,02	32,64	35,50
OLABERRIA	30,61	35,50	31,82	29,13	22,52	21,43	35,21	46,55	30,70	35,80
AMEZKETA	26,08	25,79	33,91	33,24	33,07	30,26	24,33	19,75	28,00	31,09
BERASTEGI	39,56	40,60	29,70	41,67	17,75	14,91	-17,99	24,61	36,76	40,97
ELGETA	25,71	9,19	4,86	6,50	3,10	15,50	24,09	25,01	21,46	29,27
ORMAIZTEGI	9,33	5,93	12,63	13,38	9,55	16,46	14,84	23,58	21,09	22,18
LEGORRETA	18,95	28,38	18,89	7,84	7,46	17,13	15,33	13,53	33,04	21,93
SEGURA	16,28	11,75	21,31	23,20	33,53	12,55	22,59	11,04	21,21	23,78
ZEGAMA	37,38	26,13	25,53	8,87	1,35	11,96	9,58	17,03	12,37	11,55
ASTEASU	33,19	29,61	33,72	16,74	28,02	11,73	11,12	29,36	25,19	26,80
ZALDIBIA	21,69	18,18	21,40	21,81	14,83	9,45	8,88	16,10	15,73	12,88
ATAUN	28,93	33,82	34,64	22,32	16,07	16,99	16,77	25,31	22,41	28,16
IRURA	33,03	8,44	11,85	11,22	14,81	6,32	1,30	17,14	21,78	13,67
ALEGIA	14,48	28,80	29,26	17,82	18,39	10,50	7,26	21,38	19,82	18,08
ANOETA	17,01	16,91	15,41	5,52	-9,13	19,22	26,05	21,06	27,04	19,34
MENDARO	35,50	31,71	32,53	27,51	20,14	22,97	22,82	27,35	30,86	30,00
AIA	40,12	29,78	37,15	12,73	17,83	22,74	19,79	30,04	24,92	25,09
ANTZUOLA	4,04	18,65	11,64	2,08	8,28	20,27	22,99	21,44	17,16	17,86
IDIAZABAL	29,44	30,24	27,33	14,45	7,80	21,74	10,27	16,51	15,60	10,92
GETARIA	13,36	17,66	11,34	5,58	-4,42	16,28	13,43	9,92	21,09	16,54
ZIZURKIL	22,30	17,26	21,98	18,74	7,61	3,20	-4,42	12,06	15,51	16,60
ZESTOA	28,19	37,45	33,25	16,48	16,80	18,79	18,14	23,37	22,59	16,80
SORALUZE	24,45	24,22	23,89	12,81	2,51	3,43	10,43	19,65	17,61	20,48
ESKORIATZA	20,50	22,94	26,81	18,40	13,81	23,27	12,57	19,06	18,34	18,26
IBARRA	31,20	18,00	27,40	8,89	-0,74	7,37	4,90	23,53	11,57	9,01
MUTRIKU	21,73	15,81	21,48	12,20	-2,33	15,66	16,16	27,65	25,25	22,71
LAZKAO	32,59	34,86	29,37	32,62	22,94	24,67	18,45	30,70	27,55	31,94
DEBA	15,56	23,51	12,17	11,48	7,38	8,67	5,29	14,42	13,88	11,45
ASTIGARRAGA	26,48	16,50	9,21	11,86	-0,42	20,11	8,53	22,69	11,81	15,45
ORIO	16,04	28,42	20,90	5,32	8,56	-2,46	2,50	5,90	2,03	11,67
VILLABONA	20,30	22,91	25,07	18,26	6,42	20,31	8,36	14,62	14,30	10,90
LEZO	14,80	14,97	27,08	10,09	15,60	17,88	6,46	18,80	25,34	21,85
USURBIL	22,46	22,20	21,92	17,81	8,29	10,64	4,31	13,62	6,70	14,88
URNIETA	24,27	29,01	29,37	21,38	13,87	25,65	12,95	21,35	15,31	20,47
URRETXU	33,29	22,63	23,41	11,12	4,67	4,28	6,67	13,13	10,00	15,91
ARETXABALETA	27,23	28,36	44,54	21,36	6,50	18,02	12,22	24,47	30,68	29,15
LEGAZPI	20,75	23,16	22,35	21,39	25,41	0,26	9,18	15,02	13,51	14,49
ZUMAIA	32,28	33,15	30,21	18,52	2,71	5,87	8,90	11,42	10,70	12,72
ORDIZIA	21,90	16,94	19,44	15,59	7,08	12,57	6,42	10,45	12,21	7,00
ZUMARRAGA	24,19	38,51	19,21	1,87	1,44	13,97	9,42	16,23	17,44	17,42
OIARTZUN	29,92	24,64	30,22	9,88	8,02	13,41	10,10	25,56	19,65	25,91
OÑATI	31,18	34,43	33,90	21,37	17,10	15,88	17,89	12,70	16,76	14,47
AZKOITIA	22,21	18,73	20,26	11,68	9,31	13,30	12,23	20,31	22,94	22,67
ELGOIBAR	25,01	23,52	20,76	13,07	-2,46	8,98	11,56	14,25	13,38	14,60
BEASAIN	32,38	31,32	34,30	29,55	20,75	26,41	22,20	28,52	31,44	25,23
ANDOAIN	12,03	9,16	7,55	1,07	-2,85	4,24	1,33	4,05	7,46	11,83
AZPEITIA	29,16	30,81	35,37	25,74	22,40	21,25	19,55	30,03	22,57	22,38
BERGARA	18,28	16,01	17,44	15,51	7,48	14,86	9,20	16,65	17,06	16,48
PASAJA	15,46	11,38	14,87	7,23	-6,74	14,89	-0,65	8,80	6,33	11,41
HONDARRIBIA	33,02	35,36	39,45	32,26	21,28	28,72	24,90	30,00	30,79	28,43
LASARTE-ORIA	21,83	26,51	21,20	7,84	2,57	11,43	4,66	11,88	12,12	13,74
TOLOSA	20,43	24,53	19,35	18,51	7,16	11,47	14,64	14,93	12,68	17,13
HERNANI	17,59	15,13	13,65	14,56	3,05	8,42	7,99	17,68	10,55	12,17
ARRASATE	19,82	26,91	26,86	20,54	10,20	16,25	10,73	15,20	15,52	18,29
ZARAUTZ	21,91	23,54	15,69	7,59	4,09	15,13	15,66	17,76	16,48	17,25
EIBAR	21,58	25,59	22,33	13,67	4,29	14,31	10,01	18,72	17,84	17,73
ERRENTERIA	17,36	16,64	22,48	13,59	7,34	13,20	8,15	14,44	15,54	13,75
IRUN	19,76	25,06	20,60	12,87	4,63	21,51	13,98	23,56	23,68	24,28
DONOSTIA	17,40	16,19	13,90	11,15	5,71	11,25	4,10	11,85	9,72	13,35
GIPUZKOA	21,12	21,69	20,43	14,15	7,24	13,95	9,23	16,34	15,31	16,87
0-1000	27,18	26,81	26,67	25,90	14,53	18,37	15,21	26,82	27,72	31,05
1.000-5.000	24,94	22,51	24,54	14,69	10,54	15,23	12,81	20,41	20,50	19,05
5.000-10.000	24,66	24,78	24,98	14,80	8,79	12,92	8,84	16,56	15,37	16,46
10.000-20.000	22,85	23,83	22,55	16,40	7,86	14,52	11,69	17,59	16,41	17,54
20.000-100.000	19,82	23,38	21,67	13,64	5,97	16,73	11,78	18,55	18,54	18,86
>100.000	17,40	16,19	13,90	11,15	5,71	11,25	4,10	11,85	9,72	13,35
GUZTIRA	21,12	21,69	20,43	14,15	7,24	13,95	9,23	16,34	15,31	16,87

**LEGEZKO ZORPETZE-MAILA
NIVEL DE ENDEUDAMIENTO LEGAL**

	2007	2008	2009	2010	2011	2012	2013	2014	2015	2016
GAINTZA	7,09	11,00	8,61	6,61	7,46	7,25	5,53	5,97	5,82	5,81
OREXA	4,60	3,93	4,69	3,90	3,40	0,00	0,00	0,00	0,00	0,00
BALIARRAIN	9,70	9,10	8,96	6,99	8,76	7,61	6,73	6,43	6,27	6,26
GAZTELU	11,43	12,00	13,62	9,86	9,74	9,72	9,96	9,65	9,86	9,84
BEIZAMA	0,00	0,00	0,00	2,51	6,05	4,74	5,10	4,36	4,96	4,94
ALTZAGA	4,90	5,44	6,35	5,29	6,53	6,10	0,00	0,00	0,00	0,00
ORENDAIN	0,00	0,00	0,00	9,31	9,99	9,96	9,66	4,12	3,89	3,87
ARAMA	0,00	0,00	0,00	0,00	0,00	0,00	0,00	0,00	0,00	0,00
LEINTZ-GATZAGA	0,00	0,00	0,00	0,00	0,00	0,00	0,00	0,00	0,00	0,00
ELDUAIN	2,89	2,41	2,10	2,24	2,61	1,87	1,76	1,87	1,78	1,73
BELAUNTZA	6,08	5,89	5,89	4,53	4,88	4,63	4,48	4,15	4,22	4,21
LARRAUL	7,86	7,83	7,91	5,17	5,60	4,98	5,08	4,81	4,55	2,55
ZERAIN	17,28	15,69	18,64	15,64	15,18	20,14	19,70	10,17	10,24	10,25
MUTILOA	9,13	8,53	7,63	10,06	15,51	13,55	9,29	8,18	13,07	12,20
ALBIZTUR	0,00	0,00	0,00	0,00	0,00	0,00	2,08	1,21	1,89	0,00
ABALTZISKETA	2,00	2,17	1,84	1,63	2,13	1,76	4,28	4,37	2,92	1,81
HERNALDE	0,55	4,03	0,00	0,00	0,00	0,00	0,00	0,00	0,00	0,00
ALKIZA	0,00	0,00	0,00	0,00	0,00	0,00	0,00	0,00	0,00	0,00
LEABURU	12,38	11,30	14,21	11,17	12,33	9,20	9,86	9,60	9,61	9,60
ALTZO	0,67	0,12	0,00	0,00	0,00	0,00	0,00	0,00	0,00	0,00
ADUNA	10,61	7,06	3,62	3,60	3,97	7,20	4,74	5,36	5,20	5,19
IKAZTEGIETA	6,17	6,47	5,70	8,53	11,74	9,18	8,42	8,37	8,15	8,12
GABIRIA	5,94	7,67	7,16	4,94	6,58	6,03	5,30	5,20	5,04	5,03
BIDANIA-GOITAZ	8,03	8,16	13,21	10,37	10,94	10,40	11,15	9,33	6,88	3,70
BERROBI	12,34	10,26	10,02	5,83	12,21	7,73	6,91	7,55	8,27	8,25
ERREZIL	11,02	12,02	10,39	13,33	14,38	16,39	15,45	16,45	14,58	10,83
EZKIO-ITSASO	1,86	2,38	2,35	2,00	2,22	0,00	0,00	0,00	0,00	0,00
LIZARTZA	4,00	5,03	4,54	4,21	4,32	3,59	3,67	3,41	3,54	3,53
ITSASONDO	4,78	4,79	3,11	2,68	3,04	2,21	2,14	2,07	2,06	0,80
AIZARNAZABAL	1,09	8,33	9,62	8,05	7,50	6,82	6,14	5,40	5,94	5,81
OLABERRIA	5,40	5,29	5,65	6,78	5,25	4,53	2,14	0,00	0,00	0,00
AMEZKETA	4,85	4,78	7,84	7,31	7,36	7,46	6,35	6,11	5,92	3,30
BERASTEGI	1,58	1,30	1,61	1,43	12,59	9,09	7,72	7,82	6,36	6,33
ELGETA	6,16	10,42	9,71	7,95	10,12	10,40	10,89	9,76	9,33	8,23
ORMAIZTEGI	2,12	2,23	2,19	1,94	2,07	1,84	1,83	1,73	1,68	1,67
LEGORRETA	4,72	5,36	4,85	4,54	4,92	4,64	3,47	3,61	3,53	3,51
SEGURA	4,76	9,57	7,09	12,35	12,31	15,36	12,19	12,30	11,57	10,96
ZEGAMA	2,45	3,14	0,00	0,00	0,00	1,62	0,00	0,00	0,00	0,00
ASTEASU	4,63	5,61	4,33	4,86	7,70	9,67	8,69	8,40	7,22	7,36
ZALDIBIA	4,30	4,21	3,93	4,22	4,19	3,75	1,85	1,15	0,00	0,00
ATAUN	0,00	0,00	0,00	0,00	6,65	6,59	9,14	7,94	7,58	4,11
IRURA	0,54	0,52	0,44	0,45	0,24	0,00	0,00	0,00	0,00	0,00
ALEGIA	4,22	4,38	3,85	2,81	1,69	1,71	1,64	1,55	1,43	1,42
ANOETA	13,66	15,00	13,17	9,51	9,17	10,24	9,25	8,60	8,32	8,28
MENDARO	13,70	13,76	12,98	6,92	7,21	7,02	6,18	6,43	6,25	5,58
AIA	0,00	0,00	0,00	0,00	0,00	0,00	0,00	0,00	0,00	0,00
ANTZUOLA	11,37	12,25	16,83	14,07	13,86	14,48	10,54	10,16	7,60	7,58
IDIAZABAL	3,33	3,44	2,52	4,38	4,71	4,32	2,60	2,64	2,55	2,54
GETARIA	12,48	14,82	12,02	7,69	6,95	6,22	5,06	4,92	4,79	4,79
ZIZURKIL	8,35	10,38	13,93	13,95	14,82	13,71	13,44	11,74	11,15	10,18
ZESTOA	6,56	6,85	6,69	6,36	6,17	5,79	4,75	4,83	4,56	4,55
SORALUZE	10,20	10,76	11,92	10,42	10,42	10,85	9,68	10,30	11,11	8,25
ESKORIATZA	15,14	16,98	16,24	4,83	5,58	5,26	4,90	4,80	4,68	3,61
IBARRA	3,15	3,17	3,54	6,07	5,48	5,21	4,97	4,38	3,85	3,81
MUTRIKU	17,05	15,72	16,68	14,02	15,66	16,31	14,18	13,60	11,61	10,55
LAZKAO	3,39	3,48	3,83	3,38	3,63	0,00	6,30	5,80	5,83	5,74
DEBA	10,56	9,00	8,09	6,58	6,70	5,76	5,17	5,06	4,69	4,35
ASTIGARRAGA	7,97	8,11	7,85	5,75	3,70	3,46	3,39	2,53	1,82	1,81
ORIO	0,00	0,00	0,00	0,00	0,00	0,00	0,00	0,00	0,00	0,00
VILLABONA	8,45	7,78	7,79	6,03	6,34	5,54	5,07	5,32	5,11	5,06
LEZO	11,93	13,82	9,32	9,25	9,94	9,38	8,66	7,77	7,33	6,70
USURBIL	4,62	4,51	4,08	4,08	4,37	4,21	4,10	3,66	3,59	3,65
URNIETA	7,72	8,24	4,94	1,95	1,88	1,61	1,37	0,81	0,69	0,69
URRETXU	0,22	0,00	3,09	6,06	6,01	6,06	5,52	5,13	5,02	5,41
ARETXABALETIA	0,72	0,84	14,62	11,23	12,29	11,62	10,30	10,07	9,69	9,59
LEGAZPI	4,84	3,68	3,71	4,64	3,10	2,48	1,83	1,29	1,15	0,84
ZUMAIA	1,50	0,80	0,60	0,09	0,00	9,25	7,03	5,94	7,00	1,44
ORDIZIA	6,02	6,22	5,74	3,89	3,45	3,53	4,22	3,63	4,21	4,27
ZUMARRAGA	7,25	7,27	5,73	2,50	2,07	3,35	3,36	3,22	3,24	2,47
OIARTZUN	8,15	11,34	11,32	10,52	11,09	12,20	11,82	10,71	6,24	5,91
OÑATI	11,05	4,99	4,81	6,33	6,18	6,40	5,66	5,63	4,26	4,18
AZKOITIA	6,90	7,52	12,97	11,52	11,43	10,32	9,02	8,01	5,67	5,12
ELGOIBAR	2,86	2,40	0,92	0,50	0,25	0,25	0,23	0,23	0,19	0,19
BEASAIN	7,17	6,36	5,18	5,26	5,34	4,01	3,44	3,47	3,10	3,09
ANDOAIN	1,70	1,22	0,95	3,47	3,61	3,56	3,33	2,86	2,76	2,76
AZPEITIA	5,46	6,05	5,49	4,78	5,21	5,78	4,61	4,50	4,16	3,47
BERGARA	10,61	9,86	9,83	7,86	7,60	7,63	6,89	6,43	6,28	5,58
PASAI	5,76	5,29	5,54	4,99	4,88	4,27	4,05	3,86	3,70	2,40
HONDARRIBIA	0,00	0,00	0,00	0,00	0,00	0,00	0,00	0,00	0,00	0,00
LASARTE-ORIA	4,91	5,18	5,10	4,21	3,71	3,09	2,93	2,80	2,72	2,72
TOLOSA	5,27	5,16	7,53	6,54	5,96	4,67	5,13	4,74	4,33	4,36
HERNANI	3,23	2,51	2,45	2,11	2,11	2,02	2,02	1,77	1,94	1,94
ARRASATE	5,05	4,36	4,24	4,85	5,00	4,83	3,96	3,04	2,83	2,18
ZARAUTZ	5,27	5,53	9,29	8,24	8,58	9,20	8,26	7,86	7,61	7,56
EIBAR	4,41	3,84	3,09	3,25	4,12	4,08	3,82	2,65	2,13	2,11
ERRENTERIA	9,12	9,03	8,15	6,66	7,53	8,35	7,64	7,06	6,81	6,07
IRUN	7,75	7,76	9,02	7,23	8,04	8,07	7,61	7,11	6,90	6,14
DONOSTIA	6,66	7,08	9,73	7,53	8,33	8,15	8,37	8,40	8,25	8,37
GIPUZKOA	6,22	6,22	7,24	6,07	6,44	6,46	6,19	5,87	5,58	5,28
0-1000	5,27	5,70	5,81	5,74	6,27	5,72	4,94	3,95	4,00	3,44
1.000-5.000	6,98	7,86	7,72	6,15	6,73	6,67	5,86	5,70	5,56	5,02
5.000-10.000	6,02	6,26	6,47	5,43	5,34	5,27	5,22	4,71	4,67	3,90
10.000-20.000	5,27	4,66	5,05	4,70	4,57	4,69	4,35	4,05	3,45	3,19
20.000-100.000	6,75	6,59	7,14	6,23	6,91	7,14	6,52	5,88	5,60	5,08
>100.000	6,66	7,08	9,73	7,53	8,33	8,15	8,37	8,40	8,25	8,37
GUZTIRA	6,22	6,22	7,24	6,07	6,44	6,46	6,19	5,87	5,58	5,28

AURREZKI GARBIA
AHORRO NETO

	2005	2006	2007	2008	2009	2010	2011	2012	2013	2014
GAINTZA	6,00	4,73	10,91	0,19	-26,86	7,61	-2,49	9,44	22,22	4,31
OREXA	20,75	-1,11	17,09	34,02	-19,27	8,07	3,30	17,80	16,88	11,82
BALIARRAIN	10,08	26,17	27,79	32,69	25,91	32,57	8,62	34,09	38,96	40,26
GAZTELU	-7,14	-5,00	4,40	1,61	-20,44	0,83	-6,06	-5,01	0,75	7,13
BEIZAMA	36,53	51,18	-7,42	24,17	5,65	6,45	-3,11	24,73	19,68	24,71
ALTZAGA	20,44	29,30	35,78	25,10	6,13	17,21	-13,48	11,28	32,90	21,26
ORENDAIN	29,12	18,57	-55,20	-4,42	17,12	14,37	-10,18	-10,08	1,06	2,51
ARAMA	39,07	24,70	27,61	31,18	18,01	20,47	28,74	21,76	34,23	41,36
LEINTZ-GATZAGA	15,94	24,41	21,83	28,74	1,44	19,12	17,95	10,32	18,44	18,94
ELDUAIN	20,56	12,03	15,71	31,07	17,65	-7,63	-31,31	18,73	19,58	22,94
BELAUNTZA	-14,41	19,77	17,65	27,96	9,68	18,40	6,00	16,89	16,08	21,90
LARRAUL	15,40	4,13	-2,16	1,63	-17,44	6,88	1,66	14,48	13,82	17,39
ZERAIN	-5,20	-1,67	-3,92	-8,41	-24,32	0,69	10,37	-0,22	-2,67	9,24
MUTILOA	43,46	25,36	31,61	36,00	41,29	44,07	23,29	32,43	21,50	34,37
ALBIZTUR	61,34	57,05	41,14	11,10	-20,00	6,62	-4,10	11,15	15,87	51,91
ABALTZISKETA	32,09	28,07	30,03	22,74	31,52	26,94	15,82	20,28	20,27	15,39
HERNALDE	24,21	25,14	24,63	19,83	7,40	8,25	8,77	29,85	36,40	40,39
ALKIZA	13,97	11,87	16,30	14,72	3,06	11,96	9,36	17,05	13,12	16,54
LEABURU	-8,33	26,39	6,96	27,22	2,13	13,90	-7,92	22,61	17,10	23,14
ALTZO	33,48	30,29	17,56	37,39	14,17	20,63	4,09	22,08	29,56	38,38
ADUNA	23,59	30,78	22,81	44,30	19,57	6,18	-6,21	20,65	44,91	30,76
IKAZTEGIETA	9,31	-0,65	4,47	-1,21	11,08	26,36	2,52	11,14	15,29	11,80
GABIRIA	4,86	-3,95	22,49	9,95	-6,55	5,05	-2,51	18,13	12,33	11,12
BIDANIA-GOIZATZ	5,15	7,56	15,40	5,07	-8,37	4,08	0,51	15,44	14,06	24,56
BERROBI	14,95	-6,55	-2,16	13,92	10,18	-15,33	-23,34	14,96	23,35	16,51
ERREZIL	7,77	10,44	11,10	-5,70	-0,67	1,18	-0,03	15,40	18,35	25,78
EZKIO-ITSASO	16,81	21,17	36,44	16,78	2,44	14,94	21,60	38,16	33,33	40,42
LIZARTZA	15,86	21,51	26,80	6,02	3,39	-5,37	-7,21	7,80	1,05	10,86
ITSASONDO	37,85	29,88	31,45	27,82	9,13	11,71	11,08	16,80	18,09	19,70
AIZARNAZABAL	45,60	25,86	41,16	18,85	5,73	10,21	16,81	17,20	26,50	30,10
OLABERRIA	24,46	29,93	26,42	23,85	16,87	14,66	29,96	42,03	28,56	35,80
AMEZKETA	24,36	24,10	29,07	28,46	25,23	22,95	16,97	12,29	21,65	24,99
BERASTEGI	37,55	38,69	28,12	40,37	16,14	13,49	-30,58	15,52	29,03	33,15
ELGETA	17,96	1,72	-1,30	-3,92	-6,61	7,55	13,97	14,61	10,57	19,51
ORMAIZTEGI	6,07	3,95	10,51	11,15	7,37	14,52	12,78	21,75	19,25	20,45
LEGORRETA	14,16	24,39	14,17	2,49	2,61	12,59	10,41	8,89	29,56	18,33
SEGURA	10,71	6,54	16,55	13,63	26,44	0,20	10,28	-4,31	9,02	11,49
ZEGAMA	34,70	23,47	23,09	5,73	1,35	11,96	9,58	15,40	12,37	11,55
ASTEASU	20,40	18,50	29,10	11,13	23,69	6,87	3,42	19,70	16,50	18,40
ZALDIBIA	16,73	14,09	17,10	17,60	10,91	5,23	4,69	12,35	13,88	11,73
ATAUN	26,44	33,82	34,64	22,32	16,07	16,99	10,12	18,73	13,27	20,23
IRURA	30,94	6,87	11,31	10,70	14,36	5,87	1,06	17,14	21,78	13,67
ALEGIA	10,26	23,76	25,04	13,43	14,54	7,69	5,58	19,67	18,18	16,53
ANOETA	3,53	4,47	1,75	-9,48	-22,30	9,71	16,88	10,82	17,79	10,75
MENDARO	21,39	16,25	18,83	13,75	7,16	21,05	15,62	20,33	24,67	23,56
AIA	39,80	29,78	37,15	12,73	17,83	22,74	19,79	30,04	24,92	25,09
ANTZUOLA	-3,40	6,20	0,27	-10,17	-8,55	6,20	9,13	6,96	6,62	7,70
IDIAZABAL	25,76	26,99	23,99	11,01	5,28	17,36	5,56	12,18	13,01	8,28
GETARIA	3,46	4,42	-1,14	-9,23	-16,44	8,59	6,48	3,70	16,03	11,62
ZIZURKIL	14,72	8,92	13,63	8,36	-6,32	-10,75	-19,23	-1,64	2,07	4,87
ZESTOA	18,23	29,76	26,69	9,63	10,11	12,42	11,97	17,59	17,84	11,97
SORALUZE	13,91	13,46	13,68	2,05	-9,41	-7,00	0,00	8,80	7,92	10,19
ESKORIATZA	4,44	8,76	11,67	1,42	-2,42	18,45	6,98	13,80	13,45	13,46
IBARRA	28,67	15,25	24,25	5,72	-4,28	1,30	-0,58	18,32	6,59	4,63
MUTRIKU	5,67	0,92	4,43	-3,52	-19,01	1,64	0,51	11,35	11,08	9,11
LAZKAO	28,99	31,70	25,97	29,14	19,11	21,29	14,82	30,70	21,25	26,14
DEBA	10,37	13,88	1,62	2,48	-0,71	2,09	-1,40	8,65	8,71	6,38
ASTIGARRAGA	16,84	8,34	1,24	3,75	-8,27	14,35	4,83	19,23	8,42	12,92
ORIO	16,04	28,42	20,90	5,32	8,56	-2,46	2,50	5,90	2,03	11,67
VILLABONA	11,37	14,15	16,62	10,47	-1,36	14,28	2,02	9,09	9,23	5,58
LEZO	0,98	2,46	15,14	-3,73	6,28	8,62	-3,48	9,42	16,68	14,08
USURBIL	16,01	16,72	17,30	13,30	4,20	6,55	-0,06	9,41	2,60	11,22
URNIETA	16,73	22,00	21,65	13,14	8,93	23,71	11,07	19,74	13,94	19,66
URRETXU	30,37	22,41	23,19	11,12	1,59	-1,79	0,67	7,07	4,48	10,78
ARETXABALETA	25,87	27,17	43,83	20,52	-8,12	6,79	-0,07	12,85	20,39	19,08
LEGAZPI	12,04	17,44	17,51	17,71	21,70	-4,38	6,08	12,54	11,68	13,20
ZUMAIA	29,70	30,74	28,70	17,71	2,10	5,79	8,90	2,16	3,66	6,78
ORDIZIA	15,96	10,63	13,42	9,37	1,33	8,68	2,98	6,92	7,99	3,37
ZUMARRAGA	16,03	32,51	11,96	-5,40	-4,29	11,46	7,36	12,88	14,08	14,19
OIARTZUN	21,36	15,65	22,06	-1,45	-3,30	2,88	-0,99	13,37	7,84	15,20
OÑATI	20,68	24,55	22,85	16,38	12,29	9,55	11,70	6,30	11,10	8,84
AZKOITIA	13,38	10,29	13,36	4,16	-3,67	1,78	0,80	9,99	13,92	14,66
ELGOIBAR	21,41	20,26	17,90	10,67	-3,38	8,49	11,31	14,00	13,14	14,37
BEASAIN	25,07	24,23	27,13	23,19	15,57	21,15	16,86	24,51	28,00	21,76
ANDOAIN	8,02	5,95	5,85	-0,15	-3,80	0,78	-2,28	0,49	4,13	8,97
AZPEITIA	24,44	26,49	29,90	19,69	16,91	16,47	14,34	24,24	17,95	17,88
BERGARA	7,28	5,28	6,83	5,65	-2,34	7,00	1,60	9,02	10,17	10,05
PASAJA	9,28	4,86	9,12	1,94	-12,28	9,90	-5,53	4,53	2,28	7,54
HONDARRIBIA	33,02	35,36	39,45	32,26	21,28	28,72	24,90	30,00	30,79	28,43
LASARTE-ORIA	16,54	21,93	16,28	2,65	-2,54	7,22	0,95	8,79	9,19	10,94
TOLOSA	16,84	19,24	14,08	13,35	-0,37	4,93	8,68	10,26	7,55	12,40
HERNANI	11,46	9,57	10,42	12,05	0,60	6,32	5,88	15,65	8,53	10,40
ARRASATE	9,09	20,07	21,81	16,17	5,95	11,39	5,73	10,36	11,56	15,25
ZARAUTZ	15,41	17,30	10,42	2,06	-5,19	6,89	7,07	8,56	8,22	9,39
EIBAR	16,78	21,08	17,93	9,83	1,20	11,07	5,89	14,64	14,02	15,08
ERRENTERIA	7,38	6,42	13,36	4,56	-0,81	6,53	0,62	6,09	7,89	6,70
IRUN	12,72	17,90	12,85	5,12	-4,39	14,29	5,93	15,48	16,06	17,17
DONOSTIA	7,31	9,30	7,25	4,08	-4,02	3,72	-4,23	3,71	1,35	4,95
GIPUZKOA	13,43	15,15	14,22	7,93	0,00	7,88	2,78	9,88	9,12	10,99
0-1000	22,08	21,64	21,40	20,19	8,72	12,63	8,94	21,09	22,78	27,09
1.000-5.000	16,56	14,36	17,56	6,83	2,83	9,08	6,08	13,74	14,65	13,35
5.000-10.000	18,67	19,12	18,95	8,54	2,32	7,49	3,50	11,19	10,15	11,75
10.000-20.000	16,87	18,12	17,27	11,74	2,81	9,83	7,12	12,91	12,06	13,49
20.000-100.000	12,01	16,17	14,92	7,06	-1,17	10,50	4,87	11,41	12,02	12,98
>100.000	7,31	9,31	7,25	4,08	-4,02	3,72	-4,23	3,71	1,35	4,95
GUZTIRA	13,43	15,15	14,22	7,93	0,00	7,88	2,78	9,88	9,12	10,99

**ZORPETZE MUGA
MARGEN DE ENDEUDAMIENTO**

	2007	2008	2009	2010	2011	2012	2013	2014	2015	2016
GAINTZA	60,60	1,66	0,00	53,51	0,00	56,58	80,07	41,93	47,69	47,74
OREXA	78,81	89,65	0,00	67,43	49,22	100,00	100,00	100,00	100,00	100,00
BALIARRAIN	74,13	78,22	74,32	82,34	49,60	81,75	85,27	86,23	86,72	86,73
GAZTELU	27,78	11,81	0,00	7,80	0,00	0,00	7,04	42,50	7,19	7,36
BEIZAMA	0,00	100,00	100,00	72,02	0,00	83,92	79,42	85,00	86,34	86,39
ALTZAGA	87,96	82,19	49,11	76,50	0,00	64,90	100,00	100,00	100,00	100,00
ORENDAIN	0,00	0,00	100,00	60,68	0,00	0,00	9,91	37,83	48,18	48,39
ARAMA	100,00	100,00	100,00	100,00	100,00	100,00	100,00	100,00	100,00	100,00
LEINTZ-GATZAGA	100,00	100,00	100,00	100,00	100,00	100,00	100,00	100,00	100,00	100,00
ELDUAIN	84,45	92,79	89,37	0,00	0,00	90,91	91,77	92,46	93,03	93,22
BELAUNTZA	74,37	82,61	62,18	80,24	55,16	78,48	78,20	84,06	83,21	83,24
LARRAUL	0,00	17,25	0,00	57,08	22,87	74,40	73,13	78,33	84,36	91,24
ZERAIN	0,00	0,00	0,00	4,22	40,58	0,00	0,00	47,60	42,41	42,35
MUTILOA	77,60	80,84	84,40	81,42	60,03	70,53	69,82	80,77	73,22	75,01
ALBIZTUR	100,00	100,00	0,00	100,00	0,00	100,00	88,41	97,72	89,11	100,00
ABALTZISKETA	93,76	91,29	94,49	94,30	88,14	92,03	82,57	77,87	90,78	94,28
HERNALDE	97,83	83,11	100,00	100,00	100,00	100,00	100,00	100,00	100,00	100,00
ALKIZA	100,00	100,00	100,00	100,00	100,00	100,00	100,00	100,00	100,00	100,00
LEABURU	35,99	71,04	13,04	55,45	0,00	71,08	63,42	70,68	60,61	60,66
ALTZO	96,35	99,67	100,00	100,00	100,00	100,00	100,00	100,00	100,00	100,00
ADUNA	68,25	86,25	84,38	63,21	0,00	74,14	90,45	85,16	85,83	85,86
IKAZTEGIETA	42,02	0,00	66,04	75,56	17,66	54,81	64,48	58,52	55,27	55,46
GABIRIA	79,11	56,45	0,00	50,51	0,00	75,04	69,93	68,14	70,53	70,62
BIDANIA-GOIZATZ	65,73	38,34	0,00	28,22	4,43	59,75	55,78	72,46	77,31	87,80
BERROBI	0,00	57,57	50,38	0,00	0,00	65,92	77,17	68,61	66,70	66,80
ERREZIL	50,19	0,00	0,00	8,12	0,00	48,45	54,29	61,05	66,12	74,83
EZKIO-ITSASO	95,15	87,56	50,88	88,19	90,67	100,00	100,00	100,00	100,00	100,00
LIZARTZA	87,00	54,49	42,72	0,00	0,00	68,48	22,18	76,08	75,87	75,96
ITSASONDO	86,81	85,32	74,60	81,35	78,50	88,38	89,41	90,47	91,14	96,54
AIZARNAZABAL	97,42	69,34	37,33	55,94	69,14	71,61	81,20	84,78	79,86	80,32
OLABERRIA	83,02	81,86	74,93	68,39	85,09	90,28	93,02	100,00	100,00	100,00
AMEZKETA	85,71	85,63	76,28	75,83	69,75	62,24	77,32	80,36	81,35	89,60
BERASTEGI	94,69	96,89	90,95	90,44	0,00	63,08	78,99	80,92	84,69	84,76
ELGETA	0,00	0,00	0,00	48,71	57,99	58,41	49,25	66,65	52,88	58,43
ORMAIZTEGI	83,24	83,35	77,11	88,22	86,08	92,20	91,30	92,20	92,67	92,69
LEGORRETA	75,00	31,70	35,00	73,50	67,93	65,72	89,48	83,56	77,38	77,50
SEGURA	77,64	58,76	78,85	1,58	45,52	0,00	42,52	48,30	15,49	19,95
ZEGAMA	90,42	64,60	100,00	100,00	100,00	90,46	100,00	100,00	100,00	100,00
ASTEASU	86,28	66,47	84,55	58,58	30,73	67,08	65,51	68,65	72,88	72,35
ZALDIBIA	79,92	80,70	73,53	55,32	52,78	76,72	88,26	91,09	100,00	100,00
ATAUN	100,00	100,00	100,00	100,00	60,34	73,98	59,22	71,82	73,71	85,76
IRURA	95,47	95,36	97,00	92,88	81,80	100,00	100,00	100,00	100,00	100,00
ALEGIA	85,59	75,40	79,07	73,21	76,79	92,02	91,72	91,41	92,19	92,22
ANOETA	11,36	0,00	0,00	50,53	64,79	51,39	65,80	55,56	58,64	58,80
MENDARO	57,89	49,98	35,55	75,26	68,43	74,34	79,96	78,56	79,94	82,08
AIA	100,00	100,00	100,00	100,00	100,00	100,00	100,00	100,00	73,85	73,85
ANTZUOLA	2,35	0,00	0,00	30,58	39,71	32,47	38,59	43,13	66,20	66,32
IDIAZABAL	87,80	76,20	67,71	79,85	54,13	73,81	83,35	75,86	78,33	78,42
GETARIA	0,00	0,00	0,00	52,76	48,25	37,26	76,00	70,25	72,36	72,35
ZIZURKIL	62,02	44,61	0,00	0,00	0,00	0,00	13,34	29,30	35,87	41,43
ZESTOA	80,26	58,42	60,19	66,13	66,00	75,24	78,99	71,24	75,07	75,13
SORALUZE	57,28	15,99	0,00	0,00	0,01	44,79	45,01	49,73	39,07	54,74
ESKORIATZA	43,53	7,72	0,00	79,26	55,57	72,39	73,30	73,73	75,43	81,05
IBARRA	88,49	64,38	0,00	17,65	0,00	77,85	57,00	51,36	80,57	80,75
MUTRIKU	20,62	0,00	0,00	10,47	3,14	41,03	43,87	40,11	50,55	55,04
LAZKAO	88,45	89,34	83,32	86,30	80,33	100,00	77,12	81,84	77,73	78,09
DEBA	13,27	21,63	0,00	24,15	0,00	60,02	62,73	55,78	71,57	73,64
ASTIGARRAGA	13,42	31,62	0,00	71,38	56,64	84,75	71,33	83,60	92,37	92,39
ORIO	100,00	100,00	100,00	0,00	100,00	100,00	100,00	100,00	100,00	100,00
VILLABONA	66,30	57,36	0,00	70,31	24,21	62,13	64,55	51,18	71,38	71,69
LEZO	55,93	0,00	40,24	48,24	0,00	50,11	65,84	64,43	70,72	73,25
USURBIL	78,92	74,69	50,71	61,63	0,00	69,11	38,83	75,38	77,10	76,76
URNIETA	73,70	61,45	64,39	92,41	85,46	92,45	91,04	96,05	95,83	95,83
URRETXU	99,06	100,00	33,93	0,00	9,99	53,87	44,79	67,77	69,49	67,14
ARETXABALETIA	98,39	96,05	0,00	37,68	0,00	52,53	66,44	65,45	67,50	67,82
LEGAZPI	78,34	82,80	85,40	0,00	66,23	83,47	86,47	91,10	92,48	94,52
ZUMAIA	95,02	95,65	77,74	98,53	100,00	18,96	34,23	53,32	48,27	89,35
ORDIZIA	69,04	60,11	18,86	69,05	46,35	66,22	65,44	48,17	67,41	66,89
ZUMARRAGA	62,24	0,00	0,00	82,08	78,08	79,35	80,74	81,50	74,72	80,74
OIARTZUN	73,01	0,00	0,00	21,49	0,00	52,29	39,88	58,67	79,47	80,56
OÑATI	67,41	76,64	71,88	60,12	65,43	49,60	66,25	61,06	70,19	70,72
AZKOITIA	65,94	35,61	0,00	13,42	6,53	49,20	60,68	64,66	75,78	78,12
ELGOIBAR	86,23	81,65	0,00	94,44	97,86	98,26	98,26	98,45	98,76	98,77
BEASAIN	79,09	78,47	75,02	80,07	75,94	85,94	89,05	86,24	88,40	88,44
ANDOAIN	77,45	0,00	0,00	18,29	0,00	12,04	55,35	75,85	78,22	78,21
AZPEITIA	84,56	76,51	75,48	77,51	73,36	80,75	79,56	79,91	82,40	85,30
BERGARA	39,14	36,41	0,00	47,12	17,40	54,16	59,63	60,97	56,95	61,75
PASAJA	61,29	26,88	0,00	66,49	0,00	51,51	36,02	66,15	36,71	58,95
HONDARRIBIA	100,00	100,00	100,00	100,00	100,00	100,00	100,00	100,00	100,00	100,00
LASARTE-ORIA	76,81	33,86	0,00	63,19	20,35	73,98	75,84	79,61	81,28	81,31
TOLOSA	72,77	72,12	0,00	42,99	59,30	68,70	59,55	72,36	74,56	74,39
HERNANI	76,32	82,75	19,60	74,97	73,54	88,55	80,85	85,42	87,59	87,61
ARRASATE	81,19	78,76	58,39	70,13	53,39	68,20	74,50	83,37	85,17	88,54
ZARAUZ	66,42	27,13	0,00	45,53	45,18	48,18	49,86	54,42	57,82	58,07
EIBAR	80,27	71,91	27,87	77,32	58,81	78,20	78,60	85,06	89,97	90,08
ERRENTERIA	59,43	33,55	0,00	49,51	7,58	42,16	50,79	48,69	57,28	61,94
IRUN	62,38	39,75	0,00	66,40	42,45	65,73	67,85	70,71	72,38	75,43
DONOSTIA	52,13	36,55	0,00	33,04	0,00	31,27	13,90	37,09	38,84	37,92
GIPUZKOA	69,57	56,04	0,05	56,47	30,16	60,47	59,56	65,17	68,38	70,10
0-1000	80,25	77,97	60,01	68,75	58,76	78,66	82,18	87,26	87,19	89,00
1.000-5.000	71,55	46,52	26,82	59,63	47,45	67,33	71,44	70,08	71,97	74,73
5.000-10.000	75,88	57,72	26,43	57,99	39,56	67,56	66,04	71,38	73,76	78,12
10.000-20.000	76,61	71,57	35,75	67,67	60,87	73,36	73,49	76,91	81,00	82,44
20.000-100.000	68,86	51,73	0,00	62,75	41,35	61,50	64,84	68,83	72,56	75,10
>100.000	52,13	36,55	0,00	33,04	0,00	31,27	13,90	37,09	38,84	37,92
GUZTIRA	69,57	56,04	0,05	56,47	30,16	60,47	59,56	65,17	68,38	70,10

ZOR BIZIA
DEUDA VIVA

	2006	2007	2008	2009	2010	2011	2012	2013	2014	2015
GAINTZA	63,54	80,16	51,50	56,36	40,91	38,76	30,50	18,52	14,05	7,95
OREXA	51,08	40,91	30,95	36,64	30,07	22,84	0,00	0,00	0,00	0,00
BALIARRAIN	85,45	75,01	61,51	57,70	42,43	44,53	31,16	21,73	14,38	7,82
GAZTELU	121,77	106,51	101,01	115,51	84,24	73,41	63,42	58,11	46,72	38,26
BEIZAMA	0,00	0,00	0,00	0,00	28,26	56,72	42,71	44,81	34,56	35,40
ALTZAGA	30,08	22,15	19,66	18,07	10,47	6,48	0,00	0,00	0,00	0,00
ORENDAIN	0,00	0,00	0,00	0,00	97,97	103,27	100,85	47,22	40,07	35,89
ARAMA	0,00	0,00	0,00	0,00	0,00	0,00	0,00	0,00	0,00	0,00
LEINTZ-GATZAGA	0,00	0,00	0,00	0,00	0,00	0,00	0,00	0,00	0,00	0,00
ELDUAIN	0,00	31,59	21,54	21,25	24,14	25,32	16,20	14,44	13,50	11,17
BELAUNTZA	45,42	46,75	39,50	37,66	35,03	36,11	29,55	25,48	19,48	15,74
LARRAUL	89,57	78,59	72,82	53,43	42,82	41,68	32,79	29,52	23,72	11,44
ZERAIN	139,38	115,19	90,87	102,70	78,10	61,54	62,82	44,69	37,95	28,09
MUTLOA	61,20	42,44	31,94	22,68	65,94	92,19	78,19	82,38	65,59	129,77
ALBIZTUR	0,00	0,00	0,00	0,00	0,00	0,00	0,00	14,89	7,94	0,00
ABALTZISKETA	0,00	15,82	15,02	12,22	10,28	11,32	7,60	24,28	12,72	2,71
HERNALDE	1,08	4,42	0,00	0,00	0,00	0,00	0,00	0,00	0,00	0,00
ALKIZA	0,00	0,00	0,00	0,00	0,00	0,00	0,00	0,00	0,00	0,00
LEABURU	83,05	99,91	80,00	96,92	72,90	68,33	41,81	36,55	26,05	16,62
ALTZO	0,74	0,16	0,00	0,00	0,00	0,00	0,00	0,00	0,00	0,00
ADUNA	98,79	99,01	25,50	34,92	36,06	35,66	60,84	37,39	39,18	33,81
IKAZTEGIETA	0,00	62,23	61,50	58,17	101,35	107,60	90,88	81,90	73,60	65,10
GABIRIA	76,61	66,32	76,55	74,90	55,08	66,27	54,37	45,58	39,53	33,71
BIDANIA-GOIZATZ	61,25	50,75	44,00	90,11	70,94	64,96	51,56	46,50	33,84	29,56
BERROBI	97,46	88,15	67,57	52,43	61,02	120,52	69,37	60,33	59,43	57,94
ERREZIL	104,31	93,01	98,04	90,63	128,95	128,32	120,57	105,61	94,35	65,45
EZKIO-ITSASO	19,22	13,72	15,30	14,25	12,88	0,00	0,00	0,00	0,00	0,00
LIZARTZA	39,37	33,30	36,81	32,92	29,88	26,31	18,34	15,90	11,41	8,36
ITSASONDO	18,21	11,90	7,79	5,97	2,67	18,94	17,83	15,08	12,92	4,39
AIZARNAZABAL	1,32	0,00	99,91	114,43	89,39	81,48	71,19	61,36	51,52	53,78
OLABERRIA	50,90	42,38	36,22	37,64	50,97	35,25	26,84	7,22	0,00	0,00
AMEZKETA	57,39	47,26	43,21	75,04	75,90	70,25	63,73	51,67	43,87	16,47
BERASTEGI	13,53	9,43	6,55	7,31	5,57	129,17	85,06	71,44	65,79	59,35
ELGETA	50,43	48,04	84,03	77,19	60,80	71,17	64,79	59,98	46,79	41,16
ORMAIZTEGI	24,14	22,71	21,37	21,73	20,28	19,46	15,37	14,45	11,90	9,98
LEGORRETA	33,89	35,36	42,60	38,12	35,03	33,46	26,41	18,28	16,75	13,21
SEGURA	30,15	22,71	53,27	39,06	98,94	91,69	103,50	74,53	63,68	53,10
ZEGAMA	5,16	2,38	0,00	0,00	0,00	12,49	11,79	0,00	0,00	0,00
ASTEASU	49,68	41,95	45,07	34,58	38,60	93,58	69,40	62,67	48,57	43,05
ZALDIBIA	27,51	24,36	20,02	16,13	14,30	10,07	5,32	3,59	0,00	0,00
ATAUN	0,00	0,00	0,00	0,00	0,00	62,79	59,06	55,13	44,74	38,06
IRURA	2,60	1,73	1,21	0,64	0,22	0,00	0,00	0,00	0,00	0,00
ALEGIA	28,51	25,46	23,55	18,61	17,70	15,88	14,26	12,93	10,68	8,48
ANOETA	190,39	169,51	153,96	156,77	124,95	110,34	111,56	99,55	83,83	73,86
MENDARO	117,67	96,86	84,55	55,60	44,77	39,50	31,49	22,54	17,07	10,42
AIA	0,00	0,00	0,00	0,00	0,00	0,00	0,00	0,00	0,00	55,45
ANTZUOLA	103,01	103,67	32,30	152,43	140,90	132,99	92,66	80,46	68,35	57,33
IDIAZABAL	10,71	7,77	4,80	0,00	49,40	52,11	28,09	28,17	26,26	23,52
GETARIA	101,20	86,94	102,30	90,17	75,01	58,28	68,50	54,44	48,53	43,67
ZIZURKIL	72,98	73,68	85,79	119,16	121,55	116,94	98,04	86,39	67,96	56,33
ZESTOA	53,42	40,53	48,54	47,96	47,66	37,16	31,35	25,04	20,73	15,21
SORALUZE	78,53	65,30	60,02	72,72	60,42	57,16	49,29	37,12	31,44	30,46
ESKORIATZA	112,04	98,16	93,24	51,78	40,50	41,20	33,48	27,78	22,46	17,41
IBARRA	19,02	21,05	18,81	19,40	60,71	60,71	54,50	53,42	47,34	43,26
MUTRIKU	116,64	125,19	119,75	140,41	117,96	118,84	100,79	79,63	64,72	47,51
LAZKAO	30,00	30,18	27,38	26,86	22,92	0,00	0,00	20,49	18,82	14,87
DEBA	66,84	66,04	63,79	59,90	52,17	50,29	42,62	30,49	31,03	25,28
ASTIGARRAGA	45,47	38,16	36,72	35,17	27,40	20,76	16,32	14,03	10,66	7,60
ORIO	0,00	0,00	0,00	0,00	0,00	0,00	0,00	0,00	0,00	0,00
VILLABONA	52,25	58,11	52,98	52,75	49,05	50,65	43,56	36,64	36,62	31,23
LEZO	92,68	86,42	21,20	70,94	66,43	67,19	55,97	45,92	37,62	29,57
USURBIL	39,04	29,95	26,68	23,90	29,99	29,13	26,98	24,59	18,43	14,70
URNIETA	38,63	43,31	26,99	23,81	17,01	18,31	14,54	13,12	11,03	10,39
URRETXU	0,22	0,00	0,00	21,38	48,07	44,60	38,66	31,79	24,67	21,79
ARETXABAleta	2,47	1,12	0,63	112,12	100,58	108,41	90,65	76,29	65,55	54,94
LEGAZPI	20,47	14,58	10,62	16,63	18,66	14,02	11,98	9,87	8,32	7,10
ZUMAIA	3,02	1,40	0,64	0,10	0,00	14,22	32,12	27,93	20,66	18,71
ORDIZIA	49,10	40,13	38,47	30,93	25,42	25,05	22,99	29,65	27,90	34,52
ZUMARRAGA	13,47	21,17	17,04	13,62	13,87	11,83	24,49	23,34	19,47	16,79
OIARTZUN	51,07	47,61	63,20	66,93	61,53	61,83	53,65	49,07	36,49	25,43
OÑATI	25,31	25,60	25,05	29,30	38,91	34,32	28,95	21,60	16,43	11,54
AZKOITIA	42,78	33,74	38,67	91,89	77,47	73,72	62,50	51,09	44,13	38,29
ELGOIBAR	6,39	3,63	1,25	0,44	1,92	1,82	1,60	1,36	1,12	0,92
BEASAIN	63,81	57,74	53,94	51,78	58,88	59,29	39,93	33,34	30,12	24,16
ANDOAIN	10,78	7,81	6,86	5,90	24,45	24,40	22,20	18,97	15,30	12,42
AZPEITIA	35,38	48,52	49,85	47,18	41,40	38,68	34,51	31,64	26,37	20,49
BERGARA	67,81	60,36	57,98	58,99	49,57	47,71	42,80	36,97	34,85	29,10
PASAJA	40,10	33,74	31,22	29,94	26,69	27,35	23,79	20,42	17,87	14,91
HONDARRIBIA	0,00	0,00	0,00	0,00	0,00	0,00	0,00	0,00	0,00	0,00
LASARTE-ORIA	38,43	36,65	33,59	31,11	23,68	23,85	19,62	16,54	13,03	10,04
TOLOSA	60,69	63,45	54,53	69,97	61,35	53,44	44,85	45,53	37,96	34,04
HERNANI	22,28	18,27	15,45	14,06	11,26	9,24	6,85	5,02	4,84	4,55
ARRASATE	32,45	27,11	24,34	22,10	26,23	24,12	18,33	14,07	10,24	6,91
ZARAUTZ	46,85	47,03	43,04	81,01	77,67	74,58	71,10	61,01	50,66	42,20
EIBAR	14,95	12,09	13,12	10,87	19,02	25,77	23,41	19,71	17,91	12,23
ERRENTERIA	63,23	59,87	56,14	52,04	40,94	42,66	41,59	34,28	31,31	31,58
IRUN	74,77	78,15	73,88	86,23	71,99	72,31	65,20	57,86	47,45	40,59
DONOSTIA	48,76	50,70	76,76	77,63	76,27	80,24	75,37	76,06	70,62	67,61
GIPUZKOA	44,43	43,59	48,96	53,71	51,71	52,53	47,89	44,50	39,33	35,62
0-1000	43,57	41,02	39,33	43,53	47,93	46,91	39,83	31,72	24,49	21,27
1.000-5.000	60,90	50,27	49,14	49,27	52,27	55,68	46,63	39,86	33,85	31,17
5.000-10.000	34,64	34,63	30,37	40,01	38,16	37,30	33,17	30,59	25,42	22,21
10.000-20.000	34,48	33,47	31,40	35,89	33,79	31,95	28,20	24,79	20,99	17,23
20.000-100.000	51,70	50,67	48,21	55,32	50,14	51,11	46,53	39,81	33,78	29,03
>100.000	48,77	50,70	76,76	77,63	76,27	80,24	75,37	76,06	70,62	67,61
GUZTIRA	44,43	43,59	48,96	53,71	51,71	52,53	47,89	44,50	39,33	35,62

LANGILERIAREN GASTUAK
GASTOS DE PERSONAL

	2005	2006	2007	2008	2009	2010	2011	2012	2013	2014
GAINTZA	43,76	47,46	44,27	48,13	63,72	50,86	56,67	44,72	41,31	51,15
OREXA	20,72	25,26	26,62	23,47	32,60	29,32	19,55	19,69	20,38	25,55
BALIARRAIN	31,46	26,49	24,59	27,28	32,63	33,98	50,22	31,07	28,84	28,81
GAZTELU	43,19	29,77	43,39	32,21	38,39	30,07	35,15	32,47	34,85	35,21
BEIZAMA	17,97	10,65	29,53	27,38	33,98	26,89	33,53	24,48	26,55	29,14
ALTZAGA	29,18	27,38	23,90	24,01	33,25	31,89	35,24	32,35	31,39	37,67
ORENDAIN	24,73	26,15	29,94	20,42	21,36	20,09	30,30	37,04	33,16	33,79
ARAMA	24,10	31,16	29,31	31,45	42,02	39,78	29,25	40,59	29,42	29,70
LEINTZ-GATZAGA	27,53	20,55	23,73	21,00	23,06	26,57	25,56	29,89	25,50	24,11
ELDUAIN	35,80	37,18	34,42	28,31	32,32	40,86	51,30	36,74	39,80	43,66
BELAUNTZA	48,48	41,76	39,07	28,80	35,23	40,07	42,58	35,99	37,71	36,11
LARRAUL	26,16	30,59	28,58	27,49	31,73	33,38	30,30	24,21	25,74	26,78
ZERAIN	32,95	33,83	41,12	33,88	38,02	35,61	26,06	28,34	26,94	33,64
MUTILOA	12,51	17,32	15,28	16,27	14,77	15,91	19,85	18,59	22,01	20,84
ALBIZTUR	15,60	16,64	26,65	43,61	54,26	42,29	39,78	36,53	41,48	23,36
ABALTZISKETA	30,97	38,41	32,28	36,74	35,26	39,07	42,77	38,96	41,17	46,18
HERNALDE	24,17	23,26	26,85	32,63	39,83	42,23	48,90	31,69	29,83	33,33
ALKIZA	31,94	33,60	31,74	32,37	39,24	36,84	40,06	33,13	36,19	34,75
LEABURU	48,25	26,80	36,51	26,63	36,54	33,19	44,54	31,70	33,12	34,03
ALTZO	32,65	31,94	31,74	25,10	32,92	31,99	38,71	33,37	27,36	26,22
ADUNA	28,14	25,35	27,17	20,08	29,60	31,74	37,74	30,72	22,67	28,83
IKAZTEGIETA	37,06	36,23	35,68	36,56	32,16	27,90	36,49	32,72	30,62	33,38
GABIRIA	23,56	20,34	18,42	23,41	25,50	20,66	32,14	24,00	24,47	26,40
BIDANIA-GOITAZ	25,54	22,04	19,97	22,44	23,92	21,43	23,20	18,92	25,56	22,45
BERROBI	33,88	31,91	36,66	27,26	25,72	31,57	38,00	23,80	28,44	33,40
ERREZIL	29,52	27,43	27,69	33,26	33,65	32,05	31,12	26,75	26,50	25,76
EZKIO-ITSASO	30,12	29,46	23,28	30,83	35,41	33,77	29,70	25,01	26,52	22,98
LIZARTZA	34,52	30,63	33,33	40,87	40,74	43,61	34,77	27,31	32,27	32,38
ITSASONDO	19,72	23,57	25,01	23,77	32,91	32,23	32,01	33,74	28,14	29,71
AIZARNAZABAL	24,92	33,71	30,07	31,81	39,23	33,43	34,90	35,00	28,67	28,16
OLABERRIA	24,59	21,43	21,32	21,80	24,76	23,94	20,24	17,69	19,01	16,51
AMEZKETA	28,63	28,84	24,93	24,99	25,37	27,13	28,02	30,03	28,80	26,59
BERASTEGI	20,23	19,62	17,64	16,06	19,36	22,44	29,76	23,59	22,97	18,04
ELGETA	28,94	36,46	35,28	32,17	32,38	28,87	27,00	23,57	26,22	25,08
ORMAIZTEGI	19,37	19,21	14,45	15,99	21,44	21,74	19,23	17,89	18,67	18,68
LEGORRETA	22,97	22,75	23,92	28,33	29,01	28,04	29,93	28,07	23,49	25,20
SEGURA	20,21	19,66	18,80	19,07	18,29	23,67	23,92	24,34	21,84	25,36
ZEGAMA	18,82	17,74	16,81	23,50	25,37	23,45	21,82	19,00	19,99	21,22
ASTEASU	22,30	21,82	20,52	25,49	23,86	29,32	30,38	24,96	25,83	24,69
ZALDIBIA	39,13	36,95	37,70	37,52	40,96	45,61	45,19	40,13	41,11	44,09
ATAUN	19,13	15,95	14,76	16,48	17,16	16,37	19,97	19,30	22,11	18,31
IRURA	28,50	39,65	38,67	37,26	39,67	40,25	41,63	38,36	37,39	39,45
ALEGIA	27,72	22,95	23,67	27,62	27,78	31,64	30,94	28,82	31,02	31,86
ANOETA	34,19	34,22	35,62	44,09	46,13	37,45	33,33	35,84	35,36	33,97
MENDARO	22,23	23,12	19,75	20,21	23,52	20,35	21,47	22,10	21,60	22,96
AIA	28,23	31,04	27,01	30,44	34,89	32,95	36,51	30,52	33,43	32,85
ANTZUOLA	35,46	31,88	34,13	32,81	29,74	28,19	28,87	27,06	26,72	28,36
IDIAZABAL	20,18	19,20	21,13	21,44	23,93	23,08	24,36	20,81	23,61	25,32
GETARIA	28,37	29,45	30,99	34,22	35,11	34,12	36,09	32,14	29,39	30,33
ZIZURKIL	36,65	37,01	38,01	37,26	41,87	44,72	47,39	41,83	41,09	42,05
ZESTOA	32,24	26,31	29,34	35,39	35,86	34,65	33,97	31,73	35,11	37,43
SORALUZE	28,59	32,41	31,40	31,04	36,95	37,22	35,34	31,85	30,78	30,22
ESKORIATZA	22,25	22,19	22,88	25,58	27,73	24,85	28,81	26,01	27,51	28,17
IBARRA	22,02	27,73	24,50	25,78	33,41	30,48	31,52	28,88	38,26	31,22
MUTRIKU	31,95	33,24	28,22	28,45	33,58	31,08	30,09	25,88	27,64	27,49
LAZKAO	20,14	16,78	17,59	18,07	21,39	20,54	23,87	20,40	21,45	20,10
DEBA	29,78	27,91	32,26	32,41	34,15	33,55	34,27	29,77	31,50	31,53
ASTIGARRAGA	20,51	22,79	24,64	26,75	32,81	27,44	26,50	23,91	28,42	26,40
ORIO	42,28	33,98	35,88	41,89	40,70	45,62	42,46	42,43	46,74	41,55
VILLABONA	28,82	26,15	26,02	27,37	32,24	28,14	31,11	26,88	28,77	28,93
LEZO	38,15	35,00	32,52	33,88	35,16	34,11	40,93	35,16	33,09	34,60
USURBIL	36,58	36,21	32,03	34,38	39,10	35,32	35,04	35,53	38,74	36,31
URNIETA	20,22	18,36	18,27	18,76	21,56	18,21	21,09	19,56	21,41	21,70
URRET XU	17,21	21,62	20,48	25,73	25,32	26,07	25,40	23,86	24,65	24,18
ARETXABALETA	22,55	21,93	16,55	21,88	25,83	24,43	26,53	21,61	21,69	21,96
LEGAZPI	30,70	29,47	28,84	27,82	26,96	36,96	33,70	31,80	32,02	32,84
ZUMAIA	18,24	17,10	16,01	18,65	23,21	24,21	23,49	22,24	24,02	22,18
ORDIZIA	28,91	28,50	27,48	29,88	32,11	32,26	31,62	32,76	35,66	35,94
ZUMARRAGA	27,64	23,46	29,34	29,78	34,46	29,89	32,83	28,00	27,68	26,56
OIARTZUN	23,50	23,87	21,34	25,68	28,33	25,59	27,33	23,91	26,07	25,71
OÑATI	19,80	18,51	19,48	21,72	26,07	26,86	24,96	27,26	25,20	26,51
AZKOITIA	19,73	20,17	19,62	23,09	23,93	23,32	22,78	21,34	21,10	20,98
ELGOIBAR	23,68	22,74	23,82	24,91	30,90	28,58	27,31	25,15	25,95	25,59
BEASAIN	26,21	27,43	26,35	28,21	31,76	29,20	29,79	25,85	25,49	28,12
ANDOAIN	42,60	43,81	40,91	42,16	45,01	41,75	39,18	36,65	35,71	34,01
AZPEITIA	29,81	28,35	26,69	29,58	31,38	32,29	32,36	28,42	31,92	31,25
BERGARA	29,84	30,58	29,92	30,91	34,71	34,42	37,23	34,22	34,87	35,14
PASAI	42,87	42,28	37,56	39,77	45,82	38,92	43,65	39,10	39,75	39,74
HONDARRIBIA	26,19	26,14	23,46	26,24	30,39	30,01	30,02	26,16	26,30	25,93
LASARTE-ORIA	31,65	28,01	29,39	33,98	36,00	32,88	33,52	31,56	32,39	32,36
TOLOSA	28,29	26,46	30,33	30,98	35,94	33,55	32,86	33,20	33,61	32,22
HERNANI	38,98	38,69	39,55	38,81	42,73	42,64	39,37	35,18	37,86	38,37
ARRASATE	29,52	27,77	28,06	30,63	34,90	34,35	36,90	33,17	33,51	32,53
ZARAUTZ	29,39	29,86	29,82	33,91	36,55	32,59	32,38	30,49	31,66	32,12
EIBAR	42,13	39,18	40,42	44,26	49,49	43,42	45,16	39,00	39,65	43,16
ERRENTERIA	39,48	38,42	35,80	38,40	41,32	36,65	39,76	34,63	32,32	36,09
IRUN	34,46	31,13	35,39	38,06	40,41	35,82	38,16	34,82	34,48	33,46
DONOSTIA	32,83	31,51	29,96	29,81	32,73	31,21	32,79	30,58	30,82	30,38
GIPUZKOA	31,43	30,25	29,95	31,63	34,71	32,77	33,81	31,00	31,44	31,41
0-1000	28,36	27,22	27,80	27,55	31,69	30,91	32,01	28,22	27,70	27,39
1.000-5.000	26,32	26,99	26,71	28,74	31,13	30,49	31,46	28,55	29,81	29,82
5.000-10.000	26,71	25,68	24,99	28,10	30,24	29,20	30,19	28,05	29,48	28,80
10.000-20.000	30,38	29,47	29,79	31,60	35,38	33,80	33,55	30,73	31,37	31,35
20.000-100.000	35,48	33,44	34,52	37,45	40,77	36,61	38,63	34,60	34,29	35,23
>100.000	32,83	31,52	29,96	29,81	32,73	31,21	32,79	30,58	30,82	30,38
GUZTIRA	31,43	30,25	29,95	31,63	34,71	32,77	33,81	31,00	31,44	31,41

AZPIKONTRATAZIOAK
SUBCONTRATACIONES

	2005	2006	2007	2008	2009	2010	2011	2012	2013	2014
GAINTZA	6,59	2,98	2,98	2,79	4,94	3,88	4,52	3,87	2,23	1,69
OREXA	3,83	4,34	4,10	0,63	2,62	3,71	5,38	4,45	11,94	16,52
BALIARRAIN	6,05	7,52	13,69	6,08	4,60	4,59	5,48	4,94	4,96	4,82
GAZTELU	8,03	12,39	7,77	4,66	3,93	7,04	11,27	15,41	6,90	5,89
BEIZAMA	4,32	8,06	27,39	14,55	21,97	23,44	31,00	22,43	20,75	17,40
ALTZAGA	6,53	9,06	6,67	12,24	13,76	14,40	24,14	14,74	6,68	6,46
ORENDAIN	7,16	11,44	9,99	9,39	10,48	7,13	10,88	7,89	5,63	6,35
ARAMA	8,67	6,06	5,67	7,79	4,13	5,15	10,09	9,75	6,10	4,12
LEINTZ-GATZAGA	19,99	16,96	21,16	20,41	20,54	17,15	19,03	18,64	20,64	15,81
ELDUAIN	3,45	7,11	8,49	4,01	6,18	11,98	18,73	13,18	10,32	6,17
BELAUNTZA	13,15	6,79	6,88	4,06	4,91	5,49	6,99	6,03	6,75	6,46
LARRAUL	8,89	9,67	9,09	4,18	5,14	3,16	3,64	2,21	2,81	5,38
ZERAIN	15,74	11,30	14,09	17,99	22,64	13,83	16,55	19,66	18,96	18,98
MUTILOA	18,14	19,83	21,74	16,83	15,80	12,21	17,80	17,51	20,96	11,87
ALBIZTUR	6,38	6,55	3,67	5,34	7,87	7,13	4,83	4,68	5,17	3,24
ABALTZISKETA	10,44	12,71	9,25	5,28	2,59	2,07	2,56	2,13	1,16	1,47
HERNALDE	6,72	7,11	7,94	4,92	8,19	8,63	6,79	6,93	5,26	5,03
ALKIZA	10,11	7,17	5,98	3,36	5,05	3,11	2,51	1,95	2,62	2,75
LEABURU	10,83	8,78	10,27	5,92	7,08	5,31	7,02	5,90	7,52	4,47
ALTZO	7,22	6,36	8,33	3,46	6,85	4,96	5,68	5,49	4,02	3,25
ADUNA	7,48	5,61	6,50	4,88	13,00	12,66	12,18	5,58	3,48	5,60
IKAZTEGIETA	15,37	19,89	19,40	21,40	20,10	16,32	24,96	24,91	16,36	17,04
GABIRIA	14,89	13,43	9,66	18,96	18,03	14,07	17,16	16,37	14,69	12,05
BIDANIA-GOIZATZ	13,69	13,16	12,57	20,72	17,25	16,45	17,32	17,73	5,34	3,92
BERRROBI	15,32	22,12	9,95	16,75	16,41	29,22	28,39	21,94	17,07	17,31
ERREZIL	25,77	22,74	22,62	25,23	24,94	23,26	22,98	16,27	14,57	5,65
EZKIO-ITSASO	17,31	15,77	16,20	22,49	27,96	20,27	20,08	13,49	13,69	16,67
LIZARTZA	11,02	8,74	4,61	6,70	6,36	8,61	8,10	6,90	7,89	6,94
ITSASONDO	6,29	5,58	3,90	7,31	6,09	6,21	7,28	4,99	9,04	7,22
AIZARNAZABAL	0,90	1,28	1,18	1,46	1,46	1,06	2,22	1,52	1,91	2,78
OLABERRIA	5,57	6,48	6,64	8,46	10,36	12,60	9,98	8,95	15,97	19,48
AMEZKETA	2,82	4,50	4,60	1,12	2,39	2,67	3,49	3,84	4,28	4,39
BERASTEGI	5,16	5,65	7,89	10,92	16,53	13,30	20,10	17,41	14,29	14,22
ELGETA	10,32	12,15	13,97	15,94	15,76	14,84	12,05	16,46	12,35	11,03
ORMAZTEGI	26,31	26,69	26,44	27,95	28,40	25,13	30,07	27,19	28,06	29,51
LEGORRETA	17,69	13,91	14,79	15,67	15,77	13,25	11,44	9,79	8,54	10,58
SEGURA	26,10	24,40	22,54	23,71	18,40	23,38	19,98	25,10	21,26	13,54
ZEGAMA	5,88	8,57	9,23	13,60	13,61	11,59	14,62	13,19	13,71	13,24
ASTEASU	11,62	7,44	8,45	7,54	5,85	7,83	8,78	9,07	7,94	9,58
ZALDIBIA	0,00	0,00	0,00	0,00	0,00	0,00	0,00	0,00	0,00	0,00
ATAUN	18,82	18,87	17,81	22,41	23,22	26,73	25,97	23,33	20,88	17,02
IRURA	7,93	11,56	10,12	8,02	5,84	7,34	6,58	5,45	6,24	7,67
ALEGIA	22,95	23,10	21,96	19,18	17,03	18,15	19,15	15,62	14,80	15,29
ANOETA	15,55	12,86	14,23	14,17	14,40	9,99	8,36	7,66	8,64	10,92
MENDARO	16,93	18,39	22,48	26,30	31,72	31,48	33,27	30,72	28,16	28,16
AIA	8,39	10,13	9,32	11,49	12,47	11,23	12,12	10,82	13,69	13,41
ANTZUOLA	16,62	12,68	13,23	16,91	19,44	13,17	10,74	13,18	15,04	12,00
IDIAZABAL	23,42	19,98	20,05	23,12	23,83	21,49	28,68	29,92	26,02	25,78
GETARIA	14,28	15,02	18,97	23,07	25,90	18,80	18,40	24,72	21,05	22,23
ZIZURKIL	8,59	9,22	8,96	7,28	7,21	7,69	6,29	4,43	4,20	3,94
ZESTOA	11,17	10,69	11,50	16,19	16,26	16,52	18,00	16,98	15,75	17,76
SORALUZE	8,63	5,40	6,58	9,42	25,65	28,35	27,45	25,88	27,41	25,14
ESKORIATZA	18,73	21,23	21,40	22,53	25,36	22,37	26,52	24,52	25,55	28,91
IBARRA	20,59	23,72	24,13	18,48	24,90	25,72	30,37	26,64	25,57	27,55
MUTRIKU	8,72	10,04	9,49	25,78	32,12	29,19	30,87	27,12	24,04	24,63
LAZKAO	26,96	26,44	28,16	27,13	31,18	30,36	31,21	25,36	27,57	27,02
DEBA	26,64	24,33	25,03	26,24	30,77	29,22	31,60	30,72	29,75	29,28
ASTIGARRAGA	20,42	28,26	30,43	27,50	28,22	22,41	32,80	22,41	30,89	30,01
ORIO	10,96	9,79	13,97	12,84	11,42	14,92	13,04	13,45	13,87	13,68
VILLABONA	22,48	23,70	20,95	21,65	24,81	22,55	33,76	33,48	32,97	32,77
LEZO	17,04	16,66	15,96	21,94	18,75	18,99	25,81	22,37	19,23	19,31
USURBIL	12,58	15,02	16,16	17,72	20,97	23,55	29,26	22,38	22,94	21,38
URNIETA	13,43	12,86	12,67	15,97	18,70	17,28	19,80	19,08	20,09	18,00
URRETXU	21,67	22,98	19,98	24,20	33,96	35,60	28,59	28,70	29,00	24,21
ARETXABAleta	22,38	21,45	17,99	28,39	37,21	31,67	35,37	30,70	25,49	24,59
LEGAZPI	18,48	18,37	21,05	21,75	21,76	30,19	28,46	25,08	24,90	24,32
ZUMAIA	18,69	18,69	20,55	26,58	33,45	29,59	31,37	32,25	33,79	31,57
ORDIZIA	14,13	14,43	13,83	14,82	17,01	19,12	21,19	21,04	21,34	21,08
ZUMARRAGA	20,47	16,07	20,59	22,33	24,60	25,05	26,57	25,24	25,34	21,92
OIARTZUN	7,25	9,52	9,64	13,48	15,43	17,77	19,99	17,38	17,01	14,61
OÑATI	20,19	20,56	16,04	26,29	27,99	27,76	29,05	30,12	29,51	30,39
AZKOITIA	29,63	35,04	33,56	38,67	41,95	40,17	42,24	37,47	34,11	35,37
ELGOIBAR	24,24	28,00	29,43	32,87	38,76	34,17	33,33	33,95	33,61	33,87
BEASAIN	16,76	15,93	13,31	15,41	18,83	18,37	19,84	19,90	18,58	21,07
ANDAIN	17,19	17,64	19,12	33,01	34,12	31,91	38,09	38,53	36,96	36,53
AZPEITIA	11,03	10,71	10,50	12,26	13,31	13,54	14,84	15,40	16,24	17,14
BERGARA	26,51	26,30	25,86	28,39	30,30	26,46	26,05	25,53	25,84	26,25
PASAlA	15,61	19,86	24,58	27,33	32,45	28,05	32,04	31,42	30,92	26,05
HONDARRIBIA	12,07	12,45	11,98	11,78	17,37	14,73	17,08	15,38	16,02	15,49
LASARTE-ORIA	23,42	23,59	25,54	29,25	36,61	34,97	38,45	34,78	33,88	32,91
TOLOSA	28,69	25,23	25,09	24,38	29,03	32,58	30,91	31,87	26,37	24,89
HERNANI	20,94	22,26	23,20	23,70	25,52	23,53	28,50	25,97	27,17	26,52
ARRASATE	17,85	16,40	16,64	17,75	19,97	19,07	22,65	22,28	21,79	21,09
ZARAUZ	21,13	19,91	23,36	23,83	24,04	23,09	23,36	24,82	26,05	26,48
EIBAR	9,20	8,77	9,60	10,64	12,41	11,61	13,44	12,56	13,22	13,40
ERREENTERIA	20,15	21,06	20,89	23,70	25,85	25,00	28,44	31,72	31,85	30,24
IRUN	14,95	14,59	15,37	18,81	22,10	17,44	19,97	17,41	15,49	15,61
DONOSTIA	20,67	24,01	25,58	21,99	26,05	21,48	25,36	23,94	25,04	23,89
GIPUZKOA	18,59	19,68	20,46	21,44	24,64	22,46	25,18	24,09	24,08	23,39
0-1000	9,81	9,89	9,58	9,96	11,49	10,90	11,79	10,03	9,76	9,67
1.000-5.000	14,65	15,47	15,15	16,38	18,69	18,05	19,16	18,59	17,93	18,23
5.000-10.000	17,04	17,32	17,83	21,13	24,12	24,36	26,92	25,37	25,59	24,28
10.000-20.000	20,76	21,16	21,48	24,95	28,53	27,03	29,16	27,67	26,85	26,36
20.000-100.000	16,41	16,00	16,84	19,09	21,28	19,25	21,69	21,70	21,36	21,10
>100.000	20,67	24,02	25,58	21,99	26,05	21,48	25,36	23,94	25,04	23,89
GUZTIRA	18,59	19,68	20,46	21,44	24,64	22,46	25,18	24,09	24,08	23,39

**BESTEEI EMANDAKO DIRU LAGUNTZAK
SUBVENCIONES CONCEDIDAS**

	2005	2006	2007	2008	2009	2010	2011	2012	2013	2014
GAINTZA	4,44	5,34	5,32	3,15	3,98	2,21	2,22	2,15	1,69	1,79
OREXA	0,83	0,46	0,26	0,25	0,07	0,61	0,04	0,24	2,47	1,23
BALIARRAIN	14,07	6,16	6,82	5,97	6,80	6,72	6,49	3,89	5,89	6,00
GAZTELU	0,00	0,00	0,00	0,00	1,05	0,00	0,00	0,00	0,08	0,00
BEIZAMA	0,46	1,13	0,25	0,38	1,29	1,55	4,52	0,76	0,12	0,66
ALTZAGA	0,17	0,26	0,70	0,47	0,52	0,55	0,41	0,48	0,51	0,69
ORENDAIN	11,35	9,84	7,53	7,27	5,87	8,40	3,07	9,17	9,22	12,75
ARAMA	3,65	4,09	9,79	5,26	5,31	4,27	2,87	0,90	3,17	0,98
LEINTZ-GATZAGA	6,24	15,53	2,29	3,28	1,21	2,03	2,40	2,74	1,07	2,32
ELDUAIN	1,79	1,82	1,65	1,22	1,16	2,33	3,42	0,67	1,55	3,27
BELAUNTZA	1,71	1,29	1,67	1,34	1,12	1,22	1,29	0,81	0,85	0,21
LARRAUL	0,03	0,38	0,95	1,17	0,07	0,07	0,26	0,34	0,45	0,53
ZERAIN	6,33	5,52	4,22	8,35	7,88	4,15	4,71	3,85	9,37	8,16
MUTILOA	1,08	1,20	2,51	1,34	1,67	1,82	2,59	1,89	2,61	2,71
ALBIZTUR	0,25	0,17	0,33	0,33	0,49	0,39	16,90	12,76	2,44	1,29
ABALTZISKETA	5,85	3,44	3,70	3,23	4,76	5,51	6,16	3,31	2,85	3,56
HERNALDE	3,39	3,33	0,20	0,87	1,49	0,96	0,74	0,53	0,60	0,93
ALKIZA	1,39	2,30	2,43	3,00	2,19	3,40	3,05	2,42	1,96	1,93
LEABURU	1,72	1,45	3,39	2,41	3,10	0,78	0,90	0,92	0,64	1,47
ALTZO	3,05	2,89	3,80	3,33	4,06	4,17	4,47	3,52	2,96	1,98
ADUNA	0,55	0,87	1,02	0,82	1,92	3,52	1,68	1,68	1,21	2,25
IKAZTEGIETA	10,15	6,92	6,92	7,77	5,16	2,46	3,28	2,49	1,77	1,84
GABIRIA	7,51	7,78	5,31	7,60	8,93	5,95	8,83	7,32	7,08	6,58
BIDANIA-GOITAZ	5,86	5,59	4,70	4,88	6,08	5,25	5,01	3,54	4,28	4,30
BERROBI	4,26	7,63	9,43	3,89	6,87	8,85	3,45	6,61	5,22	6,34
ERREZIL	3,97	2,40	1,48	3,26	1,11	1,36	1,29	1,25	1,95	2,09
EZKIO-ITSASO	8,69	5,08	3,86	4,95	4,81	4,96	4,83	4,82	4,41	3,14
LIZARTZA	2,34	1,07	0,83	0,02	0,00	0,86	0,15	1,90	1,72	0,89
ITSASONDO	3,24	4,27	5,38	5,46	5,04	4,85	3,63	3,67	3,54	2,91
AIZARNAZABAL	5,30	6,55	5,31	5,36	7,10	5,56	4,97	4,78	5,77	5,38
OLABERRIA	6,43	5,89	5,18	4,90	5,36	5,37	3,91	3,18	3,72	2,85
AMEZKETA	5,75	6,91	6,83	5,88	5,30	6,49	7,03	7,03	5,46	6,57
BERASTEGI	1,68	2,22	1,93	1,43	1,99	3,17	6,42	1,23	1,34	2,56
ELGETA	1,66	4,08	3,17	1,60	2,60	1,25	1,36	1,12	1,14	1,60
ORMAIZTEGI	6,96	7,93	7,05	8,84	9,40	8,97	9,52	8,24	8,19	8,00
LEGORRETA	5,40	5,36	7,50	7,19	9,13	8,61	6,91	10,86	5,42	6,92
SEGURA	5,16	3,83	3,95	4,36	4,46	5,71	5,12	6,02	6,72	6,66
ZEGAMA	14,69	17,10	16,12	20,29	21,39	20,28	21,75	22,43	19,14	19,60
ASTEASU	2,32	5,51	3,41	6,99	4,54	5,94	3,06	2,53	3,08	3,03
ZALDIBIA	4,85	6,30	5,33	5,17	5,97	7,09	5,41	4,65	5,58	5,69
ATAUN	6,38	6,90	8,54	10,99	9,98	8,40	7,34	6,13	5,42	6,45
IRURA	2,42	3,61	2,41	3,25	2,86	2,60	2,24	2,09	2,52	2,79
ALEGIA	5,75	5,37	5,35	5,38	5,56	4,95	2,25	2,55	3,68	3,66
ANOETA	3,84	3,86	3,49	6,31	17,42	10,17	10,79	12,26	6,95	12,30
MENDARO	4,48	2,59	2,82	4,05	4,11	3,20	2,25	2,47	2,00	2,36
AIA	4,88	5,72	3,55	4,57	5,20	4,24	4,10	5,25	4,97	5,47
ANTZUOLA	5,42	4,04	4,51	4,01	3,43	1,87	1,68	1,63	1,72	1,93
IDIAZABAL	3,57	4,79	5,68	5,66	5,81	4,96	5,25	4,13	4,75	6,16
GETARIA	8,53	8,23	8,17	8,70	9,69	9,00	9,67	11,63	9,88	9,13
ZIZURKIL	7,57	8,66	7,56	8,11	9,18	9,69	9,55	7,30	7,22	6,49
ZESTOA	6,14	5,92	6,35	7,20	6,29	6,12	5,58	5,28	4,61	5,50
SORALUZE	7,64	6,82	5,91	10,21	11,76	8,13	6,29	6,05	5,97	6,30
ESKORIATZA	10,43	8,82	7,63	8,83	8,94	7,06	7,01	6,93	7,18	3,72
IBARRA	2,65	3,07	2,94	5,00	5,58	5,81	4,99	3,28	3,51	3,50
MUTRIKU	6,26	5,54	6,74	7,51	9,47	6,28	4,84	4,03	4,54	4,80
LAZKAO	4,91	4,99	7,04	4,50	5,20	5,32	5,85	5,46	6,56	6,08
DEBA	2,91	2,90	2,58	2,51	2,91	3,50	2,29	2,56	2,32	2,58
ASTIGARRAGA	8,36	5,00	5,92	6,21	7,63	7,87	8,56	8,87	8,86	9,36
ORIO	7,70	5,94	6,56	9,62	10,16	10,49	11,37	10,22	11,51	10,81
VILLABONA	10,12	9,67	10,30	12,60	15,29	12,32	7,20	6,69	5,84	5,77
LEZO	6,45	8,06	5,44	7,90	6,78	5,77	6,03	5,58	5,04	5,65
USURBIL	4,54	5,39	5,02	6,08	5,59	4,96	5,39	5,55	6,18	5,51
URNIETA	4,45	4,37	4,42	5,02	5,54	3,98	4,95	4,45	4,62	4,38
URRET XU	7,81	8,66	9,44	8,55	9,44	7,84	6,67	4,64	4,53	5,25
ARETXABALETA	6,69	7,55	5,89	6,93	7,97	6,90	6,85	4,91	4,51	6,66
LEGAZPI	8,09	7,15	6,22	5,98	5,07	6,10	4,60	4,26	5,34	5,53
ZUMAJA	8,08	7,90	7,02	7,99	7,97	7,77	7,25	6,53	5,65	5,18
ORDIZIA	8,94	10,12	9,20	9,45	11,95	9,80	13,65	10,11	10,19	9,81
ZUMARRAGA	7,04	5,64	7,76	8,07	10,27	7,18	6,68	6,02	5,84	6,53
OIARTZUN	14,22	14,59	16,35	18,29	19,67	17,07	16,35	14,04	15,83	14,70
OÑATI	8,24	7,82	9,39	8,30	8,78	8,35	7,86	8,59	8,53	9,23
AZKOITIA	4,85	5,54	5,75	5,62	7,38	6,58	6,69	6,05	6,40	6,47
ELGOIBAR	10,49	9,92	9,53	9,53	10,90	9,37	8,43	7,97	8,12	8,24
BEASAIN	7,71	8,68	7,79	7,81	7,73	7,65	7,88	7,11	7,79	8,23
ANDOAIN	5,18	4,70	4,57	4,80	5,27	4,21	4,15	3,95	4,74	3,67
AZPEITIA	6,12	4,59	4,44	6,19	6,84	6,32	5,94	6,00	8,22	8,15
BERGARA	7,21	7,48	7,14	6,31	6,43	5,28	6,40	5,06	4,61	4,96
PASAJA	8,53	8,34	7,66	8,42	10,44	4,85	8,43	6,46	7,79	8,63
HONDARRIBIA	5,71	4,07	4,79	6,09	6,54	6,22	6,40	7,71	5,02	6,85
LASARTE-ORIA	5,33	5,11	5,77	6,08	5,76	3,92	2,93	2,69	3,17	3,23
TOLOSA	6,02	6,39	5,45	5,10	5,42	5,20	4,80	4,54	5,48	4,84
HERNANI	3,66	3,43	3,93	3,90	5,43	4,08	3,62	3,24	4,77	4,93
ARRASATE	7,37	7,13	6,88	7,96	8,93	6,87	6,64	6,24	5,87	5,60
ZARAUZ	5,66	5,71	6,68	6,46	6,63	6,20	5,05	4,84	5,09	5,13
EIBAR	5,86	5,65	6,38	7,32	6,74	5,04	5,48	4,87	4,94	5,44
ERRENTERIA	4,88	5,23	4,52	5,62	5,95	4,43	4,46	4,56	4,85	5,23
IRUN	6,00	5,27	6,49	6,00	7,00	3,88	4,06	2,78	4,26	4,73
DONOSTIA	7,14	7,23	7,19	7,09	6,43	4,95	5,67	4,51	4,31	4,26
GIPUZKOA	6,63	6,53	6,61	6,88	7,14	5,70	5,91	5,17	5,36	5,47
0-1000	4,47	4,34	3,96	3,74	4,00	3,88	3,91	3,46	3,38	3,23
1.000-5.000	6,20	6,01	5,76	6,92	7,52	6,66	6,24	5,95	5,53	5,68
5.000-10.000	7,85	8,04	7,80	8,49	9,28	8,11	8,05	6,12	6,14	6,29
10.000-20.000	6,45	6,12	6,09	6,27	6,97	5,70	5,84	5,99	6,56	6,66
20.000-100.000	5,88	5,68	6,11	6,49	6,96	4,97	4,92	4,36	4,88	5,15
>100.000	7,14	7,23	7,19	7,09	6,43	4,95	5,67	4,51	4,31	4,26
GUZTIRA	6,63	6,53	6,61	6,88	7,14	5,70	5,91	5,17	5,36	5,47

FUNTZIONAMENDU GASTUAK
GASTOS DE FUNCIONAMIENTO

	2005	2006	2007	2008	2009	2010	2011	2012	2013	2014
GAINTZA	82,77	83,29	76,69	85,66	114,27	83,56	92,81	81,16	70,55	87,93
OREXA	73,35	95,66	78,05	61,80	114,52	87,42	93,25	81,96	80,65	86,95
BALIARRAIN	64,96	58,10	55,70	52,24	58,33	53,72	76,14	54,41	48,42	47,31
GAZTELU	101,26	93,23	84,17	86,39	105,76	89,31	96,32	95,29	89,21	83,22
BEIZAMA	62,99	47,68	107,17	75,44	93,06	89,50	92,53	69,77	75,09	70,27
ALTZAGA	73,05	64,99	58,62	68,99	87,00	76,95	106,55	82,14	66,60	78,05
ORENDAIN	59,51	71,57	147,68	97,15	77,01	67,92	97,12	90,96	80,06	80,62
ARAMA	57,27	71,19	62,60	63,56	76,68	75,26	68,39	77,34	62,60	57,66
LEINTZ-GATZAGA	77,80	60,05	75,88	67,97	97,34	78,85	79,65	86,94	80,50	78,74
ELDUAIN	77,64	86,14	79,74	65,29	79,09	103,07	125,28	78,73	77,12	71,92
BELAUNTZA	106,20	73,68	74,59	64,82	83,31	75,85	87,83	77,67	78,59	73,74
LARRAUL	80,80	87,13	93,35	89,37	109,46	87,89	92,48	80,19	80,66	77,27
ZERAIN	76,87	77,47	82,42	84,38	97,80	79,51	69,75	76,23	73,60	72,43
MUTILOA	44,54	59,20	56,75	54,13	49,41	44,05	58,61	52,13	66,60	54,73
ALBIZTUR	38,39	42,76	58,53	88,57	119,51	92,98	87,20	76,09	79,61	45,59
ABALTZISKETA	59,91	68,48	64,26	71,86	61,89	65,92	75,89	74,85	72,60	76,67
HERNALDE	67,33	66,88	74,62	75,27	91,11	90,79	90,49	69,62	63,00	58,68
ALKIZA	84,62	85,81	81,27	82,28	94,75	84,63	87,59	80,53	84,92	81,53
LEABURU	92,71	63,22	77,27	58,57	80,56	74,16	94,69	67,26	72,41	65,80
ALTZO	62,82	66,20	77,97	59,16	81,77	75,20	91,44	74,40	67,49	59,64
ADUNA	62,47	58,84	65,55	47,81	74,89	86,70	100,56	70,47	49,13	61,64
IKAZTEGIETA	77,04	90,33	82,44	86,97	78,07	62,65	82,46	77,19	74,52	77,99
GABIRIA	80,06	89,94	66,25	74,78	90,46	84,10	87,10	68,53	75,29	77,10
BIDANIA-GOIZATZ	79,31	78,17	71,88	81,89	89,07	80,30	83,54	70,62	70,51	61,80
BERROBI	74,90	86,46	80,39	71,93	72,93	100,65	107,68	70,70	64,53	69,59
ERREZIL	82,41	76,01	76,40	90,42	89,17	84,13	84,35	66,96	64,25	55,68
EZKIO-ITSASO	72,12	71,49	57,84	75,89	90,40	78,09	71,34	57,02	62,26	56,44
LIZARTZA	76,90	73,36	68,37	88,93	92,07	100,30	102,74	86,70	93,56	84,84
ITSASONDO	54,18	60,84	58,39	61,93	82,72	80,76	82,25	77,32	76,23	75,31
AIZARNAZABAL	46,67	64,81	52,44	67,46	77,55	76,18	70,72	71,20	61,59	59,12
OLABERRIA	62,94	58,59	63,00	65,97	72,12	73,20	60,88	50,26	65,58	61,35
AMEZKETA	68,16	67,29	59,26	60,88	61,63	63,25	68,63	73,21	66,54	62,34
BERASTEGI	58,75	57,16	68,38	56,91	80,27	81,91	111,57	74,16	61,90	56,47
ELGETA	72,61	86,71	91,97	91,90	94,31	83,25	74,55	73,87	77,40	69,13
ORMAIZTEGI	83,70	86,13	80,32	77,78	81,05	74,57	75,63	68,18	70,73	69,82
LEGORRETA	75,64	66,24	73,60	84,97	83,41	74,26	77,76	75,61	61,54	71,15
SEGURA	78,54	84,40	74,74	72,44	62,01	81,74	72,29	82,94	72,07	69,56
ZEGAMA	47,92	56,75	58,35	70,84	77,26	67,76	68,67	60,54	68,49	68,85
ASTEASU	64,48	64,87	62,86	76,26	67,43	82,33	85,82	68,10	71,74	70,18
ZALDIBIA	73,44	75,51	73,27	73,02	79,20	83,45	85,72	79,24	78,69	81,44
ATAUN	64,67	59,27	56,82	66,69	73,95	74,61	75,88	68,55	72,17	65,39
IRURA	64,53	87,93	85,74	85,54	82,33	91,08	96,46	80,77	75,70	83,54
ALEGIA	79,76	65,81	65,39	76,80	76,05	84,55	90,49	76,07	76,49	78,26
ANOETA	79,13	79,21	81,10	88,17	91,71	70,62	63,15	66,68	66,01	68,35
MENDARO	60,00	65,68	64,66	68,44	75,74	68,84	74,71	70,40	67,15	67,65
AIA	54,99	64,48	59,30	82,69	76,97	73,02	76,11	64,71	70,11	69,44
ANTZUOLA	90,53	77,30	83,85	93,91	88,29	77,85	75,32	76,92	81,12	80,21
IDIAZABAL	66,97	64,95	67,00	79,90	86,38	73,30	84,48	79,37	79,65	82,93
GETARIA	78,10	74,10	80,50	85,72	94,72	74,72	76,90	78,45	69,02	74,33
ZIZURKIL	70,12	74,07	70,46	73,15	83,21	87,11	94,87	80,64	77,27	76,90
ZESTOA	65,66	56,61	60,40	76,32	76,90	75,10	76,28	71,35	72,80	77,70
SORALUZE	67,90	68,94	70,20	76,98	85,73	88,45	83,28	74,30	76,42	73,21
ESKORIATZA	69,06	68,22	65,56	72,77	77,25	69,67	80,42	74,01	74,48	78,02
IBARRA	66,13	78,91	69,66	86,11	95,15	86,82	90,11	73,19	84,92	87,49
MUTRIKU	71,99	78,63	71,78	80,28	92,86	78,06	79,00	68,31	70,21	72,49
LAZKAO	62,49	60,14	63,60	62,88	71,86	70,01	75,70	63,84	65,88	61,98
DEBA	81,52	73,57	85,25	86,01	89,71	87,83	92,41	83,02	83,80	85,98
ASTIGARRAGA	65,15	78,48	84,88	81,93	92,79	72,02	82,90	68,43	79,33	75,19
ORIO	76,25	65,62	72,54	85,06	81,28	91,97	86,12	83,89	86,46	77,52
VILLABONA	69,56	67,41	64,64	69,14	78,28	67,37	84,44	78,68	79,86	83,34
LEZO	78,73	76,95	67,48	82,01	77,61	76,36	87,51	75,62	69,62	72,51
USURBIL	72,99	72,39	73,06	76,11	86,12	84,40	90,30	80,83	87,12	79,60
URNIETA	71,27	66,60	66,21	73,60	80,59	70,37	82,10	74,20	80,07	75,15
URRETXU	58,88	68,70	67,15	80,33	85,89	87,88	86,66	82,23	85,47	78,84
ARETXABALETA	66,06	64,07	49,57	71,71	85,53	75,08	80,93	70,62	64,80	64,19
LEGAZPI	71,15	69,67	71,43	72,63	69,52	93,64	86,22	80,72	81,14	79,98
ZUMAIA	59,63	58,94	62,77	73,49	89,32	86,36	83,85	82,05	83,65	82,10
ORDIZIA	69,14	72,93	71,36	74,96	80,97	77,63	79,92	79,43	77,60	83,18
ZUMARRAGA	68,76	55,83	73,03	90,06	88,29	78,86	83,90	77,75	76,72	76,06
OIARTZUN	55,84	60,76	53,43	71,83	72,31	69,52	73,55	60,40	64,52	59,38
OÑATI	60,56	57,74	56,71	70,33	74,12	75,77	74,26	78,70	74,71	76,30
AZKOITIA	72,93	75,71	73,99	82,70	83,31	80,12	81,08	73,64	70,66	70,85
ELGOIBAR	64,49	66,55	69,71	77,40	91,57	81,64	80,02	77,78	78,50	77,16
BEASAIN	59,89	59,99	57,91	62,64	71,53	65,94	69,92	64,37	60,77	66,55
ANDAIN	82,78	86,12	87,88	94,13	97,58	91,55	94,52	92,00	87,80	84,50
AZPEITIA	64,71	64,59	60,19	68,07	70,76	72,44	74,51	63,97	69,21	69,47
BERGARA	74,50	76,49	75,42	78,19	86,09	79,85	84,40	78,29	78,33	78,56
PASAJA	76,00	80,26	77,47	84,35	96,30	92,22	92,22	84,74	85,93	79,97
HONDARRIBIA	61,25	60,55	55,76	61,65	72,18	65,06	68,70	62,29	64,19	64,71
LASARTE-ORIA	72,83	68,36	73,04	86,09	91,67	84,65	92,41	85,43	84,71	83,03
TOLOSA	73,53	69,07	75,20	76,40	87,42	83,33	80,57	80,52	81,84	78,03
HERNANI	78,73	81,42	82,42	81,53	91,52	87,50	88,39	79,08	84,69	82,90
ARRASATE	72,80	65,95	66,26	71,50	80,88	76,88	82,63	78,57	78,60	76,11
ZARAUTZ	72,42	70,74	77,63	85,95	89,28	78,68	79,29	77,40	78,43	77,62
EIBAR	72,54	68,74	71,29	79,01	88,97	80,64	84,51	76,41	77,22	76,82
ERRENTERIA	77,74	78,12	73,00	80,79	86,71	82,37	87,39	81,00	79,61	81,02
IRUN	74,22	69,65	72,91	81,13	88,37	74,61	81,96	73,66	72,06	70,99
DONOSTIA	75,45	76,57	78,91	81,75	87,86	83,81	90,22	83,64	85,98	82,39
GIPUZKOA	72,24	71,78	72,95	78,97	85,61	80,35	84,87	78,49	79,33	77,67
0-1000	68,34	68,85	69,37	70,36	81,47	77,74	80,89	69,72	68,90	65,73
1.000-5.000	68,84	71,48	69,70	78,39	81,94	78,11	80,95	73,64	73,96	75,27
5.000-10.000	67,48	67,18	67,23	76,71	81,92	78,37	83,12	73,31	78,50	77,25
10.000-20.000	70,69	70,05	71,36	77,33	85,17	79,78	82,46	76,41	77,03	75,79
20.000-100.000	74,28	70,94	72,22	79,87	87,07	78,31	83,31	77,09	76,58	75,99
>100.000	75,45	76,57	78,91	81,75	87,86	83,81	90,22	83,64	85,98	82,39
GUZTIRA	72,24	71,78	72,95	78,97	85,61	80,35	84,87	78,49	79,33	77,67

INBERTSIO GARBIAK, LOTUTAKO FINANTZAKETA GABEAK
INVERSIONES NETAS SIN FINANCIACION AFECTADA

	2005	2006	2007	2008	2009	2010	2011	2012	2013	2014
GAINTZA	-607,54	1.460,13	189,10	528,72	156,51	313,77	-115,21	-859,34	507,61	-55,07
OREXA	573,36	175,60	64,09	289,92	64,50	438,83	278,86	0,00	0,00	443,84
BALIARRAIN	-3.198,29	-430,18	5.137,28	89,21	915,90	-5.613,28	5.754,67	665,02	144,95	-96,00
GAZTELU	683,50	476,07	-584,78	562,08	68,26	-492,43	245,82	-324,96	-89,21	68,16
BEIZAMA	146,21	587,39	-1.708,03	1.838,70	827,37	446,36	150,05	197,41	94,61	316,16
ALTZAGA	515,50	948,93	583,86	321,98	479,89	356,71	-320,60	504,61	2,12	113,76
ORENDAIN	349,16	615,69	-414,35	-43,27	-20,61	759,38	692,68	-835,73	85,52	298,88
ARAMA	856,92	1.277,96	26,58	-28,13	184,29	-517,30	2.444,14	-23,37	1.031,77	692,29
LEINTZ-GATZAGA	191,85	371,07	431,63	1.290,95	229,48	432,15	-5,16	121,62	155,19	185,50
ELDUAIN	288,10	885,69	773,86	62,27	7,47	166,02	54,41	44,02	-12,97	180,27
BELAUNTZA	230,50	250,59	205,17	117,55	202,50	369,23	49,58	47,03	182,54	209,20
LARRAUL	418,25	1.892,23	-368,22	104,34	37,01	195,41	167,31	-0,25	67,64	93,56
ZERAIN	665,17	-404,64	329,21	-175,93	-94,21	196,97	-386,47	871,89	242,06	160,01
MUTILOA	1.351,07	1.589,47	1.956,29	-625,55	739,35	3.661,01	694,74	689,09	301,27	550,59
ALBIZTUR	1.306,56	1.237,87	398,61	729,57	-415,42	438,26	73,06	38,04	194,32	402,53
ABALTZISKETA	379,18	346,83	108,77	316,43	595,15	610,67	113,17	-195,61	717,01	-7,44
HERNALDE	18,61	21,10	30,36	312,96	234,82	553,47	119,48	32,61	53,81	74,95
ALKIZA	428,46	-176,75	467,68	411,88	-81,01	510,12	37,13	51,46	20,20	-32,38
LEABURU	-297,80	696,13	27,86	100,86	187,75	372,37	28,41	6,53	74,16	142,02
ALTZO	362,20	444,73	507,63	148,75	127,56	176,44	174,23	204,43	360,65	282,29
ADUNA	1.314,66	161,57	316,14	-994,24	1.336,86	837,65	175,17	156,59	782,15	287,46
IKAZTEGIETA	973,80	-164,73	720,38	175,67	167,33	1.033,23	-234,16	-21,10	103,66	27,82
GABIRIA	92,29	-78,88	-70,61	297,69	320,25	131,26	217,59	44,91	106,95	96,20
BIDANIA-GOIZATZ	318,58	182,66	167,85	589,27	146,80	84,03	11,91	84,39	80,85	231,97
BERROBI	312,04	536,83	173,48	446,33	-301,03	287,35	57,17	8,21	137,50	258,84
ERREZIL	402,42	316,61	154,00	256,50	143,70	530,19	123,94	141,86	176,65	39,13
EZKIO-ITSASO	194,23	203,94	348,23	711,11	604,17	153,85	-624,59	159,70	241,71	545,91
LIZARTZA	-74,91	203,23	460,28	22,47	348,75	-188,00	5,15	-71,87	0,00	109,80
ITSASONDO	945,97	90,29	537,26	117,69	-83,95	664,02	52,98	378,56	66,10	49,64
AIZARNAZABAL	350,29	447,76	510,95	1.897,96	651,08	42,83	255,68	364,26	155,32	288,46
OLABERRIA	103,13	-479,41	-568,78	2.130,81	1.359,68	270,26	447,93	305,62	539,05	428,68
AMEZKETA	282,99	627,04	236,57	181,30	724,89	191,87	244,19	22,74	231,16	191,60
BERASTEGI	508,09	-736,10	1.175,16	387,01	281,86	202,71	926,62	108,61	70,00	172,07
ELGETA	291,52	581,95	-468,38	433,59	14,66	73,22	349,53	18,23	333,05	99,65
ORMAITZEGI	40,09	340,81	91,48	157,88	134,68	141,40	106,48	52,65	45,07	32,96
LEGORRETA	349,86	-6,18	177,33	508,42	133,85	55,38	77,39	7,81	5,01	42,99
SEGURA	107,99	42,80	158,54	489,02	448,84	513,29	81,75	77,22	44,46	108,16
ZEGAMA	-214,97	1.098,77	339,22	-14,80	-495,93	726,11	448,51	-59,86	80,67	86,54
ASTEASU	357,96	-726,84	-452,55	92,06	401,62	1.027,62	634,37	171,04	93,87	124,73
ZALDIBIA	-278,71	51,49	1.362,93	-22,15	384,61	-7,07	239,89	171,68	59,14	81,57
ATAUN	556,15	116,27	152,13	-696,28	1.206,79	495,71	258,89	79,82	360,39	159,38
IRURA	235,58	160,77	137,35	111,55	73,08	167,52	156,59	-17,40	205,25	132,66
ALEGIA	151,31	-33,44	544,68	45,43	135,01	163,94	61,84	15,66	87,09	101,73
ANOETA	-70,35	167,17	16,14	84,34	105,67	86,19	-83,22	-148,20	-27,98	176,33
MENDARO	422,29	225,46	99,70	43,95	393,60	56,14	99,97	195,23	69,78	124,58
AIA	382,79	481,22	153,00	710,74	218,17	180,53	182,88	133,01	157,57	2,74
ANTZUOLA	140,72	-183,99	-271,07	497,99	732,06	416,52	90,17	34,68	63,84	157,57
IDIAZABAL	205,79	99,38	273,45	148,28	780,85	631,55	627,75	39,38	91,46	159,09
GETARIA	124,45	97,68	291,72	316,17	158,42	-356,45	299,44	-32,65	150,54	-334,00
ZIZURKIL	244,17	161,29	366,14	437,97	211,55	-162,35	-275,19	-10,73	-12,85	34,65
ZESTOA	230,91	-39,81	396,68	287,19	181,82	155,84	137,33	85,64	108,28	174,94
SORALUZE	305,91	56,50	-29,73	144,21	-102,39	304,68	88,05	18,80	7,06	156,96
ESKORIATZA	198,59	242,96	503,38	147,73	303,68	-13,57	269,04	81,22	230,88	244,48
IBARRA	-82,58	113,07	448,33	71,06	244,39	-66,46	265,17	458,33	26,99	83,49
MUTRIKU	170,50	192,73	177,02	28,54	366,64	-34,56	19,82	17,30	47,49	-37,84
LAZKAO	272,69	739,38	595,08	466,34	283,10	-12,59	121,03	74,15	163,05	381,62
DEBA	-12,79	184,55	-70,20	660,79	225,80	57,95	364,29	10,11	-19,51	67,30
ASTIGARRAGA	32,03	143,53	354,62	17,02	-57,73	-114,87	-197,28	83,59	140,84	139,74
ORIO	-662,10	757,90	659,45	221,84	-627,67	-23,44	34,20	361,10	209,36	-9,78
VILLABONA	86,85	183,51	100,48	226,61	157,92	226,68	75,31	40,15	130,57	152,69
LEZO	217,74	123,81	19,44	363,84	-342,37	70,26	41,82	90,72	21,33	93,60
USURBIL	14,67	433,50	167,54	234,69	84,55	65,95	172,30	84,94	65,43	88,20
URNIETA	-142,26	85,95	326,03	389,66	13,96	92,95	209,87	45,24	118,25	138,31
URRETXU	181,12	238,33	327,14	322,40	138,96	133,21	121,67	12,10	10,23	16,72
ARETXABALETZA	125,47	233,74	192,18	610,81	372,49	463,19	972,93	549,68	70,53	127,24
LEGAZPI	114,97	59,30	213,96	123,24	380,57	120,33	139,50	-21,49	62,18	157,29
ZUMAIA	180,12	331,18	213,39	339,84	281,68	226,35	294,81	91,23	227,05	113,64
ORDIZIA	79,25	244,91	534,12	72,88	79,68	107,26	105,32	104,37	132,29	74,62
ZUMARRAGA	39,05	259,60	162,19	160,40	7,48	285,93	207,22	249,98	195,99	150,00
OIARTZUN	350,98	515,34	566,78	308,39	329,36	55,51	180,53	108,24	-1,01	63,03
ONATI	335,12	691,91	325,83	218,63	345,53	250,71	15,64	185,43	97,61	305,45
AZKOITIA	54,71	355,21	33,06	399,25	848,81	-233,37	168,73	67,02	34,93	93,90
ELGOIBAR	286,39	167,23	101,48	2,94	351,68	188,56	119,83	30,73	30,23	30,84
BEASAIN	478,47	479,11	214,67	202,08	433,40	118,98	119,20	211,19	166,92	196,63
ANDOAIN	146,72	-128,83	265,94	-32,13	217,21	30,30	61,12	71,22	31,32	10,16
AZPEITIA	379,15	303,56	449,98	455,36	230,94	150,00	276,19	116,28	156,33	102,70
BERGARA	289,06	398,14	-92,27	331,30	220,65	112,55	79,61	73,55	81,68	159,55
PASAJA	177,89	109,95	116,19	64,98	70,20	28,41	30,26	59,83	39,34	-43,96
HONDARRIBIA	126,64	425,76	-8,56	137,94	72,73	432,17	328,66	411,23	292,61	184,61
LASARTE-ORIA	132,22	392,98	352,83	270,21	-109,50	-42,11	174,80	25,60	65,79	82,07
TOLOSA	811,84	676,29	331,47	-65,53	71,35	210,48	353,54	122,22	24,71	142,52
HERNANI	53,65	343,46	153,05	72,50	256,19	175,49	78,53	25,35	53,60	57,24
ARRASATE	235,85	380,16	-38,45	371,20	351,59	75,96	224,15	157,27	145,18	91,85
ZARAUZ	274,53	336,42	268,99	275,80	403,26	185,09	105,87	45,16	94,23	125,55
EIBAR	157,79	111,04	459,65	135,83	246,34	161,94	228,51	141,91	96,91	146,90
ERRENTERIA	191,27	219,58	226,01	97,89	50,70	91,50	17,83	53,24	47,79	80,33
IRUN	188,68	354,45	271,49	241,44	275,21	28,00	223,86	53,59	-4,60	177,53
DONOSTIA	156,30	143,15	139,22	236,88	172,77	-71,39	201,19	82,94	101,19	107,45
GIPUZKOA	191,33	254,74	212,51	220,23	205,48	71,46	178,81	97,28	89,27	114,59
0-1000	322,18	328,94	244,73	488,82	373,71	318,82	188,86	120,32	220,10	215,16
1.000-5.000	157,30	107,37	258,89	195,61	262,16	174,49	202,80	83,25	96,28	99,26
5.000-10.000	96,71	323,36	289,60	276,69	127,25	124,10	190,63	122,62	111,74	111,13
10.000-20.000	261,12	348,00	189,72	162,31	221,60	123,79	157,04	115,64	85,42	104,20
20.000-100.000	201,64	286,13	250,99	213,39	246,62	90,55	162,20	79,71	55,62	132,78
>100.000	156,30	143,15	139,22	236,88	172,77	-71,39	201,19	82,94	101,19	107,45
GUZTIRA	191,33	254,74	212,51	220,23	205,48	71,46	178,81	97,28	89,27	114,59

**INBERTSIO GARBIAK, GUZTIRA
INVERSIONES NETAS TOTALES**

	2005	2006	2007	2008	2009	2010	2011	2012	2013	2014
GAINTZA	520,76	1.460,13	725,11	618,59	1.427,90	596,03	73,38	860,41	2.125,68	493,22
OREXA	4.057,71	175,60	64,09	289,92	1.003,70	545,18	302,65	0,00	0,00	833,74
BALIARRAIN	-2.722,44	1.425,71	6.054,21	152,84	1.446,51	679,10	10.340,98	762,88	1.162,91	1.479,08
GAZTELU	2.568,01	368,92	298,51	599,25	685,26	336,30	245,82	-64,72	538,00	324,03
BEIZAMA	146,21	1.518,42	-356,47	2.404,72	3.156,87	1.278,62	1.833,32	314,65	351,27	468,70
ALTZAGA	1.610,69	1.033,28	614,72	321,98	1.211,18	447,44	109,89	561,42	2,12	673,71
ORENDAIN	489,10	1.173,81	1.218,55	738,53	593,24	2.033,76	1.027,85	1.821,92	805,31	741,69
ARAMA	2.539,63	2.323,81	568,80	149,27	603,16	98,63	3.348,77	219,19	1.640,92	1.243,00
LEINTZ-GATZAGA	827,01	452,47	798,59	2.090,78	431,12	1.116,14	2.222,28	260,65	194,01	574,67
ELDUAIN	1.134,38	1.846,27	1.013,90	150,21	221,98	329,39	77,68	44,02	18,77	431,60
BELAUNTZA	381,16	503,83	407,88	151,45	625,42	1.705,84	806,36	388,37	534,19	507,91
LARRAUL	597,40	4.013,99	221,27	223,42	485,91	1.427,78	265,51	136,00	198,70	465,46
ZERAIN	2.341,48	1.933,39	3.509,02	1.128,62	3.762,22	3.560,11	4.653,27	4.125,78	2.135,82	653,40
MUTILOA	1.775,16	4.201,91	5.586,52	1.785,88	2.616,67	4.342,05	2.151,19	1.578,12	467,23	2.737,23
ALBIZTUR	1.306,56	1.237,87	398,61	799,60	572,76	756,89	77,87	38,04	194,32	738,42
ABALTZISKETA	757,82	549,98	124,53	334,70	856,24	1.398,49	1.467,22	269,50	995,50	184,39
HERNALDE	18,61	21,10	34,34	332,44	467,17	1.517,96	123,10	32,61	53,81	181,85
ALKIZA	770,71	849,70	472,33	429,01	575,77	653,12	188,29	458,40	238,35	765,40
LEABURU	43,12	701,21	51,80	105,60	496,40	702,39	945,46	115,21	220,10	290,26
ALTZO	477,75	479,44	927,25	191,99	837,08	970,15	640,95	244,26	1.870,65	409,03
ADUNA	1.660,04	405,78	352,89	-969,52	1.720,53	1.356,70	230,61	283,74	937,24	444,47
IKAZTEGIETA	2.142,24	822,26	1.255,92	254,11	534,63	1.162,82	1.296,40	49,22	198,98	93,40
GABIRIA	244,71	413,57	-63,64	297,69	515,72	495,02	279,14	85,87	261,64	252,89
BIDANIA-GOIZATZ	825,05	460,14	187,02	621,62	639,53	537,82	771,15	531,51	289,45	434,73
BERROBI	583,32	562,21	215,31	685,58	373,47	626,59	67,42	133,45	269,77	393,15
ERREZIL	481,55	1.027,10	411,13	402,32	567,09	831,10	184,63	333,67	176,65	276,08
EZKIO-ITSASO	340,87	508,42	478,03	791,74	1.008,26	363,01	-190,97	268,70	366,92	725,62
LIZARTZA	270,21	396,71	665,19	22,47	622,17	85,75	5,15	-71,87	0,00	122,65
ITSASONDO	973,11	135,61	603,47	345,12	1.061,96	891,26	267,73	657,55	370,16	255,55
AIZARNAZABAL	436,55	472,72	574,15	2.165,58	1.518,15	200,79	305,55	510,81	224,67	441,02
OLABERRIA	163,42	-476,17	-488,04	2.130,81	1.542,74	436,25	620,24	413,26	616,70	536,86
AMEZKETA	295,30	688,67	354,08	366,98	1.799,48	612,93	599,13	61,26	256,41	345,60
BERASTEGI	870,82	-597,08	1.234,37	481,65	613,19	473,84	987,15	208,57	70,00	172,33
ELGETA	593,74	918,59	-312,90	1.051,42	768,64	533,25	605,63	513,88	455,50	185,53
ORMAZTEGI	119,75	369,19	161,06	310,82	525,07	416,83	239,53	75,06	63,07	95,16
LEGORRETA	583,59	369,88	850,61	531,49	353,39	173,38	146,83	39,56	25,11	181,25
SEGURA	325,38	392,59	1.385,56	764,18	1.138,40	726,90	840,84	294,16	131,32	231,89
ZEGAMA	704,53	1.785,71	595,81	678,11	779,77	1.338,08	705,48	62,76	243,58	234,11
ASTEASU	389,28	-586,99	-421,03	170,57	690,35	1.839,40	941,26	199,51	142,15	246,64
ZALDIBIA	641,06	1.033,11	2.113,56	404,95	559,87	108,70	271,91	230,96	148,60	126,08
ATAUN	1.113,27	795,15	992,63	672,24	1.737,51	2.403,17	757,85	162,45	396,95	124,58
IRURA	408,22	233,77	193,45	129,88	308,14	294,33	352,95	29,67	248,29	218,92
ALEGIA	178,16	-33,44	544,68	62,02	346,25	269,58	61,84	15,66	120,27	191,86
ANOETA	315,70	196,68	88,28	87,23	309,90	187,50	-50,21	-120,27	-4,01	291,11
MENDARO	1.128,73	256,67	128,31	72,13	646,97	163,93	133,42	369,93	91,11	246,08
AIA	655,96	781,55	397,29	963,01	604,63	384,62	264,46	260,29	274,37	64,60
ANTZUOLA	241,58	140,58	25,40	711,78	1.216,40	635,71	170,97	69,42	111,30	207,48
IDIAZABAL	308,76	198,30	547,91	193,49	979,20	849,73	650,65	40,28	149,79	159,09
GETARIA	264,41	196,22	798,71	711,74	656,58	-81,00	399,89	22,72	615,15	344,72
ZIZURKIL	244,17	161,29	366,14	437,97	564,70	-41,35	-207,55	19,64	84,33	122,09
ZESTOA	296,23	324,09	785,27	462,45	424,35	290,06	164,21	101,47	163,76	184,74
SORALUZE	322,35	240,73	108,37	208,37	412,63	573,26	168,91	36,08	43,09	241,87
ESKORIATZA	258,92	425,16	550,68	228,32	498,58	155,31	333,98	104,02	272,12	286,65
IBARRA	-29,19	245,39	551,10	174,87	440,34	147,06	284,04	717,78	62,94	93,04
MUTRIKU	295,66	263,37	307,53	196,86	558,39	130,96	40,39	23,00	51,78	105,14
LAZKAO	278,72	756,47	762,21	616,53	516,33	337,46	704,30	269,77	469,09	547,19
DEBA	90,83	418,41	177,64	891,30	553,52	290,65	364,29	22,25	143,93	207,01
ASTIGARRAGA	87,16	334,11	445,44	66,80	180,81	114,25	-156,44	174,92	227,65	155,97
ORIO	-449,22	939,60	872,49	381,74	-227,93	119,17	684,60	560,00	246,43	26,50
VILLABONA	262,98	281,98	283,21	264,17	410,63	422,94	107,62	57,07	235,64	187,28
LEZO	484,71	282,09	107,34	458,73	-95,77	306,48	56,75	101,35	93,64	144,64
USURBIL	77,32	520,37	172,60	352,88	365,26	376,80	332,65	183,29	101,57	104,36
URNIETA	169,57	97,77	343,14	409,71	253,58	226,51	217,28	79,84	136,86	138,31
URRETXU	259,36	272,03	420,75	370,84	346,57	341,92	142,52	35,06	11,39	31,98
ARETXABALETZA	164,95	258,03	341,31	636,88	618,79	801,80	1.030,20	624,14	79,49	148,83
LEGAZPI	171,78	262,21	318,55	200,88	693,28	288,82	188,40	-2,98	93,87	177,85
ZUMAIÁ	258,90	367,73	382,89	343,42	487,83	441,29	311,88	97,23	229,74	162,82
ORDIZIA	102,38	276,89	774,34	146,76	344,07	305,91	175,53	153,87	148,99	140,38
ZUMARRAGA	29,85	269,53	276,37	233,99	329,54	491,20	434,34	323,92	235,62	209,16
OIARTZUN	405,84	534,89	802,74	404,51	604,75	321,15	344,99	144,76	6,24	69,99
ONATI	356,13	788,67	458,64	238,28	634,24	555,09	209,50	201,10	121,74	339,88
AZKOITIA	208,30	511,81	245,19	499,56	1.070,72	71,38	222,91	93,34	43,82	98,98
ELGOIBAR	312,03	266,13	166,09	195,87	708,35	470,57	243,86	53,40	130,73	71,15
BEASAIN	567,82	552,24	287,23	252,94	678,39	310,87	204,57	221,56	186,26	236,53
ANDOAIN	246,59	138,18	369,91	56,08	401,75	294,26	123,54	73,33	31,32	20,01
AZPEITIA	458,07	337,85	547,96	668,82	497,24	418,34	414,94	158,49	199,73	151,83
BERGARA	332,66	475,75	-12,87	386,45	438,94	284,51	169,55	85,81	96,69	306,38
PASIA	324,12	296,86	279,39	356,00	406,78	250,36	125,17	206,51	104,59	234,98
HONDARRIBIA	195,46	520,89	73,01	175,75	561,29	633,35	604,95	545,61	389,73	196,52
LASARTE-ORIA	208,85	475,65	376,25	316,92	112,68	206,49	259,38	83,31	68,14	85,66
TOLOSA	891,10	863,28	515,47	34,60	549,41	377,84	428,95	202,66	59,41	215,41
HERNANI	117,72	417,85	161,40	194,93	562,87	288,57	87,77	35,08	79,39	68,27
ARRASATE	358,11	513,05	36,32	486,17	604,56	345,66	245,29	169,45	150,57	150,19
ZARAUTZ	321,22	381,69	276,78	292,21	580,64	308,96	118,90	50,98	105,05	147,43
EIBAR	230,05	328,97	569,64	216,34	454,36	325,47	424,66	164,53	131,07	281,29
ERRENTERIA	292,52	267,33	271,72	187,41	269,42	211,10	93,95	74,32	79,58	131,60
IRUN	220,05	376,30	323,07	255,14	497,49	185,87	250,04	89,44	5,57	224,37
DONOSTIA	198,79	185,28	189,69	281,10	359,85	110,70	244,94	112,49	131,37	151,28
GIPUZKOA	272,34	348,41	309,34	302,50	462,68	277,65	268,90	142,27	128,19	174,73
0-1000	645,72	714,07	575,01	680,40	1.040,56	858,91	736,06	394,16	463,21	487,79
1.000-5.000	327,69	300,32	510,07	393,05	624,98	459,14	318,97	164,37	173,92	196,20
5.000-10.000	205,85	409,61	434,78	359,71	393,46	347,94	315,10	179,03	165,83	163,94
10.000-20.000	335,80	461,57	287,82	272,50	528,07	344,10	261,47	164,78	119,92	160,97
20.000-100.000	269,37	363,05	307,91	268,18	463,85	250,48	224,39	103,12	73,99	192,69
>100.000	198,79	185,28	189,69	281,10	359,85	110,70	244,94	112,49	131,37	151,28
GUZTIRA	272,34	348,41	309,34	302,50	462,68	277,65	268,90	142,27	128,19	174,73

**INBERTSIO MAILA, LOTUTAKO FINANTZAKETA GABEA
NIVEL DE INVERSION SIN FINANCIACION AFECTADA**

	2005	2006	2007	2008	2009	2010	2011	2012	2013	2014
GAINTZA	-26,70	50,35	8,96	24,55	4,98	14,58	-7,11	-25,41	13,16	-2,31
OREXA	5,86	4,69	4,42	18,37	2,25	20,96	12,59	0,00	0,00	14,32
BALIARRAIN	-31,16	-14,04	65,86	4,96	29,79	-246,19	47,72	22,37	5,56	-3,53
GAZTELU	17,72	24,51	-39,81	30,20	1,95	-12,11	14,39	-18,61	-4,83	4,52
BEIZAMA	6,11	21,93	-82,88	45,41	16,81	12,45	4,46	10,71	5,04	15,17
ALTZAGA	18,98	43,19	32,24	20,11	18,69	19,31	-19,12	27,04	0,19	6,14
ORENDAIN	21,78	25,61	-11,30	-1,57	-0,95	22,89	25,73	-22,61	3,38	13,01
ARAMA	22,79	34,60	1,32	-1,81	9,22	-34,89	51,54	-1,35	34,49	27,28
LEINTZ-GATZAGA	8,36	17,22	19,98	37,74	10,50	17,61	-0,15	7,08	9,90	8,15
ELDUAIN	13,65	30,64	38,19	5,18	0,55	10,86	4,01	3,60	-1,14	13,19
BELAUNTZA	13,74	15,73	14,29	10,73	11,05	13,21	2,56	3,17	10,86	12,85
LARRAUL	17,35	35,27	-23,75	7,63	2,08	7,55	11,57	-0,02	5,33	6,43
ZERAIN	19,23	-12,58	6,69	-6,18	-1,79	4,00	-6,40	12,77	6,15	8,29
MUTLOA	42,31	26,11	27,89	-19,88	18,68	62,79	19,30	23,47	16,31	13,96
ALBIZTUR	55,85	54,60	27,75	39,99	-23,89	23,34	5,25	3,13	15,18	22,27
ABALTZISKETA	23,45	25,71	9,94	24,13	32,06	24,74	4,62	-14,09	35,99	-0,59
HERNALDE	2,82	2,96	3,89	26,94	17,19	21,95	11,51	4,17	7,07	9,02
ALKIZA	17,36	-7,06	33,32	32,07	-5,64	32,46	3,32	3,91	1,70	-1,84
LEABURU	-16,63	39,88	2,66	10,18	13,28	22,93	1,39	0,55	5,64	11,40
ALTZO	25,25	29,40	25,80	12,18	6,58	8,71	10,32	15,34	12,33	18,58
ADUNA	43,14	7,04	15,11	-21,00	40,18	28,74	9,82	9,03	32,28	14,58
IKAZTEGIETA	30,59	-7,57	30,74	12,02	9,82	46,52	-9,04	-1,86	7,87	2,40
GABIRIA	7,94	-4,09	-6,71	22,90	19,38	7,81	16,95	4,58	8,25	7,55
BIDANIA-GOIZATZ	17,51	9,33	7,52	31,26	8,04	4,86	0,59	5,07	5,76	16,34
BERROBI	23,39	18,45	15,17	26,84	-19,08	16,00	5,97	0,72	11,02	19,67
ERREZIL	29,70	16,33	11,12	17,26	8,64	27,47	9,83	10,33	14,32	3,28
EZKIO-ITSASO	12,13	6,59	18,59	27,74	19,85	7,94	-41,93	10,31	15,52	28,00
LIZARTZA	-4,98	15,86	29,61	2,47	22,48	-13,73	0,52	-7,11	0,00	10,20
ITSASONDO	49,01	9,74	37,61	10,01	-4,21	35,34	4,50	25,07	5,10	4,30
AIZARNAZABAL	27,22	29,83	20,03	57,82	24,03	2,68	16,03	19,94	10,44	16,75
OLABERRIA	4,19	-25,84	-21,08	53,50	41,11	12,84	15,43	13,11	18,03	15,13
AMEZKETA	31,69	47,41	22,52	16,42	28,37	14,28	16,47	2,40	20,25	15,53
BERASTEGI	36,26	-109,37	57,72	30,24	19,02	14,88	48,24	9,54	7,31	17,72
ELGETA	10,36	16,30	-16,25	15,89	0,66	3,63	18,17	1,02	19,49	7,26
ORMAIZTEGI	3,66	26,01	8,65	12,97	9,52	11,46	10,19	5,78	5,07	3,62
LEGORRETA	20,71	-0,41	10,40	34,02	9,66	5,15	7,67	0,78	0,52	3,77
SEGURA	5,48	2,31	6,25	29,98	21,80	32,02	4,90	7,07	4,46	10,09
ZEGAMA	-12,17	38,10	16,14	-0,86	-24,86	31,41	26,65	-5,59	5,89	6,66
ASTEASU	24,13	-31,82	-31,70	6,50	21,35	27,83	29,80	13,25	6,92	8,78
ZALDIBIA	-12,45	2,42	46,06	-1,70	22,81	-0,59	20,48	14,86	5,60	7,57
ATAUN	31,40	7,76	9,14	-48,03	46,44	15,68	17,38	9,44	30,73	17,30
IRURA	14,69	11,75	10,86	8,22	5,28	12,08	9,83	-1,58	15,55	10,76
ALEGIA	16,67	-3,71	40,84	3,02	10,09	13,66	5,81	1,84	9,05	9,58
ANOETA	-5,86	16,02	1,48	7,24	7,53	7,52	-7,12	-13,84	-2,69	13,34
MENDARO	18,05	21,08	9,37	4,27	24,39	5,15	9,16	15,16	6,73	11,10
AIA	27,06	28,97	12,24	34,26	14,11	13,70	15,78	12,13	14,11	0,28
ANTZUOLA	11,17	-17,20	-29,55	29,80	32,95	26,47	7,88	3,16	4,95	12,28
IDIAZABAL	17,58	7,42	18,21	11,55	36,38	32,60	34,33	3,12	6,93	11,95
GETARIA	10,51	8,25	15,26	16,47	8,00	-20,64	18,30	-2,69	6,58	-17,79
ZIZURKIL	23,68	16,30	24,98	29,92	11,65	-13,37	-22,26	-1,04	-1,23	3,26
ZESTOA	7,64	-2,46	22,65	18,30	11,64	11,20	9,90	7,36	8,49	13,52
SORALUZE	27,89	5,52	-3,07	12,41	-7,17	18,79	8,08	1,94	0,70	13,17
ESKORIATZA	14,07	10,38	29,38	11,46	18,05	-0,91	16,44	6,11	14,89	15,94
IBARRA	-8,10	10,66	32,42	5,64	16,71	-5,67	21,80	29,37	2,72	7,72
MUTRIKU	14,41	16,62	13,53	2,13	21,18	-2,83	1,92	1,82	4,52	-3,57
LAZKAO	26,40	49,00	37,90	32,76	19,05	-1,00	6,57	5,93	11,90	26,41
DEBA	-0,80	10,41	-4,38	31,60	10,80	3,03	21,86	0,77	-1,36	4,42
ASTIGARRAGA	1,97	8,67	21,12	1,14	-3,52	-7,48	-13,00	6,82	10,83	11,24
ORIO	-24,65	29,06	27,32	11,20	-27,04	-1,34	1,56	20,03	13,78	-0,83
VILLABONA	7,82	15,74	8,12	17,18	10,87	15,89	6,74	3,78	10,05	11,47
LEZO	14,63	7,91	1,09	19,18	-19,98	3,91	2,92	7,57	1,82	7,35
USURBIL	0,96	23,95	8,43	13,40	3,98	3,17	7,74	5,26	4,08	5,52
URNIETA	-13,17	8,14	23,70	26,21	1,04	6,75	16,07	4,04	9,47	11,11
URRETXU	17,71	21,40	25,82	24,27	8,82	8,15	10,10	1,14	0,87	1,45
ARETXABALETA	13,37	18,36	11,47	37,98	21,97	24,68	46,87	31,92	6,07	10,51
LEGAZPI	11,50	5,26	17,45	10,53	17,71	9,42	10,82	-1,93	5,39	12,89
ZUMAIA	16,39	26,17	16,04	23,97	16,94	13,35	20,14	7,03	15,47	7,66
ORDIZIA	6,32	17,14	26,53	5,16	4,09	6,54	7,01	7,54	9,99	5,02
ZUMARRAGA	3,43	20,42	11,07	11,17	0,50	18,51	13,60	18,38	16,33	12,68
OIARTZUN	13,43	27,84	27,51	15,76	16,77	3,21	10,10	7,46	-0,07	4,52
OÑATI	19,40	34,19	19,49	11,23	16,88	12,40	0,93	11,53	5,96	17,08
AZKOITIA	3,79	17,53	2,09	21,49	36,50	-16,34	11,22	5,10	2,72	6,71
ELGOIBAR	23,87	12,94	8,53	0,22	17,56	11,50	8,33	2,53	2,32	2,36
BEASAIN	35,44	35,69	19,20	18,17	26,73	8,32	10,19	19,44	15,50	17,03
ANDOAIN	11,45	-9,26	15,55	-2,22	11,86	1,78	3,98	4,79	2,10	0,71
AZPEITIA	28,18	22,49	26,89	26,33	14,43	9,17	17,66	9,73	12,91	8,26
BERGARA	19,00	22,65	-5,53	17,80	10,97	6,25	4,50	4,94	5,39	8,86
PASAJA	13,77	7,79	8,31	4,09	4,16	1,98	2,17	4,29	2,85	-2,86
HONDARRIBIA	10,42	33,51	-0,77	11,08	4,72	26,10	19,86	28,40	23,14	16,73
LASARTE-ORIA	12,72	28,00	22,87	17,73	-6,55	-2,53	11,60	2,08	5,67	6,84
TOLOSA	40,22	32,33	18,24	-3,95	3,53	11,61	19,44	8,00	1,68	8,56
HERNANI	4,07	21,35	10,29	4,80	13,08	10,51	5,14	1,83	3,43	3,87
ARRASATE	15,41	20,92	-2,30	21,94	16,77	4,50	14,36	10,72	9,62	6,16
ZARAUZ	21,42	24,46	19,58	17,00	21,63	12,05	8,07	3,73	7,21	9,04
EIBAR	13,38	7,92	26,83	8,93	14,85	10,29	14,76	11,51	7,98	11,16
ERRENTERIA	14,51	15,53	16,24	7,17	3,51	6,50	1,41	4,40	3,91	6,19
IRUN	18,23	29,52	21,29	18,73	17,69	2,14	17,83	5,20	-0,45	15,26
DONOSTIA	11,95	9,72	8,50	13,13	8,35	-3,87	11,54	5,62	6,59	6,85
GIPUZKOA	14,21	17,17	13,70	13,82	11,13	4,32	11,51	7,29	6,58	8,16
0-1000	17,35	15,70	12,64	24,56	16,22	15,02	9,41	7,31	13,01	12,79
1.000-5.000	11,23	7,95	16,66	13,44	15,31	11,09	14,60	7,13	7,82	8,04
5.000-10.000	6,45	20,77	17,87	17,79	7,16	7,70	12,17	9,42	8,62	8,46
10.000-20.000	18,92	22,34	12,61	10,42	12,01	7,47	10,11	8,43	6,22	7,33
20.000-100.000	16,53	20,68	17,48	14,83	14,88	6,23	12,00	6,74	4,65	10,29
>100.000	11,95	9,73	8,50	13,13	8,35	-3,87	11,54	5,62	6,59	6,85
GUZTIRA	14,21	17,17	13,70	13,82	11,13	4,32	11,51	7,29	6,58	8,16

**INBERTSIO MAILA, GUZTIRA
NIVEL DE INVERSION TOTAL**

	2005	2006	2007	2008	2009	2010	2011	2012	2013	2014
GAINZA	22,89	50,35	34,35	28,73	45,42	27,70	4,53	25,44	55,09	20,71
OREXA	41,47	4,69	4,42	18,37	35,03	26,04	13,66	0,00	0,00	26,90
BALIARRAIN	-26,52	46,53	77,61	8,50	47,04	29,78	85,75	25,67	44,61	54,33
GAZTELU	66,60	18,99	20,32	32,20	19,59	8,27	14,39	-3,71	29,13	21,48
BEIZAMA	6,11	56,71	-17,30	59,39	64,13	35,67	54,45	17,06	18,71	22,49
ALTZAGA	59,31	47,03	33,94	20,11	47,17	24,22	6,55	30,09	0,19	36,39
ORENDAIN	30,51	48,83	33,25	26,81	27,21	61,31	38,18	49,29	31,81	32,29
ARAMA	67,55	62,91	28,30	9,59	30,17	6,65	70,61	12,69	54,85	48,97
LEINTZ-GATZAGA	36,07	21,00	36,96	61,12	19,72	45,47	62,91	15,16	12,38	25,25
ELDUAIN	53,78	63,88	50,03	12,51	16,47	21,55	5,73	3,60	1,65	31,58
BELAUNTZA	22,73	31,63	28,41	13,82	34,13	61,03	41,56	26,14	31,78	31,21
LARRAUL	24,79	74,82	14,27	16,35	27,32	55,17	18,35	10,69	15,64	32,00
ZERAIN	67,70	60,11	71,33	39,65	71,43	72,23	77,04	60,42	54,30	33,87
MUTILOA	55,59	69,04	79,64	56,75	66,10	74,47	59,76	53,76	25,29	69,40
ALBIZTUR	55,85	54,60	27,75	43,83	32,93	40,31	5,59	3,13	15,18	40,86
ABALTZISKETA	46,87	40,78	11,39	25,52	46,13	56,65	59,90	19,41	49,98	14,67
HERNIALDE	2,82	2,96	4,40	28,61	34,19	60,19	11,86	4,17	7,07	21,87
ALKIZA	31,24	33,95	33,65	33,41	40,11	41,56	16,84	34,85	20,12	43,60
LEABURU	2,40	40,17	4,94	10,65	35,12	43,25	46,31	9,79	16,74	23,30
ALTZO	33,31	31,69	47,14	15,72	43,16	47,89	37,97	18,33	63,94	26,92
ADUNA	54,47	17,68	16,86	-20,48	51,71	46,55	12,93	16,35	38,69	22,54
IKAZTEGIETA	67,31	37,79	53,60	17,39	31,37	52,36	50,04	4,33	15,11	8,05
GABIRIA	21,05	21,44	-6,04	22,90	31,22	29,47	21,74	8,75	20,19	19,85
BIDANIA-GOIZT	45,37	23,50	8,38	32,98	35,02	31,13	38,17	31,93	20,61	30,63
BERROBI	43,73	19,32	18,83	41,23	23,67	34,89	7,04	11,74	21,62	29,87
ERREZIL	35,54	52,98	29,70	27,07	34,08	43,06	14,64	24,30	14,32	23,13
EZKIOTSASO	21,28	16,44	25,52	30,88	33,13	18,72	-12,82	17,34	23,56	37,21
LIZARTZA	17,99	30,97	42,80	2,47	40,11	6,26	0,52	-7,11	0,00	11,40
ITSASONDO	50,41	14,62	42,25	29,36	53,28	47,44	22,75	43,54	28,54	22,15
AIZARNAZABAL	33,93	31,50	22,51	65,98	56,02	12,57	19,15	27,96	15,10	25,60
OLABERRIA	6,64	-25,67	-18,09	53,50	46,64	20,72	21,36	17,52	20,62	18,94
AMEZKETA	33,07	52,07	33,71	33,23	70,42	45,62	40,40	6,46	22,47	28,01
BERASTEGI	62,14	-88,72	60,63	37,64	41,37	34,78	51,40	18,31	7,31	17,75
ELGETA	21,11	25,73	-10,86	38,52	34,49	26,41	31,48	28,67	26,66	13,51
ORMAIZTEGI	10,93	28,18	15,22	25,54	37,11	33,78	22,92	8,24	7,09	10,44
LEGORRETA	34,55	24,77	49,87	35,56	25,49	16,12	14,56	3,94	2,58	15,90
SEGURA	16,53	21,19	54,60	46,86	55,30	45,34	50,39	26,92	13,17	21,63
ZEGAMA	39,89	61,92	28,35	39,23	39,08	57,88	41,91	5,86	17,77	18,01
ASTEASU	26,24	-25,70	-29,49	12,05	36,70	49,82	44,22	15,46	10,48	17,37
ZALDIBIA	28,64	48,63	71,43	31,13	33,20	9,14	23,22	19,99	14,07	11,70
ATAUN	62,87	53,06	59,67	46,37	66,87	76,03	50,89	19,22	33,85	13,53
IRURA	25,47	17,09	15,29	9,57	22,25	21,22	22,16	2,69	18,81	17,76
ALEGIA	19,63	-3,71	40,84	4,13	25,88	22,45	5,81	1,84	12,49	18,06
ANOETA	26,31	18,85	8,11	7,49	22,08	16,36	-4,30	-11,23	-0,39	22,02
MENDARO	48,26	24,00	12,06	7,00	40,09	15,03	12,22	28,73	8,79	21,92
AIA	46,37	47,06	31,78	46,42	39,10	29,20	22,81	23,73	24,57	6,64
ANTZUOLA	19,17	13,14	2,77	42,60	54,76	40,40	14,94	6,32	8,64	16,16
IDIAZABAL	26,38	14,81	36,48	15,07	45,62	43,86	35,58	3,19	11,35	11,95
GETARIA	22,34	16,57	41,78	37,09	33,15	-4,69	24,44	1,87	26,88	18,36
ZIZURKIL	23,68	16,30	24,98	29,92	31,10	-3,40	-16,79	1,90	8,07	11,48
ZESTOA	9,80	20,06	44,83	29,46	27,17	20,85	11,84	8,71	12,84	14,28
SORALUZE	29,39	23,54	11,20	17,93	28,91	35,36	15,51	3,72	4,24	20,29
ESKORITAZA	18,35	18,17	32,14	17,71	29,63	10,40	20,41	7,83	17,54	18,69
IBARRA	-2,86	23,14	39,86	13,89	30,11	12,54	23,35	46,00	6,35	8,60
MUTRIKU	24,99	22,71	23,51	14,66	32,26	10,73	3,92	2,42	4,93	9,91
LAZKAO	26,98	50,13	48,54	43,31	34,75	26,90	38,24	21,59	34,23	37,86
DEBA	5,69	23,62	11,08	42,62	26,46	15,22	21,86	1,70	10,01	13,59
ASTIGARRAGA	5,37	20,19	26,53	4,47	11,02	7,44	-10,31	14,26	17,51	12,55
ORIO	-16,72	36,02	36,14	19,27	-9,82	6,82	31,29	31,06	16,22	2,24
VILLABONA	23,69	24,19	22,90	20,03	28,26	29,65	9,63	5,38	18,14	14,06
LEZO	32,57	18,03	6,02	24,18	-5,59	17,05	3,96	8,46	8,00	11,35
USURBIL	5,06	28,76	8,68	20,15	17,18	18,09	14,93	11,35	6,33	6,54
URNIETA	15,70	9,26	24,95	27,56	18,91	16,44	16,64	7,12	10,97	11,11
URRETXU	25,36	24,42	33,21	27,92	21,99	20,92	11,83	3,29	0,97	2,77
ARETXABAETA	17,58	20,26	20,37	39,60	36,50	42,73	49,63	36,24	6,84	12,29
LEGAZPI	17,19	23,27	25,98	17,16	32,26	22,60	14,61	-0,27	8,14	14,58
ZUMAIA	23,55	29,06	28,77	24,22	29,34	26,04	21,30	7,49	15,65	10,98
ORDIZIA	8,17	19,38	38,47	10,39	17,67	18,66	11,69	11,12	11,25	9,44
ZUMARRAGA	2,62	21,20	18,87	16,30	22,14	31,79	28,50	23,81	19,64	17,68
OIARTZUN	15,53	28,90	38,96	20,67	30,80	18,59	19,30	9,98	0,41	5,02
OÑATI	20,62	38,97	27,43	12,24	30,98	27,46	12,52	12,50	7,43	19,00
AZKOITIA	14,43	25,27	15,47	26,89	46,05	5,00	14,83	7,10	3,41	7,07
ELGOIBAR	26,00	20,59	13,96	14,70	35,37	28,70	16,94	4,39	10,02	5,44
BEASAIN	42,06	41,13	25,69	22,74	41,84	21,73	17,48	20,39	17,30	20,49
ANDOAIN	19,25	9,93	21,63	3,87	21,94	17,32	8,04	4,93	2,10	1,39
AZPEITIA	34,04	25,03	32,74	38,68	31,06	25,58	26,54	13,26	16,49	12,21
BERGARA	21,87	27,07	-0,77	20,76	21,82	15,80	9,58	5,76	6,38	17,01
PASAIA	25,09	21,04	19,99	22,43	24,10	17,46	8,97	14,82	7,58	15,30
HONDARRIBIA	16,08	41,00	6,53	14,11	36,44	38,25	36,55	37,68	30,81	17,81
LASARTE-ORIA	20,09	33,90	24,39	20,79	6,74	12,40	17,21	6,78	5,87	7,14
TOLOSA	44,15	41,27	28,36	2,09	27,14	20,84	23,58	13,27	4,04	12,94
HERNANI	8,93	25,98	10,86	12,90	28,73	17,29	5,74	2,53	5,09	4,61
ARRASATE	23,41	28,24	2,18	28,73	28,83	20,49	15,71	11,55	9,98	10,07
ZARAUZ	25,06	27,75	20,15	18,01	31,14	20,11	9,06	4,21	8,04	10,62
EIBAR	19,51	23,48	33,25	14,22	27,39	20,67	27,44	13,34	10,80	21,37
ERRETERIA	22,20	18,91	19,53	13,73	18,67	15,00	7,41	6,15	6,50	10,14
IRUN	21,27	31,34	25,33	19,79	31,98	14,17	19,91	8,68	0,55	19,28
DONOSTIA	15,20	12,59	11,58	15,59	17,40	6,00	14,05	7,63	8,55	9,65
GIPUZKOA	20,23	23,49	19,94	18,98	25,06	16,80	17,31	10,66	9,44	12,44
0-1000	34,77	34,08	29,69	34,19	45,15	40,47	36,67	23,96	27,39	29,00
1.000-5.000	23,40	22,23	32,83	27,00	36,49	29,18	22,96	14,07	14,13	15,90
5.000-10.000	13,72	26,31	26,83	23,13	22,14	21,58	20,11	13,75	12,80	12,48
10.000-20.000	24,33	29,63	19,14	17,49	28,63	20,76	16,83	12,01	8,74	11,32
20.000-100.000	22,09	26,24	21,45	18,64	28,00	17,24	16,60	8,72	6,19	14,94
>100.000	15,20	12,59	11,58	15,59	17,40	6,00	14,05	7,63	8,55	9,65
GUZTIRA	20,23	23,49	19,94	18,98	25,06	16,80	17,31	10,66	9,44	12,44

KAPITAL TRANSFERENTZIEKIKO MENPEKOTASUNA
DEPENDENCIA DE TRANSFERENCIAS DE CAPITAL

	2005	2006	2007	2008	2009	2010	2011	2012	2013	2014
GAINTZA	216,66	0,00	73,92	14,53	89,04	47,36	257,00	199,88	76,12	111,17
OREXA	85,86	0,00	0,00	0,00	93,57	19,51	7,86	0,00	0,00	46,77
BALIARRAIN	-17,47	130,17	15,15	41,63	36,68	926,58	44,35	12,83	87,54	106,49
GAZTELU	73,38	-29,04	295,90	6,20	90,04	246,43	0,00	-402,12	116,58	78,97
BEIZAMA	0,00	0,00	0,00	0,00	0,00	0,00	0,00	0,00	0,00	0,00
ALTZAGA	67,99	8,16	5,02	0,00	60,38	20,28	391,75	10,12	0,00	83,11
ORENDAIN	28,61	47,54	134,00	105,86	103,47	62,66	32,61	145,87	89,38	59,70
ARAMA	0,00	0,00	0,00	0,00	0,00	0,00	0,00	0,00	0,00	0,00
LEINTZ-GATZAGA	76,80	17,98	45,95	38,25	46,77	61,28	100,23	53,34	20,01	67,72
ELDUAIN	74,60	52,02	23,68	58,55	96,64	49,60	29,96	0,00	169,13	58,23
BELAUNTZA	0,00	0,00	0,00	0,00	0,00	0,00	0,00	0,00	0,00	0,00
LARRAUL	29,98	52,85	266,41	53,30	92,38	86,31	36,98	100,19	65,96	79,90
ZERAIN	0,00	0,00	0,00	0,00	0,00	0,00	0,00	0,00	0,00	0,00
MUTILOA	23,89	62,17	64,98	135,03	71,74	15,68	67,70	56,33	35,52	79,89
ALBIZTUR	0,00	0,00	0,00	0,00	0,00	0,00	0,00	0,00	0,00	0,00
ABALTZISKETA	0,00	0,00	0,00	0,00	0,00	0,00	0,00	0,00	0,00	0,00
HERNALDE	0,00	0,00	11,58	5,86	49,74	63,54	2,94	0,00	0,00	58,79
ALKIZA	0,00	0,00	0,00	0,00	0,00	0,00	0,00	0,00	0,00	0,00
LEABURU	790,60	0,72	46,22	4,49	62,18	46,99	96,99	94,33	66,31	51,07
ALTZO	0,00	0,00	0,00	0,00	0,00	0,00	0,00	0,00	0,00	0,00
ADUNA	0,00	0,00	0,00	0,00	0,00	0,00	0,00	0,00	0,00	0,00
IKAZTEGIETA	54,54	120,03	42,64	30,87	68,70	11,14	118,06	142,87	47,90	70,22
GABIRIA	62,28	119,07	-10,96	0,00	37,90	73,48	22,05	47,70	59,12	61,96
BIDANIA-GOIZATZ	0,00	0,00	0,00	0,00	0,00	0,00	0,00	0,00	0,00	0,00
BERROBI	0,00	0,00	0,00	0,00	0,00	0,00	0,00	0,00	0,00	0,00
ERREZIL	16,43	68,39	62,54	36,24	74,66	36,21	32,87	57,48	0,00	85,82
EZKIO-ITSASO	43,01	59,88	27,15	10,18	40,08	57,62	-227,06	40,57	34,12	24,77
LIZARTZA	107,63	48,77	30,81	0,00	43,95	319,23	0,00	0,00	0,00	10,48
ITSASONDO	2,78	33,41	10,97	65,90	107,91	25,50	80,21	42,43	82,14	80,58
AIZARNAZABAL	0,00	0,00	0,00	0,00	0,00	0,00	0,00	0,00	0,00	0,00
OLABERRIA	36,89	-0,68	-16,54	0,00	11,87	38,05	27,78	26,04	12,59	20,15
AMEZKETA	0,00	0,00	0,00	0,00	0,00	0,00	0,00	0,00	0,00	0,00
BERASTEGI	0,00	0,00	0,00	0,00	0,00	0,00	0,00	0,00	0,00	0,00
ELGETA	50,90	36,64	-48,91	58,59	97,90	86,27	42,29	96,45	26,88	46,29
ORMAIZTEGI	66,51	7,68	43,20	49,20	74,35	66,08	55,55	29,85	28,53	65,36
LEGORRETA	40,04	101,67	79,15	4,34	62,12	68,06	47,29	80,27	80,05	76,28
SEGURA	66,81	88,63	88,56	35,93	60,57	28,82	90,28	73,75	66,14	53,36
ZEGAMA	0,00	0,00	0,00	0,00	0,00	0,00	0,00	0,00	0,00	0,00
ASTEASU	0,00	0,00	0,00	0,00	0,00	0,00	0,00	0,00	0,00	0,00
ZALDIBIA	143,47	95,01	35,51	105,47	31,30	106,50	11,78	25,67	60,20	35,30
ATAUN	0,00	0,00	0,00	0,00	0,00	0,00	0,00	0,00	0,00	0,00
IRURA	42,29	31,22	29,00	14,12	76,28	43,09	55,64	158,63	17,34	39,40
ALEGIA	0,00	0,00	0,00	0,00	0,00	0,00	0,00	0,00	0,00	0,00
ANOETA	0,00	0,00	0,00	0,00	0,00	0,00	0,00	0,00	0,00	0,00
MENDARO	62,58	12,15	22,30	39,07	39,16	65,75	25,07	47,22	23,41	49,37
AIA	0,00	0,00	0,00	0,00	0,00	0,00	0,00	0,00	0,00	0,00
ANTZUOLA	0,00	0,00	0,00	0,00	0,00	0,00	0,00	0,00	0,00	0,00
IDIAZABAL	33,34	49,88	50,09	23,37	20,26	25,68	3,52	2,23	38,94	0,00
GETARIA	52,93	50,21	63,48	55,58	71,78	-307,42	22,47	126,12	75,53	196,11
ZIZURKIL	0,00	0,00	0,00	0,00	0,00	0,00	0,00	0,00	0,00	0,00
ZESTOA	0,00	0,00	0,00	0,00	0,00	0,00	0,00	0,00	0,00	0,00
SORALUZE	5,09	76,52	127,44	30,79	124,81	46,85	47,87	47,89	83,61	35,11
ESKORIATZA	23,30	42,85	8,59	35,29	39,09	108,74	19,45	21,91	15,16	14,71
IBARRA	-182,90	53,92	18,65	59,37	44,50	145,19	6,64	36,15	57,11	10,27
MUTRIKU	42,33	26,82	42,42	85,50	34,34	126,39	50,93	24,77	8,28	135,99
LAZKAO	2,16	2,25	21,93	24,36	45,17	103,73	82,82	72,51	65,24	30,26
DEBA	0,00	0,00	0,00	0,00	0,00	0,00	0,00	0,00	0,00	0,00
ASTIGARRAGA	63,24	57,04	20,39	74,41	131,85	200,54	-26,11	49,28	38,13	10,41
ORIO	-47,39	19,33	24,42	41,89	-175,38	119,67	95,00	35,52	15,04	136,89
VILLABONA	66,97	34,91	64,52	14,22	61,54	46,40	30,02	29,65	44,59	18,47
LEZO	55,07	56,10	81,89	20,68	-257,51	77,08	26,31	10,49	77,22	35,29
USURBIL	74,81	15,74	0,00	32,02	75,44	81,17	47,82	52,95	34,27	14,22
URNIETA	183,89	12,09	2,16	4,89	94,50	58,96	3,41	43,34	13,60	0,00
URRET XU	30,16	12,38	22,25	13,06	59,90	61,04	14,63	65,47	10,19	47,72
ARETXABALETA	0,00	0,00	0,00	0,00	0,00	0,00	0,00	0,00	0,00	0,00
LEGAZPI	33,07	77,38	31,45	37,19	45,11	58,34	24,14	-619,93	33,76	11,56
ZUMAIA	30,42	9,93	44,27	1,04	42,26	48,71	5,47	6,17	1,17	30,21
ORDIZIA	22,59	11,55	31,02	50,34	76,84	64,75	38,78	32,17	11,21	46,84
ZUMARRAGA	-30,84	3,68	41,31	31,45	97,73	41,79	52,29	22,83	16,82	28,28
OIARTZUN	13,51	3,65	29,39	23,76	45,54	82,72	47,67	25,22	116,10	9,58
OÑATI	5,89	12,26	28,96	8,25	45,52	54,83	92,54	7,79	19,82	10,13
AZKOITIA	0,00	0,00	0,00	0,00	0,00	0,00	0,00	0,00	0,00	0,00
ELGOIBAR	8,21	37,16	38,90	98,50	50,35	59,93	50,86	42,46	76,88	56,66
BEASAIN	0,00	0,00	0,00	0,00	0,00	0,00	0,00	0,00	0,00	0,00
ANDOAIN	0,00	0,00	0,00	0,00	0,00	0,00	0,00	0,00	0,00	0,00
AZPEITIA	0,00	0,00	0,00	0,00	0,00	0,00	0,00	0,00	0,00	0,00
BERGARA	13,10	16,31	-616,74	14,27	49,73	60,44	53,04	14,29	15,53	47,92
PASAI A	44,72	60,18	58,93	81,38	81,83	88,49	74,83	71,03	55,03	94,78
HONDARRIBIA	35,20	18,26	111,72	21,51	87,04	31,76	45,67	24,63	24,92	6,06
LASARTE-ORIA	36,69	17,37	6,22	14,74	197,17	120,39	32,61	69,28	3,44	4,19
TOLOSA	8,89	21,66	35,70	289,39	87,01	44,29	17,58	39,69	58,41	33,84
HERNANI	54,41	17,80	5,17	62,81	54,49	39,19	10,53	27,72	32,49	16,16
ARRASATE	34,13	25,90	205,86	23,65	41,84	78,03	8,62	7,19	3,58	38,85
ZARAUTZ	14,53	11,86	2,81	5,62	30,55	40,09	10,96	11,42	10,31	14,84
EIBAR	0,00	0,00	0,00	0,00	0,00	0,00	0,00	0,00	0,00	0,00
ERRENTERIA	34,61	17,86	16,82	47,77	81,18	56,66	81,02	28,37	39,94	38,96
IRUN	14,25	5,80	15,97	5,37	44,68	84,94	10,47	40,08	182,62	20,88
DONOSTIA	20,16	21,39	25,26	14,79	51,25	162,06	16,73	23,13	20,14	26,46
GIPUZKOA	29,45	26,61	31,04	26,93	55,39	73,95	33,17	30,86	29,45	33,12
0-1000	49,52	53,77	57,44	28,15	64,09	62,87	74,34	69,47	52,48	55,89
1.000-5.000	51,97	64,08	49,23	50,22	57,78	61,61	36,18	48,26	44,54	49,33
5.000-10.000	52,85	20,97	33,12	22,94	67,59	64,24	39,34	31,32	32,57	32,16
10.000-20.000	22,20	24,45	34,13	40,40	57,97	64,01	39,90	29,82	28,24	32,36
20.000-100.000	25,14	21,19	18,49	20,43	46,83	63,85	27,72	22,71	24,83	31,09
>100.000	20,16	21,40	25,26	14,79	51,25	162,06	16,73	23,13	20,14	26,46
GUZTIRA	29,45	26,61	31,04	26,93	55,39	73,95	33,17	30,86	29,45	33,12

**MAILEGUEKIKO MENPEKOTASUNA
DEPENDENCIA DE PRÉSTAMOS**

	2005	2006	2007	2008	2009	2010	2011	2012	2013	2014
GAINTZA	0,00	0,00	0,00	24,43	19,84	0,00	0,00	9,22	0,00	0,00
OREXA	0,00	1.038,06	0,00	49,05	28,23	0,00	0,00	0,00	0,00	48,76
BALIARRAIN	0,00	0,00	0,00	111,85	0,00	0,00	7,93	0,00	0,00	0,00
GAZTELU	43,86	0,00	0,00	21,54	38,50	0,00	0,00	0,00	0,00	0,00
BEIZAMA	0,00	0,00	0,00	0,00	9,65	38,26	18,79	0,00	0,00	0,00
ALTZAGA	0,00	0,00	0,00	42,62	20,59	1,83	0,00	0,00	0,00	0,00
ORENDAIN	0,00	0,00	0,00	17,17	0,00	77,23	0,00	0,00	0,00	0,00
ARAMA	0,00	0,00	0,00	82,11	36,51	6,62	0,00	0,00	0,00	0,00
LEINTZ-GATZAGA	0,00	0,00	0,00	5,08	44,24	0,00	0,00	0,00	0,00	0,00
ELDUAIN	0,00	0,00	38,97	0,00	0,00	0,00	173,99	0,00	0,00	0,00
BELAUNTZA	49,16	0,00	46,80	0,00	0,00	0,00	0,00	0,00	0,00	0,00
LARRAUL	0,00	7,03	0,00	44,33	37,14	0,00	0,00	0,00	0,00	0,00
ZERAIN	17,57	0,00	0,00	0,00	5,50	0,00	0,00	0,00	0,00	0,00
MUTILOA	0,00	0,00	0,00	0,00	0,00	36,22	8,73	0,00	0,00	0,00
ALBIZTUR	0,00	0,00	0,00	0,00	40,61	0,00	0,00	0,00	95,89	0,00
ABALTZISKETA	0,00	0,00	0,00	29,07	21,23	0,00	0,00	80,17	0,00	0,00
HERNALDE	0,00	0,00	0,00	29,49	37,97	0,00	0,00	0,00	0,00	0,00
ALKIZA	0,00	0,00	0,00	0,00	29,31	0,00	0,00	0,00	0,00	0,00
LEABURU	0,00	0,00	0,00	89,85	36,00	0,00	0,00	0,00	0,00	0,00
ALTZO	0,00	0,00	0,00	0,00	0,00	0,00	17,45	0,00	0,00	0,00
ADUNA	36,79	0,00	0,00	0,00	0,00	0,00	0,00	233,92	0,00	0,10
IKAZTEGIETA	0,00	0,00	44,74	99,43	43,05	66,37	0,00	0,00	0,00	0,00
GABIRIA	0,00	0,00	0,00	29,47	29,85	0,00	0,00	0,00	0,00	0,00
BIDANIA-GOIZATZ	39,78	0,00	0,00	92,79	27,01	0,00	0,00	0,00	0,00	0,00
BERROBI	0,00	120,99	0,00	6,35	0,00	54,96	240,57	0,00	0,00	0,00
ERREZIL	75,26	33,46	0,00	20,75	27,54	66,22	21,41	55,86	0,00	0,00
EZKIO-ITSASO	0,00	0,00	0,00	10,74	15,59	0,00	0,00	0,00	0,00	0,00
LIZARTZA	181,11	0,00	0,00	369,07	53,99	176,42	0,00	0,00	0,00	0,00
ITSASONDO	0,00	0,00	0,00	24,01	13,76	0,50	67,60	0,00	0,00	0,00
AIZARNAZABAL	0,00	0,00	0,00	5,88	105,05	0,00	0,00	0,00	0,00	0,00
OLABERRIA	0,00	0,00	0,00	3,63	9,22	72,54	0,00	0,00	0,00	0,00
AMEZKETA	0,00	48,60	0,00	0,00	20,21	8,21	0,00	0,00	0,00	0,00
BERASTEGI	0,00	0,00	0,00	0,00	0,00	0,00	104,54	0,00	0,00	0,00
ELGETA	0,00	70,22	0,00	59,18	18,56	43,86	0,00	6,60	0,00	0,00
ORMAIZTEGI	0,00	64,08	0,00	23,75	25,91	0,00	0,00	0,00	0,00	0,00
LEGORRETA	0,00	0,00	11,93	13,96	37,75	0,00	0,00	0,00	0,00	0,00
SEGURA	0,00	0,00	0,00	47,52	0,00	66,19	0,00	41,77	0,00	16,03
ZEGAMA	0,00	0,00	0,00	10,50	16,80	0,00	18,25	0,00	0,00	0,00
ASTEASU	0,00	0,00	0,00	42,62	0,00	0,00	49,88	66,30	0,00	0,00
ZALDIBIA	0,00	0,00	0,00	17,89	23,48	0,00	0,00	14,68	0,00	0,00
ATAUN	0,00	0,00	0,00	10,76	7,60	0,00	15,81	20,67	95,91	0,00
IRURA	0,00	0,00	0,00	49,51	37,46	0,00	0,00	12,24	0,00	0,00
ALEGIA	0,00	-626,31	0,00	119,25	38,83	0,00	0,00	0,00	0,00	0,00
ANOETA	0,00	4,37	0,00	0,00	43,22	0,00	0,00	0,00	0,00	0,00
MENDARO	0,00	0,00	0,00	97,95	19,48	0,00	0,00	0,00	0,00	0,00
AIA	0,00	0,00	0,00	7,68	21,70	0,00	0,00	0,00	0,00	0,00
ANTZUOLA	41,22	0,00	0,00	10,32	114,82	0,00	0,00	0,00	0,00	0,00
IDIAZABAL	0,00	0,00	0,00	38,61	13,82	0,00	60,67	0,00	0,00	0,00
GETARIA	22,28	0,00	76,73	34,95	14,78	0,00	0,00	307,33	0,00	0,00
ZIZURKIL	34,51	25,13	58,42	59,81	66,80	-113,66	0,00	0,00	0,00	0,00
ZESTOA	0,00	0,00	0,00	40,10	45,97	24,71	0,00	0,00	0,00	0,00
SORALUZE	28,01	0,00	0,00	37,27	70,82	0,00	0,00	111,38	0,00	23,83
ESKORIATZA	68,48	102,51	0,00	32,34	27,22	0,00	0,00	0,00	0,00	0,00
IBARRA	0,00	0,00	12,74	43,72	0,00	0,00	152,39	0,00	0,00	0,00
MUTRIKU	91,53	0,00	50,30	129,02	54,91	0,00	0,00	255,70	55,45	0,00
LAZKAO	0,00	0,00	16,39	44,82	26,19	0,00	0,00	0,00	48,57	0,00
DEBA	0,00	179,93	0,00	8,49	25,01	1,46	18,91	82,30	5,35	0,00
ASTIGARRAGA	0,00	0,00	26,60	0,00	0,00	32,59	0,00	0,00	0,00	0,00
ORIO	0,00	0,00	0,00	18,84	0,00	109,41	0,00	0,00	0,00	0,00
VILLABONA	19,85	36,19	0,00	0,00	46,32	8,12	20,44	118,87	0,00	37,00
LEZO	52,35	0,00	187,39	0,00	0,00	0,00	0,00	0,00	0,00	0,00
USURBIL	0,88	2,12	0,00	21,44	37,90	52,96	0,00	0,00	0,00	0,00
URNIETA	0,00	0,00	57,19	0,00	0,00	0,00	0,00	0,00	0,00	0,00
URRETXU	0,00	0,00	0,00	79,81	101,52	0,00	0,00	95,54	0,00	0,00
ARETXABALETA	0,00	0,00	0,00	11,63	40,18	46,65	72,23	5,35	0,00	0,00
LEGAZPI	0,00	0,00	0,00	0,00	28,32	47,77	0,00	0,00	0,00	0,00
ZUMAIA	0,00	0,00	0,00	0,00	0,00	0,00	0,00	34,14	0,00	0,00
ORDIZIA	324,67	23,58	1,56	36,31	3,44	1,09	3,16	0,00	77,67	21,52
ZUMARRAGA	0,00	0,00	0,00	32,81	42,00	0,00	0,00	50,27	0,00	0,00
OIARTZUN	0,00	0,00	19,86	42,17	27,97	25,04	27,71	53,79	961,89	0,00
OÑATI	0,00	15,34	26,35	0,00	10,85	12,74	94,75	0,00	0,00	0,00
AZKOITIA	44,30	0,00	0,00	40,52	78,78	0,00	0,00	35,80	0,00	26,40
ELGOIBAR	0,00	0,00	0,00	37,99	19,10	4,20	0,95	0,00	0,00	0,00
BEASAIN	39,00	60,68	0,00	28,24	19,43	2,60	0,00	0,00	0,00	0,00
ANDOAIN	27,19	0,00	0,00	132,56	85,75	24,11	0,00	0,00	21,23	0,00
AZPEITIA	0,00	31,87	0,00	57,72	27,34	0,00	0,00	0,00	0,00	0,00
BERGARA	26,26	19,10	-712,67	22,81	52,70	0,00	0,00	0,00	59,54	28,61
PASAI	39,43	31,26	7,70	13,50	35,52	0,00	0,00	28,96	34,45	8,58
HONDARRIBIA	0,00	0,00	0,00	0,00	0,00	0,00	0,00	0,00	0,00	0,00
LASARTE-ORIA	0,00	0,00	63,83	0,00	121,92	0,00	0,00	0,00	0,00	0,00
TOLOSA	10,52	46,30	44,37	0,00	19,17	0,00	0,00	0,00	0,00	19,61
HERNANI	0,00	0,00	0,00	0,00	26,28	0,00	0,00	48,49	0,00	32,81
ARRASATE	72,92	10,48	0,00	0,00	23,07	0,37	57,80	0,00	0,00	0,00
ZARAUTZ	0,00	0,00	0,00	73,81	41,05	53,66	44,84	15,23	27,39	3,70
EIBAR	0,00	0,00	5,12	4,88	22,64	0,00	34,30	25,03	20,29	0,00
ERRENTERIA	19,51	28,31	22,70	0,01	55,87	20,75	0,00	0,00	80,95	17,53
IRUN	0,00	38,05	56,09	66,48	58,29	25,92	27,90	0,00	0,00	0,00
DONOSTIA	31,61	0,12	0,00	88,07	58,41	47,35	18,36	50,39	51,45	48,15
GIPUZKOA	20,39	16,32	16,01	42,35	40,90	15,57	18,42	18,66	23,94	15,04
0-1000	15,05	13,92	5,87	13,44	23,52	19,64	5,63	9,86	1,02	0,81
1.000-5.000	15,68	17,83	11,13	30,40	31,69	6,13	32,48	11,17	7,63	3,01
5.000-10.000	28,19	15,36	12,71	23,84	31,97	17,63	18,52	17,50	15,04	4,14
10.000-20.000	15,78	20,03	22,43	26,22	35,56	3,50	4,73	7,80	9,26	10,25
20.000-100.000	17,63	20,53	26,87	33,66	43,66	19,56	32,51	7,35	30,62	3,09
>100.000	31,61	0,12	0,00	88,07	58,41	47,35	18,36	50,39	51,45	48,15
GUZTIRA	20,39	16,32	16,01	42,35	40,90	15,57	18,42	18,66	23,94	15,04

PRESIO FISKALA
PRESIÓN FISCAL

	2005	2006	2007	2008	2009	2010	2011	2012	2013	2014
GAINTZA	176,78	180,40	179,28	306,07	180,54	198,77	245,24	316,30	296,84	261,18
OREXA	148,95	156,34	209,26	209,30	227,38	237,22	252,59	293,14	294,31	274,27
BALIARRAIN	140,47	326,00	329,38	439,78	236,51	311,38	276,73	167,42	205,97	212,32
GAZTELU	125,17	78,61	92,49	230,44	99,95	118,24	84,48	124,76	100,84	134,59
BEIZAMA	25,53	0,20	56,35	313,44	136,88	218,79	162,48	229,86	286,94	269,49
ALTZAGA	237,26	258,43	214,55	504,64	275,58	281,03	290,85	272,87	300,26	288,72
ORENDAIN	225,37	305,84	403,62	393,72	353,20	333,25	384,40	479,35	362,32	347,78
ARAMA	740,92	456,44	493,54	645,04	588,36	557,07	701,84	630,64	696,32	846,38
LEINTZ-GATZAGA	236,20	578,39	336,42	297,39	267,63	321,30	302,01	368,42	373,10	357,94
ELDUAIN	322,23	268,42	261,10	324,42	334,60	243,22	324,12	381,83	345,27	319,88
BELAUNTZA	322,42	565,70	426,15	367,76	384,94	413,32	358,06	386,31	398,66	476,78
LARRAUL	706,39	333,11	355,15	299,27	360,38	336,44	317,30	358,83	345,12	341,48
ZERAIN	298,55	341,03	278,80	312,80	310,75	326,69	331,34	348,56	412,63	378,04
MUTILOA	576,63	287,31	261,03	180,04	214,06	309,79	239,96	281,41	297,64	400,07
ALBIZTUR	442,12	349,74	283,52	239,57	316,07	292,91	396,21	441,67	370,95	380,70
ABALTZISKETA	269,50	162,63	274,60	250,80	232,72	282,16	221,21	259,45	229,14	210,40
HERNALDE	117,91	124,46	139,73	153,10	169,27	182,42	201,90	228,53	234,30	232,34
ALKIZA	413,45	226,35	244,09	254,58	234,72	255,54	260,62	249,78	284,79	318,76
LEABURU	181,04	595,70	216,32	445,63	220,03	222,23	245,89	345,81	286,09	340,21
ALTZO	529,74	542,10	417,30	719,57	406,43	485,70	457,62	538,84	601,17	886,55
ADUNA	961,42	1.229,81	977,54	1.083,73	1.167,45	937,56	952,86	1.186,13	1.308,07	987,32
IKAZTEGIETA	401,02	374,68	405,78	402,05	391,42	328,23	293,91	394,83	380,52	358,06
GABIRIA	236,71	462,69	482,59	205,92	220,87	306,63	224,16	260,04	282,90	272,99
BIDANIA-GOIZATZ	262,41	322,95	349,32	356,38	270,09	303,84	319,12	364,08	443,26	486,21
BERROBI	216,83	240,41	232,05	300,82	195,66	209,34	173,22	303,92	345,35	228,94
ERREZIL	253,27	325,81	286,91	260,31	293,11	299,28	321,46	354,33	363,35	408,34
EZKIO-ITSASO	629,85	623,03	962,00	687,77	656,95	568,39	665,65	774,13	851,21	1.090,40
LIZARTZA	266,35	388,04	300,51	280,98	351,19	247,62	278,38	377,46	281,44	341,27
ITSASONDO	446,33	339,41	382,70	313,38	318,12	340,11	341,67	305,34	381,76	378,49
AIZARNAZABAL	788,22	689,88	981,17	733,48	698,72	823,78	819,83	942,23	970,07	908,36
OLABERRIA	1.071,10	1.146,86	1.294,24	1.369,77	1.102,82	1.001,70	1.501,29	1.793,61	1.953,51	2.284,10
AMEZKETA	203,95	210,10	313,66	254,84	358,75	328,59	339,53	419,43	416,95	477,19
BERASTEGI	259,33	251,26	398,80	462,51	252,78	342,24	242,01	394,65	483,72	390,88
ELGETA	737,94	565,19	494,18	520,39	547,91	734,93	753,05	666,46	602,40	651,26
ORMAITEGI	442,96	404,80	358,10	398,30	342,43	300,65	322,34	407,29	361,37	407,13
LEGORRETA	403,14	557,95	343,94	349,56	412,96	371,61	374,60	429,96	658,49	512,84
SEGURA	338,31	377,03	374,83	340,21	306,57	319,22	258,94	278,72	286,57	292,20
ZEGAMA	513,75	341,52	452,88	268,40	277,33	274,57	327,67	335,46	341,42	336,67
ASTEASU	596,01	765,98	823,96	597,08	774,78	605,11	628,01	724,14	721,36	727,50
ZALDIBIA	225,29	279,72	272,46	354,13	377,77	260,40	318,31	405,46	379,83	389,74
ATAUN	289,42	324,42	349,45	286,64	319,40	276,75	222,22	232,87	238,21	253,96
IRURA	745,47	455,09	527,00	565,37	722,29	525,70	464,46	426,58	522,93	485,47
ALEGIA	223,64	333,30	323,74	326,88	439,77	290,17	304,17	367,01	299,27	323,99
ANOETA	281,77	332,99	357,26	334,16	308,90	317,93	550,70	409,23	445,35	458,12
MENDARO	485,26	454,85	423,71	418,71	380,23	382,77	382,18	385,10	406,43	403,24
AIA	685,87	546,74	489,17	563,72	511,44	535,70	511,93	515,57	457,27	497,26
ANTZUOLA	348,30	366,50	281,92	280,18	302,22	356,56	384,78	434,12	436,60	404,75
IDIAZABAL	544,46	621,05	503,79	445,39	481,79	464,20	560,36	671,99	588,46	534,31
GETARIA	376,36	354,61	383,64	393,00	434,88	516,92	450,54	479,78	562,58	544,02
ZIZURKIL	321,68	236,92	276,91	327,29	387,28	317,99	320,87	331,51	331,51	335,60
ZESTOA	529,51	714,26	634,89	547,00	609,89	555,79	626,84	576,67	644,20	552,66
SORALUZE	222,58	268,02	279,80	275,96	290,17	294,98	320,54	342,22	414,15	380,94
ESKORIATZA	492,16	598,31	598,00	512,34	548,39	645,76	586,86	613,32	655,88	647,82
IBARRA	434,51	305,96	374,29	397,38	364,64	324,63	371,56	406,26	377,89	404,44
MUTRIKU	319,29	282,69	333,21	391,07	347,21	349,94	366,60	375,41	415,92	397,83
LAZKAO	401,60	516,01	450,10	549,40	522,45	507,50	492,92	548,10	493,02	576,83
DEBA	623,24	613,69	503,29	536,16	556,74	559,57	547,61	572,99	649,26	627,63
ASTIGARRAGA	709,98	574,43	572,27	656,17	560,00	712,79	710,15	578,07	575,45	576,07
ORIO	316,47	456,09	399,42	365,19	451,80	489,97	479,71	451,44	448,14	486,22
VILLABONA	330,73	359,61	390,80	400,55	350,88	375,63	373,47	417,42	449,24	354,68
LEZO	411,81	481,27	492,76	525,76	533,99	561,29	555,20	596,40	637,89	640,20
USURBIL	641,82	659,17	712,02	668,66	755,29	821,21	811,57	759,55	757,83	827,56
URNIETA	559,25	568,06	605,86	615,71	594,70	616,93	623,12	665,43	665,35	704,63
URRETXU	390,42	345,66	327,38	300,10	309,47	327,19	380,29	374,34	422,60	456,05
ARETXABALETA	427,74	476,36	844,35	489,39	445,25	493,26	485,91	494,33	594,53	519,33
LEGAZPI	308,56	343,45	349,38	376,29	386,81	395,38	439,79	416,03	479,84	491,85
ZUMAIA	526,13	544,55	536,48	533,15	524,25	564,52	586,88	570,21	647,19	736,56
ORDIZIA	460,03	482,47	506,96	527,02	536,84	444,16	458,94	449,94	455,36	490,53
ZUMARRAGA	450,25	510,79	432,89	360,94	395,54	423,48	474,27	481,06	462,66	487,33
OIARTZUN	619,66	689,91	735,11	689,21	683,62	691,04	717,72	788,17	776,10	813,80
OÑATI	653,85	690,92	663,67	754,45	621,13	599,95	656,91	626,52	682,84	645,23
AZKOITIA	506,64	561,63	596,75	567,30	484,66	495,72	504,71	509,78	567,77	571,85
ELGOIBAR	477,00	510,39	427,07	510,27	520,18	522,48	560,85	570,85	589,59	599,46
BEASAIN	412,71	384,01	381,39	405,87	404,46	394,00	391,92	398,56	479,64	453,57
ANDOAIN	354,01	371,67	448,46	518,40	583,78	525,70	532,94	539,61	577,53	579,37
AZPEITIA	526,50	561,68	708,76	622,81	644,62	625,14	650,52	564,56	551,66	535,08
BERGARA	535,22	559,59	619,88	692,96	706,24	709,38	715,75	724,43	764,69	804,18
PASAJA	366,77	382,22	431,04	429,47	410,12	513,71	436,77	460,69	504,11	600,11
HONDARRIBIA	617,10	632,23	712,21	713,36	715,22	761,67	714,75	721,84	739,42	758,14
LASARTE-ORIA	364,76	447,55	417,88	435,50	445,47	523,49	458,76	480,89	460,75	468,86
TOLOSA	547,83	569,01	542,66	649,15	521,85	534,17	589,49	539,62	550,57	574,56
HERNANI	483,70	503,67	531,47	623,30	605,01	645,43	673,54	727,76	682,58	692,00
ARRASATE	549,92	651,99	674,98	654,86	634,39	665,52	666,25	686,22	725,48	748,37
ZARAUZ	429,94	436,69	470,19	529,57	551,91	569,42	674,09	619,35	660,01	678,64
EIBAR	401,32	429,65	482,11	422,15	464,57	512,96	511,54	535,83	537,58	461,81
ERRENTERIA	394,55	413,89	446,32	450,56	461,39	464,91	475,30	488,15	504,47	499,14
IRUN	476,87	532,65	547,23	560,93	562,03	585,67	585,32	570,96	589,67	599,64
DONOSTIA	483,56	532,24	575,17	605,75	618,97	637,45	663,46	697,41	692,82	716,42
GIPUZKOA	467,62	503,69	531,56	544,86	546,75	563,89	578,81	590,42	604,96	616,27
0-1000	390,19	452,49	472,19	465,10	424,07	416,63	460,06	542,33	570,01	613,90
1.000-5.000	404,70	392,51	423,92	402,87	428,87	415,51	430,74	452,36	471,76	457,65
5.000-10.000	493,36	533,25	516,27	497,57	498,32	516,94	532,11	511,85	540,14	558,24
10.000-20.000	481,49	510,83	538,25	575,97	555,96	575,32	575,75	586,63	604,82	619,28
20.000-100.000	449,78	492,66	520,58	521,79	531,73	554,78	570,56	567,56	588,68	584,38
>100.000	483,56	532,24	575,17	605,75	618,97	637,45	663,46	697,41	692,82	716,42
GUZTIRA	467,62	503,69	531,56	544,86	546,75	563,89	578,81	590,42	604,96	616,27

ORDENANTZAK
ORDENANZAS

	2007	2008	2009	2010	2011	2012	2013	2014	2015	2016
GAINTZA	36,58	37,17	37,44	39,91	45,45	52,90	53,56	53,90	53,90	53,90
OREXA	28,57	29,80	29,80	27,81	27,81	27,95	27,27	30,64	30,64	33,66
BALIARRAIN	38,10	43,97	44,75	42,58	43,16	43,70	40,61	40,73	40,73	40,73
GAZTELU	24,66	24,66	24,66	22,71	22,71	22,71	22,08	22,11	22,11	22,11
BEIZAMA	24,61	26,06	26,33	24,48	31,70	32,19	31,87	32,47	30,90	30,90
ALTZAGA	37,72	45,16	45,92	43,42	43,42	43,42	43,06	43,18	43,18	43,18
ORENDAIN	45,94	46,26	47,31	45,14	45,60	45,60	42,16	42,41	42,44	42,07
ARAMA	40,77	41,73	41,73	41,08	41,08	41,26	40,39	40,47	40,47	40,47
LEINTZ-GATZAGA	55,56	55,95	56,87	53,46	54,22	55,32	53,54	53,73	53,73	54,08
ELDUAIN	32,24	32,24	32,24	30,23	30,23	32,49	39,51	39,58	42,06	47,43
BELAUNTZA	46,15	46,47	46,92	44,48	44,59	44,87	41,96	42,07	42,07	42,07
LARRAUL	62,00	63,76	64,36	61,55	61,77	62,01	58,24	58,50	58,50	58,50
ZERAIN	47,50	47,84	50,48	47,05	50,79	51,60	48,24	49,22	49,22	49,22
MUTILOA	42,83	43,73	44,00	41,20	44,91	45,33	42,64	44,05	44,05	44,05
ALBIZTUR	29,48	29,48	38,67	42,28	42,28	42,76	39,98	43,23	42,83	42,83
ABALTZISKETA	39,67	40,61	41,73	39,26	39,43	45,17	36,04	36,25	36,25	36,25
HERNALDE	36,95	48,83	49,50	48,36	48,36	48,45	45,78	45,90	45,90	46,96
ALKIZA	51,18	52,67	54,82	52,15	53,25	53,43	50,54	50,70	50,87	50,77
LEABURU	35,02	36,96	37,47	34,32	34,46	34,46	32,83	34,43	34,43	34,43
ALTZO	43,21	45,14	47,06	44,58	44,82	45,89	57,93	53,77	53,77	53,77
ADUNA	51,05	51,05	51,73	48,68	48,82	51,86	51,26	51,70	51,75	51,75
IKAZTEGIETA	40,69	46,93	47,34	45,09	45,33	48,39	47,07	47,93	47,93	50,16
GABIRIA	37,15	37,53	39,43	37,69	38,36	38,36	37,16	37,28	37,28	37,28
BIDANIA-GOITZ	41,29	41,65	49,82	47,09	53,29	53,49	50,20	49,64	49,64	49,64
BERROBI	39,31	39,61	39,61	36,94	39,44	39,44	37,22	39,93	39,93	39,93
ERREZIL	49,13	49,36	49,88	48,23	48,39	48,62	53,56	55,38	55,38	55,56
EZKIO-ITSASO	53,50	54,59	55,92	53,46	53,82	54,99	52,60	52,75	52,75	52,75
LIZARTZA	44,16	44,41	44,63	41,60	41,60	42,55	40,91	41,87	41,87	41,87
ITSASONDO	58,48	58,77	59,97	56,74	57,19	57,97	56,29	56,53	56,53	56,53
AIZARNAZABAL	60,68	65,24	68,85	66,47	57,26	58,17	54,72	57,10	57,10	58,86
OLABERRIA	43,86	43,86	45,36	44,24	45,01	45,51	43,22	43,33	44,73	44,71
AMEZKETA	38,69	39,67	41,36	39,65	40,78	41,99	41,32	41,70	42,23	42,23
BERASTEGI	32,64	32,64	40,12	37,86	37,86	42,15	40,65	41,10	41,32	41,86
ELGETA	60,39	61,18	62,39	59,55	61,02	61,90	62,41	62,26	61,01	58,87
ORMAIZTEGI	59,78	60,16	63,37	59,90	60,96	62,28	61,56	62,61	62,61	62,38
LEGORRETA	53,59	55,61	56,16	52,87	52,77	53,02	49,92	50,17	50,94	50,94
SEGURA	56,46	57,39	59,00	55,55	55,84	54,78	52,78	53,35	53,35	53,35
ZEGAMA	59,59	59,97	60,84	57,23	57,23	58,54	56,53	56,99	56,99	56,99
ASTEASU	71,62	72,04	72,74	69,01	69,01	69,31	64,72	65,29	65,29	65,38
ZALDIBIA	47,97	48,61	50,93	47,83	57,74	57,99	56,61	57,08	57,08	57,08
ATAUN	41,88	42,14	42,71	39,34	45,34	46,01	44,56	44,82	44,82	44,80
IRURA	50,01	49,56	57,60	54,45	54,45	57,45	57,31	57,46	57,80	57,00
ALEGIA	50,62	53,51	55,74	52,56	53,82	57,87	56,97	58,54	58,54	58,54
ANOETA	59,93	59,93	61,75	58,49	57,10	60,78	59,88	60,02	60,02	60,02
MENDARO	58,70	60,23	60,77	57,42	57,62	57,90	55,96	56,26	56,26	56,26
AIA	57,67	57,97	57,97	54,81	55,89	56,76	53,78	54,30	54,30	55,21
ANTZUOLA	57,69	58,53	61,02	59,22	61,26	63,28	62,34	62,89	62,89	62,89
IDIAZABAL	56,32	56,69	58,19	54,81	54,81	56,89	53,98	54,80	54,80	54,80
GETARIA	52,08	52,58	53,32	54,18	54,18	55,85	55,34	54,11	54,11	54,11
ZIZURKIL	49,61	50,87	52,34	50,72	55,16	56,28	54,59	55,80	55,80	55,80
ZESTOA	61,25	61,95	63,26	60,37	60,54	60,81	58,72	58,87	58,87	58,87
SORALUZE	61,36	63,37	66,38	63,30	64,37	66,33	65,24	66,60	66,60	66,60
ESKORIATZA	58,24	59,62	61,33	57,68	58,59	59,83	58,82	61,84	61,84	60,63
IBARRA	55,71	59,19	65,62	62,40	63,07	65,61	59,93	60,76	60,76	60,90
MUTRIKU	60,16	60,52	61,74	59,97	61,13	63,63	62,83	61,85	61,85	61,85
LAZKAO	52,77	53,64	55,55	52,04	52,06	54,28	54,39	54,67	54,67	53,54
DEBA	63,34	64,45	66,84	63,39	64,36	65,71	64,22	65,21	65,25	65,25
ASTIGARRAGA	56,77	57,88	58,59	55,19	55,82	56,91	55,29	55,92	55,92	55,49
ORIO	54,46	56,03	57,92	55,07	55,74	57,30	55,65	56,63	55,81	58,37
VILLABONA	67,50	69,90	71,61	68,26	69,39	70,05	68,02	67,78	67,78	67,78
LEZO	82,37	82,86	83,40	79,52	80,29	82,48	84,58	85,28	85,28	84,17
USURBIL	59,10	65,74	63,34	60,18	60,83	61,86	60,27	61,03	61,03	61,03
URNIETA	55,14	55,14	58,00	54,52	55,49	57,49	55,29	55,49	55,49	55,49
URRETXU	54,25	55,25	57,30	56,98	59,85	60,99	61,40	61,17	61,84	61,84
ARETXABALETA	57,62	58,99	61,94	60,08	60,82	61,57	60,39	61,16	61,23	61,23
LEGAZPI	59,87	61,92	64,18	60,48	61,22	63,99	63,32	66,50	66,50	66,50
ZUMAIA	62,78	63,77	65,63	61,92	62,67	62,24	62,98	64,03	64,03	64,03
ORDIZIA	64,51	65,65	67,69	64,14	64,14	65,45	63,51	64,42	64,42	64,42
ZUMARRAGA	55,71	57,12	60,41	57,34	59,62	60,83	59,01	59,74	59,98	59,98
OIARTZUN	62,00	63,15	65,47	61,61	62,69	64,02	62,29	63,15	63,15	63,79
OÑATI	62,40	63,25	65,11	62,36	62,71	63,75	60,76	62,18	61,36	61,40
AZKOITIA	61,82	61,42	63,56	59,89	60,98	64,30	61,68	64,33	64,33	63,37
ELGOIBAR	58,56	60,12	62,53	59,05	59,99	61,55	61,87	62,23	62,92	60,56
BEASAIN	61,94	62,31	63,03	59,45	59,45	59,45	57,42	58,16	58,16	58,16
ANDOAIN	57,17	60,02	62,82	58,97	61,07	61,07	57,81	58,78	58,78	58,78
AZPEITIA	67,68	68,24	70,67	66,92	67,67	68,92	67,35	69,75	69,75	69,75
BERGARA	59,03	60,34	62,67	59,28	60,02	61,06	60,60	61,00	61,00	59,32
PASAJA	66,28	66,28	67,17	63,61	64,66	65,61	68,31	69,43	69,43	67,11
HONDARRIBIA	69,63	71,01	73,07	69,16	69,16	70,52	64,78	65,43	65,43	65,43
LASARTE-ORIA	58,11	59,71	61,30	57,56	58,37	58,71	57,17	57,72	58,62	58,89
TOLOSA	71,46	72,74	74,92	70,49	71,22	72,18	71,48	71,80	72,02	71,59
HERNANI	61,49	62,18	63,78	60,04	61,14	62,15	61,04	62,40	62,40	62,40
ARRASATE	62,17	63,24	64,92	61,19	62,71	62,71	61,25	62,29	62,52	61,91
ZARAUTZ	61,38	64,02	65,71	62,14	63,25	63,88	63,51	64,36	64,36	63,89
EIBAR	72,45	72,92	74,58	70,79	70,80	72,52	69,95	72,08	72,08	72,08
ERRENTERIA	71,36	72,56	74,27	70,45	70,83	71,86	70,27	71,82	66,92	68,80
IRUN	67,75	69,51	71,40	67,57	67,57	68,53	66,15	66,36	66,17	65,50
DONOSTIA	47,81	64,45	69,54	65,94	66,61	68,34	65,33	66,13	65,62	66,22
GIPUZKOA	53,14	54,67	56,48	53,72	54,67	55,91	54,51	55,21	55,20	55,25
0-1000	42,40	44,10	45,50	43,50	44,35	45,40	44,18	44,77	44,85	45,27
1.000-5.000	55,14	56,08	58,34	55,43	56,76	58,26	56,48	57,09	57,09	56,97
5.000-10.000	60,52	62,00	63,73	60,67	61,63	62,99	62,08	62,74	62,74	62,73
10.000-20.000	62,96	63,97	65,89	62,23	63,04	64,10	62,50	63,57	63,64	63,12
20.000-100.000	67,02	68,45	70,18	66,43	66,82	67,90	66,23	67,38	66,41	66,44
>100.000	47,81	64,45	69,54	65,94	66,61	68,34	65,33	66,13	65,62	66,22
GUZTIRA	53,14	54,67	56,48	53,72	54,67	55,91	54,51	55,21	55,20	55,25

ZERGA AHALMENA
CAPACIDAD FISCAL

	2006	2007	2008	2009	2010	2011	2012	2013	2014	2015
GAINTZA	64,60	62,86	66,14	63,81	68,88	77,49	80,19	80,04	80,76	80,77
OREXA	70,19	62,33	61,30	58,15	62,21	76,76	74,64	75,87	74,34	72,84
BALIARRAIN	50,86	61,83	53,25	45,02	45,13	68,78	71,18	63,52	68,84	65,30
GAZTELU	50,64	43,85	47,18	47,99	46,94	61,00	64,26	62,69	68,06	73,95
BEIZAMA	80,08	77,80	80,13	78,41	79,63	89,44	90,19	96,63	97,91	95,46
ALTZAGA	24,29	24,24	24,93	24,79	25,02	57,56	57,79	57,60	57,46	54,27
ORENDAIN	60,94	59,56	58,33	55,54	55,64	64,94	68,83	60,98	62,44	64,83
ARAMA	152,96	145,66	152,23	141,77	135,57	185,91	185,43	187,77	205,04	201,38
LEINTZ-GATZAGA	55,48	60,86	58,71	58,10	59,82	66,63	74,88	69,47	80,65	83,80
ELDUAIN	109,56	107,99	100,92	99,60	105,55	119,80	120,58	124,07	121,20	121,60
BELAUNTZA	105,12	113,79	98,67	119,87	119,38	130,30	133,20	140,00	150,11	156,55
LARRAUL	67,48	55,06	53,05	49,59	49,74	64,99	64,88	61,13	66,01	67,54
ZERAIN	77,66	77,35	79,17	77,05	77,52	85,01	82,48	80,83	89,07	89,20
MUTILOA	61,94	59,33	53,72	54,21	52,82	71,55	74,17	74,62	73,50	73,00
ALBIZTUR	90,08	88,33	85,16	83,26	85,75	104,26	106,22	104,34	105,50	98,74
ABALTZISKETA	83,70	83,63	81,22	80,37	80,61	72,56	66,31	68,12	66,51	68,62
HERNALDE	46,90	47,06	46,27	46,16	45,81	61,87	61,48	64,07	63,26	72,17
ALKIZA	60,30	61,49	58,50	56,10	58,40	70,75	67,98	66,18	70,08	74,56
LEABURU	78,31	80,52	80,39	81,86	87,53	93,10	94,37	108,58	99,25	102,93
ALTZO	137,63	144,46	116,53	148,24	142,81	173,54	179,28	180,62	191,50	181,44
ADUNA	225,09	225,71	232,48	213,14	200,51	229,25	233,29	265,01	252,52	233,45
IKAZTEGIETA	71,99	136,79	83,65	75,93	76,20	72,14	82,06	77,80	82,90	76,21
GABIRIA	94,70	94,73	92,25	85,70	86,15	89,52	91,93	96,77	91,82	96,18
BIDANIA-GOIZATZ	79,08	77,18	76,93	73,44	70,95	72,86	71,47	84,22	87,38	87,97
BERRROBI	70,91	72,15	72,74	71,42	75,47	83,52	85,15	87,72	87,79	63,08
ERREZIL	80,34	78,33	80,47	78,80	82,01	86,16	86,20	86,90	89,66	89,34
EZKIO-ITSASO	131,33	127,68	127,57	125,32	121,92	124,30	126,16	138,84	174,13	184,64
LIZARTZA	70,35	75,11	75,79	76,88	77,14	87,36	88,59	92,79	90,86	93,40
ITSASONDO	67,96	65,53	63,48	61,51	60,91	69,13	67,50	69,15	69,41	67,07
AIZARNAZABAL	90,45	90,08	92,95	89,96	84,32	97,46	89,39	84,89	87,09	88,02
OLABERRIA	168,82	169,20	164,05	168,41	179,58	192,88	194,68	234,52	287,15	329,69
AMEZKETA	79,49	82,14	82,00	81,98	81,60	91,56	91,04	91,40	94,77	98,05
BERASTEGI	80,39	82,11	80,01	79,55	80,49	89,24	89,52	98,68	103,47	99,44
ELGETA	79,27	78,08	80,37	79,03	86,71	103,80	107,01	112,59	115,84	115,10
ORMAIZTEGI	69,36	67,93	68,55	67,56	67,87	81,65	81,32	82,88	80,63	78,87
LEGORRETA	69,77	70,11	70,34	61,40	69,14	75,34	79,64	126,55	122,75	114,95
SEGURA	58,05	54,56	56,42	56,31	55,24	64,99	67,28	66,28	67,54	67,94
ZEGAMA	59,46	57,75	58,06	56,00	54,89	65,77	67,58	68,50	70,20	71,76
ASTEASU	85,70	83,21	86,19	88,10	88,12	100,74	99,49	120,33	114,47	116,47
ZALDIBIA	91,45	90,68	90,24	89,55	90,97	98,97	100,50	101,96	101,91	74,84
ATAUN	52,33	54,59	53,31	52,67	54,28	63,15	65,11	65,89	66,62	67,98
IRURA	87,78	79,51	81,61	80,35	74,56	96,26	91,53	94,38	95,00	95,28
ALEGIA	53,28	53,41	53,94	51,84	53,45	60,90	61,77	63,85	64,78	76,00
ANOETA	62,67	62,92	62,49	61,17	62,89	66,43	68,68	71,22	72,38	72,98
MENDARO	42,30	44,22	43,96	42,54	44,69	61,56	62,39	67,51	67,72	67,70
AIA	84,39	88,57	86,83	81,38	82,17	85,44	85,68	89,19	90,31	89,62
ANTZUOLA	62,53	62,67	62,26	60,98	62,24	72,34	74,66	80,41	80,22	75,77
IDIAZABAL	82,33	85,30	86,47	83,66	85,99	97,35	109,74	115,42	119,72	121,00
GETARIA	65,80	66,08	64,72	64,18	63,86	71,26	73,54	77,02	79,64	77,54
ZIZURKIL	58,89	67,37	67,53	67,22	68,50	74,94	72,45	77,13	75,48	76,54
ZESTOA	62,33	64,45	73,94	75,54	76,43	88,58	91,56	92,07	93,05	84,68
SORALUZE	43,05	44,94	46,62	46,09	46,18	54,57	55,55	57,31	63,25	61,00
ESKORIATZA	67,19	69,11	67,87	67,60	70,77	80,95	80,82	80,56	83,29	87,27
IBARRA	45,57	48,98	51,21	51,55	53,63	63,12	65,28	66,74	65,94	65,75
MUTRIKU	49,02	49,37	50,19	49,15	50,24	58,38	58,18	59,59	60,47	60,39
LAZKAO	69,66	71,37	72,74	72,13	71,99	82,70	82,15	82,33	81,57	80,68
DEBA	79,83	84,28	87,77	88,88	90,51	96,49	97,53	98,82	100,07	99,04
ASTIGARRAGA	91,33	89,98	92,40	92,15	93,35	105,52	102,69	102,94	99,67	96,57
ORIO	49,98	48,92	50,13	50,00	49,82	58,89	58,92	57,97	59,29	59,33
VILLABONA	51,72	52,13	52,84	51,29	51,85	58,76	59,14	61,81	61,52	62,05
LEZO	57,79	58,88	58,88	58,85	60,16	73,48	75,14	77,98	77,49	79,23
USURBIL	89,57	91,35	90,98	90,73	96,48	108,65	109,65	109,68	109,89	108,26
URNIETA	73,93	73,90	75,21	73,40	74,96	88,99	89,23	90,74	92,99	91,64
URRETXU	50,09	51,09	50,75	50,31	52,54	65,38	64,43	66,41	69,77	69,64
ARETXABALETIA	59,26	59,58	59,91	59,79	60,05	70,39	71,63	74,04	73,85	75,13
LEGAZPI	58,63	59,02	60,12	60,22	63,31	71,40	74,10	77,32	77,23	75,44
ZUMAIA	58,60	60,81	61,37	60,68	62,01	70,41	71,34	72,66	75,14	75,00
ORDIZIA	54,27	53,85	52,47	51,80	53,74	60,98	61,43	61,67	63,71	63,41
ZUMARRAGA	48,48	51,82	52,68	52,49	53,64	62,43	63,30	63,46	64,30	63,72
OIARTZUN	101,04	104,62	106,55	113,81	108,10	113,70	117,41	119,17	116,66	118,09
OÑATI	71,11	73,23	73,73	72,79	74,96	83,75	83,92	84,21	86,70	85,72
AZKOITIA	56,22	56,46	55,55	55,11	55,41	65,23	65,26	67,89	70,90	74,41
ELGOIBAR	66,82	67,44	67,27	65,85	66,67	75,11	75,43	76,33	76,25	74,24
BEASAIN	61,81	60,82	58,61	58,56	59,36	67,56	68,58	71,96	74,20	73,07
ANDOAIN	60,30	60,87	61,09	60,48	61,12	69,82	69,12	73,02	74,59	73,41
AZPEITIA	68,67	72,03	71,94	70,60	71,75	79,59	79,43	81,92	82,44	79,47
BERGARA	65,88	67,56	70,18	71,99	74,24	83,18	84,29	85,31	86,20	86,05
PASAJA	49,20	49,97	50,36	50,12	50,09	57,64	58,06	53,91	53,26	54,00
HONDARRIBIA	68,60	69,29	70,25	69,43	71,49	82,12	84,01	83,09	84,07	84,21
LASARTE-ORIA	56,22	57,25	57,75	56,85	60,72	67,01	68,38	68,55	68,88	68,44
TOLOSA	56,09	56,52	57,14	55,63	56,15	64,54	64,12	63,38	65,17	64,64
HERNANI	64,68	65,23	66,26	64,10	66,82	76,77	78,22	79,33	79,24	79,16
ARRASATE	68,58	69,63	71,58	71,33	75,43	84,69	85,15	83,33	86,45	79,36
ZARAUZ	60,52	61,19	61,44	60,81	61,66	69,38	69,88	70,37	71,72	71,35
EIBAR	50,59	51,43	52,78	52,71	57,18	61,69	63,37	63,91	64,76	64,45
ERRENTERIA	46,08	46,21	48,14	47,31	48,74	56,48	57,28	56,98	57,15	56,66
IRUN	58,80	59,90	60,50	59,95	60,65	69,13	68,62	70,30	69,23	69,41
DONOSTIA	75,54	76,58	77,62	76,46	79,13	85,29	86,18	88,08	89,34	88,89
GIPUZKOA	65,12	66,14	66,92	66,29	68,08	76,07	76,80	78,21	79,15	78,55
0-1000	93,05	95,58	91,73	91,38	91,85	102,94	103,61	109,57	116,86	118,75
1.000-5.000	59,00	64,59	65,67	64,73	66,04	75,98	77,60	82,08	83,14	81,75
5.000-10.000	70,01	66,09	66,84	67,15	68,09	77,45	74,46	75,76	76,58	76,13
10.000-20.000	61,02	62,67	63,04	62,29	63,79	72,40	75,34	76,11	76,91	76,59
20.000-100.000	56,15	56,89	58,03	57,52	59,42	67,08	67,48	67,93	68,31	67,26
>100.000	75,54	76,58	77,62	76,46	79,13	85,29	86,18	88,08	89,34	88,89
GUZTIRA	65,12	66,14	66,92	66,29	68,08	76,07	76,80	78,21	79,15	78,55

TRANSFERENTZIA ARRUNTEKIKO MENPEKOTASUNA
DEPENDENCIA DE TRANSFERENCIAS CORRIENTES

	2005	2006	2007	2008	2009	2010	2011	2012	2013	2014
GAINTZA	81,81	83,60	85,37	76,85	80,54	79,08	78,02	78,02	69,77	80,26
OREXA	88,06	86,31	84,87	61,38	75,83	82,29	73,12	83,02	82,83	73,97
BALIARRAIN	84,46	78,57	70,38	72,35	79,16	68,37	75,94	86,83	85,92	88,43
GAZTELU	87,18	89,76	89,53	76,33	88,74	84,73	68,71	86,66	88,43	86,07
BEIZAMA	84,29	57,91	83,93	55,84	54,36	73,92	79,32	84,43	76,51	81,14
ALTZAGA	78,76	82,37	86,84	66,91	75,03	80,46	75,77	79,66	79,08	80,26
ORENDAIN	82,62	76,38	69,44	74,81	75,96	74,09	73,45	67,59	73,80	73,20
ARAMA	55,70	65,36	62,74	55,63	56,82	61,66	50,43	61,32	61,44	57,43
LEINTZ-GATZAGA	58,94	46,03	59,32	46,49	67,88	61,02	57,93	58,25	58,78	50,78
ELDUAIN	69,33	74,59	69,90	68,45	61,53	75,49	65,17	70,19	70,63	70,83
BELAUNTZA	70,25	57,80	64,45	68,42	65,62	66,10	65,75	66,24	67,18	64,44
LARRAUL	58,92	74,65	70,61	71,75	64,83	69,99	68,06	68,29	67,81	69,17
ZERAIN	76,05	72,57	76,05	75,41	71,21	71,05	62,98	66,52	70,10	70,62
MUTILOA	47,69	50,87	56,69	48,75	42,77	32,29	39,98	45,24	55,18	52,93
ALBITZUR	48,03	48,01	69,54	74,53	63,61	70,86	61,20	62,55	66,03	79,49
ABALTZISKETA	70,66	79,97	70,53	71,34	72,98	59,52	69,38	73,11	71,15	76,10
HERNALDE	83,08	83,60	81,95	82,37	76,12	80,35	73,49	83,57	76,07	76,21
ALKIZA	61,79	73,59	75,26	71,99	71,44	72,98	70,98	72,11	69,50	67,21
LEABURU	79,47	57,59	78,25	61,59	74,85	77,50	69,55	67,00	69,77	65,87
ALTZO	61,38	56,60	67,37	53,90	64,88	61,08	54,54	51,00	53,70	47,21
ADUNA	42,24	40,22	48,32	62,51	39,55	41,26	28,78	34,44	48,23	53,31
IKAZTEGIETA	62,80	64,47	63,93	62,85	55,90	50,96	70,59	64,39	67,13	69,10
GABIRIA	73,41	59,25	59,53	75,84	72,77	66,34	67,42	69,67	69,62	70,63
BIDANIA-GOITZ	69,47	69,12	69,94	67,57	72,19	71,35	69,33	68,15	58,16	56,30
BERROBI	73,63	71,91	72,49	68,28	81,28	77,11	71,64	67,50	67,90	75,70
ERREZIL	70,16	67,11	71,19	70,92	67,59	68,87	67,30	67,97	67,80	62,06
EZKIO-ITSASO	51,72	53,44	43,83	48,71	47,40	52,67	53,20	45,10	41,18	39,96
LIZARTZA	71,36	63,46	72,64	68,14	60,64	70,42	66,62	62,90	69,49	66,79
ITSASONDO	58,60	66,92	63,66	68,10	63,36	66,70	61,22	66,92	62,56	64,32
AIZARNAZABAL	47,81	47,82	37,01	50,10	44,28	42,52	41,52	34,55	39,49	36,61
OLABERRIA	34,98	32,78	32,72	29,97	31,41	36,22	25,53	23,38	22,76	20,41
AMEZKETA	74,06	74,16	64,12	74,39	65,10	65,48	61,92	54,71	52,52	57,54
BERASTEGI	68,36	67,08	53,85	62,17	71,24	63,52	63,52	59,44	56,04	63,39
ELGETA	47,53	55,73	61,44	60,33	58,61	51,53	47,54	51,32	53,46	54,16
ORMAIZTEGI	51,12	57,83	62,10	59,27	61,92	65,22	61,83	58,15	60,22	58,77
LEGORRETA	57,34	50,25	63,65	60,99	57,30	61,00	56,91	55,97	46,15	53,78
SEGURA	61,33	59,65	61,40	65,28	52,57	63,73	69,42	59,73	66,75	68,01
ZEGAMA	54,67	62,05	61,83	67,46	67,13	70,90	64,06	65,73	65,82	67,11
ASTEASU	49,12	44,06	42,36	48,90	46,28	49,27	45,37	45,54	45,41	46,25
ZALDIBIA	69,04	65,62	68,52	62,23	57,96	69,52	63,01	58,40	60,18	59,96
ATAUN	63,49	61,99	61,71	64,49	60,68	67,17	70,94	70,35	69,50	73,32
IRURA	43,30	53,96	53,74	46,21	37,61	51,40	52,06	52,94	49,12	53,73
ALEGIA	69,06	63,57	64,86	63,07	56,66	64,68	60,64	60,86	63,33	65,99
ANOETA	65,32	63,18	64,16	64,59	64,78	59,47	48,15	57,29	53,96	55,22
MENDARO	50,54	55,40	61,94	60,98	61,73	65,20	63,20	63,24	58,80	63,92
AIA	44,00	52,93	59,75	53,62	52,16	51,86	50,08	51,21	53,18	53,23
ANTZUOLA	59,04	61,24	69,13	65,81	65,70	64,54	61,21	56,14	60,94	62,62
IDIAZABAL	49,87	49,43	57,52	59,55	57,30	54,39	53,60	49,80	52,97	56,77
GETARIA	57,61	59,19	62,01	59,92	57,83	54,02	55,65	52,39	49,64	50,52
ZIZURKIL	62,85	72,54	75,31	74,64	56,93	63,11	59,73	58,48	59,47	61,46
ZESTOA	50,73	44,55	49,69	52,68	47,61	52,15	46,08	50,15	48,10	53,70
SORALUZE	70,58	68,33	68,87	68,94	66,17	68,31	62,64	62,12	57,70	59,89
ESKORIATZA	51,85	49,58	50,98	54,44	50,71	49,99	48,14	49,47	47,95	49,72
IBARRA	56,14	66,03	63,96	61,16	57,61	64,71	58,52	57,57	58,21	59,61
MUTRIKU	63,01	66,32	64,01	59,11	59,97	62,15	56,74	58,30	55,10	57,11
LAZKAO	56,33	51,38	56,92	50,68	49,15	52,73	50,73	50,51	51,53	50,25
DEBA	48,88	53,89	56,47	54,04	50,78	54,08	51,05	51,55	47,90	49,95
ASTIGARRAGA	43,71	51,14	51,12	48,02	45,93	43,22	39,81	40,40	44,66	46,08
ORIO	58,43	47,99	55,29	54,51	55,21	43,84	47,93	50,70	51,40	50,87
VILLABONA	62,54	63,31	63,69	62,79	63,55	57,97	60,25	58,92	57,97	60,57
LEZO	58,74	56,51	51,09	51,48	44,40	51,52	49,42	48,75	46,74	48,13
USURBIL	49,12	50,18	54,89	48,44	47,66	47,08	46,90	47,60	45,14	47,60
URNIETA	48,71	51,14	53,96	48,77	47,37	40,82	45,10	45,10	44,63	46,91
URRETXU	55,66	59,75	63,07	64,66	60,63	60,96	55,09	58,49	56,09	56,31
ARETXABALETA	56,17	55,03	42,47	54,38	53,44	53,40	50,55	51,33	46,66	49,17
LEGAZPI	64,82	63,83	66,71	64,99	52,38	56,46	56,21	60,34	56,29	57,49
ZUMAIA	52,35	53,18	54,99	53,85	52,88	53,35	51,10	52,46	49,35	47,82
ORDIZIA	59,80	58,87	59,73	58,81	56,66	60,02	63,13	63,09	62,71	60,50
ZUMARRAGA	56,00	45,71	58,05	60,55	55,62	57,26	52,72	52,52	52,06	52,73
OIARTZUN	49,29	48,38	43,86	47,86	45,55	47,15	42,45	41,51	42,36	43,30
OÑATI	45,12	44,97	45,62	43,98	46,89	50,86	47,55	49,00	46,15	49,56
AZKOITIA	55,52	53,78	54,76	54,43	52,10	57,90	55,43	56,26	54,04	56,50
ELGOIBAR	55,50	55,80	59,55	56,47	53,28	55,86	51,50	51,83	51,68	52,28
BEASAIN	54,37	60,26	62,14	59,67	56,78	60,77	56,77	58,65	54,20	57,58
ANDOAIN	60,62	62,35	59,89	57,60	53,79	56,34	55,05	55,36	53,74	56,53
AZPEITIA	51,49	52,76	48,29	49,51	45,74	48,96	44,82	48,05	50,35	52,47
BERGARA	52,86	53,18	53,82	49,96	48,59	49,75	47,46	47,15	46,05	46,99
PASAJA	62,23	64,34	62,85	63,42	61,37	58,24	59,70	59,66	57,42	56,17
HONDARRIBIA	52,69	54,36	50,83	49,58	48,96	49,54	48,25	50,71	50,24	51,10
LASARTE-ORIA	59,26	55,49	59,00	59,35	56,97	55,15	55,23	55,19	55,30	56,91
TOLOSA	53,45	51,19	56,80	51,06	53,05	55,70	50,11	53,76	52,78	54,12
HERNANI	57,05	58,68	58,64	54,80	53,26	53,93	50,15	49,20	51,52	52,43
ARRASATE	51,94	50,03	51,47	50,00	48,68	50,53	47,85	47,41	46,53	47,29
ZARAUTZ	54,17	57,34	55,57	52,72	48,55	48,50	43,45	46,88	45,86	46,61
EIBAR	60,74	60,66	60,21	61,73	57,60	58,73	54,58	53,32	52,98	58,87
ERRENTERIA	59,68	60,58	60,26	58,98	56,19	60,75	55,56	56,44	55,27	58,01
IRUN	64,03	62,59	63,67	62,39	59,67	62,79	57,18	61,21	59,83	61,57
DONOSTIA	53,05	54,61	50,00	50,44	45,69	51,05	45,09	45,10	44,97	46,06
GIPUZKOA	55,67	56,02	55,27	54,63	51,51	54,28	50,29	51,00	50,37	51,84
0-1000	61,23	59,56	60,92	60,64	59,70	60,39	56,12	55,45	55,87	55,07
1.000-5.000	55,66	57,66	60,42	60,56	56,52	59,06	55,86	55,59	54,94	57,55
5.000-10.000	55,04	54,70	55,20	55,13	52,23	52,61	51,29	53,14	51,58	52,22
10.000-20.000	55,09	54,80	56,02	53,95	52,53	54,22	51,54	51,96	51,38	52,87
20.000-100.000	59,35	59,17	59,37	58,32	55,33	57,83	52,95	54,65	53,56	55,91
>100.000	53,05	54,61	50,00	50,44	45,69	51,05	45,09	45,10	44,97	46,06
GUZTIRA	55,67	56,02	55,27	54,63	51,51	54,28	50,29	51,00	50,37	51,84

APARTEKO SARRERAK
INGRESOS EXTRAORDINARIOS

	2005	2006	2007	2008	2009	2010	2011	2012	2013	2014
GAINTZA	6,11	3,64	2,61	9,88	5,20	9,14	6,66	7,01	16,73	5,82
OREXA	3,48	4,43	2,28	0,57	8,84	2,65	0,95	0,81	1,26	3,11
BALIARRAIN	0,15	0,11	6,74	5,34	6,41	11,50	2,41	0,86	0,74	0,75
GAZTELU	2,51	1,92	1,52	12,24	2,70	3,33	23,80	2,80	0,98	4,28
BEIZAMA	10,83	40,88	1,94	6,97	37,01	14,64	8,52	3,56	6,74	2,12
ALTZAGA	4,24	3,73	0,30	14,07	3,04	0,36	2,15	0,49	1,97	0,33
ORENDAIN	0,73	1,27	2,60	1,95	1,09	2,36	0,55	1,57	2,92	1,22
ARAMA	16,59	0,38	1,63	2,65	0,83	0,61	8,28	0,12	1,55	5,46
LEINTZ-GATZAGA	7,93	26,15	9,36	6,75	1,70	3,82	9,68	5,32	4,47	3,63
ELDUAIN	7,81	0,77	6,83	12,69	18,29	1,80	0,57	2,45	2,46	3,25
BELAUNTZA	3,49	12,50	6,15	6,61	4,55	6,56	2,49	3,85	2,09	4,32
LARRAUL	25,98	2,39	2,57	1,76	1,44	1,94	3,38	3,11	3,23	1,02
ZERAIN	1,72	5,46	3,35	4,22	2,13	5,37	2,04	5,37	3,61	3,13
MUTILOA	16,60	8,73	5,85	2,44	3,29	3,21	6,04	2,11	2,40	6,99
ALBIZTUR	14,49	5,75	14,77	2,79	8,35	1,97	5,15	2,90	4,78	4,04
ABALTZISKETA	4,63	2,78	4,82	6,84	2,60	18,59	3,10	5,32	3,66	2,13
HERNIALDE	2,12	2,12	3,03	3,34	5,09	1,68	5,00	3,37	1,21	2,62
ALKIZA	22,24	7,66	4,08	5,40	2,95	4,08	2,24	1,86	3,62	6,15
LEABURU	1,58	29,26	3,74	20,98	0,54	-0,44	0,96	0,43	0,63	1,80
ALTZO	19,98	17,06	2,60	19,49	4,09	2,56	3,27	7,96	6,65	9,40
ADUNA	5,84	18,68	4,47	4,77	10,96	2,39	8,63	11,54	8,83	1,23
IKAZTEGIETA	7,36	1,96	3,81	3,01	13,52	25,96	1,98	6,70	1,67	2,95
GABIRIA	3,20	20,89	24,31	2,51	4,35	15,07	4,76	3,21	3,96	3,88
BIDANIA-GOITZ	4,26	5,74	6,86	4,30	0,55	1,30	1,41	2,72	3,42	5,12
BERROBI	2,39	1,54	1,30	12,88	2,95	2,32	3,37	5,60	2,74	3,29
ERREZIL	6,74	8,94	6,29	3,89	7,13	4,52	3,48	3,22	2,24	6,61
EZKIO-ITSASO	6,61	5,52	27,09	10,95	14,61	9,97	8,20	15,97	10,63	9,55
LIZARTZA	6,90	15,91	5,60	1,32	12,29	1,43	1,71	10,98	3,70	3,75
ITSASONDO	14,42	5,56	5,38	1,50	1,84	1,40	1,44	1,55	0,54	1,58
AIZARNAZABAL	13,67	9,00	19,14	5,79	4,20	1,86	3,29	6,67	3,02	15,29
OLABERRIA	12,97	17,06	15,02	16,69	9,79	6,61	11,10	9,59	8,67	9,36
AMEZKETA	0,50	3,73	15,52	3,89	2,28	3,22	4,05	2,06	1,07	1,79
BERASTEGI	8,76	5,51	5,34	2,78	3,08	12,12	1,25	4,14	3,54	5,70
ELGETA	26,23	12,17	6,67	7,04	6,02	5,97	9,25	6,92	2,92	4,69
ORMAIZTEGI	11,39	6,33	4,26	4,49	2,50	2,75	2,40	10,47	3,10	4,07
LEGORRETA	7,15	19,10	3,52	3,96	8,64	2,77	3,73	1,91	0,63	2,65
SEGURA	11,44	12,74	13,27	4,35	1,31	2,05	2,27	2,59	3,13	3,32
ZEGAMA	19,96	10,92	12,42	5,11	3,48	3,27	3,40	3,80	3,77	3,55
ASTEASU	9,54	11,59	16,43	4,33	4,29	2,24	3,11	2,42	3,96	1,42
ZALDIBIA	4,09	8,80	6,31	9,20	13,20	2,47	3,93	10,02	1,89	3,91
ATAUN	7,28	10,88	11,30	7,52	7,34	2,80	1,87	2,78	3,14	3,43
IRURA	29,88	4,07	12,28	15,48	23,79	7,29	7,83	6,19	5,34	4,84
ALEGIA	4,17	11,54	8,52	8,99	17,21	5,55	6,34	5,31	6,89	4,61
ANOETA	3,02	4,07	2,78	5,13	2,04	4,40	20,21	10,35	9,02	4,86
MENDARO	23,16	13,67	6,85	7,59	5,09	2,89	3,83	4,28	2,56	1,97
AIA	30,37	17,91	8,84	14,57	12,14	11,37	9,64	7,12	6,30	4,22
ANTZUOLA	7,63	7,54	3,50	4,32	4,82	4,13	5,49	7,97	5,00	4,02
IDIAZABAL	11,03	14,69	7,64	3,60	7,48	3,68	2,12	6,51	2,78	3,36
GETARIA	8,40	9,38	11,64	10,20	8,68	14,08	9,00	6,61	5,39	4,85
ZIZURKIL	6,00	2,78	2,95	3,13	14,30	2,38	5,44	7,78	3,31	3,34
ZESTOA	19,42	27,85	17,57	7,76	7,38	4,14	6,23	3,63	2,24	1,12
SORALUZE	5,25	8,83	6,46	2,58	6,12	1,34	1,99	2,41	1,99	1,47
ESKORIATZA	10,12	15,58	12,25	3,90	4,30	7,19	6,17	5,30	2,68	3,88
IBARRA	19,70	9,22	10,13	10,42	5,26	3,06	5,18	4,46	4,18	2,70
MUTRIKU	9,83	5,17	8,43	12,35	6,49	5,26	6,18	6,02	5,07	4,66
LAZKAO	4,49	11,45	4,22	9,85	8,23	5,39	3,93	8,88	4,86	8,14
DEBA	7,67	8,07	9,14	6,98	5,32	4,17	4,04	4,09	6,47	4,80
ASTIGARRAGA	23,26	11,18	10,08	13,97	9,55	16,77	17,96	16,88	7,50	7,88
ORIO	2,84	15,61	7,15	4,84	10,47	15,27	11,14	7,67	5,98	6,61
VILLABONA	3,54	8,24	9,45	8,55	2,73	7,68	3,70	4,67	4,01	2,71
LEZO	2,90	6,79	15,81	5,17	6,89	10,18	4,39	4,76	5,60	5,18
USURBIL	11,00	10,16	8,97	11,65	7,09	9,66	8,07	4,86	4,92	5,84
URNIETA	7,09	4,28	4,18	5,01	4,00	19,50	5,17	5,40	2,01	1,93
URRETXU	17,19	10,89	8,42	7,68	8,86	8,50	10,99	7,46	8,84	8,80
ARETXABALETA	5,75	7,57	27,16	5,43	6,66	9,66	7,75	8,23	6,72	6,59
LEGAZPI	3,57	6,25	3,32	4,29	5,02	4,91	6,31	2,26	4,80	3,91
ZUMAIA	10,43	9,63	8,95	6,20	3,91	8,54	7,14	4,04	4,50	9,40
ORDIZIA	5,42	5,95	6,77	6,76	6,56	4,14	7,45	6,32	3,56	6,92
ZUMARRAGA	6,75	6,45	10,62	6,21	8,42	8,72	5,59	7,01	7,41	7,14
OIARTZUN	12,25	12,07	18,64	9,44	7,86	7,08	8,58	9,72	6,67	7,24
ONATI	8,02	8,32	8,17	5,59	8,09	5,58	6,26	3,29	3,01	3,24
AZKOITIA	5,85	4,62	5,19	5,29	3,84	6,60	4,63	3,31	4,06	3,48
ELGOIBAR	8,44	9,73	5,93	5,33	4,09	3,90	7,33	6,13	4,55	5,22
BEASAIN	7,21	6,86	8,21	8,18	9,35	4,94	5,68	4,84	10,79	3,65
ANDOAIN	6,75	4,85	5,62	3,26	3,67	4,81	3,90	3,40	2,95	2,61
AZPEITIA	5,54	6,22	13,74	5,53	5,24	3,92	4,63	3,15	3,11	3,36
BERGARA	9,13	8,52	7,95	11,27	9,45	9,03	7,39	7,02	5,55	6,21
PASAI	8,92	5,72	8,69	7,14	5,78	11,30	4,80	4,19	3,33	6,23
HONDARRIBIA	11,32	8,97	13,42	11,28	9,78	12,09	10,40	9,39	6,06	6,88
LASARTE-ORIA	3,73	5,29	5,63	4,12	2,81	8,03	1,59	3,69	4,98	4,96
TOLOSA	5,85	12,77	7,27	12,95	9,04	7,02	8,03	5,82	5,86	6,06
HERNANI	6,10	5,00	4,35	7,88	6,13	4,81	7,87	9,15	3,98	3,93
ARRASATE	8,84	13,23	11,91	8,80	5,65	4,93	4,64	4,99	3,89	5,81
ZARAUZ	8,94	5,82	5,81	6,77	7,67	7,31	8,02	7,23	5,30	5,61
EIBAR	6,65	8,54	9,63	4,82	5,07	6,17	5,27	6,82	4,85	5,11
ERRENTERIA	8,95	8,00	7,00	6,30	4,77	3,72	3,67	3,57	3,25	3,21
IRUN	6,61	8,23	7,27	7,98	6,96	7,38	8,17	6,67	6,57	6,54
DONOSTIA	7,28	7,31	8,35	10,07	11,81	8,00	9,74	9,47	8,64	8,78
GIPUZKOA	7,95	8,23	8,64	8,14	8,03	7,19	7,34	6,91	5,96	6,19
0-1000	8,97	10,78	9,65	7,63	6,72	5,60	5,30	5,81	4,59	5,66
1.000-5.000	14,01	11,68	9,36	6,64	7,56	5,03	5,78	5,43	3,66	3,31
5.000-10.000	7,84	8,96	10,82	7,58	6,67	8,84	7,38	6,31	5,40	6,23
10.000-20.000	7,14	7,37	7,86	7,71	6,57	6,99	6,21	5,79	4,91	4,89
20.000-100.000	7,79	8,72	8,15	7,05	6,04	5,97	6,13	5,81	4,93	5,30
>100.000	7,28	7,32	8,35	10,07	11,81	8,00	9,74	9,47	8,64	8,78
GUZTIRA	7,95	8,23	8,64	8,14	8,03	7,19	7,34	6,91	5,96	6,19

ERROLDA FISKALEN KOBRANTZA MAILA
NIVEL DE COBRABILIDAD DE PADRONES FISCALES

	2006	2007	2008	2009	2010	2011	2012	2013	2014	2015
GAINTZA	93,97	92,58	93,45	96,21	91,27	88,92	94,69	92,27	93,42	92,18
OREXA	94,61	92,51	92,58	97,92	96,62	93,65	92,79	88,14	94,28	86,37
BALIARRAIN	80,08	87,57	76,01	87,95	93,93	84,10	89,09	97,39	95,22	97,80
GAZTELU	91,55	96,46	91,34	89,21	95,37	94,45	94,24	94,65	92,10	93,13
BEIZAMA	91,56	88,82	94,45	93,20	92,51	90,67	87,92	79,17	95,27	90,50
ALTZAGA	93,17	96,24	99,53	94,88	95,35	93,84	95,87	95,88	91,13	96,87
ORENDAIN	89,23	90,30	91,79	91,34	92,80	87,49	84,61	91,75	92,04	89,11
ARAMA	97,95	98,13	97,31	99,01	98,82	99,89	98,88	98,85	97,95	98,86
LEINTZ-GATZAGA	89,05	92,33	93,17	86,67	93,65	85,04	85,16	87,94	86,30	77,61
ELDUAIN	90,89	96,52	96,53	93,46	87,88	87,49	96,62	97,34	96,82	96,86
BELAUNTZA	78,60	80,77	92,49	86,11	86,56	84,74	84,25	83,12	86,11	84,54
LARRAUL	95,18	94,69	82,61	84,30	96,21	90,53	94,16	90,44	97,03	94,13
ZERAIN	95,34	98,13	96,82	95,44	98,64	97,60	95,97	93,89	92,96	94,04
MUTILOA	88,56	90,44	95,39	84,75	94,90	92,00	86,78	89,82	91,01	89,72
ALBIZTUR	96,63	96,32	97,04	96,84	92,87	85,70	95,85	96,26	95,55	95,46
ABALTZISKETA	97,11	90,55	97,12	95,45	99,22	94,32	96,54	91,66	96,34	96,65
HERNALDE	86,17	93,25	94,58	93,78	94,77	91,85	91,55	96,38	95,25	92,73
ALKIZA	92,63	90,41	94,86	94,20	90,48	91,11	90,50	91,49	90,86	87,34
LEABURU	93,53	85,00	94,53	93,92	93,78	93,19	95,36	96,75	97,41	97,80
ALTZO	93,54	97,18	98,93	95,78	93,86	95,24	88,27	85,43	98,60	93,77
ADUNA	92,05	92,53	92,24	96,43	94,83	97,13	95,91	88,87	93,60	96,51
IKAZTEGIETA	95,05	95,46	96,34	97,36	96,46	95,62	96,61	97,38	97,87	95,93
GABIRIA	94,37	93,48	93,92	97,47	93,91	96,53	93,92	92,07	94,94	91,12
BIDANIA-GOITAZ	93,41	92,46	92,52	92,44	96,34	96,18	94,54	94,75	94,12	96,05
BERROBI	97,75	95,53	96,75	96,05	96,52	96,64	97,12	95,74	88,66	83,97
ERREZIL	94,14	91,30	92,34	93,87	94,13	92,55	93,97	92,30	92,29	92,53
EZKIO-ITSASO	87,30	87,24	86,65	86,62	88,60	86,04	85,59	90,21	91,63	87,01
LIZARTZA	94,71	93,59	85,18	79,24	88,32	88,55	70,86	87,26	88,84	88,33
ITSASONDO	94,46	94,15	95,30	95,05	93,13	94,90	93,21	94,57	94,42	93,66
AIZARNAZABAL	93,24	96,65	93,62	80,85	86,51	82,81	80,65	86,12	84,92	97,23
OLABERRIA	99,13	98,16	97,89	96,65	96,76	96,34	97,29	87,52	98,76	95,74
AMEZKETA	96,23	95,45	95,30	96,56	95,39	96,21	95,97	97,48	96,31	95,42
BERASTEGI	95,15	96,85	96,90	97,06	96,97	96,35	97,21	97,28	95,32	96,85
ELGETA	95,76	95,70	93,18	93,05	91,65	93,99	89,65	86,35	86,74	87,77
ORMAZTEGI	94,07	94,06	93,99	90,16	90,86	89,18	90,86	87,19	89,36	76,51
LEGORRETA	77,83	77,03	76,27	88,51	82,68	83,72	84,69	83,95	88,83	95,27
SEGURA	93,56	94,56	92,54	94,20	93,43	94,26	91,86	92,78	91,13	90,67
ZEGAMA	96,11	96,76	94,39	95,05	95,53	94,71	93,44	94,66	94,66	95,29
ASTEASU	89,08	90,57	87,14	87,88	86,55	89,11	88,06	89,31	91,86	92,57
ZALDIBIA	56,26	56,94	60,31	60,97	58,70	59,18	60,94	61,21	82,18	82,18
ATAUN	93,56	91,47	93,97	94,59	95,74	93,23	90,60	91,81	92,96	92,10
IRURA	96,07	96,01	92,05	88,50	90,19	90,04	90,35	93,57	95,50	96,04
ALEGIA	95,03	94,29	91,65	89,95	88,01	90,07	90,60	89,53	89,38	85,45
ANOETA	96,79	95,86	95,60	96,42	96,85	92,23	93,20	96,68	96,76	93,32
MENDARO	90,00	87,86	90,46	91,57	91,28	93,23	92,45	91,83	90,45	91,75
AIA	89,71	94,13	91,85	90,57	90,10	89,80	89,38	92,09	92,80	90,82
ANTZUOLA	96,38	95,83	95,24	96,18	95,82	95,48	88,19	93,14	95,21	94,06
IDIAZABAL	94,32	93,78	95,98	94,44	95,57	95,70	97,08	96,89	94,58	93,93
GETARIA	96,56	94,38	97,02	94,87	97,04	96,19	94,02	91,91	96,18	95,97
ZIZURKIL	96,23	95,52	95,73	96,25	96,51	94,08	95,61	93,80	93,40	89,99
ZESTOA	94,83	93,99	93,66	91,70	94,14	85,84	91,65	84,77	83,26	87,56
SORALUZE	95,25	93,99	92,58	92,05	94,65	90,96	93,10	90,57	91,47	89,96
ESKORIATZA	95,43	96,25	92,27	91,19	91,16	92,45	94,09	90,06	91,10	94,65
IBARRA	96,14	93,62	91,53	90,02	100,00	90,92	92,24	96,65	96,46	96,05
MUTRIKU	93,20	94,16	93,18	93,38	93,48	93,44	94,61	94,52	92,99	94,78
LAZKAO	96,50	96,71	97,77	104,75	96,17	95,75	94,62	90,71	94,78	93,42
DEBA	96,40	95,31	95,95	94,81	94,50	95,21	94,02	93,95	95,27	96,62
ASTIGARRAGA	97,74	97,46	94,19	96,00	95,47	95,57	91,16	90,24	94,04	93,98
ORIO	94,57	93,84	92,10	93,29	94,27	93,22	93,57	90,92	91,96	90,85
VILLABONA	92,06	91,81	92,35	96,23	97,04	94,47	96,33	91,18	94,34	94,48
LEZO	94,09	92,90	95,24	93,68	95,57	92,48	86,45	83,74	93,30	91,85
USURBIL	98,92	98,32	97,09	93,46	97,33	94,58	96,23	87,66	84,38	88,05
URNIETA	93,32	95,58	97,72	95,81	96,75	94,37	92,36	91,77	94,04	94,97
URRET XU	92,67	95,08	94,97	93,34	93,81	92,71	95,75	93,02	94,43	100,39
ARETXABAleta	93,77	93,76	97,04	93,56	94,58	93,43	95,32	91,82	94,01	93,67
LEGAZPI	98,75	99,02	99,12	98,54	93,87	96,36	94,90	96,18	97,12	97,40
ZUMAI A	93,81	97,41	96,26	100,00	96,82	95,93	94,82	95,23	95,42	92,73
ORDIZIA	98,02	98,14	97,59	97,28	93,11	95,61	93,90	92,05	93,16	93,99
ZUMARRAGA	98,01	98,47	97,01	95,04	98,44	97,78	97,05	97,18	97,70	97,65
OIARTZUN	90,26	91,78	91,09	82,37	89,39	86,71	88,59	87,27	87,15	90,41
OÑATI	99,10	98,44	98,75	98,28	98,68	98,03	98,14	97,27	96,83	97,33
AZKOITIA	96,61	96,70	93,22	95,84	96,51	95,31	93,08	94,37	93,75	92,20
ELGOIBAR	96,94	95,02	96,74	96,11	97,31	97,15	97,33	95,87	96,51	96,33
BEASAIN	96,33	96,60	97,00	97,12	95,02	94,80	95,62	94,99	95,46	95,72
ANDOAIN	96,61	94,97	90,98	88,62	89,14	91,11	87,97	89,63	95,68	92,47
AZPEITIA	95,26	95,22	91,11	93,10	95,71	95,28	93,65	89,28	88,20	93,68
BERGARA	95,70	97,44	96,60	96,86	96,37	95,89	93,94	93,81	93,64	94,19
PASAI A	95,45	95,93	94,55	93,80	93,65	94,58	86,64	75,50	90,13	92,08
HONDARRIBIA	94,62	96,76	96,33	93,91	94,55	95,29	93,81	83,66	92,87	92,79
LASARTE-ORIA	98,79	97,89	98,43	97,84	98,50	97,22	80,55	96,32	96,99	95,72
TOLOSA	96,50	95,19	95,68	94,80	95,77	94,57	91,87	91,93	92,85	92,65
HERNANI	96,77	95,68	95,43	95,89	95,44	95,34	93,45	93,00	93,97	95,07
ARRASATE	97,74	96,78	94,82	93,02	95,38	94,35	93,24	93,37	93,25	93,69
ZARAUTZ	97,01	95,61	95,36	94,78	94,79	95,49	95,94	94,63	95,31	96,21
EIBAR	96,39	97,23	95,95	96,48	95,97	94,92	93,19	92,17	94,34	95,60
ERRENTERIA	95,15	93,54	90,95	92,87	93,07	93,40	87,99	86,30	91,57	92,06
IRUN	93,98	93,94	94,02	94,27	94,28	94,33	95,02	91,65	94,87	95,12
DONOSTIA	96,60	96,17	96,59	95,12	95,95	94,97	94,65	94,03	94,80	94,19
GIPUZKOA	95,85	95,62	95,24	94,46	95,09	94,47	93,32	91,93	93,75	94,00
0-1000	93,50	93,77	93,83	92,23	93,26	92,42	91,41	90,31	94,03	93,66
1.000-5.000	93,28	92,35	91,41	90,96	92,15	90,42	90,99	90,43	90,98	91,85
5.000-10.000	94,76	95,61	95,48	93,93	94,72	93,74	93,99	91,80	93,53	94,03
10.000-20.000	96,41	96,25	95,37	95,01	95,45	95,32	92,13	90,38	93,01	93,73
20.000-100.000	95,56	95,01	93,99	94,21	94,52	94,39	93,10	91,35	93,96	94,57
>100.000	96,61	96,17	96,59	95,12	95,95	94,97	94,65	94,03	94,80	94,19
GUZTIRA	95,85	95,62	95,24	94,46	95,09	94,47	93,32	91,93	93,75	94,00

**GASTU OROKORRETARAKO DIRUZAINZAKO GERAKINA
REMANENTE DE TESORERÍA PARA GASTOS GENERALES**

	2005	2006	2007	2008	2009	2010	2011	2012	2013	2014
GAINITZA	11,72	12,49	25,77	16,80	-2,06	-18,76	-22,51	40,81	22,15	26,20
OREXA	22,49	21,76	21,66	44,05	47,89	20,43	22,86	11,09	22,89	10,83
BALIARRAIN	208,23	244,69	45,76	77,08	60,35	328,13	137,07	75,15	99,33	0,00
GAZTELU	21,23	-45,62	12,48	-19,69	-31,97	10,15	-6,13	7,19	9,03	9,69
BEIZAMA	20,16	14,58	110,94	8,78	9,72	1,58	0,25	4,54	17,98	24,52
ALTZAGA	75,30	35,63	35,44	51,39	46,67	31,53	42,94	3,15	29,10	41,74
ORENDAIN	53,01	53,53	2,20	6,41	21,53	92,76	46,84	43,07	26,15	9,68
ARAMA	285,09	254,03	244,47	271,05	337,91	349,28	234,27	214,85	158,55	149,72
LEINTZ-GATZAGA	81,00	71,03	76,12	32,06	28,47	16,06	32,75	33,27	32,32	36,59
ELDUAIN	66,99	5,63	-10,75	15,80	33,93	19,63	-7,28	3,85	18,97	24,55
BELAUNTZA	6,42	9,08	28,61	46,77	44,21	29,13	28,48	34,74	30,73	35,45
LARRAUL	72,17	4,80	32,08	34,14	29,23	11,02	-6,90	2,09	5,98	14,40
ZERAIN	6,09	36,51	4,74	6,76	32,82	20,75	54,55	0,25	2,56	0,45
MUTILOA	74,60	30,95	-35,57	32,93	39,70	6,36	7,87	1,35	0,35	4,26
ALBIZTUR	17,22	12,38	49,54	20,67	71,35	24,05	6,92	9,98	22,19	8,22
ABALTZISKETA	8,94	5,78	26,44	32,82	28,26	7,06	9,16	0,09	6,28	14,80
HERNALDE	67,88	61,40	71,80	62,58	65,73	8,09	-1,27	19,46	44,76	75,62
ALKIZA	20,38	50,96	21,10	5,71	37,49	-4,79	-5,89	-0,06	5,56	24,16
LEABURU	63,11	16,64	26,74	49,97	63,73	26,43	13,96	29,79	38,70	49,37
ALTZO	31,21	31,19	4,86	32,14	46,43	53,06	61,31	52,24	49,31	60,74
ADUNA	1,08	20,34	30,93	63,07	45,01	7,32	-13,17	34,81	39,67	63,88
IKAZTEGIETA	16,82	34,31	24,70	5,02	17,72	23,54	32,32	38,40	38,64	48,72
GABIRIA	48,44	36,54	61,94	65,80	32,56	14,35	-6,74	2,83	0,59	2,57
BIDANIA-GOIZATZ	1,45	-3,25	0,62	1,90	0,52	-1,50	-6,10	-1,21	0,88	7,82
BERROBI	25,58	11,79	-5,74	-22,41	11,66	2,38	-7,34	5,80	12,98	6,24
ERREZIL	-3,88	19,60	19,00	2,81	-0,44	0,98	-9,03	5,67	3,59	20,30
EZKIO-ITSASO	31,66	41,16	51,26	39,98	11,19	16,45	67,32	82,41	101,00	95,94
LIZARTZA	24,81	24,22	10,44	24,36	21,63	15,70	2,31	11,34	8,11	8,09
ITSASONDO	32,31	55,33	36,42	60,17	95,47	31,71	55,62	28,99	31,22	42,14
AIZARNAZABAL	28,16	24,70	31,23	-55,44	17,19	17,95	13,53	1,11	14,00	24,98
OLABERRIA	30,24	80,95	128,07	46,71	-4,52	10,71	17,45	37,15	30,33	43,09
AMEZKETA	11,65	-1,05	8,31	20,68	14,97	26,81	15,35	25,51	24,16	31,95
BERASTEGI	28,77	27,30	25,99	32,04	33,63	22,36	21,08	16,34	33,64	52,09
ELGETA	6,77	1,00	-1,61	9,36	11,29	21,93	8,20	17,19	-4,37	3,98
ORMAIZTEGI	17,14	16,05	2,45	1,51	9,49	4,63	0,15	12,15	22,52	38,37
LEGORRETA	41,44	42,75	45,79	16,65	12,19	22,17	20,72	22,53	42,27	60,55
SEGURA	0,15	3,08	3,58	8,04	0,05	1,41	0,53	0,05	0,04	4,20
ZEGAMA	97,51	33,13	24,53	29,57	29,34	10,59	5,30	13,44	9,95	13,22
ASTEASU	-7,19	11,95	63,20	82,25	63,91	-0,14	-14,34	3,18	6,22	12,78
ZALDIBIA	112,03	96,00	35,85	24,14	33,33	45,58	17,49	10,19	9,59	6,15
ATAUN	8,60	31,34	44,92	161,68	55,02	10,43	-15,54	-2,08	23,43	24,34
IRURA	11,78	7,42	5,18	14,45	27,46	16,50	-0,27	14,46	13,22	13,15
ALEGIA	45,70	86,52	56,66	74,86	80,84	75,07	66,41	18,76	26,00	30,13
ANOETA	27,01	18,11	13,29	-3,74	-22,00	-17,53	2,69	20,73	34,81	26,25
MENDARO	12,59	11,18	22,82	39,26	21,59	32,54	35,66	31,40	44,86	58,81
AIA	35,43	20,97	40,59	2,38	6,41	8,56	6,76	22,42	28,82	51,68
ANTZUOLA	20,73	49,20	79,12	28,33	40,14	38,97	23,13	31,21	26,65	19,62
IDIAZABAL	74,79	86,39	92,96	102,09	55,16	19,52	6,96	14,10	16,90	13,93
GETARIA	0,03	-3,24	26,79	11,84	-3,43	21,72	-3,18	-2,63	-3,99	33,94
ZIZURKIL	3,00	1,46	0,62	-5,01	-6,69	1,21	7,22	0,05	0,08	0,57
ZESTOA	0,46	15,83	13,55	3,29	7,44	24,31	20,89	28,51	32,90	31,54
SORALUZE	22,55	13,88	30,64	26,99	60,30	13,98	-0,97	6,02	6,69	8,12
ESKORIATZA	14,80	29,24	23,61	32,54	38,09	34,71	40,80	39,48	25,41	21,91
IBARRA	49,76	57,08	40,69	45,90	19,13	11,23	1,79	13,78	16,61	13,23
MUTRIKU	24,38	7,30	6,36	16,09	0,15	0,00	-4,31	6,22	5,60	8,74
LAZKAO	54,73	14,35	0,10	19,71	18,68	23,36	7,59	16,48	44,83	46,87
DEBA	34,56	102,12	119,85	80,84	71,30	62,21	25,40	22,18	28,46	29,15
ASTIGARRAGA	13,69	7,20	1,80	4,49	-0,26	14,10	21,80	15,88	11,50	10,99
ORIO	236,94	140,53	119,89	110,10	141,01	168,48	141,10	115,41	91,23	87,77
VILLABONA	-0,24	13,92	7,83	12,09	14,72	10,71	9,25	21,91	14,70	12,86
LEZO	5,79	-2,80	18,96	-20,76	11,89	10,01	0,20	1,39	13,41	19,25
USURBIL	39,20	21,75	23,38	27,27	30,75	20,04	11,81	-2,73	6,86	11,10
URNIETA	42,91	54,33	48,03	50,13	60,22	48,27	51,62	60,55	65,89	71,23
URRETXU	13,62	13,81	7,61	16,41	17,27	4,08	-6,15	1,92	2,70	7,38
ARETXABALETIA	29,71	35,51	56,93	45,02	41,34	32,70	12,40	-2,22	4,33	8,97
LEGAZPI	10,29	20,12	13,95	19,83	16,44	21,83	6,98	17,79	18,84	17,35
ZUMAJA	58,88	60,08	72,90	61,93	39,89	21,72	2,98	11,93	3,38	12,57
ORDIZIA	48,98	44,92	9,67	21,17	14,72	9,39	6,84	3,32	5,01	5,91
ZUMARRAGA	37,17	45,20	52,32	41,42	40,47	28,29	14,17	20,79	16,60	16,15
OIARTZUN	39,11	16,16	13,87	0,65	-13,12	-8,75	-19,72	-4,10	4,61	13,49
OÑATI	19,07	7,67	15,60	22,45	14,65	17,68	45,55	37,07	40,51	34,01
AZKOITIA	46,22	27,29	21,50	14,00	15,73	12,36	-3,53	4,84	11,90	16,64
ELGOIBAR	37,20	40,14	44,57	42,92	35,79	12,68	13,09	18,44	23,14	34,62
BEASAIN	31,05	47,59	49,13	61,74	47,25	48,33	42,90	35,22	44,01	44,31
ANDOAIN	17,83	32,58	8,56	11,41	14,65	11,03	6,64	-2,38	-4,17	0,52
AZPEITIA	17,52	29,51	22,32	39,46	40,77	43,52	33,25	41,71	48,74	50,79
BERGARA	20,48	3,81	17,95	1,01	1,71	2,54	0,20	1,63	14,34	12,33
PASAJA	3,56	7,54	12,18	10,67	2,66	12,59	1,08	3,68	1,35	6,68
HONDARRIBIA	118,87	111,70	123,81	141,71	143,29	139,43	142,48	131,24	135,02	144,17
LASARTE-ORIA	23,89	8,88	19,34	-0,96	17,84	23,65	5,00	10,84	8,92	0,00
TOLOSA	0,46	8,14	19,54	36,70	37,73	28,63	18,97	18,26	23,05	7,59
HERNANI	33,94	21,68	18,07	23,00	12,15	2,80	0,04	12,51	13,60	22,05
ARRASATE	7,63	16,00	44,11	32,56	14,22	13,74	17,30	14,00	8,97	13,02
ZARAUTZ	39,56	24,74	4,88	12,90	-6,85	0,44	2,88	11,78	14,68	15,83
EIBAR	44,65	48,55	33,23	32,95	13,71	11,06	6,34	9,11	19,70	22,64
ERRENTERIA	8,39	2,38	2,71	-1,14	7,51	10,12	2,66	2,01	4,26	7,19
IRUN	16,69	15,16	16,94	16,24	6,61	3,06	4,64	13,92	24,81	22,22
DONOSTIA	3,48	2,59	1,64	3,39	4,68	18,12	6,42	6,62	6,20	9,93
GIPUZKOA	22,21	20,52	20,79	20,59	17,87	20,09	13,04	14,80	17,41	19,69
0-1000	37,08	38,40	42,93	31,61	32,32	28,88	23,76	27,89	30,74	36,96
1.000-5.000	25,44	26,29	32,01	32,37	26,62	19,81	12,69	17,09	19,02	23,18
5.000-10.000	43,17	39,50	35,34	29,86	29,09	25,05	14,05	18,88	20,24	22,77
10.000-20.000	30,54	28,58	31,09	34,06	32,58	30,59	25,60	24,06	28,18	29,03
20.000-100.000	21,09	19,23	18,97	16,98	7,13	6,99	6,00	10,23	15,65	16,59
>100.000	3,48	2,60	1,64	3,39	4,68	18,12	6,42	6,62	6,20	9,93
GUZTIRA	22,21	20,52	20,79	20,59	17,87	20,09	13,04	14,80	17,41	19,69

LIKIDEZIA
LIQUIDEZ

	2005	2006	2007	2008	2009	2010	2011	2012	2013	2014
GAINTZA	19,77	15,28	10,57	20,51	18,07	7,78	1,45	0,34	6,95	1,18
OREXA	4,74	3,41	3,88	10,24	11,63	3,39	7,52	4,05	0,98	4,24
BALIARRAIN	74,46	46,26	179,02	47,00	80,76	199,61	205,16	60,56	55,62	40,59
GAZTELU	1,59	1,53	1,17	21,01	4,85	10,47	7,61	0,42	2,65	0,55
BEIZAMA	4,48	0,76	8,78	8,39	2,49	3,67	1,25	2,54	1,65	1,06
ALTZAGA	67,27	21,28	23,19	31,30	31,69	23,18	15,96	7,55	1,23	1,19
ORENDAIN	34,46	11,38	16,85	6,74	5,30	1,80	0,36	20,04	28,67	19,62
ARAMA	180,37	186,07	164,07	177,34	280,06	213,94	228,56	292,19	70,71	860,18
LEINTZ-GATZAGA	3,91	2,37	15,26	21,82	2,04	0,64	1,93	1,30	1,85	1,76
ELDUAIN	61,63	32,60	5,97	7,59	11,38	10,19	1,05	1,00	0,00	0,89
BELAUNTZA	4,94	2,38	16,50	25,56	20,35	4,90	9,05	7,46	5,90	1,48
LARRAUL	63,63	20,89	8,64	15,56	13,46	23,09	0,21	0,15	0,45	0,56
ZERAIN	0,82	16,45	4,05	4,56	0,57	0,32	11,27	16,93	0,80	0,57
MUTLOA	36,32	25,36	12,10	20,13	11,39	4,62	1,25	0,15	0,48	0,40
ALBIZTUR	4,80	5,43	14,49	14,62	2,47	41,94	11,04	11,85	25,76	115,28
ABALTZISKETA	3,50	1,38	5,24	17,05	18,40	2,06	0,40	-0,29	0,66	0,82
HERNALDE	8,46	7,31	24,18	18,06	13,10	2,38	1,87	0,88	0,32	0,40
ALKIZA	28,35	19,56	22,34	13,49	1,71	0,28	0,33	0,12	0,43	0,63
LEABURU	23,99	5,18	6,65	21,76	28,97	22,09	1,46	1,67	1,36	1,70
ALTZO	16,70	0,00	7,75	13,44	23,93	0,00	0,00	0,00	0,00	0,00
ADUNA	0,86	1,03	7,99	20,12	0,20	1,64	1,03	0,13	0,51	1,94
IKAZTEGIETA	54,65	5,70	4,61	5,01	1,30	2,31	0,32	0,49	1,33	1,40
GABIRIA	0,99	2,97	9,03	22,57	2,06	7,94	0,07	0,11	0,38	0,18
BIDANIA-GOIZATZ	0,00	0,35	3,09	0,71	0,54	0,65	0,38	0,18	0,46	0,46
BERROBI	0,00	0,00	0,00	0,00	0,00	0,00	0,00	0,00	0,00	0,00
ERREZIL	0,00	0,00	0,00	0,00	0,00	0,00	0,00	0,00	0,00	0,00
EZKIO-ITSASO	37,73	0,00	25,64	52,26	46,35	0,00	0,00	0,00	0,00	0,00
LIZARTZA	1,42	9,55	8,46	11,69	1,74	0,44	0,59	0,44	0,49	0,88
ITSASONDO	22,93	31,92	38,12	39,60	52,35	12,90	12,45	9,71	15,72	51,69
AIZARNAZABAL	13,58	23,01	43,45	20,14	0,84	5,31	7,30	9,75	34,88	29,26
OLABERRIA	23,03	24,92	31,33	31,20	32,57	1,93	13,78	84,05	346,75	873,40
AMEZKETA	4,32	1,29	3,11	10,77	4,44	1,84	1,30	1,37	1,86	1,26
BERASTEGI	3,71	17,83	33,96	38,77	18,17	8,51	2,66	12,74	12,16	65,00
ELGETA	44,37	0,00	4,49	2,70	2,13	42,67	0,00	0,00	0,00	0,00
ORMAIZTEGI	3,61	2,64	5,66	17,11	4,31	1,63	1,02	2,03	1,55	8,55
LEGORRETA	2,94	1,01	3,74	6,19	1,11	1,93	2,51	2,80	1,74	84,80
SEGURA	16,08	1,19	1,79	2,21	0,80	-0,73	2,56	0,12	0,31	2,86
ZEGAMA	18,73	12,20	18,10	22,76	11,80	0,19	0,07	0,20	1,47	0,79
ASTEASU	1,13	1,73	27,52	56,58	62,35	68,81	0,21	0,03	-0,15	142,99
ZALDIBIA	81,67	52,40	19,15	7,62	2,38	-1,45	5,11	1,04	0,00	0,02
ATAUN	23,04	6,25	14,71	34,06	76,87	9,44	2,69	1,17	1,58	1,27
IRURA	12,60	21,37	13,32	22,28	15,41	39,86	44,37	55,21	150,33	82,59
ALEGIA	29,70	31,99	42,81	24,86	8,03	0,67	1,24	1,24	1,76	1,23
ANOETA	0,80	1,24	5,23	5,93	4,03	0,06	0,28	0,42	0,56	229,64
MENDARO	0,00	0,00	11,87	21,31	35,04	0,00	0,00	0,00	0,00	406,30
AIA	1,53	4,47	10,29	3,49	3,06	0,46	2,84	8,15	43,54	112,17
ANTZUOLA	1,44	0,28	3,79	8,23	0,64	0,27	0,19	23,63	19,92	1,16
IDIAZABAL	49,43	51,62	54,59	72,39	121,74	26,65	13,20	6,08	6,96	20,87
GETARIA	0,24	0,57	1,86	3,76	0,61	8,32	11,67	11,75	26,66	12,74
ZIZURKIL	0,16	0,17	1,06	0,60	3,21	3,32	1,20	28,28	1,39	26,15
ZESTOA	5,36	5,88	3,59	0,89	0,36	10,73	0,42	65,45	111,45	326,91
SORALUZE	6,24	10,91	12,77	21,19	11,50	2,91	3,01	8,80	20,68	12,33
ESKORIATZA	7,03	13,53	11,06	15,81	34,21	25,60	38,86	74,55	395,22	72,69
IBARRA	29,70	39,26	29,24	39,46	58,36	22,78	26,08	49,64	9,29	94,83
MUTRIKU	1,85	0,96	1,86	9,17	1,85	0,87	3,09	5,05	41,59	36,26
LAZKAO	33,36	28,28	11,72	9,30	10,97	15,30	12,60	8,21	70,57	264,11
DEBA	22,96	23,23	14,25	25,72	101,84	28,62	20,06	62,90	181,44	114,31
ASTIGARRAGA	12,60	18,57	13,32	4,49	5,43	15,06	20,87	83,04	130,15	195,43
ORIO	118,69	147,60	109,95	107,82	96,15	215,55	203,67	457,76	839,48	461,59
VILLABONA	0,00	7,21	8,78	12,05	13,00	43,45	0,00	0,00	0,00	0,00
LEZO	3,20	0,95	7,51	4,93	1,51	2,22	1,49	1,35	1,73	3,97
USURBIL	15,16	13,05	11,13	11,36	24,27	1,62	-0,38	0,51	-38,92	1,45
URNIETA	8,74	25,62	21,82	31,78	94,89	62,05	91,64	145,73	684,41	209,53
URRETXU	1,95	10,37	9,83	9,57	14,69	8,88	3,10	0,46	0,25	0,22
ARETXABALET	24,73	25,41	37,46	46,40	43,48	21,38	3,97	62,07	0,59	86,94
LEGAZPI	5,76	4,28	5,79	9,79	5,29	4,58	3,49	16,95	76,94	55,06
ZUMAIA	30,07	37,39	37,87	46,47	48,61	26,13	13,81	12,06	75,48	37,61
ORDIZIA	27,48	21,03	13,76	8,38	59,61	47,03	17,33	38,03	47,06	20,27
ZUMARRAGA	23,96	16,46	34,32	33,38	56,30	38,05	27,31	42,51	106,79	57,07
OIARTZUN	16,68	12,07	6,79	2,74	2,63	2,84	0,46	0,16	0,20	3,38
OÑATI	12,75	15,85	3,83	9,01	50,13	64,36	47,39	187,58	435,66	233,34
AZKOITIA	11,46	21,24	10,17	11,55	7,72	27,56	21,70	34,57	79,82	77,20
ELGOIBAR	15,97	16,00	12,95	23,11	39,11	5,78	3,30	4,41	2,92	3,98
BEASAIN	15,35	2,75	5,74	16,95	57,27	25,72	35,53	62,93	83,96	116,95
ANDAIN	10,01	7,07	8,28	7,07	5,29	2,29	1,18	8,89	2,05	1,46
AZPEITIA	20,76	12,21	17,36	16,61	28,33	55,44	50,33	119,75	425,32	350,42
BERGARA	20,36	4,88	10,06	16,18	14,68	8,58	11,73	45,92	61,67	59,57
PASAI	4,74	6,88	7,01	8,98	8,95	7,86	10,66	14,34	58,83	22,71
HONDARRIBIA	71,28	69,95	68,62	111,39	171,16	147,66	171,09	267,85	727,48	353,67
LASARTE-ORIA	30,35	12,09	4,32	10,65	13,21	21,24	19,12	35,82	127,70	93,21
TOLOSA	16,32	4,85	8,45	29,84	53,07	50,59	32,20	50,87	175,97	91,08
HERNANI	15,02	15,40	10,88	16,67	30,61	5,50	2,79	14,80	72,68	58,75
ARRASATE	6,33	2,43	7,38	30,60	61,62	8,40	5,61	51,48	82,94	27,68
ZARAUTZ	34,20	22,29	13,38	9,27	8,45	6,38	5,70	5,19	58,39	51,75
EIBAR	34,99	33,12	25,86	24,86	41,25	19,23	25,41	48,59	116,32	110,02
ERRENTERIA	4,24	2,43	3,65	7,18	10,59	6,47	6,79	7,42	14,15	11,48
IRUN	13,79	7,81	9,84	15,30	19,49	4,03	9,76	25,40	125,72	97,31
DONOSTIA	1,13	2,78	1,62	4,07	0,76	4,38	6,63	2,74	2,29	2,38
GIPUZKOA	14,05	12,14	11,16	16,10	23,69	17,62	17,07	33,28	89,76	65,51
0-1000	21,74	14,10	21,17	22,62	20,05	12,69	12,52	21,32	55,91	164,13
1.000-5.000	13,24	13,11	15,02	19,81	24,31	13,62	9,88	24,29	62,87	89,04
5.000-10.000	21,40	25,00	20,82	21,80	36,18	29,98	22,65	54,63	131,57	88,27
10.000-20.000	20,81	15,40	14,32	23,93	39,66	34,79	32,75	63,22	172,46	109,30
20.000-100.000	16,80	11,97	11,28	16,58	26,00	8,10	10,46	26,18	82,26	61,86
>100.000	1,13	2,78	1,62	4,07	0,76	4,38	6,63	2,74	2,29	2,38
GUZTIRA	14,05	12,14	11,16	16,10	23,69	17,62	17,07	33,28	89,76	65,51

UdaiGIDA



Adierazleak.
Balio
absolutuak

AURREZKI GORDINA
AHORRO BRUTO

	2005	2006	2007	2008	2009	2010	2011	2012	2013	2014
GAINTZA	24.825	22.979	38.449	23.501	-31.199	29.093	9.108	31.814	67.328	23.158
OREXA	41.159	6.390	41.679	89.643	-26.505	23.679	15.381	40.243	38.378	30.663
BALIARRAIN	37.829	74.765	82.262	102.038	80.582	107.676	38.127	106.433	128.125	137.318
GAZTELU	-2.314	13.200	34.163	29.457	-11.852	23.028	8.133	10.595	22.523	36.529
BEIZAMA	75.152	202.704	-17.986	94.331	18.818	28.365	7.908	102.920	75.576	104.169
ALTZAGA	57.255	87.422	118.158	81.881	27.623	57.557	-14.470	38.763	80.789	52.429
ORENDAIN	75.531	47.712	-147.179	-14.891	54.042	72.525	-554	-367	30.711	20.191
ARAMA	128.270	77.753	101.116	119.677	58.471	74.707	106.505	79.822	144.881	198.200
LEINTZ-GATZAGA	55.607	117.679	95.059	141.105	6.625	79.609	74.001	40.984	75.296	94.868
ELDUAIN	53.505	30.696	51.244	116.600	64.124	-14.087	-64.606	64.842	66.489	71.679
BELAUNTZA	-26.704	106.352	92.459	142.298	60.910	86.139	35.391	74.861	70.800	97.109
LARRAUL	62.193	31.693	15.770	26.791	-25.459	36.302	20.097	60.277	56.070	68.924
ZERAIN	48.578	52.137	44.818	27.897	-17.490	58.985	102.997	67.494	67.293	71.669
MUTILOA	236.759	156.193	184.966	221.967	263.605	389.114	183.307	224.026	130.334	205.061
ALBITZUR	309.747	400.596	218.991	40.173	-60.657	23.954	-15.396	44.368	72.310	369.939
ABALTZISKETA	122.960	88.852	133.186	99.786	146.523	129.897	63.132	94.956	93.882	75.040
HERNALDE	80.540	89.961	79.036	84.672	23.509	29.881	29.619	106.520	130.777	154.407
ALKIZA	49.936	39.546	58.407	51.208	9.685	44.019	32.054	60.957	49.233	70.481
LEABURU	18.583	187.318	78.888	182.476	56.396	100.571	16.199	158.431	121.383	151.777
ALTZO	177.823	160.797	87.855	246.154	73.149	109.225	18.092	120.356	171.537	276.588
ADUNA	252.002	311.226	248.551	604.966	185.831	69.610	-14.692	233.704	597.964	372.185
IKAZTEGIETA	60.119	13.319	56.567	28.259	100.600	234.864	71.589	112.016	133.072	114.527
GABIRIA	52.179	11.835	169.530	86.720	2.891	59.259	18.461	121.922	95.438	90.473
BIDANIA-GOITATZ	71.444	88.505	144.741	83.288	27.894	96.889	73.609	176.961	155.581	227.223
BERROBI	104.214	31.534	57.190	169.235	143.583	-53.415	-44.322	145.475	202.332	146.488
ERREZIL	80.175	143.845	159.127	41.479	63.538	98.598	91.959	226.799	243.585	286.374
EZKIO-ITSASO	158.618	199.866	418.933	170.222	40.295	155.070	227.882	396.795	342.924	505.723
LIZARTZA	113.641	170.873	221.577	64.994	46.608	-6.579	-16.175	77.103	30.003	97.658
ITSASONDO	298.446	232.497	266.271	236.612	77.905	102.913	89.432	127.918	145.324	162.190
AIZARNAZABAL	471.583	243.563	444.732	272.078	133.129	189.334	261.022	277.474	409.728	494.849
OLABERRIA	486.301	627.911	611.696	586.636	385.241	360.939	771.944	1.192.334	805.697	1.113.981
AMEZKETA	204.361	209.703	328.287	344.770	341.405	294.573	239.554	195.504	307.306	356.439
BERASTEGI	333.337	360.572	331.257	573.393	182.443	160.924	-142.028	274.746	450.709	498.840
ELGETA	392.778	129.667	67.205	91.985	45.059	261.992	397.836	404.842	324.574	478.253
ORMAIZTEGI	108.567	73.780	166.846	178.367	116.626	198.203	170.656	310.421	263.055	294.592
LEGORRETA	253.573	463.036	271.214	113.425	111.982	255.446	213.828	202.892	610.387	368.056
SEGURA	184.949	143.864	297.146	332.229	601.296	167.718	305.845	121.015	283.670	338.149
ZEGAMA	618.635	437.131	472.379	128.552	19.585	195.369	153.378	288.887	214.784	206.089
ASTEASU	555.127	580.314	732.647	315.394	627.636	210.900	191.786	592.979	505.433	558.396
ZALDIBIA	276.510	257.985	302.862	324.991	226.314	126.634	120.837	246.111	236.161	203.372
ATAUN	395.871	475.878	554.826	343.089	240.706	245.712	224.375	360.004	333.750	484.720
IRURA	510.809	108.328	181.808	180.957	274.280	112.566	22.061	293.024	410.762	259.669
ALEGIA	193.760	479.700	507.025	307.335	341.043	178.102	125.809	372.946	339.625	328.893
ANOETA	257.372	284.924	281.378	99.016	-152.046	376.464	540.573	400.911	529.732	410.015
MENDARO	595.185	561.569	650.256	572.548	398.200	599.782	475.113	591.275	734.075	687.335
AIA	881.553	627.811	905.990	299.946	385.090	527.491	420.772	685.686	537.333	566.381
ANTZUOLA	75.315	394.164	238.379	41.567	179.648	465.539	547.097	511.149	422.191	456.536
IDIAZABAL	733.121	857.455	774.922	402.780	216.608	659.993	295.577	528.881	463.948	321.842
GETARIA	328.341	483.221	326.398	162.711	-129.272	513.526	449.033	266.743	669.774	546.702
ZIZURKIL	586.683	449.240	706.910	591.577	202.506	80.304	-104.654	311.710	401.623	464.714
ZESTOA	1.023.013	1.688.428	1.504.608	692.333	714.384	819.598	813.623	1.054.333	1.066.759	770.189
SORALUZE	917.563	903.145	969.495	500.691	90.902	130.703	365.325	729.385	1.070.710	874.916
ESKORIATZA	904.671	1.161.530	1.396.982	898.884	668.641	1.300.820	616.973	1.009.557	1.001.931	1.023.726
IBARRA	1.387.173	743.492	1.294.962	427.271	-30.282	307.290	197.479	1.017.175	490.518	399.406
MUTRIKU	962.444	701.641	1.090.133	647.312	-112.141	826.166	773.171	1.439.721	1.358.259	1.258.833
LAZKAO	1.614.627	1.997.963	1.672.935	2.048.446	1.316.431	1.459.396	1.028.271	1.908.625	1.680.623	2.121.178
DEBA	1.062.785	1.778.525	865.052	809.607	503.789	613.267	348.708	1.007.588	1.001.193	847.263
ASTIGARRAGA	1.497.449	887.353	506.863	733.082	-22.873	1.292.995	518.527	1.465.088	717.900	1.003.652
ORIO	714.151	1.680.557	1.164.260	296.650	527.449	-134.274	148.234	351.532	123.150	775.872
VILLABONA	1.121.761	1.360.356	1.648.404	1.198.423	383.061	1.385.589	505.356	937.985	970.121	769.784
LEZO	903.714	1.022.090	2.173.997	766.279	1.279.169	1.401.919	447.107	1.375.545	1.940.210	1.717.667
USURBIL	1.643.166	1.773.280	2.032.788	1.649.046	745.574	1.092.547	416.942	1.262.883	591.052	1.481.056
URNIETA	1.586.692	2.103.246	2.381.658	1.649.168	1.017.653	2.365.969	965.031	1.697.319	1.221.469	1.746.770
URRETXU	2.385.452	1.666.738	1.738.259	810.779	327.777	311.924	496.841	998.364	801.329	1.384.684
ARETXABAleta	1.788.763	2.122.999	4.600.174	1.730.802	478.903	1.481.118	931.536	2.007.821	2.659.629	2.572.556
LEGAZPI	1.662.836	2.009.668	2.119.037	2.161.190	2.817.941	21.455	883.875	1.431.581	1.337.373	1.494.330
ZUMAIA	3.367.566	3.702.286	3.598.783	2.199.946	301.329	725.567	1.064.622	1.378.344	1.400.746	1.848.157
ORDIZIA	2.453.796	1.955.041	2.473.093	2.054.420	908.665	1.713.214	836.714	1.358.043	1.543.143	943.439
ZUMARRAGA	2.645.065	5.652.403	2.363.696	209.886	152.918	1.612.799	1.075.321	1.876.822	1.928.585	2.016.025
OIARTZUN	3.861.145	3.395.198	4.726.797	1.441.713	1.082.917	1.918.872	1.398.950	3.833.144	2.874.111	3.968.819
ONATI	4.667.434	5.720.664	5.386.223	3.708.100	2.790.851	2.598.521	2.990.644	2.085.455	2.957.932	2.540.913
AZKOITIA	2.846.235	2.572.357	2.995.987	1.698.064	1.300.985	1.901.117	1.702.086	2.934.651	3.498.364	3.619.526
ELGOIBAR	2.970.896	3.058.548	2.805.059	1.817.523	-322.539	1.258.559	1.674.234	2.085.461	2.000.526	2.240.864
BEASAIN	4.404.266	4.193.844	4.844.106	4.319.713	2.943.782	3.902.771	3.077.483	4.153.024	4.989.435	3.990.885
ANDAIN	1.685.988	1.441.445	1.440.548	205.306	-557.559	879.172	268.295	826.233	1.561.685	2.627.076
AZPEITIA	4.698.228	5.486.463	7.311.804	4.875.228	4.107.720	4.035.421	3.575.079	5.467.497	3.918.831	3.993.398
BERGARA	3.408.467	3.147.162	3.754.932	3.529.808	1.662.661	3.455.675	1.965.427	3.745.795	3.823.726	3.908.888
PASAJA	2.643.871	2.054.012	2.973.884	1.455.050	-1.232.410	3.136.298	-120.927	1.701.911	1.260.773	2.456.612
HONDARRIBIA	5.510.815	6.287.539	8.098.159	6.639.303	3.954.318	5.889.964	4.672.591	5.764.675	6.038.309	5.807.761
LASARTE-ORIA	3.902.741	5.564.800	4.405.937	1.614.252	503.654	2.533.973	898.288	2.435.120	2.512.526	2.986.767
TOLOSA	4.942.914	4.865.788	5.178.067	5.312.487	1.853.457	3.141.746	4.172.143	4.008.837	3.453.657	4.964.411
HERNANI	3.951.968	3.731.220	3.645.212	4.105.495	817.107	2.386.122	2.265.014	5.268.710	3.070.054	3.669.475
ARRASATE	5.363.597	8.188.173	8.566.205	6.402.215	3.001.792	5.069.139	3.154.744	4.632.845	4.850.099	6.119.205
ZARAUZ	5.199.182	5.795.696	4.117.692	2.048.153	1.080.030	4.580.183	4.613.978	5.107.216	4.905.708	5.395.643
EIBAR	6.558.394	8.485.274	7.998.228	4.519.034	1.381.947	5.110.299	3.277.820	6.256.039	6.104.942	5.881.543
ERREENTERIA	7.041.675	7.131.633	10.594.134	6.214.006	3.243.900	6.498.455	3.621.177	6.682.247	7.234.172	6.809.662
IRUN	11.279.810	15.511.543	13.451.148	8.431.265	2.808.986	14.533.996	8.620.447	14.577.612	14.686.291	16.137.640
DONOSTIA	36.515.748	38.028.943	36.416.195	28.398.495	14.186.284	30.232.737	1			

**LEGEZKO ZORPETZE-MAILA
NIVEL DE ENDEUDAMIENTO LEGAL**

	2007	2008	2009	2010	2011	2012	2013	2014	2015	2016
GAINTZA	15.147	23.110	14.719	13.526	13.666	13.815	13.421	13.447	13.406	13.393
OREXA	8.834	9.280	8.525	7.711	7.810	7.810	0	0	0	0
BALIARRAIN	21.280	22.220	20.696	19.021	19.214	19.420	18.874	18.908	18.855	18.839
GAZTELU	24.671	25.979	23.699	21.232	21.534	21.860	20.936	21.003	20.889	20.850
BEIZAMA	0	0	0	7.936	16.247	16.546	15.554	15.630	15.486	15.436
ALTZAGA	14.226	14.581	14.056	13.528	13.577	13.607	0	0	0	0
ORENDAIN	0	0	0	28.513	29.031	29.617	27.668	12.553	12.121	12.071
ARAMA	0	0	0	0	0	0	0	0	0	0
LEINTZ-GATZAGA	0	0	0	0	0	0	0	0	0	0
ELDUAIN	7.970	8.406	6.816	5.843	5.877	5.895	5.470	5.408	5.256	5.111
BELAUNTZA	23.696	24.750	23.035	17.024	15.869	16.107	15.432	15.480	15.396	15.367
LARRAUL	21.750	22.170	21.127	15.582	15.501	15.429	15.064	14.935	14.762	8.273
ZERAIN	57.965	60.166	57.396	56.497	61.199	68.241	77.862	37.552	37.570	37.607
MUTILOA	41.438	42.531	41.116	72.286	73.270	66.031	39.332	39.424	71.201	66.451
ALBIZTUR	0	0	0	0	0	0	8.383	8.421	7.868	0
ABALTZISKETA	8.317	8.692	8.078	7.409	7.487	7.570	16.361	16.608	11.814	7.333
HERNALDE	1.716	14.304	0	0	0	0	0	0	0	0
ALKIZA	0	0	0	0	0	0	0	0	0	0
LEABURU	50.496	52.836	49.040	44.807	45.297	45.826	44.401	44.494	44.356	44.294
ALTZO	3.208	805	0	0	0	0	0	0	0	0
ADUNA	78.919	83.156	29.031	25.606	26.032	60.425	57.077	55.240	54.814	54.721
IKAZTEGIETA	32.797	34.736	34.166	57.409	58.946	50.616	47.263	47.505	47.006	46.808
GABIRIA	35.422	37.764	33.734	29.325	29.869	30.427	28.696	28.827	28.583	28.497
BIDANIA-GOIZATZ	49.606	51.354	76.098	69.542	70.349	71.235	68.803	62.568	43.113	23.190
BERROBI	69.345	71.809	71.246	32.801	48.615	49.571	46.200	45.975	45.574	45.441
ERREZIL	79.265	78.866	67.906	90.595	92.125	116.919	111.346	111.540	96.683	71.847
EZKIO-ITSASO	20.329	21.170	19.791	18.309	21.257	0	0	0	0	0
LIZARTZA	28.805	29.580	26.695	24.004	24.178	24.306	23.349	23.357	23.241	23.157
ITSASONDO	35.113	34.734	19.790	19.191	19.232	14.867	15.390	15.452	15.336	5.977
AIZARNAZABAL	11.495	83.426	83.426	83.426	80.539	78.772	77.027	75.304	73.604	71.926
OLABERRIA	103.845	106.443	96.597	114.104	115.085	115.919	56.235	0	0	0
AMEZKETA	46.904	49.531	80.965	71.202	72.454	73.824	69.683	69.992	69.413	38.691
BERASTEGI	17.584	17.828	16.519	15.383	99.383	101.446	94.711	95.180	79.157	78.817
ELGETA	85.212	147.540	141.289	134.368	167.119	168.378	164.734	159.481	143.783	126.855
ORMAIZTEGI	27.964	29.701	26.692	23.345	23.752	24.201	22.883	22.980	22.807	22.738
LEGORRETA	67.798	77.467	72.790	67.685	68.579	69.560	64.193	60.496	60.000	59.681
SEGURA	66.433	137.018	127.179	165.062	166.625	168.281	163.061	174.815	164.750	156.046
ZEGAMA	45.248	45.507	0	0	0	27.563	0	0	0	0
ASTEASU	100.520	105.762	96.959	87.362	132.851	195.194	174.305	175.037	154.383	157.383
ZALDIBIA	60.800	62.734	59.896	56.580	57.058	57.286	27.731	18.113	0	0
ATAUN	0	0	0	0	88.977	93.656	136.088	136.589	133.441	72.275
IRURA	8.239	8.394	8.218	8.011	4.015	0	0	0	0	0
ALEGIA	73.055	75.619	71.394	47.715	29.200	29.749	28.134	28.252	28.032	27.955
ANOETA	249.419	268.967	219.359	186.252	190.336	194.884	181.189	182.223	180.240	179.535
MENDARO	273.836	286.361	256.640	148.397	150.005	151.727	147.094	149.917	146.914	131.251
AIA	0	0	0	0	0	0	0	0	155.691	155.691
ANTZUOLA	232.769	244.890	365.077	323.189	329.858	345.180	259.278	259.652	207.185	206.488
IDIAZABAL	94.519	95.876	69.933	132.985	135.590	138.534	77.245	77.708	76.817	76.498
GETARIA	359.204	431.735	352.003	242.573	232.355	167.364	160.732	162.656	161.862	161.915
ZIZURKIL	268.457	327.673	370.611	350.162	351.205	354.170	348.035	328.535	319.163	291.524
ZESTOA	297.006	287.900	284.387	277.593	276.618	261.124	224.164	221.517	220.284	219.811
SORALUZE	414.147	420.637	431.426	397.600	365.274	369.856	389.184	439.821	458.536	440.669
ESKORIATZA	788.831	829.482	786.010	269.846	274.136	278.722	267.479	268.943	268.115	206.759
IBARRA	149.046	152.211	145.225	253.053	220.802	225.317	210.943	194.255	173.279	171.707
MUTRIKU	865.359	834.146	802.827	739.651	748.860	749.031	762.443	753.445	689.778	629.050
LAZKAO	193.269	218.310	219.563	199.977	202.244	0	384.525	385.243	385.051	378.927
DEBA	750.287	634.487	552.581	465.177	441.137	402.841	373.194	374.625	363.452	336.896
ASTIGARRAGA	438.846	501.258	431.290	370.071	224.835	223.458	205.839	164.552	133.722	133.350
ORIO	0	0	0	0	0	0	0	0	0	0
VILLABONA	555.446	511.014	464.416	411.355	383.013	355.216	343.901	375.787	372.317	368.386
LEZO	958.185	1.049.501	764.380	725.661	688.070	686.219	662.845	611.035	607.470	554.883
USURBIL	428.613	417.408	367.500	419.219	422.648	390.100	361.551	364.625	365.522	371.017
URNIETA	626.314	635.835	362.338	179.558	140.331	128.211	109.464	68.981	58.851	58.851
URRETXU	16.291	0	216.546	441.356	447.230	460.520	442.401	446.323	436.224	469.854
ARETXABALETAK	74.002	68.433	1.077.736	923.080	937.210	953.137	892.640	888.898	874.685	865.867
LEGAZPI	458.975	371.625	411.305	386.628	298.520	236.603	180.964	133.060	121.332	88.405
ZUMAIA	179.087	95.590	67.082	10.670	0	1.116.981	921.248	862.650	1.040.803	214.301
ORDIZIA	765.569	819.572	737.282	530.188	448.859	458.702	533.328	488.954	563.618	572.583
ZUMARRAGA	892.631	816.140	610.246	289.080	235.749	387.632	371.484	379.080	370.520	282.302
OIARTZUN	1.275.575	1.653.920	1.528.727	1.506.419	1.536.359	1.828.905	1.727.850	1.640.231	1.054.019	997.780
ONATI	1.755.498	866.328	784.733	1.036.195	1.033.862	1.051.009	998.380	998.368	783.554	769.623
AZKOITIA	1.020.452	1.093.395	1.813.396	1.646.030	1.590.919	1.490.904	1.375.678	1.278.975	925.471	836.056
ELGOIBAR	386.396	333.513	120.348	69.949	35.802	36.268	34.745	34.790	29.861	29.792
BEASAIN	1.012.914	930.073	735.309	777.665	740.304	583.824	546.201	549.009	543.662	541.772
ANDOAIN	324.852	233.868	185.291	718.375	726.707	726.760	697.251	634.330	626.077	626.473
AZPEITIA	1.129.266	1.145.295	1.007.311	907.631	952.413	1.052.606	800.829	802.315	795.341	663.931
BERGARA	2.285.092	2.244.449	2.183.380	1.827.216	1.623.454	1.717.180	1.543.760	1.525.541	1.496.343	1.329.664
PASAJA	1.151.236	1.063.872	1.013.067	1.050.957	902.293	825.173	806.693	831.674	764.570	495.869
HONDARRIBIA	0	0	0	0	0	0	0	0	0	0
LASARTE-ORIA	1.021.532	1.067.736	1.001.363	932.693	715.446	633.645	607.066	608.968	605.728	604.649
TOLOSA	1.409.847	1.480.910	1.950.293	1.791.202	1.698.068	1.254.871	1.397.152	1.372.364	1.274.005	1.282.890
HERNANI	863.176	708.020	656.914	597.382	599.431	603.222	587.836	534.969	622.333	621.448
ARRASATE	1.611.154	1.359.713	1.249.148	1.514.210	1.470.367	1.473.085	1.236.796	1.017.827	966.741	747.422
ZARAUZ	1.382.594	1.492.512	2.450.200	2.495.011	2.529.413	2.646.568	2.459.675	2.459.362	2.432.666	2.418.147
EIBAR	1.577.730	1.269.481	996.784	1.159.217	1.350.228	1.363.603	1.306.627	878.681	731.577	723.355
ERRENTERIA	4.298.293	4.129.137	3.603.913	3.281.014	3.346.751	3.864.717	3.559.946	3.493.962	3.389.198	3.019.397
IRUN	5.060.005	5.079.571	5.474.786	4.882.886	4.961.151	4.996.093	4.721.481	4.726.261	4.692.298	4.173.324
DONOSTIA	17.431.957	18.017.984	24.181.076	20.243.001	21.130.585	21.545.217	21.797.190	22.918.285	22.879.582	23.222.502
GIPUZKOA	56.773.086	56.208.797	62.850.486	56.682.313	56.930.258	58.824.178	56.811.995	56.541.872	54.937.152	51.945.630
0-1000	892.559	1.012.398	927.748	966.429	1.004.261	1.026.843	919.827	799.622	786.345	675.279
1.000-5.000	3.680.088	4.053.305	3.901.608	3.187.162	3.363.738	3.455.035	3.141.183	3.153.651	3.154.439	2.843.587
5.000-10.000	8.478.447	8.627.238	8.613.819	7.598.088	7.155.065	6.648.651	6.545.827	6.291.686	6.383.344	5.322.671
10.000-20.000	12.360.260	11.167.458	11.451.404	11.355.295	10.618.699	11.804.367	11.123.442	10.802.535	9.520.963	8.799.947
20.000-100.000	13.929.776	13.330.414	13.774.831	13.332.338	13.657.910	14.344.066	13.284.525	12.576.093	12.212.479	11.081.645
>100.000	17.431.957	18.017.984	24.181.076	20.243.001	21.130.585	21.545.217	21.797.190	22.918.285	22.879.582	23.222.502
GUZTIRA	56.773.086	56.208.797</								

AURREZKI GARBIA
AHORRO NETO

	2005	2006	2007	2008	2009	2010	2011	2012	2013	2014
GAINTZA	11.665	9.577	23.301	391	-45.917	15.567	-4.558	17.999	53.907	9.711
OREXA	33.099	-1.837	32.845	80.363	-35.030	15.968	7.571	40.243	38.378	30.663
BALIARRAIN	18.192	54.776	60.982	79.818	59.886	88.655	18.913	87.013	109.251	118.410
GAZTELU	-13.078	-9.765	9.492	3.477	-35.551	1.796	-13.401	-11.265	1.587	15.526
BEIZAMA	75.152	202.704	-17.986	94.331	18.818	20.429	-8.339	86.374	60.022	88.539
ALTZAGA	43.719	73.731	103.932	67.300	13.566	44.030	-28.047	25.157	80.789	52.429
ORENDAIN	75.531	47.712	-147.179	-14.891	54.042	44.012	-29.585	-29.984	3.042	7.638
ARAMA	128.270	77.753	101.116	119.677	58.471	74.707	106.505	79.822	144.881	198.200
LEINTZ-GATZAGA	55.607	117.679	95.059	141.105	6.625	79.609	74.001	40.984	75.296	94.868
ELDUAIN	53.505	30.696	43.275	108.194	57.309	-19.929	-70.483	58.947	61.019	66.271
BELAUNTZA	-48.630	84.053	68.763	117.547	37.875	69.115	19.522	58.755	55.368	81.629
LARRAUL	49.994	10.509	-5.980	4.620	-46.586	20.720	4.595	44.848	41.006	53.989
ZERAIN	-15.064	-5.152	-13.146	-32.269	-74.886	2.489	41.797	-746	-10.569	34.118
MUTILOA	189.270	100.105	143.528	179.436	222.489	316.828	110.037	157.995	91.003	165.638
ALBITZUR	309.747	400.596	218.991	40.173	-60.657	23.954	-15.396	44.368	63.927	361.518
ABALTZISKETA	115.298	88.852	124.869	91.094	138.444	122.489	55.645	87.385	77.521	58.433
HERNALDE	66.634	75.985	77.320	70.369	23.509	29.881	29.619	106.520	130.777	154.407
ALKIZA	49.936	39.546	58.407	51.208	9.685	44.019	32.054	60.957	49.233	70.481
LEABURU	-27.846	140.012	28.391	129.640	7.356	55.763	-29.098	112.605	76.981	107.283
ALTZO	174.505	157.624	84.647	245.349	73.149	109.225	18.092	120.356	171.537	276.588
ADUNA	160.843	237.835	169.631	521.810	156.800	44.003	-40.724	173.279	540.888	316.945
IKAZTEGIETA	43.738	-3.188	23.770	-6.477	66.434	177.455	12.643	61.400	85.809	67.022
GABIRIA	20.436	-20.661	134.108	48.956	-30.843	29.934	-11.408	91.495	66.742	61.646
BIDANIA-GOIZATZ	24.846	41.264	95.135	31.934	-48.204	27.347	3.260	105.726	86.778	164.655
BERROBI	74.816	-35.010	-12.155	97.426	72.337	-86.216	-92.937	95.904	156.132	100.512
ERREZIL	45.780	69.616	79.861	-37.387	-4.368	8.003	-166	109.880	132.239	174.834
EZKIO-ITSASO	139.073	180.708	398.604	149.053	20.504	136.760	206.625	396.795	342.924	505.723
LIZARTZA	86.903	143.770	192.772	35.414	19.913	-30.583	-40.353	52.797	6.655	74.301
ITSASONDO	265.366	199.158	231.158	201.878	58.115	83.722	70.200	113.051	129.935	146.738
AIZARNAZABAL	447.885	220.087	433.237	188.652	49.703	105.908	180.483	198.702	332.701	419.545
OLABERRIA	388.602	529.393	507.852	480.193	288.645	246.835	656.859	1.076.416	749.462	1.113.981
AMEZKETA	190.906	195.968	281.383	295.239	260.440	223.371	167.100	121.680	237.623	286.448
BERASTEGI	316.425	343.604	313.673	555.565	165.924	145.541	-241.411	173.301	355.997	403.660
ELGETA	274.383	24.302	-18.008	-55.555	-96.230	127.624	230.718	236.464	159.841	318.772
ORMAIZTEGI	70.612	49.183	138.882	148.665	89.934	174.858	146.904	286.221	240.172	271.612
LEGORRETA	189.551	397.950	203.415	35.958	39.192	187.761	145.249	133.333	546.194	307.560
SEGURA	121.724	80.072	230.714	195.211	474.117	2.657	139.220	-47.266	120.609	163.334
ZEGAMA	574.279	392.547	427.131	83.045	195.369	153.378	261.323	214.784	206.089	206.089
ASTEASU	341.306	362.583	632.126	209.632	530.676	123.538	58.935	397.785	331.128	383.358
ZALDIBIA	213.269	199.985	242.063	262.256	166.418	70.054	63.779	188.825	208.430	185.258
ATAUN	361.756	475.878	554.826	343.089	240.706	245.712	135.398	266.348	197.662	348.131
IRURA	478.402	88.169	173.569	172.563	266.061	104.555	18.046	293.024	410.762	259.669
ALEGIA	137.368	395.777	433.970	231.716	269.649	130.387	96.610	343.197	311.490	300.641
ANOETA	53.528	75.354	31.959	-169.951	-371.405	190.212	350.237	206.027	348.543	227.792
MENDARO	358.584	287.845	376.420	286.187	141.560	451.385	325.108	439.548	586.981	539.938
AIA	874.514	627.811	905.990	299.946	385.090	527.491	420.772	685.686	537.333	566.381
ANTZUOLA	-63.394	131.113	5.610	-203.323	-185.429	142.350	217.239	165.969	162.914	196.885
IDIAZABAL	641.535	765.188	680.403	306.903	146.675	527.008	159.987	390.347	386.703	244.134
GETARIA	85.194	120.981	-32.806	-269.024	-481.275	270.953	216.677	99.379	509.042	384.046
ZIZURKIL	387.329	232.122	438.452	263.904	-168.105	-269.857	-455.859	-42.460	53.588	136.179
ZESTOA	661.781	1.341.851	1.207.602	404.433	429.997	542.004	537.004	793.509	842.594	548.672
SORALUZE	522.161	501.914	555.348	80.054	-340.525	-266.897	51	326.686	318.527	435.095
ESKORIATZA	196.156	443.869	608.151	69.401	-117.369	1.030.974	342.837	730.836	734.451	754.783
IBARRA	1.274.653	629.820	1.145.916	275.060	-175.507	54.237	-23.323	791.857	279.575	205.152
MUTRIKU	251.539	40.821	224.774	-186.834	-914.968	86.515	24.311	590.691	595.816	504.887
LAZKAO	1.436.701	1.816.875	1.479.665	1.830.136	1.096.868	1.259.419	826.027	1.608.625	1.296.997	1.735.935
DEBA	708.472	1.050.053	114.766	175.120	-48.792	148.090	-92.430	604.747	627.999	472.638
ASTIGARRAGA	952.722	448.839	68.017	231.824	-454.163	922.923	293.692	1.241.630	512.061	839.100
ORIO	714.151	1.680.557	1.164.260	296.650	527.449	-134.274	148.234	351.532	123.150	775.872
VILLABONA	628.413	840.214	1.092.958	687.410	-81.355	974.234	122.343	582.770	626.220	393.997
LEZO	60.023	168.220	1.215.812	-283.221	514.789	676.258	-240.963	689.327	1.277.365	1.106.632
USURBIL	1.171.806	1.335.471	1.604.175	1.231.638	378.074	673.328	-5.706	872.783	229.501	1.116.432
URNIETA	1.093.918	1.595.125	1.755.345	1.013.333	655.314	2.186.411	824.700	1.569.107	1.112.005	1.677.789
URRETXU	2.176.365	1.650.447	1.721.969	810.779	111.231	-100.081	49.611	537.844	358.929	938.362
ARETXABALETA	1.699.578	2.033.922	4.526.173	1.662.370	-598.834	558.039	-5.674	1.054.684	1.766.989	1.683.658
LEGAZPI	965.374	1.513.707	1.660.062	1.789.566	2.406.637	-365.173	585.355	1.194.977	1.156.409	1.361.270
ZUMAIA	3.098.748	3.433.891	3.419.696	2.104.356	234.247	714.898	1.064.622	261.363	479.498	985.507
ORDIZIA	1.788.783	1.227.384	1.707.524	1.234.848	171.383	1.183.025	387.855	899.341	1.009.814	454.485
ZUMARRAGA	1.752.936	4.771.781	1.471.065	-606.254	-457.328	1.323.719	839.572	1.489.189	1.557.100	1.643.017
OIARTZUN	2.756.372	2.156.816	3.451.304	-212.208	-445.811	412.454	-137.409	2.004.239	1.146.260	2.328.587
OÑATI	3.095.427	4.079.167	3.630.724	2.841.772	2.006.118	1.562.400	1.956.781	1.034.445	1.959.552	1.551.545
AZKOITIA	1.715.000	1.414.009	1.975.535	604.668	-512.412	255.087	111.166	1.443.747	2.122.686	2.340.551
ELGOIBAR	2.543.849	2.634.889	2.418.663	1.484.010	-442.887	1.188.610	1.638.431	2.049.192	1.965.781	2.206.074
BEASAIN	3.409.314	3.244.766	3.831.191	3.389.640	2.208.474	3.125.106	2.337.179	3.569.200	4.443.234	3.441.875
ANDAIN	1.124.210	936.152	1.115.696	-28.562	-742.850	160.797	-458.412	99.473	864.434	1.992.746
AZPEITIA	3.938.768	4.717.831	6.182.540	3.729.933	3.100.409	3.127.790	2.622.666	4.414.891	3.118.002	3.191.083
BERGARA	1.358.111	1.038.073	1.469.840	1.285.359	-520.719	1.628.459	341.973	2.028.615	2.279.966	2.383.347
PASAJA	1.587.673	876.808	1.822.648	391.179	-2.245.477	2.085.342	-1.023.220	876.739	454.079	1.624.938
HONDARRIBIA	5.510.815	6.287.539	8.098.159	6.639.303	3.954.318	5.889.964	4.672.591	5.764.675	6.038.309	5.807.761
LASARTE-ORIA	2.957.660	4.603.085	3.384.405	546.517	-497.708	1.601.280	182.841	1.801.474	1.905.460	2.377.799
TOLOSA	4.073.546	5.437.547	3.768.220	3.831.578	-96.836	1.350.544	2.474.076	2.753.966	2.056.505	3.592.046
HERNANI	2.574.713	2.360.031	2.782.037	3.397.475	160.193	1.788.880	1.665.583	4.665.488	2.482.217	3.134.506
ARRASATE	2.459.606	6.107.295	6.955.050	5.042.501	1.752.644	3.554.929	1.684.377	3.159.760	3.613.303	5.101.378
ZARAUZ	3.657.166	4.260.748	2.735.098	555.641	-1.370.170	2.085.172	2.084.565	2.460.648	2.446.033	2.936.280
EIBAR	5.098.858	6.991.988	6.420.498	3.249.553	385.162	3.951.082	1.927.592	4.892.436	4.798.315	5.002.862
ERRENTERIA	2.995.190	2.754.284	6.295.841	2.084.869	-360.014	3.217.442	274.426	2.817.530	3.674.226	3.315.700
IRUN	7.263.476	11.081.380	8.391.144	3.351.695	-2.665.800	9.651.110	3.659.296	9.581.519	9.964.810	11.411.379
DONOSTIA	15.337.855	21.862.421	18.984.238	10.380.511	-9.994.791	9.989.736	-10.721.034	9.800.783	3.519.050	13.514.352
GIPUZKOA	103.262.954	127.874.149	129.820.483	71.666.509	34.212	73.537.294	24.583.601	89.972.828	83.68	

ZOR BIZIA
DEUDA VIVA

	2006	2007	2008	2009	2010	2011	2012	2013	2014	2015
GAINTZA	128.502	171.244	108.196	96.350	83.661	71.039	58.127	44.916	31.655	18.317
OREXA	84.193	78.632	73.094	66.594	59.468	52.404	0	0	0	0
BALIARRAIN	178.823	164.609	150.208	133.351	115.494	97.721	79.519	60.932	42.278	23.513
GAZTELU	237.466	229.854	218.634	200.954	181.494	162.265	142.548	122.150	101.696	81.048
BEIZAMA	0	0	0	0	89.513	152.213	149.150	136.619	123.833	110.637
ALTZAGA	75.707	64.346	52.698	39.996	26.789	13.475	0	0	0	0
ORENDAIN	0	0	0	0	300.000	300.000	300.000	135.314	122.178	111.897
ARAMA	0	0	0	0	0	0	0	0	0	0
LEINTZ-GATZAGA	0	0	0	0	0	0	0	0	0	0
ELDUAIN	0	87.000	75.000	69.000	63.000	57.000	51.000	45.000	39.000	33.000
BELAUNTZA	193.109	182.101	166.063	147.309	131.578	117.393	102.777	87.730	72.631	57.404
LARRAUL	227.500	217.500	206.125	142.757	129.012	115.329	101.539	87.596	73.646	37.147
ZERAIN	427.421	386.316	348.481	316.246	282.085	248.112	212.883	176.656	140.106	103.109
MUTILOA	241.497	192.709	159.233	122.204	474.006	435.533	380.940	348.719	316.085	706.727
ALBIZTUR	0	0	0	0	0	0	0	60.000	55.303	0
ABALTZISKETA	0	65.763	60.187	53.674	46.734	39.831	32.762	92.830	48.280	10.980
HERNALDE	3.287	13.885	0	0	0	0	0	0	0	0
ALKIZA	0	0	0	0	0	0	0	0	0	0
LEABURU	440.491	407.471	374.144	334.422	292.542	250.947	208.217	164.573	120.801	76.689
ALTZO	3.886	795	0	0	0	0	0	0	0	0
ADUNA	763.321	736.168	300.406	279.855	256.725	233.936	510.606	450.241	403.764	356.291
IKAZTEGIETA	0	330.648	330.211	348.858	682.372	540.242	500.977	459.629	417.895	375.262
GABIRIA	400.000	395.455	376.730	352.867	326.693	300.660	274.442	246.791	219.074	191.015
BIDANIA-GOIZATZ	334.044	313.599	277.040	519.082	475.540	417.635	353.130	286.946	226.831	185.349
BERROBI	520.765	495.368	473.058	372.705	343.225	479.817	444.835	403.429	361.723	319.307
ERREZIL	695.423	669.011	643.336	592.557	876.325	821.805	860.070	761.099	639.887	434.029
EZKIO-ITSASO	163.995	150.031	135.935	119.779	117.899	0	0	0	0	0
LIZARTZA	263.160	239.598	216.502	193.405	170.309	147.213	124.116	101.020	78.056	54.827
ITSASONDO	121.428	87.462	56.493	37.996	19.088	120.000	120.000	108.307	96.240	32.709
AIZARNAZABAL	11.269	0	1.000.000	992.244	926.964	874.741	822.518	770.294	718.071	665.848
OLABERRIA	900.202	814.739	729.277	643.814	858.352	772.889	687.427	189.465	0	0
AMEZKETA	466.656	457.472	448.226	774.702	738.802	691.588	630.786	567.120	502.943	193.036
BERASTEGI	120.202	105.177	90.152	75.126	60.101	1.019.789	949.595	876.005	801.085	739.042
ELGETA	710.905	664.644	1.189.576	1.123.368	1.027.888	1.175.623	1.048.787	907.069	764.633	634.608
ORMAIZTEGI	300.000	300.000	284.874	265.265	244.283	223.718	202.308	180.197	158.054	135.577
LEGORRETA	552.792	507.534	616.122	572.091	522.509	466.773	396.073	337.779	281.101	224.346
SEGURA	369.033	316.617	762.952	700.371	1.321.962	1.241.364	1.134.078	996.809	905.328	755.765
ZEGAMA	86.442	44.107	0	0	0	200.000	200.000	0	0	0
ASTEASU	973.601	911.441	849.043	774.540	694.008	1.614.306	1.401.495	1.257.697	1.012.103	920.358
ZALDIBIA	390.413	344.886	298.319	246.070	191.614	136.995	81.345	53.912	0	0
ATAUN	0	0	0	0	0	840.000	840.000	821.116	769.925	669.911
IRURA	33.415	26.607	19.520	11.866	3.985	0	0	0	0	0
ALEGIA	474.798	441.171	406.157	345.037	300.313	275.008	248.731	221.539	194.258	166.685
ANOETA	3.207.361	3.095.220	2.760.822	2.610.662	2.447.829	2.289.674	2.123.552	1.950.555	1.776.973	1.600.959
MENDARO	2.083.491	1.936.461	1.759.524	1.098.951	960.158	822.220	680.800	536.186	391.054	245.006
AIA	0	0	0	0	0	0	0	0	0	1.280.000
ANTZUOLA	2.176.714	2.122.449	645.823	3.306.818	3.235.456	3.164.285	2.208.746	1.979.297	1.747.649	1.561.958
IDIAZABAL	303.616	220.335	133.740	0	1.500.000	1.500.000	900.000	837.618	774.314	709.135
GETARIA	2.769.143	2.503.155	2.980.668	2.639.622	2.366.367	1.948.177	1.841.967	1.728.686	1.604.449	1.476.437
ZIZURKIL	1.899.157	2.369.505	2.708.595	3.171.352	3.051.061	2.771.792	2.533.326	2.236.762	1.902.344	1.612.331
ZESTOA	2.408.608	1.833.831	2.039.574	2.038.918	2.078.948	1.666.280	1.414.420	1.182.686	950.583	734.505
SORALUZE	2.927.627	2.650.126	2.346.623	2.632.653	2.305.453	2.002.785	1.829.309	1.494.370	1.342.886	1.257.808
ESKORIATZA	5.671.747	5.114.880	4.554.117	2.506.389	2.263.836	2.022.797	1.773.433	1.517.418	1.259.306	998.122
IBARRA	785.680	995.000	903.761	795.337	2.530.514	2.444.346	2.355.895	2.265.141	2.098.244	1.947.933
MURRIKU	5.175.179	6.353.694	6.352.558	6.759.924	6.222.822	5.684.551	5.247.444	4.283.177	3.587.683	2.823.308
LAZKAO	1.719.334	1.719.334	1.719.334	1.541.910	1.355.448	0	1.250.000	1.250.000	1.250.000	982.143
DEBA	5.056.028	4.692.956	4.498.589	4.089.432	3.689.878	3.313.452	2.978.653	2.639.612	2.297.327	1.957.257
ASTIGARRAGA	2.445.361	2.100.842	2.269.493	1.931.513	1.762.021	1.261.461	1.053.473	852.630	692.187	559.667
ORIO	0	0	0	0	0	0	0	0	0	0
VILLABONA	3.102.408	3.821.530	3.478.032	3.144.984	3.346.817	3.060.686	2.794.200	2.485.556	2.587.446	2.275.216
LEZO	6.325.049	6.938.277	1.610.377	5.815.064	5.209.438	4.652.656	4.095.997	3.516.805	2.957.560	2.449.963
USURBIL	3.117.536	2.777.859	2.471.088	2.150.735	3.080.392	2.815.103	2.502.199	2.164.419	1.834.419	1.496.415
URNIETA	2.800.985	3.512.148	2.081.444	1.746.293	1.568.973	1.364.134	1.155.538	1.046.762	941.618	882.767
URRETXU	16.291	0	0	1.500.000	3.500.000	3.321.038	2.939.461	2.546.786	2.147.096	1.891.532
ARETXABALETA	185.496	116.046	51.050	8.265.644	8.265.644	8.265.655	7.439.090	6.612.524	5.785.959	4.959.393
LEGAZPI	1.775.903	1.382.187	1.073.614	1.844.592	1.555.427	1.350.106	1.142.116	976.660	858.029	748.074
ZUMAIA	337.766	166.895	76.274	10.630	0	1.700.000	3.878.130	3.658.070	3.001.769	2.781.291
ORDIZIA	5.666.054	5.105.105	5.069.150	3.971.508	3.464.108	3.262.483	2.986.607	3.748.234	3.757.462	4.625.569
ZUMARRAGA	1.976.950	2.604.432	1.914.668	1.451.057	1.601.625	1.349.739	2.831.798	2.580.753	2.253.981	1.920.835
OIARTZUN	7.037.923	7.448.165	9.217.844	9.041.853	8.806.812	8.565.653	8.044.127	7.176.420	5.589.571	4.293.141
ONATI	4.206.802	4.067.553	4.346.043	4.782.024	6.366.107	5.738.307	4.752.227	3.810.915	2.884.848	2.122.222
AZKOITIA	5.874.719	4.989.165	5.623.387	12.847.722	11.072.056	10.257.831	9.031.380	7.791.921	7.045.032	6.250.250
ELGOIBAR	831.208	490.448	174.327	57.755	268.655	264.032	234.024	202.804	171.150	143.624
BEASAIN	8.545.029	8.155.506	7.885.036	7.347.018	8.700.765	8.218.615	5.814.369	5.290.441	4.764.791	4.232.460
ANDOAIN	1.695.688	1.490.793	1.313.837	1.151.495	5.066.168	4.907.145	4.525.130	3.971.947	3.397.968	2.819.492
AZPEITIA	6.300.908	10.031.983	9.442.034	8.652.552	7.863.070	7.073.588	6.284.106	5.494.624	4.705.142	3.915.660
BERGARA	13.327.474	12.994.832	13.196.388	13.107.253	11.522.695	10.195.878	9.627.009	8.287.795	8.266.912	6.938.188
PASAIA	7.234.698	6.746.999	6.281.712	5.473.706	5.621.027	5.057.379	4.601.256	4.063.964	3.848.182	3.081.453
HONDARRIBIA	0	0	0	0	0	0	0	0	0	0
LOSARTE-ORIA	8.065.392	7.616.738	6.919.113	6.105.746	5.249.239	4.598.574	4.021.202	3.428.027	2.833.017	2.232.979
TOLOSA	17.150.647	16.982.683	15.654.172	18.110.456	16.803.889	15.233.057	12.039.250	12.397.828	10.999.455	10.025.195
HERNANI	5.491.880	4.877.341	4.354.875	3.762.585	3.189.153	2.619.794	2.043.103	1.461.045	1.460.605	1.460.066
ARRASATE	9.874.741	8.647.494	7.587.244	6.505.392	8.182.664	7.092.877	5.589.468	4.395.611	3.426.816	2.362.587
ZARAUZ	11.533.941	12.343.494	11.615.594	21.374.697	23.519.690	21.975.345	20.445.547	18.157.473	15.844.577	13.497.594
EIBAR	4.957.886	4.331.445	4.337.831	3.501.623	6.788.564	8.438.769	7.822.974	6.742.944	5.941.142	4.195.752
ERRETERIA	27.092.324	28.220.178	25.665.963	23.010.787	20.159.389	18.948.556	19.244.652	15.960.920	15.499.372	15.715.028
IRUN	46.278.182	51.035.013	48.392.100	52.357.478	48.630.663	44.603.841	40.343.226	35.890.711	31.538.423	27.592.285
DONOSTIA	114.524.314	132.807.136	195.468.512	192.976.083	204.987.162	203.484.546	199.290.936	198.153.624	192.715.756	187.476.131
GIPUZKOA	374.922.257	398.023.193	442.470.918	466.254.666	482.594.316	464.014.298	436.110.021	408.334.220	378.571.738	350.556.166
0-1000	6.953.417	6.951.776	6.979.275	6.950.722	8.067.670	7.513.785	7.148.368	5.907.377	4.951.977	4.178.141
1.000-5.000	35.86									

Gastuen adierazleak

LANGILERIAREN GASTUAK
GASTOS DE PERSONAL

	2005	2006	2007	2008	2009	2010	2011	2012	2013	2014
GAINTZA	85.029	95.985	94.583	101.126	108.933	104.008	103.859	85.232	100.206	115.223
OREXA	33.046	41.644	51.173	55.436	59.252	57.979	44.858	44.513	46.318	66.272
BALIARRAIN	56.768	55.452	53.964	66.623	75.407	92.483	110.206	79.301	80.858	84.741
GAZTELU	79.051	58.066	93.647	69.722	66.783	64.784	77.692	72.976	73.265	76.646
BEIZAMA	36.973	42.215	71.612	106.847	113.164	85.165	89.968	85.475	80.942	104.411
ALTZAGA	62.427	68.898	69.419	64.370	73.596	81.588	73.306	72.145	77.079	92.907
ORENDAIN	64.137	67.172	79.817	68.718	67.452	61.527	88.023	110.183	95.028	103.033
ARAMA	79.117	98.062	107.342	120.704	136.463	145.148	108.410	148.935	124.538	142.323
LEINTZ-GATZAGA	96.013	99.082	103.337	103.099	105.922	110.597	105.365	118.711	104.132	120.781
ELDUAIN	93.168	94.860	94.810	98.561	104.907	106.657	115.496	115.642	124.054	126.152
BELAUNTZA	163.537	177.559	152.170	121.085	137.806	150.514	138.421	125.176	129.823	134.608
LARRAUL	84.912	77.699	79.095	77.825	84.770	100.586	83.857	74.977	76.388	83.166
ZERAIN	95.316	103.742	137.899	129.948	117.065	128.610	105.084	96.037	106.468	124.174
MUTILOA	54.496	68.362	69.387	81.103	79.564	114.398	93.764	90.573	93.152	100.419
ALBIZTUR	78.773	116.857	141.895	157.820	164.538	152.945	149.447	145.347	167.111	162.691
ABALTZISKETA	111.264	121.577	134.212	147.192	154.869	177.652	150.441	167.888	157.430	175.342
HERNALDE	66.529	70.296	84.313	115.780	126.587	153.020	165.107	113.079	107.178	127.120
ALKIZA	114.133	111.927	113.730	112.643	124.260	135.547	137.224	118.420	135.796	148.072
LEABURU	161.182	142.175	148.915	124.567	126.065	133.172	163.573	157.863	149.150	157.772
ALTZO	170.196	166.221	152.999	164.699	169.944	169.374	171.187	181.893	158.810	188.972
ADUNA	191.801	195.925	202.052	236.530	237.229	225.955	247.557	257.828	272.997	297.138
IKAZTEGIETA	174.109	175.930	189.604	196.277	192.864	187.876	183.229	180.349	171.849	189.529
GABIRIA	98.981	106.210	109.821	115.188	120.120	122.517	145.827	121.143	132.492	146.288
BIDANIA-GOIZATZ	123.165	120.236	123.381	141.316	137.780	143.652	149.168	129.958	157.744	150.492
BERROBI	169.514	170.529	206.034	190.865	182.824	177.564	151.303	152.647	190.204	203.261
ERREZIL	173.890	182.920	199.188	218.233	220.034	217.807	199.336	190.806	191.013	174.681
EZKIO-ITSASO	249.161	251.387	254.642	273.893	297.687	309.087	284.011	260.033	272.826	287.525
LIZARTZA	189.133	204.741	239.765	240.355	239.363	248.552	194.558	184.783	205.069	221.601
ITSASONDO	138.272	157.122	183.834	172.501	209.523	230.457	202.764	227.032	202.136	221.263
AIZARNAZABAL	244.727	286.886	316.496	318.377	340.150	346.675	374.649	404.421	359.947	392.531
OLABERRIA	390.641	379.126	409.774	439.061	453.516	403.095	443.681	453.134	498.959	513.843
AMEZKETA	224.319	234.548	241.296	259.186	261.869	264.108	275.794	297.258	316.114	304.752
BERASTEGI	170.492	174.245	196.727	220.956	199.066	242.103	234.929	263.336	281.618	219.605
ELGETA	442.037	513.893	488.136	455.464	471.298	488.102	445.980	381.613	396.543	409.937
ORMAIZTEGI	225.320	238.688	190.890	213.230	261.748	261.799	221.022	235.506	232.862	248.155
LEGORRETA	307.403	371.227	343.304	409.728	435.423	418.152	417.641	420.987	434.052	422.898
SEGURA	229.681	240.726	262.184	273.131	328.015	316.202	323.778	266.726	292.141	360.612
ZEGAMA	311.598	296.719	311.114	340.494	367.728	382.987	349.496	322.388	347.220	378.665
ASTEASU	373.031	427.712	445.784	480.114	534.270	527.239	524.084	503.986	518.421	514.553
ZALDIBIA	498.835	524.248	533.705	559.091	625.066	611.046	615.096	613.416	617.119	696.360
ATAUN	261.709	224.445	236.433	253.366	257.046	236.769	267.154	274.431	329.338	315.091
IRURA	440.755	508.791	593.326	601.134	734.718	717.212	706.905	655.836	705.284	749.447
ALEGIA	370.961	382.205	410.264	476.443	515.231	536.725	536.016	502.727	531.511	579.512
ANOETA	517.059	576.530	650.326	790.655	768.250	733.755	691.569	682.187	692.944	720.073
MENDARO	372.691	409.386	394.754	420.595	464.983	436.356	446.980	477.770	513.936	526.215
AIA	620.303	654.246	658.651	717.183	753.731	764.204	776.294	696.547	720.767	741.418
ANTZUOLA	661.204	673.726	698.820	656.038	645.181	647.312	686.983	644.979	657.287	725.223
IDIAZABAL	502.599	544.252	599.169	597.701	664.181	700.881	701.103	666.602	702.121	746.417
GETARIA	697.031	805.974	892.211	997.021	1.027.710	1.076.460	1.206.283	864.228	933.327	1.002.588
ZIZURKIL	964.210	963.151	1.222.583	1.176.424	1.114.362	1.123.210	1.080.897	1.064.026	1.177.117	1.177.117
ZESTOA	1.170.070	1.186.537	1.327.538	1.486.827	1.524.466	1.511.653	1.523.425	1.431.659	1.658.296	1.716.391
SORALUZE	1.073.047	1.208.514	1.274.527	1.213.626	1.337.665	1.420.193	1.238.279	1.182.041	1.237.184	1.291.006
ESKORIATZA	981.580	1.123.244	1.192.148	1.249.402	1.342.415	1.388.821	1.414.593	1.377.432	1.502.506	1.579.339
IBARRA	979.254	1.145.148	1.157.697	1.238.648	1.369.859	1.270.517	1.268.895	1.248.350	1.622.507	1.383.580
MUTRIKU	1.415.354	1.475.131	1.432.245	1.509.132	1.616.436	1.639.649	1.439.446	1.347.149	1.486.460	1.523.744
LAZKAO	997.821	962.230	1.002.375	1.134.653	1.227.426	1.215.143	1.330.154	1.268.002	1.308.429	1.334.677
DEBA	2.033.803	2.111.375	2.292.085	2.285.441	2.331.279	2.373.208	2.257.748	2.081.031	2.271.757	2.334.040
ASTIGARRAGA	1.159.941	1.225.976	1.356.488	1.653.425	1.802.186	1.764.873	1.610.053	1.543.822	1.727.635	1.714.546
ORIO	1.882.183	2.009.391	1.998.842	2.337.692	2.507.385	2.492.811	2.513.634	2.529.538	2.832.325	2.761.720
VILLABONA	1.592.264	1.552.933	1.711.303	1.796.466	1.922.571	1.919.783	1.879.745	1.724.376	1.951.470	2.043.616
LEZO	2.328.234	2.388.923	2.610.645	2.573.678	2.881.810	2.674.603	2.834.094	2.572.235	2.533.997	2.719.990
USURBIL	2.676.308	2.891.803	2.970.686	3.183.778	3.518.337	3.628.747	3.386.694	3.294.456	3.418.310	3.613.621
URNIETA	1.322.190	1.331.499	1.481.213	1.447.196	1.581.264	1.679.306	1.571.908	1.554.563	1.708.662	1.851.822
URRETXU	1.233.467	1.592.762	1.521.098	1.876.063	1.775.906	1.898.065	1.891.454	1.814.213	1.974.529	2.104.930
ARETXABALETA	1.481.676	1.641.627	1.709.642	1.772.787	1.904.025	2.007.574	2.022.909	1.773.158	1.879.693	1.938.609
LEGAZPI	2.460.109	2.557.448	2.734.559	2.811.688	2.989.714	3.081.271	3.244.725	3.031.075	3.169.144	3.386.243
ZUMAIA	1.902.904	1.910.370	1.907.850	2.215.683	2.583.513	2.991.433	2.809.129	2.685.600	3.145.302	3.223.958
ORDIZIA	3.239.341	3.289.831	3.495.731	3.937.270	4.122.948	4.397.032	4.118.559	4.255.901	4.507.430	4.840.391
ZUMARRAGA	3.021.533	3.443.255	3.610.260	4.468.377	3.669.769	3.452.357	3.747.058	3.237.953	3.060.825	3.074.288
OIARTZUN	3.032.417	3.289.238	3.338.511	3.746.802	3.827.388	3.662.580	3.785.584	3.584.880	3.812.481	3.938.597
ONATI	2.964.306	3.077.137	3.095.494	3.767.642	4.253.739	4.394.034	4.172.671	4.475.281	4.446.776	4.655.309
AZKOITIA	2.527.895	2.769.391	2.901.774	3.357.656	3.345.997	3.332.575	3.169.328	3.083.467	3.217.421	3.349.887
ELGOIBAR	2.813.332	2.956.505	3.219.098	3.464.936	4.046.226	4.003.918	3.956.738	3.681.285	3.880.531	3.928.386
BEASAIN	3.565.388	3.673.941	3.721.778	4.124.073	4.506.937	4.315.728	4.129.408	3.763.430	4.044.618	4.448.463
ANDAIN	5.969.133	6.887.610	7.806.015	8.071.505	8.791.268	8.652.334	7.879.638	7.472.311	7.475.676	7.553.346
AZPEITIA	4.803.465	5.047.832	5.519.117	5.602.610	5.754.538	6.134.287	5.917.163	5.175.317	5.543.220	5.575.979
BERGARA	5.563.770	6.011.581	6.440.932	7.034.326	7.712.597	8.001.773	7.954.901	7.697.392	7.817.242	8.337.380
PASIA	7.332.596	7.626.789	7.509.544	8.003.489	8.377.060	8.195.994	8.070.918	7.562.216	7.911.942	8.558.928
HONDARRIBIA	4.369.792	4.647.523	4.815.219	5.400.684	5.646.927	6.154.669	5.634.805	5.026.983	5.158.558	5.297.295
LASARTE-ORIA	5.659.251	5.878.826	6.108.727	6.999.860	7.065.264	7.289.155	6.462.534	6.469.828	6.713.833	7.036.214
TOLOSA	6.842.190	7.407.498	8.119.222	8.892.379	9.303.411	9.189.990	9.368.623	8.911.269	9.151.365	9.337.793
HERNANI	8.754.308	9.536.339	10.558.898	10.939.725	11.436.156	12.079.453	11.158.039	10.485.066	11.018.103	11.570.176
ARRASATE	7.988.324	8.449.066	8.950.289	9.549.614	10.273.078	10.717.723	10.850.745	10.113.095	10.471.426	10.882.677
ZARAUZ	6.974.164	7.352.545	7.826.856	9.149.850	9.643.325	9.867.401	9.541.263	8.768.078	9.421.152	10.045.066
EIBAR	12.799.045	12.990.438	14.474.698	14.629.653	15.941.895	15.501.261	14.790.882	13.035.684	13.567.613	14.314.638
ERRENTERIA	16.007.925	16.461.787	16.875.459	17.553.475	18.271.449	18.046.8				

AZPIKONTRATAZIOAK
SUBCONTRATACIONES

	2005	2006	2007	2008	2009	2010	2011	2012	2013	2014
GAINTZA	12.818	6.036	6.362	5.856	8.445	7.934	8.284	7.381	5.412	3.804
OREXA	6.110	7.159	7.876	1.476	4.761	7.343	12.340	10.060	27.137	42.845
BALIARRAIN	10.926	15.751	30.036	14.857	10.642	12.491	12.031	12.599	13.905	14.166
GAZTELU	14.709	24.171	16.777	10.092	6.832	15.165	24.914	34.632	14.506	12.826
BEIZAMA	8.897	31.954	66.433	56.784	73.167	74.256	83.195	78.341	63.282	62.364
ALTZAGA	13.975	22.801	19.367	32.807	30.464	36.834	50.221	32.869	16.397	15.941
ORENDAIN	18.569	29.401	26.636	31.607	33.084	21.833	31.594	23.470	16.144	19.358
ARAMA	28.477	19.069	20.750	29.886	13.409	18.791	37.413	35.784	25.839	19.763
LEINTZ-GATZAGA	69.723	81.784	92.140	100.176	94.384	71.385	78.473	74.011	84.318	79.182
ELDUAIN	8.996	18.151	23.377	13.947	20.056	31.268	42.176	41.491	32.177	17.840
BELAUNTZA	44.383	28.873	26.794	17.064	19.206	20.626	22.732	20.956	23.231	24.070
LARRAUL	28.881	24.567	25.153	11.834	13.725	9.534	10.086	6.833	8.338	16.697
ZERAIN	45.553	34.657	47.246	68.997	69.725	49.933	66.713	66.625	74.957	70.080
MUTILOA	78.995	78.272	98.731	83.908	85.101	87.764	84.090	85.294	88.737	57.219
ALBIZTUR	32.256	45.997	19.551	19.345	23.868	25.785	18.143	18.612	20.832	22.555
ABALTZISKETA	37.522	40.231	38.447	21.153	11.374	9.431	8.998	9.161	4.443	5.596
HERNALDE	18.511	21.504	24.930	17.450	26.025	31.283	22.921	24.734	18.904	19.179
ALKIZA	36.140	23.892	21.416	11.691	15.996	11.426	8.591	6.979	9.843	11.738
LEABURU	36.179	46.616	41.879	27.701	24.437	21.291	25.798	29.395	33.873	20.708
ALTZO	37.639	33.095	40.137	22.680	35.344	26.247	25.114	29.927	23.559	23.404
ADUNA	51.018	43.419	48.346	57.442	104.192	90.095	79.923	46.849	41.874	57.760
IKAZTEGIETA	72.229	96.589	103.079	114.881	120.523	109.853	125.310	137.308	91.825	96.730
GABIRIA	62.566	70.115	57.586	93.280	84.915	83.463	77.848	82.652	79.529	66.800
BIDANIA-GOIZATZ	66.014	71.819	77.666	130.473	99.365	110.283	111.376	121.446	32.951	26.287
BERRROBI	76.641	118.233	55.894	117.247	116.671	164.360	113.033	140.667	114.122	105.367
ERREZIL	151.781	151.634	162.675	165.567	163.085	158.103	147.184	116.065	104.982	38.314
EZKIO-ITSASO	143.247	134.632	177.163	199.783	235.071	185.528	192.090	140.293	140.814	208.611
LIZARTZA	60.380	58.468	33.163	39.380	37.366	49.092	45.300	46.688	50.153	47.486
ITSASONDO	44.137	37.253	28.636	53.053	38.758	44.436	46.115	33.557	64.964	53.750
AIZARNAZABAL	8.916	10.908	12.379	14.572	12.625	11.004	23.871	17.597	23.942	38.760
OLABERRIA	88.596	114.658	127.672	170.437	177.201	212.184	218.729	229.248	419.187	606.177
AMEZKETA	22.130	36.624	44.566	11.613	24.691	25.974	34.373	38.014	46.971	50.320
BERASTEGI	43.520	50.202	88.067	150.266	169.901	143.491	158.719	194.375	175.254	173.164
ELGETA	157.763	171.359	193.312	225.666	229.323	250.885	199.024	266.441	186.733	180.309
ORMAITEGI	305.998	331.574	349.232	372.557	346.759	302.731	345.657	357.906	350.025	392.032
LEGORRETA	236.733	226.933	212.327	226.573	236.770	197.677	159.553	146.834	157.742	177.472
SEGURA	296.533	298.669	314.369	339.585	329.963	312.373	270.485	275.043	284.296	192.481
ZEGAMA	97.390	143.467	170.745	196.990	197.305	189.381	234.156	223.771	238.079	236.239
ASTEASU	194.419	145.917	183.600	142.090	131.080	140.782	151.410	183.112	159.427	199.727
ZALDIBIA	0	0	0	0	0	0	0	0	0	0
ATAUN	257.490	265.580	285.176	344.431	347.727	386.575	347.450	331.869	311.065	292.897
IRURA	122.687	148.385	155.311	129.464	108.079	130.810	111.686	93.130	117.655	145.806
ALEGIA	307.095	384.734	380.519	330.905	315.831	307.915	331.677	272.555	253.608	278.116
ANOETA	235.223	216.643	259.793	254.024	239.789	195.662	173.523	145.813	169.274	231.420
MENDARO	283.872	325.724	449.372	547.382	626.942	692.593	664.236	664.236	670.672	645.194
AIA	184.396	213.657	227.251	270.663	269.413	260.539	257.818	246.984	295.275	302.668
ANTZUOLA	309.833	268.079	270.802	338.081	421.795	302.491	255.495	314.163	370.099	306.718
IDIAZABAL	583.202	566.639	568.711	644.667	661.370	652.595	825.536	958.662	773.799	760.121
GETARIA	350.834	411.222	546.161	672.339	758.140	593.075	615.161	664.664	668.490	734.850
ZIZURKIL	226.170	240.100	288.276	229.693	191.765	193.008	149.025	114.393	108.695	110.406
ZESTOA	405.406	482.039	520.224	680.082	691.179	720.705	807.370	766.040	744.019	814.301
SORALUZE	324.138	201.588	267.195	368.350	928.520	1.081.649	961.814	960.503	1.102.000	1.073.787
ESKORIATZA	826.257	1.074.736	1.115.347	1.100.476	1.227.607	1.250.090	1.301.992	1.298.806	1.395.796	1.620.687
IBARRA	915.549	979.491	1.140.530	887.778	1.021.140	1.071.946	1.222.614	1.151.486	1.084.358	1.221.188
MUTRIKU	386.545	445.771	481.484	1.367.635	1.546.500	1.539.751	1.476.554	1.411.750	1.293.299	1.365.481
LAZKAO	1.335.833	1.515.571	1.604.397	1.703.895	1.789.590	1.795.580	1.739.279	1.576.726	1.681.894	1.794.678
DEBA	1.819.620	1.840.745	1.778.779	1.850.136	2.100.287	2.066.987	2.082.071	2.147.052	2.145.887	2.127.891
ASTIGARRAGA	1.154.762	1.519.826	1.675.457	1.699.864	1.550.079	1.441.400	1.993.128	1.446.596	1.877.507	1.949.117
ORIO	487.942	579.359	778.434	716.849	703.427	815.348	772.011	802.128	840.389	909.593
VILLABONA	1.242.148	1.407.182	1.377.566	1.420.892	1.479.403	1.538.315	2.039.881	2.147.445	2.236.826	2.314.864
LEZO	1.039.949	1.137.020	1.281.635	1.666.936	1.536.860	1.489.389	1.787.208	1.636.528	1.472.894	1.518.230
USURBIL	920.574	1.200.000	1.499.070	1.641.056	1.886.620	2.419.118	2.827.512	2.075.448	2.023.746	2.127.523
URNIETA	878.487	932.781	1.027.350	1.231.689	1.371.814	1.594.031	1.475.242	1.516.507	1.602.578	1.536.089
URRETXU	1.552.756	1.692.882	1.483.803	1.764.956	2.382.323	2.592.044	2.128.565	2.182.132	2.323.426	2.107.105
ARETXABALET	1.469.897	1.605.832	1.858.339	2.300.517	2.743.050	2.602.685	2.696.735	2.519.147	2.209.482	2.170.151
LEGAZPI	1.481.039	1.594.267	1.995.673	2.197.676	2.413.340	2.516.746	2.740.309	2.390.029	2.464.295	2.507.043
ZUMARRA	1.950.783	2.087.480	2.448.128	3.157.301	3.723.591	3.656.278	3.750.615	3.893.800	4.425.518	4.587.463
ORDIZIA	1.583.833	1.665.272	1.759.296	1.952.562	2.184.702	2.606.356	2.759.542	2.732.651	2.697.903	2.839.055
ZUMARRAGA	2.238.413	2.358.785	2.533.031	2.508.671	2.619.418	2.892.483	3.032.388	2.918.875	2.802.380	2.537.138
OIARTZUN	935.750	1.312.575	1.508.408	1.965.349	2.084.615	2.542.996	2.768.951	2.605.909	2.487.346	2.237.206
ONATI	3.021.882	3.416.297	2.548.620	4.561.569	4.567.244	4.541.527	4.856.731	4.944.637	5.207.438	5.335.593
AZKOITIA	3.795.815	4.811.930	4.962.311	5.623.090	5.865.371	5.741.799	5.877.738	5.414.615	5.202.482	5.646.508
ELGOIBAR	2.879.539	3.640.855	3.976.473	4.571.287	5.075.162	4.786.026	4.829.161	4.969.403	5.026.883	5.198.407
BEASAIN	2.279.582	2.133.779	1.880.230	2.252.350	2.671.324	2.714.259	2.749.992	2.896.816	2.948.191	3.332.579
ANDAIN	2.409.001	2.773.873	3.647.684	6.319.905	6.662.841	6.612.947	7.660.081	7.853.886	7.737.776	8.112.103
AZPEITIA	1.778.675	1.907.879	2.170.031	2.321.882	2.440.056	2.571.499	2.714.400	2.803.692	2.820.027	3.058.454
BERGARA	4.943.700	5.170.562	5.567.195	6.461.803	6.732.081	6.150.403	5.566.814	5.741.979	5.792.331	6.226.709
PASIA	2.671.140	3.583.354	4.915.953	5.500.146	5.932.438	5.907.300	5.923.689	6.077.168	6.155.336	5.610.355
HONDARRIBIA	2.014.299	2.214.888	2.458.289	2.424.965	3.227.748	3.019.663	3.204.923	2.955.219	3.142.013	3.164.862
LASARTE-ORIA	4.188.232	4.950.868	5.308.134	6.026.161	7.184.174	7.753.430	7.413.949	7.128.336	7.023.390	7.155.157
TOLOSA	6.939.713	7.062.344	6.714.530	6.999.373	7.514.075	8.923.226	8.810.588	8.556.518	7.180.724	7.211.715
HERNANI	4.702.558	5.487.121	6.195.123	6.680.657	6.828.485	6.664.008	8.077.751	7.739.689	7.906.465	7.996.438
ARRASATE	4.830.019	4.992.518	5.305.445	5.533.253	5.880.184	5.948.944	6.661.376	6.792.965	6.808.053	7.056.645
ZARAUZ	5.013.977	4.902.426	6.130.491	6.430.627	6.343.699	6.992.785	6.881.707	7.138.477	7.752.483	8.282.927
EIBAR	2.796.866	2.907.748	3.437.693	3.517.734	3.997.105	4.145.608	4.401.262	4.198.869	4.523.764	4.442.986
ERRENTERIA	8.170.423	9.025.661	9.845.201	10.836.524	11.430.544	12.311.008	12.631.413	14.678.508	14.832.458	14.974.366
IRUN	8.535.169	9.031.148	10.035.028	12.316.823	13.419.098	11.783.646	12.318.244	10.770.614	9.610.516	10.377.419
DONOSTIA	43.376.153	56.405.093	67.010.879	56.003.225	64.748.095	57.738.839	64.302.876	63.304.593	65.250.215	65.186.651
GIPUZKOA										

BESTEEI EMANDAKO DIRU LAGUNTZAK
SUBVENCIONES CONCEDIDAS

	2005	2006	2007	2008	2009	2010	2011	2012	2013	2014
GAINTZA	8.646	10.800	11.355	6.620	6.799	4.529	4.068	4.089	4.098	4.027
OREXA	1.327	761	506	596	120	1.200	100	550	5.605	3.200
BALIARRAIN	25.388	12.906	14.962	14.578	15.715	18.281	14.237	9.936	16.514	17.650
GAZTELU	0	0	0	0	1.830	0	0	0	160	0
BEIZAMA	964	4.477	607	1.501	4.283	4.894	12.125	2.644	366	2.369
ALTZAGA	378	672	2.030	1.254	1.161	1.410	852	1.066	1.242	1.710
ORENDAIN	29.445	25.293	20.071	24.482	18.547	25.718	8.924	27.265	26.426	38.887
ARAMA	11.986	12.878	35.868	20.195	17.254	15.577	10.643	3.304	13.418	4.678
LEINTZ-GATZAGA	21.782	74.868	9.989	16.118	5.577	8.453	9.876	10.861	4.365	11.619
ELDUAIN	4.658	4.657	4.546	4.264	3.770	6.080	7.692	2.100	4.834	9.451
BELAUNTZA	5.778	5.513	6.510	5.621	4.376	4.578	4.185	2.803	2.916	780
LARRAUL	106	972	2.631	3.308	195	197	709	1.068	1.324	1.653
ZERAIN	18.311	16.949	14.137	32.012	24.277	15.006	18.989	13.050	37.054	30.126
MUTILOA	4.730	4.772	11.401	6.677	8.982	13.097	12.228	9.185	11.064	13.072
ALBITZUR	1.284	1.239	1.776	1.200	1.482	1.422	63.490	50.746	9.820	8.996
ABALTZISKETA	21.030	10.894	15.403	12.946	20.894	25.052	21.674	14.270	10.891	13.533
HERNALDE	9.333	10.091	643	3.082	4.743	3.496	2.496	1.875	2.171	3.540
ALKIZA	4.984	7.687	8.706	10.452	6.927	12.521	10.448	8.633	7.342	8.231
LEABURU	5.749	7.743	13.810	11.290	10.683	3.118	3.300	4.594	2.862	6.806
ALTZO	15.900	15.040	18.312	21.830	20.977	22.080	19.754	19.206	17.168	14.301
ADUNA	3.775	6.751	7.600	9.716	15.352	25.060	11.028	14.086	14.612	23.146
IKAZTEGIETA	47.722	33.598	36.766	41.700	30.942	16.593	16.474	13.726	9.929	10.457
GABIRIA	31.590	40.638	31.682	37.405	42.069	35.069	40.072	36.951	38.320	36.437
BIDANIA-GOIZATZ	28.281	30.501	29.023	30.746	35.042	35.187	32.200	24.210	26.398	28.814
BERROBI	21.326	40.803	52.992	27.242	48.867	49.758	13.733	42.405	34.878	38.577
ERREZIL	23.405	16.056	10.633	21.409	7.256	9.249	8.240	8.927	14.055	14.177
EZKIO-ITSASO	71.937	43.360	42.169	43.956	40.403	45.405	46.214	50.107	45.389	39.300
LIZARTZA	12.863	7.151	6.005	100	0	4.889	849	12.881	10.942	6.076
ITSASONDO	22.714	28.507	39.572	39.611	32.117	34.645	22.983	24.724	25.414	21.706
AIZARNAZABAL	52.085	55.823	55.937	53.654	61.572	57.686	53.306	55.270	72.482	74.933
OLABERRIA	102.181	104.308	99.609	98.601	91.652	90.398	85.809	81.571	97.697	88.602
AMEZKETA	45.049	56.217	66.094	61.016	54.731	63.138	69.249	69.610	59.951	75.269
BERASTEGI	14.200	19.770	21.483	19.630	20.420	34.235	50.690	13.706	16.427	31.223
ELGETA	25.499	57.548	43.846	22.716	37.770	21.120	22.492	18.126	17.233	26.159
ORMAIZTEGI	80.981	98.517	93.143	117.807	114.776	108.052	109.490	108.441	102.115	106.338
LEGORRETA	72.269	87.539	107.721	103.977	137.019	128.482	96.454	162.894	100.104	116.095
SEGURA	58.721	46.961	55.060	62.484	79.909	76.292	69.263	65.912	89.903	94.693
ZEGAMA	243.227	286.071	298.176	293.906	309.980	331.310	348.300	380.628	332.398	349.722
ASTEASU	38.919	108.052	74.133	131.737	101.720	106.842	52.837	51.177	61.709	63.042
ZALDIBIA	61.931	89.427	75.520	77.067	91.037	95.026	73.573	71.128	83.800	89.795
ATAUN	87.345	97.094	136.713	168.960	149.430	121.443	98.244	87.207	80.747	111.015
IRURA	37.485	46.432	36.939	52.401	53.033	46.402	38.005	35.691	47.554	53.026
ALEGIA	77.032	89.520	92.686	92.872	103.049	84.023	38.930	44.552	63.067	66.482
ANOETA	58.146	65.182	63.815	113.208	290.112	199.219	224.004	233.314	136.234	260.774
MENDARO	75.169	46.004	56.288	84.203	81.248	68.606	51.462	48.707	47.570	54.017
AIA	107.408	120.623	86.502	107.730	112.386	98.415	87.289	119.797	107.178	123.482
ANTZUOLA	101.071	85.505	92.246	80.129	74.419	43.045	40.003	38.896	42.220	49.429
IDIAZABAL	89.141	135.943	160.933	157.760	161.324	150.524	151.054	132.178	141.100	181.564
GETARIA	209.609	225.240	235.142	253.468	283.788	283.848	323.199	312.744	313.762	301.938
ZIZURKIL	199.246	225.398	243.139	256.093	244.393	243.244	226.350	186.822	186.822	181.767
ZESTOA	222.926	267.313	287.308	302.497	267.502	266.772	250.081	238.238	217.905	252.176
SORALUZE	286.780	254.372	240.049	399.332	425.616	310.140	220.365	228.486	240.042	269.318
ESKORIATZA	460.147	446.642	397.648	431.095	432.536	394.432	344.230	367.015	392.170	208.609
IBARRA	118.164	126.934	138.726	240.066	229.009	242.229	200.869	141.884	148.954	155.168
MUTRIKU	277.628	246.114	341.935	398.566	455.796	331.347	231.317	209.894	244.291	266.153
LAZKAO	243.612	286.132	401.045	282.316	298.625	314.722	326.142	339.298	400.294	403.854
DEBA	198.893	220.031	183.306	176.867	198.596	247.762	151.166	178.983	167.172	190.656
ASTIGARRAGA	472.976	269.328	325.822	383.639	419.076	506.389	520.316	572.800	538.613	607.591
ORIO	342.847	351.726	365.331	536.917	625.864	573.117	673.194	609.287	697.543	718.442
VILLABONA	559.357	574.282	677.119	826.987	911.946	840.633	434.902	429.216	396.003	407.557
LEZO	394.150	550.419	437.040	600.210	555.820	452.095	417.569	407.947	386.062	443.808
USURBIL	332.357	431.134	465.127	563.259	502.847	509.515	520.700	514.558	545.191	548.710
URNIETA	290.931	317.320	358.287	387.043	406.290	366.924	368.543	353.423	368.848	373.479
URRETXU	559.973	638.068	700.924	623.473	662.006	571.011	496.662	352.667	362.931	457.236
ARETXABAleta	439.930	565.754	608.481	561.405	587.733	566.857	522.566	403.157	391.213	588.112
LEGAZPI	648.651	620.874	589.485	604.728	562.120	508.473	443.332	406.283	528.856	570.161
ZUMAIA	843.830	882.617	836.639	949.655	887.718	959.493	866.526	788.157	740.401	752.583
ORDIZIA	1.002.725	1.167.939	1.169.830	1.245.700	1.534.216	1.336.162	1.777.894	1.313.685	1.287.902	1.321.576
ZUMARRAGA	769.579	829.172	955.112	906.273	1.093.790	828.881	762.659	696.405	645.803	735.542
OIARTZUN	1.835.995	2.010.722	2.558.329	2.667.552	2.657.291	2.443.146	2.265.009	2.104.589	2.314.413	2.252.096
ONATI	1.233.750	1.299.624	1.491.997	1.440.066	1.432.307	1.366.420	1.313.270	1.410.572	1.504.528	1.620.453
AZKOITIA	621.357	761.705	850.189	817.128	1.031.803	940.148	931.199	874.915	976.487	1.033.226
ELGOIBAR	1.246.032	1.289.644	1.287.872	1.325.985	1.426.909	1.313.095	1.221.234	1.166.606	1.215.122	1.264.038
BEASAIN	1.049.265	1.162.260	1.100.816	1.142.108	1.096.213	1.130.200	1.092.829	1.035.026	1.236.406	1.301.091
ANDAIN	726.672	739.149	871.526	918.456	1.029.389	872.962	833.692	805.601	991.968	814.457
AZPEITIA	986.115	817.893	918.246	1.173.203	1.253.609	1.199.916	1.086.652	1.093.473	1.427.921	1.454.646
BERGARA	1.345.642	1.471.907	1.537.694	1.435.313	1.428.180	1.227.604	1.367.279	1.137.921	1.034.184	1.177.736
PASIA	1.459.838	1.505.437	1.531.951	1.694.446	1.909.254	1.022.235	1.559.269	1.248.620	1.539.224	1.857.996
HONDARRIBIA	953.855	724.830	983.284	1.253.751	1.214.838	1.275.303	1.201.947	1.481.013	983.963	1.400.145
LASARTE-ORIA	954.255	1.073.199	1.198.364	1.252.045	1.130.345	868.839	565.742	550.544	657.844	703.128
TOLOSA	1.458.183	1.789.868	1.459.691	1.463.191	1.402.727	1.424.038	1.368.043	1.219.566	1.491.600	1.402.677
HERNANI	822.980	847.401	1.049.036	1.100.533	1.452.207	1.155.277	1.025.044	966.393	1.387.048	1.485.600
ARRASATE	1.994.673	2.170.916	2.194.850	2.482.686	2.627.994	2.144.549	1.951.745	1.901.344	1.835.259	1.872.313
ZARAUZ	1.343.160	1.406.511	1.753.445	1.743.728	1.747.974	1.876.566	1.487.604	1.392.454	1.514.015	1.604.515
EIBAR	1.783.156	1.875.841	2.285.775	2.418.630	2.172.609	1.800.262	1.795.198	1.627.677	1.690.131	1.805.305
ERRENTERIA	1.979.871	2.241.605	2.131.397	2.570.001	2.632.450	2.181.889	1.980.401	2.111.473	2.259.793	2.587.100
IRUN	3.425.675	3.264.951	4.239.026	3.928.491	4.250.134	2.621.528	2.504.477	1.718.888	2.643.909	3.142.821
DONOSTIA	14.988.829	16.987.101	18.833.421	18.061.087	15.982.979	13.292.564	14.380.169	11.921.428	11.220.548	11.630.099
GIPUZKOA	50.966.866	55.109.488	60.400.950	62.167.757	62.020.725	53.177.330	52.187.423	47.050.906	49.224.206	52.612.654
0-1000	654.709	691.925	671.343	663.182	638.594	653.785	625.948	621.711	629.706	652.122
1.000-5.000	3.476.018	3.541.530	3.037.215	3.569.137	3.800.474	3.453.701	3.117.184	3.085.331	2.969.013	3.145.833
5.000-10.000	7.693.251	8.617.018	10.973.811	11.714.590	12.359.735	11.356.452	10.778.496	7.575.761	7.701.124	8.405.

FUNTZIONAMENDU GASTUAK
GASTOS DE FUNCIONAMIENTO

	2005	2006	2007	2008	2009	2010	2011	2012	2013	2014
GAINTZA	160.837	168.430	163.828	179.975	195.368	170.874	170.109	154.698	171.147	198.058
OREXA	116.960	157.660	150.030	145.963	208.127	172.893	213.945	185.309	183.325	225.531
BALIARRAIN	117.215	121.588	122.226	127.572	134.812	146.226	167.078	138.859	135.772	139.130
GAZTELU	185.320	181.807	181.652	186.981	183.990	192.412	212.902	214.186	187.517	181.159
BEIZAMA	129.557	188.863	259.920	294.424	309.884	283.474	248.319	243.644	228.973	251.781
ALTZAGA	156.234	163.532	170.292	184.977	192.562	196.841	221.624	183.155	163.536	192.521
ORENDAIN	154.340	183.793	393.717	326.992	243.159	207.961	282.119	270.576	229.396	245.815
ARAMA	188.000	224.031	229.280	243.919	249.013	274.613	253.480	283.760	264.998	276.325
LEINTZ-GATZAGA	271.345	289.502	330.480	333.688	447.212	328.237	328.382	345.255	328.771	394.472
ELDUAIN	202.010	219.753	219.620	227.325	256.739	269.038	282.043	247.838	240.338	207.823
BELAUNTZA	358.203	313.224	290.552	272.516	325.842	284.940	285.542	270.117	270.575	274.887
LARRAUL	262.233	221.317	258.334	252.970	292.452	264.793	255.918	248.358	239.328	239.951
ZERAIN	222.352	237.565	276.420	323.603	301.147	287.182	281.207	258.316	290.919	267.376
MUTILOA	193.986	233.625	257.702	269.828	266.198	316.656	276.887	254.008	281.899	263.751
ALBIZTUR	193.860	300.254	311.594	320.554	362.402	336.291	327.622	302.725	320.738	317.445
ABALTZISKETA	215.215	216.743	267.163	287.898	271.848	299.723	266.926	321.688	277.586	291.128
HERNALDE	185.276	202.085	234.291	267.104	289.539	329.005	305.544	248.457	226.331	223.770
ALKIZA	302.332	285.851	291.194	286.294	300.029	311.433	300.031	287.851	318.669	347.390
LEABURU	309.664	335.301	315.145	273.941	277.960	297.599	347.738	334.946	326.044	305.064
ALTZO	327.451	344.485	375.818	388.185	422.112	398.125	404.329	405.559	391.676	429.774
ADUNA	425.809	454.639	487.388	563.166	600.182	617.252	659.646	591.436	591.683	635.183
IKAZTEGIETA	361.944	438.596	438.031	466.976	468.152	441.857	414.031	425.520	418.184	442.806
GABIRIA	336.338	469.584	395.030	367.980	426.134	498.783	395.188	345.920	407.658	427.236
BIDANIA-GOIZATZ	382.356	426.347	444.191	515.580	513.104	538.263	537.143	483.665	435.110	414.267
BERRROBI	374.714	461.980	451.810	503.578	518.385	566.128	428.705	453.378	431.497	423.558
ERREZIL	485.344	506.766	549.553	593.281	583.033	571.727	540.247	477.633	463.052	377.624
EZKIO-ITSASO	596.573	609.980	632.624	674.166	760.012	714.722	682.298	592.968	640.472	706.267
LIZARTZA	421.349	490.289	491.844	522.997	540.860	571.591	574.824	586.702	594.473	580.657
ITSASONDO	379.824	405.518	429.173	449.395	526.644	577.424	521.050	520.323	547.592	560.894
AIZARNAZABAL	458.369	551.605	552.019	675.216	672.386	789.944	759.246	822.600	773.229	824.080
OLABERRIA	999.749	1.036.300	1.211.008	1.328.407	1.233.716	1.232.666	1.334.820	1.287.241	1.720.965	1.909.209
AMEZKETA	533.978	547.135	573.649	631.430	636.199	615.699	675.641	724.625	730.389	714.614
BERASTEGI	495.049	507.620	762.764	783.085	825.162	887.510	880.847	827.936	759.009	687.591
ELGETA	1.109.027	1.222.246	1.272.511	1.300.968	1.372.481	1.407.434	1.231.441	1.195.856	1.170.414	1.129.803
ORMAITEGI	973.462	1.069.978	1.060.898	1.036.957	989.603	898.210	869.470	897.341	882.260	927.482
LEGORRETA	1.012.095	1.080.489	1.056.495	1.228.942	1.251.927	1.107.596	1.084.921	1.134.087	1.136.951	1.193.793
SEGURA	892.241	1.033.116	1.042.217	1.037.406	1.111.859	1.092.077	978.735	908.775	963.849	988.878
ZEGAMA	793.082	949.145	1.079.697	1.026.242	1.119.624	1.106.764	1.099.812	1.027.234	1.189.402	1.228.462
ASTEASU	1.078.437	1.271.191	1.365.760	1.436.543	1.510.269	1.480.410	1.480.471	1.375.308	1.439.577	1.462.490
ZALDIBIA	936.131	1.071.334	1.037.186	1.088.090	1.208.644	1.118.072	1.166.655	1.211.230	1.181.306	1.286.125
ATAUN	884.713	833.785	910.053	1.025.136	1.107.620	1.079.015	1.015.144	974.985	1.075.034	1.125.303
IRURA	997.748	1.128.385	1.315.486	1.380.120	1.524.861	1.623.105	1.637.836	1.380.748	1.427.926	1.587.164
ALEGIA	1.067.158	1.096.109	1.133.208	1.324.642	1.410.314	1.434.287	1.567.459	1.326.875	1.310.495	1.423.466
ANOETA	1.196.704	1.334.445	1.480.776	1.580.978	1.527.230	1.383.436	1.310.499	1.269.330	1.293.460	1.448.825
MENDARO	1.005.778	1.162.935	1.292.660	1.424.291	1.497.243	1.476.303	1.555.258	1.522.173	1.597.457	1.505.052
AIA	1.208.289	1.359.088	1.446.185	1.948.072	1.662.788	1.693.653	1.618.423	1.476.994	1.511.640	1.567.286
ANTZUOLA	1.687.828	1.633.423	1.716.616	1.877.714	1.915.330	1.787.617	1.792.185	1.833.554	1.995.687	2.050.866
IDIAZABAL	1.667.798	1.841.243	1.899.907	2.227.621	2.397.425	2.225.669	2.431.950	2.542.570	2.368.296	2.444.994
GETARIA	1.918.727	2.027.732	2.317.733	2.497.593	2.772.918	2.357.211	2.570.414	2.109.677	2.191.640	2.457.127
ZIZURKIL	1.844.766	1.927.439	2.266.069	2.309.442	2.214.420	2.186.633	2.248.475	2.083.707	2.000.837	2.152.639
ZESTOA	2.382.732	2.552.405	2.733.053	3.206.620	3.269.609	3.275.970	3.420.955	3.219.421	3.438.368	3.562.999
SORALUZE	2.547.896	2.570.336	2.849.102	3.009.827	3.103.945	3.374.633	2.918.247	2.757.590	3.072.001	3.127.364
ESKORIATZA	3.046.508	3.453.742	3.416.073	3.554.444	3.739.683	3.893.829	3.948.871	3.919.910	4.067.969	4.373.329
IBARRA	2.940.077	3.258.631	3.292.135	4.137.692	3.901.934	3.618.822	3.627.866	3.163.712	3.600.575	3.877.370
MUTRIKU	3.188.508	3.489.009	3.643.295	4.258.991	4.470.623	4.117.788	3.779.012	3.556.659	3.776.208	4.018.620
LAZKAO	3.096.006	3.446.883	3.623.026	3.948.672	4.124.529	4.140.849	4.218.404	3.968.818	4.018.648	4.115.989
DEBA	5.566.822	5.564.947	6.057.382	6.065.393	6.124.259	6.212.135	6.088.489	5.802.894	6.043.824	6.364.985
ASTIGARRAGA	3.684.578	4.220.455	4.672.992	5.064.271	5.096.094	4.631.220	5.037.212	4.417.914	4.822.159	4.883.352
ORIO	3.394.025	3.879.905	4.041.631	4.747.637	5.007.167	5.025.008	5.097.954	5.001.508	5.239.629	5.152.704
VILLABONA	3.842.206	4.002.265	4.250.475	4.538.803	4.667.450	4.596.789	5.102.658	5.046.711	5.417.646	5.887.424
LEZO	4.804.438	5.251.913	5.417.656	6.230.402	6.362.261	5.987.553	6.059.752	5.533.329	5.331.579	5.700.114
USURBIL	5.339.808	5.779.868	6.775.909	7.048.399	7.749.145	8.669.955	8.726.425	7.495.597	7.686.831	7.922.002
URNIETA	4.659.043	4.828.530	5.368.581	5.676.091	5.910.694	6.490.410	6.118.578	5.897.964	6.388.611	6.413.584
URRETXU	4.218.960	5.059.543	4.986.341	5.885.158	6.025.128	6.398.654	6.452.686	6.252.043	6.847.223	6.861.552
ARETXABALETA	4.339.201	4.796.321	5.118.931	5.810.171	6.305.186	6.170.014	6.170.413	5.795.013	5.617.140	5.665.783
LEGAZPI	5.700.930	6.044.795	6.773.349	7.339.698	7.709.799	7.807.583	8.301.197	7.692.645	8.030.424	8.245.588
ZUMAIA	6.220.912	6.583.069	7.477.978	8.730.916	9.943.870	10.670.927	10.025.307	9.906.399	10.955.060	11.931.622
ORDIZIA	7.747.235	8.416.268	9.078.548	9.878.140	10.396.987	10.579.645	10.409.229	10.318.847	9.809.465	11.204.015
ZUMARRAGA	7.516.665	8.194.182	8.985.738	10.117.380	9.403.276	9.107.116	9.575.357	8.989.624	8.483.177	8.804.194
OIARTZUN	7.205.466	8.372.853	8.357.940	10.475.604	9.768.950	9.951.317	10.188.753	9.056.225	9.434.879	9.095.653
ONATI	9.064.794	9.594.949	9.010.157	12.200.550	12.095.759	12.396.822	12.414.121	12.919.354	13.184.004	13.397.759
AZKOITIA	9.342.825	10.395.153	10.941.502	12.025.679	11.648.281	11.451.025	11.281.340	10.640.413	10.776.050	11.311.223
ELGOIBAR	7.660.565	8.651.433	9.418.699	10.764.476	11.990.562	11.435.684	11.592.966	11.385.025	11.739.845	11.843.478
BEASAIN	8.145.146	8.033.972	8.178.869	9.155.697	10.148.579	9.744.953	9.691.888	9.372.419	9.643.451	10.526.226
ANDAIN	11.598.752	13.538.946	16.769.394	18.018.960	19.058.543	18.972.607	19.011.089	18.754.538	18.382.184	18.764.415
AZPEITIA	10.427.308	11.500.231	12.444.704	12.893.313	12.976.319	13.759.316	13.625.358	11.648.779	12.019.109	12.396.447
BERGARA	13.889.473	15.034.608	16.237.129	17.795.519	19.128.572	18.563.919	18.036.078	17.607.893	17.558.623	18.637.914
PASIA	12.997.103	14.478.680	15.490.206	16.973.829	17.604.246	16.899.825	17.049.622	16.389.325	17.104.597	17.223.691
HONDARRIBIA	10.220.120	10.764.654	11.445.037	12.689.568	13.410.399	13.340.472	12.892.830	11.969.200	12.588.978	13.219.588
LASARTE-ORIA	13.019.940	14.345.645	15.179.821	17.733.061	17.989.669	18.767.529	17.815.720	17.511.988	17.559.317	18.051.713
TOLOSA	17.784.541	19.332.284	20.127.753	21.932.357	22.628.752	22.825.467	22.966.686	21.615.806	22.283.052	22.612.510
HERNANI	17.680.910	20.067.468	22.005.308	22.982.182	24.491.769	24.784.995	25.053.206	23.571.258	24.646.486	24.995.924
ARRASATE	19.694.977	20.065.061	21.131.							

**INBERTSIO GARBIAK, LOTUTAKO FINANTZAKETA GABEAK
INVERSIONES NETAS SIN FINANCIACION AFECTADA**

	2005	2006	2007	2008	2009	2010	2011	2012	2013	2014
GAINTZA	-74.121	192.737	25.718	69.790	20.660	40.162	-14.978	-103.980	60.406	-6.609
OREXA	51.030	16.858	7.371	35.080	7.805	53.976	34.021	0	0	54.592
BALIARRAIN	-307.037	-40.868	467.493	8.921	100.749	-673.593	702.069	84.458	18.989	-12.480
GAZTELU	103.209	72.363	-99.413	93.306	10.785	-81.743	41.790	-54.593	-15.166	11.655
BEIZAMA	25.295	99.858	-310.861	330.966	148.927	81.684	27.309	34.546	16.083	52.799
ALTZAGA	79.387	145.187	91.082	50.551	77.263	56.716	-51.297	81.746	348	18.770
ORENDAIN	57.612	104.668	-72.510	-7.788	-3.772	145.041	128.839	-151.266	16.421	57.683
ARAMA	140.535	221.088	4.892	-5.288	36.673	-112.772	491.273	-4.674	223.894	150.227
LEINTZ-GATZAGA	47.964	95.367	107.908	339.521	61.042	113.225	-1.404	31.135	40.039	45.262
ELDUAIN	61.078	190.424	175.665	14.695	1.777	39.014	12.623	10.168	-3.101	43.086
BELAUNTZA	66.615	76.933	62.782	37.499	59.130	109.293	14.231	13.216	49.102	54.393
LARRAUL	74.031	334.925	-76.589	24.937	9.215	49.439	40.824	-62	17.518	24.324
ZERAIN	161.638	-98.734	81.643	-42.926	-22.894	49.046	-99.324	231.050	63.662	42.083
MUTILOA	226.980	317.895	426.471	-147.005	173.748	907.929	170.906	174.339	75.921	144.256
ALBIZTUR	389.357	362.697	120.380	229.084	-129.611	138.051	22.794	12.021	62.571	131.628
ABALTZISKETA	107.689	102.316	33.065	100.309	188.067	199.077	36.327	-63.376	236.613	-2.448
HERNALDE	6.068	7.049	10.141	107.347	81.247	192.609	42.894	11.771	11.771	26.231
ALKIZA	128.969	-56.562	150.594	142.923	-28.920	180.071	13.256	19.093	7.676	-12.076
LEABURU	-108.399	261.052	10.698	39.133	72.470	147.086	10.883	2.508	26.844	52.975
ALTZO	130.030	159.659	192.390	59.499	51.278	70.222	70.563	84.020	147.506	112.916
ADUNA	462.762	59.459	116.971	-373.832	536.081	359.354	79.177	70.778	357.444	135.395
IKAZTEGIETA	383.679	-74.627	327.774	80.631	77.810	485.617	-110.056	-9.896	48.099	12.906
GABIRIA	38.765	-33.842	-30.647	133.363	151.797	64.581	107.271	21.915	53.046	47.810
BIDANIA-GOITAZ	145.591	84.754	81.072	289.920	74.868	44.619	6.348	45.317	42.444	121.552
BERROBI	174.745	315.658	101.835	262.886	-180.620	165.514	33.044	4.663	77.549	147.022
ERREZIL	244.275	193.449	97.482	160.057	90.241	326.598	75.233	87.530	107.049	23.246
EZKIO-ITSASO	111.104	111.965	198.491	411.019	355.858	93.542	-380.373	99.811	145.510	332.459
LIZARTZA	-45.922	122.349	280.769	14.109	223.552	-124.268	3.319	-46.641	0	70.270
ITSASONDO	534.476	53.365	327.728	74.265	-54.486	438.915	35.126	256.283	44.222	33.058
AIZARNAZABAL	220.333	274.927	325.987	1.239.367	435.576	30.322	187.413	279.020	119.593	223.558
OLABERRIA	94.676	-441.062	-532.375	2.060.494	1.316.166	256.210	419.714	287.593	507.786	410.246
AMEZKETA	274.224	610.740	225.692	178.222	717.644	190.722	236.860	22.193	224.688	185.466
BERASTEGI	505.553	-738.309	1.178.683	399.004	291.161	213.044	983.141	115.347	74.685	181.702
ELGETA	299.396	594.178	-492.269	455.270	15.668	79.003	386.582	20.418	379.340	111.710
ORMAITEGI	50.084	432.154	119.015	206.512	178.178	186.509	140.554	68.605	59.135	43.010
LEGORRETA	481.068	-8.745	255.179	736.189	199.974	82.841	118.101	11.577	7.469	63.105
SEGURA	132.832	53.503	209.113	673.382	624.335	746.839	121.647	114.505	65.492	160.076
ZEGAMA	-280.112	1.481.154	477.276	-21.523	-739.926	1.110.959	696.533	-92.961	124.799	132.146
ASTEASU	499.003	-1.035.021	-658.909	136.984	593.588	1.513.689	945.852	258.609	142.020	189.957
ZALDIBIA	-411.666	74.469	1.993.972	-33.313	586.524	-10.627	363.909	261.298	90.363	127.080
ATAUN	851.468	183.017	243.259	-1.151.652	2.016.549	827.843	432.085	134.098	605.816	270.947
IRURA	262.206	191.808	174.437	158.174	110.717	264.178	253.513	-28.532	341.745	221.669
ALEGIA	249.064	-55.882	918.874	77.677	233.972	286.899	109.950	27.730	152.938	177.418
ANOETA	-125.513	297.076	28.843	152.742	195.587	159.452	-152.451	-271.205	-52.386	333.790
MONDARO	709.030	380.817	171.485	80.821	750.590	106.559	192.847	383.049	138.237	248.914
AIA	669.890	853.203	279.833	1.317.711	427.174	362.322	366.125	269.483	321.121	5.597
ANTZUOLA	287.216	-381.421	-574.944	1.068.195	1.587.097	900.992	197.204	75.508	139.754	345.557
IDIABAL	444.939	215.269	598.036	327.990	1.767.836	1.427.944	1.431.270	90.224	210.267	366.852
GETARIA	316.852	246.648	737.169	817.301	416.333	-953.509	798.295	-87.479	404.349	-910.479
ZIZURKIL	690.536	461.472	1.021.541	1.223.677	591.705	-449.600	-769.706	-31.235	-38.477	103.835
ZESTOA	743.541	-131.825	1.352.674	983.914	632.560	552.312	501.931	313.518	395.227	639.594
SORALUZE	1.268.939	231.560	-120.778	581.042	-408.533	1.219.336	351.774	74.855	28.373	626.409
ESKORIATZA	773.324	953.883	1.992.384	601.429	1.233.850	-55.028	1.087.721	329.285	938.279	999.926
IBARRA	-355.610	486.094	1.915.716	305.398	1.059.439	-288.769	1.137.570	1.956.618	115.210	355.321
MUTRIKU	810.225	924.143	869.692	141.911	1.825.507	-173.503	99.676	88.269	248.145	-200.309
LAZKAO	1.394.300	3.787.883	3.096.218	2.464.631	1.515.734	-67.347	654.385	403.017	894.486	2.085.562
DEBA	-67.478	980.549	-376.776	3.570.899	1.221.107	312.005	1.974.432	54.995	-105.842	366.760
ASTIGARRAGA	132.971	608.862	1.555.381	76.971	-270.055	-540.911	-950.491	417.880	746.990	773.463
ORIO	-3.072.181	3.558.340	3.191.078	1.102.340	-3.154.654	-120.626	180.253	1.943.444	1.156.511	-55.665
VILLABONA	498.964	1.053.571	577.771	1.305.300	913.253	1.319.719	441.540	235.780	768.013	899.017
LEZO	1.287.097	736.073	115.968	2.191.053	-2.055.277	420.708	252.095	546.764	129.143	562.249
USURBIL	83.060	2.480.955	957.971	1.359.552	500.432	396.588	1.044.459	517.272	399.871	543.997
URNIETA	-831.804	506.804	1.955.534	2.363.285	85.624	571.183	1.294.262	281.275	734.822	857.215
URRETXU	1.217.711	1.615.442	2.211.798	2.196.161	960.514	960.514	843.159	83.846	70.087	115.278
ARETXABALETA	792.971	1.512.111	1.260.538	4.059.410	2.491.558	3.103.354	6.542.947	3.765.340	488.767	890.031
LEGAZPI	996.245	510.627	1.844.559	1.073.309	3.316.628	1.049.068	1.211.433	-185.633	537.079	1.353.990
ZUMAIA	1.574.114	2.926.688	1.915.361	3.092.203	2.615.393	2.113.400	2.789.170	874.068	2.185.538	1.106.148
ORDIZIA	715.263	2.250.282	4.988.122	711.176	775.407	1.046.611	1.033.264	1.024.556	1.292.089	731.546
ZUMARRAGA	393.313	2.616.312	1.631.494	1.612.469	75.586	2.869.901	2.073.671	2.505.789	1.978.315	1.492.517
OIARTZUN	3.415.121	5.065.338	5.557.849	3.036.397	3.258.685	552.123	1.806.400	1.084.383	-10.045	628.411
ONATI	3.589.526	7.433.249	3.504.584	3.264.666	3.764.851	2.746.986	172.537	2.067.714	1.093.386	3.446.138
AZKOITIA	574.059	3.779.843	356.573	4.428.134	9.562.712	-2.648.962	1.926.365	770.247	400.410	1.077.988
ELGOIBAR	3.018.044	1.787.706	1.105.401	32.495	3.945.854	2.135.232	1.361.280	351.433	348.173	354.268
BEASAIN	6.022.110	6.076.106	2.776.118	2.730.159	5.875.641	1.627.620	1.635.105	2.925.017	2.302.174	2.715.842
ANDAIN	2.053.085	-1.814.281	3.780.313	-463.597	3.188.462	444.201	897.825	1.043.016	458.197	148.831
AZPEITIA	5.264.134	4.228.637	6.324.011	6.446.578	3.319.734	2.145.807	3.963.640	1.686.772	2.268.218	1.497.328
BERGARA	4.300.962	5.913.711	-1.367.785	4.885.362	3.245.086	1.647.417	1.160.525	1.081.831	1.205.785	2.366.282
PASIA	2.866.887	1.776.912	1.869.542	1.039.434	1.122.421	453.880	482.518	950.394	623.429	-700.259
HONDARRIBIA	2.018.751	6.843.259	-138.892	2.250.472	1.196.999	7.115.326	5.422.604	6.792.675	4.914.433	3.118.739
LASARTE-ORIA	2.333.263	6.909.531	6.207.052	4.781.018	-1.947.046	-751.925	3.127.082	458.729	1.185.840	1.484.066
TOLOSA	14.474.354	12.090.064	5.929.393	-1.172.610	1.287.457	3.808.656	6.445.820	2.270.071	465.400	2.698.819
HERNANI	1.010.243	6.506.351	2.926.208	1.394.091	4.941.650	3.384.230	1.515.241	488.903	1.037.342	1.121.894
ARRASATE	5.332.996	8.482.175	-850.400	8.156.824	7.757.503	1.671.937	4.925.129	3.464.088	3.201.290	2.025.383
ZARAUZ	6.055.172	7.509.924	6.002.580	6.198.239	9.124.594	4.193.735	2.402.987	1.022.808	2.144.603	2.873.823
EIBAR	4.384.197	3.057.034	12.596.120	3.734.842	6.754.278	4.433.514	6.260.219	3.903.399	2.659.184	4.030.947
ERRENTERIA	7.244.035	8.311.979	8.664.429	3.769.360	1.965.587	3.570.176	699.223	2.093.468	1.872.404	3.151.265
IRUN	11.228.515	21.360.055	16.402.439	14.707.172	16.774.238	1.706.061	13.656.880	3.274.545	-281.050	10.863.770
DONOSTIA	28.592.100	26.240.733	25.490.186	43.645.438	32.023.336	-13.243.814	37.459.052	15.460.466	18.871.215	19.999.052
GIPUZKOA	131.771.001	176.254.120	147.680.714	154.						

**INBERTSIO GARBIAK, GUZTIRA
INVERSIONES NETAS TOTALES**

	2005	2006	2007	2008	2009	2010	2011	2012	2013	2014
GAINTZA	63.534	192.737	98.615	81.654	188.482	76.291	9.540	104.110	252.955	59.186
OREXA	361.136	16.858	7.371	35.080	121.448	67.057	36.924	0	0	102.550
BALIARRAIN	-261.355	135.443	550.933	15.284	159.116	81.491	1.261.599	96.886	152.341	192.281
GAZTELU	387.771	56.076	50.747	99.475	108.272	55.826	41.790	-10.872	91.460	55.409
BEIZAMA	25.295	258.132	-64.878	432.850	568.236	233.988	333.664	55.064	59.717	78.273
ALTZAGA	248.047	158.092	95.896	50.551	195.000	71.142	17.582	90.949	348	111.162
ORENDAIN	80.703	199.548	213.247	132.935	108.563	388.448	191.179	329.768	154.620	143.146
ARAMA	416.500	402.020	104.659	28.063	120.030	21.502	673.103	43.838	356.079	269.731
LEINTZ-GATZAGA	206.753	116.286	199.647	549.875	114.679	292.428	604.461	66.726	50.055	140.218
ELDUAIN	240.490	396.948	230.156	35.451	52.831	77.405	18.023	10.168	4.486	103.152
BELAUNTZA	110.156	154.679	124.813	48.311	182.624	504.930	231.426	109.131	143.698	132.056
LARRAUL	105.741	710.476	46.025	53.396	120.992	361.228	64.785	33.592	51.464	121.019
ZERAIN	568.982	471.748	870.236	275.382	914.220	886.466	1.195.892	1.093.332	561.721	171.843
MUTILOA	298.228	840.382	1.217.861	419.682	614.918	1.076.828	529.194	399.264	117.741	177.155
ALBITZUR	389.357	362.697	120.380	251.074	178.700	238.420	24.294	12.021	62.571	241.463
ABALTZISKETA	215.222	162.246	37.857	106.101	270.572	455.907	470.979	87.319	328.515	60.664
HERNALDE	6.068	7.049	11.469	114.027	161.641	528.251	44.194	11.771	18.943	63.646
ALKIZA	231.986	271.905	152.091	148.867	205.549	230.550	67.221	170.066	90.574	285.496
LEABURU	15.696	262.955	19.891	40.972	191.610	277.445	362.110	44.240	79.677	108.267
ALIZO	171.516	172.119	351.429	76.795	336.506	386.118	259.585	100.389	765.094	163.611
ADUNA	584.337	149.330	130.571	-364.540	689.931	582.024	104.236	128.429	428.317	209.346
IKAZTEGIETA	844.044	372.486	571.444	116.635	248.603	546.524	609.310	23.086	92.328	43.338
GABIRIA	102.781	177.423	-27.620	133.363	244.451	243.552	137.616	41.903	129.774	125.685
BIDANIA-GOIZATZ	377.052	213.508	90.332	305.836	362.162	285.583	411.023	285.423	151.962	227.796
BERROBI	326.663	330.584	126.389	403.804	224.083	360.916	38.967	75.801	152.150	223.311
ERREZIL	292.304	627.561	260.248	251.049	356.135	511.959	112.073	205.873	107.049	163.993
EZKIO-ITSASO	194.978	279.125	272.478	457.624	593.863	220.710	-116.301	167.938	220.883	441.904
LIZARTZA	165.645	238.825	405.769	14.109	398.810	56.684	3.319	-46.641	0	78.495
ITSASONDO	549.811	80.146	368.118	217.769	689.212	589.124	177.506	445.163	247.637	170.195
OLAZARNAZABAL	274.593	290.255	366.306	1.414.122	1.015.645	142.161	223.966	391.283	172.994	341.772
OLABERRIA	150.027	-438.081	-456.804	2.060.494	1.493.372	413.567	581.160	388.875	580.935	513.793
AMEZKETA	286.155	670.765	337.795	360.744	1.781.484	609.250	581.158	59.786	249.235	334.542
BERASTEGI	866.468	-598.879	1.238.078	496.578	633.420	498.002	1.047.367	221.504	74.685	181.979
ELGETA	609.780	937.882	-328.854	1.103.991	821.678	575.373	669.827	575.546	518.819	207.974
ORMAZTEGI	149.574	468.140	209.535	406.548	694.670	549.799	316.179	97.798	82.744	124.179
LEGORRETA	802.438	523.017	1.224.034	769.592	527.959	259.381	224.067	58.675	37.438	266.079
SEGURA	400.222	490.748	1.827.552	1.052.276	1.583.521	1.057.641	1.251.168	434.472	193.440	343.199
ZEGAMA	918.005	2.407.143	838.304	985.965	1.163.410	2.047.262	1.095.603	97.470	376.811	357.482
ASTEASU	542.661	-835.875	-613.015	253.810	1.020.334	2.709.433	1.403.413	301.660	215.079	375.629
ZALDIBIA	946.848	1.493.879	3.092.141	609.045	853.802	1.633.478	412.488	351.514	227.067	196.428
ATAUN	1.704.430	1.251.571	1.587.208	1.111.890	2.903.381	4.013.302	1.264.855	272.921	667.266	211.787
IRURA	454.357	278.896	245.677	184.174	466.832	464.166	571.427	48.666	413.411	365.809
ALEGIA	293.253	-55.882	918.874	106.063	600.054	471.757	109.950	27.730	211.199	334.598
ANOETA	563.217	349.507	157.763	157.979	573.621	346.876	-91.986	-220.093	-7.510	551.074
MENDARO	1.895.147	433.519	220.697	132.651	1.233.765	311.132	257.366	725.802	180.495	491.668
AIA	1.147.937	1.385.700	726.638	1.785.414	1.183.858	771.929	529.459	527.342	559.168	131.725
ANTZUOLA	493.081	291.426	53.878	1.526.761	2.637.156	1.373.778	373.909	151.121	243.631	455.012
IDIAZABAL	667.552	429.525	1.198.289	427.990	2.216.920	1.921.233	1.483.481	92.282	344.376	366.852
GETARIA	673.197	495.462	2.018.332	1.839.849	1.725.495	-216.665	1.066.109	60.854	1.652.996	939.702
ZIZURKIL	690.536	461.472	1.021.541	1.223.677	1.579.472	-114.378	-580.530	57.140	252.473	365.901
ZESTOA	953.890	1.073.094	2.677.778	1.584.348	1.476.326	1.027.985	600.175	371.481	597.711	675.405
SORALUZE	1.337.122	986.530	440.198	839.516	1.646.378	2.294.170	674.797	143.647	173.134	965.288
ESKORIATZA	1.008.261	1.669.204	2.179.576	929.486	2.025.750	629.797	1.350.289	421.700	1.105.910	1.172.419
IBARRA	-125.701	1.054.949	2.354.858	751.571	1.908.891	638.964	1.218.521	3.064.221	268.644	395.984
MUTRIKU	1.405.009	1.262.899	1.510.916	978.962	2.780.201	203.142	203.142	117.327	270.538	556.498
LAZKAO	1.425.117	3.875.402	3.965.789	3.258.378	2.764.412	1.804.747	3.808.133	1.466.173	2.573.451	2.990.382
DEBA	479.077	2.223.058	953.399	4.816.604	2.993.459	1.564.845	1.974.432	121.011	780.668	1.128.221
ASTIGARRAGA	361.815	1.417.333	1.953.712	302.072	845.814	538.007	-753.704	874.412	1.207.440	863.321
ORIO	-2.084.383	4.411.467	4.222.000	1.896.854	-1.145.571	613.391	3.607.868	3.013.893	1.361.265	150.909
VILLABONA	1.510.838	1.618.857	1.628.432	1.521.632	2.374.691	2.462.366	630.992	335.143	1.386.027	1.102.724
LEZO	2.865.134	1.677.078	640.361	2.762.452	-574.889	1.835.182	342.992	10.618	566.917	868.876
USURBIL	437.720	2.978.088	986.926	2.044.253	2.161.991	2.265.720	2.016.508	1.116.238	620.708	643.716
URNIETA	991.489	576.505	2.058.175	2.484.870	1.555.709	1.391.932	1.339.950	496.423	850.463	857.215
URRETXU	1.743.720	1.843.836	2.844.671	2.526.133	2.395.486	2.378.744	987.651	242.831	78.040	220.368
ARETXABALETETA	1.042.486	1.669.204	2.238.651	4.232.684	4.139.104	5.372.043	6.928.100	4.275.378	550.845	1.041.063
LEGAZPI	1.488.503	2.257.711	2.746.183	1.749.468	6.041.958	2.517.927	1.636.038	-25.785	810.824	1.530.942
ZUMAIA	2.262.564	3.249.655	3.436.844	3.124.785	4.529.490	4.120.307	2.950.663	931.522	2.211.444	1.584.926
ORDIZIA	924.010	2.544.140	7.231.571	1.432.072	3.348.510	2.985.070	1.722.161	1.510.498	1.455.146	1.376.149
ZUMARRAGA	300.592	2.716.393	2.779.991	2.352.285	3.329.662	4.930.125	4.346.423	3.246.985	2.378.315	2.081.170
OIARTZUN	3.948.867	5.257.488	7.871.700	3.982.767	5.983.367	3.194.505	3.451.931	1.450.175	62.377	697.833
ONATI	3.814.580	8.472.748	4.933.084	2.577.207	6.910.726	6.082.105	2.311.442	2.242.515	1.363.731	3.834.574
AZKOITIA	2.185.558	5.446.267	2.644.831	5.540.584	12.062.687	810.274	2.544.954	1.072.699	502.254	1.136.330
ELGOIBAR	3.288.218	2.845.009	1.809.240	2.164.533	7.947.652	5.328.684	2.770.300	610.756	1.505.730	817.394
BEASAIN	7.146.657	7.003.565	3.714.517	3.417.283	9.196.944	4.252.708	2.806.062	3.068.615	2.568.884	3.266.946
ANDAIN	3.450.618	1.945.987	5.258.327	809.044	5.897.292	4.314.378	1.814.673	1.074.055	458.197	293.294
AZPEITIA	6.359.850	7.006.302	7.700.994	9.468.431	7.147.776	5.984.303	5.954.735	2.299.121	2.897.831	2.213.714
BERGARA	4.949.718	7.066.358	-190.833	5.698.596	6.455.452	4.164.307	2.471.546	1.262.163	1.427.496	4.543.930
PASIA	5.223.563	4.797.344	4.495.741	5.694.501	6.504.379	4.000.041	1.995.802	3.280.337	1.657.619	3.742.978
HONDARRIBIA	3.115.720	8.372.302	1.184.661	2.867.384	9.237.777	10.427.535	9.981.068	9.012.386	6.545.459	3.319.993
LASARTE-ORIA	3.685.463	8.362.913	6.619.072	5.607.671	2.003.707	3.687.035	4.640.074	1.493.150	1.228.083	1.548.929
TOLOSA	15.887.549	15.433.030	9.220.791	619.160	9.913.614	6.836.980	7.820.633	3.764.217	1.119.107	4.079.071
HERNANI	2.216.377	7.915.439	3.085.841	3.748.335	10.857.265	5.565.015	1.693.624	676.420	1.536.487	1.338.101
ARRASATE	8.097.383	11.447.279	803.324	10.683.058	13.338.956	7.608.381	5.389.605	3.732.390	3.320.139	3.312.058
ZARAUZ	7.084.964	8.520.592	6.176.362	6.567.131	13.138.131	7.000.513	2.698.720	1.154.655	2.391.013	3.374.621
EIBAR	6.391.828	9.056.629	15.610.303	5.948.366	12.458.051	8.910.678	11.634.036	4.525.690	3.596.565	7.718.598
ERRENTERIA	11.078.942	10.119.556	10.416.630	7.216.218	10.444.599	8.237.077	3.684.374	2.922.727	3.117.809	5.162.565
IRUN	13.094.734	22.676								

**KAPITAL TRANSFERENTZIEKIKO MENPEKOTASUNA
DEPENDENCIA DE TRANSFERENCIAS DE CAPITAL**

	2005	2006	2007	2008	2009	2010	2011	2012	2013	2014
GAINTZA	137.655	0	72.896	11.863	167.822	36.130	24.517	208.089	192.549	65.795
OREXA	310.107	0	0	0	113.644	13.081	2.903	0	0	47.958
BALIARRAIN	45.682	176.310	83.440	6.363	58.367	755.085	559.530	12.428	133.352	204.760
GAZTELU	284.562	-16.287	150.160	6.169	97.487	137.569	0	43.720	106.626	43.755
BEIZAMA	0	158.274	245.983	101.883	419.309	152.303	306.354	20.517	43.633	25.474
ALTZAGA	168.659	12.905	4.814	0	117.738	14.426	68.879	9.203	0	92.392
ORENDAIN	23.090	94.880	285.758	140.723	112.335	243.406	62.340	481.035	138.199	85.463
ARAMA	275.965	180.931	99.768	33.351	83.356	134.274	181.830	48.512	132.185	119.505
LEINTZ-GATZAGA	158.789	20.918	91.739	210.354	53.637	179.204	605.865	35.591	10.016	94.956
ELDUAIN	179.412	206.524	54.490	20.756	51.054	38.392	5.400	0	7.587	60.067
BELAUNTZA	43.542	77.746	62.031	10.812	123.494	395.637	217.195	95.916	94.956	77.663
LARRAUL	31.710	375.552	122.614	28.460	111.777	311.789	23.960	33.654	33.946	96.694
ZERAIN	394.388	561.391	788.593	318.173	937.113	837.420	1.295.215	862.144	498.059	129.761
MUTILOA	71.248	522.487	791.390	566.687	441.170	168.898	358.288	224.925	41.820	572.899
ALBIZTUR	0	0	0	21.990	308.311	99.118	1.500	0	0	109.835
ABALTZISKETA	107.534	59.930	4.791	5.792	82.504	256.830	434.652	150.696	91.902	63.112
HERNALDE	0	0	1.328	6.680	80.394	335.642	1.300	0	0	37.415
ALKIZA	103.017	328.467	1.497	5.944	234.469	50.479	53.965	150.973	82.898	297.572
LEABURU	124.096	1.904	9.193	1.839	119.141	130.358	351.227	41.732	52.833	55.292
ALTZO	41.485	12.460	159.039	17.296	285.228	315.896	189.022	16.369	617.588	50.696
ADUNA	121.575	89.872	13.600	9.293	153.850	222.670	25.060	57.471	70.874	73.951
IKAZTEGIETA	460.365	447.113	243.670	36.004	170.793	60.907	719.366	32.982	44.229	30.432
GABIRIA	64.016	211.265	3.026	0	92.654	178.971	30.345	19.989	76.728	77.875
BIDANIA-GOITAZ	231.460	128.753	9.260	15.916	251.293	240.964	404.676	240.106	109.518	106.244
BERRROBI	151.918	14.926	24.554	140.918	404.703	195.402	5.923	71.138	74.601	76.289
ERREZIL	48.030	429.240	162.766	90.992	265.894	185.361	36.841	118.344	0	140.747
EZKIO-ITSASO	83.874	167.160	73.987	46.605	238.004	127.168	264.073	68.128	75.373	109.445
LIZARTZA	178.291	116.476	125.000	0	175.258	180.952	0	0	0	8.225
ITSASONDO	15.335	26.781	40.390	143.504	743.698	150.209	142.380	188.880	203.415	137.137
AIZARNAZABAL	54.260	15.329	40.320	174.755	580.069	111.839	36.553	112.263	53.401	118.234
OLABERRIA	55.351	2.981	75.571	0	177.206	157.358	161.446	101.282	73.149	103.527
AMEZKETA	11.931	60.024	112.103	182.522	1.063.839	418.529	344.297	37.594	24.547	149.077
BERASTEGI	360.915	139.430	59.395	97.574	342.260	284.958	64.226	106.574	0	0
ELGETA	310.384	343.704	160.848	646.799	804.453	496.369	283.246	555.128	139.479	96.263
ORMAITEGI	99.490	35.985	90.521	200.036	516.492	363.290	175.625	29.193	23.609	81.169
LEGORRETA	321.370	531.762	968.855	33.403	327.985	176.540	105.966	47.098	29.969	202.974
SEGURA	267.390	434.975	1.618.439	378.062	959.186	304.802	1.129.521	320.422	127.949	183.123
ZEGAMA	1.198.117	925.989	361.027	1.007.489	1.903.336	936.307	399.070	190.432	252.012	225.336
ASTEASU	43.659	199.146	45.894	116.826	426.746	1.195.744	457.561	43.051	73.059	185.672
ZALDIBIA	1.358.514	1.419.410	1.098.168	642.359	267.278	174.105	48.579	90.216	136.703	69.348
ATAUN	852.962	1.068.554	1.343.949	2.263.145	886.832	3.185.459	832.770	138.822	61.450	-59.159
IRURA	192.151	87.088	71.241	26.000	356.115	199.987	317.914	77.198	71.666	144.140
ALEGIA	44.189	0	0	28.386	366.083	184.858	0	0	58.261	157.180
ANOETA	688.730	52.430	128.920	5.237	378.033	187.424	60.465	51.112	44.876	217.284
MENDARO	1.186.117	52.702	49.212	51.830	483.175	204.573	64.520	342.753	42.258	242.754
AIA	474.800	505.071	445.050	467.703	748.013	403.007	154.693	243.771	229.963	126.128
ANTZUOLA	205.865	672.847	628.823	458.566	1.050.059	473.685	176.705	75.612	103.878	109.455
IDIAZABAL	222.614	214.256	600.254	100.000	449.084	493.289	52.211	2.058	134.109	0
GETARIA	356.345	248.814	1.281.163	1.022.548	1.238.556	666.067	239.521	76.748	1.247.947	1.842.855
ZIZURKIL	0	0	0	0	987.766	334.682	189.176	88.375	290.950	262.067
ZESTOA	210.349	1.204.920	1.325.103	600.434	843.766	475.674	98.244	57.963	202.483	35.812
SORALUZE	68.184	1754.970	560.976	258.474	2.054.911	1.074.834	323.023	68.793	144.761	338.879
ESKORIATZA	234.937	715.321	187.191	328.057	791.900	684.825	262.567	92.415	167.631	172.492
IBARRA	229.910	568.856	439.142	446.173	849.453	927.733	80.951	1.107.602	153.434	40.663
MUTRIKU	594.784	338.756	640.948	837.052	954.695	831.074	103.466	29.058	22.393	756.806
LAZKAO	30.817	87.519	869.571	793.747	1.248.677	1.872.095	3.153.749	1.063.156	1.678.965	904.820
DEBA	546.556	1.242.509	1.330.175	1.245.705	1.772.352	1.252.840	0	66.017	886.510	761.462
ASTIGARRAGA	228.844	808.471	398.331	224.774	1.115.209	1.078.918	196.786	430.879	460.450	89.858
ORIO	987.799	853.127	1.030.923	794.514	2.009.083	734.018	3.427.615	1.070.455	204.753	206.574
VILLABONA	1.011.874	565.286	1.050.661	216.332	1.461.438	1.142.647	189.452	99.363	618.014	203.707
LEZO	1.578.037	941.005	524.393	571.399	1.480.388	1.414.474	89.997	64.054	437.774	306.627
USURBIL	327.473	468.939	0	654.530	1.630.965	1.839.097	964.314	591.045	212.686	91.519
URNIETA	1.823.294	69.701	44.502	121.585	1.470.085	820.748	45.688	215.148	115.641	0
URRETXU	526.009	228.395	632.873	329.973	1.434.972	1.451.969	144.492	158.985	7.953	105.149
ARETXABALET	249.515	157.094	978.113	173.273	1.647.547	2.268.689	385.152	510.039	62.078	151.033
LEGAZPI	492.258	1.747.083	863.793	650.551	2.725.301	1.468.859	394.965	159.848	273.745	176.951
ZUMAILA	688.449	322.968	1.521.483	32.582	1.914.096	2.006.906	161.493	57.454	25.906	478.779
ORDIZIA	208.748	293.858	2.243.449	720.896	2.573.103	1.932.829	667.820	485.942	163.508	644.603
ZUMARRAGA	-92.721	100.081	1.148.498	739.816	3.254.076	2.060.224	2.272.753	741.196	400.000	588.655
OIARTZUN	533.746	192.150	2.313.851	946.371	2.724.682	2.642.382	1.645.531	365.793	72.423	66.851
ONATI	225.054	1.039.499	1.428.501	212.541	3.145.875	3.335.119	2.138.905	174.801	270.345	388.435
AZKOITIA	1.611.500	1.666.424	2.288.259	1.112.450	2.499.975	3.459.237	618.589	302.452	101.844	58.342
ELGOIBAR	270.174	1.057.303	703.839	2.132.038	4.001.798	3.193.452	1.409.020	259.323	1.157.557	463.126
BEASAIN	1.124.547	927.459	938.399	687.125	3.321.303	2.625.088	1.170.957	143.598	266.710	551.104
ANDOAIN	1.397.533	3.760.268	1.478.014	1.272.641	2.708.830	3.870.177	916.848	31.038	0	144.463
AZPEITIA	1.095.576	477.665	1.376.982	3.021.852	3.828.042	3.838.497	1.991.095	612.349	629.613	716.386
BERGARA	648.755	1.152.647	1.176.952	813.233	3.210.366	2.516.890	1.311.020	180.332	221.711	2.177.649
PASIA	2.336.463	2.887.120	2.649.477	4.634.456	5.322.449	3.539.499	1.493.469	2.329.943	912.122	3.547.452
HONDARRIBIA	1.096.970	1.529.043	1.323.553	616.912	8.040.778	3.312.209	4.558.464	2.219.710	1.631.026	201.254
LASARTE-ORIA	1.352.201	1.453.382	412.020	826.652	3.950.753	4.438.960	1.512.992	1.034.421	42.243	64.863
TOLOSA	1.413.195	3.342.966	3.291.398	1.791.770	8.626.157	3.028.234	1.374.813	1.494.146	653.707	1.380.253
HERNANI	1.206.134	1.409.088	159.633	2.354.244	5.915.615	2.180.785	178.384	187.517	499.144	216.207
ARRASATE	2.764.387	2.965.104	1.653.724	2.526.234	5.581.453	5.936.443	464.476	68.303	118.850	1.286.674
ZARAUTZ	1.029.792	1.010.668	173.782	368.891	4.013.537	2.806.778	295.734	131.847	246.411	500.797
EIBAR	2.007.631	5.999.596	3.014.183	2.213.523	5.703.773	4.477.164	5.373.817	622.291	937.381	3.687.651
ERRENTERIA	3.834.906	1.807.577	1.752.202	3.446.857	8.479.012	4.666.901	2.985.152	829.259	1.245.405	2.011.300
IRUN	1.866.219	1.316.515	3.116.162	834.194	13.548.143	9.620.591	1.596.796	2.190.124	621.212	2.866.550
DONOSTIA	7.333.949	7.266.877	8.772.248	7.657.477	34.182.232	33.280.802	7.631.813	4.850.114	4.934.073	7.451.443
GIPUZKOA	55.254.945	64.146.685	66.718.832	57.110.940	180.843.885	145.209.164	63.297.075	31.258.592	26.951.774	41.384.021
0-1000	3.977.346	4.484.313	3.953.772	2.355.646	8.315.613	6.836.266	6.914.904	3.483.680	3.083.625	3.462.244
1.000-5.000	9.750.619	11.323.458	11.464.171	9.179.102	17.031.483	13.428.214	5.516.55			

**MAILEGUEKIKO MENPEKOTASUNA
DEPENDENCIA DE PRÉSTAMOS**

	2005	2006	2007	2008	2009	2010	2011	2012	2013	2014
GAINTZA	0	0	0	19.944	37.386	0	0	9.600	0	0
OREXA	0	175.000	0	17.205	34.290	0	0	0	0	50.000
BALIARRAIN	0	0	0	17.095	0	0	100.000	0	0	0
GAZTELU	170.088	0	0	21.427	41.688	0	0	0	0	0
BEIZAMA	0	0	0	0	54.819	89.513	62.700	0	0	0
ALTZAGA	0	0	0	21.543	40.143	1.300	0	0	0	0
ORENDAIN	0	0	0	22.827	0	300.000	0	0	0	0
ARAMA	0	0	0	23.043	43.819	1.424	0	0	0	0
LEINTZ-GATZAGA	0	0	0	27.946	50.731	0	0	0	0	0
ELDUAIN	0	0	89.688	0	0	0	31.358	0	0	0
BELAUNTZA	54.159	0	58.416	0	0	0	0	0	0	0
LARRAUL	0	50.000	0	23.672	44.940	0	0	0	0	0
ZERAIN	100.000	0	0	0	50.326	0	0	0	0	0
MUTILOA	0	0	0	0	0	390.000	46.221	0	0	0
ALBIZTUR	0	0	0	0	72.565	0	0	0	60.000	0
ABALTZISKETA	0	0	0	30.844	57.446	0	0	70.000	0	0
HERNALDE	0	0	0	33.631	61.368	0	0	0	0	0
ALKIZA	0	0	0	0	60.240	0	0	0	0	0
LEABURU	0	0	0	36.814	68.989	0	0	0	0	0
ALTZO	0	0	0	0	0	0	45.289	0	0	0
ADUNA	215.000	0	0	0	0	0	0	300.000	0	211
IKAZTEGIETA	0	0	255.671	115.975	107.017	362.713	0	0	0	0
GABIRIA	0	0	0	39.302	72.961	0	0	0	0	0
BIDANIA-GOIZATZ	150.000	0	0	283.791	88.089	0	0	0	0	0
BERROBI	0	400.000	0	25.650	0	198.350	93.744	0	0	0
ERREZIL	220.000	210.000	0	52.096	98.082	339.000	24.000	115.000	0	0
EZKIO-ITSASO	0	0	0	49.146	92.565	0	0	0	0	0
LIZARTZA	300.000	0	0	52.073	215.303	100.000	0	0	0	0
ITSASONDO	0	0	0	52.293	94.818	2.955	120.000	0	0	0
AIZARNAZABAL	0	0	0	83.130	1.066.889	0	0	0	0	0
OLABERRIA	0	0	0	74.842	137.683	300.000	0	0	0	0
AMEZKETA	0	326.000	0	0	360.000	50.000	0	0	0	0
BERASTEGI	0	0	0	0	0	0	1.094.956	0	0	0
ELGETA	0	658.605	0	653.309	152.534	252.352	0	38.000	0	0
ORMAIZTEGI	0	300.000	0	96.550	179.997	0	0	0	0	0
LEGORRETA	0	0	146.020	107.461	199.329	0	0	0	0	0
SEGURA	0	0	0	500.000	0	700.000	0	181.491	0	55.000
ZEGAMA	0	0	0	103.530	195.406	0	200.000	0	0	0
ASTEASU	0	0	0	108.164	0	0	700.000	200.000	0	0
ZALDIBIA	0	0	0	108.980	200.449	0	0	51.600	0	0
ATAUN	0	0	0	119.632	220.531	0	200.000	56.400	640.000	0
IRURA	0	0	0	91.183	174.896	0	0	5.955	0	0
ALEGIA	0	350.000	0	126.476	232.999	0	0	0	0	0
ANOETA	0	15.308	0	0	247.909	0	0	0	0	0
MENDARO	0	0	0	129.928	240.276	0	0	0	0	0
AIA	0	0	0	137.071	256.939	0	0	0	0	0
ANTZUOLA	203.283	0	0	157.622	3.028.100	0	0	0	0	0
IDIAZABAL	0	0	0	165.245	306.391	0	900.000	0	0	0
GETARIA	150.000	0	1.548.606	643.091	254.993	0	0	187.020	0	0
ZIZURKIL	238.305	116.000	596.770	731.915	1.055.068	130.000	0	0	0	0
ZESTOA	0	0	0	635.383	678.667	254.000	0	0	0	0
SORALUZE	374.590	0	0	312.877	1.166.028	0	0	160.000	0	230.000
ESKORIATZA	690.484	1.711.169	0	300.563	551.404	0	0	0	0	0
IBARRA	0	0	300.000	328.615	0	0	1.856.863	0	0	0
MUTRIKU	1.286.114	0	760.000	1.263.083	1.526.746	0	0	300.000	150.000	0
LAZKAO	0	0	650.000	1.460.410	724.090	0	0	0	1.250.000	0
DEBA	0	4.000.000	0	409.076	748.801	22.915	373.411	99.590	41.740	0
ASTIGARRAGA	0	0	519.590	0	0	175.329	0	0	0	0
ORIO	0	0	0	357.380	0	671.087	0	0	0	0
VILLABONA	300.000	586.000	0	0	1.100.000	200.000	129.000	398.400	0	408.000
LEZO	1.500.000	0	1.200.000	0	0	0	0	0	0	0
USURBIL	3.894	63.294	0	438.262	819.409	1.200.000	0	0	0	0
URNIETA	0	0	1.177.023	0	0	0	0	0	0	0
URRETXU	0	0	0	2.016.184	2.431.998	0	0	232.000	0	0
ARETXABALETA	0	0	0	492.122	1.663.237	2.505.904	5.004.171	228.800	0	0
LEGAZPI	0	0	0	0	1.710.787	1.202.780	0	0	0	0
ZUMAIA	0	0	0	0	0	0	0	318.000	0	0
ORDIZIA	3.000.000	600.000	112.552	520.000	115.213	32.677	54.410	0	1.130.272	296.201
ZUMARRAGA	0	0	0	771.863	1.398.474	0	0	1.632.242	0	0
OIARTZUN	0	0	1.563.101	1.679.499	1.673.526	800.000	956.400	780.000	600.000	0
OÑATI	0	1.300.000	1.300.000	0	750.000	775.000	2.190.000	0	0	0
AZKOITIA	968.349	0	0	2.245.291	9.502.473	0	0	384.000	0	300.000
ELGOIBAR	0	0	0	822.301	1.517.821	223.817	26.183	0	0	0
BEASAIN	2.787.632	4.250.000	0	965.154	1.787.014	110.606	0	0	0	0
ANDOAIN	938.500	0	0	1.072.437	5.057.103	1.040.390	0	0	97.281	0
AZPEITIA	0	1.500.000	0	5.465.593	1.953.956	0	0	0	0	0
BERGARA	1.300.000	1.350.000	1.360.000	1.300.000	3.402.061	0	0	0	850.000	1.300.000
PASAIÀ	2.060.000	1.500.000	346.341	769.024	2.310.206	0	0	949.878	571.130	321.329
HONDARRIBIA	0	0	0	0	0	0	0	0	0	0
LASARTE-ORIA	0	0	4.225.000	0	2.442.820	0	0	0	0	0
TOLOSA	1.672.000	7.146.000	4.091.283	0	1.900.350	0	0	0	0	800.000
HERNANI	0	0	0	0	2.852.956	0	0	328.000	0	439.000
ARRASATE	5.904.907	1.200.000	0	0	3.077.493	27.900	3.115.227	0	0	0
ZARAUTZ	0	0	0	4.847.161	5.393.815	3.756.241	1.210.022	175.870	654.868	124.737
EIBAR	0	0	800.000	290.000	2.820.000	0	3.990.000	1.133.000	729.800	0
ERRENTERIA	2.161.503	2.865.000	2.365.000	1.000	5.834.880	1.709.175	0	0	2.523.890	904.797
IRUN	0	8.628.761	10.947.339	10.332.361	17.674.571	2.935.437	4.255.119	0	0	0
DONOSTIA	11.498.607	41.412	0	45.615.092	38.958.756	9.723.417	8.371.332	10.567.366	12.604.768	13.558.296
GIPUZKOA	38.247.413	39.342.549	34.412.400	89.815.177	133.542.628	30.584.281	35.150.406	18.902.212	21.903.750	18.787.571
0-1000	1.209.246	1.161.000	403.776	1.124.290	3.052.157	2.135.255	523.312	494.600	60.000	50.211
1.000-5.000	2.942.775	3.151.082	2.591.396	5.557.594	9.341.915	1.336.352	4.951.819	880.466	640.000	285.000
5.000-10.000	4.803.894	5.249.294	5.982.266	9.407.879	13.912.281	6.810.692	6.517.392	3.209.032	2.572.012	704.201
10.000-20.000	9.726.481	17.046.000	11.322.624	12.639.800	33.476.760	2.149.813	2.216.183	2.441.878	2.118.412	3.160.329
20.000-100.000	8.066.410	12.693.761	14.112.339	15.470.522	34.800.760	8.428.753	12.570.368	1.308.870	3.908.558	1.029.534
>100.000	11.498.607	41.412	0	45.615.092	38.958.756	9.723.417	8.371.332	10.567.366	12.604.768	13.558.296
GUZTIRA	38.247.413	39.342.549	34.412.400	89.815.177	133.542.628	30.584.281	35.150.406	18.902.212	21.903.750	18.787.571

PRESIO FISKALA
PRESIÓN FISCAL

	2005	2006	2007	2008	2009	2010	2011	2012	2013	2014
GAINTZA	21.568	23.813	24.382	40.402	23.831	25.442	31.881	38.272	35.324	31.342
OREXA	13.257	15.009	24.065	25.326	27.513	29.178	30.816	36.056	35.905	33.735
BALIARRAIN	13.486	30.970	29.973	43.978	26.016	37.366	33.762	21.262	26.982	27.602
GAZTELU	18.902	11.949	15.724	38.253	15.791	19.628	14.361	20.960	17.143	23.015
BEIZAMA	4.417	35	10.256	56.419	24.639	40.038	29.572	40.225	48.780	45.004
ALTZAGA	36.539	39.540	33.469	79.229	44.369	44.684	46.535	44.205	49.243	47.639
ORENDAIN	37.186	51.993	70.633	70.870	64.636	63.651	71.498	86.763	69.565	67.121
ARAMA	121.512	78.966	90.811	121.268	117.083	121.441	141.071	126.129	151.102	183.665
LEINTZ-GATZAGA	59.050	148.648	84.106	78.213	71.188	84.181	82.145	94.316	96.260	87.336
ELDUAIN	68.314	57.710	59.270	76.564	79.635	57.157	75.196	88.204	82.519	76.450
BELAUNTZA	93.181	173.672	130.403	117.316	112.402	122.342	102.763	108.553	107.240	123.962
LARRAUL	125.032	58.961	73.871	71.526	89.736	85.118	77.420	88.631	89.386	88.785
ZERAIN	72.548	83.213	69.141	76.322	75.512	81.345	85.153	92.369	108.521	99.426
MUTILOA	96.875	57.463	56.904	42.310	50.304	76.827	59.030	71.198	75.004	104.818
ALBIZTUR	131.752	102.475	85.624	75.225	98.614	92.266	123.617	139.566	119.447	124.488
ABALTZISKETA	76.541	47.976	83.478	79.504	73.539	91.983	71.008	84.061	75.617	69.221
HERNALDE	38.442	41.570	46.670	52.513	58.567	63.482	72.483	82.501	82.473	81.319
ALKIZA	124.451	72.433	78.595	88.339	83.796	90.206	93.041	92.669	108.221	118.897
LEABURU	65.902	223.389	83.067	172.904	84.932	87.781	94.177	132.791	103.564	126.897
ALTZO	190.179	194.615	158.157	287.828	163.386	193.310	185.337	221.461	245.879	354.619
ADUNA	338.421	452.572	361.689	407.482	468.147	402.212	430.693	536.130	597.789	465.030
IKAZTEGIETA	158.006	169.732	184.629	184.542	182.012	154.269	138.140	185.176	176.561	166.139
GABIRIA	99.419	198.496	209.442	92.254	104.692	150.863	110.513	126.897	140.318	135.678
BIDANIA-GOIZATZ	119.925	149.850	168.719	175.338	161.340	170.089	195.514	232.710	254.774	254.774
BERROBI	121.425	141.363	136.211	177.183	117.393	120.580	100.118	172.629	194.776	130.036
ERREZIL	153.737	199.072	181.613	162.434	184.071	184.354	195.126	218.620	220.190	242.553
EZKIO-ITSASO	360.275	342.046	548.339	397.530	386.944	345.583	405.383	483.829	512.427	664.052
LIZARTZA	163.277	233.605	183.309	176.457	225.111	163.680	179.277	244.974	179.274	218.412
ITSASONDO	252.177	200.592	233.448	197.745	206.460	224.815	226.528	206.716	255.399	252.077
AIZARNAZABAL	495.792	423.589	625.988	478.961	467.440	583.236	600.933	721.750	746.955	703.981
OLABERRIA	983.273	1.055.117	1.211.413	1.324.570	1.067.535	949.613	1.406.712	1.687.785	1.840.207	2.185.881
AMEZKETA	197.632	204.646	299.234	250.508	355.159	326.619	329.339	409.362	405.274	461.918
BERASTEGI	258.037	252.023	399.998	476.846	261.120	359.699	256.770	419.116	516.127	412.765
ELGETA	757.872	577.067	519.379	546.406	585.713	792.988	832.876	746.440	686.139	730.059
ORMAIZTEGI	553.263	513.290	465.886	520.980	453.034	396.559	425.488	530.695	474.113	531.301
LEGORRETA	554.325	788.945	494.932	506.156	616.967	555.925	571.633	637.635	981.803	752.855
SEGURA	416.123	471.289	494.403	468.464	426.445	464.467	385.302	411.663	422.115	432.452
ZEGAMA	669.418	460.371	637.207	390.249	413.776	420.089	508.872	520.973	528.174	514.099
ASTEASU	830.840	1.090.757	1.199.688	888.460	1.145.123	891.327	936.369	1.094.904	1.091.413	1.107.989
ZALDIBIA	332.766	404.481	398.611	532.609	576.093	391.639	482.881	617.104	580.381	607.219
ATAUN	443.117	510.639	558.778	474.099	533.714	462.165	370.885	391.219	400.430	431.724
IRURA	829.718	542.924	669.289	801.688	1.094.277	829.036	751.953	699.592	870.675	811.226
ALEGIA	368.113	556.951	546.153	558.956	762.115	507.804	540.814	649.980	525.519	565.034
ANOETA	502.690	591.730	638.420	605.160	571.782	588.176	1.008.880	748.888	833.702	867.212
MENDARO	814.759	768.250	728.780	770.003	725.092	726.492	737.218	755.558	805.146	805.673
AIA	1.200.283	969.383	894.693	1.045.146	1.001.393	1.075.147	1.024.876	1.044.539	931.924	1.013.906
ANTZUOLA	710.891	759.765	597.946	600.981	655.224	770.524	841.514	945.083	955.723	887.606
IDIAZABAL	1.177.143	1.345.199	1.101.778	985.211	1.090.762	1.049.558	1.277.621	1.539.521	1.352.866	1.232.124
GETARIA	958.231	895.410	969.469	1.015.913	1.142.865	1.382.755	1.201.145	1.285.343	1.511.095	1.483.010
ZIZURKIL	909.728	677.848	772.592	769.147	1.083.225	879.564	897.479	964.138	992.538	1.005.788
ZESTOA	1.705.053	2.364.934	2.164.992	1.874.025	2.121.805	1.969.711	2.291.115	2.111.179	2.351.326	2.020.531
SORALUZE	923.288	1.098.354	1.136.544	1.111.826	1.157.782	1.180.575	1.362.367	1.664.050	1.520.321	1.520.321
ESKORIATZA	1.916.495	2.348.974	2.366.881	2.085.749	2.228.116	2.618.573	2.372.665	2.486.399	2.665.486	2.649.588
IBARRA	1.871.009	1.315.335	1.599.338	1.707.939	1.580.695	1.410.513	1.593.983	1.734.338	1.612.846	1.721.297
MUTRIKU	1.517.277	1.355.546	1.637.078	1.944.775	1.728.762	1.843.645	1.914.952	2.173.198	2.173.198	2.105.740
LAZKAO	2.053.424	2.643.549	2.341.862	2.903.575	2.797.183	2.714.108	2.665.194	2.978.942	2.704.706	3.152.375
DEBA	3.286.977	3.260.584	2.701.133	2.897.401	3.010.849	3.012.703	2.968.072	3.116.492	3.521.611	3.420.583
ASTIGARRAGA	2.947.129	2.436.768	2.509.984	2.967.217	2.619.691	3.356.539	3.421.497	2.889.761	3.052.176	3.188.551
ORIO	1.468.466	2.141.348	1.932.785	1.814.621	2.270.741	2.521.888	2.528.054	2.429.647	2.475.552	2.768.543
VILLABONA	1.900.092	2.064.571	2.247.128	2.307.172	2.029.164	2.186.893	2.189.676	2.451.072	2.642.433	2.088.331
LEZO	2.434.265	2.861.194	2.939.814	3.166.142	3.205.543	3.360.996	3.346.754	3.594.486	3.861.788	3.845.653
USURBIL	3.633.365	3.772.451	4.071.349	3.873.539	4.470.533	4.937.965	4.919.728	4.625.669	4.631.111	5.104.366
URNIETA	3.269.969	3.349.289	3.633.955	3.734.298	3.648.488	3.791.026	3.842.766	4.137.658	4.134.479	4.367.301
URRETXU	2.624.826	2.342.902	2.213.427	2.044.313	2.139.075	2.276.242	2.635.411	2.593.046	2.896.100	3.142.157
ARETXABALET	2.703.326	3.081.618	5.538.075	3.252.491	2.978.263	3.304.866	3.267.759	3.386.172	4.120.091	3.632.699
LEGAZPI	2.673.736	2.957.123	3.011.996	3.277.081	3.371.084	3.446.929	3.819.124	3.594.047	4.144.834	4.233.807
ZUMAIA	4.597.885	4.812.195	4.815.484	4.851.142	4.867.678	5.270.893	5.552.449	5.463.225	6.229.867	7.169.653
ORDIZIA	4.151.853	4.432.938	4.734.504	5.142.649	5.224.558	4.334.075	4.502.678	4.417.034	4.447.501	4.808.622
ZUMARRAGA	4.534.073	5.147.809	4.354.447	3.628.575	3.996.567	4.250.484	4.746.056	4.822.116	4.670.090	4.848.952
OIARTZUN	6.029.373	6.781.152	7.208.442	6.786.000	6.763.691	6.873.810	7.181.463	7.895.850	7.757.995	8.113.565
ONATI	7.003.481	7.422.613	7.138.395	8.160.155	6.767.829	6.573.638	7.247.692	6.986.288	7.649.129	7.279.535
AZKOITIA	5.315.711	5.976.377	6.437.096	6.291.872	5.460.226	5.626.917	5.762.304	5.858.355	6.508.355	6.564.814
ELGOIBAR	5.026.643	5.456.148	4.652.093	5.638.979	5.836.406	5.916.616	6.371.236	6.529.360	6.790.861	6.886.551
BEASAIN	5.194.370	4.870.064	4.932.108	5.483.286	5.483.294	5.389.906	5.376.005	5.520.111	6.615.238	6.264.725
ANDAIN	4.953.800	5.233.896	6.374.790	7.478.887	8.569.364	7.707.814	7.828.404	7.903.200	8.449.302	8.490.595
AZPEITIA	7.309.929	7.824.317	9.960.941	8.817.114	9.266.436	8.942.636	9.335.545	8.189.475	8.003.969	7.801.453
BERGARA	7.963.557	8.311.623	9.188.460	10.218.381	10.386.663	10.382.261	10.433.429	10.654.958	11.289.097	11.829.856
PASIA	5.910.972	6.176.764	6.935.880	6.869.723	6.557.865	8.207.534	6.964.374	7.318.013	7.989.679	9.559.109
HONDARRIBIA	9.836.650	10.161.907	11.556.327	11.638.402	11.771.121	12.540.116	11.792.708	11.923.295	12.418.574	12.807.964
LASARTE-ORIA	6.436.676	7.868.929	7.351.345	7.705.710	7.921.412	9.347.487	8.206.731	8.618.422	8.304.635	8.477.890
TOLOSA	9.767.288	10.172.193	9.707.065	11.615.867	9.416.304	9.665.871	10.747.639	10.022.973	10.370.502	10.879.878
HERNANI	9.106.689	9.541.076	10.161.107	11.985.479	11.670.078	12.447.038	12.996.593	14.034.128	13.210.636	13.563.890
ARRASATE	12.434.384	14.547.316	14.927.910	14.389.795	13.997.164	14.648.847	14.638.885	15.115.261	15.997.558	16.503.149
ZARAUZ	9.482.763	9.748.291	10.492.329	11.901.453	12.487.995	12.901.813	15.299.909	14.028.304	15.021.866	15.534.073
EIBAR	11.150.392	11.828.313	13.211.789	11.607.313	12.737.961	14.043.825	14.014.020	14.739.020	14.750.760	12.671.949
ERRENTERIA	14.942.984	15.667.888	17.110.154	17.348.872	17.8					

ZERGA AHALMENA
CAPACIDAD FISCAL

	2006	2007	2008	2009	2010	2011	2012	2013	2014	2015
GAINTZA	8.528	8.549	8.730	8.422	8.816	10.074	9.703	9.525	9.692	9.854
OREXA	6.739	7.168	7.418	7.036	7.652	9.365	9.180	9.257	9.143	9.178
BALIARRAIN	4.832	5.627	5.325	4.952	5.416	8.391	9.040	8.322	8.950	9.599
GAZTELU	7.698	7.454	7.832	7.583	7.792	10.370	10.796	10.657	11.639	12.127
BEIZAMA	13.614	14.160	14.424	14.114	14.572	16.279	15.784	16.426	16.350	16.571
ALTZAGA	3.717	3.781	3.914	3.991	3.978	9.209	9.362	9.446	9.481	9.552
ORENDAIN	10.361	10.423	10.500	10.165	10.627	12.080	12.458	11.709	12.050	12.512
ARAMA	26.463	26.801	28.619	28.212	29.555	37.367	37.087	40.745	44.494	42.289
LEINTZ-GATZAGA	14.260	15.215	15.442	15.456	15.672	18.122	19.169	17.924	19.680	20.195
ELDUAIN	23.556	24.514	23.816	23.705	24.804	27.795	27.853	29.652	28.966	29.672
BELAUNTZA	32.273	34.820	31.475	35.001	35.338	37.396	37.430	37.661	39.029	38.823
LARRAUL	11.944	11.452	12.680	12.349	12.584	15.859	16.025	15.834	17.163	16.818
ZERAIN	18.951	19.182	19.319	18.723	19.302	21.847	21.858	21.258	23.426	22.747
MUTILOA	12.388	12.935	12.623	12.739	13.098	17.601	18.765	18.805	19.256	19.418
ALBIZTUR	26.393	26.676	26.739	25.977	27.012	32.529	33.567	33.597	34.498	31.596
ABALTZISKETA	24.694	25.423	25.748	25.398	26.279	23.293	21.484	22.479	21.882	22.575
HERNALDE	15.666	15.719	15.871	15.970	15.943	22.210	22.194	22.554	22.142	23.889
ALKIZA	19.297	19.800	20.300	20.027	20.614	25.258	25.220	25.147	26.138	26.990
LEABURU	29.594	30.921	31.192	31.598	34.576	35.657	36.237	39.305	37.019	37.879
ALTZO	49.411	54.750	46.611	59.592	56.840	70.285	73.682	73.875	76.602	73.484
ADUNA	82.835	83.511	87.411	85.468	86.017	103.621	105.445	121.109	118.937	109.720
IKAZTEGIETA	32.614	62.239	38.397	35.308	35.816	33.906	38.484	36.101	38.467	37.037
GABIRIA	40.629	41.113	41.328	40.621	42.384	44.131	44.862	47.998	45.634	47.223
BIDANIA-GOIZATZ	36.694	37.278	37.851	37.452	37.673	38.836	38.380	44.214	45.786	46.273
BERROBI	41.698	42.349	42.843	42.852	43.470	48.276	48.366	49.471	49.867	36.776
ERREZIL	49.090	49.582	50.212	49.484	50.517	52.302	53.188	52.663	53.258	52.979
EZKIO-ITSASO	72.103	72.777	73.735	73.815	74.128	75.696	78.849	83.581	106.048	114.295
LIZARTZA	42.352	45.816	47.598	49.279	50.986	56.261	57.494	59.110	58.150	58.285
ITSASONDO	40.167	39.973	40.054	39.920	40.259	45.833	45.699	46.263	46.225	45.273
AIZARNAZABAL	55.542	57.469	60.699	60.181	59.701	71.440	68.471	65.368	67.497	68.213
OLABERRIA	155.316	158.369	158.637	163.020	170.246	180.729	183.194	220.914	274.801	307.275
AMEZKETA	77.426	78.359	80.604	81.159	81.108	88.809	88.858	88.838	91.734	92.367
BERASTEGI	80.635	82.355	82.486	82.176	84.597	94.689	95.069	105.294	109.262	105.505
ELGETA	80.938	82.062	84.392	84.483	83.562	114.799	119.850	128.243	129.855	128.452
ORMAZTEGI	87.952	88.379	89.662	89.376	89.521	107.780	105.955	108.741	105.222	102.851
LEGORRETA	98.666	100.888	101.859	91.727	103.440	114.974	118.108	188.688	180.195	165.649
SEGURA	72.564	71.965	77.687	78.325	80.371	96.708	99.373	97.632	99.952	100.286
ZEGAMA	80.152	81.253	84.425	83.548	83.981	102.134	104.949	105.976	107.196	108.860
ASTEASU	122.039	121.150	128.249	130.207	129.803	150.203	150.425	182.066	174.341	177.618
ZALDIBIA	132.241	132.671	135.715	136.570	136.826	150.143	152.964	155.795	158.771	118.015
ATAUN	82.376	87.296	88.179	88.013	90.648	105.391	109.391	110.757	113.250	113.800
IRURA	104.731	100.974	115.730	121.723	117.575	155.846	150.107	157.143	158.739	161.017
ALEGIA	89.046	90.107	92.241	89.841	93.531	108.287	109.390	112.115	112.984	132.308
ANOETA	111.372	112.443	113.169	113.221	116.354	121.707	125.693	133.322	137.013	142.974
MENDARO	71.454	76.056	80.836	81.122	84.826	118.746	122.418	133.240	135.314	137.170
AIA	149.636	161.994	160.990	159.347	164.920	171.048	173.591	181.773	184.148	183.814
ANTZUOLA	129.626	132.933	133.539	132.207	134.496	158.211	162.530	176.013	175.921	166.154
IDIAZABAL	178.341	186.546	191.272	189.398	194.434	221.959	251.404	265.342	276.069	279.260
GETARIA	166.149	166.986	167.303	168.660	170.833	189.991	197.014	206.877	217.108	215.788
ZIZURKIL	168.506	187.970	188.673	188.015	189.467	209.595	210.835	226.209	226.209	230.384
ZESTOA	206.406	219.758	253.324	262.791	270.863	323.750	335.195	336.054	340.195	314.491
SORALUZE	176.449	182.545	187.814	183.880	184.826	218.017	221.161	230.273	252.448	240.781
ESKORIATZA	263.816	273.550	276.283	274.668	286.952	327.273	327.636	327.393	340.656	356.484
IBARRA	195.909	209.287	220.102	223.490	233.019	270.785	278.680	284.860	280.621	281.285
MUTRIKU	235.065	242.557	249.593	244.736	252.269	293.578	296.776	311.345	320.066	320.848
LAZKAO	356.903	371.318	384.418	386.205	385.006	447.159	446.472	451.667	445.802	440.202
DEBA	424.162	452.349	474.312	480.643	487.296	522.986	530.441	535.993	545.357	541.072
ASTIGARRAGA	387.456	394.646	417.815	431.088	439.577	508.386	513.341	545.995	551.684	549.314
ORIO	234.699	236.737	249.102	251.305	256.435	310.338	317.087	320.216	337.572	344.395
VILLABONA	296.964	299.734	304.360	296.592	301.849	344.533	347.255	363.565	362.205	363.716
LEZO	343.612	351.288	354.557	353.250	360.231	442.963	452.844	472.099	465.479	474.561
USURBIL	512.657	522.330	527.064	537.015	580.129	658.662	667.763	677.772	677.772	669.398
URNIETA	435.894	443.278	456.173	450.293	460.641	548.794	554.822	563.839	576.372	571.747
URRETXU	339.538	345.411	345.677	347.763	365.555	453.082	446.294	455.892	480.736	481.097
ARETXABALETETA	383.368	390.807	398.191	399.941	402.358	473.380	490.655	513.123	516.549	523.951
LEGAZPI	504.868	508.801	523.611	524.811	551.955	620.033	640.188	667.906	664.759	642.835
ZUMAIA	517.877	545.824	558.365	563.413	578.982	666.190	683.548	699.425	731.392	734.899
ORDIZIA	498.689	502.946	512.019	504.078	524.398	598.251	603.072	602.321	624.565	624.308
ZUMARRAGA	488.589	521.223	529.601	530.391	538.391	624.693	634.480	640.528	639.812	632.201
OIARTZUN	993.126	1.025.946	1.049.097	1.125.992	1.075.278	1.137.658	1.176.231	1.191.154	1.163.097	1.198.384
ONATI	763.951	787.711	797.426	793.087	821.355	924.207	935.841	943.342	978.101	966.552
AZKOITIA	598.310	609.004	616.054	620.914	628.963	744.769	749.990	778.273	813.903	860.575
ELGOIBAR	714.339	734.605	743.448	738.816	754.951	853.211	862.825	879.216	875.948	860.414
BEASAIN	783.951	786.510	791.886	793.894	812.015	926.746	949.846	992.538	1.024.874	1.021.449
ANDOAIN	849.282	865.236	881.388	887.817	896.145	1.025.638	1.012.357	1.068.243	1.093.154	1.076.800
AZPEITIA	956.701	1.012.357	1.018.465	1.014.819	1.026.345	1.142.218	1.152.217	1.188.584	1.202.040	1.166.231
BERGARA	978.521	1.001.466	1.034.877	1.058.731	1.086.680	1.212.570	1.239.769	1.259.499	1.278.486	1.271.795
PASAJA	795.125	804.033	805.523	801.497	800.348	919.071	922.321	854.426	848.412	864.632
HONDARRIBIA	1.102.707	1.124.249	1.146.202	1.142.717	1.176.984	1.354.947	1.387.634	1.395.555	1.420.269	1.427.003
LASARTE-ORIA	988.566	1.007.183	1.021.857	1.010.891	1.084.153	1.198.801	1.225.484	1.235.623	1.245.533	1.238.239
TOLOSA	1.002.871	1.011.074	1.022.535	1.003.875	1.015.985	1.176.747	1.191.003	1.193.808	1.234.096	1.235.525
HERNANI	1.225.297	1.247.134	1.274.165	1.236.509	1.288.569	1.481.289	1.508.485	1.535.380	1.553.111	1.551.534
ARRASATE	1.530.375	1.540.040	1.572.935	1.572.757	1.660.305	1.860.796	1.875.582	1.837.445	1.906.466	1.750.277
ZARAUTZ	1.351.062	1.365.536	1.380.810	1.375.992	1.396.993	1.574.675	1.582.779	1.601.536	1.641.720	1.640.095
EIBAR	1.392.826	1.409.429	1.451.109	1.445.125	1.565.496	1.690.019	1.743.123	1.753.615	1.777.130	1.766.840
ERRENTERIA	1.744.270	1.771.447	1.853.462	1.834.243	1.901.754	2.214.994	2.252.452	2.232.340	2.241.930	2.225.553
IRUN	3.543.440	3.618.723	3.685.111	3.653.811	3.696.142	4.217.146	4.192.974	4.296.241	4.236.581	4.267.165
DONOSTIA	13.847.673	14.020.297	14.301.618	14.172.817	14.678.270	15.880.164	16.064.484	16.426.175	16.628.540	16.542.407
GIPUZKOA	45.058.583	45.964.605	46.914.709	46.779.082	48.149.422	53.981.374	54.690.358	55.825.220	56.602.985	56.309.621
0-1000	1.086.845	1.144.206	1.127.948	1.139.570	1.162.774	1.300.826	1.318.181	1.389.808	1.484.004	1.500.663
1.000-5.000	3.471.526	2.949.169	3.053.932	3.052.788	3.134.845	3.632.037				

**JASOTAKO TRANSFERENTZIA ARRUNTAK
TRANSFERENCIAS CORRIENTES RECIBIDAS**

	2005	2006	2007	2008	2009	2010	2011	2012	2013	2014
GAINTZA	158.976	169.061	182.376	161.469	137.704	161.713	142.996	148.699	169.246	180.782
OREXA	140.413	142.255	163.125	144.976	137.814	162.755	167.758	187.713	188.287	191.866
BALIARRAIN	152.394	164.420	154.446	176.669	182.948	186.083	166.653	221.614	240.932	260.063
GAZTELU	159.556	175.045	193.224	165.217	154.383	182.542	151.879	194.784	185.881	187.361
BEIZAMA	173.378	229.387	203.554	217.905	181.018	234.117	212.870	294.848	233.299	290.754
ALTZAGA	168.459	207.269	252.260	179.382	166.069	205.826	157.606	177.618	194.205	197.968
ORENDAIN	214.262	196.155	185.122	251.809	239.847	226.856	213.366	201.052	211.456	223.176
ARAMA	182.843	205.679	229.802	213.506	184.515	225.000	186.911	224.963	260.086	275.212
LEINTZ-GATZAGA	205.565	221.929	258.340	228.242	311.836	254.041	238.839	231.325	240.086	254.410
ELDUAIN	180.401	190.290	192.523	238.341	199.749	197.064	146.725	220.954	220.117	204.660
BELAUNTZA	236.960	245.729	251.028	287.675	256.641	248.310	213.771	230.373	231.283	240.215
LARRAUL	191.220	189.604	195.412	203.115	173.212	210.866	188.343	211.507	201.222	214.802
ZERAIN	219.980	222.556	255.043	289.187	219.287	256.620	253.942	225.413	277.079	260.715
MUTILOA	207.719	200.747	257.432	243.014	230.418	232.097	188.862	220.422	233.562	255.043
ALBITZUR	242.526	337.121	370.192	269.746	192.881	256.293	229.929	248.836	266.026	553.523
ABALTZISKETA	253.817	253.110	293.213	285.824	320.560	270.623	244.041	315.052	272.053	288.955
HERNALDE	228.621	252.596	257.283	292.300	241.888	291.162	248.147	262.528	273.292	290.637
ALKIZA	220.782	245.143	269.660	250.479	226.216	268.555	243.126	257.745	260.805	286.400
LEABURU	265.454	305.460	319.146	288.066	258.249	310.989	255.429	333.655	314.161	305.399
ALTZO	319.919	294.531	324.723	353.644	334.943	323.402	241.142	277.993	311.643	340.217
ADUNA	287.944	310.809	359.276	736.252	316.906	293.752	188.794	289.011	580.856	549.345
IKAZTEGIETA	295.062	313.041	339.690	337.465	335.247	343.110	354.420	354.981	376.707	392.336
GABIRIA	308.420	309.360	354.967	373.190	342.838	393.486	305.879	351.670	376.935	391.387
BIDANIA-GOITAZ	334.927	376.961	432.191	425.418	415.849	478.294	445.773	466.687	358.881	377.385
BERROBI	368.387	384.264	407.398	478.013	577.766	433.718	285.218	432.865	454.041	460.701
ERREZIL	413.237	447.443	512.049	465.362	441.921	468.015	431.022	484.893	488.594	420.885
EZKIO-ITSASO	427.866	455.986	479.368	432.700	398.490	482.400	508.803	468.992	423.677	499.991
LIZARTZA	390.981	424.176	522.597	400.723	356.265	401.300	372.745	425.604	441.574	457.082
ITSASONDO	410.833	446.069	467.920	494.139	403.404	476.874	387.830	450.364	449.352	479.012
AIZARNAZABAL	469.598	407.007	389.557	501.500	383.909	440.961	445.763	399.167	495.733	510.240
OLABERRIA	555.670	579.821	629.025	603.557	537.220	609.884	559.859	598.709	597.200	635.244
AMEZKETA	580.226	602.981	620.735	771.566	672.084	637.344	609.558	541.509	576.511	659.570
BERASTEGI	576.062	595.665	600.745	855.465	732.394	685.398	501.468	663.608	687.183	771.870
ELGETA	725.949	785.576	850.126	854.044	852.941	871.083	785.193	830.814	808.428	885.083
ORMAZTEGI	594.535	718.506	820.214	790.139	756.068	785.545	710.770	765.381	751.232	780.693
LEGORRETA	767.239	819.681	913.634	882.112	859.997	909.819	794.047	839.452	852.651	902.353
SEGURA	696.710	730.186	856.125	934.935	942.642	851.514	939.851	654.492	892.707	966.939
ZEGAMA	904.875	1.037.833	1.143.996	977.322	972.911	1.158.171	1.025.895	1.115.263	1.143.009	1.197.439
ASTEASU	821.640	863.390	920.197	921.064	1.036.512	885.869	782.665	919.687	911.167	963.720
ZALDIBIA	880.064	931.115	970.009	927.372	884.529	931.828	857.633	892.615	903.409	946.909
ATAUN	868.628	872.169	988.415	991.257	908.866	971.436	948.971	1.000.535	1.035.276	1.261.841
IRURA	669.573	692.493	824.530	745.656	696.627	916.029	883.961	904.922	926.572	1.020.854
ALEGIA	924.109	1.058.715	1.123.981	1.087.808	1.050.667	1.097.218	1.050.349	1.061.566	1.085.026	1.200.290
ANOETA	987.898	1.064.385	1.171.557	1.158.315	1.078.700	1.164.993	999.075	1.090.545	1.057.377	1.170.417
MENDARO	847.132	980.955	1.238.406	1.269.100	1.220.197	1.398.263	1.315.747	1.367.432	1.398.863	1.464.575
AIA	966.985	1.115.681	1.457.195	1.263.211	1.126.771	1.202.884	1.065.042	1.168.809	1.146.721	1.201.464
ANTZUOLA	1.100.695	1.294.235	1.415.278	1.315.719	1.425.308	1.482.401	1.456.390	1.338.221	1.499.265	1.601.010
IDIAZABAL	1.241.972	1.401.425	1.631.149	1.660.329	1.590.316	1.651.404	1.543.017	1.595.452	1.575.055	1.673.888
GETARIA	1.415.377	1.619.606	1.785.462	1.745.808	1.692.943	1.704.041	1.860.251	1.408.752	1.576.281	1.670.054
ZIZURKIL	1.653.491	1.887.805	2.422.132	2.356.445	1.515.069	1.584.198	1.415.627	1.511.164	1.539.915	1.720.281
ZESTOA	1.841.110	2.008.776	2.248.252	2.213.263	2.023.991	2.274.851	2.066.628	2.262.991	2.271.595	2.462.296
SORALUZE	2.648.369	2.547.539	2.795.264	2.695.270	2.395.713	2.606.191	2.194.967	2.305.520	2.319.239	2.558.368
ESKORIATZA	2.287.637	2.509.935	2.656.417	2.658.998	2.454.975	2.793.728	2.363.683	2.620.111	2.619.197	2.787.309
IBARRA	2.495.965	2.726.709	3.022.445	2.938.603	2.362.450	2.697.478	2.356.087	2.488.826	2.468.166	2.641.711
MUTRIKU	2.790.686	2.942.536	3.248.599	3.135.542	2.887.289	3.278.639	2.714.375	3.035.060	2.963.949	3.166.036
LAZKAO	2.791.199	2.944.869	3.242.699	3.182.365	2.820.849	3.119.069	2.826.842	3.139.970	3.143.177	3.337.011
DEBA	3.338.300	4.076.021	4.012.581	3.810.917	3.466.664	3.824.923	3.363.182	3.602.824	3.454.319	3.698.007
ASTIGARRAGA	2.472.078	2.750.100	2.814.397	2.967.852	2.522.477	2.779.400	2.418.955	2.608.189	2.714.787	2.992.612
ORIO	2.601.109	2.837.603	3.080.464	3.042.293	3.400.895	2.395.177	2.837.201	3.022.817	3.115.254	3.381.562
VILLABONA	3.454.404	3.758.992	4.188.277	4.121.410	3.789.214	3.955.350	3.641.128	3.778.897	3.932.381	4.278.967
LEZO	3.584.634	3.856.765	4.101.582	3.910.367	3.639.177	4.039.663	3.421.729	3.566.621	3.579.440	3.783.715
USURBIL	3.593.335	4.006.952	5.090.293	4.485.739	4.287.862	4.836.118	4.532.541	4.414.167	4.382.452	4.736.658
URNIETA	3.184.493	3.707.248	4.375.672	3.761.551	3.474.781	3.764.759	3.361.178	3.585.011	3.561.144	4.002.796
URRETXU	3.988.277	4.400.301	4.683.137	4.715.300	4.252.927	4.438.465	4.101.784	4.447.368	4.493.745	4.901.195
ARETXABALETAK	3.689.600	4.119.529	4.386.193	4.405.683	3.939.482	4.388.350	3.854.519	4.211.940	4.044.224	4.339.574
LEGAZPI	5.194.042	5.537.821	6.325.349	6.567.255	5.808.954	4.707.735	5.411.672	5.750.650	5.570.480	5.926.809
ZUMAILA	5.461.602	5.939.687	6.550.610	6.397.888	5.887.505	6.592.148	6.110.049	6.333.233	6.462.769	6.949.113
ORDIZIA	6.700.260	6.793.375	7.598.191	7.749.881	7.275.316	6.179.587	8.221.384	8.195.375	7.926.661	8.148.417
ZUMARRAGA	6.121.778	6.708.677	7.142.196	6.801.774	5.923.724	6.612.441	6.017.443	6.073.257	5.756.395	6.104.343
OIARTZUN	6.360.419	6.666.443	6.861.783	6.980.196	6.153.686	6.748.430	5.880.276	6.224.290	6.194.707	6.632.783
OÑATI	6.754.104	7.471.882	7.248.739	7.630.639	7.652.372	8.322.399	7.948.928	8.043.816	8.143.063	8.702.607
AZKOITIA	7.112.365	7.384.599	8.098.315	7.915.074	7.283.644	8.275.528	7.713.555	8.129.343	8.240.986	9.019.248
ELGOIBAR	6.592.439	7.253.949	8.046.443	7.854.306	6.977.276	7.824.095	7.462.095	7.585.683	7.728.616	8.024.490
BEASAIN	7.394.075	8.070.178	8.776.293	8.722.248	8.056.632	8.981.154	7.869.675	8.540.031	8.600.388	9.108.362
ANDOAIN	8.494.110	9.802.018	11.427.102	11.025.437	10.505.422	11.676.632	11.073.053	11.286.267	11.250.294	12.553.264
AZPEITIA	8.296.402	9.394.893	9.983.626	9.378.835	8.387.591	9.300.401	8.195.497	8.748.997	8.744.297	9.363.107
BERGARA	9.855.695	10.452.869	11.586.435	11.370.789	10.796.340	11.565.194	10.141.949	10.605.617	10.323.734	11.147.130
PASAJA	10.642.696	11.606.999	12.566.513	12.762.391	11.219.180	12.264.621	11.037.450	11.538.536	11.429.678	12.098.736
HONDARRIBIA	8.792.597	9.664.229	10.434.466	10.204.383	9.096.562	10.159.550	9.055.029	9.743.739	9.853.064	10.437.830
LASARTE-ORIA	10.594.197	11.645.493	12.262.122	12.225.451	11.180.137	12.226.413	10.648.994	11.313.211	11.463.392	12.373.631
TOLOSA	12.928.591	14.327.094	15.202.218	14.657.971	13.731.279	15.255.920	14.285.132	14.432.771	14.371.253	15.685.041
HERNANI	12.812.025	14.464.450	15.655.588	15.448.416	14.251.985	15.275.471	14.214.203	14.664.495	14.993.532	15.809.482
ARRASATE	14.054.126	15.223.177	16.415.193	15.589.353	14.329.798	15.765.248	14.070.035	14.452.930	14.537.504	15.821.761
ZARAUZ	12.853.262	14.116.261	14.585.295	14.226.091	12.809.725					

APARTEKO SARRERAK
INGRESOS EXTRAORDINARIOS

	2005	2006	2007	2008	2009	2010	2011	2012	2013	2014
GAINTZA	11.875	7.362	5.578	20.755	8.889	18.685	12.211	13.367	40.572	13.112
OREXA	5.555	7.316	4.390	1.340	16.069	5.247	2.177	1.834	2.859	8.060
BALIARRAIN	281	241	14.785	13.041	14.808	31.304	5.296	2.197	2.065	2.210
GAZTELU	4.597	3.754	3.281	26.482	4.700	7.180	52.609	6.287	2.061	9.312
BEIZAMA	22.289	161.929	4.704	27.202	123.250	46.354	22.876	12.419	20.566	7.590
ALTZAGA	9.085	9.394	874	37.724	6.732	921	4.467	1.100	4.836	819
ORENDAIN	1.893	3.278	6.924	6.567	3.449	7.232	1.595	4.672	8.371	3.710
ARAMA	54.486	1.211	5.971	10.169	2.703	2.223	30.702	433	6.560	26.165
LEINTZ-GATZAGA	27.687	126.088	40.748	33.143	7.794	15.913	39.900	21.129	18.255	18.170
ELDUAIN	20.336	1.980	18.818	44.185	59.362	4.688	1.276	7.698	7.671	9.400
BELAUNTZA	11.789	53.162	23.939	27.802	17.796	24.637	8.085	13.388	10.626	16.089
LARRAUL	84.340	6.078	7.118	4.991	3.844	5.831	9.352	9.624	6.625	3.176
ZERAIN	4.985	16.754	11.232	16.170	6.562	19.392	8.245	18.195	14.261	11.566
MUTILOA	72.299	34.482	26.569	12.165	17.708	23.041	28.527	10.291	10.177	33.675
ALBIZTUR	73.173	40.402	78.655	10.099	25.312	7.124	19.340	11.524	19.261	28.138
ABALTZISKETA	16.657	8.800	20.027	27.401	11.417	84.504	10.918	22.930	13.983	8.105
HERNALDE	5.857	6.430	9.523	11.838	16.183	6.103	16.875	12.019	4.354	9.980
ALKIZA	79.465	25.530	14.619	18.875	9.328	15.002	7.674	6.657	13.592	26.206
LEABURU	5.297	155.216	15.236	98.126	1.848	-1.774	3.532	2.132	2.819	8.334
ALTZO	104.170	88.770	12.513	127.864	21.127	13.558	14.480	43.373	38.608	67.730
ADUNA	39.838	144.380	33.202	56.133	87.844	17.003	56.580	96.860	106.352	12.649
IKAZTEGIETA	34.591	9.559	20.268	16.135	81.102	174.819	9.955	36.942	9.374	16.744
GABIRIA	13.449	109.060	144.945	12.340	20.495	89.373	21.609	16.216	21.416	21.517
BIDANIA-GOIZATZ	20.555	31.345	42.410	27.059	3.164	8.718	9.059	18.648	21.085	34.320
BERROBI	12.003	8.249	7.306	90.198	20.967	13.022	13.406	35.911	18.326	20.050
ERREZIL	39.718	59.614	45.226	25.520	46.592	30.726	22.272	22.950	16.108	44.842
EZKIO-ITSASO	54.716	47.175	296.254	97.236	122.790	91.223	78.407	166.087	109.375	119.458
LIZARTZA	37.814	106.357	40.287	7.750	72.196	8.166	9.553	74.289	23.531	25.688
ITSASONDO	101.134	37.076	39.542	10.899	11.735	9.990	9.132	10.399	3.903	11.738
AIZARNAZABAL	134.333	76.646	201.530	57.922	36.440	19.267	35.368	77.022	37.969	213.175
OLABERRIA	206.059	301.866	288.717	336.007	167.403	111.387	243.364	245.725	227.602	291.208
AMEZKETA	3.964	30.402	150.250	40.397	23.540	31.322	39.850	20.354	11.735	20.499
BERASTEGI	73.846	48.943	59.515	38.202	31.631	130.758	9.850	46.184	43.462	69.461
ELGETA	400.673	171.566	92.277	99.648	87.648	100.870	152.851	111.953	44.130	76.632
ORMAIZTEGI	132.578	78.758	56.247	59.896	30.585	33.136	27.593	137.775	38.729	54.130
LEGORRETA	95.776	311.557	50.585	57.324	129.738	41.322	52.006	28.679	11.682	44.423
SEGURA	130.039	156.036	185.022	62.346	23.541	27.432	30.771	28.334	41.909	47.178
ZEGAMA	330.392	182.660	229.760	74.004	50.421	53.448	54.466	64.560	65.409	63.297
ASTEASU	159.670	227.264	356.995	81.654	96.176	40.200	53.623	48.792	79.564	29.628
ZALDIBIA	52.236	124.869	89.363	137.102	201.356	33.113	53.542	153.173	28.330	61.746
ATAUN	99.671	153.064	180.942	115.645	109.897	40.490	24.993	39.529	46.800	59.087
IRURA	461.963	52.349	188.349	249.740	440.698	129.856	132.903	105.900	100.815	91.916
ALEGIA	55.821	192.312	147.729	155.102	319.139	94.106	109.769	92.712	118.115	83.891
ANOETA	45.699	68.607	50.766	91.964	33.941	86.291	419.462	197.029	176.797	102.995
MENDARO	388.256	242.134	137.023	157.879	100.646	61.922	79.774	92.447	60.819	45.175
AIA	667.364	377.502	215.586	343.285	262.361	263.796	205.052	162.612	135.906	95.302
ANTZUOLA	142.298	159.453	71.737	86.424	104.501	94.887	130.610	190.037	123.040	102.879
IDIAZABAL	274.766	416.567	216.626	100.346	207.516	111.805	60.941	208.452	82.804	99.166
GETARIA	206.564	256.879	335.004	297.342	254.186	444.203	300.835	177.751	171.220	160.416
ZIZURKIL	157.982	72.520	94.945	98.812	380.632	59.664	128.859	200.555	85.595	93.578
ZESTOA	704.703	1.255.526	794.853	325.859	313.737	180.599	279.333	163.853	105.731	51.409
SORALUZE	197.128	329.312	262.126	100.684	221.697	51.024	69.623	89.618	80.041	62.763
ESKORIATZA	446.499	788.858	638.521	190.414	208.106	401.691	302.775	280.928	146.177	217.648
IBARRA	876.175	381.021	478.931	500.863	215.746	127.666	208.551	192.678	177.378	119.472
MUTRIKU	435.708	229.665	427.951	655.018	312.603	295.435	295.435	313.223	272.667	258.148
LAZKAO	222.691	656.456	240.262	618.701	472.397	318.602	218.782	552.309	296.457	540.787
DEBA	523.667	610.424	649.702	492.534	362.991	294.937	266.155	286.059	466.916	355.629
ASTIGARRAGA	1.315.859	601.516	554.724	863.196	524.530	1.078.329	1.091.171	1.090.059	455.727	511.726
ORIO	126.790	922.985	398.343	269.969	645.090	834.368	659.542	457.085	362.380	439.045
VILLABONA	195.654	489.325	621.115	561.562	162.598	524.269	223.390	299.669	272.247	191.259
LEZO	177.393	463.557	1.269.719	392.587	564.465	798.103	303.796	348.426	428.942	407.476
USURBIL	805.299	811.956	832.204	1.078.996	638.312	992.283	779.451	450.221	434.457	581.138
URNIETA	463.722	310.291	339.021	386.010	293.153	1.798.098	384.976	428.979	160.116	165.035
URRETXU	1.231.970	802.059	625.263	559.866	621.546	618.280	566.990	707.911	766.182	766.182
ARETXABALETAK	378.028	566.770	2.805.055	440.002	491.155	793.673	591.073	675.356	582.160	581.670
LEGAZPI	286.243	542.774	314.410	434.017	556.259	409.065	608.000	215.314	474.547	402.692
ZUMAIA	1.088.456	1.076.145	1.066.226	736.528	435.777	1.054.759	853.178	488.025	589.097	1.366.142
ORDIZIA	608.302	687.067	860.953	890.713	842.841	564.489	970.173	821.133	449.875	931.689
ZUMARRAGA	737.879	947.486	1.307.089	697.296	896.638	1.006.872	638.490	810.960	819.059	826.941
OIARTZUN	1.581.330	1.663.489	2.915.972	1.377.433	1.061.245	1.013.543	1.189.214	1.457.581	974.859	1.108.568
ONATI	1.200.925	1.383.325	1.298.432	970.277	1.319.837	1.015.464	1.045.974	539.922	531.484	568.336
AZKOITIA	750.374	635.151	767.360	768.830	536.731	942.692	643.905	478.292	619.163	554.891
ELGOIBAR	1.003.490	1.265.253	801.085	741.518	535.146	546.596	1.061.391	897.276	680.399	801.088
BEASAIN	981.066	918.662	1.159.661	1.195.529	1.326.999	729.726	788.021	705.064	1.711.792	576.873
ANDOAIN	946.522	762.451	1.072.782	624.990	716.981	996.884	784.510	693.143	618.585	579.559
AZPEITIA	892.938	1.109.142	2.840.196	1.047.004	961.037	744.565	847.348	573.612	540.359	599.980
BERGARA	1.703.493	1.675.500	1.710.956	2.565.664	2.098.967	2.099.752	1.578.485	1.578.405	1.244.116	1.473.136
PASAJA	1.526.542	1.031.837	1.738.375	1.435.965	1.057.552	2.379.857	888.284	810.092	663.362	1.341.536
HONDARRIBIA	1.890.157	1.595.616	2.754.115	2.322.535	1.817.566	2.478.738	1.951.774	1.804.890	1.189.127	1.405.474
LASARTE-ORIA	667.531	1.111.741	1.170.025	848.757	551.527	1.780.802	307.168	755.720	1.032.666	1.079.255
TOLOSA	1.416.786	3.574.483	1.946.444	3.716.439	2.338.911	1.923.134	2.290.042	1.563.492	1.595.230	1.756.157
HERNANI	1.370.473	1.234.527	1.160.277	2.220.822	1.640.215	1.362.815	2.230.836	2.726.813	1.158.084	1.185.759
ARRASATE	2.392.914	4.026.043	3.796.942	2.744.024	1.662.194	1.538.031	1.365.340	1.522.064	1.215.845	1.944.114
ZARAUZ	2.121.203	1.435.170	1.524.692	1.827.618	2.024.893	2.212.464	2.361.857	2.080.077	1.578.295	1.756.074
EIBAR	2.021.364	2.834.514	3.450.523	1.592.126	1.633.899	2.200.981	1.724.509	2.279.112	1.658.503	1.695.985
ERRENTERIA	3.629.942	3.430.947	3.298.194	2.878.003	2.108.302	1.833.609	1.631.652	1.652.550	1.513.825	1.589.236
IRUN	3.775.399	5.096.013	4.749.571	5.224.589	4.224.354	4.984.799	5.037.307	4.128.190	4.076.301	4.344.905
DONOSTIA	15.284.861	17.180.027	21.858.185	25.647.768	29.356.934	21.512.270	24.711.791	25.038.345	22.498.209	23.957.025
GIPUZKOA	61.169.459	69.450.027	78.894.165	73.604.865	69.690.689	67.108.282	64.878.172	62.945.065	54.692.113	59.619.133
0-1000	1.314.290	1.719.905	1.635.440	1.353.445	1.073.148	942.182	848.689	1.042.670	854.897	1.143.434
1.000-5.000	7.851.666	6.878.937	4.932.901	3.424.536	3.823.899	2.608.277	2.888.182	2.813.950	1.964.454	1.832.191

Bestelako adierazleak

GASTU OROKORRETRAKO DIRUZAINZAKO GERAKINA
REMANENTE DE TESORERÍA PARA GASTOS GENERALES

	2005	2006	2007	2008	2009	2010	2011	2012	2013	2014
GAINTZA	22.774	25.260	55.050	35.287	-3.529	-38.366	-41.251	77.777	53.720	59.012
OREXA	35.874	35.874	41.638	104.057	87.037	40.407	52.446	25.077	52.025	28.096
BALIARRAIN	375.718	512.052	100.430	188.224	139.469	893.128	300.797	191.814	278.537	0
GAZTELU	38.865	-88.973	26.934	-42.619	-55.617	21.872	-13.551	16.160	18.990	21.088
BEIZAMA	41.465	57.753	269.080	34.251	32.368	5.000	684	15.861	54.824	87.852
ALTZAGA	161.042	89.669	102.941	137.781	103.297	80.667	89.328	7.034	71.468	102.959
ORENDAIN	137.477	137.477	5.852	21.576	67.977	284.047	136.069	128.124	74.915	29.504
ARAMA	935.831	799.356	895.418	1.040.251	1.097.327	1.274.522	868.280	788.249	671.118	717.463
LEINTZ-GATZAGA	282.487	342.410	331.506	157.383	130.791	66.864	135.034	132.131	132.017	183.322
ELDUAIN	174.302	14.378	-29.615	55.029	110.139	51.229	-16.399	12.107	59.119	70.950
BELAUNTZA	21.674	38.608	111.437	196.652	172.928	109.426	92.959	120.820	105.811	132.167
LARRAUL	234.213	12.210	88.780	96.649	78.094	33.202	-19.090	6.468	17.758	44.729
ZERAIN	17.640	111.987	15.899	25.937	101.065	74.950	219.951	839	10.129	1.647
MUTLOA	324.872	122.155	-161.515	164.100	213.895	45.755	37.176	6.584	1.497	20.543
ALBIZTUR	86.948	86.948	263.735	74.824	216.343	86.976	26.000	39.715	89.388	57.260
ABALTZISKETA	32.134	18.296	109.934	131.499	124.139	32.112	32.211	387	24.006	56.200
HERNALDE	186.772	186.772	225.418	222.055	208.870	29.327	-4.287	69.436	160.814	288.368
ALKIZA	72.831	169.752	75.607	19.879	118.724	-17.609	-20.179	-214	20.882	102.965
LEABURU	210.814	88.291	109.067	233.722	219.878	106.051	51.270	148.361	174.264	228.890
ALTZO	162.678	162.293	23.425	210.903	239.699	280.910	271.096	284.787	286.174	437.710
ADUNA	7.393	157.176	229.942	742.873	360.735	52.105	-86.399	292.094	477.676	658.248
IKAZTEGIETA	79.037	166.625	131.222	26.968	106.253	158.519	162.270	211.687	216.829	276.607
GABIRIA	203.541	190.801	369.317	323.784	153.407	85.098	-30.588	14.285	3.180	14.262
BIDANIA-GOIZATZ	6.991	-17.770	3.834	11.966	3.000	-10.051	-39.234	-8.290	5.461	52.385
BERROBI	127.986	63.047	-32.239	-156.863	82.858	13.414	-29.218	37.190	86.769	37.969
ERREZIL	-22.861	130.706	136.699	18.414	-2.892	6.652	-57.801	40.458	25.872	137.685
EZKIO-ITSASO	261.885	351.188	560.661	355.192	94.040	150.540	643.879	856.925	1.039.039	1.200.481
LIZARTZA	135.926	161.911	75.087	143.269	127.062	89.462	12.935	76.735	51.530	55.396
ITSASONDO	226.500	368.847	267.677	436.603	607.843	226.746	352.362	195.081	224.241	313.889
AIZARNAZABAL	276.573	210.226	328.738	-554.944	149.009	186.090	145.203	12.880	175.803	348.228
OLABERRIA	480.388	1.431.752	2.461.827	940.500	-77.319	180.395	382.703	951.400	795.909	1.340.842
AMEZKETA	91.328	-8.596	80.406	214.475	154.559	260.959	151.153	252.451	265.236	366.306
BERASTEGI	242.453	242.453	289.960	440.844	345.682	241.267	166.409	182.427	412.440	634.253
ELGETA	103.465	14.131	-22.248	132.465	164.242	370.706	135.459	278.229	-66.097	65.024
ORMAITEGI	199.421	199.421	32.417	20.122	115.866	55.804	1.713	159.961	280.964	509.706
LEGORRETA	554.510	697.366	657.282	240.815	182.930	330.741	289.058	337.982	780.950	1.016.075
SEGURA	1.808	37.795	49.894	115.107	924	18.876	7.216	519	514	59.719
ZEGAMA	1.613.804	554.194	453.786	428.440	425.226	173.043	84.913	227.983	172.775	235.840
ASTEASU	-120.391	234.234	1.372.982	1.549.266	1.431.445	-2.588	-247.446	64.245	124.732	266.236
ZALDIBIA	1.427.911	1.362.107	507.545	359.776	508.660	610.613	237.985	155.747	143.936	97.174
ATAUN	117.697	440.887	719.464	2.485.271	824.128	150.785	-207.948	-29.628	349.020	418.868
IRURA	182.273	95.257	79.462	233.271	508.613	294.021	-4.511	247.176	249.419	249.791
ALEGIA	611.467	1.440.972	981.797	1.291.046	1.499.030	1.273.546	1.150.322	327.160	445.352	548.089
ANOETA	408.456	305.188	242.614	-67.087	-366.317	-343.419	55.886	394.562	682.033	556.425
MENDARO	211.037	198.024	456.199	816.985	426.679	697.915	742.447	678.929	1.067.247	1.347.550
AIA	778.507	442.039	989.747	56.174	138.522	198.444	143.648	511.758	621.944	1.166.593
ANTZUOLA	386.508	1.039.775	1.619.701	566.500	870.841	894.842	550.332	744.014	655.502	501.541
IDIAZABAL	1.862.539	2.448.969	2.636.183	2.846.466	1.530.861	592.795	200.241	451.632	502.531	410.825
GETARIA	808	-88.792	771.403	344.974	-100.313	685.284	-106.360	-70.720	-126.672	1.122.032
ZIZURKIL	79.109	38.202	19.827	-158.304	-177.958	30.495	171.173	1.365	2.018	15.929
ZESTOA	16.824	710.814	610.650	137.425	314.842	1.056.157	933.200	1.279.348	1.535.445	1.432.668
SORALUZE	846.155	517.435	1.243.736	1.055.132	2.183.127	533.539	-33.995	229.537	268.721	346.885
ESKORIATZA	649.835	1.475.333	1.225.837	1.583.934	1.837.608	1.933.964	1.996.910	2.084.963	1.383.956	1.224.538
IBARRA	2.212.104	2.356.994	1.923.163	2.205.448	784.485	467.941	72.056	595.516	704.127	586.312
MUTRIKU	1.079.992	324.327	322.604	853.648	7.125	20	-206.068	323.874	301.460	484.720
LAZKAO	2.711.919	822.469	5.626	1.237.738	1.072.296	1.381.961	422.877	1.024.470	2.734.712	3.112.322
DEBA	2.234.504	7.140.535	8.005.472	5.383.143	4.556.624	4.151.934	1.573.968	1.468.655	1.959.377	2.064.568
ASTIGARRAGA	774.624	387.282	99.275	277.541	-14.433	906.596	1.324.370	1.025.033	698.844	714.037
ORIO	10.546.397	8.308.420	6.679.147	6.144.887	8.686.694	9.205.487	8.351.962	6.881.292	5.528.545	5.834.075
VILLABONA	-11.953	729.939	451.128	694.576	750.046	638.244	477.580	1.218.292	857.422	773.682
LEZO	353.373	-191.753	1.522.239	-1.577.170	974.457	784.588	13.775	101.973	1.026.826	1.513.748
USURBIL	2.799.949	1.694.770	2.117.753	2.460.715	2.673.443	2.009.521	1.110.177	-245.817	605.081	1.104.958
URNIETA	2.805.244	3.939.075	3.894.644	3.866.170	4.417.133	4.452.542	3.846.522	4.813.904	5.257.282	6.078.761
URRET XU	976.087	1.017.242	565.219	1.196.832	1.211.378	296.778	-458.288	146.156	216.247	642.020
ARETXABALET A	1.817.348	2.493.500	5.587.141	3.416.506	2.870.164	2.607.352	915.740	-177.044	367.937	776.685
LEGAZPI	772.697	1.642.385	1.239.004	1.881.524	1.721.261	1.669.385	625.606	1.579.812	1.726.780	1.657.472
ZUMAILA	5.460.567	6.018.594	7.691.498	6.517.024	3.860.677	2.372.235	308.279	1.235.027	364.350	1.534.648
ORDIZIA	4.460.944	4.354.234	1.040.319	2.356.484	1.569.112	1.080.298	724.709	353.245	514.701	654.533
ZUMARRAGA	3.781.865	6.193.747	5.922.221	4.410.051	4.310.112	3.266.923	1.617.675	2.404.473	1.836.070	1.869.582
OIARTZUN	5.047.216	2.227.789	2.170.023	95.306	-1.771.895	-1.252.951	-2.731.607	-614.305	674.836	2.066.018
ONATI	2.612.011	1.181.329	2.478.523	3.550.533	2.080.001	2.513.225	6.512.153	5.182.952	6.130.357	5.123.914
AZKOITIA	5.149.856	3.203.280	2.707.685	1.712.802	1.840.342	1.478.268	-400.585	579.117	1.517.755	2.225.018
ELGOIBAR	3.959.663	4.582.106	5.282.456	5.166.238	3.999.823	1.524.606	1.615.006	2.302.858	2.959.726	4.526.930
BEASAIN	3.879.762	5.998.392	6.687.350	8.677.749	6.413.597	6.831.620	5.702.776	4.919.499	6.736.379	6.772.558
ANDAIN	2.498.455	5.122.284	1.537.482	2.110.248	2.761.177	2.209.878	1.289.186	-468.154	-845.633	111.801
AZPEITIA	2.693.021	4.949.818	4.338.963	7.151.598	7.132.146	7.903.790	5.803.636	7.219.386	8.030.304	8.604.344
BERGARA	3.291.714	652.507	3.326.102	196.615	324.169	498.770	36.568	313.110	2.714.404	2.472.617
PASAJA	544.134	1.223.555	2.161.308	1.880.405	419.130	2.349.312	173.367	623.095	236.058	1.272.441
HONDARRIBIA	19.833.803	19.857.076	25.412.867	29.166.939	26.622.324	28.591.975	26.739.527	25.218.068	26.478.346	29.451.075
LASARTE-ORIA	4.271.551	1.865.328	4.019.346	-197.450	3.500.737	5.244.378	964.951	2.221.379	1.849.719	0
TOLOSA	97.867	2.001.203	4.467.430	9.082.689	8.236.926	6.654.732	4.545.630	4.110.894	5.282.683	1.851.357
HERNANI	6.261.150	4.338.096	3.861.463	5.168.930	2.456.908	629.512	10.070	3.055.824	3.201.242	5.405.221
ARRASATE	1.874.705	4.425.046	12.735.948	9.268.262	3.706.711	3.793.774	4.434.927	3.732.286	2.452.830	3.821.680
ZARAUZ	9.001.555	5.932.666	1.236.288	3.317.927	-1.706.338	127.465	801.203	3.195.321	4.135.972	4.690.858
EIBAR	11.657.135	14.208.367	10.491.949	9.574.327	3.712.804	3.362.877	1.732.059	2.581.154	5.797.788	6.391.078
ERREENTERIA	3.088.344	929.350	1.152.859	-474.784	2.978.799	4.410.871	1.048.080	827.319	1.790.899	3.180.616
IRUN	9.037.143	9.189.314	10.748.889	10.343.608	3.865.223	1.998.394	2.753.623	8.563.950	15.388.141	14.712.572
DONOSTIA	6.985.189	5.867.106	4.092.382	8.390.716	11.266.460	47.126.150	15.706.056	16.871.663		

Bestelako adierazleak

LIKIDEZIA
LIQUIDEZ

	2005	2006	2007	2008	2009	2010	2011	2012	2013	2014
GAINTZA	3.842	3.092	2.259	4.309	3.090	1.590	266	64	1.687	266
OREXA	757	563	745	2.418	2.113	670	1.724	916	224	1.101
BALIARRAIN	13.436	9.682	39.285	11.476	18.664	54.329	45.021	15.458	15.596	11.939
GAZTELU	292	298	253	4.547	843	2.256	1.683	94	558	119
BEIZAMA	922	304	2.129	3.275	828	1.162	336	885	503	381
ALTZAGA	14.387	5.356	6.736	8.393	7.014	5.930	3.320	1.683	303	293
ORENDAIN	8.938	2.925	4.493	2.270	1.672	550	104	5.962	8.216	5.981
ARAMA	59.208	58.551	60.091	68.061	90.947	78.066	84.709	107.200	29.930	412.201
LEINTZ-GATZAGA	1.364	1.144	6.645	10.711	936	267	794	517	756	880
ELDUAIN	16.037	8.318	1.645	2.644	3.695	2.661	236	314	0	259
BELAUNTZA	1.667	1.016	6.426	10.746	7.958	1.840	2.943	2.593	2.031	551
LARRAUL	20.650	5.307	2.392	4.406	3.596	6.958	58	47	133	174
ZERAIN	238	5.047	1.357	1.749	175	117	4.542	5.737	314	212
MUTILOA	15.817	10.010	5.496	10.035	6.137	3.322	592	74	205	191
ALBIZTUR	2.425	3.814	7.711	5.290	750	15.168	4.147	4.714	10.376	80.276
ABALTZISKETA	1.260	438	2.179	6.831	8.083	935	142	-125	254	310
HERNALDE	2.329	2.209	7.593	6.408	4.163	863	632	310	116	152
ALKIZA	10.130	6.517	8.006	4.692	541	102	112	44	162	269
LEABURU	8.013	2.749	2.711	10.176	9.995	8.863	535	831	613	790
ALTZO	8.707	0	3.735	8.818	12.351	0	0	0	0	0
ADUNA	590	800	5.938	23.702	161	1.166	675	108	618	1.994
IKAZTEGIETA	25.676	2.772	2.452	2.691	777	1.556	162	270	747	794
GABIRIA	418	1.554	5.383	11.106	969	4.707	33	58	204	98
BIDANIA-GOIZATZ	0	193	1.908	447	310	439	241	120	287	307
BERROBI	0	0	0	0	0	0	0	0	0	0
ERREZIL	0	0	0	0	0	0	0	0	0	0
EZKIO-ITSASO	31.215	0	28.040	46.425	38.966	0	0	0	0	0
LIZARTZA	779	6.385	6.084	6.876	1.020	250	330	297	311	603
ITSASONDO	16.074	21.275	28.019	28.737	33.331	9.227	7.885	6.535	11.290	38.498
AIZARNAZABAL	13.340	19.589	45.743	20.156	731	5.504	7.834	11.262	43.783	40.781
OLABERRIA	36.584	44.073	60.225	62.833	55.716	3.249	30.206	215.266	910.006	2.717.833
AMEZKETA	3.390	1.049	3.014	11.167	4.584	1.794	1.275	1.358	2.044	1.442
BERASTEGI	3.129	15.840	37.884	53.348	18.675	9.186	2.100	14.219	14.907	79.148
ELGETA	67.775	0	6.210	3.817	3.103	72.131	0	0	0	0
ORMAIZTEGI	4.208	3.285	7.473	22.808	5.262	1.966	1.173	2.666	1.935	11.360
LEGORRETA	3.936	1.649	5.372	8.958	1.664	2.880	3.499	4.200	3.223	142.283
SEGURA	18.266	1.461	2.498	3.161	1.433	-980	3.472	128	412	4.062
ZEGAMA	31.008	20.410	33.487	32.975	17.097	316	109	331	2.561	1.412
ASTEASU	1.906	3.399	59.789	106.572	139.646	123.731	369	61	-304	297.984
ZALDIBIA	104.101	74.347	27.103	11.348	3.628	-1.945	6.954	1.588	2	36
ATAUN	31.529	8.797	23.555	52.360	115.128	13.658	3.593	1.666	2.357	2.184
IRURA	19.488	27.428	20.433	35.953	28.539	71.036	75.328	94.371	283.557	156.901
ALEGIA	39.741	53.275	74.179	42.874	14.887	1.141	2.151	2.165	3.008	2.231
ANOETA	1.225	2.092	9.552	10.639	6.711	125	573	798	1.095	486.743
MENDARO	0	0	23.734	44.341	69.256	0	0	0	0	930.987
AIA	3.362	9.436	25.102	8.232	6.607	1.060	6.047	18.607	93.885	253.182
ANTZUOLA	2.692	597	7.761	16.451	1.392	610	457	56.332	49.016	2.960
IDIAZABAL	123.103	146.339	154.805	201.822	337.871	80.924	37.992	19.464	20.703	61.540
GETARIA	599	1.562	5.358	10.964	1.773	26.240	39.022	31.595	84.651	42.104
ZIZURKIL	436	447	3.417	1.903	8.533	8.323	2.839	73.800	3.608	73.209
ZESTOA	19.480	26.525	16.265	3.737	1.544	46.825	1.903	295.339	526.388	1.499.024
SORALUZE	23.418	40.677	51.832	82.835	41.637	11.117	10.554	32.668	83.122	52.653
ESKORIATZA	31.029	68.500	57.629	77.214	165.618	143.104	190.821	394.862	2.158.725	407.470
IBARRA	132.042	162.118	138.167	189.625	239.315	94.956	105.013	214.591	39.384	420.277
MUTRIKU	8.220	4.282	9.424	48.658	8.883	4.587	14.781	20.280	223.690	201.031
LAZKAO	165.308	162.101	66.797	58.373	62.972	90.476	70.191	51.070	430.447	1.753.973
DEBA	156.792	175.719	101.248	181.346	695.241	202.454	132.150	439.623	1.308.591	846.262
ASTIGARRAGA	71.302	99.876	73.320	27.742	29.800	96.830	126.834	536.101	791.146	1.269.242
ORIO	528.321	872.641	612.569	601.781	592.322	1.177.716	1.205.572	2.729.304	5.087.490	3.068.208
VILLABONA	0	42.859	57.770	79.076	77.499	296.486	0	0	0	0
LEZO	19.545	6.532	60.300	37.441	12.412	17.373	10.325	9.870	13.274	31.244
USURBIL	110.942	104.262	103.263	105.158	218.397	16.640	-3.654	4.737	-343.430	14.388
URNIETA	57.157	185.780	176.935	245.079	695.981	572.271	682.911	1.158.400	5.460.838	1.788.072
URRETXU	13.997	76.439	72.987	69.796	103.035	64.677	23.103	3.516	2.008	1.918
ARETXABAleta	162.463	190.253	386.835	375.967	320.517	175.699	30.276	509.348	5.137	767.359
LEGAZPI	46.167	37.140	54.855	98.908	58.654	38.189	33.640	161.524	761.489	567.666
ZUMAIA	313.742	417.675	451.200	552.085	541.179	322.890	165.093	145.645	988.455	546.565
ORDIZIA	307.958	242.746	175.081	110.385	765.346	640.943	225.744	494.093	594.913	272.999
ZUMARRAGA	261.956	241.564	422.278	374.995	599.613	439.381	311.706	491.507	1.180.801	660.658
OIARTZUN	215.286	166.355	106.158	39.935	35.536	40.609	6.322	2.370	2.989	51.738
ONATI	190.879	263.999	60.775	156.340	817.998	1.052.993	792.257	3.079.241	7.687.869	4.097.215
AZKOITIA	146.837	291.679	150.356	167.974	107.867	393.829	301.984	499.517	1.217.341	1.232.473
ELGOIBAR	189.776	208.063	175.033	321.386	512.090	80.921	47.856	64.599	43.613	61.130
BEASAIN	208.753	36.869	81.002	247.709	812.558	380.145	492.553	916.229	1.332.464	1.849.967
ANDAIN	140.262	111.284	158.081	135.390	103.334	47.553	23.711	181.220	42.844	32.528
AZPEITIA	334.552	217.436	358.967	314.560	519.505	1.053.055	920.435	2.180.666	7.386.074	6.252.982
BERGARA	379.748	96.012	216.543	368.293	326.290	199.470	250.721	1.032.867	1.382.331	1.413.232
PASAJA	81.168	124.217	140.207	180.752	163.536	165.415	197.112	277.280	1.171.070	489.112
HONDARRIBIA	1.189.331	1.243.609	1.408.530	2.292.684	3.180.149	3.027.904	3.210.934	5.146.646	14.266.834	7.224.530
LASARTE-ORIA	542.722	253.899	89.714	219.381	259.240	471.006	368.577	734.288	2.647.248	2.026.554
TOLOSA	394.802	135.991	226.037	856.582	1.373.611	1.385.591	918.061	1.365.534	4.791.460	2.639.320
HERNANI	337.486	379.567	290.395	469.847	819.170	155.919	79.170	441.243	2.115.309	1.771.377
ARRASATE	171.293	74.070	235.351	953.973	1.814.024	262.077	165.061	1.569.262	2.591.338	926.208
ZARAUTZ	811.476	548.964	351.090	250.036	223.030	193.135	168.061	149.278	1.737.874	1.618.484
EIBAR	1.062.951	1.098.346	926.229	821.720	1.328.869	686.663	832.168	1.624.075	3.980.070	3.648.709
ERRENTERIA	171.907	104.443	172.071	328.188	468.164	318.606	301.695	343.320	658.810	568.205
IRUN	787.366	483.813	642.476	1.001.794	1.183.538	272.199	601.914	1.571.473	7.798.412	6.467.944
DONOSTIA	238.880	653.877	423.225	1.037.538	187.723	1.176.752	1.681.400	724.594	597.440	648.981
GIPUZKOA	10.800.302	10.244.976	10.187.398	14.554.203	20.567.518	16.440.397	15.083.171	30.306.047	82.369.736	63.056.719
0-1000	318.484	225.031	358.693	401.395	320.119	213.540	200.539	382.594	1.041.266	3.318.695
1.000-5.000	741.997	772.339	791.606	1.021.937	1.229.318	706.404	493.970	1.258.730	3.372.234	4.927.751
5.000-10.000	2.097.676	2.680.502	2.931.018	3.006.725	4.817.386	4.197.220	3.034.993	6.761.020	16.504.848	11.789.584
10.000-20.000	4.398.272	3.603.590	3.355.640	5.730.898	8.995.346	8.413.801	7.603.371	15.921.700	44.087.445	29.142.158
20.000-100.000	3.004.993	2.309.637	2.327.217	3.355.710	5.017.625	1.732.680	2.068.899	5.257.408	16.766.504	13.229.550
>100.000	238.880	653.877	423.225	1.037.538	187.723	1.176.752	1.681.400	724.594	597.440	648.981
GUZTIRA	10.800.302	10.244.976	10.187.398	14.554.203	20.567.518	16.440.397	15.083.171	30.306.047	82.369.736	63.056.719

UdalGIDA



Irudiak

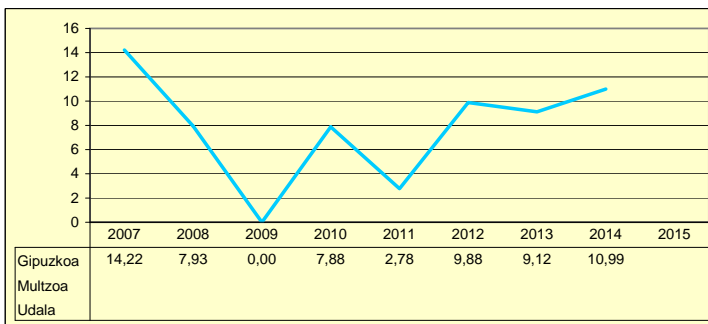
Aurrezki gordina	AU GORD	AHO BRU	Ahorro bruto
Legezko zorpetze-maila	LEG ZOR	NIV END	Nivel de endeudamiento legal
Aurrezki garbia	AU GARB	AHO NET	Ahorro neto
Zorpetze muga	ZOR MUG	MAR END	Margen de endeudamiento
Zor bizia	ZOR BIZ	DEU VIV	Deuda viva
Langileriaren gastuak	LANGILE	PERSONA	Gastos de personal
Azpikontrazioak	AZPIKON	SUBCONT	Subcontrataciones
Besteei emandako diru laguntzak	DIRULAG	SUBVENC	Subvenciones concedidas
Funtzionamendu gastuak	FUNTZIO	FUNCION	Gastos de funcionamiento
Inbertsio garbiak, lotutako finantzaketa gabeak	INB G L	INV N A	Inversiones netas sin financiación afectada
Inbertsio garbiak, guztira	INB G G	INV N T	Inversiones netas totales
Inbertsio maila, lotutako finantzaketa gabea	INB M L	N INV A	Nivel de inversión sin financiación afectada
Inbertsio maila, guztira	INB M G	N INV T	Nivel de inversión total
Kapital transferentziekiko menpekotasuna	K T MEN	DEP T K	Dependencia de transferencias de capital
Maileguekiko menpekotasuna	MAI MEN	DEP PRE	Dependencia de préstamos
Presio fiskala	PRE FIS	PRE FIS	Presión fiscal
Ordenantzak	ONDENAN	ORDENAN	Ordenanzas
Zerga ahalmena	Z AHALM	CAP FIS	Capacidad fiscal
Transferentzia arruntekiko menpekotasuna	T A MEN	DEP T C	Dependencia de transferencias corrientes
Aparteko sarrerak	APART S	ING EXT	Ingresos extraordinarios
Errolda fiskalen kobrantza maila	KOB MAI	NIV COB	Nivel de cobrabilidad de padrones fiscales
Gastu orokorretarako diruzaintzako gerakina	GODG	RTGG	Remanente de tesorería para gastos generales
Likidezia	LIKIDEZ	LIQUIDE	Liquidez

GIPUZKOA

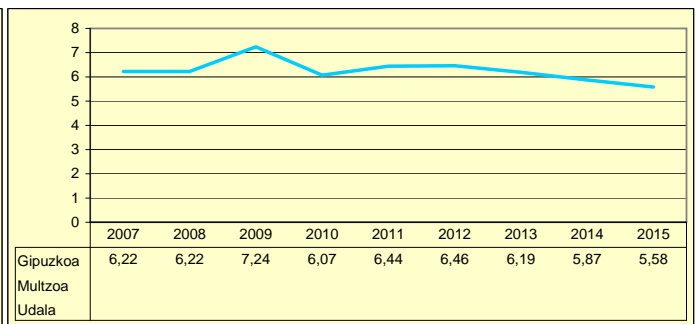
Biztanleak: 716.834 habitantes

	2007	2008	2009	2010	2011	2012	2013	2014	2015	
AU GORD	20,43	14,15	7,24	13,95	9,23	16,34	15,31	16,87		AHO BRU
LEG ZOR	6,22	6,22	7,24	6,07	6,44	6,46	6,19	5,87	5,58	NIV END
AU GARB	14,22	7,93	0,00	7,88	2,78	9,88	9,12	10,99		AHO NET
ZOR MUG	69,57	56,04	0,05	56,47	30,16	60,47	59,56	65,17	68,38	MAR END
ZOR BIZ	43,59	48,96	53,71	51,71	52,53	47,89	44,50	39,33	35,62	DEU VIV
LANGILE	29,95	31,63	34,71	32,77	33,81	31,00	31,44	31,41		PERSONA
AZPIKON	20,46	21,44	24,64	22,46	25,18	24,09	24,08	23,39		SUBCONT
DIRULAG	6,61	6,88	7,14	5,70	5,91	5,17	5,36	5,47		SUBVENC
FUNTZIO	72,95	78,97	85,61	80,35	84,87	78,49	79,33	77,67		FUNCION
INB G L	212,51	220,23	205,48	71,46	178,81	97,28	89,27	114,59		INV N A
INB G G	309,34	302,50	462,68	277,65	268,90	142,27	128,19	174,73		INV N T
INB M L	13,70	13,82	11,13	4,32	11,51	7,29	6,58	8,16		N INV A
INB M G	19,94	18,98	25,06	16,80	17,31	10,66	9,44	12,44		N INV T
K T MEN	31,04	26,93	55,39	73,95	33,17	30,86	29,45	33,12		DEP T K
MAI MEN	16,01	42,35	40,90	15,57	18,42	18,66	23,94	15,04		DEP PRE
PRE FIS	531,56	544,86	546,75	563,89	578,81	590,42	604,96	616,27		PRE FIS
ORDENAN	53,14	54,67	56,48	53,72	54,67	55,91	54,51	55,21	55,20	ORDENAN
Z AHALM	66,14	66,92	66,29	68,08	76,07	76,80	78,21	79,15	78,55	CAP FIS
T A MEN	55,27	54,63	51,51	54,28	50,29	51,00	50,37	51,84		DEP T C
APART S	8,64	8,14	8,03	7,19	7,34	6,91	5,96	6,19		ING EXT
KOB MAI	95,62	95,24	94,46	95,09	94,47	93,32	91,93	93,75	94,00	NIV COB
GODG	20,79	20,59	17,87	20,09	13,04	14,80	17,41	19,69		RTGG
LIKIDEZ	11,16	16,10	23,69	17,62	17,07	33,28	89,76	65,51		LIQUIDE

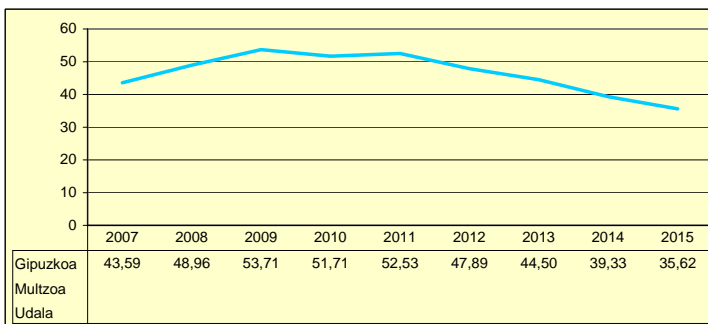
**AURREZKI GARBIA
AHORRO NETO**



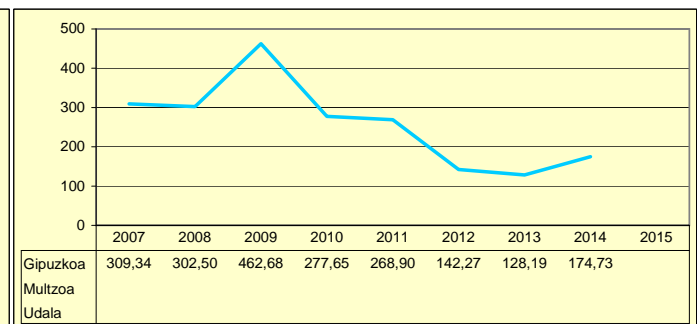
**LEGEZKO ZORPETZE-MAILA
NIVEL DE ENDEUDAMIENTO**



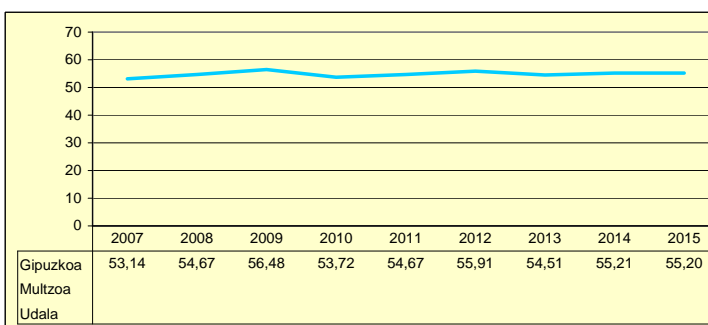
**ZOR BIZIA
DEUDA VIVA**



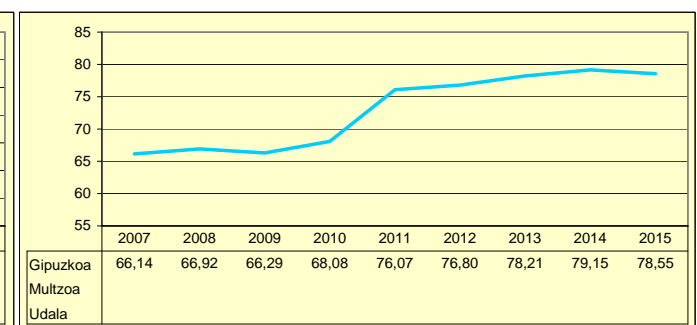
**INBERTSIO GARBIAK, GUZTIRA
INVERSIONES NETAS TOTALES**



**ORDENANTZAK
ORDENANZAS**



**ZERGA AHALMENA
CAPACIDAD FISCAL**



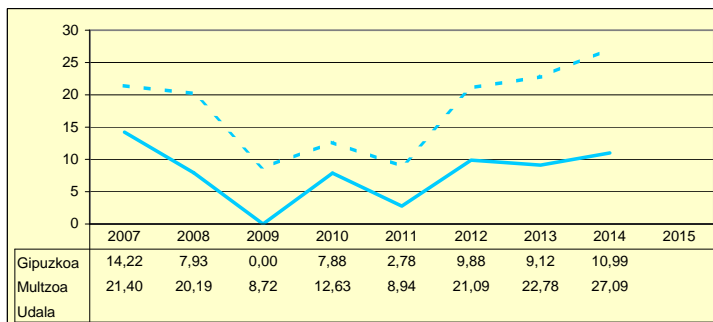
Udala Multzoa Gipuzkoa

0-1000

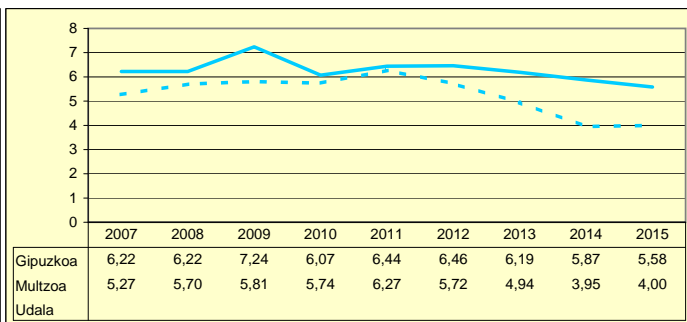
Biztanleak: 12.637 habitantes

	2007	2008	2009	2010	2011	2012	2013	2014	2015	
AU GORD	26,67	25,90	14,53	18,37	15,21	26,82	27,72	31,05		AHO BRU
LEG ZOR	5,27	5,70	5,81	5,74	6,27	5,72	4,94	3,95	4,00	NIV END
AU GARB	21,40	20,19	8,72	12,63	8,94	21,09	22,78	27,09		AHO NET
ZOR MUG	80,25	77,97	60,01	68,75	58,76	78,66	82,18	87,26	87,19	MAR END
ZOR BIZ	41,02	39,33	43,53	47,93	46,91	39,83	31,72	24,49	21,27	DEU VIV
LANGILE	27,80	27,55	31,69	30,91	32,01	28,22	27,70	27,39		PERSONA
AZPIKON	9,58	9,96	11,49	10,90	11,79	10,03	9,76	9,67		SUBCONT
DIRULAG	3,96	3,74	4,00	3,88	3,91	3,46	3,38	3,23		SUBVENC
FUNTZIO	69,37	70,36	81,47	77,74	80,89	69,72	68,90	65,73		FUNCION
INB G L	244,73	488,82	373,71	318,82	188,86	120,32	220,10	215,16		INV N A
INB G G	575,01	680,40	1.040,56	858,91	736,06	394,16	463,21	487,79		INV N T
INB M L	12,64	24,56	16,22	15,02	9,41	7,31	13,01	12,79		N INV A
INB M G	29,69	34,19	45,15	40,47	36,67	23,96	27,39	29,00		N INV T
K T MEN	57,44	28,15	64,09	62,87	74,34	69,47	52,48	55,89		DEP T K
MAI MEN	5,87	13,44	23,52	19,64	5,63	9,86	1,02	0,81		DEP PRE
PRE FIS	472,19	465,10	424,07	416,63	460,06	542,33	570,01	613,90		PRE FIS
ORDENAN	42,40	44,10	45,50	43,50	44,35	45,40	44,18	44,77	44,85	ORDENAN
Z AHALM	95,58	91,73	91,38	91,85	102,94	103,61	109,57	116,86	118,75	CAP FIS
T A MEN	60,92	60,64	59,70	60,39	56,12	55,45	55,87	55,07		DEP T C
APART S	9,65	7,63	6,72	5,60	5,30	5,81	4,59	5,66		ING EXT
KOB MAI	93,77	93,83	92,23	93,26	92,42	91,41	90,31	94,03	93,66	NIV COB
GODG	42,93	31,61	32,32	28,88	23,76	27,89	30,74	36,96		RTGG
LIKIDEZ	21,17	22,62	20,05	12,69	12,52	21,32	55,91	164,13		LIQUIDE

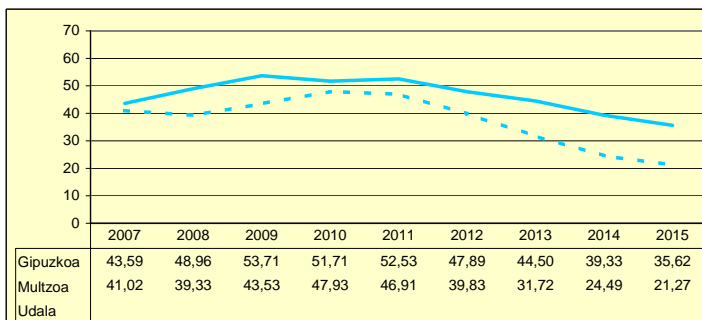
AURREZKI GARBIA
AHORRO NETO



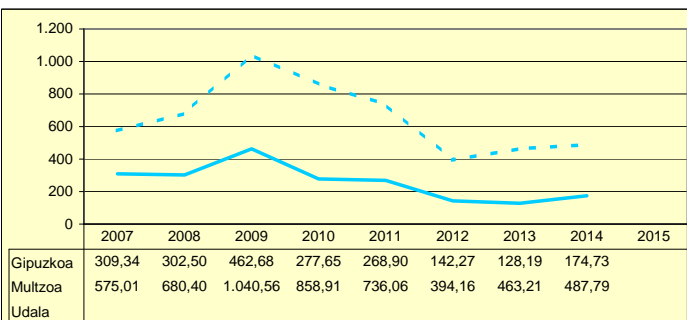
LEGEZKO ZORPETZE-MAILA
NIVEL DE ENDEUDAMIENTO



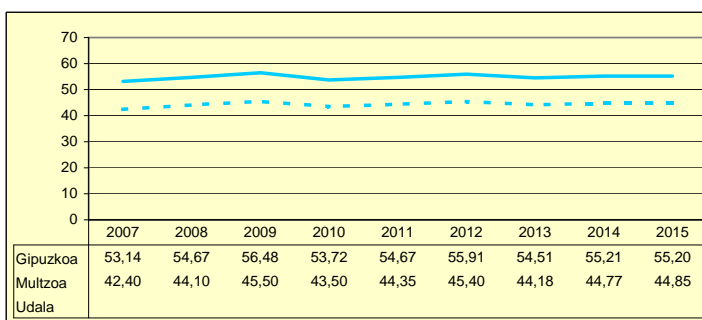
ZOR BIZIA
DEUDA VIVA



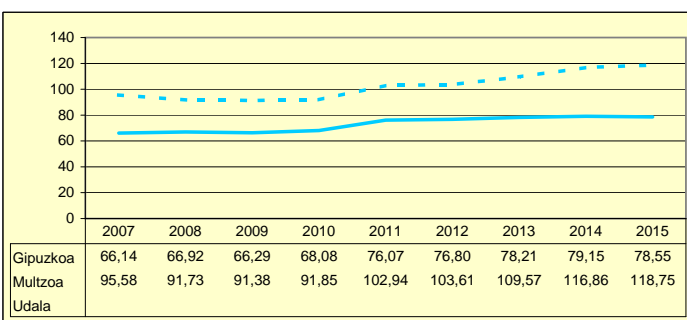
INBERTSIO GARBIAK, GUZTIRA
INVERSIONES NETAS TOTALES



ORDENANTZAK
ORDENANZAS



ZERGA AHALMENA
CAPACIDAD FISCAL



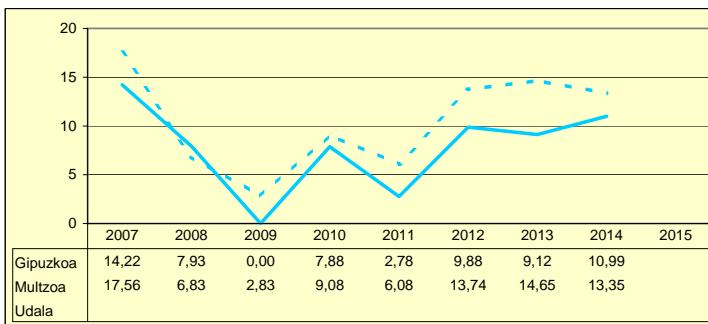
Udala Multzoa Gipuzkoa

1.000-5.000

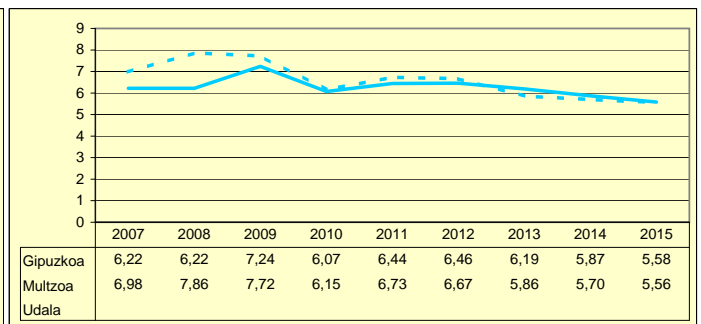
Biztanleak: 48.476 habitantes

	2007	2008	2009	2010	2011	2012	2013	2014	2015	
AU GORD	24,54	14,69	10,54	15,23	12,81	20,41	20,50	19,05		AHO BRU
LEG ZOR	6,98	7,86	7,72	6,15	6,73	6,67	5,86	5,70	5,56	NIV END
AU GARB	17,56	6,83	2,83	9,08	6,08	13,74	14,65	13,35		AHO NET
ZOR MUG	71,55	46,52	26,82	59,63	47,45	67,33	71,44	70,08	71,97	MAR END
ZOR BIZ	50,27	49,14	49,27	52,27	55,68	46,63	39,86	33,85	31,17	DEU VIV
LANGILE	26,71	28,74	31,13	30,49	31,46	28,55	29,81	29,82		PERSONA
AZPIKON	15,15	16,38	18,69	18,05	19,16	18,59	17,93	18,23		SUBCONT
DIRULAG	5,76	6,92	7,52	6,66	6,24	5,95	5,53	5,68		SUBVENC
FUNTZIO	69,70	78,39	81,94	78,11	80,95	73,64	73,96	75,27		FUNCION
INB G L	258,89	195,61	262,16	174,49	202,80	83,25	96,28	99,26		INV N A
INB G G	510,07	393,05	624,98	459,14	318,97	164,37	173,92	196,20		INV N T
INB M L	16,66	13,44	15,31	11,09	14,60	7,13	7,82	8,04		N INV A
INB M G	32,83	27,00	36,49	29,18	22,96	14,07	14,13	15,90		N INV T
K T MEN	49,23	50,22	57,78	61,61	36,18	48,26	44,54	49,33		DEP T K
MAI MEN	11,13	30,40	31,69	6,13	32,48	11,17	7,63	3,01		DEP PRE
PRE FIS	423,92	402,87	428,87	415,51	430,74	452,36	471,76	457,65		PRE FIS
ORDENAN	55,14	56,08	58,34	55,43	56,76	58,26	56,48	57,09	57,09	ORDENAN
Z AHALM	64,59	65,67	64,73	66,04	75,98	77,60	82,08	83,14	81,75	CAP FIS
T A MEN	60,42	60,56	56,52	59,06	55,86	55,59	54,94	57,55		DEP T C
APART S	9,36	6,64	7,56	5,03	5,78	5,43	3,66	3,31		ING EXT
KOB MAI	92,35	91,41	90,96	92,15	90,42	90,99	90,43	90,98	91,85	NIV COB
GODG	32,01	32,37	26,62	19,81	12,69	17,09	19,02	23,18		RTGG
LIKIDEZ	15,02	19,81	24,31	13,62	9,88	24,29	62,87	89,04		LIQUIDE

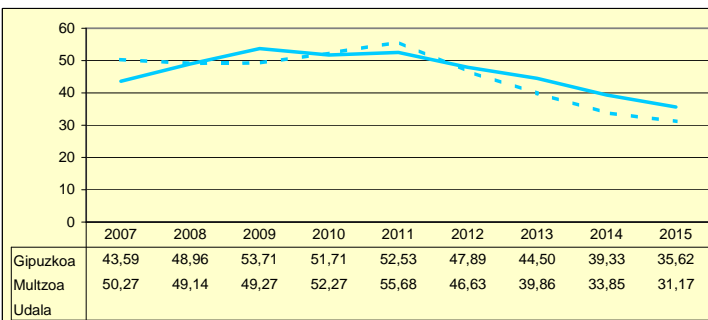
AURREZKI GARBIA
AHORRO NETO



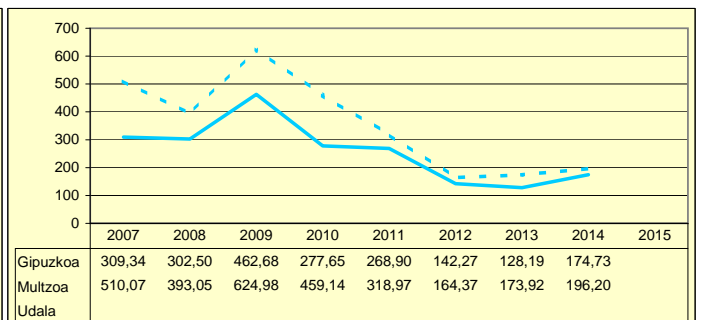
LEGEZKO ZORPETZE-MAILA
NIVEL DE ENDEUDAMIENTO LEGAL



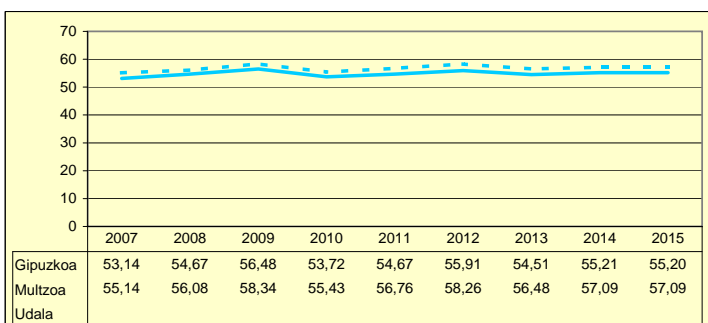
ZOR BIZIA
DEUDA VIVA



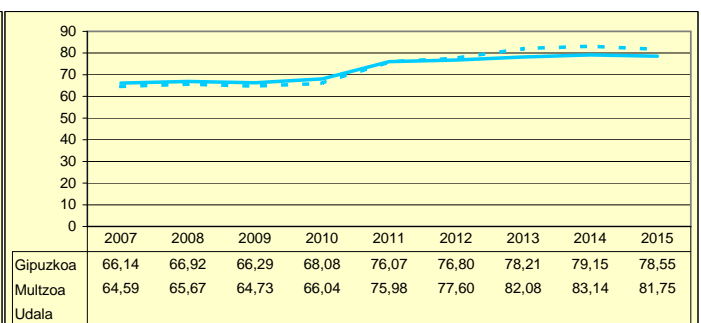
INBERTSIO GARBIAK, GUZTIRA
INVERSIONES NETAS TOTALES



ORDENANTZAK
ORDENANZAS



ZERGA AHALMENA
CAPACIDAD FISCAL



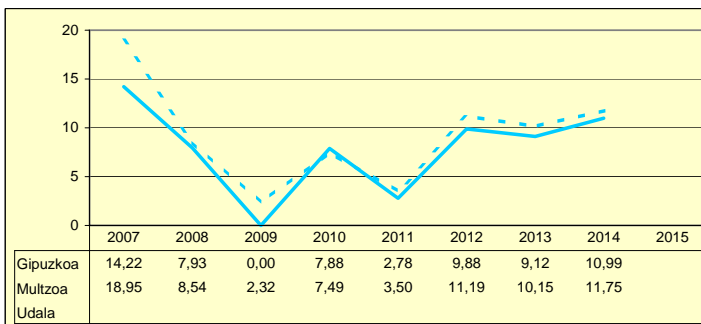
Udala Multzoa Gipuzkoa

5.000-10.000

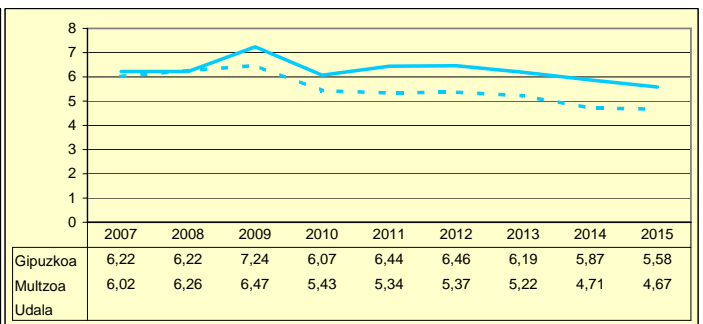
Biztanleak: 103.967 habitantes

	2007	2008	2009	2010	2011	2012	2013	2014	2015	
AU GORD	24,98	14,80	8,79	12,92	8,84	16,56	15,37	16,46		AHO BRU
LEG ZOR	6,02	6,26	6,47	5,43	5,34	5,37	5,22	4,71	4,67	NIV END
AU GARB	18,95	8,54	2,32	7,49	3,50	11,19	10,15	11,75		AHO NET
ZOR MUG	75,88	57,72	26,43	57,99	39,56	67,56	66,04	71,38	73,76	MAR END
ZOR BIZ	34,63	30,37	40,01	38,16	37,30	33,17	30,59	25,42	22,21	DEU VIV
LANGILE	24,99	28,10	30,24	29,20	30,19	28,05	29,48	28,80		PERSONA
AZPIKON	17,83	21,13	24,12	24,36	26,92	25,37	25,59	24,28		SUBCONT
DIRULAG	7,80	8,49	9,28	8,11	8,05	6,12	6,14	6,29		SUBVENC
FUNTZIO	67,23	76,71	81,92	78,97	83,12	77,31	78,50	77,25		FUNCION
INB G L	289,60	276,69	127,25	124,10	190,63	122,62	111,74	111,13		INV N A
INB G G	434,78	359,71	393,46	347,94	315,10	179,03	165,83	163,94		INV N T
INB M L	17,87	17,79	7,16	7,70	12,17	9,42	8,62	8,46		N INV A
INB M G	26,83	23,13	22,14	21,58	20,11	13,75	12,80	12,48		N INV T
K T MEN	33,12	22,94	67,59	64,24	39,34	31,32	32,57	32,16		DEP T K
MAI MEN	12,71	23,84	31,97	17,63	18,52	17,50	15,04	4,14		DEP PRE
PRE FIS	516,27	497,57	498,32	516,94	532,11	511,85	540,14	558,24		PRE FIS
ORDENAN	60,52	62,00	63,73	60,67	61,63	62,99	62,08	62,73	62,74	ORDENAN
Z AHALM	66,09	66,84	67,15	68,09	77,45	74,46	75,76	76,58	76,13	CAP FIS
T A MEN	55,20	55,13	52,23	52,61	51,29	53,14	51,58	52,22		DEP T C
APART S	10,82	7,58	6,67	8,84	7,38	6,31	5,40	6,23		ING EXT
KOB MAI	95,61	95,48	93,93	94,72	93,74	93,99	91,80	93,53	94,03	NIV COB
GODG	35,34	29,86	29,09	25,05	14,05	18,88	20,24	22,77		RTGG
LIKIDEZ	20,82	21,80	36,18	29,98	22,65	54,63	131,57	88,27		LIQUIDE

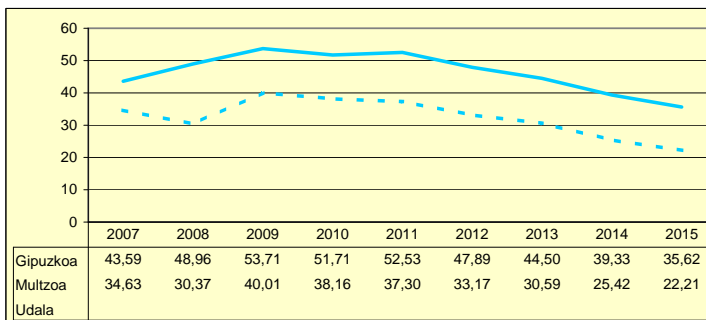
AURREZKI GARBIA
AHORRO NETO



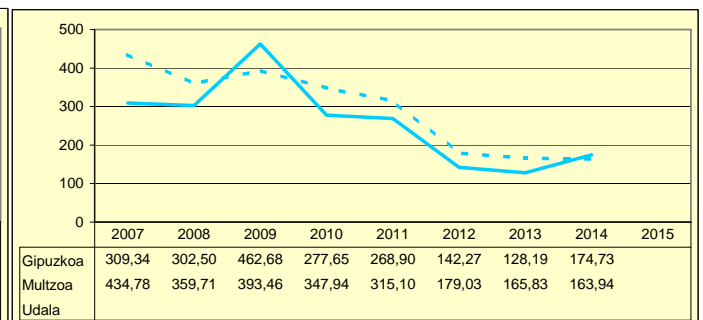
LEGEZKO ZORPETZE-MAILA
NIVEL DE ENDEUDAMIENTO LEGAL



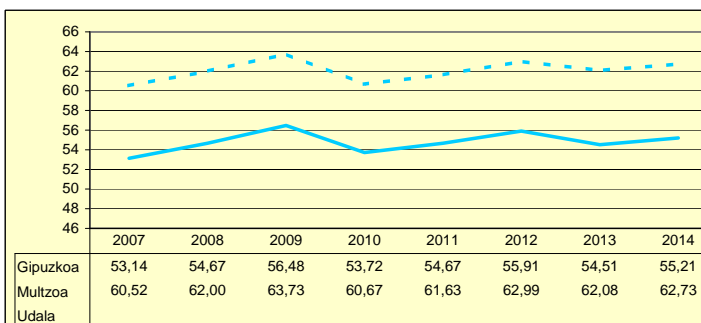
ZOR BIZIA
DEUDA VIVA



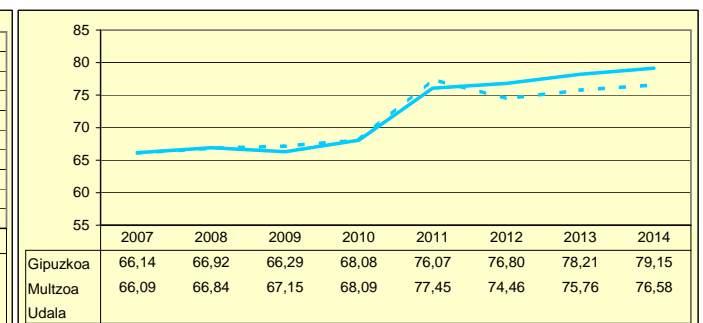
INBERTSIO GARBIAK, GUZTIRA
INVERSIONES NETAS TOTALES



ORDENANTZAK
ORDENANZAS



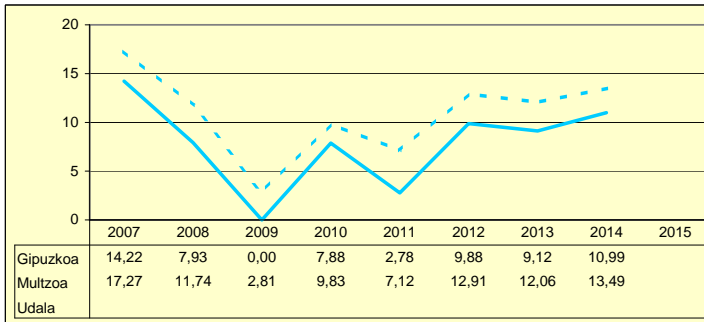
ZERGA AHALMENA
CAPACIDAD FISCAL



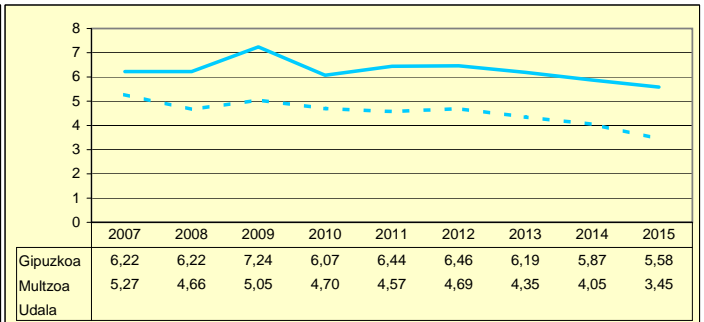
Udala — Multzoa — Gipuzkoa

	2007	2008	2009	2010	2011	2012	2013	2014	2015	
AU GORD	22,55	16,40	7,86	14,52	11,69	17,59	16,41	17,54		AHO BRU
LEG ZOR	5,27	4,66	5,05	4,70	4,57	4,69	4,35	4,05	3,45	NIV END
AU GARB	17,27	11,74	2,81	9,83	7,12	12,91	12,06	13,49		AHO NET
ZOR MUG	76,61	71,57	35,75	67,67	60,87	73,36	73,49	76,91	81,00	MAR END
ZOR BIZ	33,47	31,40	35,89	33,79	31,95	28,20	24,79	20,99	17,23	DEU VIV
LANGILE	29,79	31,60	35,38	33,80	33,55	30,73	31,37	31,35		PERSONA
AZPIKON	21,48	24,95	28,53	27,03	29,16	27,67	26,85	26,36		SUBCONT
DIRULAG	6,09	6,27	6,97	5,70	5,84	5,99	6,56	6,66		SUBVENC
FUNTZIO	71,36	77,33	85,17	79,78	82,46	76,41	77,03	75,79		FUNCION
INB G L	189,72	162,31	221,60	123,79	157,04	115,64	85,42	104,20		INV N A
INB G G	287,82	272,50	528,07	344,10	261,47	164,78	119,92	160,97		INV N T
INB M L	12,61	10,42	12,01	7,47	10,11	8,43	6,22	7,33		N INV A
INB M G	19,14	17,49	28,63	20,76	16,83	12,01	8,74	11,32		N INV T
K T MEN	34,13	40,40	57,97	64,01	39,90	29,82	28,24	32,36		DEP T K
MAI MEN	22,43	26,22	35,56	3,50	4,73	7,80	9,26	10,25		DEP PRE
PRE FIS	538,25	575,97	555,96	575,32	575,75	586,63	604,82	619,28		PRE FIS
ORDENAN	62,96	63,97	65,89	62,23	63,04	64,10	62,50	63,57	63,64	ORDENAN
Z AHALM	62,67	63,04	62,29	63,79	72,40	75,34	76,11	76,91	76,59	CAP FIS
T A MEN	56,02	53,95	52,53	54,22	51,54	51,96	51,38	52,87		DEP T C
APART S	7,86	7,71	6,57	6,99	6,21	5,79	4,91	4,89		ING EXT
KOB MAI	96,25	95,37	95,01	95,45	95,32	92,13	90,38	93,01	93,73	NIV COB
GODG	31,09	34,06	32,58	30,59	25,60	24,06	28,18	29,03		RTGG
LIKIDEZ	14,32	23,93	39,66	34,79	32,75	63,22	172,46	109,30		LIQUIDE

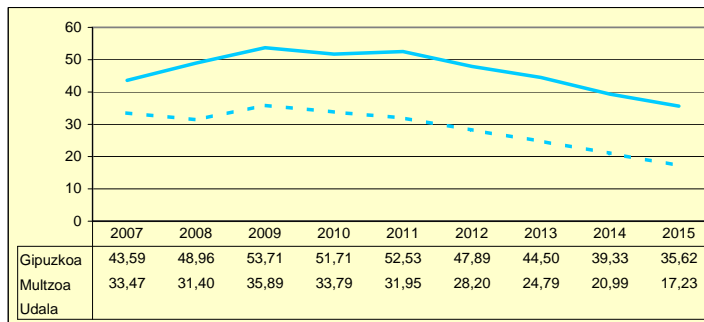
AURREZKI GARBIA
AHORRO NETO



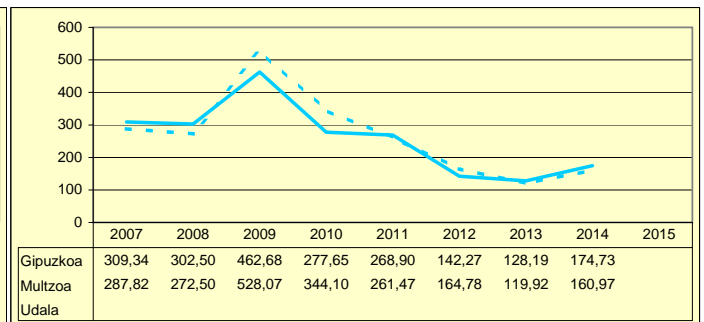
LEGEZKO ZORPETZE-MAILA
NIVEL DE ENDEUDAMIENTO LEGAL



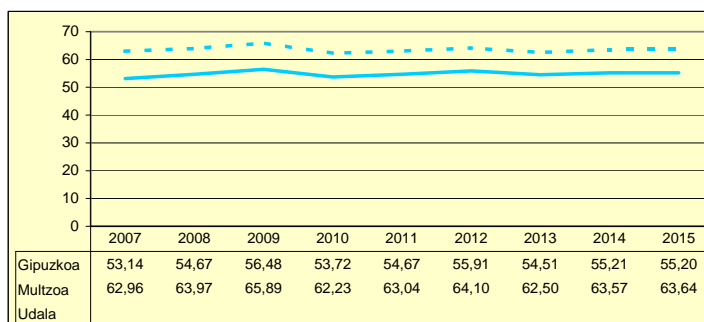
ZOR BIZIA
DEUDA BIZIA



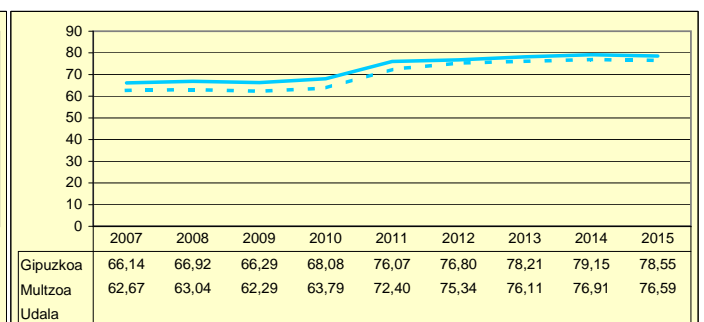
INBERTSIO GARBIAK, GUZTIRA
INVERSIONES NETAS TOTALES



ORDENANTZAK
ORDENANZAS



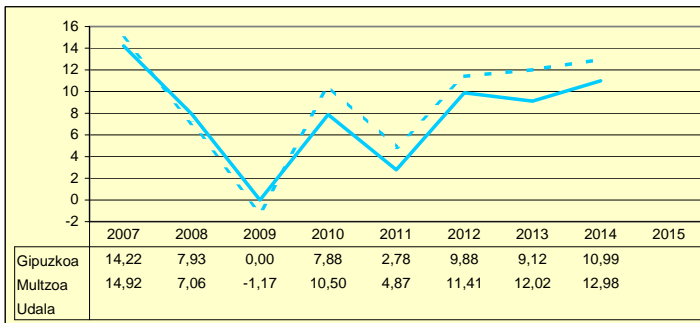
ZERGA AHALMENA
CAPACIDAD FISCAL



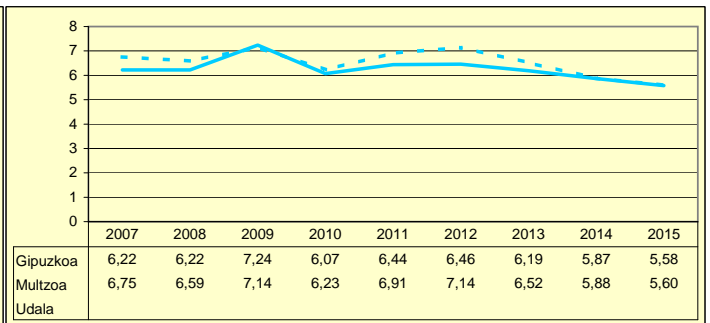
Udala Multzoa Gipuzkoa

	2007	2008	2009	2010	2011	2012	2013	2014	2015	
AU GORD	21,67	13,64	5,97	16,73	11,78	18,55	18,54	18,86		AHO BRU
LEG ZOR	6,75	6,59	7,14	6,23	6,91	7,14	6,52	5,88	5,60	NIV END
AU GARB	14,92	7,06	-1,17	10,50	4,87	11,41	12,02	12,98		AHO NET
ZOR MUG	68,86	51,73	0,00	62,75	41,35	61,50	64,84	68,83	72,56	MAR END
ZOR BIZ	50,67	48,21	55,32	50,14	51,11	46,53	39,81	33,78	29,03	DEU VIV
LANGILE	34,52	37,45	40,77	36,61	38,63	34,60	34,29	35,23		PERSONA
AZPIKON	16,84	19,09	21,28	19,25	21,69	21,70	21,36	21,10		SUBCONT
DIRULAG	6,11	6,49	6,96	4,97	4,92	4,36	4,88	5,15		SUBVENC
FUNTZIO	72,22	79,87	87,07	78,31	83,31	77,09	76,58	75,99		FUNCION
INB G L	250,99	213,39	246,62	90,55	162,20	79,71	55,62	132,78		INV N A
INB G G	307,91	268,18	463,85	250,48	224,39	103,12	73,99	192,69		INV N T
INB M L	17,48	14,83	14,88	6,23	12,00	6,74	4,65	10,29		N INV A
INB M G	21,45	18,64	28,00	17,24	16,60	8,72	6,19	14,94		N INV T
K T MEN	18,49	20,43	46,83	63,85	27,72	22,71	24,83	31,09		DEP T K
MAI MEN	26,87	33,66	43,66	19,56	32,51	7,35	30,62	3,09		DEP PRE
PRE FIS	520,58	521,79	531,73	554,78	570,56	567,56	588,68	584,38		PRE FIS
ORDENAN	67,02	68,45	70,18	66,43	66,82	67,90	66,23	67,38	66,41	ORDENAN
Z AHALM	56,89	58,03	57,52	59,42	67,08	67,48	67,93	68,31	67,26	CAP FIS
T A MEN	59,37	58,32	55,33	57,83	52,95	54,65	53,56	55,91		DEP T C
APART S	8,15	7,05	6,04	5,97	6,13	5,81	4,93	5,30		ING EXT
KOB MAI	95,01	93,99	94,21	94,52	94,39	93,10	91,35	93,96	94,57	NIV COB
GODG	18,97	16,98	7,13	6,99	6,00	10,23	15,65	16,59		RTGG
LIKIDEZ	11,28	16,58	26,00	8,10	10,46	26,18	82,26	61,86		LIQUIDE

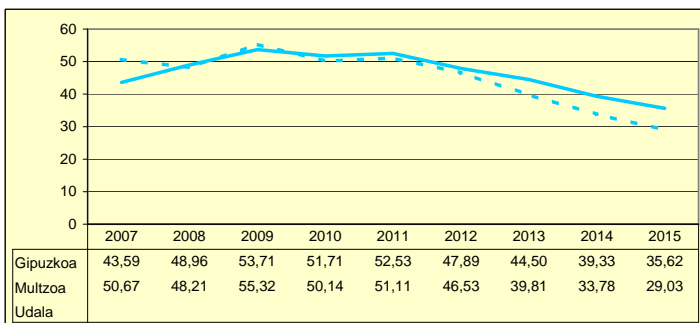
AURREZKI GARBIA
AHORRO NETO



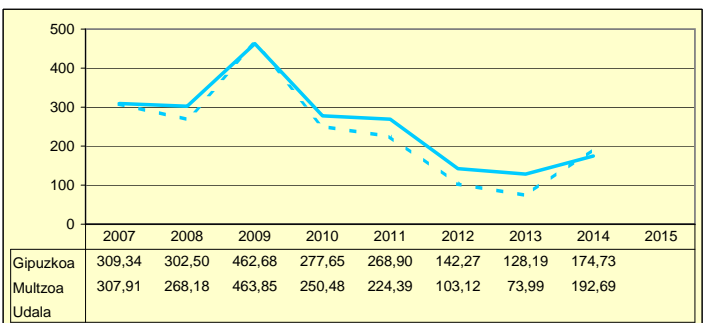
LEGEZKO ZORPETZE-MAILA
NIVEL DE ENDEUDAMIENTO LEGAL



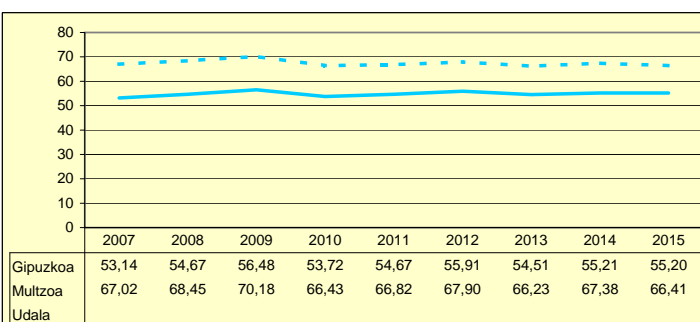
ZOR BIZIA
DEUDA VIVA



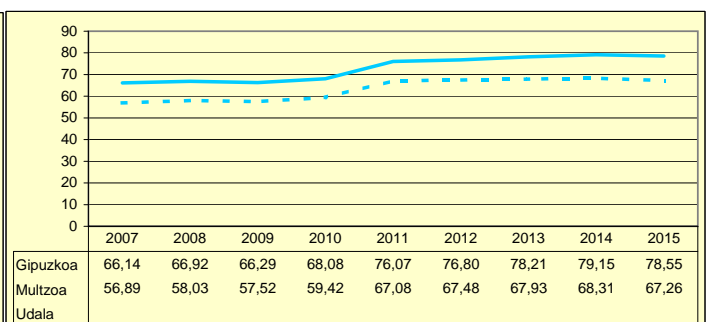
INBERTSIO GARBIAK, GUZTIRA
INVERSIONES NETAS TOTALES



ORDENANTZAK
ORDENANZAS



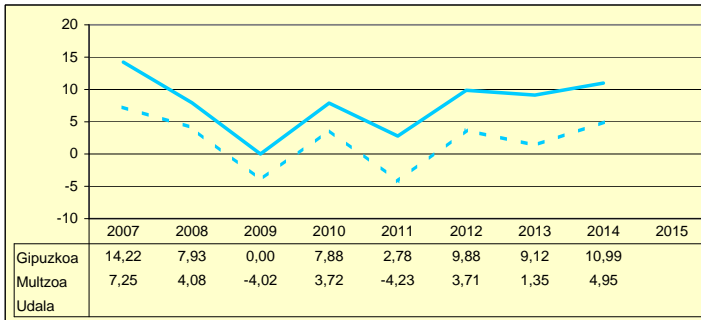
ZERGA AHALMENA
CAPACIDAD FISCAL



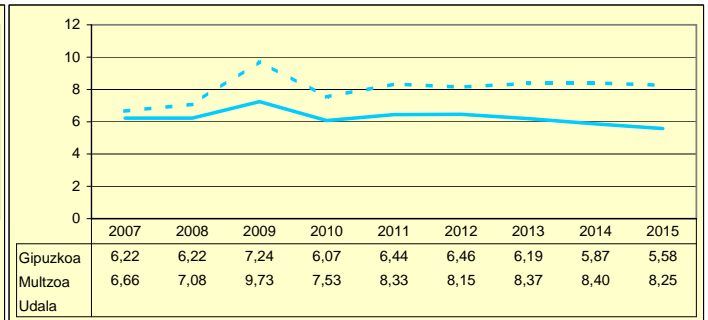
Udala Multzoa Gipuzkoa

	2007	2008	2009	2010	2011	2012	2013	2014	2015	
AU GORD	13,90	11,15	5,71	11,25	4,10	11,85	9,72	13,35		AHO BRU
LEG ZOR	6,66	7,08	9,73	7,53	8,33	8,15	8,37	8,40	8,25	NIV END
AU GARB	7,25	4,08	-4,02	3,72	-4,23	3,71	1,35	4,95		AHO NET
ZOR MUG	52,13	36,55	0,00	33,04	0,00	31,27	13,90	37,09	38,84	MAR END
ZOR BIZ	50,70	76,76	77,63	76,27	80,24	75,37	76,06	70,62	67,61	DEU VIV
LANGILE	29,96	29,81	32,73	31,21	32,79	30,58	30,82	30,38		PERSONA
AZPIKON	25,58	21,99	26,05	21,48	25,36	23,94	25,04	23,89		SUBCONT
DIRULAG	7,19	7,09	6,43	4,95	5,67	4,51	4,31	4,26		SUBVENC
FUNTZIO	78,91	81,75	87,86	83,81	90,22	83,64	85,98	82,39		FUNCION
INB G L	139,22	236,88	172,77	-71,39	201,19	82,94	101,19	107,45		INV N A
INB G G	189,69	281,10	359,85	110,70	244,94	112,49	131,37	151,28		INV N T
INB M L	8,50	13,13	8,35	-3,87	11,54	5,62	6,59	6,85		N INV A
INB M G	11,58	15,59	17,40	6,00	14,05	7,63	8,55	9,65		N INV T
K T MEN	25,26	14,79	51,25	162,06	16,73	23,13	20,14	26,46		DEP T K
MAI MEN	0,00	88,07	58,41	47,35	18,36	50,39	51,45	48,15		DEP PRE
PRE FIS	575,17	605,75	618,97	637,45	663,46	697,41	692,82	716,42		PRE FIS
ORDENAN	47,81	64,45	69,54	65,94	66,61	68,34	65,33	66,13	65,62	ORDENAN
Z AHALM	76,58	77,62	76,46	79,13	85,29	86,18	88,08	89,34	88,89	CAP FIS
T A MEN	50,00	50,44	45,69	51,05	45,09	45,10	44,97	46,06		DEP T C
APART S	8,35	10,07	11,81	8,00	9,74	9,47	8,64	8,78		ING EXT
KOB MAI	96,17	96,59	95,12	95,95	94,97	94,65	94,03	94,80	94,19	NIV COB
GODG	1,64	3,39	4,68	18,12	6,42	6,62	6,20	9,93		RTGG
LIKIDEZ	1,62	4,07	0,76	4,38	6,63	2,74	2,29	2,38		LIQUIDE

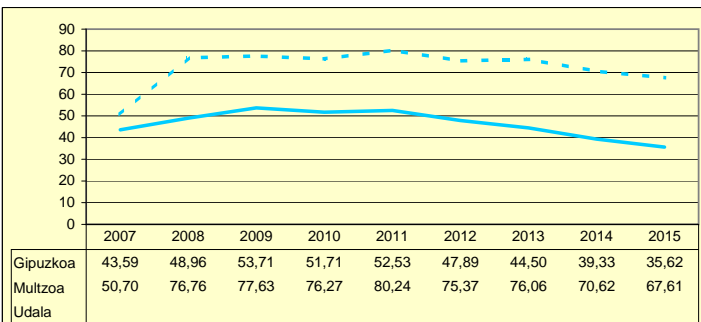
**AURREZKI GARBIA
AHORRO NETO**



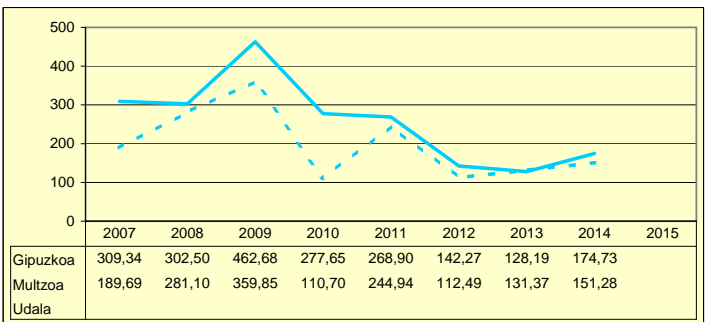
**LEGEZKO ZORPETZE-MAILA
NIVEL DE ENDEUDAMIENTO LEGAL**



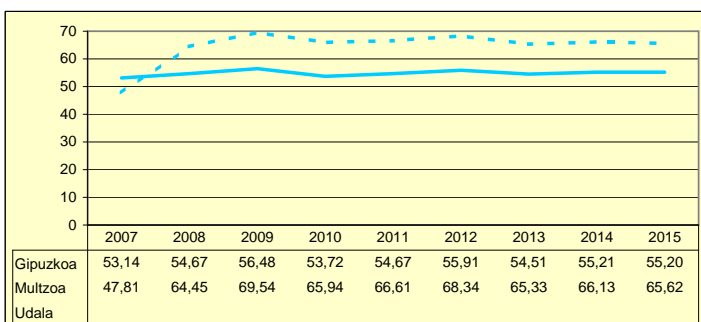
**ZOR BIZIA
DEUDA VIVA**



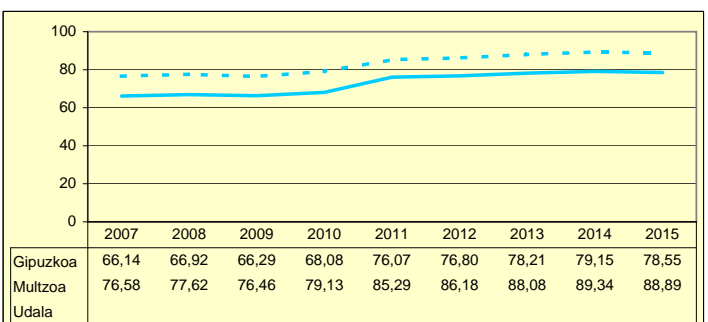
**INBERTSIO GARBIAK, GUZTIRA
INVERSIONES NETAS TOTALES**



**ORDENANTZAK
ORDENANZAS**



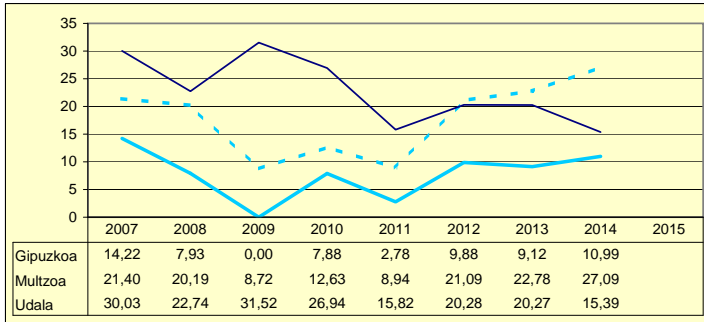
**ZERGA AHALMENA
CAPACIDAD FISCAL**



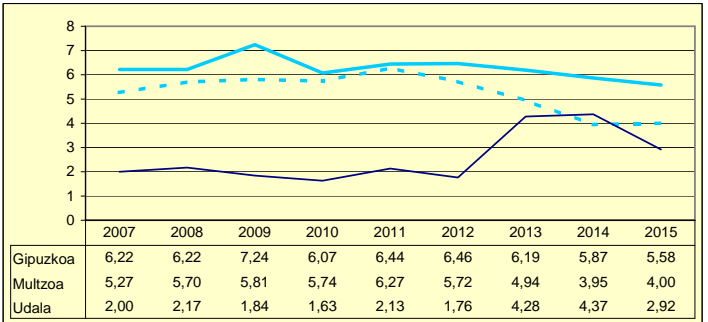
Udala Murtzkoa Gipuzkoa

	2007	2008	2009	2010	2011	2012	2013	2014	2015	
AU GORD	32,03	24,91	33,36	28,57	17,95	22,04	24,55	19,76		AHO BRU
LEG ZOR	2,00	2,17	1,84	1,63	2,13	1,76	4,28	4,37	2,92	NIV END
AU GARB	30,03	22,74	31,52	26,94	15,82	20,28	20,27	15,39		AHO NET
ZOR MUG	93,76	91,29	94,49	94,30	88,14	92,03	82,57	77,87	90,78	MAR END
ZOR BIZ	15,82	15,02	12,22	10,28	11,32	7,60	24,28	12,72	2,71	DEU VIV
LANGILE	32,28	36,74	35,26	39,07	42,77	38,96	41,17	46,18		PERSONA
AZPIKON	9,25	5,28	2,59	2,07	2,56	2,13	1,16	1,47		SUBCONT
DIRULAG	3,70	3,23	4,76	5,51	6,16	3,31	2,85	3,56		SUBVENC
FUNTZIO	64,26	71,86	61,89	65,92	75,89	74,65	72,60	76,67		FUNCION
INB G L	108,77	316,43	595,15	610,67	113,17	-195,61	717,01	-7,44		INV N A
INB G G	124,53	334,70	856,24	1.398,49	1.467,22	269,50	995,50	184,39		INV N T
INB M L	9,94	24,13	32,06	24,74	4,62	-14,09	35,99	-0,59		N INV A
INB M G	11,39	25,52	46,13	56,65	59,90	19,41	49,98	14,67		N INV T
K T MEN	0,00	0,00	0,00	0,00	0,00	0,00	0,00	0,00		DEP T K
MAI MEN	0,00	29,07	21,23	0,00	0,00	80,17	0,00	0,00		DEP PRE
PRE FIS	274,60	250,80	232,72	282,16	221,21	259,45	229,14	210,40		PRE FIS
ORDENAN	39,67	40,61	41,73	39,26	39,43	45,17	36,04	36,25	36,25	ORDENAN
Z AHALM	83,63	81,22	80,37	80,61	72,56	66,31	68,12	66,51	68,62	CAP FIS
T A MEN	70,53	71,34	72,98	59,52	69,38	73,11	71,15	76,10		DEP T C
APART S	4,82	6,84	2,60	18,59	3,10	5,32	3,66	2,13		ING EXT
KOB MAI	90,55	97,12	95,45	99,22	94,32	96,54	91,66	96,34	96,65	NIV COB
GODG	26,44	32,82	28,26	7,06	9,16	0,09	6,28	14,80		RTGG
LIKIDEZ	5,24	17,05	18,40	2,06	0,40	-0,29	0,66	0,82		LIQUIDE

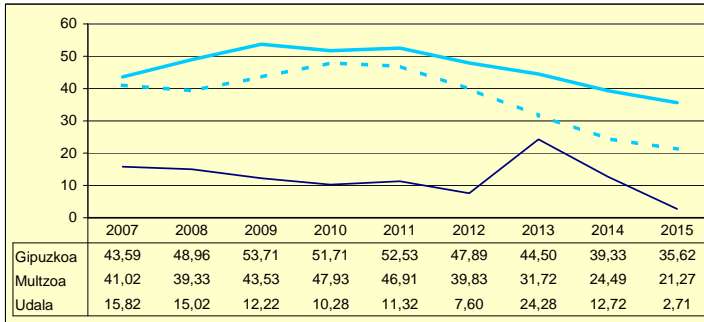
**AURREZKI GARBIA
AHORRO NETO**



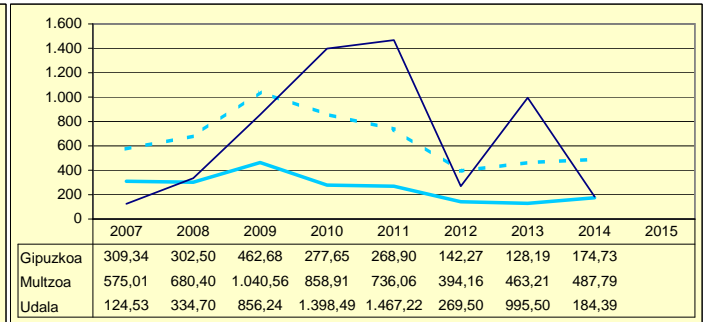
**LEGEZKO ZORPETZE-MAILA
NIVEL DE ENDEUDAMIENTO LEGAL**



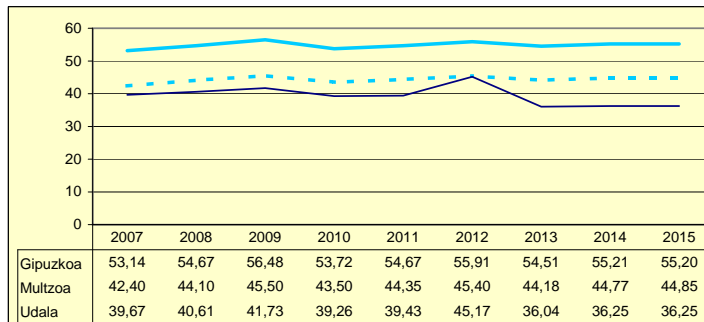
**ZOR BIZIA
DEUDA VIVA**



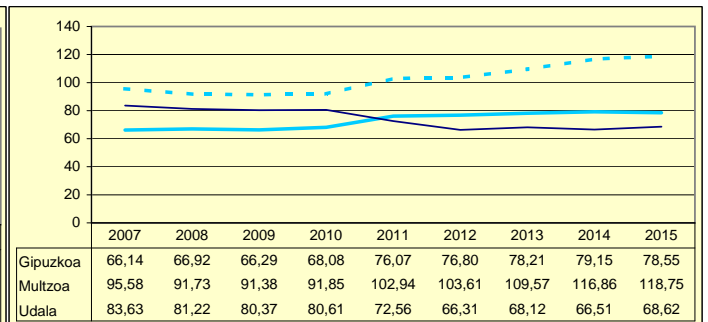
**INBERTSIO GARBIAK, GUZTIRA
INVERSIONES NETAS TOTALES**



**ORDENANTZAK
ORDENANZAS**



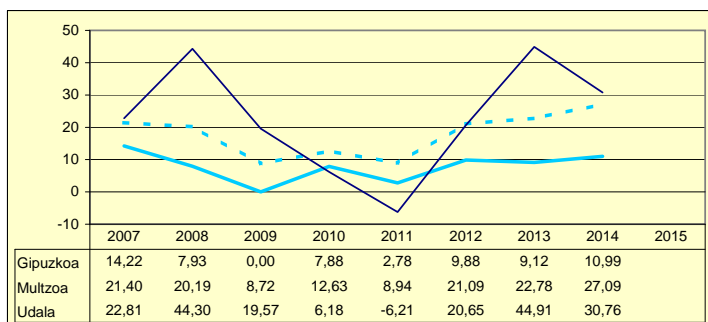
**ZERGA AHALMENA
CAPACIDAD FISCAL**



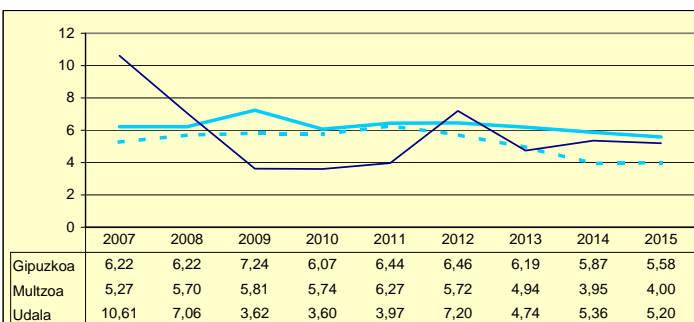
Udala Multzoa Gipuzkoa

	2007	2008	2009	2010	2011	2012	2013	2014	2015	
AU GORD	33,43	51,36	23,19	9,78	-2,24	27,85	49,65	36,12		AHO BRU
LEG ZOR	10,61	7,06	3,62	3,60	3,97	7,20	4,74	5,36	5,20	NIV END
AU GARB	22,81	44,30	19,57	6,18	-6,21	20,65	44,91	30,76		AHO NET
ZOR MUG	68,25	86,25	84,38	63,21	0,00	74,14	90,45	85,16	85,83	MAR END
ZOR BIZ	99,01	25,50	34,92	36,06	35,66	60,84	37,39	39,18	33,81	DEU VIV
LANGILE	27,17	20,08	29,60	31,74	37,74	30,72	22,67	28,83		PERSONA
AZPIKON	6,50	4,88	13,00	12,66	12,18	5,58	3,48	5,60		SUBCONT
DIRULAG	1,02	0,82	1,92	3,52	1,68	1,68	1,21	2,25		SUBVENC
FUNTZIO	65,55	47,81	74,89	86,70	100,56	70,47	49,13	61,64		FUNCION
INB G L	316,14	-994,24	1.336,86	837,65	175,17	156,59	782,15	287,46		INV N A
INB G G	352,89	-969,52	1.720,53	1.356,70	230,61	283,74	937,24	444,47		INV N T
INB M L	15,11	-21,00	40,18	28,74	9,82	9,03	32,28	14,58		N INV A
INB M G	16,86	-20,48	51,71	46,55	12,93	16,35	38,69	22,54		N INV T
K T MEN	0,00	0,00	0,00	0,00	0,00	0,00	0,00	0,00		DEP T K
MAI MEN	0,00	0,00	0,00	0,00	0,00	233,92	0,00	0,10		DEP PRE
PRE FIS	977,54	1.083,73	1.167,45	937,56	952,86	1.186,13	1.308,07	987,32		PRE FIS
ORDENAN	51,05	51,05	51,73	48,68	48,82	51,86	51,26	51,70	51,75	ORDENAN
Z AHALM	225,71	232,48	213,14	200,51	229,25	233,29	265,01	252,52	233,45	CAP FIS
T A MEN	48,32	62,51	39,55	41,26	28,78	34,44	48,23	53,31		DEP T C
APART S	4,47	4,77	10,96	2,39	8,63	11,54	8,83	1,23		ING EXT
KOB MAI	92,53	92,24	96,43	94,83	97,13	95,91	88,87	93,60	96,51	NIV COB
GODG	30,93	63,07	45,01	7,32	-13,17	34,81	39,67	63,88		RTGG
LIKIDEZ	7,99	20,12	0,20	1,64	1,03	0,13	0,51	1,94		LIQUIDE

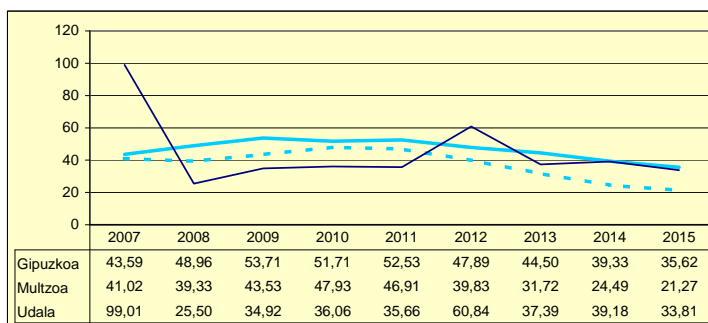
AURREZKI GARBIA
AHORRO NETO



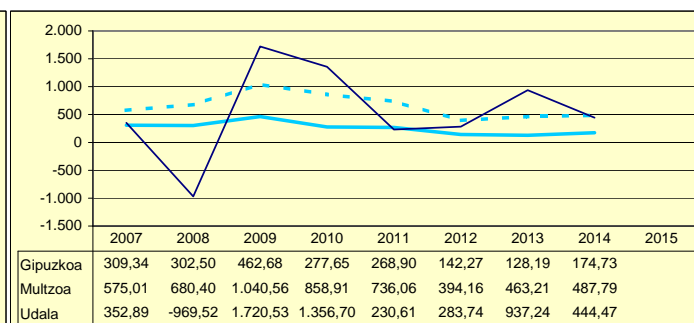
LEGEZKO ZORPETZE-MAILA
NIVEL DE ENDEUDAMIENTO LEGAL



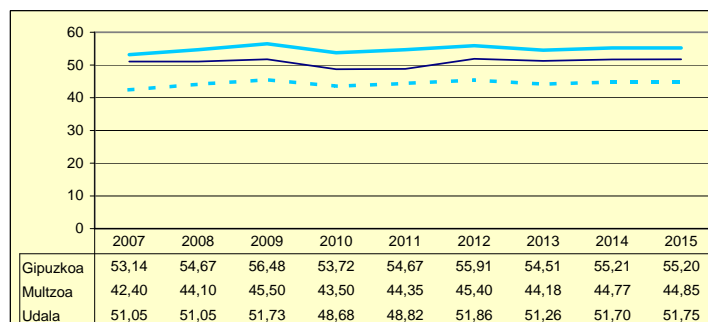
ZOR BIZIA
DEUDA VIVA



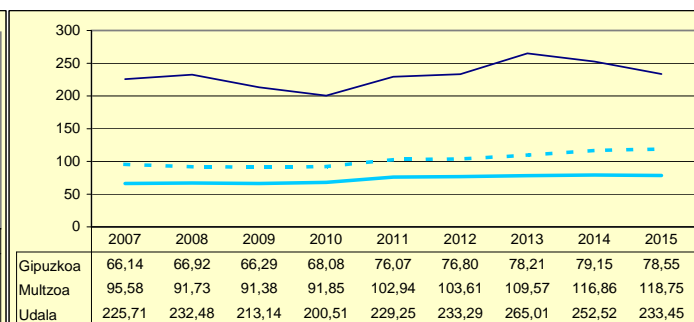
INBERTSIO GARBIAK, GUZTIRA
INVERSIONES NETAS TOTALES



ORDENANTZAK
ORDENANZAS



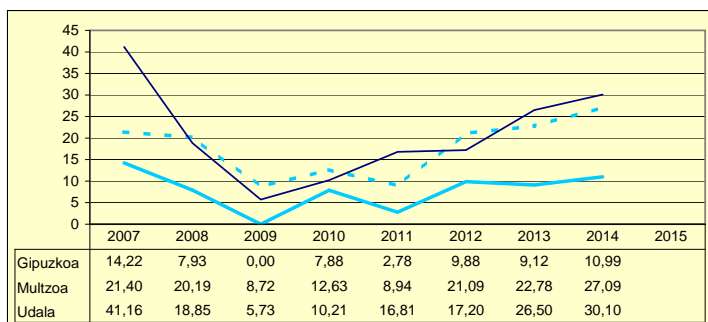
ZERGA AHALMENA
CAPACIDAD FISCAL



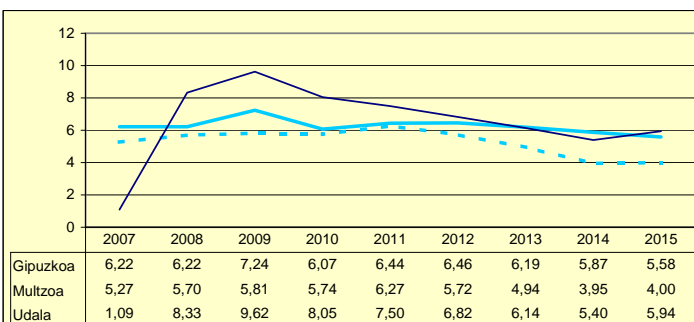
Udala Multzoa Gipuzkoa

	2007	2008	2009	2010	2011	2012	2013	2014	2015	
AU GORD	42,25	27,18	15,35	18,26	24,31	24,02	32,64	35,50		AHO BRU
LEG ZOR	1,09	8,33	9,62	8,05	7,50	6,82	6,14	5,40	5,94	NIV END
AU GARB	41,16	18,85	5,73	10,21	16,81	17,20	26,50	30,10		AHO NET
ZOR MUG	97,42	69,34	37,33	55,94	69,14	71,61	81,20	84,78	79,86	MAR END
ZOR BIZ	0,00	99,91	114,43	89,39	81,48	71,19	61,36	51,52	53,78	DEU VIV
LANGILE	30,07	31,81	39,23	33,43	34,90	35,00	28,67	28,16		PERSONA
AZPIKON	1,18	1,46	1,46	1,06	2,22	1,52	1,91	2,78		SUBCONT
DIRULAG	5,31	5,36	7,10	5,56	4,97	4,78	5,77	5,38		SUBVENC
FUNTZIO	52,44	67,46	77,55	76,18	70,72	71,20	61,59	59,12		FUNCION
INB G L	510,95	1.897,96	651,08	42,83	255,68	364,26	155,32	288,46		INV N A
INB G G	574,15	2.165,58	1.518,15	200,79	305,55	510,81	224,67	441,02		INV N T
INB M L	20,03	57,82	24,03	2,68	16,03	19,94	10,44	16,75		N INV A
INB M G	22,51	65,98	56,02	12,57	19,15	27,96	15,10	25,60		N INV T
K T MEN	0,00	0,00	0,00	0,00	0,00	0,00	0,00	0,00		DEP T K
MAI MEN	0,00	5,88	105,05	0,00	0,00	0,00	0,00	0,00		DEP PRE
PRE FIS	981,17	733,48	698,72	823,78	819,83	942,23	970,07	908,36		PRE FIS
ORDENAN	60,68	65,24	68,85	66,47	57,26	58,17	54,72	57,10	57,10	ORDENAN
Z AHALM	90,08	92,95	89,96	84,32	97,46	89,39	84,89	87,09	88,02	CAP FIS
T A MEN	37,01	50,10	44,28	42,52	41,52	34,55	39,49	36,61		DEP T C
APART S	19,14	5,79	4,20	1,86	3,29	6,67	3,02	15,29		ING EXT
KOB MAI	96,65	93,62	80,85	86,51	82,81	80,65	86,12	84,92	97,23	NIV COB
GODG	31,23	-55,44	17,19	17,95	13,53	1,11	14,00	24,98		RTGG
LIKIDEZ	43,45	20,14	0,84	5,31	7,30	9,75	34,88	29,26		LIQUIDE

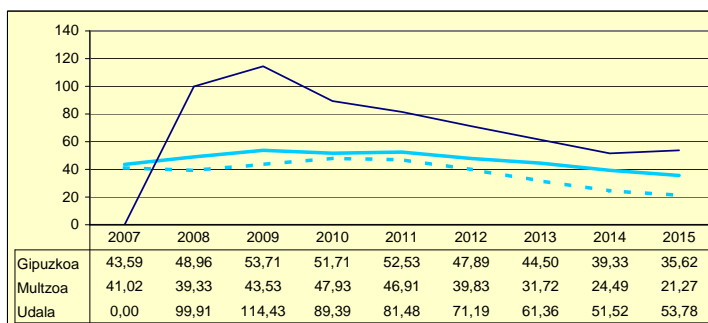
**AURREZKI GARBIA
AHORRO NETO**



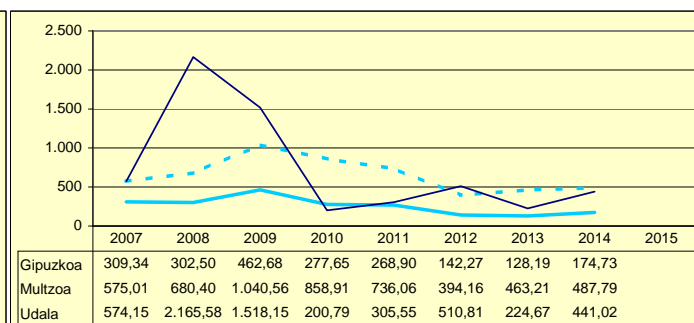
**LEGEZKO ZORPETZE-MAILA
NIVEL DE ENDEUDAMIENTO LEGAL**



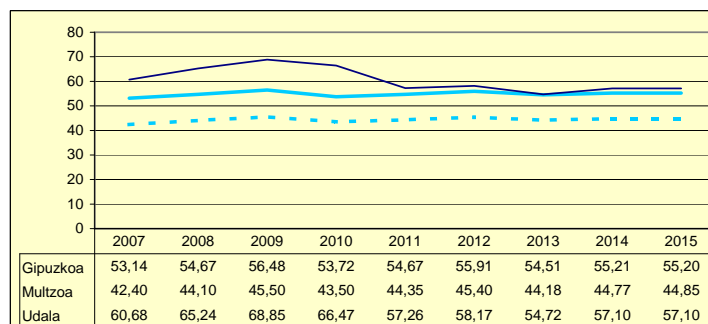
**ZOR BIZIA
DEUDA VIVA**



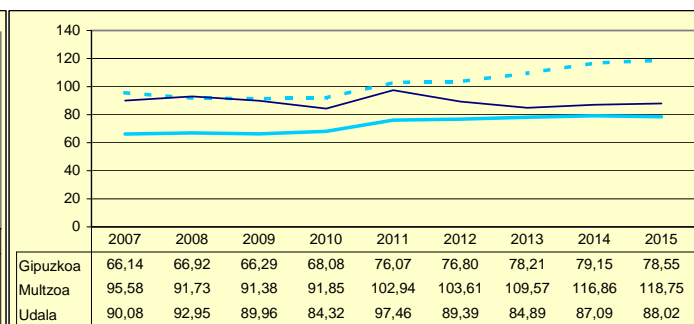
**INBERTSIO GARBIAK, GUZTIRA
INVERSIONES NETAS TOTALES**



**ORDENANTZAK
ORDENANZAS**



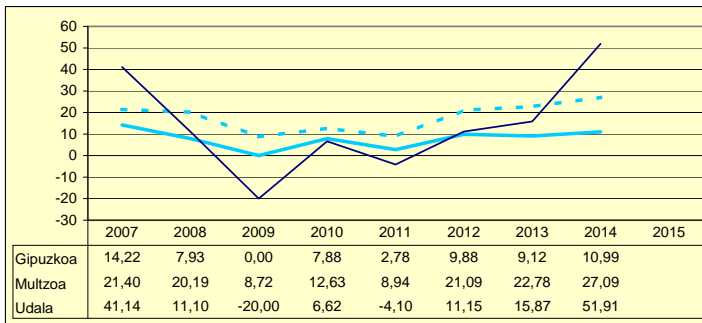
**ZERGA AHALMENA
CAPACIDAD FISCAL**



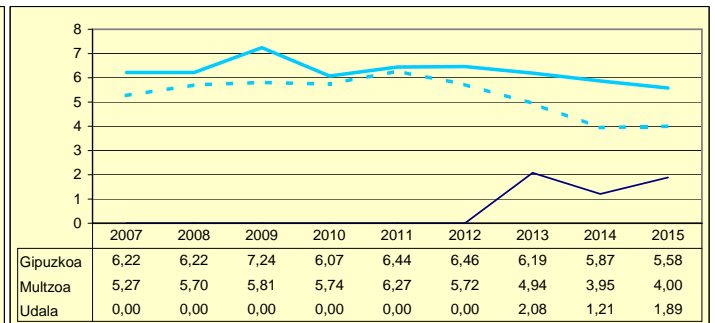
Udala Multzoa Gipuzkoa

	2007	2008	2009	2010	2011	2012	2013	2014	2015	
AU GORD	41,14	11,10	-20,00	6,62	-4,10	11,15	17,95	53,12		AHO BRU
LEG ZOR	0,00	0,00	0,00	0,00	0,00	0,00	2,08	1,21	1,89	NIV END
AU GARB	41,14	11,10	-20,00	6,62	-4,10	11,15	15,87	51,91		AHO NET
ZOR MUG	100,00	100,00	0,00	100,00	0,00	100,00	88,41	97,72	89,11	MAR END
ZOR BIZ	0,00	0,00	0,00	0,00	0,00	0,00	14,89	7,94	0,00	DEU VIV
LANGILE	26,65	43,61	54,26	42,29	39,78	36,53	41,48	23,36		PERSONA
AZPIKON	3,67	5,34	7,87	7,13	4,83	4,68	5,17	3,24		SUBCONT
DIRULAG	0,33	0,33	0,49	0,39	16,90	12,76	2,44	1,29		SUBVENC
FUNTZIO	58,53	88,57	119,51	92,98	87,20	76,09	79,61	45,59		FUNCION
INB G L	398,61	729,57	-415,42	438,26	73,06	38,04	194,32	402,53		INV N A
INB G G	398,61	799,60	572,76	756,89	77,87	38,04	194,32	738,42		INV N T
INB M L	27,75	39,99	-23,89	23,34	5,25	3,13	15,18	22,27		N INV A
INB M G	27,75	43,83	32,93	40,31	5,59	3,13	15,18	40,86		N INV T
K T MEN	0,00	0,00	0,00	0,00	0,00	0,00	0,00	0,00		DEP T K
MAI MEN	0,00	0,00	40,61	0,00	0,00	0,00	95,89	0,00		DEP PRE
PRE FIS	283,52	239,57	316,07	292,91	396,21	441,67	370,95	380,70		PRE FIS
ORDENAN	29,48	29,48	38,67	42,28	42,28	42,76	39,98	43,23	42,83	ORDENAN
Z AHALM	88,33	85,16	83,26	85,75	104,26	106,22	104,34	105,50	98,74	CAP FIS
T A MEN	69,54	74,53	63,61	70,86	61,20	62,55	66,03	79,49		DEP T C
APART S	14,77	2,79	8,35	1,97	5,15	2,90	4,78	4,04		ING EXT
KOB MAI	96,32	97,04	96,84	92,87	85,70	95,85	96,26	95,55	95,46	NIV COB
GODG	49,54	20,67	71,35	24,05	6,92	9,98	22,19	8,22		RTGG
LIKIDEZ	14,49	14,62	2,47	41,94	11,04	11,85	25,76	115,28		LIQUIDE

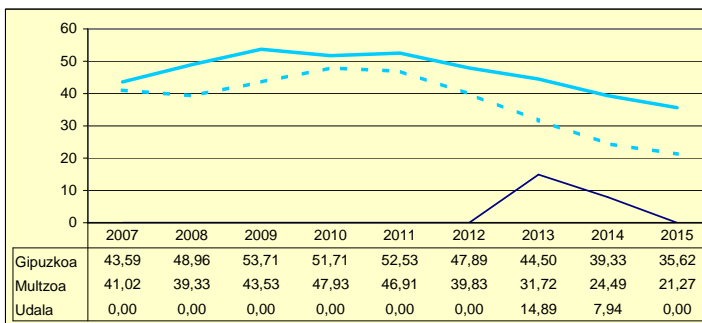
**AURREZKI GARBIA
AHORRO NETO**



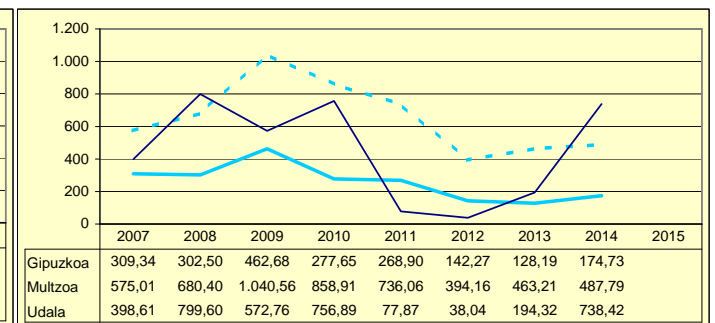
**LEGEZKO ZORPETZE-MAILA
NIVEL DE ENDEUDAMIENTO LEGAL**



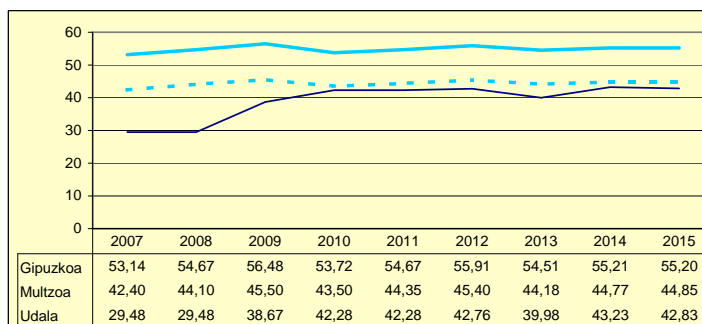
**ZOR BIZIA
DEUDA VIVA**



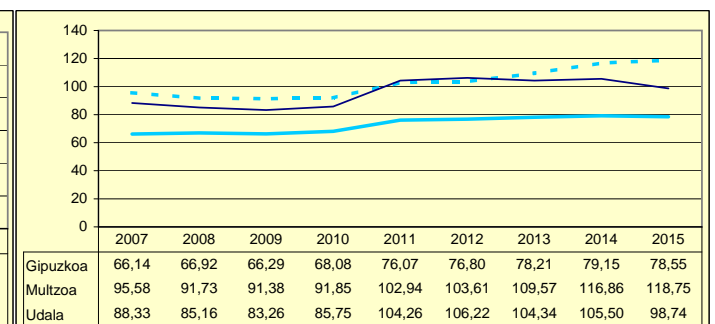
**INBERTSIO GARBIAK, GUZTIRA
INVERSIONES NETAS TOTALES**



**ORDENANTZAK
ORDENANZAS**



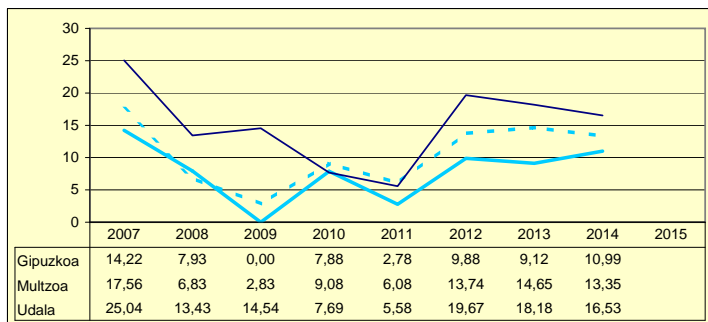
**ZERGA AHALMENA
CAPACIDAD FISCAL**



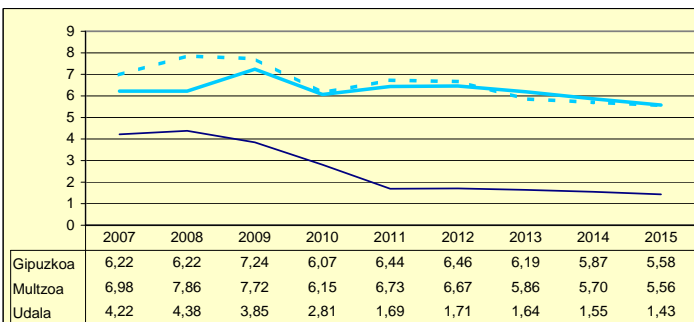
Udala Multzoa Gipuzkoa

	2007	2008	2009	2010	2011	2012	2013	2014	2015	
AU GORD	29,26	17,82	18,39	10,50	7,26	21,38	19,82	18,08		AHO BRU
LEG ZOR	4,22	4,38	3,85	2,81	1,69	1,71	1,64	1,55	1,43	NIV END
AU GARB	25,04	13,43	14,54	7,69	5,58	19,67	18,18	16,53		AHO NET
ZOR MUG	85,59	75,40	79,07	73,21	76,79	92,02	91,72	91,41	92,19	MAR END
ZOR BIZ	25,46	23,55	18,61	17,70	15,88	14,26	12,93	10,68	8,48	DEU VIV
LANGILE	23,67	27,62	27,78	31,64	30,94	28,82	31,02	31,86		PERSONA
AZPIKON	21,96	19,18	17,03	18,15	19,15	15,62	14,80	15,29		SUBCONT
DIRULAG	5,35	5,38	5,56	4,95	2,25	2,55	3,68	3,66		SUBVENC
FUNTZIO	65,39	76,80	76,05	84,55	90,49	76,07	76,49	78,26		FUNCION
INB G L	544,68	45,43	135,01	163,94	61,84	15,66	87,09	101,73		INV N A
INB G G	544,68	62,02	346,25	269,58	61,84	15,66	120,27	191,86		INV N T
INB M L	40,84	3,02	10,09	13,66	5,81	1,84	9,05	9,58		N INV A
INB M G	40,84	4,13	25,88	22,45	5,81	1,84	12,49	18,06		N INV T
K T MEN	0,00	0,00	0,00	0,00	0,00	0,00	0,00	0,00		DEP T K
MAI MEN	0,00	119,25	38,83	0,00	0,00	0,00	0,00	0,00		DEP PRE
PRE FIS	323,74	326,88	439,77	290,17	304,17	367,01	299,27	323,99		PRE FIS
ORDENAN	50,62	53,51	55,74	52,56	53,82	57,87	56,97	58,54	58,54	ORDENAN
Z AHALM	53,41	53,94	51,84	53,45	60,90	61,77	63,85	64,78	76,00	CAP FIS
T A MEN	64,86	63,07	56,66	64,68	60,64	60,86	63,33	65,99		DEP T C
APART S	8,52	8,99	17,21	5,55	6,34	5,31	6,89	4,61		ING EXT
KOB MAI	94,29	91,65	89,95	88,01	90,07	90,60	89,53	89,38	85,45	NIV COB
GODG	56,66	74,86	80,84	75,07	66,41	18,76	26,00	30,13		RTGG
LIKIDEZ	42,81	24,86	8,03	0,67	1,24	1,24	1,76	1,23		LIQUIDE

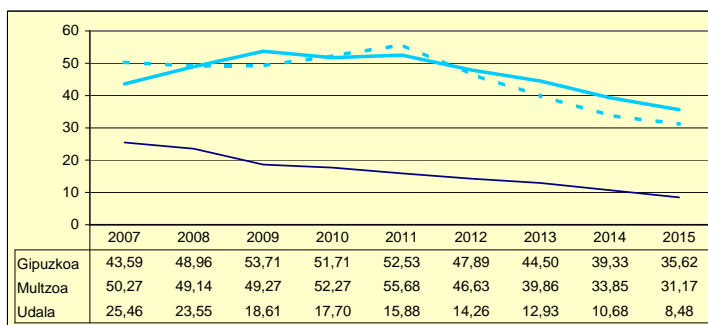
AURREZKI GARBIA
AHORRO NETO



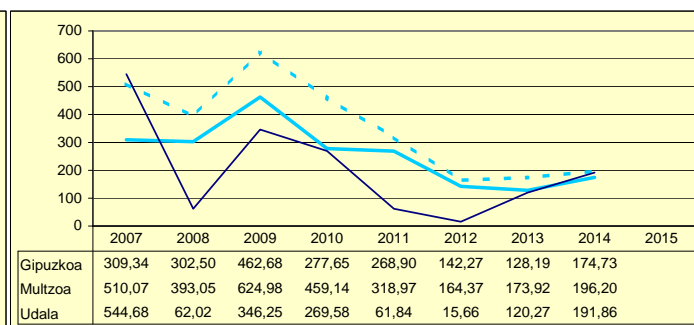
LEGEZKO ZORPETZE-MAILA
NIVEL DE ENDEUDAMIENTO LEGAL



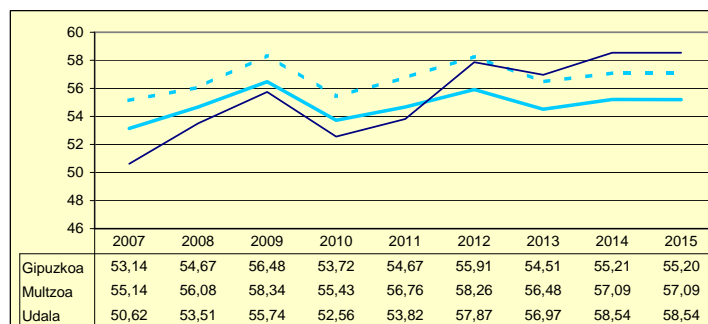
ZOR BIZIA
DEUDA VIVA



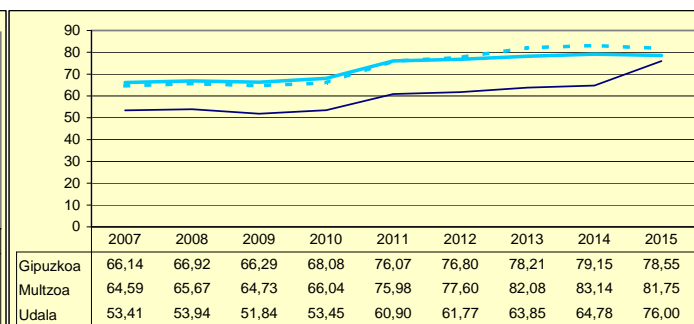
INBERTSIO GARBIAK, GUZTIRA
INVERSIONES NETAS TOTALES



ORDENANTZAK
ORDENANZAS



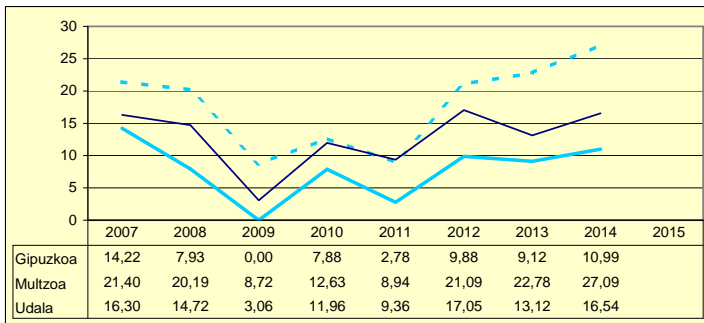
ZERGA AHALMENA
CAPACIDAD FISCAL



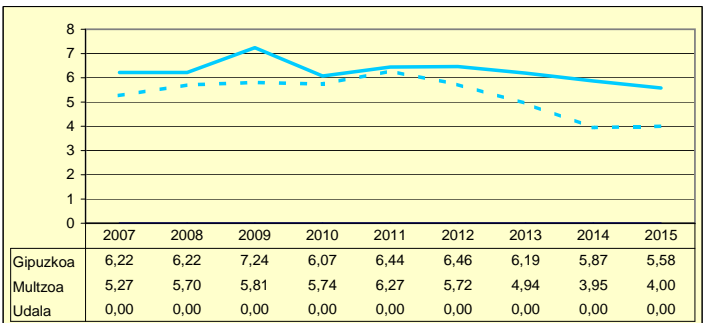
Udala Multzoa Gipuzkoa

	2007	2008	2009	2010	2011	2012	2013	2014	2015	
AU GORD	16,30	14,72	3,06	11,96	9,36	17,05	13,12	16,54		AHO BRU
LEG ZOR	0,00	0,00	0,00	0,00	0,00	0,00	0,00	0,00	0,00	NIV END
AU GARB	16,30	14,72	3,06	11,96	9,36	17,05	13,12	16,54		AHO NET
ZOR MUG	100,00	100,00	100,00	100,00	100,00	100,00	100,00	100,00	100,00	MAR END
ZOR BIZ	0,00	0,00	0,00	0,00	0,00	0,00	0,00	0,00	0,00	DEU VIV
LANGILE	31,74	32,37	39,24	36,84	40,06	33,13	36,19	34,75		PERSONA
AZPIKON	5,98	3,36	5,05	3,11	2,51	1,95	2,62	2,75		SUBCONT
DIRULAG	2,43	3,00	2,19	3,40	3,05	2,42	1,96	1,93		SUBVENC
FUNTZIO	81,27	82,28	94,75	84,63	87,59	80,53	84,92	81,53		FUNCION
INB G L	467,68	411,88	-81,01	510,12	37,13	51,46	20,20	-32,38		INV N A
INB G G	472,33	429,01	575,77	653,12	188,29	458,40	238,35	765,40		INV N T
INB M L	33,32	32,07	-5,64	32,46	3,32	3,91	1,70	-1,84		N INV A
INB M G	33,65	33,41	40,11	41,56	16,84	34,85	20,12	43,60		N INV T
K T MEN	0,00	0,00	0,00	0,00	0,00	0,00	0,00	0,00		DEP T K
MAI MEN	0,00	0,00	29,31	0,00	0,00	0,00	0,00	0,00		DEP PRE
PRE FIS	244,09	254,58	234,72	255,54	260,62	249,78	284,79	318,76		PRE FIS
ORDENAN	51,18	52,67	54,82	52,15	53,25	53,43	50,54	50,70	50,87	ORDENAN
Z AHALM	61,49	58,50	56,10	58,40	70,75	67,98	66,18	70,08	74,56	CAP FIS
T A MEN	75,26	71,99	71,44	72,98	70,98	72,11	69,50	67,21		DEP T C
APART S	4,08	5,40	2,95	4,08	2,24	1,86	3,62	6,15		ING EXT
KOB MAI	90,41	94,86	94,20	90,48	91,11	90,50	91,49	90,86	87,34	NIV COB
GODG	21,10	5,71	37,49	-4,79	-5,89	-0,06	5,56	24,16		RTGG
LIKIDEZ	22,34	13,49	1,71	0,28	0,33	0,12	0,43	0,63		LIQUIDE

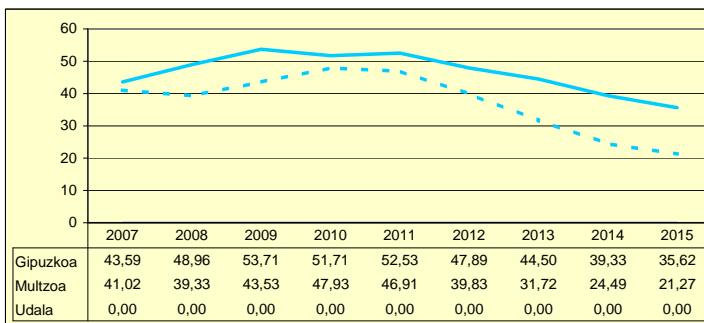
**AURREZKI GARBIA
AHORRO NETO**



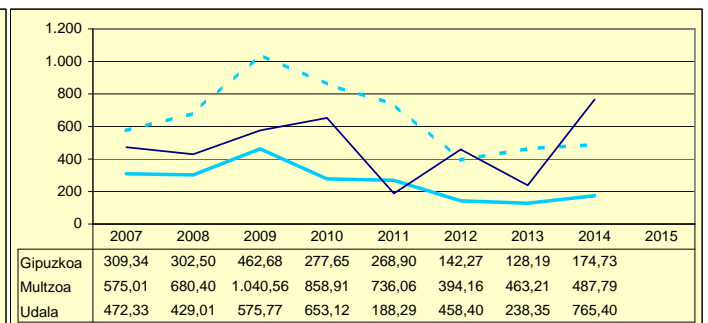
**LEGEZKO ZORPETZE-MAILA
NIVEL DE ENDEUDAMIENTO LEGAL**



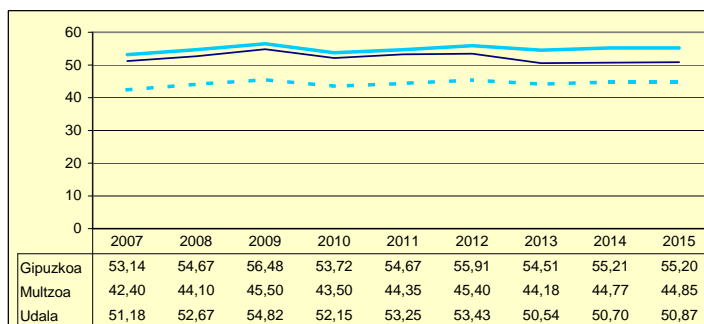
**ZOR BIZIA
DEUDA VIVA**



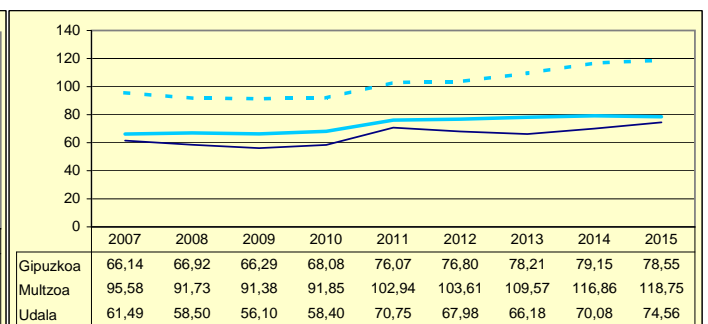
**INBERTSIO GARBIAK, GUZTIRA
INVERSIONES NETAS TOTALES**



**ORDENANTZAK
ORDENANZAS**



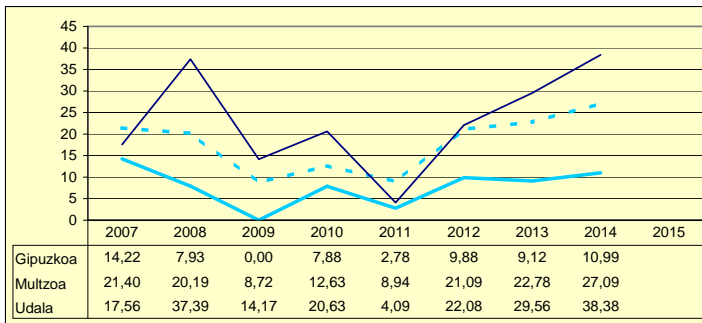
**ZERGA AHALMENA
CAPACIDAD FISCAL**



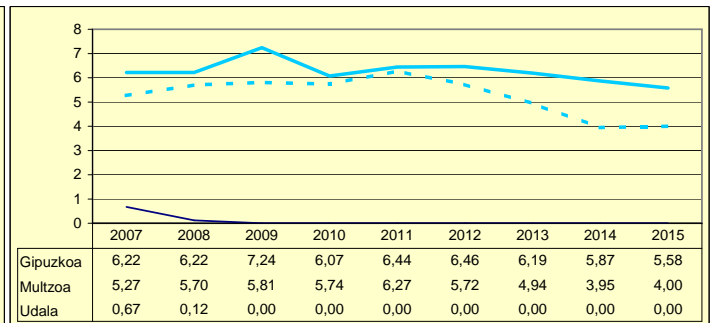
Udala Multzoa Gipuzkoa

	2007	2008	2009	2010	2011	2012	2013	2014	2015	
AU GORD	18,23	37,51	14,17	20,63	4,09	22,08	29,56	38,38		AHO BRU
LEG ZOR	0,67	0,12	0,00	0,00	0,00	0,00	0,00	0,00	0,00	NIV END
AU GARB	17,56	37,39	14,17	20,63	4,09	22,08	29,56	38,38		AHO NET
ZOR MUG	96,35	99,67	100,00	100,00	100,00	100,00	100,00	100,00	100,00	MAR END
ZOR BIZ	0,16	0,00	0,00	0,00	0,00	0,00	0,00	0,00	0,00	DEU VIV
LANGILE	31,74	25,10	32,92	31,99	38,71	33,37	27,36	26,22		PERSONA
AZPIKON	8,33	3,46	6,85	4,96	5,68	5,49	4,02	3,25		SUBCONT
DIRULAG	3,80	3,33	4,06	4,17	4,47	3,52	2,96	1,98		SUBVENC
FUNTZIO	77,97	59,16	81,77	75,20	91,44	74,40	67,49	59,64		FUNCION
INB G L	507,63	148,75	127,56	176,44	174,23	204,43	360,65	282,29		INV N A
INB G G	927,25	191,99	837,08	970,15	640,95	244,26	1.870,65	409,03		INV N T
INB M L	25,80	12,18	6,58	8,71	10,32	15,34	12,33	18,58		N INV A
INB M G	47,14	15,72	43,16	47,89	37,97	18,33	63,94	26,92		N INV T
K T MEN	0,00	0,00	0,00	0,00	0,00	0,00	0,00	0,00		DEP T K
MAI MEN	0,00	0,00	0,00	0,00	17,45	0,00	0,00	0,00		DEP PRE
PRE FIS	417,30	719,57	406,43	485,70	457,62	538,84	601,17	886,55		PRE FIS
ORDENAN	43,21	45,14	47,06	44,58	44,82	45,89	57,93	53,77	53,77	ORDENAN
Z AHALM	144,46	116,53	148,24	142,81	173,54	179,28	180,62	191,50	181,44	CAP FIS
T A MEN	67,37	53,90	64,88	61,08	54,54	51,00	53,70	47,21		DEP T C
APART S	2,60	19,49	4,09	2,56	3,27	7,96	6,65	9,40		ING EXT
KOB MAI	97,18	98,93	95,78	93,86	95,24	88,27	85,43	98,60	93,77	NIV COB
GODG	4,86	32,14	46,43	53,06	61,31	52,24	49,31	60,74		RTGG
LIKIDEZ	7,75	13,44	23,93	0,00	0,00	0,00	0,00	0,00		LIQUIDE

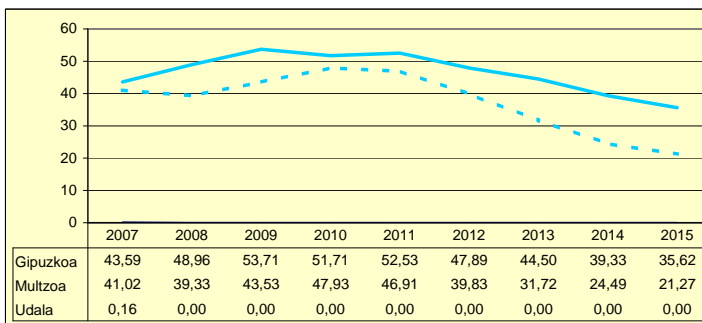
**AURREZKI GARBIA
AHORRO NETO**



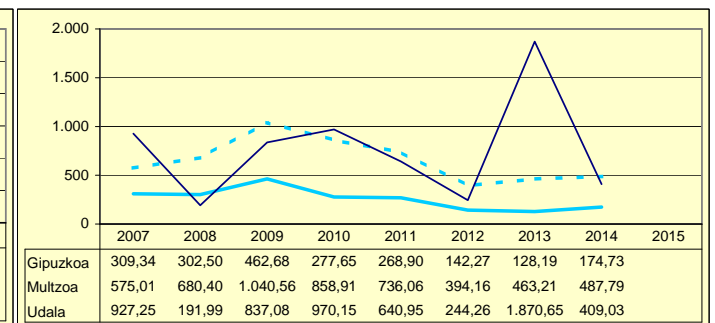
**LEGEZKO ZORPETZE-MAILA
NIVEL DE ENDEUDAMIENTO LEGAL**



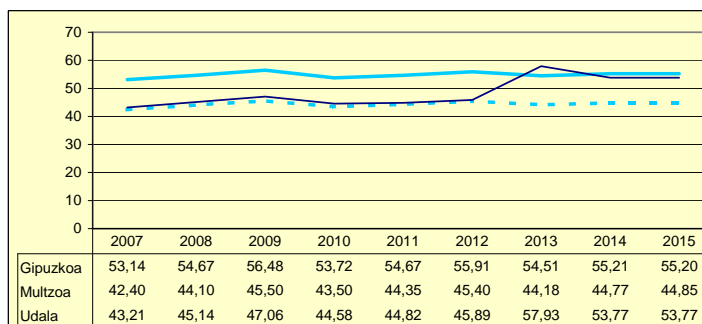
**ZOR BIZIA
DEUDA VIVA**



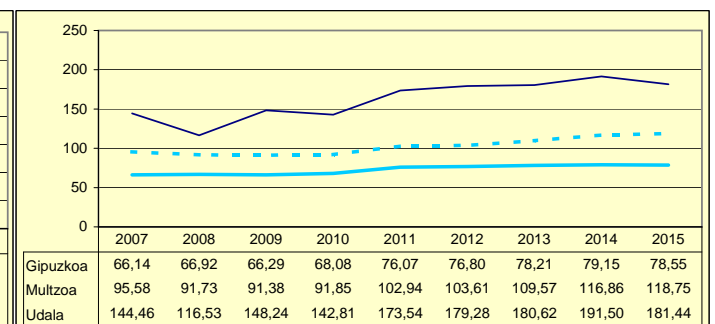
**INBERTSIO GARBIAK, GUZTIRA
INVERSIONES NETAS TOTALES**



**ORDENANTZAK
ORDENANZAS**



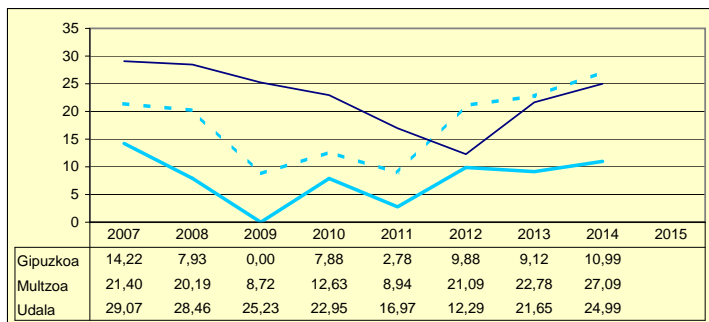
**ZERGA AHALMENA
CAPACIDAD FISCAL**



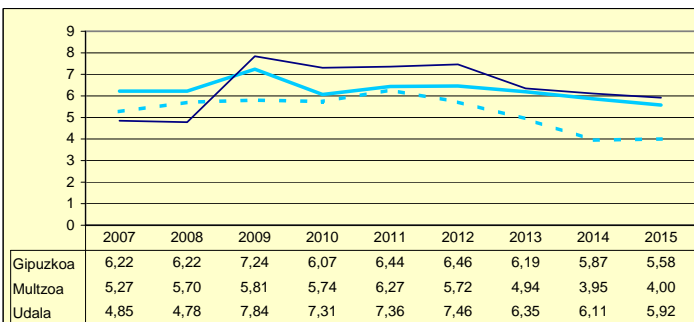
Udala Multzoa Gipuzkoa

	2007	2008	2009	2010	2011	2012	2013	2014	2015	
AU GORD	33,91	33,24	33,07	30,26	24,33	19,75	28,00	31,09		AHO BRU
LEG ZOR	4,85	4,78	7,84	7,31	7,36	7,46	6,35	6,11	5,92	NIV END
AU GARB	29,07	28,46	25,23	22,95	16,97	12,29	21,65	24,99		AHO NET
ZOR MUG	85,71	85,63	76,28	75,83	69,75	62,24	77,32	80,36	81,35	MAR END
ZOR BIZ	47,26	43,21	75,04	75,90	70,25	63,73	51,67	43,87	16,47	DEU VIV
LANGILE	24,93	24,99	25,37	27,13	28,02	30,03	28,80	26,59		PERSONA
AZPIKON	4,60	1,12	2,39	2,67	3,49	3,84	4,28	4,39		SUBCONT
DIRULAG	6,83	5,88	5,30	6,49	7,03	7,03	5,46	6,57		SUBVENC
FUNTZIO	59,26	60,88	61,63	63,25	68,63	73,21	66,54	62,34		FUNCION
INB G L	236,57	181,30	724,89	191,87	244,19	22,74	231,16	191,60		INV N A
INB G G	354,08	366,98	1.799,48	612,93	599,13	61,26	256,41	345,60		INV N T
INB M L	22,52	16,42	28,37	14,28	16,47	2,40	20,25	15,53		N INV A
INB M G	33,71	33,23	70,42	45,62	40,40	6,46	22,47	28,01		N INV T
K T MEN	0,00	0,00	0,00	0,00	0,00	0,00	0,00	0,00		DEP T K
MAI MEN	0,00	0,00	20,21	8,21	0,00	0,00	0,00	0,00		DEP PRE
PRE FIS	313,66	254,84	358,75	328,59	339,53	419,43	416,95	477,19		PRE FIS
ORDENAN	38,69	39,67	41,36	39,65	40,78	41,99	41,32	41,70	42,23	ORDENAN
Z AHALM	82,14	82,00	81,98	81,60	91,56	91,04	91,40	94,77	98,05	CAP FIS
T A MEN	64,12	74,39	65,10	65,48	61,92	54,71	52,52	57,54		DEP T C
APART S	15,52	3,89	2,28	3,22	4,05	2,06	1,07	1,79		ING EXT
KOB MAI	95,45	95,30	96,56	95,39	96,21	95,97	97,48	96,31	95,42	NIV COB
GODG	8,31	20,68	14,97	26,81	15,35	25,51	24,16	31,95		RTGG
LIKIDEZ	3,11	10,77	4,44	1,84	1,30	1,37	1,86	1,26		LIQUIDE

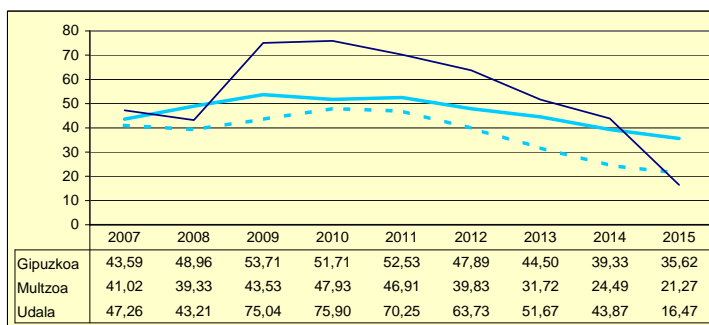
AURREZKI GARBIA
AHORRO NETO



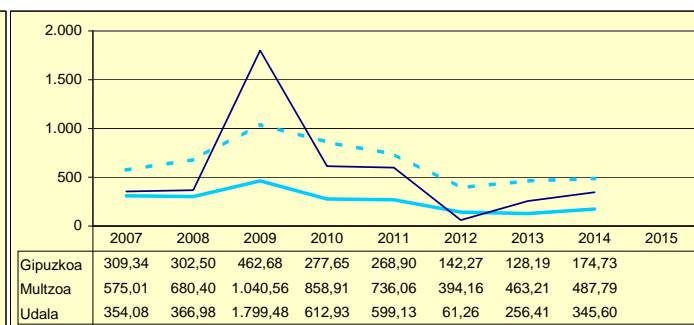
LEGEZKO ZORPETZE-MAILA
NIVEL DE ENDEUDAMIENTO LEGAL



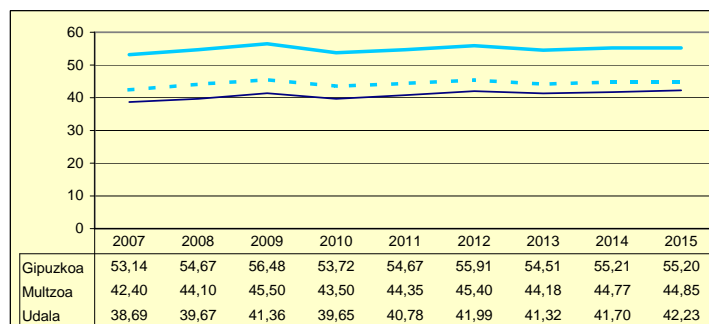
ZOR BIZIA
DEUDA VIVA



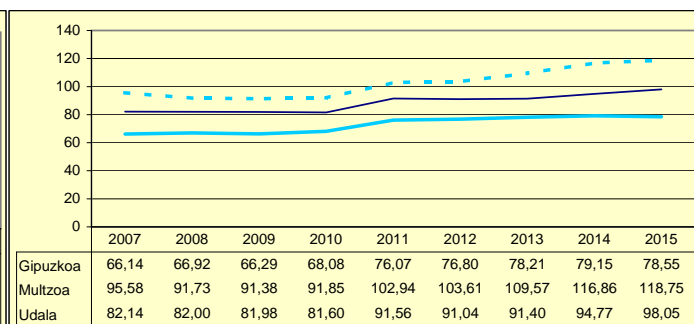
INBERTSIO GARBIAK, GUZTIRA
INVERSIONES NETAS TOTALES



ORDENANTZAK
ORDENANZAS



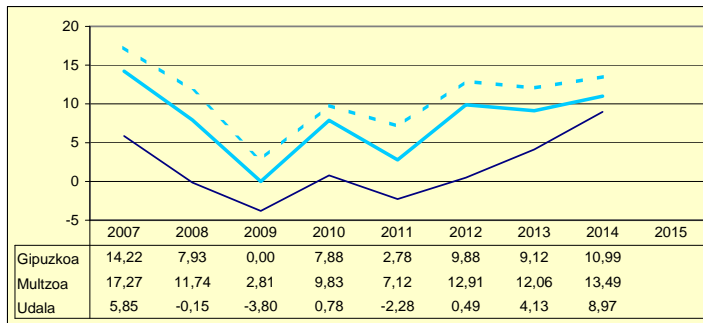
ZERGA AHALMENA
CAPACIDAD FISCAL



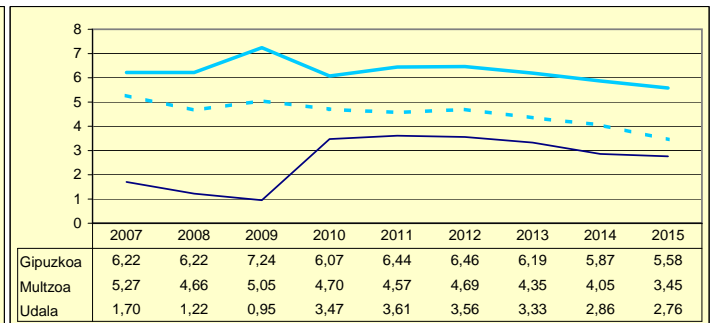
Udala Multzoa Gipuzkoa

	2007	2008	2009	2010	2011	2012	2013	2014	2015	
AU GORD	7,55	1,07	-2,85	4,24	1,33	4,05	7,46	11,83		AHO BRU
LEG ZOR	1,70	1,22	0,95	3,47	3,61	3,56	3,33	2,86	2,76	NIV END
AU GARB	5,85	-0,15	-3,80	0,78	-2,28	0,49	4,13	8,97		AHO NET
ZOR MUG	77,45	0,00	0,00	18,29	0,00	12,04	55,35	75,85	78,22	MAR END
ZOR BIZ	7,81	6,86	5,90	24,45	24,40	22,20	18,97	15,30	12,42	DEU VIV
LANGILE	40,91	42,16	45,01	41,75	39,18	36,65	35,71	34,01		PERSONA
AZPIKON	19,12	33,01	34,12	31,91	38,09	38,53	36,96	36,53		SUBCONT
DIRULAG	4,57	4,80	5,27	4,21	4,15	3,95	4,74	3,67		SUBVENC
FUNTZIO	87,88	94,13	97,58	91,55	94,52	92,00	87,80	84,50		FUNCION
INB G L	265,94	-32,13	217,21	30,30	61,12	71,22	31,32	10,16		INV N A
INB G G	369,91	56,08	401,75	294,26	123,54	73,33	31,32	20,01		INV N T
INB M L	15,55	-2,22	11,86	1,78	3,98	4,79	2,10	0,71		N INV A
INB M G	21,63	3,87	21,94	17,32	8,04	4,93	2,10	1,39		N INV T
K T MEN	0,00	0,00	0,00	0,00	0,00	0,00	0,00	0,00		DEP T K
MAI MEN	0,00	132,56	85,75	24,11	0,00	0,00	21,23	0,00		DEP PRE
PRE FIS	448,46	518,40	583,78	525,70	532,94	539,61	577,53	579,37		PRE FIS
ORDENAN	57,17	60,02	62,82	58,97	61,07	61,07	57,81	58,78	58,78	ORDENAN
Z AHALM	60,87	61,09	60,48	61,12	69,82	69,12	73,02	74,59	73,41	CAP FIS
T A MEN	59,89	57,60	53,79	56,34	55,05	55,36	53,74	56,53		DEP T C
APART S	5,62	3,26	3,67	4,81	3,90	3,40	2,95	2,61		ING EXT
KOB MAI	94,97	90,98	88,62	89,14	91,11	87,97	89,63	95,68	92,47	NIV COB
GODG	8,56	11,41	14,65	11,03	6,64	-2,38	-4,17	0,52		RTGG
LIKIDEZ	8,28	7,07	5,29	2,29	1,18	8,89	2,05	1,46		LIQUIDE

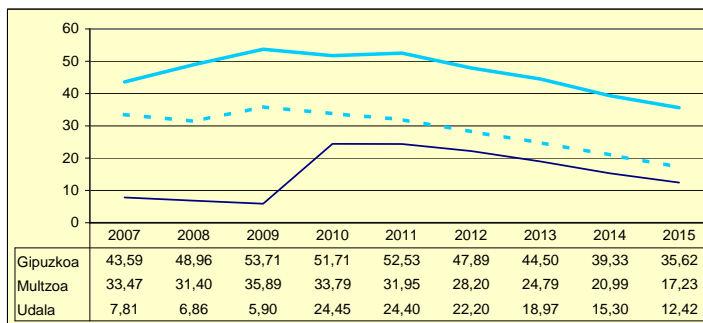
AURREZKI GARBIA AHORRO NETO



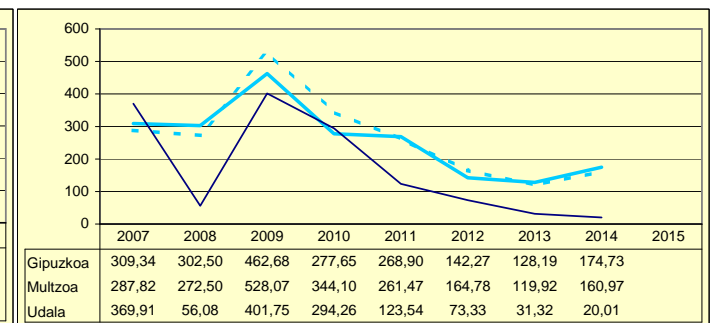
LEGEZKO ZORPETZE-MAILA NIVEL DE ENDEUDAMIENTO LEGAL



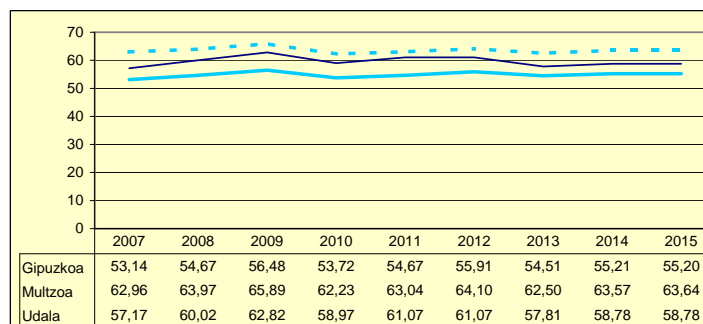
ZOR BIZIA DEUDA VIVA



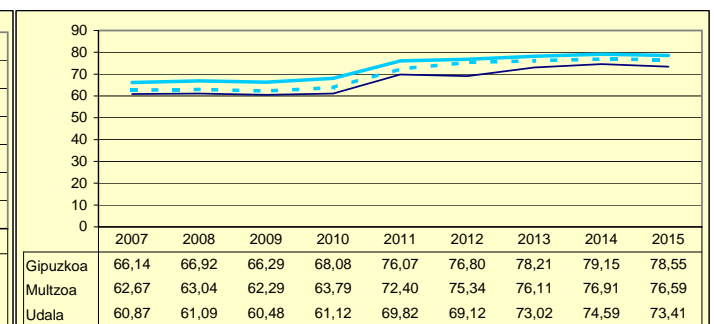
INBERTSIO GARBIAK, GUZTIRA INVERSIONES NETAS TOTALES



ORDENANTZAK ORDENANZAS



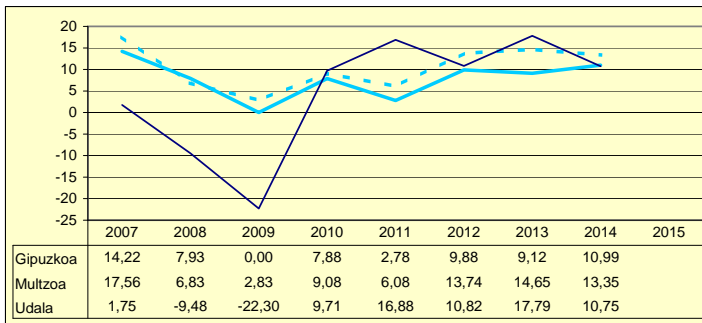
ZERGA AHALMENA CAPACIDAD FISCAL



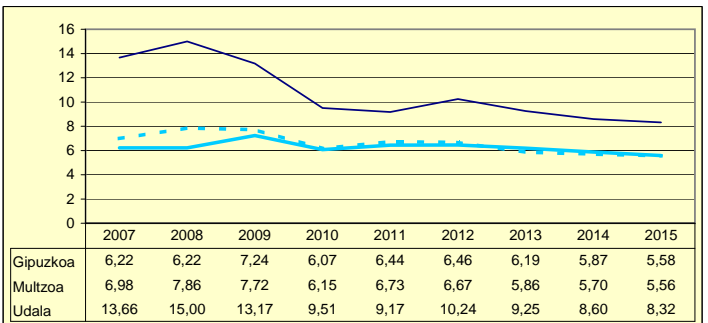
Udala Multzoa Gipuzkoa

	2007	2008	2009	2010	2011	2012	2013	2014	2015	
AU GORD	15,41	5,52	-9,13	19,22	26,05	21,06	27,04	19,34		AHO BRU
LEG ZOR	13,66	15,00	13,17	9,51	9,17	10,24	9,25	8,60	8,32	NIV END
AU GARB	1,75	-9,48	-22,30	9,71	16,88	10,82	17,79	10,75		AHO NET
ZOR MUG	11,36	0,00	0,00	50,53	64,79	51,39	65,80	55,56	58,64	MAR END
ZOR BIZ	169,51	153,96	156,77	124,95	110,34	111,56	99,55	83,83	73,86	DEU VIV
LANGILE	35,62	44,09	46,13	37,45	33,33	35,84	35,36	33,97		PERSONA
AZPIKON	14,23	14,17	14,40	9,99	8,36	7,66	8,64	10,92		SUBCONT
DIRULAG	3,49	6,31	17,42	10,17	10,79	12,26	6,95	12,30		SUBVENC
FUNTZIO	81,10	88,17	91,71	70,62	63,15	66,68	66,01	68,35		FUNCION
INB G L	16,14	84,34	105,67	86,19	-83,22	-148,20	-27,98	176,33		INV N A
INB G G	88,28	87,23	309,90	187,50	-50,21	-120,27	-4,01	291,11		INV N T
INB M L	1,48	7,24	7,53	7,52	-7,12	-13,84	-2,69	13,34		N INV A
INB M G	8,11	7,49	22,08	16,36	-4,30	-11,23	-0,39	22,02		N INV T
K T MEN	0,00	0,00	0,00	0,00	0,00	0,00	0,00	0,00		DEP T K
MAI MEN	0,00	0,00	43,22	0,00	0,00	0,00	0,00	0,00		DEP PRE
PRE FIS	357,26	334,16	308,90	317,93	550,70	409,23	445,35	458,12		PRE FIS
ORDENAN	59,93	59,93	61,75	58,49	57,10	60,78	59,88	60,02	60,02	ORDENAN
Z AHALM	62,92	62,49	61,17	62,89	66,43	68,68	71,22	72,38	72,98	CAP FIS
T A MEN	64,16	64,59	64,78	59,47	48,15	57,29	53,96	55,22		DEP T C
APART S	2,78	5,13	2,04	4,40	20,21	10,35	9,02	4,86		ING EXT
KOB MAI	95,86	95,60	96,42	96,85	92,23	93,20	96,68	96,76	93,32	NIV COB
GODG	13,29	-3,74	-22,00	-17,53	2,69	20,73	34,81	26,25		RTGG
LIKIDEZ	5,23	5,93	4,03	0,06	0,28	0,42	0,56	229,64		LIQUIDE

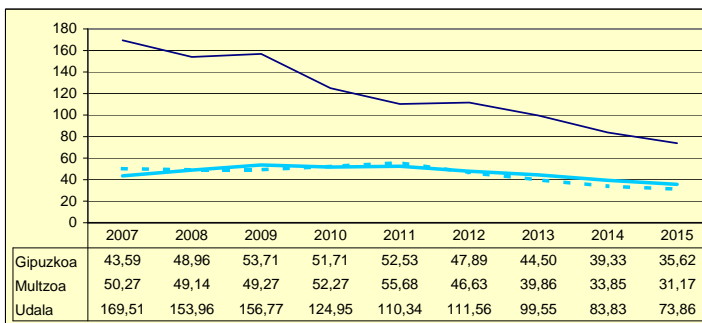
AURREZKI GARBIA
AHORRO NETO



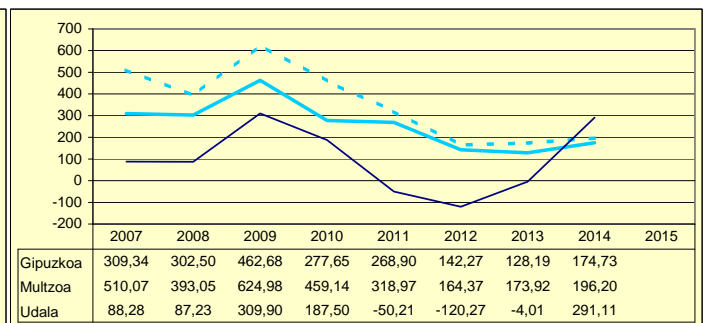
LEGEZKO ZORPETZE-MAILA
NIVEL DE ENDEUDAMIENTO LEGAL



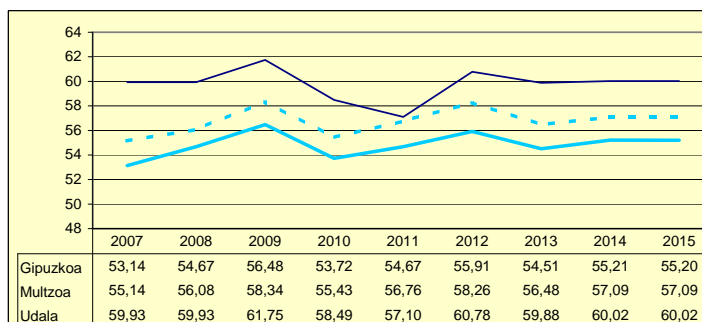
ZOR BIZIA
DEUDA VIVA



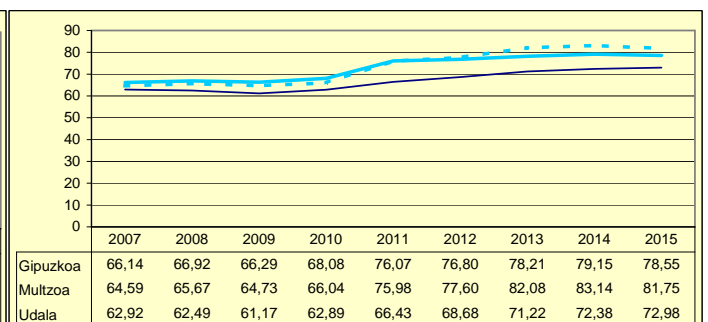
INBERTSIO GARBIAK, GUZTIRA
INVERSIONES NETAS TOTALES



ORDENANTZAK
ORDENANZAS



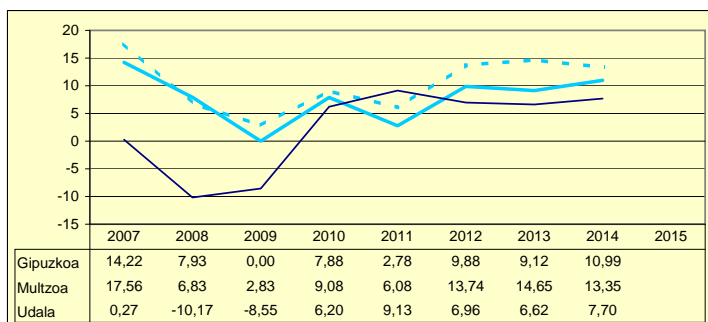
ZERGA AHALMENA
CAPACIDAD FISCAL



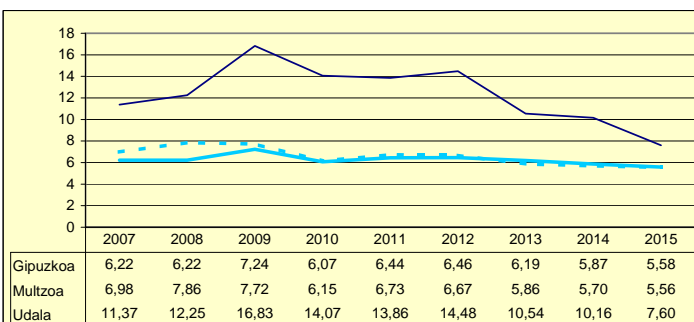
Udala Multzoa Gipuzkoa

	2007	2008	2009	2010	2011	2012	2013	2014	2015	
AU GORD	11,64	2,08	8,28	20,27	22,99	21,44	17,16	17,86		AHO BRU
LEG ZOR	11,37	12,25	16,83	14,07	13,86	14,48	10,54	10,16	7,60	NIV END
AU GARB	0,27	-10,17	-8,55	6,20	9,13	6,96	6,62	7,70		AHO NET
ZOR MUG	2,35	0,00	0,00	30,58	39,71	32,47	38,59	43,13	66,20	MAR END
ZOR BIZ	103,67	32,30	152,43	140,90	132,99	92,66	80,46	68,35	57,33	DEU VIV
LANGILE	34,13	32,81	29,74	28,19	28,87	27,06	26,72	28,36		PERSONA
AZPIKON	13,23	16,91	19,44	13,17	10,74	13,18	15,04	12,00		SUBCONT
DIRULAG	4,51	4,01	3,43	1,87	1,68	1,63	1,72	1,93		SUBVENC
FUNTZIO	83,85	93,91	88,29	77,85	75,32	76,92	81,12	80,21		FUNCION
INB G L	-271,07	497,99	732,06	416,52	90,17	34,68	63,84	157,57		INV N A
INB G G	25,40	711,78	1.216,40	635,71	170,97	69,42	111,30	207,48		INV N T
INB M L	-29,55	29,80	32,95	26,47	7,88	3,16	4,95	12,28		N INV A
INB M G	2,77	42,60	54,76	40,40	14,94	6,32	8,64	16,16		N INV T
K T MEN	0,00	0,00	0,00	0,00	0,00	0,00	0,00	0,00		DEP T K
MAI MEN	0,00	10,32	114,82	0,00	0,00	0,00	0,00	0,00		DEP PRE
PRE FIS	281,92	280,18	302,22	356,56	384,78	434,12	436,60	404,75		PRE FIS
ORDENAN	57,69	58,53	61,02	59,22	61,26	63,28	62,34	62,89	62,89	ORDENAN
Z AHALM	62,67	62,26	60,98	62,24	72,34	74,66	80,41	80,22	75,77	CAP FIS
T A MEN	69,13	65,81	65,70	64,54	61,21	56,14	60,94	62,62		DEP T C
APART S	3,50	4,32	4,82	4,13	5,49	7,97	5,00	4,02		ING EXT
KOB MAI	95,83	95,24	96,18	95,82	95,48	88,19	93,14	95,21	94,06	NIV COB
GODG	79,12	28,33	40,14	38,97	23,13	31,21	26,65	19,62		RTGG
LIKIDEZ	3,79	8,23	0,64	0,27	0,19	23,63	19,92	1,16		LIQUIDE

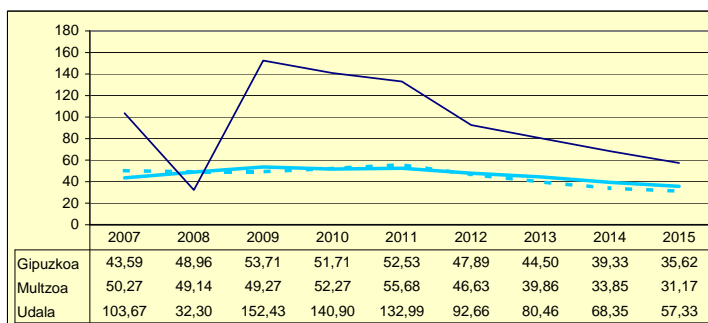
AURREZKI GARBIA
AHORRO NETO



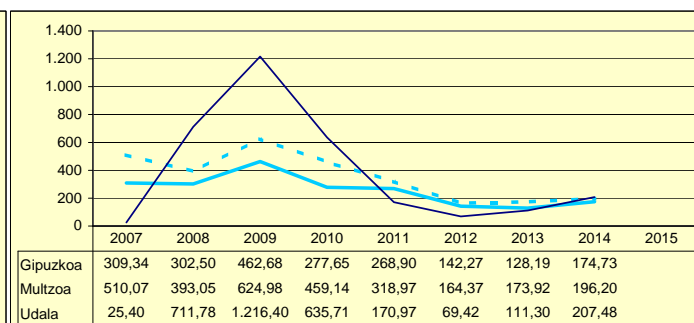
LEGEZKO ZORPETZE-MAILA
NIVEL DE ENDEUDAMIENTO LEGAL



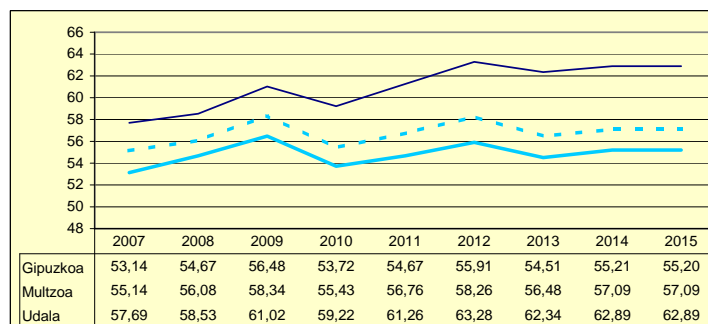
ZOR BIZIA
DEUDA VIVA



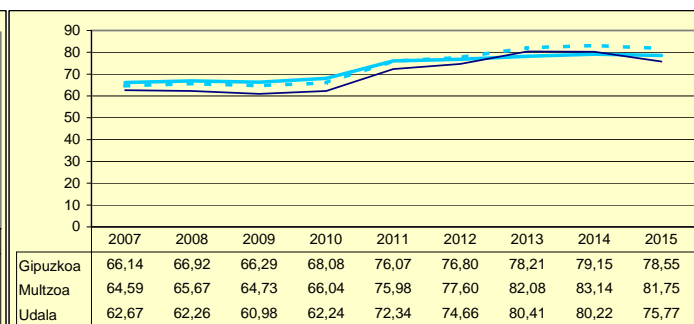
INBERTSIO GARBIAK, GUZTIRA
INVERSIONES NETAS TOTALES



ORDENANTZAK
ORDENANZAS



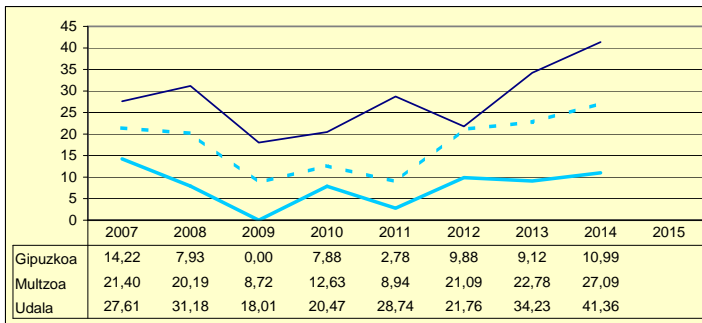
ZERGA AHALMENA
CAPACIDAD FISCAL



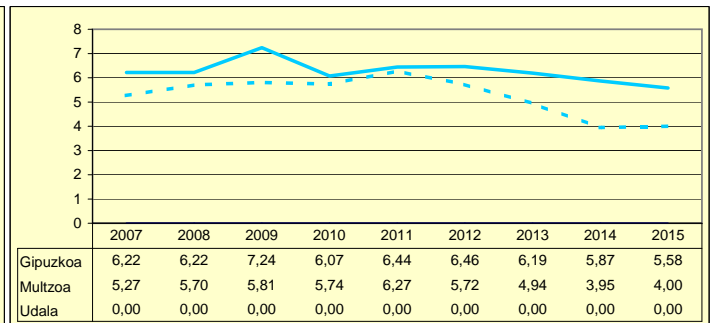
Udala Multzoa Gipuzkoa

	2007	2008	2009	2010	2011	2012	2013	2014	2015	
AU GORD	27,61	31,18	18,01	20,47	28,74	21,76	34,23	41,36		AHO BRU
LEG ZOR	0,00	0,00	0,00	0,00	0,00	0,00	0,00	0,00	0,00	NIV END
AU GARB	27,61	31,18	18,01	20,47	28,74	21,76	34,23	41,36		AHO NET
ZOR MUG	100,00	100,00	100,00	100,00	100,00	100,00	100,00	100,00	100,00	MAR END
ZOR BIZ	0,00	0,00	0,00	0,00	0,00	0,00	0,00	0,00	0,00	DEU VIV
LANGILE	29,31	31,45	42,02	39,78	29,25	40,59	29,42	29,70		PERSONA
AZPIKON	5,67	7,79	4,13	5,15	10,09	9,75	6,10	4,12		SUBCONT
DIRULAG	9,79	5,26	5,31	4,27	2,87	0,90	3,17	0,98		SUBVENC
FUNTZIO	62,60	63,56	76,68	75,26	68,39	77,34	62,60	57,66		FUNCION
INB G L	26,58	-28,13	184,29	-517,30	2.444,14	-23,37	1.031,77	692,29		INV N A
INB G G	568,80	149,27	603,16	98,63	3.348,77	219,19	1.640,92	1.243,00		INV N T
INB M L	1,32	-1,81	9,22	-34,89	51,54	-1,35	34,49	27,28		N INV A
INB M G	28,30	9,59	30,17	6,65	70,61	12,69	54,85	48,97		N INV T
K T MEN	0,00	0,00	0,00	0,00	0,00	0,00	0,00	0,00		DEP T K
MAI MEN	0,00	82,11	36,51	6,62	0,00	0,00	0,00	0,00		DEP PRE
PRE FIS	493,54	645,04	588,36	557,07	701,84	630,64	696,32	846,38		PRE FIS
ORDENAN	40,77	41,73	41,73	41,08	41,08	41,26	40,39	40,47	40,47	ORDENAN
Z AHALM	145,66	152,23	141,77	135,57	185,91	185,43	187,77	205,04	201,38	CAP FIS
T A MEN	62,74	55,63	56,82	61,66	50,43	61,32	61,44	57,43		DEP T C
APART S	1,63	2,65	0,83	0,61	8,28	0,12	1,55	5,46		ING EXT
KOB MAI	98,13	97,31	99,01	98,82	99,89	98,88	98,85	97,95	98,86	NIV COB
GODG	244,47	271,05	337,91	349,28	234,27	214,85	158,55	149,72		RTGG
LIKIDEZ	164,07	177,34	280,06	213,94	228,56	292,19	70,71	860,18		LIQUIDE

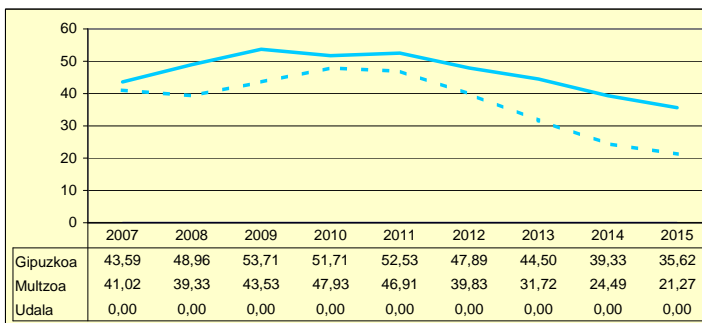
**AURREZKI GARBIA
AHORRO NETO**



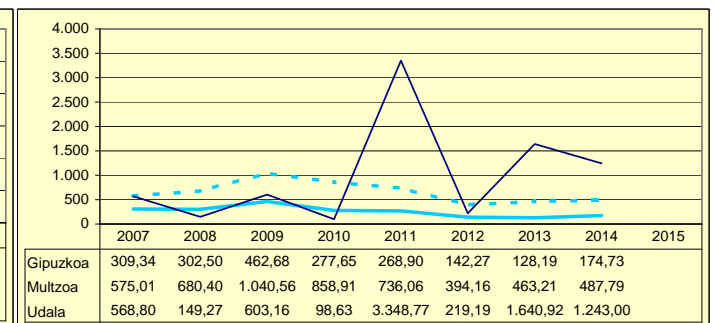
**LEGEZKO ZORPETZE-MAILA
NIVEL DE ENDEUDAMIENTO LEGAL**



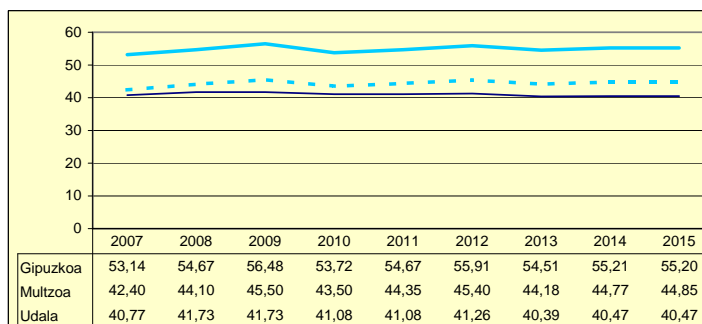
**ZOR BIZIA
DEUDA VIVA**



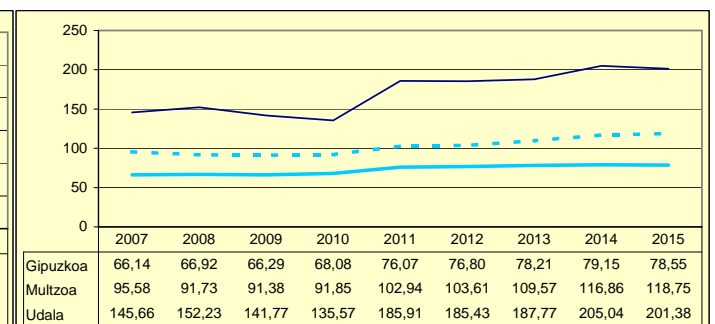
**INBERTSIO GARBIAK, GUZTIRA
INVERSIONES NETAS TOTALES**



**ORDENANTZAK
ORDENANZAS**



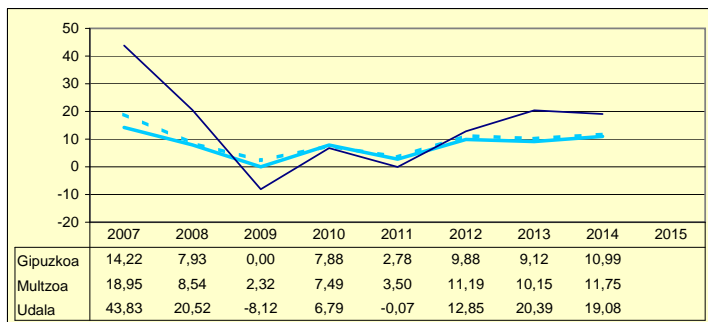
**ZERGA AHALMENA
CAPACIDAD FISCAL**



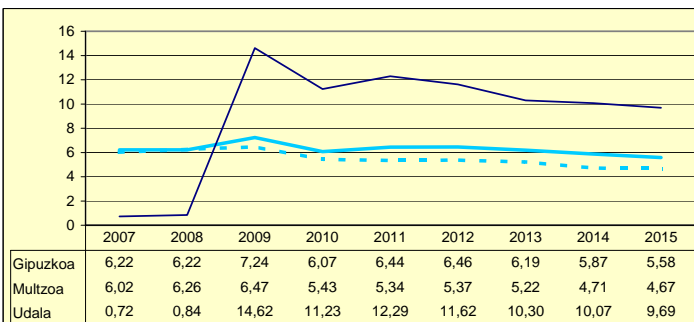
Udala Multzoa Gipuzkoa

	2007	2008	2009	2010	2011	2012	2013	2014	2015	
AU GORD	44,54	21,36	6,50	18,02	12,22	24,47	30,68	29,15		AHO BRU
LEG ZOR	0,72	0,84	14,62	11,23	12,29	11,62	10,30	10,07	9,69	NIV END
AU GARB	43,83	20,52	-8,12	6,79	-0,07	12,85	20,39	19,08		AHO NET
ZOR MUG	98,39	96,05	0,00	37,68	0,00	52,53	66,44	65,45	67,50	MAR END
ZOR BIZ	1,12	0,63	112,12	100,58	108,41	90,65	76,29	65,55	54,94	DEU VIV
LANGILE	16,55	21,88	25,83	24,43	26,53	21,61	21,69	21,96		PERSONA
AZPIKON	17,99	28,39	37,21	31,67	35,37	30,70	25,49	24,59		SUBCONT
DIRULAG	5,89	6,93	7,97	6,90	6,85	4,91	4,51	6,66		SUBVENC
FUNTZIO	49,57	71,71	85,53	75,08	80,93	70,62	64,80	64,19		FUNCION
INB G L	192,18	610,81	372,49	463,19	972,93	549,68	70,53	127,24		INV N A
INB G G	341,31	636,88	618,79	801,80	1.030,20	624,14	79,49	148,83		INV N T
INB M L	11,47	37,98	21,97	24,68	46,87	31,92	6,07	10,51		N INV A
INB M G	20,37	39,60	36,50	42,73	49,63	36,24	6,84	12,29		N INV T
K T MEN	0,00	0,00	0,00	0,00	0,00	0,00	0,00	0,00		DEP T K
MAI MEN	0,00	11,63	40,18	46,65	72,23	5,35	0,00	0,00		DEP PRE
PRE FIS	844,35	489,39	445,25	493,26	485,91	494,33	594,53	519,33		PRE FIS
ORDENAN	57,62	58,99	61,94	60,08	60,82	61,57	60,39	61,16	61,23	ORDENAN
Z AHALM	59,58	59,91	59,79	60,05	70,39	71,63	74,04	73,85	75,13	CAP FIS
T A MEN	42,47	54,38	53,44	53,40	50,55	51,33	46,66	49,17		DEP T C
APART S	27,16	5,43	6,66	9,66	7,75	8,23	6,72	6,59		ING EXT
KOB MAI	93,76	97,04	93,56	94,58	93,43	95,32	91,82	94,01	93,67	NIV COB
GODG	56,93	45,02	41,34	32,70	12,40	-2,22	4,33	8,97		RTGG
LIKIDEZ	37,46	46,40	43,48	21,38	3,97	62,07	0,59	86,94		LIQUIDE

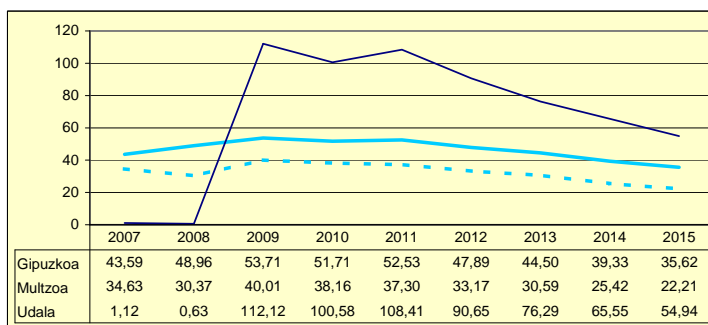
**AURREZKI GARBIA
AHORRO NETO**



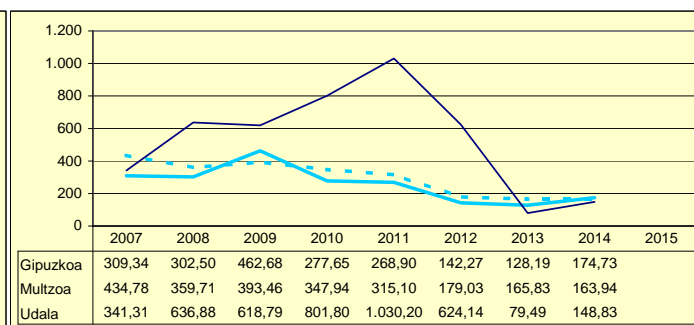
**LEGEZKO ZORPETZE-MAILA
NIVEL DE ENDEUDAMIENTO LEGAL**



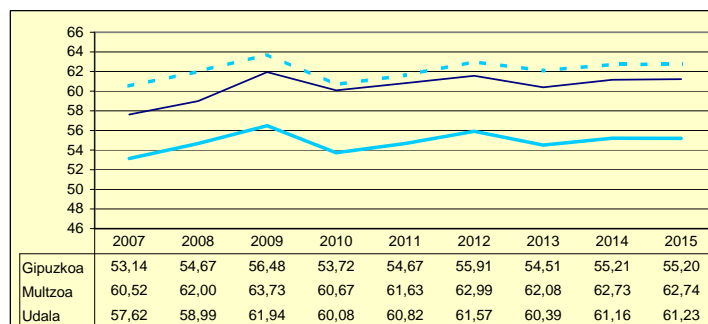
**ZOR BIZIA
DEUDA VIVA**



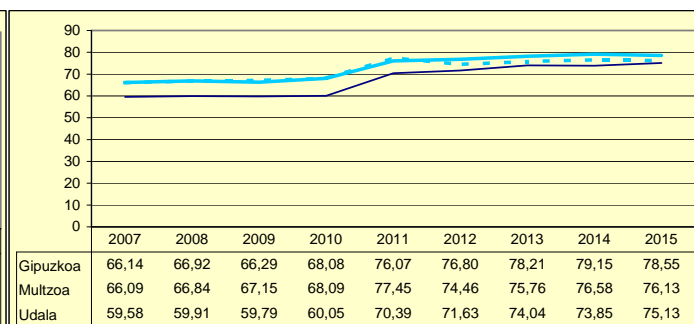
**INBERTSIO GARBIAK, GUZTIRA
INVERSIONES NETAS TOTALES**



**ORDENANTZAK
ORDENANZAS**



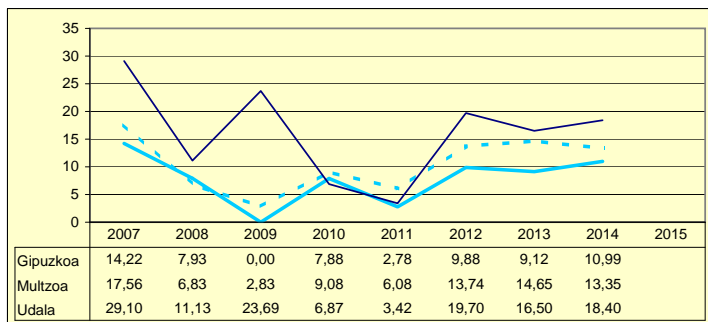
**ZERGA AHALMENA
CAPACIDAD FISCAL**



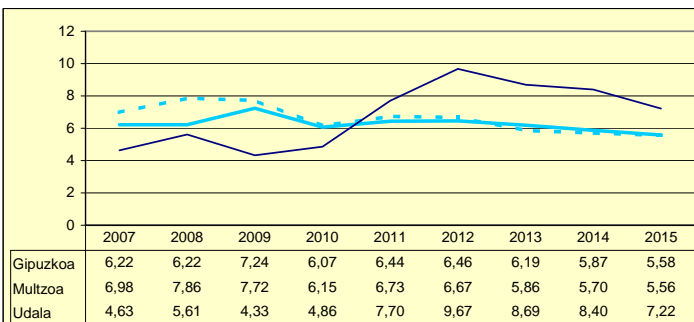
Udaia — Murtzua — Gipuzkoa

	2007	2008	2009	2010	2011	2012	2013	2014	2015	
AU GORD	33,72	16,74	28,02	11,73	11,12	29,36	25,19	26,80		AHO BRU
LEG ZOR	4,63	5,61	4,33	4,86	7,70	9,67	8,69	8,40	7,22	NIV END
AU GARB	29,10	11,13	23,69	6,87	3,42	19,70	16,50	18,40		AHO NET
ZOR MUG	86,28	66,47	84,55	58,58	30,73	67,08	65,51	68,65	72,88	MAR END
ZOR BIZ	41,95	45,07	34,58	38,60	93,58	69,40	62,67	48,57	43,05	DEU VIV
LANGILE	20,52	25,49	23,86	29,32	30,38	24,96	25,83	24,69		PERSONA
AZPIKON	8,45	7,54	5,85	7,83	8,78	9,07	7,94	9,58		SUBCONT
DIRULAG	3,41	6,99	4,54	5,94	3,06	2,53	3,08	3,03		SUBVENC
FUNTZIO	62,86	76,26	67,43	82,33	85,82	68,10	71,74	70,18		FUNCION
INB G L	-452,55	92,06	401,62	1.027,62	634,37	171,04	93,87	124,73		INV N A
INB G G	-421,03	170,57	690,35	1.839,40	941,26	199,51	142,15	246,64		INV N T
INB M L	-31,70	6,50	21,35	27,83	29,80	13,25	6,92	8,78		N INV A
INB M G	-29,49	12,05	36,70	49,82	44,22	15,46	10,48	17,37		N INV T
K T MEN	0,00	0,00	0,00	0,00	0,00	0,00	0,00	0,00		DEP T K
MAI MEN	0,00	42,62	0,00	0,00	49,88	66,30	0,00	0,00		DEP PRE
PRE FIS	823,96	597,08	774,78	605,11	628,01	724,14	721,36	727,50		PRE FIS
ORDENAN	71,62	72,04	72,74	69,01	69,01	69,31	64,72	65,29	65,29	ORDENAN
Z AHALM	83,21	86,19	88,10	88,12	100,74	99,49	120,33	114,47	116,47	CAP FIS
T A MEN	42,36	48,90	46,28	49,27	45,37	45,54	45,41	46,25		DEP T C
APART S	16,43	4,33	4,29	2,24	3,11	2,42	3,96	1,42		ING EXT
KOB MAI	90,57	87,14	87,88	86,55	89,11	88,06	89,31	91,86	92,57	NIV COB
GODG	63,20	82,25	63,91	-0,14	-14,34	3,18	6,22	12,78		RTGG
LIKIDIZ	27,52	56,58	62,35	68,81	0,21	0,03	-0,15	142,99		LIQUIDE

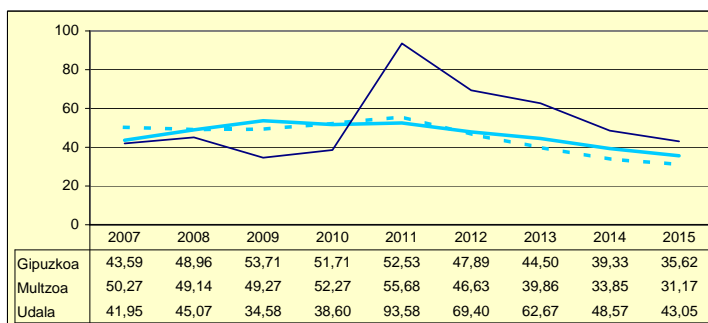
AURREZKI GARBIA
AHORRO NETO



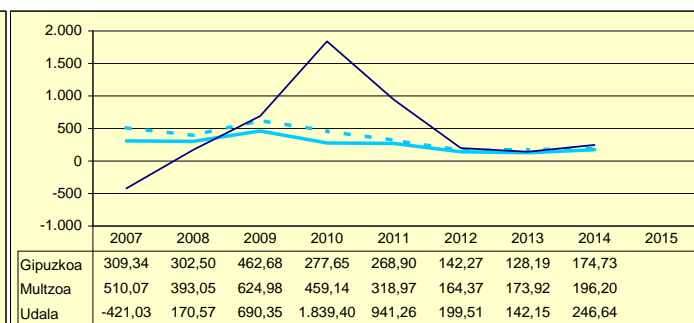
LEGEZKO ZORPETZE-MAILA
NIVEL DE ENDEUDAMIENTO LEGAL



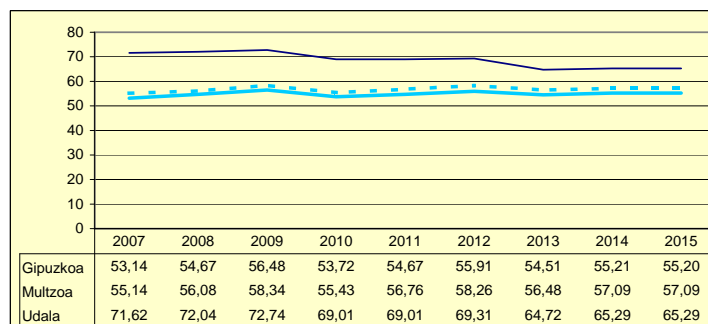
ZOR BIZIA
DEUDA VIVA



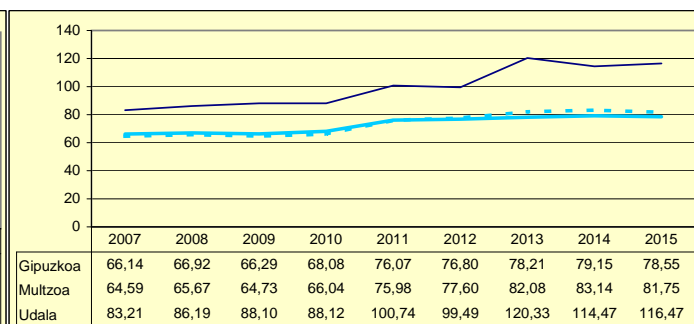
INBERTSIO GARBIAK, GUZTIRA
INVERSIONES NETAS TOTALES



ORDENANTZAK
ORDENANZAS



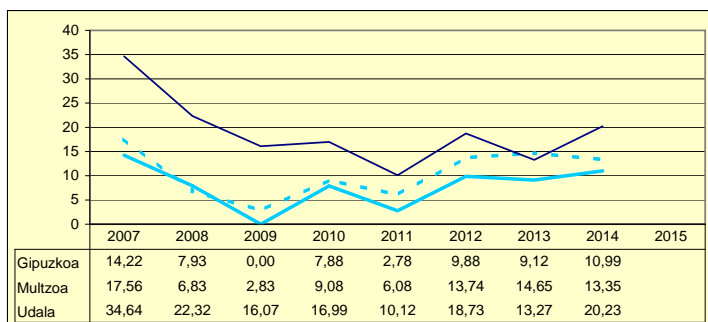
ZERGA AHALMENA
CAPACIDAD FISCAL



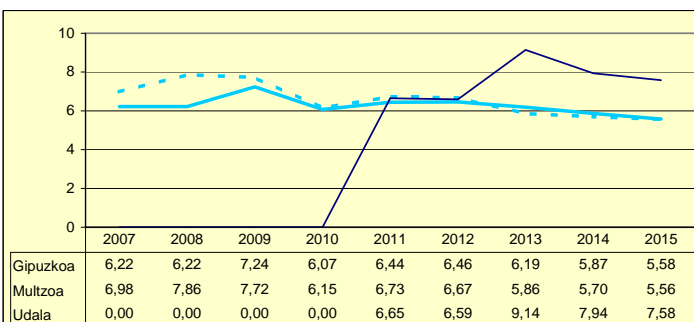
Udala Multzoa Gipuzkoa

	2007	2008	2009	2010	2011	2012	2013	2014	2015	
AU GORD	34,64	22,32	16,07	16,99	16,77	25,31	22,41	28,16		AHO BRU
LEG ZOR	0,00	0,00	0,00	0,00	6,65	6,59	9,14	7,94	7,58	NIV END
AU GARB	34,64	22,32	16,07	16,99	10,12	18,73	13,27	20,23		AHO NET
ZOR MUG	100,00	100,00	100,00	100,00	60,34	73,98	59,22	71,82	73,71	MAR END
ZOR BIZ	0,00	0,00	0,00	0,00	62,79	59,06	55,13	44,74	38,06	DEU VIV
LANGILE	14,76	16,48	17,16	16,37	19,97	19,30	22,11	18,31		PERSONA
AZPIKON	17,81	22,41	23,22	26,73	25,97	23,33	20,88	17,02		SUBCONT
DIRULAG	8,54	10,99	9,98	8,40	7,34	6,13	5,42	6,45		SUBVENC
FUNTZIO	56,82	66,69	73,95	74,61	75,88	68,55	72,17	65,39		FUNCION
INB G L	152,13	-696,28	1.206,79	495,71	258,89	79,82	360,39	159,38		INV N A
INB G G	992,63	672,24	1.737,51	2.403,17	757,85	162,45	396,95	124,58		INV N T
INB M L	9,14	-48,03	46,44	15,68	17,38	9,44	30,73	17,30		N INV A
INB M G	59,67	46,37	66,87	76,03	50,89	19,22	33,85	13,53		N INV T
K T MEN	0,00	0,00	0,00	0,00	0,00	0,00	0,00	0,00		DEP T K
MAI MEN	0,00	10,76	7,60	0,00	15,81	20,67	95,91	0,00		DEP PRE
PRE FIS	349,45	286,64	319,40	276,75	222,22	232,87	238,21	253,96		PRE FIS
ORDENAN	41,88	42,14	42,71	39,34	45,34	46,01	44,56	44,82	44,82	ORDENAN
Z AHALM	54,59	53,31	52,67	54,28	63,15	65,11	65,89	66,62	67,98	CAP FIS
T A MEN	61,71	64,49	60,68	67,17	70,94	70,35	69,50	73,32		DEP T C
APART S	11,30	7,52	7,34	2,80	1,87	2,78	3,14	3,43		ING EXT
KOB MAI	91,47	93,97	94,59	95,74	93,23	90,60	91,81	92,96	92,10	NIV COB
GODG	44,92	161,68	55,02	10,43	-15,54	-2,08	23,43	24,34		RTGG
LIKIDEZ	14,71	34,06	76,87	9,44	2,69	1,17	1,58	1,27		LIQUIDE

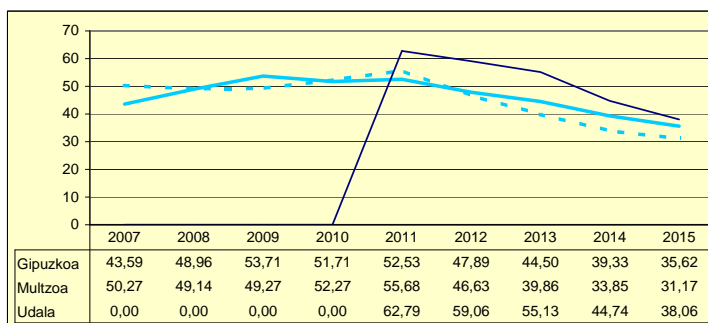
**AURREZKI GARBIA
AHORRO NETO**



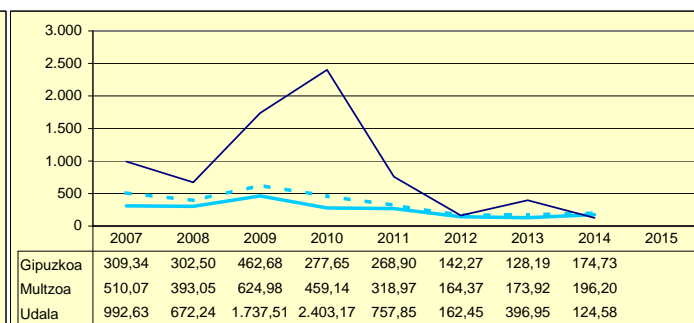
**LEGEZKO ZORPETZE-MAILA
NIVEL DE ENDEUDAMIENTO LEGAL**



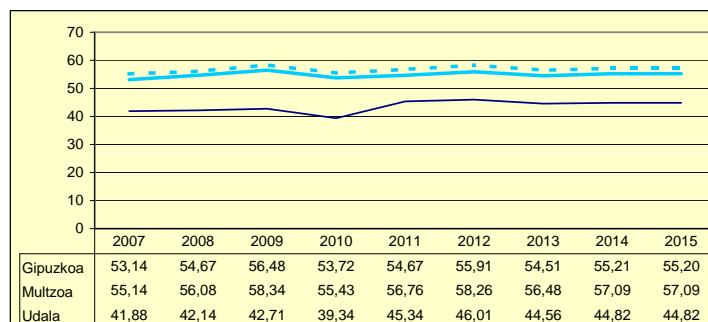
**ZOR BIZIA
DEUDA VIVA**



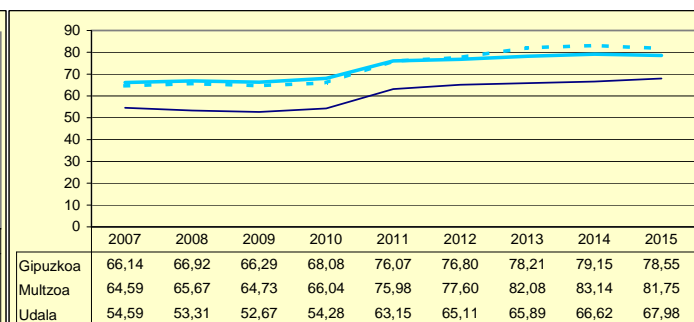
**INBERTSIO GARBIAK, GUZTIRA
INVERSIONES NETAS TOTALES**



**ORDENANTZAK
ORDENANZAS**



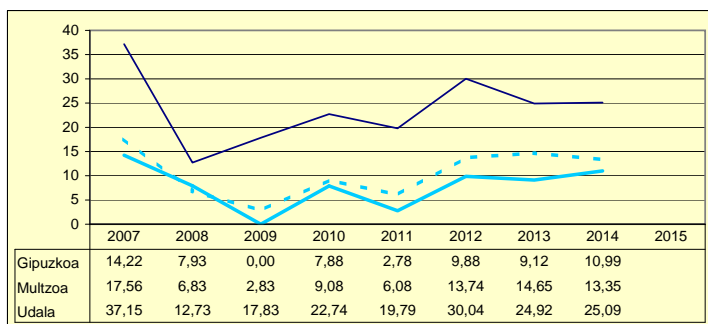
**ZERGA AHALMENA
CAPACIDAD FISCAL**



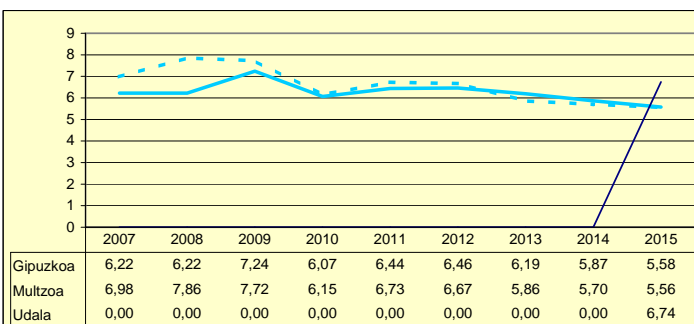
Udala Multzoa Gipuzkoa

	2007	2008	2009	2010	2011	2012	2013	2014	2015	
AU GORD	37,15	12,73	17,83	22,74	19,79	30,04	24,92	25,09		AHO BRU
LEG ZOR	0,00	0,00	0,00	0,00	0,00	0,00	0,00	0,00	6,74	NIV END
AU GARB	37,15	12,73	17,83	22,74	19,79	30,04	24,92	25,09		AHO NET
ZOR MUG	100,00	100,00	100,00	100,00	100,00	100,00	100,00	100,00	73,85	MAR END
ZOR BIZ	0,00	0,00	0,00	0,00	0,00	0,00	0,00	0,00	55,45	DEU VIV
LANGILE	27,01	30,44	34,89	32,95	36,51	30,52	33,43	32,85		PERSONA
AZPIKON	9,32	11,49	12,47	11,23	12,12	10,82	13,69	13,41		SUBCONT
DIRULAG	3,55	4,57	5,20	4,24	4,10	5,25	4,97	5,47		SUBVENC
FUNTZIO	59,30	82,69	76,97	73,02	76,11	64,71	70,11	69,44		FUNCION
INB G L	153,00	710,74	218,17	180,53	182,88	133,01	157,57	2,74		INV N A
INB G G	397,29	963,01	604,63	384,62	264,46	260,29	274,37	64,60		INV N T
INB M L	12,24	34,26	14,11	13,70	15,78	12,13	14,11	0,28		N INV A
INB M G	31,78	46,42	39,10	29,20	22,81	23,73	24,57	6,64		N INV T
K T MEN	0,00	0,00	0,00	0,00	0,00	0,00	0,00	0,00		DEP T K
MAI MEN	0,00	7,68	21,70	0,00	0,00	0,00	0,00	0,00		DEP PRE
PRE FIS	489,17	563,72	511,44	535,70	511,93	515,57	457,27	497,26		PRE FIS
ORDENAN	57,67	57,97	57,97	54,81	55,89	56,76	53,78	54,30	54,30	ORDENAN
Z AHALM	88,57	86,83	81,38	82,17	85,44	85,68	89,19	90,31	89,62	CAP FIS
T A MEN	59,75	53,62	52,16	51,86	50,08	51,21	53,18	53,23		DEP T C
APART S	8,84	14,57	12,14	11,37	9,64	7,12	6,30	4,22		ING EXT
KOB MAI	94,13	91,85	90,57	90,10	89,80	89,38	92,09	92,80	90,82	NIV COB
GODG	40,59	2,38	6,41	8,56	6,76	22,42	28,82	51,68		RTGG
LIKIDEZ	10,29	3,49	3,06	0,46	2,84	8,15	43,54	112,17		LIQUIDE

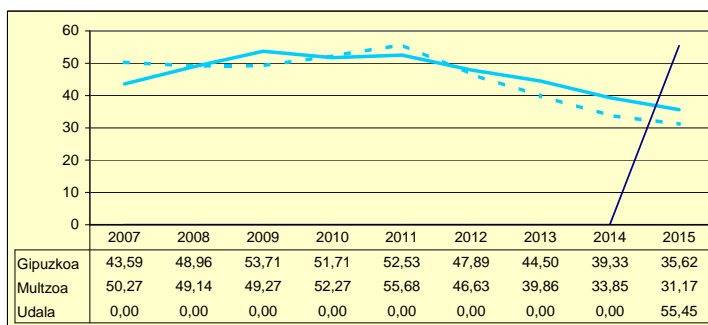
**AURREZKI GARBIA
AHORRO NETO**



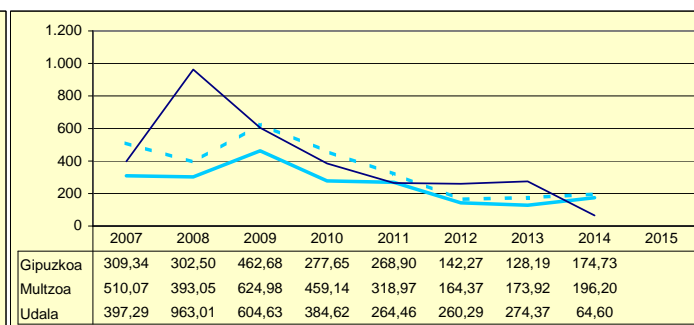
**LEGEZKO ZORPETZE-MAILA
NIVEL DE ENDEUDAMIENTO LEGAL**



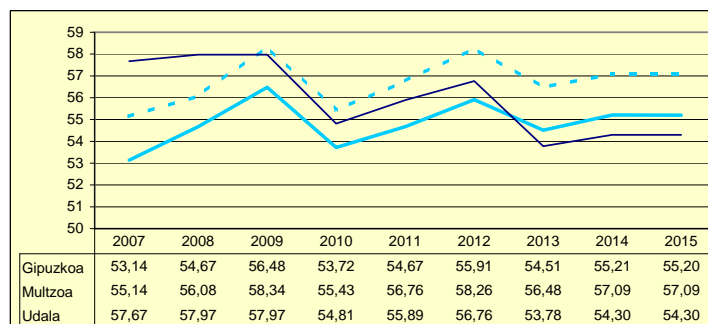
**ZOR BIZIA
DEUDA VIVA**



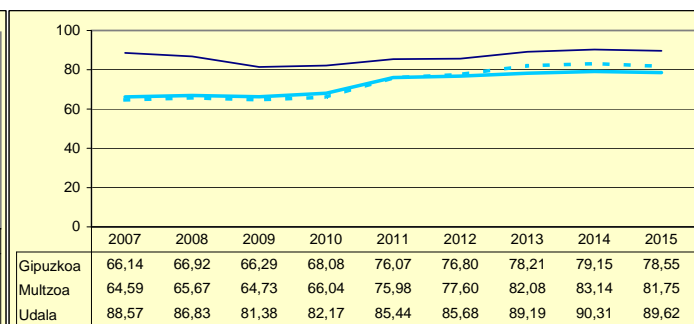
**INBERTSIO GARBIAK, GUZTIRA
INVERSIONES NETAS TOTALES**



**ORDENANTZAK
ORDENANZAS**



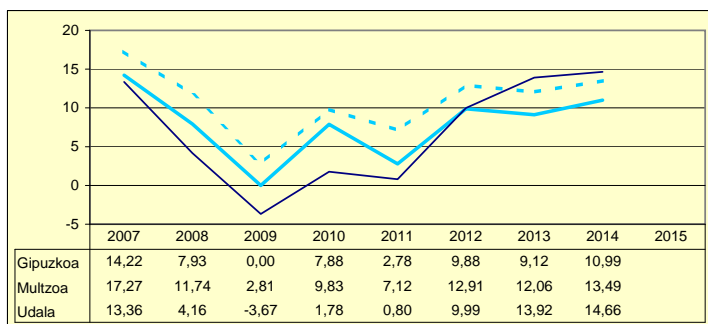
**ZERGA AHALMENA
CAPACIDAD FISCAL**



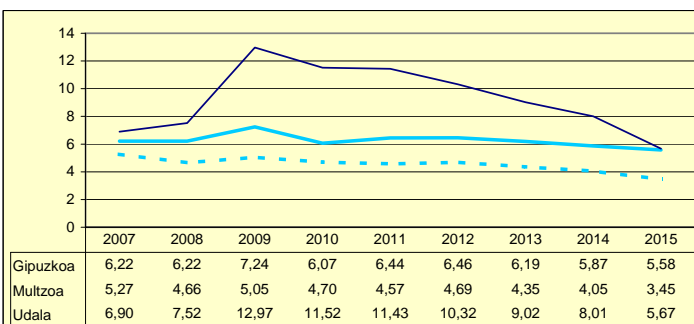
Udala Multzoa Gipuzkoa

	2007	2008	2009	2010	2011	2012	2013	2014	2015	
AU GORD	20,26	11,68	9,31	13,30	12,23	20,31	22,94	22,67		AHO BRU
LEG ZOR	6,90	7,52	12,97	11,52	11,43	10,32	9,02	8,01	5,67	NIV END
AU GARB	13,36	4,16	-3,67	1,78	0,80	9,99	13,92	14,66		AHO NET
ZOR MUG	65,94	35,61	0,00	13,42	6,53	49,20	60,68	64,66	75,78	MAR END
ZOR BIZ	33,74	38,67	91,89	77,47	73,72	62,50	51,09	44,13	38,29	DEU VIV
LANGILE	19,62	23,09	23,93	23,32	22,78	21,34	21,10	20,98		PERSONA
AZPIKON	33,56	38,67	41,95	40,17	42,24	37,47	34,11	35,37		SUBCONT
DIRULAG	5,75	5,62	7,38	6,58	6,69	6,05	6,40	6,47		SUBVENC
FUNTZIO	73,99	82,70	83,31	80,12	81,08	73,64	70,66	70,85		FUNCION
INB G L	33,06	399,25	848,81	-233,37	168,73	67,02	34,93	93,90		INV N A
INB G G	245,19	499,56	1.070,72	71,38	222,91	93,34	43,82	98,98		INV N T
INB M L	2,09	21,49	36,50	-16,34	11,22	5,10	2,72	6,71		N INV A
INB M G	15,47	26,89	46,05	5,00	14,83	7,10	3,41	7,07		N INV T
K T MEN	0,00	0,00	0,00	0,00	0,00	0,00	0,00	0,00		DEP T K
MAI MEN	0,00	40,52	78,78	0,00	0,00	35,80	0,00	26,40		DEP PRE
PRE FIS	596,75	567,30	484,66	495,72	504,71	509,78	567,77	571,85		PRE FIS
ORDENAN	61,82	61,42	63,56	59,89	60,98	64,30	61,68	64,33	64,33	ORDENAN
Z AHALM	56,46	55,55	55,11	55,41	65,23	65,26	67,89	70,90	74,41	CAP FIS
T A MEN	54,76	54,43	52,10	57,90	55,43	56,26	54,04	56,50		DEP T C
APART S	5,19	5,29	3,84	6,60	4,63	3,31	4,06	3,48		ING EXT
KOB MAI	96,70	93,22	95,84	96,51	95,31	93,08	94,37	93,75	92,20	NIV COB
GODG	21,50	14,00	15,73	12,36	-3,53	4,84	11,90	16,64		RTGG
LIKIDEZ	10,17	11,55	7,72	27,56	21,70	34,57	79,82	77,20		LIQUIDE

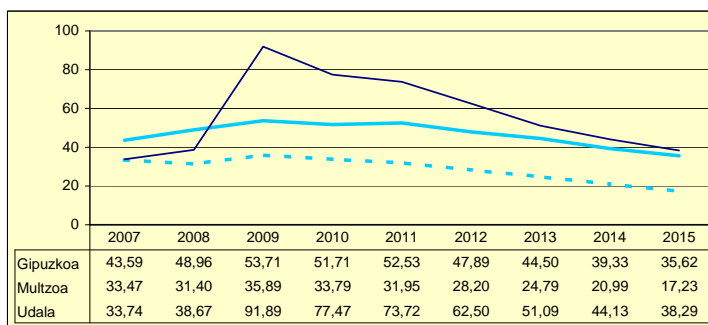
**AURREZKI GARBIA
AHORRO NETO**



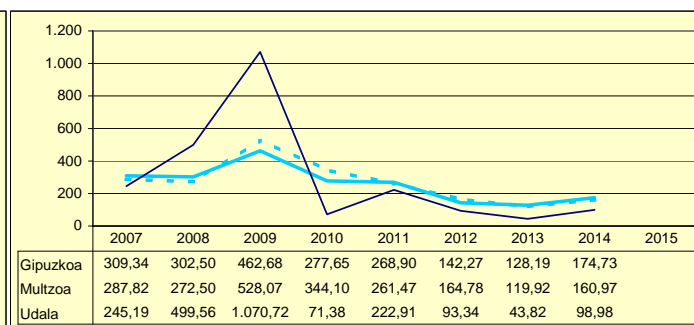
**LEGEZKO ZORPETZE-MAILA
NIVEL DE ENDEUDAMIENTO LEGAL**



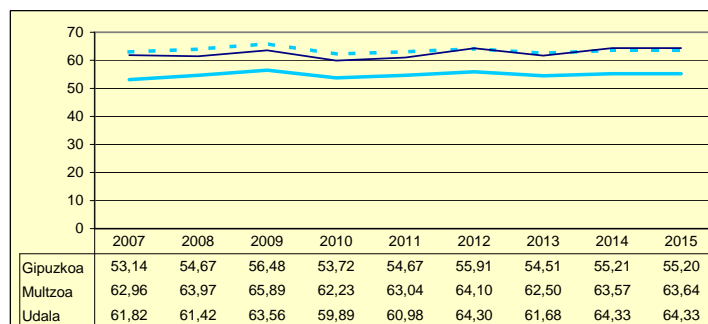
**ZOR BIZIA
DEUDA VIVA**



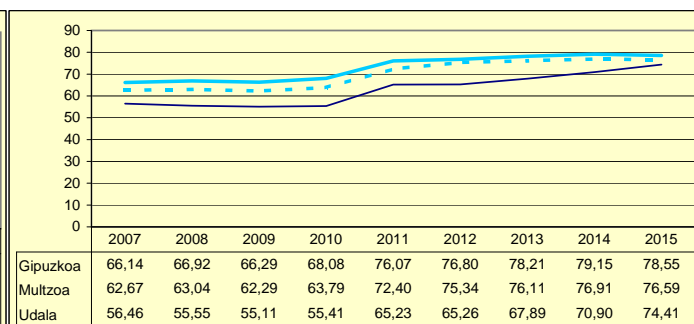
**INBERTSIO GARBIAK, GUZTIRA
INVERSIONES NETAS TOTALES**



**ORDENANTZAK
ORDENANZAS**



**ZERGA AHALMENA
CAPACIDAD FISCAL**

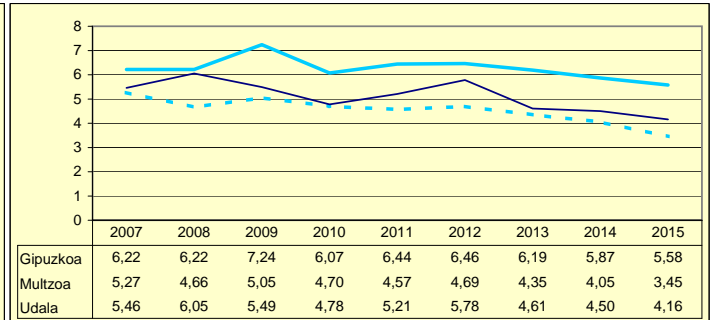
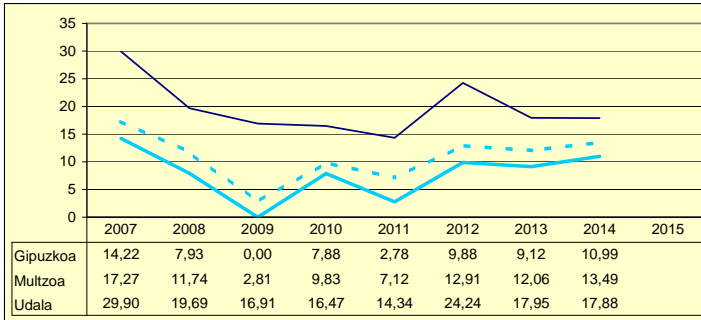


Udala Multzoa Gipuzkoa

	2007	2008	2009	2010	2011	2012	2013	2014	2015	
AU GORD	35,37	25,74	22,40	21,25	19,55	30,03	22,57	22,38		AHO BRU
LEG ZOR	5,46	6,05	5,49	4,78	5,21	5,78	4,61	4,50	4,16	NIV END
AU GARB	29,90	19,69	16,91	16,47	14,34	24,24	17,95	17,88		AHO NET
ZOR MUG	84,56	76,51	75,48	77,51	73,36	80,75	79,56	79,91	82,40	MAR END
ZOR BIZ	48,52	49,85	47,18	41,40	38,68	34,51	31,64	26,37	20,49	DEU VIV
LANGILE	26,69	29,58	31,38	32,29	32,36	28,42	31,92	31,25		PERSONA
AZPIKON	10,50	12,26	13,31	13,54	14,84	15,40	16,24	17,14		SUBCONT
DIRULAG	4,44	6,19	6,84	6,32	5,94	6,00	8,22	8,15		SUBVENC
FUNTZIO	60,19	68,07	70,76	72,44	74,51	63,97	69,21	69,47		FUNCION
INB G L	449,98	455,36	230,94	150,00	276,19	116,28	156,33	102,70		INV N A
INB G G	547,96	668,82	497,24	418,34	414,94	158,49	199,73	151,83		INV N T
INB M L	26,89	26,33	14,43	9,17	17,66	9,73	12,91	8,26		N INV A
INB M G	32,74	38,68	31,06	25,58	26,54	13,26	16,49	12,21		N INV T
K T MEN	0,00	0,00	0,00	0,00	0,00	0,00	0,00	0,00		DEP T K
MAI MEN	0,00	57,72	27,34	0,00	0,00	0,00	0,00	0,00		DEP PRE
PRE FIS	708,76	622,81	644,62	625,14	650,52	564,56	551,66	535,08		PRE FIS
ORDENAN	67,68	68,24	70,67	66,92	67,67	68,92	67,35	69,75	69,75	ORDENAN
Z AHALM	72,03	71,94	70,60	71,75	79,59	79,43	81,92	82,44	79,47	CAP FIS
T A MEN	48,29	49,51	45,74	48,96	44,82	48,05	50,35	52,47		DEP T C
APART S	13,74	5,53	5,24	3,92	4,63	3,15	3,11	3,36		ING EXT
KOB MAI	95,22	91,11	93,10	95,71	95,28	93,65	89,28	88,20	93,68	NIV COB
GODG	22,32	39,46	40,77	43,52	33,25	41,71	48,74	50,79		RTGG
LIKIDEZ	17,36	16,61	28,33	55,44	50,33	119,75	425,32	350,42		LIQUIDE

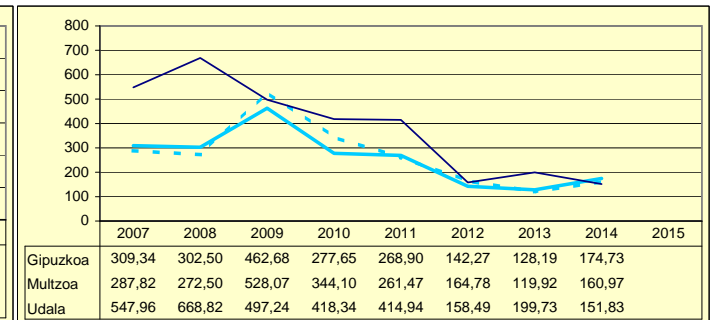
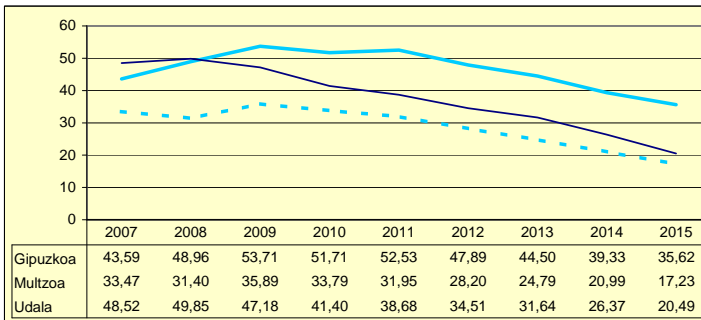
**AURREZKI GARBIA
AHORRO NETO**

**LEGEZKO ZORPETZE-MAILA
NIVEL DE ENDEUDAMIENTO LEGAL**



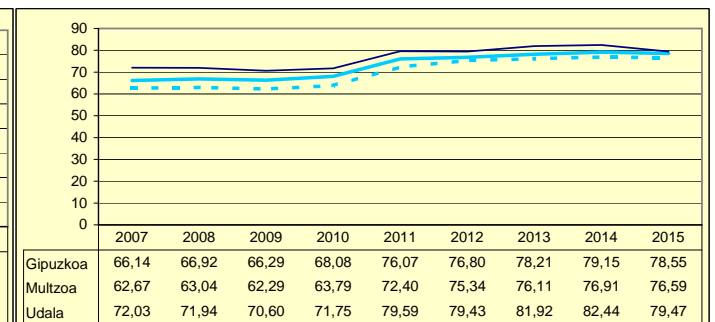
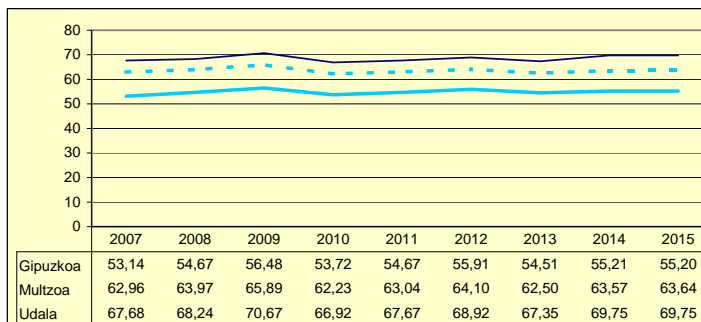
**ZOR BIZIA
DEUDA VIVA**

**INBERTSIO GARBIAK, GUZTIRA
INVERSIONES NETAS TOTALES**



**ORDENANTZAK
ORDENANZAS**

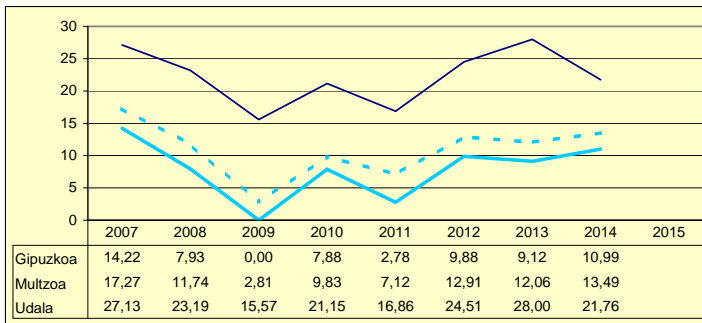
**ZERGA AHALMENA
CAPACIDAD FISCAL**



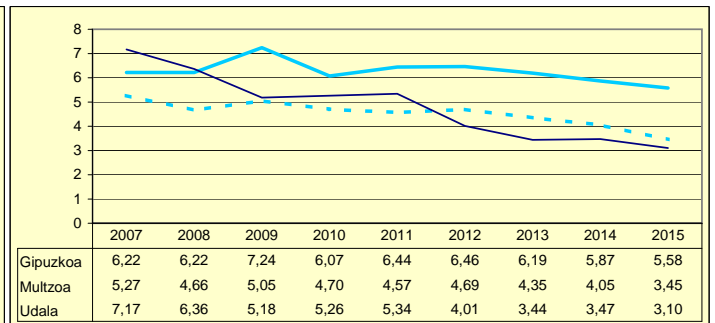
Udala Multzoa Gipuzkoa

	2007	2008	2009	2010	2011	2012	2013	2014	2015	
AU GORD	34,30	29,55	20,75	26,41	22,20	28,52	31,44	25,23		AHO BRU
LEG ZOR	7,17	6,36	5,18	5,26	5,34	4,01	3,44	3,47	3,10	NIV END
AU GARB	27,13	23,19	15,57	21,15	16,86	24,51	28,00	21,76		AHO NET
ZOR MUG	79,09	78,47	75,02	80,07	75,94	85,94	89,05	86,24	88,40	MAR END
ZOR BIZ	57,74	53,94	51,78	58,88	59,29	39,93	33,34	30,12	24,16	DEU VIV
LANGILE	26,35	28,21	31,76	29,20	29,79	25,85	25,49	28,12		PERSONA
AZPIKON	13,31	15,41	18,83	18,37	19,84	19,90	18,58	21,07		SUBCONT
DIRULAG	7,79	7,81	7,73	7,65	7,88	7,11	7,79	8,23		SUBVENC
FUNTZIO	57,91	62,64	71,53	65,94	69,92	64,37	60,77	66,55		FUNCION
INB G L	214,67	202,08	433,40	118,98	119,20	211,19	166,92	196,63		INV N A
INB G G	287,23	252,94	678,39	310,87	204,57	221,56	186,26	236,53		INV N T
INB M L	19,20	18,17	26,73	8,32	10,19	19,44	15,50	17,03		N INV A
INB M G	25,69	22,74	41,84	21,73	17,48	20,39	17,30	20,49		N INV T
K T MEN	0,00	0,00	0,00	0,00	0,00	0,00	0,00	0,00		DEP T K
MAI MEN	0,00	28,24	19,43	2,60	0,00	0,00	0,00	0,00		DEP PRE
PRE FIS	381,39	405,87	404,46	394,00	391,92	398,56	479,64	453,57		PRE FIS
ORDENAN	61,94	62,31	63,03	59,45	59,45	59,45	57,42	58,16	58,16	ORDENAN
Z AHALM	60,82	58,61	58,56	59,36	67,56	68,58	71,96	74,20	73,07	CAP FIS
T A MEN	62,14	59,67	56,78	60,77	56,77	58,65	54,20	57,58		DEP T C
APART S	8,21	8,18	9,35	4,94	5,68	4,84	10,79	3,65		ING EXT
KOB MAI	96,60	97,00	97,12	95,02	94,80	95,62	94,99	95,46	95,72	NIV COB
GODG	49,13	61,74	47,25	48,33	42,90	35,22	44,01	44,31		RTGG
LIKIDEZ	5,74	16,95	57,27	25,72	35,53	62,93	83,96	116,95		LIQUIDE

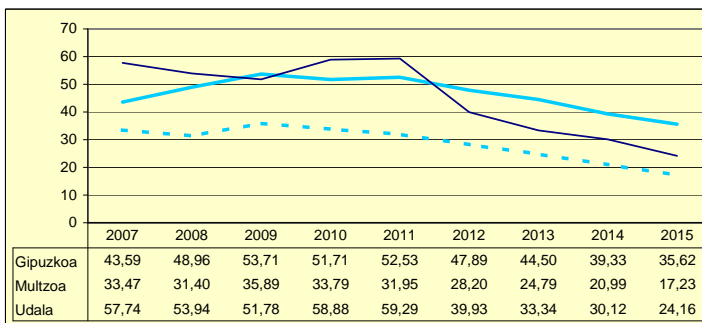
**AURREZKI GARBIA
AHORRO NETO**



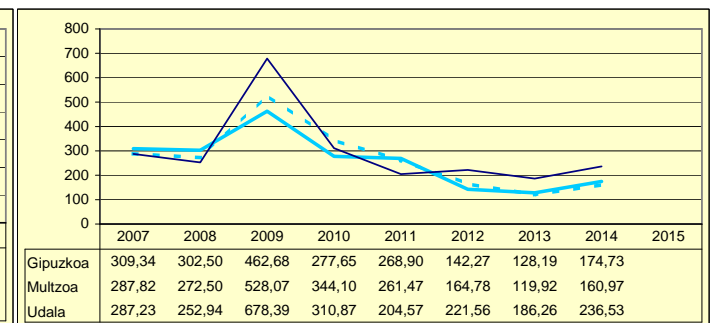
**LEGEZKO ZORPETZE-MAILA
NIVEL DE ENDEUDAMIENTO LEGAL**



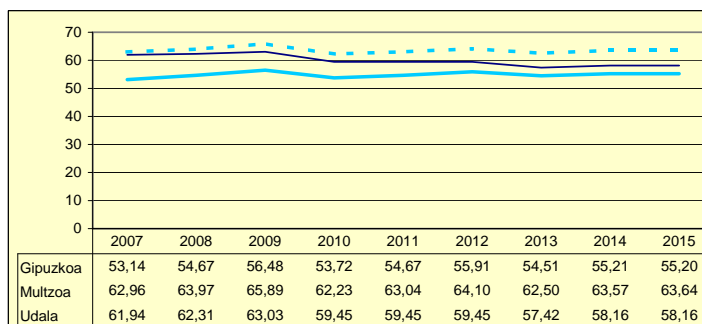
**ZOR BIZIA
DEUDA VIVA**



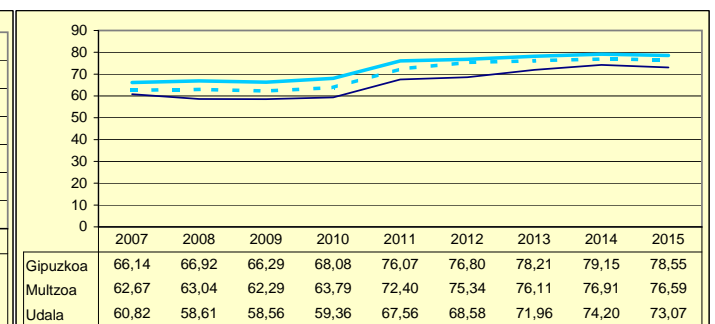
**INBERTSIO GARBIAK, GUZTIRA
INVERSIONES NETAS TOTALES**



**ORDENANTZAK
ORDENANZAS**



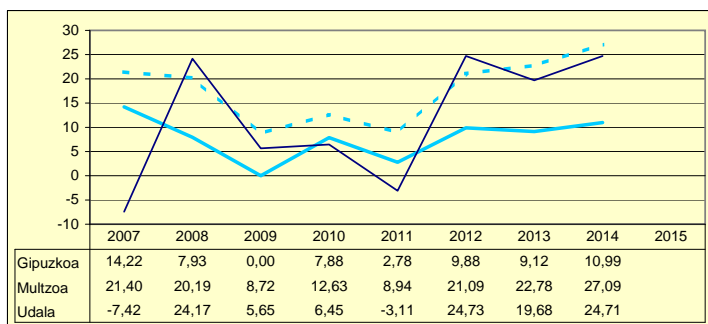
**ZERGA AHALMENA
CAPACIDAD FISCAL**



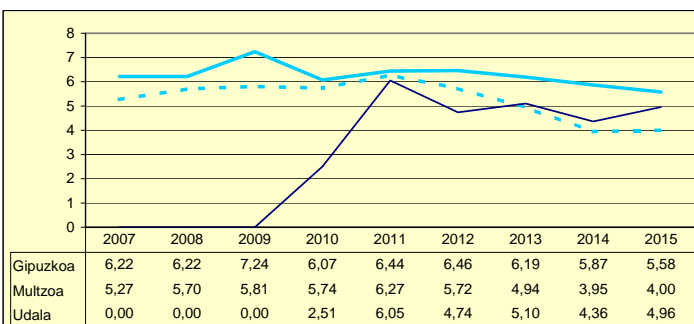
Udala Multzoa Gipuzkoa

	2007	2008	2009	2010	2011	2012	2013	2014	2015	
AU GORD	-7,42	24,17	5,65	8,96	2,95	29,47	24,79	29,07		AHO BRU
LEG ZOR	0,00	0,00	0,00	2,51	6,05	4,74	5,10	4,36	4,96	NIV END
AU GARB	-7,42	24,17	5,65	6,45	-3,11	24,73	19,68	24,71		AHO NET
ZOR MUG	0,00	100,00	100,00	72,02	0,00	83,92	79,42	85,00	86,34	MAR END
ZOR BIZ	0,00	0,00	0,00	28,26	56,72	42,71	44,81	34,56	35,40	DEU VIV
LANGILE	29,53	27,38	33,98	26,89	33,53	24,48	26,55	29,14		PERSONA
AZPIKON	27,39	14,55	21,97	23,44	31,00	22,43	20,75	17,40		SUBCONT
DIRULAG	0,25	0,38	1,29	1,55	4,52	0,76	0,12	0,66		SUBVENC
FUNTZIO	107,17	75,44	93,06	89,50	92,53	69,77	75,09	70,27		FUNCION
INB G L	-1.708,03	1.838,70	827,37	446,36	150,05	197,41	94,61	316,16		INV N A
INB G G	-356,47	2.404,72	3.156,87	1.278,62	1.833,32	314,65	351,27	468,70		INV N T
INB M L	-82,88	45,41	16,81	12,45	4,46	10,71	5,04	15,17		N INV A
INB M G	-17,30	59,39	64,13	35,67	54,45	17,06	18,71	22,49		N INV T
K T MEN	0,00	0,00	0,00	0,00	0,00	0,00	0,00	0,00		DEP T K
MAI MEN	0,00	0,00	9,65	38,26	18,79	0,00	0,00	0,00		DEP PRE
PRE FIS	56,35	313,44	136,88	218,79	162,48	229,86	286,94	269,49		PRE FIS
ORDENAN	24,61	26,06	26,33	24,48	31,70	32,19	31,87	32,47	30,90	ORDENAN
Z AHALM	77,80	80,13	78,41	79,63	89,44	90,19	96,63	97,91	95,46	CAP FIS
T A MEN	83,93	55,84	54,36	73,92	79,32	84,43	76,51	81,14		DEP T C
APART S	1,94	6,97	37,01	14,64	8,52	3,56	6,74	2,12		ING EXT
KOB MAI	88,82	94,45	93,20	92,51	90,67	87,92	79,17	95,27	90,50	NIV COB
GODG	110,94	8,78	9,72	1,58	0,25	4,54	17,98	24,52		RTGG
LIKIDEZ	8,78	8,39	2,49	3,67	1,25	2,54	1,65	1,06		LIQUIDE

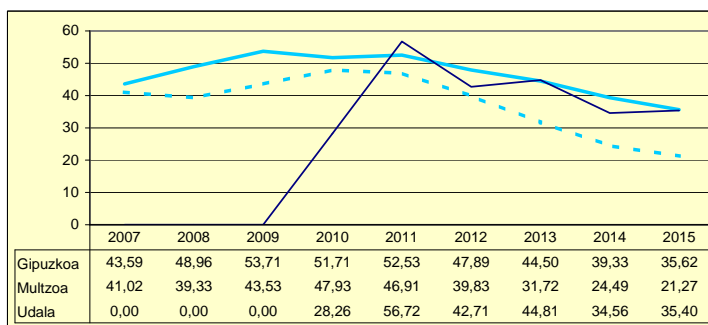
AURREZKI GARBIA
AHORRO NETO



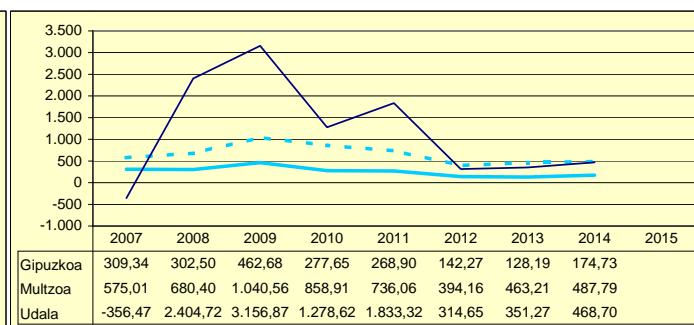
LEGEZKO ZORPETZE-MAILA
NIVEL DE ENDEUDAMIENTO LEGAL



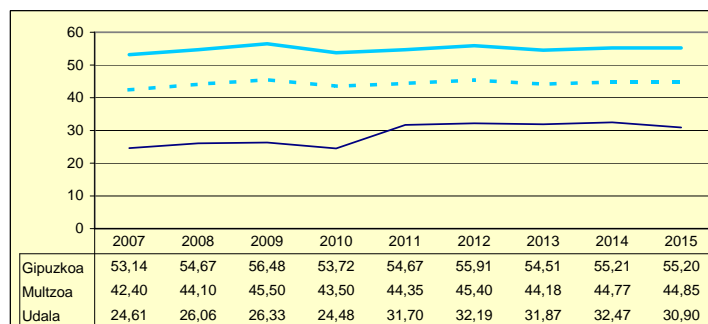
ZOR BIZIA
DEUDA VIVA



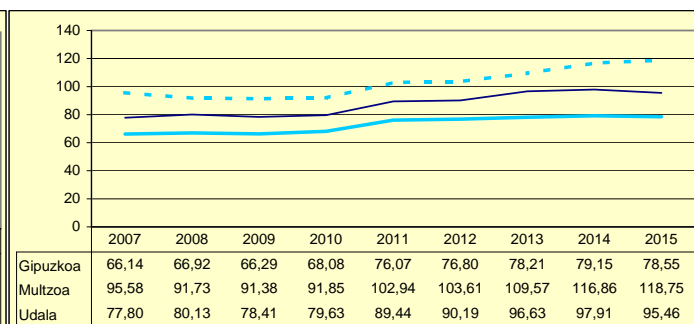
INBERTSIO GARBIAK, GUZTIRA
INVERSIONES NETAS TOTALES



ORDENANTZAK
ORDENANZAS



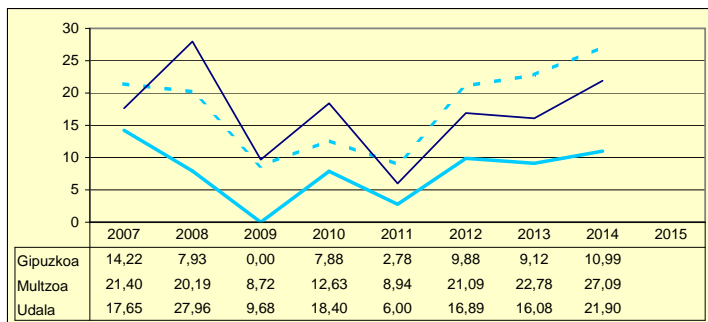
ZERGA AHALMENA
CAPACIDAD FISCAL



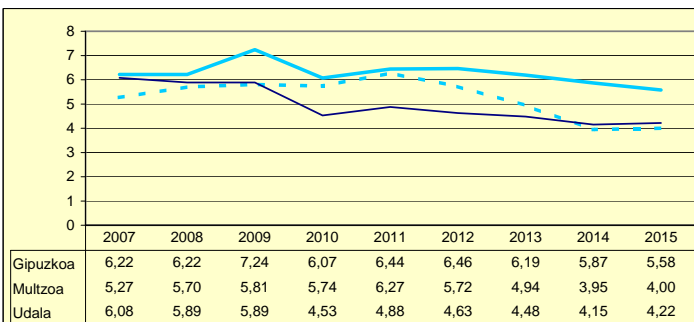
Udala Multzoa Gipuzkoa

	2007	2008	2009	2010	2011	2012	2013	2014	2015	
AU GORD	23,74	33,85	15,57	22,93	10,89	21,53	20,56	26,05		AHO BRU
LEG ZOR	6,08	5,89	5,89	4,53	4,88	4,63	4,48	4,15	4,22	NIV END
AU GARB	17,65	27,96	9,68	18,40	6,00	16,89	16,08	21,90		AHO NET
ZOR MUG	74,37	82,61	62,18	80,24	55,16	78,48	78,20	84,06	83,21	MAR END
ZOR BIZ	46,75	39,50	37,66	35,03	36,11	29,55	25,48	19,48	15,74	DEU VIV
LANGILE	39,07	28,80	35,23	40,07	42,58	35,99	37,71	36,11		PERSONA
AZPIKON	6,88	4,06	4,91	5,49	6,99	6,03	6,75	6,46		SUBCONT
DIRULAG	1,67	1,34	1,12	1,22	1,29	0,81	0,85	0,21		SUBVENC
FUNTZIO	74,59	64,82	83,31	75,85	87,83	77,67	78,59	73,74		FUNCION
INB G L	205,17	117,55	202,50	369,23	49,58	47,03	182,54	209,20		INV N A
INB G G	407,88	151,45	625,42	1.705,84	806,36	388,37	534,19	507,91		INV N T
INB M L	14,29	10,73	11,05	13,21	2,56	3,17	10,86	12,85		N INV A
INB M G	28,41	13,82	34,13	61,03	41,56	26,14	31,78	31,21		N INV T
K T MEN	0,00	0,00	0,00	0,00	0,00	0,00	0,00	0,00		DEP T K
MAI MEN	46,80	0,00	0,00	0,00	0,00	0,00	0,00	0,00		DEP PRE
PRE FIS	426,15	367,76	384,94	413,32	358,06	386,31	398,66	476,78		PRE FIS
ORDENAN	46,15	46,47	46,92	44,48	44,59	44,87	41,96	42,07	42,07	ORDENAN
Z AHALM	113,79	98,67	119,87	119,38	130,30	133,20	140,00	150,11	156,55	CAP FIS
T A MEN	64,45	68,42	65,62	66,10	65,75	66,24	67,18	64,44		DEP T C
APART S	6,15	6,61	4,55	6,56	2,49	3,85	3,09	4,32		ING EXT
KOB MAI	80,77	92,49	86,11	86,56	84,74	84,25	83,12	86,11	84,54	NIV COB
GODG	28,61	46,77	44,21	29,13	28,48	34,74	30,73	35,45		RTGG
LIKIDEZ	16,50	25,56	20,35	4,90	9,05	7,46	5,90	1,48		LIQUIDE

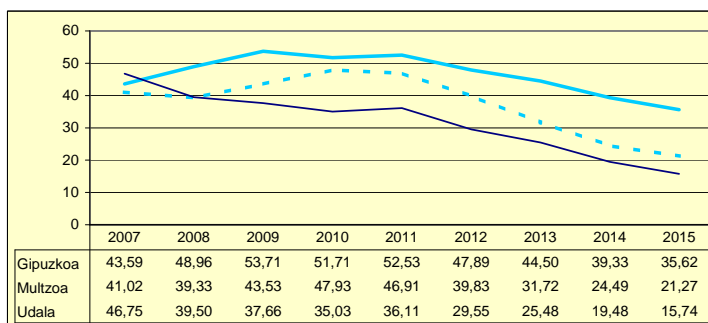
**AURREZKI GARBIA
AHORRO NETO**



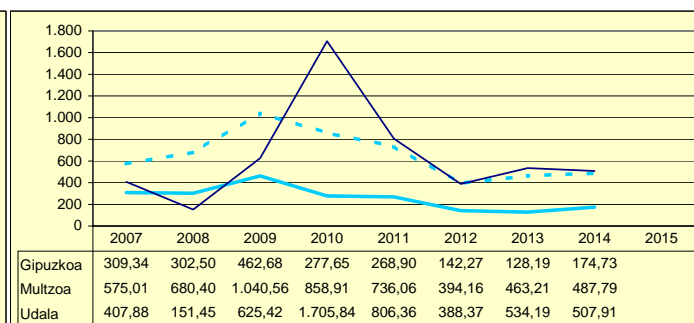
**LEGEZKO ZORPETZE-MAILA
NIVEL DE ENDEUDAMIENTO LEGAL**



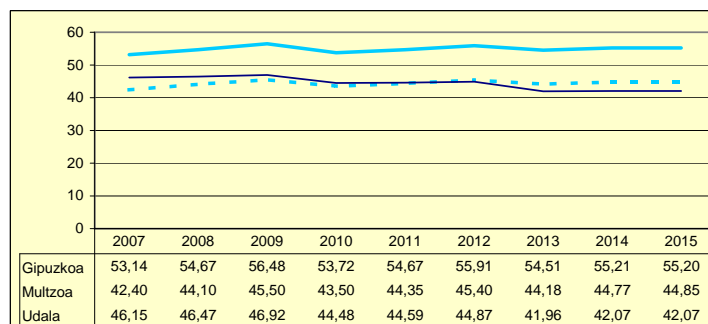
**ZOR BIZIA
DEUDA VIVA**



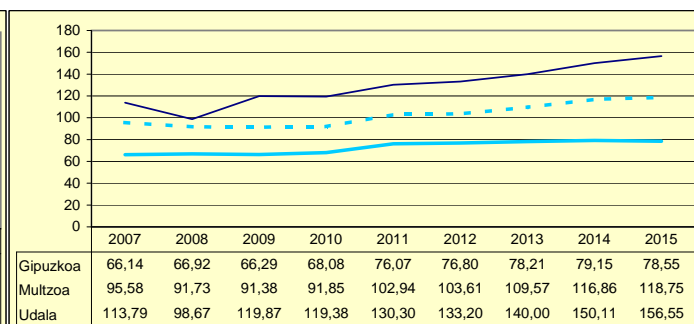
**INBERTSIO GARBIAK, GUZTIRA
INVERSIONES NETAS TOTALES**



**ORDENANTZAK
ORDENANZAS**



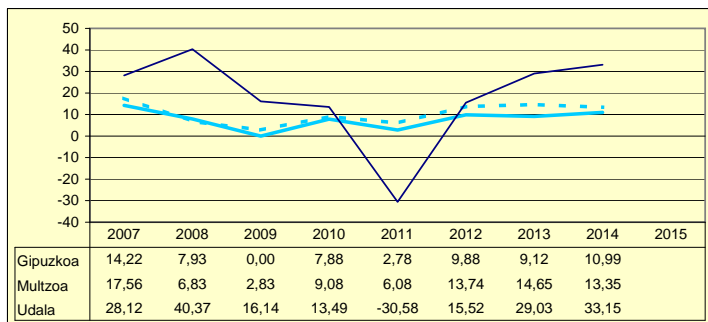
**ZERGA AHALMENA
CAPACIDAD FISCAL**



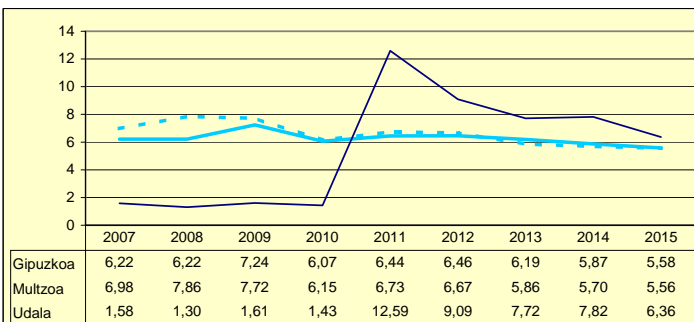
Udala Multzoa Gipuzkoa

	2007	2008	2009	2010	2011	2012	2013	2014	2015	
AU GORD	29,70	41,67	17,75	14,91	-17,99	24,61	36,76	40,97		AHO BRU
LEG ZOR	1,58	1,30	1,61	1,43	12,59	9,09	7,72	7,82	6,36	NIV END
AU GARB	28,12	40,37	16,14	13,49	-30,58	15,52	29,03	33,15		AHO NET
ZOR MUG	94,69	96,89	90,95	90,44	0,00	63,08	78,99	80,92	84,69	MAR END
ZOR BIZ	9,43	6,55	7,31	5,57	129,17	85,06	71,44	65,79	59,35	DEU VIV
LANGILE	17,64	16,06	19,36	22,44	29,76	23,59	22,97	18,04		PERSONA
AZPIKON	7,89	10,92	16,53	13,30	20,10	17,41	14,29	14,22		SUBCONT
DIRULAG	1,93	1,43	1,99	3,17	6,42	1,23	1,34	2,56		SUBVENC
FUNTZIO	68,38	56,91	80,27	81,91	111,57	74,16	61,90	56,47		FUNCION
INB G L	1.175,16	387,01	281,86	202,71	926,62	108,61	70,00	172,07		INV N A
INB G G	1.234,37	481,65	613,19	473,84	987,15	208,57	70,00	172,33		INV N T
INB M L	57,72	30,24	19,02	14,88	48,24	9,54	7,31	17,72		N INV A
INB M G	60,63	37,64	41,37	34,78	51,40	18,31	7,31	17,75		N INV T
K T MEN	0,00	0,00	0,00	0,00	0,00	0,00	0,00	0,00		DEP T K
MAI MEN	0,00	0,00	0,00	0,00	104,54	0,00	0,00	0,00		DEP PRE
PRE FIS	398,80	462,51	252,78	342,24	242,01	394,65	483,72	390,88		PRE FIS
ORDENAN	32,64	32,64	40,12	37,86	37,86	42,15	40,65	41,10	41,32	ORDENAN
Z AHALM	82,11	80,01	79,55	80,49	89,24	89,52	98,68	103,47	99,44	CAP FIS
T A MEN	53,85	62,17	71,24	63,52	63,52	59,44	56,04	63,39		DEP T C
APART S	5,34	2,78	3,08	12,12	1,25	4,14	3,54	5,70		ING EXT
KOB MAI	96,85	96,90	97,06	96,97	96,35	97,21	97,28	95,32	96,85	NIV COB
GODG	25,99	32,04	33,63	22,36	21,08	16,34	33,64	52,09		RTGG
LIKIDEZ	33,96	38,77	18,17	8,51	2,66	12,74	12,16	65,00		LIQUIDE

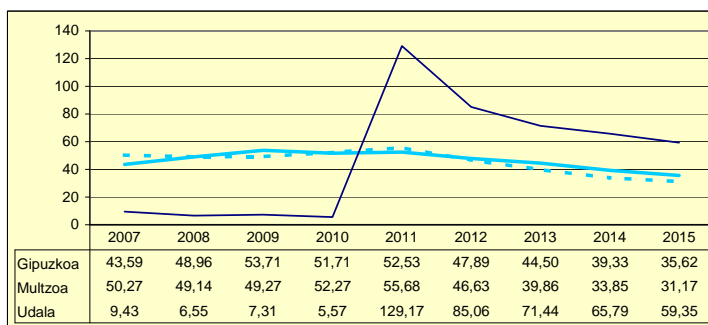
**AURREZKI GARBIA
AHORRO NETO**



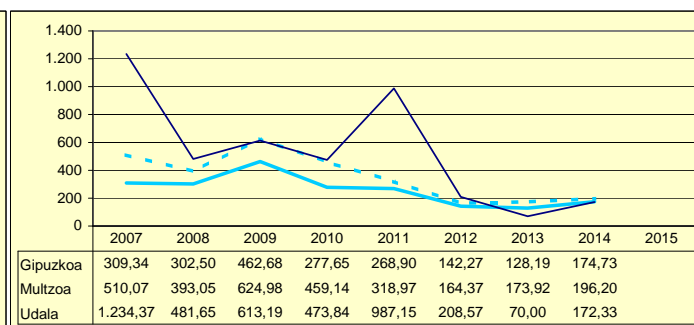
**LEGEZKO ZORPETZE-MAILA
NIVEL DE ENDEUDAMIENTO LEGAL**



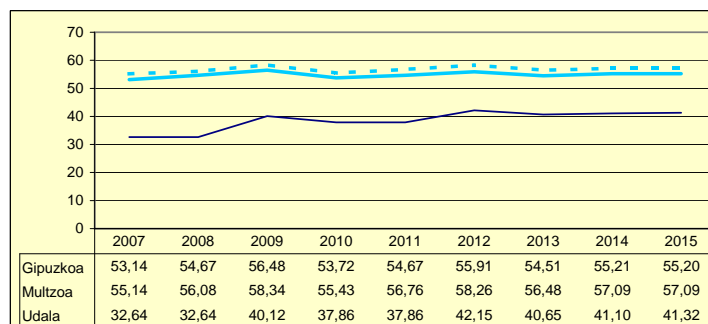
**ZOR BIZIA
DEUDA VIVA**



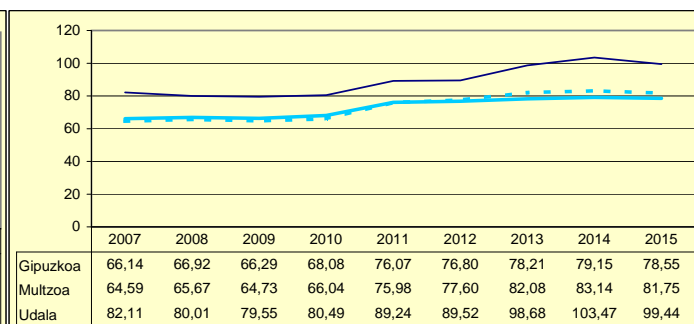
**INBERTSIO GARBIAK, GUZTIRA
INVERSIONES NETAS TOTALES**



**ORDENANTZAK
ORDENANZAS**



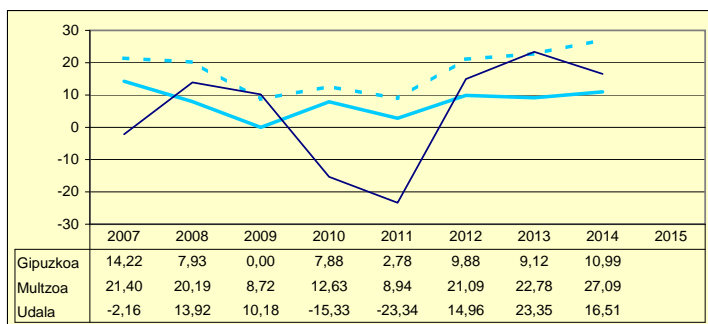
**ZERGA AHALMENA
CAPACIDAD FISCAL**



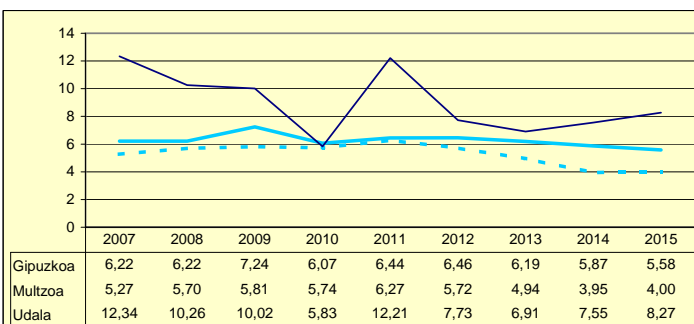
Udala Multzoa Gipuzkoa

	2007	2008	2009	2010	2011	2012	2013	2014	2015	
AU GORD	10,18	24,17	20,20	-9,50	-11,13	22,69	30,26	24,07		AHO BRU
LEG ZOR	12,34	10,26	10,02	5,83	12,21	7,73	6,91	7,55	8,27	NIV END
AU GARB	-2,16	13,92	10,18	-15,33	-23,34	14,96	23,35	16,51		AHO NET
ZOR MUG	0,00	57,57	50,38	0,00	0,00	65,92	77,17	68,61	66,70	MAR END
ZOR BIZ	88,15	67,57	52,43	61,02	120,52	69,37	60,33	59,43	57,94	DEU VIV
LANGILE	36,66	27,26	25,72	31,57	38,00	23,80	28,44	33,40		PERSONA
AZPIKON	9,95	16,75	16,41	29,22	28,39	21,94	17,07	17,31		SUBCONT
DIRULAG	9,43	3,89	6,87	8,85	3,45	6,61	5,22	6,34		SUBVENC
FUNTZIO	80,39	71,93	72,93	100,65	107,68	70,70	64,53	69,59		FUNCION
INB G L	173,48	446,33	-301,03	287,35	57,17	8,21	137,50	258,84		INV N A
INB G G	215,31	685,58	373,47	626,59	67,42	133,45	269,77	393,15		INV N T
INB M L	15,17	26,84	-19,08	16,00	5,97	0,72	11,02	19,67		N INV A
INB M G	18,83	41,23	23,67	34,89	7,04	11,74	21,62	29,87		N INV T
K T MEN	0,00	0,00	0,00	0,00	0,00	0,00	0,00	0,00		DEP T K
MAI MEN	0,00	6,35	0,00	54,96	240,57	0,00	0,00	0,00		DEP PRE
PRE FIS	232,05	300,82	195,66	209,34	173,22	303,92	345,35	228,94		PRE FIS
ORDENAN	39,31	39,61	39,61	36,94	39,44	39,44	37,22	39,93	39,93	ORDENAN
Z AHALM	72,15	72,74	71,42	75,47	83,52	85,15	87,72	87,79	63,08	CAP FIS
T A MEN	72,49	68,28	81,28	77,11	71,64	67,50	67,90	75,70		DEP T C
APART S	1,30	12,88	2,95	2,32	3,37	5,60	2,74	3,29		ING EXT
KOB MAI	95,53	96,75	96,05	96,52	96,64	97,12	95,74	88,66	83,97	NIV COB
GODG	-5,74	-22,41	11,66	2,38	-7,34	5,80	12,98	6,24		RTGG
LIKIDEZ	0,00	0,00	0,00	0,00	0,00	0,00	0,00	0,00		LIQUIDE

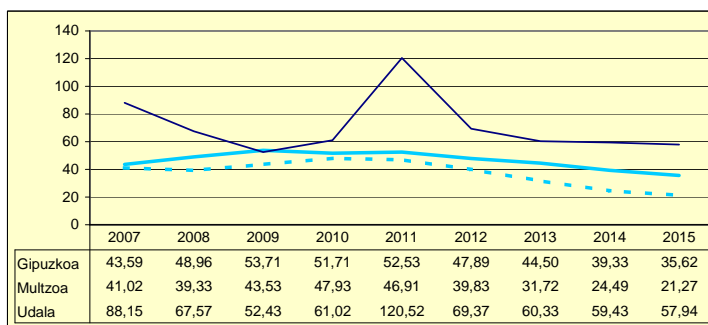
**AURREZKI GARBIA
AHORRO NETO**



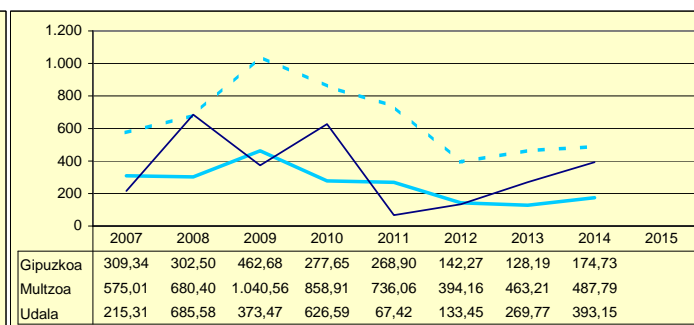
**LEGEZKO ZORPETZE-MAILA
NIVEL DE ENDEUDAMIENTO LEGAL**



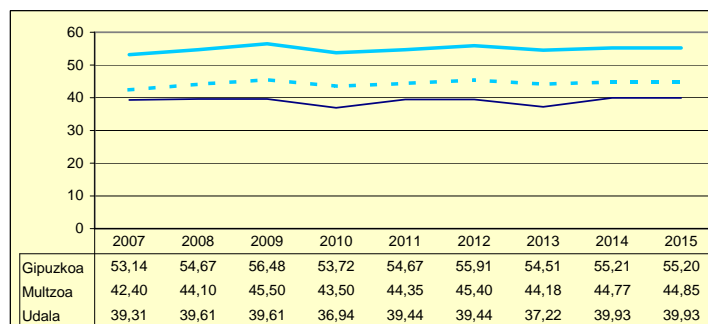
**ZOR BIZIA
DEUDA VIVA**



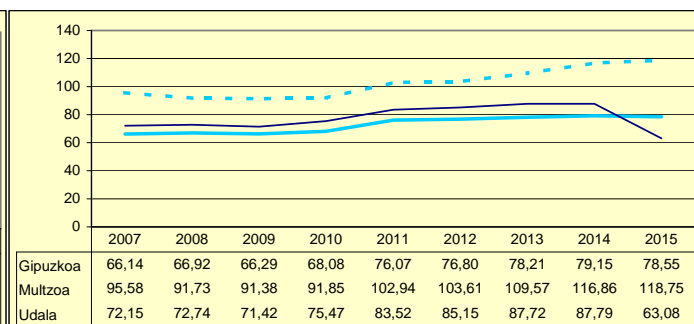
**INBERTSIO GARBIAK, GUZTIRA
INVERSIONES NETAS TOTALES**



**ORDENANTZAK
ORDENANZAS**



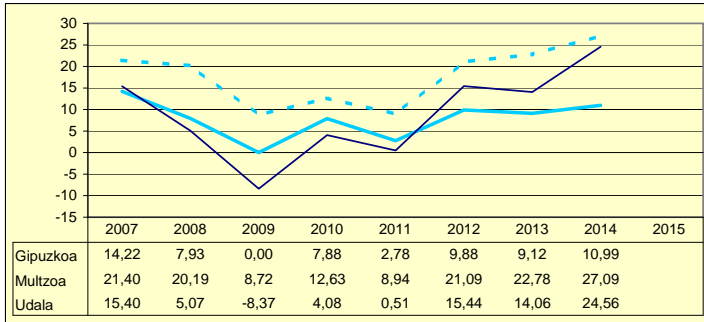
**ZERGA AHALMENA
CAPACIDAD FISCAL**



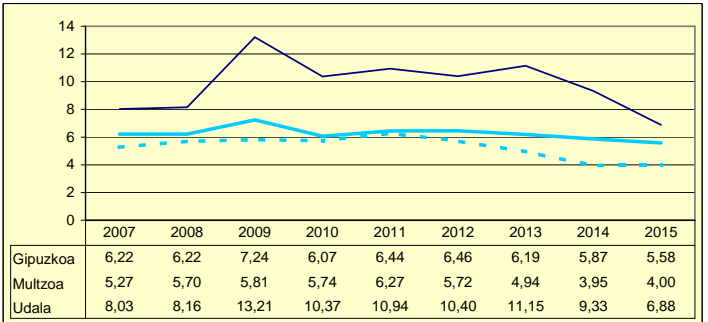
Udala Multzoa Gipuzkoa

	2007	2008	2009	2010	2011	2012	2013	2014	2015	
AU GORD	23,42	13,23	4,84	14,45	11,45	25,84	25,21	33,90		AHO BRU
LEG ZOR	8,03	8,16	13,21	10,37	10,94	10,40	11,15	9,33	6,88	NIV END
AU GARB	15,40	5,07	-8,37	4,08	0,51	15,44	14,06	24,56		AHO NET
ZOR MUG	65,73	38,34	0,00	28,22	4,43	59,75	55,78	72,46	77,31	MAR END
ZOR BIZ	50,75	44,00	90,11	70,94	64,96	51,56	46,50	33,84	29,56	DEU VIV
LANGILE	19,97	22,44	23,92	21,43	23,20	18,92	25,56	22,45		PERSONA
AZPIKON	12,57	20,72	17,25	16,45	17,32	17,73	5,34	3,92		SUBCONT
DIRULAG	4,70	4,88	6,08	5,25	5,01	3,54	4,28	4,30		SUBVENC
FUNTZIO	71,88	81,89	89,07	80,30	83,54	70,62	70,51	61,80		FUNCION
INB G L	167,85	589,27	146,80	84,03	11,91	84,39	80,85	231,97		INV N A
INB G G	187,02	621,62	639,53	537,82	771,15	531,51	289,45	434,73		INV N T
INB M L	7,52	31,26	8,04	4,86	0,59	5,07	5,76	16,34		N INV A
INB M G	8,38	32,98	35,02	31,13	38,17	31,93	20,61	30,63		N INV T
K T MEN	0,00	0,00	0,00	0,00	0,00	0,00	0,00	0,00		DEP T K
MAI MEN	0,00	92,79	27,01	0,00	0,00	0,00	0,00	0,00		DEP PRE
PRE FIS	349,32	356,38	270,09	303,84	319,12	364,08	443,26	486,21		PRE FIS
ORDENAN	41,29	41,65	49,82	47,09	53,29	53,49	50,20	49,64	49,64	ORDENAN
Z AHALM	77,18	76,93	73,44	70,95	72,86	71,47	84,22	87,38	87,97	CAP FIS
T A MEN	69,94	67,57	72,19	71,35	69,33	68,15	58,16	56,30		DEP T C
APART S	6,86	4,30	0,55	1,30	1,41	2,72	3,42	5,12		ING EXT
KOB MAI	92,46	92,52	92,44	96,34	96,18	94,54	94,75	94,12	96,05	NIV COB
GODG	0,62	1,90	0,52	-1,50	-6,10	-1,21	0,88	7,82		RTGG
LIKIDEZ	3,09	0,71	0,54	0,65	0,38	0,18	0,46	0,46		LIQUIDE

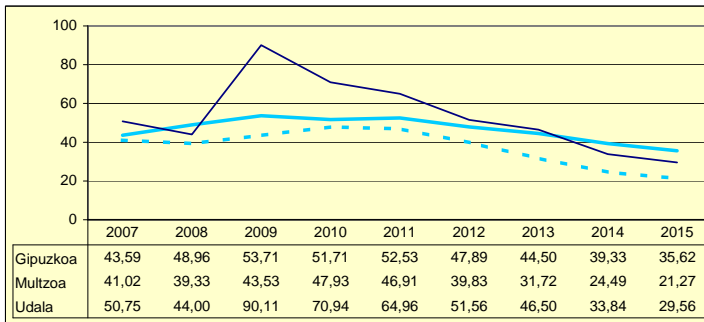
**AURREZKI GARBIA
AHORRO NETO**



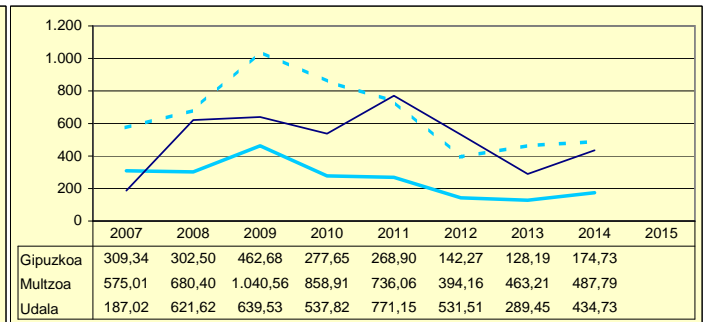
**LEGEZKO ZORPETZE-MAILA
NIVEL DE ENDEUDAMIENTO LEGAL**



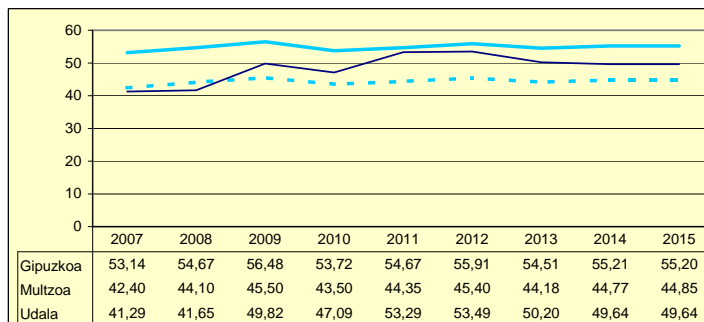
**ZOR BIZIA
DEUDA VIVA**



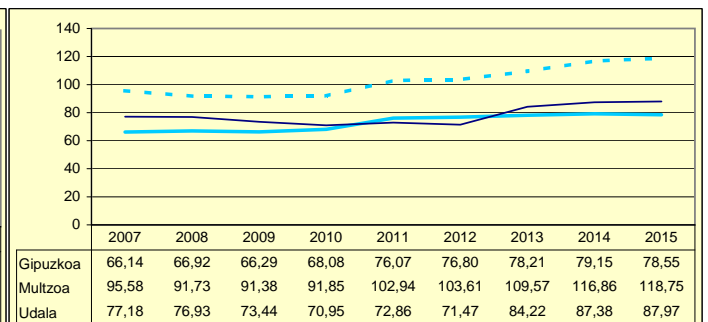
**INBERTSIO GARBIAK, GUZTIRA
INVERSIONES NETAS TOTALES**



**ORDENANTZAK
ORDENANZAS**



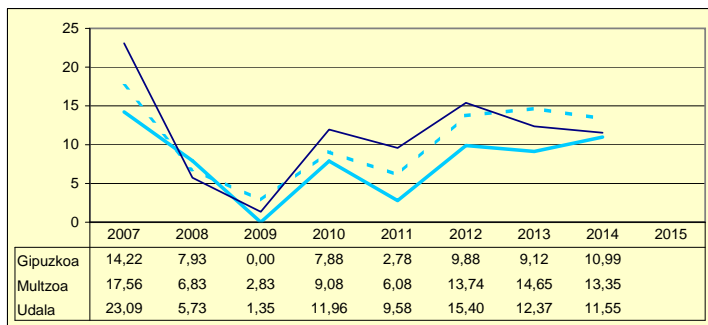
**ZERGA AHALMENA
CAPACIDAD FISCAL**



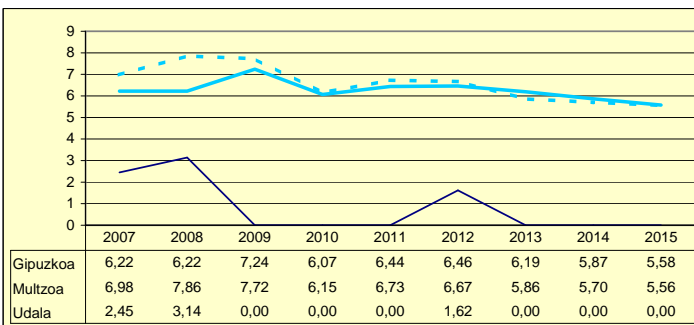
Udala Multzoa Gipuzkoa

	2007	2008	2009	2010	2011	2012	2013	2014	2015	
AU GORD	25,53	8,87	1,35	11,96	9,58	17,03	12,37	11,55		AHO BRU
LEG ZOR	2,45	3,14	0,00	0,00	0,00	1,62	0,00	0,00	0,00	NIV END
AU GARB	23,09	5,73	1,35	11,96	9,58	15,40	12,37	11,55		AHO NET
ZOR MUG	90,42	64,60	100,00	100,00	100,00	90,46	100,00	100,00	100,00	MAR END
ZOR BIZ	2,38	0,00	0,00	0,00	12,49	11,79	0,00	0,00	0,00	DEU VIV
LANGILE	16,81	23,50	25,37	23,45	21,82	19,00	19,99	21,22		PERSONA
AZPIKON	9,23	13,60	13,61	11,59	14,62	13,19	13,71	13,24		SUBCONT
DIRULAG	16,12	20,29	21,39	20,28	21,75	22,43	19,14	19,60		SUBVENC
FUNTZIO	58,35	70,84	77,26	67,76	68,67	60,54	68,49	68,85		FUNCION
INB G L	339,22	-14,80	-495,93	726,11	448,51	-59,86	80,67	86,54		INV N A
INB G G	595,81	678,11	779,77	1.338,08	705,48	62,76	243,58	234,11		INV N T
INB M L	16,14	-0,86	-24,86	31,41	26,65	-5,59	5,89	6,66		N INV A
INB M G	28,35	39,23	39,08	57,88	41,91	5,86	17,77	18,01		N INV T
K T MEN	0,00	0,00	0,00	0,00	0,00	0,00	0,00	0,00		DEP T K
MAI MEN	0,00	10,50	16,80	0,00	18,25	0,00	0,00	0,00		DEP PRE
PRE FIS	452,88	268,40	277,33	274,57	327,67	335,46	341,42	336,67		PRE FIS
ORDENAN	59,59	59,97	60,84	57,23	57,23	58,54	56,53	56,99	56,99	ORDENAN
Z AHALM	57,75	58,06	56,00	54,89	65,77	67,58	68,50	70,20	71,76	CAP FIS
T A MEN	61,83	67,46	67,13	70,90	64,06	65,73	65,82	67,11		DEP T C
APART S	12,42	5,11	3,48	3,27	3,40	3,80	3,77	3,55		ING EXT
KOB MAI	96,76	94,39	95,05	95,53	94,71	93,44	94,66	94,66	95,29	NIV COB
GODG	24,53	29,57	29,34	10,59	5,30	13,44	9,95	13,22		RTGG
LIKIDEZ	18,10	22,76	11,80	0,19	0,07	0,20	1,47	0,79		LIQUIDE

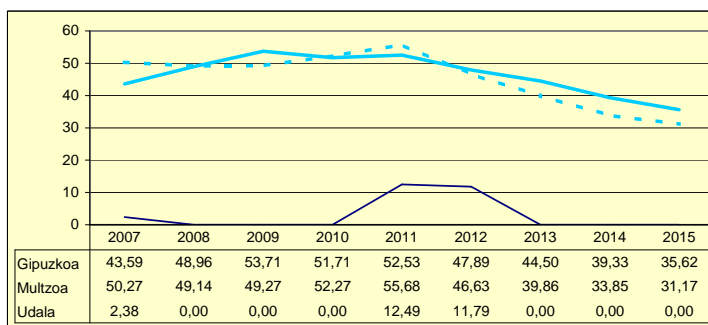
AURREZKI GARBIA
AHORRO NETO



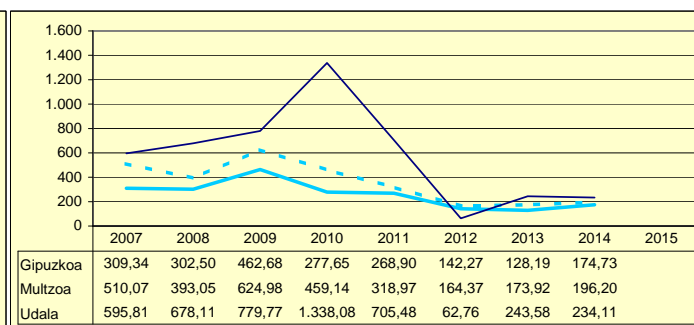
LEGEZKO ZORPETZE-MAILA
NIVEL DE ENDEUDAMIENTO LEGAL



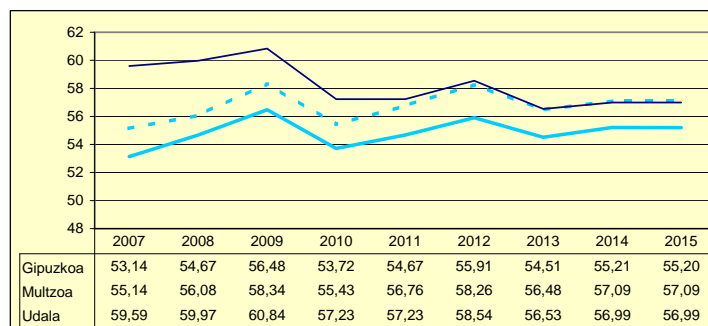
ZOR BIZIA
DEUDA VIVA



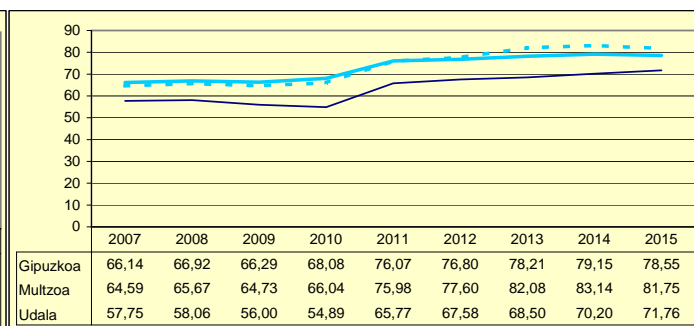
INBERTSIO GARBIAK, GUZTIRA
INVERSIONES NETAS TOTALES



ORDENANTZAK
ORDENANZAS



ZERGA AHALMENA
CAPACIDAD FISCAL

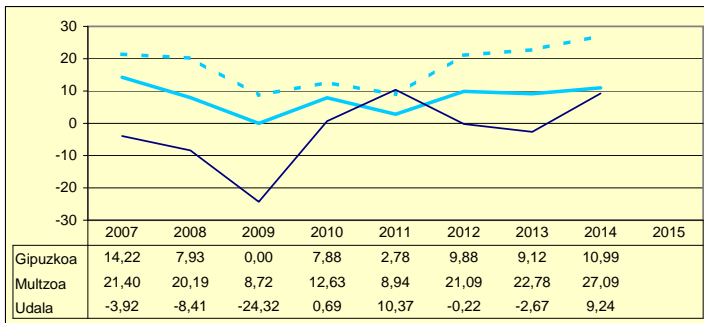


Udala Multzoa Gipuzkoa

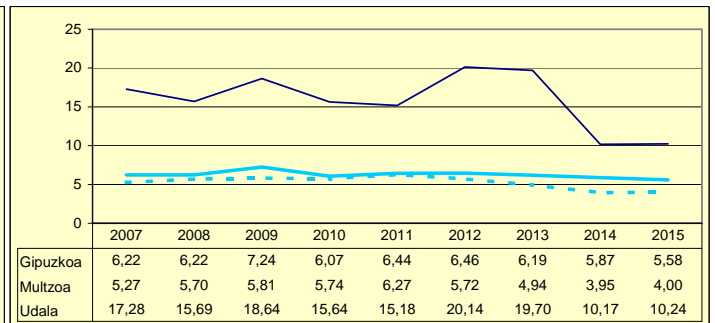
Biztanleak: 255 habitantes

	2007	2008	2009	2010	2011	2012	2013	2014	2015	
AU GORD	13,36	7,27	-5,68	16,33	25,55	19,92	17,02	19,41		AHO BRU
LEG ZOR	17,28	15,69	18,64	15,64	15,18	20,14	19,70	10,17	10,24	NIV END
AU GARB	-3,92	-8,41	-24,32	0,69	10,37	-0,22	-2,67	9,24		AHO NET
ZOR MUG	0,00	0,00	0,00	4,22	40,58	0,00	0,00	47,60	42,41	MAR END
ZOR BIZ	115,19	90,87	102,70	78,10	61,54	62,82	44,69	37,95	28,09	DEU VIV
LANGILE	41,12	33,88	38,02	35,61	26,06	28,34	26,94	33,64		PERSONA
AZPIKON	14,09	17,99	22,64	13,83	16,55	19,66	18,96	18,98		SUBCONT
DIRULAG	4,22	8,35	7,88	4,15	4,71	3,85	9,37	8,16		SUBVENC
FUNTZIO	82,42	84,38	97,80	79,51	69,75	76,23	73,60	72,43		FUNCION
INB G L	329,21	-175,93	-94,21	196,97	-386,47	871,89	242,06	160,01		INV N A
INB G G	3.509,02	1.128,62	3.762,22	3.560,11	4.653,27	4.125,78	2.135,82	653,40		INV N T
INB M L	6,69	-6,18	-1,79	4,00	-6,40	12,77	6,15	8,29		N INV A
INB M G	71,33	39,65	71,43	72,23	77,04	60,42	54,30	33,87		N INV T
K T MEN	0,00	0,00	0,00	0,00	0,00	0,00	0,00	0,00		DEP T K
MAI MEN	0,00	0,00	5,50	0,00	0,00	0,00	0,00	0,00		DEP PRE
PRE FIS	278,80	312,80	310,75	326,69	331,34	348,56	412,63	378,04		PRE FIS
ORDENAN	47,50	47,84	50,48	47,05	50,79	51,60	48,24	49,22	49,22	ORDENAN
Z AHALM	77,35	79,17	77,05	77,52	85,01	82,48	80,83	89,07	89,20	CAP FIS
T A MEN	76,05	75,41	71,21	71,05	62,98	66,52	70,10	70,62		DEP T C
APART S	3,35	4,22	2,13	5,37	2,04	5,37	3,61	3,13		ING EXT
KOB MAI	98,13	96,82	95,44	98,64	97,60	95,97	93,89	92,96	94,04	NIV COB
GODG	4,74	6,76	32,82	20,75	54,55	0,25	2,56	0,45		RTGG
LIKIDEZ	4,05	4,56	0,57	0,32	11,27	16,93	0,80	0,57		LIQUIDE

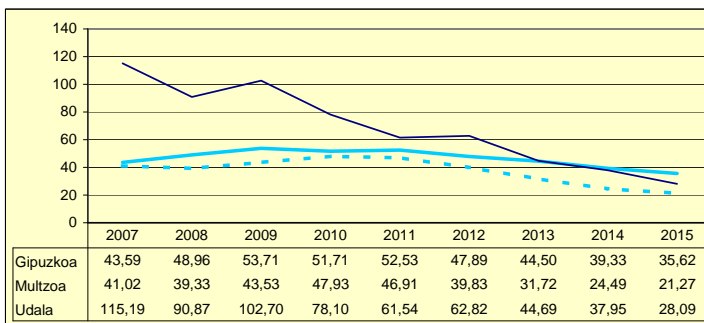
AURREZKI GARBIA
AHORRO NETO



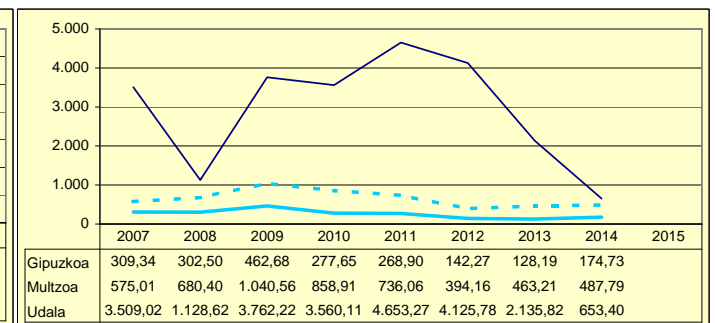
LEGEZKO ZORPETZE-MAILA
NIVEL DE ENDEUDAMIENTO LEGAL



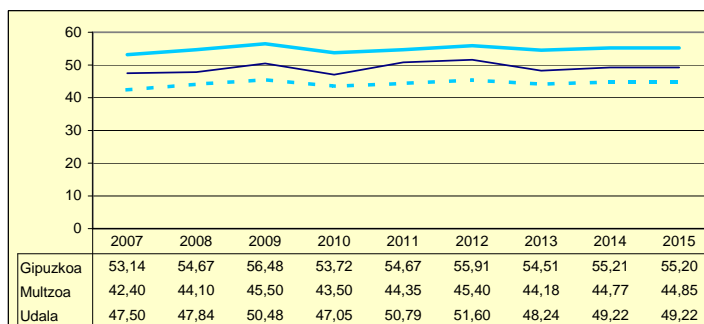
ZOR BIZIA
DEUDA VIVA



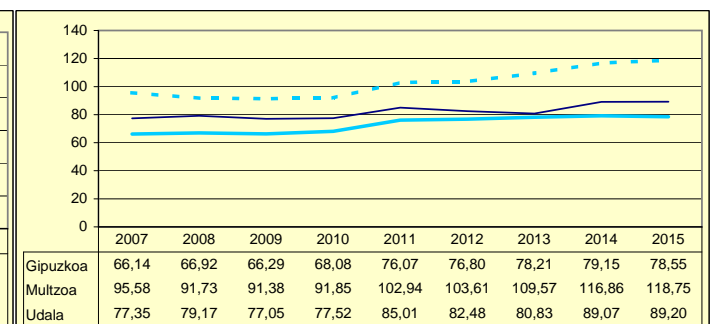
INBERTSIO GARBIAK, GUZTIRA
INVERSIONES NETAS TOTALES



ORDENANTZAK
ORDENANZAS



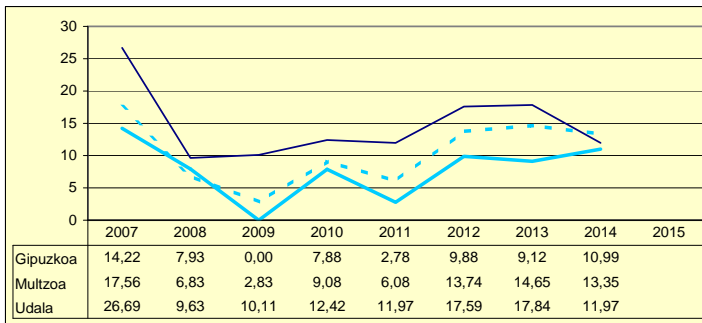
ZERGA AHALMENA
CAPACIDAD FISCAL



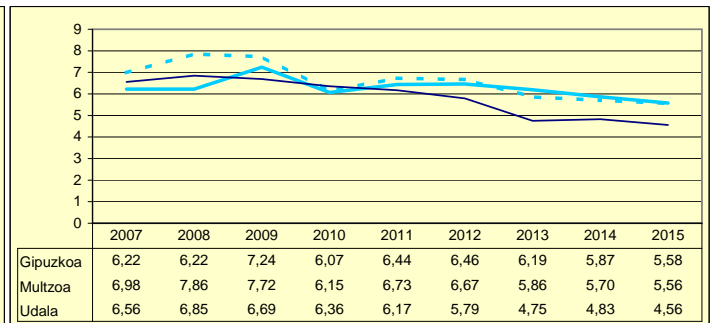
Udala Multzoa Gipuzkoa

	2007	2008	2009	2010	2011	2012	2013	2014	2015	
AU GORD	33,25	16,48	16,80	18,79	18,14	23,37	22,59	16,80		AHO BRU
LEG ZOR	6,56	6,85	6,69	6,36	6,17	5,79	4,75	4,83	4,56	NIV END
AU GARB	26,69	9,63	10,11	12,42	11,97	17,59	17,84	11,97		AHO NET
ZOR MUG	80,26	58,42	60,19	66,13	66,00	75,24	78,99	71,24	75,07	MAR END
ZOR BIZ	40,53	48,54	47,96	47,66	37,16	31,35	25,04	20,73	15,21	DEU VIV
LANGILE	29,34	35,39	35,86	34,65	33,97	31,73	35,11	37,43		PERSONA
AZPIKON	11,50	16,19	16,26	16,52	18,00	16,98	15,75	17,76		SUBCONT
DIRULAG	6,35	7,20	6,29	6,12	5,58	5,28	4,61	5,50		SUBVENC
FUNTZIO	60,40	76,32	76,90	75,10	76,28	71,35	72,80	77,70		FUNCION
INB G L	396,68	287,19	181,82	155,84	137,33	85,64	108,28	174,94		INV N A
INB G G	785,27	462,45	424,35	290,06	164,21	101,47	163,76	184,74		INV N T
INB M L	22,65	18,30	11,64	11,20	9,90	7,36	8,49	13,52		N INV A
INB M G	44,83	29,46	27,17	20,85	11,84	8,71	12,84	14,28		N INV T
K T MEN	0,00	0,00	0,00	0,00	0,00	0,00	0,00	0,00		DEP T K
MAI MEN	0,00	40,10	45,97	24,71	0,00	0,00	0,00	0,00		DEP PRE
PRE FIS	634,89	547,00	609,89	555,79	626,84	576,67	644,20	552,66		PRE FIS
ORDENAN	61,25	61,95	63,26	60,37	60,54	60,81	58,72	58,87	58,87	ORDENAN
Z AHALM	64,45	73,94	75,54	76,43	88,58	91,56	92,07	93,05	84,68	CAP FIS
T A MEN	49,69	52,68	47,61	52,15	46,08	50,15	48,10	53,70		DEP T C
APART S	17,57	7,76	7,38	4,14	6,23	3,63	2,24	1,12		ING EXT
KOB MAI	93,99	93,66	91,70	94,14	85,84	91,65	84,77	83,26	87,56	NIV COB
GODG	13,55	3,29	7,44	24,31	20,89	28,51	32,90	31,54		RTGG
LIKIDIZ	3,59	0,89	0,36	10,73	0,42	65,45	111,45	326,91		LIQUIDE

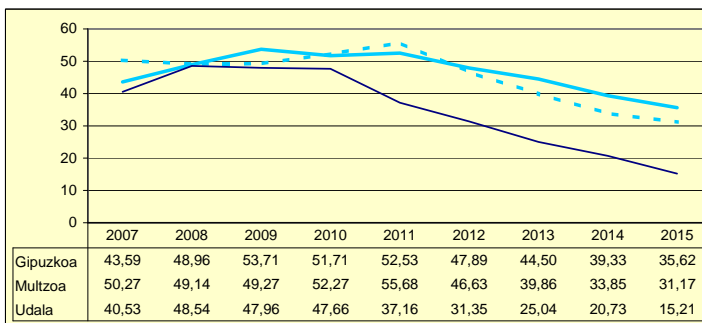
AURREZKI GARBIA
AHORRO NETO



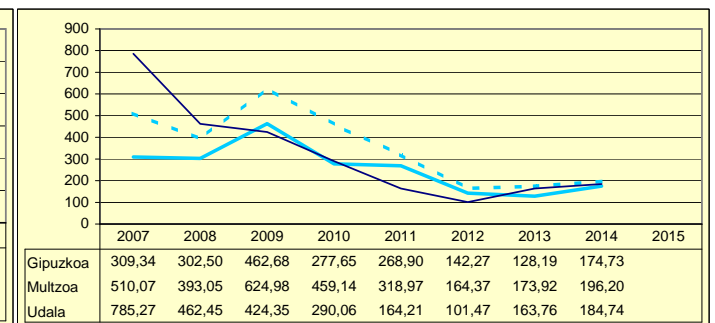
LEGEZKO ZORPETZE-MAILA
NIVEL DE ENDEUDAMIENTO LEGAL



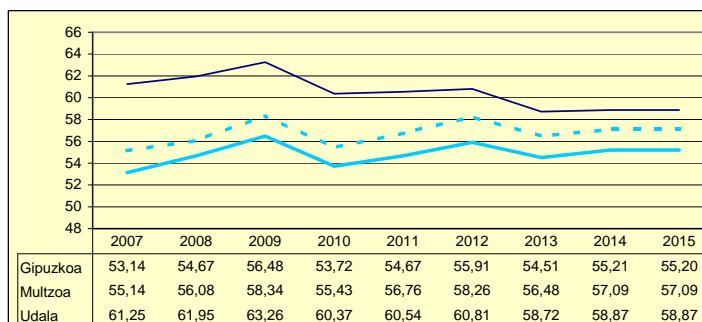
ZOR BIZIA
DEUDA VIVA



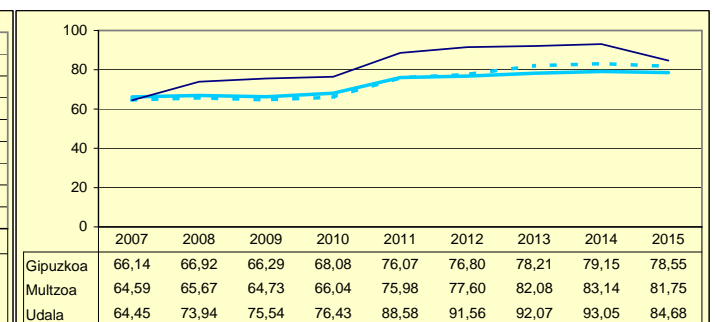
INBERTSIO GARBIAK, GUZTIRA
INVERSIONES NETAS TOTALES



ORDENANTZAK
ORDENANZAS



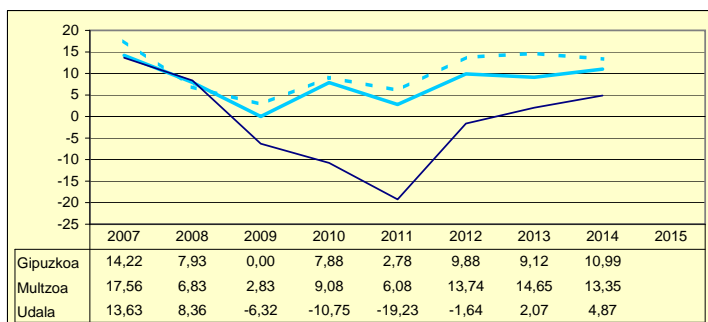
ZERGA AHALMENA
CAPACIDAD FISCAL



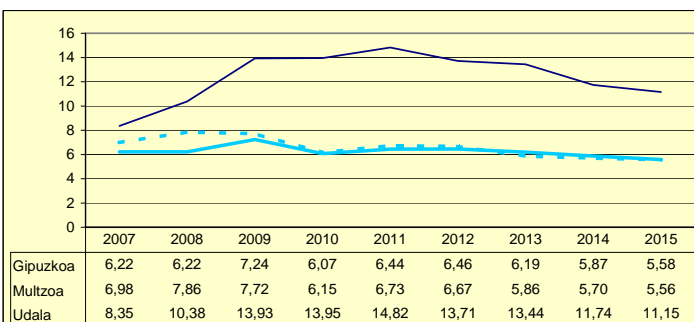
Udala Multzoa Gipuzkoa

	2007	2008	2009	2010	2011	2012	2013	2014	2015	
AU GORD	21,98	18,74	7,61	3,20	-4,42	12,06	15,51	16,60		AHO BRU
LEG ZOR	8,35	10,38	13,93	13,95	14,82	13,71	13,44	11,74	11,15	NIV END
AU GARB	13,63	8,36	-6,32	-10,75	-19,23	-1,64	2,07	4,87		AHO NET
ZOR MUG	62,02	44,61	0,00	0,00	0,00	0,00	13,34	29,30	35,87	MAR END
ZOR BIZ	73,68	85,79	119,16	121,55	116,94	98,04	86,39	67,96	56,33	DEU VIV
LANGILE	38,01	37,26	41,87	44,72	47,39	41,83	41,09	42,05		PERSONA
AZPIKON	8,96	7,28	7,21	7,69	6,29	4,43	4,20	3,94		SUBCONT
DIRULAG	7,56	8,11	9,18	9,69	9,55	7,30	7,22	6,49		SUBVENC
FUNTZIO	70,46	73,15	83,21	87,11	94,87	80,64	77,27	76,90		FUNCION
INB G L	366,14	437,97	211,55	-162,35	-275,19	-10,73	-12,85	34,65		INV N A
INB G G	366,14	437,97	564,70	-41,35	-207,55	19,64	84,33	122,09		INV N T
INB M L	24,98	29,92	11,65	-13,37	-22,26	-1,04	-1,23	3,26		N INV A
INB M G	24,98	29,92	31,10	-3,40	-16,79	1,90	8,07	11,48		N INV T
K T MEN	0,00	0,00	0,00	0,00	0,00	0,00	0,00	0,00		DEP T K
MAI MEN	58,42	59,81	66,80	-113,66	0,00	0,00	0,00	0,00		DEP PRE
PRE FIS	276,91	275,29	387,28	317,99	320,87	331,32	331,51	335,60		PRE FIS
ORDENAN	49,61	50,87	52,34	50,72	55,16	56,28	54,59	55,80	55,80	ORDENAN
Z AHALM	67,37	67,53	67,22	68,50	74,94	72,45	77,13	75,48	76,54	CAP FIS
T A MEN	75,31	74,64	56,93	63,11	59,73	58,48	59,47	61,46		DEP T C
APART S	2,95	3,13	14,30	2,38	5,44	7,78	3,31	3,34		ING EXT
KOB MAI	95,52	95,73	96,25	96,51	94,08	95,61	93,80	93,40	89,99	NIV COB
GODG	0,62	-5,01	-6,69	1,21	7,22	0,05	0,08	0,57		RTGG
LIKIDEZ	1,06	0,60	3,21	3,32	1,20	28,28	1,39	26,15		LIQUIDE

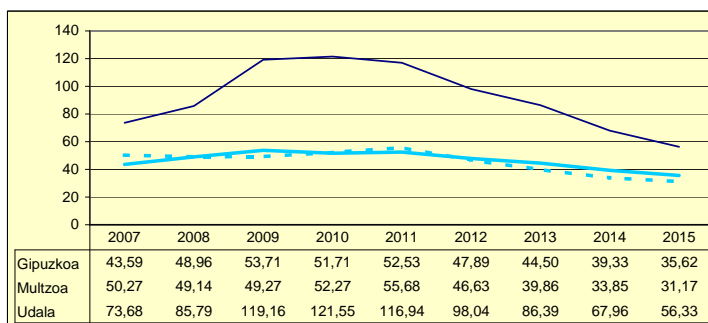
AURREZKI GARBIA
AHORRO NETO



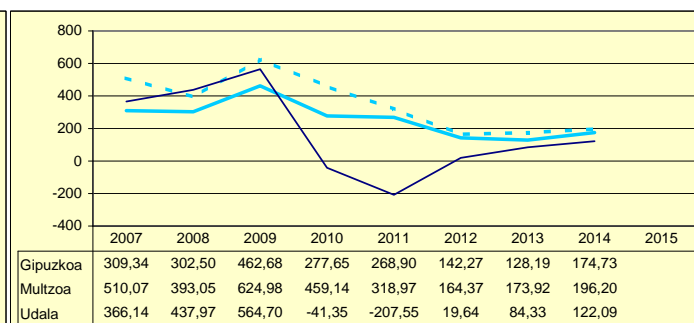
LEGEZKO ZORPETZE-MAILA
NIVEL DE ENDEUDAMIENTO LEGAL



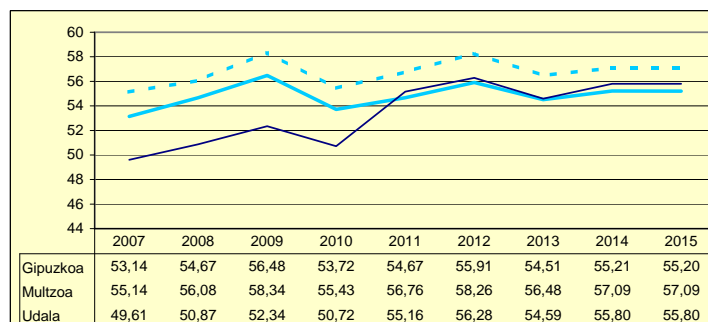
ZOR BIZIA
DEUDA VIVA



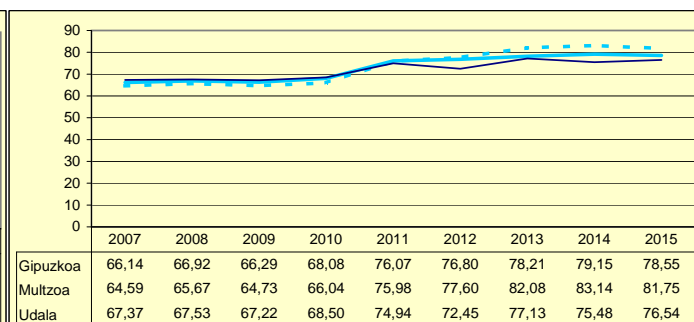
INBERTSIO GARBIAK, GUZTIRA
INVERSIONES NETAS TOTALES



ORDENANTZAK
ORDENANZAS



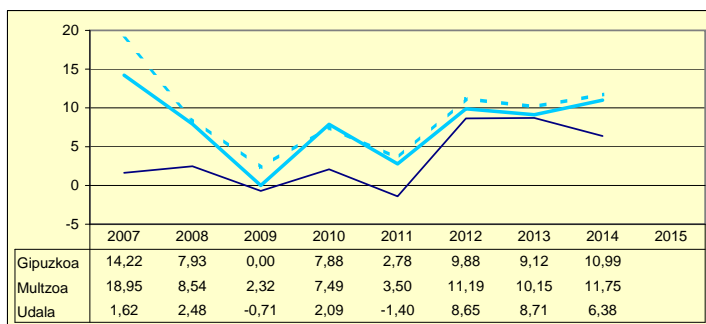
ZERGA AHALMENA
CAPACIDAD FISCAL



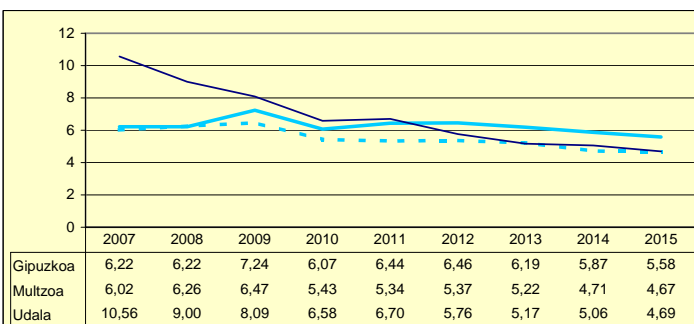
Udala Multzoa Gipuzkoa

	2007	2008	2009	2010	2011	2012	2013	2014	2015	
AU GORD	12,17	11,48	7,38	8,67	5,29	14,42	13,88	11,45		AHO BRU
LEG ZOR	10,56	9,00	8,09	6,58	6,70	5,76	5,17	5,06	4,69	NIV END
AU GARB	1,62	2,48	-0,71	2,09	-1,40	8,65	8,71	6,38		AHO NET
ZOR MUG	13,27	21,63	0,00	24,15	0,00	60,02	62,73	55,78	71,57	MAR END
ZOR BIZ	66,04	63,79	59,90	52,17	50,29	42,62	36,60	31,03	25,28	DEU VIV
LANGILE	32,26	32,41	34,15	33,55	34,27	29,77	31,50	31,53		PERSONA
AZPIKON	25,03	26,24	30,77	29,22	31,60	30,72	29,75	29,28		SUBCONT
DIRULAG	2,58	2,51	2,91	3,50	2,29	2,56	2,32	2,58		SUBVENC
FUNTZIO	85,25	86,01	89,71	87,83	92,41	83,02	83,80	85,98		FUNCION
INB G L	-70,20	660,79	225,80	57,95	364,29	10,11	-19,51	67,30		INV N A
INB G G	177,64	891,30	553,52	290,65	364,29	22,25	143,93	207,01		INV N T
INB M L	-4,38	31,60	10,80	3,03	21,86	0,77	-1,36	4,42		N INV A
INB M G	11,08	42,62	26,46	15,22	21,86	1,70	10,01	13,59		N INV T
K T MEN	0,00	0,00	0,00	0,00	0,00	0,00	0,00	0,00		DEP T K
MAI MEN	0,00	8,49	25,01	1,46	18,91	82,30	5,35	0,00		DEP PRE
PRE FIS	503,29	536,16	556,74	559,57	547,61	572,99	649,26	627,63		PRE FIS
ORDENAN	63,34	64,45	66,84	63,39	64,36	65,71	64,22	65,21	65,25	ORDENAN
Z AHALM	84,28	87,77	88,88	90,51	96,49	97,53	98,82	100,07	99,04	CAP FIS
T A MEN	56,47	54,04	50,78	54,08	51,05	51,55	47,90	49,95		DEP T C
APART S	9,14	6,98	5,32	4,17	4,04	4,09	6,47	4,80		ING EXT
KOB MAI	95,31	95,95	94,81	94,50	95,21	94,02	93,95	95,27	96,62	NIV COB
GODG	119,85	80,84	71,30	62,21	25,40	22,18	28,46	29,15		RTGG
LIKIDEZ	14,25	25,72	101,84	28,62	20,06	62,90	181,44	114,31		LIQUIDE

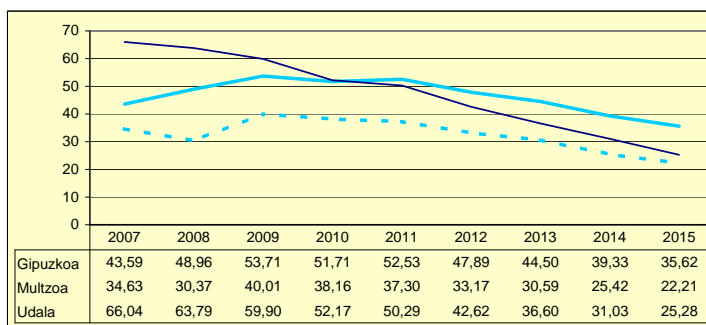
AURREZKI GARBIA
AHORRO NETO



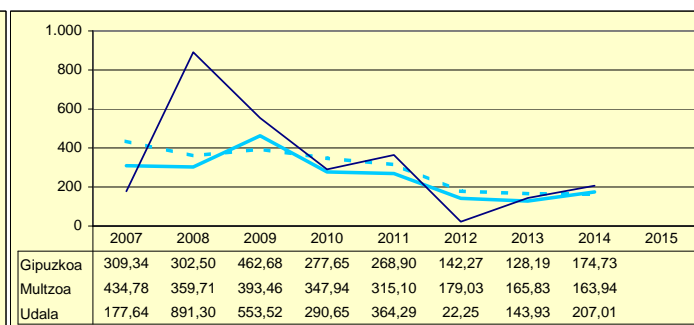
LEGEZKO ZORPETZE-MAILA
NIVEL DE ENDEUDAMIENTO LEGAL



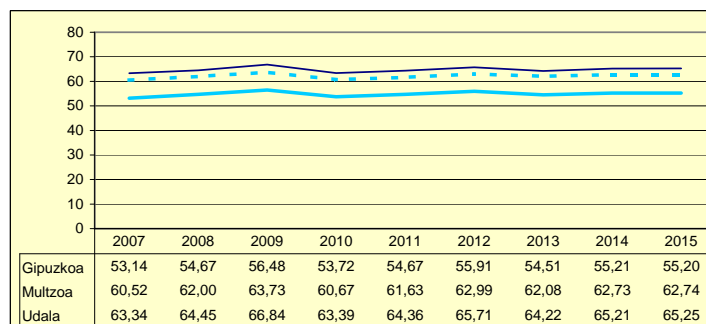
ZOR BIZIA
DEUDA VIVA



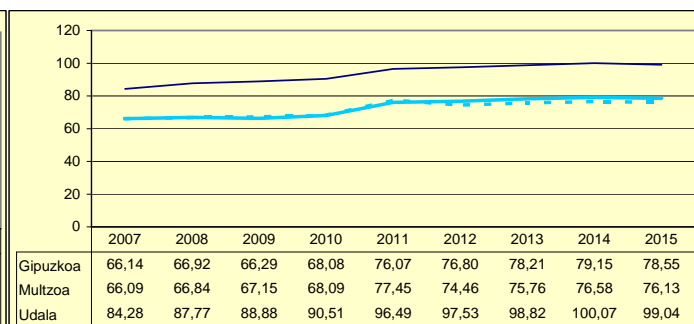
INBERTSIO GARBIAK, GUZTIRA
INVERSIONES NETAS TOTALES



ORDENANTZAK
ORDENANZAS



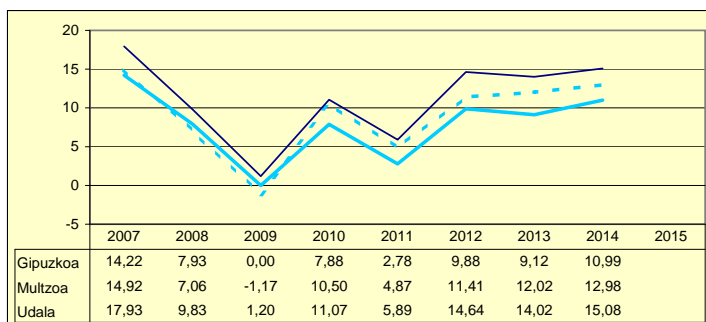
ZERGA AHALMENA
CAPACIDAD FISCAL



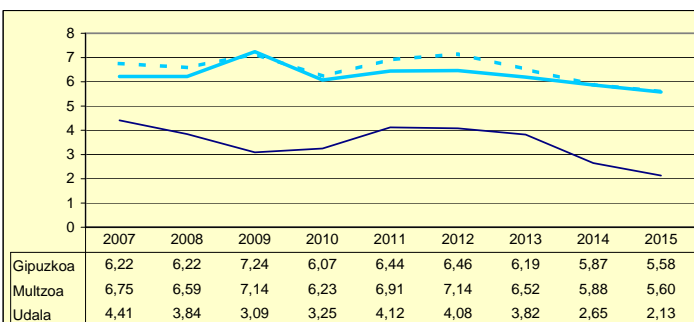
Udala Multzoa Gipuzkoa

	2007	2008	2009	2010	2011	2012	2013	2014	2015	
AU GORD	22,33	13,67	4,29	14,31	10,01	18,72	17,84	17,73		AHO BRU
LEG ZOR	4,41	3,84	3,09	3,25	4,12	4,08	3,82	2,65	2,13	NIV END
AU GARB	17,93	9,83	1,20	11,07	5,89	14,64	14,02	15,08		AHO NET
ZOR MUG	80,27	71,91	27,87	77,32	58,81	78,20	78,60	85,06	89,97	MAR END
ZOR BIZ	12,09	13,12	10,87	19,02	25,77	23,41	19,71	17,91	12,23	DEU VIV
LANGILE	40,42	44,26	49,49	43,42	45,16	39,00	39,65	43,16		PERSONA
AZPIKON	9,60	10,64	12,41	11,61	13,44	12,56	13,22	13,40		SUBCONT
DIRULAG	6,38	7,32	6,74	5,04	5,48	4,87	4,94	5,44		SUBVENC
FUNTZIO	71,29	79,01	88,97	80,64	84,51	76,41	77,22	76,82		FUNCION
INB G L	459,65	135,83	246,34	161,94	228,51	141,91	96,91	146,90		INV N A
INB G G	569,64	216,34	454,36	325,47	424,66	164,53	131,07	281,29		INV N T
INB M L	26,83	8,93	14,85	10,29	14,76	11,51	7,98	11,16		N INV A
INB M G	33,25	14,22	27,39	20,67	27,44	13,34	10,80	21,37		N INV T
K T MEN	0,00	0,00	0,00	0,00	0,00	0,00	0,00	0,00		DEP T K
MAI MEN	5,12	4,88	22,64	0,00	34,30	25,03	20,29	0,00		DEP PRE
PRE FIS	482,11	422,15	464,57	512,96	511,54	535,83	537,58	461,81		PRE FIS
ORDENAN	72,45	72,92	74,58	70,79	70,80	72,52	69,95	72,08	72,08	ORDENAN
Z AHALM	51,43	52,78	52,71	57,18	61,69	63,37	63,91	64,76	64,45	CAP FIS
T A MEN	60,21	61,73	57,60	58,73	54,58	53,32	52,98	58,87		DEP T C
APART S	9,63	4,82	5,07	6,17	5,27	6,82	4,85	5,11		ING EXT
KOB MAI	97,23	95,95	96,48	95,97	94,92	93,19	92,17	94,34	95,60	NIV COB
GODG	33,23	32,95	13,71	11,06	6,34	9,11	19,70	22,64		RTGG
LIKIDEZ	25,86	24,86	41,25	19,23	25,41	48,59	116,32	110,02		LIQUIDE

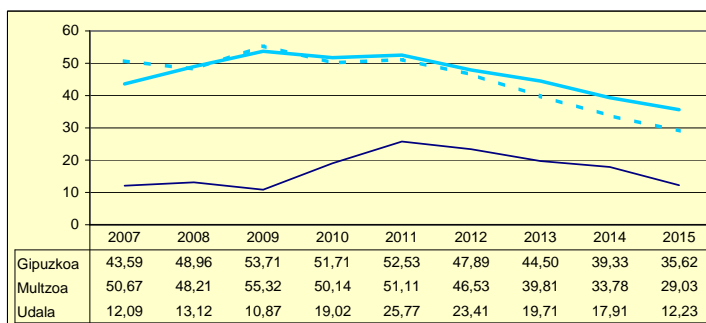
**AURREZKI GARBIA
AHORRO NETO**



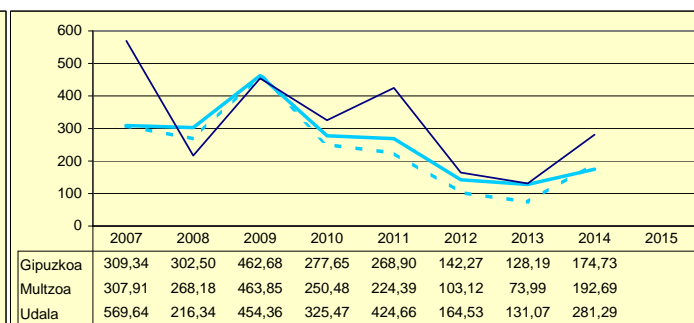
**LEGEZKO ZORPETZE-MAILA
NIVEL DE ENDEUDAMIENTO LEGAL**



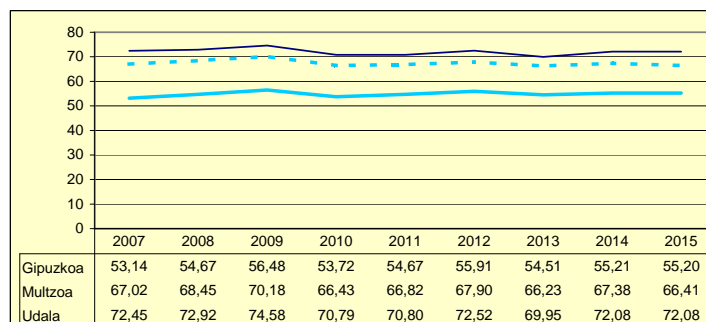
**ZOR BIZIA
DEUDA VIVA**



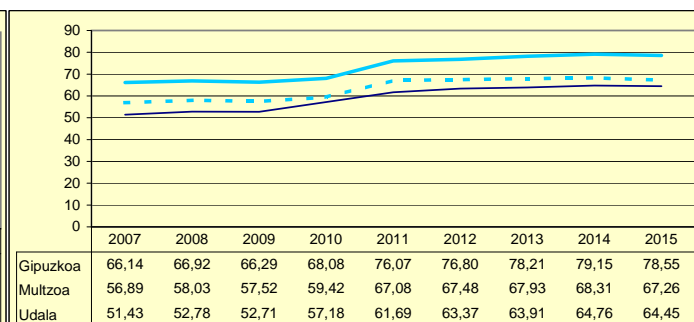
**INBERTSIO GARBIAK, GUZTIRA
INVERSIONES NETAS TOTALES**



**ORDENANTZAK
ORDENANZAS**



**ZERGA AHALMENA
CAPACIDAD FISCAL**

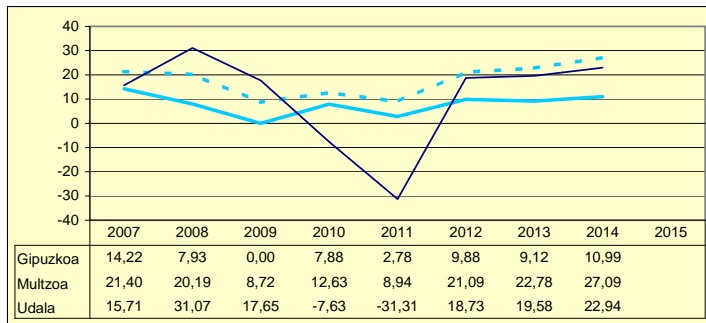


Udala Multzoa Gipuzkoa

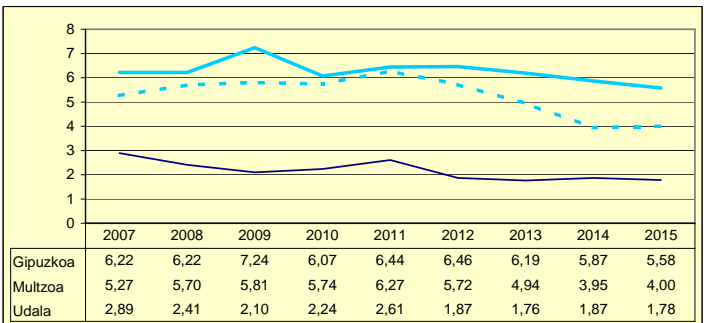
Biztanleak: 244 habitantes

	2007	2008	2009	2010	2011	2012	2013	2014	2015	
AU GORD	18,61	33,49	19,75	-5,40	-28,70	20,60	21,33	24,81		AHO BRU
LEG ZOR	2,89	2,41	2,10	2,24	2,61	1,87	1,76	1,87	1,78	NIV END
AU GARB	15,71	31,07	17,65	-7,63	-31,31	18,73	19,58	22,94		AHO NET
ZOR MUG	84,45	92,79	89,37	0,00	0,00	90,91	91,77	92,46	93,03	MAR END
ZOR BIZ	31,59	21,54	21,25	24,14	25,32	16,20	14,44	13,50	11,17	DEU VIV
LANGILE	34,42	28,31	32,32	40,86	51,30	36,74	39,80	43,66		PERSONA
AZPIKON	8,49	4,01	6,18	11,98	18,73	13,18	10,32	6,17		SUBCONT
DIRULAG	1,65	1,22	1,16	2,33	3,42	0,67	1,55	3,27		SUBVENC
FUNTZIO	79,74	65,29	79,09	103,07	125,28	78,73	77,12	71,92		FUNCION
INB G L	773,86	62,27	7,47	166,02	54,41	44,02	-12,97	180,27		INV N A
INB G G	1.013,90	150,21	221,98	329,39	77,68	44,02	18,77	431,60		INV N T
INB M L	38,19	5,18	0,55	10,86	4,01	3,60	-1,14	13,19		N INV A
INB M G	50,03	12,51	16,47	21,55	5,73	3,60	1,65	31,58		N INV T
K T MEN	23,68	58,55	96,64	49,60	29,96	0,00	169,13	58,23		DEP T K
MAI MEN	38,97	0,00	0,00	0,00	173,99	0,00	0,00	0,00		DEP PRE
PRE FIS	261,10	324,42	334,60	243,22	324,12	381,83	345,27	319,88		PRE FIS
ORDENAN	32,24	32,24	32,24	30,23	30,23	32,49	39,51	39,58	42,06	ORDENAN
Z AHALM	107,99	100,92	99,60	105,55	119,80	120,58	124,07	121,20	121,60	CAP FIS
T A MEN	69,90	68,45	61,53	75,49	65,17	70,19	70,63	70,83		DEP T C
APART S	6,83	12,69	18,29	1,80	0,57	2,45	2,46	3,25		ING EXT
KOB MAI	96,52	96,53	93,46	87,88	87,49	96,62	97,34	96,82	96,86	NIV COB
GODG	-10,75	15,80	33,93	19,63	-7,28	3,85	18,97	24,55		RTGG
LIKIDEZ	5,97	7,59	11,38	10,19	1,05	1,00	0,00	0,89		LIQUIDE

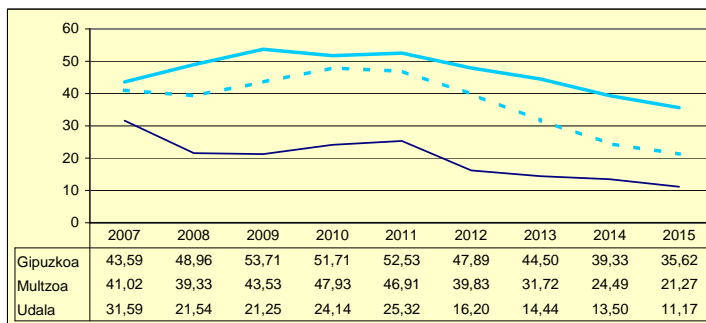
AURREZKI GARBIA
AHORRO NETO



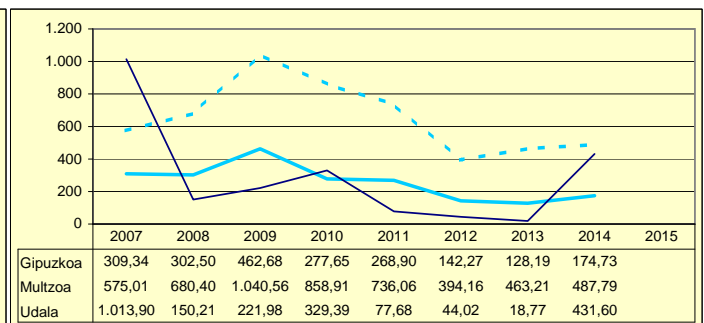
LEGEZKO ZORPETZE-MAILA
NIVEL DE ENDEUDAMIENTO LEGAL



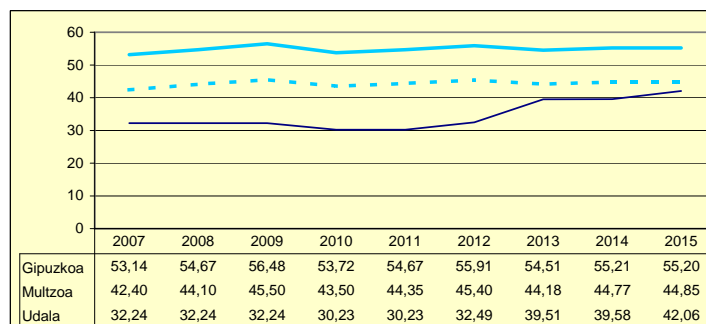
ZOR BIZIA
DEUDA VIVA



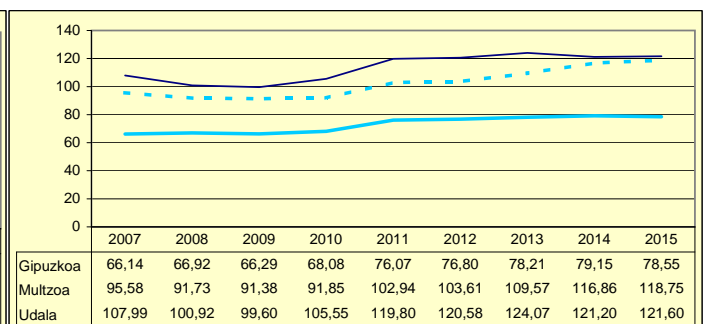
INBERTSIO GARBIAK, GUZTIRA
INVERSIONES NETAS TOTALES



ORDENANTZAK
ORDENANZAS



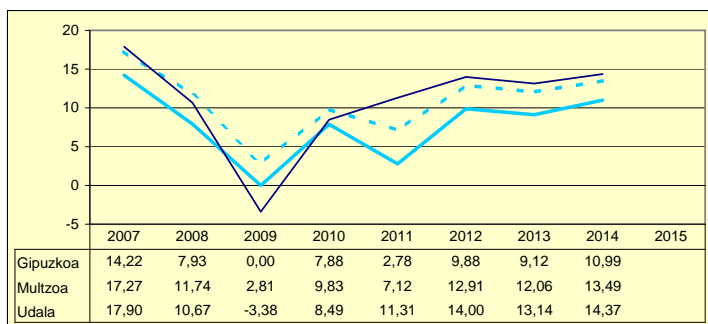
ZERGA AHALMENA
CAPACIDAD FISCAL



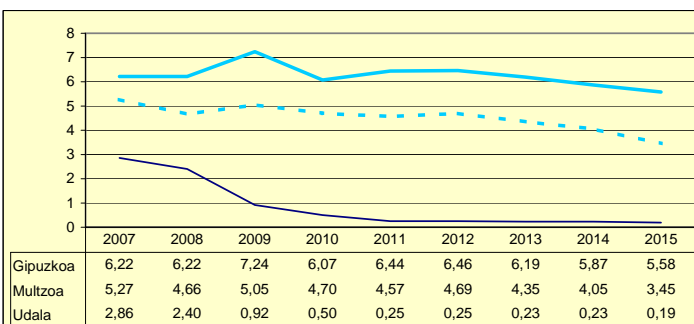
Udala Multzoa Gipuzkoa

	2007	2008	2009	2010	2011	2012	2013	2014	2015	
AU GORD	20,76	13,07	-2,46	8,98	11,56	14,25	13,38	14,60		AHO BRU
LEG ZOR	2,86	2,40	0,92	0,50	0,25	0,25	0,23	0,23	0,19	NIV END
AU GARB	17,90	10,67	-3,38	8,49	11,31	14,00	13,14	14,37		AHO NET
ZOR MUG	86,23	81,65	0,00	94,44	97,86	98,26	98,26	98,45	98,76	MAR END
ZOR BIZ	3,63	1,25	0,44	1,92	1,82	1,60	1,36	1,12	0,92	DEU VIV
LANGILE	23,82	24,91	30,90	28,58	27,31	25,15	25,95	25,59		PERSONA
AZPIKON	29,43	32,87	38,76	34,17	33,33	33,95	33,61	33,87		SUBCONT
DIRULAG	9,53	9,53	10,90	9,37	8,43	7,97	8,12	8,24		SUBVENC
FUNTZIO	69,71	77,40	91,57	81,64	80,02	77,78	78,50	77,16		FUNCION
INB G L	101,48	2,94	351,68	188,56	119,83	30,73	30,23	30,84		INV N A
INB G G	166,09	195,87	708,35	470,57	243,86	53,40	130,73	71,15		INV N T
INB M L	8,53	0,22	17,56	11,50	8,33	2,53	2,32	2,36		N INV A
INB M G	13,96	14,70	35,37	28,70	16,94	4,39	10,02	5,44		N INV T
K T MEN	38,90	98,50	50,35	59,93	50,86	42,46	76,88	56,66		DEP T K
MAI MEN	0,00	37,99	19,10	4,20	0,95	0,00	0,00	0,00		DEP PRE
PRE FIS	427,07	510,27	520,18	522,48	560,85	570,85	589,59	599,46		PRE FIS
ORDENAN	58,56	60,12	62,53	59,05	59,99	61,55	61,87	62,23	62,92	ORDENAN
Z AHALM	67,44	67,27	65,85	66,67	75,11	75,43	76,33	76,25	74,24	CAP FIS
T A MEN	59,55	56,47	53,28	55,86	51,50	51,83	51,68	52,28		DEP T C
APART S	5,93	5,33	4,09	3,90	7,33	6,13	4,55	5,22		ING EXT
KOB MAI	95,02	96,74	96,11	97,31	97,15	97,33	95,87	96,51	96,33	NIV COB
GODG	44,57	42,92	35,79	12,68	13,09	18,44	23,14	34,62		RTGG
LIKIDEZ	12,95	23,11	39,11	5,78	3,30	4,41	2,92	3,98		LIQUIDE

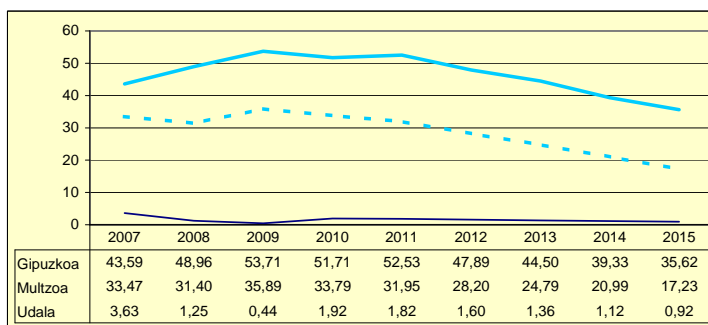
AURREZKI GARBIA
AHORRO NETO



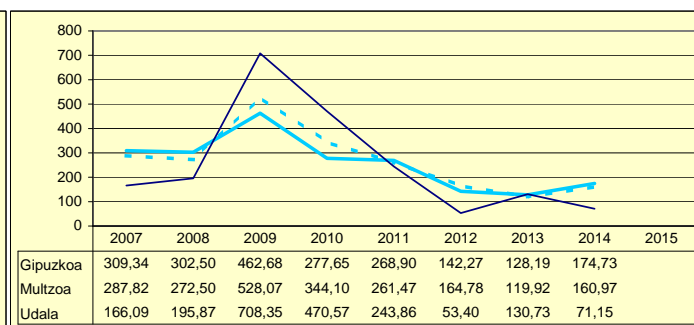
LEGEZKO ZORPETZE-MAILA
NIVEL DE ENDEUDAMIENTO LEGAL



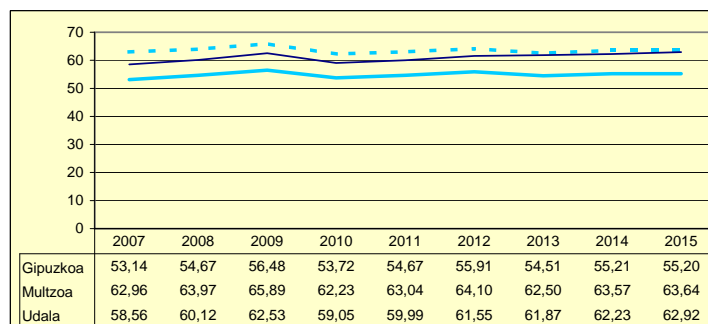
ZOR BIZIA
DEUDA VIVA



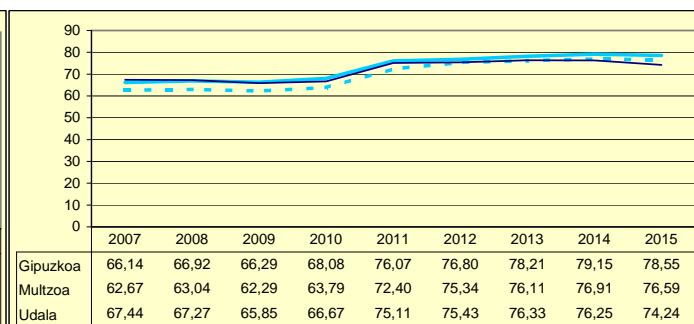
INBERTSIO GARBIAK, GUZTIRA
INVERSIONES NETAS TOTALES



ORDENANTZAK
ORDENANZAS



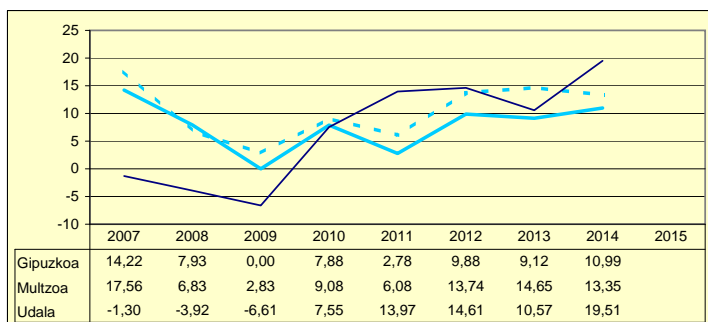
ZERGA AHALMENA
CAPACIDAD FISCAL



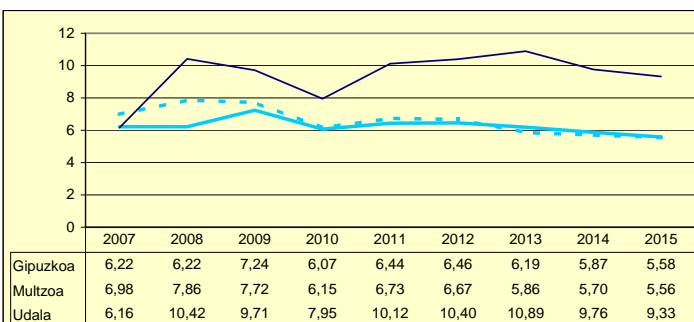
Udala Multzoa Gipuzkoa

	2007	2008	2009	2010	2011	2012	2013	2014	2015	
AU GORD	4,86	6,50	3,10	15,50	24,09	25,01	21,46	29,27		AHO BRU
LEG ZOR	6,16	10,42	9,71	7,95	10,12	10,40	10,89	9,76	9,33	NIV END
AU GARB	-1,30	-3,92	-6,61	7,55	13,97	14,61	10,57	19,51		AHO NET
ZOR MUG	0,00	0,00	0,00	48,71	57,99	58,41	49,25	66,65	52,88	MAR END
ZOR BIZ	48,04	84,03	77,19	60,80	71,17	64,79	59,98	46,79	41,16	DEU VIV
LANGILE	35,28	32,17	32,38	28,87	27,00	23,57	26,22	25,08		PERSONA
AZPIKON	13,97	15,94	15,76	14,84	12,05	16,46	12,35	11,03		SUBCONT
DIRULAG	3,17	1,60	2,60	1,25	1,36	1,12	1,14	1,60		SUBVENC
FUNTZIO	91,97	91,90	94,31	83,25	74,55	73,87	77,40	69,13		FUNCION
INB G L	-468,38	433,59	14,66	73,22	349,53	18,23	333,05	99,65		INV N A
INB G G	-312,90	1.051,42	768,64	533,25	605,63	513,88	455,50	185,53		INV N T
INB M L	-16,25	15,89	0,66	3,63	18,17	1,02	19,49	7,26		N INV A
INB M G	-10,86	38,52	34,49	26,41	31,48	28,67	26,66	13,51		N INV T
K T MEN	-48,91	58,59	97,90	86,27	42,29	96,45	26,88	46,29		DEP T K
MAI MEN	0,00	59,18	18,56	43,86	0,00	6,60	0,00	0,00		DEP PRE
PRE FIS	494,18	520,39	547,91	734,93	753,05	666,46	602,40	651,26		PRE FIS
ORDENAN	60,39	61,18	62,39	59,55	61,02	61,90	62,41	62,26	61,01	ORDENAN
Z AHALM	78,08	80,37	79,03	86,71	103,80	107,01	112,59	115,84	115,10	CAP FIS
T A MEN	61,44	60,33	58,61	51,53	47,54	51,32	53,46	54,16		DEP T C
APART S	6,67	7,04	6,02	5,97	9,25	6,92	2,92	4,69		ING EXT
KOB MAI	95,70	93,18	93,05	91,65	93,99	89,65	86,35	86,74	87,77	NIV COB
GODG	-1,61	9,36	11,29	21,93	8,20	17,19	-4,37	3,98		RTGG
LIKIDEZ	4,49	2,70	2,13	42,67	0,00	0,00	0,00	0,00		LIQUIDE

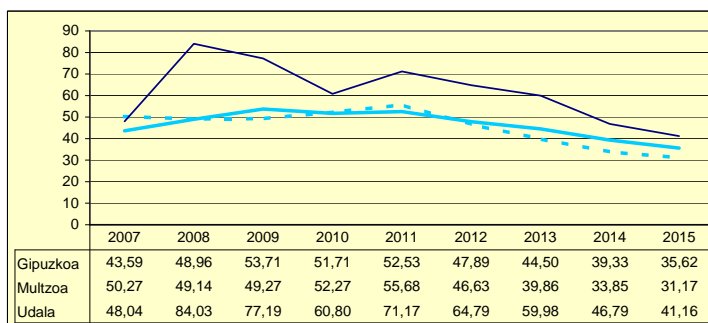
AURREZKI GARBIA
AHORRO NETO



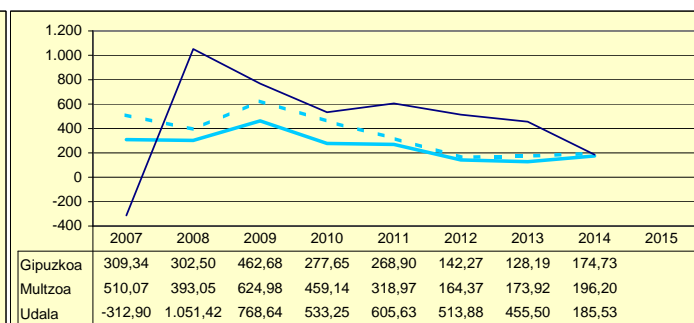
LEGEZKO ZORPETZE-MAILA
NIVEL DE ENDEUDAMIENTO LEGAL



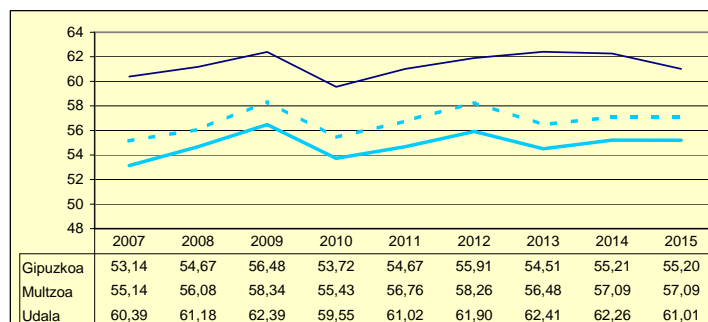
ZOR BIZIA
DEUDA VIVA



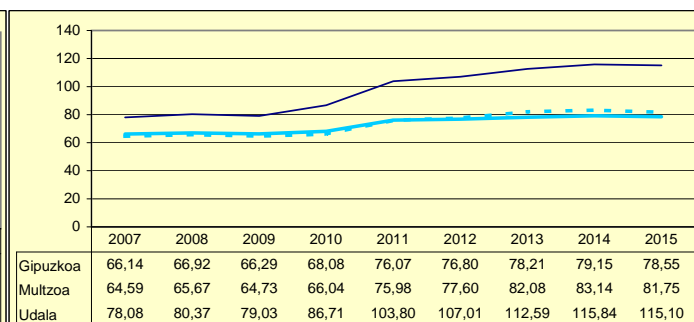
INBERTSIO GARBIAK, GUZTIRA
INVERSIONES NETAS TOTALES



ORDENANTZAK
ORDENANZAS



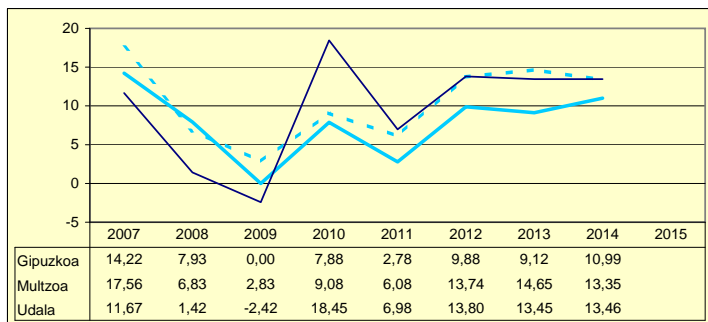
ZERGA AHALMENA
CAPACIDAD FISCAL



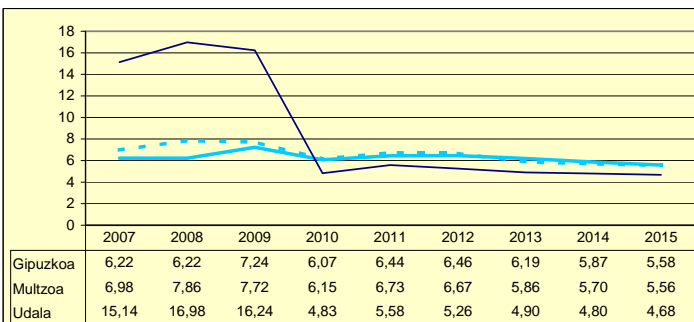
Udala Multzoa Gipuzkoa

	2007	2008	2009	2010	2011	2012	2013	2014	2015	
AU GORD	26,81	18,40	13,81	23,27	12,57	19,06	18,34	18,26		AHO BRU
LEG ZOR	15,14	16,98	16,24	4,83	5,58	5,26	4,90	4,80	4,68	NIV END
AU GARB	11,67	1,42	-2,42	18,45	6,98	13,80	13,45	13,46		AHO NET
ZOR MUG	43,53	7,72	0,00	79,26	55,57	72,39	73,30	73,73	75,43	MAR END
ZOR BIZ	98,16	93,24	51,78	40,50	41,20	33,48	27,78	22,46	17,41	DEU VIV
LANGILE	22,88	25,58	27,73	24,85	28,81	26,01	27,51	28,17		PERSONA
AZPIKON	21,40	22,53	25,36	22,37	26,52	24,52	25,55	28,91		SUBCONT
DIRULAG	7,63	8,83	8,94	7,06	7,01	6,93	7,18	3,72		SUBVENC
FUNTZIO	65,56	72,77	77,25	69,67	80,42	74,01	74,48	78,02		FUNCION
INB G L	503,38	147,73	303,68	-13,57	269,04	81,22	230,88	244,48		INV N A
INB G G	550,68	228,32	498,58	155,31	333,98	104,02	272,12	286,65		INV N T
INB M L	29,38	11,46	18,05	-0,91	16,44	6,11	14,89	15,94		N INV A
INB M G	32,14	17,71	29,63	10,40	20,41	7,83	17,54	18,69		N INV T
K T MEN	8,59	35,29	39,09	108,74	19,45	21,91	15,16	14,71		DEP T K
MAI MEN	0,00	32,34	27,22	0,00	0,00	0,00	0,00	0,00		DEP PRE
PRE FIS	598,00	512,34	548,39	645,76	586,86	613,32	655,88	647,82		PRE FIS
ORDENAN	58,24	59,62	61,33	57,68	58,59	59,83	58,82	61,84	61,84	ORDENAN
Z AHALM	69,11	67,87	67,60	70,77	80,95	80,82	80,56	83,29	87,27	CAP FIS
T A MEN	50,98	54,44	50,71	49,99	48,14	49,47	47,95	49,72		DEP T C
APART S	12,25	3,90	4,30	7,19	6,17	5,30	2,68	3,88		ING EXT
KOB MAI	96,25	92,27	91,19	91,16	92,45	94,09	90,06	91,10	94,65	NIV COB
GODG	23,61	32,54	38,09	34,71	40,80	39,48	25,41	21,91		RTGG
LIKIDEZ	11,06	15,81	34,21	25,60	38,86	74,55	395,22	72,69		LIQUIDE

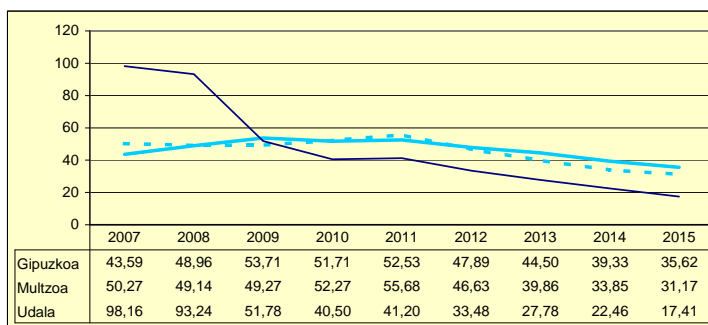
AURREZKI GARBIA
AHORRO NETO



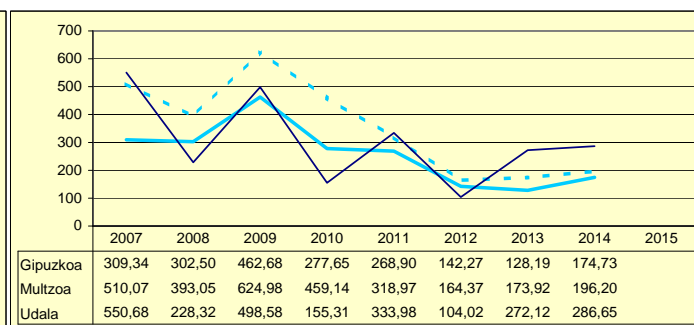
LEGEZKO ZORPETZE-MAILA
NIVEL DE ENDEUDAMIENTO LEGAL



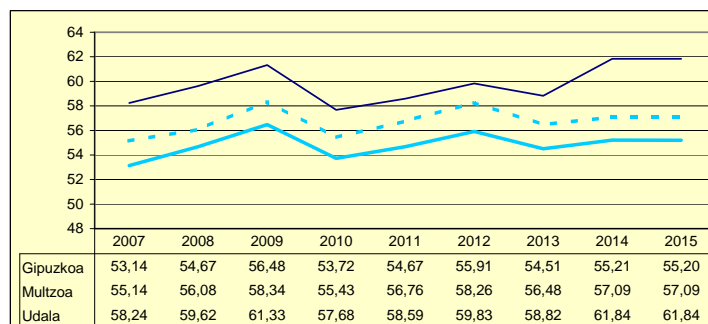
ZOR BIZIA
DEUDA VIVA



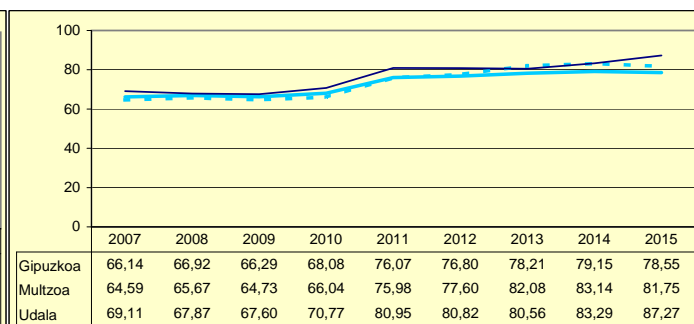
INBERTSIO GARBIAK, GUZTIRA
INVERSIONES NETAS TOTALES



ORDENANTZAK
ORDENANZAS



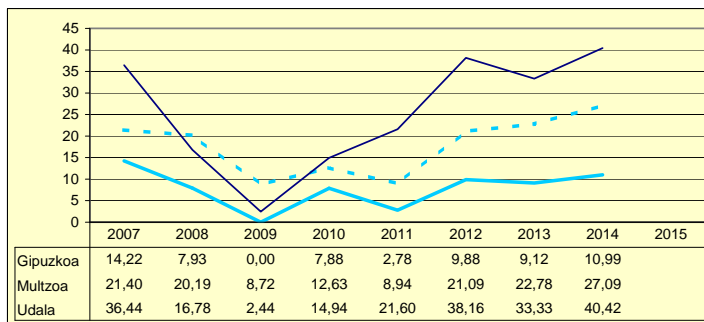
ZERGA AHALMENA
CAPACIDAD FISCAL



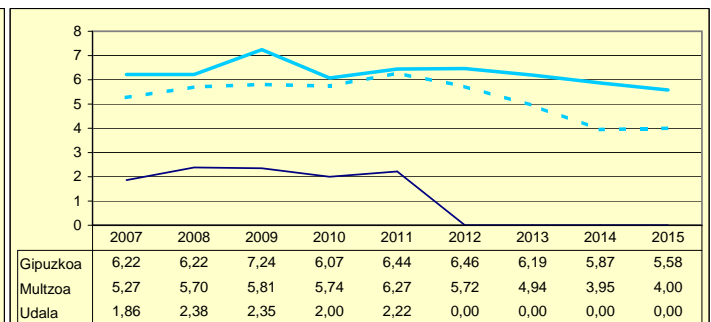
Udala Multzoa Gipuzkoa

	2007	2008	2009	2010	2011	2012	2013	2014	2015	
AU GORD	38,30	19,16	4,79	16,94	23,83	38,16	33,33	40,42		AHO BRU
LEG ZOR	1,86	2,38	2,35	2,00	2,22	0,00	0,00	0,00	0,00	NIV END
AU GARB	36,44	16,78	2,44	14,94	21,60	38,16	33,33	40,42		AHO NET
ZOR MUG	95,15	87,56	50,88	88,19	90,67	100,00	100,00	100,00	100,00	MAR END
ZOR BIZ	13,72	15,30	14,25	12,88	0,00	0,00	0,00	0,00	0,00	DEU VIV
LANGILE	23,28	30,83	35,41	33,77	29,70	25,01	26,52	22,98		PERSONA
AZPIKON	16,20	22,49	27,96	20,27	20,08	13,49	13,69	16,67		SUBCONT
DIRULAG	3,86	4,95	4,81	4,96	4,83	4,82	4,41	3,14		SUBVENC
FUNTZIO	57,84	75,89	90,40	78,09	71,34	57,02	62,26	56,44		FUNCION
INB G L	348,23	711,11	604,17	153,85	-624,59	159,70	241,71	545,91		INV N A
INB G G	478,03	791,74	1.008,26	363,01	-190,97	268,70	366,92	725,62		INV N T
INB M L	18,59	27,74	19,85	7,94	-41,93	10,31	15,52	28,00		N INV A
INB M G	25,52	30,88	33,13	18,72	-12,82	17,34	23,56	37,21		N INV T
K T MEN	27,15	10,18	40,08	57,62	-227,06	40,57	34,12	24,77		DEP T K
MAI MEN	0,00	10,74	15,59	0,00	0,00	0,00	0,00	0,00		DEP PRE
PRE FIS	962,00	687,77	656,95	568,39	665,65	774,13	851,21	1.090,40		PRE FIS
ORDENAN	53,50	54,59	55,92	53,46	53,82	54,99	52,60	52,75	52,75	ORDENAN
Z AHALM	127,68	127,57	125,32	121,92	124,30	126,16	138,84	174,13	184,64	CAP FIS
T A MEN	43,83	48,71	47,40	52,67	53,20	45,10	41,18	39,96		DEP T C
APART S	27,09	10,95	14,61	9,97	8,20	15,97	10,63	9,55		ING EXT
KOB MAI	87,24	86,65	86,62	88,60	86,04	85,59	90,21	91,63	87,01	NIV COB
GODG	51,26	39,98	11,19	16,45	67,32	82,41	101,00	95,94		RTGG
LIKIDEZ	25,64	52,26	46,35	0,00	0,00	0,00	0,00	0,00		LIQUIDE

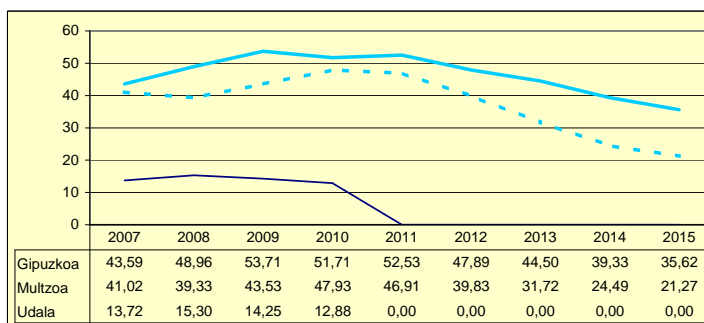
**AURREZKI GARBIA
AHORRO NETO**



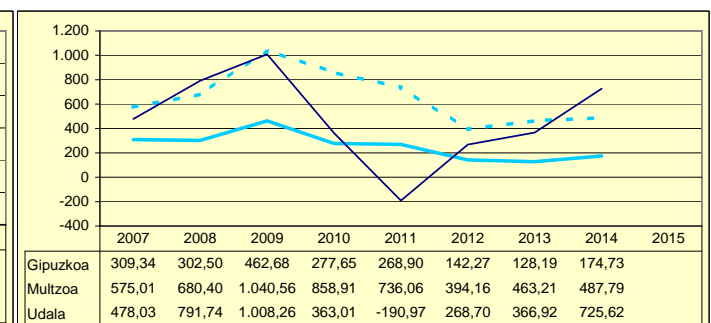
**LEGEZKO ZORPETZE-MAILA
NIVEL DE ENDEUDAMIENTO LEGAL**



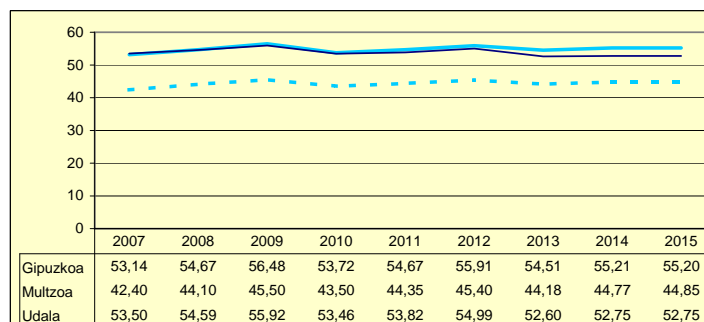
**ZOR BIZIA
DEUDA VIVA**



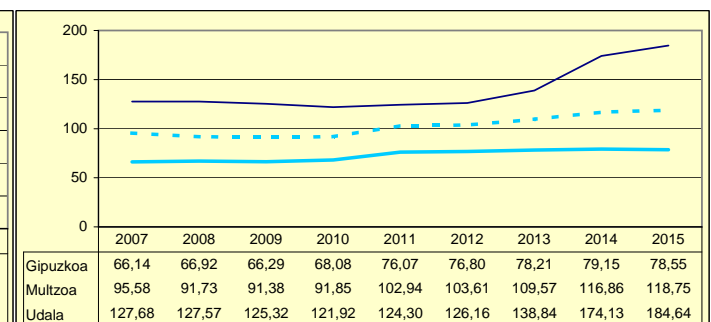
**INBERTSIO GARBIAK, GUZTIRA
INVERSIONES NETAS TOTALES**



**ORDENANTZAK
ORDENANZAS**



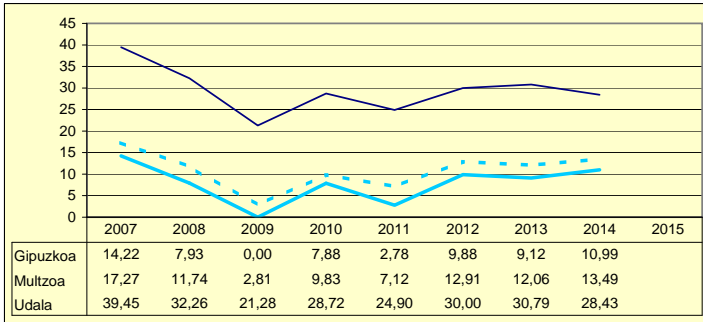
**ZERGA AHALMENA
CAPACIDAD FISCAL**



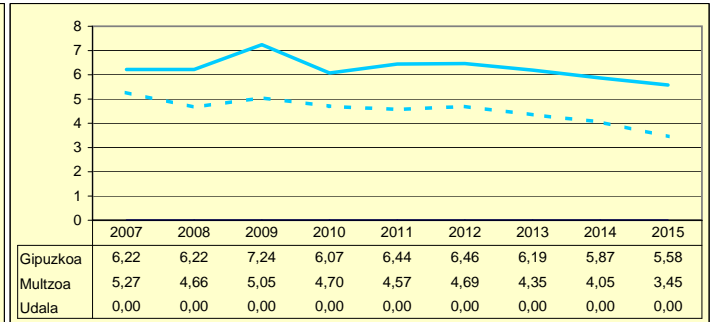
Udala Multzoa Gipuzkoa

	2007	2008	2009	2010	2011	2012	2013	2014	2015	
AU GORD	39,45	32,26	21,28	28,72	24,90	30,00	30,79	28,43		AHO BRU
LEG ZOR	0,00	0,00	0,00	0,00	0,00	0,00	0,00	0,00	0,00	NIV END
AU GARB	39,45	32,26	21,28	28,72	24,90	30,00	30,79	28,43		AHO NET
ZOR MUG	100,00	100,00	100,00	100,00	100,00	100,00	100,00	100,00	100,00	MAR END
ZOR BIZ	0,00	0,00	0,00	0,00	0,00	0,00	0,00	0,00	0,00	DEU VIV
LANGILE	23,46	26,24	30,39	30,01	30,02	26,16	26,30	25,93		PERSONA
AZPIKON	11,98	11,78	17,37	14,73	17,08	15,38	16,02	15,49		SUBCONT
DIRULAG	4,79	6,09	6,54	6,22	6,40	7,71	5,02	6,85		SUBVENC
FUNTZIO	55,76	61,65	72,18	65,06	68,70	62,29	64,19	64,71		FUNCION
INB G L	-8,56	137,94	72,73	432,17	328,66	411,23	292,61	184,61		INV N A
INB G G	73,01	175,75	561,29	633,35	604,95	545,61	389,73	196,52		INV N T
INB M L	-0,77	11,08	4,72	26,10	19,86	28,40	23,14	16,73		N INV A
INB M G	6,53	14,11	36,44	38,25	36,55	37,68	30,81	17,81		N INV T
K T MEN	111,72	21,51	87,04	31,76	45,67	24,63	24,92	6,06		DEP T K
MAI MEN	0,00	0,00	0,00	0,00	0,00	0,00	0,00	0,00		DEP PRE
PRE FIS	712,21	713,36	715,22	761,67	714,75	721,84	739,42	758,14		PRE FIS
ORDENAN	69,63	71,01	73,07	69,16	69,16	70,52	64,78	65,43	65,43	ORDENAN
Z AHALM	69,29	70,25	69,43	71,49	82,12	84,01	83,09	84,07	84,21	CAP FIS
T A MEN	50,83	49,58	48,96	49,54	48,25	50,71	50,24	51,10		DEP T C
APART S	13,42	11,28	9,78	12,09	10,40	9,39	6,06	6,88		ING EXT
KOB MAI	96,76	96,33	93,91	94,55	95,29	93,81	83,66	92,87	92,79	NIV COB
GODG	123,81	141,71	143,29	139,43	142,48	131,24	135,02	144,17		RTGG
LIKIDEZ	68,62	111,39	171,16	147,66	171,09	267,85	727,48	353,67		LIQUIDE

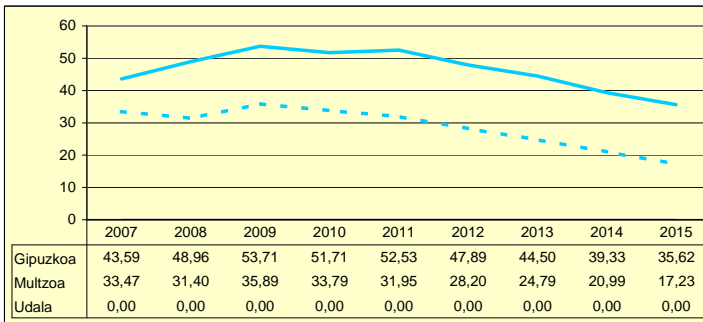
**AURREZKI GARBIA
AHORRO NETO**



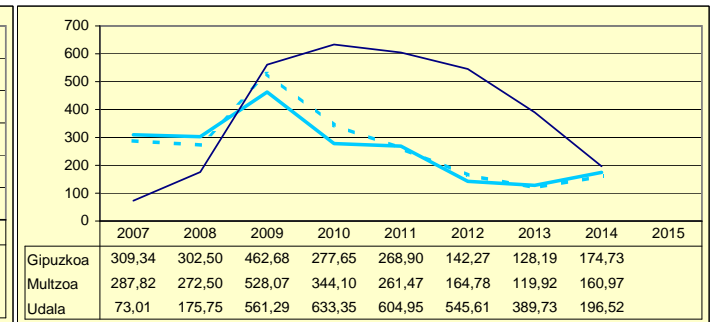
**LEGEZKO ZORPETZE-MAILA
NIVEL DE ENDEUDAMIENTO LEGAL**



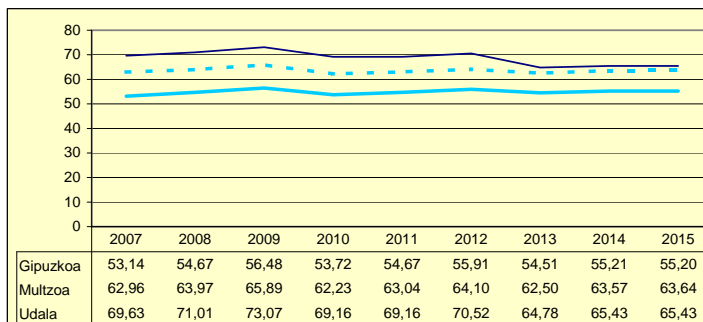
**ZOR BIZIA
DEUDA VIVA**



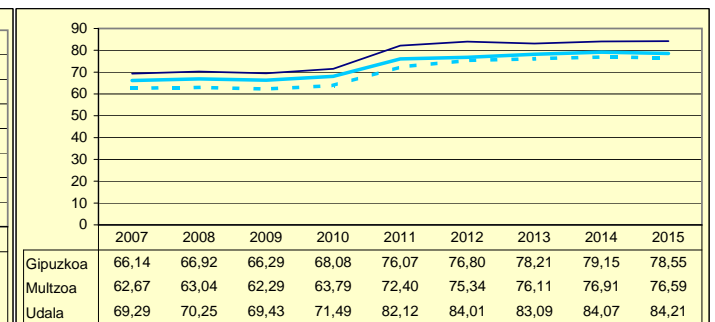
**INBERTSIO GARBIAK, GUZTIRA
INVERSIONES NETAS TOTALES**



**ORDENANTZAK
ORDENANZAS**



**ZERGA AHALMENA
CAPACIDAD FISCAL**

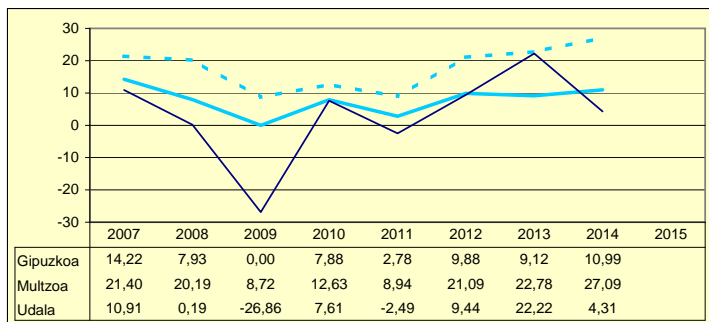


Udala Multzoa Gipuzkoa

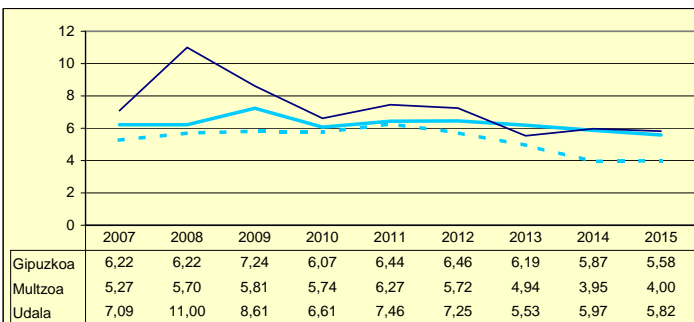
Biztanleak: 122 habitantes

	2007	2008	2009	2010	2011	2012	2013	2014	2015	
AU GORD	18,00	11,19	-18,25	14,23	4,97	16,69	27,76	10,28		AHO BRU
LEG ZOR	7,09	11,00	8,61	6,61	7,46	7,25	5,53	5,97	5,82	NIV END
AU GARB	10,91	0,19	-26,86	7,61	-2,49	9,44	22,22	4,31		AHO NET
ZOR MUG	60,60	1,66	0,00	53,51	0,00	56,58	80,07	41,93	47,69	MAR END
ZOR BIZ	80,16	51,50	56,36	40,91	38,76	30,50	18,52	14,05	7,95	DEU VIV
LANGILE	44,27	48,13	63,72	50,86	56,67	44,72	41,31	51,15		PERSONA
AZPIKON	2,98	2,79	4,94	3,88	4,52	3,87	2,23	1,69		SUBCONT
DIRULAG	5,32	3,15	3,98	2,21	2,22	2,15	1,69	1,79		SUBVENC
FUNTZIO	76,69	85,66	114,27	83,56	92,81	81,16	70,55	87,93		FUNCION
INB G L	189,10	528,72	156,51	313,77	-115,21	-859,34	507,61	-55,07		INV N A
INB G G	725,11	618,59	1.427,90	596,03	73,38	860,41	2.125,68	493,22		INV N T
INB M L	8,96	24,55	4,98	14,58	-7,11	-25,41	13,16	-2,31		N INV A
INB M G	34,35	28,73	45,42	27,70	4,53	25,44	55,09	20,71		N INV T
K T MEN	73,92	14,53	89,04	47,36	257,00	199,88	76,12	111,17		DEP T K
MAI MEN	0,00	24,43	19,84	0,00	0,00	9,22	0,00	0,00		DEP PRE
PRE FIS	179,28	306,07	180,54	198,77	245,24	316,30	296,84	261,18		PRE FIS
ORDENAN	36,58	37,17	37,44	39,91	45,45	52,90	53,56	53,90	53,90	ORDENAN
Z AHALM	62,86	66,14	63,81	68,88	77,49	80,19	80,04	80,76	80,77	CAP FIS
T A MEN	85,37	76,85	80,54	79,08	78,02	78,02	69,77	80,26		DEP T C
APART S	2,61	9,88	5,20	9,14	6,66	7,01	16,73	5,82		ING EXT
KOB MAI	92,58	93,45	96,21	91,27	88,92	94,69	92,27	93,42	92,18	NIV COB
GODG	25,77	16,80	-2,06	-18,76	-22,51	40,81	22,15	26,20		RTGG
LIKIDEZ	10,57	20,51	18,07	7,78	1,45	0,34	6,95	1,18		LIQUIDE

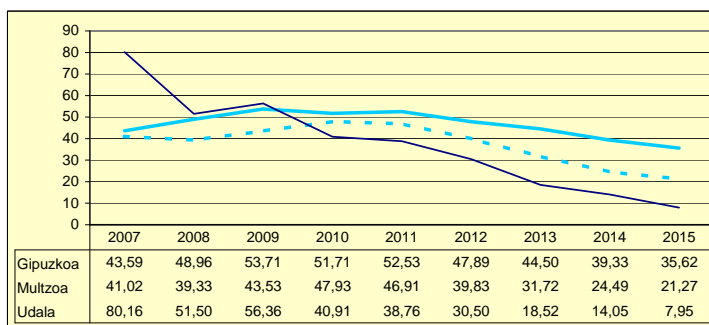
**AURREZKI GARBIA
AHORRO NETO**



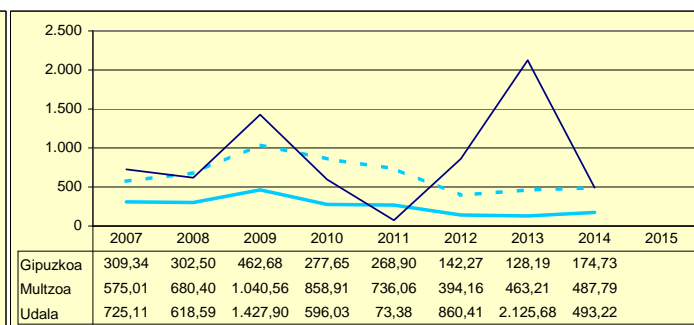
**LEGEZKO ZORPETZE-MAILA
NIVEL DE ENDEUDAMIENTO LEGAL**



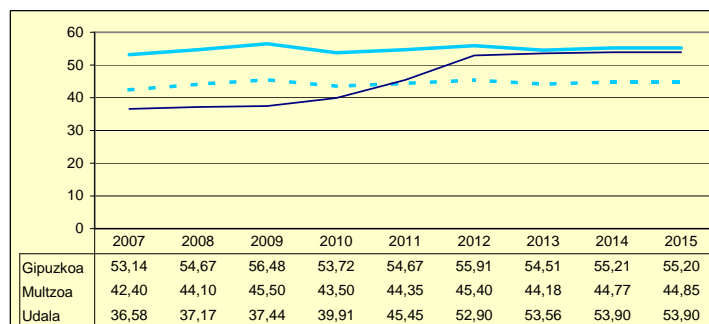
**ZOR BIZIA
DEUDA VIVA**



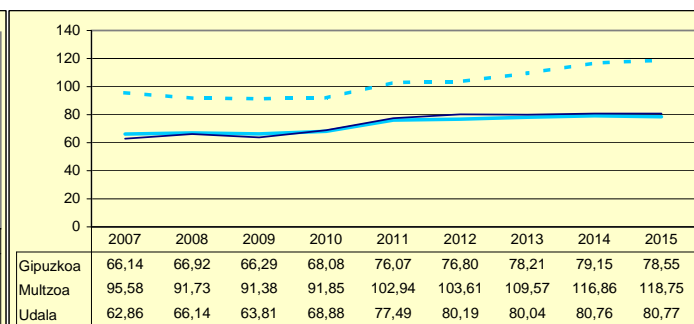
**INBERTSIO GARBIAK, GUZTIRA
INVERSIONES NETAS TOTALES**



**ORDENANTZAK
ORDENANZAS**



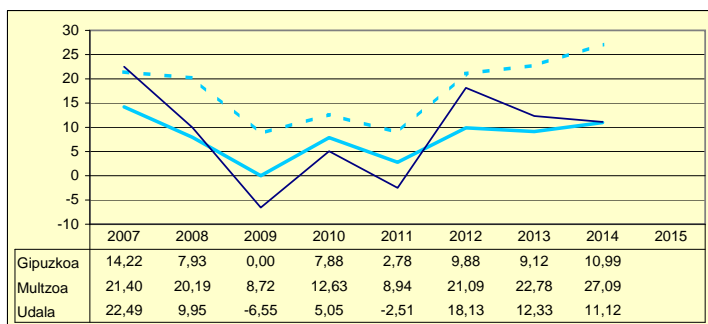
**ZERGA AHALMENA
CAPACIDAD FISCAL**



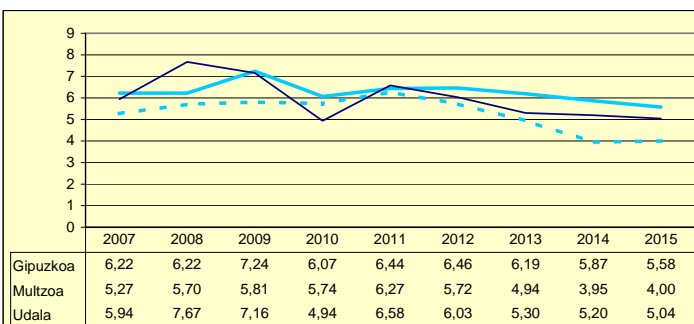
Udala Multzoa Gipuzkoa

	2007	2008	2009	2010	2011	2012	2013	2014	2015	
AU GORD	28,43	17,62	0,61	9,99	4,07	24,15	17,63	16,33		AHO BRU
LEG ZOR	5,94	7,67	7,16	4,94	6,58	6,03	5,30	5,20	5,04	NIV END
AU GARB	22,49	9,95	-6,55	5,05	-2,51	18,13	12,33	11,12		AHO NET
ZOR MUG	79,11	56,45	0,00	50,51	0,00	75,04	69,93	68,14	70,53	MAR END
ZOR BIZ	66,32	76,55	74,90	55,08	66,27	54,37	45,58	39,53	33,71	DEU VIV
LANGILE	18,42	23,41	25,50	20,66	32,14	24,00	24,47	26,40		PERSONA
AZPIKON	9,66	18,96	18,03	14,07	17,16	16,37	14,69	12,05		SUBCONT
DIRULAG	5,31	7,60	8,93	5,91	8,83	7,32	7,08	6,58		SUBVENC
FUNTZIO	66,25	74,78	90,46	84,10	87,10	68,53	75,29	77,10		FUNCION
INB G L	-70,61	297,69	320,25	131,26	217,59	44,91	106,95	96,20		INV N A
INB G G	-63,64	297,69	515,72	495,02	279,14	85,87	261,64	252,89		INV N T
INB M L	-6,71	22,90	19,38	7,81	16,95	4,58	8,25	7,55		N INV A
INB M G	-6,04	22,90	31,22	29,47	21,74	8,75	20,19	19,85		N INV T
K T MEN	-10,96	0,00	37,90	73,48	22,05	47,70	59,12	61,96		DEP T K
MAI MEN	0,00	29,47	29,85	0,00	0,00	0,00	0,00	0,00		DEP PRE
PRE FIS	482,59	205,92	220,87	306,63	224,16	260,04	282,90	272,99		PRE FIS
ORDENAN	37,15	37,53	39,43	37,69	38,36	38,36	37,16	37,28	37,28	ORDENAN
Z AHALM	94,73	92,25	85,70	86,15	89,52	91,93	96,77	91,82	96,18	CAP FIS
T A MEN	59,53	75,84	72,77	66,34	67,42	69,67	69,62	70,63		DEP T C
APART S	24,31	2,51	4,35	15,07	4,76	3,21	3,96	3,88		ING EXT
KOB MAI	93,48	93,92	97,47	93,91	96,53	93,92	92,07	94,94	91,12	NIV COB
GODG	61,94	65,80	32,56	14,35	-6,74	2,83	0,59	2,57		RTGG
LIKIDEZ	9,03	22,57	2,06	7,94	0,07	0,11	0,38	0,18		LIQUIDE

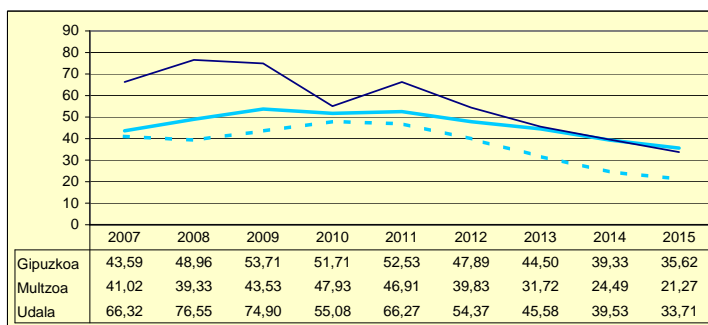
AURREZKI GARBIA
AHORRO NETO



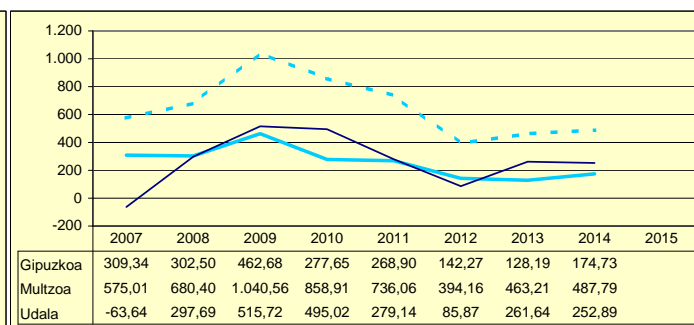
LEGEZKO ZORPETZE-MAILA
NIVEL DE ENDEUDAMIENTO LEGAL



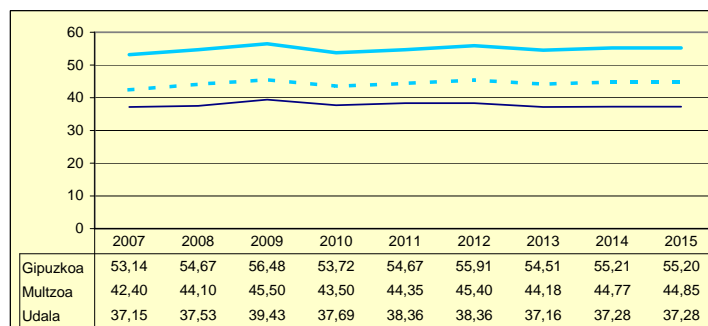
ZOR BIZIA
DEUDA VIVA



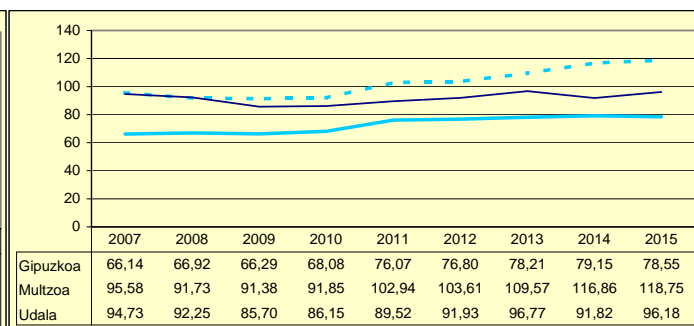
INBERTSIO GARBIAK, GUZTIRA
INVERSIONES NETAS TOTALES



ORDENANTZAK
ORDENANZAS



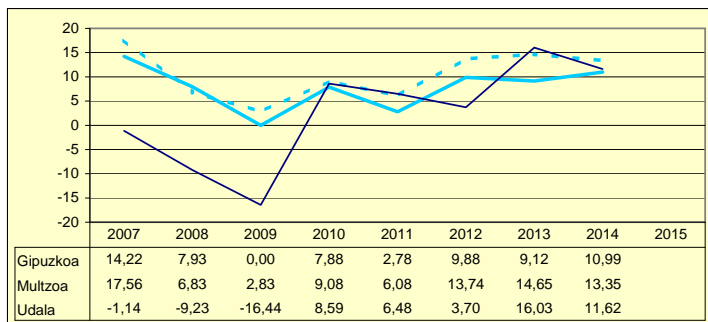
ZERGA AHALMENA
CAPACIDAD FISCAL



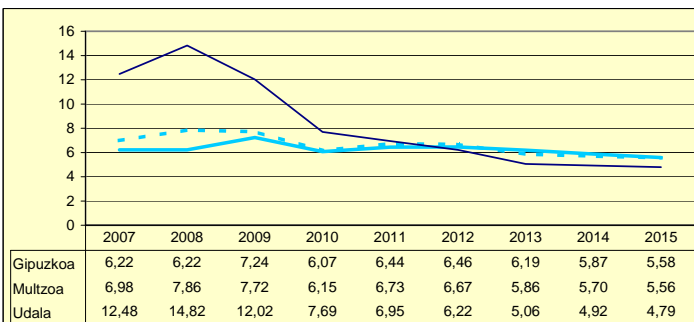
Udala Multzoa Gipuzkoa

	2007	2008	2009	2010	2011	2012	2013	2014	2015	
AU GORD	11,34	5,58	-4,42	16,28	13,43	9,92	21,09	16,54		AHO BRU
LEG ZOR	12,48	14,82	12,02	7,69	6,95	6,22	5,06	4,92	4,79	NIV END
AU GARB	-1,14	-9,23	-16,44	8,59	6,48	3,70	16,03	11,62		AHO NET
ZOR MUG	0,00	0,00	0,00	52,76	48,25	37,26	76,00	70,25	72,36	MAR END
ZOR BIZ	86,94	102,30	90,17	75,01	58,28	68,50	54,44	48,53	43,67	DEU VIV
LANGILE	30,99	34,22	35,11	34,12	36,09	32,14	29,39	30,33		PERSONA
AZPIKON	18,97	23,07	25,90	18,80	18,40	24,72	21,05	22,23		SUBCONT
DIRULAG	8,17	8,70	9,69	9,00	9,67	11,63	9,88	9,13		SUBVENC
FUNTZIO	80,50	85,72	94,72	74,72	76,90	78,45	69,02	74,33		FUNCION
INB G L	291,72	316,17	158,42	-356,45	299,44	-32,65	150,54	-334,00		INV N A
INB G G	798,71	711,74	656,58	-81,00	399,89	22,72	615,15	344,72		INV N T
INB M L	15,26	16,47	8,00	-20,64	18,30	-2,69	6,58	-17,79		N INV A
INB M G	41,78	37,09	33,15	-4,69	24,44	1,87	26,88	18,36		N INV T
K T MEN	63,48	55,58	71,78	-307,42	22,47	126,12	75,53	196,11		DEP T K
MAI MEN	76,73	34,95	14,78	0,00	0,00	307,33	0,00	0,00		DEP PRE
PRE FIS	383,64	393,00	434,88	516,92	450,54	479,78	562,58	544,02		PRE FIS
ORDENAN	52,08	52,58	53,32	54,18	54,18	55,85	55,34	54,11	54,11	ORDENAN
Z AHALM	66,08	64,72	64,18	63,86	71,26	73,54	77,02	79,64	77,54	CAP FIS
T A MEN	62,01	59,92	57,83	54,02	55,65	52,39	49,64	50,52		DEP T C
APART S	11,64	10,20	8,68	14,08	9,00	6,61	5,39	4,85		ING EXT
KOB MAI	94,38	97,02	94,87	97,04	96,19	94,02	91,91	96,18	95,97	NIV COB
GODG	26,79	11,84	-3,43	21,72	-3,18	-2,63	-3,99	33,94		RTGG
LIKIDEZ	1,86	3,76	0,61	8,32	11,67	11,75	26,66	12,74		LIQUIDE

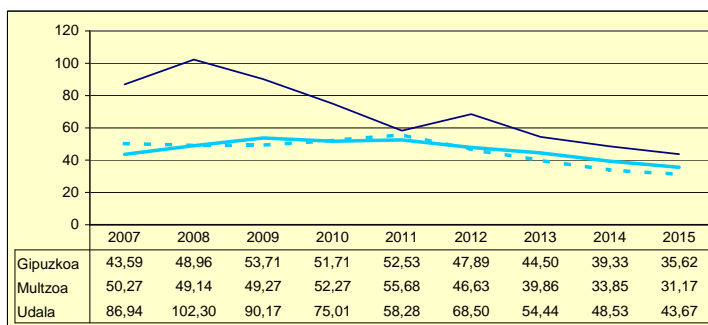
AURREZKI GARBIA
AHORRO NETO



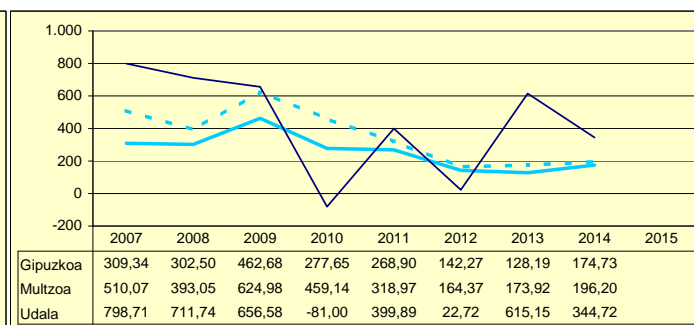
LEGEZKO ZORPETZE-MAILA
NIVEL DE ENDEUDAMIENTO LEGAL



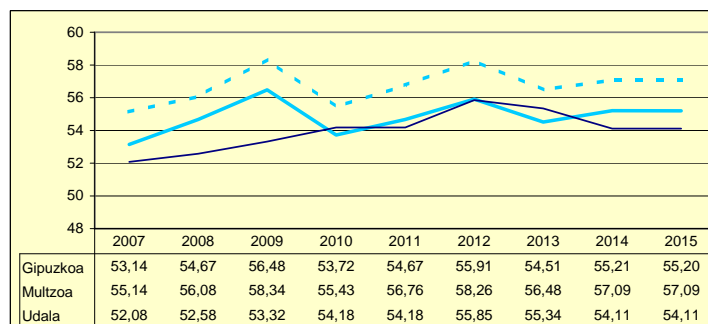
ZOR BIZIA
DEUDA VIVA



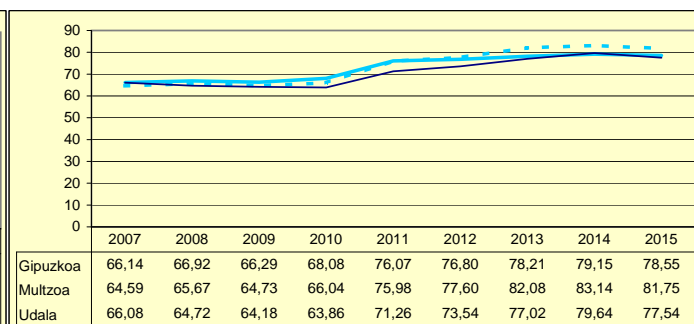
INBERTSIO GARBIAK, GUZTIRA
INVERSIONES NETAS TOTALES



ORDENANTZAK
ORDENANZAS



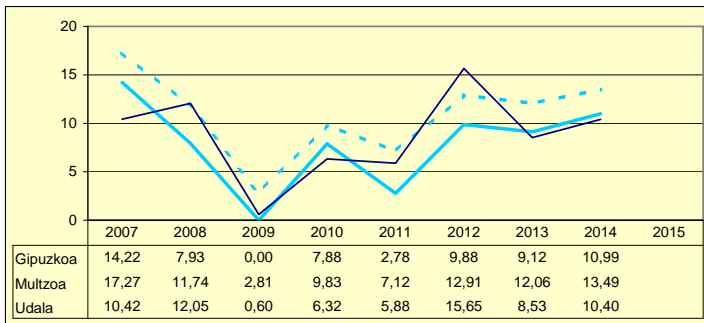
ZERGA AHALMENA
CAPACIDAD FISCAL



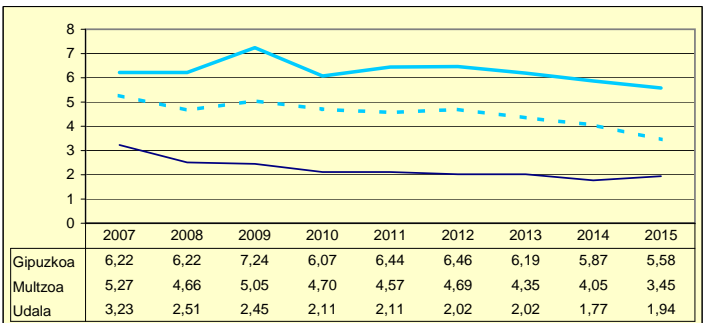
Udala Multzoa Gipuzkoa

	2007	2008	2009	2010	2011	2012	2013	2014	2015	
AU GORD	13,65	14,56	3,05	8,42	7,99	17,68	10,55	12,17		AHO BRU
LEG ZOR	3,23	2,51	2,45	2,11	2,11	2,02	2,02	1,77	1,94	NIV END
AU GARB	10,42	12,05	0,60	6,32	5,88	15,65	8,53	10,40		AHO NET
ZOR MUG	76,32	82,75	19,60	74,97	73,54	88,55	80,85	85,42	87,59	MAR END
ZOR BIZ	18,27	15,45	14,06	11,26	9,24	6,85	5,02	4,84	4,55	DEU VIV
LANGILE	39,55	38,81	42,73	42,64	39,37	35,18	37,86	38,37		PERSONA
AZPIKON	23,20	23,70	25,52	23,53	28,50	25,97	27,17	26,52		SUBCONT
DIRULAG	3,93	3,90	5,43	4,08	3,62	3,24	4,77	4,93		SUBVENC
FUNTZIO	82,42	81,53	91,52	87,50	88,39	79,08	84,69	82,90		FUNCION
INB G L	153,05	72,50	256,19	175,49	78,53	25,35	53,60	57,24		INV N A
INB G G	161,40	194,93	562,87	288,57	87,77	35,08	79,39	68,27		INV N T
INB M L	10,29	4,80	13,08	10,51	5,14	1,83	3,43	3,87		N INV A
INB M G	10,86	12,90	28,73	17,29	5,74	2,53	5,09	4,61		N INV T
K T MEN	5,17	62,81	54,49	39,19	10,53	27,72	32,49	16,16		DEP T K
MAI MEN	0,00	0,00	26,28	0,00	0,00	48,49	0,00	32,81		DEP PRE
PRE FIS	531,47	623,30	605,01	645,43	673,54	727,76	682,58	692,00		PRE FIS
ORDENAN	61,49	62,18	63,78	60,04	61,14	62,15	61,04	62,40	62,40	ORDENAN
Z AHALM	65,23	66,26	64,10	66,82	76,77	78,22	79,33	79,24	79,16	CAP FIS
T A MEN	58,64	54,80	53,26	53,93	50,15	49,20	51,52	52,43		DEP T C
APART S	4,35	7,88	6,13	4,81	7,87	9,15	3,98	3,93		ING EXT
KOB MAI	95,68	95,43	95,89	95,44	95,34	93,45	93,00	93,97	95,07	NIV COB
GODG	18,07	23,00	12,15	2,80	0,04	12,51	13,60	22,05		RTGG
LIKIDEZ	10,88	16,67	30,61	5,50	2,79	14,80	72,68	58,75		LIQUIDE

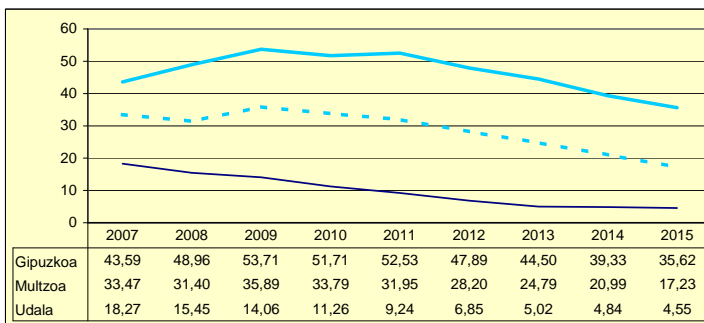
**AURREZKI GARBIA
AHORRO NETO**



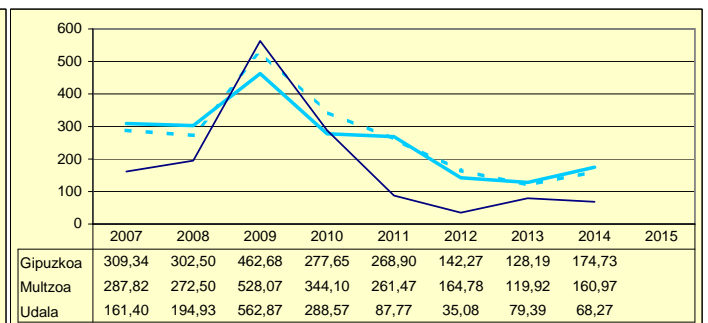
**LEGEZKO ZORPETZE-MAILA
NIVEL DE ENDEUDAMIENTO LEGAL**



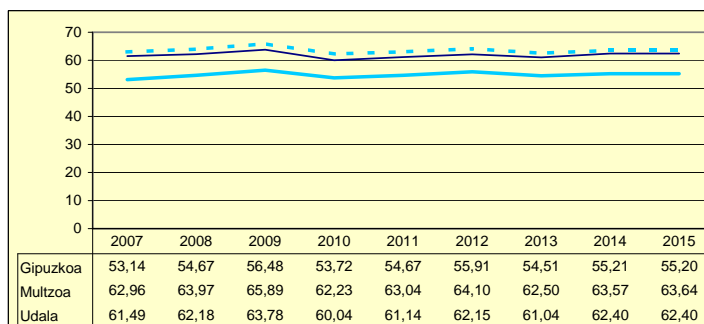
**ZOR BIZIA
DEUDA VIVA**



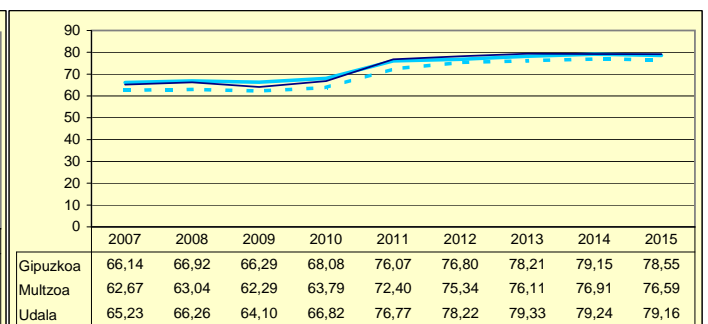
**INBERTSIO GARBIAK, GUZTIRA
INVERSIONES NETAS TOTALES**



**ORDENANTZAK
ORDENANZAS**



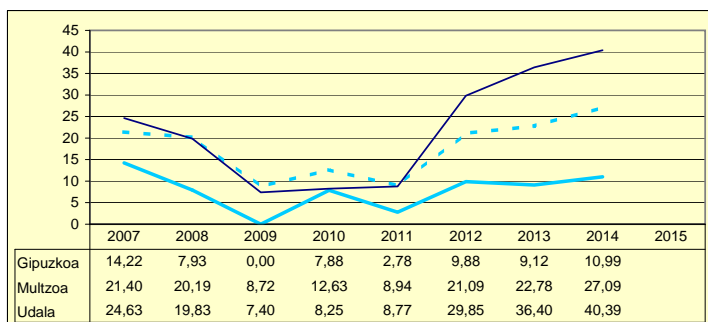
**ZERGA AHALMENA
CAPACIDAD FISCAL**



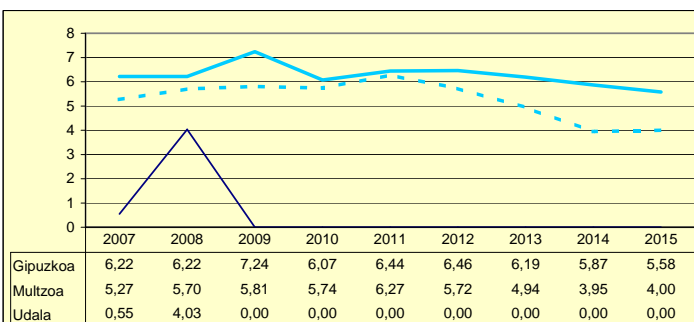
Udala Multzoa Gipuzkoa

	2007	2008	2009	2010	2011	2012	2013	2014	2015	
AU GORD	25,17	23,86	7,40	8,25	8,77	29,85	36,40	40,39		AHO BRU
LEG ZOR	0,55	4,03	0,00	0,00	0,00	0,00	0,00	0,00	0,00	NIV END
AU GARB	24,63	19,83	7,40	8,25	8,77	29,85	36,40	40,39		AHO NET
ZOR MUG	97,83	83,11	100,00	100,00	100,00	100,00	100,00	100,00	100,00	MAR END
ZOR BIZ	4,42	0,00	0,00	0,00	0,00	0,00	0,00	0,00	0,00	DEU VIV
LANGILE	26,85	32,63	39,83	42,23	48,90	31,69	29,83	33,33		PERSONA
AZPIKON	7,94	4,92	8,19	8,63	6,79	6,93	5,26	5,03		SUBCONT
DIRULAG	0,20	0,87	1,49	0,96	0,74	0,53	0,60	0,93		SUBVENC
FUNTZIO	74,62	75,27	91,11	90,79	90,49	69,62	63,00	58,68		FUNCION
INB G L	30,36	312,96	234,82	553,47	119,48	32,61	53,81	74,95		INV N A
INB G G	34,34	332,44	467,17	1.517,96		32,61	53,81	181,85		INV N T
INB M L	3,89	26,94	17,19	21,95	11,51	4,17	7,07	9,02		N INV A
INB M G	4,40	28,61	34,19	60,19	11,86	4,17	7,07	21,87		N INV T
K T MEN	11,58	5,86	49,74	63,54	2,94	0,00	0,00	58,79		DEP T K
MAI MEN	0,00	29,49	37,97	0,00	0,00	0,00	0,00	0,00		DEP PRE
PRE FIS	139,73	153,10	169,27	182,42	201,90	228,53	234,30	232,34		PRE FIS
ORDENAN	36,95	48,83	49,50	48,36	48,36	48,45	45,78	45,90	45,90	ORDENAN
Z AHALM	47,06	46,27	46,16	45,81	61,87	61,48	64,07	63,26	72,17	CAP FIS
T A MEN	81,95	82,37	76,12	80,35	73,49	73,57	76,07	76,21		DEP T C
APART S	3,03	3,34	5,09	1,68	5,00	3,37	1,21	2,62		ING EXT
KOB MAI	93,25	94,58	93,78	94,77	91,85	91,55	96,38	95,25	92,73	NIV COB
GODG	71,80	62,58	65,73	8,09	-1,27	19,46	44,76	75,62		RTGG
LIKIDEZ	24,18	18,06	13,10	2,38	1,87	0,88	0,32	0,40		LIQUIDE

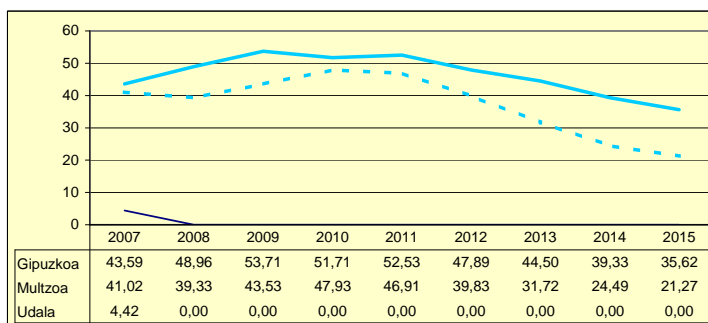
**AURREZKI GARBIA
AHORRO NETO**



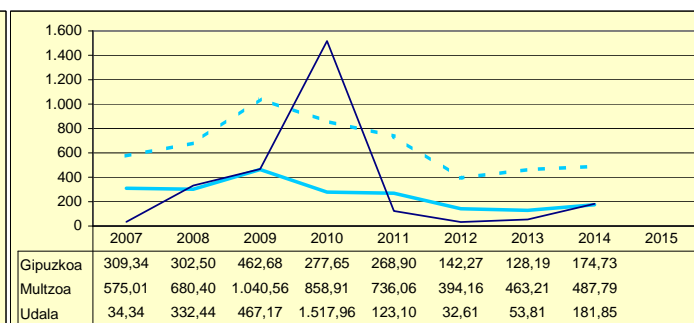
**LEGEZKO ZORPETZE-MAILA
NIVEL DE ENDEUDAMIENTO LEGAL**



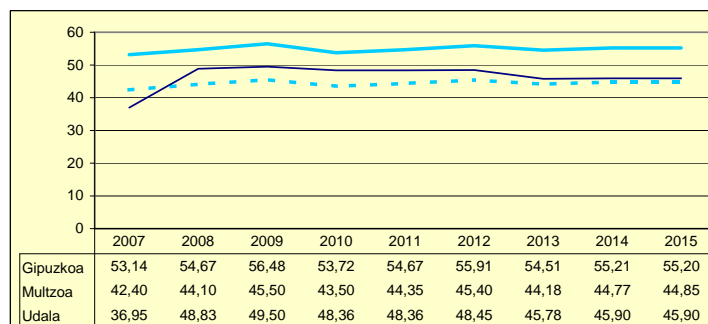
**ZOR BIZIA
DEUDA VIVA**



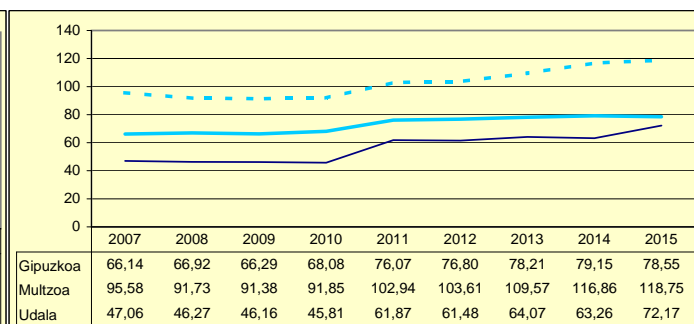
**INBERTSIO GARBIAK, GUZTIRA
INVERSIONES NETAS TOTALES**



**ORDENANTZAK
ORDENANZAS**



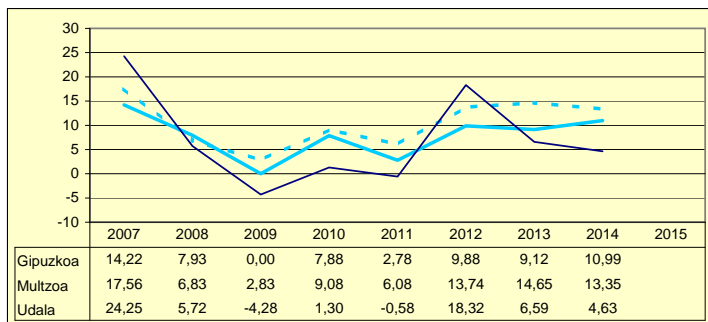
**ZERGA AHALMENA
CAPACIDAD FISCAL**



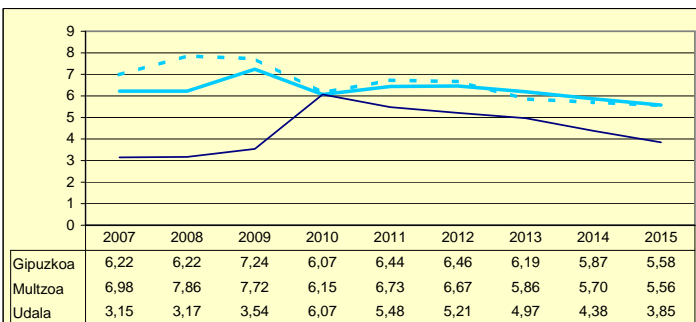
Udala Multzoa Gipuzkoa

	2007	2008	2009	2010	2011	2012	2013	2014	2015	
AU GORD	27,40	8,89	-0,74	7,37	4,90	23,53	11,57	9,01		AHO BRU
LEG ZOR	3,15	3,17	3,54	6,07	5,48	5,21	4,97	4,38	3,85	NIV END
AU GARB	24,25	5,72	-4,28	1,30	-0,58	18,32	6,59	4,63		AHO NET
ZOR MUG	88,49	64,38	0,00	17,65	0,00	77,85	57,00	51,36	80,57	MAR END
ZOR BIZ	21,05	18,81	19,40	60,71	60,71	54,50	53,42	47,34	43,26	DEU VIV
LANGILE	24,50	25,78	33,41	30,48	31,52	28,88	38,26	31,22		PERSONA
AZPIKON	24,13	18,48	24,90	25,72	30,37	26,64	25,57	27,55		SUBCONT
DIRULAG	2,94	5,00	5,58	5,81	4,99	3,28	3,51	3,50		SUBVENC
FUNTZIO	69,66	86,11	95,15	86,82	90,11	73,19	84,92	87,49		FUNCION
INB G L	448,33	71,06	244,39	-66,46	265,17	458,33	26,99	83,49		INV N A
INB G G	551,10	174,87	440,34	147,06	284,04	717,78	62,94	93,04		INV N T
INB M L	32,42	5,64	16,71	-5,67	21,80	29,37	2,72	7,72		N INV A
INB M G	39,86	13,89	30,11	12,54	23,35	46,00	6,35	8,60		N INV T
K T MEN	18,65	59,37	44,50	145,19	6,64	36,15	57,11	10,27		DEP T K
MAI MEN	12,74	43,72	0,00	0,00	152,39	0,00	0,00	0,00		DEP PRE
PRE FIS	374,29	397,38	364,64	324,63	371,56	406,26	377,89	404,44		PRE FIS
ORDENAN	55,71	59,19	65,62	62,40	63,07	65,61	59,93	60,76	60,76	ORDENAN
Z AHALM	48,98	51,21	51,55	53,63	63,12	65,28	66,74	65,94	65,75	CAP FIS
T A MEN	63,96	61,16	57,61	64,71	58,52	57,57	58,21	59,61		DEP T C
APART S	10,13	10,42	5,26	3,06	5,18	4,46	4,18	2,70		ING EXT
KOB MAI	93,62	91,53	90,02	100,00	90,92	92,24	96,65	96,46	96,05	NIV COB
GODG	40,69	45,90	19,13	11,23	1,79	13,78	16,61	13,23		RTGG
LIKIDEZ	29,24	39,46	58,36	22,78	26,08	49,64	9,29	94,83		LIQUIDE

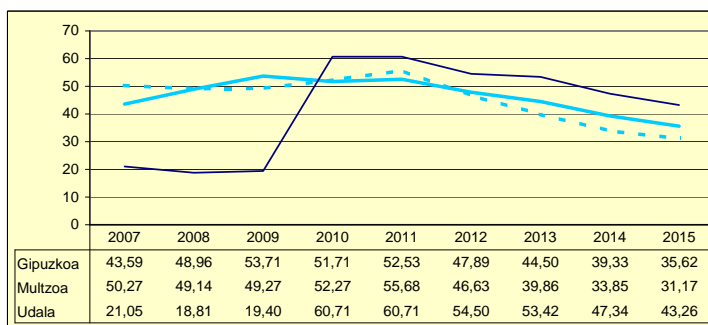
AURREZKI GARBIA
AHORRO NETO



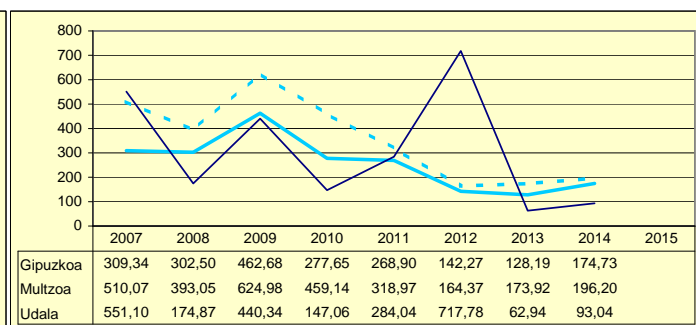
LEGEZKO ZORPETZE-MAILA
NIVEL DE ENDEUDAMIENTO LEGAL



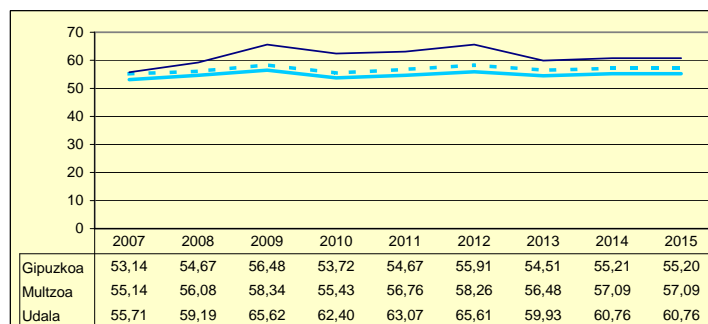
ZOR BIZIA
DEUDA VIVA



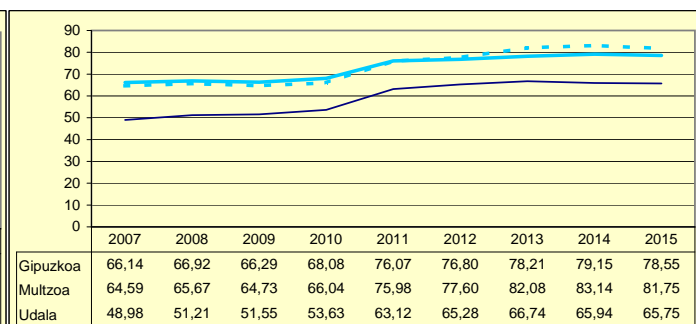
INBERTSIO GARBIAK, GUZTIRA
INVERSIONES NETAS TOTALES



ORDENANTZAK
ORDENANZAS



ZERGA AHALMENA
CAPACIDAD FISCAL

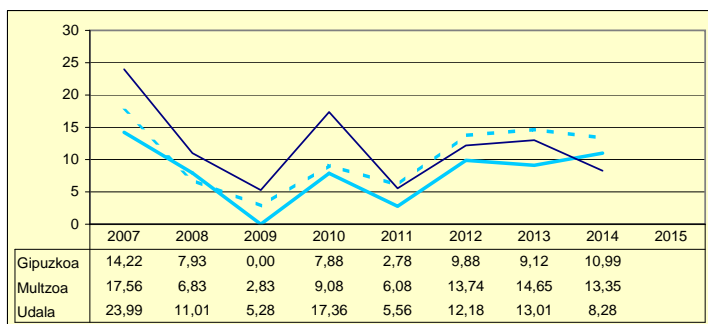


Udala Multzoa Gipuzkoa

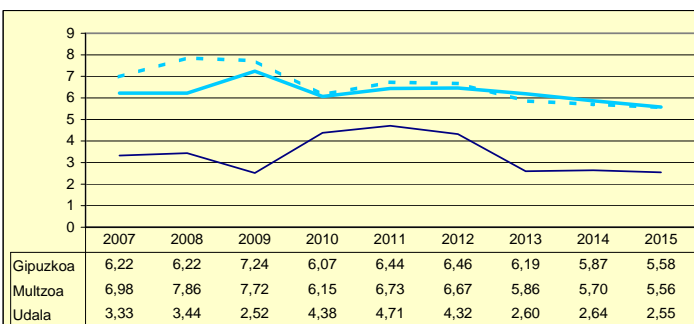
Biztanleak: 2.308 habitantes

	2007	2008	2009	2010	2011	2012	2013	2014	2015	
AU GORD	27,33	14,45	7,80	21,74	10,27	16,51	15,60	10,92		AHO BRU
LEG ZOR	3,33	3,44	2,52	4,38	4,71	4,32	2,60	2,64	2,55	NIV END
AU GARB	23,99	11,01	5,28	17,36	5,56	12,18	13,01	8,28		AHO NET
ZOR MUG	87,80	76,20	67,71	79,85	54,13	73,81	83,35	75,86	78,33	MAR END
ZOR BIZ	7,77	4,80	0,00	49,40	52,11	28,09	28,17	26,26	23,52	DEU VIV
LANGILE	21,13	21,44	23,93	23,08	24,36	20,81	23,61	25,32		PERSONA
AZPIKON	20,05	23,12	23,83	21,49	28,68	29,92	26,02	25,78		SUBCONT
DIRULAG	5,68	5,66	5,81	4,96	5,25	4,13	4,75	6,16		SUBVENC
FUNTZIO	67,00	79,90	86,38	73,30	84,48	79,37	79,65	82,93		FUNCION
INB G L	273,45	148,28	780,85	631,55	627,75	39,38	91,46	159,09		INV N A
INB G G	547,91	193,49	979,20	849,73	650,65	40,28	149,79	159,09		INV N T
INB M L	18,21	11,55	36,38	32,60	34,33	3,12	6,93	11,95		N INV A
INB M G	36,48	15,07	45,62	43,86	35,58	3,19	11,35	11,95		N INV T
K T MEN	50,09	23,37	20,26	25,68	3,52	2,23	38,94	0,00		DEP T K
MAI MEN	0,00	38,61	13,82	0,00	60,67	0,00	0,00	0,00		DEP PRE
PRE FIS	503,79	445,39	481,79	464,20	560,36	671,99	588,46	534,31		PRE FIS
ORDENAN	56,32	56,69	58,19	54,81	54,81	56,89	53,98	54,80	54,80	ORDENAN
Z AHALM	85,30	86,47	83,66	85,99	97,35	109,74	115,42	119,72	121,00	CAP FIS
T A MEN	57,52	59,55	57,30	54,39	53,60	49,80	52,97	56,77		DEP T C
APART S	7,64	3,60	7,48	3,68	2,12	6,51	2,78	3,36		ING EXT
KOB MAI	93,78	95,98	94,44	95,57	95,70	97,08	96,89	94,58	93,93	NIV COB
GODG	92,96	102,09	55,16	19,52	6,96	14,10	16,90	13,93		RTGG
LIKIDEZ	54,59	72,39	121,74	26,65	13,20	6,08	6,96	20,87		LIQUIDE

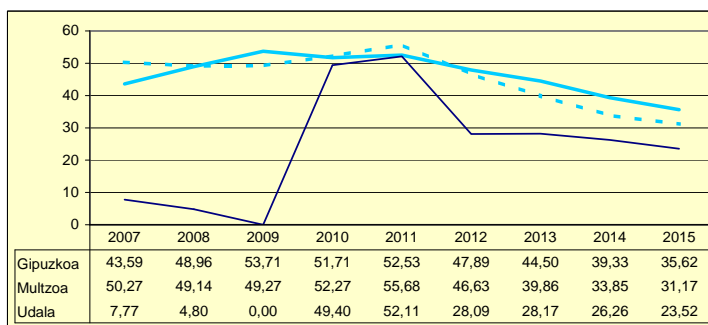
AURREZKI GARBIA AHORRO NETO



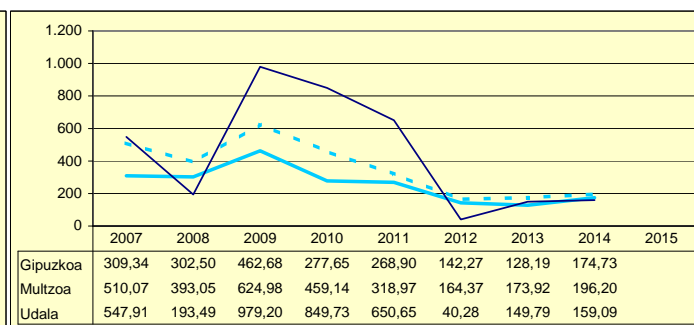
LEGEZKO ZORPETZE-MAILA NIVEL DE ENDEUDAMIENTO LEGAL



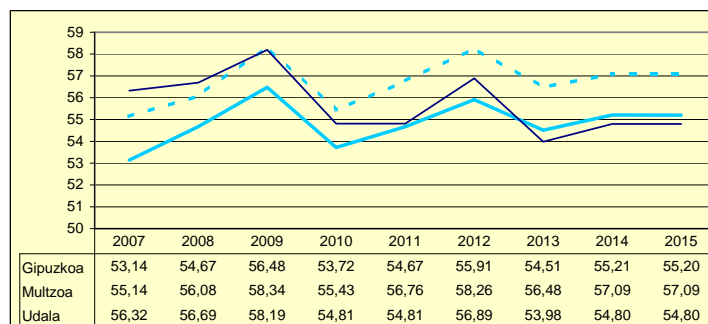
ZOR BIZIA DEUDA VIVA



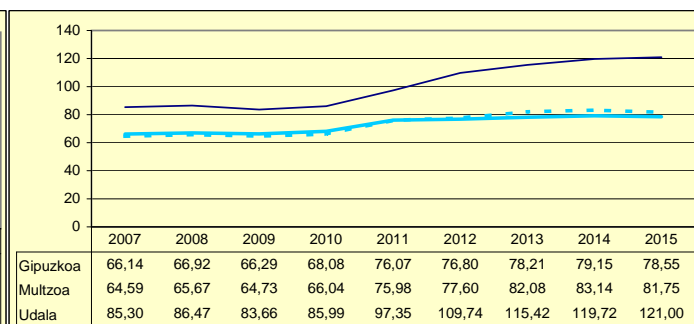
INBERTSIO GARBIAK, GUZTIRA INVERSIONES NETAS TOTALES



ORDENANTZAK ORDENANZAS



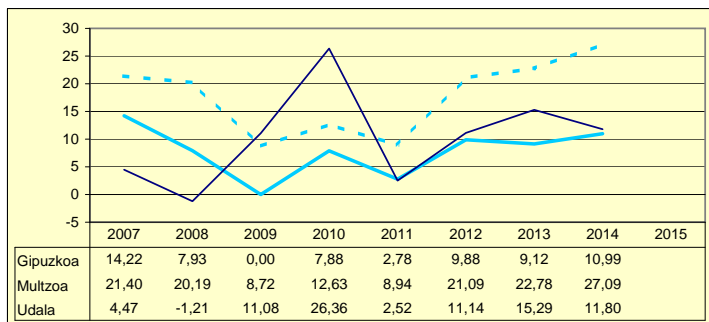
ZERGA AHALMENA CAPACIDAD FISCAL



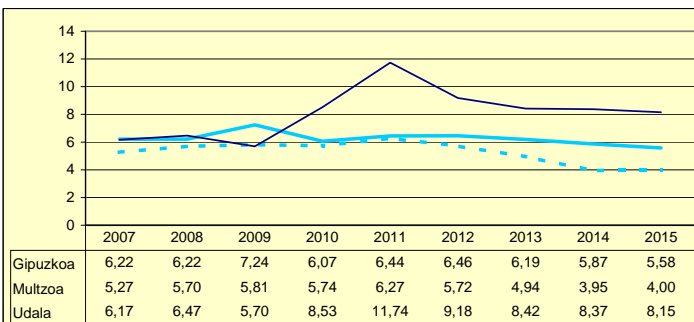
Udala Multzoa Gipuzkoa

	2007	2008	2009	2010	2011	2012	2013	2014	2015	
AU GORD	10,65	5,26	16,78	34,88	14,26	20,32	23,71	20,17		AHO BRU
LEG ZOR	6,17	6,47	5,70	8,53	11,74	9,18	8,42	8,37	8,15	NIV END
AU GARB	4,47	-1,21	11,08	26,36	2,52	11,14	15,29	11,80		AHO NET
ZOR MUG	42,02	0,00	66,04	75,56	17,66	54,81	64,48	58,52	55,27	MAR END
ZOR BIZ	62,23	61,50	58,17	101,35	107,60	90,88	81,90	73,60	65,10	DEU VIV
LANGILE	35,68	36,56	32,16	27,90	36,49	32,72	30,62	33,38		PERSONA
AZPIKON	19,40	21,40	20,10	16,32	24,96	24,91	16,36	17,04		SUBCONT
DIRULAG	6,92	7,77	5,16	2,46	3,28	2,49	1,77	1,84		SUBVENC
FUNTZIO	82,44	86,97	78,07	62,65	82,46	77,19	74,52	77,99		FUNCION
INB G L	720,38	175,67	167,33	1.033,23	-234,16	-21,10	103,66	27,82		INV N A
INB G G	1.255,92	254,11	534,63	1.162,82	1.296,40	49,22	198,98	93,40		INV N T
INB M L	30,74	12,02	9,82	46,52	-9,04	-1,86	7,87	2,40		N INV A
INB M G	53,60	17,39	31,37	52,36	50,04	4,33	15,11	8,05		N INV T
K T MEN	42,64	30,87	68,70	11,14	118,06	142,87	47,90	70,22		DEP T K
MAI MEN	44,74	99,43	43,05	66,37	0,00	0,00	0,00	0,00		DEP PRE
PRE FIS	405,78	402,05	391,42	328,23	293,91	394,83	380,52	358,06		PRE FIS
ORDENAN	40,69	46,93	47,34	45,09	45,33	48,39	47,07	47,93	47,93	ORDENAN
Z AHALM	136,79	83,65	75,93	76,20	72,14	82,06	77,80	82,90	76,21	CAP FIS
T A MEN	63,93	62,85	55,90	50,96	70,59	64,39	67,13	69,10		DEP T C
APART S	3,81	3,01	13,52	25,96	1,98	6,70	1,67	2,95		ING EXT
KOB MAI	95,46	96,34	97,36	96,46	95,62	96,61	97,38	97,87	95,93	NIV COB
GODG	24,70	5,02	17,72	23,54	32,32	38,40	38,64	48,72		RTGG
LIKIDEZ	4,61	5,01	1,30	2,31	0,32	0,49	1,33	1,40		LIQUIDE

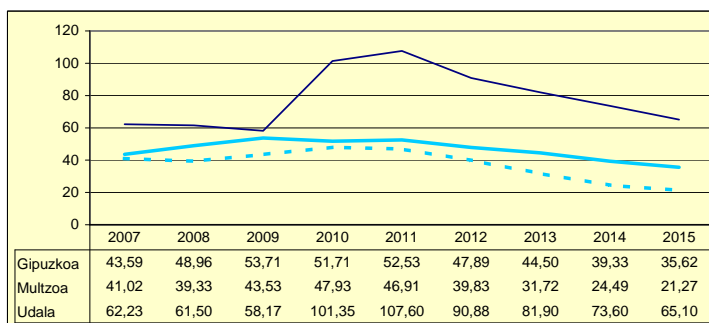
AURREZKI GARBIA
AHORRO NETO



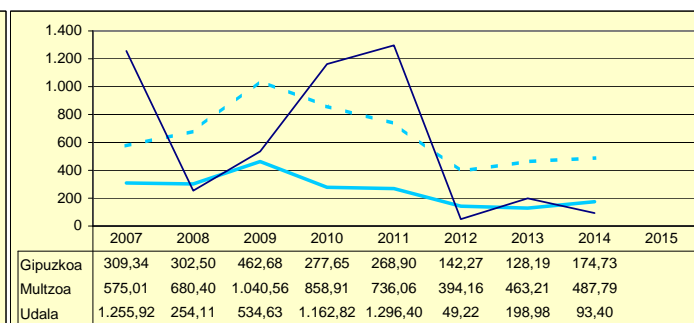
LEGEZKO ZORPETZE-MAILA
NIVEL DE ENDEUDAMIENTO LEGAL



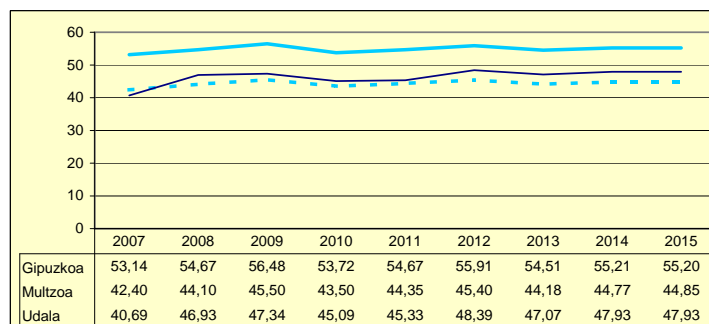
ZOR BIZIA
DEUDA VIVA



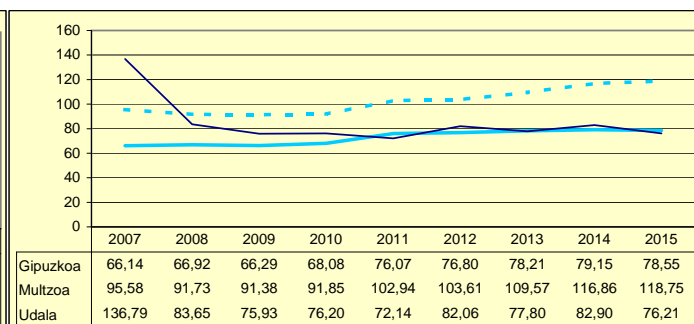
INBERTSIO GARBIAK, GUZTIRA
INVERSIONES NETAS TOTALES



ORDENANTZAK
ORDENANZAS



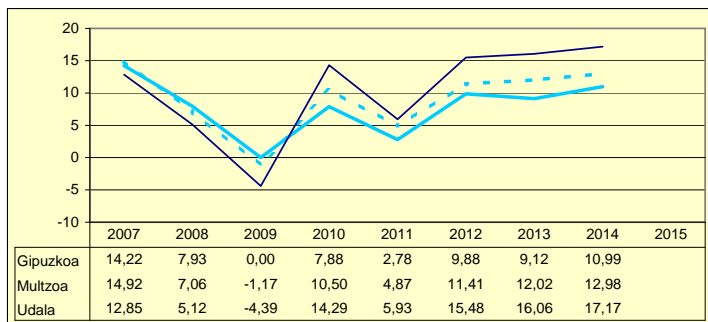
ZERGA AHALMENA
CAPACIDAD FISCAL



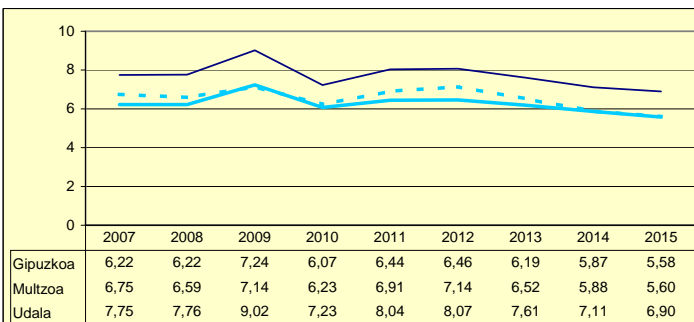
Udala Multzoa Gipuzkoa

	2007	2008	2009	2010	2011	2012	2013	2014	2015	
AU GORD	20,60	12,87	4,63	21,51	13,98	23,56	23,68	24,28		AHO BRU
LEG ZOR	7,75	7,76	9,02	7,23	8,04	8,07	7,61	7,11	6,90	NIV END
AU GARB	12,85	5,12	-4,39	14,29	5,93	15,48	16,06	17,17		AHO NET
ZOR MUG	62,38	39,75	0,00	66,40	42,45	65,73	67,85	70,71	72,38	MAR END
ZOR BIZ	78,15	73,88	86,23	71,99	72,31	65,20	57,86	47,45	40,59	DEU VIV
LANGILE	35,39	38,06	40,41	35,82	38,16	34,82	34,48	33,46		PERSONA
AZPIKON	15,37	18,81	22,10	17,44	19,97	17,41	15,49	15,61		SUBCONT
DIRULAG	6,49	6,00	7,00	3,88	4,06	2,78	4,26	4,73		SUBVENC
FUNTZIO	72,91	81,13	88,37	74,61	81,96	73,66	72,06	70,99		FUNCION
INB G L	271,49	241,44	275,21	28,00	223,86	53,59	-4,60	177,53		INV N A
INB G G	323,07	255,14	497,49	185,87	250,04	89,44	5,57	224,37		INV N T
INB M L	21,29	18,73	17,69	2,14	17,83	5,20	-0,45	15,26		N INV A
INB M G	25,33	19,79	31,98	14,17	19,91	8,68	0,55	19,28		N INV T
K T MEN	15,97	5,37	44,68	84,94	10,47	40,08	182,62	20,88		DEP T K
MAI MEN	56,09	66,48	58,29	25,92	27,90	0,00	0,00	0,00		DEP PRE
PRE FIS	547,23	560,93	562,03	585,67	585,32	570,96	589,67	599,64		PRE FIS
ORDENAN	67,75	69,51	71,40	67,57	67,57	68,53	66,15	66,36	66,17	ORDENAN
Z AHALM	59,90	60,50	59,95	60,65	69,13	68,62	70,30	69,23	69,41	CAP FIS
T A MEN	63,67	62,39	59,67	62,79	57,18	61,21	59,83	61,57		DEP T C
APART S	7,27	7,98	6,96	7,38	8,17	6,67	6,57	6,54		ING EXT
KOB MAI	93,94	94,02	94,27	94,28	94,33	95,02	91,65	94,87	95,12	NIV COB
GODG	16,94	16,24	6,61	3,06	4,64	13,92	24,81	22,22		RTGG
LIKIDEZ	9,84	15,30	19,49	4,03	9,76	25,40	125,72	97,31		LIQUIDE

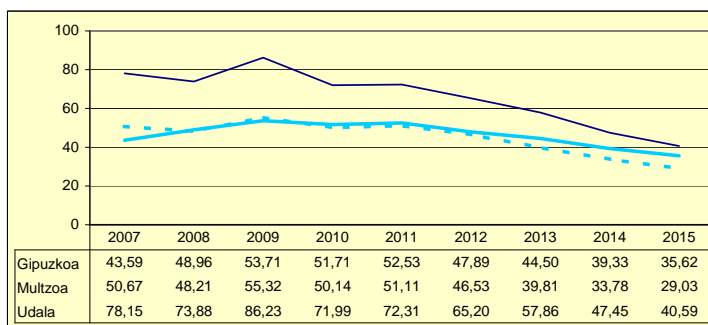
**AURREZKI GARBIA
AHORRO NETO**



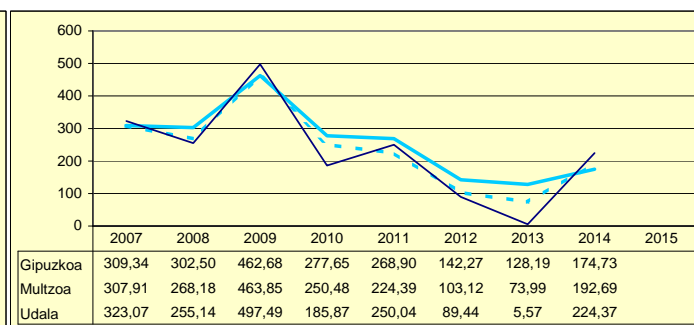
**LEGEZKO ZORPETZE-MAILA
NIVEL DE ENDEUDAMIENTO LEGAL**



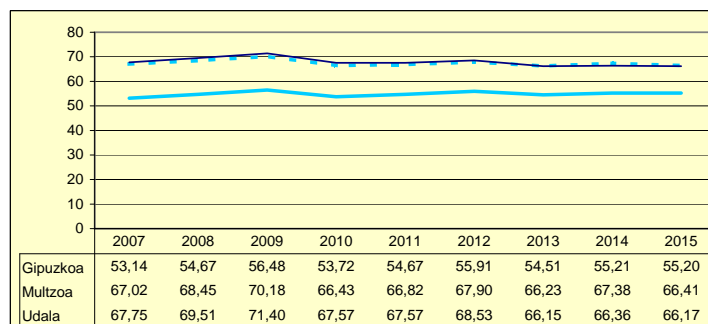
**ZOR BIZIA
DEUDA VIVA**



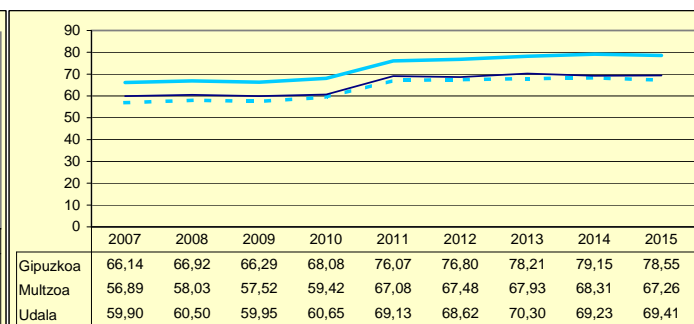
**INBERTSIO GARBIAK, GUZTIRA
INVERSIONES NETAS TOTALES**



**ORDENANTZAK
ORDENANZAS**



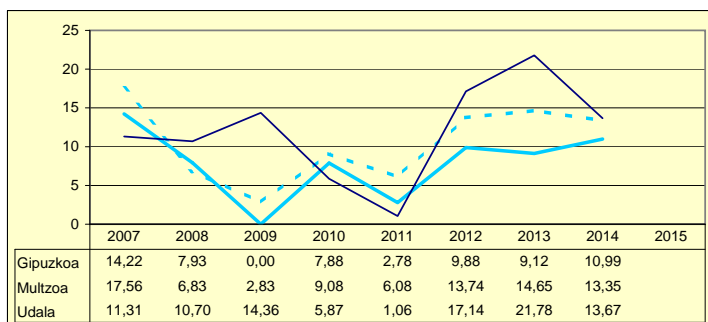
**ZERGA AHALMENA
CAPACIDAD FISCAL**



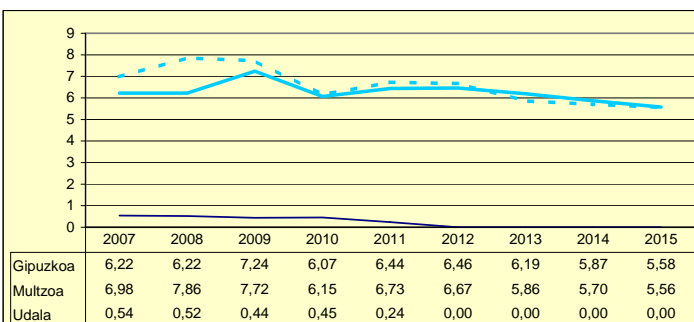
Udaia Multzoa Gipuzkoa

	2007	2008	2009	2010	2011	2012	2013	2014	2015	
AU GORD	11,85	11,22	14,81	6,32	1,30	17,14	21,78	13,67		AHO BRU
LEG ZOR	0,54	0,52	0,44	0,45	0,24	0,00	0,00	0,00	0,00	NIV END
AU GARB	11,31	10,70	14,36	5,87	1,06	17,14	21,78	13,67		AHO NET
ZOR MUG	95,47	95,36	97,00	92,88	81,80	100,00	100,00	100,00	100,00	MAR END
ZOR BIZ	1,73	1,21	0,64	0,22	0,00	0,00	0,00	0,00	0,00	DEU VIV
LANGILE	38,67	37,26	39,67	40,25	41,63	38,36	37,39	39,45		PERSONA
AZPIKON	10,12	8,02	5,84	7,34	6,58	5,45	6,24	7,67		SUBCONT
DIRULAG	2,41	3,25	2,86	2,60	2,24	2,09	2,52	2,79		SUBVENC
FUNTZIO	85,74	85,54	82,33	91,08	96,46	80,77	75,70	83,54		FUNCION
INB G L	137,35	111,55	73,08	167,52	156,59	-17,40	205,25	132,66		INV N A
INB G G	193,45	129,88	308,14	294,33	352,95	29,67	248,29	218,92		INV N T
INB M L	10,86	8,22	5,28	12,08	9,83	-1,58	15,55	10,76		N INV A
INB M G	15,29	9,57	22,25	21,22	22,16	2,69	18,81	17,76		N INV T
K T MEN	29,00	14,12	76,28	43,09	55,64	158,63	17,34	39,40		DEP T K
MAI MEN	0,00	49,51	37,46	0,00	0,00	12,24	0,00	0,00		DEP PRE
PRE FIS	527,00	565,37	722,29	525,70	464,46	426,58	522,93	485,47		PRE FIS
ORDENAN	50,01	49,56	57,60	54,45	54,45	57,45	57,31	57,46	57,80	ORDENAN
Z AHALM	79,51	81,61	80,35	74,56	96,26	91,53	94,38	95,00	95,28	CAP FIS
T A MEN	53,74	46,21	37,61	51,40	52,06	52,94	49,12	53,73		DEP T C
APART S	12,28	15,48	23,79	7,29	7,83	6,19	5,34	4,84		ING EXT
KOB MAI	96,01	92,05	88,50	90,19	90,04	90,35	93,57	95,50	96,04	NIV COB
GODG	5,18	14,45	27,46	16,50	-0,27	14,46	13,22	13,15		RTGG
LIKIDEZ	13,32	22,28	15,41	39,86	44,37	55,21	150,33	82,59		LIQUIDE

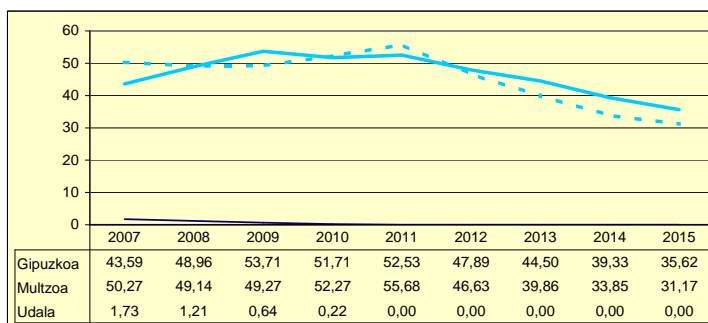
**AURREZKI GARBIA
AHORRO NETO**



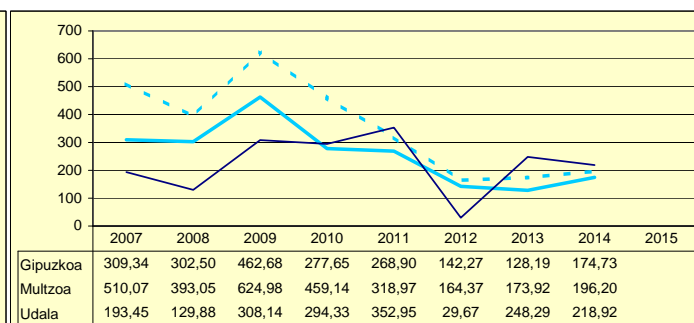
**LEGEZKO ZORPETZE-MAILA
NIVEL DE ENDEUDAMIENTO LEGAL**



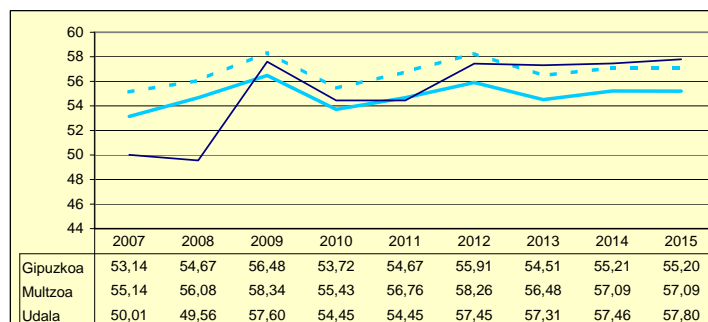
**ZOR BIZIA
DEUDA VIVA**



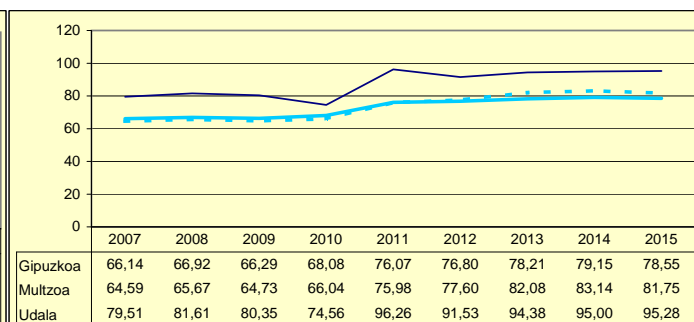
**INBERTSIO GARBIAK, GUZTIRA
INVERSIONES NETAS TOTALES**



**ORDENANTZAK
ORDENANZAS**



**ZERGA AHALMENA
CAPACIDAD FISCAL**

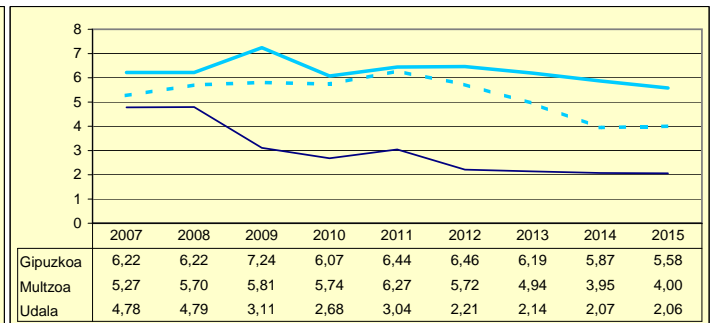
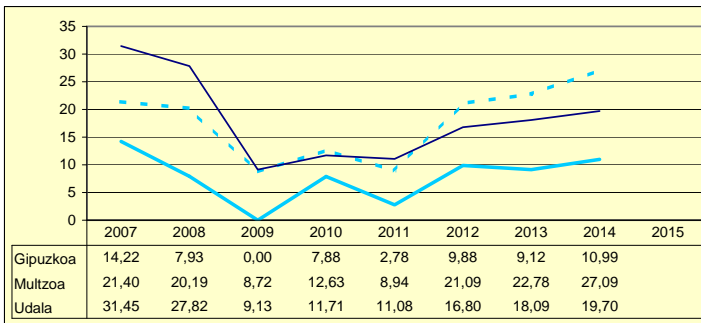


Udala Multzoa Gipuzkoa

	2007	2008	2009	2010	2011	2012	2013	2014	2015	
AU GORD	36,23	32,61	12,24	14,39	14,12	19,01	20,23	21,78		AHO BRU
LEG ZOR	4,78	4,79	3,11	2,68	3,04	2,21	2,14	2,07	2,06	NIV END
AU GARB	31,45	27,82	9,13	11,71	11,08	16,80	18,09	19,70		AHO NET
ZOR MUG	86,81	85,32	74,60	81,35	78,50	88,38	89,41	90,47	91,14	MAR END
ZOR BIZ	11,90	7,79	5,97	2,67	18,94	17,83	15,08	12,92	4,39	DEU VIV
LANGILE	25,01	23,77	32,91	32,23	32,01	33,74	28,14	29,71		PERSONA
AZPIKON	3,90	7,31	6,09	6,21	7,28	4,99	9,04	7,22		SUBCONT
DIRULAG	5,38	5,46	5,04	4,85	3,63	3,67	3,54	2,91		SUBVENC
FUNTZIO	58,39	61,93	82,72	80,76	82,25	77,32	76,23	75,31		FUNCION
INB G L	537,26	117,69	-83,95	664,02	52,98	378,56	66,10	49,64		INV N A
INB G G	603,47	345,12	1.061,96	891,26	267,73	657,55	370,16	255,55		INV N T
INB M L	37,61	10,01	-4,21	35,34	4,50	25,07	5,10	4,30		N INV A
INB M G	42,25	29,36	53,28	47,44	22,75	43,54	28,54	22,15		N INV T
K T MEN	10,97	65,90	107,91	25,50	80,21	42,43	82,14	80,58		DEP T K
MAI MEN	0,00	24,01	13,76	0,50	67,60	0,00	0,00	0,00		DEP PRE
PRE FIS	382,70	313,38	318,12	340,11	341,67	305,34	381,76	378,49		PRE FIS
ORDENAN	58,48	58,77	59,97	56,74	57,19	57,97	56,29	56,53	56,53	ORDENAN
Z AHALM	65,53	63,48	61,51	60,91	69,13	67,50	69,15	69,41	67,07	CAP FIS
T A MEN	63,66	68,10	63,36	66,70	61,22	66,92	62,56	64,32		DEP T C
APART S	5,38	1,50	1,84	1,40	1,44	1,55	0,54	1,58		ING EXT
KOB MAI	94,15	95,30	95,05	93,13	94,90	93,21	94,57	94,42	93,66	NIV COB
GODG	36,42	60,17	95,47	31,71	55,62	28,99	31,22	42,14		RTGG
LIKIDEZ	38,12	39,60	52,35	12,90	12,45	9,71	15,72	51,69		LIQUIDE

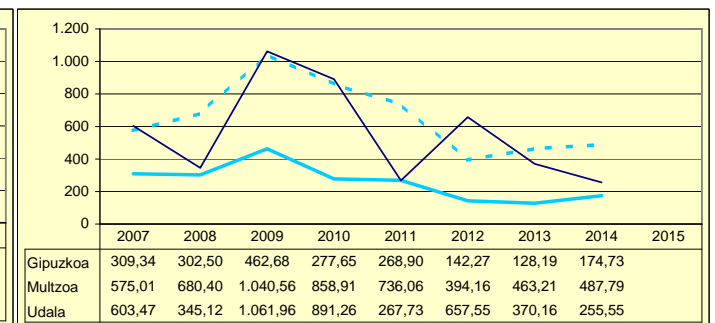
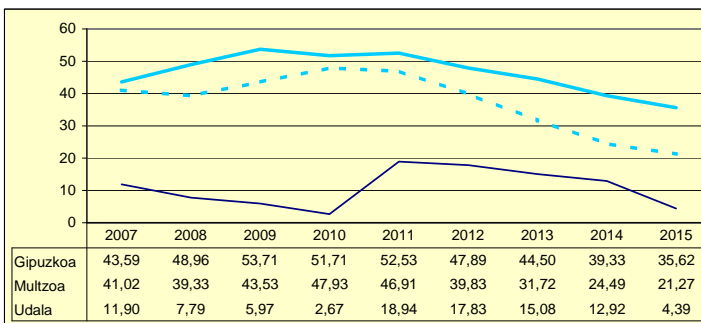
**AURREZKI GARBIA
AHORRO NETO**

**LEGEZKO ZORPETZE-MAILA
NIVEL DE ENDEUDAMIENTO LEGAL**



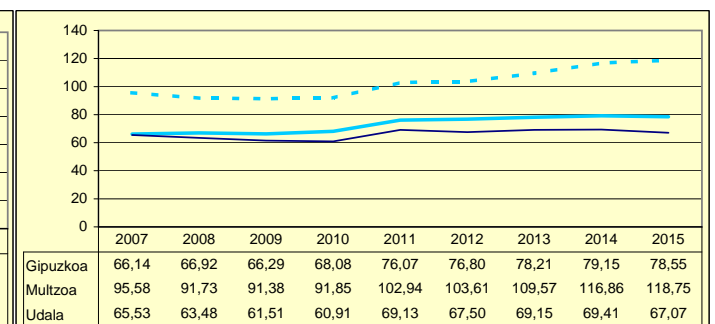
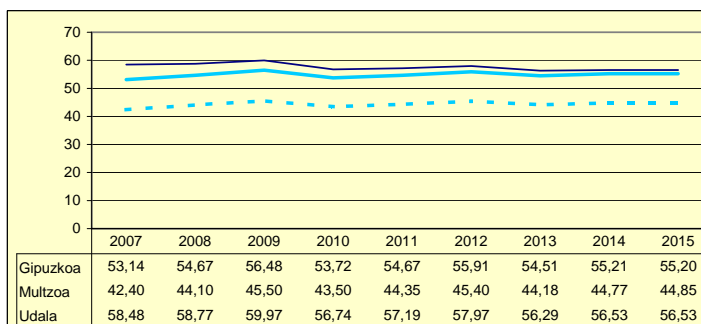
**ZOR BIZIA
DEUDA VIVA**

**INBERTSIO GARBIAK, GUZTIRA
INVERSIONES NETAS TOTALES**



**ORDENANTZAK
ORDENANZAS**

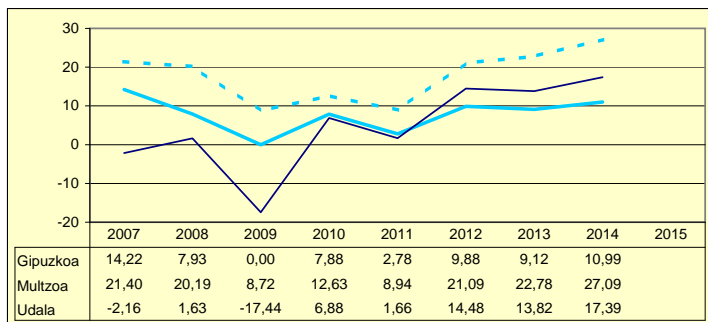
**ZERGA AHALMENA
CAPACIDAD FISCAL**



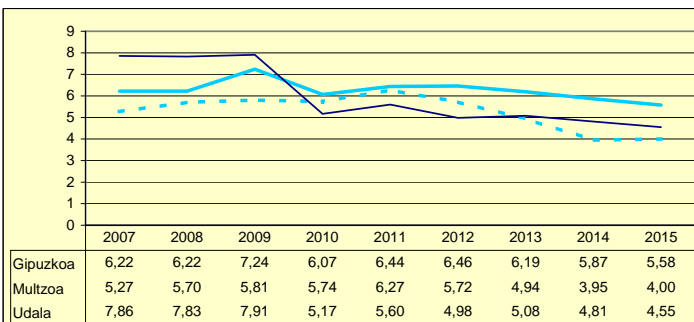
Udala Multzoa Gipuzkoa

	2007	2008	2009	2010	2011	2012	2013	2014	2015	
AU GORD	5,70	9,46	-9,53	12,05	7,26	19,46	18,90	22,20		AHO BRU
LEG ZOR	7,86	7,83	7,91	5,17	5,60	4,98	5,08	4,81	4,55	NIV END
AU GARB	-2,16	1,63	-17,44	6,88	1,66	14,48	13,82	17,39		AHO NET
ZOR MUG	0,00	17,25	0,00	57,08	22,87	74,40	73,13	78,33	84,36	MAR END
ZOR BIZ	78,59	72,82	53,43	42,82	41,68	32,79	29,52	23,72	11,44	DEU VIV
LANGILE	28,58	27,49	31,73	33,38	30,30	24,21	25,74	26,78		PERSONA
AZPIKON	9,09	4,18	5,14	3,16	3,64	2,21	2,81	5,38		SUBCONT
DIRULAG	0,95	1,17	0,07	0,07	0,26	0,34	0,45	0,53		SUBVENC
FUNTZIO	93,35	89,37	109,46	87,89	92,48	80,19	80,66	77,27		FUNCION
INB G L	-368,22	104,34	37,01	195,41	167,31	-0,25	67,64	93,56		INV N A
INB G G	221,27	223,42	485,91	1.427,78	265,51	136,00	198,70	465,46		INV N T
INB M L	-23,75	7,63	2,08	7,55	11,57	-0,02	5,33	6,43		N INV A
INB M G	14,27	16,35	27,32	55,17	18,35	10,69	15,64	32,00		N INV T
K T MEN	266,41	53,30	92,38	86,31	36,98	100,19	65,96	79,90		DEP T K
MAI MEN	0,00	44,33	37,14	0,00	0,00	0,00	0,00	0,00		DEP PRE
PRE FIS	355,15	299,27	360,38	336,44	317,30	358,83	345,12	341,48		PRE FIS
ORDENAN	62,00	63,76	64,36	61,55	61,77	62,01	58,24	58,50	58,50	ORDENAN
Z AHALM	55,06	53,05	49,59	49,74	64,99	64,88	61,13	66,01	67,54	CAP FIS
T A MEN	70,61	71,75	64,83	69,99	68,06	68,29	67,81	69,17		DEP T C
APART S	2,57	1,76	1,44	1,94	3,38	3,11	2,23	1,02		ING EXT
KOB MAI	94,69	82,61	84,30	96,21	90,53	94,16	90,44	97,03	94,13	NIV COB
GODG	32,08	34,14	29,23	11,02	-6,90	2,09	5,98	14,40		RTGG
LIKIDEZ	8,64	15,56	13,46	23,09	0,21	0,15	0,45	0,56		LIQUIDE

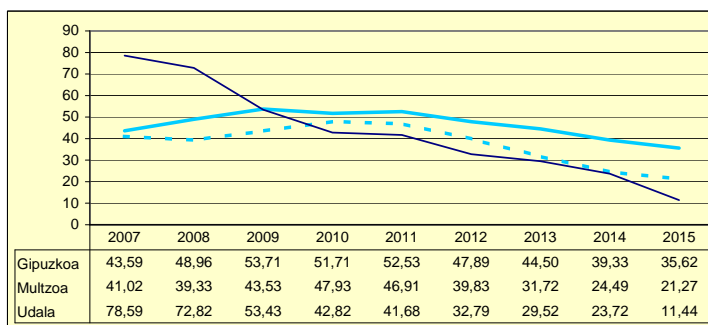
AURREZKI GARBIA
AHORRO NETO



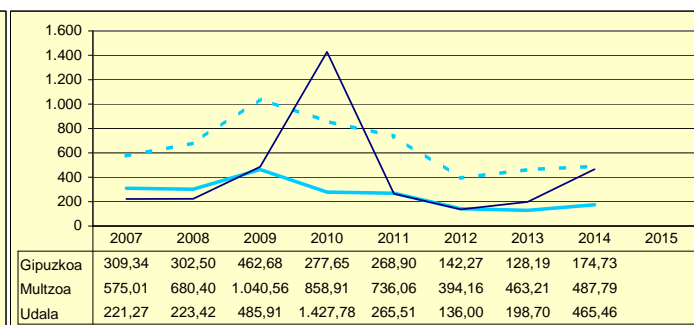
LEGEZKO ZORPETZE-MAILA
NIVEL DE ENDEUDAMIENTO LEGAL



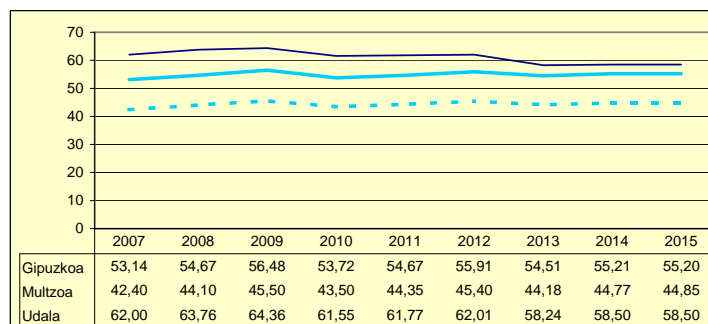
ZOR BIZIA
DEUDA VIVA



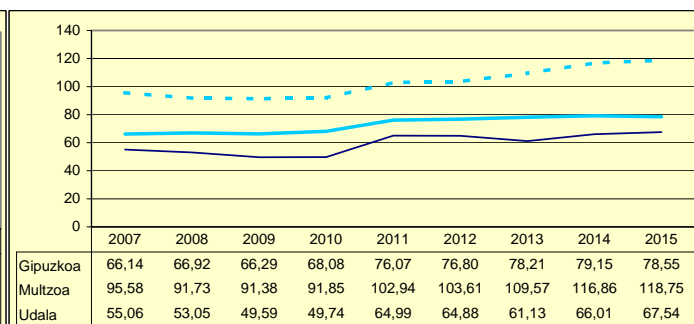
INBERTSIO GARBIAK, GUZTIRA
INVERSIONES NETAS TOTALES



ORDENANTZAK
ORDENANZAS



ZERGA AHALMENA
CAPACIDAD FISCAL

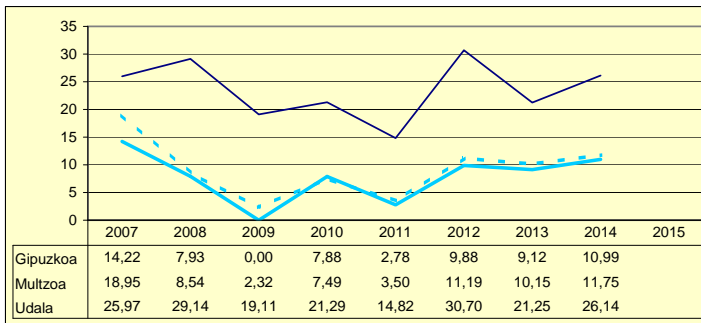


Udala Multzoa Gipuzkoa

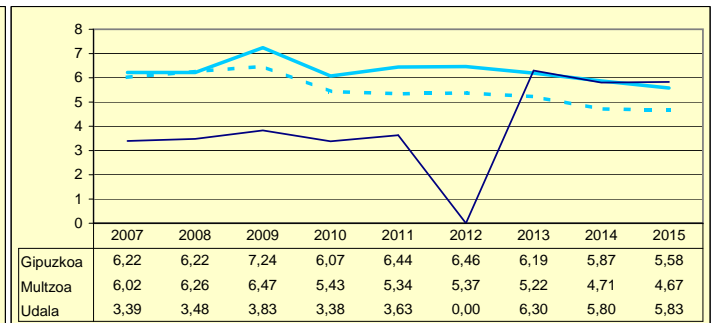
Biztanleak: 5.456 habitantes

	2007	2008	2009	2010	2011	2012	2013	2014	2015	
AU GORD	29,37	32,62	22,94	24,67	18,45	30,70	27,55	31,94		AHO BRU
LEG ZOR	3,39	3,48	3,83	3,38	3,63	0,00	6,30	5,80	5,83	NIV END
AU GARB	25,97	29,14	19,11	21,29	14,82	30,70	21,25	26,14		AHO NET
ZOR MUG	88,45	89,34	83,32	86,30	80,33	100,00	77,12	81,84	77,73	MAR END
ZOR BIZ	30,18	27,38	26,86	22,92	0,00	0,00	20,49	18,82	14,87	DEU VIV
LANGILE	17,59	18,07	21,39	20,54	23,87	20,40	21,45	20,10		PERSONA
AZPIKON	28,16	27,13	31,18	30,36	31,21	25,36	27,57	27,02		SUBCONT
DIRULAG	7,04	4,50	5,20	5,32	5,85	5,46	6,56	6,08		SUBVENC
FUNTZIO	63,60	62,88	71,86	70,01	75,70	63,84	65,88	61,98		FUNCION
INB G L	595,08	466,34	283,10	-12,59	121,03	74,15	163,05	381,62		INV N A
INB G G	762,21	616,53	516,33	337,46	704,30	269,77	469,09	547,19		INV N T
INB M L	37,90	32,76	19,05	-1,00	6,57	5,93	11,90	26,41		N INV A
INB M G	48,54	43,31	34,75	26,90	38,24	21,59	34,23	37,86		N INV T
K T MEN	21,93	24,36	45,17	103,73	82,82	72,51	65,24	30,26		DEP T K
MAI MEN	16,39	44,82	26,19	0,00	0,00	0,00	48,57	0,00		DEP PRE
PRE FIS	450,10	549,40	522,45	507,50	492,92	548,10	493,02	576,83		PRE FIS
ORDENAN	52,77	53,64	55,55	52,04	52,06	54,28	54,39	54,67	54,67	ORDENAN
Z AHALM	71,37	72,74	72,13	71,99	82,70	82,15	82,33	81,57	80,68	CAP FIS
T A MEN	56,92	50,68	49,15	52,73	50,73	50,51	51,53	50,25		DEP T C
APART S	4,22	9,85	8,23	5,39	3,93	8,88	4,86	8,14		ING EXT
KOB MAI	96,71	97,77	104,75	96,17	95,75	94,62	90,71	94,78	93,42	NIV COB
GODG	0,10	19,71	18,68	23,36	7,59	16,48	44,83	46,87		RTGG
LIKIDEZ	11,72	9,30	10,97	15,30	12,60	8,21	70,57	264,11		LIQUIDE

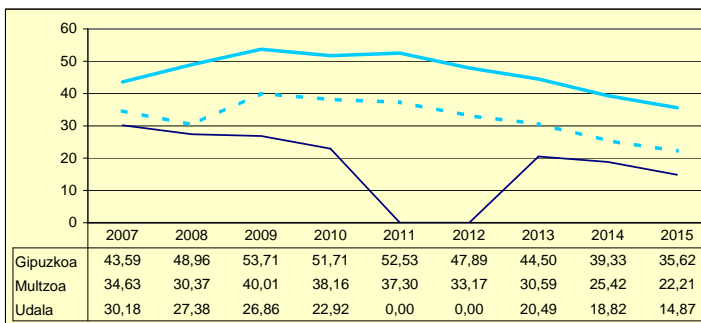
AURREZKI GARBIA AHORRO NETO



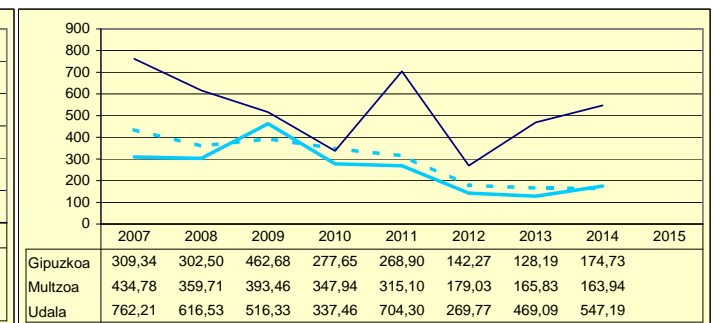
LEGEZKO ZORPETZE-MAILA NIVEL DE ENDEUDAMIENTO LEGAL



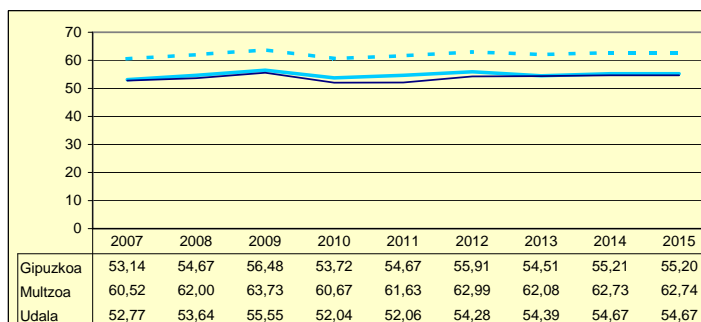
ZOR BIZIA DEUDA VIVA



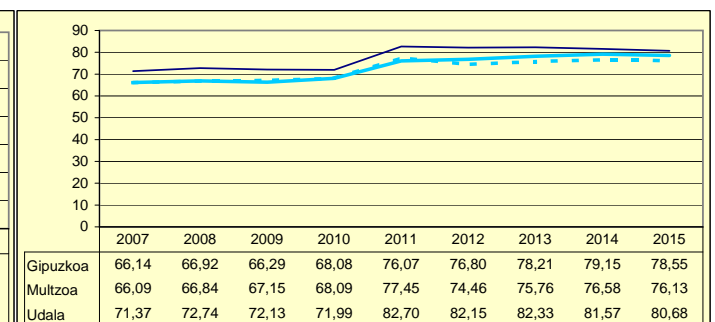
INBERTSIO GARBIAK, GUZTIRA INVERSIONES NETAS TOTALES



ORDENANTZAK ORDENANZAS



ZERGA AHALMENA CAPACIDAD FISCAL

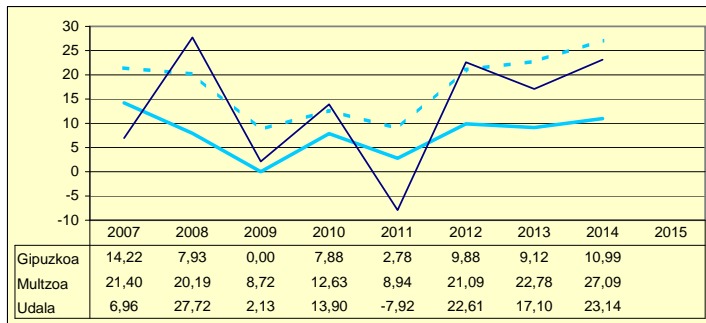


Udala Multzoa Gipuzkoa

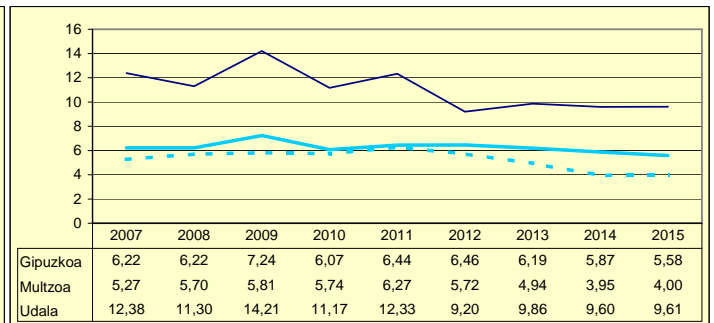
Biztanleak: 368 habitantes

	2007	2008	2009	2010	2011	2012	2013	2014	2015	
AU GORD	19,34	39,02	16,34	25,06	4,41	31,82	26,96	32,74		AHO BRU
LEG ZOR	12,38	11,30	14,21	11,17	12,33	9,20	9,86	9,60	9,61	NIV END
AU GARB	6,96	27,72	2,13	13,90	-7,92	22,61	17,10	23,14		AHO NET
ZOR MUG	35,99	71,04	13,04	55,45	0,00	71,08	63,42	70,68	60,61	MAR END
ZOR BIZ	99,91	80,00	96,92	72,90	68,33	41,81	36,55	26,05	16,62	DEU VIV
LANGILE	36,51	26,63	36,54	33,19	44,54	31,70	33,12	34,03		PERSONA
AZPIKON	10,27	5,92	7,08	5,31	7,02	5,90	7,52	4,47		SUBCONT
DIRULAG	3,39	2,41	3,10	0,78	0,90	0,92	0,64	1,47		SUBVENC
FUNTZIO	77,27	58,57	80,56	74,16	94,69	67,26	72,41	65,80		FUNCION
INB G L	27,86	100,86	187,75	372,37	28,41	6,53	74,16	142,02		INV N A
INB G G	51,80	105,60	496,40	702,39	945,46	115,21	220,10	290,26		INV N T
INB M L	2,66	10,18	13,28	22,93	1,39	0,55	5,64	11,40		N INV A
INB M G	4,94	10,65	35,12	43,25	46,31	9,79	16,74	23,30		N INV T
K T MEN	46,22	4,49	62,18	46,99	96,99	94,33	66,31	51,07		DEP T K
MAI MEN	0,00	89,85	36,00	0,00	0,00	0,00	0,00	0,00		DEP PRE
PRE FIS	216,32	445,63	220,03	222,23	245,89	345,81	286,09	340,21		PRE FIS
ORDENAN	35,02	36,96	37,47	34,32	34,46	34,46	32,83	34,43	34,43	ORDENAN
Z AHALM	80,52	80,39	81,86	87,53	93,10	94,37	108,58	99,25	102,93	CAP FIS
T A MEN	78,25	61,59	74,85	77,50	69,55	67,00	69,77	65,87		DEP T C
APART S	3,74	20,98	0,54	-0,44	0,96	0,43	0,63	1,80		ING EXT
KOB MAI	85,00	94,53	93,92	93,78	93,19	95,36	96,75	97,41	97,80	NIV COB
GODG	26,74	49,97	63,73	26,43	13,96	29,79	38,70	49,37		RTGG
LIKIDEZ	6,65	21,76	28,97	22,09	1,46	1,67	1,36	1,70		LIQUIDE

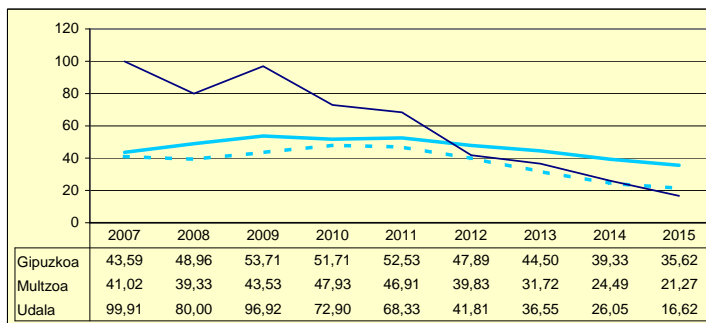
AURREZKI GARBIA AHORRO NETO



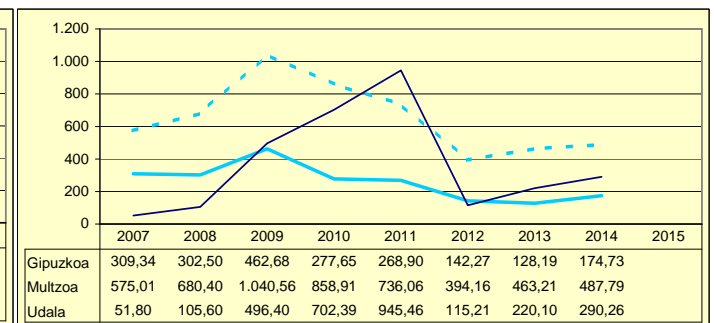
LEGEZKO ZORPETZE-MAILA NIVEL DE ENDEUDAMIENTO LEGAL



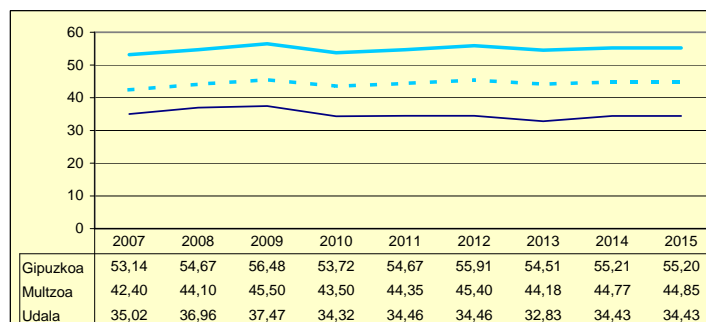
ZOR BIZIA DEUDA VIVA



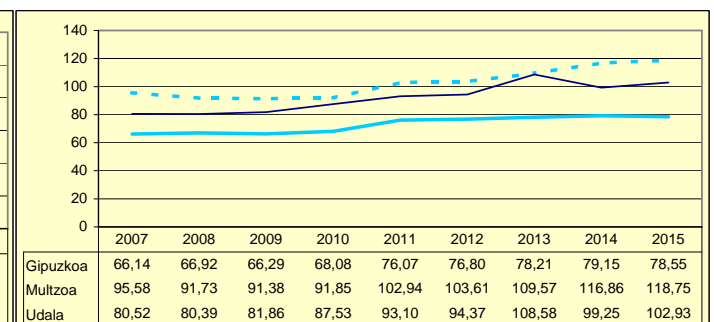
INBERTSIO GARBIAK, GUZTIRA INVERSIONES NETAS TOTALES



ORDENANTZAK ORDENANZAS



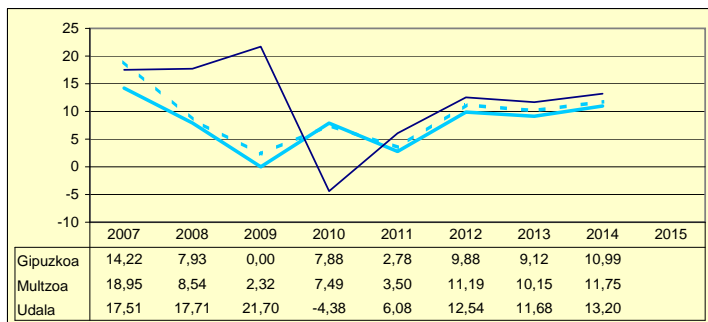
ZERGA AHALMENA CAPACIDAD FISCAL



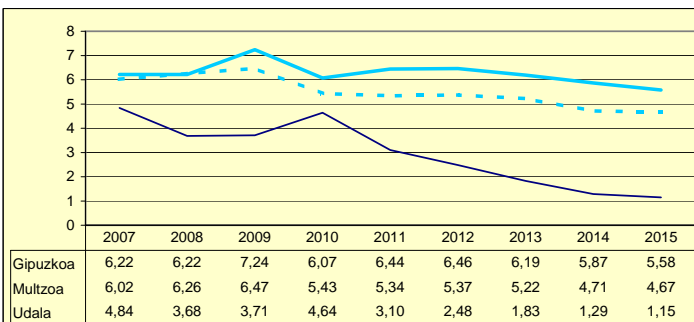
Udala Multzoa Gipuzkoa

	2007	2008	2009	2010	2011	2012	2013	2014	2015	
AU GORD	22,35	21,39	25,41	0,26	9,18	15,02	13,51	14,49		AHO BRU
LEG ZOR	4,84	3,68	3,71	4,64	3,10	2,48	1,83	1,29	1,15	NIV END
AU GARB	17,51	17,71	21,70	-4,38	6,08	12,54	11,68	13,20		AHO NET
ZOR MUG	78,34	82,80	85,40	0,00	66,23	83,47	86,47	91,10	92,48	MAR END
ZOR BIZ	14,58	10,62	16,63	18,66	14,02	11,98	9,87	8,32	7,10	DEU VIV
LANGILE	28,84	27,82	26,96	36,96	33,70	31,80	32,02	32,84		PERSONA
AZPIKON	21,05	21,75	21,76	30,19	28,46	25,08	24,90	24,32		SUBCONT
DIRULAG	6,22	5,98	5,07	6,10	4,60	4,26	5,34	5,53		SUBVENC
FUNTZIO	71,43	72,63	69,52	93,64	86,22	80,72	81,14	79,98		FUNCION
INB G L	213,96	123,24	380,57	120,33	139,50	-21,49	62,18	157,29		INV N A
INB G G	318,55	200,88	693,28	288,82	188,40	-2,98	93,87	177,85		INV N T
INB M L	17,45	10,53	17,71	9,42	10,82	-1,93	5,39	12,89		N INV A
INB M G	25,98	17,16	32,26	22,60	14,61	-0,27	8,14	14,58		N INV T
K T MEN	31,45	37,19	45,11	58,34	24,14	-619,93	33,76	11,56		DEP T K
MAI MEN	0,00	0,00	28,32	47,77	0,00	0,00	0,00	0,00		DEP PRE
PRE FIS	349,38	376,29	386,81	395,38	439,79	416,03	479,84	491,85		PRE FIS
ORDENAN	59,87	61,92	64,18	60,48	61,22	63,99	63,32	66,50	66,50	ORDENAN
Z AHALM	59,02	60,12	60,22	63,31	71,40	74,10	77,32	77,23	75,44	CAP FIS
T A MEN	66,71	64,99	52,38	56,46	56,21	60,34	56,29	57,49		DEP T C
APART S	3,32	4,29	5,02	4,91	6,31	2,26	4,80	3,91		ING EXT
KOB MAI	99,02	99,12	98,54	93,87	96,36	94,90	96,18	97,12	97,40	NIV COB
GODG	13,95	19,83	16,44	21,83	6,98	17,79	18,84	17,35		RTGG
LIKIDEZ	5,79	9,79	5,29	4,58	3,49	16,95	76,94	55,06		LIQUIDE

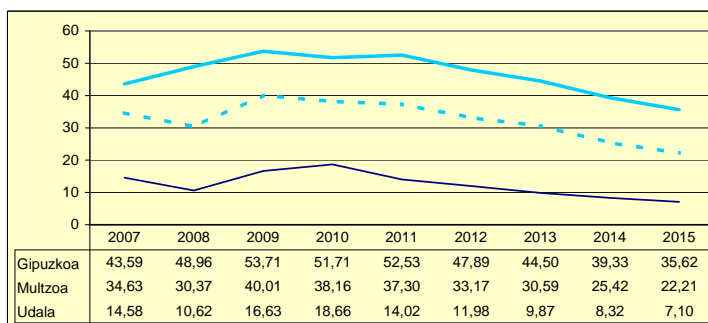
AURREZKI GARBIA
AHORRO NETO



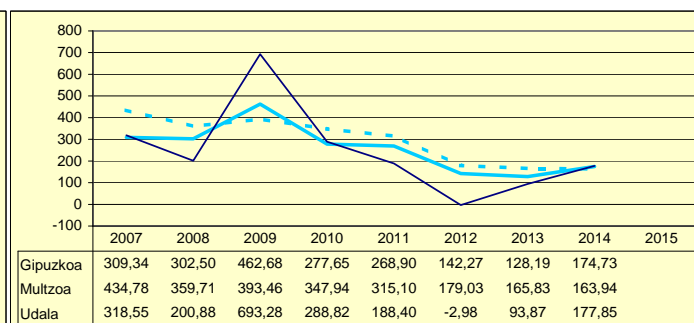
LEGEZKO ZORPETZE-MAILA
NIVEL DE ENDEUDAMIENTO LEGAL



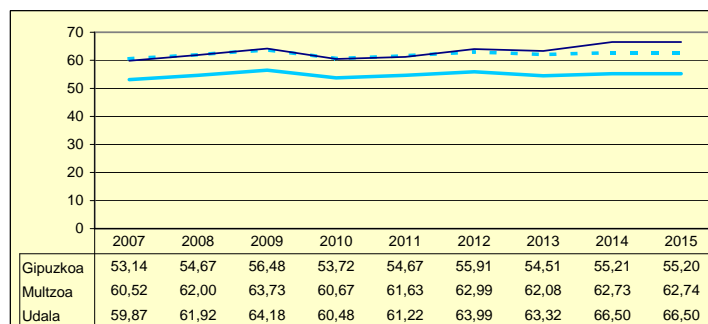
ZOR BIZIA
DEUDA VIVA



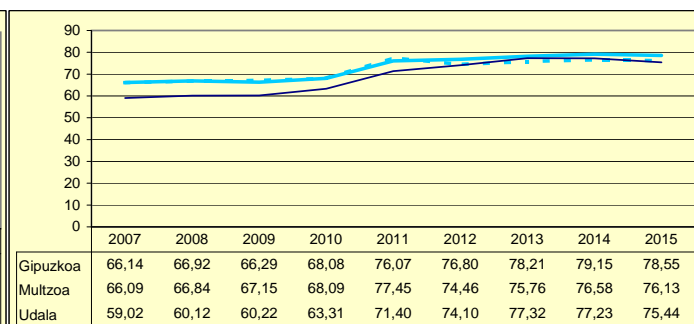
INBERTSIO GARBIAK, GUZTIRA
INVERSIONES NETAS TOTALES



ORDENANTZAK
ORDENANZAS



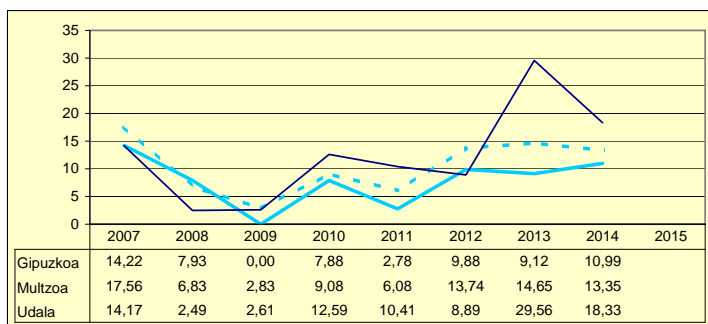
ZERGA AHALMENA
CAPACIDAD FISCAL



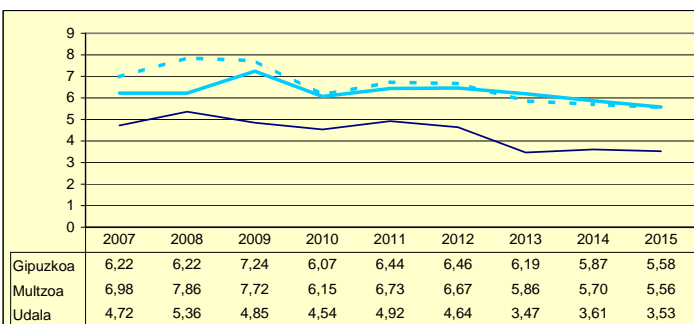
Udala Multzoa Gipuzkoa

	2007	2008	2009	2010	2011	2012	2013	2014	2015	
AU GORD	18,89	7,84	7,46	17,13	15,33	13,53	33,04	21,93		AHO BRU
LEG ZOR	4,72	5,36	4,85	4,54	4,92	4,64	3,47	3,61	3,53	NIV END
AU GARB	14,17	2,49	2,61	12,59	10,41	8,89	29,56	18,33		AHO NET
ZOR MUG	75,00	31,70	35,00	73,50	67,93	65,72	89,48	83,56	77,38	MAR END
ZOR BIZ	35,36	42,60	38,12	35,03	33,46	26,41	18,28	16,75	13,21	DEU VIV
LANGILE	23,92	28,33	29,01	28,04	29,93	28,07	23,49	25,20		PERSONA
AZPIKON	14,79	15,67	15,77	13,25	11,44	9,79	8,54	10,58		SUBCONT
DIRULAG	7,50	7,19	9,13	8,61	6,91	10,86	5,42	6,92		SUBVENC
FUNTZIO	73,60	84,97	83,41	74,26	77,76	75,61	61,54	71,15		FUNCION
INB G L	177,33	508,42	133,85	55,38	77,39	7,81	5,01	42,99		INV N A
INB G G	850,61	531,49	353,39	173,38	146,83	39,56	25,11	181,25		INV N T
INB M L	10,40	34,02	9,66	5,15	7,67	0,78	0,52	3,77		N INV A
INB M G	49,87	35,56	25,49	16,12	14,56	3,94	2,58	15,90		N INV T
K T MEN	79,15	4,34	62,12	68,06	47,29	80,27	80,05	76,28		DEP T K
MAI MEN	11,93	13,96	37,75	0,00	0,00	0,00	0,00	0,00		DEP PRE
PRE FIS	343,94	349,56	412,96	371,61	374,60	429,96	658,49	512,84		PRE FIS
ORDENAN	53,59	55,61	56,16	52,87	52,77	53,02	49,92	50,17	50,94	ORDENAN
Z AHALM	70,11	70,34	61,40	69,14	75,34	79,64	126,55	122,75	114,95	CAP FIS
T A MEN	63,65	60,99	57,30	61,00	56,91	55,97	46,15	53,78		DEP T C
APART S	3,52	3,96	8,64	2,77	3,73	1,91	0,63	2,65		ING EXT
KOB MAI	77,03	76,27	88,51	82,68	83,72	84,69	83,95	88,83	95,27	NIV COB
GODG	45,79	16,65	12,19	22,17	20,72	22,53	42,27	60,55		RTGG
LIKIDEZ	3,74	6,19	1,11	1,93	2,51	2,80	1,74	84,80		LIQUIDE

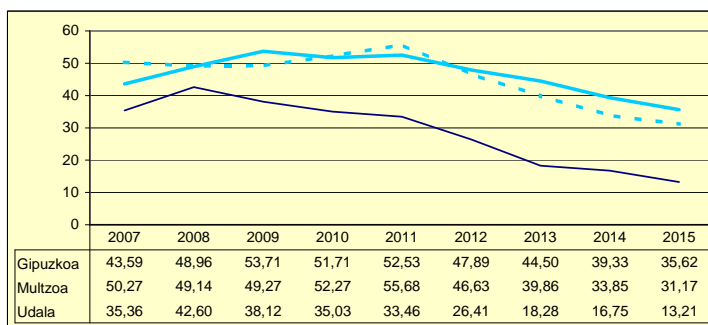
**AURREZKI GARBIA
AHORRO NETO**



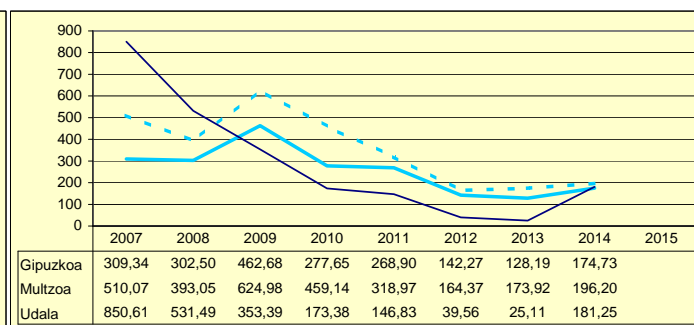
**LEGEZKO ZORPETZE-MAILA
NIVEL DE ENDEUDAMIENTO LEGAL**



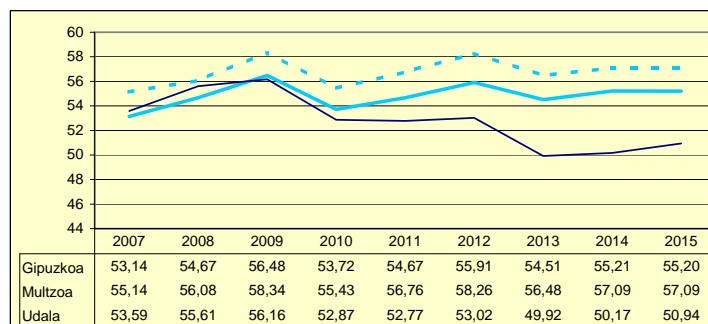
**ZOR BIZIA
DEUDA VIVA**



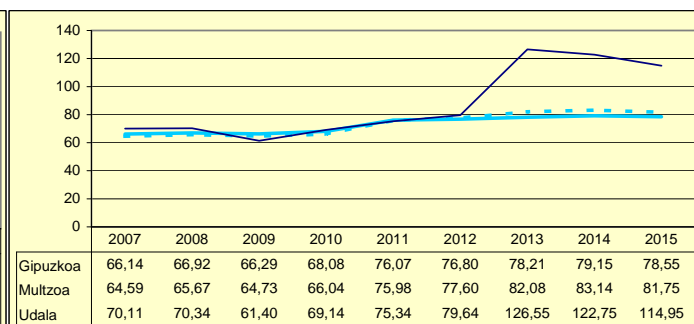
**INBERTSIO GARBIAK, GUZTIRA
INVERSIONES NETAS TOTALES**



**ORDENANTZAK
ORDENANZAS**



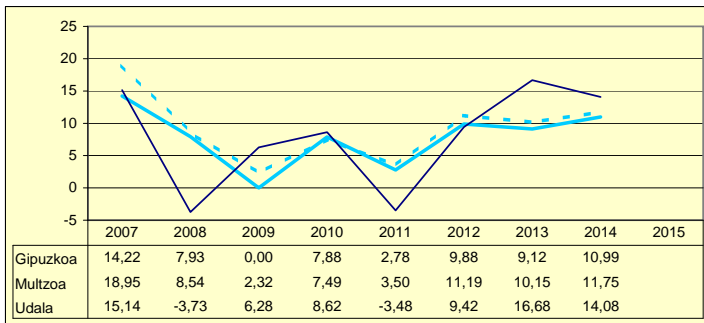
**ZERGA AHALMENA
CAPACIDAD FISCAL**



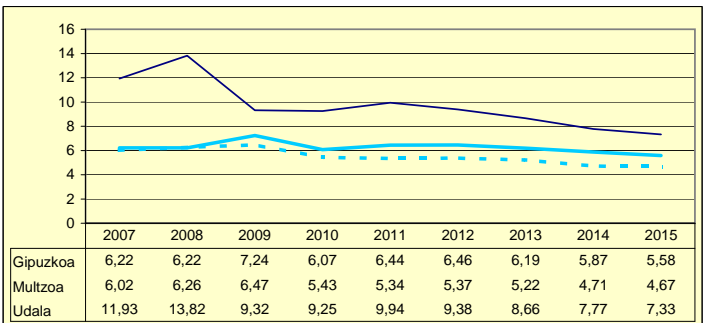
Udala Multzoa Gipuzkoa

	2007	2008	2009	2010	2011	2012	2013	2014	2015	
AU GORD	27,08	10,09	15,60	17,88	6,46	18,80	25,34	21,85		AHO BRU
LEG ZOR	11,93	13,82	9,32	9,25	9,94	9,38	8,66	7,77	7,33	NIV END
AU GARB	15,14	-3,73	6,28	8,62	-3,48	9,42	16,68	14,08		AHO NET
ZOR MUG	55,93	0,00	40,24	48,24	0,00	50,11	65,84	64,43	70,72	MAR END
ZOR BIZ	86,42	21,20	70,94	66,43	67,19	55,97	45,92	37,62	29,57	DEU VIV
LANGILE	32,52	33,88	35,16	34,11	40,93	35,16	33,09	34,60		PERSONA
AZPIKON	15,96	21,94	18,75	18,99	25,81	22,37	19,23	19,31		SUBCONT
DIRULAG	5,44	7,90	6,78	5,77	6,03	5,58	5,04	5,65		SUBVENC
FUNTZIO	67,48	82,01	77,61	76,36	87,51	75,62	69,62	72,51		FUNCION
INB G L	19,44	363,84	-342,37	70,26	41,82	90,72	21,33	93,60		INV N A
INB G G	107,34	458,73	-95,77	306,48	56,75	101,35	93,64	144,64		INV N T
INB M L	1,09	19,18	-19,98	3,91	2,92	7,57	1,82	7,35		N INV A
INB M G	6,02	24,18	-5,59	17,05	3,96	8,46	8,00	11,35		N INV T
K T MEN	81,89	20,68	-257,51	77,08	26,31	10,49	77,22	35,29		DEP T K
MAI MEN	187,39	0,00	0,00	0,00	0,00	0,00	0,00	0,00		DEP PRE
PRE FIS	492,76	525,76	533,99	561,29	555,20	596,40	637,89	640,20		PRE FIS
ORDENAN	82,37	82,86	83,40	79,52	80,29	82,48	84,58	85,28	85,28	ORDENAN
Z AHALM	58,88	58,88	58,85	60,16	73,48	75,14	77,98	77,49	79,23	CAP FIS
T A MEN	51,09	51,48	44,40	51,52	49,42	48,75	46,74	48,13		DEP T C
APART S	15,81	5,17	6,89	10,18	4,39	4,76	5,60	5,18		ING EXT
KOB MAI	92,90	95,24	93,68	95,57	92,48	86,45	83,74	93,30	91,85	NIV COB
GODG	18,96	-20,76	11,89	10,01	0,20	1,39	13,41	19,25		RTGG
LIKIDEZ	7,51	4,93	1,51	2,22	1,49	1,35	1,73	3,97		LIQUIDE

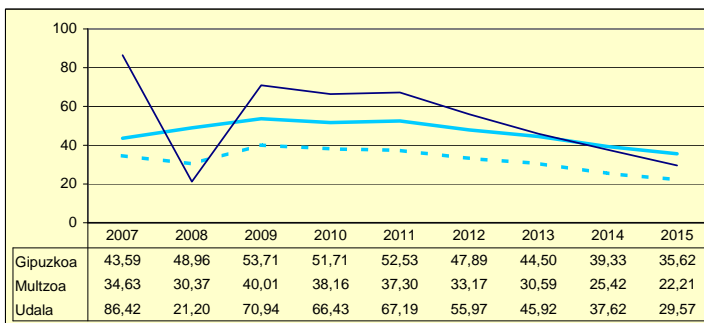
**AURREZKI GARBIA
AHORRO NETO**



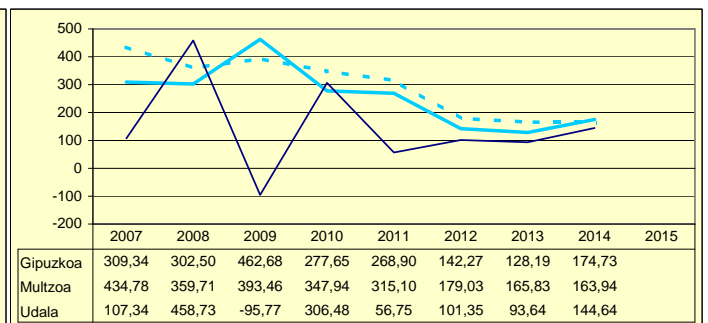
**LEGEZKO ZORPETZE-MAILA
NIVEL DE ENDEUDAMIENTO LEGAL**



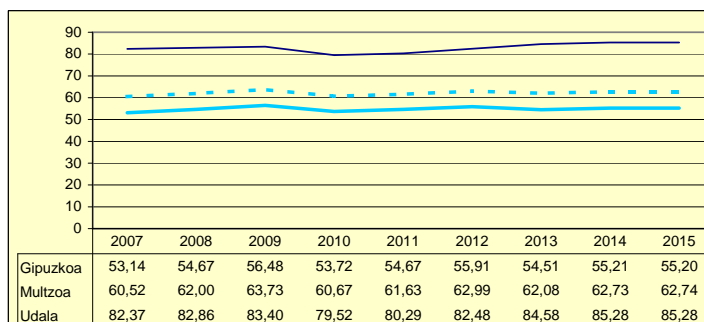
**ZOR BIZIA
DEUDA VIVA**



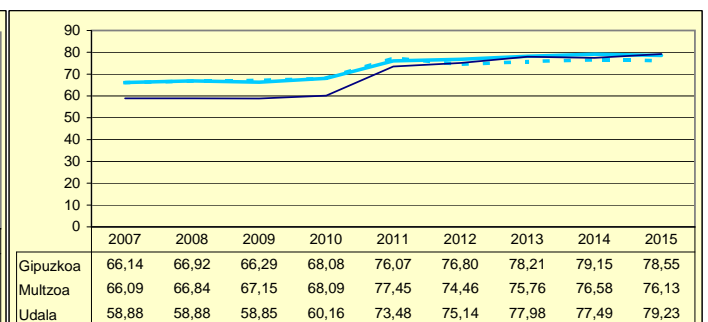
**INBERTSIO GARBIAK, GUZTIRA
INVERSIONES NETAS TOTALES**



**ORDENANTZAK
ORDENANZAS**



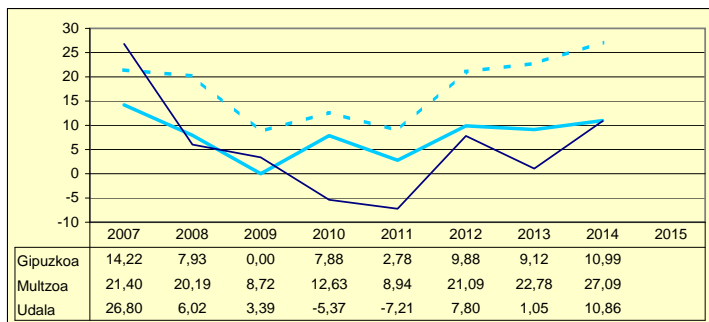
**ZERGA AHALMENA
CAPACIDAD FISCAL**



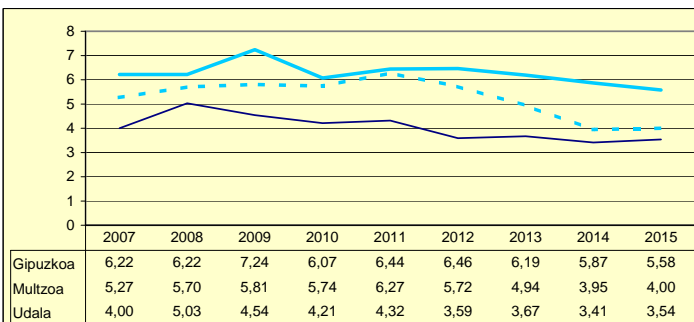
Udala Multzoa Gipuzkoa

	2007	2008	2009	2010	2011	2012	2013	2014	2015	
AU GORD	30,80	11,05	7,93	-1,15	-2,89	11,39	4,72	14,27		AHO BRU
LEG ZOR	4,00	5,03	4,54	4,21	4,32	3,59	3,67	3,41	3,54	NIV END
AU GARB	26,80	6,02	3,39	-5,37	-7,21	7,80	1,05	10,86		AHO NET
ZOR MUG	87,00	54,49	42,72	0,00	0,00	68,48	22,18	76,08	75,87	MAR END
ZOR BIZ	33,30	36,81	32,92	29,88	26,31	18,34	15,90	11,41	8,36	DEU VIV
LANGILE	33,33	40,87	40,74	43,61	34,77	27,31	32,27	32,38		PERSONA
AZPIKON	4,61	6,70	6,36	8,61	8,10	6,90	7,89	6,94		SUBCONT
DIRULAG	0,83	0,02	0,00	0,86	0,15	1,90	1,72	0,89		SUBVENC
FUNTZIO	68,37	88,93	92,07	100,30	102,74	86,70	93,56	84,84		FUNCION
INB G L	460,28	22,47	348,75	-188,00	5,15	-71,87	0,00	109,80		INV N A
INB G G	665,19	22,47	622,17	85,75	5,15	-71,87	0,00	122,65		INV N T
INB M L	29,61	2,47	22,48	-13,73	0,52	-7,11	0,00	10,20		N INV A
INB M G	42,80	2,47	40,11	6,26	0,52	-7,11	0,00	11,40		N INV T
K T MEN	30,81	0,00	43,95	319,23	0,00	0,00	0,00	10,48		DEP T K
MAI MEN	0,00	369,07	53,99	176,42	0,00	0,00	0,00	0,00		DEP PRE
PRE FIS	300,51	280,98	351,19	247,62	278,38	377,46	281,44	341,27		PRE FIS
ORDENAN	44,16	44,41	44,63	41,60	41,60	42,55	40,91	41,87	41,87	ORDENAN
Z AHALM	75,11	75,79	76,88	77,14	87,36	88,59	92,79	90,86	93,40	CAP FIS
T A MEN	72,64	68,14	60,64	70,42	66,62	62,90	69,49	66,79		DEP T C
APART S	5,60	1,32	12,29	1,43	1,71	10,98	3,70	3,75		ING EXT
KOB MAI	93,59	85,18	79,24	88,32	88,55	70,86	87,26	88,84	88,33	NIV COB
GODG	10,44	24,36	21,63	15,70	2,31	11,34	8,11	8,09		RTGG
LIKIDIZ	8,46	11,69	1,74	0,44	0,59	0,44	0,49	0,88		LIQUIDE

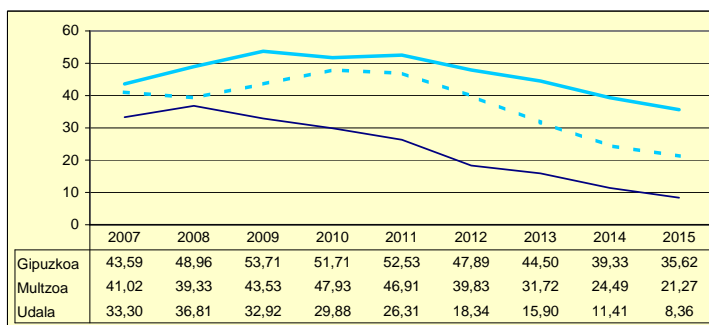
AURREZKI GARBIA
AHORRO NETO



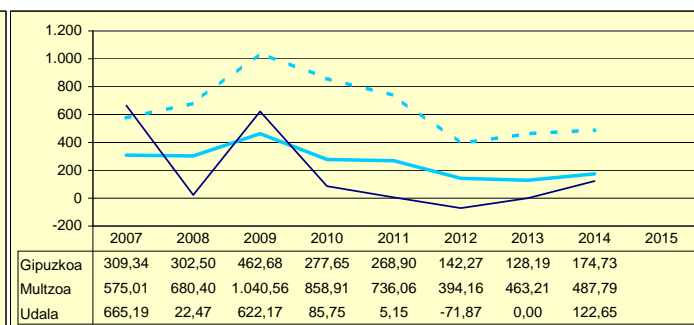
LEGEZKO ZORPETZE-MAILA
NIVEL DE ENDEUDAMIENTO LEGAL



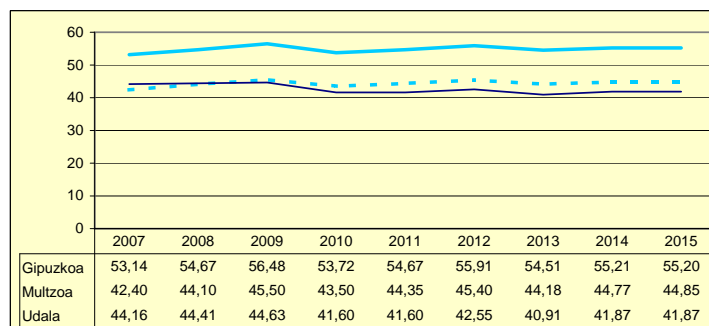
ZOR BIZIA
DEUDA VIVA



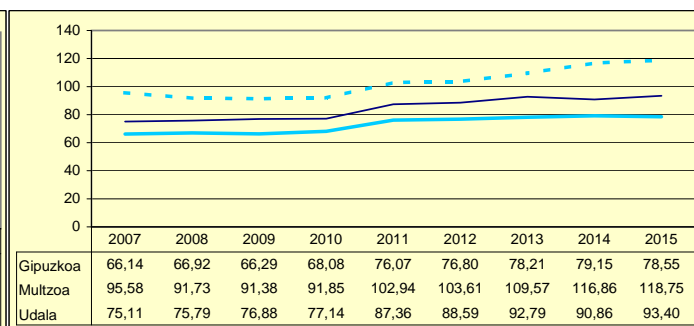
INBERTSIO GARBIAK, GUZTIRA
INVERSIONES NETAS TOTALES



ORDENANTZAK
ORDENANZAS



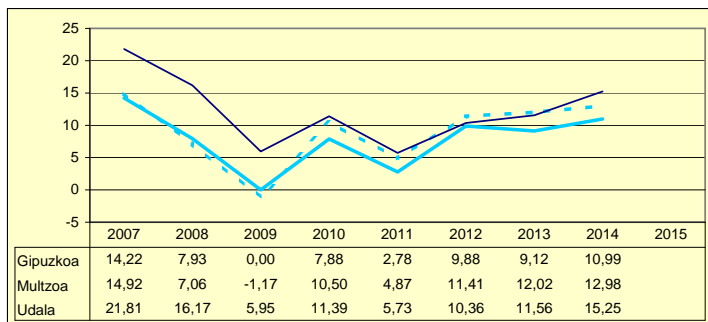
ZERGA AHALMENA
CAPACIDAD FISCAL



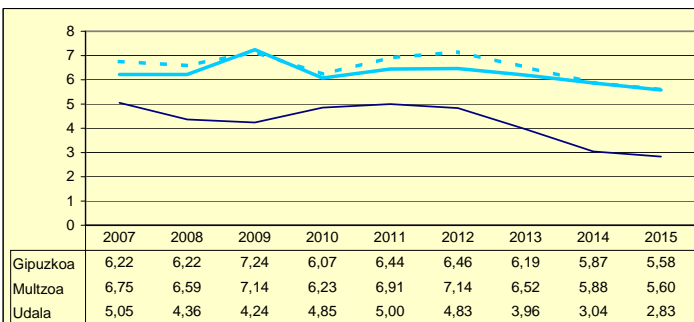
Udala Multzoa Gipuzkoa

	2007	2008	2009	2010	2011	2012	2013	2014	2015	
AU GORD	26,86	20,54	10,20	16,25	10,73	15,20	15,52	18,29		AHO BRU
LEG ZOR	5,05	4,36	4,24	4,85	5,00	4,83	3,96	3,04	2,83	NIV END
AU GARB	21,81	16,17	5,95	11,39	5,73	10,36	11,56	15,25		AHO NET
ZOR MUG	81,19	78,76	58,39	70,13	53,39	68,20	74,50	83,37	85,17	MAR END
ZOR BIZ	27,11	24,34	22,10	26,23	24,12	18,33	14,07	10,24	6,91	DEU VIV
LANGILE	28,06	30,63	34,90	34,35	36,90	33,17	33,51	32,53		PERSONA
AZPIKON	16,64	17,75	19,97	19,07	22,65	22,28	21,79	21,09		SUBCONT
DIRULAG	6,88	7,96	8,93	6,87	6,64	6,24	5,87	5,60		SUBVENC
FUNTZIO	66,26	71,50	80,88	76,88	82,63	78,57	78,60	76,11		FUNCION
INB G L	-38,45	371,20	351,59	75,96	224,15	157,27	145,18	91,85		INV N A
INB G G	36,32	486,17	604,56	345,66	245,29	169,45	150,57	150,19		INV N T
INB M L	-2,30	21,94	16,77	4,50	14,36	10,72	9,62	6,16		N INV A
INB M G	2,18	28,73	28,83	20,49	15,71	11,55	9,98	10,07		N INV T
K T MEN	205,86	23,65	41,84	78,03	8,62	7,19	3,58	38,85		DEP T K
MAI MEN	0,00	0,00	23,07	0,37	57,80	0,00	0,00	0,00		DEP PRE
PRE FIS	674,98	654,86	634,39	665,52	666,25	686,22	725,48	748,37		PRE FIS
ORDENAN	62,17	63,24	64,92	61,19	61,67	62,71	61,25	62,29	62,52	ORDENAN
Z AHALM	69,63	71,58	71,33	75,43	84,69	85,15	83,33	86,45	79,36	CAP FIS
T A MEN	51,47	50,00	48,68	50,53	47,85	47,41	46,53	47,29		DEP T C
APART S	11,91	8,80	5,65	4,93	4,64	4,99	3,89	5,81		ING EXT
KOB MAI	96,78	94,82	93,02	95,38	94,35	93,24	93,37	93,25	93,69	NIV COB
GODG	44,11	32,56	14,22	13,74	17,30	14,00	8,97	13,02		RTGG
LIKIDEZ	7,38	30,60	61,62	8,40	5,61	51,48	82,94	27,68		LIQUIDE

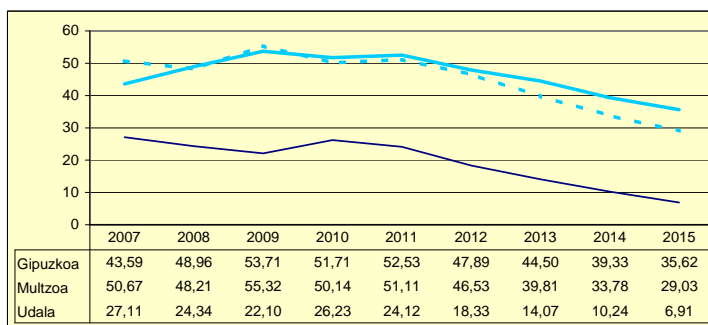
AURREZKI GARBIA
AHORRO NETO



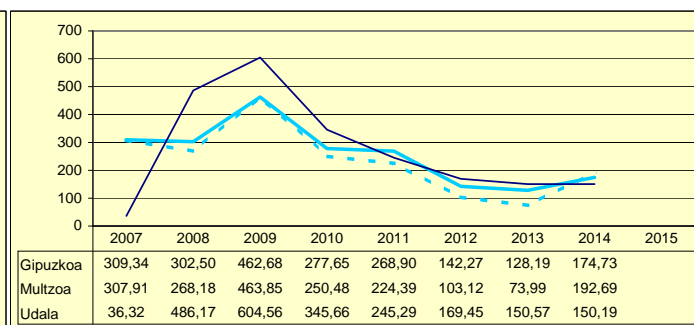
LEGEZKO ZORPETZE-MAILA
NIVEL DE ENDEUDAMIENTO LEGAL



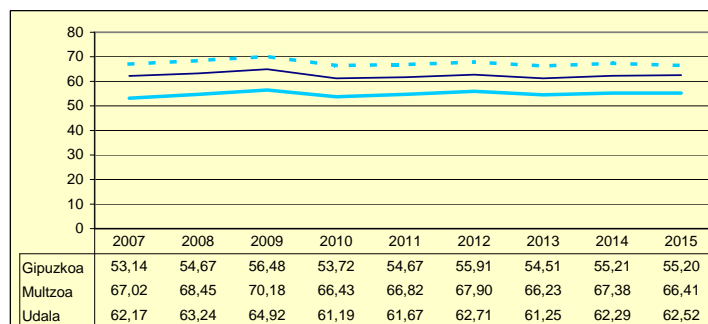
ZOR BIZIA
DEUDA VIVA



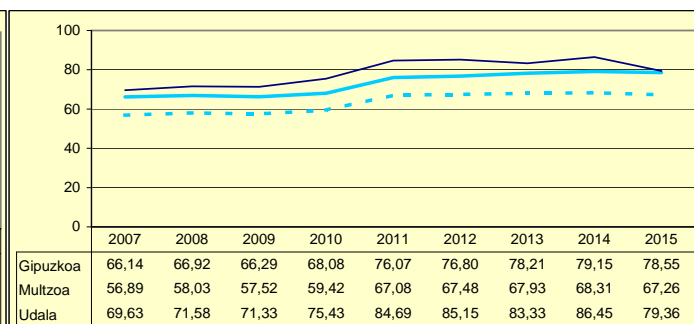
INBERTSIO GARBIAK, GUZTIRA
INVERSIONES NETAS TOTALES



ORDENANTZAK
ORDENANZAS



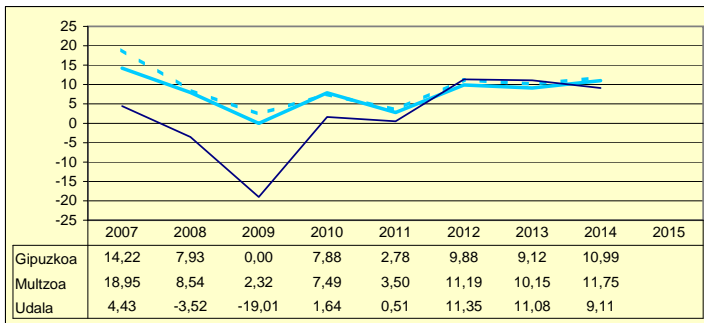
ZERGA AHALMENA
CAPACIDAD FISCAL



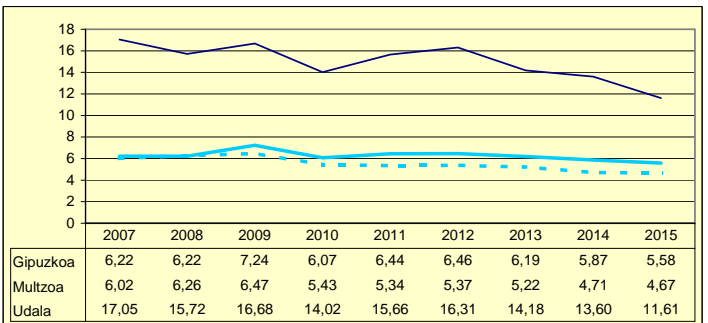
Udala Multzoa Gipuzkoa

	2007	2008	2009	2010	2011	2012	2013	2014	2015	
AU GORD	21,48	12,20	-2,33	15,66	16,16	27,65	25,25	22,71		AHO BRU
LEG ZOR	17,05	15,72	16,68	14,02	15,66	16,31	14,18	13,60	11,61	NIV END
AU GARB	4,43	-3,52	-19,01	1,64	0,51	11,35	11,08	9,11		AHO NET
ZOR MUG	20,62	0,00	0,00	10,47	3,14	41,03	43,87	40,11	50,55	MAR END
ZOR BIZ	125,19	119,75	140,41	117,96	118,84	100,79	79,63	64,72	47,51	DEU VIV
LANGILE	28,22	28,45	33,58	31,08	30,09	25,88	27,64	27,49		PERSONA
AZPIKON	9,49	25,78	32,12	29,19	30,87	27,12	24,04	24,63		SUBCONT
DIRULAG	6,74	7,51	9,47	6,28	4,84	4,03	4,54	4,80		SUBVENC
FUNTZIO	71,78	80,28	92,86	78,06	79,00	68,31	70,21	72,49		FUNCION
INB G L	177,02	28,54	366,64	-34,56	19,82	17,30	47,49	-37,84		INV N A
INB G G	307,53	196,86	558,39	130,96	40,39	23,00	51,78	105,14		INV N T
INB M L	13,53	2,13	21,18	-2,83	1,92	1,82	4,52	-3,57		N INV A
INB M G	23,51	14,66	32,26	10,73	3,92	2,42	4,93	9,91		N INV T
K T MEN	42,42	85,50	34,34	126,39	50,93	24,77	8,28	135,99		DEP T K
MAI MEN	50,30	129,02	54,91	0,00	0,00	255,70	55,45	0,00		DEP PRE
PRE FIS	333,21	391,07	347,21	349,94	366,60	375,41	415,92	397,83		PRE FIS
ORDENAN	60,16	60,52	61,74	59,97	61,13	63,63	62,83	61,85	61,85	ORDENAN
Z AHALM	49,37	50,19	49,15	50,24	58,38	58,18	59,59	60,47	60,39	CAP FIS
T A MEN	64,01	59,11	59,97	62,15	56,74	58,30	55,10	57,11		DEP T C
APART S	8,43	12,35	6,49	5,26	6,18	6,02	5,07	4,66		ING EXT
KOB MAI	94,16	93,18	93,38	93,48	93,44	94,61	94,52	92,99	94,78	NIV COB
GODG	6,36	16,09	0,15	0,00	-4,31	6,22	5,60	8,74		RTGG
LIKIDEZ	1,86	9,17	1,85	0,87	3,09	5,05	41,59	36,26		LIQUIDE

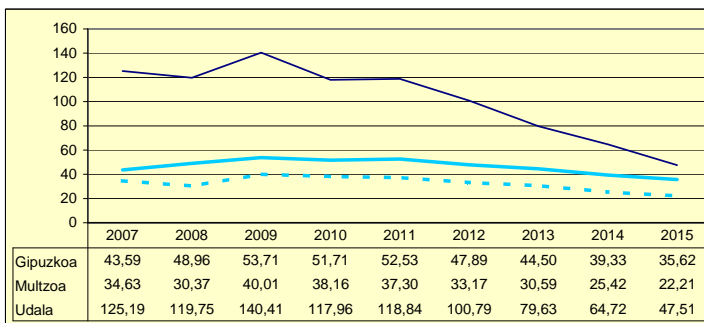
AURREZKI GARBIA
AHORRO NETO



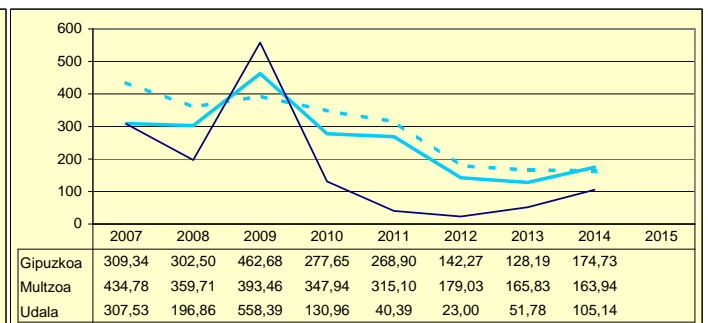
LEGEZKO ZORPETZE-MAILA
NIVEL DE ENDEUDAMIENTO LEGAL



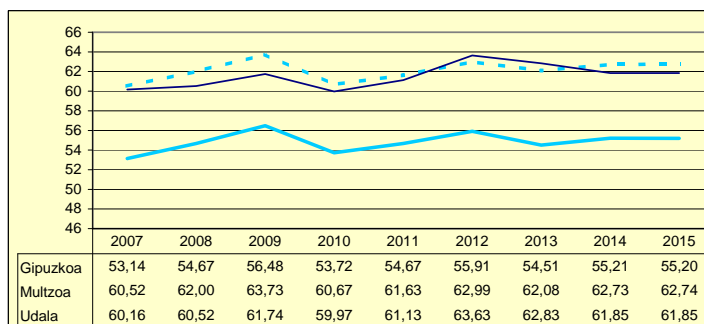
ZOR BIZIA
DEUDA VIVA



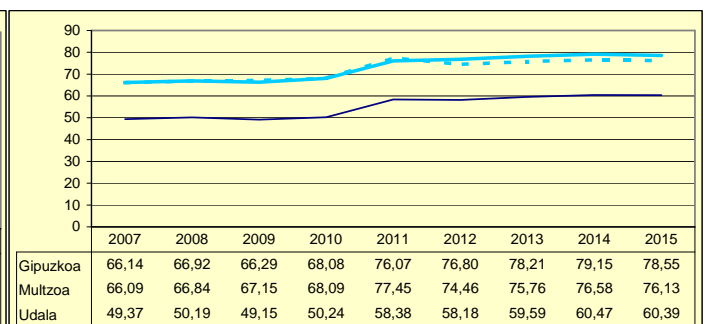
INBERTSIO GARBIAK, GUZTIRA
INVERSIONES NETAS TOTALES



ORDENANTZAK
ORDENANZAS



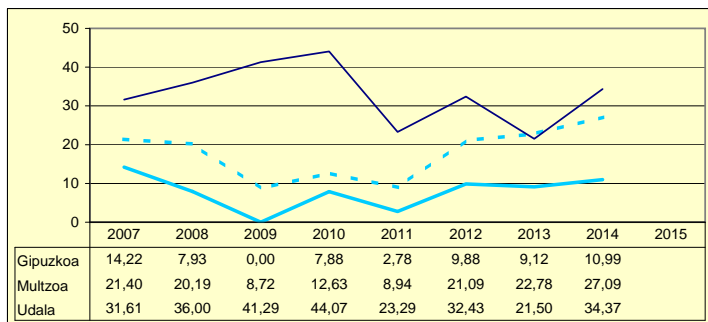
ZERGA AHALMENA
CAPACIDAD FISCAL



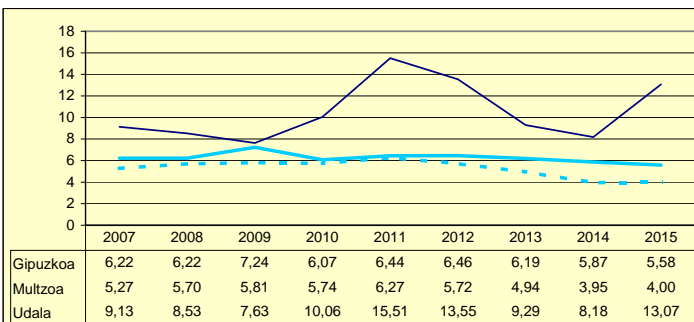
Udala Multzoa Gipuzkoa

	2007	2008	2009	2010	2011	2012	2013	2014	2015	
AU GORD	40,74	44,53	48,93	54,13	38,80	45,98	30,79	42,55		AHO BRU
LEG ZOR	9,13	8,53	7,63	10,06	15,51	13,55	9,29	8,18	13,07	NIV END
AU GARB	31,61	36,00	41,29	44,07	23,29	32,43	21,50	34,37		AHO NET
ZOR MUG	77,60	80,84	84,40	81,42	60,03	70,53	69,82	80,77	73,22	MAR END
ZOR BIZ	42,44	31,94	22,68	65,94	92,19	78,19	82,38	65,59	129,77	DEU VIV
LANGILE	15,28	16,27	14,77	15,91	19,85	18,59	22,01	20,84		PERSONA
AZPIKON	21,74	16,83	15,80	12,21	17,80	17,51	20,96	11,87		SUBCONT
DIRULAG	2,51	1,34	1,67	1,82	2,59	1,89	2,61	2,71		SUBVENC
FUNTZIO	56,75	54,13	49,41	44,05	58,61	52,13	66,60	54,73		FUNCION
INB G L	1.956,29	-625,55	739,35	3.661,01	694,74	689,09	301,27	550,59		INV N A
INB G G	5.586,52	1.785,88	2.616,67	4.342,05	2.151,19	1.578,12	467,23	2.737,23		INV N T
INB M L	27,89	-19,88	18,68	62,79	19,30	23,47	16,31	13,96		N INV A
INB M G	79,64	56,75	66,10	74,47	59,76	53,76	25,29	69,40		N INV T
K T MEN	64,98	135,03	71,74	15,68	67,70	56,33	35,52	79,89		DEP T K
MAI MEN	0,00	0,00	0,00	36,22	8,73	0,00	0,00	0,00		DEP PRE
PRE FIS	261,03	180,04	214,06	309,79	239,96	281,41	297,64	400,07		PRE FIS
ORDENAN	42,83	43,73	44,00	41,20	44,91	45,33	42,64	44,05	44,05	ORDENAN
Z AHALM	59,33	53,72	54,21	52,82	71,55	74,17	74,62	73,50	73,00	CAP FIS
T A MEN	56,69	48,75	42,77	32,29	39,98	45,24	55,18	52,93		DEP T C
APART S	5,85	2,44	3,29	3,21	6,04	2,11	2,40	6,99		ING EXT
KOB MAI	90,44	95,39	84,75	94,90	92,00	86,78	89,82	91,01	89,72	NIV COB
GODG	-35,57	32,93	39,70	6,36	7,87	1,35	0,35	4,26		RTGG
LIKIDEZ	12,10	20,13	11,39	4,62	1,25	0,15	0,48	0,40		LIQUIDE

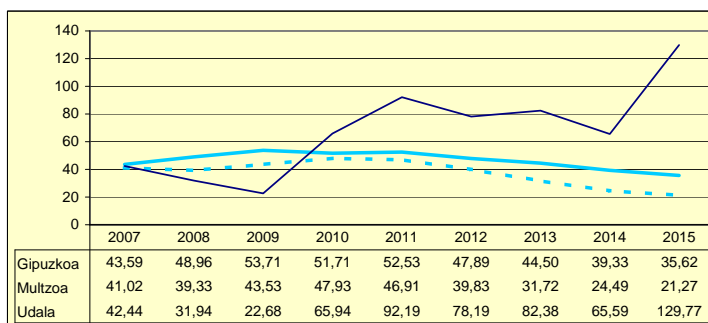
AURREZKI GARBIA
AHORRO NETO



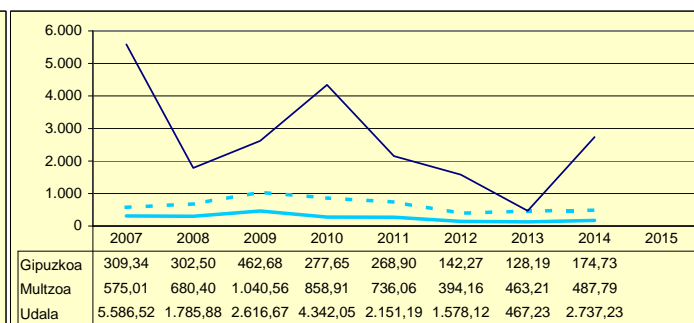
LEGEZKO ZORPETZE-MAILA
NIVEL DE ENDEUDAMIENTO LEGAL



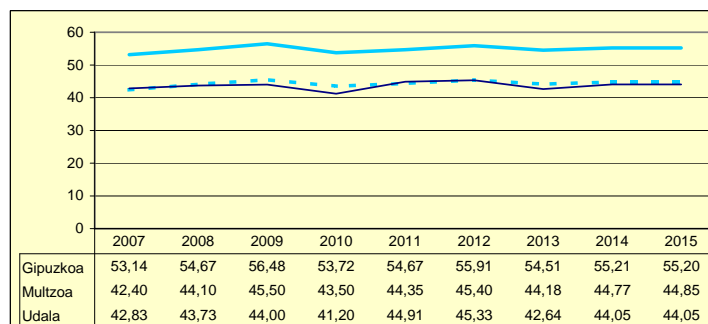
ZOR BIZIA
DEUDA VIVA



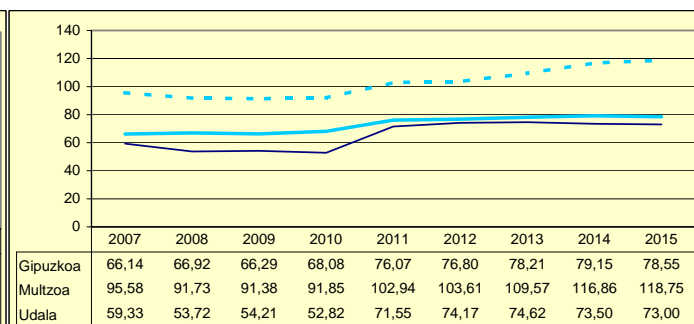
INBERTSIO GARBIAK, GUZTIRA
INVERSIONES NETAS TOTALES



ORDENANTZAK
ORDENANZAS



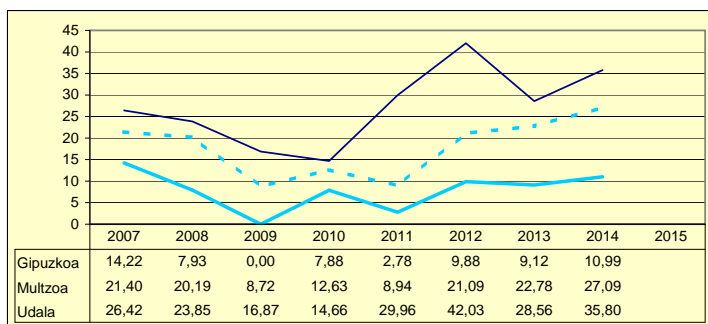
ZERGA AHALMENA
CAPACIDAD FISCAL



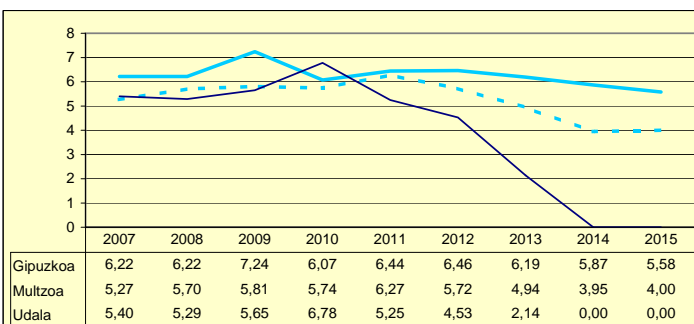
Udala Multzoa Gipuzkoa

	2007	2008	2009	2010	2011	2012	2013	2014	2015	
AU GORD	31,82	29,13	22,52	21,43	35,21	46,55	30,70	35,80		AHO BRU
LEG ZOR	5,40	5,29	5,65	6,78	5,25	4,53	2,14	0,00	0,00	NIV END
AU GARB	26,42	23,85	16,87	14,66	29,96	42,03	28,56	35,80		AHO NET
ZOR MUG	83,02	81,86	74,93	68,39	85,09	90,28	93,02	100,00	100,00	MAR END
ZOR BIZ	42,38	36,22	37,64	50,97	35,25	26,84	7,22	0,00	0,00	DEU VIV
LANGILE	21,32	21,80	24,76	23,94	20,24	17,69	19,01	16,51		PERSONA
AZPIKON	6,64	8,46	10,36	12,60	9,98	8,95	15,97	19,48		SUBCONT
DIRULAG	5,18	4,90	5,36	5,37	3,91	3,18	3,72	2,85		SUBVENC
FUNTZIO	63,00	65,97	72,12	73,20	60,88	50,26	65,58	61,35		FUNCION
INB G L	-568,78	2.130,81	1.359,68	270,26	447,93	305,62	539,05	428,68		INV N A
INB G G	-488,04	2.130,81	1.542,74	436,25	620,24	413,26	616,70	536,86		INV N T
INB M L	-21,08	53,50	41,11	12,84	15,43	13,11	18,03	15,13		N INV A
INB M G	-18,09	53,50	46,64	20,72	21,36	17,72	20,62	18,94		N INV T
K T MEN	-16,54	0,00	11,87	38,05	27,78	26,04	12,59	20,15		DEP T K
MAI MEN	0,00	3,63	9,22	72,54	0,00	0,00	0,00	0,00		DEP PRE
PRE FIS	1.294,24	1.369,77	1.102,82	1.001,70	1.501,29	1.793,61	1.953,51	2.284,10		PRE FIS
ORDENAN	43,86	43,86	45,36	44,24	45,01	45,51	43,22	43,33	44,73	ORDENAN
Z AHALM	169,20	164,05	168,41	179,58	192,88	194,68	234,52	287,15	329,69	CAP FIS
T A MEN	32,72	29,97	31,41	36,22	25,53	23,38	22,76	20,41		DEP T C
APART S	15,02	16,69	9,79	6,61	11,10	9,59	8,67	9,36		ING EXT
KOB MAI	98,16	97,89	96,65	96,76	96,34	97,29	87,52	98,76	95,74	NIV COB
GODG	128,07	46,71	-4,52	10,71	17,45	37,15	30,33	43,09		RTGG
LIKIDEZ	31,33	31,20	32,57	1,93	13,78	84,05	346,75	873,40		LIQUIDE

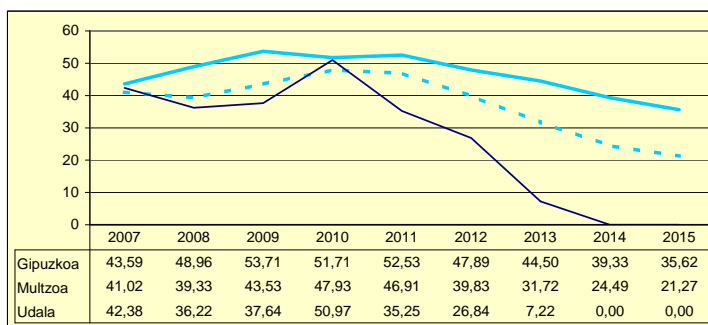
**AURREZKI GARBIA
AHORRO NETO**



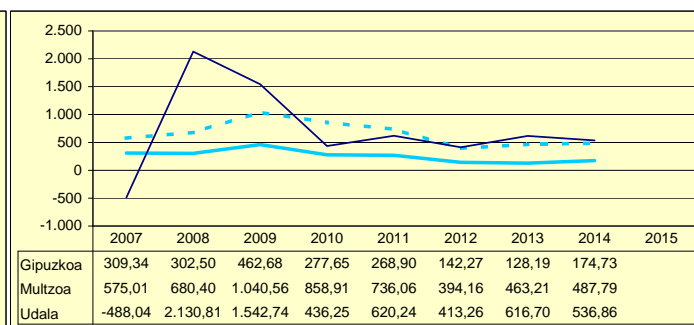
**LEGEZKO ZORPETZE-MAILA
NIVEL DE ENDEUDAMIENTO LEGAL**



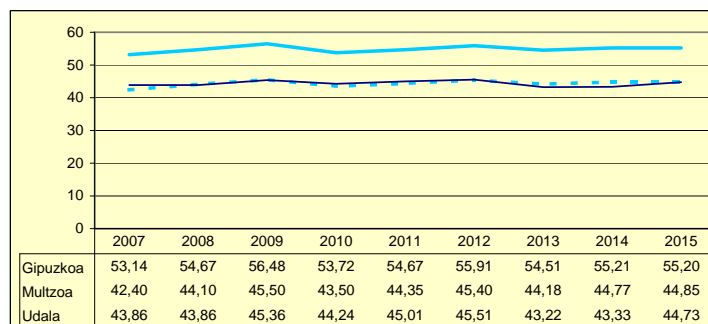
**ZOR BIZIA
DEUDA VIVA**



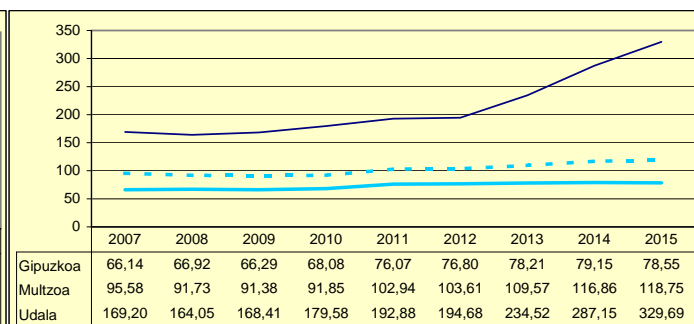
**INBERTSIO GARBIAK, GUZTIRA
INVERSIONES NETAS TOTALES**



**ORDENANTZAK
ORDENANZAS**



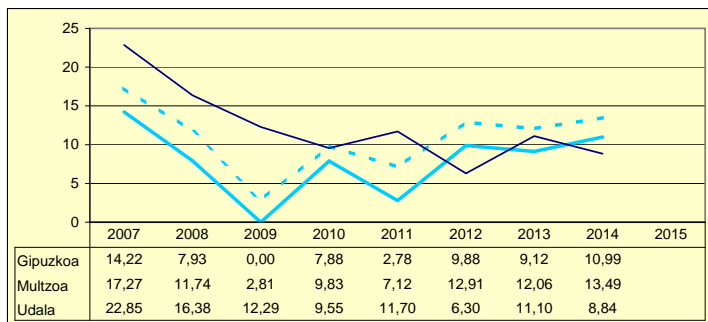
**ZERGA AHALMENA
CAPACIDAD FISCAL**



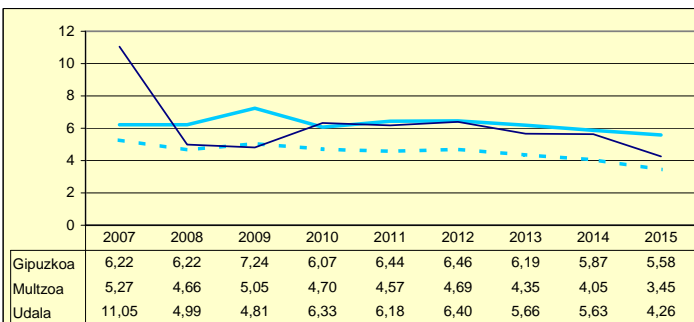
Udala Multzoa Gipuzkoa

	2007	2008	2009	2010	2011	2012	2013	2014	2015	
AU GORD	33,90	21,37	17,10	15,88	17,89	12,70	16,76	14,47		AHO BRU
LEG ZOR	11,05	4,99	4,81	6,33	6,18	6,40	5,66	5,63	4,26	NIV END
AU GARB	22,85	16,38	12,29	9,55	11,70	6,30	11,10	8,84		AHO NET
ZOR MUG	67,41	76,64	71,88	60,12	65,43	49,60	66,25	61,06	70,19	MAR END
ZOR BIZ	25,60	25,05	29,30	38,91	34,32	28,95	21,60	16,43	11,54	DEU VIV
LANGILE	19,48	21,72	26,07	26,86	24,96	27,26	25,20	26,51		PERSONA
AZPIKON	16,04	26,29	27,99	27,76	29,05	30,12	29,51	30,39		SUBCONT
DIRULAG	9,39	8,30	8,78	8,35	7,86	8,59	8,53	9,23		SUBVENC
FUNTZIO	56,71	70,33	74,12	75,77	74,26	78,70	74,71	76,30		FUNCION
INB G L	325,83	218,63	345,53	250,71	15,64	185,43	97,61	305,45		INV N A
INB G G	458,64	238,28	634,24	555,09	209,50	201,10	121,74	339,88		INV N T
INB M L	19,49	11,23	16,88	12,40	0,93	11,53	5,96	17,08		N INV A
INB M G	27,43	12,24	30,98	27,46	12,52	12,50	7,43	19,00		N INV T
K T MEN	28,96	8,25	45,52	54,83	92,54	7,79	19,82	10,13		DEP T K
MAI MEN	26,35	0,00	10,85	12,74	94,75	0,00	0,00	0,00		DEP PRE
PRE FIS	663,67	754,45	621,13	599,95	656,91	626,52	682,84	645,23		PRE FIS
ORDENAN	62,40	63,25	65,11	62,36	62,71	63,75	60,76	62,18	61,36	ORDENAN
Z AHALM	73,23	73,73	72,79	74,96	83,75	83,92	84,21	86,70	85,72	CAP FIS
T A MEN	45,62	43,98	46,89	50,86	47,55	49,00	46,15	49,56		DEP T C
APART S	8,17	5,59	8,09	5,58	6,26	3,29	3,01	3,24		ING EXT
KOB MAI	98,44	98,75	98,28	98,68	98,03	98,14	97,27	96,83	97,33	NIV COB
GODG	15,60	22,45	14,65	17,68	45,55	37,07	40,51	34,01		RTGG
LIKIDEZ	3,83	9,01	50,13	64,36	47,39	187,58	435,66	233,34		LIQUIDE

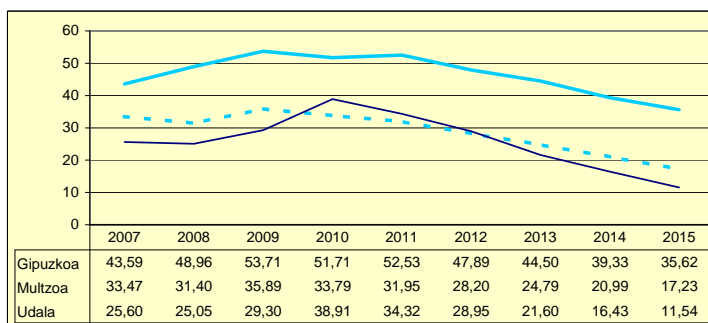
**AURREZKI GARBIA
AHORRO NETO**



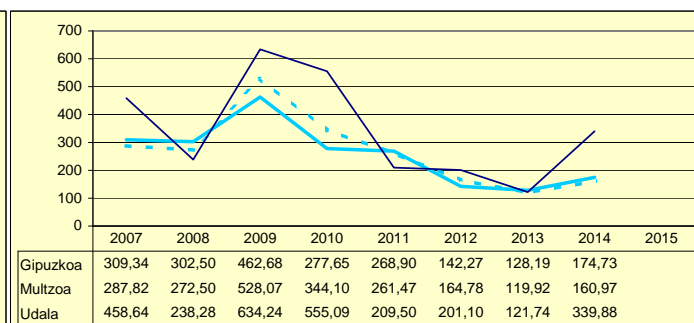
**LEGEZKO ZORPETZE-MAILA
NIVEL DE ENDEUDAMIENTO LEGAL**



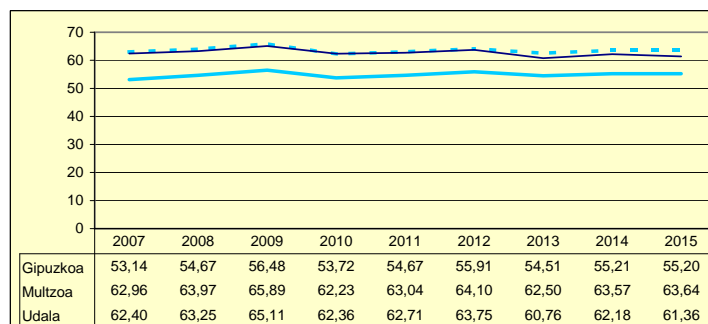
**ZOR BIZIA
DEUDA VIVA**



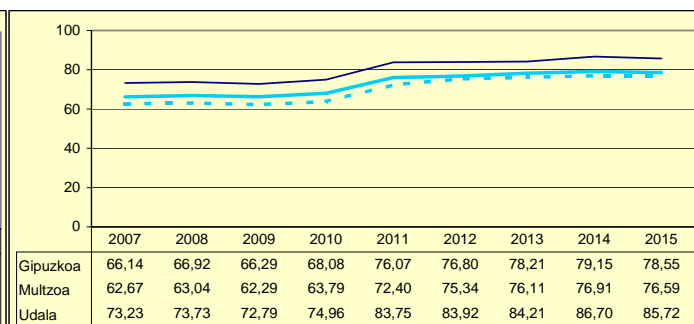
**INBERTSIO GARBIAK, GUZTIRA
INVERSIONES NETAS TOTALES**



**ORDENANTZAK
ORDENANZAS**



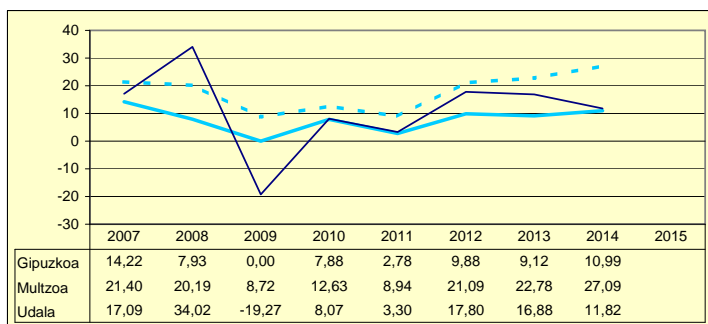
**ZERGA AHALMENA
CAPACIDAD FISCAL**



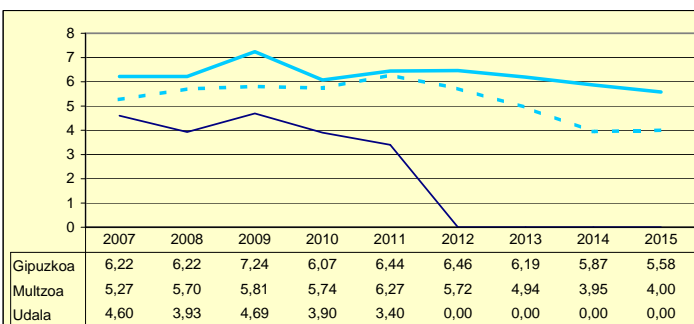
Udala Multzoa Gipuzkoa

	2007	2008	2009	2010	2011	2012	2013	2014	2015	
AU GORD	21,68	37,95	-14,58	11,97	6,70	17,80	16,88	11,82		AHO BRU
LEG ZOR	4,60	3,93	4,69	3,90	3,40	0,00	0,00	0,00	0,00	NIV END
AU GARB	17,09	34,02	-19,27	8,07	3,30	17,80	16,88	11,82		AHO NET
ZOR MUG	78,81	89,65	0,00	67,43	49,22	100,00	100,00	100,00	100,00	MAR END
ZOR BIZ	40,91	30,95	36,64	30,07	22,84	0,00	0,00	0,00	0,00	DEU VIV
LANGILE	26,62	23,47	32,60	29,32	19,55	19,69	20,38	25,55		PERSONA
AZPIKON	4,10	0,63	2,62	3,71	5,38	4,45	11,94	16,52		SUBCONT
DIRULAG	0,26	0,25	0,07	0,61	0,04	0,24	2,47	1,23		SUBVENC
FUNTZIO	78,05	61,80	114,52	87,42	93,25	81,96	80,65	86,95		FUNCION
INB G L	64,09	289,92	64,50	438,83	278,86	0,00	0,00	443,84		INV N A
INB G G	64,09	289,92	1.003,70	545,18	302,65	0,00	0,00	833,74		INV N T
INB M L	4,42	18,37	2,25	20,96	12,59	0,00	0,00	14,32		N INV A
INB M G	4,42	18,37	35,03	26,04	13,66	0,00	0,00	26,90		N INV T
K T MEN	0,00	0,00	93,57	19,51	7,86	0,00	0,00	46,77		DEP T K
MAI MEN	0,00	49,05	28,23	0,00	0,00	0,00	0,00	48,76		DEP PRE
PRE FIS	209,26	209,30	227,38	237,22	252,59	293,14	294,31	274,27		PRE FIS
ORDENAN	28,57	29,80	29,80	27,81	27,81	27,95	27,27	30,64	30,64	ORDENAN
Z AHALM	62,33	61,30	58,15	62,21	76,76	74,64	75,87	74,34	72,84	CAP FIS
T A MEN	84,87	61,38	75,83	82,29	73,12	83,02	82,83	73,97		DEP T C
APART S	2,28	0,57	8,84	2,65	0,95	0,81	1,26	3,11		ING EXT
KOB MAI	92,51	92,58	97,92	96,62	93,65	92,79	88,14	94,28	86,37	NIV COB
GODG	21,66	44,05	47,89	20,43	22,86	11,09	22,89	10,83		RTGG
LIKIDEZ	3,88	10,24	11,63	3,39	7,52	4,05	0,98	4,24		LIQUIDE

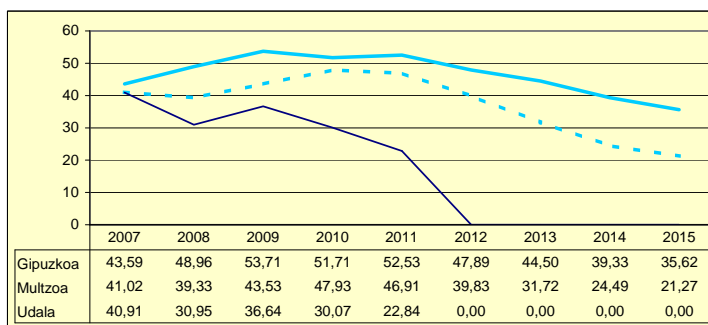
**AURREZKI GARBIA
AHORRO NETO**



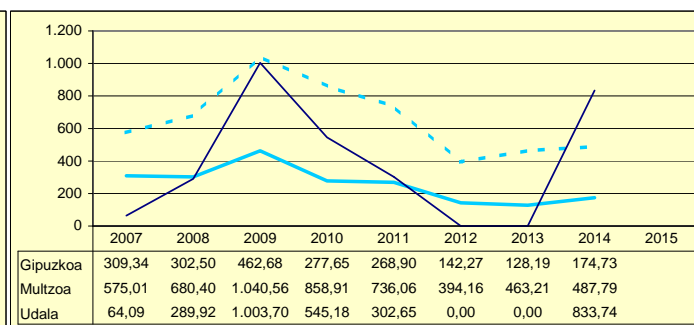
**LEGEZKO ZORPETZE-MAILA
NIVEL DE ENDEUDAMIENTO LEGAL**



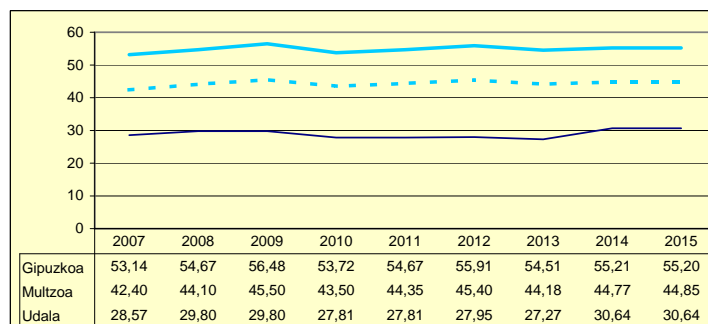
**ZOR BIZIA
DEUDA VIVA**



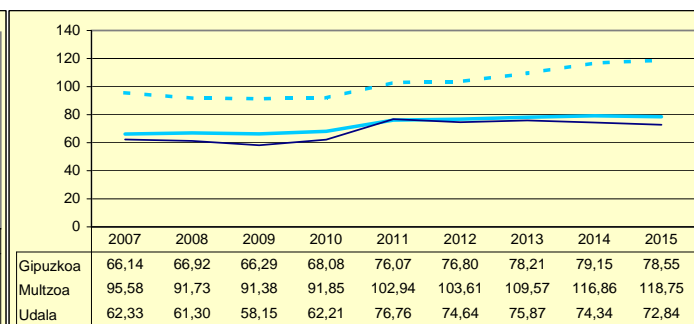
**INBERTSIO GARBIAK, GUZTIRA
INVERSIONES NETAS TOTALES**



**ORDENANTZAK
ORDENANZAS**



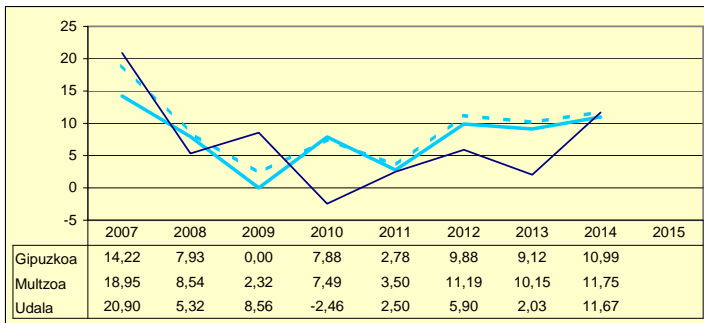
**ZERGA AHALMENA
CAPACIDAD FISCAL**



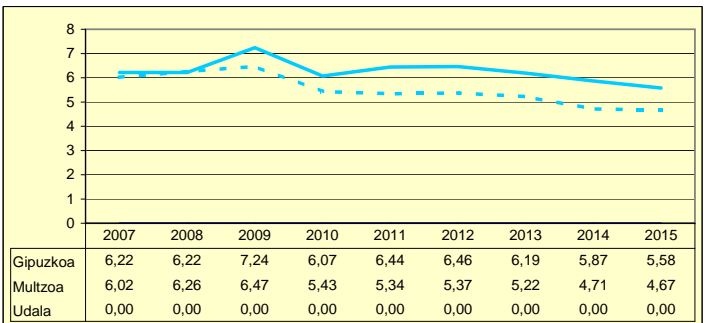
Udala Multzoa Gipuzkoa

	2007	2008	2009	2010	2011	2012	2013	2014	2015	
AU GORD	20,90	5,32	8,56	-2,46	2,50	5,90	2,03	11,67		AHO BRU
LEG ZOR	0,00	0,00	0,00	0,00	0,00	0,00	0,00	0,00	0,00	NIV END
AU GARB	20,90	5,32	8,56	-2,46	2,50	5,90	2,03	11,67		AHO NET
ZOR MUG	100,00	100,00	100,00	0,00	100,00	100,00	100,00	100,00	100,00	MAR END
ZOR BIZ	0,00	0,00	0,00	0,00	0,00	0,00	0,00	0,00	0,00	DEU VIV
LANGILE	35,88	41,89	40,70	45,62	42,46	42,43	46,74	41,55		PERSONA
AZPIKON	13,97	12,84	11,42	14,92	13,04	13,45	13,87	13,68		SUBCONT
DIRULAG	6,56	9,62	10,16	10,49	11,37	10,22	11,51	10,81		SUBVENC
FUNTZIO	72,54	85,06	81,28	91,97	86,12	83,89	86,46	77,52		FUNCION
INB G L	659,45	221,84	-627,67	-23,44	34,20	361,10	209,36	-9,78		INV N A
INB G G	872,49	381,74	-227,93	119,17	684,60	560,00	246,43	26,50		INV N T
INB M L	27,32	11,20	-27,04	-1,34	1,56	20,03	13,78	-0,83		N INV A
INB M G	36,14	19,27	-9,82	6,82	31,29	31,06	16,22	2,24		N INV T
K T MEN	24,42	41,89	-175,38	119,67	95,00	35,52	15,04	136,89		DEP T K
MAI MEN	0,00	18,84	0,00	109,41	0,00	0,00	0,00	0,00		DEP PRE
PRE FIS	399,42	365,19	451,80	489,97	479,71	451,44	448,14	486,22		PRE FIS
ORDENAN	54,46	56,03	57,92	55,07	55,74	57,30	55,65	56,63	55,81	ORDENAN
Z AHALM	48,92	50,13	50,00	49,82	58,89	58,92	57,97	59,29	59,33	CAP FIS
T A MEN	55,29	54,51	55,21	43,84	47,93	50,70	51,40	50,87		DEP T C
APART S	7,15	4,84	10,47	15,27	11,14	7,67	5,98	6,61		ING EXT
KOB MAI	93,84	92,10	93,29	94,27	93,22	93,57	90,92	91,96	90,85	NIV COB
GODG	119,89	110,10	141,01	168,48	141,10	115,41	91,23	87,77		RTGG
LIKIDEZ	109,95	107,82	96,15	215,55	203,67	457,76	839,48	461,59		LIQUIDE

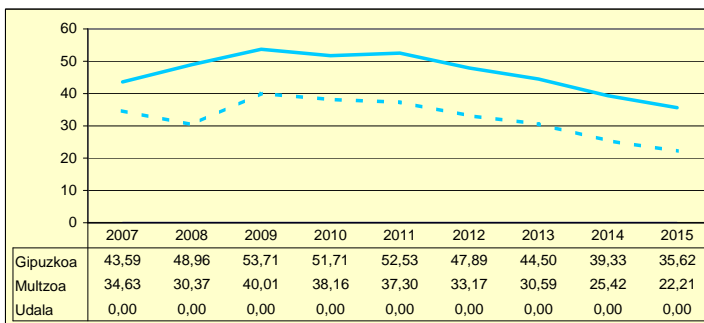
**AURREZKI GARBIA
AHORRO NETO**



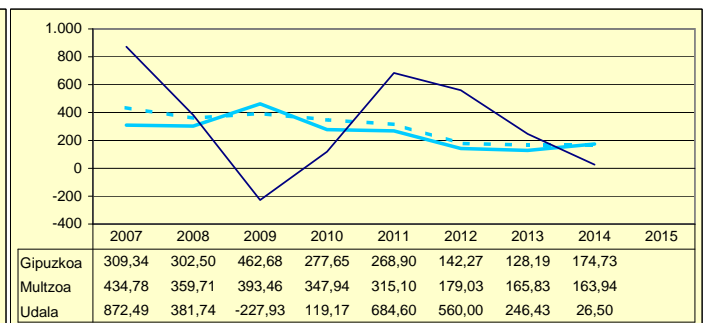
**LEGEZKO ZORPETZE-MAILA
NIVEL DE ENDEUDAMIENTO LEGAL**



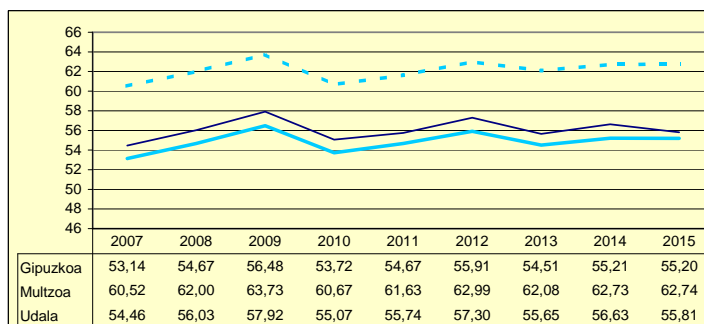
**ZOR BIZIA
DEUDA VIVA**



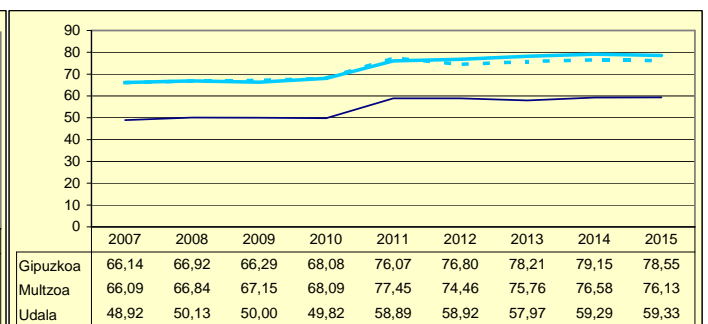
**INBERTSIO GARBIAK, GUZTIRA
INVERSIONES NETAS TOTALES**



**ORDENANTZAK
ORDENANZAS**



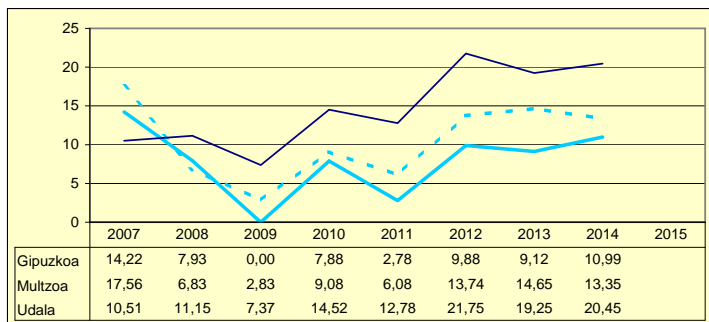
**ZERGA AHALMENA
CAPACIDAD FISCAL**



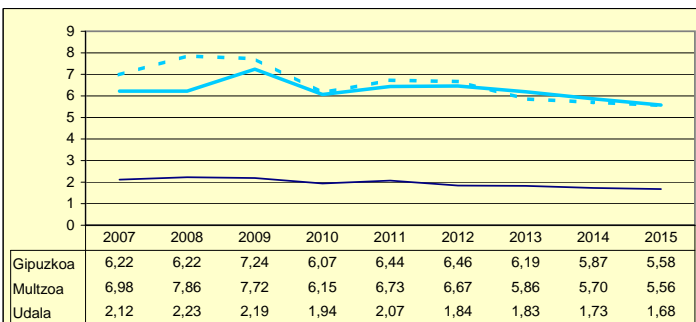
Udaia Murtzua Gipuzkoa

	2007	2008	2009	2010	2011	2012	2013	2014	2015	
AU GORD	12,63	13,38	9,55	16,46	14,84	23,58	21,09	22,18		AHO BRU
LEG ZOR	2,12	2,23	2,19	1,94	2,07	1,84	1,83	1,73	1,68	NIV END
AU GARB	10,51	11,15	7,37	14,52	12,78	21,75	19,25	20,45		AHO NET
ZOR MUG	83,24	83,35	77,11	88,22	86,08	92,20	91,30	92,20	92,67	MAR END
ZOR BIZ	22,71	21,37	21,73	20,28	19,46	15,37	14,45	11,90	9,98	DEU VIV
LANGILE	14,45	15,99	21,44	21,74	19,23	17,89	18,67	18,68		PERSONA
AZPIKON	26,44	27,95	28,40	25,13	30,07	27,19	28,06	29,51		SUBCONT
DIRULAG	7,05	8,84	9,40	8,97	9,52	8,24	8,19	8,00		SUBVENC
FUNTZIO	80,32	77,78	81,05	74,57	75,63	68,18	70,73	69,82		FUNCION
INB G L	91,48	157,88	134,68	141,40	106,48	52,65	45,07	32,96		INV N A
INB G G	161,06	310,82	525,07	416,83	239,53	75,06	63,07	95,16		INV N T
INB M L	8,65	12,97	9,52	11,46	10,19	5,78	5,07	3,62		N INV A
INB M G	15,22	25,54	37,11	33,78	22,92	8,24	7,09	10,44		N INV T
K T MEN	43,20	49,20	74,35	66,08	55,55	29,85	28,53	65,36		DEP T K
MAI MEN	0,00	23,75	25,91	0,00	0,00	0,00	0,00	0,00		DEP PRE
PRE FIS	358,10	398,30	342,43	300,65	322,34	407,29	361,37	407,13		PRE FIS
ORDENAN	59,78	60,16	63,37	59,90	60,96	62,28	61,56	62,61	62,61	ORDENAN
Z AHALM	67,93	68,55	67,56	67,87	81,65	81,32	82,88	80,63	78,87	CAP FIS
T A MEN	62,10	59,27	61,92	65,22	61,83	58,15	60,22	58,77		DEP T C
APART S	4,26	4,49	2,50	2,75	2,40	10,47	3,10	4,07		ING EXT
KOB MAI	94,06	93,99	90,16	90,86	89,18	90,86	87,19	89,36	76,51	NIV COB
GODG	2,45	1,51	9,49	4,63	0,15	12,15	22,52	38,37		RTGG
LIKIDEZ	5,66	17,11	4,31	1,63	1,02	2,03	1,55	8,55		LIQUIDE

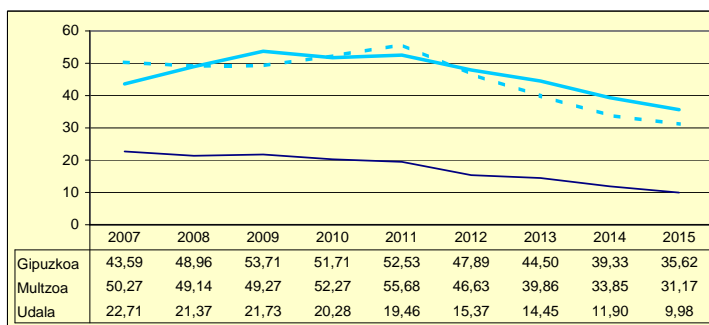
AURREZKI GARBIA
AHORRO NETO



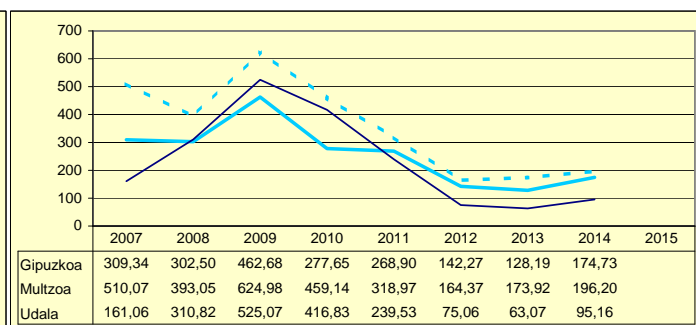
LEGEZKO ZORPETZE-MAILA
NIVEL DE ENDEUDAMIENTO LEGAL



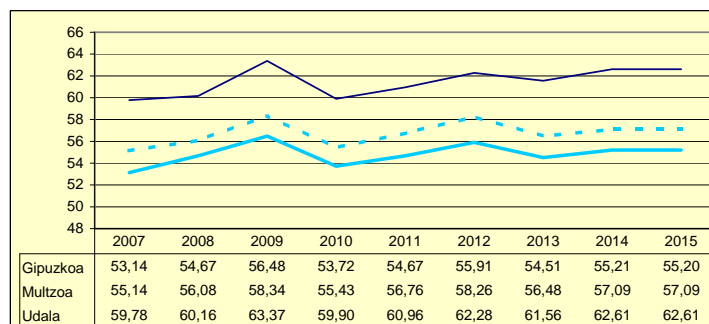
ZOR BIZIA
DEUDA VIVA



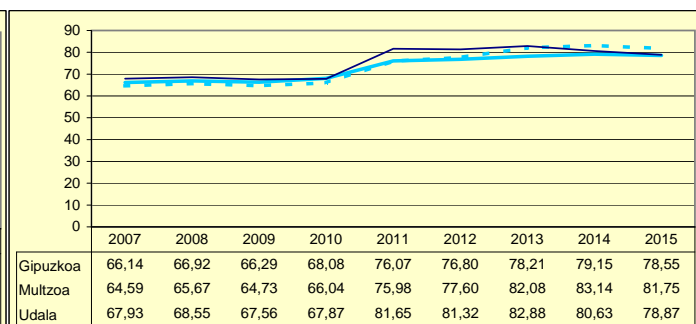
INBERTSIO GARBIAK, GUZTIRA
INVERSIONES NETAS TOTALES



ORDENANTZAK
ORDENANZAS



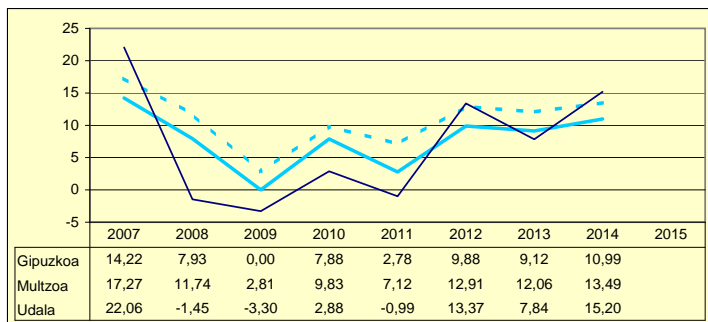
ZERGA AHALMENA
CAPACIDAD FISCAL



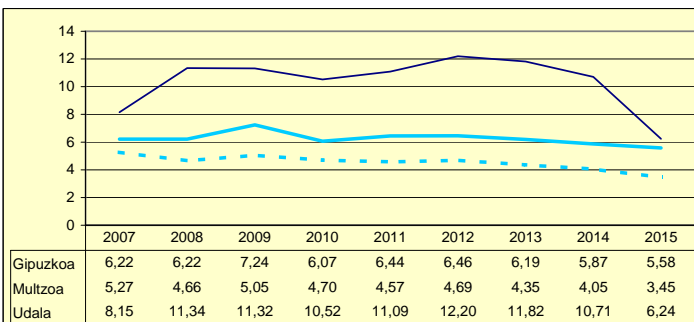
Udala Multzoa Gipuzkoa

	2007	2008	2009	2010	2011	2012	2013	2014	2015	
AU GORD	30,22	9,88	8,02	13,41	10,10	25,56	19,65	25,91		AHO BRU
LEG ZOR	8,15	11,34	11,32	10,52	11,09	12,20	11,82	10,71	6,24	NIV END
AU GARB	22,06	-1,45	-3,30	2,88	-0,99	13,37	7,84	15,20		AHO NET
ZOR MUG	73,01	0,00	0,00	21,49	0,00	52,29	39,88	58,67	79,47	MAR END
ZOR BIZ	47,61	63,20	66,93	61,53	61,83	53,65	49,07	36,49	25,43	DEU VIV
LANGILE	21,34	25,68	28,33	25,59	27,33	23,91	26,07	25,71		PERSONA
AZPIKON	9,64	13,48	15,43	17,77	19,99	17,38	17,01	14,61		SUBCONT
DIRULAG	16,35	18,29	19,67	17,07	16,35	14,04	15,83	14,70		SUBVENC
FUNTZIO	53,43	71,83	72,31	69,52	73,55	60,40	64,52	59,38		FUNCION
INB G L	566,78	308,39	329,36	55,51	180,53	108,24	-1,01	63,03		INV N A
INB G G	802,74	404,51	604,75	321,15	344,99	144,76	6,24	69,99		INV N T
INB M L	27,51	15,76	16,77	3,21	10,10	7,46	-0,07	4,52		N INV A
INB M G	38,96	20,67	30,80	18,59	19,30	9,98	0,41	5,02		N INV T
K T MEN	29,39	23,76	45,54	82,72	47,67	25,22	116,10	9,58		DEP T K
MAI MEN	19,86	42,17	27,97	25,04	27,71	53,79	961,89	0,00		DEP PRE
PRE FIS	735,11	689,21	683,62	691,04	717,72	788,17	776,10	813,80		PRE FIS
ORDENAN	62,00	63,15	65,47	61,61	62,69	64,02	62,29	63,15	63,15	ORDENAN
Z AHALM	104,62	106,55	113,81	108,10	113,70	117,41	119,17	116,66	118,09	CAP FIS
T A MEN	43,86	47,86	45,55	47,15	42,45	41,51	42,36	43,30		DEP T C
APART S	18,64	9,44	7,86	7,08	8,58	9,72	6,67	7,24		ING EXT
KOB MAI	91,78	91,09	82,37	89,39	86,71	88,59	87,27	87,15	90,41	NIV COB
GODG	13,87	0,65	-13,12	-8,75	-19,72	-4,10	4,61	13,49		RTGG
LIKIDEZ	6,79	2,74	2,63	2,84	0,46	0,16	0,20	3,38		LIQUIDE

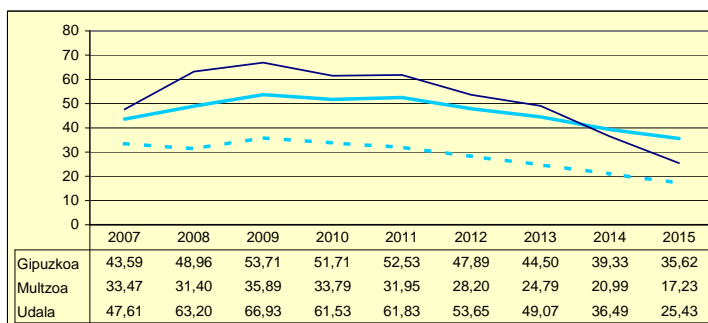
AURREZKI GARBIA
AHORRO NETO



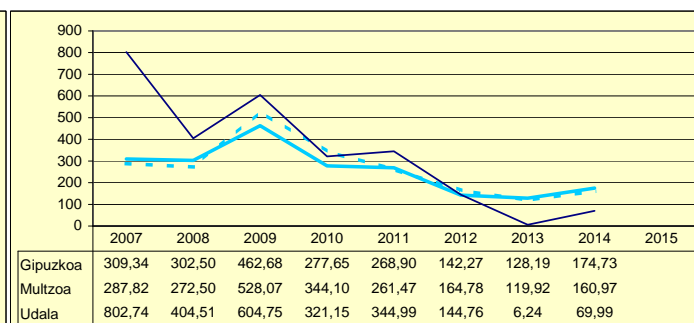
LEGEZKO ZORPETZE-MAILA
NIVEL DE ENDEUDAMIENTO LEGAL



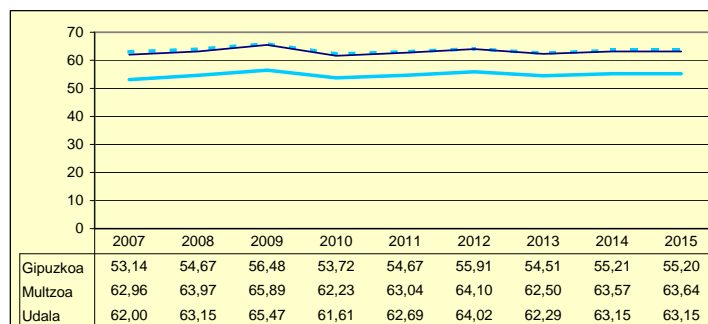
ZOR BIZIA
DEUDA VIVA



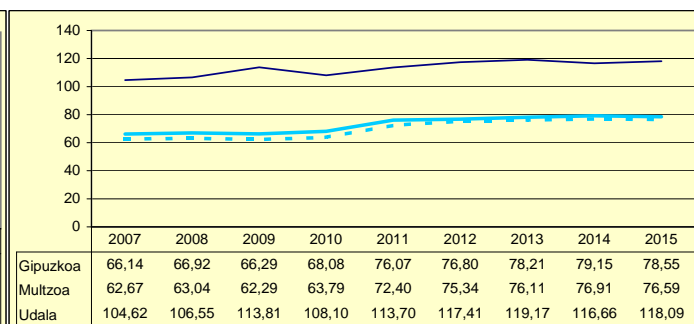
INBERTSIO GARBIAK, GUZTIRA
INVERSIONES NETAS TOTALES



ORDENANTZAK
ORDENANZAS



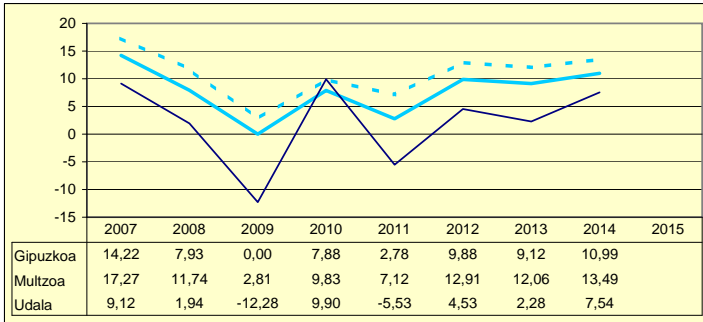
ZERGA AHALMENA
CAPACIDAD FISCAL



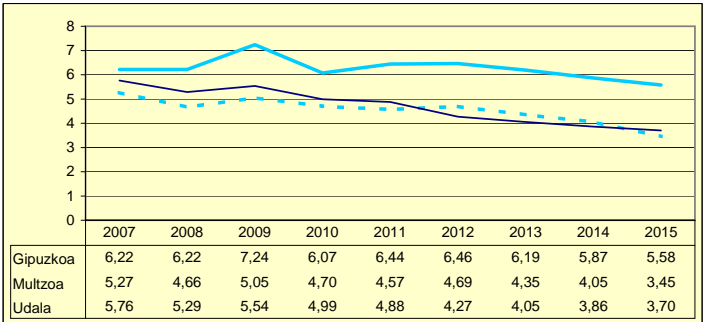
Udala Multzoa Gipuzkoa

	2007	2008	2009	2010	2011	2012	2013	2014	2015	
AU GORD	14,87	7,23	-6,74	14,89	-0,65	8,80	6,33	11,41		AHO BRU
LEG ZOR	5,76	5,29	5,54	4,99	4,88	4,27	4,05	3,86	3,70	NIV END
AU GARB	9,12	1,94	-12,28	9,90	-5,53	4,53	2,28	7,54		AHO NET
ZOR MUG	61,29	26,88	0,00	66,49	0,00	51,51	36,02	66,15	36,71	MAR END
ZOR BIZ	33,74	31,22	29,94	26,69	27,35	23,79	20,42	17,87	14,91	DEU VIV
LANGILE	37,56	39,77	45,82	38,92	43,65	39,10	39,75	39,74		PERSONA
AZPIKON	24,58	27,33	32,45	28,05	32,04	31,42	30,92	26,05		SUBCONT
DIRULAG	7,66	8,42	10,44	4,85	8,43	6,46	7,73	8,63		SUBVENC
FUNTZIO	77,47	84,35	96,30	80,25	92,22	84,74	85,93	79,97		FUNCION
INB G L	116,19	64,98	70,20	28,41	30,26	59,83	39,34	-43,96		INV N A
INB G G	279,39	356,00	406,78	250,36	125,17	206,51	104,59	234,98		INV N T
INB M L	8,31	4,09	4,16	1,98	2,17	4,29	2,85	-2,86		N INV A
INB M G	19,99	22,43	24,10	17,46	8,97	14,82	7,58	15,30		N INV T
K T MEN	58,93	81,38	81,83	88,49	74,83	71,03	55,03	94,78		DEP T K
MAI MEN	7,70	13,50	35,52	0,00	0,00	28,96	34,45	8,58		DEP PRE
PRE FIS	431,04	429,47	410,12	513,71	436,77	460,69	504,11	600,11		PRE FIS
ORDENAN	66,28	66,28	67,17	63,61	64,66	65,61	68,31	69,43	69,43	ORDENAN
Z AHALM	49,97	50,36	50,12	50,09	57,64	58,06	53,91	53,26	54,00	CAP FIS
T A MEN	62,85	63,42	61,37	58,24	59,70	59,66	57,42	56,17		DEP T C
APART S	8,69	7,14	5,78	11,30	4,80	4,19	3,33	6,23		ING EXT
KOB MAI	95,93	94,55	93,80	93,65	94,58	86,64	75,50	90,13	92,08	NIV COB
GODG	12,18	10,67	2,66	12,59	1,08	3,68	1,35	6,68		RTGG
LIKIDEZ	7,01	8,98	8,95	7,86	10,66	14,34	58,83	22,71		LIQUIDE

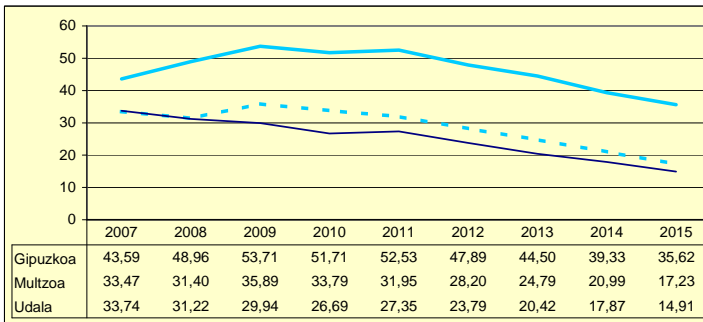
AURREZKI GARBIA
AHORRO NETO



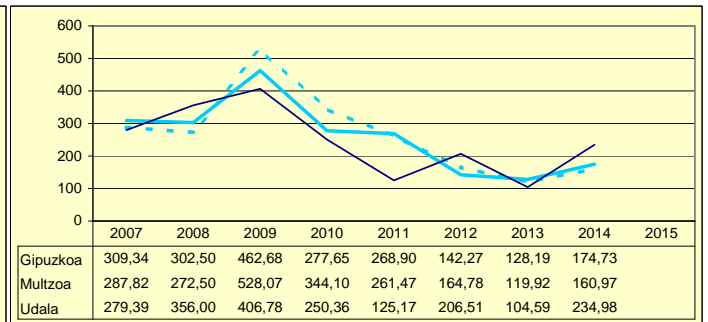
LEGEZKO ZORPETZE-MAILA
NIVEL DE ENDEUDAMIENTO LEGAL



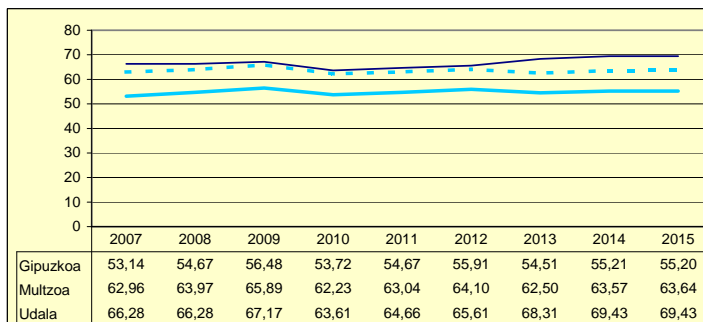
ZOR BIZIA
DEUDA VIVA



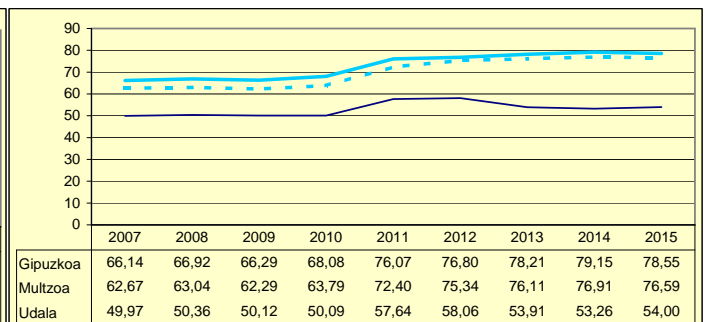
INBERTSIO GARBIAK, GUZTIRA
INVERSIONES NETAS TOTALES



ORDENANTZAK
ORDENANZAS



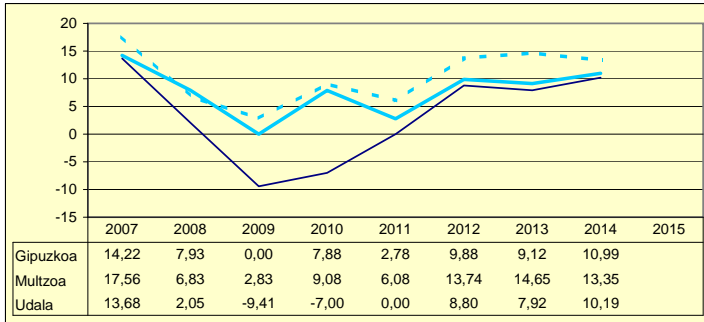
ZERGA AHALMENA
CAPACIDAD FISCAL



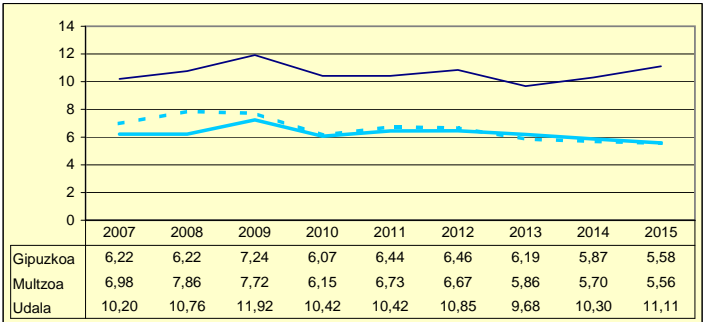
Udala Multzoa Gipuzkoa

	2007	2008	2009	2010	2011	2012	2013	2014	2015	
AU GORD	23,89	12,81	2,51	3,43	10,43	19,65	17,61	20,48		AHO BRU
LEG ZOR	10,20	10,76	11,92	10,42	10,42	10,85	9,68	10,30	11,11	NIV END
AU GARB	13,68	2,05	-9,41	-7,00	0,00	8,80	7,92	10,19		AHO NET
ZOR MUG	57,28	15,99	0,00	0,00	0,01	44,79	45,01	49,73	39,07	MAR END
ZOR BIZ	65,30	60,02	72,72	60,42	57,16	49,29	37,18	31,44	30,46	DEU VIV
LANGILE	31,40	31,04	36,95	37,22	35,34	31,85	30,78	30,22		PERSONA
AZPIKON	6,58	9,42	25,65	28,35	27,45	25,88	27,41	25,14		SUBCONT
DIRULAG	5,91	10,21	11,76	8,13	6,29	6,05	5,97	6,30		SUBVENC
FUNTZIO	70,20	76,98	85,73	88,45	83,28	74,30	76,42	73,21		FUNCION
INB G L	-29,73	144,21	-102,39	304,68	88,05	18,80	7,06	156,96		INV N A
INB G G	108,37	208,37	412,63	573,26	168,91	36,08	43,09	241,87		INV N T
INB M L	-3,07	12,41	-7,17	18,79	8,08	1,94	0,70	13,17		N INV A
INB M G	11,20	17,93	28,91	35,36	15,51	3,72	4,24	20,29		N INV T
K T MEN	127,44	30,79	124,81	46,85	47,87	47,89	83,61	35,11		DEP T K
MAI MEN	0,00	37,27	70,82	0,00	0,00	111,38	0,00	23,83		DEP PRE
PRE FIS	279,80	275,96	290,17	294,98	320,54	342,22	414,15	380,94		PRE FIS
ORDENAN	61,36	63,37	66,38	63,30	64,37	66,33	65,24	66,60	66,60	ORDENAN
Z AHALM	44,94	46,62	46,09	46,18	54,57	55,55	57,31	63,25	61,00	CAP FIS
T A MEN	68,87	68,94	66,17	68,31	62,64	62,12	57,70	59,89		DEP T C
APART S	6,46	2,58	6,12	1,34	1,99	2,41	1,99	1,47		ING EXT
KOB MAI	93,99	92,58	92,05	94,65	90,96	93,10	90,57	91,47	89,96	NIV COB
GODG	30,64	26,99	60,30	13,98	-0,97	6,02	6,69	8,12		RTGG
LIKIDEZ	12,77	21,19	11,50	2,91	3,01	8,80	20,68	12,33		LIQUIDE

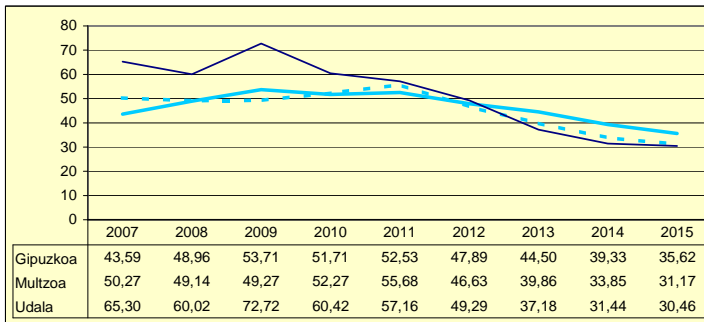
**AURREZKI GARBIA
AHORRO NETO**



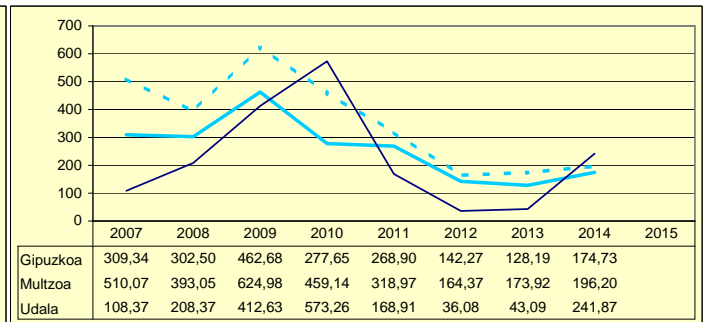
**LEGEZKO ZORPETZE-MAILA
NIVEL DE ENDEUDAMIENTO LEGAL**



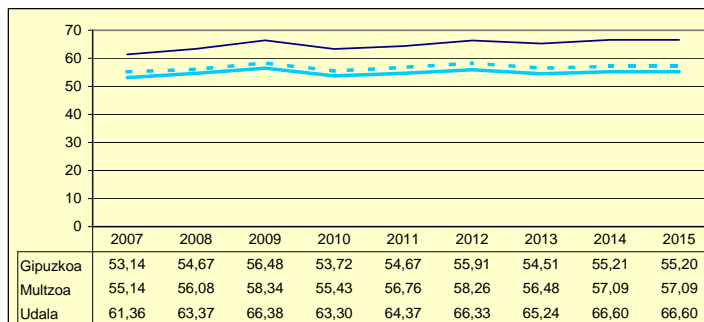
**ZOR BIZIA
DEUDA VIVA**



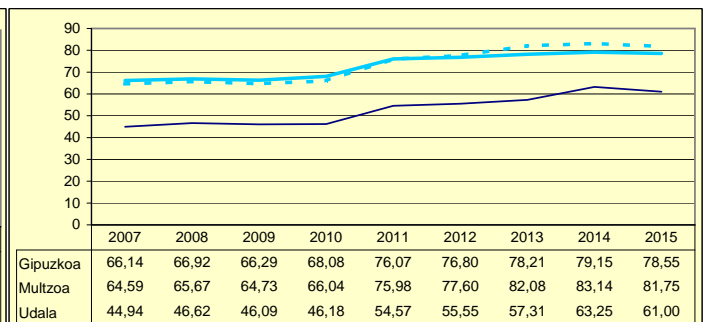
**INBERTSIO GARBIAK, GUZTIRA
INVERSIONES NETAS TOTALES**



**ORDENANTZAK
ORDENANZAS**



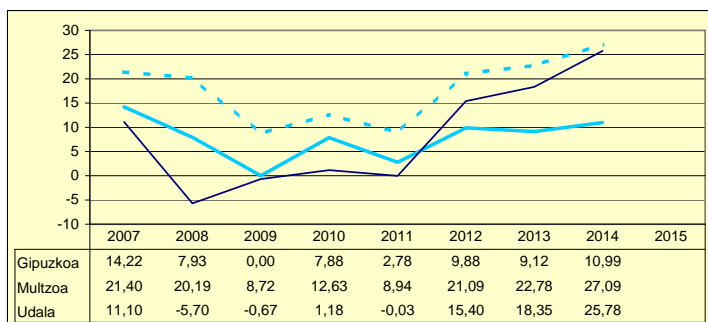
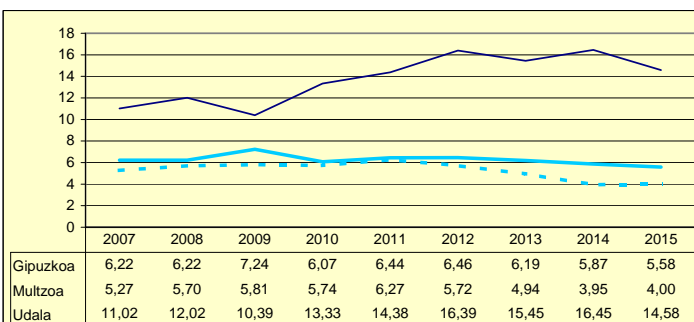
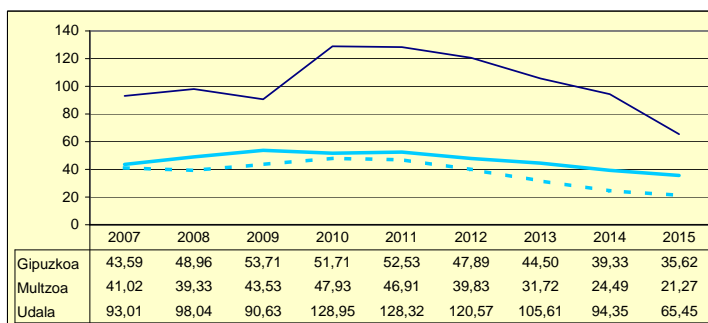
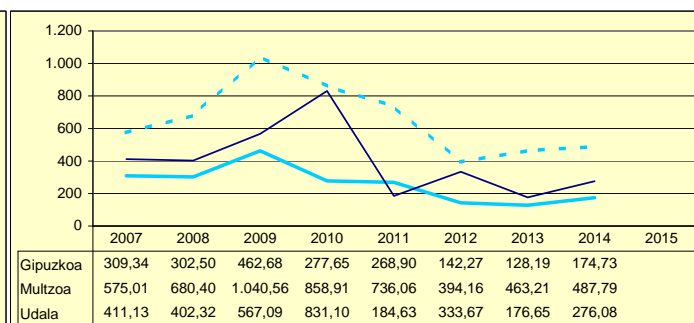
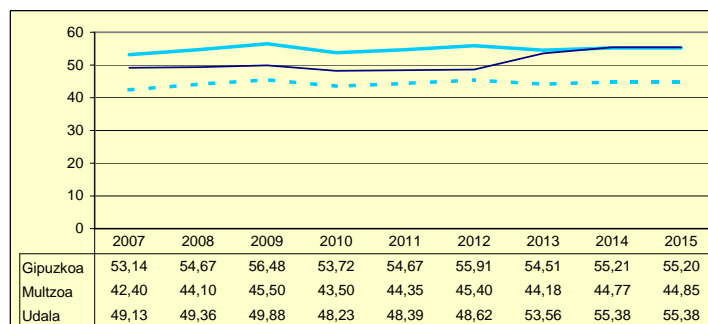
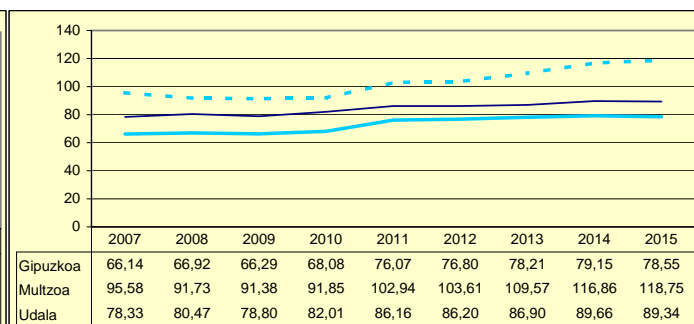
**ZERGA AHALMENA
CAPACIDAD FISCAL**



Udala Multzoa Gipuzkoa

Biztanleak: 593 habitantes

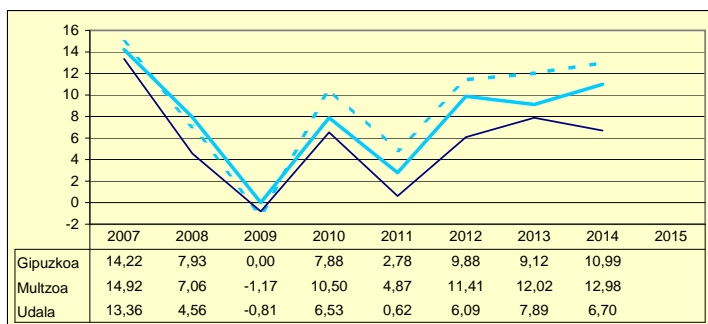
	2007	2008	2009	2010	2011	2012	2013	2014	2015	
AU GORD	22,12	6,32	9,72	14,51	14,36	31,79	33,80	42,23		AHO BRU
LEG ZOR	11,02	12,02	10,39	13,33	14,38	16,39	15,45	16,45	14,58	NIV END
AU GARB	11,10	-5,70	-0,67	1,18	-0,03	15,40	18,35	25,78		AHO NET
ZOR MUG	50,19	0,00	0,00	8,12	0,00	48,45	54,29	61,05	66,12	MAR END
ZOR BIZ	93,01	98,04	90,63	128,95	128,32	120,57	105,61	94,35	65,45	DEU VIV
LANGILE	27,69	33,26	33,65	32,05	31,12	26,75	26,50	25,76		PERSONA
AZPIKON	22,62	25,23	24,94	23,26	22,98	16,27	14,57	5,65		SUBCONT
DIRULAG	1,48	3,26	1,11	1,36	1,29	1,25	1,95	2,09		SUBVENC
FUNTZIO	76,40	90,42	89,17	84,13	84,35	66,96	64,25	55,68		FUNCION
INB G L	154,00	256,50	143,70	530,19	123,94	141,86	176,65	39,13		INV N A
INB G G	411,13	402,32	567,09	831,10	184,63	333,67	176,65	276,08		INV N T
INB M L	11,12	17,26	8,64	27,47	9,83	10,33	14,32	3,28		N INV A
INB M G	29,70	27,07	34,08	43,06	14,64	24,30	14,32	23,13		N INV T
K T MEN	62,54	36,24	74,66	36,21	32,87	57,48	0,00	85,82		DEP T K
MAI MEN	0,00	20,75	27,54	66,22	21,41	55,86	0,00	0,00		DEP PRE
PRE FIS	286,91	260,31	293,11	299,28	321,46	354,33	363,35	408,34		PRE FIS
ORDENAN	49,13	49,36	49,88	48,23	48,39	48,62	53,56	55,38	55,38	ORDENAN
Z AHALM	78,33	80,47	78,80	82,01	86,16	86,20	86,90	89,66	89,34	CAP FIS
T A MEN	71,19	70,92	67,59	68,87	67,30	67,97	67,80	62,06		DEP T C
APART S	6,29	3,89	7,13	4,52	3,48	3,22	2,24	6,61		ING EXT
KOB MAI	91,30	92,34	93,87	94,13	92,55	93,97	92,30	92,29	92,53	NIV COB
GODG	19,00	2,81	-0,44	0,98	-9,03	5,67	3,59	20,30		RTGG
LIKIDEZ	0,00	0,00	0,00	0,00	0,00	0,00	0,00	0,00		LIQUIDE

AURREZKI GARBIA
AHORRO NETOLEGEZKO ZORPETZE-MAILA
NIVEL DE ENDEUDAMIENTO LEGALZOR BIZIA
DEUDA VIVAINBERTSIO GARBIAK, GUZTIRA
INVERSIONES NETAS TOTALESORDENANTZAK
ORDENANZASZERGA AHALMENA
CAPACIDAD FISCAL

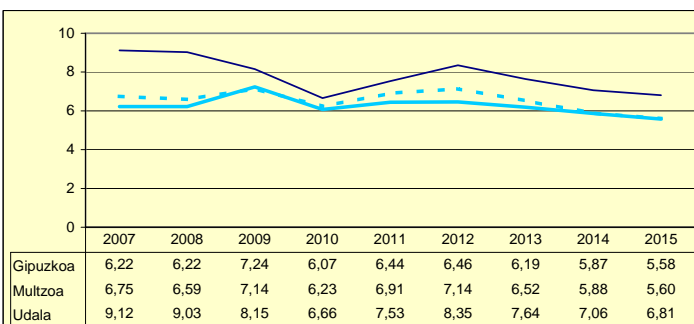
Udala Multzoa Gipuzkoa

	2007	2008	2009	2010	2011	2012	2013	2014	2015	
AU GORD	22,48	13,59	7,34	13,20	8,15	14,44	15,54	13,75		AHO BRU
LEG ZOR	9,12	9,03	8,15	6,66	7,53	8,35	7,64	7,06	6,81	NIV END
AU GARB	13,36	4,56	-0,81	6,53	0,62	6,09	7,89	6,70		AHO NET
ZOR MUG	59,43	33,55	0,00	49,51	7,58	42,16	50,79	48,69	57,28	MAR END
ZOR BIZ	59,87	56,14	52,04	40,94	42,66	41,59	34,28	31,31	31,58	DEU VIV
LANGILE	35,80	38,40	41,32	36,65	39,76	34,63	32,32	36,09		PERSONA
AZPIKON	20,89	23,70	25,85	25,00	28,44	31,72	31,85	30,24		SUBCONT
DIRULAG	4,52	5,62	5,95	4,43	4,46	4,56	4,85	5,23		SUBVENC
FUNTZIO	73,00	80,79	86,71	82,37	87,39	81,00	79,61	81,02		FUNCION
INB G L	226,01	97,89	50,70	91,50	17,83	53,24	47,79	80,33		INV N A
INB G G	271,72	187,41	269,42	211,10	93,95	74,32	79,58	131,60		INV N T
INB M L	16,24	7,17	3,51	6,50	1,41	4,40	3,91	6,19		N INV A
INB M G	19,53	13,73	18,67	15,00	7,41	6,15	6,50	10,14		N INV T
K T MEN	16,82	47,77	81,18	56,66	81,02	28,37	39,94	38,96		DEP T K
MAI MEN	22,70	0,01	55,87	20,75	0,00	0,00	80,95	17,53		DEP PRE
PRE FIS	446,32	450,56	461,39	464,91	475,30	488,15	504,47	499,14		PRE FIS
ORDENAN	71,36	72,56	74,27	70,45	70,83	71,86	70,27	71,82	66,92	ORDENAN
Z AHALM	46,21	48,14	47,31	48,74	56,48	57,28	56,98	57,15	56,66	CAP FIS
T A MEN	60,26	58,98	56,19	60,75	55,56	56,44	55,27	58,01		DEP T C
APART S	7,00	6,30	4,77	3,72	3,67	3,57	3,25	3,21		ING EXT
KOB MAI	93,54	90,95	92,87	93,07	93,40	87,99	86,30	91,57	92,06	NIV COB
GODG	2,71	-1,14	7,51	10,12	2,66	2,01	4,26	7,19		RTGG
LIKIDEZ	3,65	7,18	10,59	6,47	6,79	7,42	14,15	11,48		LIQUIDE

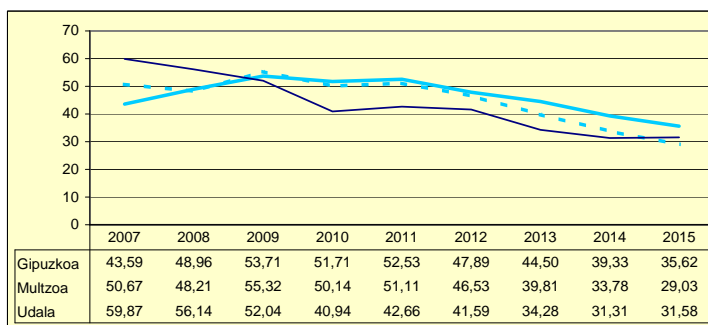
AURREZKI GARBIA
AHORRO NETO



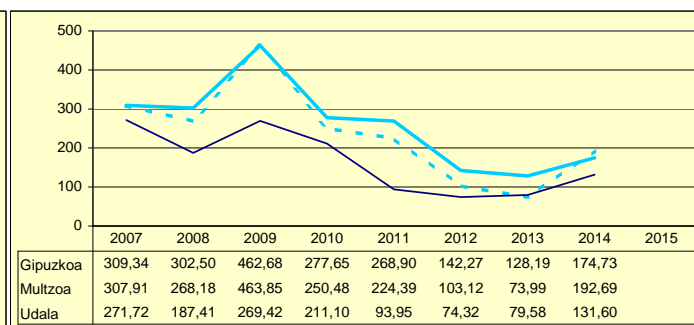
LEGEZKO ZORPETZE-MAILA
NIVEL DE ENDEUDAMIENTO LEGAL



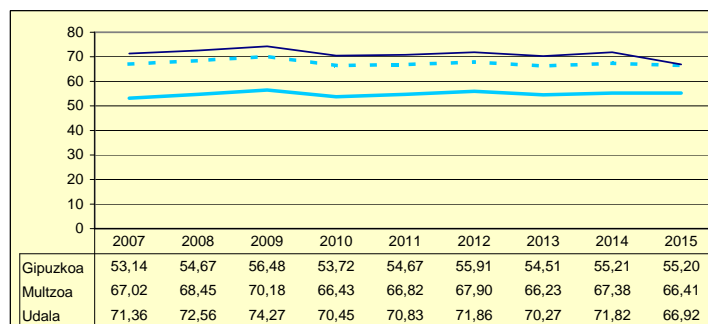
ZOR BIZIA
DEUDA VIVA



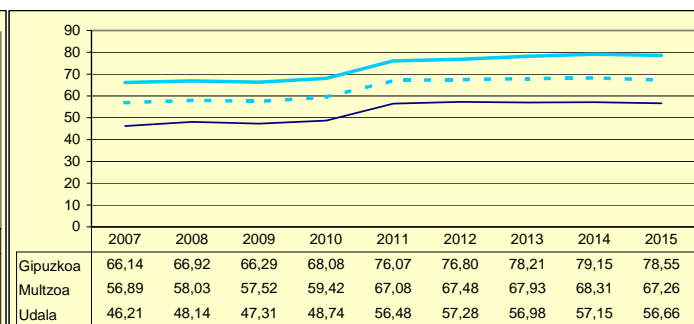
INBERTSIO GARBIAK, GUZTIRA
INVERSIONES NETAS TOTALES



ORDENANTZAK
ORDENANZAS



ZERGA AHALMENA
CAPACIDAD FISCAL

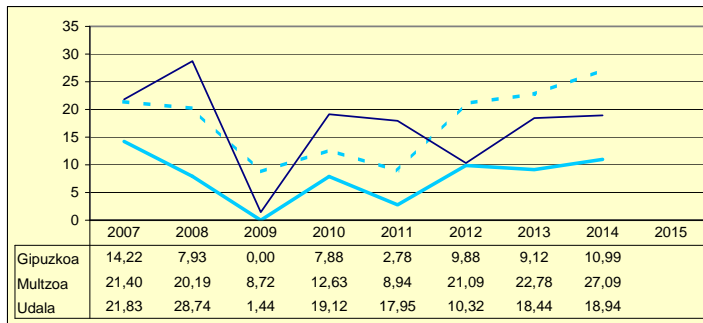
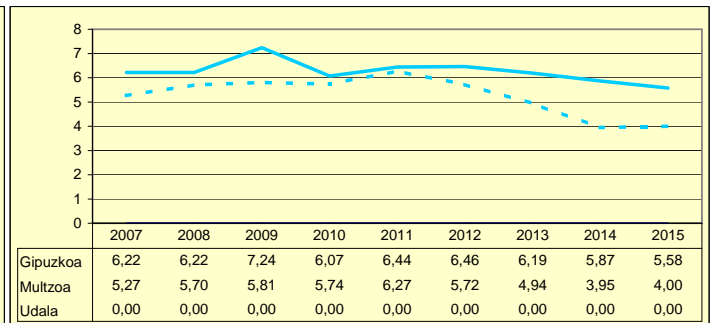
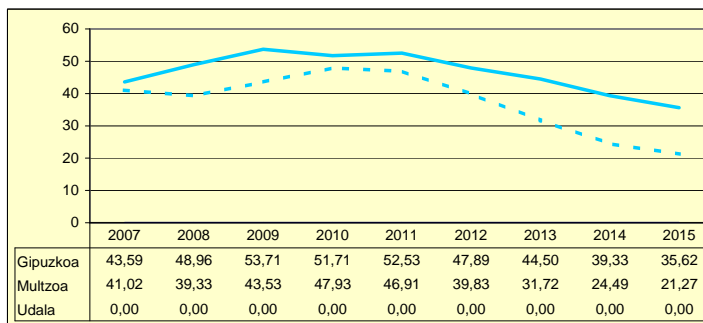
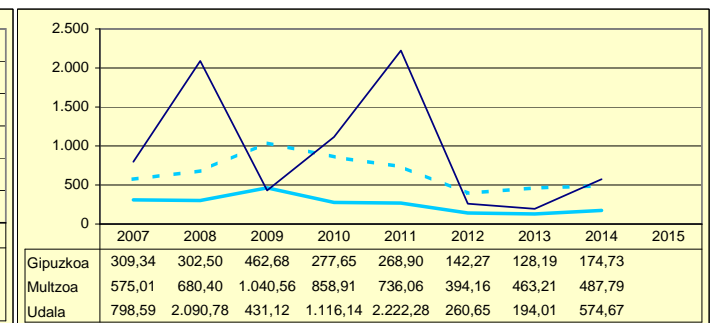
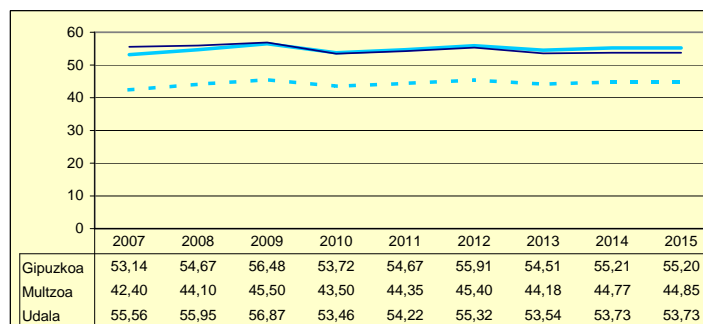
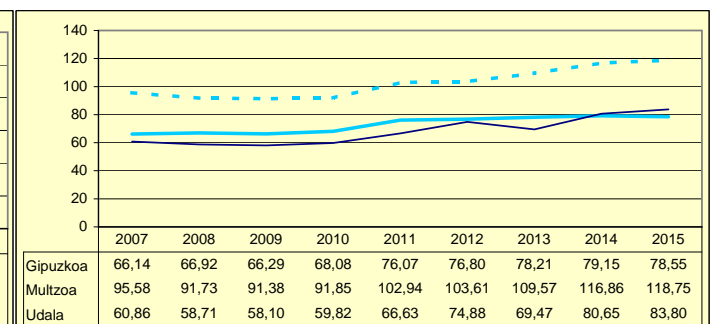


Udala Multzoa Gipuzkoa

LEINTZ-GATZAGA

Biztanleak: 241 habitantes

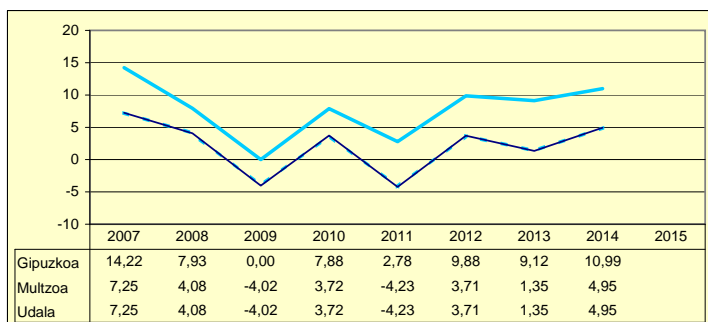
	2007	2008	2009	2010	2011	2012	2013	2014	2015	
AU GORD	21,83	28,74	1,44	19,12	17,95	10,32	18,44	18,94		AHO BRU
LEG ZOR	0,00	0,00	0,00	0,00	0,00	0,00	0,00	0,00	0,00	NIV END
AU GARB	21,83	28,74	1,44	19,12	17,95	10,32	18,44	18,94		AHO NET
ZOR MUG	100,00	100,00	100,00	100,00	100,00	100,00	100,00	100,00	100,00	MAR END
ZOR BIZ	0,00	0,00	0,00	0,00	0,00	0,00	0,00	0,00	0,00	DEU VIV
LANGILE	23,73	21,00	23,06	26,57	25,56	29,89	25,50	24,11		PERSONA
AZPIKON	21,16	20,41	20,54	17,15	19,03	18,64	20,64	15,81		SUBCONT
DIRULAG	2,29	3,28	1,21	2,03	2,40	2,74	1,07	2,32		SUBVENC
FUNTZIO	75,88	67,97	97,34	78,85	79,65	86,94	80,50	78,74		FUNCION
INB G L	431,63	1.290,95	229,48	432,15	-5,16	121,62	155,19	185,50		INV N A
INB G G	798,59	2.090,78	431,12	1.116,14	2.222,28	260,65	194,01	574,67		INV N T
INB M L	19,98	37,74	10,50	17,61	-0,15	7,08	9,90	8,15		N INV A
INB M G	36,96	61,12	19,72	45,47	62,91	15,16	12,38	25,25		N INV T
K T MEN	45,95	38,25	46,77	61,28	100,23	53,34	20,01	67,72		DEP T K
MAI MEN	0,00	5,08	44,24	0,00	0,00	0,00	0,00	0,00		DEP PRE
PRE FIS	336,42	297,39	267,63	321,30	302,01	368,42	373,10	357,94		PRE FIS
ORDENAN	55,56	55,95	56,87	53,46	54,22	55,32	53,54	53,73	53,73	ORDENAN
Z AHALM	60,86	58,71	58,10	59,82	66,63	74,88	69,47	80,65	83,80	CAP FIS
T A MEN	59,32	46,49	67,88	61,02	57,93	58,25	58,78	50,78		DEP T C
APART S	9,36	6,75	1,70	3,82	9,68	5,32	4,47	3,63		ING EXT
KOB MAI	92,33	93,17	86,67	93,65	85,04	85,16	87,94	86,30	77,61	NIV COB
GODG	76,12	32,06	28,47	16,06	32,75	33,27	32,32	36,59		RTGG
LIKIDEZ	15,26	21,82	2,04	0,64	1,93	1,30	1,85	1,76		LIQUIDE

AURREZKI GARBIA
AHORRO NETOLEGEZKO ZORPETZE-MAILA
NIVEL DE ENDEUDAMIENTO LEGALZOR BIZIA
DEUDA VIVAINBERTSIO GARBIAK, GUZTIRA
INVERSIONES NETAS TOTALESORDENANTZAK
ORDENANZASZERGA AHALMENA
CAPACIDAD FISCAL

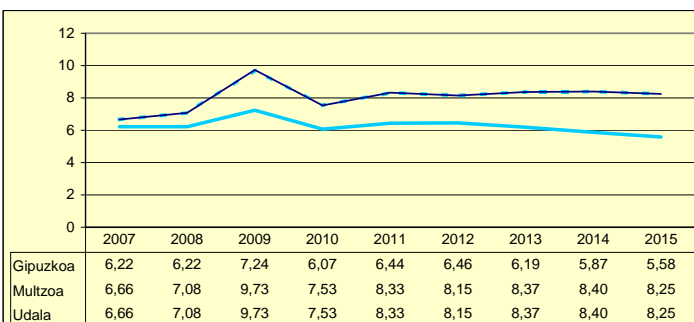
Udala Multzoa Gipuzkoa

	2007	2008	2009	2010	2011	2012	2013	2014	2015	
AU GORD	13,90	11,15	5,71	11,25	4,10	11,85	9,72	13,35		AHO BRU
LEG ZOR	6,66	7,08	9,73	7,53	8,33	8,15	8,37	8,40	8,25	NIV END
AU GARB	7,25	4,08	-4,02	3,72	-4,23	3,71	1,35	4,95		AHO NET
ZOR MUG	52,13	36,55	0,00	33,04	0,00	31,27	13,90	37,09	38,84	MAR END
ZOR BIZ	50,70	76,76	77,63	76,27	80,24	75,37	76,06	70,62	67,61	DEU VIV
LANGILE	29,96	29,81	32,73	31,21	32,79	30,58	30,82	30,38		PERSONA
AZPIKON	25,58	21,99	26,05	21,48	25,36	23,94	25,04	23,89		SUBCONT
DIRULAG	7,19	7,09	6,43	4,95	5,67	4,51	4,31	4,26		SUBVENC
FUNTZIO	78,91	81,75	87,86	83,81	90,22	83,64	85,98	82,39		FUNCION
INB G L	139,22	236,88	172,77	-71,39	201,19	82,94	101,19	107,45		INV N A
INB G G	189,69	281,10	359,85	110,70	244,94	112,49	131,37	151,28		INV N T
INB M L	8,50	13,13	8,35	-3,87	11,54	5,62	6,59	6,85		N INV A
INB M G	11,58	15,59	17,40	6,00	14,05	7,63	8,55	9,65		N INV T
K T MEN	25,26	14,79	51,25	162,06	16,73	23,13	20,14	26,46		DEP T K
MAI MEN	0,00	88,07	58,41	47,35	18,36	50,39	51,45	48,15		DEP PRE
PRE FIS	575,17	605,75	618,97	637,45	663,46	697,41	692,82	716,42		PRE FIS
ORDENAN	47,81	64,45	69,54	65,94	66,61	68,34	65,33	66,13	65,62	ORDENAN
Z AHALM	76,58	77,62	76,46	79,13	85,29	86,18	88,08	89,34	88,89	CAP FIS
T A MEN	50,00	50,44	45,69	51,05	45,09	45,10	44,97	46,06		DEP T C
APART S	8,35	10,07	11,81	8,00	9,74	9,47	8,64	8,78		ING EXT
KOB MAI	96,17	96,59	95,12	95,95	94,97	94,65	94,03	94,80	94,19	NIV COB
GODG	1,64	3,39	4,68	18,12	6,42	6,62	6,20	9,93		RTGG
LIKIDEZ	1,62	4,07	0,76	4,38	6,63	2,74	2,29	2,38		LIQUIDE

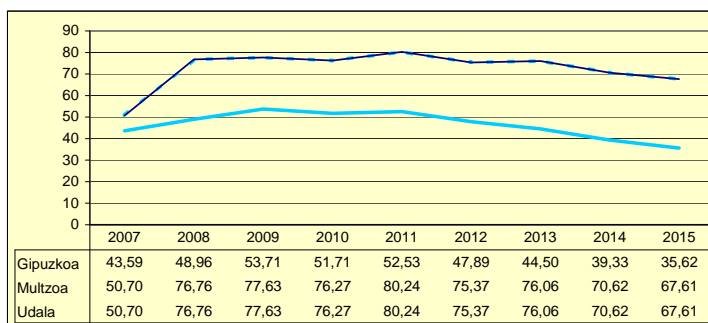
**AURREZKI GARBIA
AHORRO NETO**



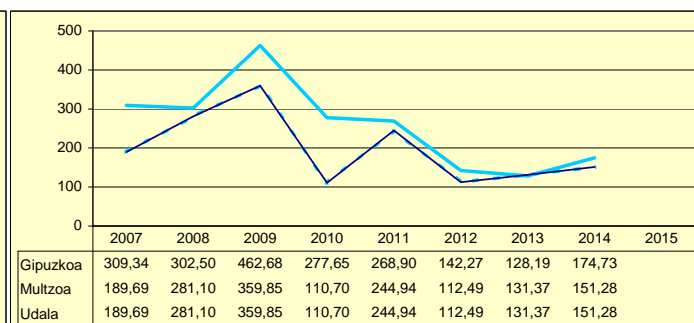
**LEGEZKO ZORPETZE-MAILA
NIVEL DE ENDEUDAMIENTO LEGAL**



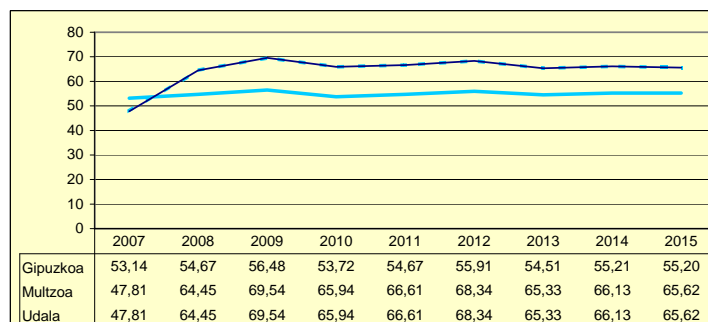
**ZOR BIZIA
DEUDA VIVA**



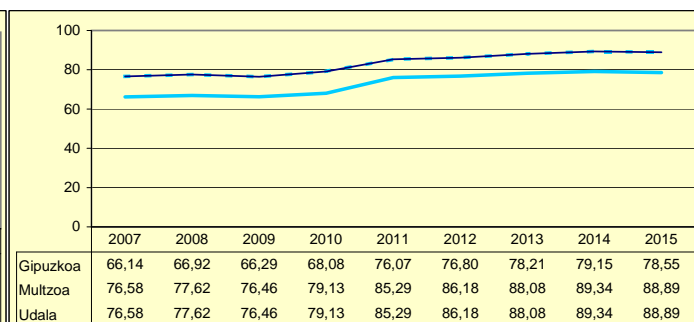
**INBERTSIO GARBIAK, GUZTIRA
INVERSIONES NETAS TOTALES**



**ORDENANTZAK
ORDENANZAS**



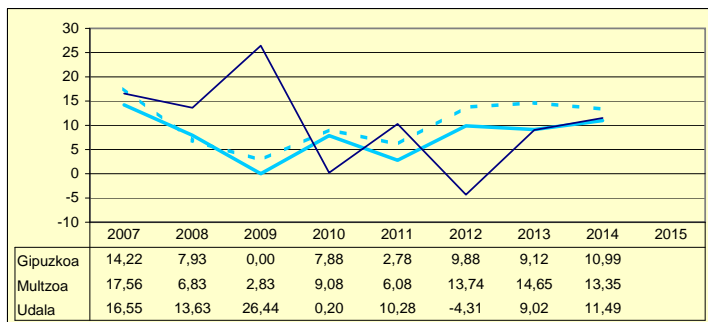
**ZERGA AHALMENA
CAPACIDAD FISCAL**



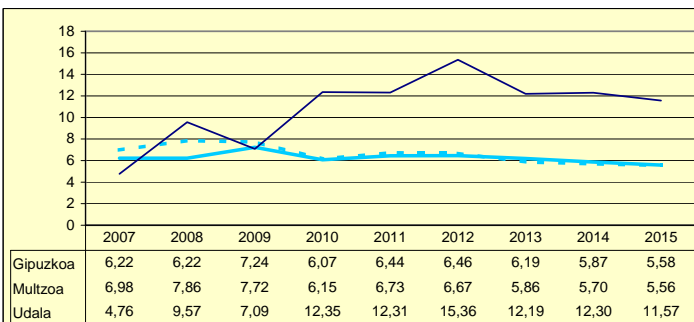
Udala Multzoa Gipuzkoa

	2007	2008	2009	2010	2011	2012	2013	2014	2015	
AU GORD	21,31	23,20	33,53	12,55	22,59	11,04	21,21	23,78		AHO BRU
LEG ZOR	4,76	9,57	7,09	12,35	12,31	15,36	12,19	12,30	11,57	NIV END
AU GARB	16,55	13,63	26,44	0,20	10,28	-4,31	9,02	11,49		AHO NET
ZOR MUG	77,64	58,76	78,85	1,58	45,52	0,00	42,52	48,30	15,49	MAR END
ZOR BIZ	22,71	53,27	39,06	98,94	91,69	103,50	74,53	63,68	53,10	DEU VIV
LANGILE	18,80	19,07	18,29	23,67	23,92	24,34	21,84	25,36		PERSONA
AZPIKON	22,54	23,71	18,40	23,38	19,98	25,10	21,26	13,54		SUBCONT
DIRULAG	3,95	4,36	4,46	5,71	5,12	6,02	6,72	6,66		SUBVENC
FUNTZIO	74,74	72,44	62,01	81,74	72,29	82,94	72,07	69,56		FUNCION
INB G L	158,54	489,02	448,84	513,29	81,75	77,22	44,46	108,16		INV N A
INB G G	1.385,56	764,18	1.138,40	726,90	840,84	294,16	131,32	231,89		INV N T
INB M L	6,25	29,98	21,80	32,02	4,90	7,07	4,46	10,09		N INV A
INB M G	54,60	46,86	55,30	45,34	50,39	26,92	13,17	21,63		N INV T
K T MEN	88,56	35,93	60,57	28,82	90,28	73,75	66,14	53,36		DEP T K
MAI MEN	0,00	47,52	0,00	66,19	0,00	41,77	0,00	16,03		DEP PRE
PRE FIS	374,83	340,21	306,57	319,22	258,94	278,72	286,57	292,20		PRE FIS
ORDENAN	56,46	57,39	59,00	55,55	55,84	54,78	52,78	53,35	53,35	ORDENAN
Z AHALM	54,56	56,42	56,31	55,24	64,99	67,28	66,28	67,54	67,94	CAP FIS
T A MEN	61,40	65,28	52,57	63,73	69,42	59,73	66,75	68,01		DEP T C
APART S	13,27	4,35	1,31	2,05	2,27	2,59	3,13	3,32		ING EXT
KOB MAI	94,56	92,54	94,20	93,43	94,26	91,86	92,78	91,13	90,67	NIV COB
GODG	3,58	8,04	0,05	1,41	0,53	0,05	0,04	4,20		RTGG
LIKIDEZ	1,79	2,21	0,80	-0,73	2,56	0,12	0,31	2,86		LIQUIDE

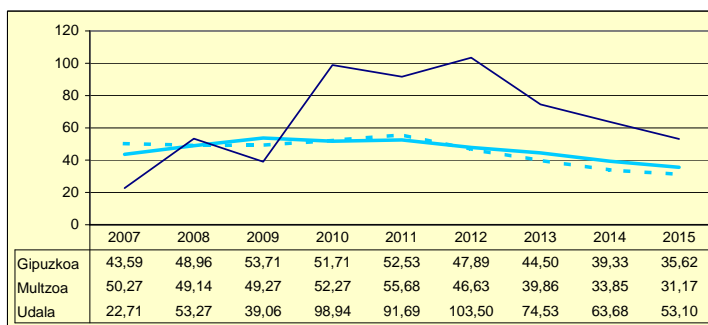
AURREZKI GARBIA
AHORRO NETO



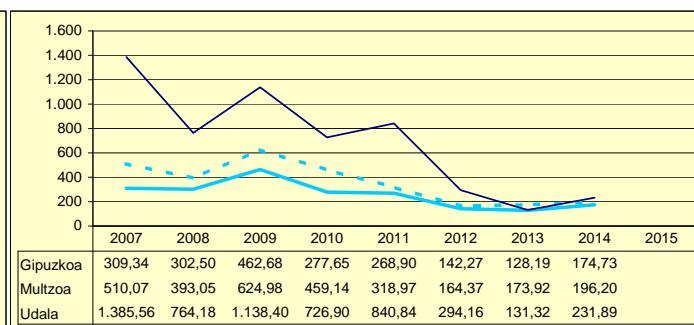
LEGEZKO ZORPETZE-MAILA
NIVEL DE ENDEUDAMIENTO LEGAL



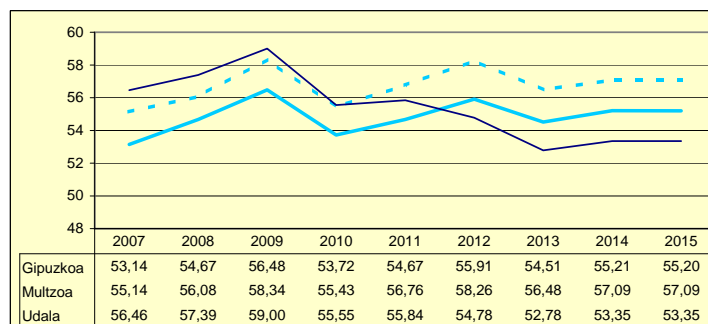
ZOR BIZIA
DEUDA VIVA



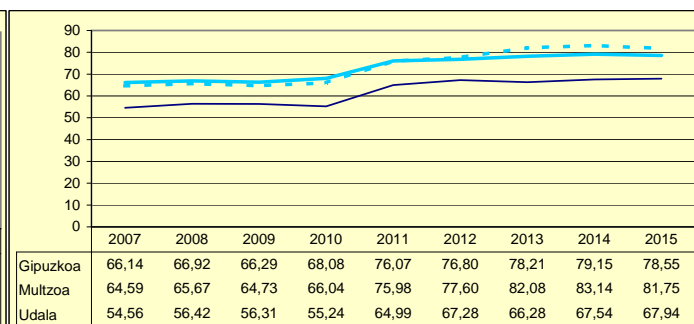
INBERTSIO GARBIAK, GUZTIRA
INVERSIONES NETAS TOTALES



ORDENANTZAK
ORDENANZAS



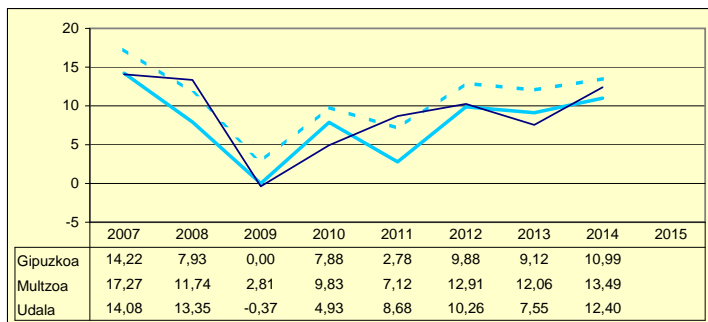
ZERGA AHALMENA
CAPACIDAD FISCAL



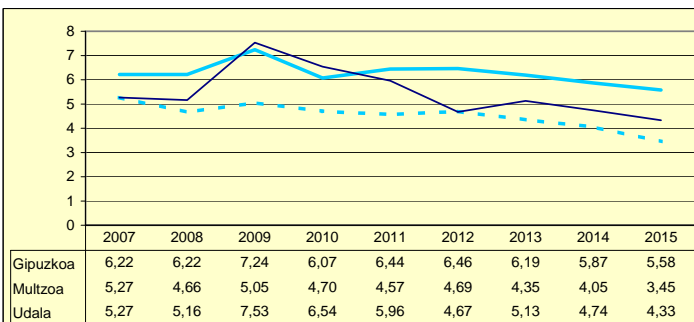
Udala Multzoa Gipuzkoa

	2007	2008	2009	2010	2011	2012	2013	2014	2015	
AU GORD	19,35	18,51	7,16	11,47	14,64	14,93	12,68	17,13		AHO BRU
LEG ZOR	5,27	5,16	7,53	6,54	5,96	4,67	5,13	4,74	4,33	NIV END
AU GARB	14,08	13,35	-0,37	4,93	8,68	10,26	7,55	12,40		AHO NET
ZOR MUG	72,77	72,12	0,00	42,99	59,30	68,70	59,55	72,36	74,56	MAR END
ZOR BIZ	63,45	54,53	69,97	61,35	53,44	44,85	45,53	37,96	34,04	DEU VIV
LANGILE	30,33	30,98	35,94	33,55	32,86	33,20	33,61	32,22		PERSONA
AZPIKON	25,09	24,38	29,03	32,58	30,91	31,87	26,37	24,89		SUBCONT
DIRULAG	5,45	5,10	5,42	5,20	4,80	4,54	5,48	4,84		SUBVENC
FUNTZIO	75,20	76,40	87,42	83,33	80,57	80,52	81,84	78,03		FUNCION
INB G L	331,47	-65,53	71,35	210,48	353,54	122,22	24,71	142,52		INV N A
INB G G	515,47	34,60	549,41	377,84	428,95	202,66	59,41	215,41		INV N T
INB M L	18,24	-3,95	3,53	11,61	19,44	8,00	1,68	8,56		N INV A
INB M G	28,36	2,09	27,14	20,84	23,58	13,27	4,04	12,94		N INV T
K T MEN	35,70	289,39	87,01	44,29	17,58	39,69	58,41	33,84		DEP T K
MAI MEN	44,37	0,00	19,17	0,00	0,00	0,00	0,00	19,61		DEP PRE
PRE FIS	542,66	649,15	521,85	534,17	589,49	539,62	550,57	574,56		PRE FIS
ORDENAN	71,46	72,74	74,92	70,49	71,22	72,18	71,48	71,80	72,02	ORDENAN
Z AHALM	56,52	57,14	55,63	56,15	64,54	64,12	63,38	65,17	64,64	CAP FIS
T A MEN	56,80	51,06	53,05	55,70	50,11	53,76	52,78	54,12		DEP T C
APART S	7,27	12,95	9,04	7,02	8,03	5,82	5,86	6,06		ING EXT
KOB MAI	95,19	95,68	94,80	95,77	94,57	91,87	91,93	92,85	92,65	NIV COB
GODG	19,54	36,70	37,73	28,63	18,97	18,26	23,05	7,59		RTGG
LIKIDEZ	8,45	29,84	53,07	50,59	32,20	50,87	175,97	91,08		LIQUIDE

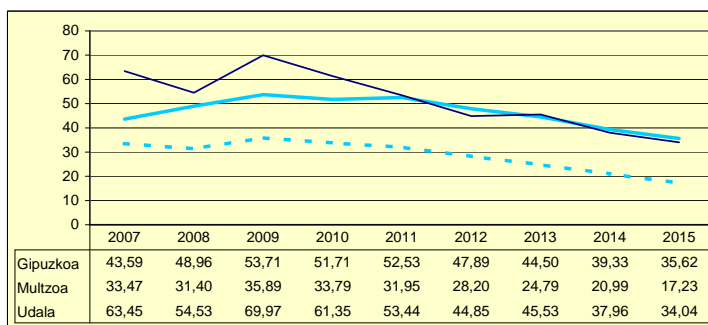
AURREZKI GARBIA
AHORRO NETO



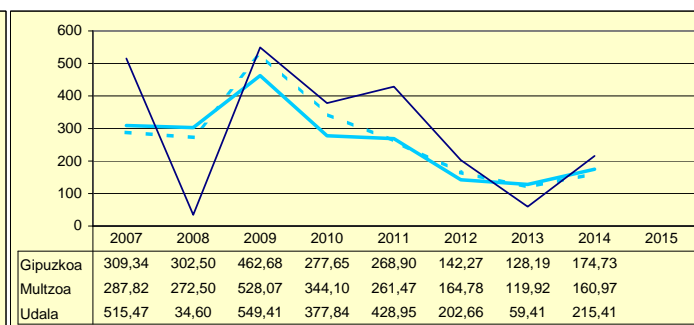
LEGEZKO ZORPETZE-MAILA
NIVEL DE ENDEUDAMIENTO LEGAL



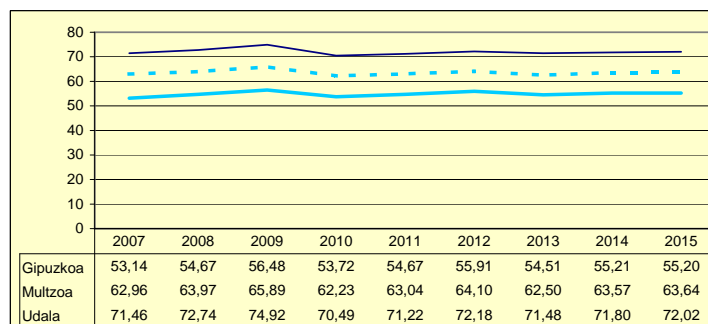
ZOR BIZIA
DEUDA VIVA



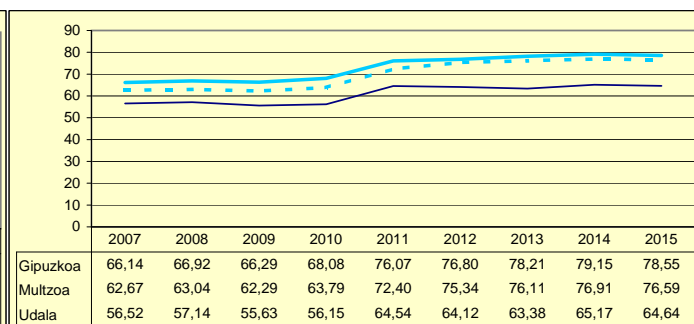
INBERTSIO GARBIAK, GUZTIRA
INVERSIONES NETAS TOTALES



ORDENANTZAK
ORDENANZAS



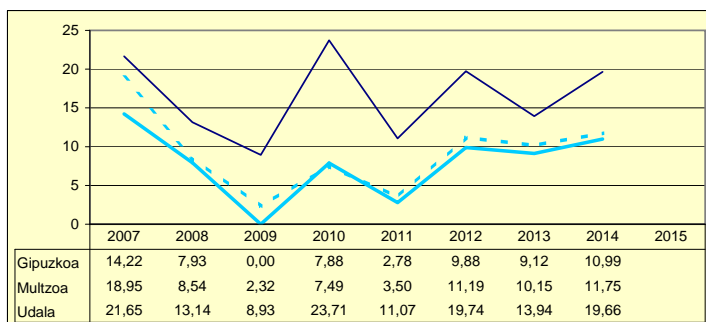
ZERGA AHALMENA
CAPACIDAD FISCAL



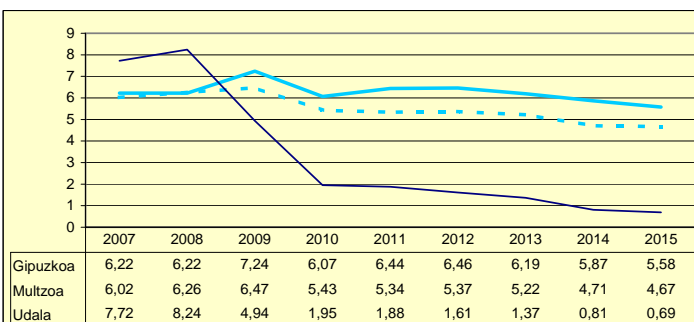
Udala Multzoa Gipuzkoa

	2007	2008	2009	2010	2011	2012	2013	2014	2015	
AU GORD	29,37	21,38	13,87	25,65	12,95	21,35	15,31	20,47		AHO BRU
LEG ZOR	7,72	8,24	4,94	1,95	1,88	1,61	1,37	0,81	0,69	NIV END
AU GARB	21,65	13,14	8,93	23,71	11,07	19,74	13,94	19,66		AHO NET
ZOR MUG	73,70	61,45	64,39	92,41	85,46	92,45	91,04	96,05	95,83	MAR END
ZOR BIZ	43,31	26,99	23,81	17,01	18,31	14,54	13,12	11,03	10,39	DEU VIV
LANGILE	18,27	18,76	21,56	18,21	21,09	19,56	21,41	21,70		PERSONA
AZPIKON	12,67	15,97	18,70	17,28	19,80	19,08	20,09	18,00		SUBCONT
DIRULAG	4,42	5,02	5,54	3,98	4,95	4,45	4,62	4,38		SUBVENC
FUNTZIO	66,21	73,60	80,59	70,37	82,10	74,20	80,07	75,15		FUNCION
INB G L	326,03	389,66	13,96	92,95	209,87	45,24	118,25	138,31		INV N A
INB G G	343,14	409,71	253,58	226,51	217,28	79,84	136,86	138,31		INV N T
INB M L	23,70	26,21	1,04	6,75	16,07	4,04	9,47	11,11		N INV A
INB M G	24,95	27,56	18,91	16,44	16,64	7,12	10,97	11,11		N INV T
K T MEN	2,16	4,89	94,50	58,96	3,41	43,34	13,60	0,00		DEP T K
MAI MEN	57,19	0,00	0,00	0,00	0,00	0,00	0,00	0,00		DEP PRE
PRE FIS	605,86	615,71	594,70	616,93	623,12	665,43	665,35	704,63		PRE FIS
ORDENAN	55,14	55,14	58,00	54,52	55,49	57,49	55,29	55,49	55,49	ORDENAN
Z AHALM	73,90	75,21	73,40	74,96	88,99	89,23	90,74	92,99	91,64	CAP FIS
T A MEN	53,96	48,77	47,37	40,82	45,10	45,10	44,63	46,91		DEP T C
APART S	4,18	5,01	4,00	19,50	5,17	5,40	2,01	1,93		ING EXT
KOB MAI	95,58	97,72	95,81	96,75	94,37	92,36	91,77	94,04	94,97	NIV COB
GODG	48,03	50,13	60,22	48,27	51,62	60,55	65,89	71,23		RTGG
LIKIDEZ	21,82	31,78	94,89	62,05	91,64	145,73	684,41	209,53		LIQUIDE

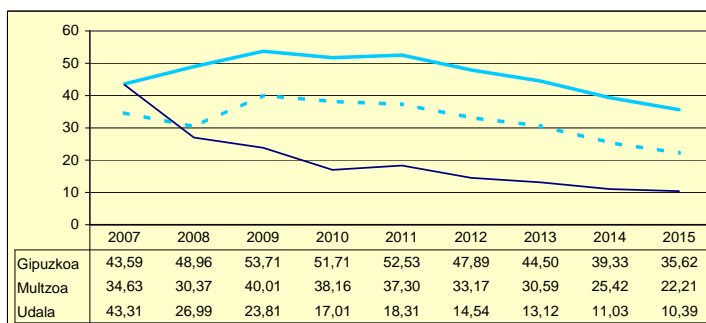
AURREZKI GARBIA
AHORRO NETO



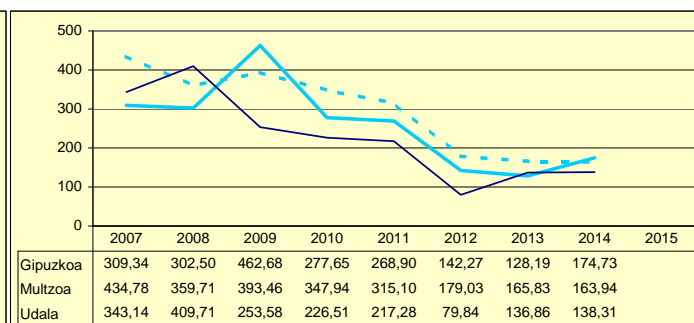
LEGEZKO ZORPETZE-MAILA
NIVEL DE ENDEUDAMIENTO LEGAL



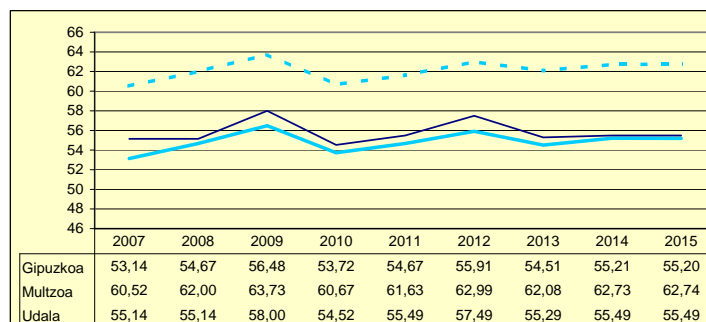
ZOR BIZIA
DEUDA VIVA



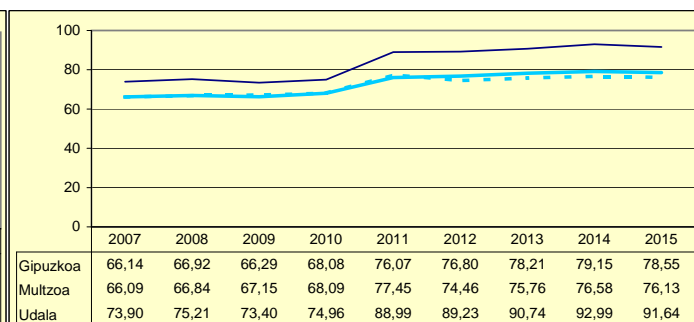
INBERTSIO GARBIAK, GUZTIRA
INVERSIONES NETAS TOTALES



ORDENANTZAK
ORDENANZAS



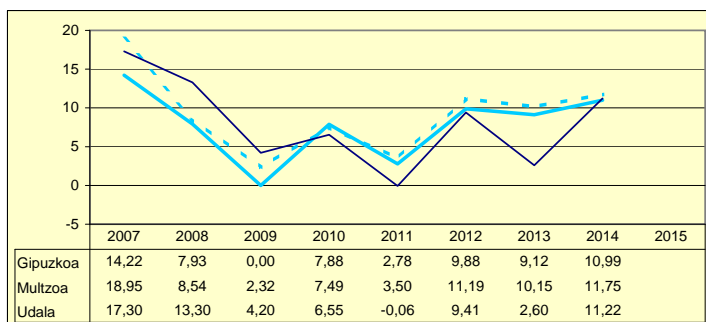
ZERGA AHALMENA
CAPACIDAD FISCAL



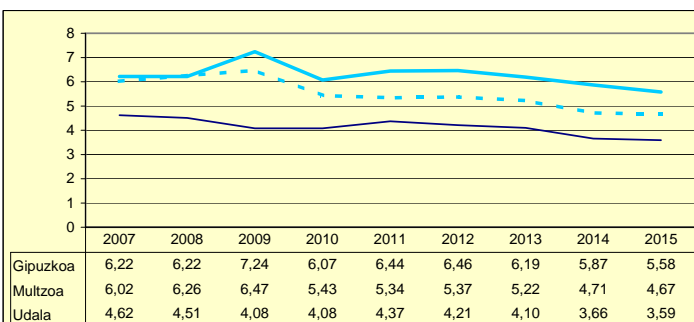
Udala Multzoa Gipuzkoa

	2007	2008	2009	2010	2011	2012	2013	2014	2015	
AU GORD	21,92	17,81	8,29	10,64	4,31	13,62	6,70	14,88		AHO BRU
LEG ZOR	4,62	4,51	4,08	4,08	4,37	4,21	4,10	3,66	3,59	NIV END
AU GARB	17,30	13,30	4,20	6,55	-0,06	9,41	2,60	11,22		AHO NET
ZOR MUG	78,92	74,69	50,71	61,63	0,00	69,11	38,83	75,38	77,10	MAR END
ZOR BIZ	29,95	26,68	23,90	29,99	29,13	26,98	24,59	18,43	14,70	DEU VIV
LANGILE	32,03	34,38	39,10	35,32	35,04	35,53	38,74	36,31		PERSONA
AZPIKON	16,16	17,72	20,97	23,55	29,26	22,38	22,94	21,38		SUBCONT
DIRULAG	5,02	6,08	5,59	4,96	5,39	5,55	6,18	5,51		SUBVENC
FUNTZIO	73,06	76,11	86,12	84,40	90,30	80,83	87,12	79,60		FUNCION
INB G L	167,54	234,69	84,55	65,95	172,30	84,94	65,43	88,20		INV N A
INB G G	172,60	352,88	365,26	376,80	332,65	183,29	101,57	104,36		INV N T
INB M L	8,43	13,40	3,98	3,17	7,74	5,26	4,08	5,52		N INV A
INB M G	8,68	20,15	17,18	18,09	14,93	11,35	6,33	6,54		N INV T
K T MEN	0,00	32,02	75,44	81,17	47,82	52,95	34,27	14,22		DEP T K
MAI MEN	0,00	21,44	37,90	52,96	0,00	0,00	0,00	0,00		DEP PRE
PRE FIS	712,02	668,66	755,29	821,21	811,57	759,55	757,83	827,56		PRE FIS
ORDENAN	59,10	65,74	63,34	60,18	60,83	61,86	60,27	61,03	61,03	ORDENAN
Z AHALM	91,35	90,98	90,73	96,48	108,65	109,65	109,68	109,89	108,26	CAP FIS
T A MEN	54,89	48,44	47,66	47,08	46,90	47,60	45,14	47,60		DEP T C
APART S	8,97	11,65	7,09	9,66	8,07	4,86	4,92	5,84		ING EXT
KOB MAI	98,32	97,09	93,46	97,33	94,58	96,23	87,66	84,38	88,05	NIV COB
GODG	23,38	27,27	30,75	20,04	11,81	-2,73	6,86	11,10		RTGG
LIKIDEZ	11,13	11,36	24,27	1,62	-0,38	0,51	-38,92	1,45		LIQUIDE

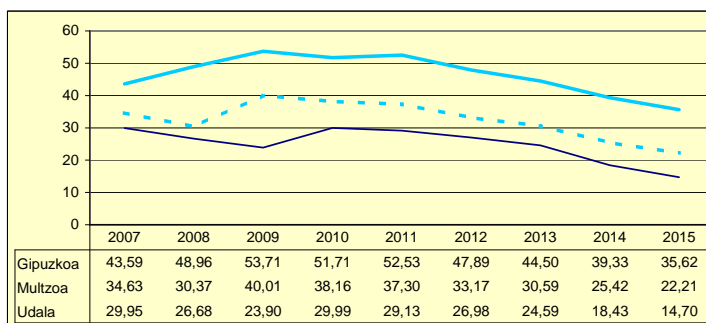
AURREZKI GARBIA
AHORRO NETO



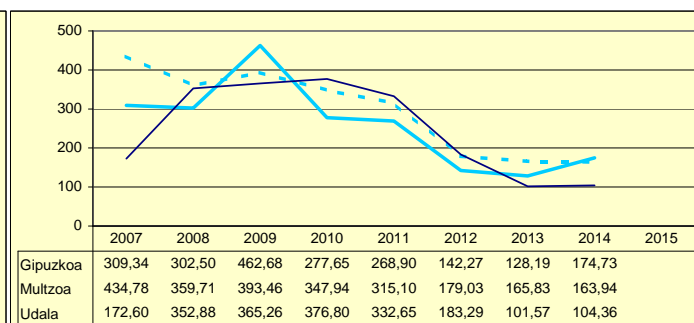
LEGEZKO ZORPETZE-MAILA
NIVEL DE ENDEUDAMIENTO LEGAL



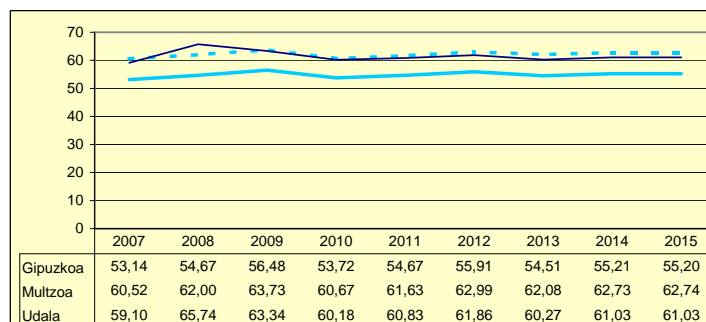
ZOR BIZIA
DEUDA VIVA



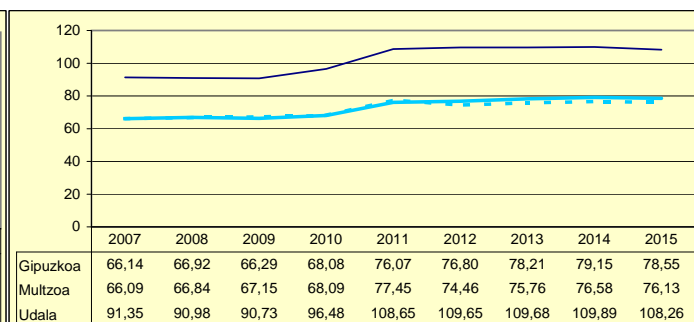
INBERTSIO GARBIAK, GUZTIRA
INVERSIONES NETAS TOTALES



ORDENANTZAK
ORDENANZAS



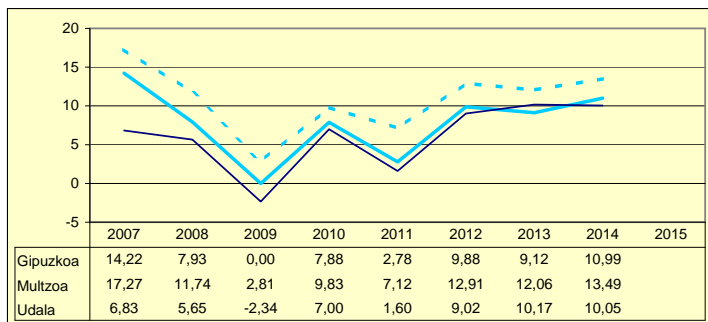
ZERGA AHALMENA
CAPACIDAD FISCAL



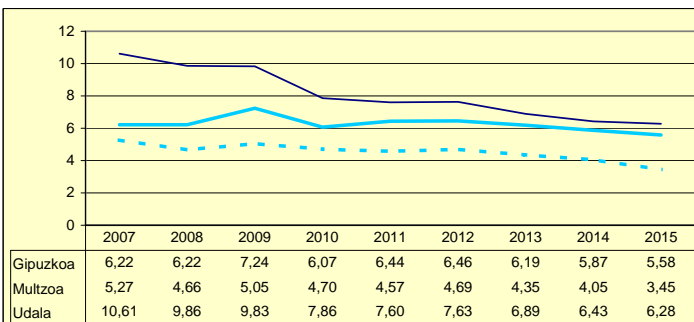
Udala Multzoa Gipuzkoa

	2007	2008	2009	2010	2011	2012	2013	2014	2015	
AU GORD	17,44	15,51	7,48	14,86	9,20	16,65	17,06	16,48		AHO BRU
LEG ZOR	10,61	9,86	9,83	7,86	7,60	7,63	6,89	6,43	6,28	NIV END
AU GARB	6,83	5,65	-2,34	7,00	1,60	9,02	10,17	10,05		AHO NET
ZOR MUG	39,14	36,41	0,00	47,12	17,40	54,16	59,63	60,97	56,95	MAR END
ZOR BIZ	60,36	57,98	58,99	49,57	47,71	42,80	36,97	34,85	29,10	DEU VIV
LANGILE	29,92	30,91	34,71	34,42	37,23	34,22	34,87	35,14		PERSONA
AZPIKON	25,86	28,39	30,30	26,46	26,05	25,53	25,84	26,25		SUBCONT
DIRULAG	7,14	6,31	6,43	5,28	6,40	5,06	4,61	4,96		SUBVENC
FUNTZIO	75,42	78,19	86,09	79,85	84,40	78,29	78,33	78,56		FUNCION
INB G L	-92,27	331,30	220,65	112,55	79,61	73,55	81,68	159,55		INV N A
INB G G	-12,87	386,45	438,94	284,51	169,55	85,81	96,69	306,38		INV N T
INB M L	-5,53	17,80	10,97	6,25	4,50	4,94	5,39	8,86		N INV A
INB M G	-0,77	20,76	21,82	15,80	9,58	5,76	6,38	17,01		N INV T
K T MEN	-616,74	14,27	49,73	60,44	53,04	14,29	15,53	47,92		DEP T K
MAI MEN	-712,67	22,81	52,70	0,00	0,00	0,00	59,54	28,61		DEP PRE
PRE FIS	619,88	692,96	706,24	709,38	715,75	724,43	764,69	804,18		PRE FIS
ORDENAN	59,03	60,34	62,67	59,28	60,02	61,06	60,60	61,00	61,00	ORDENAN
Z AHALM	67,56	70,18	71,99	74,24	83,18	84,29	85,31	86,20	86,05	CAP FIS
T A MEN	53,82	49,96	48,59	49,75	47,46	47,15	46,05	46,99		DEP T C
APART S	7,95	11,27	9,45	9,03	7,39	7,02	5,55	6,21		ING EXT
KOB MAI	97,44	96,60	96,86	96,37	95,89	93,94	93,81	93,64	94,19	NIV COB
GODG	17,95	1,01	1,71	2,54	0,20	1,63	14,34	12,33		RTGG
LIKIDEZ	10,06	16,18	14,68	8,58	11,73	45,92	61,67	59,57		LIQUIDE

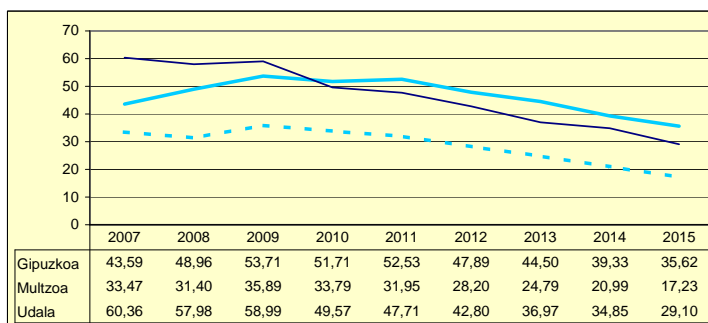
**AURREZKI GARBIA
AHORRO NETO**



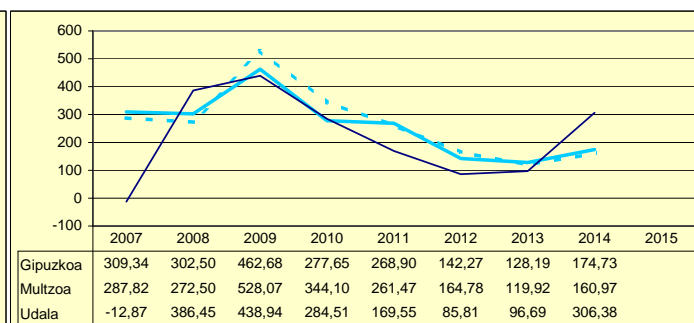
**LEGEZKO ZORPETZE-MAILA
NIVEL DE ENDEUDAMIENTO LEGAL**



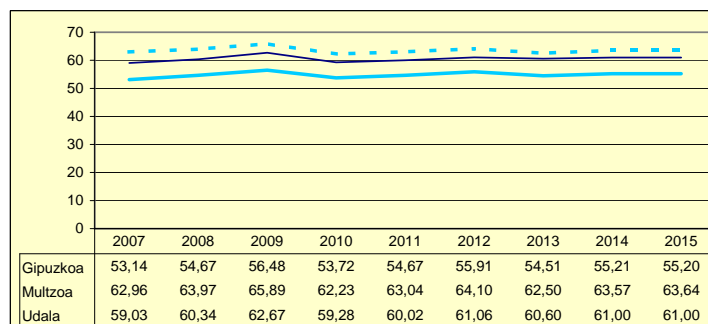
**ZOR BIZIA
DEUDA VIVA**



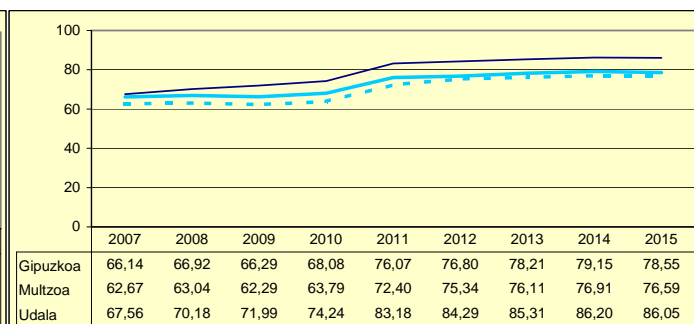
**INBERTSIO GARBIAK, GUZTIRA
INVERSIONES NETAS TOTALES**



**ORDENANTZAK
ORDENANZAS**



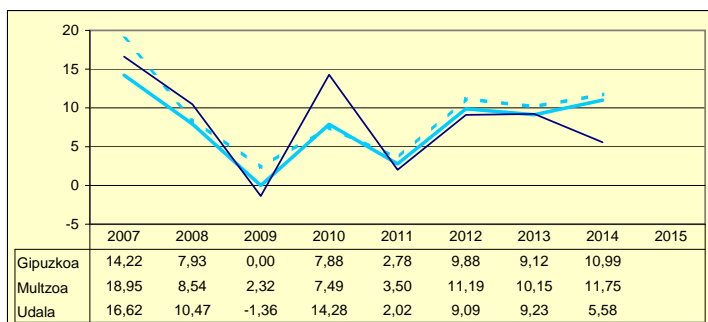
**ZERGA AHALMENA
CAPACIDAD FISCAL**



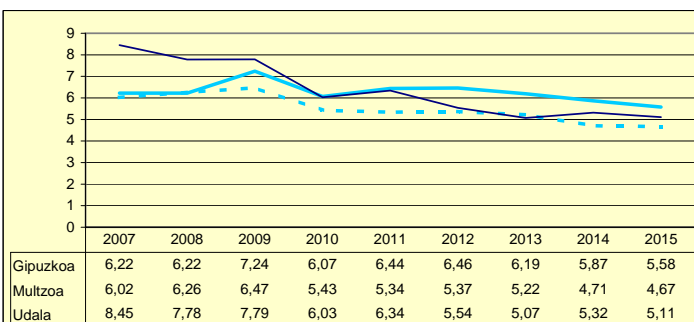
Udala Multzoa Gipuzkoa

	2007	2008	2009	2010	2011	2012	2013	2014	2015	
AU GORD	25,07	18,26	6,42	20,31	8,36	14,62	14,30	10,90		AHO BRU
LEG ZOR	8,45	7,78	7,79	6,03	6,34	5,54	5,07	5,32	5,11	NIV END
AU GARB	16,62	10,47	-1,36	14,28	2,02	9,09	9,23	5,58		AHO NET
ZOR MUG	66,30	57,36	0,00	70,31	24,21	62,13	64,55	51,18	71,38	MAR END
ZOR BIZ	58,11	52,98	52,75	49,05	50,65	43,56	36,64	36,62	31,23	DEU VIV
LANGILE	26,02	27,37	32,24	28,14	31,11	26,88	28,77	28,93		PERSONA
AZPIKON	20,95	21,65	24,81	22,55	33,76	33,48	32,97	32,77		SUBCONT
DIRULAG	10,30	12,60	15,29	12,32	7,20	6,69	5,84	5,77		SUBVENC
FUNTZIO	64,64	69,14	78,28	67,37	84,44	78,68	79,86	83,34		FUNCION
INB G L	100,48	226,61	157,92	226,68	75,31	40,15	130,57	152,69		INV N A
INB G G	283,21	264,17	410,63	422,94	107,62	57,07	235,64	187,28		INV N T
INB M L	8,12	17,18	10,87	15,89	6,74	3,78	10,05	11,47		N INV A
INB M G	22,90	20,03	28,26	29,65	9,63	5,38	18,14	14,06		N INV T
K T MEN	64,52	14,22	61,54	46,40	30,02	29,65	44,59	18,47		DEP T K
MAI MEN	0,00	0,00	46,32	8,12	20,44	118,87	0,00	37,00		DEP PRE
PRE FIS	390,80	400,55	350,88	375,63	373,47	417,42	449,24	354,68		PRE FIS
ORDENAN	67,50	69,90	71,61	68,26	69,39	70,05	68,02	67,78	67,78	ORDENAN
Z AHALM	52,13	52,84	51,29	51,85	58,76	59,14	61,81	61,52	62,05	CAP FIS
T A MEN	63,69	62,79	63,55	57,97	60,25	58,92	57,97	60,57		DEP T C
APART S	9,45	8,55	2,73	7,68	3,70	4,67	4,01	2,71		ING EXT
KOB MAI	91,81	92,35	96,23	97,04	94,47	96,33	91,18	94,34	94,48	NIV COB
GODG	7,83	12,09	14,72	10,71	9,25	21,91	14,70	12,86		RTGG
LIKIDEZ	8,78	12,05	13,00	43,45	0,00	0,00	0,00	0,00		LIQUIDE

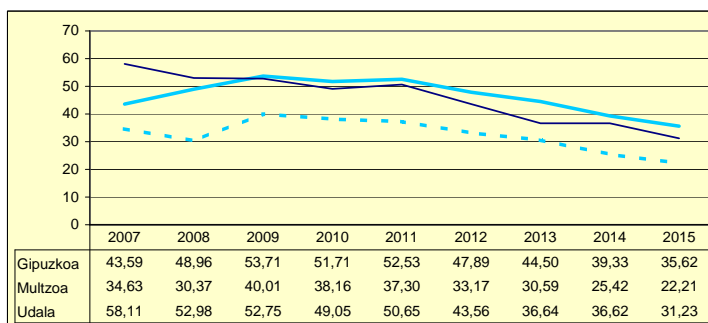
AURREZKI GARBIA
AHORRO NETO



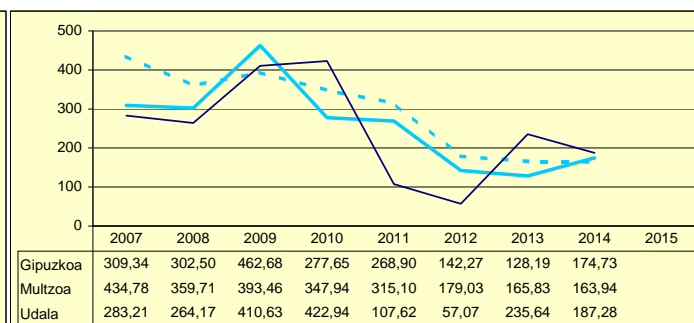
LEGEZKO ZORPETZE-MAILA
NIVEL DE ENDEUDAMIENTO LEGAL



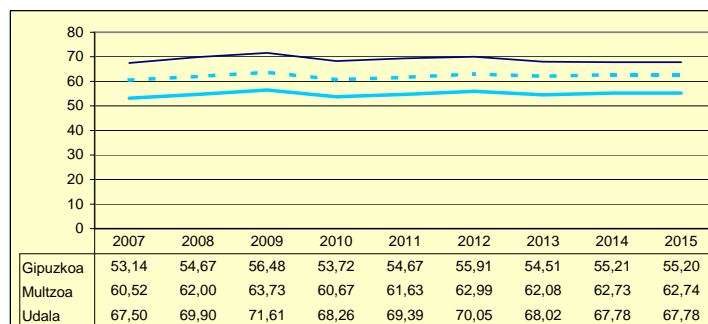
ZOR BIZIA
DEUDA VIVA



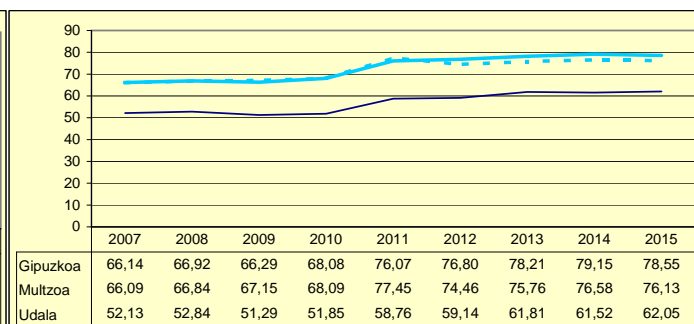
INBERTSIO GARBIAK, GUZTIRA
INVERSIONES NETAS TOTALES



ORDENANTZAK
ORDENANZAS



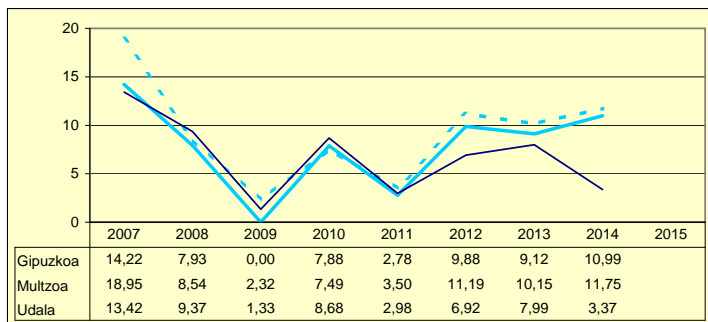
ZERGA AHALMENA
CAPACIDAD FISCAL



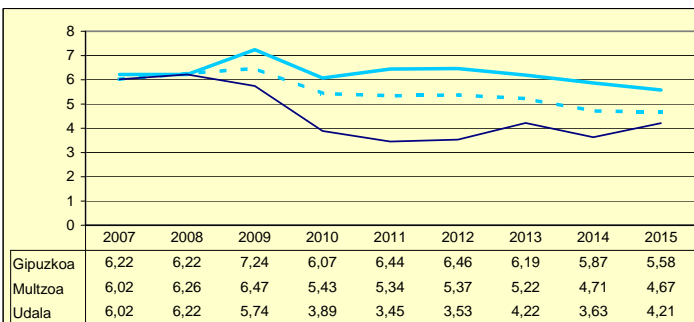
Udala Multzoa Gipuzkoa

	2007	2008	2009	2010	2011	2012	2013	2014	2015	
AU GORD	19,44	15,59	7,08	12,57	6,42	10,45	12,21	7,00		AHO BRU
LEG ZOR	6,02	6,22	5,74	3,89	3,45	3,53	4,22	3,63	4,21	NIV END
AU GARB	13,42	9,37	1,33	8,68	2,98	6,92	7,99	3,37		AHO NET
ZOR MUG	69,04	60,11	18,86	69,05	46,35	66,22	65,44	48,17	67,41	MAR END
ZOR BIZ	40,13	38,47	30,93	25,42	25,05	22,99	29,65	27,90	34,52	DEU VIV
LANGILE	27,48	29,88	32,11	32,26	31,62	32,76	35,66	35,94		PERSONA
AZPIKON	13,83	14,82	17,01	19,12	21,19	21,04	21,34	21,08		SUBCONT
DIRULAG	9,20	9,45	11,95	9,80	13,65	10,11	10,19	9,81		SUBVENC
FUNTZIO	71,36	74,96	80,97	77,63	79,92	79,43	77,60	83,18		FUNCION
INB G L	534,12	72,88	79,68	107,26	105,32	104,37	132,29	74,62		INV N A
INB G G	774,34	146,76	344,07	305,91	175,53	153,87	148,99	140,38		INV N T
INB M L	26,53	5,16	4,09	6,54	7,01	7,54	9,99	5,02		N INV A
INB M G	38,47	10,39	17,67	18,66	11,69	11,12	11,25	9,44		N INV T
K T MEN	31,02	50,34	76,84	64,75	38,78	32,17	11,21	46,84		DEP T K
MAI MEN	1,56	36,31	3,44	1,09	3,16	0,00	77,67	21,52		DEP PRE
PRE FIS	506,96	527,02	536,84	444,16	458,94	449,94	455,36	490,53		PRE FIS
ORDENAN	64,51	65,65	67,69	64,14	64,14	65,45	63,51	64,42	64,42	ORDENAN
Z AHALM	53,85	52,47	51,80	53,74	60,98	61,43	61,67	63,71	63,41	CAP FIS
T A MEN	59,73	58,81	56,66	60,02	63,13	63,09	62,71	60,50		DEP T C
APART S	6,77	6,76	6,56	4,14	7,45	6,32	3,56	6,92		ING EXT
KOB MAI	98,14	97,59	97,28	93,11	95,61	93,90	92,05	93,16	93,99	NIV COB
GODG	9,67	21,17	14,72	9,39	6,84	3,32	5,01	5,91		RTGG
LIKIDEZ	13,76	8,38	59,61	47,03	17,33	38,03	47,06	20,27		LIQUIDE

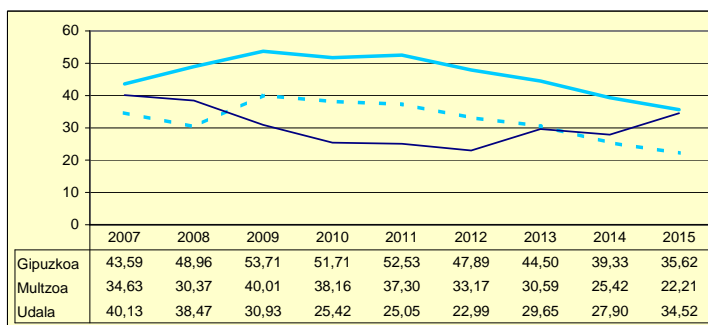
AURREZKI GARBIA
AHORRO NETO



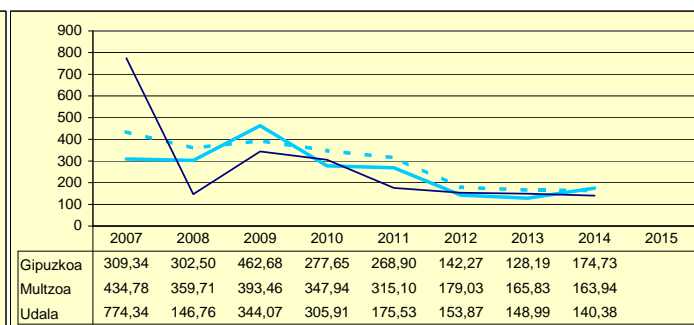
LEGEZKO ZORPETZE-MAILA
NIVEL DE ENDEUDAMIENTO LEGAL



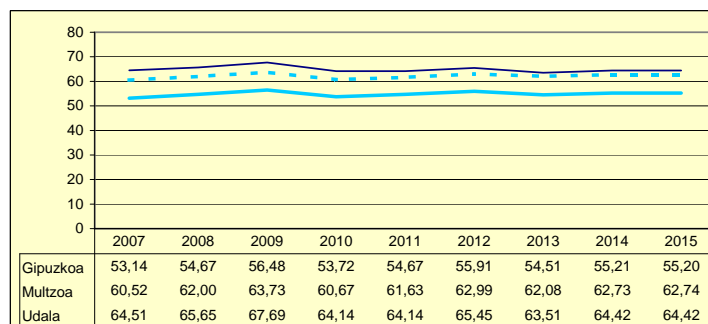
ZOR BIZIA
DEUDA VIVA



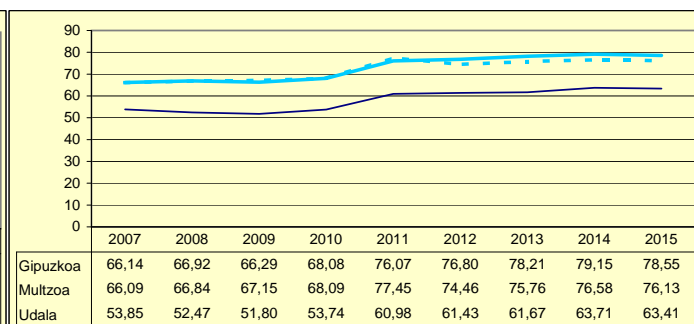
INBERTSIO GARBIAK, GUZTIRA
INVERSIONES NETAS TOTALES



ORDENANTZAK
ORDENANZAS



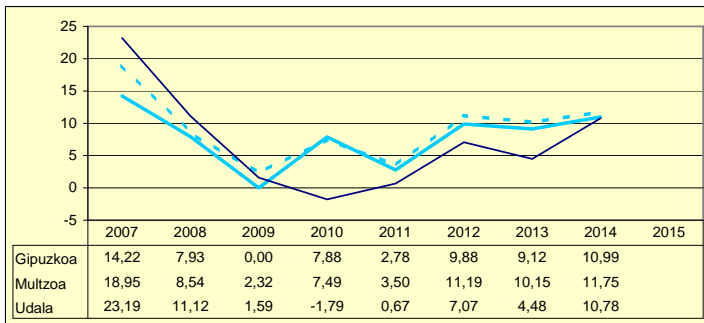
ZERGA AHALMENA
CAPACIDAD FISCAL



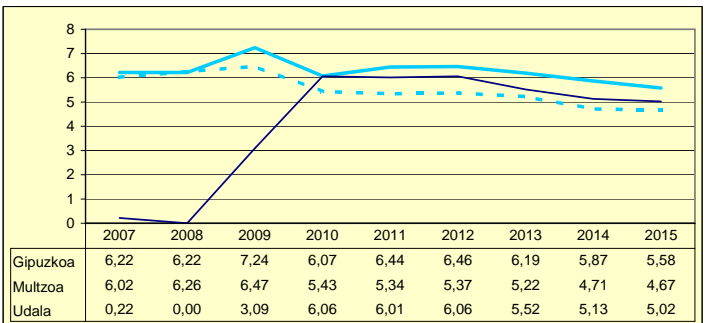
Udala Multzoa Gipuzkoa

	2007	2008	2009	2010	2011	2012	2013	2014	2015	
AU GORD	23,41	11,12	4,67	4,28	6,67	13,13	10,00	15,91		AHO BRU
LEG ZOR	0,22	0,00	3,09	6,06	6,01	6,06	5,52	5,13	5,02	NIV END
AU GARB	23,19	11,12	1,59	-1,79	0,67	7,07	4,48	10,78		AHO NET
ZOR MUG	99,06	100,00	33,93	0,00	9,99	53,87	44,79	67,77	69,49	MAR END
ZOR BIZ	0,00	0,00	21,38	48,07	44,60	38,66	31,79	24,67	21,79	DEU VIV
LANGILE	20,48	25,73	25,32	26,07	25,40	23,86	24,65	24,18		PERSONA
AZPIKON	19,98	24,20	33,96	35,60	28,59	28,70	29,00	24,21		SUBCONT
DIRULAG	9,44	8,55	9,44	7,84	6,67	4,64	4,53	5,25		SUBVENC
FUNTZIO	67,15	80,33	85,89	87,88	86,66	82,23	85,47	78,84		FUNCION
INB G L	327,14	322,40	138,96	133,21	121,67	12,10	10,23	16,72		INV N A
INB G G	420,75	370,84	346,57	341,92	142,52	35,06	11,39	31,98		INV N T
INB M L	25,82	24,27	8,82	8,15	10,10	1,14	0,87	1,45		N INV A
INB M G	33,21	27,92	21,99	20,92	11,83	3,29	0,97	2,77		N INV T
K T MEN	22,25	13,06	59,90	61,04	14,63	65,47	10,19	47,72		DEP T K
MAI MEN	0,00	79,81	101,52	0,00	0,00	95,54	0,00	0,00		DEP PRE
PRE FIS	327,38	300,10	309,47	327,19	380,29	374,34	422,60	456,05		PRE FIS
ORDENAN	54,25	55,25	57,30	56,98	59,85	60,99	61,40	61,17	61,84	ORDENAN
Z AHALM	51,09	50,75	50,31	52,54	65,38	64,43	66,41	69,77	69,64	CAP FIS
T A MEN	63,07	64,66	60,63	60,96	55,09	58,49	56,09	56,31		DEP T C
APART S	8,42	7,68	8,86	8,50	10,99	7,46	8,84	8,80		ING EXT
KOB MAI	95,08	94,97	93,34	93,81	92,71	95,75	93,02	94,43	100,39	NIV COB
GODG	7,61	16,41	17,27	4,08	-6,15	1,92	2,70	7,38		RTGG
LIKIDEZ	9,83	9,57	14,69	8,88	3,10	0,46	0,25	0,22		LIQUIDE

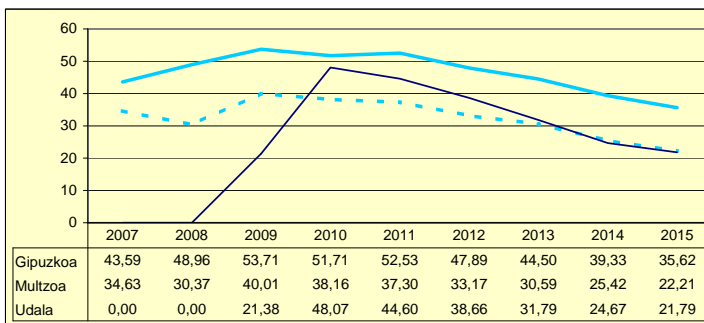
AURREZKI GARBIA
AHORRO NETO



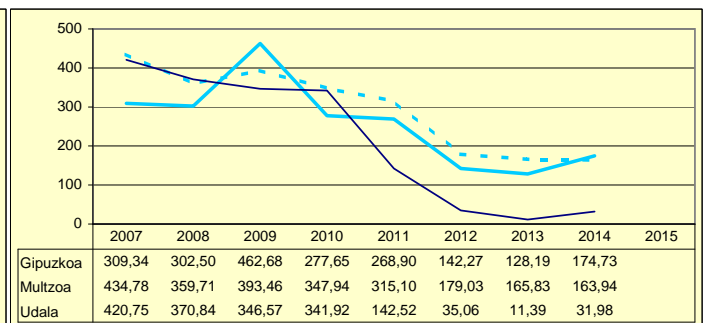
LEGEZKO ZORPETZE-MAILA
NIVEL DE ENDEUDAMIENTO LEGAL



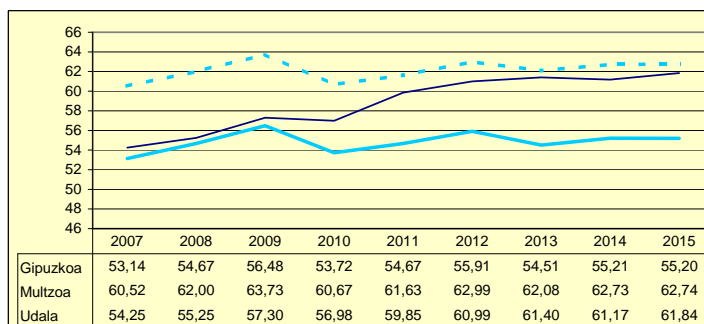
ZOR BIZIA
DEUDA VIVA



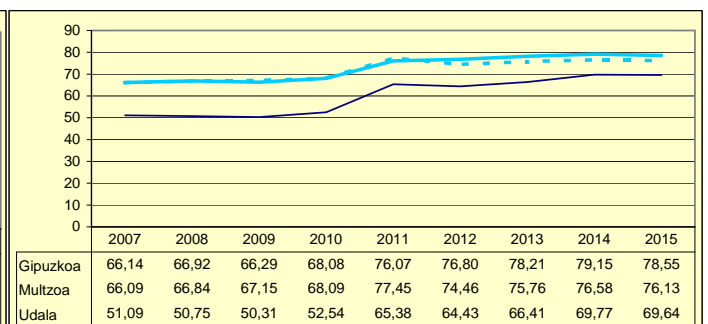
INBERTSIO GARBIAK, GUZTIRA
INVERSIONES NETAS TOTALES



ORDENANTZAK
ORDENANZAS



ZERGA AHALMENA
CAPACIDAD FISCAL

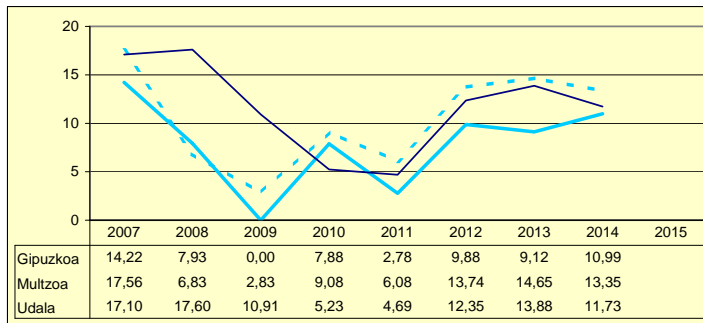


Udala Multzoa Gipuzkoa

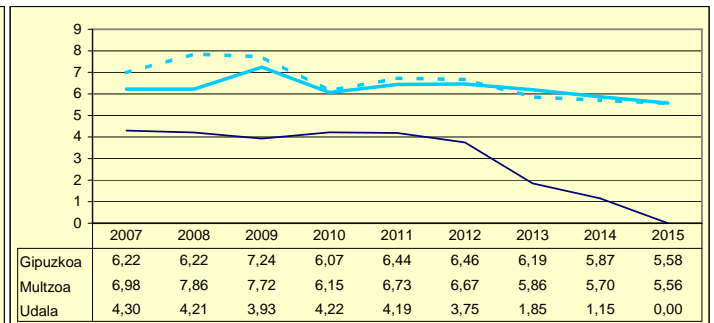
Biztanleak: 1.577 habitantes

	2007	2008	2009	2010	2011	2012	2013	2014	2015	
AU GORD	21,40	21,81	14,83	9,45	8,88	16,10	15,73	12,88		AHO BRU
LEG ZOR	4,30	4,21	3,93	4,22	4,19	3,75	1,85	1,15	0,00	NIV END
AU GARB	17,10	17,60	10,91	5,23	4,69	12,35	13,88	11,73		AHO NET
ZOR MUG	79,92	80,70	73,53	55,32	52,78	76,72	88,26	91,09	100,00	MAR END
ZOR BIZ	24,36	20,02	16,13	14,30	10,07	5,32	3,59	0,00	0,00	DEU VIV
LANGILE	37,70	37,52	40,96	45,61	45,19	40,13	41,11	44,09		PERSONA
AZPIKON	0,00	0,00	0,00	0,00	0,00	0,00	0,00	0,00		SUBCONT
DIRULAG	5,33	5,17	5,97	7,09	5,41	4,65	5,58	5,69		SUBVENC
FUNTZIO	73,27	73,02	79,20	83,45	85,72	79,24	78,69	81,44		FUNCION
INB G L	1.362,93	-22,15	384,61	-7,07	239,89	171,68	59,14	81,57		INV N A
INB G G	2.113,56	404,95	559,87	108,70	271,91	230,96	148,60	126,08		INV N T
INB M L	46,06	-1,70	22,81	-0,59	20,48	14,86	5,60	7,57		N INV A
INB M G	71,43	31,13	33,20	9,14	23,22	19,99	14,07	11,70		N INV T
K T MEN	35,51	105,47	31,30	106,50	11,78	25,67	60,20	35,30		DEP T K
MAI MEN	0,00	17,89	23,48	0,00	0,00	14,68	0,00	0,00		DEP PRE
PRE FIS	272,46	354,13	377,77	260,40	318,31	405,46	379,83	389,74		PRE FIS
ORDENAN	47,97	48,61	50,93	47,83	57,74	57,99	56,61	57,08	57,08	ORDENAN
Z AHALM	90,68	90,24	89,55	90,97	98,97	100,50	101,96	101,91	74,84	CAP FIS
T A MEN	68,52	62,23	57,96	69,52	63,01	58,40	60,18	59,96		DEP T C
APART S	6,31	9,20	13,20	2,47	3,93	10,02	1,89	3,91		ING EXT
KOB MAI	56,94	60,31	60,97	58,70	59,18	59,50	60,94	61,21	82,18	NIV COB
GODG	35,85	24,14	33,33	45,58	17,49	10,19	9,59	6,15		RTGG
LIKIDEZ	19,15	7,62	2,38	-1,45	5,11	1,04	0,00	0,02		LIQUIDE

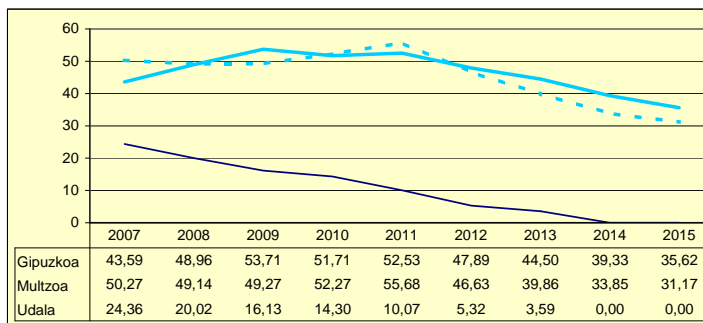
AURREZKI GARBIA AHORRO NETO



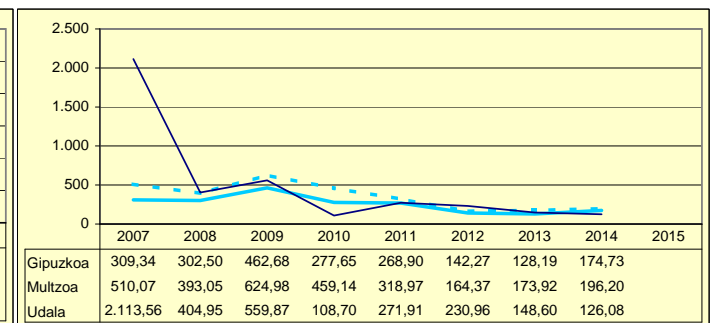
LEGEZKO ZORPETZE-MAILA NIVEL DE ENDEUDAMIENTO LEGAL



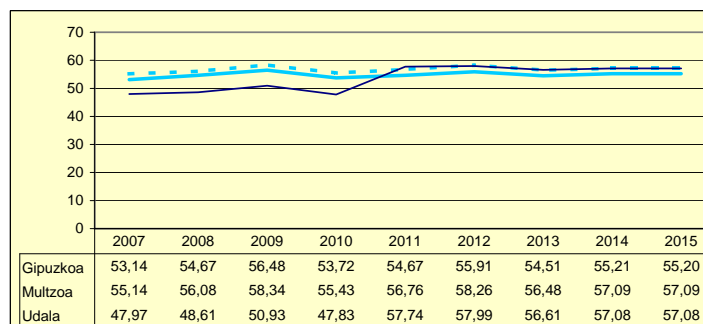
ZOR BIZIA DEUDA VIVA



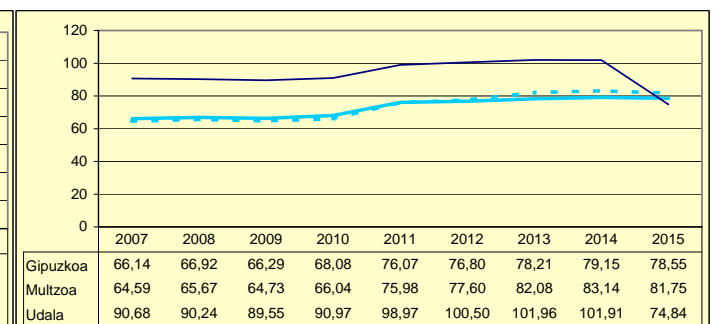
INBERTSIO GARBIAK, GUZTIRA INVERSIONES NETAS TOTALES



ORDENANTZAK ORDENANZAS



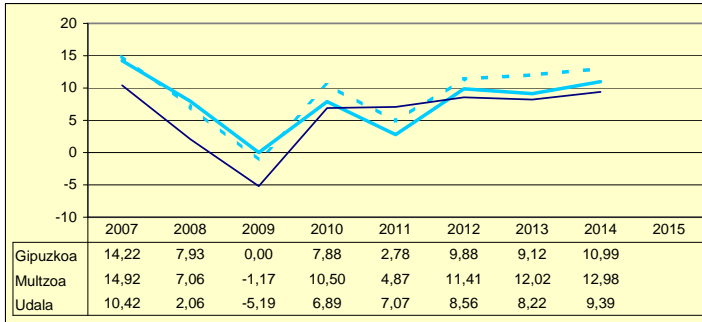
ZERGA AHALMENA CAPACIDAD FISCAL



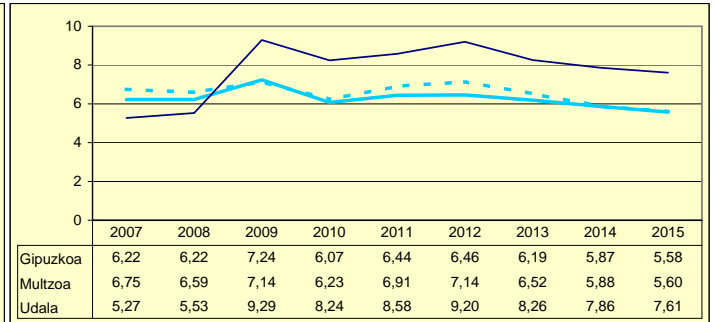
Udala Multzoa Gipuzkoa

	2007	2008	2009	2010	2011	2012	2013	2014	2015	
AU GORD	15,69	7,59	4,09	15,13	15,66	17,76	16,48	17,25		AHO BRU
LEG ZOR	5,27	5,53	9,29	8,24	8,58	9,20	8,26	7,86	7,61	NIV END
AU GARB	10,42	2,06	-5,19	6,89	7,07	8,56	8,22	9,39		AHO NET
ZOR MUG	66,42	27,13	0,00	45,53	45,18	48,18	49,86	54,42	57,82	MAR END
ZOR BIZ	47,03	43,04	81,01	77,67	74,58	71,10	61,01	50,66	42,20	DEU VIV
LANGILE	29,82	33,91	36,55	32,59	32,38	30,49	31,66	32,12		PERSONA
AZPIKON	23,36	23,83	24,04	23,09	23,36	24,82	26,05	26,48		SUBCONT
DIRULAG	6,68	6,46	6,63	6,20	5,05	4,84	5,09	5,13		SUBVENC
FUNTZIO	77,63	85,95	89,28	78,68	79,29	77,40	78,43	77,62		FUNCION
INB G L	268,99	275,80	403,26	185,09	105,87	45,16	94,23	125,55		INV N A
INB G G	276,78	292,21	580,64	308,96	118,90	50,98	105,05	147,43		INV N T
INB M L	19,58	17,00	21,63	12,05	8,07	3,73	7,21	9,04		N INV A
INB M G	20,15	18,01	31,14	20,11	9,06	4,21	8,04	10,62		N INV T
K T MEN	2,81	5,62	30,55	40,09	10,96	11,42	10,31	14,84		DEP T K
MAI MEN	0,00	73,81	41,05	53,66	44,84	15,23	27,39	3,70		DEP PRE
PRE FIS	470,19	529,57	551,91	569,42	674,09	619,35	660,01	678,64		PRE FIS
ORDENAN	61,38	64,02	65,71	62,14	63,25	63,88	63,51	64,36	64,36	ORDENAN
Z AHALM	61,19	61,44	60,81	61,66	69,38	69,88	70,37	71,72	71,35	CAP FIS
T A MEN	55,57	52,72	48,55	48,50	43,45	46,88	45,86	46,61		DEP T C
APART S	5,81	6,77	7,67	7,31	8,02	7,23	5,30	5,61		ING EXT
KOB MAI	95,61	95,36	94,78	94,79	95,49	95,94	94,63	95,31	96,21	NIV COB
GODG	4,88	12,90	-6,85	0,44	2,88	11,78	14,68	15,83		RTGG
LIKIDEZ	13,38	9,27	8,45	6,38	5,70	5,19	58,39	51,75		LIQUIDE

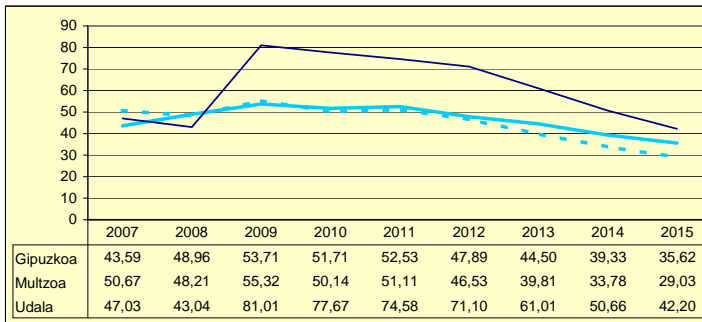
AURREZKI GARBIA
AHORRO NETO



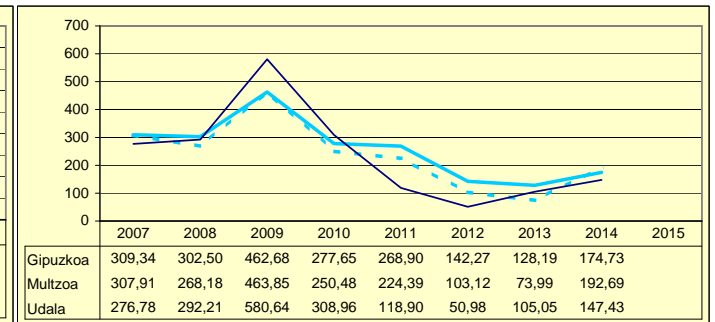
LEGEZKO ZORPETZE-MAILA
NIVEL DE ENDEUDAMIENTO LEGAL



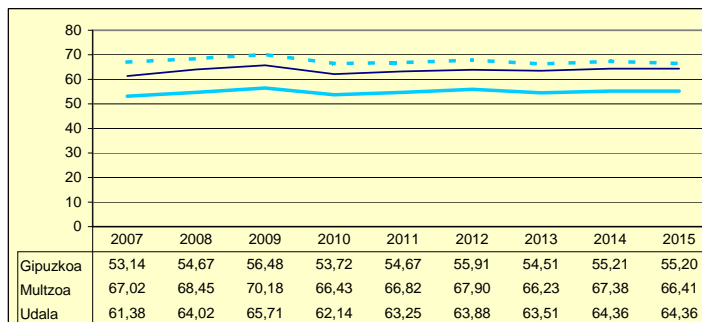
ZOR BIZIA
DEUDA VIVA



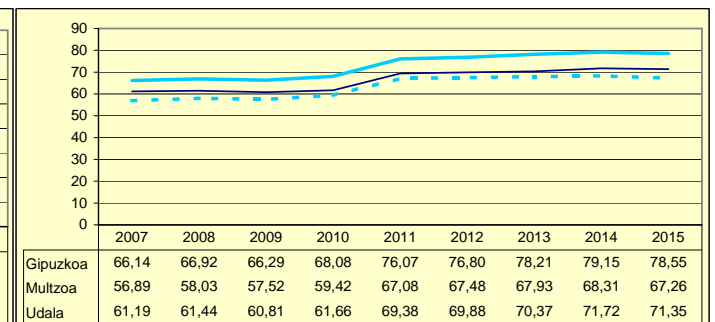
INBERTSIO GARBIAK, GUZTIRA
INVERSIONES NETAS TOTALES



ORDENANTZAK
ORDENANZAS



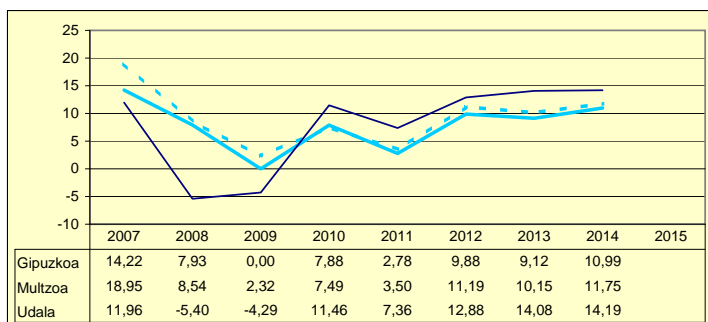
ZERGA AHALMENA
CAPACIDAD FISCAL



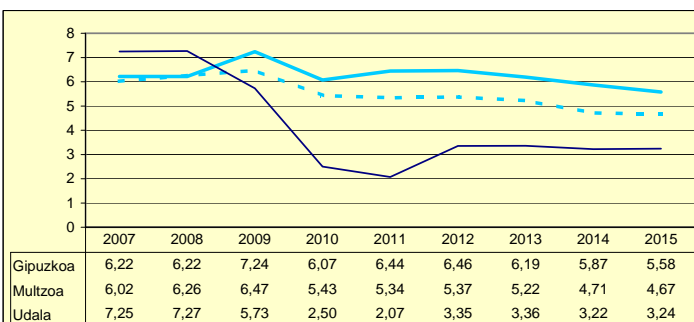
Udala Multzoa Gipuzkoa

	2007	2008	2009	2010	2011	2012	2013	2014	2015	
AU GORD	19,21	1,87	1,44	13,97	9,42	16,23	17,44	17,42		AHO BRU
LEG ZOR	7,25	7,27	5,73	2,50	2,07	3,35	3,36	3,22	3,24	NIV END
AU GARB	11,96	-5,40	-4,29	11,46	7,36	12,88	14,08	14,19		AHO NET
ZOR MUG	62,24	0,00	0,00	82,08	78,08	79,35	80,74	81,50	74,72	MAR END
ZOR BIZ	21,17	17,04	13,62	13,87	11,83	24,49	23,34	19,47	16,79	DEU VIV
LANGILE	29,34	39,78	34,46	29,89	32,83	28,00	27,68	26,56		PERSONA
AZPIKON	20,59	22,33	24,60	25,05	26,57	25,24	25,34	21,92		SUBCONT
DIRULAG	7,76	8,07	10,27	7,18	6,68	6,02	5,84	6,53		SUBVENC
FUNTZIO	73,03	90,06	88,29	78,86	83,90	77,75	76,72	76,06		FUNCION
INB G L	162,19	160,40	7,48	285,93	207,22	249,98	195,99	150,00		INV N A
INB G G	276,37	233,99	329,54	491,20	434,34	323,92	235,62	209,16		INV N T
INB M L	11,07	11,17	0,50	18,51	13,60	18,38	16,33	12,68		N INV A
INB M G	18,87	16,30	22,14	31,79	28,50	23,81	19,64	17,68		N INV T
K T MEN	41,31	31,45	97,73	41,79	52,29	22,83	16,82	28,28		DEP T K
MAI MEN	0,00	32,81	42,00	0,00	0,00	50,27	0,00	0,00		DEP PRE
PRE FIS	432,89	360,94	395,54	423,48	474,27	481,06	462,66	487,33		PRE FIS
ORDENAN	55,71	57,12	60,41	57,34	59,62	60,83	59,01	59,74	59,98	ORDENAN
Z AHALM	51,82	52,68	52,49	53,64	62,43	63,30	63,46	64,30	63,72	CAP FIS
T A MEN	58,05	60,55	55,62	57,26	52,72	52,52	52,06	52,73		DEP T C
APART S	10,62	6,21	8,42	8,72	5,59	7,01	7,41	7,14		ING EXT
KOB MAI	98,47	97,01	95,04	98,44	97,78	97,05	97,18	97,70	97,65	NIV COB
GODG	52,32	41,42	40,47	28,29	14,17	20,79	16,60	16,15		RTGG
LIKIDIZ	34,32	33,38	56,30	38,05	27,31	42,51	106,79	57,07		LIQUIDE

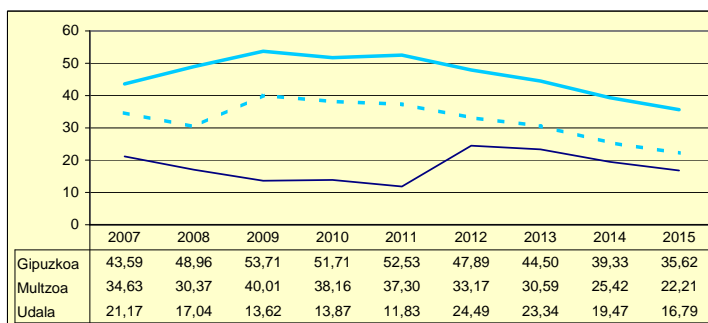
AURREZKI GARBIA
AHORRO NETO



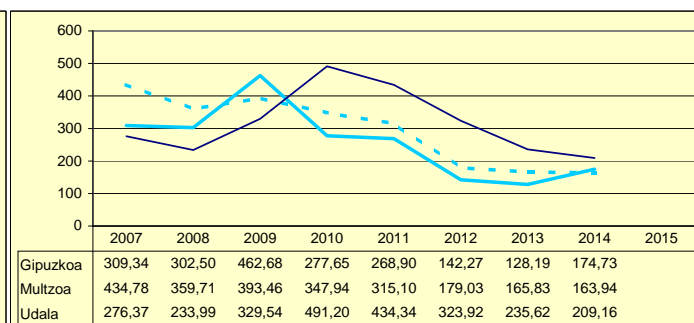
LEGEZKO ZORPETZE-MAILA
NIVEL DE ENDEUDAMIENTO LEGAL



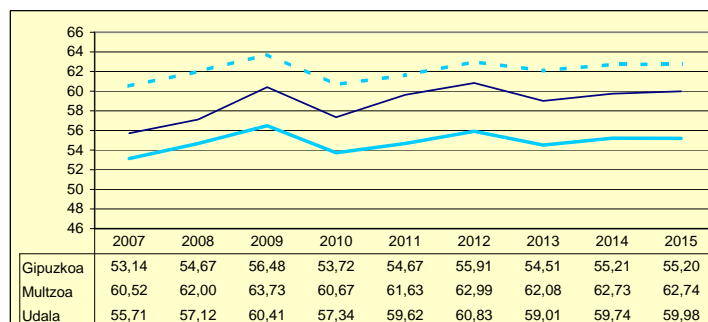
ZOR BIZIA
DEUDA VIVA



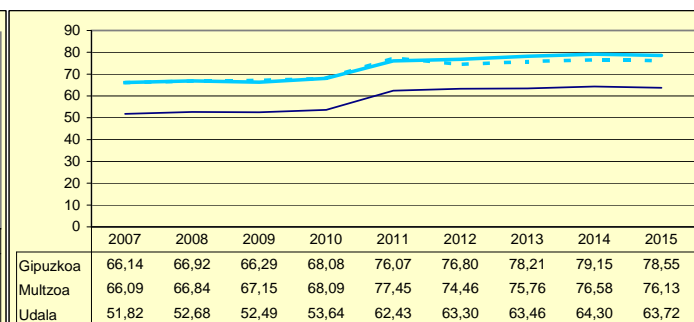
INBERTSIO GARBIAK, GUZTIRA
INVERSIONES NETAS TOTALES



ORDENANTZAK
ORDENANZAS



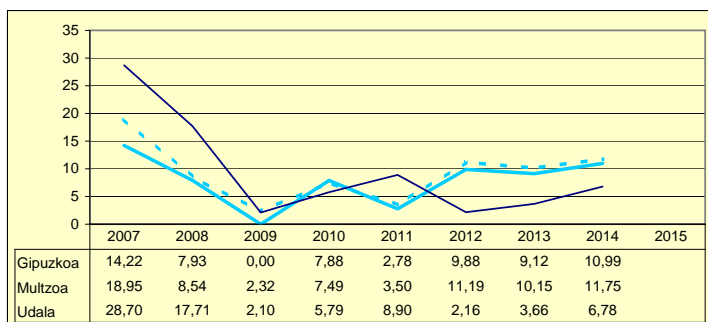
ZERGA AHALMENA
CAPACIDAD FISCAL



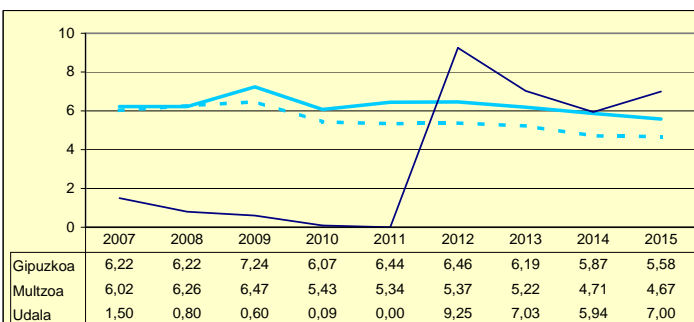
Udala Multzoa Gipuzkoa

	2007	2008	2009	2010	2011	2012	2013	2014	2015	
AU GORD	30,21	18,52	2,71	5,87	8,90	11,42	10,70	12,72		AHO BRU
LEG ZOR	1,50	0,80	0,60	0,09	0,00	9,25	7,03	5,94	7,00	NIV END
AU GARB	28,70	17,71	2,10	5,79	8,90	2,16	3,66	6,78		AHO NET
ZOR MUG	95,02	95,65	77,74	98,53	100,00	18,96	34,23	53,32	48,27	MAR END
ZOR BIZ	1,40	0,64	0,10	0,00	14,22	32,12	27,93	20,66	18,71	DEU VIV
LANGILE	16,01	18,65	23,21	24,21	23,49	22,24	24,02	22,18		PERSONA
AZPIKON	20,55	26,58	33,45	29,59	31,37	32,25	33,79	31,57		SUBCONT
DIRULAG	7,02	7,99	7,97	7,77	7,25	6,53	5,65	5,18		SUBVENC
FUNTZIO	62,77	73,49	89,32	86,36	83,85	82,05	83,65	82,10		FUNCION
INB G L	213,39	339,84	281,68	226,35	294,81	91,23	227,05	113,64		INV N A
INB G G	382,89	343,42	487,83	441,29	311,88	97,23	229,74	162,82		INV N T
INB M L	16,04	23,97	16,94	13,35	20,14	7,03	15,47	7,66		N INV A
INB M G	28,77	24,22	29,34	26,04	21,30	7,49	15,65	10,98		N INV T
K T MEN	44,27	1,04	42,26	48,71	5,47	6,17	1,17	30,21		DEP T K
MAI MEN	0,00	0,00	0,00	0,00	0,00	34,14	0,00	0,00		DEP PRE
PRE FIS	536,48	533,15	524,25	564,52	586,88	570,21	647,19	736,56		PRE FIS
ORDENAN	62,78	63,77	65,63	61,92	62,67	62,24	62,98	64,03	64,03	ORDENAN
Z AHALM	60,81	61,37	60,68	62,01	70,41	71,34	72,66	75,14	75,00	CAP FIS
T A MEN	54,99	53,85	52,88	53,35	51,10	52,46	49,35	47,82		DEP T C
APART S	8,95	6,20	3,91	8,54	7,14	4,04	4,50	9,40		ING EXT
KOB MAI	97,41	96,26	100,00	96,82	95,93	94,82	95,23	95,42	92,73	NIV COB
GODG	72,90	61,93	39,89	21,72	2,98	11,93	3,38	12,57		RTGG
LIKIDEZ	37,87	46,47	48,61	26,13	13,81	12,06	75,48	37,61		LIQUIDE

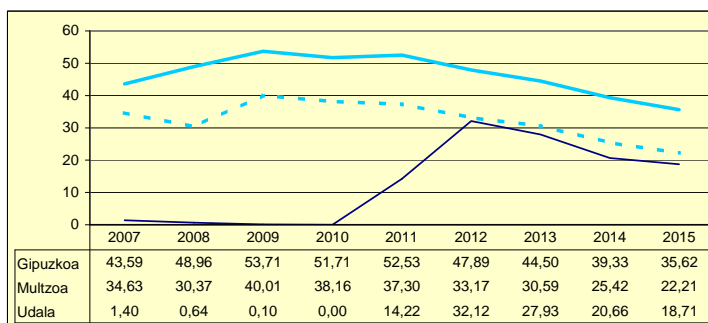
AURREZKI GARBIA
AHORRO NETO



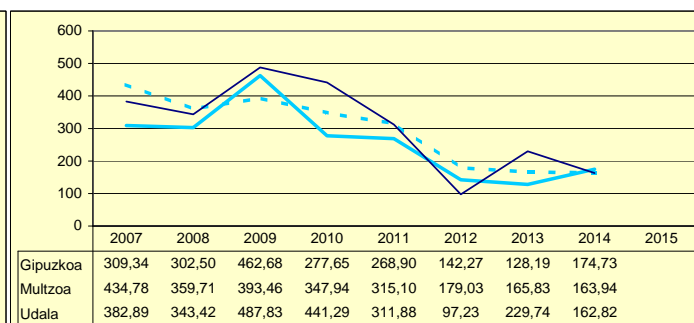
LEGEZKO ZORPETZE-MAILA
NIVEL DE ENDEUDAMIENTO LEGAL



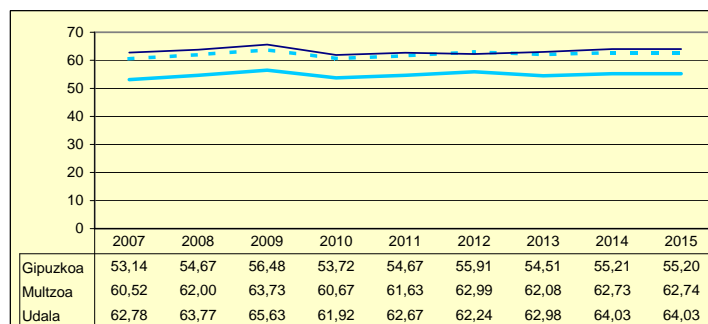
ZOR BIZIA
DEUDA VIVA



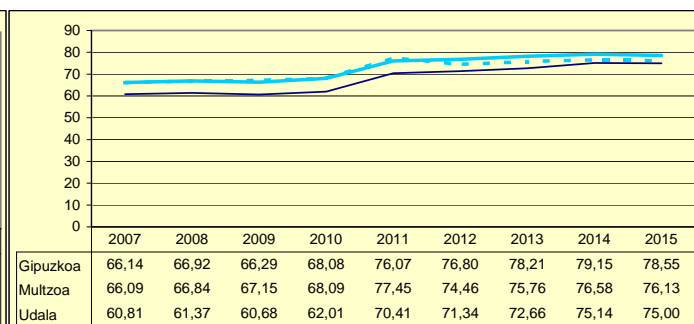
INBERTSIO GARBIAK, GUZTIRA
INVERSIONES NETAS TOTALES



ORDENANTZAK
ORDENANZAS



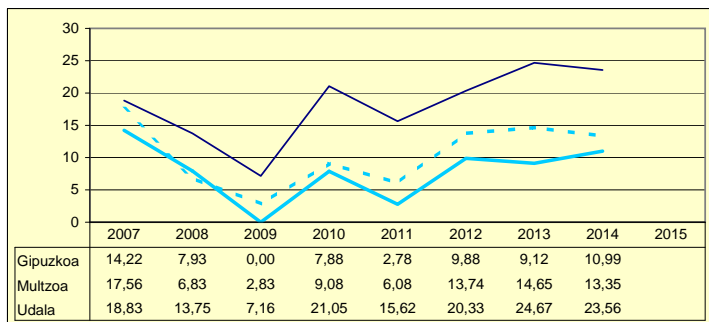
ZERGA AHALMENA
CAPACIDAD FISCAL



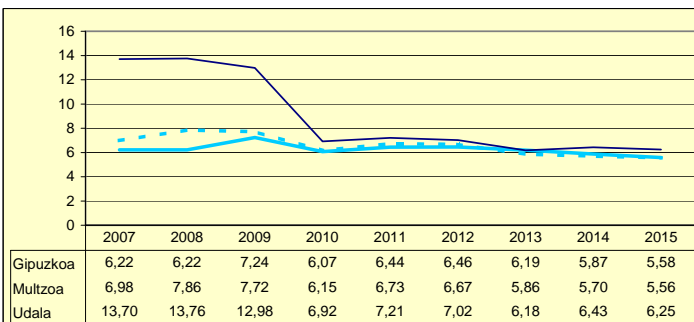
Udala Multzoa Gipuzkoa

	2007	2008	2009	2010	2011	2012	2013	2014	2015	
AU GORD	32,53	27,51	20,14	27,97	22,82	27,35	30,86	30,00		AHO BRU
LEG ZOR	13,70	13,76	12,98	6,92	7,21	7,02	6,18	6,43	6,25	NIV END
AU GARB	18,83	13,75	7,16	21,05	15,62	20,33	24,67	23,56		AHO NET
ZOR MUG	57,89	49,98	35,55	75,26	68,43	74,34	79,96	78,56	79,94	MAR END
ZOR BIZ	96,86	84,55	55,60	44,77	39,50	31,49	22,54	17,07	10,42	DEU VIV
LANGILE	19,75	20,21	23,52	20,35	21,47	22,10	21,60	22,96		PERSONA
AZPIKON	22,48	26,30	31,72	31,48	33,27	30,72	28,16	28,16		SUBCONT
DIRULAG	2,82	4,05	4,11	3,20	2,47	2,25	2,00	2,36		SUBVENC
FUNTZIO	64,66	68,44	75,74	68,84	74,71	70,40	67,15	67,65		FUNCION
INB G L	99,70	43,95	393,60	56,14	99,97	195,23	69,78	124,58		INV N A
INB G G	128,31	72,13	646,97	163,93	133,42	369,93	91,11	246,08		INV N T
INB M L	9,37	4,27	24,39	5,15	9,16	15,16	6,73	11,10		N INV A
INB M G	12,06	7,00	40,09	15,03	12,22	28,73	8,79	21,92		N INV T
K T MEN	22,30	39,07	39,16	65,75	25,07	47,22	23,41	49,37		DEP T K
MAI MEN	0,00	97,95	19,48	0,00	0,00	0,00	0,00	0,00		DEP PRE
PRE FIS	423,71	418,71	380,23	382,77	382,18	385,10	406,43	403,24		PRE FIS
ORDENAN	58,70	60,23	60,77	57,42	57,62	57,90	55,96	56,26	56,26	ORDENAN
Z AHALM	44,22	43,96	42,54	44,69	61,56	62,39	67,51	67,72	67,70	CAP FIS
T A MEN	61,94	60,98	61,73	65,20	63,20	63,24	58,80	63,92		DEP T C
APART S	6,85	7,59	5,09	2,89	3,83	4,28	2,56	1,97		ING EXT
KOB MAI	87,86	90,46	91,57	91,28	93,23	92,45	91,83	90,45	91,75	NIV COB
GODG	22,82	39,26	21,59	32,54	35,66	31,40	44,86	58,81		RTGG
LIKIDEZ	11,87	21,31	35,04	0,00	0,00	0,00	0,00	406,30		LIQUIDE

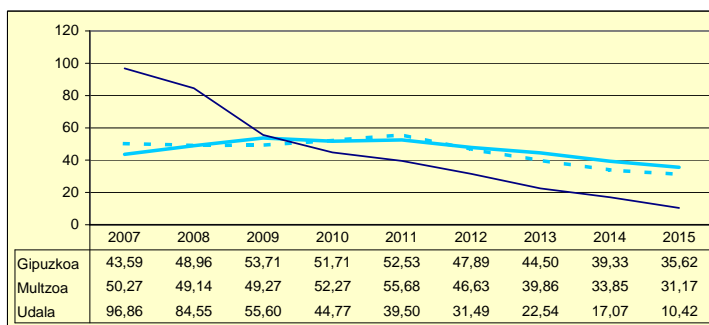
AURREZKI GARBIA
AHORRO NETO



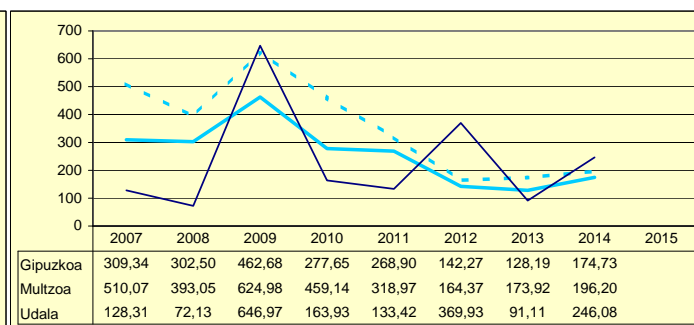
LEGEZKO ZORPETZE-MAILA
NIVEL DE ENDEUDAMIENTO LEGAL



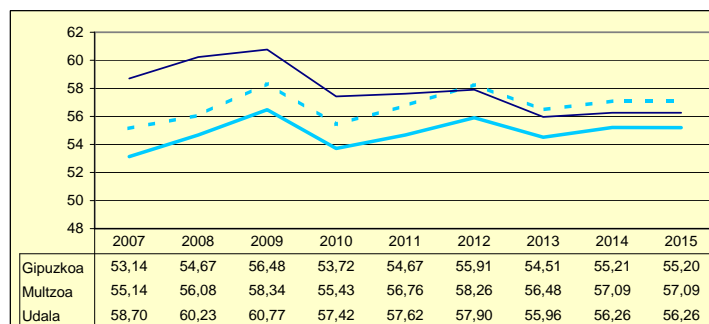
ZOR BIZIA
DEUDA VIVA



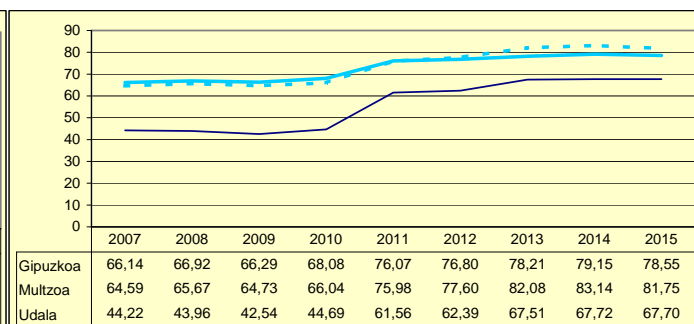
INBERTSIO GARBIAK, GUZTIRA
INVERSIONES NETAS TOTALES



ORDENANTZAK
ORDENANZAS



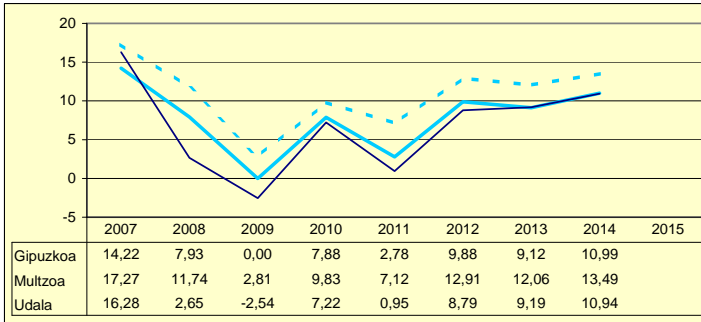
ZERGA AHALMENA
CAPACIDAD FISCAL



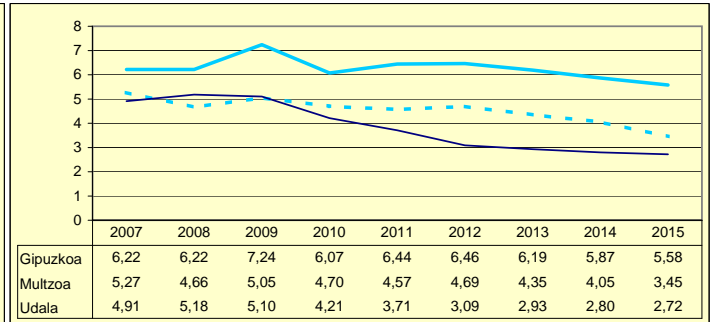
Udala Multzoa Gipuzkoa

	2007	2008	2009	2010	2011	2012	2013	2014	2015	
AU GORD	21,20	7,84	2,57	11,43	4,66	11,88	12,12	13,74		AHO BRU
LEG ZOR	4,91	5,18	5,10	4,21	3,71	3,09	2,93	2,80	2,72	NIV END
AU GARB	16,28	2,65	-2,54	7,22	0,95	8,79	9,19	10,94		AHO NET
ZOR MUG	76,81	33,86	0,00	63,19	20,35	73,98	75,84	79,61	81,28	MAR END
ZOR BIZ	36,65	33,59	31,11	23,68	23,85	19,62	16,54	13,03	10,04	DEU VIV
LANGILE	29,39	33,98	36,00	32,88	33,52	31,56	32,39	32,36		PERSONA
AZPIKON	25,54	29,25	36,61	34,97	38,45	34,78	33,88	32,91		SUBCONT
DIRULAG	5,77	6,08	5,76	3,92	2,93	2,69	3,17	3,23		SUBVENC
FUNTZIO	73,04	86,09	91,67	84,65	92,41	85,43	84,71	83,03		FUNCION
INB G L	352,83	270,21	-109,50	-42,11	174,80	25,60	65,79	82,07		INV N A
INB G G	376,25	316,92	112,68	206,49	259,38	83,31	68,14	85,66		INV N T
INB M L	22,87	17,73	-6,55	-2,53	11,60	2,08	5,67	6,84		N INV A
INB M G	24,39	20,79	6,74	12,40	17,21	6,78	5,87	7,14		N INV T
K T MEN	6,22	14,74	197,17	120,39	32,61	69,28	3,44	4,19		DEP T K
MAI MEN	63,83	0,00	121,92	0,00	0,00	0,00	0,00	0,00		DEP PRE
PRE FIS	417,88	435,50	445,47	523,49	458,76	480,89	460,75	468,86		PRE FIS
ORDENAN	58,11	59,71	61,30	57,56	58,37	58,71	57,17	57,72	58,62	ORDENAN
Z AHALM	57,25	57,75	56,85	60,72	67,01	68,38	68,55	68,88	68,44	CAP FIS
T A MEN	59,00	59,35	56,97	55,15	55,23	55,19	55,30	56,91		DEP T C
APART S	5,63	4,12	2,81	8,03	1,59	3,69	4,98	4,96		ING EXT
KOB MAI	97,89	98,43	97,84	98,50	97,22	80,55	96,32	96,99	95,72	NIV COB
GODG	19,34	-0,96	17,84	23,65	5,00	10,84	8,92	0,00		RTGG
LIKIDEZ	4,32	10,65	13,21	21,24	19,12	35,82	127,70	93,21		LIQUIDE

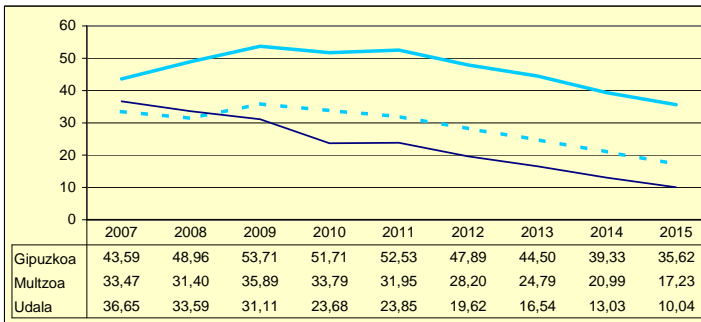
**AURREZKI GARBIA
AHORRO NETO**



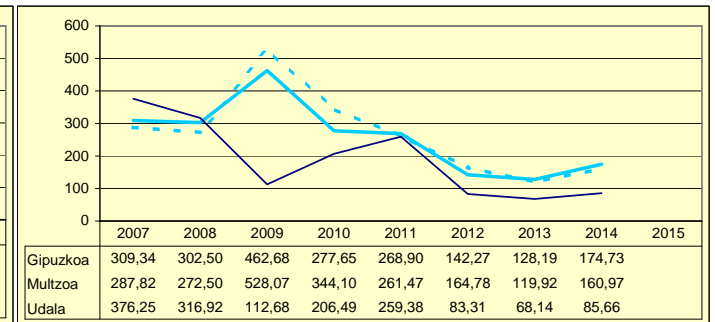
**LEGEZKO ZORPETZE-MAILA
NIVEL DE ENDEUDAMIENTO LEGAL**



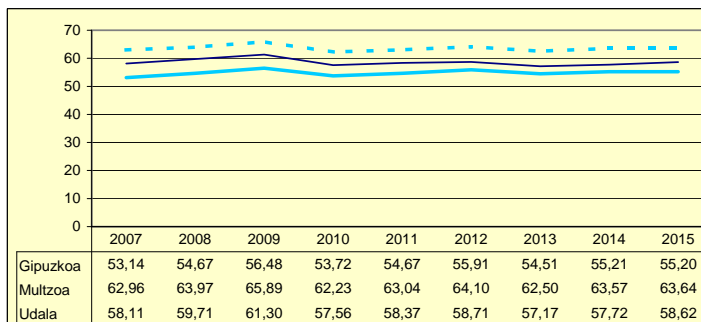
**ZOR BIZIA
DEUDA VIVA**



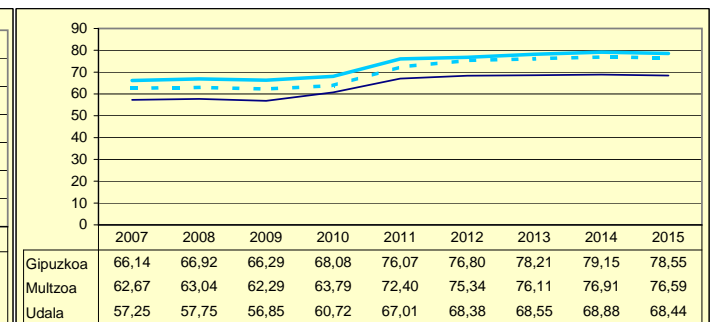
**INBERTSIO GARBIAK, GUZTIRA
INVERSIONES NETAS TOTALES**



**ORDENANTZAK
ORDENANZAS**



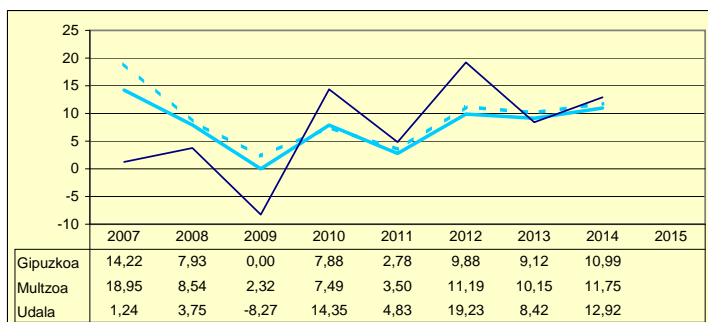
**ZERGA AHALMENA
CAPACIDAD FISCAL**



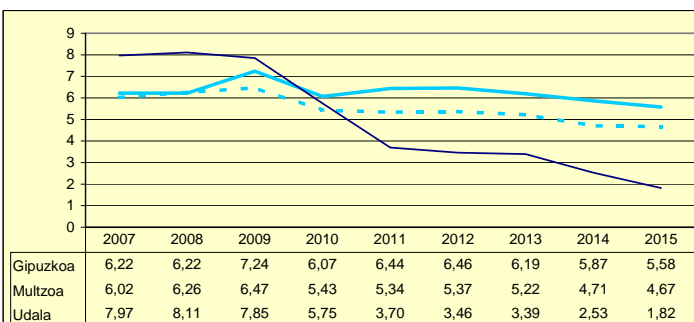
Udala Multzoa Gipuzkoa

	2007	2008	2009	2010	2011	2012	2013	2014	2015	
AU GORD	9,21	11,86	-0,42	20,11	8,53	22,69	11,81	15,45		AHO BRU
LEG ZOR	7,97	8,11	7,85	5,75	3,70	3,46	3,39	2,53	1,82	NIV END
AU GARB	1,24	3,75	-8,27	14,35	4,83	19,23	8,42	12,92		AHO NET
ZOR MUG	13,42	31,62	0,00	71,38	56,64	84,75	71,33	83,60	92,37	MAR END
ZOR BIZ	38,16	36,72	35,17	27,40	20,76	16,32	14,03	10,66	7,60	DEU VIV
LANGILE	24,64	26,75	32,81	27,44	26,50	23,91	28,42	26,40		PERSONA
AZPIKON	30,43	27,50	28,22	22,41	32,80	22,41	30,89	30,01		SUBCONT
DIRULAG	5,92	6,21	7,63	7,87	8,56	8,87	8,86	9,36		SUBVENC
FUNTZIO	84,88	81,93	92,79	72,02	82,90	68,43	79,33	75,19		FUNCION
INB G L	354,62	17,02	-57,73	-114,87	-197,28	83,59	140,84	139,74		INV N A
INB G G	445,44	66,80	180,81	114,25	-156,44	174,92	227,65	155,97		INV N T
INB M L	21,12	1,14	-3,52	-7,48	-13,00	6,82	10,83	11,24		N INV A
INB M G	26,53	4,47	11,02	7,44	-10,31	14,26	17,51	12,55		N INV T
K T MEN	20,39	74,41	131,85	200,54	-26,11	49,28	38,13	10,41		DEP T K
MAI MEN	26,60	0,00	0,00	32,59	0,00	0,00	0,00	0,00		DEP PRE
PRE FIS	572,27	656,17	560,00	712,79	710,15	578,07	575,45	576,07		PRE FIS
ORDENAN	56,77	57,88	58,59	55,19	55,82	56,91	55,29	55,92	55,92	ORDENAN
Z AHALM	89,98	92,40	92,15	93,35	105,52	102,69	102,94	99,67	96,57	CAP FIS
T A MEN	51,12	48,02	45,93	43,22	39,81	40,40	44,66	46,08		DEP T C
APART S	10,08	13,97	9,55	16,77	17,96	16,88	7,50	7,88		ING EXT
KOB MAI	97,46	94,19	96,00	95,47	95,57	91,16	90,24	94,04	93,98	NIV COB
GODG	1,80	4,49	-0,26	14,10	21,80	15,88	11,50	10,99		RTGG
LIKIDEZ	13,32	4,49	5,43	15,06	20,87	83,04	130,15	195,43		LIQUIDE

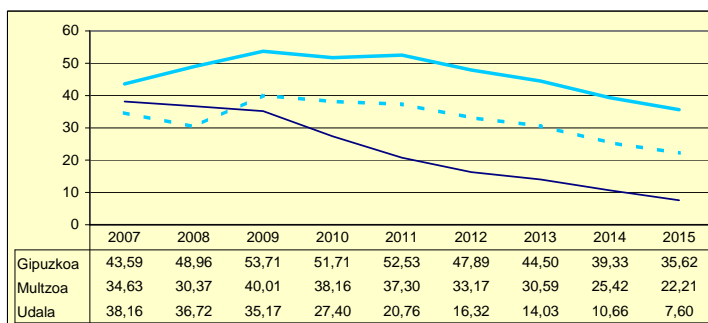
**AURREZKI GARBIA
AHORRO NETO**



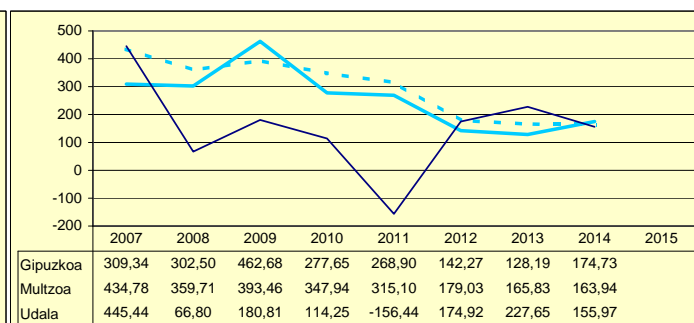
**LEGEZKO ZORPETZE-MAILA
NIVEL DE ENDEUDAMIENTO LEGAL**



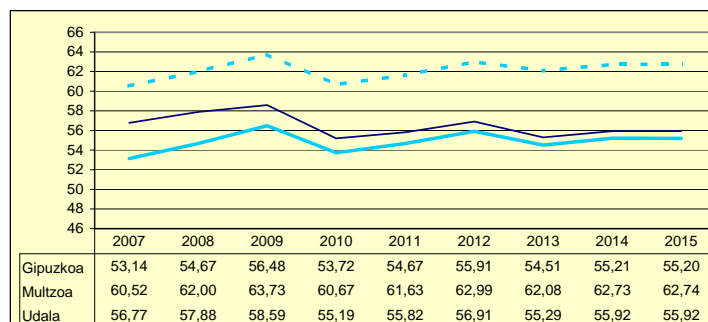
**ZOR BIZIA
DEUDA VIVA**



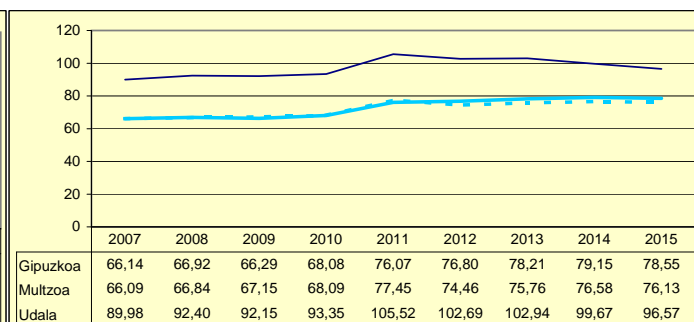
**INBERTSIO GARBIAK, GUZTIRA
INVERSIONES NETAS TOTALES**



**ORDENANTZAK
ORDENANZAS**



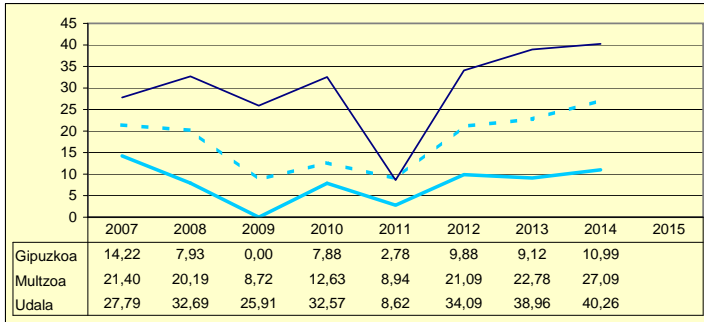
**ZERGA AHALMENA
CAPACIDAD FISCAL**



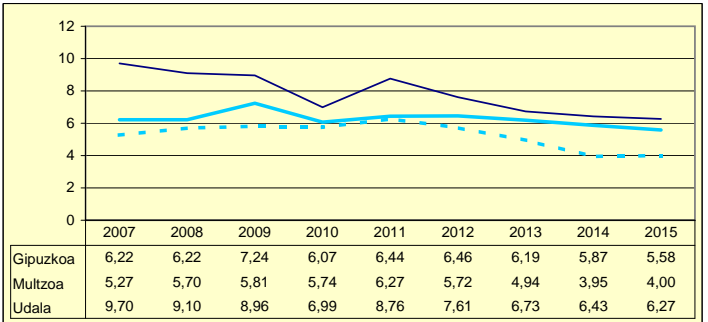
Udala Multzoa Gipuzkoa

	2007	2008	2009	2010	2011	2012	2013	2014	2015	
AU GORD	37,49	41,79	34,87	39,56	17,37	41,70	45,69	46,69		AHO BRU
LEG ZOR	9,70	9,10	8,96	6,99	8,76	7,61	6,73	6,43	6,27	NIV END
AU GARB	27,79	32,69	25,91	32,57	8,62	34,09	38,96	40,26		AHO NET
ZOR MUG	74,13	78,22	74,32	82,34	49,60	81,75	85,27	86,23	86,72	MAR END
ZOR BIZ	75,01	61,51	57,70	42,43	44,53	31,16	21,73	14,38	7,82	DEU VIV
LANGILE	24,59	27,28	32,63	33,98	50,22	31,07	28,84	28,81		PERSONA
AZPIKON	13,69	6,08	4,60	4,59	5,48	4,94	4,96	4,82		SUBCONT
DIRULAG	6,82	5,97	6,80	6,72	6,49	3,89	5,89	6,00		SUBVENC
FUNTZIO	55,70	52,24	58,33	53,72	76,14	54,41	48,42	47,31		FUNCION
INB G L	5.137,28	89,21	915,90	-5.613,28	5.754,67	665,02	144,95	-96,00		INV N A
INB G G	6.054,21	152,84	1.446,51	679,10	10.340,98	762,88	1.162,91	1.479,08		INV N T
INB M L	65,86	4,96	29,79	-246,19	47,72	22,37	5,56	-3,53		N INV A
INB M G	77,61	8,50	47,04	29,78	85,75	25,67	44,61	54,33		N INV T
K T MEN	15,15	41,63	36,68	926,58	44,35	12,83	87,54	106,49		DEP T K
MAI MEN	0,00	111,85	0,00	0,00	7,93	0,00	0,00	0,00		DEP PRE
PRE FIS	329,38	439,78	236,51	311,38	276,73	167,42	205,97	212,32		PRE FIS
ORDENAN	38,10	43,97	44,75	42,58	43,16	43,70	40,61	40,73	40,73	ORDENAN
Z AHALM	61,83	53,25	45,02	45,13	68,78	71,18	63,52	68,84	65,30	CAP FIS
T A MEN	70,38	72,35	79,16	68,37	75,94	86,83	85,92	88,43		DEP T C
APART S	6,74	5,34	6,41	11,50	2,41	0,86	0,74	0,75		ING EXT
KOB MAI	87,57	76,01	87,95	93,93	84,10	89,09	97,39	95,22	97,80	NIV COB
GODG	45,76	77,08	60,35	328,13	137,07	75,15	99,33	0,00		RTGG
LIKIDEZ	179,02	47,00	80,76	199,61	205,16	60,56	55,62	40,59		LIQUIDE

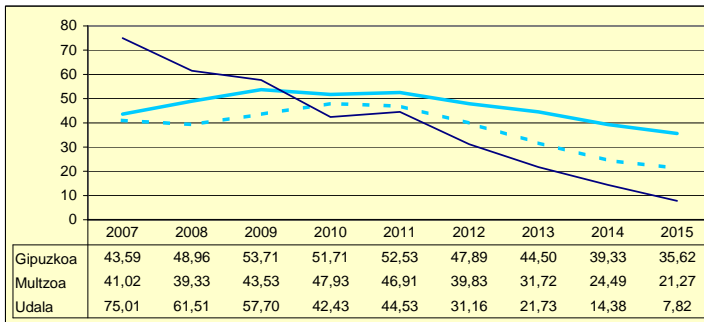
AURREZKI GARBIA
AHORRO NETO



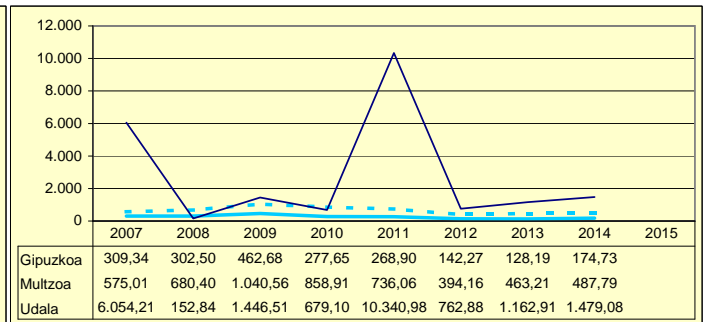
LEGEZKO ZORPETZE-MAILA
NIVEL DE ENDEUDAMIENTO LEGAL



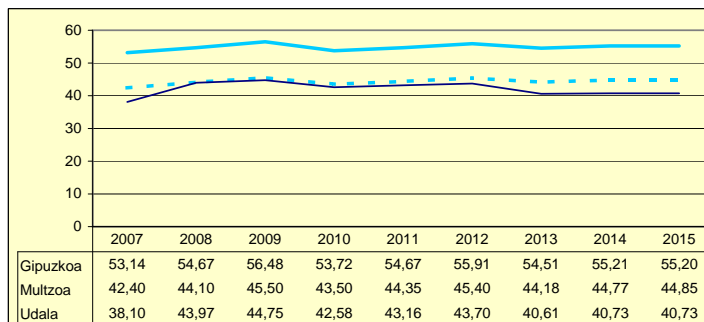
ZOR BIZIA
DEUDA VIVA



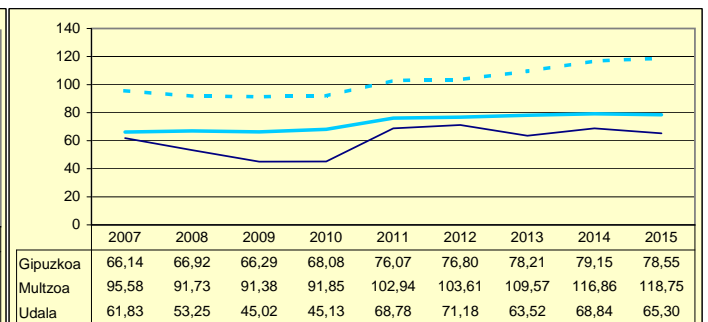
INBERTSIO GARBIAK, GUZTIRA
INVERSIONES NETAS TOTALES



ORDENANTZAK
ORDENANZAS



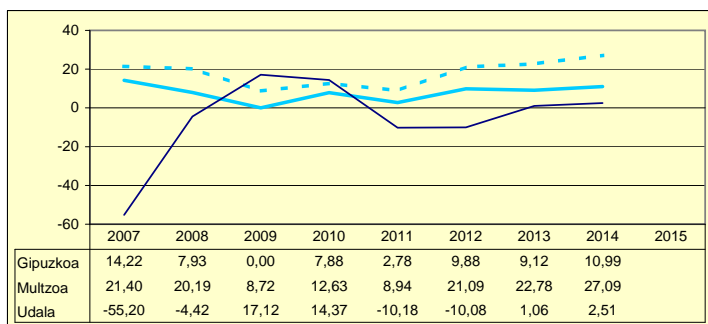
ZERGA AHALMENA
CAPACIDAD FISCAL



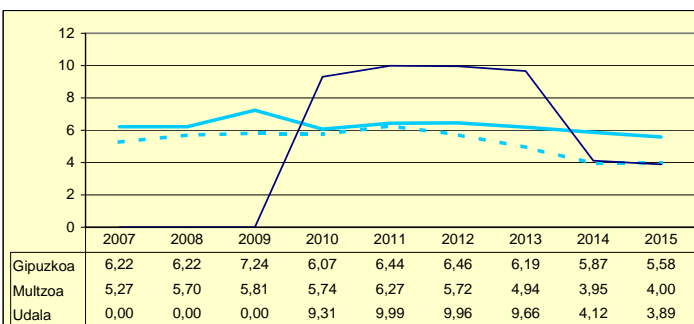
Udala Multzoa Gipuzkoa

	2007	2008	2009	2010	2011	2012	2013	2014	2015	
AU GORD	-55,20	-4,42	17,12	23,69	-0,19	-0,12	10,72	6,62		AHO BRU
LEG ZOR	0,00	0,00	0,00	9,31	9,99	9,96	9,66	4,12	3,89	NIV END
AU GARB	-55,20	-4,42	17,12	14,37	-10,18	-10,08	1,06	2,51		AHO NET
ZOR MUG	0,00	0,00	100,00	60,68	0,00	0,00	9,91	37,83	48,18	MAR END
ZOR BIZ	0,00	0,00	0,00	97,97	103,27	100,85	47,22	40,07	35,89	DEU VIV
LANGILE	29,94	20,42	21,36	20,09	30,30	37,04	33,16	33,79		PERSONA
AZPIKON	9,99	9,39	10,48	7,13	10,88	7,89	5,63	6,35		SUBCONT
DIRULAG	7,53	7,27	5,87	8,40	3,07	9,17	9,22	12,75		SUBVENC
FUNTZIO	147,68	97,15	77,01	67,92	97,12	90,96	80,06	80,62		FUNCION
INB G L	-414,35	-43,27	-20,61	759,38	692,68	-835,73	85,52	298,88		INV N A
INB G G	1.218,55	738,53	593,24	2.033,76	1.027,85	1.821,92	805,31	741,69		INV N T
INB M L	-11,30	-1,57	-0,95	22,89	25,73	-22,61	3,38	13,01		N INV A
INB M G	33,25	26,81	27,21	61,31	38,18	49,29	31,81	32,29		N INV T
K T MEN	134,00	105,86	103,47	62,66	32,61	145,87	89,38	59,70		DEP T K
MAI MEN	0,00	17,17	0,00	77,23	0,00	0,00	0,00	0,00		DEP PRE
PRE FIS	403,62	393,72	353,20	333,25	384,40	479,35	362,32	347,78		PRE FIS
ORDENAN	45,94	46,26	47,31	45,14	45,60	45,60	42,16	42,41	42,44	ORDENAN
Z AHALM	59,56	58,33	55,54	55,64	64,94	68,83	60,98	62,44	64,83	CAP FIS
T A MEN	69,44	74,81	75,96	74,09	73,45	67,59	73,80	73,20		DEP T C
APART S	2,60	1,95	1,09	2,36	0,55	1,57	2,92	1,22		ING EXT
KOB MAI	90,30	91,79	91,34	92,80	87,49	84,61	91,75	92,04	89,11	NIV COB
GODG	2,20	6,41	21,53	92,76	46,84	43,07	26,15	9,68		RTGG
LIKIDEZ	16,85	6,74	5,30	1,80	0,36	20,04	28,67	19,62		LIQUIDE

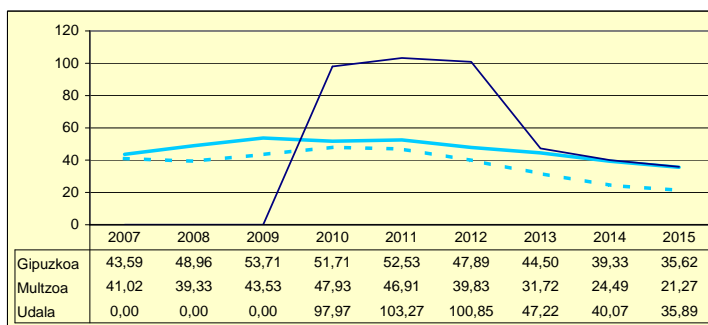
**AURREZKI GARBIA
AHORRO NETO**



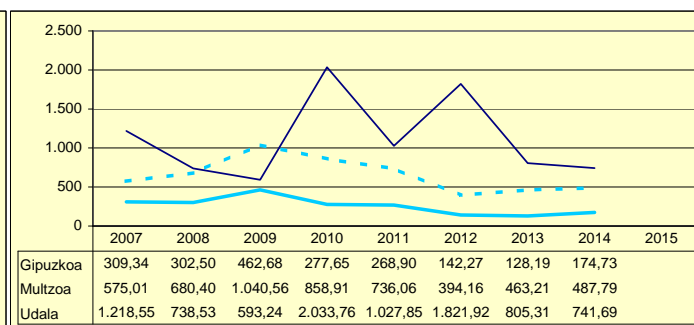
**LEGEZKO ZORPETZE-MAILA
NIVEL DE ENDEUDAMIENTO LEGAL**



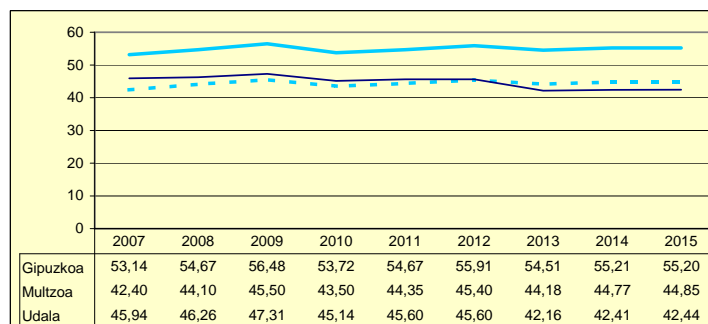
**ZOR BIZIA
DEUDA VIVA**



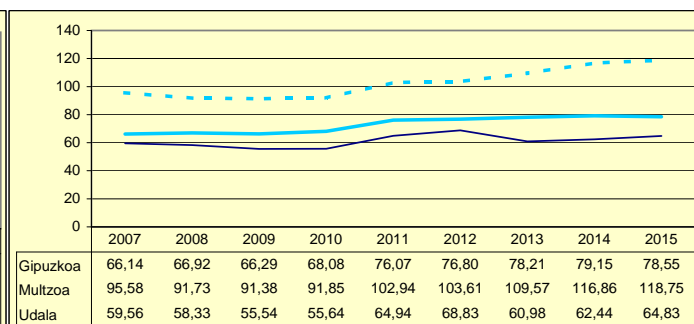
**INBERTSIO GARBIAK, GUZTIRA
INVERSIONES NETAS TOTALES**



**ORDENANTZAK
ORDENANZAS**



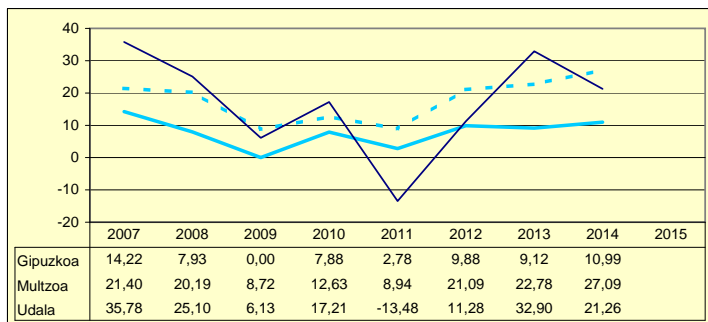
**ZERGA AHALMENA
CAPACIDAD FISCAL**



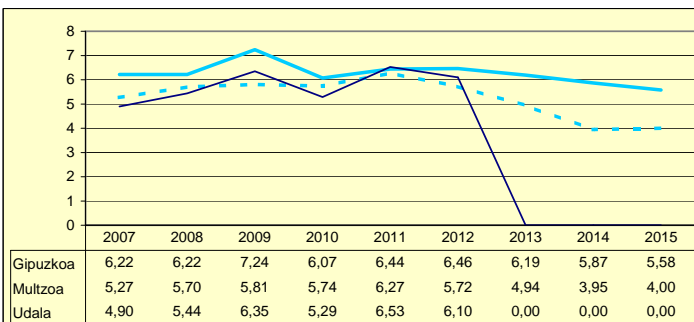
Udala Multzoa Gipuzkoa

	2007	2008	2009	2010	2011	2012	2013	2014	2015	
AU GORD	40,68	30,54	12,48	22,50	-6,96	17,38	32,90	21,26		AHO BRU
LEG ZOR	4,90	5,44	6,35	5,29	6,53	6,10	0,00	0,00	0,00	NIV END
AU GARB	35,78	25,10	6,13	17,21	-13,48	11,28	32,90	21,26		AHO NET
ZOR MUG	87,96	82,19	49,11	76,50	0,00	64,90	100,00	100,00	100,00	MAR END
ZOR BIZ	22,15	19,66	18,07	10,47	6,48	0,00	0,00	0,00	0,00	DEU VIV
LANGILE	23,90	24,01	33,25	31,89	35,24	32,35	31,39	37,67		PERSONA
AZPIKON	6,67	12,24	13,76	14,40	24,14	14,74	6,68	6,46		SUBCONT
DIRULAG	0,70	0,47	0,52	0,55	0,41	0,48	0,51	0,69		SUBVENC
FUNTZIO	58,62	68,99	87,00	76,95	106,55	82,14	66,60	78,05		FUNCION
INB G L	583,86	321,98	479,89	356,71	-320,60	504,61	2,12	113,76		INV N A
INB G G	614,72	321,98	1.211,18	447,44	109,89	561,42	2,12	673,71		INV N T
INB M L	32,24	20,11	18,69	19,31	-19,12	27,04	0,19	6,14		N INV A
INB M G	33,94	20,11	47,17	24,22	6,55	30,09	0,19	36,39		N INV T
K T MEN	5,02	0,00	60,38	20,28	391,75	10,12	0,00	83,11		DEP T K
MAI MEN	0,00	42,62	20,59	1,83	0,00	0,00	0,00	0,00		DEP PRE
PRE FIS	214,55	504,64	275,58	281,03	290,85	272,87	300,26	288,72		PRE FIS
ORDENAN	37,72	45,16	45,92	43,42	43,42	43,42	43,06	43,18	43,18	ORDENAN
Z AHALM	24,24	24,93	24,79	25,02	57,56	57,79	57,60	57,46	54,27	CAP FIS
T A MEN	86,84	66,91	75,03	80,46	75,77	79,66	79,08	80,26		DEP T C
APART S	0,30	14,07	3,04	0,36	2,15	0,49	1,97	0,33		ING EXT
KOB MAI	96,24	99,53	94,88	95,35	93,84	95,87	95,88	91,13	96,87	NIV COB
GODG	35,44	51,39	46,67	31,53	42,94	3,15	29,10	41,74		RTGG
LIKIDIZ	23,19	31,30	31,69	23,18	15,96	7,55	1,23	1,19		LIQUIDE

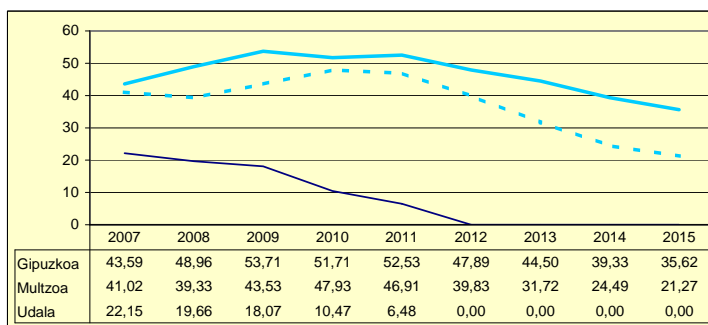
AURREZKI GARBIA
AHORRO NETO



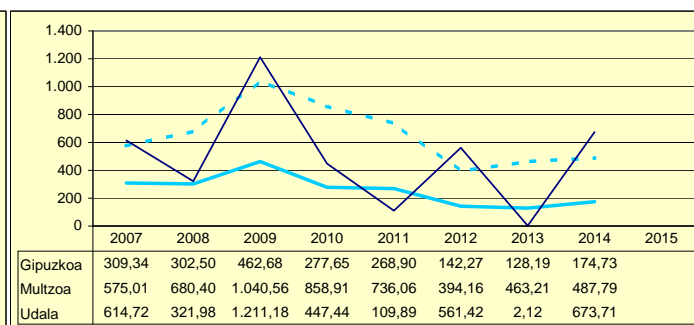
LEGEZKO ZORPETZE-MAILA
NIVEL DE ENDEUDAMIENTO LEGAL



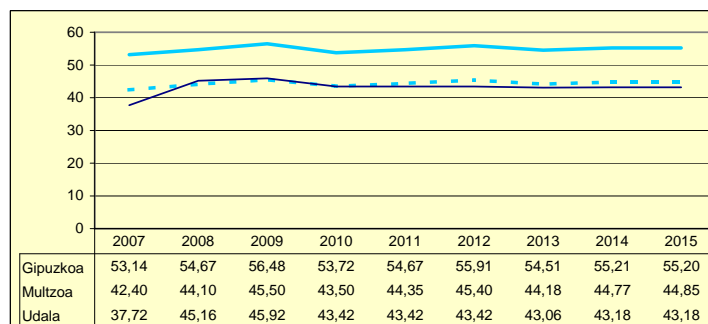
ZOR BIZIA
DEUDA VIVA



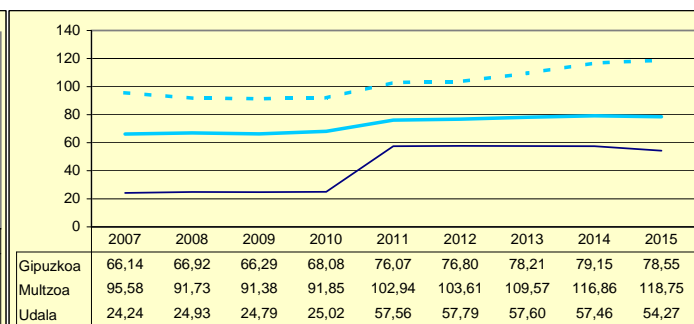
INBERTSIO GARBIAK, GUZTIRA
INVERSIONES NETAS TOTALES



ORDENANTZAK
ORDENANZAS



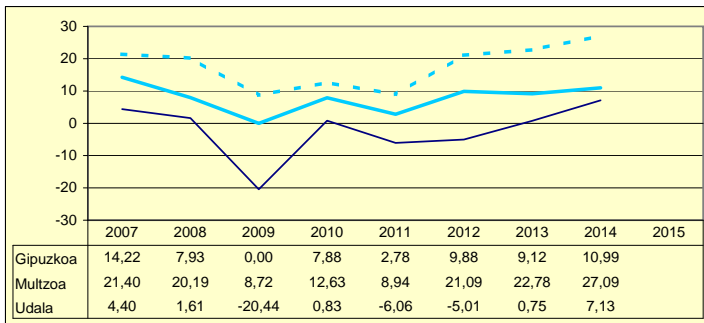
ZERGA AHALMENA
CAPACIDAD FISCAL



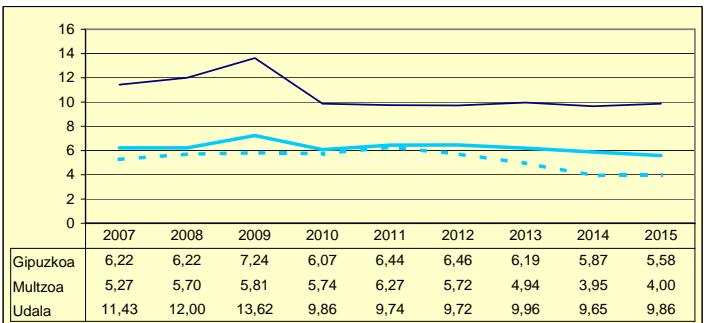
Udala Multzoa Gipuzkoa

	2007	2008	2009	2010	2011	2012	2013	2014	2015	
AU GORD	15,83	13,61	-6,81	10,69	3,68	4,71	10,71	16,78		AHO BRU
LEG ZOR	11,43	12,00	13,62	9,86	9,74	9,72	9,96	9,65	9,86	NIV END
AU GARB	4,40	1,61	-20,44	0,83	-6,06	-5,01	0,75	7,13		AHO NET
ZOR MUG	27,78	11,81	0,00	7,80	0,00	0,00	7,04	42,50	7,19	MAR END
ZOR BIZ	106,51	101,01	115,51	84,24	73,41	63,42	58,11	46,72	38,26	DEU VIV
LANGILE	43,39	32,21	38,39	30,07	35,15	32,47	34,85	35,21		PERSONA
AZPIKON	7,77	4,66	3,93	7,04	11,27	15,41	6,90	5,89		SUBCONT
DIRULAG	0,00	0,00	1,05	0,00	0,00	0,00	0,08	0,00		SUBVENC
FUNTZIO	84,17	86,39	105,76	89,31	96,32	95,29	89,21	83,22		FUNCION
INB G L	-584,78	562,08	68,26	-492,43	245,82	-324,96	-89,21	68,16		INV N A
INB G G	298,51	599,25	685,26	336,30	245,82	-64,72	538,00	324,03		INV N T
INB M L	-39,81	30,20	1,95	-12,11	14,39	-18,61	-4,83	4,52		N INV A
INB M G	20,32	32,20	19,59	8,27	14,39	-3,71	29,13	21,48		N INV T
K T MEN	295,90	6,20	90,04	246,43	0,00	-402,12	116,58	78,97		DEP T K
MAI MEN	0,00	21,54	38,50	0,00	0,00	0,00	0,00	0,00		DEP PRE
PRE FIS	92,49	230,44	99,95	118,24	84,48	124,76	100,84	134,59		PRE FIS
ORDENAN	24,66	24,66	24,66	22,71	22,71	22,71	22,08	22,11	22,11	ORDENAN
Z AHALM	43,85	47,18	47,99	46,94	61,00	64,26	62,69	68,06	73,95	CAP FIS
T A MEN	89,53	76,33	88,74	84,73	68,71	86,66	88,43	86,07		DEP T C
APART S	1,52	12,24	2,70	3,33	23,80	2,80	0,98	4,28		ING EXT
KOB MAI	96,46	91,34	89,21	95,37	94,45	94,24	94,65	92,10	93,13	NIV COB
GODG	12,48	-19,69	-31,97	10,15	-6,13	7,19	9,03	9,69		RTGG
LIKIDEZ	1,17	21,01	4,85	10,47	7,61	0,42	2,65	0,55		LIQUIDE

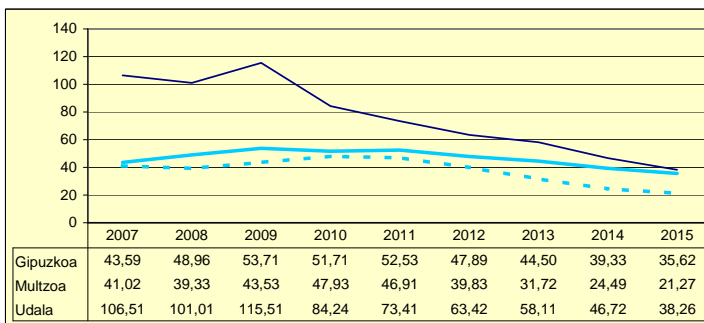
AURREZKI GARBIA
AHORRO NETO



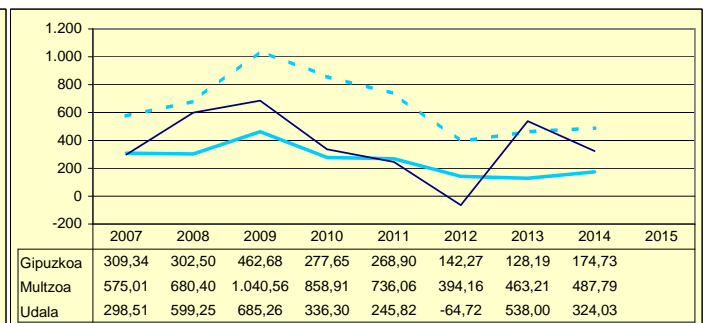
LEGEZKO ZORPETZE-MAILA
NIVEL DE ENDEUDAMIENTO LEGAL



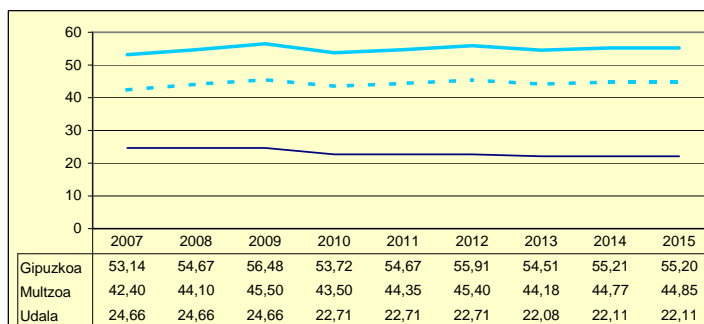
ZOR BIZIA
DEUDA VIVA



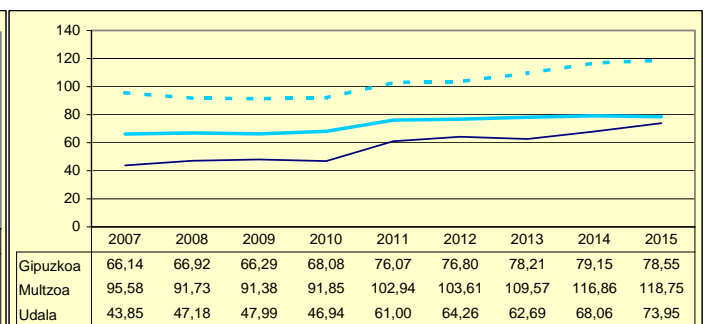
INBERTSIO GARBIAK, GUZTIRA
INVERSIONES NETAS TOTALES



ORDENANTZAK
ORDENANZAS



ZERGA AHALMENA
CAPACIDAD FISCAL



Udala Multzoa Gipuzkoa

UdalGIDA



Aurrezki garbia

Aurrezki garbia

AURREZKI GARBIAREN GRAFIKOARI BURUZKO OHARRAK

Grafikoan udal guztiak irudikatu dira bakoitzaren aurrezki garbiaren arabera.

Horretarako, udal bakoitzari bi balio esleitu zaizkio: X eta Y

X= Aurrezki garbiak 2002-2014 epealdian izan duen bilakaeraren adierazlea. Adierazle hori udal bakoitzean neurtu da erregresio linealaren lerrozuzenaren maldaren bitartez.

Y= 2014ko aurrekontuaren likidazioak eman duen aurrezki garbia.

Udal bakoitza irudikatua ageri da grafikoan bi balio horiek koordinatuen ardatzekiko hartzen duten posizioaren arabera.

Grafikoan irudikatu dira bi lerro ere, ardatzak mozten dituztenak, lau koadrante sortuz. Mozketa puntuak bat datoz X eta Y balioen batez bestekoekin. Hala, udalak lau multzotan banatzen dira, zein koadrantetan ageri diren kontuan hartuz, era honetan.

- Goiko eskuineko koadrantean ageri diren udalek, 2014an, aurrezki garbia batez bestekoa baino handiagoa izan dute, eta epealdian izan duten bilakaera batez bestekoa baino hobea izan da.
- Beheko eskuineko koadrantean ageri diren udalek, 2014an, aurrezki garbia batez bestekoa baino txikiagoa izan dute, baina epealdian izan duten bilakaera batez bestekoa baino hobea izan da.
- Goiko ezkerreko koadrantean ageri diren udalek, 2014an, aurrezki garbia batez bestekoa baino handiagoa izan dute, baina epealdian izan duten bilakaera batez bestekoa baino okerragoa izan da.
- Beheko ezkerreko koadrantean ageri diren udalek, 2014an, aurrezki garbia batez bestekoa baino txikiagoa izan dute, eta epealdian izan duten bilakaera batez bestekoa baino okerragoa izan da.

NOTAS AL GRÁFICO DEL AHORRO NETO

En el gráfico aparece representado cada municipio en función de su ahorro neto.

Para ello, a cada municipio se ha asignado un par de valores: X e Y.

X= Indicador de la evolución de su ahorro neto en el periodo 2002-2014, que viene medido por la pendiente de la recta de regresión lineal correspondiente.

Y= Ahorro neto obtenido en la liquidación del presupuesto de 2014.

Cada municipio aparece representado en el gráfico en función de la posición que ocupa dicho par de valores en relación a los ejes de coordenadas.

En el gráfico se han representado asimismo dos líneas que cortan los ejes y dividen el mismo en cuatro cuadrantes. Los puntos de corte se corresponden con la media de los valores X e Y. De este modo los ayuntamientos se agrupan en cuatro categorías diferentes, en función del cuadrante en que aparecen representados, del siguiente modo:

- En el cuadrante superior derecho figuran aquellos municipios cuyo ahorro neto en 2014 ha sido superior a la media y su evolución en el periodo considerado es mejor que la media.
- En el cuadrante inferior derecho figuran aquellos municipios cuyo ahorro neto en 2014 ha sido inferior a la media pero su evolución en el periodo considerado es mejor que la media.
- En el cuadrante superior izquierdo figuran aquellos municipios cuyo ahorro neto en 2014 ha sido superior a la media pero su evolución en el periodo considerado es peor que la media.
- En el cuadrante inferior izquierdo figuran aquellos municipios cuyo ahorro neto en 2014 ha sido inferior a la media y su evolución en el periodo considerado es peor que la media.

UdalGIDA



Zor bizia

ZOR BIZIA BIZTANLEKO 2015-12-31n
 DEUDA VIVA POR HABITANTE A 31-12-2015

