



## Gipuzkoako Finantzen Kontseilua

### INFORME SOBRE LIQUIDACIÓN 2023

### RECAUDACIÓN POR TRIBUTOS CONCERTADOS Y RECURSOS DISPONIBLES

#### 1.- INTRODUCCIÓN

El Consejo Vasco de Finanzas Públicas (CVFP), en su reunión de 12 de febrero de 2024, ha aprobado la recaudación definitiva por tributos concertados para 2023. Asimismo, el CVFP ha aprobado la liquidación de las aportaciones de las diputaciones forales al Gobierno Vasco para 2023, así como el Fondo General de Ajuste. En base a las mismas se ha calculado el Fondo Foral de Financiación Municipal (FFFM). Dichos datos se han recogido en el presente informe y en sus anexos.

La liquidación del FFFM de 2023 arroja un saldo de 5,6 millones de euros, favorable a los ayuntamientos, lo que supone un incremento del 0,91% respecto del presupuesto y del 4,54% respecto de la liquidación de 2022. En los anexos del informe se recoge información individualizada por ayuntamiento.

#### 2.- RECAUDACIÓN DE 2023

La recaudación definitiva por tributos concertados durante el año 2023 para el conjunto de la CAPV asciende a 18.212 millones de euros, de los cuales 5.960 millones corresponden a Gipuzkoa.

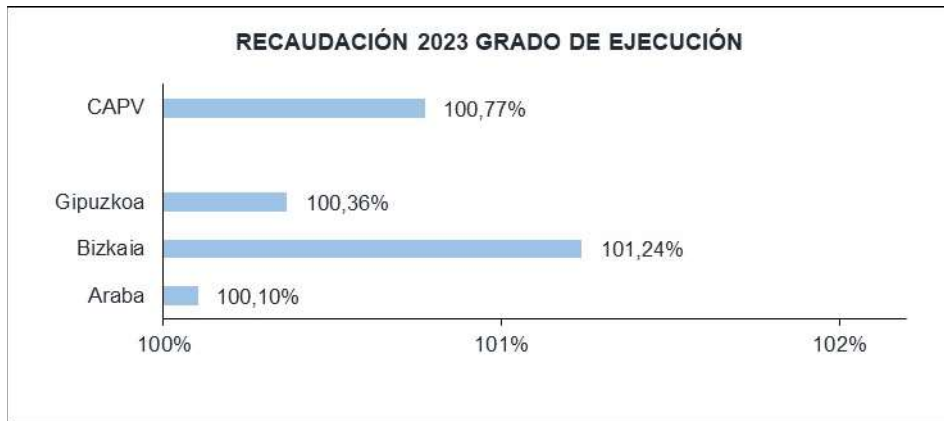
En las siguientes tablas y gráficos se recogen los citados datos de recaudación, así como su comparación con el presupuesto inicial y la liquidación del ejercicio anterior:

RECAUDACIÓN PARA 2023

TERRITORIO	PRESUPUESTO 2023	LIQUIDACIÓN 2023	GRADO EJECUCIÓN	LIQUIDACIÓN 2022	VARIACIÓN LIQ. 23/22
Araba	2.838.291,84	2.841.168,32	100,10%	2.729.157,24	4,10%
Bizkaia	9.295.933,63	9.410.970,16	101,24%	8.803.474,15	6,90%
Gipuzkoa	5.938.684,53	5.960.347,95	100,36%	5.598.085,16	6,47%
<b>CAPV</b>	<b>18.072.910,00</b>	<b>18.212.486,43</b>	<b>100,77%</b>	<b>17.130.716,55</b>	<b>6,31%</b>

(En miles de euros)

Así, durante el ejercicio de 2023, la recaudación por tributos concertados en Gipuzkoa ha alcanzado un grado de ejecución del 100,36%. En la CAPV, el grado de ejecución ha sido del 100,77%; y en Bizkaia y en Araba, del 101,24% y 100,10%, respectivamente.



La variación sobre la recaudación del ejercicio anterior ha sido diferente de un territorio a otro: Es en Bizkaia donde más ha crecido (6,90%), y es en Araba donde menos ha crecido (4,10%). En Gipuzkoa la recaudación ha crecido el 6,47%.



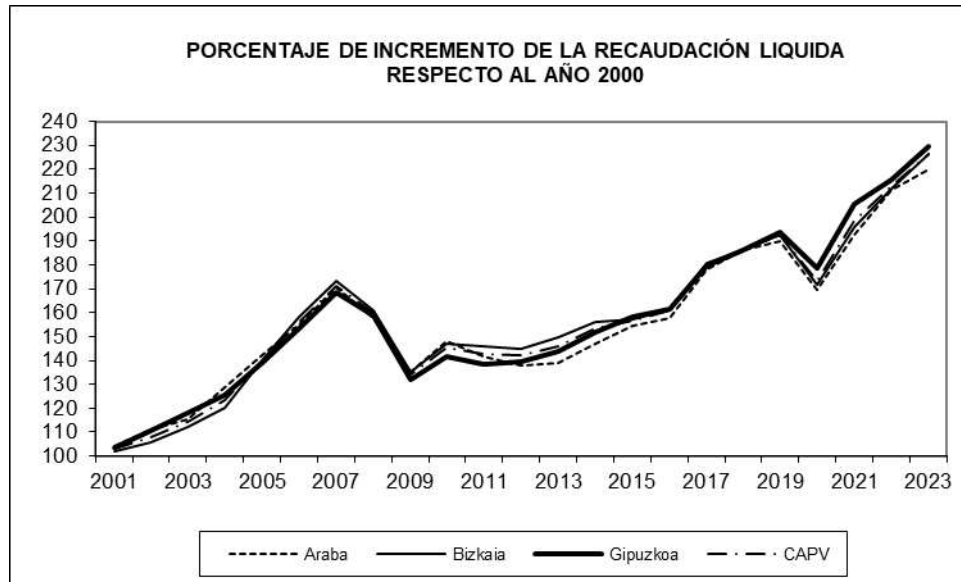
El grado de ejecución del presupuesto en Gipuzkoa en 2023 ha sido del 100,36%.

Con respecto al cierre de 2022, la recaudación en Gipuzkoa crece un 6,47%.

Desde el año 2000, la recaudación en Gipuzkoa ha aumentado un 130%, con crecimientos anuales continuos, interrumpidos en dos ocasiones: en el periodo 2008-2009, como consecuencia de la Gran Recesión; y en 2020, como consecuencia de la pandemia.

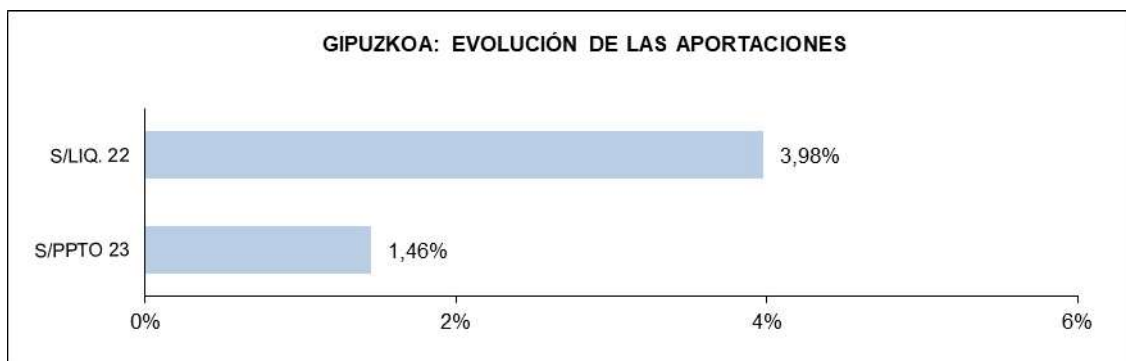


## Gipuzkoako Finantzen Kontseilua



## 2.- APORTACIONES AL GOBIERNO VASCO

Durante el ejercicio del 2023, la Diputación Foral de Gipuzkoa ha de aportar al Gobierno Vasco la cantidad de 4.034 millones de euros. Dicha cantidad supone un crecimiento del 1,46% sobre la aportación inicialmente presupuestada y del 3,98% sobre la liquidación del ejercicio anterior.



El cálculo de las aportaciones en 2023, se ha realizado de acuerdo con el siguiente modelo:

APORTACIONES 2023	PPTO	LIQUIDACIÓN
Aportación General	11.511.119,37	11.615.392,62
Policia Autónoma	0,00	0,00
Financiación extraordinaria	713,91	1.177,24
Nuevas competencias	352.382,68	421.143,90
Financiación Pol. Art. 22.3.	36.860,78	37.146,41
<b>APORTACIONES</b>	<b>11.901.076,73</b>	<b>12.074.860,17</b>

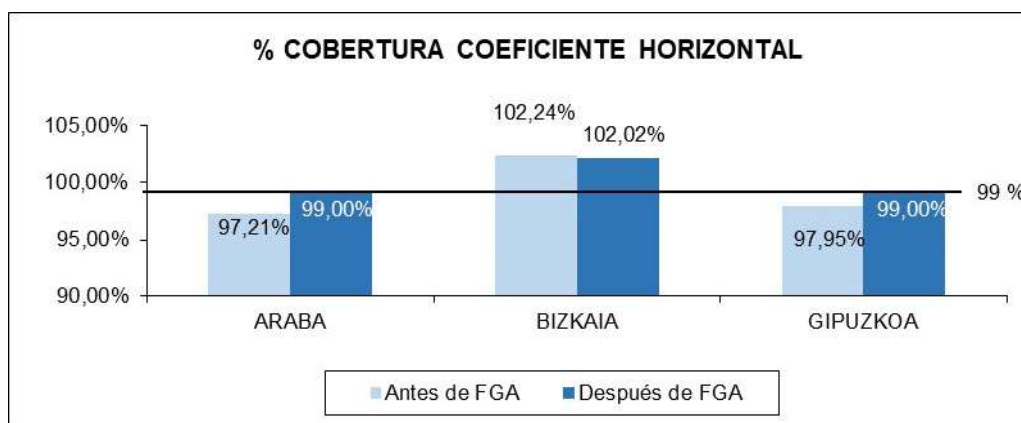
(En miles de euros)

Así, el total de aportaciones de 2023 asciende a 12.075 millones de euros. De ellos, Gipuzkoa ha de contribuir en función de su coeficiente horizontal (33,41%), del que resulta una aportación de 4.034 millones de euros.

### 3.- FONDO GENERAL DE AJUSTE

El objetivo del Fondo General de Ajuste es el de asegurar que la participación relativa en la recaudación total de la CAPV para cada territorio histórico, una vez deducida su contribución al propio fondo, alcance el 99% de su coeficiente horizontal. La Ley de Aportaciones establece un límite para la dotación del mismo, cuantificado en el 1,45% de los recursos a distribuir, y que se articulará en dos tramos. En la liquidación de 2023 no se activará el segundo tramo, y, después de la contribución del fondo, todos los territorios alcanzarán el citado 99%.

El resultado neto de este ajuste supondrá, por tanto, que Gipuzkoa percibirá del Fondo General de Ajuste la cantidad neta de 63,6 millones de euros, lo que permitirá aumentar su porcentaje de cobertura del 97,95% al 99,00%.



En 2023 la dotación del primer tramo del Fondo General de Ajuste será suficiente para que todos los territorios alcancen el 99% de su coeficiente horizontal.

No será necesario el segundo tramo del FGA



## Gipuzkoako Finantzen Kontseilua

### 4.- FONDO FORAL DE FINANCIACIÓN MUNICIPAL

El importe definitivo del FFFM de 2023 se ha calculado conforme al siguiente modelo:

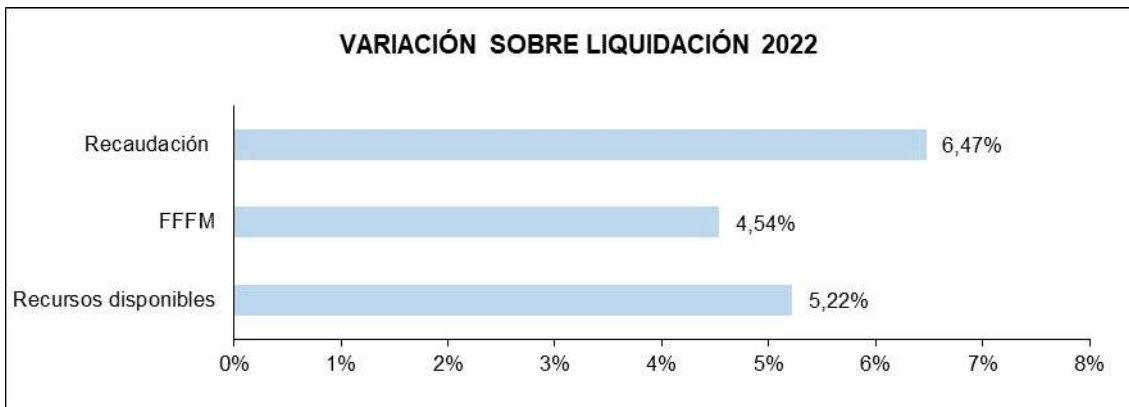
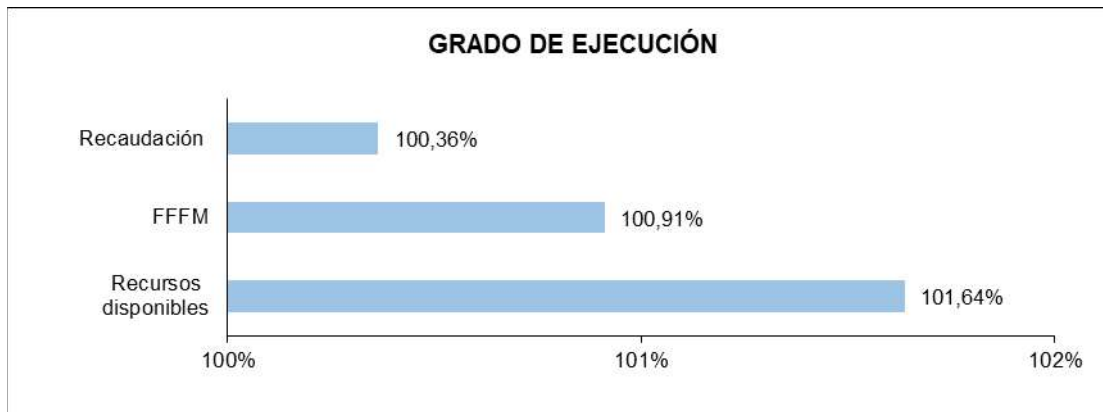
FFFM	2023 PRESUPUESTO	2023 LIQUIDACIÓN	2022 LIQUIDACIÓN
1. Tributos Concertados	5.938.685	5.960.506	5.598.090
2. Intereses	0	0	0
<b>3. Recursos sujetos a reparto (1)+(2)</b>	<b>5.938.685</b>	<b>5.960.506</b>	<b>5.598.090</b>
4. Cupo al Estado	466.123	433.672	311.857
5. Aportación General al Gobierno Vasco	3.845.865	3.880.703	3.709.948
6. Policía Autónoma	0	0	290
7. Financiación Políticas art. 22.3.	12.315	12.411	11.690
8. Fin. Nuevas competencias DDFE	10.506	17.324	10.747
9. Fin. Nuevas competencias GV	117.970	141.097	157.855
10. Fondo General de Ajuste	-39.093	-63.593	-76.332
<b>11. Total deducciones (4+5+6+7+8+9+10)</b>	<b>4.413.686</b>	<b>4.421.613</b>	<b>4.126.056</b>
12. Recursos disponibles Territorio (3)-(11)	1.524.999	1.538.892	1.472.034
<b>13. Dotación del FFFM (39,96% de 12)</b>	<b>609.390</b>	<b>614.941</b>	<b>588.225</b>

(En miles de euros)

Por lo tanto, la diputación foral va a abonar a los ayuntamientos del territorio a través del Fondo Foral de Financiación Municipal la cantidad de 614,9 millones de euros, lo que representa una desviación positiva de 5,6 millones de euros respecto al presupuesto; dicha cantidad supone un incremento del 0,91% respecto al presupuesto de 2023 y del 4,54% respecto a la liquidación de 2022.

	PPTO 2023	LIQUIDACIÓN 2023	LIQ. 2022	GRADO EJECUCIÓN	VARIAC. 2023/2022
Rec.disp.Diputación Foral	926.115	941.275	894.556	101,64%	5,22%
Recaudación Gipuzkoa	5.938.685	5.960.348	5.598.085	100,36%	6,47%
FFFM	609.390	614.941	588.225	100,91%	4,54%

(En miles de euros)



El FFFM de 2023 asciende a 615 millones de euros.

El FFFM ha crecido un 0,91% con respecto al presupuesto, y un 4,54% con respecto a la liquidación de 2022.

## 5.- GRAVÁMENES TEMPORALES DE EMPRESAS ENERGÉTICAS Y ENTIDADES FINANCIERAS.

La Ley 38/2022 estableció gravámenes temporales energético y de entidades de crédito y establecimientos financieros de crédito. El importe percibido por la Diputación Foral de Gipuzkoa en 2023 por los citados gravámenes asciende a 17,7 millones de euros. El Consejo de Gobierno, en su reunión de 13-02-2024, ha acordado fijar en 7,1 millones la participación de los ayuntamientos en los citados gravámenes, esto es, el 39,96% del total percibido.

### GRAVÁMENES

Entidad	%	Entidades financieras	Empresas energéticas	Total
GFA	%60,04	4.618.703	6.008.471	10.627.174
Udalak	%39,96	3.074.007	3.998.976	7.072.983
<b>Guztira</b>	<b>%100,00</b>	<b>7.692.710</b>	<b>10.007.447</b>	<b>17.700.157</b>

(En euros)



Gipuzkoako  
Foru Aldundia  
Ogasun eta Finantza Departamentua



EUSKADIKO UDALEN ELKARTEA  
ASOCIACIÓN DE MUNICIPIOS VASCOS

Gipuzkoako Finantzen Kontseilua

# ZERGA ITUNDUEN BILKETA 2023an

---

## RECAUDACIÓN TRIBUTOS CONCERTADOS 2023

**2023ko EA Ean DIRU-BILKETA/ RECAUDACION CAPV 2023**  
**Zerga Itunduak / Tributos concertados**  
**FINKATUTA/ CONSOLIDADO**

(eurotan/ en euros)

Epealdia: 2023ko urtarrila-abendua

Periodo: enero-diciembre 2023

	ARABA	BIZKAIA	GIPIZKOA	C A P V	
<b>ZUZENEKO ZERGAK</b>					
<b>Pertsona Fisikoen Errentaren g/Zerga:</b>					<b>IMPUESTOS DIRECTOS</b>
Lan eta Lanbide-jarduere Etekinen Atxikip.	1.032.069.259	3.422.339.796	2.137.467.946	<b>6.591.877.001</b>	Impto. s/ Renta Personas Físicas :
Higigarriaren Kapital Etekinen Atxikip.	22.881.539	131.735.354	72.351.498	<b>226.968.391</b>	Retenciones Rdtos. Trabajo y Act. Prof.
Higiezinaren Kapital Etekinen Atxikip.	10.233.273	48.006.597	30.803.135	<b>89.043.005</b>	Retenciones Rdtos. Capital Mobiliario
Ondare Irabazien Atxikip.	4.507.847	18.584.984	11.109.549	<b>34.202.380</b>	Retenciones Ganancias Patrimoniales
Loteria eta Apostu Jakin Batzuen g/Z Ber.	1.558.568	25.368.962	3.244.710	<b>30.172.240</b>	Gravamen especial s/premios det. loterías y apuestas
Zatikako Ordainketak	24.124.500	83.864.727	69.878.203	<b>177.867.430</b>	Pagos frac. Profes. y Empresariales
Hondar-kuota Garbia	(18.227.913)	(89.925.008)	43.555.615	<b>(64.597.306)</b>	Cuota diferencial neta
<b>PFEZ Guztira</b>	<b>1.077.147.071</b>	<b>3.639.975.412</b>	<b>2.368.410.656</b>	<b>7.085.533.139</b>	<b>Total I R P F</b>
<b>Sozietateen g/Zerga:</b>					<b>Impto. s/ Sociedades :</b>
Higigarriaren Kapital Etekinen Atxikip.	22.881.538	131.735.302	72.351.491	<b>226.968.331</b>	Retenciones Rdtos. Capital Mobiliario
Higiezinaren Kapital Etekinen Atxikip.	10.233.271	48.006.208	30.803.116	<b>89.042.595</b>	Retenciones Rdtos. Capital Inmobiliario
Ondare Irabazien Atxikip.	4.507.846	18.584.980	11.109.548	<b>34.202.374</b>	Retenciones Ganancias Patrimoniales
Loteria eta Apostu Jakin Batzuen g/Z Ber.	0	0	0	<b>0</b>	Gravamen especial s/premios det. loterías y apuestas
Hondar-kuota Garbia	243.434.668	716.136.399	325.894.459	<b>1.285.465.526</b>	Cuota diferencial neta
<b>Sozietateen Zergak Guztira</b>	<b>281.057.323</b>	<b>914.462.889</b>	<b>440.158.614</b>	<b>1.635.678.826</b>	<b>Total I. Sociedades</b>
<b>Egoitza-eremuen Errentaren g/Zerga:</b>					<b>Impto. s/ Renta No Residentes</b>
Oinordekotasunen eta Dohaintzen g/Zerga	13.205.702	143.839.358	22.895.433	<b>179.940.493</b>	Impto. s/ Sucesiones y Donaciones
Ondarearen g/Z	24.051.166	76.211.456	58.749.980	<b>159.012.602</b>	Impto. s/ Patrimonio
Kreditu Erakundeezko gordailuen g/Z	20.692.188	84.793.150	70.692.759	<b>176.178.097</b>	Impto. s/ Depósitos en las Entidades de Crédito
Energia elektrikoaren ekoizpenaren g/Z	4.375.663	15.564.410	9.798.021	<b>29.738.094</b>	Impto. s/ Producción de Energía Eléctrica
Bestelako Iraungitako Zergak	(321.444)	182.580	(127.551)	<b>(266.415)</b>	Impuestos extinguidos
<b>Zuzenekoko Zergak Guztira</b>	<b>1.420.207.669</b>	<b>4.875.029.256</b>	<b>2.970.577.912</b>	<b>9.265.814.837</b>	<b>Total Impuestos Directos</b>
<b>ZEHARKAKO ZERGAK</b>					
<b>BEZ Berezko Kudeaketa</b>	<b>712.853.809</b>	<b>2.244.712.244</b>	<b>1.483.890.702</b>	<b>4.441.456.756</b>	<b>IVA Gestión propia</b>
BEZ. FAA Egokitzapena	516.330.931	3.064.859.717	860.266.108	<b>4.441.456.756</b>	Gestión propia D.F.
Ondare-ekualitateen g/Zerga	196.522.878	(820.147.473)	623.624.594	<b>0</b>	Ajuste interno
Egintza juridiko Dokumentuak g/Zerga	22.110.431	79.868.816	66.041.142	<b>158.020.389</b>	Impto. s/ Transmisiones Patrimoniales
Zenbait Garraiobiderei g/Z.B.	6.073.231	14.698.521	15.692.358	<b>36.464.110</b>	Impto. s/ Actos jurídicos Documentados
Fabrikazio Z.Berezikiak Berezko Kudeaketa	4.127.356	14.226.084	8.900.279	<b>27.253.719</b>	I.E./Determinados Medios de Transporte
Alkohol, Eratorriak eta Bitarteak	621.697	1.957.667	1.294.136	<b>3.873.500</b>	Impmts. Especiales. Gestión propia
Hidrokarburoak:					Alcohol, Derivadas e Intermedios
Barne eragiketarak (tasa autonómica salbu)	231.937.099	730.348.970	482.804.889	<b>1.445.090.958</b>	Hidrocarburos:
Tasa autonómica	0	0	0	<b>0</b>	Op. Interiores (excluido tipo autonómico)
Tabako-motak	58.056.946	182.816.079	120.852.497	<b>361.725.523</b>	Tipo autonómico
Garagardoa	451.837	1.422.795	940.554	<b>2.815.186</b>	Labores del Tabaco
Elektrizitatea	1.714.985	5.400.334	3.569.948	<b>10.685.268</b>	Cerveza
Ikatzaren g/Z.B.	0	0	0	<b>0</b>	Electricidad
Berrerrabil ezin diren plastikozko ontzien g/Z.B.	1.843.923	5.806.346	3.838.346	<b>11.488.615</b>	I.E. s/ Envases de Plástico no Reutilizables
Aseguru-primen g/Zerga	16.622.301	65.258.046	36.356.314	<b>118.236.661</b>	Impto. s/ Primas de Seguros
Joku jardueraren g/Zerga	1.305.452	3.343.931	1.957.697	<b>6.607.080</b>	Impto. s/ Actividades del Juego
Berotegi-efektuko gas fluordunen g/Zerga	645.501	2.032.625	1.343.688	<b>4.021.813</b>	Impto. s/ Gases fluorados de efecto invernadero
Finantza-transakzioen g/Zerga	11.961.390	37.665.336	24.899.067	<b>74.525.793</b>	Impto. s/ Transacciones Financieras
Zenbait zerbitzu digitalen g/Zerga	1.669.806	6.366.799	3.550.841	<b>11.587.446</b>	Impto. s/ Determinados Servicios Digitales
Zabortegetan Hondakinak Uztearen g/Z	2.031.260	7.553.260	1.144.267	<b>10.728.787</b>	Impto. s/ Depósito de residuos en vertederos
Iraungitako Zergak	283	891	589	<b>1.763</b>	Impuestos extinguidos
<b>Zeharkako Zergak Guztira</b>	<b>1.074.027.308</b>	<b>3.403.478.735</b>	<b>2.257.077.315</b>	<b>6.734.583.367</b>	<b>Total Impuestos Indirectos</b>
<b>TASAK ETA BESTELAKO SARRERAK</b>					
<b>Bingoa</b>	<b>150.330</b>	<b>2.477.049</b>	<b>961.371</b>	<b>3.588.750</b>	<b>Bingo</b>
Makinak eta aparato automatikoak	4.845.280	18.207.247	9.314.848	<b>32.367.375</b>	Máquinas y aparatos automáticos
Kasinoak eta bestelakoak	616.611	3.853.388	1.882.050	<b>6.352.049</b>	Casinos y otros
<b>Jokoaren gaineko tasak Guztira</b>	<b>5.612.221</b>	<b>24.537.684</b>	<b>12.158.269</b>	<b>42.308.174</b>	<b>Total Tasas de juego</b>
Errekargoak	1.596.432	10.709.624	5.207.953	<b>17.514.009</b>	Recargos
Berandutza interesak	1.639.869	25.210.655	5.499.168	<b>32.349.692</b>	Intereses de Demora
Isunak	1.129.405	10.962.041	8.414.225	<b>20.505.671</b>	Sanciones
<b>Tasak eta bestelako Sarrerak Guztira</b>	<b>9.977.927</b>	<b>71.420.004</b>	<b>31.279.615</b>	<b>112.677.546</b>	<b>Total Tasas y otros ingresos</b>
<b>BEREZKO KUDEAKETA GUZTIRA</b>	<b>2.504.212.904</b>	<b>8.349.928.004</b>	<b>5.258.934.842</b>	<b>16.113.075.749</b>	<b>TOTAL TRIBUTOS CONCERTADOS GESTION PROPIA</b>
<b>BEZaren egokitzapena</b>					<b>Ajuste IVA</b>
Aduanak	261.241.835	822.626.936	543.806.212	<b>1.627.674.983</b>	Importaciones
Barne Eragiketarak	138.224.590	435.256.747	287.731.063	<b>861.212.399</b>	Op. Interiores
<b>BEZaren egokitzapena Guztira</b>	<b>399.466.425</b>	<b>1.257.883.683</b>	<b>831.537.275</b>	<b>2.488.887.383</b>	<b>Total Ajuste IVA</b>
<b>Zerga Berezien Egokitzapena</b>					<b>Ajustes Imptos. Especiales</b>
Alkohol, Eratorriak eta Bitarteak	<b>9.497.088</b>	<b>29.905.473</b>	<b>19.769.328</b>	<b>59.171.889</b>	Alcohol, Derivadas y Prod. Intermedios
Aduanak	40.615	127.892	84.544	<b>253.050</b>	Importaciones
Barne Eragiketarak	9.456.474	29.777.581	19.684.784	<b>58.918.839</b>	Op. Interiores
Hidrokarburoak	<b>(82.401.058)</b>	<b>(259.473.489)</b>	<b>(171.527.686)</b>	<b>(513.402.233)</b>	Hidrocarburos
Aduanak	7.148	22.507	14.879	<b>44.534</b>	Importaciones
Barne Eragiketarak	(82.408.206)	(259.495.996)	(171.542.565)	<b>(513.446.767)</b>	Op. Interiores
Tasa autonómica	0	0	0	<b>0</b>	Tipo autonómico
Tabako motak	<b>4.557.793</b>	<b>14.352.078</b>	<b>9.487.592</b>	<b>28.397.463</b>	Labores del Tabaco
Garagardoa	<b>3.461.122</b>	<b>10.898.760</b>	<b>7.204.740</b>	<b>21.564.623</b>	Cerveza
Aduanak	18.115	57.041	37.708	<b>112.864</b>	Importaciones
Barne Eragiketarak	3.443.007	10.841.719	7.167.033	<b>21.451.759</b>	Op. Interiores
Berrerrabil ezin diren plastikozko ontziak	<b>2.235.730</b>	<b>7.040.112</b>	<b>4.653.940</b>	<b>13.929.783</b>	Envases de plástico no reutilizables
Aduanak	670.632	2.111.758	1.396.000	<b>4.178.390</b>	Importaciones
Barne Eragiketarak	1.565.099	4.928.354	3.257.940	<b>9.751.393</b>	Op. Interiores
<b>Zerga berezien egokitzapenak Guztira</b>	<b>(62.649.325)</b>	<b>(197.277.066)</b>	<b>(130.412.085)</b>	<b>(390.338.476)</b>	<b>Total Ajustes Imptos. Especiales</b>
Berotegi-efektuko gas fluordunen g/Zaren Egokitzapena					<b>Ajuste Gases Fluorados Efecto Invernadero</b>
Aduanak	76.972	242.379	160.227	<b>479.578</b>	Importaciones
Barne Eragiketarak	61.343	193.162	127.692	<b>382.197</b>	Op. Interiores
<b>BEGFZaren egokitzapena Guztira</b>	<b>138.315</b>	<b>435.541</b>	<b>287.919</b>	<b>861.775</b>	<b>Total Ajuste Impto. Gases Fluorados</b>
<b>ITUNDUTAKO ZERGAK GUZTIRA</b>	<b>2.841.168.318</b>	<b>9.410.970.162</b>	<b>5.960.347.951</b>	<b>18.212.486.431</b>	<b>TOTAL TRIBUTOS CONCERTADOS</b>





2023ko EAEn DIRU-BILKETA/ RECAUDACION CAPV 2023
Zerga Itunduak / Tributos concertados
FINKATUTA/ CONSOLIDADO

(en euros/ eurotan )

Epealdia: 2023ko urtarrila-abendua

Periodo: enero-diciembre 2023

Main data table with columns: Diru-Bilketa 2023 Recaudación, Diru-Bilketa 2022 Recaudación, Aldia Diferencia, %, Aurrekontua 2023 Presupuesto, and Gauzape Maila Grado ejec. Rows include ZUZENEKO ZERGA, ZEHARKAKO ZERGA, TASAK ETA BESTELAKO SARRERAK, and ITUNDUTAKO ZERGA GUZTIRA.







**2023ko EA Ean DIRU-BILKETA/ RECAUDACION CAPV 2023  
Zerga Itunduak / Tributos concertados  
GIPUZKOA**

(en euros/ eurotan )

Epealdia: 2023ko urtarrila-abendua

Periodo: enero-diciembre 2023

Diru-Bilketa 2023 Recaudación	Diru-Bilketa 2022 Recaudación	Aldia Diferencia	%	Aurrekontua 2023 Presupuesto	Gauzape Maila Grado ejec.
(1)	(2)	(1) - (2)	(1) / (2)	(3)	(1) / (3)
<b>ZUZENEKO ZERGAK</b>					
<p><b>Pertsona Fisikoen Errentaren g/Zerga:</b></p> <p>Lan eta Lanbide-jardueren Etekinen Atxikip. <b>2.137.467.946</b> 1.969.132.525 168.335.421 <b>8,5</b> 2.013.000.000 106,2</p> <p>Higigarriaren Kapital Etekinen Atxikip. <b>72.351.498</b> 53.587.523 18.763.975 <b>35,0</b> 57.300.000 126,3</p> <p>Higiezinaren Kapital Etekinen Atxikip. <b>30.803.135</b> 29.189.830 1.613.305 <b>5,5</b> 30.600.000 100,7</p> <p>Ondare Irabazien Atxikip. <b>11.109.549</b> 29.391.061 (18.281.512) <b>(62,2)</b> 27.200.000 40,8</p> <p>Loteria eta Apostu Jakin Batzuen g/Z Ber. <b>3.244.710</b> 1.741.773 1.502.937 <b>86,3</b> 2.000.000 162,2</p> <p>Zatikako Ordainketak <b>69.878.203</b> 62.868.607 7.009.596 <b>11,1</b> 71.660.000 97,5</p> <p>Hondar-kuota Garbia <b>43.555.615</b> (9.319.381) 52.874.996 <b>(44.200.000)</b></p> <p><b>PFEZ Guztira</b> <b>2.368.410.656</b> <b>2.136.591.938</b> <b>231.818.718</b> <b>10,8</b> <b>2.157.560.000</b> <b>109,8</b> <b>Total I R P F</b></p> <p><b>Sozietateen g/Zerga:</b></p> <p>Higigarriaren Kapital Etekinen Atxikip. <b>72.351.491</b> 53.587.516 18.763.975 <b>35,0</b> 57.300.000 126,3</p> <p>Higiezinaren Kapital Etekinen Atxikip. <b>30.803.116</b> 29.189.813 1.613.303 <b>5,5</b> 30.600.000 100,7</p> <p>Ondare Irabazien Atxikip. <b>11.109.548</b> 29.391.059 (18.281.511) <b>(62,2)</b> 27.200.000 40,8</p> <p>Loteria eta Apostu Jakin Batzuen g/Z Ber. <b>0</b> 0 0 0 0 0</p> <p>Hondar-kuota Garbia <b>325.894.459</b> 224.685.536 101.208.923 <b>45,0</b> 237.000.000 137,5</p> <p><b>Sozietateen Zergak Guztira</b> <b>440.158.614</b> <b>336.853.924</b> <b>103.304.690</b> <b>30,7</b> <b>352.100.000</b> <b>125,0</b> <b>Total I. Sociedades</b></p> <p><b>Egoitzadunak Ez Diren Errentaren g/Zerga</b> <b>22.895.433</b> 16.123.160 6.772.273 <b>42,0</b> 16.100.000 142,2</p> <p>Olitordekotasunen eta Dohaintzen g/Zerga <b>58.749.980</b> 59.097.217 (347.237) <b>(0,6)</b> 65.600.000 89,6</p> <p>Ondarearen g/Z <b>70.692.759</b> 68.422.522 2.270.237 <b>3,3</b> 70.000.000 101,0</p> <p>Kreditu Erakundeetako gordailuen g/Z <b>9.798.021</b> 9.154.649 643.372 <b>7,0</b> 9.700.000 101,0</p> <p>Energia elektroikoaren ekolizpenaren g/Z <b>(127.551)</b> 148.807 (276.358) <b>0</b> 300.000 0,0</p> <p>Bestelako irautgintako Zergak <b>0</b> 0 0 0 0 0,0</p> <p><b>Zuzeneko Zergak Guztira</b> <b>2.970.577.912</b> <b>2.626.392.217</b> <b>344.185.695</b> <b>13,1</b> <b>2.671.360.000</b> <b>111,2</b> <b>Total Impuestos Directos</b></p>					
<b>ZEHAHARKAKO ZERGAK</b>					
<p><b>BEZ Berezko Kudeaketa</b> <b>1.483.890.702</b> <b>1.408.460.883</b> <b>75.429.819</b> <b>5,4</b> <b>1.594.659.300</b> <b>93,1</b> <b>IVA Gestión propia</b></p> <p>BEZ. FA Kudeaketa <b>860.266.108</b> 807.857.373 252.408.735 <b>41,5</b> 619.000.000 139,0</p> <p>BEZ. FFAA Egokitzapena <b>623.624.594</b> 600.603.510 (176.978.916) <b>(22,1)</b> 975.659.300</p> <p>Ondare-ekuadaketaren g/Zerga <b>66.041.142</b> 71.058.932 (5.017.790) <b>(7,1)</b> 77.500.000 85,2</p> <p>Egintza Juridiko Dokumentatuen g/Zerga <b>15.692.358</b> 14.589.904 1.102.454 <b>7,6</b> 15.300.000 102,6</p> <p>Zenbait Garraio-bidieren g/Z.B. <b>8.900.279</b> 7.956.809 943.470 <b>11,9</b> 6.900.000 129,0</p> <p><b>Fabrikazio Z. Berezko Berezko Kudeaketa</b> <b>1.294.136</b> 1.257.587 36.549 <b>2,9</b> 1.336.400 96,8</p> <p>Alkohol, Eratorriak eta Bitartekoak</p> <p>Hidrokarburuak:</p> <p>Barne eragiketak (tasa autonomikoa salbu) <b>482.804.889</b> 495.316.281 (12.511.392) <b>(2,5)</b> 553.603.700 87,2</p> <p>Tasa autonomikoa <b>0</b> (12) 12 <b>100,0</b> 0 0,0</p> <p>Tabako-motak <b>120.852.497</b> 118.394.652 2.457.845 <b>2,1</b> 131.635.400 91,8</p> <p>Garagaridosa <b>940.554</b> 954.339 (13.775) <b>(1,4)</b> 1.336.400 70,4</p> <p>Elektrizitatea <b>3.569.948</b> 5.200.879 (1.630.931) <b>(31,4)</b> 4.343.300 82,2</p> <p>Ikatzaren g/Z.B. <b>0</b> 0 0 0 0 0</p> <p>Berrerrabil ezin diren plastikozko ontzien g/Z.B. <b>3.838.346</b> 0 3.838.346 <b>0</b> 0 0</p> <p>Aseguru-primen g/Zerga <b>36.356.314</b> 35.253.188 1.103.126 <b>3,1</b> 37.200.000 97,7</p> <p>Joku jardueraren g/Zerga <b>1.957.697</b> 1.360.618 597.079 <b>43,9</b> 1.400.000 139,8</p> <p>Berotegi-efektuko gas fluordunen g/Zerga <b>1.343.688</b> 2.282.459 (938.771) <b>(41,1)</b> 1.900.000 70,7</p> <p>Finantza-transakzioen g/Zerga <b>24.899.067</b> 36.632.708 (11.733.641) <b>(32,0)</b> 17.707.300 140,6</p> <p>Zenbait zerbitzu digitalen g/Zerga <b>3.550.841</b> 4.948.186 (1.397.345) <b>(28,2)</b> 4.300.000 82,6</p> <p>Zabortegetan Hondakinak Utztearen g/Z <b>1.144.267</b> 0 1.144.267 <b>0</b> 0 0</p> <p>Irautgintako Zergak <b>589</b> (451) 1.040 0 0 0</p> <p><b>Zehaharkako Zergak Guztira</b> <b>2.257.077.315</b> <b>2.203.666.952</b> <b>53.410.363</b> <b>2,4</b> <b>2.449.121.800</b> <b>92,2</b> <b>Total Impuestos Indirectos</b></p>					
<b>TASAK ETA BESTELAKO SARRERAK</b>					
<p><b>Bingoa</b> <b>961.371</b> 874.320 87.051 <b>10,0</b> 1.100.000 87,4</p> <p>Makinak eta aparatu automatikoak <b>9.314.848</b> 8.987.722 327.126 <b>3,6</b> 10.400.000 89,6</p> <p>Kasinoak eta bestelakoak <b>1.882.050</b> 1.897.238 (15.188) <b>(0,8)</b> 2.100.000 89,6</p> <p><b>Jokoaren gaineko tasak Guztira</b> <b>12.158.269</b> <b>11.759.280</b> <b>398.989</b> <b>3,4</b> <b>13.600.000</b> <b>89,4</b> <b>Total Tasas de Juego</b></p> <p>Errekargiak <b>5.207.953</b> 6.010.258 (802.305) <b>(13,3)</b> 6.700.000 77,7</p> <p>Berandutza interesak <b>5.499.168</b> 2.896.933 2.602.235 <b>89,8</b> 2.800.000 196,4</p> <p>Isunak <b>8.414.225</b> 4.364.664 4.049.561 <b>92,8</b> 6.600.000 127,5</p> <p><b>Tasak eta bestelako Sarrerak Guztira</b> <b>31.279.615</b> <b>25.031.135</b> <b>6.248.480</b> <b>25,0</b> <b>29.700.000</b> <b>105,3</b> <b>Total Tasas y otros ingresos</b></p>					
<b>BEREZKO KUDEAKETA GUZTIRA</b> <b>5.258.934.842</b> <b>4.855.090.304</b> <b>403.844.538</b> <b>8,3</b> <b>5.150.181.800</b> <b>102,1</b> <b>TOTAL TRIBUTOS CONCERTADOS GESTION PROPIA</b>					
<p><b>BEZaren egokitzapena</b></p> <p>Aduanak <b>543.806.212</b> 635.284.639 (91.478.427) <b>(14,4)</b> 668.200.000 81,4</p> <p>Barne Eragiketak <b>287.731.063</b> 271.459.242 16.271.821 <b>6,0</b> 280.644.000 102,5</p> <p><b>BEZaren egokitzapena Guztira</b> <b>831.537.275</b> <b>906.743.881</b> <b>(75.206.606)</b> <b>(8,3)</b> <b>948.844.000</b> <b>87,6</b> <b>Total Ajuste IVA</b></p> <p><b>Zerga Berezien Egokitzapena</b></p> <p>Alkohol, Eratorriak eta Bitartekoak <b>19.769.328</b> <b>14.399.587</b> <b>5.369.741</b> <b>37,3</b> <b>14.770.561</b> <b>133,8</b></p> <p>Aduanak <b>84.544</b> 86.996 (2.452) <b>(2,8)</b> 70.161 120,5</p> <p>Barne Eragiketak <b>19.684.784</b> 14.312.591 5.372.193 <b>37,5</b> 14.700.400 133,9</p> <p>Hidrokarburuak <b>(171.527.686)</b> <b>(197.318.355)</b> <b>25.790.669</b> <b>13,1</b> <b>(193.704.498)</b></p> <p>Aduanak <b>14.879</b> 43.061 (28.182) <b>(65,4)</b> 73.502 20,2</p> <p>Barne Eragiketak <b>(171.542.565)</b> (197.361.428) 25.818.863 <b>13,1</b> (193.778.000)</p> <p>Tasa autonomikoa <b>0</b> 12 (12) <b>100,0</b> 0 0,0</p> <p>Tabako motak <b>9.487.592</b> <b>11.706.080</b> <b>(2.218.488)</b> <b>(19,0)</b> <b>10.691.200</b> <b>88,7</b></p> <p>Garagaridosa <b>7.204.740</b> <b>7.391.532</b> <b>(186.791)</b> <b>(2,5)</b> <b>7.901.465</b> <b>91,2</b></p> <p>Aduanak <b>37.708</b> 45.395 (7.687) <b>(16,9)</b> 50.115 75,2</p> <p>Barne Eragiketak <b>7.167.033</b> 7.346.137 (179.104) <b>(2,4)</b> 7.851.350 91,3</p> <p>Berrerrabil ezin diren plastikozko ontziak <b>4.653.940</b> 0 4.653.940 0 0</p> <p>Aduanak <b>1.396.000</b> 1.396.000 0 0 0</p> <p>Barne Eragiketak <b>3.257.940</b> 0 3.257.940 0 0</p> <p><b>Zerga berezien egokitzapenak Guztira</b> <b>(130.412.085)</b> <b>(163.821.156)</b> <b>33.409.071</b> <b>20,4</b> <b>(160.341.272)</b> <b>Total Ajustes Imptos. Especiales</b></p> <p>Berotegi-efektuko gas fluordunen g/Zaren Egoi.</p> <p>Aduanak <b>160.227</b> 15.444 144.783 0 0</p> <p>Barne Eragiketak <b>127.692</b> 56.684 71.008 0 0</p> <p><b>BEGZaren egokitzapena Guztira</b> <b>287.919</b> <b>72.128</b> <b>215.791</b> <b>0</b> <b>0</b> <b>Total Ajuste Impto. Gases Fluorados</b></p>					
<b>ITUNDUTAKO ZERGAK GUZTIRA</b> <b>5.960.347.951</b> <b>5.598.085.157</b> <b>362.262.794</b> <b>6,5</b> <b>5.938.684.528</b> <b>100,4</b> <b>TOTAL TRIBUTOS CONCERTADOS</b>					



Gipuzkoako  
Foru Aldundia  
Ogasun eta Finantza Departamentua



EUSKADIKO UDALEN ELKARTEA  
ASOCIACIÓN DE MUNICIPIOS VASCOS

Gipuzkoako Finantzen Kontseilua

# DIPUTATU KONTSEILUAREN AKORDIOA

---

## ACUERDO DEL CONSEJO DE GOBIERNO



Udalak Finantzatzeko Foru Funtza (UFFF) arautzen duen azaroaren 23ko 15/1994 Foru Arauaren 6. artikulua ezartzen du hurrengo ekitaldiko otsailean behin betiko likidazioa egingo dela, Euskal Autonomia Erkidegoaren aldeko ekarpenen behin betiko likidazioa oinarritzat hartuta.

Finantza Publikoen Euskal Kontseiluak, 2024ko otsailaren 12an egindako bileran, 2023ko ekarpenen behin betiko likidazioa onartu du. Ondorioz, aipatutako artikuluan ezarritakoaren arabera, udalek zerga itunduetan 2023an izan behar duten partaidetza likidatu behar da.

Bestalde, 38/2022 Legeak aldi baterako grabamen energetikoa eta kreditu erakunde eta kredituko finantza establezimenduentzako ezarri zituen. Ekonomia Itunaren Batzorde Mistoak, berriz, 2022ko abenduaren 27an adostu zuen Euskal Autonomia Erkidegoak aipatutako grabamenetan parte hartzea.

Aurrekoa ikusita, 2023ko otsailaren 15eko Finantza Publikoen Euskal Kontseiluak adostu zuen bi grabamenetan lortutako finantzaketa erabili beharko zela hiru erakunde mailen eskumenak finantzatzeko. Gipuzkoako Finantzen Kontseiluak, berriz, 2023ko otsailaren 16an, adostu zuen funts horiek erakunde maila guztien artean banatzea, behin izaera finalista duen zatia bideratu ondoren.

Grabamen horiengatik Gipuzkoako Foru Aldundiak 2023an 17.700.157 euro jaso ditu.

Bestalde, Gipuzkoako Lurralde Historikoko Finantza eta Aurrekontu Araubideari buruzko martxoaren 27ko 4/2007 Foru Arauaren 78. artikulua aurrekontuen luzapena arautzen du. Hala, 5. apartatuak hau ezartzen du: "Itundutako tributuen bilketan parte

El artículo 6 de la Norma Foral 15/1994, de 23 de noviembre, reguladora del Fondo Foral de Financiación Municipal (FFFM), establece que en el mes de febrero del ejercicio siguiente se practicará la liquidación definitiva, en base a la liquidación definitiva de las aportaciones a la Comunidad Autónoma del País Vasco.

El Consejo Vasco de Finanzas Públicas, en sesión celebrada el 12 de febrero de 2024, ha aprobado la liquidación definitiva de las aportaciones de 2023. Por lo tanto, de conformidad a lo establecido en el citado artículo, procede liquidar la participación municipal en los tributos concertados de 2023.

Por otro lado, la Ley 38/2022 estableció gravámenes temporales energético y de entidades de crédito y establecimientos financieros de crédito. A su vez, la Comisión Mixta del Concierto Económico, con fecha 27-12-2022, acordó la participación del País Vasco en los citados gravámenes.

A la vista de lo anterior, el Consejo Vasco de Finanzas Públicas de 15 de febrero de 2023 acordó que la financiación obtenida en ambos gravámenes debería contribuir a la financiación de los tres niveles institucionales. A su vez, el Consejo de Finanzas de Gipuzkoa de 16 de febrero de 2023 acordó la distribución de dichos fondos entre todos los niveles institucionales, una vez deducida la parte de carácter finalista.

El importe percibido por la Diputación Foral de Gipuzkoa en 2023 por los citados gravámenes asciende a 17.700.157 euros.

Además, el artículo 78 de la Norma Foral 4/2007, de 27 de marzo, de Régimen Financiero y Presupuestario del Territorio Histórico de Gipuzkoa regula el régimen de prórroga de los presupuestos. Así, su apartado 5 establece que "las transferencias a



hartzeagatik udalen alde izango diren transferentziak aurrekontuan zainpetuko dira Diputatuen Kontseiluak finkatuko dituen zenbatekoetan eta banaketan, betiere Udal Finantzaketaren Foru Fondoaren arautzen duen azaroaren 23ko 15/1994 Foru Arauan xedatutakoaren arabera".

Finantza Publikoen Euskal Kontseiluak, 2023ko urriaren 11n egindako bileran, 2024ko ekitaldirako zerga itunduen diru bilketaren aurreikuspenak onartu zituen, baita Eusko Jaurlaritzari egin beharreko ekarpenak ere. Aurreikuspen horietan oinarrituta kalkulatu da 2024ko UFFFaren zenbatekoa, eta, 15/1994 Foru Arauan jasotako metodologian oinarrituta, kopuru hori banatu da udalen artean.

Horrela, Diputatuen Kontseiluak, Ogasun eta Finantzaketako foru diputatuaren proposamenez, eztabaidatu ondoren,

#### ERABAKI DU

Lehen.- Zerga itunduen 2023rako udal partaidetzaren behin betiko likidazioa onartzea. Partaidetza horren zenbatekoa 614.941.337 eurokoa da, eta bertatik %99,85 (614.018.925 euro) udalei dagokie eta gainerako %0,15a (922.412 euro) Eudeli (1. eranskina).

Bigarrena.- Sortzen diren saldoei adostasuna ematea, ondorengo xehetasunaren arabera (2. eranskina):

- ✓ Udalen aldeko saldoa: 5.543.414 euro, likidazioaren zenbatekoari (614.018.925 euro) 2023an egindako konturako emanaldiak kenduz (608.475.511 euro) ateratzen dena.
- ✓ Eudelen aldeko saldoa: 8.328 euro.

favor de los ayuntamientos por su participación en la recaudación de tributos concertados se consignarán en el presupuesto conforme a la cuantía y la distribución que fije el Consejo de Diputados según lo establecido en la Norma Foral 15/1994, de 23 de noviembre, reguladora del Fondo Foral de Financiación Municipal".

El Consejo Vasco de Finanzas Públicas, en su reunión de 11 de octubre de 2023, aprobó las previsiones de recaudación por tributos concertados para el ejercicio 2024, así como las aportaciones al Gobierno Vasco. En base a las citadas previsiones se ha calculado el importe del FFFM de 2024, y, en base a la metodología recogida en la Norma Foral 15/1994, se ha procedido a su distribución entre los ayuntamientos.

En su virtud, el Consejo de Gobierno Foral, a propuesta del Diputado Foral de Hacienda y Finanzas, previa deliberación,

#### ACUERDA

Primero.- Aprobar la liquidación definitiva de la participación municipal por tributos concertados para 2023, cuyo importe, asciende a 614.941.337 euros, de los cuales el 99,85% (614.018.925 euros) corresponde a los ayuntamientos y el 0,15% restante (922.412 euros) a Eudel (anexo 1).

Segundo.- Prestar conformidad a los saldos resultantes, de acuerdo con el siguiente detalle (anexo 2):

- ✓ Saldo a favor de los ayuntamientos: 5.543.414 euros, que es resultado de deducir del importe de la liquidación (614.018.925 euros) las entregas a cuenta realizadas durante 2023 (608.475.511 euros).



✓ Saldo a favor de Eudel: 8.328 euros.

Hirugarrena. 7.072.983 eurotan finkatzea aldi baterako grabamen energetikoan eta kreditu erakunde eta kredituko finantza establezimenduentzako grabamenean udalek duten partaidetzaren zenbatekoa; kopuru hori aipatutako kontzeptuagatik Gipuzkoak 2023an jasotako zenbatekoaren %39,96ri dagokio.

Laugarrena.- Udalen artean banatzea aldi baterako grabamen energetikoan eta kreditu erakunde eta kredituko finantza establezimenduentzako grabamenean duten partaidetza, Udalak Finantzatzeko Foru Funtzaren 2023ko kuotetan duten partaidetzaren proportzioan (3. eranskina).

Bostgarrena.- 2024rako zerga itunduetarako udalen partaidetzaren zuzkidura eta banaketa onartzea. Zenbatekoa 651.721.779 eurokoa da; horietatik %99,85 (650.744.196 euro) udalei dagokie, eta %0,15 (977.583 euro) Eudeli (4. eranskina).

Jakin dezazun eta bidezko ondorioetarako igortzen dizudana.

Tercero.- Fijar la participación de los ayuntamientos en los gravámenes temporales energético y de entidades de crédito y establecimientos financieros de crédito en el importe de 7.072.983 euros, correspondiente al 39,96% de la cantidad percibida por la Diputación Foral de Gipuzkoa por el citado concepto.

Cuarto.- Distribuir entre los ayuntamientos su participación por los gravámenes temporales energético y de entidades de crédito y establecimientos financieros de crédito en proporción a su participación en las cuotas del Fondo Foral de Financiación Municipal de 2023 (anexo 3).

Quinto.- Aprobar la dotación y distribución de la participación municipal por tributos concertados para 2024, cuyo importe, asciende a 651.721.779 euros, de los cuales el 99,85% (650.744.196 euros) corresponde a los ayuntamientos y el 0,15% (977.583 euros) a Eudel (anexo 4).

Lo que le traslado para su conocimiento.





**1. ERANSKINA**  
**UDALAK FINANTZATZEKO FORU FUNTSA**  
**2023-KO LIKIDAZIOA**

	<b>AURREKONTUA</b>	<b>LIKIDAZIOA</b>
	<b>2023</b>	<b>2023</b>
1. Itundutako zergen dirubilketa	5.938.684.528	5.960.505.675
2. Interesak	0	0
3. Banatu beharreko baliabideak (1)+(2)	5.938.684.528	5.960.505.675
4. Estatuarentzako kupoa	-466.123.382	-433.672.378
5. Eusko Jaurlaritzari egin beharreko ekarpen orokorra	-3.845.864.981	-3.880.702.676
6. 22.3. art. Politiken Finantzaketa	-12.315.186	-12.410.615
7. FFAA Eskumen berrien finantzaketa	-10.505.533	-17.323.668
8. EJ Eskumen berrien finantzaketa	-117.969.570	-141.097.492
9. Egokitzapenerako Funts Orokorra	39.093.111	63.593.389
10. Kenkariak (4+5+6+7+8+9)	-4.413.685.541	-4.421.613.440
11. Lurraldearen baliabide erabilgarriak (3)-(10)	1.524.998.987	1.538.892.235
<b>12. UFFFaren zuzkidura (11ren %39,96)</b>	<b>609.389.595</b>	<b>614.941.337</b>

(Eurotan)

**ANEXO 1:**  
**FONDO FORAL DE FINANCIACIÓN MUNICIPAL**  
**LIQUIDACIÓN DE 2023**

	<b>AURREKONTUA</b>	<b>LIKIDAZIOA</b>
	<b>PRESUPUESTO</b>	<b>LIQUIDACION</b>
1. Tributos Concertados	5.938.684.528	5.960.505.675
2. Intereses	0	0
3. Recursos sujetos a reparto (1)+(2)	5.938.684.528	5.960.505.675
4. Cupo al Estado	-466.123.382	-433.672.378
5. Aportación General al Gobierno Vasco	-3.845.864.981	-3.880.702.676
6. Financiación Políticas art. 22.3.	-12.315.186	-12.410.615
7. Fin. Nuevas competencias DDFF	-10.505.533	-17.323.668
8. Fin. Nuevas competencias GV	-117.969.570	-141.097.492
9. Fondo General de Ajuste	39.093.111	63.593.389
10. Total deducciones (4+5+6+7+8+9)	-4.413.685.541	-4.421.613.440
11. Recursos disponibles Territorio (3)-(10)	1.524.998.987	1.538.892.235
<b>12. Dotación FFFM (39,96% de 11)</b>	<b>609.389.595</b>	<b>614.941.337</b>

(En euros)

**2. ERANSKINA: UFFF-AREN 2023-KO LIKIDAZIOA**  
**ANEXO 2: LIQUIDACION DEL FFFM DE 2023**

UDALA	AURREKONTUA 2023 PRESUPUESTO (1)	LIKIDAZIOA 2023 LIQUIDACION (2)	LIKIDAZIO SALDOA LIQUIDACION (3)=(2)-(1)
1 ABALTZISKETA	322.807,33	325.748,21	2.940,88
2 ADUNA	460.895,19	465.094,10	4.198,91
3 AIZARNAZABAL	691.081,22	697.377,20	6.295,98
4 ALBIZTUR	327.314,39	330.296,33	2.981,94
5 ALEGIA	1.443.447,18	1.456.597,46	13.150,28
6 ALKIZA	365.396,10	368.724,98	3.328,88
7 ALTZO	423.120,71	426.975,48	3.854,77
8 AMEZKETA	798.451,45	805.725,61	7.274,16
9 ANDOAIN	11.961.168,17	12.070.138,39	108.970,22
10 ANOETA	1.710.078,40	1.725.657,78	15.579,38
11 ANTZUOLA	1.700.817,55	1.716.312,56	15.495,01
12 ARAMA	245.296,03	247.530,76	2.234,73
13 ARETXABALETA	5.832.627,64	5.885.764,82	53.137,18
14 ASTEASU	1.276.795,61	1.288.427,64	11.632,03
15 ATAUN	1.375.049,62	1.387.576,78	12.527,16
16 AIA	1.657.605,02	1.672.706,35	15.101,33
17 AZKOITIA	9.562.930,16	9.650.051,64	87.121,48
18 AZPEITIA	12.482.857,91	12.596.580,90	113.722,99
19 BEASAIN	11.341.907,71	11.445.236,26	103.328,55
20 BEIZAMA	201.128,50	202.960,85	1.832,35
21 BELAUNTZA	278.880,54	281.421,23	2.540,69
22 BERASTEGI	912.813,34	921.129,37	8.316,03
23 BERROBI	544.009,70	548.965,81	4.956,11
24 BIDANIA-GOIZATZ	497.132,27	501.661,31	4.529,04
25 ZEGAMA	1.263.911,39	1.275.426,04	11.514,65
26 ZERAIN	303.781,37	306.548,92	2.767,55
27 ZESTOA	3.091.845,65	3.120.013,39	28.167,74
28 ZIZURKIL	2.444.673,05	2.466.944,83	22.271,78
29 DEBA	4.497.516,15	4.538.490,02	40.973,87
30 EIBAR	22.534.444,98	22.739.741,27	205.296,29
31 ELDUAIN	269.631,76	272.088,20	2.456,44
32 ELGOIBAR	9.406.407,05	9.492.102,55	85.695,50
33 ELGETA	926.522,71	934.963,64	8.440,93
34 ESKORIATZA	3.400.847,82	3.431.830,68	30.982,86
35 EKZIO	551.227,70	556.249,57	5.021,87
36 HONDARRIBIA	13.824.107,89	13.950.050,11	125.942,22
37 GAINZA	186.678,82	188.379,53	1.700,71
38 GABIRIA	466.796,89	471.049,57	4.252,68
39 GETARIA	2.279.865,67	2.300.636,00	20.770,33
40 HERNANI	16.731.805,81	16.884.238,13	152.432,32
41 HERNIALDE	333.491,29	336.529,51	3.038,22
42 IBARRA	3.474.620,46	3.506.275,41	31.654,95
43 IDIAZABAL	1.859.862,88	1.876.806,85	16.943,97
44 IKAZTEGIETA	458.232,35	462.407,00	4.174,65
45 IRUN	51.619.980,22	52.090.255,42	470.275,20
46 IRURA	1.534.721,94	1.548.703,77	13.981,83
47 ITSASONDO	571.927,97	577.138,42	5.210,45
48 LARRAUL	282.695,32	285.270,77	2.575,45
49 LAZKAO	4.869.526,07	4.913.889,07	44.363,00
50 LEABURU	380.762,33	384.231,20	3.468,87
51 LEGAZPI	6.835.138,99	6.897.409,38	62.270,39
52 LEGORRETA	1.179.008,15	1.189.749,31	10.741,16
53 LEZO	5.003.930,91	5.049.518,39	45.587,48
54 LIZARTZA	543.654,53	548.607,40	4.952,87
55 ARRASATE	17.910.911,54	18.074.085,90	163.174,36
56 MUTRIKU	4.363.285,36	4.403.036,34	39.750,98
57 MUTILOA	280.582,62	283.138,82	2.556,20
58 OLABERRIA	815.630,37	823.061,03	7.430,66
59 OÑATI	9.394.190,82	9.479.775,02	85.584,20
60 OREXA	179.467,19	181.102,20	1.635,01
61 ORIO	4.966.068,76	5.011.311,30	45.242,54
62 ORMAIZTEGI	1.025.618,81	1.034.962,54	9.343,73
63 OIARTZUN	8.460.596,83	8.537.675,68	77.078,85
64 PASAIA	13.013.365,09	13.131.921,18	118.556,09
65 SORALUZE	3.216.872,60	3.246.179,38	29.306,78
66 ERREZIL	529.077,92	533.898,00	4.820,08
67 ERRENTERIA	32.141.453,34	32.434.272,68	292.819,34
68 LEINTZ-GATZAGA	247.700,00	249.956,63	2.256,63
69 DONOSTIA	165.931.911,33	167.443.606,30	1.511.694,97
70 SEGURA	1.187.172,29	1.197.987,82	10.815,53
71 TOLOSA	16.236.527,90	16.384.448,07	147.920,17
72 URNIETA	5.099.816,65	5.146.277,68	46.461,03
73 USURBIL	5.033.644,08	5.079.502,25	45.858,17
74 BERGARA	11.962.243,01	12.071.223,02	108.980,01
75 VILLABONA	4.804.427,16	4.848.197,09	43.769,93
76 ORDIZIA	8.522.243,25	8.599.883,72	77.640,47
77 URRETXU	5.508.689,94	5.558.875,94	50.186,00
78 ZALDIBIA	1.333.818,85	1.345.970,38	12.151,53
79 ZARAUTZ	18.884.334,88	19.056.377,45	172.042,57
80 ZUMARRAGA	7.860.859,80	7.932.474,85	71.615,05
81 ZUMAIA	8.226.707,90	8.301.655,95	74.948,05
82 MENDARO	1.625.253,99	1.640.060,59	14.806,60
83 LASARTE-ORIA	15.428.795,86	15.569.357,32	140.561,46
84 ASTIGARRAGA	5.826.153,12	5.879.231,31	53.078,19
85 BALIARRAIN	207.629,86	209.521,44	1.891,58
86 ORENDAIN	257.337,40	259.681,83	2.344,43
87 ALTZAGA	228.075,63	230.153,47	2.077,84
88 GAZTELU	223.816,60	225.855,64	2.039,04
<b>UDALAK GUZTIRA</b>	<b>608.475.510,61</b>	<b>614.018.924,99</b>	<b>5.543.414,38</b>
EUDEL	914.084,39	922.412,01	8.327,62
<b>UFFF GUZTIRA</b>	<b>609.389.595,00</b>	<b>614.941.337,00</b>	<b>5.551.742,00</b>

3. ERANSKINA: ENERGIA ENPRESA ETA FINANTZA ERAKUNDEEN ALDI BATERAKO KARGAK  
 ANEXO 3: GRAVAMEN TEMPORAL DE EMPRESAS ENERGÉTICAS Y ENTIDADES FINANCIERAS

UDALA	2023
1 ABALTZISKETA	3.752,35
2 ADUNA	5.357,49
3 AIZARNAZABAL	8.033,20
4 ALBIZTUR	3.804,74
5 ALEGIA	16.778,78
6 ALKIZA	4.247,40
7 ALTZO	4.918,40
8 AMEZKETA	9.281,28
9 ANDOAIN	139.037,86
10 ANOETA	19.878,13
11 ANTZUOLA	19.770,48
12 ARAMA	2.851,35
13 ARETXABAleta	67.799,07
14 ASTEASU	14.841,60
15 ATAUN	15.983,72
16 AIA	19.268,17
17 AZKOITIA	111.160,49
18 AZPEITIA	145.102,04
19 BEASAIN	131.839,51
20 BEIZAMA	2.337,94
21 BELAUNTZA	3.241,74
22 BERAStEGI	10.610,64
23 BERROBI	6.323,63
24 BIDANIA-GOIATZ	5.778,72
25 ZEGAMA	14.691,84
26 ZERAIN	3.531,19
27 ZESTOA	35.939,93
28 ZIZURKIL	28.417,13
29 DEBA	52.279,59
30 EIBAR	261.942,73
31 ELDUAIN	3.134,23
32 ELGOIBAR	109.341,05
33 ELGETA	10.770,00
34 ESKORIATZA	39.531,81
35 EZKIO	6.407,53
36 HONDARRIBIA	160.692,87
37 GAINtZA	2.169,97
38 GABIRIA	5.426,10
39 GETARIA	26.501,40
40 HERNANI	194.492,25
41 HERNIALDE	3.876,54
42 IBARRA	40.389,35
43 IDIAZABAL	21.619,24
44 IKAZTEGIETA	5.326,54
45 IRUN	600.036,01
46 IRURA	17.839,77
47 ITSASONDO	6.648,15
48 LARRAUL	3.286,08
49 LAZKAO	56.603,88
50 LEABURU	4.426,02
51 LEGAZPI	79.452,37
52 LEGORRETA	13.704,91
53 LEZO	58.166,21
54 LIZARTZA	6.319,50
55 ARRASATE	208.198,30
56 MUTRIKU	50.719,28
57 MUTILOA	3.261,52
58 OLABERRIA	9.480,97
59 OÑATI	109.199,05
60 OREXA	2.086,15
61 ORIO	57.726,10
62 ORMAIZTEGI	11.921,90
63 OIARTZUN	98.346,86
64 PASAIA	151.268,71
65 SORALUZE	37.393,26
66 ERREZIL	6.150,06
67 ERREntERIA	373.615,59
68 LEINTZ-GATZAGA	2.879,29
69 DONOSTIA	1.928.809,73
70 SEGURA	13.799,81
71 TOLOSA	188.735,09
72 URNIETA	59.280,80
73 USURBIL	58.511,60
74 BERGARA	139.050,36
75 VILLABONA	55.847,16
76 ORDIZIA	99.063,44
77 URRETXU	64.033,58
78 ZALDIBIA	15.504,45
79 ZARAUTZ	219.513,47
80 ZUMARRAGA	91.375,45
81 ZUMAIA	95.628,11
82 MENDARO	18.892,12
83 LASARTE-ORIA	179.345,93
84 ASTIGARRAGA	67.723,81
85 BALIARRAIN	2.413,51
86 ORENDAIN	2.991,32
87 ALTZAGA	2.651,17
88 GAZTELU	2.601,67
<b>GUZTIRA</b>	<b>7.072.982,54</b>

4. ERANSKINA: 2024ko UDAL FINANTZAKETARAKO FORU FUNTSAREN BANAKETA 15/1994 FORU ARAUAREN ARABERA  
 ANEXO 4: DISTRIBUCION DEL FONDO FORAL DE FINANCIACION MUNICIPAL PARA 2024 SEGUN NORMA FORAL 15/1994

UDALERRIA MUNICIPIO	K. Guzt. 3.1. a), b) eta c) Tot. Cuot. 3.1. a), b) y c)	K. Guzt. 3.1.d) Tot. Cuot. 3.1.d)	K. Guzt. 3.1.e) Tot. Cuot. 3.1.e)	2024 UFFF Guztira Total FFFM 2024
69 DONOSTIA	167.595.509,61	4.242.536,79	5.803.662,37	177.641.708,77
45 IRUN	51.209.758,80	1.911.264,55	1.865.809,45	54.986.832,80
67 ERRETERIA	31.904.820,27	1.299.790,01	1.058.751,15	34.263.361,43
30 EIBAR	22.305.494,37	749.516,78	1.011.794,69	24.066.805,84
79 ZARAUTZ	18.887.149,96	559.407,11	675.330,60	20.121.887,67
55 ARRASATE	17.790.761,58	627.394,20	736.576,80	19.154.732,58
40 HERNANI	16.658.399,23	617.829,48	627.937,34	17.904.166,05
71 TOLOSA	16.258.597,64	521.686,77	692.365,97	17.472.650,38
83 LASARTE-ORIA	15.492.515,68	576.382,34	478.394,28	16.547.292,30
36 HONDARRIBIA	13.820.543,83	385.928,00	683.973,09	14.890.444,92
64 PASAJA	12.845.158,78	533.427,25	444.666,75	13.823.252,78
18 AZPEITIA	12.389.761,07	426.147,24	544.507,72	13.360.416,03
74 BERGARA	11.865.685,79	393.683,19	487.067,96	12.746.436,94
9 ANDOAIN	11.858.327,48	442.045,36	417.148,08	12.717.520,92
19 BEASAIN	11.345.698,46	352.817,69	415.494,46	12.114.010,61
17 AZKOITIA	9.497.944,73	320.181,30	388.724,60	10.206.850,63
59 OÑATI	9.414.550,53	297.842,06	435.712,26	10.148.104,85
32 ELGOIBAR	9.385.934,88	303.744,62	426.289,77	10.115.969,27
76 ORDIZIA	8.522.559,68	268.630,88	314.187,07	9.105.377,63
63 OIARTZUN	8.471.869,09	292.865,82	380.144,52	9.144.879,43
81 ZUMAIA	8.300.992,75	255.037,77	371.689,23	8.927.719,75
80 ZUMARRAGA	7.878.298,65	281.814,69	247.418,42	8.407.531,76
51 LEGAZPI	6.816.249,05	233.603,31	254.313,69	7.304.166,05
84 ASTIGARRAGA	6.064.066,11	207.752,70	195.033,11	6.466.851,92
13 ARETXABAETA	5.779.544,74	193.707,21	235.905,51	6.209.157,46
77 URRETUXU	5.508.922,40	183.733,18	163.926,40	5.856.581,98
72 URNIETA	5.053.524,69	183.970,15	226.576,62	5.464.071,46
73 USURBIL	5.041.260,84	176.861,23	204.705,20	5.422.827,27
61 ORIO	4.956.231,47	166.585,61	166.360,03	5.289.177,11
53 LEZO	4.914.534,37	196.076,85	194.689,90	5.305.301,12
49 LAZKAO	4.874.472,45	155.039,01	163.083,99	5.192.595,45
75 VILLABONA	4.769.003,32	174.943,98	191.725,87	5.135.673,17
29 DEBA	4.410.898,84	129.791,58	226.451,81	4.767.142,23
56 MUTRIKU	4.336.498,13	157.257,85	190.758,67	4.684.514,65
34 ESKORIATZA	3.401.175,01	120.528,45	146.173,43	3.667.876,89
42 IBARRA	3.387.275,98	124.362,96	140.869,38	3.652.508,32
65 SORALUZE	3.141.181,34	121.885,61	128.732,46	3.391.799,41
27 ZESTOA	3.065.963,05	116.263,10	116.626,74	3.298.852,89
28 ZIZURKIL	2.449.500,08	85.802,47	84.490,43	2.619.792,98
39 GETARIA	2.309.692,16	72.424,78	83.117,61	2.465.234,55
43 IDIAZABAL	1.856.747,22	55.104,87	73.882,32	1.985.734,41
16 AIA	1.712.033,77	61.675,24	56.472,55	1.830.181,56
10 ANOETA	1.699.769,91	61.610,61	60.247,79	1.821.628,31
11 ANTZUOLA	1.693.229,19	50.667,19	68.734,27	1.812.630,65
82 MENDARO	1.616.375,72	50.150,18	64.896,63	1.731.422,53
46 IRURA	1.541.157,43	53.036,83	59.935,79	1.654.130,05
5 ALEGIA	1.422.606,85	53.209,16	56.441,35	1.532.257,36
78 ZALDIBIA	1.367.828,31	45.755,57	45.521,25	1.459.105,13
15 AIAUN	1.357.199,64	43.278,22	40.529,20	1.441.007,06
14 ASTEASU	1.272.987,86	42.136,49	56.753,36	1.371.877,71
25 ZEGAMA	1.257.453,64	43.385,93	51.574,10	1.352.413,67
70 SEGURA	1.201.039,92	37.504,92	42.900,42	1.281.445,26
52 LEGORRETA	1.170.789,09	41.404,05	42.494,82	1.254.687,96
62 ORMAIZTEGI	1.015.446,96	34.639,81	45.614,85	1.095.701,62
33 ELGETA	917.336,14	917.336,14	31.580,82	986.232,52
22 BERASTEGI	900.984,34	30.094,41	23.618,63	954.697,38
8 AMEZKETA	811.136,19	23.222,46	19.999,40	854.358,05
58 OLABERRIA	783.338,12	24.385,74	47.736,47	855.460,33
3 AIZARNAZABAL	668.875,50	22.791,62	27.113,07	718.780,19
47 ITSASONDO	561.771,19	18.418,56	20.155,40	600.345,15
54 LIZARTZA	550.324,93	19.711,09	13.946,54	583.982,56
35 EZKIO-ITSASO	535.121,08	14.713,30	21.902,61	571.736,99
23 BERROBI	535.121,08	17.147,57	11.980,92	564.249,57
66 ERREZIL	522.039,64	18.892,48	12.916,93	553.849,05
24 BIDANIA-GOITZ	490.971,22	17.643,04	13.416,13	522.030,39
38 GABIRIA	471.349,05	12.106,70	11.980,92	495.436,67
2 ADUNA	457.450,02	13.786,99	24.679,44	495.916,45
44 IKAZTEGIETA	454.997,25	15.381,11	13.946,54	484.324,90
7 ALTZO	410.029,79	10.921,88	9.266,49	430.218,16
50 LEABURU	386.893,66	11.438,89	8.923,29	407.255,84
6 ALKIZA	364.001,13	11.223,47	8.455,28	383.679,88
4 ALBIZTUR	330.479,94	8.918,46	7.082,47	346.480,87
41 HERNIALDE	328.844,76	9.737,06	7.706,48	346.288,30
1 ABALTZISKETA	324.756,81	7.690,56	7.550,47	339.997,84
26 ZERAIN	297.776,33	7.259,71	9.391,29	314.427,33
21 BELAUNTZA	292.053,20	7.798,27	7.737,68	307.589,15
57 MUTILOA	283.877,30	7.065,83	6.427,26	297.370,39
48 LARRAUL	283.059,71	7.647,47	6.676,87	297.384,05
31 ELDUAIN	274.066,22	6.268,77	6.427,26	286.762,25
86 ORENDAIN	273.248,63	6.247,23	6.333,66	285.829,52
68 LEINTZ-GATZAGA	241.119,00	5.579,42	5.772,06	252.470,48
12 ARAMA	241.119,00	4.136,10	4.430,44	249.685,54
87 ALTZAGA	229.672,74	5.256,29	4.430,44	239.359,47
88 GAZTELU	225.584,79	5.665,59	2.464,82	233.715,20
85 BALIARRAIN	208.415,39	3.920,68	3.494,43	215.830,50
20 BEIZAMA	195.333,95	4.049,93	3.432,03	202.815,91
37 GAINZA	188.793,23	3.382,12	3.400,83	195.576,18
60 OREXA	177.346,97	3.446,75	2.964,03	183.757,75
<b>GUZTIRA/TOTAL</b>	<b>608.382.280,70</b>	<b>19.551.653,37</b>	<b>22.810.262,27</b>	<b>650.744.196,34</b>