



Gipuzkoako Finantzen Kontseilua

2023ko LIKIDAZIOAREN TXOSTENA

ZERGA ITUNDUEN BILKETA ETA BALIABIDE ERABILGARRIAK

1.- SARRERA

Finantza Publikoen Euskal Kontseiluak (FPEK), 2024ko otsailaren 12ko bileran, 2023ko zerga itunduen behin betiko diru bilketa onartu du. Halaber, foru aldundiek Eusko Jaurlaritzari 2023an egin beharreko ekarpenen likidazioa eta Egokitzapenerako Funts Orokorra onartu ditu. Datu horietan oinarrituta kalkulatu da Udalak Finantzatzeko Foru Funtsaren (UFFF) likidazioa ere. Informazio hori jaso da txosten honetan eta horren eranskinetan.

2023ko UFFFaren likidazioak 5,6 milioi euroko saldoa eman du, udalen aldekoa: %0,91ko hazkundera aurrekontuarekin alderatuta, eta %4,54ko hazkundera 2022ko likidazioarekin alderatuta. Txostenaren eranskinetan udalez udal jaso dira datu horiek.

2.- 2023ko ZERGA BILKETA

2023. urtean 18.212 milioi euro bildu dira itundutako zergengatik EAE osoan, eta horietatik 5.960 milioi Gipuzkoan.

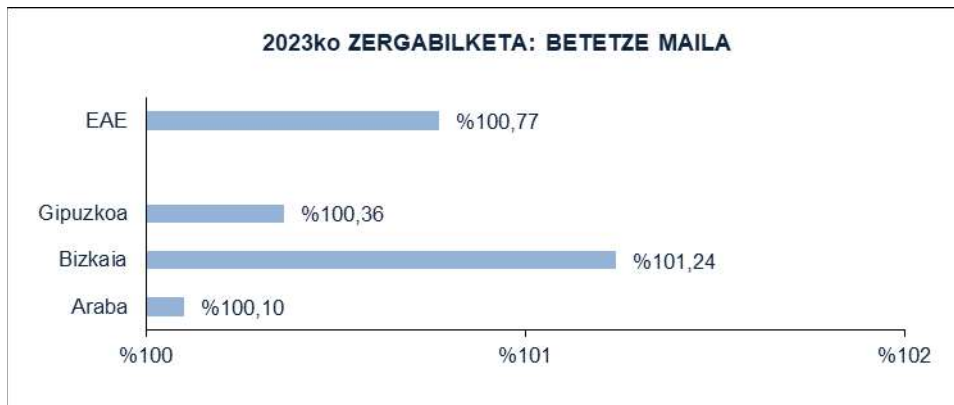
Ondoko taula eta grafikoetan zerga bilketaren datu horiek jaso dira, eta hasierako aurrekontuarekin eta aurreko ekitaldiko likidazioarekin konparatu ditugu:

2023ko ZERGABILKETA

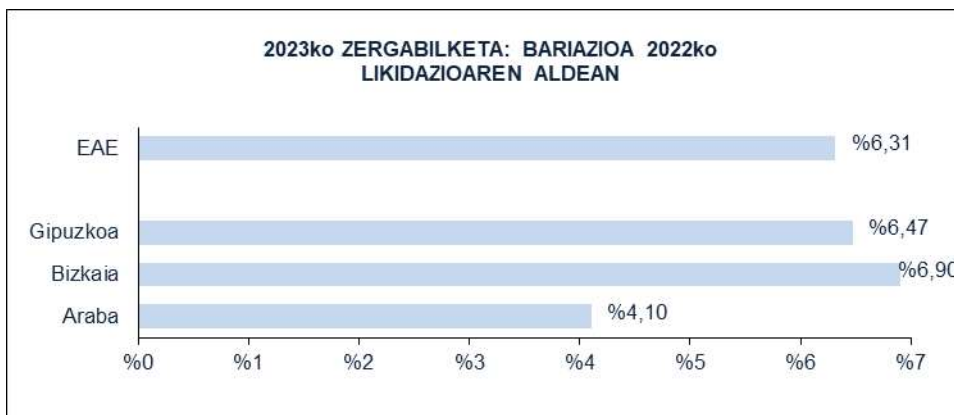
LURRALDEA	AURREKONTUA 2023	LIKIDAZIOA 2023	GAUZATZE MAILA	LIKIDAZIOA 2022	BARIAZIOA 23/22 LIK.
Araba	2.838.291,84	2.841.168,32	100,10%	2.729.157,24	4,10%
Bizkaia	9.295.933,63	9.410.970,16	101,24%	8.803.474,15	6,90%
Gipuzkoa	5.938.684,53	5.960.347,95	100,36%	5.598.085,16	6,47%
EAE	18.072.910,00	18.212.486,43	100,77%	17.130.716,55	6,31%

(Milaka eurotan)

Hala, 2023ko ekitaldian, zerga itunduengatik, Gipuzkoako Foru Ogasunak %100,36ko betetze maila lortu du bere aurrekontuan. EAEn %100,77ko betetze maila lortu da; eta Bizkaian eta Araban %101,24 eta %100,10 izan da, hurrenez hurren.



Zerga bilketaren bariazioa, aurreko ekitaldikoarekin alderatuta, desberdina izan da hiru lurraldeetan: Bizkaian hazi da gehien (%6,90), eta Araban gutxien (%4,10). Gipuzkoan zerga bilketa %6,47 hazi da.



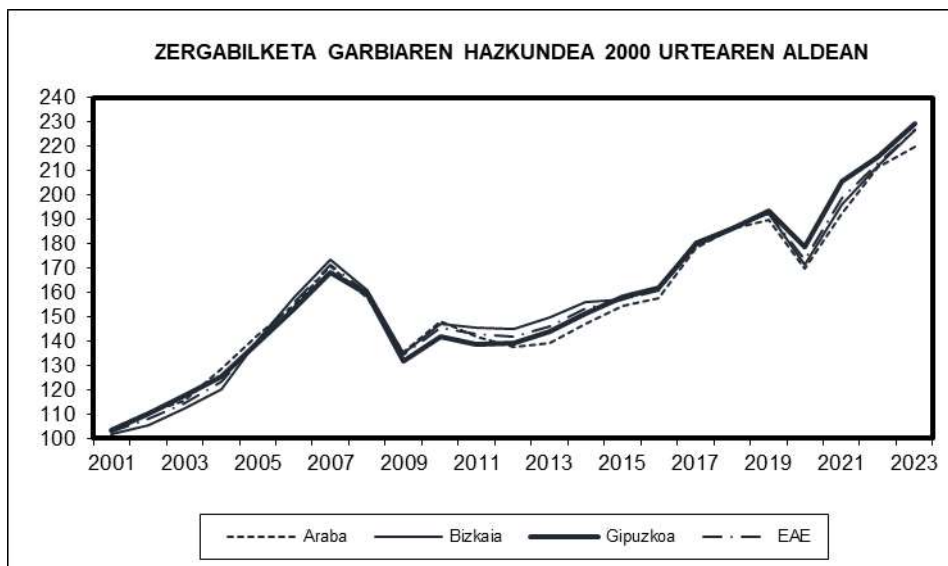
2023an, Gipuzkoan, aurrekontuaren betetze maila %100,36 izan da.

2022ko itxieraren aldean, Gipuzkoaren zerga bilketa %6,47 hazi da.

2000. urteaz geroztik, Gipuzkoako zerga bilketa %130 handitu da, eta urteroko hazkunde jarraituak bi alditan eten dira: 2008-2009 epealdian, garai hartan izandako Atzeraldi Handiaren ondorioz; eta 2020an, pandemiaren ondorioz.




Gipuzkoako Finantzen Kontseilua



2.- EUSKO JAURLARITZAREN ALDEKO EKARPENAK

2023ko ekitaldian, Gipuzkoako Foru Aldundiak 4.034 milioi euroko ekarpena egin behar dio Eusko Jaurlaritzari, hau da, %1,46 gehiago aurrekontuan aurreikusitako ekarpenaren aldean, eta %3,98 gehiago aurreko urteko likidazioaren aldean.



2023ko ekarpenak eredu honen arabera kalkulatu dira:

2023ko EKARPENAK	AURREKONTUA	LIKIDAZIOA
Ekarpen orokorra	11.511.119,37	11.615.392,62
Ertzaintza	0,00	0,00
Ezohiko finantzaketa	713,91	1.177,24
Eskumen berriak	352.382,68	421.143,90
22.3 art. Pol. Finantzaketa	36.860,78	37.146,41
EKARPENAK	11.901.076,73	12.074.860,17

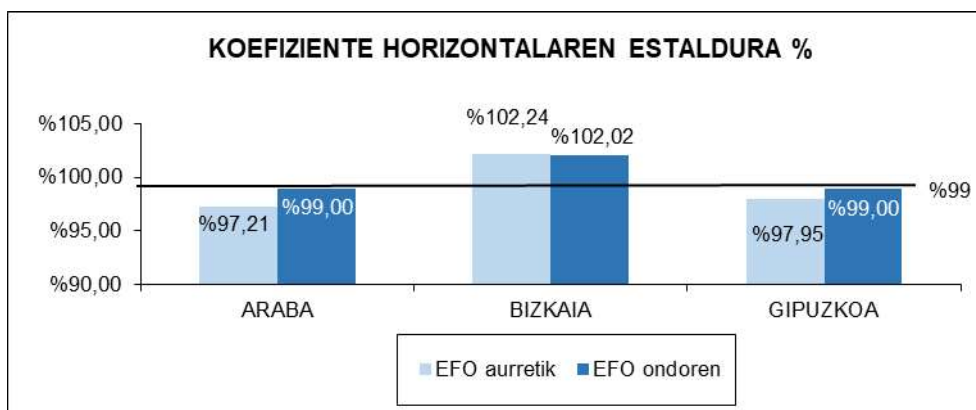
(Milaka eurotan)

Beraz, 2023ko ekarpenak, guztira, 12.075 milioi euro izan dira. Horietatik, Gipuzkoak bere koefiziente horizontalaren proportzioan (%33,41) ordaindu behar du, hau da, 4.034 milioi euroko ekarpena egin behar du.

3.- EGOKITZAPENERAKO FUNTS OROKORRA

Egokitzapenerako funts orokorraren (EFO) helburua da ziurtatzea lurralde historiko bakoitzak Euskal Autonomia Erkidegoaren zerga bilketa osoan duen partaidetza erlatiboa bere koefiziente horizontalaren %99koa izango dela, funtsari egindako ekarpena gutxitu ondoren. Ekarpenen Legeak funtsaren zuzkidurari muga bat ezartzen dio, %1,45ekoa, banatu beharreko baliabideen aldean, eta bi tarte berezitan artikulatuko dena. 2023ko likidazioan, bigarren tarte ez da indarrean sartuko, eta lurralde guztiek lortuko dute, funtsaren ekarpenaren ondoren, zerga bilketa koefiziente horizontalen %99ra iristea.

Hala, Gipuzkoak 63,6 milioi euro jasoko ditu, garbi, Egokitzapenerako Funts Orokorretik, eta horri esker %97,95etik %99,00ra handitu ahal izango du bere estaldura.



2023an, EFOaren lehen tartearen zuzkidura aski izango da zerga bilketa koefiziente horizontalaren %99ra iristeko lurralde guztietan.

EFOaren bigarren tarte ez da beharrezkoa izango.



Gipuzkoako Finantzen Kontseilua

4.- UDALAK FINANTZATZEKO FORU FUNTSA

Ondoko modeloaren arabera kalkulatu da, behin betiko, 2023ko UFFFa:

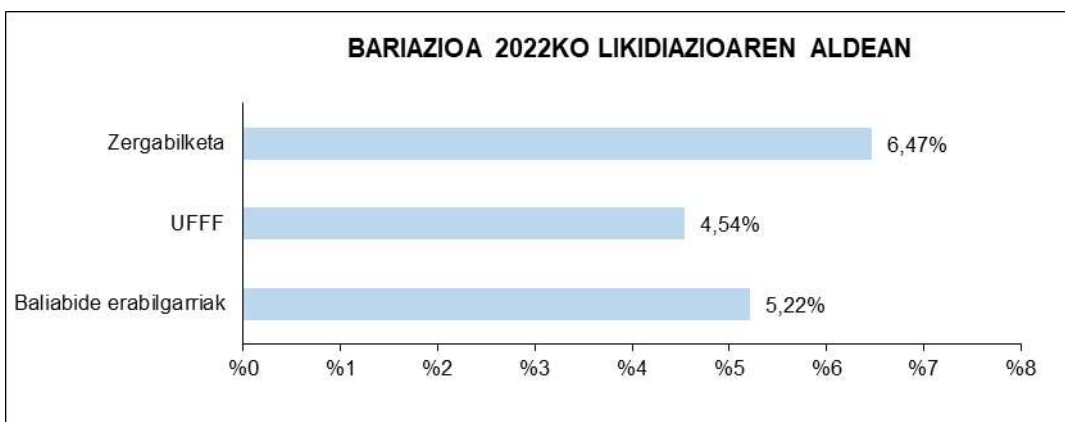
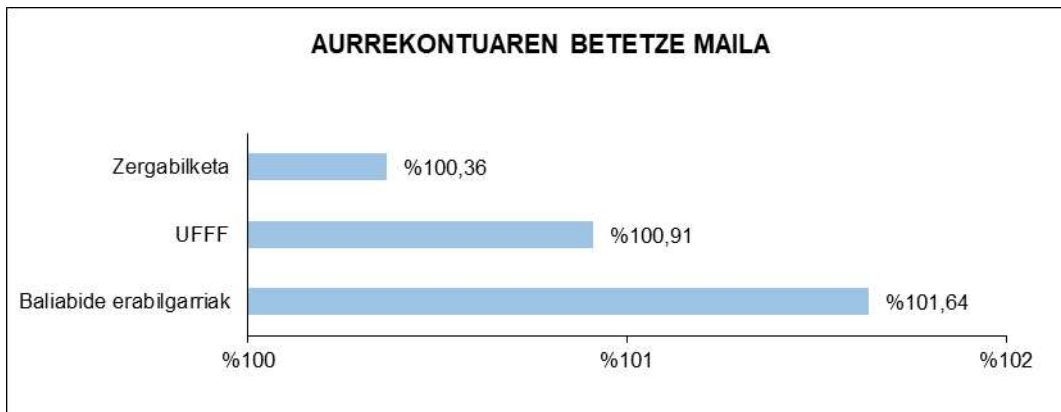
UFFF	2023 AURREKONTUA	2023 LIKIDAZIOA	2022 LIKIDAZIOA
1. Itundutako zergen dirubilketa	5.938.685	5.960.506	5.598.090
2. Interesak	0	0	0
3. Banatu beharreko baliabideak (1)+(2)	5.938.685	5.960.506	5.598.090
4. Estatuarentzako kupoa	466.123	433.672	311.857
5. Eusko Jaurlaritzari egin beharreko ekarpen orokorra	3.845.865	3.880.703	3.709.948
6. Ertzaintza	0	0	290
7. 22.3. art. Politiken Finantzaketa	12.315	12.411	11.690
8. FFAA Eskumen berrien finantzaketa	10.506	17.324	10.747
9. EJ Eskumen berrien finantzaketa	117.970	141.097	157.855
10. Egokitzapenerako Funts Orokorra	-39.093	-63.593	-76.332
11. Kenkariak (4+5+6+7+8+9+10)	4.413.686	4.421.613	4.126.056
12. Lurraldearen baliabide erabilgarriak (3)-(11)	1.524.999	1.538.892	1.472.034
13. UFFFaren zuzkidura (12ren %39,96)	609.390	614.941	588.225

(Milaka eurotan)

Beraz, 2023an, foru aldundiak, Udalak Finantzatzeko Foru Funtzaren bidez, 614,9 milioi euro ordainduko dizkie udalei, hau da, aurrekontuan aurreikusitakoa baino 5,6 milioi euro gehiago; zenbateko hori hasierako aurrekontua baino %0,91 gehiago da, eta 2022ko likidazioa baino %4,54 gehiago.

	AURREK. 2023	LIKIDAZIOA 2023	LIKIDAZIOA 2022	GAUZATZE MAILA	BARIAZIOA 2023/2022
GFAREN baliabide erabilg.	926.115	941.275	894.556	101,64%	5,22%
Gipuzkoako zerga bilketa	5.938.685	5.960.348	5.598.085	100,36%	6,47%
UFFF	609.390	614.941	588.225	100,91%	4,54%

(Milaka eurotan)



2023ko UFFFa 615 milioi eurokoa izan da.

UFFFa %0,91 handitu da 2023ko aurrekontuaren aldean, eta %4,54 handitu da 2022ko likidazioaren aldean.

5.- ALDI BATERAKO GRABAMENAK ENERGIA ENPRENTZAT ETA FINANTZA ENTITATEENTZAT

38/2022 Legeak aldi baterako grabamenak ezarri zituen energia enprentzat eta kreditu erakunde eta kredituko finantza establezimenduentzat. Grabamen horiengatik Gipuzkoako Foru Aldundiak 2023an 17,7 milioi euro jaso ditu. Diputatuen Kontseiluak, 2024-02-13ko bileran, erabaki du 7,1 milioitan finkatzea grabamen horietan udalek duten partaidetzaren zenbatekoa, hau da, jasotako guztiaren %39,96.

GRABAMENAK

Erakundea	%	Finantza entitateak	Energia enpresak	Guztira
GFA	%60,04	4.618.703	6.008.471	10.627.174
Udalak	%39,96	3.074.007	3.998.976	7.072.983
Guztira	%100,00	7.692.710	10.007.447	17.700.157

(Eurotan)



Gipuzkoako
Foru Aldundia
Ogasun eta Finantza Departamentua



EUSKADIKO UDALEN ELKARTEA
ASOCIACIÓN DE MUNICIPIOS VASCOS

Gipuzkoako Finantzen Kontseilua

ZERGA ITUNDUEN BILKETA 2023an

RECAUDACIÓN TRIBUTOS CONCERTADOS 2023

2023ko EAean DIRU-BILKETA/ RECAUDACION CAPV 2023
Zerga Itunduak / Tributos concertados
FINKATUTA/ CONSOLIDADO

(eurotan/ en euros)

Epealdia: 2023ko urtarrila-abendua

Periodo: enero-diciembre 2023

	ARABA	BIZKAIA	GIPIZKOA	C A P V	
ZUZENEKO ZERGAK					
IMPUESTOS DIRECTOS					
Pertsona Fisikoen Errentaren g/Zerga:					Impto. s/ Renta Personas Físicas :
Lan eta Lanbide-jarduere Etekinen Atxikip.	1.032.069.259	3.422.339.796	2.137.467.946	6.591.877.001	Retenciones Rdtos. Trabajo y Act. Prof.
Higigarriaren Kapital Etekinen Atxikip.	22.881.539	131.735.354	72.351.498	226.968.391	Retenciones Rdtos. Capital Mobiliario
Higiezinen Kapital Etekinen Atxikip.	10.233.273	48.006.597	30.803.135	89.043.005	Retenciones Rdtos. Capital Inmobiliario
Ondare Irabazien Atxikip.	4.507.847	18.584.984	11.109.549	34.202.380	Retenciones Ganancias Patrimoniales
Loteria eta Apostu Jakin Batzuen g/Z Ber.	1.558.568	25.368.962	3.244.710	30.172.240	Gravamen especial s/premios det. loterías y apuestas
Zatikako Ordainketak	24.124.500	83.864.727	69.878.203	177.867.430	Pagos frac. Profes. y Empresariales
Hondar-kuota Garbia	(18.227.913)	(89.925.008)	43.555.615	(64.597.306)	Cuota diferencial neta
PFEZ Guztira	1.077.147.071	3.639.975.412	2.368.410.656	7.085.533.139	Total I R P F
IMPUESTOS INDIRECTOS					
Total I. Sociedades					
Total Impuestos Directos					
Zuzeneko Zergak Guztira					
1.420.207.669					
4.875.029.256					
2.970.577.912					
9.265.814.837					
Total Impuestos Directos					
ZEHARKAKO ZERGAK					
IMPUESTOS INDIRECTOS					
Total Impuestos Indirectos					
Zeharkako Zergak Guztira					
1.074.027.308					
3.403.478.745					
2.257.077.315					
6.734.583.367					
Total Impuestos Indirectos					
TASAK ETA BESTELAKO SARRERAK					
TASAS Y OTROS INGRESOS					
Total Tasas y otros ingresos					
Tasak eta bestelako sarrerak Guztira					
9.977.927					
71.420.004					
31.279.615					
112.677.546					
Total Tasas y otros ingresos					
BEREZKO KUDEAKETA GUZTIRA					
2.504.212.904					
8.349.928.004					
5.258.934.842					
16.113.075.749					
TOTAL TRIBUTOS CONCERTADOS GESTION PROPIA					
Ajuste IVA					
Total Ajuste IVA					
Ajustes Imptos. Especiales					
Total Ajustes Imptos. Especiales					
Ajuste Gases Fluorados Efecto Invernadero					
Total Ajuste Impto. Gases Fluorados					
ITUNDUTAKO ZERGAK GUZTIRA					
2.841.168.318					
9.410.970.162					
5.960.347.951					
18.212.486.431					
TOTAL TRIBUTOS CONCERTADOS					



**2023ko EAEn DIRU-BILKETA/ RECAUDACION CAPV 2023
Zerga Itunduak / Tributos concertados
FINKATUTA/ CONSOLIDADO**

(en euros/ eurotan)

Epealdia: 2023ko urtarrila-abendua

Periodo: enero-diciembre 2023

	Diru-Bilketa 2023 Recaudación	Diru-Bilketa 2022 Recaudación	Aldia Diferencia	%	Aurrekontua 2023 Presupuesto	Gauzape Maila Grado ejec.	
	(1)	(2)	(1) - (2)	(1) / (2)	(3)	(1) / (3)	
ZUZENEKO ZERGA							
Persona Fisikoen Errentaren g/Zerga:							
Lan eta Lanbide-jardueren Etekinen Atxikip.	6.591.877.001	5.994.176.123	597.700.878	10,0	6.218.000.000	106,0	Impto. s/ Renta Personas Físicas :
Higgarriaren Kapital Etekinen Atxikip.	226.968.391	173.471.515	53.496.876	30,8	172.300.000	131,7	Retenciones Rdtos. Trabajo y Act. Prof.
Higiezinen Kapital Etekinen Atxikip.	89.043.005	82.595.765	6.447.240	7,8	87.600.000	101,6	Retenciones Rdtos. Capital Mobiliario
Ondare Irabazien Atxikip.	34.202.380	64.710.700	(30.508.320)	(47,1)	71.400.000	47,9	Retenciones Ganancias Patrimoniales
Loteria eta Aposatu Jakin Batzuen g/Z Ber.	30.172.240	29.231.275	940.965	3,2	34.600.000	87,2	Gravamen especial s/ premios det. loterías y ap.
Zondag Ordainketak	177.867.430	148.910.829	28.956.601	19,4	173.660.000	102,4	Pagos frac. Profes. y Empresariales
Hondar-kuota Garbia	(64.597.306)	4.601.523	(69.198.829)		(165.200.000)		Cuota diferencial neta
PFEZ Guztira	7.085.533.139	6.497.697.730	587.835.409	9,0	6.592.360.000	107,5	Total I R P F
Sozietateen g/Zerga:							
Higgarriaren Kapital Etekinen Atxikip.	226.968.331	173.471.462	53.496.869	30,8	172.300.000	131,7	Impto. s/ Sociedades :
Higiezinen Kapital Etekinen Atxikip.	89.042.595	82.595.398	6.447.197	7,8	87.600.000	101,6	Retenciones Rdtos. Capital Mobiliario
Ondare Irabazien Atxikip.	34.202.374	64.710.693	(30.508.319)	(47,1)	71.400.000	47,9	Retenciones Rdtos. Capital Inmobiliario
Loteria eta Aposatu Jakin Batzuen g/Z Ber.	0	0	0		0		Retenciones Ganancias Patrimoniales
Hondar-kuota Garbia	1.285.465.526	1.030.489.329	254.976.197	24,7	917.000.000	140,2	Gravamen especial s/ premios det. loterías y ap.
							Cuota diferencial neta
Sozietateen Zergak. Guztira	1.635.678.826	1.351.266.883	284.411.943	21,0	1.248.300.000	131,0	Total I. Sociedades
Egoitzadunak Ez Direnen Errentaren g/Zerga							
Oinordekotasunen eta Dohaintzen g/Zerga	179.940.493	108.463.570	71.476.923	65,9	87.600.000	205,4	Impto. s/ Renta No Residentes
Ondarearen g/Z	159.012.602	152.753.101	6.259.501	4,1	163.100.000	97,5	Impto. s/ Sucesiones y Donaciones
Kreditu Erakundetako gordailuen g/Z	176.178.097	169.734.262	6.443.835	3,8	183.000.000	96,3	Impto. s/ Patrimonio
Energia elektrikoaren ekolozpenaren g/Z	29.738.094	28.834.689	903.405	3,1	31.700.000	93,8	Impto. s/ Depósitos en las Entidades de Crédito
Bestelako Iraungitako Zergak	(266.415)	640.705	(907.120)		1.600.000		Impto. s/ Producción de Energía Eléctrica
	0	0	0		0		Impuestos extinguidos
Zuzeneko Zergak Guztira	9.265.814.837	8.309.390.939	956.423.898	11,5	8.307.660.000	111,5	Total Impuestos Directos
ZEHARKAKO ZERGA							
IMPUESTOS INDIRECTOS							
BEZ Berezko Kudeaketa	4.441.456.756	4.210.645.390	230.811.366	5,5	4.773.000.000	93,1	IVA Gestión propia
BEZ. FA Kudeaketa	4.441.456.756	4.210.645.390	230.811.366	5,5	4.773.000.000	93,1	Gestión propia D.F.
BEZ. FFAA Egokitzapena	0	0	0		0		Ajuste interno
Ondare-eskualdaketen g/Zerga	168.020.389	178.481.681	(10.461.292)	(5,9)	196.400.000	85,6	Impto. s/ Transmisiones Patrimoniales
Egintza Juridiko Dokumentatuen g/Zerga	36.464.110	45.359.812	(8.895.702)	(19,6)	49.300.000	74,0	Impto. s/ Actos Jurídicos Documentados
Zenbait Garraio-bidieren g/Z.B.	27.253.719	24.812.542	2.441.177	9,8	20.800.000	131,0	I.E. s/ Determinados Medios de Transporte
Fabrikazio Z.Berezia Berezko Kudeaketa	3.873.500	3.759.603	113.897	3,0	4.000.000	96,8	Impostos. Especiales. Gestión propia
Alkohola, Eratorriak eta Bitartekoak	1.445.090.958	1.480.766.162	(35.675.204)	(2,4)	1.657.000.000	87,2	Alcohol, Derivadas e Intermedios
Hidrokarburuak:							Hidrocarburos:
Barne eragiketak (tasa autonomikoa salbu)	0	(36)	36		0		Op. Interiores (excluido tipo autonómico)
Tasa autonomikoa	361.725.523	353.945.149	7.780.374	2,2	394.000.000	91,8	Tipo autonómico
Tabako-motak	2.815.186	2.853.002	(37.816)	(1,3)	4.000.000	70,4	Labores del Tabaco
Garagardoa	10.685.269	15.548.218	(4.862.950)	(31,3)	13.000.000	82,2	Cerveza
Elektrizitatea	0	0	0		0		Electricidad
Itatzaren g/Z.B.	11.488.615	11.488.615	0		0		I.E.s/ Carbón
Berrerabil ezin diren plastikozko ontzien g/Z.B.	118.236.661	112.457.508	5.779.153	5,1	121.600.000	97,2	I.E. s/ Envases de Plástico no Reutilizables
Aseguru-primen g/Zerga	6.607.080	4.621.107	1.985.973	43,0	4.800.000	137,6	Impto. s/ Primas de Seguros
Joku jardueraren g/Zerga	4.021.813	4.249.832	(228.019)	(5,4)	3.250.000	123,7	Impto. s/ Actividades de Juego
Berotege-efektuko gas fluordunen g/Zerga	74.525.793	109.514.821	(34.989.028)	(31,9)	53.000.000	140,6	Impto. s/ Gases Fluorados de efecto invernadero
Finantza-transakzioen g/Zerga	11.587.446	17.154.348	(5.566.902)	(32,5)	10.400.000	111,4	Impto. s/ Transacciones Financieras
Zenbait zerbitzu digitalen g/Zerga	10.728.787	0	10.728.787		0		Impto. s/ Determinados Servicios Digitales
Zabortegetan Hondakinak Utztearen g/Z	1.763	(1.349)	3.112		0		Impto. s/ Depósito de residuos en vertederos
Iraungitako Zergak	0	0	0		0		Impuestos extinguidos
Zeharkako Zergak Guztira	6.734.583.367	6.564.167.789	170.415.578	2,6	7.304.550.000	92,2	Total Impuestos Indirectos
TASAK ETA BESTELAKO SARRERAK							
TASAS Y OTROS INGRESOS							
Bingoa	3.588.750	3.539.533	49.217	1,4	4.210.000	85,2	Bingo
Makinak eta aparatu automatikoak	32.367.375	31.319.753	1.047.622	3,3	34.500.000	93,8	Máquinas y aparatos automáticos
Kasinoak eta bestelakoak	6.352.049	5.898.306	453.743	7,7	6.710.000	94,7	Casinos y otros
Jokoaren gaineko tasak Guztira	42.308.174	40.757.592	1.550.582	3,8	45.420.000	93,1	Total Tasas de juego
Errekargoak	17.514.009	16.696.677	817.332	4,9	16.300.000	107,4	Recargos
Berandutza interesak	32.349.691	36.037.731	(3.688.040)	(10,2)	21.100.000	153,3	Intereses de Demora
Isunak	20.505.671	14.530.962	5.974.709	41,1	17.800.000	115,2	Sanciones
Tasak eta bestelako Sarrerak Guztira	112.677.546	35.947.499	76.730.047	213,5	100.620.000	112,0	Total Tasas y otros ingresos
BEREZKO KUDEAKETA GUZTIRA	16.113.075.749	14.909.506.227	1.203.569.522	8,1	15.712.830.000	102,5	TOTAL TRIBUTOS CONCERTADOS GESTION PROPIA
BEZaren egokitzapena							
Aduanak	1.627.674.983	1.899.206.694	(271.531.711)	(14,3)	2.000.000.000	81,4	Ajuste IVA
Barne Eragiketak	861.212.399	811.537.345	49.675.054	6,1	840.000.000	102,5	Importaciones
BEZaren egokitzapena Guztira	2.488.887.383	2.710.744.039	(221.856.656)	(8,2)	2.840.000.000	87,6	Total Ajuste IVA
Zerga Berezien Egokitzapena							
Ajustes Imptos. Especiales							
Alkohola, Eratorriak eta Bitartekoak	59.171.889	43.048.094	16.123.795	37,5	44.210.000	133,8	Alcohol, Derivadas y Prod. Intermedios
Aduanak	253.050	260.079	(7.029)	(2,7)	210.000	120,5	Importaciones
Barne Eragiketak	58.918.839	42.788.015	16.130.824	37,7	44.000.000	133,9	Op. Interiores
Hidrokarburuak	(513.402.233)	(589.890.448)	76.488.215	(13,0)	(579.780.000)	20,2	Hidrocarburos
Aduanak	44.534	428.732	(384.198)	(65,4)	2.200.000	75,2	Importaciones
Barne Eragiketak	(513.446.767)	(590.019.216)	76.572.449	(13,0)	(580.000.000)	20,2	Op. Interiores
Tasa autonomikoa	0	36	(36)	100,0	0		Tipo autonómico
Tabako motak	28.397.463	34.995.755	(6.598.292)	(18,9)	32.000.000	88,7	Labores del Tabaco
Garagardoa	21.564.623	22.097.255	(532.632)	(2,4)	23.650.000	91,2	Cerveza
Aduanak	112.864	135.710	(22.846)	(16,8)	150.000	75,2	Importaciones
Barne Eragiketak	21.451.759	21.961.545	(509.786)	(2,3)	23.500.000	91,3	Op. Interiores
Berrerabil ezin diren plastikozko ontziak	13.929.783	0	13.929.783		0		Envases de plástico no reutilizables
Aduanak	4.178.390	0	4.178.390		0		Importaciones
Barne Eragiketak	9.751.393	0	9.751.393		0		Op. Interiores
Zerga berezien egokitzapenak Guztira	(390.338.476)	(489.749.344)	99.410.868	20,3	(479.920.000)		Total Ajustes Imptos. Especiales
Berotege-efektuko gas fluordunen g/Zaren Egok.							
Aduanak	479.578	46.170	433.408		0		Ajuste Gases Fluorados Efecto Invernadero
Barne Eragiketak	382.197	169.458	212.739		0		Importaciones
BEGFZaren egokitzapena Guztira	861.775	215.628	646.147	0	0	0	Total Ajuste Impto. Gases Fluorados
ITUNDUTAKO ZERGA GUZTIRA	18.212.486.431	17.130.716.549	1.081.769.882	6,3	18.072.910.000	100,8	TOTAL TRIBUTOS CONCERTADOS

**2023ko EAEan DIRU-BILKETA/ RECAUDACION CAPV 2023
Zerga Itunduak / Tributos concertados
ARABA**

(en euros/ eurotan)

Epealdia: 2023ko urtarrila-abendua

Periodo: enero-diciembre 2023

	Diru-Bilketa 2023 Recaudación	Diru-Bilketa 2022 Recaudación	Aldia Diferencia	%	Aurrekontua 2023 Presupuesto	Gauzape Maila Grado ejec.	
	(1)	(2)	(1) - (2)	(1) / (2)	(3)	(1) / (3)	
ZUZENEKO ZERGAK							
IMPUESTOS DIRECTOS							
Persona Fisikoen Errentaren g/Zerga:							Impto. s/ Renta Personas Físicas :
Lan eta Lanbide-jardueren Etekinen Atxikip.	1.032.069.259	959.493.417	72.575.842	7,6	980.000.000	105,3	Retenciones Rdtos. Trabajo y Act. Prof.
Higgarriaren Kapital Etekinen Atxikip.	22.881.539	18.661.304	4.220.235	22,6	17.000.000	134,6	Retenciones Rdtos. Capital Mobiliario
Higiezinen Kapital Etekinen Atxikip.	10.233.273	9.661.344	571.929	5,9	11.000.000	93,0	Retenciones Rdtos. Capital Inmobiliario
Ondare Irabazien Atxikip.	4.507.847	4.257.404	250.443	5,9	7.000.000	64,4	Retenciones Ganancias Patrimoniales
Loteria eta Apostu Jakin Batzuen g/Z Ber.	1.558.568	1.238.543	320.025	25,8	1.100.000	141,7	Gravamen especial s/premios det. loterías y ap.
Zatikako Ordainketak	24.124.500	12.613.670	11.510.830	91,3	22.000.000	109,7	Pagos frac. Profes. y Empresariales
Hondar-kuota Garbia	(18.227.913)	-12.600.497	-5.627.416	-44,7	-37.000.000		Cuota diferencial neta
PFEZ Guztira	1.077.147.071	993.325.185	83.821.886	8,4	1.001.100.000	107,6	Total I R P F
Sozietateen g/Zerga:							
Higgarriaren Kapital Etekinen Atxikip.	22.881.538	18.661.304	4.220.234	22,6	17.000.000	134,6	Impto. s/ Sociedades :
Higiezinen Kapital Etekinen Atxikip.	10.233.271	9.661.344	571.927	5,9	11.000.000	93,0	Retenciones Rdtos. Capital Mobiliario
Ondare Irabazien Atxikip.	4.507.846	4.257.404	250.442	5,9	7.000.000	64,4	Retenciones Rdtos. Capital Inmobiliario
Loteria eta Apostu Jakin Batzuen g/Z Ber.	0	0	0	0	0	0	Retenciones Ganancias Patrimoniales
Hondar-kuota Garbia	243.434.668	224.769.795	18.664.872	8,3	180.000.000	135,2	Gravamen especial s/premios det. loterías y ap.
							Cuota diferencial neta
Sozietateen Zergak. Guztira	281.057.323	257.349.847	23.707.476	9,2	215.000.000	130,7	Total I. Sociedades
Egoitzadunak Ez Direnen Errentaren g/Zerga	13.205.702	10.666.548	2.539.154	23,8	13.000.000	101,6	Impto. s/ Renta No Residentes
Oinordekatasunen eta Dohaintzen g/Zerga	24.051.166	17.579.325	6.471.840	36,8	21.000.000	114,5	Impto. s/ Sucesiones y Donaciones
Ondarearen g/Z	20.692.188	21.832.093	-1.139.905	-5,2	24.000.000	86,2	Impto. s/ Patrimonio
Kreditu Erakundeetako gordailuen g/Z	4.375.663	4.196.307	179.356	4,3	5.000.000	87,5	Impto. s/ Depósitos en las Entidades de Crédito
Energia elektrikoaren ekolzipenaren g/Z	(321.444)	356.699	-678.143		300.000		Impto. s/ Producción de Energía Eléctrica
Bestelako Iraungitako Zergak	0	0	0	0	0	0	Impuestos extinguidos
Zuzeneko Zergak Guztira	1.420.207.669	1.305.306.005	114.901.664	8,8	1.279.400.000	111,0	Total Impuestos Directos
ZEHAHAKO ZERGAK							
IMPUESTOS INDIRECTOS							
BEZ Berezko Kudeaketa	712.853.809	680.440.295	32.413.514	4,8	766.066.500	93,1	IVA Gestión propia
BEZ. FA Kudeaketa	516.330.931	378.127.104	138.203.827	36,5	470.000.000	109,9	Gestión propia D.F.
BEZ. FFAA Egokitzapena	196.522.878	302.313.191	-105.790.313	-35,0	296.066.500	66,4	Ajuste interno
Ondare-eskualdaketen g/Zerga	22.110.431	23.711.210	-1.600.779	-6,8	27.400.000	80,7	Impto. s/ Transmisiones Patrimoniales
Egintza Juridiko Dokumentatuen g/Zerga	6.073.231	7.680.321	-1.607.090	-20,9	8.500.000	71,4	Impto. s/ Actos Jurídicos Documentados
Zerbitu Garraioabidien g/Z.B.	4.127.356	4.081.798	45.558	1,1	3.300.000	125,1	I.E. s/Determinados Medios de Transporte
Fabrikazio Z.Bereziki Berezko Kudeaketa	621.697	607.552	14.145	2,3	642.000	96,8	Impostos. Especiales. Gestión propia
Alkohola,Eratorriak eta Bitartekoak							Alcohol, Derivadas e Intermedios
Hidrokarburuak:							Hidrocarburos:
Barne eragiketak (tasa autonomika salbu)	231.937.099	239.291.812	-7.354.713	-3,1	265.948.500	87,2	Op. Interiores (excluido tipo autonómico)
Tasa autonomikoa	0	-6	6	0	0	0,0	Tipo autonómico
Tabako-motak	58.056.946	57.197.536	859.410	1,5	63.237.000	91,8	Labores del Tabaco
Garagardoa	451.837	461.005	-9.168	-2,0	642.000	70,4	Cerveza
Elektrizitatea	1.714.985	2.512.592	-797.607	-31,7	2.086.500	82,2	Electricidad
Ikatzaren g/Z.B.	0	0	0	0	0	0	I.E.s/ Carbón
Berrerrabil ezin diren plastikozko ontzien g/Z.B.	1.843.923	0	1.843.923		0		I.E. s/ Envases de Plástico no Reutilizables
Aseguru-primen g/Zerga	16.622.301	16.116.621	505.680	3,1	19.200.000	86,6	Impto. s/ Primas de Seguros
Joku jardueraren g/Zerga	1.305.452	1.140.158	165.294	14,5	1.300.000	100,4	Impto. s/ Actividades del Juego
Berotegi-efektuko gas fluordunen g/Zerga	645.501	323.477	322.024	99,6	250.000	258,2	Impto. s/ Gases Fluorados de efecto invernadero
Finantza-transakzioen g/Zerga	11.961.390	17.697.595	-5.736.205	-32,4	8.506.500	140,6	Impto. s/ Transacciones Financieras
Zerbitu zerbitzu digitalen g/Zerga	1.669.806	2.501.748	-831.942	-33,3	800.000	208,7	Impto. s/ Determinados Servicios Digitales
Zabortegetan Hondakinak Uztearen g/Z	2.031.260	0	2.031.260		0		Impto. s/ Depósito de residuos en vertederos
Iraungitako Zergak	283	-218	501		0		Impuestos extinguidos
Zeharkako Zergak Guztira	1.074.027.308	1.053.763.536	20.263.772	1,9	1.167.879.000	92,0	Total Impuestos Indirectos
TASAK ETA BESTELAKO SARRERAK							
TASAS Y OTROS INGRESOS							
Bingoa	150.330	433.265	-282.935	-65,3	710.000	21,2	Bingo
Makinak eta aparato automatikoak	4.845.280	4.582.545	262.735	5,7	4.800.000	100,9	Máquinas y aparatos automáticos
Kasinoak eta bestelakoak	616.611	623.651	-7.040	-1,1	610.000	101,1	Casinos y otros
Jokoaren gaineko tasak Guztira	5.612.221	5.639.461	-27.240	-0,5	6.120.000	91,7	Total Tasas de juego
Errekargoak	1.596.432	1.877.036	-280.604	-14,9	2.100.000	76,0	Recargos
Berandutza interesak	1.639.869	2.055.084	-415.215	-20,2	2.300.000	71,3	Intereses de Demora
Isunak	1.129.405	1.568.534	-439.129	-28,0	1.700.000	66,4	Sancciones
Tasak eta bestelako Sarrerak Guztira	9.977.927	11.140.115	-1.162.188	-10,4	12.220.000	81,7	Total Tasas y otros ingresos
BEREZKO KUDEAKETA GUZTIRA	2.504.212.904	2.370.209.656	134.003.248	5,7	2.459.499.000	101,8	TOTAL TRIBUTOS CONCERTADOS GESTION PROPIA
BEZaren egokitzapena							Ajuste IVA
Aduanak	261.241.835	306.911.802	-45.669.967	-14,9	321.000.000	81,4	Importaciones
Barne Eragiketak	138.224.590	131.144.435	7.080.155	5,4	134.820.000	102,5	Op. Interiores
BEZaren egokitzapena Guztira	399.466.425	438.056.237	-38.589.812	-8,8	455.820.000	87,6	Total Ajuste IVA
Zerga Berezien Egokitzapena							Ajustes Imptos. Especiales
Alkohola,Eratorriak eta Bitartekoak	9.497.088	6.956.572	2.540.517	36,5	7.095.705	133,8	Alcohol, Derivadas y Prod. Intermedios
Aduanak	40.615	42.029	-1.414	-3,4	33.705	120,5	Importaciones
Barne Eragiketak	9.456.474	6.914.543	2.541.931	36,8	7.062.000	133,9	Op. Interiores
Hidrokarburuak	(82.401.058)	(95.326.296)	12.925.238	13,6	(93.054.690)		Hidrocarburos
Aduanak	7.148	20.803	-13.655	-65,6	35.310	20,2	Importaciones
Barne Eragiketak	(82.408.206)	(95.347.105)	12.938.899	13,6	(93.090.000)		Op. Interiores
Tasa autonomikoa	0	6	-6		0		Tipo autonómico
Tabako motak	4.557.793	5.655.314	-1.097.521	-19,4	5.136.000	88,7	Labores del Tabaco
Garagardoa	3.461.122	3.570.917	-109.795	-3,1	3.795.825	91,2	Cerveza
Aduanak	18.115	21.931	-3.816	-17,4	24.075	75,2	Importaciones
Barne Eragiketak	3.443.007	3.548.986	-105.979	-3,0	3.771.750	91,3	Op. Interiores
Berrerrabil ezin diren plastikozko ontziak	2.235.730	0	2.235.730		0		Envases de plástico no reutilizables
Aduanak	670.632	670.632	0	0	0	0	Importaciones
Barne Eragiketak	1.565.099	0	1.565.099		0		Op. Interiores
Zerga berezien egokitzapenak Guztira	(62.649.325)	-79.143.494	16.494.169	20,8	-77.027.160		Total Ajustes Imptos. Especiales
Berotegi-efektuko gas fluordunen g/Zaren Egok.							Ajuste Gases Fluorados Efecto Invernadero
Aduanak	76.972	7.461	69.511		0		Importaciones
Barne Eragiketak	61.343	27.384	33.959		0		Op. Interiores
BEZFaren egokitzapena Guztira	138.315	34.845	103.470		0		Total Ajuste Impto. Gases Fluorados
ITUNDUTAKO ZERGAK GUZTIRA	2.841.168.318	2.729.157.244	112.011.074	4,1	2.838.291.840	100,1	TOTAL TRIBUTOS CONCERTADOS

**2023ko EAEan DIRU-BILKETA/ RECAUDACION CAPV 2023
Zerga Itundak / Tributos concertados
BIZKAIA**

(en euros/ eurotan)

Epealdia: 2023ko urtarilla-abendua

Periodo: enero-diciembre 2023

	Diru-Bilketa 2023 Recaudación	Diru-Bilketa 2022 Recaudación	Aldia Diferencia	%	Aurrekontua 2023 Presupuesto	Gauzape Maila Grado ejec.	
	(1)	(2)	(1) - (2)	(1) / (2)	(3)	(1) / (3)	
ZUZENEKO ZERGAK							
Persona Fisikoen Errentaren g/Zerga:							
Lan eta Lanbide-jardueren Etekinen Atxikip.	3.422.339.796	3.065.550.181	356.789.615	11,6	3.225.000.000	106,1	Imppto. s/ Renta Personas Físicas :
Higgarriaren Kapital Etekinen Atxikip.	131.735.354	101.222.688	30.512.666	30,1	98.000.000	134,4	Retenciones Rdtos. Trabajo y Act. Prof.
Higgarriaren Kapital Etekinen Atxikip.	48.006.597	43.744.591	4.262.006	9,7	46.000.000	104,4	Retenciones Rdtos. Capital Mobiliario
Ondare Irabazien Atxikip.	18.584.984	31.062.235	(12.477.251)	(40,2)	37.200.000	50,0	Retenciones Ganancias Patrimoniales
Loteria eta Apostu Jakin Batzuen g/Z Ber.	25.368.962	26.250.959	(881.997)	(3,4)	31.500.000	80,5	Gravamen especial s/premios det. loterías y ap.
Zatitako Ordainketak	83.864.727	73.428.552	10.436.175	14,2	80.000.000	104,8	Pagos frac. Profes. y Empresariales
Hondar-kuota Garbia	(89.925.008)	26.521.401	(116.446.409)		(84.000.000)		Cuota diferencial neta
PFEZ Guztira	3.639.975.412	3.367.780.607	272.194.805	8,1	3.433.700.000	106,0	Total I R P F
Sozietateen g/Zerga:							
Higgarriaren Kapital Etekinen Atxikip.	131.735.302	101.222.642	30.512.660	30,1	98.000.000	134,4	Imppto. s/ Sociedades :
Higgarriaren Kapital Etekinen Atxikip.	48.006.208	43.744.241	4.261.967	9,7	46.000.000	104,4	Retenciones Rdtos. Capital Mobiliario
Ondare Irabazien Atxikip.	18.584.980	31.062.230	(12.477.250)	(40,2)	37.200.000	50,0	Retenciones Rdtos. Capital Inmobiliario
Loteria eta Apostu Jakin Batzuen g/Z Ber.	0	0	0		0		Retenciones Ganancias Patrimoniales
Hondar-kuota Garbia	716.136.399	581.033.998	135.102.401	23,3	500.000.000	143,2	Gravamen especial s/premios det. loterías y ap.
							Cuota diferencial neta
Sozietateen Zergak. Guztira	914.462.889	757.063.112	157.399.778	20,8	681.200.000	134,2	Total I. Sociedades
Egoitzadunak Ez Direnen Errentaren g/Zerga							
Omordekotasunen eta Dohaintzen g/Zerga	143.839.358	81.673.862	62.165.496	76,1	58.500.000	245,9	Imppto. s/ Renta No Residentes
Ondarearen g/Z	76.211.456	76.076.558	134.898	0,2	76.500.000	99,6	Imppto. s/ Sucesiones y Donaciones
Kreditu Erakundeetako gordailuen g/Z	84.793.150	79.479.647	5.313.503	6,7	89.000.000	95,3	Imppto. s/ Patrimonio
Energia elektrikoaren ekolozpenaren g/Z	15.564.410	15.483.733	80.677	0,5	17.000.000	91,6	Imppto. s/ Depósitos en las Entidades de Crédito
Bestelako iraungitako Zergak	182.580	135.199	47.381	35,0	1.000.000	18,3	Imppto. s/ Producción de Energía Eléctrica
	0	0	0		0	0,0	Impuestos extinguidos
Zuzeneko Zergak Guztira	4.875.029.256	4.377.692.717	497.336.538	11,4	4.356.900.000	111,9	Total Impuestos Directos
ZEHARKAKO ZERGAK							
BEZ Berezko Kudeaketa							
BEZ. FA Kudeaketa	2.244.712.244	2.121.744.212	122.968.032	5,8	2.412.274.200	93,1	IVA Gestión propia
BEZ. FAA Egokitzapena	3.064.859.717	3.224.660.913	(159.801.196)	(5,0)	3.684.000.000	83,2	Gestión propia D.F.
Ondare-eskualdaketen g/Zerga	(820.147.473)	(1.102.916.701)	282.769.228	25,6	(1.271.725.800)		Ajuste interno
Egintza Juridiko Dokumentatuen g/Zerga	79.688.816	83.711.539	(3.842.724)	(4,6)	91.500.000	87,3	Imppto. s/ Transmisiones Patrimoniales
Zenbait Garraio-irabazien g/Z B.	14.698.521	23.089.587	(8.391.066)	(36,3)	25.500.000	57,6	Imppto. s/ Actos Jurídicos Documentados
Fabrikazio Z Berezko Berezko Kudeaketa	14.226.084	12.773.935	1.452.149	11,4	10.600.000	134,2	I.E. s/ Determinados Medios de Transporte
Alkohola, Eratorriak eta Bitartekoak	1.957.667	1.894.464	63.203	3,3	2.021.600	96,8	Impuestos Especiales. Gestión propia
Hidrokarburuak:							Alcohol, Derivadas e Intermedios
Barne eragiketak (tasa autonomika salbu)	730.348.970	746.158.069	(15.809.099)	(2,1)	837.447.800	87,2	Hidrocarburos:
Tasa autonomikoa	0	(18)	18		0	0,0	Op. Interiores (excluido tipo autonómico)
Tabako-motak	182.816.079	178.352.961	4.463.119	2,5	199.127.600	91,8	Tipo autonómico
Garagardoa	1.422.795	1.437.638	(14.833)	(1,0)	2.021.600	70,4	Labores del Tabaco
Elektrizitatea	5.400.334	7.834.747	(2.434.412)	(31,1)	6.570.200	82,2	Cerveza
Ikatzaren g/Z B.	0	0	0		0	0,0	Electricidad
Berrerailli ezin diren plastikozko ontzien g/Z B.	5.806.346	5.806.346	0		0	0,0	I.E.s/ Carbón
Aseguru-primen g/Zerga	65.258.046	61.087.699	4.170.347	6,8	65.200.000	100,1	I.E. s/ Envases de Plástico no Reutilizables
Joku jardueraren g/Zerga	3.343.931	2.120.331	1.223.600	57,7	2.100.000	159,2	Imppto. s/ Primas de Seguros
Berotegi-efektuko gas fluordunen g/Zerga	2.032.625	1.643.896	388.728	23,6	1.100.000	184,8	Imppto. s/ Actividades del Juego
Finantza-transakzioen g/Zerga	37.665.336	55.184.518	(17.519.182)	(31,7)	26.786.200	140,6	Imppto. s/ Gases Fluorados de efecto invernadero
Zenbait zerbitzu digitalen g/Zerga	6.366.799	9.704.414	(3.337.615)	(34,4)	5.300.000	120,1	Imppto. s/ Transacciones Financieras
Zabortegetan Hondakinak Uztearen g/Z	7.553.260	0	7.553.260		0		Imppto. s/ Determinados Servicios Digitales
Iraungitako Zergak	891	(680)	1.571		0		Imppto. s/ Depósito de residuos en vertederos
							Impuestos extinguidos
Zeharkako Zergak Guztira	3.403.478.745	3.306.737.301	96.741.445	2,9	3.687.549.200	92,3	Total Impuestos Indirectos
TASAK ETA BESTELAKO SARRERAK							
Bingoa							
Makinak eta aparato automatikoak	2.477.049	2.231.948	245.101	11,0	2.400.000	103,2	Bingo
Kasinoak eta bestelakoak	18.207.247	17.749.486	457.761	2,6	19.300.000	94,3	Máquinas y aparatos automáticos
	3.853.388	3.377.417	475.971	14,1	4.000.000	96,3	Casinos y otros
Jokoaren gaineko tasak Guztira	24.537.684	23.358.851	1.178.833	5,0	25.700.000	95,5	Total Tasas de juego
Errekargoen							
Berandutako interesak	10.709.624	8.809.383	1.900.242	21,6	7.500.000	142,8	Recargos
Isunak	25.210.655	(40.989.748)	66.200.403		16.000.000	157,6	Intereses de Demora
	10.962.041	8.597.764	2.364.277	27,5	9.500.000	115,4	Sandiones
Tasak eta bestelako Sarrerak Guztira	71.420.004	(223.751)	71.643.755		58.700.000	121,7	Total Tasas y otros ingresos
BEREZKO KUDEAKETA GUZTIRA	8.349.928.004	7.684.206.267	665.721.737	8,7	8.103.149.200	103,0	TOTAL TRIBUTOS CONCERTADOS GESTION PROPIA
BEZaren egokitzapena							
Aduanak	822.626.936	957.010.253	(134.383.317)	(14,0)	1.010.800.000	81,4	Ajuste IVA
Barne Eragiketak	435.256.747	408.933.668	26.323.079	6,4	424.536.000	102,5	Importaciones
							Op. Interiores
BEZaren egokitzapena Guztira	1.257.883.683	1.365.943.921	(108.060.238)	(7,9)	1.435.336.000	87,6	Total Ajuste IVA
Zerga Berezien Egokitzapena							
Alkohola, Eratorriak eta Bitartekoak	29.905.473	21.691.935	8.213.537	37,9	22.342.734	133,8	Ajustes Imptos. Especiales
Aduanak	127.892	131.054	(3.162)	(2,4)	106.134	120,5	Alcohol, Derivadas y Prod. Intermedios
Barne Eragiketak	29.777.581	21.560.881	8.216.699	38,1	22.237.600	133,9	Importaciones
							Op. Interiores
Hidrokarburuak	(259.473.489)	(297.245.797)	37.772.308	12,7	(293.020.812)		Hidrocarburos
Aduanak	22.507	64.868	(42.361)	(65,3)	111.188	20,2	Importaciones
Barne Eragiketak	(259.495.996)	(297.310.683)	37.814.687	12,7	(293.132.000)		Op. Interiores
Tasa autonomikoa	0	18	(18)		0	0,0	Tipo autonómico
Tabako motak	14.352.078	17.634.361	(3.282.283)	(18,6)	16.172.800	88,7	Labores del Tabaco
Garagardoa	10.898.760	11.134.806	(236.046)	(2,1)	11.952.710	91,2	Cerveza
Aduanak	57.041	68.384	(11.344)	(16,6)	75.810	75,2	Importaciones
Barne Eragiketak	10.841.719	11.066.422	(224.702)	(2,0)	11.876.900	91,3	Op. Interiores
Berrerailli ezin diren plastikozko ontziak	7.040.112	0	7.040.113		0		Envases de plástico no reutilizables
Aduanak	2.111.758	0	2.111.759		0		Importaciones
Barne Eragiketak	4.928.354	0	4.928.355		0		Op. Interiores
Zerga Berezien Egokitzapenak Guztira	(197.277.066)	(246.784.694)	49.507.628	20,1	(242.551.568)		Total Ajustes Impptos. Especiales
Berotegi-efektuko gas fluordunen g/Zaren Egok.							
Aduanak	242.379	23.265	219.114		0		Ajuste Gases Fluorados Efecto Invernadero
Barne Eragiketak	193.162	85.390	107.772		0		Importaciones
							Op. Interiores
BEGFZaren egokitzapena Guztira	435.541	108.654	326.887		0		Total Ajuste Imppto. Gases Fluorados
ITUNDUTAKO ZERGAK GUZTIRA	9.410.970.162	8.803.474.148	607.496.014	6,9	9.295.933.632	101,2	TOTAL TRIBUTOS CONCERTADOS

**2023ko EA Ean DIRU-BILKETA/ RECAUDACION CAPV 2023
Zerga Itunduak / Tributos concertados
GIPUZKOA**

(en euros/ eurotan)

Epealdia: 2023ko urtarrila-abendua

Periodo: enero-diciembre 2023

	Diru-Bilketa 2023 Recaudación	Diru-Bilketa 2022 Recaudación	Aldia Diferencia	%	Aurrekontua 2023 Presupuesto	Gauzape Maila Grado ejec.	
	(1)	(2)	(1) - (2)	(1) / (2)	(3)	(1) / (3)	
ZUZENEKO ZERGAK							
IMPUESTOS DIRECTOS							
Persona Fisikoen Errentaren g/Zerga:							Impto. s/ Renta Personas Físicas :
Lan eta Lanbide-jardueren Etekinen Atxikip.	2.137.467.946	1.969.132.525	168.335.421	8,5	2.013.000.000	106,2	Retenciones Rdtos. Trabajo y Act. Prof.
Higigarriaren Kapital Etekinen Atxikip.	72.351.498	53.587.523	18.763.975	35,0	57.300.000	126,3	Retenciones Rdtos. Capital Mobiliario
Higiezinaren Kapital Etekinen Atxikip.	30.803.135	29.189.830	1.613.305	5,5	30.600.000	100,7	Retenciones Rdtos. Capital Inmobiliario
Ondare Irabazien Atxikip.	11.109.549	29.391.061	(18.281.512)	(62,2)	27.200.000	40,8	Retenciones Ganancias Patrimoniales
Loteria eta Apostu Jakin Batzuen g/Z Ber.	3.244.710	1.741.773	1.502.937	86,3	2.000.000	162,2	Gravamen especial s/premios det. loterías y ap.
Zatikako Ordainketak	69.878.203	62.868.607	7.009.596	11,1	71.660.000	97,5	Pagos frac. Profes. y Empresariales
Hondar-kuota Garbia	43.555.615	(9.319.381)	52.874.996		(44.200.000)		Cuota diferencial neta
PFEZ Guztira	2.368.410.656	2.136.591.938	231.818.718	10,8	2.157.560.000	109,8	Total I R P F
Sozietateen g/Zerga:							
Higigarriaren Kapital Etekinen Atxikip.	72.351.491	53.587.516	18.763.975	35,0	57.300.000	126,3	Impto. s/ Sociedades :
Higiezinaren Kapital Etekinen Atxikip.	30.803.116	29.189.813	1.613.303	5,5	30.600.000	100,7	Retenciones Rdtos. Capital Mobiliario
Ondare Irabazien Atxikip.	11.109.548	29.391.059	(18.281.511)	(62,2)	27.200.000	40,8	Retenciones Rdtos. Capital Inmobiliario
Loteria eta Apostu Jakin Batzuen g/Z Ber.	0	0	0	0	0	0	Retenciones Ganancias Patrimoniales
Hondar-kuota Garbia	325.894.459	224.685.536	101.208.923	45,0	237.000.000	137,5	Gravamen especial s/premios det. loterías y ap.
							Cuota diferencial neta
Sozietateen Zergak Guztira	440.158.614	336.853.924	103.304.690	30,7	352.100.000	125,0	Total I. Sociedades
Egoitzadunak Ez Direnen Errentaren g/Zerga	22.895.433	16.123.160	6.772.273	42,0	16.100.000	142,2	Impto. s/ Renta No Residentes
Olitordekotasunen eta Dohaintzen g/Zerga	58.749.980	59.097.217	(347.237)	(0,6)	65.600.000	89,6	Impto. s/ Sucesiones y Donaciones
Ondarearen g/Z	70.692.759	68.422.522	2.270.237	3,3	70.000.000	101,0	Impto. s/ Patrimonio
Kreditu Erakundeetako gordailuen g/Z	9.798.021	9.154.649	643.372	7,0	9.700.000	101,0	Impto. s/ Depósitos en las Entidades de Crédito
Energia elektrikoaren ekoizpenaren g/Z	(127.551)	148.807	(276.358)		300.000		Impto. s/ Producción de Energía Eléctrica
Bestelako iraungitako Zergak	0	0	0	0	0	0,0	Impuestos extinguidos
Zuzeneko Zergak Guztira	2.970.577.912	2.626.392.217	344.185.695	13,1	2.671.360.000	111,2	Total Impuestos Directos
ZEHAZKAKO ZERGAK							
IMPUESTOS INDIRECTOS							
BEZ Berezko Kudeaketa	1.483.890.702	1.408.460.883	75.429.819	5,4	1.594.659.300	93,1	IVA Gestión propia
BEZ. FA Kudeaketa	860.266.108	807.857.373	252.408.735	41,5	619.000.000	139,0	Gestión propia D.F.
BEZ. FFAA Egokitzapena	623.624.594	600.603.510	(176.978.916)	(22,1)	975.659.300		Ajuste interno
Ondare-eskualdaketen g/Zerga	66.041.142	71.058.932	(5.017.790)	(7,1)	77.500.000	85,2	Impto. s/ Transmisiones Patrimoniales
Egintza Juridiko Dokumentuaten g/Zerga	15.692.358	14.589.904	1.102.454	7,6	15.300.000	102,6	Impto. s/ Actos Jurídicos Documentados
Zenbait Garraio-bidieren g/Z.B.	8.900.279	7.956.809	943.470	11,9	6.900.000	129,0	I.E. s/Determinados Medios de Transporte
Fabrikazio Z. Berezko Berezko Kudeaketa	1.294.136	1.257.587	36.549	2,9	1.336.400	96,8	Imptos. Especiales. Gestión propia
Alkohol, Eratorriak eta Bitartekoak							Alcohol, Derivadas e Intermedios
Hidrokarburoak:							Hidrocarburos:
Barne eragiketak (tasa autonómica salbu)	482.804.889	495.316.281	(12.511.392)	(2,5)	553.603.700	87,2	Op. Interiores (excluido tipo autonómico)
Tasa autonómica	0	(12)	12	100,0	0	0,0	Tipo autonómico
Tabako-motak	120.852.497	118.394.652	2.457.845	2,1	131.635.400	91,8	Labores del Tabaco
Garagaridosa	940.554	954.339	(13.775)	(1,4)	1.336.400	70,4	Cerveza
Elektrizitatea	3.569.948	5.200.879	(1.630.931)	(31,4)	4.343.300	82,2	Electricidad
Ikatzaren g/Z.B.	0	0	0	0	0	0	I.E.s/ Carbón
Berrerrabil ezin diren plastikozko ontzien g/Z.B.	3.838.346	0	3.838.346		0		I.E. s/ Envases de Plástico no Reutilizables
Aseguru-primen g/Zerga	36.356.314	35.253.188	1.103.126	3,1	37.200.000	97,7	Impto. s/ Primas de Seguros
Joku jardueraren g/Zerga	1.957.697	1.360.618	597.079	43,9	1.400.000	139,8	Impto. s/ Actividades del Juego
Berotegi-efektuko gas fluordunen g/Zerga	1.343.688	2.282.459	(938.771)	(41,1)	1.900.000	70,7	Impto. s/ Gases Fluorados de efecto Invernadero
Finantza-transakzioen g/Zerga	24.899.067	36.632.708	(11.733.641)	(32,0)	17.707.300	140,6	Impto. s/ Transacciones Financieras
Zenbait zerbitzu digitalen g/Zerga	3.550.841	4.948.186	(1.397.345)	(28,2)	4.300.000	82,6	Impto. s/ Determinados Servicios Digitales
Zabortegetan Hondakinak Uztearen g/Z	1.144.267	0	1.144.267		0		Impto. s/ Depósito de residuos en vertederos
Iraungitako Zergak	589	(451)	1.040		0		Impuestos extinguidos
Zehazkako Zergak Guztira	2.257.077.315	2.203.666.952	53.410.363	2,4	2.449.121.800	92,2	Total Impuestos Indirectos
TASAK ETA BESTELAKO SARRERAK							
TASAS Y OTROS INGRESOS							
Bingoa	961.371	874.320	87.051	10,0	1.100.000	87,4	Bingo
Makinak eta aparatu automatikoak	9.314.848	8.987.722	327.126	3,6	10.400.000	89,6	Máquinas y aparatos automáticos
Kasinoak eta bestelakoak	1.882.050	1.897.238	(15.188)	(0,8)	2.100.000	89,6	Casinos y otros
Jokoaren gaineko tasak Guztira	12.158.269	11.759.280	398.989	3,4	13.600.000	89,4	Total Tasas de Juego
Errekargiak	5.207.953	6.010.258	(802.305)	(13,3)	6.700.000	77,7	Recargos
Berandutza Interesak	5.499.168	2.896.933	2.602.235	89,8	2.800.000	196,4	Intereses de Demora
Isunak	8.414.225	4.364.664	4.049.561	92,8	6.600.000	127,5	Sanciones
Tasak eta bestelako Sarrerak Guztira	31.279.615	25.031.135	6.248.480	25,0	29.700.000	105,3	Total Tasas y otros ingresos
BEREZO KUDEAKETA GUZTIRA	5.258.934.842	4.855.090.304	403.844.538	8,3	5.150.181.800	102,1	TOTAL TRIBUTOS CONCERTADOS GESTION PROPIA
BEZaren egokitzapena							
Aduanak	543.806.212	635.284.639	(91.478.427)	(14,4)	668.200.000	81,4	Ajuste IVA
Barne Eragiketak	287.731.063	271.459.242	16.271.821	6,0	280.644.000	102,5	Op. Interiores
BEZaren egokitzapena Guztira	831.537.275	906.743.881	(75.206.606)	(8,3)	948.844.000	87,6	Total Ajuste IVA
Zerga Berezien Egokitzapena							
Ajustes Imptos. Especiales							
Alkohol, Eratorriak eta Bitartekoak	19.769.228	14.399.587	5.369.741	37,3	14.770.561	133,8	Alcohol, Derivadas y Prod. Intermedios
Aduanak	84.544	86.996	(2.452)	(2,8)	70.161	120,5	Importaciones
Barne Eragiketak	19.684.784	14.312.591	5.372.193	37,5	14.700.400	133,9	Op. Interiores
Hidrokarburoak	(171.527.686)	(197.318.355)	25.790.669	13,1	(193.704.498)		Hidrocarburos
Aduanak	14.879	43.061	(28.182)	(65,4)	73.502	20,2	Importaciones
Barne Eragiketak	(171.542.565)	(197.361.428)	25.818.863	13,1	(193.778.000)		Op. Interiores
Tasa autonómica	0	12	(12)	100,0	0	0,0	Tipo autonómico
Tabako motak	9.487.592	11.706.080	(2.218.488)	(19,0)	10.691.200	88,7	Labores del Tabaco
Garagaridosa	7.204.740	7.391.532	(186.791)	(2,5)	7.901.465	91,2	Cerveza
Aduanak	37.708	45.395	(7.687)	(16,9)	50.115	75,2	Importaciones
Barne Eragiketak	7.167.033	7.346.137	(179.104)	(2,4)	7.851.350	91,3	Op. Interiores
Berrerrabil ezin diren plastikozko ontziak	4.653.940	0	4.653.940		0		Envases de plástico no reutilizables
Aduanak	1.396.000	0	1.396.000		0		Importaciones
Barne Eragiketak	3.257.940	0	3.257.940		0		Op. Interiores
Zerga berezien egokitzapenak Guztira	(130.412.085)	(163.821.156)	33.409.071	20,4	(160.341.272)		Total Ajustes Imptos. Especiales
Berotegi-efektuko gas fluordunen g/Zaren Ego.							Ajuste Gases Fluorados Efecto Invernadero
Aduanak	160.227	15.444	144.783		0		Importaciones
Barne Eragiketak	127.692	56.684	71.008		0		Op. Interiores
BEGFZaren egokitzapena Guztira	287.919	72.128	215.791		0		Total Ajuste Impto. Gases Fluorados
ITUNDUTAKO ZERGAK GUZTIRA	5.960.347.951	5.598.085.157	362.262.794	6,5	5.938.684.528	100,4	TOTAL TRIBUTOS CONCERTADOS



Gipuzkoako
Foru Aldundia
Ogasun eta Finantza Departamentua



EUSKADIKO UDALEN ELKARTEA
ASOCIACIÓN DE MUNICIPIOS VASCOS

Gipuzkoako Finantzen Kontseilua

DIPUTATU KONTSEILUAREN AKORDIOA

ACUERDO DEL CONSEJO DE GOBIERNO



Udalak Finantzatzeko Foru Funtza (UFFF) arautzen duen azaroaren 23ko 15/1994 Foru Arauaren 6. artikulua ezartzen du hurrengo ekitaldiko otsailean behin betiko likidazioa egingo dela, Euskal Autonomia Erkidegoaren aldeko ekarpenen behin betiko likidazioa oinarritzat hartuta.

Finantza Publikoen Euskal Kontseiluak, 2024ko otsailaren 12an egindako bileran, 2023ko ekarpenen behin betiko likidazioa onartu du. Ondorioz, aipatutako artikuluan ezarritakoaren arabera, udalek zerga itunduetan 2023an izan behar duten partaidetza likidatu behar da.

Bestalde, 38/2022 Legeak aldi baterako grabamen energetikoa eta kreditu erakunde eta kredituko finantza establezimenduentzako ezarri zituen. Ekonomia Itunaren Batzorde Mistoak, berriz, 2022ko abenduaren 27an adostu zuen Euskal Autonomia Erkidegoak aipatutako grabamenetan parte hartzea.

Aurrekoa ikusita, 2023ko otsailaren 15eko Finantza Publikoen Euskal Kontseiluak adostu zuen bi grabamenetan lortutako finantzaketa erabili beharko zela hiru erakunde mailen eskumenak finantzatzeko. Gipuzkoako Finantzen Kontseiluak, berriz, 2023ko otsailaren 16an, adostu zuen funts horiek erakunde maila guztien artean banatzea, behin izaera finalista duen zatia bideratu ondoren.

Grabamen horientatik Gipuzkoako Foru Aldundiak 2023an 17.700.157 euro jaso ditu.

Bestalde, Gipuzkoako Lurralde Historikoko Finantza eta Aurrekontu Araubideari buruzko martxoaren 27ko 4/2007 Foru Arauaren 78. artikulua aurrekontuen luzapena arautzen du. Hala, 5. apartatuak hau ezartzen du: "Itundutako tributuen bilketan parte

El artículo 6 de la Norma Foral 15/1994, de 23 de noviembre, reguladora del Fondo Foral de Financiación Municipal (FFFM), establece que en el mes de febrero del ejercicio siguiente se practicará la liquidación definitiva, en base a la liquidación definitiva de las aportaciones a la Comunidad Autónoma del País Vasco.

El Consejo Vasco de Finanzas Públicas, en sesión celebrada el 12 de febrero de 2024, ha aprobado la liquidación definitiva de las aportaciones de 2023. Por lo tanto, de conformidad a lo establecido en el citado artículo, procede liquidar la participación municipal en los tributos concertados de 2023.

Por otro lado, la Ley 38/2022 estableció gravámenes temporales energético y de entidades de crédito y establecimientos financieros de crédito. A su vez, la Comisión Mixta del Concierto Económico, con fecha 27-12-2022, acordó la participación del País Vasco en los citados gravámenes.

A la vista de lo anterior, el Consejo Vasco de Finanzas Públicas de 15 de febrero de 2023 acordó que la financiación obtenida en ambos gravámenes debería contribuir a la financiación de los tres niveles institucionales. A su vez, el Consejo de Finanzas de Gipuzkoa de 16 de febrero de 2023 acordó la distribución de dichos fondos entre todos los niveles institucionales, una vez deducida la parte de carácter finalista.

El importe percibido por la Diputación Foral de Gipuzkoa en 2023 por los citados gravámenes asciende a 17.700.157 euros.

Además, el artículo 78 de la Norma Foral 4/2007, de 27 de marzo, de Régimen Financiero y Presupuestario del Territorio Histórico de Gipuzkoa regula el régimen de prórroga de los presupuestos. Así, su apartado 5 establece que "las transferencias a



hartzeagatik udalen alde izango diren transferentziak aurrekontuan zainpetuko dira Diputatuen Kontseiluak finkatuko dituen zenbatekoetan eta banaketan, betiere Udal Finantzaketaren Foru Fondoaren arautzen duen azaroaren 23ko 15/1994 Foru Arauan xedatutakoaren arabera".

Finantza Publikoen Euskal Kontseiluak, 2023ko urriaren 11n egindako bileran, 2024ko ekitaldirako zerga itunduen diru bilketaren aurreikuspenak onartu zituen, baita Eusko Jaurlaritzari egin beharreko ekarpenak ere. Aurreikuspen horietan oinarrituta kalkulatu da 2024ko UFFFaren zenbatekoa, eta, 15/1994 Foru Arauan jasotako metodologian oinarrituta, kopuru hori banatu da udalen artean.

Horrela, Diputatuen Kontseiluak, Ogasun eta Finantzaketako foru diputatuaren proposamenez, eztabaidatu ondoren,

ERABAKI DU

Lehen.- Zerga itunduen 2023rako udal partaidetzaren behin betiko likidazioa onartzea. Partaidetza horren zenbatekoa 614.941.337 eurokoa da, eta bertatik %99,85 (614.018.925 euro) udalei dagokie eta gainerako %0,15a (922.412 euro) Eudeli (1. eranskina).

Bigarrena.- Sortzen diren saldoei adostasuna ematea, ondorengo xehetasunaren arabera (2. eranskina):

- ✓ Udalen aldeko saldoa: 5.543.414 euro, likidazioaren zenbatekoari (614.018.925 euro) 2023an egindako konturako emanaldiak kenduz (608.475.511 euro) ateratzen dena.
- ✓ Eudelen aldeko saldoa: 8.328 euro.

favor de los ayuntamientos por su participación en la recaudación de tributos concertados se consignarán en el presupuesto conforme a la cuantía y la distribución que fije el Consejo de Diputados según lo establecido en la Norma Foral 15/1994, de 23 de noviembre, reguladora del Fondo Foral de Financiación Municipal".

El Consejo Vasco de Finanzas Públicas, en su reunión de 11 de octubre de 2023, aprobó las previsiones de recaudación por tributos concertados para el ejercicio 2024, así como las aportaciones al Gobierno Vasco. En base a las citadas previsiones se ha calculado el importe del FFFM de 2024, y, en base a la metodología recogida en la Norma Foral 15/1994, se ha procedido a su distribución entre los ayuntamientos.

En su virtud, el Consejo de Gobierno Foral, a propuesta del Diputado Foral de Hacienda y Finanzas, previa deliberación,

ACUERDA

Primero.- Aprobar la liquidación definitiva de la participación municipal por tributos concertados para 2023, cuyo importe, asciende a 614.941.337 euros, de los cuales el 99,85% (614.018.925 euros) corresponde a los ayuntamientos y el 0,15% restante (922.412 euros) a Eudel (anexo 1).

Segundo.- Prestar conformidad a los saldos resultantes, de acuerdo con el siguiente detalle (anexo 2):

- ✓ Saldo a favor de los ayuntamientos: 5.543.414 euros, que es resultado de deducir del importe de la liquidación (614.018.925 euros) las entregas a cuenta realizadas durante 2023 (608.475.511 euros).



✓ Saldo a favor de Eudel: 8.328 euros.

Hirugarrena. 7.072.983 eurotan finkatzea aldi baterako grabamen energetikoan eta kreditu erakunde eta kredituko finantza establezimenduentzako grabamenean udalek duten partaidetzaren zenbatekoa; kopuru hori aipatutako kontzeptuagatik Gipuzkoak 2023an jasotako zenbatekoaren %39,96ri dagokio.

Laugarrena.- Udalen artean banatzea aldi baterako grabamen energetikoan eta kreditu erakunde eta kredituko finantza establezimenduentzako grabamenean duten partaidetza, Udalak Finantzatzeko Foru Funtzaren 2023ko kuotetan duten partaidetzaren proportzioan (3. eranskina).

Bostgarrena.- 2024rako zerga itunduetarako udalen partaidetzaren zuzkidura eta banaketa onartzea. Zenbatekoa 651.721.779 eurokoa da; horietatik %99,85 (650.744.196 euro) udalei dagokie, eta %0,15 (977.583 euro) Eudeli (4. eranskina).

Jakin dezazun eta bidezko ondorioetarako igortzen dizudana.

Tercero.- Fijar la participación de los ayuntamientos en los gravámenes temporales energético y de entidades de crédito y establecimientos financieros de crédito en el importe de 7.072.983 euros, correspondiente al 39,96% de la cantidad percibida por la Diputación Foral de Gipuzkoa por el citado concepto.

Cuarto.- Distribuir entre los ayuntamientos su participación por los gravámenes temporales energético y de entidades de crédito y establecimientos financieros de crédito en proporción a su participación en las cuotas del Fondo Foral de Financiación Municipal de 2023 (anexo 3).

Quinto.- Aprobar la dotación y distribución de la participación municipal por tributos concertados para 2024, cuyo importe, asciende a 651.721.779 euros, de los cuales el 99,85% (650.744.196 euros) corresponde a los ayuntamientos y el 0,15% (977.583 euros) a Eudel (anexo 4).

Lo que le traslado para su conocimiento.



1. ERANSKINA
UDALAK FINANTZATZEKO FORU FUNTSA
2023-KO LIKIDAZIOA

	AURREKONTUA 2023	LIKIDAZIOA 2023
1. Itundutako zergen dirubilketa	5.938.684.528	5.960.505.675
2. Interesak	0	0
3. Banatu beharreko baliabideak (1)+(2)	5.938.684.528	5.960.505.675
4. Estatuarentzako kupoa	-466.123.382	-433.672.378
5. Eusko Jaurjaritzari egin beharreko ekarpen orokorra	-3.845.864.981	-3.880.702.676
6. 22.3. art. Politiken Finantzaketa	-12.315.186	-12.410.615
7. FFAA Eskumen berrien finantzaketa	-10.505.533	-17.323.668
8. EJ Eskumen berrien finantzaketa	-117.969.570	-141.097.492
9. Egokitzapenerako Funts Orokorra	39.093.111	63.593.389
10. Kenkariak (4+5+6+7+8+9)	-4.413.685.541	-4.421.613.440
11. Lurraldearen baliabide erabilgarriak (3)-(10)	1.524.998.987	1.538.892.235
12. UFFFaren zuzkidura (11ren %39,96)	609.389.595	614.941.337

(Eurotan)

ANEXO 1:
FONDO FORAL DE FINANCIACIÓN MUNICIPAL
LIQUIDACIÓN DE 2023

	AURREKONTUA PRESUPUESTO	LIKIDAZIOA LIQUIDACION
1. Tributos Concertados	5.938.684.528	5.960.505.675
2. Intereses	0	0
3. Recursos sujetos a reparto (1)+(2)	5.938.684.528	5.960.505.675
4. Cupo al Estado	-466.123.382	-433.672.378
5. Aportación General al Gobierno Vasco	-3.845.864.981	-3.880.702.676
6. Financiación Políticas art. 22.3.	-12.315.186	-12.410.615
7. Fin. Nuevas competencias DDFF	-10.505.533	-17.323.668
8. Fin. Nuevas competencias GV	-117.969.570	-141.097.492
9. Fondo General de Ajuste	39.093.111	63.593.389
10. Total deducciones (4+5+6+7+8+9)	-4.413.685.541	-4.421.613.440
11. Recursos disponibles Territorio (3)-(10)	1.524.998.987	1.538.892.235
12. Dotación FFFM (39,96% de 11)	609.389.595	614.941.337

(En euros)

2. ERANSKINA: UFFF-AREN 2023-KO LIKIDAZIOA
ANEXO 2: LIQUIDACION DEL FFFM DE 2023

UDALA	AURREKONTUA 2023 PRESUPUESTO (1)	LIKIDAZIOA 2023 LIQUIDACION (2)	LIKIDAZIO SALDOA LIQUIDACION (3)=(2)-(1)
1 ABALTZISKETA	322.807,33	325.748,21	2.940,88
2 ADUNA	460.895,19	465.094,10	4.198,91
3 AIZARNAZABAL	691.081,22	697.377,20	6.295,98
4 ALBIZTUR	327.314,39	330.296,33	2.981,94
5 ALEGIA	1.443.447,18	1.456.597,46	13.150,28
6 ALKIZA	365.396,10	368.724,98	3.328,88
7 ALTZO	423.120,71	426.975,48	3.854,77
8 AMEZKETA	798.451,45	805.725,61	7.274,16
9 ANDOAIN	11.961.168,17	12.070.138,39	108.970,22
10 ANOETA	1.710.078,40	1.725.657,78	15.579,38
11 ANTZUOLA	1.700.817,55	1.716.312,56	15.495,01
12 ARAMA	245.296,03	247.530,76	2.234,73
13 ARETXABALETA	5.832.627,64	5.885.764,82	53.137,18
14 ASTEASU	1.276.795,61	1.288.427,64	11.632,03
15 ATAUN	1.375.049,62	1.387.576,78	12.527,16
16 AIA	1.657.605,02	1.672.706,35	15.101,33
17 AZKOITIA	9.562.930,16	9.650.051,64	87.121,48
18 AZPEITIA	12.482.857,91	12.596.580,90	113.722,99
19 BEASAIN	11.341.907,71	11.445.236,26	103.328,55
20 BEIZAMA	201.128,50	202.960,85	1.832,35
21 BELAUNTZA	278.880,54	281.421,23	2.540,69
22 BERASTEGI	912.813,34	921.129,37	8.316,03
23 BERROBI	544.009,70	548.965,81	4.956,11
24 BIDANIA-GOIZATZ	497.132,27	501.661,31	4.529,04
25 ZEGAMA	1.263.911,39	1.275.426,04	11.514,65
26 ZERAIN	303.781,37	306.548,92	2.767,55
27 ZESTOA	3.091.845,65	3.120.013,39	28.167,74
28 ZIZURKIL	2.444.673,05	2.466.944,83	22.271,78
29 DEBA	4.497.516,15	4.538.490,02	40.973,87
30 EIBAR	22.534.444,98	22.739.741,27	205.296,29
31 ELDUAIN	269.631,76	272.088,20	2.456,44
32 ELGOIBAR	9.406.407,05	9.492.102,55	85.695,50
33 ELGETA	926.522,71	934.963,64	8.440,93
34 ESKORIATZA	3.400.847,82	3.431.830,68	30.982,86
35 EKZIO	551.227,70	556.249,57	5.021,87
36 HONDARRIBIA	13.824.107,89	13.950.050,11	125.942,22
37 GAINZA	186.678,82	188.379,53	1.700,71
38 GABIRIA	466.796,89	471.049,57	4.252,68
39 GETARIA	2.279.865,67	2.300.636,00	20.770,33
40 HERNANI	16.731.805,81	16.884.238,13	152.432,32
41 HERNIALDE	333.491,29	336.529,51	3.038,22
42 IBARRA	3.474.620,46	3.506.275,41	31.654,95
43 IDIAZABAL	1.859.862,88	1.876.806,85	16.943,97
44 IKAZTEGIETA	458.232,35	462.407,00	4.174,65
45 IRUN	51.619.980,22	52.090.255,42	470.275,20
46 IRURA	1.534.721,94	1.548.703,77	13.981,83
47 ITSASONDO	571.927,97	577.138,42	5.210,45
48 LARRAUL	282.695,32	285.270,77	2.575,45
49 LAZKAO	4.869.526,07	4.913.889,07	44.363,00
50 LEABURU	380.762,33	384.231,20	3.468,87
51 LEGAZPI	6.835.138,99	6.897.409,38	62.270,39
52 LEGORRETA	1.179.008,15	1.189.749,31	10.741,16
53 LEZO	5.003.930,91	5.049.518,39	45.587,48
54 LIZARTZA	543.654,53	548.607,40	4.952,87
55 ARRASATE	17.910.911,54	18.074.085,90	163.174,36
56 MUTRIKU	4.363.285,36	4.403.036,34	39.750,98
57 MUTILOA	280.582,62	283.138,82	2.556,20
58 OLABERRIA	815.630,37	823.061,03	7.430,66
59 OÑATI	9.394.190,82	9.479.775,02	85.584,20
60 OREXA	179.467,19	181.102,20	1.635,01
61 ORIO	4.966.068,76	5.011.311,30	45.242,54
62 ORMAIZTEGI	1.025.618,81	1.034.962,54	9.343,73
63 OIARTZUN	8.460.596,83	8.537.675,68	77.078,85
64 PASAIA	13.013.365,09	13.131.921,18	118.556,09
65 SORALUZE	3.216.872,60	3.246.179,38	29.306,78
66 ERREZIL	529.077,92	533.898,00	4.820,08
67 ERRETERIA	32.141.453,34	32.434.272,68	292.819,34
68 LEINTZ-GATZAGA	247.700,00	249.956,63	2.256,63
69 DONOSTIA	165.931.911,33	167.443.606,30	1.511.694,97
70 SEGURA	1.187.172,29	1.197.987,82	10.815,53
71 TOLOSA	16.236.527,90	16.384.448,07	147.920,17
72 URNIETA	5.099.816,65	5.146.277,68	46.461,03
73 USURBIL	5.033.644,08	5.079.502,25	45.858,17
74 BERGARA	11.962.243,01	12.071.223,02	108.980,01
75 VILLABONA	4.804.427,16	4.848.197,09	43.769,93
76 ORDIZIA	8.522.243,25	8.599.883,72	77.640,47
77 URRETXU	5.508.689,94	5.558.875,94	50.186,00
78 ZALDIBIA	1.333.818,85	1.345.970,38	12.151,53
79 ZARAUTZ	18.884.334,88	19.056.377,45	172.042,57
80 ZUMARRAGA	7.860.859,80	7.932.474,85	71.615,05
81 ZUMAIA	8.226.707,90	8.301.655,95	74.948,05
82 MENDARO	1.625.253,99	1.640.060,59	14.806,60
83 LASARTE-ORIA	15.428.795,86	15.569.357,32	140.561,46
84 ASTIGARRAGA	5.826.153,12	5.879.231,31	53.078,19
85 BALIARRAIN	207.629,86	209.521,44	1.891,58
86 ORENDAIN	257.337,40	259.681,83	2.344,43
87 ALTZAGA	228.075,63	230.153,47	2.077,84
88 GAZTELU	223.816,60	225.855,64	2.039,04
UDALAK GUZTIRA	608.475.510,61	614.018.924,99	5.543.414,38
EUDEL	914.084,39	922.412,01	8.327,62
UFFF GUZTIRA	609.389.595,00	614.941.337,00	5.551.742,00

3. ERANSKINA: ENERGIA ENPRESA ETA FINANTZA ERAKUNDEEN ALDI BATERAKO KARGAK
 ANEXO 3: GRAVAMEN TEMPORAL DE EMPRESAS ENERGÉTICAS Y ENTIDADES FINANCIERAS

UDALA	2023
1 ABALTZISKETA	3.752,35
2 ADUNA	5.357,49
3 AIZARNAZABAL	8.033,20
4 ALBIZTUR	3.804,74
5 ALEGIA	16.778,78
6 ALKIZA	4.247,40
7 ALTZO	4.918,40
8 AMEZKETA	9.281,28
9 ANDOAIN	139.037,86
10 ANOETA	19.878,13
11 ANTZUOLA	19.770,48
12 ARAMA	2.851,35
13 ARETXABAleta	67.799,07
14 ASTEASU	14.841,60
15 ATAUN	15.983,72
16 AIA	19.268,17
17 AZKOITIA	111.160,49
18 AZPEITIA	145.102,04
19 BEASAIN	131.839,51
20 BEIZAMA	2.337,94
21 BELAUNTZA	3.241,74
22 BERAStEGI	10.610,64
23 BERROBI	6.323,63
24 BIDANIA-GOIATZ	5.778,72
25 ZEGAMA	14.691,84
26 ZERAIN	3.531,19
27 ZESTOA	35.939,93
28 ZIZURKIL	28.417,13
29 DEBA	52.279,59
30 EIBAR	261.942,73
31 ELDUAIN	3.134,23
32 ELGOIBAR	109.341,05
33 ELGETA	10.770,00
34 ESKORIATZA	39.531,81
35 EZKIO	6.407,53
36 HONDARRIBIA	160.692,87
37 GAINtZA	2.169,97
38 GABIRIA	5.426,10
39 GETARIA	26.501,40
40 HERNANI	194.492,25
41 HERNIALDE	3.876,54
42 IBARRA	40.389,35
43 IDIAZABAL	21.619,24
44 IKAZTEGIETA	5.326,54
45 IRUN	600.036,01
46 IRURA	17.839,77
47 ITSASONDO	6.648,15
48 LARRAUL	3.286,08
49 LAZKAO	56.603,88
50 LEABURU	4.426,02
51 LEGAZPI	79.452,37
52 LEGORRETA	13.704,91
53 LEZO	58.166,21
54 LIZARTZA	6.319,50
55 ARRASATE	208.198,30
56 MUTRIKU	50.719,28
57 MUTILOA	3.261,52
58 OLABERRIA	9.480,97
59 OÑATI	109.199,05
60 OREXA	2.086,15
61 ORIO	57.726,10
62 ORMAIZTEGI	11.921,90
63 OIARTZUN	98.346,86
64 PASAIA	151.268,71
65 SORALUZE	37.393,26
66 ERREZIL	6.150,06
67 ERREntERIA	373.615,59
68 LEINTZ-GATZAGA	2.879,29
69 DONOSTIA	1.928.809,73
70 SEGURA	13.799,81
71 TOLOSA	188.735,09
72 URNIETA	59.280,80
73 USURBIL	58.511,60
74 BERGARA	139.050,36
75 VILLABONA	55.847,16
76 ORDIZIA	99.063,44
77 URREtXU	64.033,58
78 ZALDIBIA	15.504,45
79 ZARAUTZ	219.513,47
80 ZUMARRAGA	91.375,45
81 ZUMAIA	95.628,11
82 MENDARO	18.892,12
83 LASARTE-ORIA	179.345,93
84 ASTIGARRAGA	67.723,81
85 BALIARRAIN	2.413,51
86 ORENDAIN	2.991,32
87 ALTZAGA	2.651,17
88 GAZTELU	2.601,67
GUZTIRA	7.072.982,54

4. ERANSKINA: 2024ko UDAL FINANTZAKETARAKO FORU FUNTSAREN BANAKETA 15/1994 FORU ARAUAREN ARABERA
 ANEXO 4: DISTRIBUCION DEL FONDO FORAL DE FINANCIACION MUNICIPAL PARA 2024 SEGUN NORMA FORAL 15/1994

UDALERRIA MUNICIPIO	K. Guzt. 3.1. a), b) eta c) Tot. Cuot. 3.1. a), b) y c)	K. Guzt. 3.1.d) Tot. Cuot. 3.1.d)	K. Guzt. 3.1.e) Tot. Cuot. 3.1.e)	2024 UFFF Guztira Total FFFM 2024
69 DONOSTIA	167.595.509,61	4.242.536,79	5.803.662,37	177.641.708,77
45 IRUN	51.209.758,80	1.911.264,55	1.865.809,45	54.986.832,80
67 ERRENTERIA	31.904.820,27	1.299.790,01	1.058.751,15	34.263.361,43
30 EIBAR	22.305.494,37	749.516,78	1.011.794,69	24.066.805,84
79 ZARAUTZ	18.887.149,96	559.407,11	675.330,60	20.121.887,67
55 ARRASATE	17.790.761,58	627.394,20	736.576,80	19.154.732,58
40 HERNANI	16.658.399,23	617.829,48	627.937,34	17.904.166,05
71 TOLOSA	16.258.597,64	521.686,77	692.365,97	17.472.650,38
83 LASARTE-ORIA	15.492.515,68	576.382,34	478.394,28	16.547.292,30
36 HONDARRIBIA	13.820.543,83	385.928,00	683.973,09	14.890.444,92
64 PASAJA	12.845.158,78	533.427,25	444.666,75	13.823.252,78
18 AZPEITIA	12.389.761,07	426.147,24	544.507,72	13.360.416,03
74 BERGARA	11.865.685,79	393.683,19	487.067,96	12.746.436,94
9 ANDOAIN	11.858.327,48	442.045,36	417.148,08	12.717.520,92
19 BEASAIN	11.345.698,46	352.817,69	415.494,46	12.114.010,61
17 AZKOITIA	9.497.944,73	320.181,30	388.724,60	10.206.850,63
59 OÑATI	9.414.550,53	297.842,06	435.712,26	10.148.104,85
32 ELGOIBAR	9.385.934,88	303.744,62	426.289,77	10.115.969,27
76 ORDIZIA	8.522.559,68	268.630,88	314.187,07	9.105.377,63
63 OIARTZUN	8.471.869,09	292.865,82	380.144,52	9.144.879,43
81 ZUMAIA	8.300.992,75	255.037,77	371.689,23	8.927.719,75
80 ZUMARRAGA	7.878.298,65	281.814,69	247.418,42	8.407.531,76
51 LEGAZPI	6.816.249,05	233.603,31	254.313,69	7.304.166,05
84 ASTIGARRAGA	6.064.066,11	207.752,70	195.033,11	6.466.851,92
13 ARETXABALETIA	5.779.544,74	193.707,21	235.905,51	6.209.157,46
77 URRETUXU	5.508.922,40	183.733,18	163.926,40	5.856.581,98
72 URNIETA	5.053.524,69	183.970,15	226.576,62	5.464.071,46
73 USURBIL	5.041.260,84	176.861,23	204.705,20	5.422.827,27
61 ORIO	4.956.231,47	166.585,61	166.360,03	5.289.177,11
53 LEZO	4.914.534,37	196.076,85	194.689,90	5.305.301,12
49 LAZKAO	4.874.472,45	155.039,01	163.083,99	5.192.595,45
75 VILLABONA	4.769.003,32	174.943,98	191.725,87	5.135.673,17
29 DEBA	4.410.898,84	129.791,58	226.451,81	4.767.142,23
56 MUTRIKU	4.336.498,13	157.257,85	190.758,67	4.684.514,65
34 ESKORIATZA	3.401.175,01	120.528,45	146.173,43	3.667.876,89
42 IBARRA	3.387.275,98	124.362,96	140.869,38	3.652.508,32
65 SORALUZE	3.141.181,34	121.885,61	128.732,46	3.391.799,41
27 ZESTOA	3.065.963,05	116.263,10	116.626,74	3.298.852,89
28 ZIZURKIL	2.449.500,08	85.802,47	84.490,43	2.619.792,98
39 GETARIA	2.309.692,16	72.424,78	83.117,61	2.465.234,55
43 IDIAZABAL	1.856.747,22	55.104,87	73.882,32	1.985.734,41
16 AIA	1.712.033,77	61.675,24	56.472,55	1.830.181,56
10 ANOETA	1.699.769,91	61.610,61	60.247,79	1.821.628,31
11 ANTZUOLA	1.693.229,19	50.667,19	68.734,27	1.812.630,65
82 MENDARO	1.616.375,72	50.150,18	64.896,63	1.731.422,53
46 IRURA	1.541.157,43	53.036,83	59.935,79	1.654.130,05
5 ALEGIA	1.422.606,85	53.209,16	56.441,35	1.532.257,36
78 ZALDIBIA	1.367.828,31	45.755,57	45.521,25	1.459.105,13
15 ATAUN	1.357.199,64	43.278,22	40.529,20	1.441.007,06
14 ASTEASU	1.272.987,86	42.136,49	56.753,36	1.371.877,71
25 ZEGAMA	1.257.453,64	43.385,93	51.574,10	1.352.413,67
70 SEGURA	1.201.039,92	37.504,92	42.900,42	1.281.445,26
52 LEGORRETA	1.170.789,09	41.404,05	42.494,82	1.254.687,96
62 ORMAIZTEGI	1.015.446,96	34.639,81	45.614,85	1.095.701,62
33 ELGETA	917.336,14	917.336,14	37.315,56	986.232,52
22 BERASTEGI	900.984,34	30.094,41	23.618,63	954.697,38
8 AMEZKETA	811.136,19	23.222,46	19.999,40	854.358,05
58 OLABERRIA	783.338,12	24.385,74	47.736,47	855.460,33
3 AIZARNAZABAL	668.875,50	22.791,62	27.113,07	718.780,19
47 ITSASONDO	561.771,19	18.418,56	20.155,40	600.345,15
54 LIZARTZA	550.324,93	19.711,09	13.946,54	583.982,56
35 EZKIO-ITSASO	535.121,08	14.713,30	21.902,61	571.736,99
23 BERROBI	535.121,08	17.147,57	11.980,92	564.249,57
66 ERREZIL	522.039,64	18.892,48	12.916,93	553.849,05
24 BIDANIA-GOITZ	490.971,22	17.643,04	13.416,13	522.030,39
38 GABIRIA	471.349,05	12.106,70	11.980,92	495.436,67
2 ADUNA	457.450,02	13.786,99	24.679,44	495.916,45
44 IKAZTEGIETA	454.997,25	15.381,11	13.946,54	484.324,90
7 ALTZO	410.029,79	10.921,88	9.266,49	430.218,16
50 LEABURU	386.893,66	11.438,89	8.923,29	407.255,84
6 ALKIZA	364.001,13	11.223,47	8.455,28	383.679,88
4 ALBIZTUR	330.479,94	8.918,46	7.082,47	346.480,87
41 HERNIALDE	328.844,76	9.737,06	7.706,48	346.288,30
1 ABALTZISKETA	324.756,81	7.690,56	7.550,47	339.997,84
26 ZERAIN	297.776,33	7.259,71	9.391,29	314.427,33
21 BELAUNTZA	292.053,20	7.798,27	7.737,68	307.589,15
57 MUTILOA	283.877,30	7.065,83	6.427,26	297.370,39
48 LARRAUL	283.059,71	7.647,47	6.676,87	297.384,05
31 ELDUAIN	274.066,22	6.268,77	6.427,26	286.762,25
86 ORENDAIN	273.248,63	6.247,23	6.333,66	285.829,52
68 LEINTZ-GATZAGA	241.119,00	5.579,42	5.772,06	252.470,48
12 ARAMA	241.119,00	4.136,10	4.430,44	249.685,54
87 ALTZAGA	229.672,74	5.256,29	4.430,44	239.359,47
88 GAZTELU	225.584,79	5.665,59	2.464,82	233.715,20
85 BALIARRAIN	208.415,39	3.920,68	3.494,43	215.830,50
20 BEIZAMA	195.333,95	4.049,93	3.432,03	202.815,91
37 GAINZA	188.793,23	3.382,12	3.400,83	195.576,18
60 OREXA	177.346,97	3.446,75	2.964,03	183.757,75
GUZTIRA/TOTAL	608.382.280,70	19.551.653,37	22.810.262,27	650.744.196,34