



Gipuzkoako Finantzen Kontseilua

UDALAK FINANTZATZEKO FORU FUNTSA

2022 ETA 2023KO AURREIKUSPENAK

1. SARRERA

Finantza Publikoen Euskal Kontseiluak (FPEK), 2022-10-14ko bileran, zerga itunduen bilketa aurreikuspenak onartu zituen 2022rako eta 2023rako. Era berean, FPEK-k diputazioek Eusko Jaurlaritzari egin beharreko ekarpenen aurreikuspenak ere onartu zituen. Aurreikuspen horietan oinarrituta kalkulatu dira, behin-behinean, Udalak Finantzatzeko Foru Funtzarenak (UFFF). Datu horiek guztiak jaso ditugu txosten honetan, eta bere eranskinetan.

2022ko datuei buruz, kontuan izan behar da 2022ko UFFFaren behin betiko likidazioa 2023ko otsailean kalkulatu delako, 2022ko behin betiko zerga bilketan eta ekarpenetan oinarrituta.

2023ko datuei buruz, txosten honetan jasotako UFFFaren aurreikuspena erabiliko du foru aldundiak 2023ko aurrekontuak osatzerakoan. Datu horien arabera, UFFFa %3,86 haziko da 2022ko itxiera aurreikuspenaren aldean. Hala ere, kontuan izan behar da kopuru horiek ere likidatu egin behar direla, behin betiko zerga bilketa eta ekarpenak ezagutzear.

2.- 2022ko AURREIKUSPENAK

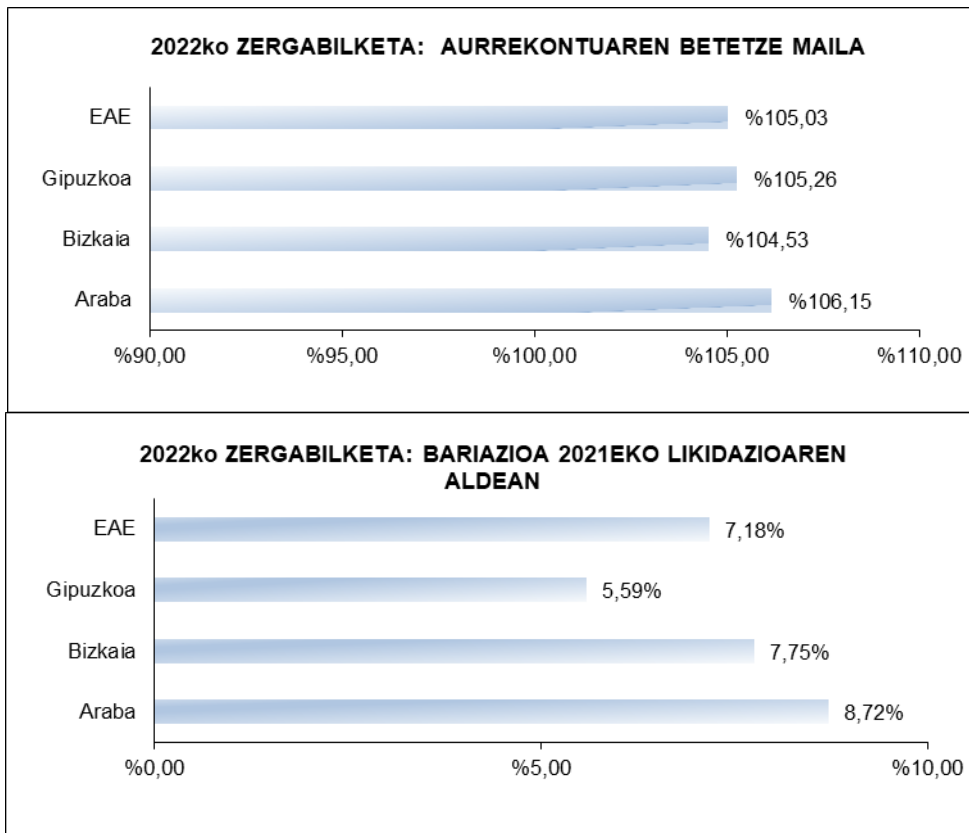
2.1.- ZERGA ITUNDUEN BILKETA

2022. urtean, 17.109 milioi euro biltzea espero da itundutako zergengatik EAE osoan, eta horietatik 5.638 milioi Gipuzkoari dagozkio.

Ondoko taula eta grafikoetan zerga bilketaren datu horiek jaso eta hasierako aurrekontuarekin eta aurreko ekitaldiko likidazioarekin konparatu ditugu:

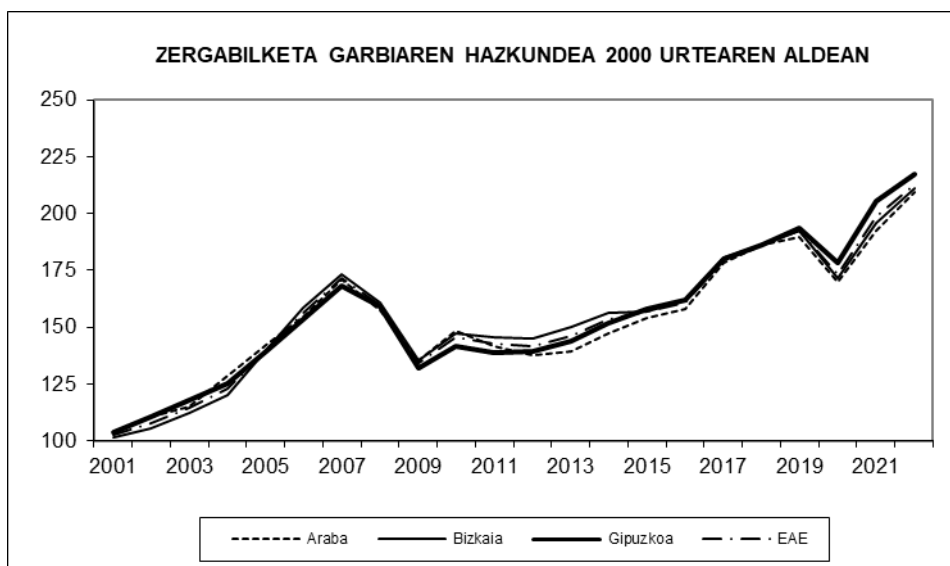
2022ko ZERGABILKETA

LURRALDEA	AURR. 2022	AURRELIK. 2022	LIKIDAZIOA 2021	BIL. AURRELIK.22/ AURR.22	BIL.AURRELIK.22/ LIK.21
Araba	2.547.062	2.703.833	2.486.961	106,15%	8,72%
Bizkaia	8.386.893	8.766.977	8.136.137	104,53%	7,75%
Gipuzkoa	5.356.484	5.638.473	5.340.112	105,26%	5,59%
EAE	16.290.440	17.109.283	15.963.209	105,03%	7,18%



- **Gipuzkoan aurrekontuaren betetze maila %105,26 izatea aurreikusi da, EAEko batez bestekoaren gaitik (%105,03).**
- **2021eko likidazioarekin alderatuta, zerga bilketa Gipuzkoan %5,59 gehitzea espero da.**

Azken urteetan zerga bilketak izandako bilakaera aztertuta, bost epe bereiz ditzakegu: krisia piztu arte (2007ra arte) %8ko hazkundearekin, batez beste, urtetik urtera; 2008an eta 2009an, krisiaren ondorioz, zerga bilketaren erorketa bortitzarekin; 2010etik 2019ra, hazkunde sendoarekin; 2020an, COVID-19aren ondorioz, bat-bateko erorketarekin; eta, azkenik, 2021-2022an, igoera esanguratsua.

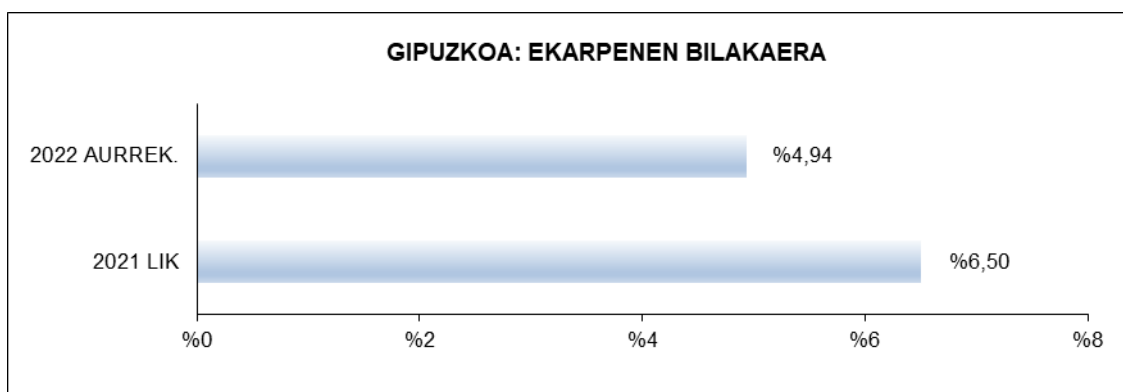




Gipuzkoako Finantzen Kontseilua

2.2.- EUSKO JAURLARITZAREN ALDEKO EKARPENAK

2022ko ekitaldian, aurreikuspenen arabera, Gipuzkoako Foru Aldundiak 3.862 milioi euroko ekarpena egingo dio Eusko Jaurlaritzari, %4,94 gehiago hasieran aurreikusitako ekarpenaren aldean, eta %6,50 gehiago 2021eko likidazioaren aldean.



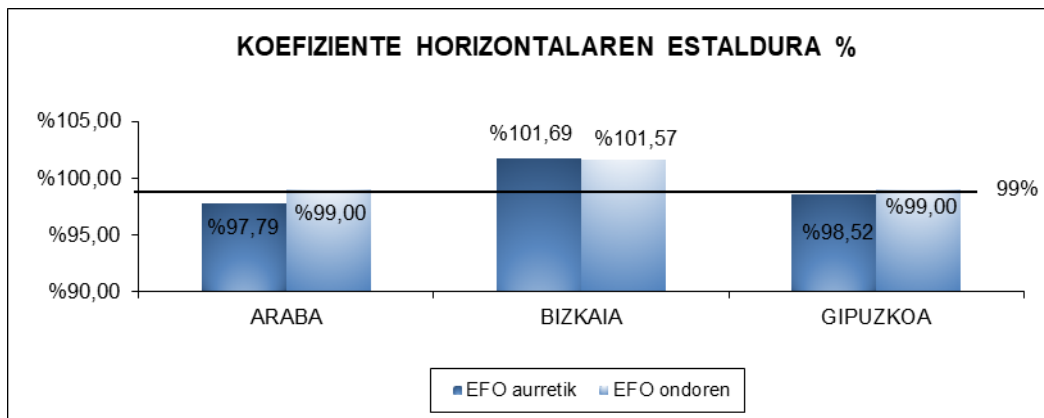
Ondorengo taulan zehazten da ekarpenen bilakaera:

2022ko EKARPENAK	AURREKONTUA	AURRELIKIDAZIOA
Ekarpen orokorra	3.582.175,71	3.700.678,14
Ertzaintza	-1.050,26	290,41
Osasun ezohiko gastuen fin.	-2.912,78	805,41
Hezkuntzaren Lege org.	-2.455,41	678,94
SAAD hitzartutako maila	124,11	243,19
Eskumen berriak	93.802,25	148.285,71
22.3 art. Politiken finantzaketa	11.113,87	11.672,51
EKARPENAK	3.680.797,48	3.862.654,31

2.3.- EGOKITZAPENERAKO FUNTS OROKORRA

EGOKITZAPENERAKO FUNTS OROKORRAREN HELBURUA DA ZIURTATzea lurralde historiko bakoitzak Euskal Autonomia Erkidegoaren zerga bilketa osoan duen partaidetza erlatiboa bere koefiziente horizontalaren %99koa izango dela, behin funtsari egindako ekarpena gutxituta. Ekarpenen Legeak funtsaren zuzkidurari muga bat ezartzen dio, %1,45ekoa, banatu beharreko baliabideen aldean, eta bi tarte berezitan artikulatuko da. 2022ko aurrekontuan, bigarren tarte ez da indarrean sartuko ezta muga hori ere, eta lurralde guztiek lortuko dute, funtsaren ekarpenaren ondoren, zerga bilketa koefiziente horizontalen %99ra iristea.

Doikuntza horren ondorioz, Gipuzkoak 27,35 milioi euro jasoko ditu, garbi, Egokitzapenerako Funts Orokorretik, eta horri esker %98,52tik %99,00ra handitu ahal izango du bere estaldura.



- Egokitzapenerako Funts Orokorren zuzkidura aski izango da ziurtatzeko zerga bilketa koefiziente horizontalaren %99ra iristea lurralde guztietan.

2.4.-UDALAK FINANTZATZEKO FORU FUNTSA

Ondoko modeloaren arabera kalkulatu da, behin-behinean, 2022ko UFFFa:

UFFF	2022 AURREKONTUA	2022 AURRELIK.
1. Itundutako zergen dirubilketa	5.356.484,42	5.638.473,32
2. Interesak	0,00	0,00
3. Banatu beharreko baliabideak (1)+(2)	5.356.484,42	5.638.473,32
4. Estatuarentzako kupoa	286.338,31	324.123,54
5. Eusko Jaurlaritzari egin beharreko ekarpen orokorra	3.582.175,71	3.700.678,14
6. Ertzaintza	-1.050,26	290,41
7. FA Eskumen berrien finantzaketa	5.336,42	10.747,10
8. EJ Eskumen berrien finantzaketa	88.558,17	150.013,25
9. Egokitzapenerako Funts Orokorra	-38.176,24	-27.351,29
10. 22.3 art. Politiken finantzaketa	11.113,87	11.672,51
11. Kenkariak (4+5+6+7+8+9+10)	3.934.295,96	4.170.173,66
12. Lurraldearen baliabide erabilgarriak (3)-(11)	1.422.188,45	1.468.299,67
13. UFFF Guztira (12ren %39,96)	568.306,51	586.732,55

Beraz, 2022an, UFFFa %3,24 gehitzea espero da, hasieran aurreikusitakoaren aldean, hau da, 18,4 milioi euro gehiago. 2021ean likidatutakoarekin alderatuta, 4,7 milioi euro (%0,8) gehiago izango da udalen finantzaketa.



Gipuzkoako Finantzen Kontseilua

ZERGABILKETA ETA UFFFAREN BILAKERA

	AURR. 2022	AURRELIK. 2022	LIKIDAZIOA 2021	2022 AURR. EXEKUZIOA	BARIAZIOA AURRELIK/ LIK.
Gipuzkoako zergabilketa	5.356.484,42	5.638.473,32	5.340.111,69	105,26%	5,59%
UFFF	568.306,51	586.732,55	582.048,46	103,24%	0,80%

- Udalak Finantzatzeko Foru Funtsa %3,24 gehituko da 2022an, 2022ko aurrekontuarekin alderatuz.

3.- 2023KO AURREIKUSPENAK

2023ko ekitaldirako kalkuluak egiteko, urriaren 7ko 4/2021 Legea aplikatu da, baliabideak banatzeko eta foru aldundiek Euskal Autonomia Erkidegoko aurrekontuak finantzatzeko egin beharreko ekarpenak zehazteko 2022-2026 aldiari aplikatuko den metodologiari buruzkoa.

3.1.- ZERGA ITUNDUEN BILKETA

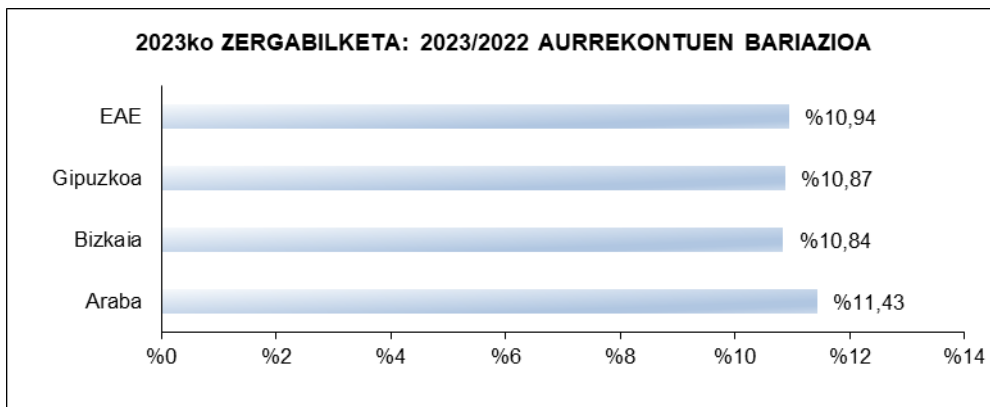
2023ko ekitaldian 5.939 milioi euro biltzea espero da Gipuzkoan zerga itunduengatik, hau da, 300 milioi euro gehiago (%5,32 igoera) 2022ko itxiera aurreikuspena baino. Ondoren aipatzen diren arrazoiak daude aldaketa horren atzean:

- ✓ Ekonomiaren hazkunde nominala %5,1 izatea espero da
- ✓ Zerga araudiaren aldaketak

Ondoko taula eta grafikoetan zerga bilketaren datu horiek jaso eta 2022ko aurrekontuarekin eta itxiera aurreikuspenekin konparatu ditugu:

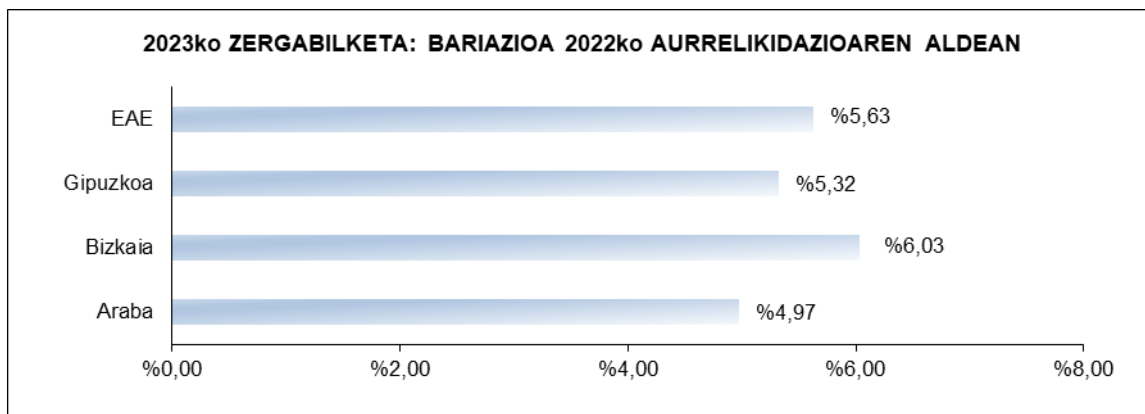
2023ko ZERGABILKETA

LURRALDEA	AURR. 2023	AURR. 2022	AURRELIK. 2022	AURR.BARIAZ. 2023/2022	BARIAZIOA AURR./AURRELIK.
Araba	2.838.292	2.547.062	2.703.833	11,43%	4,97%
Bizkaia	9.295.934	8.386.893	8.766.977	10,84%	6,03%
Gipuzkoa	5.938.685	5.356.484	5.638.473	10,87%	5,32%
EAE	18.072.910	16.290.440	17.109.283	10,94%	5,63%





Gipuzkoako Finantzen Kontseilua

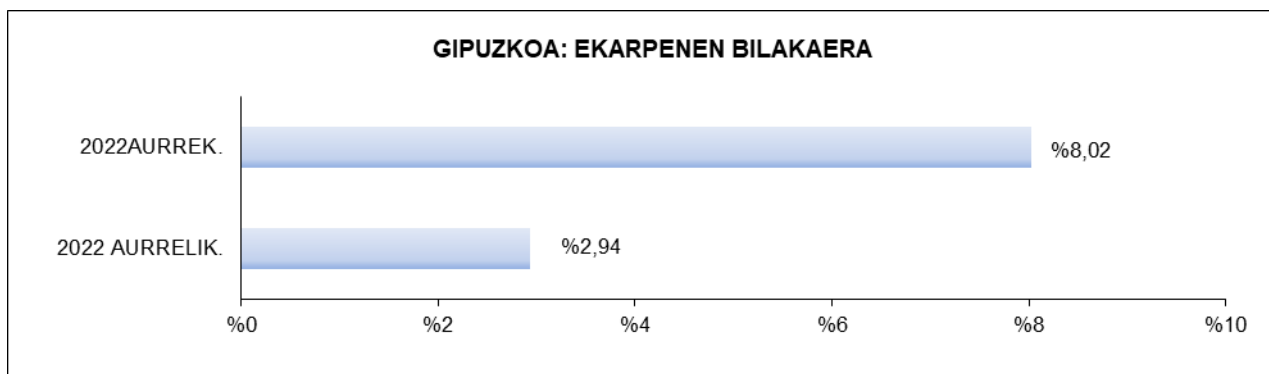


- Gipuzkoan aurreikusitako zerga bilketaren hazkundera %10,87 izatea espero da 2022ko aurrekontuaren aldean.
- 2022ko aurrelikidazioaren aldean %5,32ko igoera izatea espero da.

3.2.- EUSKO JAURLARITZAREN ALDEKO EKARPENAK

2023ko ekitaldian, foru aldundi guztien artean 11.901 milioi euroko ekarpena egingo diote Eusko Jaurlaritzari, hau da, 354 milioi euro gehiago 2022ko itxiera aurreikuspenaren aldean (%3,06).

Gipuzkoako Foru Aldundiak 3.976 milioi euroko ekarpena egingo dio Eusko Jaurlaritzari, %8,02 gehiago 2022ko aurrekontuaren aldean, eta %2,94 gehiago 2022ko itxiera aurreikuspenaren aldean.



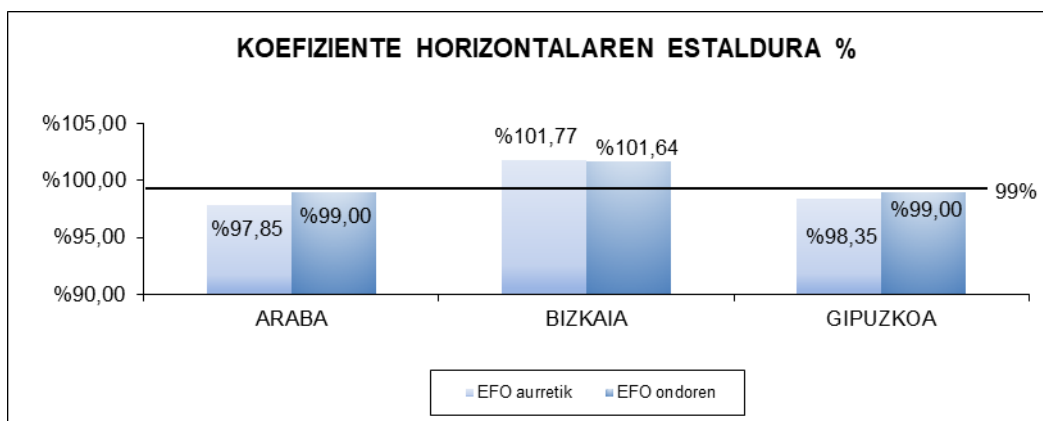
Gipuzkoaren ekarpen koefizientea %33,45etik % 33,41era pasatu da 2022tik 2023ra. Ekarpen horien detailea honako taulan ageri da:

EKARPENAK 2023	AURREKONTUA
Ekarpen orokorra	3.845.864,98
Ertzaintza	0,00
22.3 art. politiken finantzazioa	12.315,19
Osasun ezohiko gastuen fin.	0,00
Hezkuntzaren Lege org.	0,00
SAAD hitzartutako maila	238,52
Eskumen berriak	117.731,05
EKARPENAK	3.976.149,74

3.3.- EGOKITZAPENERAKO FUNTS OROKORRA

Egokitzapenerako Funts Orokorraren helburua da ziurtatzea lurralde historiko bakoitzak Euskal Autonomia Erkidegoaren zerga bilketa osoan duen partaidetza erlatiboa bere koefiziente horizontalaren %99koa izango dela, behin funtsari egindako ekarpena gutxituta. Ekarpenean Legeak funtsaren zuzkidurari muga bat ezartzen dio, %1,45ekoa, banatu beharreko baliabideen aldean, eta bi tarte berezitan artikulatuko da. 2023ko aurrekontuan, bigarren tarte ez da indarrean sartuko ezta muga hori ere, eta lurralde guztiek lortuko dute, funtsaren ekarpenaren ondoren, zerga bilketa koefiziente horizontalen %99ra iristea.

Doikuntza horren ondorioz, Gipuzkoak 39,09 milioi euro jasoko ditu, garbi, Egokitzapenerako Funts Orokorratik, eta horri esker %98,35etik %99,00ra handitu ahal izango du bere estaldura.



- **Egokitzapenerako Funts Orokorraren zuzkidura aski izango da ziurtatzeko zerga bilketa koefiziente horizontalaren %99ra iristea lurralde guztietan.**

3.4.- UDALAK FINANTZATZEKO FORU FUNTSA

Ondoko modeloaren arabera kalkulatu da, behin-behinean, 2023ko UFFFa:



Gipuzkoako Finantzen Kontseilua

UFFF	2023 AURREKONTUA	2022 AURREKONTUA	2022 AURRELIK.
1. Itundutako zergen dirubilketa	5.938.684,53	5.356.484,42	5.638.473,32
2. Interesak	0,00	0,00	0,00
3. Banatu beharreko baliabideak (1)+(2)	5.938.684,53	5.356.484,42	5.638.473,32
4. Estatuarentzako kupoa	466.123,38	286.338,31	324.123,54
5. Eusko Jaurlaritzari ekarpen orokorra	3.845.864,98	3.582.175,71	3.700.678,14
6. Ertzaintza	0,00	-1.050,26	290,41
7. 22.3 artikulua finantzaketa	12.315,19	11.113,87	11.672,51
8. FA Eskumen berrien finantzaketa	10.505,53	5.336,42	10.747,10
9. EJ Eskumen berrien finantzaketa	117.969,57	88.558,17	150.013,25
10. Egokitzapenerako Funtz Orokorra	-39.093,11	-38.176,24	-27.351,29
11. Kenkariak (4+5+6+7+8+9+10)	4.413.685,54	3.934.295,96	4.170.173,66
12. Lurraldearen baliabide erabilgarriak (3)-(11)	1.524.998,99	1.422.188,45	1.468.299,67
13. UFFF Guztira (12ren %39,96)	609.389,60	568.306,51	586.732,55

2023an, Gipuzkoako Foru Aldundiak 609 milioi euro emango dizkie udalei UFFFaren bitartez. 23 milioi euro gehiago izango dira (%3,86) 2022ko likidazioaren aurreikuspenean baino.

ZERGABILKETA ETA UFFFAREN BILAKERA

	AURR. 2023	AURR. 2022	AURRELIK. 2022	AURR. BARIAZ. 2023/2022	BARIAZIOA AURR./AURRELIK.
Gipuzkoako zergabilketa	5.938.684,53	5.356.484,42	5.638.473,32	10,87%	5,32%
UFFF	609.389,60	568.306,51	586.732,55	7,23%	3,86%

- Udalak Finantzatzeko Foru Funtza %3,86 haziko da 2023an, 2022ko itxiera aurreikuspenekin alderatuz.



Gipuzkoako
Foru Aldundia
Ogasun eta Finantza Departamentua



EUSKADIKO UDALEN ELKARTEA
ASOCIACIÓN DE MUNICIPIOS VASCOS

Gipuzkoako Finantzen Kontseilua

2022. URTERAKO AURREIKUSITAKO ZERGABILKETA

PREVISIONES DE RECAUDACIÓN PARA EL AÑO 2022

2022ko EAEan AURREIKUSITAKO DIRU-BILKETA/ PREVISION RECAUDACION C A P V 2022

Zerga Itunduak / Tributos concertados

FINKATUTA/ CONSOLIDADO

(eurotan/ en euros)

	ARABA	BIZKAIA	GIPUZKOA	C A P V	
ZUZENEKO ZERGAK					IMPUESTOS DIRECTOS
Persona Fisikoen Errentaren g/Zerga:					Impto. s/ Renta Personas Físicas :
Lan eta Lanbide-jardueren Etekinen Atxikip.	952.000.000	3.033.000.000	1.936.100.000	5.921.100.000	Retenciones Rdtos. Trabajo y Act. Prof.
Higigarriaren Kapital Etekinen Atxikip.	18.000.000	93.000.000	54.500.000	165.500.000	Retenciones Rdtos. Capital Mobiliario
Higiezinenaren Kapital Etekinen Atxikip.	9.000.000	43.500.000	29.100.000	81.600.000	Retenciones Rdtos. Capital Inmobiliario
Ondare Irabazien Atxikip.	5.000.000	35.000.000	37.500.000	77.500.000	Retenciones Ganancias Patrimoniales
Loteria eta Apostu Jakin Batzuen g/Z Ber.	1.000.000	30.000.000	1.900.000	32.900.000	Gravamen especial s/premios det. loterías y apuestas
Zatikako Ordinketak	11.000.000	68.000.000	61.700.000	140.700.000	Pagos frac. Profes. y Empresariales
Hondar-kuota Garbia	(17.000.000)	35.000.000	(7.000.000)	11.000.000	Cuota diferencial neta
PFEZ Guztira	979.000.000	3.337.500.000	2.113.800.000	6.430.300.000	Total I R P F
Sozietateen g/Zerga:					Impto. s/ Sociedades :
Higigarriaren Kapital Etekinen Atxikip.	18.000.000	93.000.000	54.500.000	165.500.000	Retenciones Rdtos. Trabajo y Act. Prof.
Higiezinenaren Kapital Etekinen Atxikip.	9.000.000	43.500.000	29.100.000	81.600.000	Retenciones Rdtos. Capital Mobiliario
Ondare Irabazien Atxikip.	5.000.000	35.000.000	37.500.000	77.500.000	Retenciones Rdtos. Capital Inmobiliario
Loteria eta Apostu Jakin Batzuen g/Z Ber.	0	0	0	0	Retenciones Ganancias Patrimoniales
Hondar-kuota Garbia	177.000.000	451.000.000	202.700.000	830.700.000	Gravamen especial s/premios det. loterías y apuestas
Sozietateen Zergak. Guztira	209.000.000	622.500.000	323.800.000	1.155.300.000	Total I. Sociedades
Egoitzadunak Ez Direnen Errentaren g/Zerga	11.000.000	55.000.000	15.300.000	81.300.000	Impto. s/ Renta No Residentes
Oinordekotasunen eta Dohaintzen g/Zerga	20.000.000	72.000.000	62.400.000	154.400.000	Impto. s/ Sucesiones y Donaciones
Ondarearen g/Z	21.000.000	80.000.000	68.500.000	169.500.000	Impto. s/ Patrimonio
Kreditu Erakundeetako gordailuen g/Z	4.000.000	16.000.000	9.200.000	29.200.000	Impto. s/ Depósitos en las Entidades de Crédito
Energia elektrikoaren ekizpenaren g/Z	276.000	10.000	300.000	586.000	Impto. s/ Producción de Energía Eléctrica
Bestelako Iraungitako Zergak	0	0	0	0	Impuestos extinguidos
Zuzeneko Zergak Guztira	1.244.276.000	4.183.010.000	2.593.300.000	8.020.586.000	Total Impuestos Directos
ZEHARKAKO ZERGAK					IMPUESTOS INDIRECTOS
BEZ Berezko Kudeaketa	691.170.472	2.155.202.975	1.430.671.553	4.277.045.000	IVA Gestión propia
BEZ. FA Kudeaketa	440.045.000	3.240.000.000	597.000.000	4.277.045.000	Gestión propia D.F.
BEZ. FFAA Egokitzapena	251.125.472	(1.084.797.025)	833.671.553	0	Ajuste interno
Ondare-eskualdaketen g/Zerga	25.813.000	87.000.000	73.700.000	186.513.000	Impto. s/ Transmisiones Patrimoniales
Egintza Juridiko Dokumentatuen g/Zerga	7.956.000	24.000.000	14.600.000	46.556.000	Impto. s/ Actos Jurídicos Documentados
Zenbait Garraio-biderei g/Z.B.	3.059.000	10.000.000	6.600.000	19.659.000	I.E. s/Determinados Medios de Transporte
Fabrikazio Z. Berezko Berezko Kudeaketa					Impostos. Especiales. Gestión propia
Alkohola, Eratorriak eta Bitartekoak	646.400	2.015.600	1.338.000	4.000.000	Alcohol, Derivadas e Intermedios
Hidrokarburoak:					Hidrocarburos:
Barne eragiketak (tasa autonomika salbu)	262.212.160	817.628.140	542.759.700	1.622.600.000	Op. Interiores (excluido tipo autonómico)
Tasa autonomikoa	0	0	0	0	Tipo autonómico
Tabako-motak	62.377.600	194.505.400	129.117.000	386.000.000	Labores del Tabaco
Garagardoa	614.080	1.914.820	1.271.100	3.800.000	Cerveza
Elektrizitatea	2.068.480	6.449.920	4.281.600	12.800.000	Electricidad
Ikatzaren g/Z.B.	0	0	0	0	I.E.s/ Carbón
Aseguru-primen g/Zerga	18.082.000	62.000.000	35.400.000	115.482.000	Impto. s/ Primas de Seguros
Joku jardueraren g/Zerga	1.204.000	2.000.000	1.300.000	4.504.000	Impto. s/ Actividades del Juego
Berotegi-efektuko gas fluordunen g/Zerga	252.000	1.000.000	1.800.000	3.052.000	Impto. s/ Gases fluorados de efecto invernadero
Finantza-transakzioen g/Zerga	12.120.000	37.792.500	25.087.500	75.000.000	Impto. s/ Transacciones Financieras
Zenbait zerbitzu digitalen g/Zerga	759.000	5.000.000	4.100.000	9.859.000	Impto. s/ Determinados Servicios Digitales
Iraungitako Zergak	(485)	(1.512)	(1.003)	(3.000)	Impuestos extinguidos
Zeharkako Zergak Guztira	1.088.333.707	3.406.507.843	2.272.025.450	6.766.867.000	Total Impuestos Indirectos
TASAK ETA BESTELAKO SARRERAK					TASAS Y OTROS INGRESOS
Bingoa	667.000	2.300.000	1.000.000	3.967.000	Bingo
Makinak eta aparatuen automatikoak	4.524.000	18.300.000	9.900.000	32.724.000	Máquinas y aparatos automáticos
Kasinoak eta bestelakoak	572.000	3.800.000	2.000.000	6.372.000	Casinos y otros
Jokoaren gaineko tasak Guztira	5.763.000	24.400.000	12.900.000	43.063.000	Total Tasas de juego
Errekargoak	1.925.000	7.000.000	6.400.000	15.325.000	Recargos
Berandutza interesak	2.126.000	15.000.000	2.700.000	19.826.000	Intereses de Demora
Isunak	1.566.000	9.000.000	6.300.000	16.866.000	Sanciones
Tasak eta bestelako Sarrerak Guztira	11.380.000	55.400.000	28.300.000	95.080.000	Total Tasas y otros ingresos
BEREZO KUDEAKETA GUZTIRA	2.343.989.707	7.644.917.843	4.893.625.450	14.882.533.000	TOTAL TRIBUTOS CONCERTADOS GESTION PROPIA
BEZaren egokitzapena					Ajuste IVA
Aduanak	307.040.000	957.410.000	635.550.000	1.900.000.000	Importaciones
Barne Eragiketak	127.728.640	398.282.560	264.388.800	790.400.000	Op. Interiores
BEZaren egokitzapena Guztira	434.768.640	1.355.692.560	899.938.800	2.690.400.000	Total Ajuste IVA
Zerga Berezien Egokitzapena					Ajustes Imptos. Especiales
Alkohola, Eratorriak eta Bitartekoak	6.900.320	21.516.530	14.283.150	42.700.000	Alcohol, Derivadas y Prod. Intermedios
Aduanak	32.320	100.780	66.900	200.000	Importaciones
Barne Eragiketak	6.868.000	21.415.750	14.216.250	42.500.000	Op. Interiores
Hidrokarburoak	(90.575.184)	(282.430.911)	(187.483.905)	(560.490.000)	Hidrocarburos
Aduanak	33.936	105.819	70.245	210.000	Importaciones
Barne Eragiketak	(90.609.120)	(282.536.730)	(187.554.150)	(560.700.000)	Op. Interiores
Tasa autonomikoa	0	0	0	0	Tipo autonómico
Tabako motak	5.009.600	15.620.900	10.369.500	31.000.000	Labores del Tabaco
Garagardoa	3.739.424	11.660.246	7.740.330	23.140.000	Cerveza
Aduanak	22.624	70.546	46.830	140.000	Importaciones
Barne Eragiketak	3.716.800	11.589.700	7.693.500	23.000.000	Op. Interiores
Zerga berezien egokitzapenak Guztira	(74.925.840)	(233.633.235)	(155.090.925)	(463.650.000)	Total Ajustes Imptos. Especiales
ITUNDUTAKO ZERGA GUZTIRA	2.703.832.507	8.766.977.168	5.638.473.325	17.109.283.000	TOTAL TRIBUTOS CONCERTADOS

2022ko EAEan AURREIKUSITAKO DIRU-BILKETA/ PREVISION RECAUDACION C A P V 2022
Zerga Itunduak / Tributos concertados
FINKATUTA/ CONSOLIDADO

(en euros/ eurotan)

	Diru-Bilketa 2021 Recaudación	Aurreikuspena 2022 Previsión	% (2) / (1)	Aurrekontua 2022 Presupuesto	Aldia Diferencia (2) - (3)	Gauzpen Maila Grado ejec.	
ZUZENEKO ZERGAK							IMPUESTOS DIRECTOS
Pertsona Fisikoen Errentaren g/Zerga:							Impto. s/ Renta Personas Físicas :
Lan eta Lanbide-jardueren Etekinen Atxikip.	5.638.972.201	5.921.100.000	5,0	5.835.000.000	86.100.000	101,5	Retenciones Rdto. Trabajo y Act. Prof.
Higigarriaren Kapital Etekinen Atxikip.	158.803.347	165.500.000	4,2	158.400.000	7.100.000	104,5	Retenciones Rdto. Capital Mobiliario
Higiezinenaren Kapital Etekinen Atxikip.	78.988.570	81.600.000	3,3	86.100.000	(4.500.000)	94,8	Retenciones Rdto. Capital Inmobiliario
Ondare Irabazien Atxikip.	78.551.526	77.500.000	(1,3)	62.100.000	15.400.000	124,8	Retenciones Ganancias Patrimoniales
Loteria eta Apostu Jakin Batzuen g/Z Ber.	34.123.769	32.900.000	(3,6)	30.400.000	2.500.000	108,2	Gravamen especial s/premios det. loterías y ap.
Zatikako Ordainketak	137.332.993	140.700.000	2,5	176.900.000	(36.200.000)	79,5	Pagos frac. Profes. y Empresariales
Hondar-kuota Garbia	(12.378.983)	11.000.000		(26.600.000)	37.600.000		Cuota diferencial neta
PFEZ Guztira	6.114.393.424	6.430.300.000	5,2	6.322.300.000	108.000.000	101,7	Total I R P F
Sozietateen g/Zerga:							Impto. s/ Sociedades :
Higigarriaren Kapital Etekinen Atxikip.	158.803.292	165.500.000	4,2	158.400.000	7.100.000	104,5	Retenciones Rdto. Capital Mobiliario
Higiezinenaren Kapital Etekinen Atxikip.	78.988.176	81.600.000	3,3	86.100.000	(4.500.000)	94,8	Retenciones Rdto. Capital Inmobiliario
Ondare Irabazien Atxikip.	78.551.521	77.500.000	(1,3)	62.100.000	15.400.000	124,8	Retenciones Ganancias Patrimoniales
Loteria eta Apostu Jakin Batzuen g/Z Ber.	0	0		0	0	0,0	Gravamen especial s/premios det. loterías y ap.
Hondar-kuota Garbia	838.808.421	830.700.000	(1,0)	780.000.000	50.700.000	106,5	Cuota diferencial neta
Sozietateen Zergak. Guztira	1.155.151.410	1.155.300.000	0,0	1.086.600.000	68.700.000	106,3	Total I. Sociedades
Egoitzadunak Ez Direnen Errentaren g/Zerga	62.212.455	81.300.000	30,7	52.800.000	28.500.000	154,0	Impto. s/ Renta No Residentes
Oinordekotasunen eta Dohaintzen g/Zerga	179.944.016	154.400.000	(14,2)	153.500.000	900.000	100,6	Impto. s/ Sucesiones y Donaciones
Ondarearen g/Z	171.455.949	169.500.000	(1,1)	172.800.000	(3.300.000)	98,1	Impto. s/ Patrimonio
Kreditu Erakundeetako gordailuen g/Z	27.509.342	29.200.000	6,1	31.300.000	(2.100.000)	93,3	Impto. s/ Depósitos en las Entidades de Crédito
Energia elektrikoaren ekoizpenaren g/Z	24.673.419	586.000	(97,6)	30.300.000	(29.714.000)	1,9	Impto. s/ Producción de Energía Eléctrica
Bestelako Iraungitako Zergak	0	0		0	0		Impuestos extinguidos
Zuzeneko Zergak Guztira	7.735.340.015	8.020.586.000	3,7	7.849.600.000	170.986.000	102,2	Total Impuestos Directos
ZEHARKAKO ZERGAK							IMPUESTOS INDIRECTOS
BEZ Berezko Kudeaketa	4.152.037.638	4.277.045.000	3,0	4.106.000.000	171.045.000	104,2	IVA Gestión propia
BEZ. FA Kudeaketa	4.152.037.638	4.277.045.000	3,0	4.106.000.000	171.045.000	104,2	Gestión propia D.F.
BEZ. FFAA Egokitzapena	0	0		0	0		Ajuste interno
Ondare-eskualdaketen g/Zerga	182.439.842	186.513.000	2,2	195.300.000	(8.787.000)	95,5	Impto. s/ Transmisiones Patrimoniales
Egintza Juridiko Dokumentatuen g/Zerga	40.944.720	46.556.000	13,7	42.200.000	4.356.000	110,3	Impto. s/ Actos Jurídicos Documentados
Zenbait Garraiobidieren g/Z.B.	20.279.331	19.659.000	(3,1)	26.000.000	(6.341.000)	75,6	I.E. s/Determinados Medios de Transporte
Fabrikazio Z.Bereziaz Berezko Kudeaketa							Imptos. Especiales. Gestión propia
Alkohola, Eratorriak eta Bitartekoak	4.575.050	4.000.000	(12,6)	4.000.000	0	100,0	Alcohol, Derivadas e Intermedios
Hidrokarburoak:							Hidrocarburos:
Barne eragiketak (tasa autonomika salbu)	1.527.855.229	1.622.600.000	6,2	1.575.000.000	47.600.000	103,0	Op. Interiores (excluido tipo autonómico)
Tasa autonomikoa	(8.208)	0		0	0		Tipo autonómico
Tabako-motak	303.229.142	386.000.000	27,3	340.000.000	46.000.000	113,5	Labores del Tabaco
Garagardoa	2.097.954	3.800.000	81,1	2.000.000	1.800.000	190,0	Cerveza
Elektrizitatea	51.144.502	12.800.000	(75,0)	49.000.000	(36.200.000)	26,1	Electricidad
Ikatzaren g/Z.B.	0	0		0	0		I.E.s/ Carbón
Aseguru-primen g/Zerga	104.637.614	115.482.000	10,4	102.900.000	12.582.000	112,2	Impto. s/ Primas de Seguros
Joku jardueraren g/Zerga	6.590.686	4.504.000	(31,7)	8.100.000	(3.596.000)	55,6	Impto. s/ Actividades del Juego
Berotegi-efektuko gas fluordunen g/Zerga	3.207.195	3.052.000	(4,8)	3.670.000	(618.000)	83,2	Impto. s/ Gases fluorados de efecto invernadero
Finantza-transakzioen g/Zerga	0	75.000.000		160.000.000	(85.000.000)	46,9	Impto. s/ Transacciones Financieras
Zenbait zerbitzu digitalen g/Zerga	0	9.859.000		15.100.000	(5.241.000)	65,3	Impto. s/ Determinados Servicios Digitales
Iraungitako Zergak	(77.038)	(3.000)	96,1	0	(3.000)		Impuestos extinguidos
Zeharkako Zergak Guztira	6.398.953.656	6.766.867.000	5,7	6.629.270.000	137.597.000	102,1	Total Impuestos Indirectos
TASAK ETA BESTELAKO SARRERAK							TASAS Y OTROS INGRESOS
Bingoa	2.217.446	3.967.000	78,9	2.060.000	1.907.000	192,6	Bingo
Makinak eta aparato automatikoak	22.782.410	32.724.000	43,6	35.020.000	(2.296.000)	93,4	Máquinas y aparatos automáticos
Kasinoak eta bestelakoak	4.954.780	6.372.000	28,6	5.320.000	1.052.000	119,8	Casinos y otros
Jokoaren gaineko tasak Guztira	29.954.637	43.063.000	43,8	42.400.000	663.000	101,6	Total Tasas de juego
Errekargoak	17.917.556	15.325.000	(14,5)	19.000.000	(3.675.000)	80,7	Recargos
Berandutza interesak	23.555.126	19.826.000	(15,8)	25.500.000	(5.674.000)	77,7	Intereses de Demora
Isunak	20.106.160	16.866.000	(16,1)	22.600.000	(5.734.000)	74,6	Sanciones
Tasak eta bestelako Sarrerak Guztira	91.533.478	95.080.000	3,9	109.500.000	(14.420.000)	86,8	Total Tasas y otros ingresos
BEREZKO KUDEAKETA GUZTIRA	14.225.827.149	14.882.533.000	4,6	14.588.370.000	294.163.000	102,0	TOTAL TRIBUTOS CONCERTADOS GESTION PROPIA
BEZaren egokitzapena							Ajuste IVA
Aduanak	1.344.261.290	1.900.000.000	41,3	1.360.000.000	540.000.000	139,7	Importaciones
Barne Eragiketak	760.624.653	790.400.000	3,9	740.000.000	50.400.000	106,8	Op. Interiores
BEZaren egokitzapena Guztira	2.104.885.943	2.690.400.000	27,8	2.100.000.000	590.400.000	128,1	Total Ajuste IVA
Zerga Berezien Egokitzapena							Ajustes Imptos. Especiales
Alkohola, Eratorriak eta Bitartekoak	43.287.333	42.700.000	(1,4)	46.190.000	(3.490.000)	92,4	Alcohol, Derivadas y Prod. Intermedios
Aduanak	117.190	200.000	70,7	190.000	10.000	105,3	Importaciones
Barne Eragiketak	43.170.143	42.500.000	(1,6)	46.000.000	(3.500.000)	92,4	Op. Interiores
Hidrokarburoak	(467.199.293)	(560.490.000)	(20,0)	(496.980.000)	(63.510.000)	112,8	Hidrocarburos
Aduanak	189.367	210.000	10,9	20.000	190.000	1.050,0	Importaciones
Barne Eragiketak	(467.395.345)	(560.700.000)	(20,0)	(497.000.000)	(63.700.000)	112,8	Op. Interiores
Tasa autonomikoa	6.685	0		0	0		Tipo autonómico
Tabako motak	36.534.640	31.000.000	(15,1)	31.000.000	0	100,0	Labores del Tabaco
Garagardoa	19.873.529	23.140.000	16,4	21.860.000	1.280.000	105,9	Cerveza
Aduanak	108.639	140.000	28,9	260.000	(120.000)	53,8	Importaciones
Barne Eragiketak	19.764.890	23.000.000	16,4	21.600.000	1.400.000	106,5	Op. Interiores
Zerga berezien egokitzapenak Guztira	(367.503.791)	(463.650.000)	(26,2)	(397.930.000)	(65.720.000)	116,5	Total Ajustes Imptos. Especiales
ITUNDUTAKO ZERGAK GUZTIRA	15.963.209.301	17.109.283.000	7,2	16.290.440.000	818.843.000	105,0	TOTAL TRIBUTOS CONCERTADOS

2022ko EAEan AURREIKUSITAKO DIRU-BILKETA/ PREVISION RECAUDACION C A P V 2022

Zerga Itunduak / Tributos concertados

ARABA

(en euros/ eurotan)

	Diru-Bilketa 2021 Recaudación	Aurreikuspena 2022 Previsión	%	Aurrekontua 2022 Presupuesto	Aldia Diferencia	Gauzape Maila Grado ejec.	
	(1)	(2)	(2) / (1)	(3)	(2) - (3)		
ZUZENEKO ZERGAK							IMPUESTOS DIRECTOS
Pertsona Fisikoen Errentaren g/Zerga:							Impto. s/ Renta Personas Físicas :
Lan eta Lanbide-jarduere Etekinen Atxikip.	893.830.487	952.000.000	6,5	920.000.000	32.000.000	103,5	Retenciones Rdtos. Trabajo y Act. Prof.
Higigarriaren Kapital Etekinen Atxikip.	17.680.650	18.000.000	1,8	17.100.000	900.000	105,3	Retenciones Rdtos. Capital Mobiliario
Higiezinareen Kapital Etekinen Atxikip.	8.922.787	9.000.000	0,9	9.000.000	0	100,0	Retenciones Rdtos. Capital Inmobiliario
Ondare Irabazien Atxikip.	5.478.427	5.000.000	(8,7)	5.300.000	(300.000)	94,3	Retenciones Ganancias Patrimoniales
Loteria eta Apostu Jakin Batzuen g/Z Ber.	958.718	1.000.000	4,3	1.100.000	(100.000)	90,9	Gravamen especial s/premios det. loterías y ap.
Zatikako Ordainketak	10.632.070	11.000.000	3,5	27.000.000	(16.000.000)	40,7	Pagos frac. Profes. y Empresariales
Hondar-kuota Garbia	(5.464.116)	(17.000.000)		(6.500.000)	(10.500.000)		Cuota diferencial neta
PFEZ Guztira	932.039.023	979.000.000	5,0	973.000.000	6.000.000	100,6	Total I R P F
Sozietateen g/Zerga:							Impto. s/ Sociedades :
Higigarriaren Kapital Etekinen Atxikip.	17.680.650	18.000.000	1,8	17.100.000	900.000	105,3	Retenciones Rdtos. Capital Mobiliario
Higiezinareen Kapital Etekinen Atxikip.	8.922.787	9.000.000	0,9	9.000.000	0	100,0	Retenciones Rdtos. Capital Inmobiliario
Ondare Irabazien Atxikip.	5.478.428	5.000.000	(8,7)	5.300.000	(300.000)	94,3	Retenciones Ganancias Patrimoniales
Loteria eta Apostu Jakin Batzuen g/Z Ber.	0	0		0	0		Gravamen especial s/premios det. loterías y ap.
Hondar-kuota Garbia	143.656.295	177.000.000	23,2	138.000.000	39.000.000	128,3	Cuota diferencial neta
Sozietateen Zergak. Guztira	175.738.160	209.000.000	18,9	169.400.000	39.600.000	123,4	Total I. Sociedades
Egoitzadunak Ez Direnen Errentaren g/Zerga	10.204.162	11.000.000	7,8	10.000.000	1.000.000	110,0	Impto. s/ Renta No Residentes
Oinordekotasunen eta Dohaintzen g/Zerga	20.200.005	20.000.000	(1,0)	17.000.000	3.000.000	117,6	Impto. s/ Sucesiones y Donaciones
Ondarearen g/Z	19.480.850	21.000.000	7,8	21.600.000	(600.000)	97,2	Impto. s/ Patrimonio
Kreditu Erakundeetako gordailuen g/Z	3.745.436	4.000.000	6,8	4.300.000	(300.000)	93,0	Impto. s/ Depósitos en las Entidades de Crédito
Energia elektrikoaren ekoizpenaren g/Z	4.002.029	276.000	(93,1)	3.000.000	(2.724.000)	9,2	Impto. s/ Producción de Energía Eléctrica
Bestelako Iraungitako Zergak	0	0		0	0		Impuestos extinguidos
Zuzeneko Zergak Guztira	1.165.409.665	1.244.276.000	6,8	1.198.300.000	45.976.000	103,8	Total Impuestos Directos
ZEHARKAKO ZERGAK							IMPUESTOS INDIRECTOS
BEZ Berezko Kudeaketa	673.460.505	691.170.472	2,6	663.529.600	27.640.872	104,2	IVA Gestión propia
BEZ. FA Kudeaketa	448.719.597	440.045.000	(1,9)	509.000.000	(68.955.000)	86,5	Gestión propia D.F.
BEZ. FFAA Egokitzapena	224.740.908	251.125.472	11,7	154.529.600	96.595.872	162,5	Ajuste interno
Ondare-eskualdaketen g/Zerga	25.536.680	25.813.000	1,1	26.700.000	(887.000)	96,7	Impto. s/ Transmisiones Patrimoniales
Egintza Juridiko Dokumentatuen g/Zerga	6.550.741	7.956.000	21,5	6.500.000	1.456.000	122,4	Impto. s/ Actos Jurídicos Documentados
Zenbait Garraiobidieren g/Z.B.	3.643.198	3.059.000	(16,0)	4.300.000	(1.241.000)	71,1	I.E. s/Determinados Medios de Transporte
Fabrikazio Z.Bereziaz Berezko Kudeaketa							Imptos. Especiales. Gestión propia
Alkohol, Eratorriak eta Bitartekoak	742.073	646.400	(12,9)	646.400	0	100,0	Alcohol, Derivadas e Intermedios
Hidrokarburuak:							Hidrocarburos:
Barne eragiketak (tasa autonomika salbu)	247.818.118	262.212.160	5,8	254.520.000	7.692.160	103,0	Op. Interiores (excluido tipo autonómico)
Tasa autonomikoa	(1.331)	0		0	0		Tipo autonómico
Tabako-motak	49.183.767	62.377.600	26,8	54.944.000	7.433.600	113,5	Labores del Tabaco
Garagardoa	340.288	614.080	80,5	323.200	290.880	190,0	Cerveza
Elektrizitatea	8.295.638	2.068.480	(75,1)	7.918.400	(5.849.920)	26,1	Electricidad
Ikatzaren g/Z.B.	0	0		0	0		I.E.s/ Carbón
Aseguru-primen g/Zerga	14.997.433	18.082.000	20,6	15.300.000	2.782.000	118,2	Impto. s/ Primas de Seguros
Joku jardueraren g/Zerga	1.371.800	1.204.000	(12,2)	1.400.000	(196.000)	86,0	Impto. s/ Actividades del Juego
Berotegi-efektuko gas fluordunen g/Zerga	148.269	252.000	70,0	170.000	82.000	148,2	Impto. s/ Gases fluorados de efecto invernadero
Finantza-transakzioen g/Zerga	0	12.120.000		25.856.000	(13.736.000)	46,9	Impto. s/ Transacciones Financieras
Zenbait zerbitzu digitalen g/Zerga	0	759.000		2.300.000	(1.541.000)	33,0	Impto. s/ Determinados Servicios Digitales
Iraungitako Zergak	(12.496)	(485)	96,1	0	(485)		Impuestos extinguidos
Zeharkako Zergak Guztira	1.032.074.683	1.088.333.707	5,5	1.064.407.600	23.926.107	102,2	Total Impuestos Indirectos
TASAK ETA BESTELAKO SARRERAK							TASAS Y OTROS INGRESOS
Bingoa	331.893	667.000	101,0	360.000	307.000	185,3	Bingo
Makinak eta aparato automatikoak	3.334.728	4.524.000	35,7	4.320.000	204.000	104,7	Máquinas y aparatos automáticos
Kasinoak eta bestelakoak	326.302	572.000	75,3	320.000	252.000	178,8	Casinos y otros
Jokoaren gaineko tasak Guztira	3.992.923	5.763.000	44,3	5.000.000	763.000	115,3	Total Tasas de juego
Errekargoak	1.375.901	1.925.000	39,9	1.600.000	325.000	120,3	Recargos
Berandutza interesak	1.416.455	2.126.000	50,1	1.700.000	426.000	125,1	Intereses de Demora
Isunak	887.849	1.566.000	76,4	1.000.000	566.000	156,6	Sanciones
Tasak eta bestelako Sarrerak Guztira	7.673.127	11.380.000	48,3	9.300.000	2.080.000	122,4	Total Tasas y otros ingresos
BEREZKO KUDEAKETA GUZTIRA	2.205.157.475	2.343.989.707	6,3	2.272.007.600	71.982.107	103,2	TOTAL TRIBUTOS CONCERTADOS GESTION PROPIA
BEZaren egokitzapena							Ajuste IVA
Aduanak	218.039.181	307.040.000	40,8	219.776.000	87.264.000	139,7	Importaciones
Barne Eragiketak	123.373.319	127.728.640	3,5	119.584.000	8.144.640	106,8	Op. Interiores
BEZaren egokitzapena Guztira	341.412.500	434.768.640	27,3	339.360.000	95.408.640	128,1	Total Ajuste IVA
Zerga Berezien Egokitzapena							Ajustes Imptos. Especiales
Alkohol, Eratorriak eta Bitartekoak	7.021.205	6.900.320	(1,7)	7.464.304	(563.984)	92,4	Alcohol, Derivadas y Prod. Intermedios
Aduanak	19.008	32.320	70,0	30.704	1.616	105,3	Importaciones
Barne Eragiketak	7.002.197	6.868.000	(1,9)	7.433.600	(565.600)	92,4	Op. Interiores
Hidrokarburuak	(75.779.726)	(90.575.184)	(19,5)	(80.311.968)	(10.263.216)	112,8	Hidrocarburos
Aduanak	30.715	33.936	10,5	3.232	30.704	1.050,0	Importaciones
Barne Eragiketak	(75.811.525)	(90.609.120)	(19,5)	(80.315.200)	(10.293.920)	112,8	Op. Interiores
Tasa autonomikoa	1.084	0		0	0		Tipo autonómico
Tabako motak	5.925.919	5.009.600	(15,5)	5.009.600	0	100,0	Labores del Tabaco
Garagardoa	3.223.486	3.739.424	16,0	3.532.576	206.848	105,9	Cerveza
Aduanak	17.621	22.624	28,4	42.016	(19.392)	53,8	Importaciones
Barne Eragiketak	3.205.865	3.716.800	15,9	3.490.560	226.240	106,5	Op. Interiores
Zerga berezien egokitzapenak Guztira	(59.609.115)	(74.925.840)	(25,7)	(64.305.488)	(10.620.352)	116,5	Total Ajustes Imptos. Especiales
ITUNDUTAKO ZERGA GUZTIRA	2.486.960.860	2.703.832.507	8,7	2.547.062.112	156.770.395	106,2	TOTAL TRIBUTOS CONCERTADOS

2022ko EAEan AURREIKUSITAKO DIRU-BILKETA/ PREVISION RECAUDACION C A P V 2022
Zerga Itunduak / Tributos concertados
BIZKAIA

(en euros/ eurotan)

	Diru-Bilketa 2021 Recaudación	Aurreikuspena 2022 Previsión	% (2) / (1)	Aurrekontua 2022 Presupuesto	Aldia Diferencia (2) - (3)	Gauzape Maila Grado ejec.	
ZUZENEKO ZERGAK							IMPUESTOS DIRECTOS
Pertsona Fisikoen Errentaren g/Zerga:							Impto. s/ Renta Personas Físicas :
Lan eta Lanbide-jarduere Etekinen Atxikip.	2.880.770.526	3.033.000.000	5,3	3.020.000.000	13.000.000	100,4	Retenciones Rdtos. Trabajo y Act. Prof.
Higigarriaren Kapital Etekinen Atxikip.	95.552.395	93.000.000	(2,7)	88.000.000	5.000.000	105,7	Retenciones Rdtos. Capital Mobiliario
Higiezinaren Kapital Etekinen Atxikip.	43.200.648	43.500.000	0,7	48.000.000	(4.500.000)	90,6	Retenciones Rdtos. Capital Inmobiliario
Ondare Irabazien Atxikip.	34.521.948	35.000.000	1,4	32.000.000	3.000.000	109,4	Retenciones Ganancias Patrimoniales
Loteria eta Apostu Jakin Batzuen g/Z Ber.	29.993.150	30.000.000	0,0	25.000.000	5.000.000	120,0	Gravamen especial s/premios det. loterías y ap.
Zatikako Ordainketak	67.803.018	68.000.000	0,3	80.000.000	(12.000.000)	85,0	Pagos frac. Profes. y Empresariales
Hondar-kuota Garbia	(26.420.998)	35.000.000		(11.000.000)	46.000.000		Cuota diferencial neta
PFEZ Guztira	3.125.420.688	3.337.500.000	6,8	3.282.000.000	55.500.000	101,7	Total I R P F
Sozietateen g/Zerga:				0			Impto. s/ Sociedades :
Higigarriaren Kapital Etekinen Atxikip.	95.552.347	93.000.000	(2,7)	88.000.000	5.000.000	105,7	Retenciones Rdtos. Capital Mobiliario
Higiezinaren Kapital Etekinen Atxikip.	43.200.272	43.500.000	0,7	48.000.000	(4.500.000)	90,6	Retenciones Rdtos. Capital Inmobiliario
Ondare Irabazien Atxikip.	34.521.943	35.000.000	1,4	32.000.000	3.000.000	109,4	Retenciones Ganancias Patrimoniales
Loteria eta Apostu Jakin Batzuen g/Z Ber.	0	0		0	0		Gravamen especial s/premios det. loterías y ap.
Hondar-kuota Garbia	462.133.406	451.000.000	(2,4)	451.000.000	0	100,0	Cuota diferencial neta
Sozietateen Zergak. Guztira	635.407.968	622.500.000	(2,0)	619.000.000	3.500.000	100,6	Total I. Sociedades
Egoitzadunak Ez Direnen Errentaren g/Zerga	37.275.824	55.000.000	47,5	24.300.000	30.700.000	226,3	Impto. s/ Renta No Residentes
Oinordekotasunen eta Dohaintzen g/Zerga	89.848.549	72.000.000	(19,9)	86.400.000	(14.400.000)	83,3	Impto. s/ Sucesiones y Donaciones
Ondarearen g/Z	81.156.969	80.000.000	(1,4)	82.000.000	(2.000.000)	97,6	Impto. s/ Patrimonio
Kreditu Erakundeetako gordailuen g/Z	14.759.206	16.000.000	8,4	17.300.000	(1.300.000)	92,5	Impto. s/ Depósitos en las Entidades de Crédito
Energia elektroikoaren ekoizpenaren g/Z	12.408.262	10.000	(99,9)	20.000.000	(19.990.000)	0,1	Impto. s/ Producción de Energía Eléctrica
Bestelako Iraungitako Zergak	0	0		0	0		Impuestos extinguidos
Zuzeneko Zergak Guztira	3.996.277.466	4.183.010.000	4,7	4.131.000.000	52.010.000	101,3	Total Impuestos Directos
ZEHARKAKO ZERGAK							IMPUESTOS INDIRECTOS
BEZ Berezko Kudeaketa	2.088.059.728	2.155.202.975	3,2	2.069.013.400	86.189.575	104,2	IVA Gestión propia
BEZ. FA Kudeaketa	2.951.213.156	3.240.000.000	9,8	2.780.000.000	460.000.000	116,5	Gestión propia D.F.
BEZ. FFAA Egokitzapena	(863.153.428)	(1.084.797.025)	(25,7)	(710.986.600)	(373.810.425)	152,6	Ajuste interno
Ondare-eskualdaketen g/Zerga	82.387.983	87.000.000	5,6	92.000.000	(5.000.000)	94,6	Impto. s/ Transmisiones Patrimoniales
Egintza Juridiko Dokumentatuen g/Zerga	19.879.028	24.000.000	20,7	19.500.000	4.500.000	123,1	Impto. s/ Actos Jurídicos Documentados
Zenbait Garraiobidieren g/Z.B.	9.545.314	10.000.000	4,8	12.000.000	(2.000.000)	83,3	I.E. s/Determinados Medios de Transporte
Fabrikazio Z.Bereziaz Berezko Kudeaketa							Imptos. Especiales. Gestión propia
Alkohola, Eratorriak eta Bitartekoak	2.300.793	2.015.600	(12,4)	2.015.600	0	100,0	Alcohol, Derivadas e Intermedios
Hidrokarburuak:							Hidrocarburos:
Barne eragiketak (tasa autonomika salbu)	768.358.395	817.628.140	6,4	793.642.500	23.985.640	103,0	Op. Interiores (excluido tipo autonómico)
Tasa autonomikoa	(4.128)	0		0	0		Tipo autonómico
Tabako-motak	152.493.935	194.505.400	27,5	171.326.000	23.179.400	113,5	Labores del Tabaco
Garagardoa	1.055.061	1.914.820	81,5	1.007.800	907.020	190,0	Cerveza
Elektrizitatea	25.720.570	6.449.920	(74,9)	24.691.100	(18.241.180)	26,1	Electricidad
Ikatzaren g/Z.B.	0	0		0	0		I.E.s/ Carbón
Aseguru-primen g/Zerga	56.224.342	62.000.000	10,3	52.000.000	10.000.000	119,2	Impto. s/ Primas de Seguros
Joku jardueraren g/Zerga	3.331.876	2.000.000	(40,0)	4.500.000	(2.500.000)	44,4	Impto. s/ Actividades del Juego
Berotegi-efektuko gas fluoradunen g/Zerga	1.161.363	1.000.000	(13,9)	1.300.000	(300.000)	76,9	Impto. s/ Gases fluorados de efecto invernadero
Finantza-transakzioen g/Zerga	0	37.792.500		80.624.000	(42.831.500)	46,9	Impto. s/ Transacciones Financieras
Zenbait zerbitzu digitalen g/Zerga	0	5.000.000		7.900.000	(2.900.000)	63,3	Impto. s/ Determinados Servicios Digitales
Iraungitako Zergak	(38.742)	(1.512)	96,1	0	(1.512)	0,0	Impuestos extinguidos
Zeharkako Zergak Guztira	3.210.475.517	3.406.507.843	6,1	3.331.520.400	74.987.443	102,3	Total Impuestos Indirectos
TASAK ETA BESTELAKO SARRERAK							TASAS Y OTROS INGRESOS
Bingoa	1.297.860	2.300.000	77,2	1.200.000	1.100.000	191,7	Bingo
Makinak eta aparato automatikoak	12.783.924	18.300.000	43,1	20.000.000	(1.700.000)	91,5	Máquinas y aparatos automáticos
Kasinoak eta bestelakoak	2.829.888	3.800.000	34,3	3.200.000	600.000	118,8	Casinos y otros
Jokoaren gaineko tasak Guztira	16.911.673	24.400.000	44,3	24.400.000	0	100,0	Total Tasas de juego
Errekargoak	11.202.035	7.000.000	(37,5)	12.000.000	(5.000.000)	58,3	Recargos
Berandutza interesak	16.730.630	15.000.000	(10,3)	17.300.000	(2.300.000)	86,7	Intereses de Demora
Isunak	10.809.947	9.000.000	(16,7)	13.000.000	(4.000.000)	69,2	Sanciones
Tasak eta bestelako Sarrerak Guztira	55.654.285	55.400.000	(0,5)	66.700.000	(11.300.000)	83,1	Total Tasas y otros ingresos
BEREZKO KUDEAKETA GUZTIRA	7.262.407.268	7.644.917.843	5,3	7.529.220.400	115.697.443	101,5	TOTAL TRIBUTOS CONCERTADOS GESTION PROPIA
BEZaren egokitzapena							Ajuste IVA
Aduanak	676.029.003	957.410.000	41,6	685.304.000	272.106.000	139,7	Importaciones
Barne Eragiketak	382.518.138	398.282.560	4,1	372.886.000	25.396.560	106,8	Op. Interiores
BEZaren egokitzapena Guztira	1.058.547.141	1.355.692.560	28,1	1.058.190.000	297.502.560	128,1	Total Ajuste IVA
Zerga Berezien Egokitzapena							Ajustes Imptos. Especiales
Alkohola, Eratorriak eta Bitartekoak	21.769.200	21.516.530	(1,2)	23.275.141	(1.758.611)	92,4	Alcohol, Derivadas y Prod. Intermedios
Aduanak	58.935	100.780	71,0	95.741	5.039	105,3	Importaciones
Barne Eragiketak	21.710.265	21.415.750	(1,4)	23.179.400	(1.763.650)	92,4	Op. Interiores
Hidrokarburuak	(234.954.524)	(282.430.911)	(20,2)	(250.428.222)	(32.002.689)	112,8	Hidrocarburos
Aduanak	95.233	105.819	11,1	10.078	95.741	1.050,0	Importaciones
Barne Eragiketak	(235.053.119)	(282.536.730)	(20,2)	(250.438.300)	(32.098.430)	112,8	Op. Interiores
Tasa autonomikoa	3.362	0		0	0		Tipo autonómico
Tabako motak	18.373.270	15.620.900	(15,0)	15.620.900	0	100,0	Labores del Tabaco
Garagardoa	9.994.398	11.660.246	16,7	11.015.254	644.992	105,9	Cerveza
Aduanak	54.635	70.546	29,1	131.014	(60.468)	53,8	Importaciones
Barne Eragiketak	9.939.763	11.589.700	16,6	10.884.240	705.460	106,5	Op. Interiores
Zerga berezien egokitzapenak Guztira	(184.817.657)	(233.633.235)	(26,4)	(200.516.927)	(33.116.308)	116,5	Total Ajustes Imptos. Especiales
ITUNDUTAKO ZERGAK GUZTIRA	8.136.136.752	8.766.977.168	7,8	8.386.893.473	380.083.695	104,5	TOTAL TRIBUTOS CONCERTADOS

2022ko EAEan AURREIKUSITAKO DIRU-BILKETA/ PREVISION RECAUDACION C A P V 2022
Zerga Itunduak / Tributos concertados
GIPUZKOA

(en euros/ eurotan)

	Diru-Bilketa 2021 Recaudación	Aurreikuspena 2022 Previsión	%	Aurrekontua 2022 Presupuesto	Aldia Diferencia	Gauzpen Maila Grado ejec.	
	(1)	(2)	(2) / (1)	(3)	(2) - (3)		
ZUZENEKO ZERGAK							
IMPUESTOS DIRECTOS							
Pertsona Fisikoen Errentaren g/Zerga:							
Lan eta Lanbide-jardueren Etekinen Atxikip.	1.864.371.188	1.936.100.000	3,8	1.895.000.000	41.100.000	102,2	Impto. s/ Renta Personas Físicas :
Higigarriaren Kapital Etekinen Atxikip.	45.570.302	54.500.000	19,6	53.300.000	1.200.000	102,3	Retenciones Rdtos. Trabajo y Act. Prof.
Higiezinaren Kapital Etekinen Atxikip.	26.865.135	29.100.000	8,3	29.100.000	0	100,0	Retenciones Rdtos. Capital Mobiliario
Ondare Irabazien Atxikip.	38.551.151	37.500.000	(2,7)	24.800.000	12.700.000	151,2	Retenciones Ganancias Patrimoniales
Lotería eta Apostu Jakin Batzuen g/Z Ber.	3.171.901	1.900.000	(40,1)	4.300.000	(2.400.000)	44,2	Gravamen especial s/premios det. loterías y ap.
Zatikako Ordainketak	58.897.905	61.700.000	4,8	69.900.000	(8.200.000)	88,3	Pagos frac. Profes. y Empresariales
Hondar-kuota Garbia	19.506.131	(7.000.000)	135,9	(9.100.000)	2.100.000		Cuota diferencial neta
PFEZ Guztira	2.056.933.713	2.113.800.000	2,8	2.067.300.000	46.500.000	102,2	Total I R P F
Sozietateen g/Zerga:							
Higigarriaren Kapital Etekinen Atxikip.	45.570.295	54.500.000	19,6	53.300.000	1.200.000	102,3	Impto. s/ Sociedades :
Higiezinaren Kapital Etekinen Atxikip.	26.865.117	29.100.000	8,3	29.100.000	0	100,0	Retenciones Rdtos. Capital Mobiliario
Ondare Irabazien Atxikip.	38.551.150	37.500.000	(2,7)	24.800.000	12.700.000	151,2	Retenciones Ganancias Patrimoniales
Lotería eta Apostu Jakin Batzuen g/Z Ber.	0	0		0	0		Gravamen especial s/premios det. loterías y ap.
Hondar-kuota Garbia	233.018.720	202.700.000	(13,0)	191.000.000	11.700.000	106,1	Cuota diferencial neta
Sozietateen Zergak. Guztira	344.005.282	323.800.000	(5,9)	298.200.000	25.600.000	108,6	Total I. Sociedades
Egoitzadunak Ez Direnen Errentaren g/Zerga							
Oinordekotasunen eta Dohaintzen g/Zerga	14.732.469	15.300.000	3,9	18.500.000	(3.200.000)	82,7	Impto. s/ Renta No Residentes
Ondarearen g.Z	69.895.462	62.400.000	(10,7)	50.100.000	12.300.000	124,6	Impto. s/ Sucesiones y Donaciones
Kreditu Erakundeetako gordailuen g/Z	70.818.130	68.500.000	(3,3)	69.200.000	(700.000)	99,0	Impto. s/ Patrimonio
Energia elektroikoaren ekoizpenaren g/Z	9.004.700	9.200.000	2,2	9.700.000	(500.000)	94,8	Impto. s/ Depósitos en las Entidades de Crédito
Bestelako Iraungitako Zergak	8.263.128	300.000	(96,4)	7.300.000	(7.000.000)	4,1	Impto. s/ Producción de Energía Eléctrica
	0	0		0	0		Impuestos extinguidos
Zuzeneko Zergak Guztira	2.573.652.884	2.593.300.000	0,8	2.520.300.000	73.000.000	102,9	Total Impuestos Directos
ZEHARKAKO ZERGAK							
IMPUESTOS INDIRECTOS							
BEZ Berezko Kudeaketa							
BEZ. FA Kudeaketa	1.390.517.405	1.430.671.553	2,9	1.373.457.000	57.214.553	104,2	IVA Gestión propia
BEZ. FFAA Egokitzapena	752.104.885	597.000.000	(20,6)	817.000.000	(220.000.000)	73,1	Gestión propia D.F.
Ondare-eskualdaketen g/Zerga	638.412.520	833.671.553	30,6	556.457.000	277.214.553	149,8	Ajuste interno
Egintza Juridiko Dokumentatuen g/Zerga	74.515.179	73.700.000	(1,1)	76.600.000	(2.900.000)	96,2	Impto. s/ Transmisiones Patrimoniales
Zenbait Garraiobidieren g/Z.B.	14.514.951	14.600.000	0,6	16.200.000	(1.600.000)	90,1	Impto. s/ Actos Jurídicos Documentados
Fabrikazio Z.Bereziaz Berezko Kudeaketa	7.090.819	6.600.000	(6,9)	9.700.000	(3.100.000)	68,0	I.E. s/Determinados Medios de Transporte
Alkohola,Eratorriak eta Bitartekoak	1.532.184	1.338.000	(12,7)	1.338.000	0	100,0	Impostos. Especiales. Gestión propia
Hidrokarburuak:							Alcohol, Derivadas e Intermedios
Barne eragiketak (tasa autonomika salbu)	511.678.716	542.759.700	6,1	526.837.500	15.922.200	103,0	Hidrocarburos:
Tasa autonomikoa (2.749)	0	0		0	0		Op. Interiores (excluido tipo autonómico)
Tabako-motak	101.551.440	129.117.000	27,1	113.730.000	15.387.000	113,5	Tipo autonómico
Garagardoa	702.605	1.271.100	80,9	669.000	602.100	190,0	Labores del Tabaco
Elektrizitatea	17.128.294	4.281.600	(75,0)	16.390.500	(12.108.900)	26,1	Cerveza
Ikatzaren g/Z.B.	0	0		0	0		Electricidad
Aseguru-primen g/Zerga	33.415.839	35.400.000	5,9	35.600.000	(200.000)	99,4	I.E.s/ Carbón
Joku jardueraren g/Zerga	1.887.010	1.300.000	(31,1)	2.200.000	(900.000)	59,1	Impto. s/ Primas de Seguros
Berotegi-efektuko gas fluordunen g/Zerga	1.897.563	1.800.000	(5,1)	2.200.000	(400.000)	81,8	Impto. s/ Actividades del Juego
Finantza-transakzioen g/Zerga	0	25.087.500		53.520.000	(28.432.500)	46,9	Impto. s/ Gases fluorados de efecto invernadero
Zenbait zerbitzu digitalen g/Zerga	0	4.100.000		4.900.000	(800.000)	83,7	Impto. s/ Transacciones Financieras
Iraungitako Zergak	(25.800)	(1.003)	96,1	0	(1.003)		Impto. s/ Determinados Servicios Digitales
							Impuestos extinguidos
Zeharkako Zergak Guztira	2.156.403.456	2.272.025.450	5,4	2.233.342.000	38.683.450	101,7	Total Impuestos Indirectos
TASAK ETA BESTELAKO SARRERAK							
TASAS Y OTROS INGRESOS							
Bingo	587.693	1.000.000	70,2	500.000	500.000	200,0	Bingo
Makinak eta aparato automatikoak	6.663.758	9.900.000	48,6	10.700.000	(800.000)	92,5	Máquinas y aparatos automáticos
Kasinoak eta bestelakoak	1.798.590	2.000.000	11,2	1.800.000	200.000	111,1	Casinos y otros
Jokoaren gaineko tasak Guztira	9.050.041	12.900.000	42,5	13.000.000	(100.000)	99,2	Total Tasas de juego
Errekargoak	5.339.620	6.400.000	19,9	5.400.000	1.000.000	118,5	Recargos
Berandutza interesak	5.408.041	2.700.000	(50,1)	6.500.000	(3.800.000)	41,5	Intereses de Demora
Isunak	8.408.364	6.300.000	(25,1)	8.600.000	(2.300.000)	73,3	Sanciones
Tasak eta bestelako Sarrerak Guztira	28.206.066	28.300.000	0,3	33.500.000	(5.200.000)	84,5	Total Tasas y otros ingresos
BEREZKO KUDEAKETA GUZTIRA							
TOTAL TRIBUTOS CONCERTADOS GESTION PROPIA							
BEZaren egokitzapena	450.193.106	635.550.000	41,2	454.920.000	180.630.000	139,7	Ajuste IVA
Aduanak	254.733.196	264.388.800	3,8	247.530.000	16.858.800	106,8	Importaciones
Barne Eragiketak							Op. Interiores
BEZaren egokitzapena Guztira	704.926.302	899.938.800	27,7	702.450.000	197.488.800	128,1	Total Ajuste IVA
Zerga Berezien Egokitzapena							
Alkohola,Eratorriak eta Bitartekoak	14.496.928	14.283.150	(1,5)	15.450.555	(1.167.405)	92,4	Ajustes Imptos. Especiales
Aduanak	39.247	66.900	70,5	63.555	3.345	105,3	Alcohol, Derivadas y Prod. Intermedios
Barne Eragiketak	14.457.681	14.216.250	(1,7)	15.387.000	(1.170.750)	92,4	Importaciones
Hidrokarburuak	(156.465.043)	(187.483.905)	(19,8)	(166.239.810)	(21.244.095)	112,8	Op. Interiores
Aduanak	63.419	70.245	10,8	6.690	63.555	1.050,0	Hidrocarburos
Barne Eragiketak	(156.530.701)	(187.554.150)	(19,8)	(166.246.500)	(21.307.650)	112,8	Importaciones
Tasa autonomikoa	2.239	0		0	0		Op. Interiores
Tabako motak	12.235.451	10.369.500	(15,3)	10.369.500	0	100,0	Tipo autonómico
Garagardoa	6.655.645	7.740.330	16,3	7.312.170	428.160	105,9	Labores del Tabaco
Aduanak	36.383	46.830	28,7	86.970	(40.140)	53,8	Cerveza
Barne Eragiketak	6.619.262	7.693.500	16,2	7.225.200	468.300	106,5	Importaciones
Zerga berezien egokitzapenak Guztira	(123.077.019)	(155.090.925)	(26,0)	(133.107.585)	(21.983.340)	116,5	Op. Interiores
							Total Ajustes Imptos. Especiales
ITU DUTAKO ZERGAK GUZTIRA	5.340.111.689	5.638.473.325	5,6	5.356.484.415	281.988.910	105,3	TOTAL TRIBUTOS CONCERTADOS



Gipuzkoako
Foru Aldundia
Ogasun eta Finantza Departamentua



EUSKADIKO UDALEN ELKARTEA
ASOCIACIÓN DE MUNICIPIOS VASCOS

Gipuzkoako Finantzen Kontseilua

UFFFaren AURREIKUSPENAK 2022. URTERAKO

PREVISIONES DEL FFFM PARA EL AÑO 2022

**2022KO FORU FUNTSAREN AURRELIKIDAZIOA
PREVISIÓN DE CIERRE DEL FFFM DE 2022**

UDALA	LIKIDAZIOA 2021 LIQUIDACIÓN	AUREKONTUA 2022 PRESUPUESTO	ITX. AURREIK. 2022 PREV.CIERRE	BET. MAILA 2022 EJECUCION	ALDAKUNTZA 2022/2021 VARIACIÓN	BIZTANLEKO EUROAK POR HABITANTE
69 DONOSTIA	158.235.697	154.570.618	159.582.220	103,24%	0,85%	848
45 IRUN	49.056.990	48.103.669	49.663.320	103,24%	1,24%	789
67 ERRETERIA	30.979.493	30.191.921	31.170.826	103,24%	0,62%	795
30 EIBAR	21.684.917	21.257.411	21.946.634	103,24%	1,21%	799
79 ZARAUTZ	18.136.121	17.664.311	18.237.036	103,24%	0,56%	784
55 ARRASATE	17.284.401	16.851.604	17.397.979	103,24%	0,66%	796
40 HERNANI	15.970.904	15.602.477	16.108.352	103,24%	0,86%	791
71 TOLOSA	15.436.408	15.127.562	15.618.039	103,24%	1,18%	789
83 LASARTE-ORIA	14.359.809	14.130.748	14.588.905	103,24%	1,60%	772
36 HONDARRIBIA	13.221.909	12.844.018	13.260.456	103,24%	0,29%	787
64 PASAIA	12.687.990	12.260.798	12.658.326	103,24%	-0,23%	798
18 AZPEITIA	11.767.295	11.500.414	11.873.289	103,24%	0,90%	782
9 ANDOAIN	11.446.510	11.153.899	11.515.539	103,24%	0,60%	787
74 BERGARA	11.487.621	11.170.156	11.532.323	103,24%	0,39%	791
19 BEASAIN	10.795.332	10.568.137	10.910.784	103,24%	1,07%	782
17 AZKOITIA	9.138.555	8.885.392	9.173.480	103,24%	0,38%	787
32 ELGOIBAR	9.135.420	8.866.177	9.153.642	103,24%	0,20%	798
59 OÑATI	8.949.967	8.796.428	9.081.632	103,24%	1,47%	795
76 ORDIZIA	8.114.461	7.979.043	8.237.745	103,24%	1,52%	791
63 OIARTZUN	8.112.255	7.866.451	8.121.502	103,24%	0,11%	789
81 ZUMAIA	7.845.155	7.635.081	7.882.632	103,24%	0,48%	779
80 ZUMARRAGA	7.596.189	7.408.165	7.648.357	103,24%	0,69%	791
51 LEGAZPI	6.569.932	6.334.406	6.539.785	103,24%	-0,46%	782
84 ASTIGARRAGA	5.112.527	5.320.727	5.493.239	103,24%	7,45%	765
13 ARETXABALETA	5.597.582	5.419.516	5.595.231	103,24%	-0,04%	787
77 URRETXU	5.259.407	5.129.756	5.296.077	103,24%	0,70%	782
72 URNIETA	4.872.181	4.745.049	4.898.896	103,24%	0,55%	791
73 USURBIL	4.844.782	4.701.249	4.853.676	103,24%	0,18%	792
61 ORIO	4.693.406	4.619.176	4.768.942	103,24%	1,61%	782
53 LEZO	4.838.353	4.689.435	4.841.479	103,24%	0,06%	799
49 LAZKAO	4.456.379	4.407.820	4.550.733	103,24%	2,12%	758
75 VILLABONA	4.599.401	4.488.650	4.634.184	103,24%	0,76%	790
29 DEBA	4.316.067	4.200.120	4.336.299	103,24%	0,47%	797
56 MUTRIKU	4.212.560	4.100.310	4.233.254	103,24%	0,49%	801
42 IBARRA	3.309.996	3.261.059	3.366.791	103,24%	1,72%	798
34 ESKORIATZA	3.193.184	3.143.136	3.245.045	103,24%	1,62%	786
65 SORALUZE	3.062.642	3.007.027	3.104.523	103,24%	1,37%	795
27 ZESTOA	2.919.487	2.891.126	2.984.864	103,24%	2,24%	792
28 ZIZURKIL	2.346.866	2.292.675	2.367.010	103,24%	0,86%	789
39 GETARIA	2.204.613	2.123.416	2.192.263	103,24%	-0,56%	785
43 IDIAZABAL	1.805.401	1.742.344	1.798.835	103,24%	-0,36%	789
10 ANOETA	1.636.362	1.589.373	1.640.905	103,24%	0,28%	787
11 ANTZUOLA	1.657.283	1.597.372	1.649.163	103,24%	-0,49%	792
16 AIA	1.609.324	1.551.657	1.601.966	103,24%	-0,46%	779
82 MENDARO	1.568.442	1.507.400	1.556.274	103,24%	-0,78%	785
46 IRURA	1.450.444	1.407.900	1.453.548	103,24%	0,21%	774
5 ALEGIA	1.350.663	1.347.903	1.391.606	103,24%	3,03%	790
15 ATAUN	1.311.714	1.278.842	1.320.306	103,24%	0,66%	778
78 ZALDIBIA	1.256.751	1.241.903	1.282.169	103,24%	2,02%	784
25 ZEGAMA	1.197.338	1.163.901	1.201.638	103,24%	0,36%	775
14 ASTEASU	1.224.221	1.191.482	1.230.113	103,24%	0,48%	794
70 SEGURA	1.140.716	1.129.942	1.166.578	103,24%	2,27%	798
52 LEGORRETA	1.111.515	1.082.589	1.117.689	103,24%	0,56%	776
62 ORMAIZTEGI	1.000.982	960.279	991.414	103,24%	-0,96%	794
33 ELGETA	892.635	865.204	893.256	103,24%	0,07%	783
22 BERASTEGI	860.322	833.701	860.732	103,24%	0,05%	783
8 AMEZKETA	752.446	739.059	763.021	103,24%	1,41%	807
58 OLABERRIA	796.783	774.753	799.873	103,24%	0,39%	853
3 AIZARNAZABAL	648.751	635.094	655.685	103,24%	1,07%	825
47 ITSASONDO	556.011	542.903	560.505	103,24%	0,81%	852
54 LIZARTZA	523.121	501.591	517.854	103,24%	-1,01%	829
35 EZKIO-ITSASO	528.890	502.493	518.785	103,24%	-1,91%	845
23 BERROBI	523.398	496.457	512.554	103,24%	-2,07%	857
66 ERREZIL	527.369	498.976	515.155	103,24%	-2,32%	891
24 BIDANIA-GOIAITZ	476.214	459.214	474.103	103,24%	-0,44%	888
38 GABIRIA	448.082	432.751	446.782	103,24%	-0,29%	890
44 IKAZTEGIETA	460.617	425.944	439.754	103,24%	-4,53%	907
2 ADUNA	441.486	422.361	436.055	103,24%	-1,23%	905
7 ALTZO	407.464	407.239	420.442	103,24%	3,19%	941
50 LEABURU	372.837	363.019	374.789	103,24%	0,52%	986
6 ALKIZA	371.790	352.787	364.225	103,24%	-2,03%	1.006
41 HERNIALDE	320.076	301.474	311.249	103,24%	-2,76%	970
4 ALBIZTUR	320.482	299.271	308.974	103,24%	-3,59%	978
1 ABALTZISKETA	341.980	311.712	321.819	103,24%	-5,90%	1.031
26 ZERAIN	287.315	278.033	287.048	103,24%	-0,09%	1.018
48 LARRAUL	280.153	266.537	275.178	103,24%	-1,78%	1.062
57 MUTILOA	278.486	265.234	273.833	103,24%	-1,67%	1.070
21 BELAUNTZA	271.977	257.747	266.104	103,24%	-2,16%	1.052
31 ELDUAIN	277.509	255.167	263.440	103,24%	-5,07%	1.080
86 ORENDAIN	254.890	243.356	251.246	103,24%	-1,43%	1.092
68 LEINTZ-GATZAGA	265.953	236.105	243.760	103,24%	-8,34%	1.155
12 ARAMA	252.793	223.525	230.773	103,24%	-8,71%	1.154
87 ALTZAGA	240.435	218.972	226.071	103,24%	-5,97%	1.277
88 GAZTELU	216.015	200.135	206.624	103,24%	-4,35%	1.194
85 BALIARRAIN	205.001	199.192	205.651	103,24%	0,32%	1.344
20 BEIZAMA	209.515	193.580	199.856	103,24%	-4,61%	1.388
37 GAINZA	197.991	175.604	181.297	103,24%	-8,43%	1.439
60 OREXA	192.683	172.838	178.442	103,24%	-7,39%	1.525
GUZTIRA	581.175.390	567.454.045	585.852.448	103,24%	0,80%	807



Gipuzkoako
Foru Aldundia
Ogasun eta Finantza Departamentua



EUSKADIKO UDALEN ELKARTEA
ASOCIACIÓN DE MUNICIPIOS VASCOS

Gipuzkoako Finantzen Kontseilua

2023. URTERAKO AURREIKUSITAKO ZERGABILKETA

PRESUPUESTO DE RECAUDACIÓN PARA EL AÑO 2023

2023ko EAEan AURREIKUSITAKO DIRU-BILKETA / PREVISION RECAUDACION C A P V 2023

Zerga Itunduak / Tributos concertados

FINKATUTA/ CONSOLIDADO

(eurotan/en euros)

	ARABA	BIZKAIA	GIPUZKOA	C A P V	
ZUZENEKO ZERGAK					IMPUESTOS DIRECTOS
Persona Fisikoen Errentaren g/Zerga:					Impto. s/ Renta Personas Físicas :
Lan eta Lanbide-jardueren Etekinen Atxikip.	980.000.000	3.225.000.000	2.013.000.000	6.218.000.000	Retenciones Rdtos. Trabajo y Act. Prof.
Higigarriaren Kapital Etekinen Atxikip.	17.000.000	98.000.000	57.300.000	172.300.000	Retenciones Rdtos. Capital Mobiliario
Higiezinaren Kapital Etekinen Atxikip.	11.000.000	46.000.000	30.600.000	87.600.000	Retenciones Rdtos. Capital Inmobiliario
Ondare Irabazien Atxikip.	7.000.000	37.200.000	27.200.000	71.400.000	Retenciones Ganancias Patrimoniales
Loteria eta Apostu Jakin Batzuen g/Z Ber.	1.100.000	31.500.000	2.000.000	34.600.000	Gravamen especial s/premios det. loterías y apuestas
Zatikako Ordainketak	22.000.000	80.000.000	71.660.000	173.660.000	Pagos frac. Profes. y Empresariales
Hondar-kuota Garbia	(37.000.000)	(84.000.000)	(44.200.000)	(165.200.000)	Cuota diferencial neta
PFEZ Guztira	1.001.100.000	3.433.700.000	2.157.560.000	6.592.360.000	Total I R P F
Sozietateen g/Zerga:					Impto. s/ Sociedades :
Higigarriaren Kapital Etekinen Atxikip.	17.000.000	98.000.000	57.300.000	172.300.000	Retenciones Rdtos. Capital Mobiliario
Higiezinaren Kapital Etekinen Atxikip.	11.000.000	46.000.000	30.600.000	87.600.000	Retenciones Rdtos. Capital Inmobiliario
Ondare Irabazien Atxikip.	7.000.000	37.200.000	27.200.000	71.400.000	Retenciones Ganancias Patrimoniales
Loteria eta Apostu Jakin Batzuen g/Z Ber.	0	0	0	0	Gravamen especial s/premios det. loterías y apuestas
Hondar-kuota Garbia	180.000.000	500.000.000	237.000.000	917.000.000	Cuota diferencial neta
Sozietateen Zergak. Guztira	215.000.000	681.200.000	352.100.000	1.248.300.000	Total I, Sociedades
Egoitzaunak Ez Direnen Errentaren g/Zerga	13.000.000	58.500.000	16.100.000	87.600.000	Impto. s/ Renta No Residentes
Oinordekotasunen eta Dohaintzen g/Zerga	21.000.000	76.500.000	65.600.000	163.100.000	Impto. s/ Sucesiones y Donaciones
Ondarearen g/Z	24.000.000	89.000.000	70.000.000	183.000.000	Impto. s/ Patrimonio
Kreditu Erakundeetako gordailuen g/Z	5.000.000	17.000.000	9.700.000	31.700.000	Impto. s/ Depósitos en las Entidades de Crédito
Energia elektrikoaren ekoizpenaren g/Z	300.000	1.000.000	300.000	1.600.000	Impto. s/ Producción de Energía Eléctrica
Bestelako irautingako Zergak	0	0	0	0	Impuestos extinguidos
Zuzeneko Zergak Guztira	1.279.400.000	4.356.900.000	2.671.360.000	8.307.660.000	Total Impuestos Directos
ZEHARKAKO ZERGAK					IMPUESTOS INDIRECTOS
BEZ Berezko Kudeaketa	766.066.500	2.412.274.200	1.594.659.300	4.773.000.000	IVA Gestión propia
BEZ. FA Kudeaketa	470.000.000	3.684.000.000	619.000.000	4.773.000.000	Gestión propia D.F.
BEZ. FFAA Egokitzapena	296.066.500	(1.271.725.800)	975.659.300	0	Ajuste interno
Ondare-eskualdaketen g/Zerga	27.400.000	91.500.000	77.500.000	196.400.000	Impto. s/ Transmisiones Patrimoniales
Egintza Juridiko Dokumentatuen g/Zerga	8.500.000	25.500.000	15.300.000	49.300.000	Impto. s/ Actos Jurídicos Documentados
Zenbait Garraiobidieren g/Z.B.	3.300.000	10.600.000	6.900.000	20.800.000	I.E. s/Determinados Medios de Transporte
Fabrikazio Z.Bereziki Berezko Kudeaketa	642.000	2.021.600	1.336.400	4.000.000	Imptos. Especiales. Gestión propia
Alkohola, Eratorriak eta Bitartekoak					Alcohol, Derivadas e Intermedios
Hidrokarburuak:					Hidrocarburos:
Barne eragiketak (tasa autonomikoa salbu)	265.948.500	837.447.800	553.603.700	1.657.000.000	Op. Interiores (excluido tipo autonómico)
Tasa autonomikoa	0	0	0	0	Tipo autonómico
Tabako-motak	63.237.000	199.127.600	131.635.400	394.000.000	Labores del Tabaco
Garagardoa	642.000	2.021.600	1.336.400	4.000.000	Cerveza
Elektrizitatea	2.086.500	6.570.200	4.343.300	13.000.000	Electricidad
Ikatzaren g/Z.B.	0	0	0	0	I.E.s/ Carbón
Aseguru-primen g/Zerga	19.200.000	65.200.000	37.200.000	121.600.000	Impto. s/ Primas de Seguros
Joku jardueraren g/Zerga	1.300.000	2.100.000	1.400.000	4.800.000	Impto. s/ Actividades del Juego
Berotegi-efektuko gas fluordunen g/Zerga	250.000	1.100.000	1.900.000	3.250.000	Impto. s/ Gases fluorados de efecto invernadero
Finantza-transakzioen g/Zerga	8.506.500	26.786.200	17.707.300	53.000.000	Impto. s/ Transacciones Financieras
Zenbait zerbitzu digitalen g/Zerga	800.000	5.300.000	4.300.000	10.400.000	Impto. s/ Determinados Servicios Digitales
Irautingako Zergak	0	0	0	0	Impuestos extinguidos
Zeharkako Zergak Guztira	1.167.879.000	3.687.549.200	2.449.121.800	7.304.550.000	Total Impuestos Indirectos
TASAK ETA BESTELAKO SARRERAK					TASAS Y OTROS INGRESOS
Bingoa	710.000	2.400.000	1.100.000	4.210.000	Bingo
Makinak eta aparato automatikoak	4.800.000	19.300.000	10.400.000	34.500.000	Máquinas y aparatos automáticos
Kasinoak eta bestelakoak	610.000	4.000.000	2.100.000	6.710.000	Casinos y otros
Jokoaren gaineko tasak Guztira	6.120.000	25.700.000	13.600.000	45.420.000	Total Tasas de juego
Errekarguak	2.100.000	7.500.000	6.700.000	16.300.000	Recargos
Berandutza interesak	2.300.000	16.000.000	2.800.000	21.100.000	Intereses de Demora
Isunak	1.700.000	9.500.000	6.600.000	17.800.000	Sanciones
Tasak eta bestelako Sarrerak Guztira	12.220.000	58.700.000	29.700.000	100.620.000	Total Tasas y otros ingresos
BEREZKO KUDEAKETA GUZTIRA	2.459.499.000	8.103.149.200	5.150.181.800	15.712.830.000	TOTAL TRIBUTOS CONCERTADOS GESTION PROPIA
BEZaren egokitzapena					Ajuste IVA
Aduanak	321.000.000	1.010.800.000	668.200.000	2.000.000.000	Importaciones
Barne Eragiketak	134.820.000	424.536.000	280.644.000	840.000.000	Op. Interiores
BEZaren egokitzapena Guztira	455.820.000	1.435.336.000	948.844.000	2.840.000.000	Total Ajuste IVA
Zerga Berezien Egokitzapena					Ajustes Imptos. Especiales
Alkohola, Eratorriak eta Bitartekoak	7.095.705	22.343.734	14.770.561	44.210.000	Alcohol, Derivadas y Prod. Intermedios
Aduanak	33.705	106.134	70.161	210.000	Importaciones
Barne Eragiketak	7.062.000	22.237.600	14.700.400	44.000.000	Op. Interiores
Hidrokarburuak	(93.054.690)	(293.020.812)	(193.704.498)	(579.780.000)	Hidrocarburos
Aduanak	35.310	111.188	73.502	220.000	Importaciones
Barne Eragiketak	(93.090.000)	(293.132.000)	(193.778.000)	(580.000.000)	Op. Interiores
Tasa autonomikoa	0	0	0	0	Tipo autonómico
Tabako motak	5.136.000	16.172.800	10.691.200	32.000.000	Labores del Tabaco
Garagardoa	3.795.825	11.952.710	7.901.465	23.650.000	Cerveza
Aduanak	24.075	75.810	50.115	150.000	Importaciones
Barne Eragiketak	3.771.750	11.876.900	7.851.350	23.500.000	Op. Interiores
Zerga berezien egokitzapenak Guztira	(77.027.160)	(242.551.568)	(160.341.272)	(479.920.000)	Total Ajustes Imptos. Especiales
ITUNDUTAKO ZERGA GUZTIRA	2.838.291.840	9.295.933.632	5.938.684.528	18.072.910.000	TOTAL TRIBUTOS CONCERTADOS

2023ko EAEan AURREIKUSITAKO DIRU-BILKETA / PREVISION RECAUDACION C A P V 2023
Zerga Itunduak / Tributos concertados
FINKATUTA/ CONSOLIDADO

(en euros/ eurotan)

	Aurrekontua 2022 Presupuesto	Aurreikuspena 2022 Previsión	Aurrekontua 2023 Presupuesto	(3) s/ (1) %	(3) s/ (2) %	
	(1)	(2)	(3)			
ZUZENEKO ZERGAK						IMPUESTOS DIRECTOS
Persona Fisikoen Errentaren g/Zerga:						Impto. s/ Renta Personas Físicas :
Lan eta Lanbide-jardueren Etekinen Atxikip.	5.835.000.000	5.921.100.000	6.218.000.000	6,6	5,0	Retenciones Rdtos. Trabajo y Act. Prof.
Higigarriaren Kapital Etekinen Atxikip.	158.400.000	165.500.000	172.300.000	8,8	4,1	Retenciones Rdtos. Capital Mobiliario
Higiezinaren Kapital Etekinen Atxikip.	86.100.000	81.600.000	87.600.000	1,7	7,4	Retenciones Rdtos. Capital Inmobiliario
Ondare Irabazien Atxikip.	62.100.000	77.500.000	71.400.000	15,0	(7,9)	Retenciones Ganancias Patrimoniales
Loteria eta Apostu Jakin Batzuen g/Z Ber.	30.400.000	32.900.000	34.600.000	13,8	5,2	Gravamen especial s/premios det. loterías y ap.
Zatikako Ordainketak	176.900.000	140.700.000	173.660.000	(1,8)	23,4	Pagos frac. Profes. y Empresariales
Hondar-kuota Garbia	(26.600.000)	11.000.000	(165.200.000)			Cuota diferencial neta
PFEZ Guztira	6.322.300.000	6.430.300.000	6.592.360.000	4,3	2,5	Total I R P F
Sozietateen g/Zerga:						Impto. s/ Sociedades :
Higigarriaren Kapital Etekinen Atxikip.	158.400.000	165.500.000	172.300.000	8,8	4,1	Retenciones Rdtos. Capital Mobiliario
Higiezinaren Kapital Etekinen Atxikip.	86.100.000	81.600.000	87.600.000	1,7	7,4	Retenciones Rdtos. Capital Inmobiliario
Ondare Irabazien Atxikip.	62.100.000	77.500.000	71.400.000	15,0	(7,9)	Retenciones Ganancias Patrimoniales
Loteria eta Apostu Jakin Batzuen g/Z Ber.	0	0	0			Gravamen especial s/premios det. loterías y ap.
Hondar-kuota Garbia	780.000.000	830.700.000	917.000.000	17,6	10,4	Cuota diferencial neta
Sozietateen Zergak. Guztira	1.086.600.000	1.155.300.000	1.248.300.000	14,9	8,0	Total I. Sociedades
Egoitzadunak Ez Direren Errentaren g/Zerga	52.800.000	81.300.000	87.600.000	65,9	7,7	Impto. s/ Renta No Residentes
Oinordekatasunen eta Dohaintzen g/Zerga	153.500.000	154.400.000	163.100.000	6,3	5,6	Impto. s/ Sucesiones y Donaciones
Ondarearen g.Z	172.800.000	169.500.000	183.000.000	5,9	8,0	Impto. s/ Patrimonio
Kreditu Erakundeetako gordailuen g/Z	31.300.000	29.200.000	31.700.000	1,3	8,6	Impto. s/ Depósitos en las Entidades de Crédito
Energia elektrikoaren ekoizpenaren g/Z	30.300.000	586.000	1.600.000	(94,7)	173,0	Impto. s/ Producción de Energía Eléctrica
Bestelako Iraungitako Zergak	0	0	0			Impuestos extinguidos
Zuzeneko Zergak Guztira	7.849.600.000	8.020.586.000	8.307.660.000	5,8	3,6	Total Impuestos Directos
ZEHARKAKO ZERGAK						IMPUESTOS INDIRECTOS
BEZ Berezko Kudeaketa	4.106.000.000	4.277.045.000	4.773.000.000	16,2	11,6	IVA Gestión propia
BEZ FA Kudeaketa	4.106.000.000	4.277.045.000	4.773.000.000	16,2	11,6	Gestión propia D.F.
BEZ FFAA Egokitzapena	0	0	0			Ajuste Interno
Ondare-eskualdaketan g/Zerga	195.300.000	186.513.000	196.400.000	0,6	5,3	Impto. s/ Transmisiones Patrimoniales
Egintza Juridiko Dokumentatuen g/Zerga	42.200.000	46.556.000	49.300.000	16,8	5,9	Impto. s/ Actos Jurídicos Documentados
Zenbait Garraiobidieren g/Z.B.	26.000.000	19.659.000	20.800.000	(20,0)	5,8	I.E. s/ Determinados Medios de Transporte
Fabrikazio Z.Berezko Kudeaketa						Impostos. Especiales. Gestión propia
Alkohola, Eratorriak eta Bitartekoak	4.000.000	4.000.000	4.000.000	0,0	0,0	Alcohol, Derivadas e Intermedios
Hidrokarburoak:						Hidrocarburos:
Barne eragiketak (tasa autonómica salbu)	1.575.000.000	1.622.600.000	1.657.000.000	5,2	2,1	Op. Interiores (excluido tipo autonómico)
Tasa autonómica	0	0	0			Tipo autonómico
Tabako-motak	340.000.000	386.000.000	394.000.000	15,9	2,1	Labores del Tabaco
Garagardoa	2.000.000	3.800.000	4.000.000	100,0	5,3	Cerveza
Elektrizitatea	49.000.000	12.800.000	13.000.000	(73,5)	1,6	Electricidad
Ikatzaren g/Z.B.	0	0	0			I.E.s/ Carbón
Aseguru-primen g/Zerga	102.900.000	115.482.000	121.600.000	18,2	5,3	Impto. s/ Primas de Seguros
Joku jardueraren g/Zerga	8.100.000	4.504.000	4.800.000	(40,7)	6,6	Impto. s/ Actividades del Juego
Berotegi-efektuko gas fluordunen g/Zerga	3.670.000	3.052.000	3.250.000	(11,4)	6,5	Impto. s/ Gases fluorados de efecto invernadero
Finantza-transakzioen g/Zerga	160.000.000	75.000.000	53.000.000	(66,9)	(29,3)	Impto. s/ Transacciones Financieras
Zenbait zerbitzu digitalen g/Zerga	15.100.000	9.859.000	10.400.000	(31,1)	5,5	Impto. s/ Determinados Servicios Digitales
Iraungitako Zergak	0	(3.000)	0			Impuestos extinguidos
Zeharkako Zergak Guztira	6.629.270.000	6.766.867.000	7.304.550.000	10,2	7,9	Total Impuestos Indirectos
TASAK ETA BESTELAKO SARRERAK						TASAS Y OTROS INGRESOS
Bingoa	2.060.000	3.967.000	4.210.000	104,4	6,1	Bingo
Makinak eta aparato automatikoak	35.020.000	32.724.000	34.500.000	(1,5)	5,4	Máquinas y aparatos automáticos
Kasinoak eta bestelakoak	5.320.000	6.372.000	6.710.000	26,1	5,3	Casinos y otros
Jokoaren gaineko tasak Guztira	42.400.000	43.063.000	45.420.000	7,1	5,5	Total Tasas de juego
Errekaragoak	19.000.000	15.325.000	16.300.000	(14,2)	6,4	Recargos
Berandutza interesak	25.500.000	19.826.000	21.100.000	(17,3)	6,4	Intereses de Demora
I sunak	22.600.000	16.866.000	17.800.000	(21,2)	5,5	Sancciones
Tasak eta bestelako Sarrerak Guztira	109.500.000	95.080.000	100.620.000	(8,1)	5,8	Total Tasas y otros ingresos
BEREZKO KUDEAKETA GUZTIRA	14.588.370.000	14.882.533.000	15.712.830.000	7,7	5,6	TOTAL TRIBUTOS CONCERTADOS GESTION PROPIA
BEZaren egokitzapena						Ajuste IVA
Aduanak	1.360.000.000	1.900.000.000	2.000.000.000	47,1	5,3	Importaciones
Barne Eragiketak	740.000.000	790.400.000	840.000.000	13,5	6,3	Op. Interiores
BEZaren egokitzapena Guztira	2.100.000.000	2.690.400.000	2.840.000.000	35,2	5,6	Total Ajuste IVA
Zerga Berezien Egokitzapena						Ajustes Imptos. Especiales
Alkohola, Eratorriak eta Bitartekoak	46.190.000	42.700.000	44.210.000	(4,3)	3,5	Alcohol, Derivadas y Prod. Intermedios
Aduanak	190.000	200.000	210.000	10,5	5,0	Importaciones
Barne Eragiketak	46.000.000	42.500.000	44.000.000	(4,3)	3,5	Op. Interiores
Hidrokarburoak	(496.980.000)	(560.490.000)	(579.780.000)	(16,7)	(3,4)	Hidrocarburos
Aduanak	20.000	210.000	220.000	1.000,0	4,8	Importaciones
Barne Eragiketak	(497.000.000)	(560.700.000)	(580.000.000)	(16,7)	(3,4)	Op. Interiores
Tasa autonómica	0	0	0			Tipo autonómico
Tabako motak	31.000.000	31.000.000	32.000.000	3,2	3,2	Labores del Tabaco
Garagardoa	21.860.000	23.140.000	23.650.000	8,2	2,2	Cerveza
Aduanak	260.000	140.000	150.000	(42,3)	7,1	Importaciones
Barne Eragiketak	21.600.000	23.000.000	23.500.000	8,8	2,2	Op. Interiores
Zerga berezien egokitzapenak Guztira	(397.930.000)	(463.650.000)	(479.920.000)	(20,6)	(3,5)	Total Ajustes Imptos. Especiales
ITUNDUTAKO ZERGAK GUZTIRA	16.290.440.000	17.109.283.000	18.072.910.000	10,9	5,6	TOTAL TRIBUTOS CONCERTADOS

2023ko EAEan AURREIKUSITAKO DIRU-BILKETA / PREVISION RECAUDACION C A P V 2023

Zerga Itunduak / Tributos concertados

ARABA

(en euros/ eurotan)

	Aurrekontua 2022 Presupuesto	Aurreikuspena 2022 Previsión	Aurrekontua 2023 Presupuesto	(3) s/ (1) %	(3) s/ (2) %	
	(1)	(2)	(3)			
ZUZENENKO ZERGAK						IMPUESTOS DIRECTOS
Pertsona Fisikoen Errentaren g/Zerga:						Impto. s/ Renta Personas Físicas :
Lan eta Lanbide-jardueren Etekinen Atxikip.	920.000.000	952.000.000	980.000.000	6,5	2,9	Retenciones Rdtos. Trabajo y Act. Prof.
Higigarriaren Kapital Etekinen Atxikip.	17.100.000	18.000.000	17.000.000	(0,6)	(5,6)	Retenciones Rdtos. Capital Mobiliario
Higiezinen Kapital Etekinen Atxikip.	9.000.000	9.000.000	11.000.000	22,2	22,2	Retenciones Rdtos. Capital Inmobiliario
Ondare Irabazien Atxikip.	5.300.000	5.000.000	7.000.000	32,1	40,0	Retenciones Ganancias Patrimoniales
Loteria eta Apostu Jakin Batzuen g/Z Ber.	1.100.000	1.000.000	1.100.000	0,0	10,0	Gravamen especial s/premios det. Loterías y ap.
Zatikako Ordainketak	27.000.000	11.000.000	22.000.000	(18,5)	100,0	Pagos frac. Prof.es y Empresariales
Hondar-kuota Garbia	(6.500.000)	(17.000.000)	(37.000.000)			Cuota diferencial neta
PFEZ Guztira	973.000.000	979.000.000	1.001.100.000	2,9	2,3	Total I R P F
Sozietateen g/Zerga:						Impto. s/ Sociedades :
Higigarriaren Kapital Etekinen Atxikip.	17.100.000	18.000.000	17.000.000	(0,6)	(5,6)	Retenciones Rdtos. Capital Mobiliario
Higiezinen Kapital Etekinen Atxikip.	9.000.000	9.000.000	11.000.000	22,2	22,2	Retenciones Rdtos. Capital Inmobiliario
Ondare Irabazien Atxikip.	5.300.000	5.000.000	7.000.000	32,1	40,0	Retenciones Ganancias Patrimoniales
Loteria eta Apostu Jakin Batzuen g/Z Ber.	0	0	0	0	0	Gravamen especial s/premios det. Loterías y ap.
Hondar-kuota Garbia	138.000.000	177.000.000	180.000.000	30,4	1,7	Cuota diferencial neta
Sozietateen Zergak. Guztira	169.400.000	209.000.000	215.000.000	26,9	2,9	Total I. Sociedades
Egoitadunak Ez Direnen Errentaren g/Zerga	10.000.000	11.000.000	13.000.000	30,0	18,2	Impto. s/ Renta No Residentes
Oinordekotasunen eta Dohaintzen g/Zerga	17.000.000	20.000.000	21.000.000	23,5	5,0	Impto. s/ Sucesiones y Donaciones
Ondarearen g.Z	21.600.000	21.000.000	24.000.000	11,1	14,3	Impto. s/ Patrimonio
Kreditu Erakundeetako gordailuen g/Z	4.300.000	4.000.000	5.000.000	16,3	25,0	Impto. s/ Depósitos en las Entidades de Crédito
Energia elektrikoaren ekoizpenaren g/Z	3.000.000	276.000	300.000	(90,0)	8,7	Impto. s/ Producción de Energía Eléctrica
Bestelako Iraungitako Zergak	0	0	0			Impuestos extinguidos
Zuzenenko Zergak Guztira	1.198.300.000	1.244.276.000	1.279.400.000	6,8	2,8	Total Impuestos Directos
ZEHARKAKO ZERGAK						IMPUESTOS INDIRECTOS
BEZ Berezko Kudeaketa	663.529.600	691.170.472	766.066.500	15,5	10,8	IVA Gestión propia
BEZ. FA Kudeaketa	509.000.000	440.045.000	470.000.000	(7,7)	6,8	Gestión propia D.F.
BEZ. FFAA Egokitzapena	154.529.600	251.125.472	296.066.500	91,6	17,9	Ajuste interno
Ondare-ekualdaketan g/Zerga	26.700.000	25.813.000	27.400.000	2,6	6,1	Impto. s/ Transmisiones Patrimoniales
Egintza Juridiko Dokumentatuen g/Zerga	6.500.000	7.956.000	8.500.000	30,8	6,8	Impto. s/ Actos Jurídicos Documentados
Zenbait Garraiobidieren g/Z.B.	4.300.000	3.059.000	3.300.000	(23,3)	7,9	I.E. s/ Determinados Medios de Transporte
Fabrikazio Z.Berezak Berezko Kudeaketa						Impots. Especiales. Gestión propia
Alkoholai, Eratorriak eta Bitartekoak	646.400	646.400	642.000	(0,7)	(0,7)	Alcohol, Derivadas e Intermedios
Hidrokarburoak:						Hidrocarburos:
Barne eragiketak (tasa autonomika salbu)	254.520.000	262.212.160	265.948.500	4,5	1,4	Op. Interiores (excluido tipo autonómico)
Tasa autonomikoa	0	0	0			Tipo autonómico
Tabako-motak	54.944.000	62.377.600	63.237.000	15,1	1,4	Labores del Tabaco
Garagardoa	323.200	614.080	642.000	98,6	4,5	Cerveza
Elektrizitatea	7.918.400	2.068.480	2.086.500	(73,6)	0,9	Electricidad
Ikatzaren g/Z.B.	0	0	0			I.E.s/ Carbón
Aseguru-primen g/Zerga	15.300.000	18.082.000	19.200.000	25,5	6,2	Impto. s/ Primas de Seguros
Joku jardueraren g/Zerga	1.400.000	1.204.000	1.300.000	(7,1)	8,0	Impto. s/ Actividades del Juego
Berotegi-efektuko gas fluordunen g/Zerga	170.000	252.000	250.000	47,1	(0,8)	Impto. s/ Gases fluorados de efecto invernadero
Finantza-transakzioen g/Zerga	25.856.000	12.120.000	8.506.500	(67,1)	(29,8)	Impto. s/ Transacciones Financieras
Zenbait zerbitzu digitalen g/Zerga	2.300.000	759.000	800.000	(65,2)	5,4	Impto. s/ Determinados Servicios Digitales
Iraungitako Zergak	0	(485)	0			Impuestos extinguidos
Zeharkako Zergak Guztira	1.064.407.600	1.088.333.707	1.167.879.000	9,7	7,3	Total Impuestos Indirectos
TASAK ETA BESTELAKO SARRERAK						TASAS Y OTROS INGRESOS
Bingoa	360.000	667.000	710.000	97,2	6,4	Bingo
Makinak eta aparato automatikoak	4.320.000	4.524.000	4.800.000	11,1	6,1	Máquinas y aparatos automáticos
Kasinoak eta bestelakoak	320.000	572.000	610.000	90,6	6,6	Casinos y otros
Jokoaren gaineko tasak Guztira	5.000.000	5.763.000	6.120.000	22,4	6,2	Total Tasas de juego
Errekaragoak	1.600.000	1.925.000	2.100.000	31,3	9,1	Recargos
Berandutza interesak	1.700.000	2.126.000	2.300.000	35,3	8,2	Intereses de Demora
Isunak	1.000.000	1.566.000	1.700.000	70,0	8,6	Sanciones
Tasak eta bestelako Sarrerak Guztira	9.300.000	11.380.000	12.220.000	31,4	7,4	Total Tasas y otros ingresos
BEREZKO KUDEAKETA GUZTIRA	2.272.007.600	2.343.989.707	2.459.499.000	8,3	4,9	TOTAL TRIBUTOS CONCERTADOS GESTION PROPIA
BEZaren egokitzapena						Ajuste IVA
Aduanak	219.776.000	307.040.000	321.000.000	46,1	4,5	Importaciones
Barne Eragiketak	119.584.000	127.728.640	134.820.000	12,7	5,6	Op. Interiores
BEZaren egokitzapena Guztira	339.360.000	434.768.640	455.820.000	34,3	4,8	Total Ajuste IVA
Zerga Berezien Egokitzapena						Ajustes Imptos. Especiales
Alkoholai, Eratorriak eta Bitartekoak	7.464.304	6.900.320	7.095.705	(4,9)	2,8	Alcohol, Derivadas y Prod. Intermedios
Aduanak	30.704	32.320	33.705	9,8	4,3	Importaciones
Barne Eragiketak	7.433.600	6.868.000	7.062.000	(5,0)	2,8	Op. Interiores
Hidrokarburoak	(80.311.968)	(90.575.184)	(93.054.690)	(15,9)	(2,7)	Hidrocarburos
Aduanak	3.232	33.936	35.310	992,5	4,0	Importaciones
Barne Eragiketak	(80.315.200)	(90.609.120)	(93.090.000)	(15,9)	(2,7)	Op. Interiores
Tasa autonomikoa	0	0	0			Tipo autonómico
Tabako motak	5.009.600	5.009.600	5.136.000	2,5	2,5	Labores del Tabaco
Garagardoa	3.532.576	3.739.424	3.795.825	7,5	1,5	Cerveza
Aduanak	42.016	22.624	24.075	(42,7)	6,4	Importaciones
Barne Eragiketak	3.490.560	3.716.800	3.771.750	8,1	1,5	Op. Interiores
Zerga berezien egokitzapenak Guztira	(64.305.488)	(74.925.840)	(77.027.160)	(19,8)	(2,8)	Total Ajustes Imptos. Especiales
ITUNDUTAKO ZERGAK GUZTIRA	2.547.062.112	2.703.832.507	2.838.291.840	11,4	5,0	TOTAL TRIBUTOS CONCERTADOS

2023ko EAEan AURREIKUSITAKO DIRU-BILKETA / PREVISION RECAUDACION C A P V 2023

Zerga Itunduak / Tributos concertados

BIZKAIA

(en euros/ eurotan)

	Aurrekontua 2022 Presupuesto	Aurreikuspena 2022 Previsión	Aurrekontua 2023 Presupuesto	(3) s/ (1) %	(3) s/ (2) %	
	(1)	(2)	(3)			
ZUZENEKO ZERGAK						
IMPUESTOS DIRECTOS						
Pertsona Fisikoen Errentaren g/Zerga:						
Lan eta Lanbide-jardueren Etekinen Abtikip.	3.020.000.000	3.033.000.000	3.225.000.000	6,8	6,3	Impto. s/ Renta Personas Físicas : Retenciones Rdtos. Trabajo y Act. Prof.
Higigarriaren Kapital Etekinen Abtikip.	88.000.000	93.000.000	98.000.000	11,4	5,4	Retenciones Rdtos. Capital Mobiliario
Higiezinaren Kapital Etekinen Abtikip.	48.000.000	43.500.000	46.000.000	(4,2)	5,7	Retenciones Rdtos. Capital Inmobiliario
Ondare Irabazien Abtikip.	32.000.000	35.000.000	37.200.000	16,3	6,3	Retenciones Ganancias Patrimoniales
Lotería eta Apostu Jakin Batzuen g/Z Ber.	25.000.000	30.000.000	31.500.000	26,0	5,0	Gravamen especial s/premios det. loterías y ap.
Zatikako Ordainketak	80.000.000	68.000.000	80.000.000	0,0	17,6	Pagos frac. Profes. y Empresariales
Hondar-kuota Garbia	(11.000.000)	35.000.000	(84.000.000)			Cuota diferencial neta
PFEZ Guztira	3.282.000.000	3.337.500.000	3.433.700.000	4,6	2,9	Total I R P F
Sozietateen g/Zerga:						
Higigarriaren Kapital Etekinen Abtikip.	88.000.000	93.000.000	98.000.000	11,4	5,4	Impto. s/ Sociedades : Retenciones Rdtos. Capital Mobiliario
Higiezinaren Kapital Etekinen Abtikip.	48.000.000	43.500.000	46.000.000	(4,2)	5,7	Retenciones Rdtos. Capital Inmobiliario
Ondare Irabazien Abtikip.	32.000.000	35.000.000	37.200.000	16,3	6,3	Retenciones Ganancias Patrimoniales
Lotería eta Apostu Jakin Batzuen g/Z Ber.	0	0	0			Gravamen especial s/premios det. loterías y ap.
Hondar-kuota Garbia	451.000.000	451.000.000	500.000.000	10,9	10,9	Cuota diferencial neta
Sozietateen Zergak. Guztira	619.000.000	622.500.000	681.200.000	10,0	9,4	Total I. Sociedades
Egoitzadunak Ez Direren Errentaren g/Zerga						
Oinordetasun eta Dohaintzen g/Zerga	24.300.000	55.000.000	58.500.000	140,7	6,4	Impto. s/ Renta No Residentes
Ondarearen g.Z	86.400.000	72.000.000	76.500.000	(11,5)	6,3	Impto. s/ Sucesiones y Donaciones
Kreditu Erakundeetako gordailuen g/Z	82.000.000	80.000.000	89.000.000	8,5	11,3	Impto. s/ Patrimonio
Energia elektroikoaren ekoizpenaren g/Z	17.300.000	16.000.000	17.000.000	(1,7)	6,3	Impto. s/ Depósitos en las Entidades de Crédito
Bestelako Iraungitako Zergak	20.000.000	10.000	1.000.000	(95,0)		Impto. s/ Producción de Energía Eléctrica Impuestos extinguidos
Zuzeneko Zergak Guztira	4.131.000.000	4.183.010.000	4.356.900.000	5,5	4,2	Total Impuestos Directos
ZEHARKAKO ZERGAK						
IMPUESTOS INDIRECTOS						
BEZ Berezko Kudeaketa						
BEZ. FA Kudeaketa	2.069.013.400	2.155.202.975	2.412.274.200	16,6	11,9	IVA Gestión propia
BEZ. FFAA Egokitzapena	2.780.000.000	3.240.000.000	3.684.000.000	32,5	13,7	Gestión propia D.F.
Ondare-eskualdatketen g/Zerga	(710.986.600)	(1.084.797.025)	(1.271.725.800)	(78,9)	(17,2)	Ajuste interno
Egintza Juridiko Dokumentatuen g/Zerga	92.000.000	87.000.000	91.500.000	(0,5)	5,2	Impto. s/ Transmisiones Patrimoniales
Zenbait Garraiobidieren g/Z.B.	19.500.000	24.000.000	25.500.000	30,8	6,3	Impto. s/ Actos Jurídicos Documentados
Fabrikazio Z.Berezko Berezko Kudeaketa	12.000.000	10.000.000	10.600.000	(11,7)	6,0	I.E. s/ Determinados Medios de Transporte
Alkohol. Eratorriak eta Bitartekoak	2.015.600	2.015.600	2.021.600	0,3	0,3	Impots. Especiales. Gestión propia Alcohol. Derivadas e Intermedios
Hidrokarburuak:						Hidrocarburos:
Barne eragiketak (tasa autonomika salbu)	793.642.500	817.628.140	837.447.800	5,5	2,4	Op. Interiores (excluido tipo autonómico)
Tasa autonomikoa	0	0	0			Tipo autonómico
Tabako motak	171.326.000	194.505.400	199.127.600	16,2	2,4	Labores del Tabaco
Garagardoa	1.007.800	1.914.820	2.021.600	100,6	5,6	Cerveza
Elektrizitatea	24.691.100	6.449.920	6.570.200	(73,4)	1,9	Electricidad
Ikatzaren g/Z.B.	0	0	0			I.E.s/ Carbón
Aseguru-primen g/Zerga	52.000.000	62.000.000	65.200.000	25,4	5,2	Impto. s/ Primas de Seguros
Joku jardueraren g/Zerga	4.500.000	2.000.000	2.100.000	(53,3)	5,0	Impto. s/ Actividades del Juego
Berotegi-efektuko gas fluordunen g/Zerga	1.300.000	1.000.000	1.100.000	(15,4)	10,0	Impto. s/ Gases fluorados de efecto invernadero
Finantza-transakzioen g/Zerga	80.624.000	37.792.500	26.786.200	(66,8)	(29,1)	Impto. s/ Transacciones Financieras
Zenbait zerbitzu digitalen g/Zerga	7.900.000	5.000.000	5.300.000	(32,9)	6,0	Impto. s/ Determinados Servicios Digitales
Iraungitako Zergak	0	(1.512)	0			Impuestos extinguidos
Zeharkako Zergak Guztira	3.331.520.400	3.406.507.843	3.687.549.200	10,7	8,3	Total Impuestos Indirectos
TASAK ETA BESTELAKO SARRERAK						
TASAS Y OTROS INGRESOS						
Bingoa	1.200.000	2.300.000	2.400.000	100,0	4,3	Bingo
Makinak eta aparato automatikoak	20.000.000	18.300.000	19.300.000	(3,5)	5,5	Máquinas y aparatos automáticos
Kasinoak eta bestelakoak	3.200.000	3.800.000	4.000.000	25,0	5,3	Casinos y otros
Jokoaren gaineko tasak Guztira	24.400.000	24.400.000	25.700.000	5,3	5,3	Total Tasas de juego
Errekaragoak	12.000.000	7.000.000	7.500.000	(37,5)	7,1	Recargos
Berandutza interesak	17.300.000	15.000.000	16.000.000	(7,5)	6,7	Intereses de Demora
Isunak	13.000.000	9.000.000	9.500.000	(26,9)	5,6	Sanciones
Tasak eta bestelako Sarrerak Guztira	66.700.000	55.400.000	58.700.000	(12,0)	6,0	Total Tasas y otros ingresos
BEREZKO KUDEAKETA GUZTIRA	7.529.220.400	7.644.917.843	8.103.149.200	7,6	6,0	TOTAL TRIBUTOS CONCERTADOS GESTION PROPIA
BEZaren egokitzapena						
Aduanak	685.304.000	957.410.000	1.010.800.000	47,5	5,6	Ajuste IVA
Barne Eragiketak	372.886.000	398.282.560	424.536.000	13,9	6,6	Importaciones Op. Interiores
BEZaren egokitzapena Guztira	1.058.190.000	1.355.692.560	1.435.336.000	35,6	5,9	Total Ajuste IVA
Zerga Berezien Egokitzapena						
Alkohol. Eratorriak eta Bitartekoak	23.275.141	21.516.530	22.343.734	(4,0)	3,8	Ajustes Imptos. Especiales Alcohol, Derivadas y Prod. Intermedios
Aduanak	95.741	100.780	106.134	10,9	5,3	Importaciones
Barne Eragiketak	23.179.400	21.415.750	22.237.600	(4,1)	3,8	Op. Interiores
Hidrokarburuak	(250.428.222)	(282.430.911)	(293.020.812)	(17,0)	(9,7)	Hidrocarburos
Aduanak	10.078	105.819	111.188	1.003,3	5,4	Importaciones
Barne Eragiketak	(250.438.300)	(282.536.730)	(293.132.000)	(17,0)	(9,8)	Op. Interiores
Tasa autonomikoa	0	0	0			Tipo autonómico
Tabako motak	15.620.900	15.620.900	16.172.800	3,5	3,5	Labores del Tabaco
Garagardoa	11.015.254	11.660.246	11.952.710	8,5	2,5	Cerveza
Aduanak	131.014	70.546	75.810	(42,1)	7,5	Importaciones
Barne Eragiketak	10.884.240	11.589.700	11.876.900	9,1	2,5	Op. Interiores
Zerga berezien egokitzapenen Guztira	(200.516.927)	(233.633.235)	(242.551.568)	(21,0)	(3,8)	Total Ajustes Imptos. Especiales
ITUNDUTAKO ZERGAK GUZTIRA	8.386.893.473	8.766.977.168	9.295.933.632	10,8	6,0	TOTAL TRIBUTOS CONCERTADOS

Zerga Itunduak / Tributos concertados
GIPUZKOA

(en euros/ eurotan)

	Aurrekontua 2022 Presupuesto	Aurreikuspena 2022 Previsión	Aurrekontua 2023 Presupuesto	(3) s/ (1) %	(3) s/ (2) %	
	(1)	(2)	(3)			
ZUZENEKO ZERGAK						
IMPUESTOS DIRECTOS						
Pertsona Fisikoen Errentaren g/Zerga:						Impto. s/ Renta Personas Físicas:
Lan eta Lanbide-jardueren Etekinen Atxikip.	1.895.000.000	1.936.100.000	2.013.000.000	6,2	4,0	Retenciones Rdtos. Trabajo y Act. Prof.
Higigarriaren Kapital Etekinen Atxikip.	53.300.000	54.500.000	57.300.000	7,5	5,1	Retenciones Rdtos. Capital Inmobiliario
Higiezinaren Kapital Etekinen Atxikip.	29.100.000	29.100.000	30.600.000	5,2	5,2	Retenciones Rdtos. Capital Inmobiliario
Ondare Irabazien Atxikip.	24.800.000	37.500.000	27.200.000	9,7	(27,5)	Retenciones Ganancias Patrimoniales
Loteria eta Apostu Jakin Batzuen g/Z Ber.	4.300.000	1.900.000	2.000.000	(53,5)	5,3	Gravamen especial s/premios det. Loterías y ap.
Zatikako Ordainketak	69.900.000	61.700.000	71.650.000	2,5	16,1	Pagos frac. Profes. y Empresariales
Hondar-kuota Garbia	(9.100.000)	(7.000.000)	(44.200.000)			Cuota diferencial neta
PFEZ Guztira	2.067.300.000	2.113.800.000	2.157.560.000	4,4	2,1	Total I R P F
Sozietateen g/Zerga:						Impto. s/ Sociedades:
Higigarriaren Kapital Etekinen Atxikip.	53.300.000	54.500.000	57.300.000	7,5	5,1	Retenciones Rdtos. Capital Inmobiliario
Higiezinaren Kapital Etekinen Atxikip.	29.100.000	29.100.000	30.600.000	5,2	5,2	Retenciones Rdtos. Capital Inmobiliario
Ondare Irabazien Atxikip.	24.800.000	37.500.000	27.200.000	9,7	(27,5)	Retenciones Ganancias Patrimoniales
Loteria eta Apostu Jakin Batzuen g/Z Ber.	0	0	0			Gravamen especial s/premios det. Loterías y ap.
Hondar-kuota Garbia	191.000.000	202.700.000	237.000.000	24,1	16,9	Cuota diferencial neta
Sozietateen Zergak. Guztira	298.200.000	323.800.000	352.100.000	18,1	8,7	Total I. Sociedades
Egoitzadunak Ez Direren Errentaren g/Zerga	18.500.000	15.300.000	16.100.000	(13,0)	5,2	Impto. s/ Renta No Residentes
Oinordekotasunen eta Dohaintzen g/Zerga	50.100.000	62.400.000	65.600.000	30,9	5,1	Impto. s/ Sucesiones y Donaciones
Ondarearen g.Z	69.200.000	68.500.000	70.000.000	1,2	2,2	Impto. s/ Patrimonio
Kreditu Erakundeetako gordailuen g/Z	9.700.000	9.200.000	9.700.000	0,0	5,4	Impto. s/ Depósitos en las Entidades de Crédito
Energia elektrikoaren ekoizpenaren g/Z	7.300.000	300.000	300.000	(95,9)	0,0	Impto. s/ Producción de Energía Eléctrica
Bestelako Iraungitako Zergak	0	0	0			Impuestos extinguidos
Zuzeneko Zergak Guztira	2.520.300.000	2.593.300.000	2.671.360.000	6,0	3,0	Total Impuestos Directos
ZEHARKAKO ZERGAK						
IMPUESTOS INDIRECTOS						
BEZ Berezko Kudeaketa	1.373.457.000	1.430.671.553	1.594.659.300	16,1	11,5	IVA Gestión propia
BEZ FA Kudeaketa	817.000.000	597.000.000	619.000.000	(24,2)	3,7	Gestión propia D.F.
BEZ FFAA Egokitzapena	556.457.000	833.671.553	975.659.300	75,3	17,0	Ajuste interno
Ondare-eskuulidatzen g/Zerga	76.600.000	73.700.000	77.500.000	1,2	5,2	Impto. s/ Transmisiones Patrimoniales
Egintza Juridiko Dokumentatuen g/Zerga	16.200.000	14.600.000	15.300.000	(5,6)	4,8	Impto. s/ Actos Jurídicos Documentados
Zenbait Garraiobidieren g/Z.B.	9.700.000	6.600.000	6.900.000	(28,9)	4,5	I.E. s/ Determinados Medios de Transporte
Fabrikazio Z.Berezikiak Berezko Kudeaketa						Impostos. Especiales. Gestión propia
Alkohola, Eratorriak eta Bitarkeak	1.338.000	1.338.000	1.336.400	(0,1)	(0,1)	Alcohol, Derivadas e Intermedios
Hidrokarbueroak:						Hidrocarburos:
Barne eragiketak (tasa autonomikoa salbu)	526.837.500	542.759.700	553.603.700	5,1	2,0	Op. Interiores (excluido tipo autonómico)
Tasa autonomikoa	0	0	0			Tipo autonómico
Tabako motak	113.730.000	129.117.000	131.635.400	15,7	2,0	Labores del Tabaco
Garagardoa	669.000	1.271.100	1.336.400	99,8	5,1	Cerveza
Elektrizitatea	16.390.500	4.281.600	4.343.300	(73,5)	1,4	Electricidad
Ikatzaren g/Z.B.	0	0	0			I.E.s/ Carbón
Aseguru-primen g/Zerga	35.600.000	35.400.000	37.200.000	4,5	5,1	Impto. s/ Primas de Seguros
Joku jardueraren g/Zerga	2.200.000	1.300.000	1.400.000	(36,4)	7,7	Impto. s/ Actividades del Juego
Berotegi-efektuko gas fluordunen g/Zerga	2.200.000	1.800.000	1.900.000	(13,6)	5,6	Impto. s/ Gases fluorados de efecto invernadero
Finantza-transakzioen g/Zerga	53.520.000	25.087.500	17.707.300	(66,9)	(29,4)	Impto. s/ Transacciones Financieras
Zenbait zerbitzu digitalen g/Zerga	4.900.000	4.100.000	4.300.000	(12,2)	4,9	Impto. s/ Determinados Servicios Digitales
Iraungitako Zergak	0	(1.003)	0			Impuestos extinguidos
Zeharkako Zergak Guztira	2.233.342.000	2.272.025.450	2.449.121.800	9,7	7,8	Total Impuestos Indirectos
TASAK ETA BESTELAKO SARRERAK						
TASAS Y OTROS INGRESOS						
Bingoa	500.000	1.000.000	1.100.000	120,0	10,0	Bingo
Makinak eta aparato automatikoak	10.700.000	9.900.000	10.400.000	(2,8)	5,1	Máquinas y aparatos automáticos
Kasinoak eta bestelakoak	1.800.000	2.000.000	2.100.000	16,7	5,0	Casinos y otros
Jokoaren gaineko tasak Guztira	13.000.000	12.900.000	13.600.000	4,6	5,4	Total Tasas de juego
Errekaragoak	5.400.000	6.400.000	6.700.000	24,1	4,7	Recargos
Berandutza interesak	6.500.000	2.700.000	2.800.000	(56,9)	3,7	Intereses de Demora
Isunak	8.600.000	6.300.000	6.600.000	(23,3)	4,8	Sancciones
Tasak eta bestelako Sarrerak Guztira	33.500.000	28.300.000	29.700.000	(11,3)	4,9	Total Tasas y otros ingresos
BEREZKO KUDEAKETA GUZTIRA	4.787.142.000	4.893.625.450	5.150.181.800	7,6	5,2	TOTAL TRIBUTOS CONCERTADOS GESTION PROPIA
BEZaren egokitzapena						Ajuste IVA
Aduanak	454.920.000	635.550.000	668.200.000	46,9	5,1	Importaciones
Barne Eragiketak	247.530.000	264.388.800	280.644.000	13,4	6,1	Op. Interiores
BEZaren egokitzapena Guztira	702.450.000	899.938.800	948.844.000	35,1	5,4	Total Ajuste IVA
Zerga berezien Egokitzapena						Ajustes Imptos. Especiales
Alkohola, Eratorriak eta Bitarkeak	15.450.555	14.283.150	14.770.561	(4,4)	3,4	Alcohol, Derivadas y Prod. Intermedios
Aduanak	63.555	66.900	70.161	10,4	4,9	Importaciones
Barne Eragiketak	15.387.000	14.216.250	14.700.400	(4,5)	3,4	Op. Interiores
Hidrokarbueroak	(166.239.810)	(187.483.905)	(193.704.498)	(16,5)	(3,3)	Hidrocarburos
Aduanak	6.690	70.245	73.502	998,7	4,6	Importaciones
Barne Eragiketak	(166.246.500)	(187.554.150)	(193.778.000)	(16,6)	(3,3)	Op. Interiores
Tasa autonomikoa	0	0	0			Tipo autonómico
Tabako motak	10.369.500	10.369.500	10.691.200	3,1	3,1	Labores del Tabaco
Garagardoa	7.312.170	7.740.330	7.901.465	8,1	2,1	Cerveza
Aduanak	86.970	46.830	50.115	(42,4)	7,0	Importaciones
Barne Eragiketak	7.225.200	7.693.500	7.851.350	8,7	2,1	Op. Interiores
Zerga berezien egokitzapenak Guztira	(133.107.585)	(155.090.925)	(160.341.272)	(20,5)	(3,4)	Total Ajustes Imptos. Especiales
ITUNDUTAKO ZERGA GUZTIRA	5.356.484.415	5.638.473.325	5.938.684.528	10,9	5,3	TOTAL TRIBUTOS CONCERTADOS



Gipuzkoako
Foru Aldundia
Ogasun eta Finantza Departamentua



EUSKADIKO UDALEN ELKARTEA
ASOCIACIÓN DE MUNICIPIOS VASCOS

Gipuzkoako Finantzen Kontseilua

UFFFaren AURREIKUSPENAK 2023. URTERAKO

PREVISIONES DEL FFFM PARA EL AÑO 2023

**2023KO UDAL FINANTZAKETARAKO FORU FUNTSA (EUROTAN)
FONDO FORAL DE FINANCIACIÓN MUNICIPAL DE 2023 (EN EUROS)**

UDALA MUNICIPIO	BIZTANLEAK 2021 POBLACIÓN	AURREKONTUA 2023 PRESUPUESTO	AURREKONTUA 2022 PRESUPUESTO	ITX. AURREIK. 2022 PREV.CIERRE	ALDAKUNTZA VARIACIÓN	BIZTANLEKO EUROAK POR HABITANTE	
69 DONOSTIA	188.102	165.931.911	154.570.618	159.582.220	6.349.691	3,98%	882
45 IRUN	62.933	51.619.980	48.103.669	49.663.320	1.956.660	3,94%	820
67 ERRENTERIA	39.219	32.141.453	30.191.921	31.170.826	970.627	3,11%	820
30 EIBAR	27.467	22.534.445	21.257.411	21.946.634	587.811	2,68%	820
79 ZARAUTZ	23.271	18.884.335	17.664.311	18.237.036	647.299	3,55%	811
55 ARRASATE	21.867	17.910.912	16.851.604	17.397.979	512.933	2,95%	819
40 HERNANI	20.362	16.731.806	15.602.477	16.108.352	623.454	3,87%	822
71 TOLOSA	19.795	16.236.528	15.127.562	15.618.039	618.489	3,96%	820
83 LASARTE-ORIA	18.893	15.428.796	14.130.748	14.588.905	839.891	5,76%	817
36 HONDARRIBIA	16.852	13.824.108	12.844.018	13.260.456	563.652	4,25%	820
64 PASAIA	15.867	13.013.365	12.260.798	12.658.326	355.039	2,80%	820
18 AZPEITIA	15.191	12.482.858	11.500.414	11.873.289	609.569	5,13%	822
9 ANDOAIN	14.631	11.961.168	11.153.899	11.515.539	445.629	3,87%	818
74 BERGARA	14.584	11.962.243	11.170.156	11.532.323	429.920	3,73%	820
19 BEASAIN	13.949	11.341.908	10.568.137	10.910.784	431.124	3,95%	813
17 AZKOITIA	11.657	9.562.930	8.885.392	9.173.480	389.450	4,25%	820
32 ELGOIBAR	11.464	9.406.407	8.866.177	9.153.642	252.765	2,76%	821
59 OÑATI	11.428	9.394.191	8.796.428	9.081.632	312.559	3,44%	822
76 ORDIZIA	10.420	8.522.243	7.979.043	8.237.745	284.498	3,45%	818
63 OIARTZUN	10.291	8.460.597	7.866.451	8.121.502	339.095	4,18%	822
81 ZUMAIA	10.124	8.226.708	7.635.081	7.882.632	344.076	4,36%	813
80 ZUMARRAGA	9.668	7.860.860	7.408.165	7.648.357	212.503	2,78%	813
51 LEGAZPI	8.367	6.835.139	6.334.406	6.539.785	295.354	4,52%	817
84 ASTIGARRAGA	7.185	5.826.153	5.320.727	5.493.239	332.914	6,06%	811
13 ARETXABALETIA	7.108	5.832.628	5.419.516	5.595.231	237.397	4,24%	821
77 URRETXU	6.773	5.508.690	5.129.756	5.296.077	212.613	4,01%	813
72 URNIETA	6.197	5.099.817	4.745.049	4.898.896	200.921	4,10%	823
73 USURBIL	6.132	5.033.644	4.701.249	4.853.676	179.968	3,71%	821
61 ORIO	6.096	4.966.069	4.619.176	4.768.942	197.127	4,13%	815
53 LEZO	6.062	5.003.931	4.689.435	4.841.479	162.452	3,36%	825
49 LAZKAO	6.007	4.869.526	4.407.820	4.550.733	318.793	7,01%	811
75 VILLABONA	5.864	4.804.427	4.488.650	4.634.184	170.243	3,67%	819
29 DEBA	5.441	4.497.516	4.200.120	4.336.299	161.217	3,72%	827
56 MUTRIKU	5.284	4.363.285	4.100.310	4.233.254	130.031	3,07%	826
42 IBARRA	4.220	3.474.620	3.261.059	3.366.791	107.829	3,20%	823
34 ESKORITATZA	4.131	3.400.848	3.143.136	3.245.045	155.803	4,80%	823
65 SORALUZE	3.903	3.216.873	3.007.027	3.104.523	112.350	3,62%	824
27 ZESTOA	3.769	3.091.846	2.891.126	2.984.864	106.982	3,58%	820
28 ZIZURKIL	3.001	2.444.673	2.292.675	2.367.010	77.663	3,28%	815
39 GETARIA	2.794	2.279.866	2.123.416	2.192.263	87.603	4,00%	816
43 IDIAZABAL	2.281	1.859.863	1.742.344	1.798.835	61.028	3,39%	815
10 ANOETA	2.086	1.710.078	1.589.373	1.640.905	69.173	4,22%	820
11 ANTZUOLA	2.081	1.700.818	1.597.372	1.649.163	51.655	3,13%	817
16 AIA	2.056	1.657.605	1.551.657	1.601.966	55.639	3,47%	806
82 MENDARO	1.983	1.625.254	1.507.400	1.556.274	68.980	4,43%	820
46 IRURA	1.877	1.534.722	1.407.900	1.453.548	81.174	5,58%	818
5 ALEGIA	1.762	1.443.447	1.347.903	1.391.606	51.841	3,73%	819
15 ATAUN	1.697	1.375.050	1.278.842	1.320.306	54.744	4,15%	810
78 ZALDIBIA	1.636	1.333.819	1.241.903	1.282.169	51.650	4,03%	815
25 ZEGAMA	1.550	1.263.911	1.163.901	1.201.638	62.273	5,18%	815
14 ASTEASU	1.549	1.276.796	1.191.482	1.230.113	46.683	3,79%	824
70 SEGURA	1.461	1.187.172	1.129.942	1.166.578	20.594	1,77%	813
52 LEGORRETA	1.440	1.179.008	1.082.589	1.117.689	61.319	5,49%	819
62 ORMAIZTEGI	1.248	1.025.619	960.279	991.414	34.205	3,45%	822
33 ELGETA	1.141	926.523	865.204	893.256	33.267	3,72%	812
22 BERASTEGI	1.099	912.813	833.701	860.732	52.081	6,05%	831
8 AMEZKETA	945	798.451	739.059	763.021	35.430	4,64%	845
58 OLABERRIA	938	815.630	774.753	799.873	15.757	1,97%	870
3 AIZARNAZABAL	795	691.081	635.094	655.685	35.396	5,40%	869
47 ITSASONDO	658	571.928	542.903	560.505	11.423	2,04%	869
54 LIZARTZA	625	543.655	501.591	517.854	25.801	4,98%	870
35 EZKIO-ITSASO	614	551.228	502.493	518.785	32.443	6,25%	898
23 BERROBI	598	544.010	496.457	512.554	31.456	6,14%	910
66 ERREZIL	578	529.078	498.976	515.155	13.923	2,70%	915
24 BIDANIA-GOITAZ	534	497.132	459.214	474.103	23.029	4,86%	931
38 GABIRIA	502	466.797	432.751	446.782	20.015	4,48%	930
44 IKAZTEGIETA	485	458.232	425.944	439.754	18.478	4,20%	945
2 ADUNA	482	460.895	422.361	436.055	24.840	5,70%	956
7 ALTZO	447	423.121	407.239	420.442	2.679	0,64%	947
50 LEABURU	380	380.762	363.019	374.789	5.973	1,59%	1.002
6 ALKIZA	362	365.396	352.787	364.225	1.171	0,32%	1.009
41 HERNIALDE	321	333.491	301.474	311.249	22.242	7,15%	1.039
4 ALBITZUR	316	327.314	299.271	308.974	18.340	5,94%	1.036
1 ABALTZISKETA	312	322.807	311.712	321.819	988	0,31%	1.035
26 ZERAIN	282	303.781	278.033	287.048	16.733	5,83%	1.077
48 LARRAUL	259	282.695	266.537	275.178	7.517	2,73%	1.091
57 MUTILOA	256	280.583	265.234	273.833	6.750	2,46%	1.096
21 BELAUNTZA	253	278.881	257.747	266.104	12.777	4,80%	1.102
31 ELDUAIN	244	269.632	255.167	263.440	6.192	2,35%	1.105
86 ORENDAIN	230	257.337	243.356	251.246	6.091	2,42%	1.119
68 LEINTZ-GATZAGA	211	247.700	236.105	243.760	3.940	1,62%	1.174
12 ARAMA	200	245.296	223.525	230.773	14.523	6,29%	1.226
87 ALTZAGA	177	228.076	218.972	226.071	2.005	0,89%	1.289
88 GAZTELU	173	223.817	200.135	206.624	17.193	8,32%	1.294
85 BALIARRAIN	153	207.630	199.192	205.651	1.979	0,96%	1.357
20 BEIZAMA	144	201.129	193.580	199.856	1.273	0,64%	1.397
37 GAINITZA	126	186.679	175.604	181.297	5.382	2,97%	1.482
60 OREXA	117	179.467	172.838	178.442	1.025	0,57%	1.534
GUZTIRA	726.033	608.475.511	567.454.045	585.852.448	22.623.063	3,86%	838



Gipuzkoako
Foru Aldundia
Ogasun eta Finantza Departamentua



EUSKADIKO UDALEN ELKARTEA
ASOCIACIÓN DE MUNICIPIOS VASCOS

Gipuzkoako Finantzen Kontseilua

2023an GIPUZKOAKO TOKI ENTITATEEK APLIKATU BEHARREKO ARAU FISKALAK

REGLAS FISCALES A APLICAR POR LAS ENTIDADES LOCALES DE GIPUZKOA EN 2023

2023KO DEFIZIT HELBURUA
OBJETIVO DE DEFICIT DE 2023

UDALA	DEFIZITA
MUNICIPIO	DEFICIT
1 ABALTZISKETA	5.824
2 ADUNA	8.315
3 AIZARNAZABAL	12.468
4 ALBIZTUR	5.905
5 ALEGIA	26.042
6 ALKIZA	6.592
7 ALTZO	7.634
8 AMEZKETA	14.405
9 ANDOAIN	215.794
10 ANOETA	30.852
11 ANTZUOLA	30.685
12 ARAMA	4.425
13 ARETXABALETA	105.228
14 ASTEASU	23.035
15 ATAUN	24.808
16 AIA	29.905
17 AZKOITIA	172.527
18 AZPEITIA	225.206
19 BEASAIN	204.622
20 BEIZAMA	3.629
21 BELAUNTZA	5.031
22 BERAATEGI	16.468
23 BERROBI	9.815
24 BIDANIA-GOITZ	8.969
25 ZEGAMA	22.802
26 ZERAIN	5.481
27 ZESTOA	55.781
28 ZIZURKIL	44.105
29 DEBA	81.141
30 EIBAR	406.548
31 ELDUAIN	4.864
32 ELGOIBAR	169.703
33 ELGETA	16.716
34 ESKORIATZA	61.355
35 EZKIO-ITSASO	9.945
36 HONDARRIBIA	249.404
37 GAINZA	3.368
38 GABIRIA	8.422
39 GETARIA	41.132
40 HERNANI	301.862
41 HERNIALDE	6.017
42 IBARRA	62.686
43 IDIAZABAL	33.554
44 IKAZTEGIETA	8.267
45 IRUN	931.286
46 IRURA	27.688
47 ITSASONDO	10.318
48 LARRAUL	5.100
49 LAZKAO	87.852
50 LEABURU	6.869
51 LEGAZPI	123.314
52 LEGORRETA	21.271
53 LEZO	90.277
54 LIZARTZA	9.808
55 ARRASATE	323.134
56 MUTRIKU	78.719
57 MUTILOA	5.062
58 OLABERRIA	14.715
59 OÑATI	169.482
60 OREXA	3.238
61 ORIO	89.594
62 ORMAIZTEGI	18.503
63 OIARTZUN	152.639
64 PASAIA	234.777
65 SORALUZE	58.036
66 ERREZIL	9.545
67 ERRETERIA	579.870
68 LEINTZ-GATZAGA	4.469
69 DONOSTIA	2.993.611
70 SEGURA	21.418
71 TOLOSA	292.926
72 URNIETA	92.007
73 USURBIL	90.813
74 BERGARA	215.813
75 VILLABONA	86.678
76 ORDIZIA	153.752
77 URRET XU	99.383
78 ZALDIBIA	24.064
79 ZARAUTZ	340.696
80 ZUMARRAGA	141.819
81 ZUMAIA	148.420
82 MENDARO	29.322
83 LASARTE-ORIA	278.354
84 ASTIGARRAGA	105.111
85 BALIARRAIN	3.746
86 ORENDAIN	4.643
87 ALTZAGA	4.115
88 GAZTELU	4.038
GUZTIRA	10.977.629