



## Gipuzkoako Finantzen Kontseilua

### UDALAK FINANTZATZEKO FORU FUNTSA

### 2023 ETA 2024KO AURREIKUSPENAK

#### 1. SARRERA

Finantza Publikoen Euskal Kontseiluak (FPEK), 2023-10-11ko bileran, zerga itunduen bilketa aurreikuspenak onartu zituen 2023rako eta 2024rako. Era berean, FPEK-k diputazioek Eusko Jaurlaritzari egin beharreko ekarpenen aurreikuspenak ere onartu zituen. Aurreikuspen horietan oinarrituta kalkulatu dira, behin-behinean, Udalak Finantzatzeko Foru Funtzarenak (UFFF). Datu horiek guztiak jaso ditugu txosten honetan, eta bere eranskinetan.

2023ko datuei buruz, kontuan izan behar da 2023ko UFFFaren behin betiko likidazioa 2024ko otsailean kalkulaturiko dela, 2023ko behin betiko zerga bilketan eta ekarpenetan oinarrituta.

2024ko datuei buruz, txosten honetan jasotako UFFFaren aurreikuspena erabiliko du foru aldundiak 2024ko aurrekontuak osatzerakoan. Datu horien arabera, UFFFa %6,70 haziko da 2023ko itxiera aurreikuspenaren aldean. Hala ere, kontuan izan behar da kopuru horiek ere likidatu egin behar direla, behin betiko zerga bilketa eta ekarpenak ezagutzear.

#### 2.- 2023ko AURREIKUSPENAK

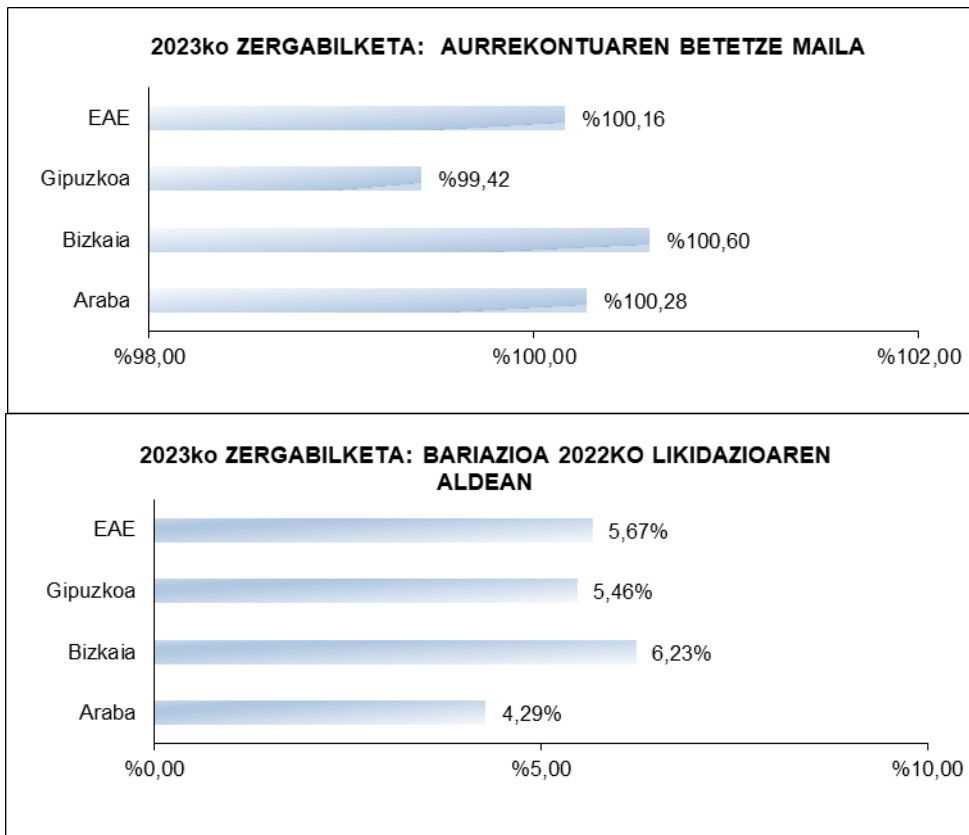
##### 2.1.- ZERGA ITUNDUEN BILKETA

2023. urtean, 18.102 milioi euro biltzea espero da itundutako zergengatik EAE osoan, eta horietatik 5.904 milioi Gipuzkoari dagozkio.

Ondoko taula eta grafikoetan zerga bilketaren datu horiek jaso eta hasierako aurrekontuarekin eta aurreko ekitaldiko likidazioarekin konparatu ditugu:

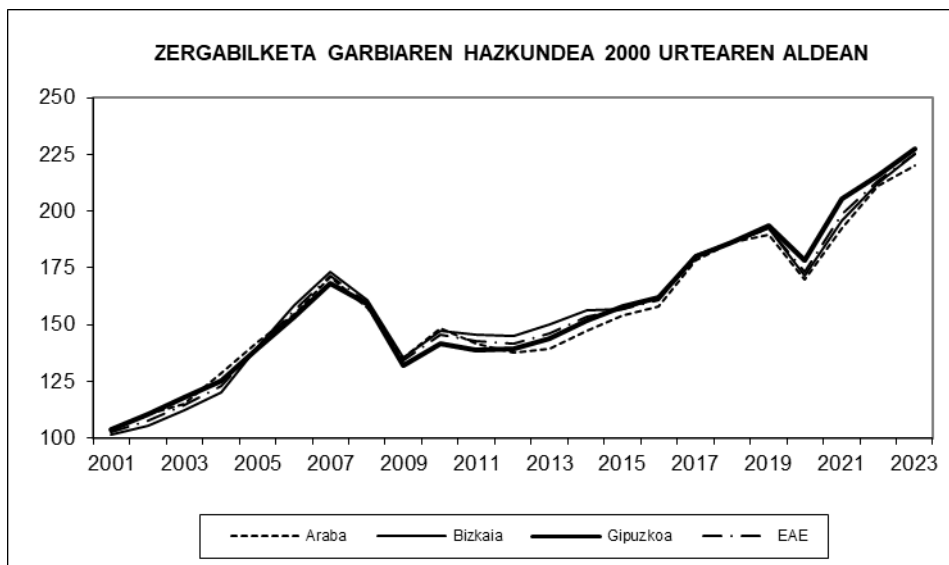
2023ko ZERGABILKETA

LURRALDEA	AURR. 2023	AURRELIK. 2023	LIKIDAZIOA 2022	BIL. AURRELIK.23 AURR.23	BIL.AURRELIK.23 LIK.22
Araba	2.838.292	2.846.129	2.729.157	100,28%	4,29%
Bizkaia	9.295.934	9.351.930	8.803.474	100,60%	6,23%
Gipuzkoa	5.938.685	5.903.970	5.598.085	99,42%	5,46%
EAE	18.072.910	18.102.029	17.130.717	100,16%	5,67%



- **Gipuzkoan aurrekontuaren betetze maila ia %100 izatea aurreikusi da.**
- **2022ko likidazioarekin alderatuta, zerga bilketa Gipuzkoan %5,46 gehitzea espero da.**

Azken urteetan zerga bilketak izandako bilakaera aztertuta, bost epe bereiz ditzakegu: krisia piztu arte (2007ra arte) %8ko hazkundearekin, batez beste, urtetik urtera; 2008an eta 2009an, krisiaren ondorioz, zerga bilketaren erorketa bortitzarekin; 2010etik 2019ra, hazkunde sendoarekin; 2020an, COVID-19aren ondorioz, bat-bateko erorketarekin; eta, azkenik, hazkunde handia 2021etik aurrera.

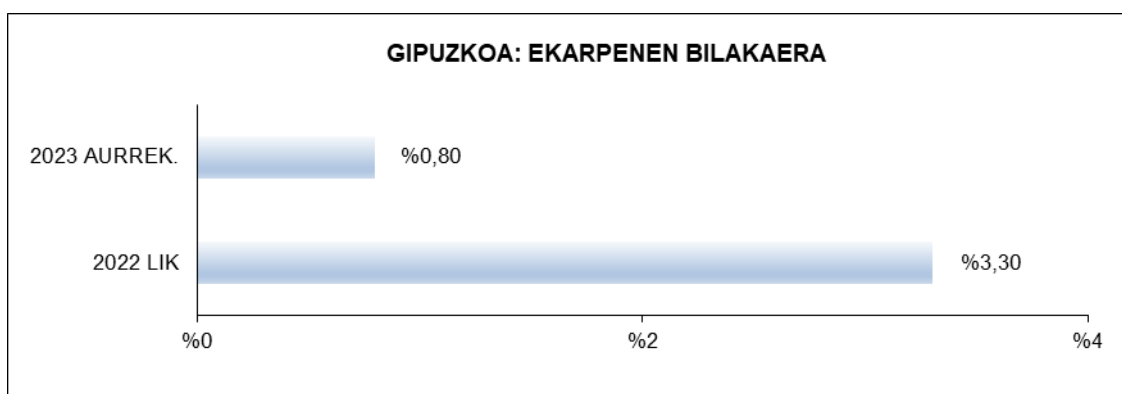




## Gipuzkoako Finantzen Kontseilua

### 2.2.- EUSKO JAURLARITZAREN ALDEKO EKARPENAK

2023ko ekitaldian, aurreikuspenen arabera, Gipuzkoako Foru Aldundiak 4.008 milioi euroko ekarpena egingo dio Eusko Jaurlaritzari, %0,8 gehiago hasieran aurreikusitako ekarpenaren aldean, eta %3,3 gehiago 2022ko likidazioaren aldean.



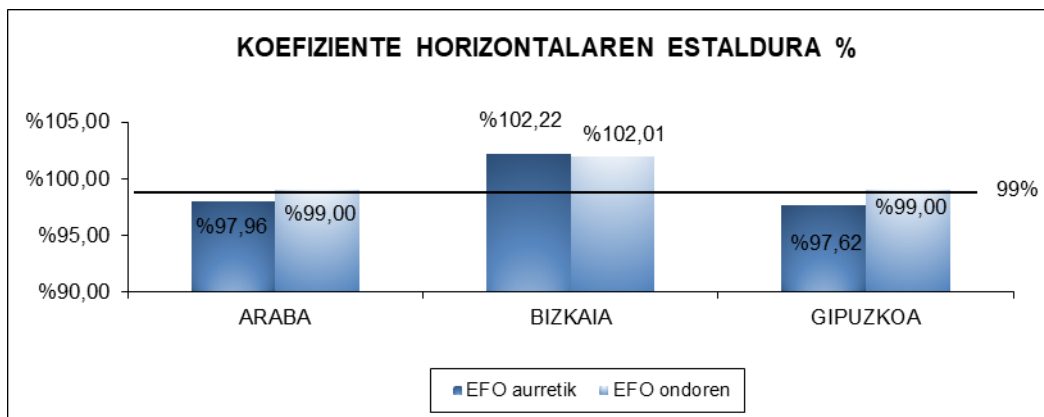
Ondorengo taulan zehazten da ekarpenen bilakaera:

2023ko EKARPENAK	AURREKONTUA	AURRELIKIDAZIOA
<b>Ekarpen orokorra</b>	<b>3.845.864,98</b>	<b>3.854.513,55</b>
SAAD hitzartutako maila	238,52	393,32
Eskumen berriak	117.731,05	140.704,18
22.3 art. Politiken finantzaketa	12.315,19	12.335,03
<b>EKARPENAK</b>	<b>3.976.149,74</b>	<b>4.007.946,07</b>

### 2.3.- EGOKITZAPENERAKO FUNTS OROKORRA

Egokitzapenerako Funts Orokorraren helburua da ziurtatzea lurralde historiko bakoitzak Euskal Autonomia Erkidegoaren zerga bilketa osoan duen partaidetza erlatiboa bere koefiziente horizontalaren %99koa izango dela, behin funtsari egindako ekarpena gutxituta. Ekarpenen Legeak funtsaren zuzkidurari muga bat ezartzen dio, %1,45ekoa, banatu beharreko baliabideen aldean, eta bi tarte berezitan artikulatuko da. 2023ko aurrelikidazioan, bigarren tarte ez da indarrean sartuko, ezta muga hori ere, eta lurralde guztiek lortuko dute, funtsaren ekarpenaren ondoren, zerga bilketa koefiziente horizontalen %99ra iristea.

Doikuntza horren ondorioz, Gipuzkoak 83,4 milioi euro jasoko ditu, garbi, Egokitzapenerako Funts Orokoretik, eta horri esker %97,62tik %99,00ra handitu ahal izango du bere estaldura.



- Egokitzapenerako Funts Orokorraren zuzkidura aski izango da ziurtatzeko zerga bilketa koefiziente horizontalaren %99ra iristea lurralde guztietan.

## 2.4.-UDALAK FINANTZATZEKO FORU FUNTSA

Ondoko modeloaren arabera kalkulatu da, behin-behinean, 2023ko UFFFa:

UFFF	2023 AURREKONTUA	2023 AURRELIK.
1. Itundutako zergen dirubilketa	5.938.684,53	5.903.970,05
2. Interesak	0,00	0,00
3. Banatu beharreko baliabideak (1)+(2)	5.938.684,53	5.903.970,05
4. Estatuarentzako kupoa	466.123,38	433.672,38
5. Eusko Jaurlaritzari egin beharreko ekarpen orokorra	3.845.864,98	3.854.513,55
6. FA Eskumen berrien finantzaketa	10.505,53	17.323,67
7. EJ Eskumen berrien finantzaketa	117.969,57	141.097,49
8. Egokitzapenerako Funts Orokorra	-39.093,11	-83.438,96
9. 22.3 art. Politiken finantzaketa	12.315,19	12.335,03
10. Kenkariak (4+5+6+7+8+9)	4.413.685,54	4.375.503,15
11. Lurraldearen baliabide erabilgarriak (3)-(10)	1.524.998,99	1.528.466,90
12. UFFF Guztira (11ren %39,96)	609.389,60	610.775,37

Beraz, 2023an, UFFFa %0,23 gehitzea espero da, hasieran aurreikusitakoaren aldean, hau da, 1,4 milioi euro gehiago. 2022an likidatutakoarekin alderatuta, 22,6 milioi euro gehiago (%3,83) izango da udalen finantzaketa.



## Gipuzkoako Finantzen Kontseilua

### ZERGABILKETA ETA UFFFAREN BILAKERA

	AURR. 2023	AURRELIK. 2023	LIKIDAZIOA 2022	2023 AURR. EXEKUZIOA	BARIAZIOA AURRELIK/ LIK.
Gipuzkoako zergabilketa	5.938.684,53	5.903.970,05	5.598.085,16	99,42%	5,46%
UFFF	609.389,60	610.775,37	588.224,79	100,23%	3,83%

- Udalak Finantzatzeko Foru Funtsa %3,83 gehituko da 2023an, 2022ko likidazioarekin alderatuz.

### 3.- 2024KO AURREIKUSPENAK

#### 3.1.- ZERGA ITUNDUEN BILKETA

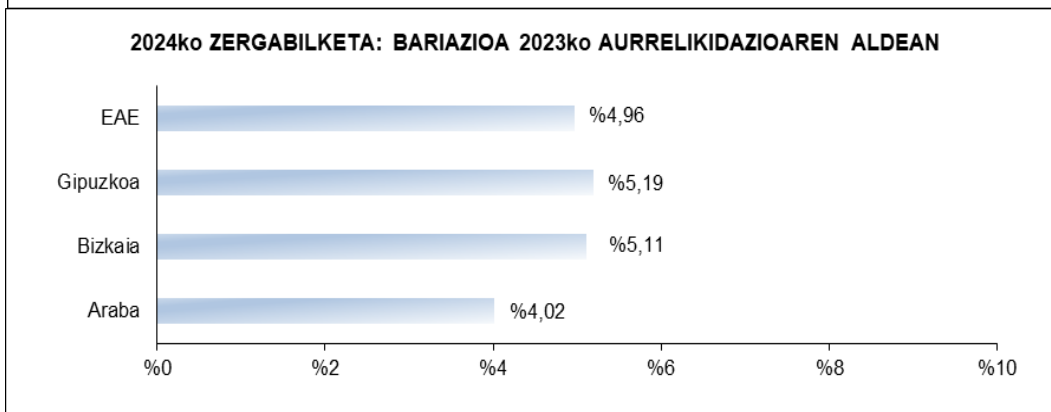
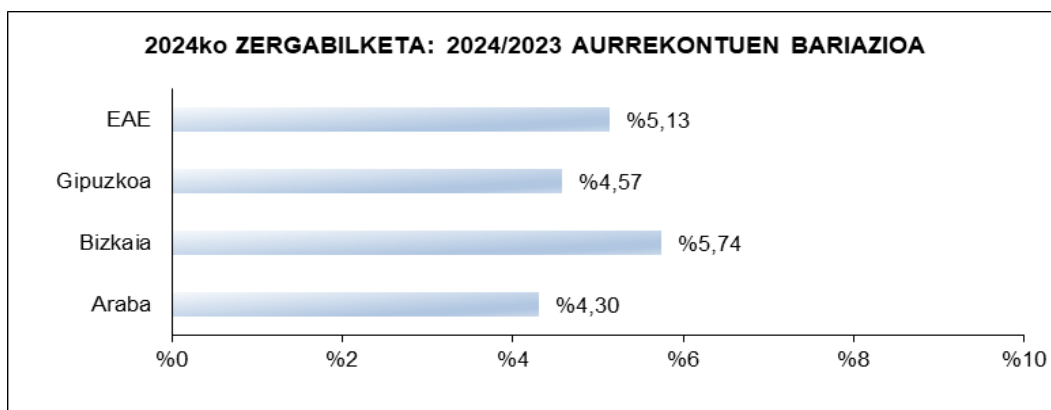
2024ko ekitaldian 6.210 milioi euro biltzea espero da Gipuzkoan zerga itunduengatik, hau da, 306 milioi euro gehiago (%5,19 igoera) 2023ko itxiera aurreikuspena baino. Ondoren aipatzen diren arrazoiak daude aldaketa horren atzean:

- ✓ Ekonomiaren hazkunde nominala %5,0 izatea espero da
- ✓ Zerga araudiaren aldaketak

Ondoko taula eta grafikoetan zerga bilketaren datu horiek jaso eta 2023ko aurrekontuarekin eta itxiera aurreikuspenekin konparatu ditugu:

2024ko ZERGABILKETA

LURRALDEA	AURR. 2024	AURR. 2023	AURRELIK. 2023	AURR.BARIAZ. 2024/2023	BARIAZIOA AURR./AURRELIK.
Araba	2.960.419	2.838.292	2.846.129	4,30%	4,02%
Bizkaia	9.829.497	9.295.934	9.351.930	5,74%	5,11%
Gipuzkoa	6.210.333	5.938.685	5.903.970	4,57%	5,19%
EAE	19.000.250	18.072.910	18.102.029	5,13%	4,96%



- Gipuzkoan aurreikusitako zerga bilketaren hazkundera %4,57 izatea espero da 2023ko aurrekontuaren aldean.
- 2023ko aurrelikidazioaren aldean %5,19ko igoera izatea espero da.

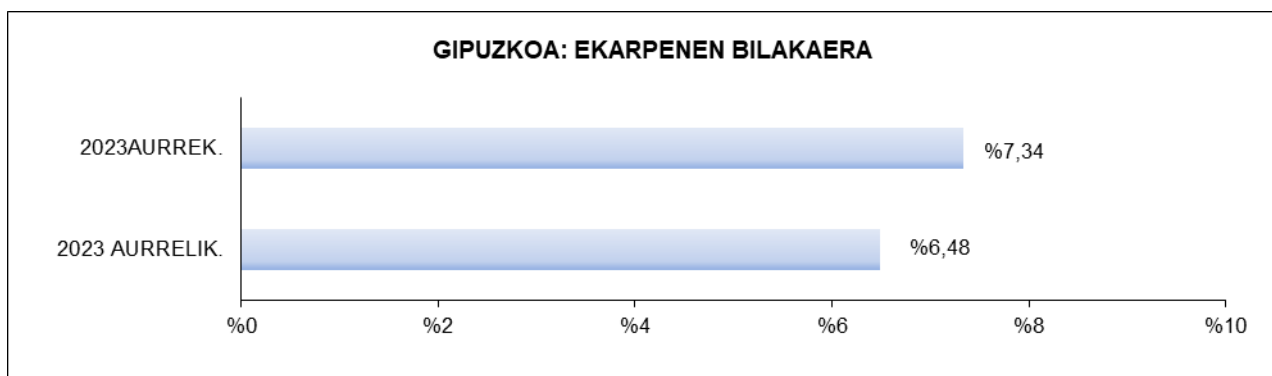


## Gipuzkoako Finantzen Kontseilua

### 3.2.- EUSKO JAURLARITZAREN ALDEKO EKARPENAK

2024ko ekitaldian, foru aldundi guztien artean 12.686,7 milioi euroko ekarpena egingo diote Eusko Jaurlaritzari, hau da, 690,5 milioi euro gehiago 2023ko itxiera aurreikuspenaren aldean (%5,76).

Gipuzkoako Foru Aldundiak 4.268 milioi euroko ekarpena egingo dio Eusko Jaurlaritzari, %7,34 gehiago 2023ko aurrekontuaren aldean, eta %6,48 gehiago 2023ko itxiera aurreikuspenaren aldean.



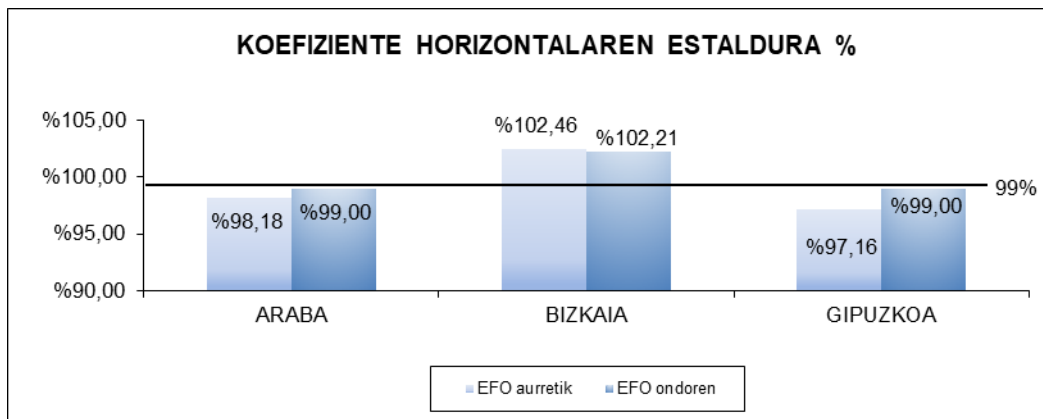
Gipuzkoaren ekarpen koefizientea %33,41tik % 33,64era pasatu da 2023tik 2024ra. Ekarpen horien detailea honako taulan ageri da:

EKARPENAK 2024	AURREKONTUA
<b>Ekarpen orokorra</b>	<b>4.111.424,66</b>
<b>SAAD hitzartutako maila</b>	<b>396,02</b>
<b>Eskumen berriak</b>	<b>142.953,75</b>
<b>22.3 art. politiken finantzazioa</b>	<b>13.036,22</b>
<b>EKARPENAK</b>	<b>4.267.810,66</b>

### 3.3.- EGOKITZAPENERAKO FUNTS OROKORRA

Egokitzapenerako Funts Orokorraren helburua da ziurtatzea lurralde historiko bakoitzak Euskal Autonomia Erkidegoaren zerga bilketa osoan duen partaidetza erlatiboa bere koefiziente horizontalaren %99koa izango dela, behin funtsari egindako ekarpena gutxituta. Ekarpenen Legeak funtsaren zuzkidurari muga bat ezartzen dio, %1,45ekoa, banatu beharreko baliabideen aldean, eta bi tarte berezitan artikulatuko da. 2024ko aurrekontuan, bigarren tarte ez da indarrean sartuko, ezta muga hori ere, eta lurralde guztiek lortuko dute, funtsaren ekarpenaren ondoren, zerga bilketa koefiziente horizontalen %99ra iristea.

Doikuntza horren ondorioz, Gipuzkoak 117,4 milioi euro jasoko ditu, garbi, Egokitzapenerako Funts Orokorratik, eta horri esker %97,16tik %99,00ra handitu ahal izango du bere estaldura.



- Egokitzapenerako Funts Orokorraren zuzkidura aski izango da ziurtatzeko zerga bilketa koefiziente horizontalaren %99ra iristea lurralde guztietan.

### 3.4.- UDALAK FINANTZATZEKO FORU FUNTSA

Ondoko modeloaren arabera kalkulatu da, behin-behinean, 2024ko UFFFa:

UFFF	2024 AURREKONTUA	2023 AURREKONTUA	2023 AURRELIK.
1. Itundutako zergen dirubilketa	6.210.333,46	5.938.684,53	5.903.970,05
2. Interesak	505,10	0,00	0,00
3. Banatu beharreko baliabideak (1)+(2)	6.210.838,56	5.938.684,53	5.903.970,05
4. Estatuarentzako kupoa	412.083,39	466.123,38	433.672,38
5. Eusko Jaurlaritzari ekarpen orokorra	4.111.424,66	3.845.864,98	3.854.513,55
6. FA Eskumen berrien finantzaketa	17.442,93	10.505,53	17.323,67
7. EJ Eskumen berrien finantzaketa	143.349,77	117.969,57	141.097,49
8. Egokitzapenerako Funts Orokorra	-117.433,80	-39.093,11	-83.438,96
9. 22.3 artikulua finantzaketa	13.036,22	12.315,19	12.335,03
10. Kenkariak (4+5+6+7+8+9)	4.579.903,18	4.413.685,54	4.375.503,15
11. Lurraldearen baliabide erabilgarriak (3)-(10)	1.630.935,38	1.524.998,99	1.528.466,90
12. UFFF Guztira (11ren %39,96)	651.721,78	609.389,60	610.775,37

2024an, Gipuzkoako Foru Aldundiak 651,7 milioi euro emango dizkie udalei UFFFaren bitartez. 41 milioi euro gehiago izango dira (%6,7) 2023ko likidazioaren aurreikuspenean baino.





## Gipuzkoako Finantzen Kontseilua

### ZERGABILKETA ETA UFFFAREN BILAKERA

	AURR. 2024	AURR. 2023	AURRELIK. 2023	AURR. BARIAZ. 2024/2023	BARIAZIOA AURR./AURRELIK.
Gipuzkoako zergabilketa	6.210.333,46	5.938.684,53	5.903.970,05	4,57%	5,19%
UFFF	651.721,78	609.389,60	610.775,37	6,95%	6,70%

- Udalak Finantzatzeko Foru Funtsa %6,7 haziko da 2024an, 2023ko itxiera aurreikuspenekin alderatuz.



Gipuzkoako  
Foru Aldundia  
Ogasun eta Finantza Departamentua



EUSKADIKO UDALEN ELKARTEA  
ASOCIACIÓN DE MUNICIPIOS VASCOS

Gipuzkoako Finantzen Kontseilua

# 2023. URTERAKO AURREIKUSITAKO ZERGABILKETA

---

## PREVISIONES DE RECAUDACIÓN PARA EL AÑO 2023

## 2023ko EAeAn AURREIKUSITAKO DIRU-BILKETA/ PREVISION RECAUDACION C A P V 2023

## Zerga Itunduak / Tributos concertados

## FINKATUTA/ CONSOLIDADO

( eurotan/ en euros)

	ARABA	BIZKAIA	GIPUZKOA	C A P V	
<b>ZUZENEKO ZERGAK</b>					
Pertsona Fisikoen Errentaren g/Zerga:					Imppto. s/ Renta Personas Físicas :
Lan eta Lanbide-jardueren Etekinen Atxikip.	1.023.600.000	3.400.000.000	2.131.300.000	<b>6.554.900.000</b>	Retenciones Rdtos. Trabajo y Act. Prof.
Higigarriaren Kapital Etekinen Atxikip.	19.400.000	112.000.000	61.700.000	<b>193.100.000</b>	Retenciones Rdtos. Capital Mobiliario
Higiezinenaren Kapital Etekinen Atxikip.	10.000.000	48.000.000	30.700.000	<b>88.700.000</b>	Retenciones Rdtos. Capital Inmobiliario
Ondare Irabazien Atxikip.	4.000.000	20.000.000	11.000.000	<b>35.000.000</b>	Retenciones Ganancias Patrimoniales
Loteria eta Apostu Jakin Batzuen g/Z Ber.	2.000.000	28.000.000	3.100.000	<b>33.100.000</b>	Gravamen especial s/premios det. loterías y apuestas
Zatikako Ordinketak	24.000.000	82.000.000	68.500.000	<b>174.500.000</b>	Pagos frac. Profes. y Empresariales
Hondar-kuota Garbia	(20.700.000)	(92.000.000)	31.400.000	<b>(81.300.000)</b>	Cuota diferencial neta
<b>PFEZ Guztira</b>	<b>1.062.300.000</b>	<b>3.598.000.000</b>	<b>2.337.700.000</b>	<b>6.998.000.000</b>	<b>Total I R P F</b>
<b>Sozietateen g/Zerga:</b>					
Higigarriaren Kapital Etekinen Atxikip.	19.400.000	112.000.000	61.700.000	<b>193.100.000</b>	Imppto. s/ Sociedades :
Higiezinenaren Kapital Etekinen Atxikip.	10.000.000	48.000.000	30.700.000	<b>88.700.000</b>	Retenciones Rdtos. Capital Mobiliario
Ondare Irabazien Atxikip.	4.000.000	20.000.000	11.000.000	<b>35.000.000</b>	Retenciones Ganancias Patrimoniales
Loteria eta Apostu Jakin Batzuen g/Z Ber.	0	0	0	<b>0</b>	Gravamen especial s/premios det. loterías y apuestas
Hondar-kuota Garbia	266.800.000	690.000.000	304.400.000	<b>1.261.200.000</b>	Cuota diferencial neta
<b>Sozietateen Zergak. Guztira</b>	<b>300.200.000</b>	<b>870.000.000</b>	<b>407.800.000</b>	<b>1.578.000.000</b>	<b>Total I. Sociedades</b>
Egoitzadunak Ez Direnen Errentaren g/Zerga	12.100.000	141.000.000	19.100.000	<b>172.200.000</b>	Imppto. s/ Renta No Residentes
Oinordekotasunen eta Dohaintzen g/Zerga	23.500.000	80.000.000	54.400.000	<b>157.900.000</b>	Imppto. s/ Sucesiones y Donaciones
Ondarearen g.Z	20.000.000	85.000.000	70.700.000	<b>175.700.000</b>	Imppto. s/ Patrimonio
Kreditu Erakundeetako gordailuen g/Z	4.000.000	16.000.000	9.800.000	<b>29.800.000</b>	Imppto. s/ Depósitos en las Entidades de Crédito
Energia elektrikoaren ekoizpenaren g/Z	(200.000)	1.000.000	(100.000)	<b>700.000</b>	Imppto. s/ Producción de Energía Eléctrica
Bestelako Iraungitako Zergak	0	0	0	<b>0</b>	Impuestos extinguidos
<b>Zuzeneko Zergak Guztira</b>	<b>1.421.900.000</b>	<b>4.791.000.000</b>	<b>2.899.400.000</b>	<b>9.112.300.000</b>	<b>Total Impuestos Directos</b>
<b>ZEHARKAKO ZERGAK</b>					
BEZ Berezko Kudeaketa	<u>716.921.400</u>	<u>2.257.520.720</u>	<u>1.492.357.880</u>	<b>4.466.800.000</b>	IVA Gestión propia
BEZ. FA Kudeaketa	522.000.000	3.160.000.000	784.800.000	<b>4.466.800.000</b>	Gestión propia D.F.
BEZ. FFAA Egokitzapena	194.921.400	(902.479.280)	707.557.880	<b>0</b>	Ajuste interno
Ondare-eskualdaketen g/Zerga	21.500.000	80.000.000	65.100.000	<b>166.600.000</b>	Imppto. s/ Transmisiones Patrimoniales
Egintza Juridiko Dokumentatuen g/Zerga	6.000.000	12.000.000	16.800.000	<b>34.800.000</b>	Imppto. s/ Actos Jurídicos Documentados
Zenbait Garraio bideren g/Z.B.	4.800.000	13.000.000	8.800.000	<b>26.600.000</b>	I.E. s/Determinados Medios de Transporte
Fabrikazio Z.Berezikiak Berezko Kudeaketa					Impptos. Especiales. Gestión propia
Alkohola, Eratorriak eta Bitartekoak	609.900	1.920.520	1.269.580	<b>3.800.000</b>	Alcohol, Derivadas e Intermedios
Hidrokarburoak:					Hidrocarburos:
Barne eragiketak (tasa autonomika salbu)	225.021.000	708.570.800	468.408.200	<b>1.402.000.000</b>	Op. Interiores (excluido tipo autonómico)
Tasa autonomikoa	0	0	0	<b>0</b>	Tipo autonómico
Tabako motak	57.780.000	181.944.000	120.276.000	<b>360.000.000</b>	Labores del Tabaco
Garagardoa	481.500	1.516.200	1.002.300	<b>3.000.000</b>	Cerveza
Elektrizitatea	1.926.000	6.064.800	4.009.200	<b>12.000.000</b>	Electricidad
Ikatzaren g/Z.B.	0	0	0	<b>0</b>	I.E. s/ Carbón
Berrerrabil ezin diren plastikozko ontzien g/Z.B.	1.444.500	4.548.600	3.006.900	<b>9.000.000</b>	I.E. s/ Envases de Plástico no Reutilizables
Aseguru-primen g/Zerga	12.500.000	65.000.000	36.400.000	<b>113.900.000</b>	Imppto. s/ Primas de Seguros
Joku jardueraren g/Zerga	1.000.000	3.000.000	1.900.000	<b>5.900.000</b>	Imppto. s/ Actividades del Juego
Berrotegi-efektuko gas fluordunen g/Zerga	802.500	2.527.000	1.670.500	<b>5.000.000</b>	Imppto. s/ Gases fluorados de efecto invernadero
Finantza-transakzioen g/Zerga	12.278.250	38.663.100	25.558.650	<b>76.500.000</b>	Imppto. s/ Transacciones Financieras
Zenbait zerbitzu digitalen g/Zerga	1.600.000	13.000.000	5.600.000	<b>20.200.000</b>	Imppto. s/ Determinados Servicios Digitales
Zaborteletan Hondakinak Utztearen g/Z	2.800.000	8.000.000	1.100.000	<b>11.900.000</b>	Imppto. s/ Depósito de residuos en vertederos
Iraungitako Zergak	0	0	0	<b>0</b>	Impuestos extinguidos
<b>Zeharkako Zergak Guztira</b>	<b>1.067.465.050</b>	<b>3.397.275.740</b>	<b>2.253.259.210</b>	<b>6.718.000.000</b>	<b>Total Impuestos Indirectos</b>
<b>TASAK ETA BESTELAKO SARRERAK</b>					
Bingo	169.000	3.000.000	1.000.000	<b>4.169.000</b>	Bingo
Makinak eta aparato automatikoak	4.700.000	18.000.000	9.200.000	<b>31.900.000</b>	Máquinas y aparatos automáticos
Kasinoak eta bestelakoak	700.000	4.000.000	1.900.000	<b>6.600.000</b>	Casinos y otros
<b>Jokoaren gaineko tasak Guztira</b>	<b>5.569.000</b>	<b>25.000.000</b>	<b>12.100.000</b>	<b>42.669.000</b>	<b>Total Tasas de Juego</b>
Errekargokoak	1.500.000	11.000.000	5.100.000	<b>17.600.000</b>	Recargos
Berandutza interesak	1.600.000	24.000.000	5.100.000	<b>30.700.000</b>	Intereses de Demora
Isunak	1.100.000	11.000.000	6.700.000	<b>18.800.000</b>	Sanciones
<b>Tasak eta bestelako Sarrerak Guztira</b>	<b>9.769.000</b>	<b>71.000.000</b>	<b>29.000.000</b>	<b>109.769.000</b>	<b>Total Tasas y otros ingresos</b>
<b>BEREZKO KUDEAKETA GUZTIRA</b>	<b>2.499.134.050</b>	<b>8.259.275.740</b>	<b>5.181.659.210</b>	<b>15.940.069.000</b>	<b>TOTAL TRIBUTOS CONCERTADOS GESTION PROPIA</b>
BEZaren egokitzapena					Ajuste IVA
Aduanak	273.331.500	860.696.200	568.972.300	<b>1.703.000.000</b>	Importaciones
Barne Eragiketak	135.413.850	426.405.980	281.880.170	<b>843.700.000</b>	Op. Interiores
<b>BEZaren egokitzapena Guztira</b>	<b>408.745.350</b>	<b>1.287.102.180</b>	<b>850.852.470</b>	<b>2.546.700.000</b>	<b>Total Ajuste IVA</b>
Zerga Berezien Egokitzapena					Ajustes Impptos. Especiales
Alkohola, Eratorriak eta Bitartekoak	<u>9.453.450</u>	<u>29.768.060</u>	<u>19.678.490</u>	<b>58.900.000</b>	Alcohol, Derivadas y Prod. Intermedios
Aduanak	32.100	101.080	66.820	<b>200.000</b>	Importaciones
Barne Eragiketak	9.421.350	29.666.980	19.611.670	<b>58.700.000</b>	Op. Interiores
Hidrokarburoak	<u>(80.089.500)</u>	<u>(252.194.600)</u>	<u>(166.715.900)</u>	<b>(499.000.000)</b>	Hidrocarburos
Aduanak	16.050	50.540	33.410	<b>100.000</b>	Importaciones
Barne Eragiketak	(80.105.550)	(252.245.140)	(166.749.310)	<b>(499.100.000)</b>	Op. Interiores
Tasa autonomikoa	0	0	0	<b>0</b>	Tipo autonómico
Tabako motak	<u>3.579.150</u>	<u>11.270.420</u>	<u>7.450.430</u>	<b>22.300.000</b>	Labores del Tabaco
Garagardoa	<u>3.466.800</u>	<u>10.916.640</u>	<u>7.216.560</u>	<b>21.600.000</b>	Cerveza
Aduanak	16.050	50.540	33.410	<b>100.000</b>	Importaciones
Barne Eragiketak	3.450.750	10.866.100	7.183.150	<b>21.500.000</b>	Op. Interiores
Berrerrabil ezin diren plastikozko ontziak	<u>1.717.350</u>	<u>5.407.780</u>	<u>3.574.870</u>	<b>10.700.000</b>	Envases de plástico no reutilizables
Aduanak	561.750	1.768.900	1.169.350	<b>3.500.000</b>	Importaciones
Barne Eragiketak	1.155.600	3.638.880	2.405.520	<b>7.200.000</b>	Op. Interiores
<b>Zerga berezien egokitzapenak Guztira</b>	<b>(61.872.750)</b>	<b>(194.831.700)</b>	<b>(128.795.550)</b>	<b>(385.500.000)</b>	<b>Total Ajustes Impptos. Especiales</b>
Berrotegi-efektuko gas fluordunen g/Zaren Egok.					Ajuste Gases Fluorados Efecto Invernadero
Aduanak	70.620	222.376	147.004	<b>440.000</b>	Importaciones
Barne Eragiketak	51.360	161.728	106.912	<b>320.000</b>	Op. Interiores
<b>Gas Fluordunen g/ Zeren egokitzapena guztira</b>	<b>121.980</b>	<b>384.104</b>	<b>253.916</b>	<b>760.000</b>	<b>Total Ajuste Imppto. Gases Fluorados</b>
<b>ITUNDUTAKO ZERGAK GUZTIRA</b>	<b>2.846.128.630</b>	<b>9.351.930.324</b>	<b>5.903.970.046</b>	<b>18.102.029.000</b>	<b>TOTAL TRIBUTOS CONCERTADOS</b>

## 2023ko EA Ean AURREIKUSITAKO DIRU-BILKETA/ PREVISION RECAUDACION C A P V 2023

## Zerga Itunduak / Tributos concertados

## FINKATUTA/ CONSOLIDADO

(en euros/ eurotan )

	Diru-Bilketa 2022	Aurreikuspena 2023	%	Aurrekontua 2023	Aldia	Gauzape Malla	
	Recaudación	Previsión	(2) / (1)	Presupuesto	Diferencia	Grado ejec.	
	(1)	(2)	(2) / (1)	(3)	(2) - (3)		
<b>ZUZENENKO ZERGAK</b>							
<b>IMPUESTOS DIRECTOS</b>							
Impcto. s/ Renta Personas Físicas :							
Persona Fisikoen Errentaren g/Zerga:							
Lan eta Lanbide-jarduere Etekinen Atxikip.	5.994.176.123	6.554.900.000	9,4	6.218.000.000	336.900.000	105,4	Retenciones Rdtos. Trabajo y Act. Prof.
Higigarriaren Kapital Etekinen Atxikip.	173.471.515	193.100.000	11,3	172.300.000	20.800.000	112,1	Retenciones Rdtos. Capital Mobiliario
Higiezinenaren Kapital Etekinen Atxikip.	82.595.765	88.700.000	7,4	87.600.000	1.100.000	101,3	Retenciones Rdtos. Capital Inmobiliario
Ondare Irabazien Atxikip.	64.710.700	35.800.000	(45,9)	71.400.000	(36.400.000)	49,0	Retenciones Ganancias Patrimoniales
Loteria eta Apostu Jakin Baltzuen g/Z Ber.	29.231.275	33.100.000	13,2	34.600.000	(1.500.000)	95,7	Gravamen especial s/ premios det. loterías y ap.
Zatikako Ordainketak	148.910.829	174.500.000	17,2	173.660.000	840.000	100,5	Pagos frac. Profes. y Empresariales
Hondar-kuota Garbia	4.601.523	(81.300.000)		(165.200.000)	83.900.000		Cuota diferencial neta
<b>PFEZ Guztira</b>	<b>6.497.697.730</b>	<b>6.998.000.000</b>	<b>7,7</b>	<b>6.592.360.000</b>	<b>405.640.000</b>	<b>106,2</b>	<b>Total I R P F</b>
Sozietateen g/Zerga:							
Higigarriaren Kapital Etekinen Atxikip.	173.471.462	193.100.000	11,3	172.300.000	20.800.000	112,1	Impcto. s/ Sociedades :
Higiezinenaren Kapital Etekinen Atxikip.	82.595.398	88.700.000	7,4	87.600.000	1.100.000	101,3	Retenciones Rdtos. Capital Mobiliario
Ondare Irabazien Atxikip.	64.710.693	35.800.000	(45,9)	71.400.000	(36.400.000)	49,0	Retenciones Ganancias Patrimoniales
Loteria eta Apostu Jakin Baltzuen g/Z Ber.	0	0		0	0	0,0	Gravamen especial s/ premios det. loterías y ap.
Hondar-kuota Garbia	1.030.489.329	1.261.200.000	22,4	917.000.000	344.200.000	137,5	Cuota diferencial neta
<b>Sozietateen Zergak. Guztira</b>	<b>1.351.266.883</b>	<b>1.578.000.000</b>	<b>16,8</b>	<b>1.248.300.000</b>	<b>329.700.000</b>	<b>126,4</b>	<b>Total I. Sociedades</b>
Egoltzadunak Ez Direnen Errentaren g/Zerga							
Minordekotasunen eta Dohaintzen g/Zerga	108.463.570	172.200.000	58,8	87.600.000	84.600.000	196,6	Impcto. s/ Renta No Residentes
Ondarearen g/Z	152.753.101	157.900.000	3,4	163.100.000	(5.200.000)	96,8	Impcto. s/ Sucesiones y Donaciones
Kreditu Erakundeetako gordailuen g/Z	169.734.262	175.700.000	3,5	183.000.000	(7.300.000)	96,0	Impcto. s/ Patrimonio
Energia elektrikoaren ekoizpenaren g/Z	28.834.689	29.800.000	3,3	31.700.000	(1.900.000)	94,0	Impcto. s/ Depósitos en las Entidades de Crédito
Bestelako Iraungitako Zergak	640.705	700.000	9,3	1.600.000	(900.000)	43,8	Impcto. s/ Producción de Energía Eléctrica
	0	0		0	0		Impuestos extinguidos
<b>Zuzeneko Zergak Guztira</b>	<b>8.309.390.939</b>	<b>9.112.300.000</b>	<b>9,7</b>	<b>8.307.660.000</b>	<b>804.640.000</b>	<b>109,7</b>	<b>Total Impuestos Directos</b>
<b>ZEHARKAKO ZERGAK</b>							
<b>IMPUESTOS INDIRECTOS</b>							
BEZ Berezko Kudeaketa	4.210.645.390	4.466.800.000	6,1	4.773.000.000	(306.200.000)	93,6	IVA Gestión propia
BEZ. FA Kudeaketa	4.210.645.390	4.466.800.000	6,1	4.773.000.000	(306.200.000)	93,6	Gestión propia D.F.
BEZ. FFAA Egokitzapena	0	0		0	0		Ajuste interno
Ondare-eskualdaketen g/Zerga	178.481.681	166.600.000	(6,7)	196.400.000	(29.800.000)	84,8	Impcto. s/ Transmisiones Patrimoniales
Egintza Juridiko Dokumentatuen g/Zerga	45.359.812	34.800.000	(23,3)	49.300.000	(14.500.000)	70,6	Impcto. s/ Actos Jurídicos Documentados
Zenbait Garraibiderei g/Z.B.	24.812.542	26.600.000	7,2	20.800.000	5.800.000	127,9	I.E. s/ Determinados Medios de Transporte
Fabrikazio Z.Bereziki Berezko Kudeaketa							Impctos. Especiales. Gestión propia
Alkohola, Eratorriak eta Bitartekoak	3.759.603	3.800.000	1,1	4.000.000	(200.000)	95,0	Alcohol, Derivadas e Intermedios
Hidrokarburuak:							Hidrocarburos:
Barne eragiketak (tasa autonomikoa salbu)	1.480.766.162	1.402.000.000	(5,3)	1.657.000.000	(255.000.000)	84,6	Op. Interiores (excluido tipo autonómico)
Tasa autonomikoa	(36)	0		0	0		Tipo autonómico
Tabako-motak	353.945.149	360.000.000	1,7	394.000.000	(34.000.000)	91,4	Labores del Tabaco
Garagardoa	2.853.002	3.000.000	5,2	4.000.000	(1.000.000)	75,0	Cerveza
Elektrizitatea	15.548.218	12.000.000	(22,8)	13.000.000	(1.000.000)	92,3	Electricidad
Ikatzaren g/Z.B.	0	0		0	0		I.E.s/ Carbón
Berrerrabili ezin diren plastikozko ontzien g/Z.B.	0	9.000.000		0	9.000.000	0,0	I.E. s/ Envases de Plástico no Reutilizables
Aseguru-primen g/Zerga	112.457.508	113.900.000	1,3	121.600.000	(7.700.000)	93,7	Impcto. s/ Primas de Seguros
Joku jardueraren g/Zerga	4.621.107	5.900.000	27,7	4.800.000	1.100.000	122,9	Impcto. s/ Actividades del Juego
Berotegi-efektuko gas fluordunen g/Zerga	4.249.832	5.000.000	17,7	3.250.000	1.750.000	153,8	Impcto. s/ Gases fluorados de efecto invernadero
Finantza-transakzioen g/Zerga	109.514.821	76.500.000	(30,1)	53.000.000	23.500.000	144,3	Impcto. s/ Transacciones Financieras
Zenbait zerbitzu digitalen g/Zerga	17.154.348	20.200.000	17,8	10.400.000	9.800.000	194,2	Impcto. s/ Determinados Servicios Digitales
Zaborteletan Hondakinak Utztearen g/Z	0	11.900.000		0	11.900.000	0,0	Impcto. s/ Depósito de residuos en vertederos
Iraungitako Zergak	(1.349)	0	100,0	0	0		Impuestos extinguidos
<b>Zeharkako Zergak Guztira</b>	<b>6.564.167.789</b>	<b>6.718.000.000</b>	<b>2,3</b>	<b>7.304.550.000</b>	<b>(586.550.000)</b>	<b>92,0</b>	<b>Total Impuestos Indirectos</b>
<b>TASAK ETA BESTELAKO SARRERAK</b>							
<b>TASAS Y OTROS INGRESOS</b>							
Bingoa	3.539.533	4.169.000	17,8	4.210.000	(41.000)	99,0	Bingo
Makinak eta aparato automatikoak	31.319.753	31.900.000	1,9	34.500.000	(2.600.000)	92,5	Máquinas y aparatos automáticos
Kasinoak eta bestelakoak	5.898.306	6.600.000	11,9	6.710.000	(110.000)	98,4	Casinos y otros
<b>Jokoaren gaineko tasak Guztira</b>	<b>40.757.592</b>	<b>42.669.000</b>	<b>4,7</b>	<b>45.420.000</b>	<b>(2.751.000)</b>	<b>93,9</b>	<b>Total Tasas de Juego</b>
Errekargoen	16.696.677	17.600.000	5,4	16.300.000	1.300.000	108,0	Recargos
Berandutza interesak	(36.037.731)	30.700.000	(185,2)	21.100.000	9.600.000	145,5	Intereses de Demora
Isunak	14.530.962	18.800.000	29,4	17.800.000	1.000.000	105,6	Sanciones
<b>Tasak eta bestelako Sarrerak Guztira</b>	<b>35.947.499</b>	<b>109.769.000</b>	<b>205,4</b>	<b>100.620.000</b>	<b>9.149.000</b>	<b>109,1</b>	<b>Total Tasas y otros ingresos</b>
<b>BEREZKO KUDEAKETA GUZTIRA</b>	<b>14.909.506.227</b>	<b>15.940.069.000</b>	<b>6,9</b>	<b>15.712.830.000</b>	<b>227.239.000</b>	<b>101,4</b>	<b>TOTAL TRIBUTOS CONCERTADOS GESTION PROPIA</b>
BEZaren egokitzapena							Ajuste IVA
Aduanak	1.899.206.694	1.703.000.000	(10,3)	2.000.000.000	(297.000.000)	85,2	Importaciones
Barne Eragiketak	811.537.345	843.700.000	4,0	840.000.000	3.700.000	100,4	Op. Interiores
<b>BEZaren egokitzapena Guztira</b>	<b>2.710.744.039</b>	<b>2.546.700.000</b>	<b>(6,1)</b>	<b>2.840.000.000</b>	<b>(293.300.000)</b>	<b>89,7</b>	<b>Total Ajuste IVA</b>
Zerga Berezien Egokitzapena							Ajustes Impctos. Especiales
Alkohola, Eratorriak eta Bitartekoak	43.048.094	58.900.000	36,8	44.210.000	14.690.000	133,2	Alcohol, Derivadas y Prod. Intermedios
Aduanak	260.079	200.000	(23,1)	210.000	(10.000)	95,2	Importaciones
Barne Eragiketak	42.788.015	58.700.000	37,2	44.000.000	14.700.000	133,4	Op. Interiores
Hidrokarburuak	(589.890.448)	(499.000.000)	15,4	(579.780.000)	80.780.000	86,1	Hidrocarburos
Aduanak	128.732	100.000	(22,3)	220.000	(120.000)	45,5	Importaciones
Barne Eragiketak	(590.019.216)	(499.100.000)	(15,4)	(580.000.000)	80.900.000	86,1	Op. Interiores
Tasa autonomikoa	36	0		0	0		Tipo autonómico
Tabako motak	34.995.755	22.300.000	(36,3)	32.000.000	(9.700.000)	69,7	Labores del Tabaco
Garagardoa	22.097.255	21.600.000	(2,3)	23.650.000	(2.050.000)	91,3	Cerveza
Aduanak	135.710	100.000	(26,3)	150.000	(50.000)	66,7	Importaciones
Barne Eragiketak	21.961.545	21.500.000	(2,1)	23.500.000	(2.000.000)	91,5	Op. Interiores
Berrerrabili ezin diren plastikozko ontziak	0	10.700.000		0	10.700.000	0,0	Envases de plástico no reutilizables
Aduanak	0	3.500.000		0	3.500.000	0,0	Importaciones
Barne Eragiketak	0	7.200.000		0	7.200.000	0,0	Op. Interiores
<b>Zerga berezien egokitzapenak Guztira</b>	<b>(489.749.344)</b>	<b>(385.500.000)</b>	<b>21,3</b>	<b>(479.920.000)</b>	<b>94.420.000</b>	<b>80,3</b>	<b>Total Ajustes Impctos. Especiales</b>
Berotegi-efektuko gas fluordunen g/Zaren Egok.							Ajuste Gases Fluorados Efecto Invernadero
Aduanak	46.170	440.000	853,0	0	440.000	0,0	Importaciones
Barne Eragiketak	169.458	320.000	88,8	0	320.000	0,0	Op. Interiores
<b>Gas Fluordunen g/ Zeren egokitzapena Guztira</b>	<b>215.628</b>	<b>760.000</b>	<b>941,8</b>	<b>0</b>	<b>760.000</b>	<b>0,0</b>	<b>Total Ajuste Impcto. Gases Fluorados</b>
<b>ITUNDUTAKO ZERGAK GUZTIRA</b>	<b>17.130.716.549</b>	<b>18.102.029.000</b>	<b>5,7</b>	<b>18.072.910.000</b>	<b>29.119.000</b>	<b>100,2</b>	<b>TOTAL TRIBUTOS CONCERTADOS</b>

## 2023ko EAEan AURREIKUSITAKO DIRU-BILKETA/ PREVISION RECAUDACION C A P V 2023

## Zerga Itunduak / Tributos concertados

## ARABA

(en euros/ eurotan )

Diru-Bilketa 2022	Aurreikuspena 2023	Aurrekontua 2023	Aldia	Gauzpen Maila			
Recaudación	Previsión	%	Diferencia	Grado ejec.			
(1)	(2)	(2) / (1)	(3)	(2) - (3)			
<b>ZUZENEKO ZERGAK</b>							
<b>IMPUESTOS DIRECTOS</b>							
Pertsona Fisikoaren Errentaren g/Zerga:					Imppto. s/ Renta Personas Físicas :		
Lan eta Lanbide-jarduere Etekinen Atxikip.	959.493.417	1.023.600.000	6,7	980.000.000	43.600.000	104,4	Retenciones Rdtos. Trabajo y Act. Prof.
Higigarriaren Kapital Etekinen Atxikip.	18.661.304	19.400.000	4,0	17.000.000	2.400.000	114,1	Retenciones Rdtos. Capital Mobiliario
Higiezinareen Kapital Etekinen Atxikip.	9.661.344	10.000.000	3,5	11.000.000	(1.000.000)	90,9	Retenciones Rdtos. Capital Inmobiliario
Ondare Irabazien Atxikip.	4.257.404	4.000.000	(6,0)	7.000.000	(3.000.000)	57,1	Retenciones Ganancias Patrimoniales
Loteria eta Apostu Jakin Batzuen g/Z Ber.	1.238.543	2.000.000	61,5	1.100.000	900.000	181,8	Gravamen especial s/premios det. loterías y ap.
Zatikako Ordainketak	12.613.670	24.000.000	90,3	22.000.000	2.000.000	109,1	Pagos frac. Profes. y Empresariales
Hondar-kuota Garbia	(12.600.497)	(20.700.000)	(64,3)	(37.000.000)	16.300.000		Cuota diferencial neta
<b>PFEZ Guztira</b>	<b>993.325.185</b>	<b>1.062.300.000</b>	<b>6,9</b>	<b>1.001.100.000</b>	<b>61.200.000</b>	<b>106,1</b>	<b>Total I R P F</b>
<b>Sozietateen g/Zerga:</b>							
Higigarriaren Kapital Etekinen Atxikip.	18.661.304	19.400.000	4,0	17.000.000	2.400.000	114,1	Imppto. s/ Sociedades :
Higiezinareen Kapital Etekinen Atxikip.	9.661.344	10.000.000	3,5	11.000.000	(1.000.000)	90,9	Retenciones Rdtos. Capital Mobiliario
Ondare Irabazien Atxikip.	4.257.404	4.000.000	(6,0)	7.000.000	(3.000.000)	57,1	Retenciones Ganancias Patrimoniales
Loteria eta Apostu Jakin Batzuen g/Z Ber.	0	0	0	0	0	0	Gravamen especial s/premios det. loterías y ap.
Hondar-kuota Garbia	224.769.795	266.800.000	18,7	180.000.000	86.800.000	148,2	Cuota diferencial neta
<b>Sozietateen Zergak. Guztira</b>	<b>257.349.847</b>	<b>300.200.000</b>	<b>16,7</b>	<b>215.000.000</b>	<b>85.200.000</b>	<b>139,6</b>	<b>Total I. Sociedades</b>
<b>Egoitzadunak Ez Diren Errentaren g/Zerga</b>							
Oinordekotasunen eta Dohaintzen g/Zerga	10.666.548	12.100.000	13,4	13.000.000	(900.000)	93,1	Imppto. s/ Renta No Residentes
Ondarearen g.Z	17.579.326	23.500.000	33,7	21.000.000	2.500.000	111,9	Imppto. s/ Sucesiones y Donaciones
Kreditu Erakundeetako gordailuen g/Z	21.832.093	20.000.000	(8,4)	24.000.000	(4.000.000)	83,3	Imppto. s/ Patrimonio
Energia elektrokoaren ekoizpenaren g/Z	4.196.307	4.000.000	(4,7)	5.000.000	(1.000.000)	80,0	Imppto. s/ Depósitos en las Entidades de Crédito
Bestelako Iraungitako Zergak	356.699	(200.000)		300.000	(500.000)	(66,7)	Imppto. s/ Producción de Energía Eléctrica
	0	0	0	0	0	0	Impuestos extinguidos
<b>Zuzeneko Zergak Guztira</b>	<b>1.305.306.005</b>	<b>1.421.900.000</b>	<b>8,9</b>	<b>1.279.400.000</b>	<b>142.500.000</b>	<b>111,1</b>	<b>Total Impuestos Directos</b>
<b>ZEHARKAKO ZERGAK</b>							
<b>IMPUESTOS INDIRECTOS</b>							
BEZ Berezko Kudeaketa	680.440.295	716.921.400	5,4	766.066.500	(49.145.100)	93,6	IVA Gestión propia
BEZ FA Kudeaketa	378.127.104	522.000.000	38,0	470.000.000	52.000.000	111,1	Gestión propia D.F.
BEZ FFAA Egokitzapena	302.313.191	194.921.400	(35,5)	296.066.500	(101.145.100)	65,8	Ajuste interno
Ondare-eskualdaketen g/Zerga	23.711.210	21.500.000	(9,3)	27.400.000	(5.900.000)	78,5	Imppto. s/ Transmisiones Patrimoniales
Egintza Juridiko Dokumentatuen g/Zerga	7.680.321	6.000.000	(21,9)	8.500.000	(2.500.000)	70,6	Imppto. s/ Actos Jurídicos Documentados
Zenbait Garraibidieren g/Z.B.	4.081.798	4.800.000	17,6	3.300.000	1.500.000	145,5	I.E. s/ Determinados Medios de Transporte
Fabrikazio Z.Berezko Kudeaketa							Impptos. Especiales. Gestión propia
Alkohola, Eratorriak eta Bitartekoak	607.552	609.900	0,4	642.000	(32.100)	95,0	Alcohol, Derivadas e Intermedios
Hidrokarburuak:							Hidrocarburos:
Barne eragiketak (tasa autonomika salbu)	239.291.812	225.021.000	(6,0)	265.948.500	(40.927.500)	84,6	Op. Interiores (excluido tipo autonómico)
Tasa autonomikoa	(6)	0		0	0	0	Tipo autonómico
Tabako-motak	57.197.536	57.780.000	1,0	63.237.000	(5.457.000)	91,4	Labores del Tabaco
Garagardoa	461.045	481.500	4,4	642.000	(160.500)	75,0	Cerveza
Elektrizitatea	2.512.592	1.926.000	(23,3)	2.086.500	(160.500)	92,3	Electricidad
Ikatzaren g/Z.B.	0	0	0	0	0	0	I.E. s/ Carbón
Berrerrabili ezin diren plastikozko ontzien g/Z.B.	0	1.444.500		0	1.444.500	0,0	I.E. s/ Envases de Plástico no Reutilizables
Aseguru-primen g/Zerga	16.116.621	12.500.000	(22,4)	19.200.000	(6.700.000)	65,1	Imppto. s/ Primas de Seguros
Joku jardueraren g/Zerga	1.140.158	1.000.000	(12,3)	1.300.000	(300.000)	76,9	Imppto. s/ Actividades del Juego
Berotegi-efektuko gas fluordunen g/Zerga	323.477	802.500	148,1	250.000	552.500	321,0	Imppto. s/ Gases fluorados de efecto invernadero
Finantza-transakzioen g/Zerga	17.697.595	12.278.250	(30,6)	8.506.500	3.771.750	144,3	Imppto. s/ Transacciones Financieras
Zenbait zerbitzu digitalen g/Zerga	2.501.748	1.600.000	(36,0)	800.000	800.000	200,0	Imppto. s/ Determinados Servicios Digitales
Zabortegietan Hondakinak Uztearen g/Z	0	2.800.000		0	2.800.000	0,0	Imppto. s/ Depósito de residuos en vertederos
Iraungitako Zergak	(218)	0		0	0	0	Impuestos extinguidos
<b>Zeharkako Zergak Guztira</b>	<b>1.053.763.536</b>	<b>1.067.465.050</b>	<b>1,3</b>	<b>1.167.879.000</b>	<b>(100.413.950)</b>	<b>91,4</b>	<b>Total Impuestos Indirectos</b>
<b>TASAK ETA BESTELAKO SARRERAK</b>							
<b>TASAS Y OTROS INGRESOS</b>							
Bingoa	433.265	169.000	(61,0)	710.000	(541.000)	23,8	Bingo
Makinak eta aparato automatikoak	4.582.545	4.700.000	2,6	4.800.000	(100.000)	97,9	Máquinas y aparatos automáticos
Kasinoak eta bestelakoak	623.651	700.000	12,2	610.000	90.000	114,8	Casinos y otros
<b>Jokoaren gaineko tasak Guztira</b>	<b>5.639.461</b>	<b>5.569.000</b>	<b>(1,2)</b>	<b>6.120.000</b>	<b>(551.000)</b>	<b>91,0</b>	<b>Total Tasas de juego</b>
Errekargoak	1.877.036	1.500.000	(20,1)	2.100.000	(600.000)	71,4	Recargos
Berandutza interesak	2.055.084	1.600.000	(22,1)	2.300.000	(700.000)	69,6	Intereses de Demora
Isunak	1.568.534	1.100.000	(29,9)	1.700.000	(600.000)	64,7	Sanciones
<b>Tasak eta bestelako Sarrerak Guztira</b>	<b>11.140.115</b>	<b>9.769.000</b>	<b>(12,3)</b>	<b>12.220.000</b>	<b>(2.451.000)</b>	<b>79,9</b>	<b>Total Tasas y otros ingresos</b>
<b>BEREZKO KUDEAKETA GUZTIRA</b>	<b>2.370.209.656</b>	<b>2.499.134.050</b>	<b>5,4</b>	<b>2.459.499.000</b>	<b>39.635.050</b>	<b>101,6</b>	<b>TOTAL TRIBUTOS CONCERTADOS GESTION PROPIA</b>
BEZaren egokitzapena							Ajuste IVA
Aduanak	306.911.802	273.331.500	(10,9)	321.000.000	(47.668.500)	85,2	Importaciones
Barne Eragiketak	131.144.435	135.413.850	3,3	134.820.000	593.850	100,4	Op. Interiores
<b>BEZaren egokitzapena Guztira</b>	<b>438.056.237</b>	<b>408.745.350</b>	<b>(6,7)</b>	<b>455.820.000</b>	<b>(47.074.650)</b>	<b>89,7</b>	<b>Total Ajuste IVA</b>
Zerga Berezien Egokitzapena							Ajustes Impptos. Especiales
Alkohola, Eratorriak eta Bitartekoak	6.956.572	9.453.450	35,9	7.095.705	2.357.745	133,2	Alcohol, Derivadas y Prod. Intermedios
Aduanak	42.029	32.100	(23,6)	33.705	(1.605)	95,2	Importaciones
Barne Eragiketak	6.914.543	9.421.350	36,3	7.062.000	2.359.350	133,4	Op. Interiores
Hidrokarburuak	(95.326.296)	(80.089.500)	16,0	(93.054.690)	12.965.190	86,1	Hidrocarburos
Aduanak	20.803	16.050	(22,8)	35.310	(19.260)	45,5	Importaciones
Barne Eragiketak	(95.347.105)	(80.105.550)	16,0	(93.090.000)	12.984.450	86,1	Op. Interiores
Tasa autonomikoa	6	0		0	0	0,0	Tipo autonómico
Tabako motak	5.655.314	3.579.150	(36,7)	5.136.000	(1.556.850)	69,7	Labores del Tabaco
Garagardoa	3.570.917	3.466.800	(2,9)	3.795.825	(329.025)	91,3	Cerveza
Aduanak	21.931	16.050	(26,8)	24.075	(8.025)	66,7	Importaciones
Barne Eragiketak	3.548.986	3.450.750	(2,8)	3.771.750	(321.000)	91,5	Op. Interiores
Berrerrabili ezin diren plastikozko ontziak	0	1.717.350		0	1.717.350	0,0	Envases de plástico no reutilizables
Aduanak	0	561.750		0	561.750	0,0	Importaciones
Barne Eragiketak	0	1.155.600		0	1.155.600	0,0	Op. Interiores
<b>Zerga berezien egokitzapenak Guztira</b>	<b>(79.143.493)</b>	<b>(61.872.750)</b>	<b>21,8</b>	<b>(77.027.160)</b>	<b>15.154.410</b>	<b>80,3</b>	<b>Total Ajustes Impptos. Especiales</b>
Berotegi-efektuko gas fluordunen g/Zaren Egok.							Ajuste Gases Fluorados Efecto Invernadero
Aduanak	7.461	70.620		0	70.620	0,0	Importaciones
Barne Eragiketak	27.384	51.360	87,6	0	51.360	0,0	Op. Interiores
<b>Gas Fluordunen g/ Zren egokitzapena Guztira</b>	<b>34.845</b>	<b>121.980</b>	<b>0</b>	<b>0</b>	<b>121.980</b>	<b>0,0</b>	<b>Total Ajuste Imppto. Gases Fluorados</b>
<b>ITUNDUTAKO ZERGAK GUZTIRA</b>	<b>2.729.157.244</b>	<b>2.846.128.630</b>	<b>4,3</b>	<b>2.838.291.840</b>	<b>7.836.790</b>	<b>100,3</b>	<b>TOTAL TRIBUTOS CONCERTADOS</b>

## 2023ko EAEan AURREIKUSITAKO DIRU-BILKETA/ PREVISION RECAUDACION C A P V 2023

## Zerga Itunduak / Tributos concertados

## BIZKAIA

(en euros/ eurotan)

Diru-Bilketa 2022	Aurreikuspena 2023	Aurrekontua 2023	Aldia	Gauzpen Maila			
Recaudación	Previsión	%	Diferencia	Grado ejec.			
(1)	(2)	(2) / (1)	(3)	(2) - (3)			
<b>ZUZENEKO ZERGAK</b>							
<b>IMPUESTOS DIRECTOS</b>							
Pertsona Fisikoaren Errentaren g/Zerga:					Impto. s/ Renta Personas Físicas:		
Lan eta Lanbide-jarduereen Etekinen Atxikip.	3.065.550.181	3.400.000.000	10,9	3.225.000.000	175.000.000	105,4	Retenciones Rdtos. Trabajo y Act. Prof.
Higigarriaren Kapital Etekinen Atxikip.	101.222.688	112.000.000	10,6	98.000.000	14.000.000	114,3	Retenciones Rdtos. Capital Mobiliario
Higiezinen Kapital Etekinen Atxikip.	43.744.591	48.000.000	9,7	46.000.000	2.000.000	104,3	Retenciones Rdtos. Capital Inmobiliario
Ondare Irabazien Atxikip.	31.062.235	20.000.000	(35,6)	37.200.000	(17.200.000)	53,8	Retenciones Ganancias Patrimoniales
Loteria eta Apostu Jakin Batzuen g/Z Ber.	26.250.959	28.000.000	6,7	31.500.000	(3.500.000)	88,9	Gravamen especial s/premios det. loterías y ap.
Zatikako Ordainketak	73.428.552	82.000.000	11,7	80.000.000	2.000.000	102,5	Pagos frac. Profes. y Empresariales
Hondar-kuota Garbia	26.521.401	(92.000.000)		(84.000.000)	(8.000.000)		Cuota diferencial neta
<b>PFEZ Guztira</b>	<b>3.367.780.607</b>	<b>3.598.000.000</b>	<b>6,8</b>	<b>3.433.700.000</b>	<b>164.300.000</b>	<b>104,8</b>	<b>Total I R P F</b>
<b>Sozietateen g/Zerga:</b>							
Higigarriaren Kapital Etekinen Atxikip.	101.222.642	112.000.000	10,6	98.000.000	14.000.000	114,3	Impto. s/ Sociedades:
Higiezinen Kapital Etekinen Atxikip.	43.744.241	48.000.000	9,7	46.000.000	2.000.000	104,3	Retenciones Rdtos. Capital Mobiliario
Ondare Irabazien Atxikip.	31.062.230	20.000.000	(35,6)	37.200.000	(17.200.000)	53,8	Retenciones Rdtos. Capital Inmobiliario
Loteria eta Apostu Jakin Batzuen g/Z Ber.	0	0		0	0		Retenciones Ganancias Patrimoniales
Hondar-kuota Garbia	581.033.998	690.000.000	18,8	500.000.000	190.000.000	138,0	Gravamen especial s/premios det. loterías y ap.
							Cuota diferencial neta
<b>Sozietateen Zergak. Guztira</b>	<b>757.063.112</b>	<b>870.000.000</b>	<b>14,9</b>	<b>681.200.000</b>	<b>188.800.000</b>	<b>127,7</b>	<b>Total I. Sociedades</b>
<b>Egoitzadunak Ez Diren Errentaren g/Zerga</b>							
Oinordekotasunen eta Dohaintzen g/Zerga	81.673.862	141.000.000	72,6	58.500.000	82.500.000	241,0	Impto. s/ Renta No Residentes
Ondarearen g.Z	76.076.558	80.000.000	5,2	76.500.000	3.500.000	104,6	Impto. s/ Sucesiones y Donaciones
Kreditu Erakundeetako gordailuen g/Z	79.479.647	85.000.000	6,9	89.000.000	(4.000.000)	95,5	Impto. s/ Patrimonio
Energia elektrokoaren ekoizpenaren g/Z	15.483.733	16.000.000	3,3	17.000.000	(1.000.000)	94,1	Impto. s/ Depósitos en las Entidades de Crédito
Bestelako Iraungitako Zergak	135.199	1.000.000		1.000.000	0	100,0	Impto. s/ Producción de Energía Eléctrica
	0	0		0	0		Impuestos extinguidos
<b>Zuzeneko Zergak Guztira</b>	<b>4.377.692.717</b>	<b>4.791.000.000</b>	<b>9,4</b>	<b>4.356.900.000</b>	<b>434.100.000</b>	<b>110,0</b>	<b>Total Impuestos Directos</b>
<b>ZEHARKAKO ZERGAK</b>							
<b>IMPUESTOS INDIRECTOS</b>							
BEZ Berezko Kudeaketa	2.121.744.212	2.257.520.720	6,4	2.412.274.200	(154.753.480)	93,6	IVA Gestión propia
BEZ. FA Kudeaketa	3.224.660.913	3.160.000.000	(2,0)	3.684.000.000	(524.000.000)	85,8	Gestión propia D.F.
BEZ. FFAA Egokitzapena	(1.102.916.701)	(902.479.280)	18,2	(1.271.725.800)	369.246.520	71,0	Ajuste interno
Ondare-eskualdaketen g/Zerga	83.711.539	80.000.000	(4,4)	91.500.000	(11.500.000)	87,4	Impto. s/ Transmisiones Patrimoniales
Egintza Juridiko Dokumentatuen g/Zerga	23.089.587	12.000.000	(48,0)	25.500.000	(13.500.000)	47,1	Impto. s/ Actos Jurídicos Documentados
Zenbait Garraibidieren g/Z.B.	12.773.935	13.000.000	1,8	10.600.000	2.400.000	122,6	I.E. s/Depósitos en las Entidades de Crédito
Fabrikazio Z.Berezko Kudeaketa							Impostos. Especiales. Gestión propia
Alkohola, Eratorriak eta Bitartekoak	1.894.464	1.920.520	1,4	2.021.600	(101.080)	95,0	Alcohol, Derivadas e Intermedios
Hidrokarburoak:							Hidrocarburos:
Barne eragiketak (tasa autonomikoa salbu)	746.158.069	708.570.800	(5,0)	837.447.800	(128.877.000)	84,6	Op. Interiores (excluido tipo autonómico)
Tasa autonomikoa	(18)	0		0	0		Tipo autonómico
Tabako-motak	178.352.961	181.944.000	2,0	199.127.600	(17.183.600)	91,4	Labores del Tabaco
Garagardoa	1.437.628	1.516.200	5,5	2.021.600	(505.400)	75,0	Cerveza
Elektrizitatea	7.834.747	6.064.800	(22,6)	6.570.200	(505.400)	92,3	Electricidad
Ikatzaren g/Z.B.	0	0		0	0		I.E.s/ Carbón
Berrerrabili ezin diren plastikozko ontzien g/Z.B.	0	4.548.600		0	4.548.600	0,0	I.E. s/ Envases de Plástico no Reutilizables
Asegaru-primen g/Zerga	61.087.699	65.000.000	6,4	65.200.000	(200.000)	99,7	Impto. s/ Primas de Seguros
Joku jardueraren g/Zerga	2.120.331	3.000.000	41,5	2.100.000	900.000	142,9	Impto. s/ Actividades del Juego
Berotegi-efektuko gas fluordunen g/Zerga	1.643.896	2.527.000	53,7	1.100.000	1.427.000	229,7	Impto. s/ Gases fluorados de efecto invernadero
Finantza-transakzioen g/Zerga	55.184.518	38.663.100	(29,9)	26.786.200	11.876.900	144,3	Impto. s/ Transacciones Financieras
Zenbait zerbitzu digitalen g/Zerga	9.704.414	13.000.000	34,0	5.300.000	7.700.000	245,3	Impto. s/ Determinados Servicios Digitales
Zabortegetan Hondakinak Uztearen g/Z	0	8.000.000		0	8.000.000	0,0	Impto. s/ Depósito de residuos en vertederos
Iraungitako Zergak	(680)	0		0	0	0,0	Impuestos extinguidos
<b>Zeharkako Zergak Guztira</b>	<b>3.306.737.301</b>	<b>3.397.275.740</b>	<b>2,7</b>	<b>3.687.549.200</b>	<b>(290.273.460)</b>	<b>92,1</b>	<b>Total Impuestos Indirectos</b>
<b>TASAK ETA BESTELAKO SARRERAK</b>							
<b>TASAS Y OTROS INGRESOS</b>							
Bingoa	2.231.948	3.000.000	34,4	2.400.000	600.000	125,0	Bingo
Makinak eta aparato automatikoak	17.749.486	18.000.000	1,4	19.300.000	(1.300.000)	93,3	Máquinas y aparatos automáticos
Kasino eta bestelakoak	3.377.417	4.000.000	18,4	4.000.000	0	100,0	Casinos y otros
<b>Jokoaren gaineko tasak Guztira</b>	<b>23.358.851</b>	<b>25.000.000</b>	<b>7,0</b>	<b>25.700.000</b>	<b>(700.000)</b>	<b>97,3</b>	<b>Total Tasas de juego</b>
Errekargoak	8.809.383	11.000.000	24,9	7.500.000	3.500.000	146,7	Recargos
Berandutza interesak	(40.989.748)	24.000.000		16.000.000	8.000.000	150,0	Intereses de Demora
Isunak	8.597.764	11.000.000	27,9	9.500.000	1.500.000	115,8	Sanciones
<b>Tasak eta bestelako Sarrerak Guztira</b>	<b>(223.751)</b>	<b>71.000.000</b>		<b>58.700.000</b>	<b>12.300.000</b>	<b>121,0</b>	<b>Total Tasas y otros ingresos</b>
<b>BEREZKO KUDEAKETA GUZTIRA</b>	<b>7.684.206.267</b>	<b>8.259.275.740</b>	<b>7,5</b>	<b>8.103.149.200</b>	<b>156.126.540</b>	<b>101,9</b>	<b>TOTAL TRIBUTOS CONCERTADOS GESTION PROPIA</b>
BEZaren egokitzapena							Ajuste IVA
Aduanak	957.010.253	860.696.200	(10,1)	1.010.800.000	(150.103.800)	85,2	Importaciones
Barne Eragiketak	408.933.668	426.405.980	4,3	424.536.000	1.869.980	100,4	Op. Interiores
<b>BEZaren egokitzapena Guztira</b>	<b>1.365.943.921</b>	<b>1.287.102.180</b>	<b>(5,8)</b>	<b>1.435.336.000</b>	<b>(148.233.820)</b>	<b>89,7</b>	<b>Total Ajuste IVA</b>
Zerga Berezien Egokitzapena							Ajustes Imptos. Especiales
Alkohola, Eratorriak eta Bitartekoak	21.691.935	29.768.060	37,2	22.343.734	7.424.326	133,2	Alcohol, Derivadas y Prod. Intermedios
Aduanak	131.054	101.080	(22,9)	106.134	(5.054)	95,2	Importaciones
Barne Eragiketak	21.560.881	29.666.980	37,6	22.237.600	7.429.380	133,4	Op. Interiores
Hidrokarburoak	(297.245.797)	(252.194.600)	15,2	(293.020.812)	40.826.212	86,1	Hidrocarburos
Aduanak	64.868	50.540	(22,1)	111.188	(60.648)	45,5	Importaciones
Barne Eragiketak	(297.310.683)	(252.245.140)	15,2	(293.132.000)	40.886.860	86,1	Op. Interiores
Tasa autonomikoa	18	0		0	0		Tipo autonómico
Tabako motak	17.634.361	11.270.420	(36,1)	16.172.800	(4.902.380)	69,7	Labores del Tabaco
Garagardoa	11.134.806	10.916.640	(2,0)	11.952.710	(1.036.070)	91,3	Cerveza
Aduanak	68.384	50.540	(26,1)	75.810	(25.270)	66,7	Importaciones
Barne Eragiketak	11.066.422	10.866.100	(1,8)	11.876.900	(1.010.800)	91,5	Op. Interiores
Berrerrabili ezin diren plastikozko ontziak	0	5.407.780		0	5.407.780	0,0	Envases de plástico no reutilizables
Aduanak	0	1.768.900		0	1.768.900	0,0	Importaciones
Barne Eragiketak	0	3.638.880		0	3.638.880	0,0	Op. Interiores
<b>Zerga berezien egokitzapenak Guztira</b>	<b>(246.784.695)</b>	<b>(194.831.700)</b>	<b>21,1</b>	<b>(242.551.568)</b>	<b>47.719.868</b>	<b>80,3</b>	<b>Total Ajustes Imptos. Especiales</b>
Berotegi-efektuko gas fluordunen g/Zaren Egok.							Ajuste Gases Fluorados Efecto Invernadero
Aduanak	23.265	222.376		0	222.376	0,0	Importaciones
Barne Eragiketak	85.390	161.728	89,4	0	161.728	0,0	Op. Interiores
<b>Gas Fluordunen g/ Zren egokitzapena Guztira</b>	<b>108.654</b>	<b>384.104</b>		<b>0</b>	<b>384.104</b>	<b>0,0</b>	<b>Total Ajuste Impto. Gases Fluorados</b>
<b>ITUNDUTAKO ZERGAK GUZTIRA</b>	<b>8.803.474.148</b>	<b>9.351.930.324</b>	<b>6,2</b>	<b>9.295.933.632</b>	<b>55.996.692</b>	<b>100,6</b>	<b>TOTAL TRIBUTOS CONCERTADOS</b>

## 2023ko EA Ean AURREIKUSITAKO DIRU-BILKETA/ PREVISION RECAUDACION C A P V 2023

## Zerga Itunduak / Tributos concertados

## GIPUZKOA

(en euros/ eurotan)

Diru-Bilketa 2022	Aurreikuspena 2023	Aurrekontua 2023	Aldia	Gauzpen Maila			
Recaudación	Previsión	%	Diferencia	Grado ejec.			
(1)	(2)	(2) / (1)	(3)	(2) - (3)			
<b>ZUZENEKO ZERGAK</b>							
<b>IMPUESTOS DIRECTOS</b>							
Pertsona Fisikoaren Errentaren g/Zerga:					Imppto. s/ Renta Personas Físicas:		
Lan eta Lanbide-jardueren Etekinen Atxikip.	1.969.132.525	2.131.300.000	8,2	2.013.000.000	118.300.000	105,9	Retenciones Rdtos. Trabajo y Act. Prof.
Higigarriaren Kapital Etekinen Atxikip.	53.587.523	61.700.000	15,1	57.300.000	4.400.000	107,7	Retenciones Rdtos. Capital Mobiliario
Higiezinaren Kapital Etekinen Atxikip.	29.189.830	30.700.000	5,2	30.600.000	100.000	100,3	Retenciones Rdtos. Capital Inmobiliario
Ondare Irabazien Atxikip.	29.391.061	11.000.000	(62,6)	27.200.000	(16.200.000)	40,4	Retenciones Ganancias Patrimoniales
Loteria eta Apostu Jakin Batzuen g/Z Ber.	1.741.773	3.100.000	78,0	2.000.000	1.100.000	155,0	Gravamen especial s/premios det. loterías y ap.
Zatikako Ordainketak	62.868.607	68.500.000	9,0	71.660.000	(3.160.000)	95,6	Pagos frac. Prof. y Empresariales
Hondar-kuota Garbia	(9.319.381)	31.400.000		(44.200.000)	75.600.000		Cuota diferencial neta
<b>PFEZ Guztira</b>	<b>2.136.591.938</b>	<b>2.337.700.000</b>	<b>9,4</b>	<b>2.157.560.000</b>	<b>180.140.000</b>	<b>108,3</b>	<b>Total I R P F</b>
<b>Sozietateen g/Zerga:</b>							
Higigarriaren Kapital Etekinen Atxikip.	53.587.516	61.700.000	15,1	57.300.000	4.400.000	107,7	Imppto. s/ Sociedades:
Higiezinaren Kapital Etekinen Atxikip.	29.189.813	30.700.000	5,2	30.600.000	100.000	100,3	Retenciones Rdtos. Capital Mobiliario
Ondare Irabazien Atxikip.	29.391.059	11.000.000	(62,6)	27.200.000	(16.200.000)	40,4	Retenciones Rdtos. Capital Inmobiliario
Loteria eta Apostu Jakin Batzuen g/Z Ber.	0	0		0	0		Retenciones Ganancias Patrimoniales
Hondar-kuota Garbia	224.685.536	304.400.000	35,5	237.000.000	67.400.000	128,4	Gravamen especial s/premios det. loterías y ap.
							Cuota diferencial neta
<b>Sozietateen Zergak. Guztira</b>	<b>336.853.924</b>	<b>407.800.000</b>	<b>21,1</b>	<b>352.100.000</b>	<b>55.700.000</b>	<b>115,8</b>	<b>Total I. Sociedades</b>
<b>Egoitzadunak Ez Diren Errentaren g/Zerga</b>							
Oinordekotasunen eta Dohaintzen g/Zerga	16.123.160	19.100.000	18,5	16.100.000	3.000.000	118,6	Imppto. s/ Renta No Residentes
Ondarearen g.Z	59.097.217	54.400.000	(7,9)	65.600.000	(11.200.000)	82,9	Imppto. s/ Sucesiones y Donaciones
Kreditu Erakundeetako gordailuen g/Z	68.422.522	70.700.000	3,3	70.000.000	700.000	101,0	Imppto. s/ Patrimonio
Elektrikokoaren ekoizpenaren g/Z	9.154.649	9.800.000	7,0	9.700.000	100.000	101,0	Imppto. s/ Depósitos en las Entidades de Crédito
Bestelako Iraungitako Zergak	148.807	(100.000)		300.000	(400.000)	(33,3)	Imppto. s/ Producción de Energía Eléctrica
	0	0		0	0		Impuestos extinguidos
<b>Zuzeneko Zergak Guztira</b>	<b>2.626.392.217</b>	<b>2.899.400.000</b>	<b>10,4</b>	<b>2.671.360.000</b>	<b>228.040.000</b>	<b>108,5</b>	<b>Total Impuestos Directos</b>
<b>ZEHARKAKO ZERGAK</b>							
<b>IMPUESTOS INDIRECTOS</b>							
BEZ Berezko Kudeaketa	1.408.460.883	1.492.357.880	6,0	1.594.659.300	(102.301.420)	93,6	IVA Gestión propia
BEZ FA Kudeaketa	607.857.373	784.800.000	29,1	619.000.000	165.800.000	126,8	Gestión propia D.F.
BEZ FFAA Egokitzapena	800.603.510	707.557.880	(11,6)	975.659.300	(268.101.420)	72,5	Ajuste interno
Ondare-eskualdaketen g/Zerga	71.058.932	65.100.000	(8,4)	77.500.000	(12.400.000)	84,0	Imppto. s/ Transmisiones Patrimoniales
Egintza Juridiko Dokumentatuen g/Zerga	14.589.904	16.800.000	15,1	15.300.000	1.500.000	109,8	Imppto. s/ Actos Jurídicos Documentados
Zenbait Garraibidieren g/Z.B.	7.956.809	8.800.000	10,6	6.900.000	1.900.000	127,5	I.E. s/Determinados Medios de Transporte
Fabrikazio Z.Berezko Kudeaketa							Impptos. Especiales. Gestión propia
Alkohola, Eratorriak eta Bitartekoak	1.257.587	1.269.580	1,0	1.336.400	(66.820)	95,0	Alcohol, Derivadas e Intermedios
Hidrokarburoak:							Hidrocarburos:
Barne eragiketak (tasa autonomikoa salbu)	495.316.281	468.408.200	(5,4)	553.603.700	(85.195.500)	84,6	Op. Interiores (excluido tipo autonómico)
Tasa autonomikoa	(12)	0		0	0		Tipo autonómico
Tabako-motak	118.394.652	120.276.000	1,6	131.635.400	(11.359.400)	91,4	Labores del Tabaco
Garagardoa	954.329	1.002.300	5,0	1.336.400	(334.100)	75,0	Cerveza
Elektrizitatea	5.200.879	4.009.200	(22,9)	4.343.300	(334.100)	92,3	Electricidad
Ikatzaren g/Z.B.	0	0		0	0		I.E.s/ Carbón
Berrerrabili ezin diren plastikozko ontzien g/Z.B.	0	3.006.900		0	3.006.900	0,0	I.E. s/ Envases de Plástico no Reutilizables
Aseguru-primen g/Zerga	35.253.188	36.400.000	3,3	37.200.000	(800.000)	97,8	Imppto. s/ Primas de Seguros
Joku jardueraren g/Zerga	1.360.618	1.900.000	39,6	1.400.000	500.000	135,7	Imppto. s/ Actividades del Juego
Berotegi-efektuko gas fluordunen g/Zerga	2.282.459	1.670.500	(26,8)	1.900.000	(229.500)	87,9	Imppto. s/ Gases fluorados de efecto invernadero
Finantza-transakzioen g/Zerga	36.632.708	25.558.650	(30,2)	17.707.300	7.851.350	144,3	Imppto. s/ Transacciones Financieras
Zenbait zerbitzu digitalen g/Zerga	4.948.186	5.600.000	13,2	4.300.000	1.300.000	130,2	Imppto. s/ Determinados Servicios Digitales
Zabortegietan Hondakinak Uztearen g/Z	0	1.100.000		0	1.100.000	0,0	Imppto. s/ Depósito de residuos en vertederos
Iraungitako Zergak	(451)	0		0	0		Impuestos extinguidos
<b>Zeharkako Zergak Guztira</b>	<b>2.203.666.952</b>	<b>2.253.259.210</b>	<b>2,3</b>	<b>2.449.121.800</b>	<b>(195.862.590)</b>	<b>92,0</b>	<b>Total Impuestos Indirectos</b>
<b>TASAK ETA BESTELAKO SARRERAK</b>							
<b>TASAS Y OTROS INGRESOS</b>							
Bingoa	874.320	1.000.000	14,4	1.100.000	(100.000)	90,9	Bingo
Makinak eta aparato automatikoak	8.987.722	9.200.000	2,4	10.400.000	(1.200.000)	88,5	Máquinas y aparatos automáticos
Kasinoak eta bestelakoak	1.897.238	1.900.000	0,1	2.100.000	(200.000)	90,5	Casinos y otros
<b>Jokoaren gaineko tasak Guztira</b>	<b>11.759.280</b>	<b>12.100.000</b>	<b>2,9</b>	<b>13.600.000</b>	<b>(1.500.000)</b>	<b>89,0</b>	<b>Total Tasas de juego</b>
Errekargoak	6.010.258	5.100.000	(15,1)	6.700.000	(1.600.000)	76,1	Recargos
Berandutza interesak	2.896.933	5.100.000	76,0	2.800.000	2.300.000	182,1	Intereses de Demora
Isunak	4.364.664	6.700.000	53,5	6.600.000	100.000	101,5	Sanciones
<b>Tasak eta bestelako Sarrerak Guztira</b>	<b>25.031.135</b>	<b>29.000.000</b>	<b>15,9</b>	<b>29.700.000</b>	<b>(700.000)</b>	<b>97,6</b>	<b>Total Tasas y otros ingresos</b>
<b>BEREZKO KUDEAKETA GUZTIRA</b>	<b>4.855.090.304</b>	<b>5.181.659.210</b>	<b>6,7</b>	<b>5.150.181.800</b>	<b>31.477.410</b>	<b>100,6</b>	<b>TOTAL TRIBUTOS CONCERTADOS GESTION PROPIA</b>
BEZaren egokitzapena							Ajuste IVA
Aduanak	635.284.639	568.972.300	(10,4)	668.200.000	(99.227.700)	85,2	Importaciones
Barne Eragiketak	271.459.242	281.880.170	3,8	280.644.000	1.236.170	100,4	Op. Interiores
<b>BEZaren egokitzapena Guztira</b>	<b>906.743.881</b>	<b>850.852.470</b>	<b>(6,2)</b>	<b>948.844.000</b>	<b>(97.991.530)</b>	<b>89,7</b>	<b>Total Ajuste IVA</b>
Zerga Berezien Egokitzapena							Ajustes Impptos. Especiales
Alkohola, Eratorriak eta Bitartekoak	14.399.587	19.678.490	36,7	14.770.561	4.907.929	133,2	Alcohol, Derivadas y Prod. Intermedios
Aduanak	86.996	66.820	(23,2)	70.161	(3.341)	95,2	Importaciones
Barne Eragiketak	14.312.591	19.611.670	37,0	14.700.400	4.911.270	133,4	Op. Interiores
Hidrokarburoak	(197.318.355)	(166.715.900)	15,5	(193.704.498)	26.588.598	86,1	Hidrocarburos
Aduanak	43.061	33.410	(22,4)	73.502	(40.092)	45,5	Importaciones
Barne Eragiketak	(197.361.428)	(166.749.310)	15,5	(193.778.000)	27.028.690	86,1	Op. Interiores
Tasa autonomikoa	12	0		0	0		Tipo autonómico
Tabako motak	11.706.080	7.450.430	(36,4)	10.691.200	(3.240.770)	69,7	Labores del Tabaco
Garagardoa	7.391.532	7.216.560	(2,4)	7.901.465	(684.905)	91,3	Cerveza
Aduanak	45.395	33.410	(26,4)	50.115	(16.705)	66,7	Importaciones
Barne Eragiketak	7.346.137	7.183.150	(2,2)	7.851.350	(668.200)	91,5	Op. Interiores
Berrerrabili ezin diren plastikozko ontziak	0	3.574.870		0	3.574.870	0,0	Envases de plástico no reutilizables
Aduanak	0	1.169.350		0	1.169.350	0,0	Importaciones
Barne Eragiketak	0	2.405.520		0	2.405.520	0,0	Op. Interiores
<b>Zerga berezien egokitzapenak Guztira</b>	<b>(163.821.156)</b>	<b>(128.795.550)</b>	<b>21,4</b>	<b>(160.341.272)</b>	<b>31.545.722</b>	<b>80,3</b>	<b>Total Ajustes Impptos. Especiales</b>
Berotegi-efektuko gas fluordunen g/Zaren Egok.							Ajuste Gases Fluorados Efecto Invernadero
Aduanak	15.444	147.004		0	147.004	0,0	Importaciones
Barne Eragiketak	56.684	106.912	88,6	0	106.912	0,0	Op. Interiores
<b>Gas Fluordunen g/ Zren egokitzapena Guztira</b>	<b>72.128</b>	<b>253.916</b>		<b>0</b>	<b>253.916</b>	<b>0,0</b>	<b>Total Ajuste Imppto. Gases Fluorados</b>
<b>ITUNDUTAKO ZERGAK GUZTIRA</b>	<b>5.598.085.157</b>	<b>5.903.970.046</b>	<b>5,5</b>	<b>5.938.684.528</b>	<b>(34.714.482)</b>	<b>99,4</b>	<b>TOTAL TRIBUTOS CONCERTADOS</b>



Gipuzkoako  
Foru Aldundia  
Ogasun eta Finantza Departamentua



EUSKADIKO UDALEN ELKARTEA  
ASOCIACIÓN DE MUNICIPIOS VASCOS

Gipuzkoako Finantzen Kontseilua

# UFFFaren AURREIKUSPENAK 2023. URTERAKO

---

## PREVISIONES DEL FFFM PARA EL AÑO 2023



**2023KO FORU FUNTSAREN AURRELIKIDAZIOA  
PREVISIÓN DE CIERRE DEL FFFM DE 2023**

UDALA	LIKIDAZIOA 2022 LIQUIDACIÓN	AURREKONTUA 2023 PRESUPUESTO	ITX. AURREIK. 2023 PREV.CIERRE	BET. MAILA 2023 EJECUCION	ALDAKUNTZA 2023/2022 VARIACIÓN	BIZTANLEKO EUROAK POR HABITANTE
1 ABALTZISKETA	322.637	322.807	323.541	100,23%	0,28%	1.047
2 ADUNA	437.164	460.895	461.943	100,23%	5,67%	951
3 AIZARNAZABAL	657.353	691.081	692.653	100,23%	5,37%	895
4 ALBIZTUR	309.760	327.314	328.059	100,23%	5,91%	1.038
5 ALEGIA	1.395.145	1.443.447	1.446.730	100,23%	3,70%	831
6 ALKIZA	365.152	365.396	366.227	100,23%	0,29%	1.026
7 ALTZO	421.512	423.121	424.083	100,23%	0,61%	991
8 AMEZKETA	764.962	798.451	800.267	100,23%	4,62%	844
9 ANDOAIN	11.544.826	11.961.168	11.988.368	100,23%	3,84%	827
10 ANOETA	1.645.078	1.710.078	1.713.967	100,23%	4,19%	824
11 ANTZUOLA	1.653.357	1.700.818	1.704.685	100,23%	3,10%	823
12 ARAMA	231.359	245.296	245.854	100,23%	6,26%	1.280
13 ARETXABALETA	5.609.462	5.832.628	5.845.891	100,23%	4,21%	827
14 ASTEASU	1.233.242	1.276.796	1.279.699	100,23%	3,77%	822
15 ATAUN	1.323.664	1.375.050	1.378.177	100,23%	4,12%	830
16 AIA	1.606.040	1.657.605	1.661.374	100,23%	3,45%	793
17 AZKOITIA	9.196.811	9.562.930	9.584.677	100,23%	4,22%	825
18 AZPEITIA	11.903.486	12.482.858	12.511.244	100,23%	5,11%	826
19 BEASAIN	10.938.534	11.341.908	11.367.700	100,23%	3,92%	819
20 BEIZAMA	200.365	201.129	201.586	100,23%	0,61%	1.482
21 BELAUNTZA	266.781	278.881	279.515	100,23%	4,77%	1.039
22 BERASTEGI	862.921	912.813	914.889	100,23%	6,02%	830
23 BERROBI	513.857	544.010	545.247	100,23%	6,11%	938
24 BIDANIA-GOITAZ	475.308	497.132	498.263	100,23%	4,83%	945
25 ZEGAMA	1.204.694	1.263.911	1.266.786	100,23%	5,15%	824
26 ZERAIN	287.778	303.781	304.472	100,23%	5,80%	1.103
27 ZESTOA	2.992.455	3.091.846	3.098.877	100,23%	3,56%	826
28 ZIZURKIL	2.373.030	2.444.673	2.450.232	100,23%	3,25%	818
29 DEBA	4.347.328	4.497.516	4.507.744	100,23%	3,69%	836
30 EIBAR	22.002.451	22.534.445	22.585.689	100,23%	2,65%	828
31 ELDUAIN	264.110	269.632	270.245	100,23%	2,32%	1.094
32 ELGOIBAR	9.176.923	9.406.407	9.427.798	100,23%	2,73%	821
33 ELGETA	895.528	926.523	928.630	100,23%	3,70%	828
34 ESKORIATZA	3.253.299	3.400.848	3.408.581	100,23%	4,77%	819
35 EZKIO-ITSASO	520.105	551.228	552.481	100,23%	6,22%	907
36 HONDARRIBIA	13.294.181	13.824.108	13.855.544	100,23%	4,22%	820
37 GAINZA	181.758	186.679	187.103	100,23%	2,94%	1.462
38 GABIRIA	447.918	466.797	467.858	100,23%	4,45%	930
39 GETARIA	2.197.838	2.279.866	2.285.050	100,23%	3,97%	809
40 HERNANI	16.149.321	16.731.806	16.769.855	100,23%	3,84%	823
41 HERNIALDE	312.041	333.491	334.250	100,23%	7,12%	1.064
42 IBARRA	3.375.354	3.474.620	3.482.522	100,23%	3,18%	841
43 IDIAZABAL	1.803.410	1.859.863	1.864.092	100,23%	3,36%	821
44 IKAZTEGIETA	440.873	458.232	459.274	100,23%	4,17%	951
45 IRUN	49.789.629	51.619.980	51.737.366	100,23%	3,91%	826
46 IRURA	1.457.244	1.534.722	1.538.212	100,23%	5,56%	816
47 ITSASONDO	561.931	571.928	573.229	100,23%	2,01%	891
48 LARRAUL	275.878	282.695	283.338	100,23%	2,70%	1.098
49 LAZKAO	4.562.307	4.869.526	4.880.600	100,23%	6,98%	819
50 LEABURU	375.742	380.762	381.628	100,23%	1,57%	991
51 LEGAZPI	6.556.417	6.835.139	6.850.682	100,23%	4,49%	822
52 LEGORRETA	1.120.532	1.179.008	1.181.689	100,23%	5,46%	825
53 LEZO	4.853.793	5.003.931	5.015.310	100,23%	3,33%	834
54 LIZARTZA	519.171	543.655	544.891	100,23%	4,95%	866
55 ARRASATE	17.442.227	17.910.912	17.951.642	100,23%	2,92%	825
56 MUTRIKU	4.244.020	4.363.285	4.373.208	100,23%	3,04%	825
57 MUTILOA	274.530	280.583	281.221	100,23%	2,44%	1.086
58 OLABERRIA	801.907	815.630	817.485	100,23%	1,94%	894
59 OÑATI	9.104.729	9.394.191	9.415.554	100,23%	3,41%	818
60 OREXA	178.895	179.467	179.875	100,23%	0,55%	1.578
61 ORIO	4.781.071	4.966.069	4.977.362	100,23%	4,11%	821
62 ORMAIZTEGI	993.936	1.025.619	1.027.951	100,23%	3,42%	828
63 OIARTZUN	8.142.158	8.460.597	8.479.837	100,23%	4,15%	818
64 PASAIA	12.690.520	13.013.365	13.042.958	100,23%	2,78%	830
65 SORALUZE	3.112.419	3.216.873	3.224.188	100,23%	3,59%	839
66 ERREZIL	516.465	529.078	530.281	100,23%	2,68%	939
67 ERRENTERIA	31.250.102	32.141.453	32.214.544	100,23%	3,09%	826
68 LEINTZ-GATZAGA	244.380	247.700	248.263	100,23%	1,59%	1.205
69 DONOSTIA	159.988.083	165.931.911	166.309.247	100,23%	3,95%	885
70 SEGURA	1.169.545	1.187.172	1.189.872	100,23%	1,74%	810
71 TOLOSA	15.657.761	16.236.528	16.273.450	100,23%	3,93%	818
72 URNIETA	4.911.355	5.099.817	5.111.414	100,23%	4,07%	827
73 USURBIL	4.866.020	5.033.644	5.045.091	100,23%	3,68%	818
74 BERGARA	11.561.653	11.962.243	11.989.446	100,23%	3,70%	826
75 VILLABONA	4.645.970	4.804.427	4.815.353	100,23%	3,65%	826
76 ORDIZIA	8.258.696	8.522.243	8.541.623	100,23%	3,43%	819
77 URRETXU	5.309.546	5.508.690	5.521.217	100,23%	3,99%	819
78 ZALDIBIA	1.285.430	1.333.819	1.336.852	100,23%	4,00%	799
79 ZARAUTZ	18.283.418	18.884.335	18.927.279	100,23%	3,52%	819
80 ZUMARRAGA	7.667.809	7.860.860	7.878.736	100,23%	2,75%	818
81 ZUMAIA	7.902.679	8.226.708	8.245.416	100,23%	4,34%	812
82 MENDARO	1.560.232	1.625.254	1.628.950	100,23%	4,40%	824
83 LASARTE-ORIA	14.626.009	15.428.796	15.463.882	100,23%	5,73%	816
84 ASTIGARRAGA	5.507.210	5.826.153	5.839.402	100,23%	6,03%	787
85 BALIARRAIN	206.174	207.630	208.102	100,23%	0,94%	1.369
86 ORENDAIN	251.885	257.337	257.923	100,23%	2,40%	1.048
87 ALTZAGA	226.646	228.076	228.594	100,23%	0,86%	1.284
88 GAZTELU	207.149	223.817	224.326	100,23%	8,29%	1.297
<b>UDALAK GUZTIRA</b>	<b>587.342.448</b>	<b>608.475.511</b>	<b>609.859.209</b>	<b>100,23%</b>	<b>3,83%</b>	<b>842</b>
EUDEL	882.337	914.084	916.163	100,23%	3,83%	
<b>UFFF GUZTIRA</b>	<b>588.224.785</b>	<b>609.389.595</b>	<b>610.775.372</b>	<b>100,23%</b>	<b>3,83%</b>	<b>843</b>



Gipuzkoako  
Foru Aldundia  
Ogasun eta Finantza Departamentua



EUSKADIKO UDALEN ELKARTEA  
ASOCIACIÓN DE MUNICIPIOS VASCOS

Gipuzkoako Finantzen Kontseilua

# 2024. URTERAKO AURREIKUSITAKO ZERGABILKETA

---

## PRESUPUESTO DE RECAUDACIÓN PARA EL AÑO 2024

## 2024ko EAeAn AURREIKUSITAKO DIRU-BILKETA / PREVISION RECAUDACION C A P V 2024

Zerga Itunduak / Tributos concertados  
FINKATUTA/ CONSOLIDADO

( eurotan/ en euros)

	ARABA	BIZKAIA	GIPUZKOA	C A P V	
<b>ZUZENEKO ZERGAK</b>					
Pertsona Fisikoen Errentaren g/Zerga:					Imppto. s/ Renta Personas Físicas :
Lan eta Lanbide-jardueren Etekinen Atxikip.	1.056.000.000	3.500.000.000	2.248.000.000	6.804.000.000	Retenciones Rdtos. Trabajo y Act. Prof.
Higigarriaren Kapital Etekinen Atxikip.	20.000.000	116.000.000	64.800.000	200.800.000	Retenciones Rdtos. Capital Mobiliario
Higiezinenaren Kapital Etekinen Atxikip.	10.000.000	50.000.000	32.200.000	92.200.000	Retenciones Rdtos. Capital Inmobiliario
Ondare Irabazien Atxikip.	4.000.000	21.000.000	11.600.000	36.600.000	Retenciones Ganancias Patrimoniales
Lotería eta Apostu Jakin Batzuen g/Z Ber.	2.000.000	30.000.000	3.300.000	35.300.000	Gravamen especial s/premios det. loterías y apuestas
Zatikako Ordainketak	30.000.000	84.000.000	71.900.000	185.900.000	Pagos frac. Profes. y Empresariales
Hondar-kuota Garbia	(31.000.000)	(83.000.000)	(18.200.000)	(132.200.000)	Cuota diferencial neta
<b>PFEZ Guztira</b>	<b>1.091.000.000</b>	<b>3.718.000.000</b>	<b>2.413.600.000</b>	<b>7.222.600.000</b>	<b>Total I R P F</b>
<b>Sozietateen g/Zerga:</b>					
Higigarriaren Kapital Etekinen Atxikip.	20.000.000	116.000.000	64.800.000	200.800.000	Imppto. s/ Sociedades :
Higiezinenaren Kapital Etekinen Atxikip.	10.000.000	50.000.000	32.200.000	92.200.000	Retenciones Rdtos. Capital Mobiliario
Ondare Irabazien Atxikip.	4.000.000	21.000.000	11.600.000	36.600.000	Retenciones Ganancias Patrimoniales
Lotería eta Apostu Jakin Batzuen g/Z Ber.	0	0	0	0	Gravamen especial s/premios det. loterías y apuestas
Hondar-kuota Garbia	260.000.000	728.000.000	270.000.000	1.258.000.000	Cuota diferencial neta
<b>Sozietateen Zergak. Guztira</b>	<b>294.000.000</b>	<b>915.000.000</b>	<b>378.600.000</b>	<b>1.587.600.000</b>	<b>Total I. Sociedades</b>
Egoitzadunak Ez Direnen Errentaren g/Zerga	12.000.000	100.000.000	20.100.000	132.100.000	Imppto. s/ Renta No Residentes
Oinordekotasiunen eta Dohaintzen g/Zerga	24.000.000	84.000.000	57.100.000	165.100.000	Imppto. s/ Sucesiones y Donaciones
Ondarearen g.Z	20.500.000	86.000.000	70.900.000	177.400.000	Imppto. s/ Patrimonio
Kreditu Erakundeetako gordailuen g/Z	4.000.000	17.000.000	10.300.000	31.300.000	Imppto. s/ Depósitos en las Entidades de Crédito
Energia elektrikoren ekoizpenaren g/Z	3.000.000	22.000.000	6.000.000	31.000.000	Imppto. s/ Producción de Energía Eléctrica
Bestelakolraungitako Zergak	0	0	0	0	Impuestos extinguidos
<b>Zuzeneko Zergak Guztira</b>	<b>1.448.500.000</b>	<b>4.942.000.000</b>	<b>2.956.600.000</b>	<b>9.347.100.000</b>	<b>Total Impuestos Directos</b>
<b>ZEHAZKAKO ZERGAK</b>					
BEZ Berezko Kudeaketa	763.981.800	2.430.588.600	1.619.429.600	4.814.000.000	IVA Gestión propia
BEZ FA Kudeaketa	529.000.000	3.405.000.000	880.000.000	4.814.000.000	Gestión propia D.F.
BEZ FFAA Egokitzapena	234.981.800	(974.411.400)	739.429.600	0	Ajuste interno
Ondare-eskualdaketen g/Zerga	19.500.000	83.000.000	68.400.000	170.900.000	Imppto. s/ Transmisiones Patrimoniales
Egintza Juridiko Dokumentatuen g/Zerga	5.000.000	12.500.000	17.600.000	35.100.000	Imppto. s/ Actos Jurídicos Documentados
Zenbait Garraio bideren g/Z.B.	5.000.000	14.000.000	9.200.000	28.200.000	I.E. s/Determinados Medios de Transporte
Fabrikazio Z.Bereziki Berezko Kudeaketa	634.800	2.019.600	1.345.600	4.000.000	Impptos. Especiales. Gestión propia
Alkohola, Eratorriak eta Bitartekoak					Alcohol, Derivadas e Intermedios
Hidrokarburuak:					Hidrocarburos:
Barne eragiketarak (tasa autonomika salbu)	227.258.400	723.016.800	481.724.800	1.432.000.000	Op. Interiores (excluido tipo autonómico)
Tasa autonomikoa	0	0	0	0	Tipo autonómico
Tabako motak	59.988.600	190.852.200	127.159.200	378.000.000	Labores del Tabaco
Garagardoa	491.970	1.565.190	1.042.840	3.100.000	Cerveza
Elektrizitatea	12.378.600	39.382.200	26.239.200	78.000.000	Electricidad
Ikatzaren g/Z.B.	0	0	0	0	I.E.s/ Carbón
Berrerabili ezin diren plastikoak ontzien g/Z.B.	1.460.040	4.645.080	3.094.880	9.200.000	I.E. s/ Envases de Plástico no Reutilizables
Aseguru-primen g/Zerga	13.000.000	68.000.000	38.200.000	119.200.000	Imppto. s/ Primas de Seguros
Joku jardueraren g/Zerga	1.000.000	3.100.000	2.000.000	6.100.000	Imppto. s/ Actividades del Juego
Berotegi-efektuko gas fluordunen g/Zerga	809.370	2.574.990	1.715.640	5.100.000	Imppto. s/ Gases fluorados de efecto invernadero
Finantza-transakzioen g/Zerga	13.965.600	44.431.200	29.603.200	88.000.000	Imppto. s/ Transacciones Financieras
Zenbait zerbitzu digitalen g/Zerga	1.700.000	14.000.000	5.900.000	21.600.000	Imppto. s/ Determinados Servicios Digitales
Zaborteletan Hondakinak Utztearen g/Z	3.000.000	8.000.000	1.200.000	12.200.000	Imppto. s/ Depósito de residuos en vertederos
Iraungitako Zergak	0	0	0	0	Impuestos extinguidos
<b>Zehazkako Zergak Guztira</b>	<b>1.129.169.180</b>	<b>3.641.675.860</b>	<b>2.433.854.960</b>	<b>7.204.700.000</b>	<b>Total Impuestos Indirectos</b>
<b>TASAK ETA BESTELAKO SARRERAK</b>					
Bingoa	200.000	3.200.000	1.100.000	4.500.000	Bingo
Makinak eta aparato automatikoak	5.000.000	19.000.000	9.700.000	33.700.000	Máquinas y aparatos automáticos
Kasinoak eta bestelakoak	800.000	4.000.000	2.000.000	6.800.000	Casinos y otros
<b>Jokoaren gaineko tasak Guztira</b>	<b>6.000.000</b>	<b>26.200.000</b>	<b>12.800.000</b>	<b>45.000.000</b>	<b>Total Tasas de juego</b>
Errekargoen	1.600.000	12.000.000	5.400.000	19.000.000	Recargos
Berandutza interesak	1.700.000	16.000.000	5.400.000	23.100.000	Intereses de Demora
Isunak	1.100.000	7.000.000	7.000.000	15.100.000	Sanciones
<b>Tasak eta bestelako Sarrerak Guztira</b>	<b>10.400.000</b>	<b>61.200.000</b>	<b>30.600.000</b>	<b>102.200.000</b>	<b>Total Tasas y otros ingresos</b>
<b>BEREZKO KUDEAKETA GUZTIRA</b>	<b>2.588.069.180</b>	<b>8.644.875.860</b>	<b>5.421.054.960</b>	<b>16.654.000.000</b>	<b>TOTAL TRIBUTOS CONCERTADOS GESTION PROPIA</b>
BEZaren egokitzapena					Ajuste IVA
Aduanak	287.247.000	913.869.000	608.884.000	1.810.000.000	Importaciones
Barne Eragiketarak	147.273.600	468.547.200	312.179.200	928.000.000	Op. Interiores
<b>BEZaren egokitzapena Guztira</b>	<b>434.520.600</b>	<b>1.382.416.200</b>	<b>921.063.200</b>	<b>2.738.000.000</b>	<b>Total Ajuste IVA</b>
Zerga Berezien Egokitzapena					Ajustes Impptos. Especiales
Alkohola, Eratorriak eta Bitartekoak	9.553.740	30.394.980	20.251.280	60.200.000	Alcohol, Derivadas y Prod. Intermedios
Aduanak	31.740	100.980	67.280	200.000	Importaciones
Barne Eragiketarak	9.522.000	30.294.000	20.184.000	60.000.000	Op. Interiores
Hidrokarburuak	(80.921.130)	(257.448.510)	(171.530.360)	(509.900.000)	Hidrocarburos
Aduanak	15.870	50.490	33.640	100.000	Importaciones
Barne Eragiketarak	(80.937.000)	(257.499.000)	(171.564.000)	(510.000.000)	Op. Interiores
Tasa autonomikoa	0	0	0	0	Tipo autonómico
Tabako motak	3.808.800	12.117.600	8.073.600	24.000.000	Labores del Tabaco
Garagardoa	3.507.270	11.158.290	7.434.440	22.100.000	Cerveza
Aduanak	15.870	50.490	33.640	100.000	Importaciones
Barne Eragiketarak	3.491.400	11.107.800	7.400.800	22.000.000	Op. Interiores
Berrerabili ezin diren plastikoak ontziak	1.745.700	5.553.900	3.700.400	11.000.000	Envases de plástico no reutilizables
Aduanak	571.320	1.817.640	1.211.040	3.600.000	Importaciones
Barne Eragiketarak	1.174.380	3.736.260	2.489.360	7.400.000	Op. Interiores
<b>Zerga berezien egokitzapenen Guztira</b>	<b>(62.305.620)</b>	<b>(198.223.740)</b>	<b>(132.070.640)</b>	<b>(392.600.000)</b>	<b>Total Ajustes Impptos. Especiales</b>
Berotegi-efektuko gas fluordunen g/Zaren Egok.					Ajuste Gases Fluorados Efecto Invernadero
Aduanak	71.415	227.205	151.380	450.000	Importaciones
Barne Eragiketarak	63.480	201.960	134.560	400.000	Op. Interiores
<b>Gas Fluordunen g/ Zren egokitzapena guztira</b>	<b>134.895</b>	<b>429.165</b>	<b>285.940</b>	<b>850.000</b>	<b>Total Ajuste Imppto. Gases Fluorados</b>
<b>ITUNDUTAKO ZERGAK GUZTIRA</b>	<b>2.960.419.055</b>	<b>9.829.497.485</b>	<b>6.210.333.460</b>	<b>19.000.250.000</b>	<b>TOTAL TRIBUTOS CONCERTADOS</b>

## 2024ko EAeAn AURREIKUSITAKO DIRU-BILKETA / PREVISION RECAUDACION C A P V 2024

## Zerga Itunduak / Tributos concertados

## FINKATUTA/ CONSOLIDADO

(en euros/ eurotan )

	Aurrekontua 2023 Presupuesto	Aurreikuspena 2023 Previsión	Aurrekontua 2024 Presupuesto	(3) s/ (1) %	(3) s/ (2) %	
	(1)	(2)	(3)			
<b>ZUZENEKO ZERGAK</b>						
<b>IMPUESTOS DIRECTOS</b>						
Pertsona Fisikoen Errentaren g/Zerga:						Impto. s/ Renta Personas Físicas :
Lan eta Lanbide-jardueren Etekinen Atxikip.	6.218.000.000	6.554.900.000	6.804.000.000	9,4	3,8	Retenciones Rdtos. Trabajo y Act. Prof.
Higigarriaren Kapital Etekinen Atxikip.	172.300.000	193.100.000	200.800.000	16,5	4,0	Retenciones Rdtos. Capital Mobiliario
Higiezinen Kapital Etekinen Atxikip.	87.600.000	88.700.000	92.200.000	5,3	3,9	Retenciones Rdtos. Capital Inmobiliario
Ondare Irabazien Atxikip.	71.400.000	35.000.000	36.600.000	(48,7)	4,6	Retenciones Ganancias Patrimoniales
Loteria eta Apostu Jakin Batzuen g/Z Ber.	34.600.000	33.100.000	35.300.000	2,0	6,6	Gravamen especial s/premios det. loterías y apuestas
Zatikako Ordainketak	173.660.000	174.500.000	185.900.000	7,0	6,5	Pagos frac. Profes. y Empresariales
Hondar-kuota Garbia	(165.200.000)	(81.300.000)	(132.200.000)			Cuota diferencial neta
<b>PFEZ Guztira</b>	<b>6.592.360.000</b>	<b>6.998.000.000</b>	<b>7.222.600.000</b>	<b>9,6</b>	<b>3,2</b>	<b>Total I R P F</b>
<b>Sozietateen g/Zerga:</b>						
Higigarriaren Kapital Etekinen Atxikip.	172.300.000	193.100.000	200.800.000	16,5	4,0	Impto. s/ Sociedades :
Higiezinen Kapital Etekinen Atxikip.	87.600.000	88.700.000	92.200.000	5,3	3,9	Retenciones Rdtos. Capital Mobiliario
Ondare Irabazien Atxikip.	71.400.000	35.000.000	36.600.000	(48,7)	4,6	Retenciones Rdtos. Capital Inmobiliario
Loteria eta Apostu Jakin Batzuen g/Z Ber.	0	0	0			Retenciones Ganancias Patrimoniales
Hondar-kuota Garbia	917.000.000	1.261.200.000	1.258.000.000	37,2	(0,3)	Gravamen especial s/premios det. loterías y apuestas
						Cuota diferencial neta
<b>Sozietateen Zergak. Guztira</b>	<b>1.248.300.000</b>	<b>1.578.000.000</b>	<b>1.587.600.000</b>	<b>27,2</b>	<b>0,6</b>	<b>Total I. Sociedades</b>
<b>Egoitzadunak Ez Diren Errentaren g/Zerga</b>						
Oinordekotasunen eta Dohaintzen g/Zerga	87.600.000	172.200.000	132.100.000	50,8	(23,3)	Impto. s/ Renta No Residentes
Ondarearen g.Z	163.100.000	157.900.000	165.100.000	1,2	4,6	Impto. s/ Sucesiones y Donaciones
Kreditu Erakundeetako gordailuen g/Z	183.000.000	175.700.000	177.400.000	(3,1)	1,0	Impto. s/ Patrimonio
Energia elektrikoaren ekoizpenaren g/Z	31.700.000	29.800.000	31.300.000	(1,3)	5,0	Impto. s/ Depósitos en las Entidades de Crédito
Bestelakolraungitako Zergak	1.600.000	700.000	31.000.000			Impto. s/ Producción de Energía Eléctrica
	0	0	0			Impuestos extinguidos
<b>Zuzeneko Zergak Guztira</b>	<b>8.307.660.000</b>	<b>9.112.300.000</b>	<b>9.347.100.000</b>	<b>12,5</b>	<b>2,6</b>	<b>Total Impuestos Directos</b>
<b>ZEHARKAKO ZERGAK</b>						
<b>IMPUESTOS INDIRECTOS</b>						
BEZ Berezko Kudeaketa	4.773.000.000	4.466.800.000	4.814.000.000	0,9	7,8	IVA Gestión propia
BEZ. FA Kudeaketa	4.773.000.000	4.466.800.000	4.814.000.000	0,9	7,8	Gestión propia D.F.
BEZ. FFAA Egokitzapena	0	0	0			Ajuste interno
Ondare-eskualdaketen g/Zerga	196.400.000	166.600.000	170.900.000	(13,0)	2,6	Impto. s/ Transmisiones Patrimoniales
Egintza Juridiko Dokumentatuen g/Zerga	49.300.000	34.800.000	35.100.000	(28,8)	0,9	Impto. s/ Actos Jurídicos Documentados
Zenbait Garraio-biderei g/Z.B.	20.800.000	26.600.000	28.200.000	35,6	6,0	I.E. s/Determinados Medios de Transporte
Fabrikazio Z. Bereziki Berezko Kudeaketa	0	0	0			Impptos. Especiales. Gestión propia
Alkohola, Eratorriak eta Bitartekoak	4.000.000	3.800.000	4.000.000	0,0	5,3	Alcohol, Derivadas e Intermedios
Hidrokarburoak:	0	0	0			Hidrocarburos:
Barne eragiketak (tasa autonomikoa salbu)	1.657.000.000	1.402.000.000	1.432.000.000	(13,6)	2,1	Op. Interiores (excluido tipo autonómico)
Tasa autonomikoa	0	0	0			Tipo autonómico
Tabako-motak	394.000.000	360.000.000	378.000.000	(4,1)	5,0	Labores del Tabaco
Garagardoa	4.000.000	3.000.000	3.100.000	(22,5)	3,3	Cerveza
Elektrizitatea	13.000.000	12.000.000	78.000.000			Electricidad
Ikatzaren g/Z.B.	0	0	0			I.E.s/ Carbón
Berrirabili ezin diren plastikozko ontzien g/Z.B.	0	9.000.000	9.200.000		2,2	I.E. s/ Envases de Plástico no Reutilizables
Aseguru-primen g/Zerga	121.600.000	113.900.000	119.200.000	(2,0)	4,7	Impto. s/ Primas de Seguros
Joku jardueraren g/Zerga	4.800.000	5.900.000	6.100.000	27,1	3,4	Impto. s/ Actividades del Juego
Berotegi-efektuko gas fluordunen g/Zerga	3.250.000	5.000.000	5.100.000	56,9	2,0	Impto. s/ Gases fluorados de efecto invernadero
Finantza-transakzioen g/Zerga	53.000.000	76.500.000	88.000.000	66,0	15,0	Impto. s/ Transacciones Financieras
Zenbait zerbitzu digitalen g/Zerga	10.400.000	20.200.000	21.600.000	6,9	6,9	Impto. s/ Determinados Servicios Digitales
Zabortegetan Hondakinak Uztearen g/Z	0	11.900.000	12.200.000		2,5	Impto. s/ Depósito de residuos en vertederos
Iraungitako Zergak	0	0	0			Impuestos extinguidos
<b>Zeharkako Zergak Guztira</b>	<b>7.304.550.000</b>	<b>6.718.000.000</b>	<b>7.204.700.000</b>	<b>(1,4)</b>	<b>7,2</b>	<b>Total Impuestos Indirectos</b>
<b>TASAK ETA BESTELAKO SARRERAK</b>						
<b>TASAS Y OTROS INGRESOS</b>						
Bingoa	4.210.000	4.169.000	4.500.000	6,9	7,9	Bingo
Makinak eta aparatuen automatikoak	34.500.000	31.900.000	33.700.000	(2,3)	5,6	Máquinas y aparatos automáticos
Kasinoak eta bestelakoak	6.710.000	6.600.000	6.800.000	1,3	3,0	Casinos y otros
<b>Jokoaren gaineko tasak Guztira</b>	<b>45.420.000</b>	<b>42.669.000</b>	<b>45.000.000</b>	<b>(0,9)</b>	<b>5,5</b>	<b>Total Tasas de juego</b>
Errekargoak	16.300.000	17.600.000	19.000.000	16,6	8,0	Recargos
Berandutza interesak	21.100.000	30.700.000	23.100.000	9,5	(24,8)	Intereses de Demora
Isunak	17.800.000	18.800.000	15.100.000	(15,2)	(19,7)	Sanciones
<b>Tasak eta bestelako Sarrerak Guztira</b>	<b>100.620.000</b>	<b>109.769.000</b>	<b>102.200.000</b>	<b>1,6</b>	<b>(6,9)</b>	<b>Total Tasas y otros ingresos</b>
<b>BEREKO KUDEAKETA GUZTIRA</b>	<b>15.712.830.000</b>	<b>15.940.069.000</b>	<b>16.654.000.000</b>	<b>6,0</b>	<b>4,5</b>	<b>TOTAL TRIBUTOS CONCERTADOS GESTION PROPIA</b>
BEZaren egokitzapena						Ajuste IVA
Aduanak	2.000.000.000	1.703.000.000	1.810.000.000	(9,5)	6,3	Importaciones
Barne Eragiketak	840.000.000	843.700.000	928.000.000	10,5	10,0	Op. Interiores
<b>BEZaren egokitzapena Guztira</b>	<b>2.840.000.000</b>	<b>2.546.700.000</b>	<b>2.738.000.000</b>	<b>(3,6)</b>	<b>7,5</b>	<b>Total Ajuste IVA</b>
Zerga Berezien Egokitzapena						Ajustes Imptos. Especiales
Alkohola, Eratorriak eta Bitartekoak	44.210.000	58.900.000	60.200.000	36,2	2,2	Alcohol, Derivadas y Prod. Intermedios
Aduanak	210.000	200.000	200.000	(4,8)	0,0	Importaciones
Barne Eragiketak	44.000.000	58.700.000	60.000.000	36,4	2,2	Op. Interiores
Hidrokarburoak	(579.780.000)	(499.000.000)	(509.900.000)	12,1	(2,2)	Hidrocarburos
Aduanak	220.000	100.000	100.000	(54,5)	0,0	Importaciones
Barne Eragiketak	(580.000.000)	(499.100.000)	(510.000.000)	12,1	(2,2)	Op. Interiores
Tasa autonomikoa	0	0	0			Tipo autonómico
Tabako motak	32.000.000	22.300.000	24.000.000	(25,0)	7,6	Labores del Tabaco
Garagardoa	23.650.000	21.600.000	22.100.000	(6,6)	2,3	Cerveza
Aduanak	150.000	100.000	100.000	(33,3)	0,0	Importaciones
Barne Eragiketak	23.500.000	21.500.000	22.000.000	(6,4)	2,3	Op. Interiores
Berrirabili ezin diren plastikozko ontziak	0	10.700.000	11.000.000		2,8	Envases de plástico no reutilizables
Aduanak	0	3.500.000	3.600.000		2,8	Importaciones
Barne Eragiketak	0	7.200.000	7.400.000		2,8	Op. Interiores
<b>Zerga berezien egokitzapenak Guztira</b>	<b>(479.920.000)</b>	<b>(385.500.000)</b>	<b>(392.600.000)</b>	<b>18,2</b>	<b>(1,8)</b>	<b>Total Ajustes Imptos. Especiales</b>
Berotegi-efektuko gas fluordunen g/Zaren Egok.						Ajuste Gases Fluorados Efecto Invernadero
Aduanak	0	440.000	450.000		2,3	Importaciones
Barne Eragiketak	0	320.000	400.000		25,0	Op. Interiores
<b>Gas Fluordunen g/ Zren egokitzapena guztira</b>	<b>0</b>	<b>760.000</b>	<b>850.000</b>		<b>11,8</b>	<b>Total Ajuste Impto. Gases Fluorados</b>
<b>ITUNDUTAKO ZERGAK GUZTIRA</b>	<b>18.072.910.000</b>	<b>18.102.029.000</b>	<b>19.000.250.000</b>	<b>5,1</b>	<b>5,0</b>	<b>TOTAL TRIBUTOS CONCERTADOS</b>

## 2024ko EAeAn AURREIKUSITAKO DIRU-BILKETA / PREVISION RECAUDACION C A P V 2024

## Zerga Itunduak / Tributos concertados

## ARABA

(en euros/ eurotan )

	Aurrekontua 2023 Presupuesto	Aurreikuspena 2023 Previsión	Aurrekontua 2024 Presupuesto	(3) s/ (1) %	(3) s/ (2) %	
	(1)	(2)	(3)			
<b>ZUZENEKO ZERGAK</b>						
<b>IMPUESTOS DIRECTOS</b>						
Pertsona Fisikoen Errentaren g/Zerga:						Impto. s/ Renta Personas Físicas :
Lan eta Lanbide-jardueren Etekinen Atxikip.	980.000.000	1.023.600.000	1.056.000.000	7,8	3,2	Retenciones Rdtos. Trabajo y Act. Prof.
Higigarriaren Kapital Etekinen Atxikip.	17.000.000	19.400.000	20.000.000	17,6	3,1	Retenciones Rdtos. Capital Mobiliario
Higiezinenaren Kapital Etekinen Atxikip.	11.000.000	10.000.000	10.000.000	(9,1)	0,0	Retenciones Rdtos. Capital Inmobiliario
Ondare Irabazien Atxikip.	7.000.000	4.000.000	4.000.000	(42,9)	0,0	Retenciones Ganancias Patrimoniales
Loteria eta Apostu Jakin Batzuen g/Z Ber.	1.100.000	2.000.000	2.000.000	81,8	0,0	Gravamen especial s/premios det. loterías y apuestas
Zatikako Ordainketak	22.000.000	24.000.000	30.000.000	36,4	25,0	Pagos frac. Profes. y Empresariales
Hondar-kuota Garbia	(37.000.000)	(20.700.000)	(31.000.000)			Cuota diferencial neta
<b>PFEZ Guztira</b>	<b>1.001.100.000</b>	<b>1.062.300.000</b>	<b>1.091.000.000</b>	<b>9,0</b>	<b>2,7</b>	<b>Total I R P F</b>
Sozietateen g/Zerga:						Impto. s/ Sociedades :
Higigarriaren Kapital Etekinen Atxikip.	17.000.000	19.400.000	20.000.000	17,6	3,1	Retenciones Rdtos. Capital Mobiliario
Higiezinenaren Kapital Etekinen Atxikip.	11.000.000	10.000.000	10.000.000	(9,1)	0,0	Retenciones Rdtos. Capital Inmobiliario
Ondare Irabazien Atxikip.	7.000.000	4.000.000	4.000.000	(42,9)	0,0	Retenciones Ganancias Patrimoniales
Loteria eta Apostu Jakin Batzuen g/Z Ber.	0	0	0			Gravamen especial s/premios det. loterías y apuestas
Hondar-kuota Garbia	180.000.000	266.800.000	260.000.000	44,4	(2,5)	Cuota diferencial neta
<b>Sozietateen Zergak. Guztira</b>	<b>215.000.000</b>	<b>300.200.000</b>	<b>294.000.000</b>	<b>36,7</b>	<b>(2,1)</b>	<b>Total I. Sociedades</b>
Egoitzadunak Ez Diren Errentaren g/Zerga	13.000.000	12.100.000	12.000.000	(7,7)	(0,8)	Impto. s/ Renta No Residentes
Oinordekotasunen eta Dohaintzen g/Zerga	21.000.000	23.500.000	24.000.000	14,3	2,1	Impto. s/ Sucesiones y Donaciones
Ondarearen g.Z	24.000.000	20.000.000	20.500.000	(14,6)	2,5	Impto. s/ Patrimonio
Kreditu Erakundeetako gordailuen g/Z	5.000.000	4.000.000	4.000.000	(20,0)	0,0	Impto. s/ Depósitos en las Entidades de Crédito
Energia elektrikoaren ekizpenaren g/Z	300.000	(200.000)	3.000.000			Impto. s/ Producción de Energía Eléctrica
Bestelakolraungitako Zergak	0	0	0			Impuestos extinguidos
<b>Zuzeneko Zergak Guztira</b>	<b>1.279.400.000</b>	<b>1.421.900.000</b>	<b>1.448.500.000</b>	<b>13,2</b>	<b>1,9</b>	<b>Total Impuestos Directos</b>
<b>ZEHARKAKO ZERGAK</b>						
<b>IMPUESTOS INDIRECTOS</b>						
BEZ Berezko Kudeaketa	766.066.500	716.921.400	763.981.800	(0,3)	6,6	IVA Gestión propia
BEZ. FA Kudeaketa	470.000.000	522.000.000	529.000.000	12,6	1,3	Gestión propia D.F.
BEZ. FFAA Egokitzapena	296.066.500	194.921.400	234.981.800	(20,6)	20,6	Ajuste interno
Ondare-eskualdaketen g/Zerga	27.400.000	21.500.000	19.500.000	(28,8)	(9,3)	Impto. s/ Transmisiones Patrimoniales
Egintza Juridiko Dokumentatuen g/Zerga	8.500.000	6.000.000	5.000.000	(41,2)	(16,7)	Impto. s/ Actos Jurídicos Documentados
Zenbait Garraio-biderei g/Z.B.	3.300.000	4.800.000	5.000.000	51,5	4,2	I.E. s/Determinados Medios de Transporte
Fabrikazio Z. Bereziki Berezko Kudeaketa						Impostos. Especiales. Gestión propia
Alkohola, Eratorriak eta Bitartekoak	642.000	609.900	634.800	(1,1)	4,1	Alcohol, Derivadas e Intermedios
Hidrokarburoak:						Hidrocarburos:
Barne eragiketak (tasa autonomikoa salbu)	265.948.500	225.021.000	227.258.400	(14,5)	1,0	Op. Interiores (excluido tipo autonómico)
Tasa autonomikoa	0	0	0			Tipo autonómico
Tabako-motak	63.237.000	57.780.000	59.988.600	(5,1)	3,8	Labores del Tabaco
Garagardoa	642.000	481.500	491.970	(23,4)	2,2	Cerveza
Elektrizitatea	2.086.500	1.926.000	12.378.600			Electricidad
Ikatzaren g/Z.B.	0	0	0			I.E.s/ Carbón
Berrerrabili ezin diren plastikozko ontzien g/Z.B.	0	1.444.500	1.460.040		1,1	I.E. s/ Envases de Plástico no Reutilizables
Aseguru-primen g/Zerga	19.200.000	12.500.000	13.000.000	(32,3)	4,0	Impto. s/ Primas de Seguros
Joku jardueraren g/Zerga	1.300.000	1.000.000	1.000.000	(23,1)	0,0	Impto. s/ Actividades del Juego
Berotegi-efektuko gas fluordunen g/Zerga	250.000	802.500	809.370	223,7	0,9	Impto. s/ Gases fluorados de efecto invernadero
Finantza-transakzioen g/Zerga	8.506.500	12.278.250	13.965.600	64,2	13,7	Impto. s/ Transacciones Financieras
Zenbait zerbitzu digitalen g/Zerga	800.000	1.600.000	1.700.000	112,5	6,3	Impto. s/ Determinados Servicios Digitales
Zabortegietan Hondakinak Uztearen g/Z	0	2.800.000	3.000.000		7,1	Impto. s/ Depósito de residuos en vertederos
Irungitako Zergak	0	0	0			Impuestos extinguidos
<b>Zeharkako Zergak Guztira</b>	<b>1.167.879.000</b>	<b>1.067.465.050</b>	<b>1.129.169.180</b>	<b>(3,3)</b>	<b>5,8</b>	<b>Total Impuestos Indirectos</b>
<b>TASAK ETA BESTELAKO SARRERAK</b>						
<b>TASAS Y OTROS INGRESOS</b>						
Bingoa	710.000	169.000	200.000	(71,8)	18,3	Bingo
Makinak eta aparatuen automatikoak	4.800.000	4.700.000	5.000.000	4,2	6,4	Máquinas y aparatos automáticos
Kasinoak eta bestelakoak	610.000	700.000	800.000	31,1	14,3	Casinos y otros
<b>Jokoaren gaineko tasak Guztira</b>	<b>6.120.000</b>	<b>5.569.000</b>	<b>6.000.000</b>	<b>(2,0)</b>	<b>7,7</b>	<b>Total Tasas de juego</b>
Errekargoak	2.100.000	1.500.000	1.600.000	(23,8)	6,7	Recargos
Berandutza interesak	2.300.000	1.600.000	1.700.000	(26,1)	6,3	Intereses de Demora
Isunak	1.700.000	1.100.000	1.100.000	(35,3)	0,0	Sanciones
<b>Tasak eta bestelako Sarrerak Guztira</b>	<b>12.220.000</b>	<b>9.769.000</b>	<b>10.400.000</b>	<b>(14,9)</b>	<b>6,5</b>	<b>Total Tasas y otros ingresos</b>
<b>BEREZKO KUDEAKETA GUZTIRA</b>	<b>2.459.499.000</b>	<b>2.499.134.050</b>	<b>2.588.069.180</b>	<b>5,2</b>	<b>3,6</b>	<b>TOTAL TRIBUTOS CONCERTADOS GESTION PROPIA</b>
BEZaren egokitzapena						Ajuste IVA
Aduanak	321.000.000	273.331.500	287.247.000	(10,5)	5,1	Importaciones
Barne Eragiketak	134.820.000	135.413.850	147.273.600	9,2	8,8	Op. Interiores
<b>BEZaren egokitzapena Guztira</b>	<b>455.820.000</b>	<b>408.745.350</b>	<b>434.520.600</b>	<b>(4,7)</b>	<b>6,3</b>	<b>Total Ajuste IVA</b>
Zerga Berezien Egokitzapena						Ajustes Imptos. Especiales
Alkohola, Eratorriak eta Bitartekoak	7.095.705	9.453.450	9.553.740	34,6	1,1	Alcohol, Derivadas y Prod. Intermedios
Aduanak	33.705	32.100	31.740	(5,8)	(1,1)	Importaciones
Barne Eragiketak	7.062.000	9.421.350	9.522.000	34,8	1,1	Op. Interiores
Hidrokarburoak	(93.054.690)	(80.089.500)	(80.921.130)	13,0	(1,0)	Hidrocarburos
Aduanak	35.310	16.050	15.870	(55,1)	(1,1)	Importaciones
Barne Eragiketak	(93.090.000)	(80.105.550)	(80.937.000)	13,1	(1,0)	Op. Interiores
Tasa autonomikoa	0	0	0			Tipo autonómico
Tabako motak	5.136.000	3.579.150	3.808.800	(25,8)	6,4	Labores del Tabaco
Garagardoa	3.795.825	3.466.800	3.507.270	(7,6)	1,2	Cerveza
Aduanak	24.075	16.050	15.870	(34,1)	(1,1)	Importaciones
Barne Eragiketak	3.771.750	3.450.750	3.491.400	(7,4)	1,2	Op. Interiores
Berrerrabili ezin diren plastikozko ontziak	0	1.717.350	1.745.700		1,7	Envases de plástico no reutilizables
Aduanak	0	561.750	571.320		1,7	Importaciones
Barne Eragiketak	0	1.155.600	1.174.380		1,6	Op. Interiores
<b>Zerga berezien egokitzapenak Guztira</b>	<b>(77.027.160)</b>	<b>(61.872.750)</b>	<b>(62.305.620)</b>	<b>19,1</b>	<b>(0,7)</b>	<b>Total Ajustes Imptos. Especiales</b>
Berotegi-efektuko gas fluordunen g/Zaren Egok.						Ajuste Gases Fluorados Efecto Invernadero
Aduanak	0	70.620	71.415		1,1	Importaciones
Barne Eragiketak	0	51.360	63.480		23,6	Op. Interiores
<b>Gas Fluordunen g/ Zren egokitzapena guztira</b>	<b>0</b>	<b>121.980</b>	<b>134.895</b>		<b>10,6</b>	<b>Total Ajuste Impto. Gases Fluorados</b>
<b>ITUNDUTAKO ZERGAK GUZTIRA</b>	<b>2.838.291.840</b>	<b>2.846.128.630</b>	<b>2.960.419.055</b>	<b>4,3</b>	<b>4,0</b>	<b>TOTAL TRIBUTOS CONCERTADOS</b>

## 2024ko EA Ean AURREIKUSITAKO DIRU-BILKETA / PREVISION RECAUDACION C A P V 2024

## Zerga Itunduak / Tributos concertados

## BIZKAI

(en euros/ eurotan)

	Aurrekontua 2023 Presupuesto	Aurreikuspena 2023 Previsión	Aurrekontua 2024 Presupuesto	(3) s/ (1) %	(3) s/ (2) %	
	(1)	(2)	(3)			
<b>ZUZENEKO ZERGA</b>						
<b>IMPUESTOS DIRECTOS</b>						
Pertsona Fisikoen Errentaren g/Zerga:						Imppto. s/ Renta Personas Físicas :
Lan eta Lanbide-jarduere Etekinen Atxikip.	3.225.000.000	3.400.000.000	3.500.000.000	8,5	2,9	Retenciones Rdtos. Trabajo y Act. Prof.
Higigarriaren Kapital Etekinen Atxikip.	98.000.000	112.000.000	116.000.000	18,4	3,6	Retenciones Rdtos. Capital Mobiliario
Higiezinen Kapital Etekinen Atxikip.	46.000.000	48.000.000	50.000.000	8,7	4,2	Retenciones Rdtos. Capital Inmobiliario
Ondare Irabazien Atxikip.	37.200.000	20.000.000	21.000.000	(43,5)	5,0	Retenciones Ganancias Patrimoniales
Loteria eta Apostu Jakin Batzuen g/Z Ber.	31.500.000	28.000.000	30.000.000	(4,8)	7,1	Gravamen especial s/premios det. loterías y apuestas
Zatikako Ordainketak	80.000.000	82.000.000	84.000.000	5,0	2,4	Pagos frac. Profes. y Empresariales
Hondar-kuota Garbia	(84.000.000)	(92.000.000)	(83.000.000)			Cuota diferencial neta
<b>PFEZ Guztira</b>	<b>3.433.700.000</b>	<b>3.598.000.000</b>	<b>3.718.000.000</b>	<b>8,3</b>	<b>3,3</b>	<b>Total I R P F</b>
<b>Sozietateen g/Zerga:</b>						
Higigarriaren Kapital Etekinen Atxikip.	98.000.000	112.000.000	116.000.000	18,4	3,6	Imppto. s/ Sociedades :
Higiezinen Kapital Etekinen Atxikip.	46.000.000	48.000.000	50.000.000	8,7	4,2	Retenciones Rdtos. Capital Mobiliario
Ondare Irabazien Atxikip.	37.200.000	20.000.000	21.000.000	(43,5)	5,0	Retenciones Ganancias Patrimoniales
Loteria eta Apostu Jakin Batzuen g/Z Ber.	0	0	0			Gravamen especial s/premios det. loterías y apuestas
Hondar-kuota Garbia	500.000.000	690.000.000	728.000.000	45,6	5,5	Cuota diferencial neta
<b>Sozietateen Zergak. Guztira</b>	<b>681.200.000</b>	<b>870.000.000</b>	<b>915.000.000</b>	<b>34,3</b>	<b>5,2</b>	<b>Total I. Sociedades</b>
Egoitzadunak Ez Diren Errentaren g/Zerga	58.500.000	141.000.000	100.000.000	70,9	(29,1)	Imppto. s/ Renta No Residentes
Oinordekotasunen eta Dohaintzen g/Zerga	76.500.000	80.000.000	84.000.000	9,8	5,0	Imppto. s/ Sucesiones y Donaciones
Ondarearen g.Z	89.000.000	85.000.000	86.000.000	(3,4)	1,2	Imppto. s/ Patrimonio
Kreditu Erakundeetako gordailuen g/Z	17.000.000	16.000.000	17.000.000	0,0	6,3	Imppto. s/ Depósitos en las Entidades de Crédito
Energia elektrikoaren ekoizpenaren g/Z	1.000.000	1.000.000	22.000.000			Imppto. s/ Producción de Energía Eléctrica
Bestelakolraungitako Zergak	0	0	0			Impuestos extinguidos
<b>Zuzeneko Zergak Guztira</b>	<b>4.356.900.000</b>	<b>4.791.000.000</b>	<b>4.942.000.000</b>	<b>13,4</b>	<b>3,2</b>	<b>Total Impuestos Directos</b>
<b>ZEHARKAKO ZERGA</b>						
<b>IMPUESTOS INDIRECTOS</b>						
BEZ Berezko Kudeaketa	2.412.274.200	2.257.520.720	2.430.588.600	0,8	7,7	IVA Gestión propia
BEZ. FA Kudeaketa	3.684.000.000	3.160.000.000	3.405.000.000	(7,6)	7,8	Gestión propia D.F.
BEZ. FFAA Egokitzapena	(1.271.725.800)	(902.479.280)	(974.411.400)	23,4	(8,0)	Ajuste interno
Ondare-eskualdaketan g/Zerga	91.500.000	80.000.000	83.000.000	(9,3)	3,8	Imppto. s/ Transmisiones Patrimoniales
Egintza Juridiko Dokumentatuen g/Zerga	25.500.000	12.000.000	12.500.000	(51,0)	4,2	Imppto. s/ Actos Jurídicos Documentados
Zenbait Garraio bideren g/Z.B.	10.600.000	13.000.000	14.000.000		7,7	I.E. s/Determinados Medios de Transporte
Fabrikazio Z. Bereziki Berezko Kudeaketa						Impptos. Especiales. Gestión propia
Alkohola, Eratorriak eta Bitartekoak	2.021.600	1.920.520	2.019.600	(0,1)	5,2	Alcohol, Derivadas e Intermedios
Hidrokarburoak:						Hidrocarburos:
Barne eragiketak (tasa autonomikoa salbu)	837.447.800	708.570.800	723.016.800	(13,7)	2,0	Op. Interiores (excluido tipo autonómico)
Tasa autonomikoa	0	0	0			Tipo autonómico
Tabako-motak	199.127.600	181.944.000	190.852.200	(4,2)	4,9	Labores del Tabaco
Garagardoa	2.021.600	1.516.200	1.565.190	(22,6)	3,2	Cerveza
Elektrizitatea	6.570.200	6.064.800	39.382.200			Electricidad
Ikatzaren g/Z.B.	0	0	0			I.E.s/ Carbón
Berrerrabili ezin diren plastikozko ontzien g/Z.B.	0	4.548.600	4.645.080		2,1	I.E. s/ Envases de Plástico no Reutilizables
Aseguru-primen g/Zerga	65.200.000	65.000.000	68.000.000	4,3	4,6	Imppto. s/ Primas de Seguros
Joku jardueraren g/Zerga	2.100.000	3.000.000	3.100.000	47,6	3,3	Imppto. s/ Actividades del Juego
Berotegi-efektuko gas fluordunen g/Zerga	1.100.000	2.527.000	2.574.990		1,9	Imppto. s/ Gases fluorados de efecto invernadero
Finantza-transakzioen g/Zerga	26.786.200	38.663.100	44.431.200	65,9	14,9	Imppto. s/ Transacciones Financieras
Zenbait zerbitzu digitalen g/Zerga	5.300.000	13.000.000	14.000.000		7,7	Imppto. s/ Determinados Servicios Digitales
Zabortegetan Hondakinak Uztearen g/Z	0	8.000.000	8.000.000		0,0	Imppto. s/ Depósito de residuos en vertederos
Irungitako Zergak	0	0	0			Impuestos extinguidos
<b>Zeharkako Zergak Guztira</b>	<b>3.687.549.200</b>	<b>3.397.275.740</b>	<b>3.641.675.860</b>	<b>(1,2)</b>	<b>7,2</b>	<b>Total Impuestos Indirectos</b>
<b>TASAK ETA BESTELAKO SARRERAK</b>						
<b>TASAS Y OTROS INGRESOS</b>						
Bingoa	2.400.000	3.000.000	3.200.000	33,3	6,7	Bingo
Makinak eta aparato automatikoak	19.300.000	18.000.000	19.000.000	(1,6)	5,6	Máquinas y aparatos automáticos
Kasinoak eta bestelakoak	4.000.000	4.000.000	4.000.000	0,0	0,0	Casinos y otros
<b>Jokoaren gaineko tasak Guztira</b>	<b>25.700.000</b>	<b>25.000.000</b>	<b>26.200.000</b>	<b>1,9</b>	<b>4,8</b>	<b>Total Tasas de juego</b>
Errekargoak	7.500.000	11.000.000	12.000.000	60,0	9,1	Recargos
Berandutza interesak	16.000.000	24.000.000	16.000.000	0,0	(33,3)	Intereses de Demora
Isunak	9.500.000	11.000.000	7.000.000	(26,3)	(36,4)	Sanciones
<b>Tasak eta bestelako Sarrerak Guztira</b>	<b>58.700.000</b>	<b>71.000.000</b>	<b>61.200.000</b>	<b>4,3</b>	<b>(13,8)</b>	<b>Total Tasas y otros ingresos</b>
<b>BEREKO KUDEAKETA GUZTIRA</b>	<b>8.103.149.200</b>	<b>8.259.275.740</b>	<b>8.644.875.860</b>	<b>6,7</b>	<b>4,7</b>	<b>TOTAL TRIBUTOS CONCERTADOS GESTION PROPIA</b>
BEZaren egokitzapena						Ajuste IVA
Aduanak	1.010.800.000	860.696.200	913.869.000	(9,6)	6,2	Importaciones
Barne Eragiketak	424.536.000	426.405.980	468.547.200	10,4	9,9	Op. Interiores
<b>BEZaren egokitzapena Guztira</b>	<b>1.435.336.000</b>	<b>1.287.102.180</b>	<b>1.382.416.200</b>	<b>(3,7)</b>	<b>7,4</b>	<b>Total Ajuste IVA</b>
Zerga Berezien Egokitzapena						Ajustes Impptos. Especiales
Alkohola, Eratorriak eta Bitartekoak	22.343.734	29.768.060	30.394.980	36,0	2,1	Alcohol, Derivadas y Prod. Intermedios
Aduanak	106.134	101.080	100.980	(4,9)	(0,1)	Importaciones
Barne Eragiketak	22.237.600	29.666.980	30.294.000	36,2	2,1	Op. Interiores
Hidrokarburoak	(293.020.812)	(252.194.600)	(257.448.510)	12,1	(2,1)	Hidrocarburos
Aduanak	111.188	50.540	50.490	(54,6)	(0,1)	Importaciones
Barne Eragiketak	(293.132.000)	(252.245.140)	(257.499.000)	12,2	(2,1)	Op. Interiores
Tasa autonomikoa	0	0	0			Tipo autonómico
Tabako motak	16.172.800	11.270.420	12.117.600	(25,1)	7,5	Labores del Tabaco
Garagardoa	11.952.710	10.916.640	11.158.290	(6,6)	2,2	Cerveza
Aduanak	75.810	50.540	50.490	(33,4)	(0,1)	Importaciones
Barne Eragiketak	11.876.900	10.866.100	11.107.800	(6,5)	2,2	Op. Interiores
Berrerrabili ezin diren plastikozko ontziak	0	5.407.780	5.553.900		2,7	Envases de plástico no reutilizables
Aduanak	0	1.768.900	1.817.640		2,8	Importaciones
Barne Eragiketak	0	3.638.880	3.736.260		2,7	Op. Interiores
<b>Zerga berezien egokitzapenak Guztira</b>	<b>(242.551.568)</b>	<b>(194.831.700)</b>	<b>(198.223.740)</b>	<b>18,3</b>	<b>(1,7)</b>	<b>Total Ajustes Impptos. Especiales</b>
Berotegi-efektuko gas fluordunen g/Zaren Egok.						Ajuste Gases Fluorados Efecto Invernadero
Aduanak	0	222.376	227.205		2,2	Importaciones
Barne Eragiketak	0	161.728	201.960		24,9	Op. Interiores
Gas Fluordunen g/ Zren egokitzapena guztira	0	384.104	429.165		11,7	Total Ajuste Imppto. Gases Fluorados
<b>ITUNDUTAKO ZERGA GUZTIRA</b>	<b>9.295.933.632</b>	<b>9.351.930.324</b>	<b>9.829.497.485</b>	<b>5,7</b>	<b>5,1</b>	<b>TOTAL TRIBUTOS CONCERTADOS</b>

## 2024ko EAeAn AURREIKUSITAKO DIRU-BILKETA / PREVISION RECAUDACION C A P V 2024

## Zerga Itunduak / Tributos concertados

## GIPUZKOA

(en euros/ eurotan )

	Aurrekontua 2023 Presupuesto	Aurreikuspena 2023 Previsión	Aurrekontua 2024 Presupuesto	(3) s/ (1) %	(3) s/ (2) %	
	(1)	(2)	(3)			
<b>ZUZENEKO ZERGAK</b>						
<b>IMPUESTOS DIRECTOS</b>						
Pertsona Fisikoen Errentaren g/Zerga:						Impto. s/ Renta Personas Físicas :
Lan eta Lanbide-jardueren Etekinen Atxikip.	2.013.000.000	2.131.300.000	2.248.000.000	11,7	5,5	Retenciones Rdtos. Trabajo y Act. Prof.
Higigarriaren Kapital Etekinen Atxikip.	57.300.000	61.700.000	64.800.000	13,1	5,0	Retenciones Rdtos. Capital Mobiliario
Higiezinen Kapital Etekinen Atxikip.	30.600.000	30.700.000	32.200.000	5,2	4,9	Retenciones Rdtos. Capital Inmobiliario
Ondare Irabazien Atxikip.	27.200.000	11.000.000	11.600.000	(57,4)	5,5	Retenciones Ganancias Patrimoniales
Loteria eta Apostu Jakin Batzuen g/Z Ber.	2.000.000	3.100.000	3.300.000		6,5	Gravamen especial s/premios det. loterías y apuestas
Zatikako Ordainketak	71.660.000	68.500.000	71.900.000	0,3	5,0	Pagos frac. Profes. y Empresariales
Hondar-kuota Garbia	(44.200.000)	31.400.000	(18.200.000)			Cuota diferencial neta
<b>PFEZ Guztira</b>	<b>2.157.560.000</b>	<b>2.337.700.000</b>	<b>2.413.600.000</b>	<b>11,9</b>	<b>3,2</b>	<b>Total I R P F</b>
<b>Sozietateen g/Zerga:</b>						
Higigarriaren Kapital Etekinen Atxikip.	57.300.000	61.700.000	64.800.000	13,1	5,0	Impto. s/ Sociedades :
Higiezinen Kapital Etekinen Atxikip.	30.600.000	30.700.000	32.200.000	5,2	4,9	Retenciones Rdtos. Capital Mobiliario
Ondare Irabazien Atxikip.	27.200.000	11.000.000	11.600.000	(57,4)	5,5	Retenciones Ganancias Patrimoniales
Loteria eta Apostu Jakin Batzuen g/Z Ber.	0	0	0			Gravamen especial s/premios det. loterías y apuestas
Hondar-kuota Garbia	237.000.000	304.400.000	270.000.000	13,9	(11,3)	Cuota diferencial neta
<b>Sozietateen Zergak. Guztira</b>	<b>352.100.000</b>	<b>407.800.000</b>	<b>378.600.000</b>	<b>7,5</b>	<b>(7,2)</b>	<b>Total I. Sociedades</b>
Egoitzadunak Ez Diren Errentaren g/Zerga	16.100.000	19.100.000	20.100.000	24,8	5,2	Impto. s/ Renta No Residentes
Oinordekotasunen eta Dohaintzen g/Zerga	65.600.000	54.400.000	57.100.000	(13,0)	5,0	Impto. s/ Sucesiones y Donaciones
Ondarearen g.Z	70.000.000	70.700.000	70.900.000	1,3	0,3	Impto. s/ Patrimonio
Kreditu Erakundeetako gordailuen g/Z	9.700.000	9.800.000	10.300.000	6,2	5,1	Impto. s/ Depósitos en las Entidades de Crédito
Energia elektrikoaren ekoizpenaren g/Z	300.000	(100.000)	6.000.000			Impto. s/ Producción de Energía Eléctrica
Bestelakolraungitako Zergak	0	0	0			Impuestos extinguidos
<b>Zuzeneko Zergak Guztira</b>	<b>2.671.360.000</b>	<b>2.899.400.000</b>	<b>2.956.600.000</b>	<b>10,7</b>	<b>2,0</b>	<b>Total Impuestos Directos</b>
<b>ZEHARKAKO ZERGAK</b>						
<b>IMPUESTOS INDIRECTOS</b>						
BEZ Berezko Kudeaketa	1.594.659.300	1.492.357.880	1.619.429.600	1,6	8,5	IVA Gestión propia
BEZ. FA Kudeaketa	619.000.000	784.800.000	880.000.000	42,2	12,1	Gestión propia D.F.
BEZ. FFAA Egokitzapena	975.659.300	707.557.880	739.429.600	(24,2)	4,5	Ajuste interno
Ondare-eskualdekaten g/Zerga	77.500.000	65.100.000	68.400.000	(11,7)	5,1	Impto. s/ Transmisiones Patrimoniales
Egintza Juridiko Dokumentatuen g/Zerga	15.300.000	16.800.000	17.600.000	15,0	4,8	Impto. s/ Actos Jurídicos Documentados
Zenbait Garraio-biderei g/Z.B.	6.900.000	8.800.000	9.200.000	33,3	4,5	I.E. s/Determinados Medios de Transporte
Fabrikazio Z. Bereziki Berezko Kudeaketa						Impptos. Especiales. Gestión propia
Alkohola, Eratorriak eta Bitartekoak	1.336.400	1.269.580	1.345.600	0,7	6,0	Alcohol, Derivadas e Intermedios
Hidrokarburoak:						Hidrocarburos:
Barne eragiketak (tasa autonomikoa salbu)	553.603.700	468.408.200	481.724.800	(13,0)	2,8	Op. Interiores (excluido tipo autonómico)
Tasa autonomikoa	0	0	0			Tipo autonómico
Tabako-motak	131.635.400	120.276.000	127.159.200	(3,4)	5,7	Labores del Tabaco
Garagardoa	1.336.400	1.002.300	1.042.840	(22,0)	4,0	Cerveza
Elektrizitatea	4.343.300	4.009.200	26.239.200			Electricidad
Ikatzaren g/Z.B.	0	0	0			I.E.s/ Carbón
Berrerrabili ezin diren plastikozko ontzien g/Z.B.	0	3.006.900	3.094.880		2,9	I.E. s/ Envases de Plástico no Reutilizables
Aseguru-primen g/Zerga	37.200.000	36.400.000	38.200.000	2,7	4,9	Impto. s/ Primas de Seguros
Joku jardueraren g/Zerga	1.400.000	1.900.000	2.000.000	42,9	5,3	Impto. s/ Actividades del Juego
Berotegi-efektuko gas fludunen g/Zerga	1.900.000	1.670.500	1.715.640	(9,7)	2,7	Impto. s/ Gases fluorados de efecto invernadero
Finantza-transakzioen g/Zerga	17.707.300	25.558.650	29.603.200	67,2	15,8	Impto. s/ Transacciones Financieras
Zenbait zerbitzu digitalen g/Zerga	4.300.000	5.600.000	5.900.000	37,2	5,4	Impto. s/ Determinados Servicios Digitales
Zabortegietan Hondakinak Uztearen g/Z	0	1.100.000	1.200.000		9,1	Impto. s/ Depósito de residuos en vertederos
Iraungitako Zergak	0	0	0			Impuestos extinguidos
<b>Zeharkako Zergak Guztira</b>	<b>2.449.121.800</b>	<b>2.253.259.210</b>	<b>2.433.854.960</b>	<b>(0,6)</b>	<b>8,0</b>	<b>Total Impuestos Indirectos</b>
<b>TASAK ETA BESTELAKO SARRERAK</b>						
<b>TASAS Y OTROS INGRESOS</b>						
Bingoa	1.100.000	1.000.000	1.100.000	0,0	10,0	Bingo
Makinak eta aparatuen automatikoak	10.400.000	9.200.000	9.700.000	(6,7)	5,3	Máquinas y aparatos automáticos
Kasinoak eta bestelakoak	2.100.000	1.900.000	2.000.000	(4,8)	5,4	Casinos y otros
<b>Jokoaren gaineko tasak Guztira</b>	<b>13.600.000</b>	<b>12.100.000</b>	<b>12.800.000</b>	<b>(5,9)</b>	<b>5,8</b>	<b>Total Tasas de juego</b>
Errekaragoak	6.700.000	5.100.000	5.400.000	(19,4)	5,9	Recargos
Berandutza interesak	2.800.000	5.100.000	5.400.000	92,9	5,9	Intereses de Demora
Isunak	6.600.000	6.700.000	7.000.000	6,1	4,5	Sanciones
<b>Tasak eta bestelako Sarrerak Guztira</b>	<b>29.700.000</b>	<b>29.000.000</b>	<b>30.600.000</b>	<b>3,0</b>	<b>5,5</b>	<b>Total Tasas y otros ingresos</b>
<b>BEREZKO KUDEAKETA GUZTIRA</b>	<b>5.150.181.800</b>	<b>5.181.659.210</b>	<b>5.421.054.960</b>	<b>5,3</b>	<b>4,6</b>	<b>TOTAL TRIBUTOS CONCERTADOS GESTION PROPIA</b>
BEZaren egokitzapena						Ajuste IVA
Aduanak	668.200.000	568.972.300	608.884.000	(8,9)	7,0	Importaciones
Barne Eragiketak	280.644.000	281.880.170	312.179.200	11,2	10,7	Op. Interiores
<b>BEZaren egokitzapena Guztira</b>	<b>948.844.000</b>	<b>850.852.470</b>	<b>921.063.200</b>	<b>(2,9)</b>	<b>8,3</b>	<b>Total Ajuste IVA</b>
Zerga Berezien Egokitzapena						Ajustes Imptos. Especiales
Alkohola, Eratorriak eta Bitartekoak	14.770.561	19.678.490	20.251.280	37,1	2,9	Alcohol, Derivadas y Prod. Intermedios
Aduanak	70.161	66.820	67.280	(4,1)	0,7	Importaciones
Barne Eragiketak	14.700.400	19.611.670	20.184.000	37,3	2,9	Op. Interiores
Hidrokarburoak	(193.704.498)	(166.715.900)	(171.530.360)	11,4	(2,9)	Hidrocarburos
Aduanak	73.502	33.410	33.640	(54,2)	0,7	Importaciones
Barne Eragiketak	(193.778.000)	(166.749.310)	(171.564.000)	11,5	(2,9)	Op. Interiores
Tasa autonomikoa	0	0	0			Tipo autonómico
Tabako motak	10.691.200	7.450.430	8.073.600	(24,5)	8,4	Labores del Tabaco
Garagardoa	7.901.465	7.216.560	7.434.440	(5,8)	3,0	Cerveza
Aduanak	50.115	33.410	33.640	(32,9)	0,7	Importaciones
Barne Eragiketak	7.851.350	7.183.150	7.400.800	(5,7)	3,0	Op. Interiores
Berrerrabili ezin diren plastikozko ontziak	0	3.574.870	3.700.400		3,5	Envases de plástico no reutilizables
Aduanak	0	1.169.350	1.211.040		3,6	Importaciones
Barne Eragiketak	0	2.405.520	2.489.360		3,5	Op. Interiores
<b>Zerga berezien egokitzapenak Guztira</b>	<b>(160.341.272)</b>	<b>(128.795.550)</b>	<b>(132.070.640)</b>	<b>17,6</b>	<b>(2,5)</b>	<b>Total Ajustes Imptos. Especiales</b>
Berotegi-efektuko gas fludunen g/Zaren Egok.						Ajuste Gases Fluorados Efecto Invernadero
Aduanak	0	147.004	151.380		3,0	Importaciones
Barne Eragiketak	0	106.912	134.560		25,9	Op. Interiores
<b>Gas Fludunen g/ Zren egokitzapena guztira</b>	<b>0</b>	<b>253.916</b>	<b>285.940</b>		<b>12,6</b>	<b>Total Ajuste Impto. Gases Fluorados</b>
<b>ITUNDUTAKO ZERGAK GUZTIRA</b>	<b>5.938.684.528</b>	<b>5.903.970.046</b>	<b>6.210.333.460</b>	<b>4,6</b>	<b>5,2</b>	<b>TOTAL TRIBUTOS CONCERTADOS</b>





Gipuzkoako  
Foru Aldundia  
Ogasun eta Finantza Departamentua



EUSKADIKO UDALEN ELKARTEA  
ASOCIACIÓN DE MUNICIPIOS VASCOS

Gipuzkoako Finantzen Kontseilua

# UFFFaren AURREIKUSPENAK 2024. URTERAKO

---

## PREVISIONES DEL FFFM PARA EL AÑO 2024



**2024KO UDAL FINANTZAKETARAKO FORU FUNTSA  
FONDO FORAL DE FINANCIACIÓN MUNICIPAL DE 2024**

UDALA MUNICIPIO	BIZTANLEAK 2022 POBLACIÓN	AURREKONTUA 2024 PRESUPUESTO	AURREKONTUA 2023 PRESUPUESTO	ITX. AURREIK. 2023 PREV.CIERRE	ALDAKUNTZA VARIACIÓN	BIZTANLEKO EUROAK POR HABITANTE	
1 ABALTZISKETA	309	339.998	322.807	323.541	16.456	5,09%	1.100
2 ADUNA	486	495.916	460.895	461.943	33.973	7,35%	1.020
3 AIZARNAZABAL	774	718.780	691.081	692.653	26.127	3,77%	929
4 ALBIZTUR	316	346.481	327.314	328.059	18.422	5,62%	1.096
5 ALEGIA	1.740	1.532.257	1.443.447	1.446.730	85.528	5,91%	881
6 ALKIZA	357	383.680	365.396	366.227	17.453	4,77%	1.075
7 ALTZO	428	430.218	423.121	424.083	6.135	1,45%	1.005
8 AMEZKETA	948	854.358	798.451	800.267	54.091	6,76%	901
9 ANDOAIN	14.504	12.717.521	11.961.168	11.988.368	729.153	6,08%	877
10 ANOETA	2.079	1.821.628	1.710.078	1.713.967	107.661	6,28%	876
11 ANTZUOLA	2.071	1.812.631	1.700.818	1.704.685	107.945	6,33%	875
12 ARAMA	192	249.686	245.296	245.854	3.832	1,56%	1.300
13 ARETXABALETA	7.069	6.209.157	5.832.628	5.845.891	363.266	6,21%	878
14 ASTEASU	1.557	1.371.878	1.276.796	1.279.699	92.179	7,20%	881
15 ATAUN	1.660	1.441.007	1.375.050	1.378.177	62.831	4,56%	868
16 AIA	2.094	1.830.182	1.657.605	1.661.374	168.807	10,16%	874
17 AZKOITIA	11.617	10.206.851	9.562.930	9.584.677	622.174	6,49%	879
18 AZPEITIA	15.154	13.360.416	12.482.858	12.511.244	849.172	6,79%	882
19 BEASAIN	13.877	12.114.011	11.341.908	11.367.700	746.311	6,57%	873
20 BEIZAMA	136	202.816	201.129	201.586	1.230	0,61%	1.491
21 BELAUNTZA	269	307.589	278.881	279.515	28.074	10,04%	1.143
22 BERAATEGI	1.102	954.697	912.813	914.889	39.808	4,35%	866
23 BERROBI	581	564.250	544.010	545.247	19.003	3,49%	971
24 BIDANIA-GOITZ	527	522.030	497.132	498.263	23.768	4,77%	991
25 ZEGAMA	1.538	1.352.414	1.263.911	1.266.786	85.628	6,76%	879
26 ZERAIN	276	314.427	303.781	304.472	9.955	3,27%	1.139
27 ZESTOA	3.750	3.298.853	3.091.846	3.098.877	199.976	6,45%	880
28 ZIZURKIL	2.996	2.619.793	2.444.673	2.450.232	169.561	6,92%	874
29 DEBA	5.395	4.767.142	4.497.516	4.507.744	259.399	5,75%	884
30 EIBAR	27.282	24.066.806	22.534.445	22.585.689	1.481.117	6,56%	882
31 ELDUAIN	247	286.762	269.632	270.245	16.517	6,11%	1.161
32 ELGOIBAR	11.480	10.115.969	9.406.407	9.427.798	688.172	7,30%	881
33 ELGETA	1.122	986.233	926.523	928.630	57.603	6,20%	879
34 ESKORIATZA	4.160	3.667.877	3.400.848	3.408.581	259.295	7,61%	882
35 EZKIO-ITSASO	609	571.737	551.228	552.481	19.256	3,49%	939
36 HONDARRIBIA	16.904	14.890.445	13.824.108	13.855.544	1.034.900	7,47%	881
37 GAINZA	128	195.576	186.679	187.103	8.473	4,53%	1.528
38 GABIRIA	503	495.437	466.797	467.858	27.578	5,89%	985
39 GETARIA	2.825	2.465.235	2.279.866	2.285.050	180.184	7,89%	873
40 HERNANI	20.375	17.904.166	16.731.806	16.769.855	1.134.311	6,76%	879
41 HERNIALDE	314	346.288	333.491	334.250	12.039	3,60%	1.103
42 IBARRA	4.143	3.652.508	3.474.620	3.482.522	169.986	4,88%	882
43 IDIAZABAL	2.271	1.985.734	1.859.863	1.864.092	121.642	6,53%	874
44 IKAZTEGIETA	483	484.325	458.232	459.274	25.051	5,45%	1.003
45 IRUN	62.635	54.986.833	51.619.980	51.737.366	3.249.467	6,28%	878
46 IRURA	1.885	1.654.130	1.534.722	1.538.212	115.918	7,54%	878
47 ITSASONDO	643	600.345	571.928	573.229	27.117	4,73%	934
48 LARRAUL	258	297.384	282.695	283.338	14.046	4,96%	1.153
49 LAZKAO	5.962	5.192.595	4.869.526	4.880.600	311.996	6,39%	871
50 LEABURU	385	407.256	380.762	381.628	25.628	6,72%	1.058
51 LEGAZPI	8.337	7.304.166	6.835.139	6.850.682	453.484	6,62%	876
52 LEGORRETA	1.432	1.254.688	1.179.008	1.181.689	72.999	6,18%	876
53 LEZO	6.011	5.305.301	5.003.931	5.015.310	289.991	5,78%	883
54 LIZARTZA	629	583.983	543.655	544.891	39.092	7,17%	928
55 ARRASATE	21.760	19.154.733	17.910.912	17.951.642	1.203.091	6,70%	880
56 MUTRIKU	5.304	4.684.515	4.363.285	4.373.208	311.307	7,12%	883
57 MUTILOA	259	297.370	280.583	281.221	16.150	5,74%	1.148
58 OLABERRIA	914	855.460	815.630	817.485	37.975	4,65%	936
59 OÑATI	11.515	10.148.105	9.394.191	9.415.554	732.551	7,78%	881
60 OREXA	114	183.758	179.467	179.875	3.882	2,16%	1.612
61 ORIO	6.062	5.289.177	4.966.069	4.977.362	311.815	6,26%	873
62 ORMAIZTEGI	1.242	1.095.702	1.025.619	1.027.951	67.751	6,59%	882
63 OIARTZUN	10.362	9.144.879	8.460.597	8.479.837	665.043	7,84%	883
64 PASAIA	15.711	13.823.253	13.013.365	13.042.958	780.295	5,98%	880
65 SORALUZE	3.842	3.391.799	3.216.873	3.224.188	167.612	5,20%	883
66 ERREZIL	565	553.849	529.078	530.281	23.568	4,44%	980
67 ERRETERIA	39.023	34.263.361	32.141.453	32.214.544	2.048.817	6,36%	878
68 LEINTZ-GATZAGA	206	252.470	247.700	248.263	4.207	1,69%	1.226
69 DONOSTIA	187.849	177.641.709	165.931.911	166.309.247	11.332.461	6,81%	946
70 SEGURA	1.469	1.281.445	1.187.172	1.189.872	91.573	7,70%	872
71 TOLOSA	19.886	17.472.650	16.236.528	16.273.450	1.199.200	7,37%	879
72 URNIETA	6.181	5.464.071	5.099.817	5.111.414	352.658	6,90%	884
73 USURBIL	6.166	5.422.827	5.033.644	5.045.091	377.736	7,49%	879
74 BERGARA	14.513	12.746.437	11.962.243	11.989.446	756.991	6,31%	878
75 VILLABONA	5.833	5.135.673	4.804.427	4.815.353	320.321	6,65%	880
76 ORDIZIA	10.424	9.105.378	8.522.243	8.541.623	563.754	6,60%	874
77 URRETU	6.738	5.856.582	5.508.690	5.521.217	335.365	6,07%	869
78 ZALDIBIA	1.673	1.459.105	1.333.819	1.336.852	122.253	9,14%	872
79 ZARAUTZ	23.101	20.121.888	18.884.335	18.927.279	1.194.609	6,31%	871
80 ZUMARRAGA	9.636	8.407.532	7.860.860	7.878.736	528.796	6,71%	873
81 ZUMAIA	10.153	8.927.720	8.226.708	8.245.416	682.304	8,27%	879
82 MENDARO	1.977	1.731.423	1.625.254	1.628.950	102.473	6,29%	876
83 LASARTE-ORIA	18.949	16.547.292	15.428.796	15.463.882	1.083.411	7,01%	873
84 ASTIGARRAGA	7.417	6.466.852	5.826.153	5.839.402	627.450	10,75%	872
85 BALIARRAIN	152	215.831	207.630	208.102	7.728	3,71%	1.420
86 ORENDAIN	246	285.830	257.337	257.923	27.907	10,82%	1.162
87 ALTZAGA	178	239.359	228.076	228.594	10.765	4,71%	1.345
88 GAZTELU	173	233.715	223.817	224.326	9.390	4,19%	1.351
<b>UDALAK GUZTIRA</b>	<b>724.418</b>	<b>650.744.196</b>	<b>608.475.511</b>	<b>609.859.209</b>	<b>40.884.987</b>	<b>6,70%</b>	<b>898</b>
EUDEL		977.583	914.084	916.163	61.420	6,70%	
<b>UFFF GUZTIRA</b>	<b>724.418</b>	<b>651.721.779</b>	<b>609.389.595</b>	<b>610.775.372</b>	<b>40.946.407</b>	<b>6,70%</b>	<b>900</b>