



Gipuzkoako Finantzen Kontseilua

FONDO FORAL DE FINANCIACIÓN MUNICIPAL

PREVISIONES PARA 2022 Y 2023

1.- INTRODUCCIÓN

El Consejo Vasco de Finanzas Públicas (CVFP), en su reunión de fecha 14-10-2022, aprobó las previsiones de recaudación por tributos concertados para 2022 y 2023. Asimismo, el CVFP aprobó las previsiones de aportaciones de las diputaciones forales al Gobierno Vasco. En base a las mismas se han calculado, con carácter provisional, las del Fondo Foral de Financiación Municipal (FFFM). Dichos datos se han recogido en el presente informe y en sus anexos.

En cuanto a los datos de 2022, hay que recordar que la liquidación definitiva del FFFM será aprobada en febrero de 2023, en base a la recaudación y las aportaciones definitivas de 2022.

La previsión del FFFM para 2023 que se maneja en este informe es la que esta diputación utilizará en la elaboración de sus presupuestos. Según se desprende de estos datos, el FFFM crecerá un 3,86% con respecto a la previsión de cierre de 2022. Conviene recordar, no obstante, que este importe será también objeto de liquidación una vez conocidas las cifras definitivas de recaudación y aportaciones de 2023.

2.- PREVISIÓN 2022

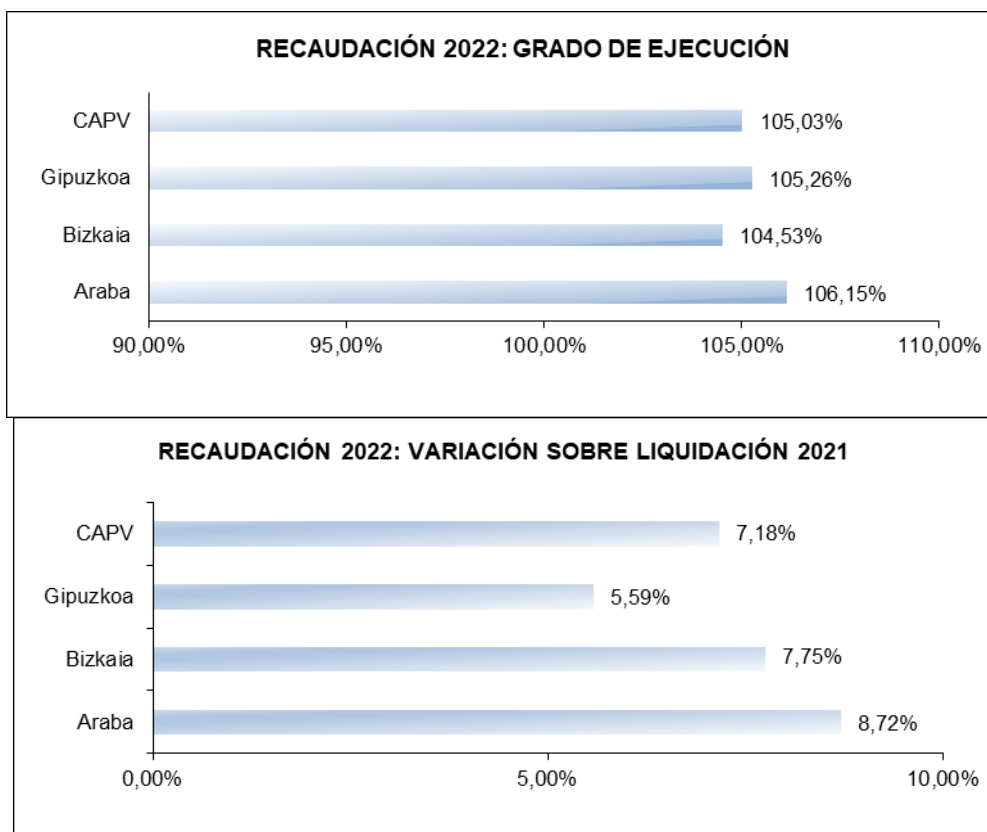
2.1.- RECAUDACIÓN POR TRIBUTOS CONCERTADOS

La previsión de recaudación por tributos concertados en 2022 para el conjunto de la CAPV asciende a 17.109 millones de euros, de los cuales 5.638 millones corresponden a Gipuzkoa.

En las siguientes tablas y gráficos se recogen los citados datos de recaudación, así como su comparación con el presupuesto inicial y la liquidación del ejercicio anterior:

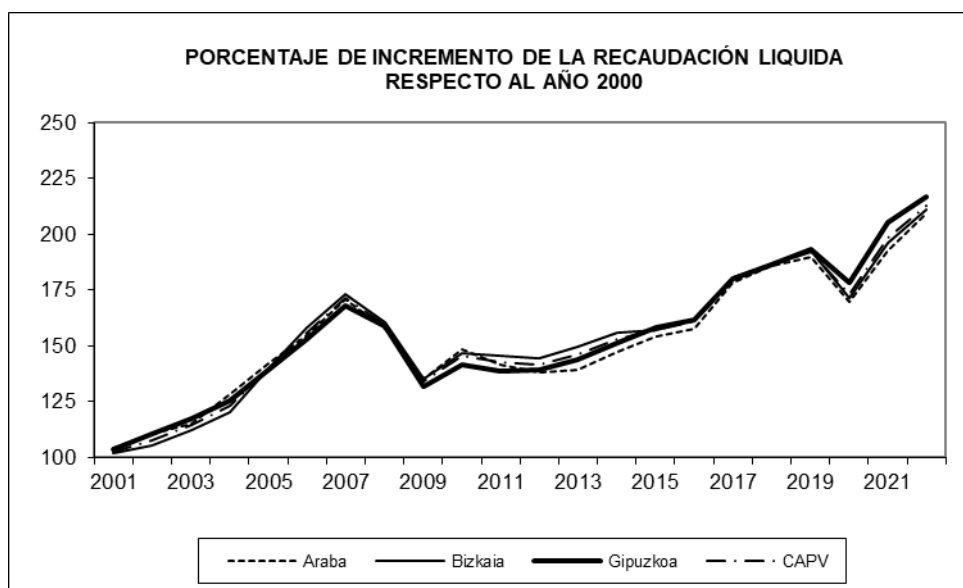
RECAUDACIÓN PARA 2022

| TERRITORIO | PPTO 2022 | PREV. LIQ. 2022 | LIQ. 2021 | VAR.PREVLIQ./ PPTO. 2022 | VAR. PREVLIQ. / LIQ. 2021 |
|------------|--------------|--------------------|--------------|-----------------------------|------------------------------|
| Araba | 2.547.062 | 2.703.833 | 2.486.961 | 106,15% | 8,72% |
| Bizkaia | 8.386.893 | 8.766.977 | 8.136.137 | 104,53% | 7,75% |
| Gipuzkoa | 5.356.484 | 5.638.473 | 5.340.112 | 105,26% | 5,59% |
| CAPV | 16.290.440 | 17.109.283 | 15.963.209 | 105,03% | 7,18% |



- **Gipuzkoa prevé una ejecución presupuestaria del 105,26%, ligeramente superior a la media de la CAPV (105,03%).**
- **Con respecto a la liquidación de 2021, se prevé que la recaudación aumente un 5,59%.**

Podemos distinguir cinco fases en la tendencia de la recaudación de los últimos años: hasta el estallido de la crisis (2007), con crecimientos medios anuales en torno al 8%; durante 2008 y 2009 donde la recaudación cayó bruscamente; entre 2010 y 2019, con crecimientos sostenidos; 2020 con caída brusca de la recaudación, debido a la COVID-19; y fuerte recuperación durante 2021-2022.

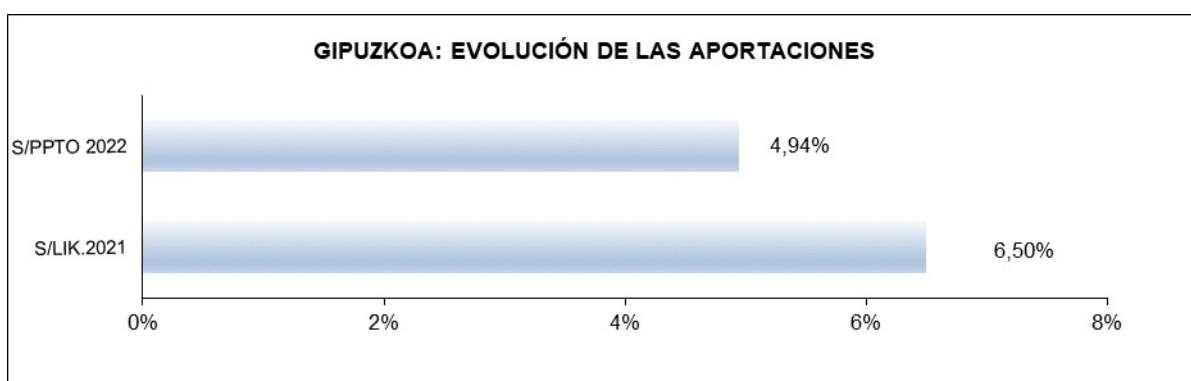




Gipuzkoako Finantzen Kontseilua

2.2.- APORTACIONES AL GOBIERNO VASCO

Durante el ejercicio de 2022, se prevé que la Diputación Foral de Gipuzkoa aportará al Gobierno Vasco la cantidad de 3.862 millones de euros. Dicha cantidad supone un incremento del 4,94% sobre la aportación inicialmente presupuestada, y del 6,50% sobre las aportaciones realmente abonadas durante el ejercicio 2021.



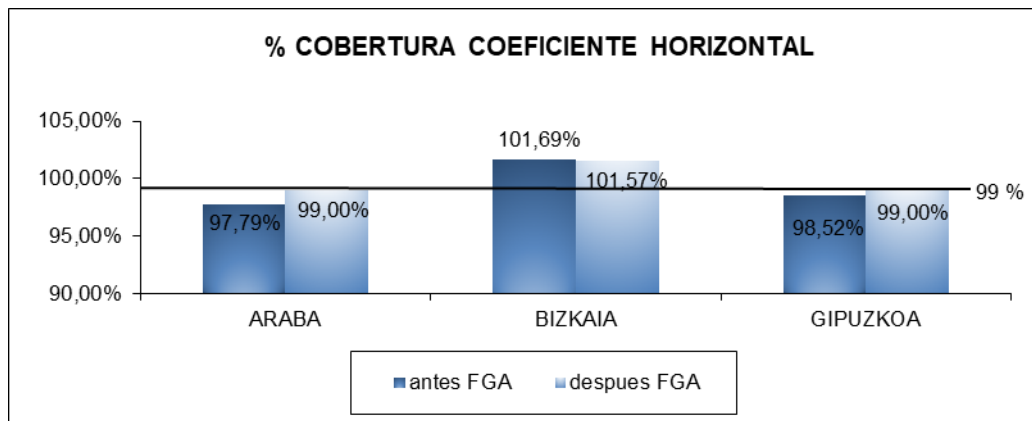
En el siguiente cuadro se observa en detalle la variación de las aportaciones al Gobierno Vasco.

| APORTACIONES 2022 | PPTO | PREV. LIQ. |
|---|---------------------|---------------------|
| Aportación General | 3.582.175,71 | 3.700.678,14 |
| Policía Autónoma | -1.050,26 | 290,41 |
| Finan.gasto sanitario extra. | -2.912,78 | 805,41 |
| Desarrollo Ley Org. Educación | -2.455,41 | 678,94 |
| Nivel acordado SAAD | 124,11 | 243,19 |
| Nuevas competencias | 93.802,25 | 148.285,71 |
| Financiación Políticas art. 22.3 | 11.113,87 | 11.672,51 |
| APORTACIONES | 3.680.797,48 | 3.862.654,31 |

2.3.- FONDO GENERAL DE AJUSTE

El objetivo del Fondo General de Ajuste es el de asegurar que la participación relativa en la recaudación total del País Vasco para cada Territorio Histórico, una vez deducida su contribución al propio Fondo, alcance el 99% de su coeficiente horizontal. La Ley de Aportaciones establece un límite para la dotación del mismo, cuantificado en el 1,45% de los recursos a distribuir, y que se articulará en dos tramos. Durante 2022 no será necesario activar el segundo tramo, ni operará dicho límite, por lo que, después de la contribución del fondo, todos los territorios alcanzarán el citado 99%.

El resultado neto de este ajuste supondrá, por tanto, que Gipuzkoa percibirá del Fondo General de Ajuste la cantidad neta de 27,35 millones de euros, lo que permitirá aumentar su porcentaje de cobertura del 98,52% al 99,00%.



- La dotación del Fondo General de Ajuste posibilitará que todos los territorios alcancen el 99% del coeficiente horizontal.

2.4.- FONDO FORAL DE FINANCIACIÓN MUNICIPAL

El modelo detallado en el siguiente cuadro sirve de base para el cálculo de la previsión del Fondo Foral de Financiación Municipal para 2022

| FFFM | 2022 PRESUPUESTO | 2022 PREV. LIQ. |
|--|---------------------|--------------------|
| 1. Tributos Concertados | 5.356.484,42 | 5.638.473,32 |
| 2. Intereses | 0,00 | 0,00 |
| 3. Recursos sujetos a reparto (1)+(2) | 5.356.484,42 | 5.638.473,32 |
| 4. Cupo al Estado | 286.338,31 | 324.123,54 |
| 5. Aportación General al Gobierno Vasco | 3.582.175,71 | 3.700.678,14 |
| 6. Policía Autónoma | -1.050,26 | 290,41 |
| 7. Fin. Nuevas competencias DDFF | 5.336,42 | 10.747,10 |
| 8. Fin. Nuevas competencias GV | 88.558,17 | 150.013,25 |
| 9. Fondo General de Ajuste | -38.176,24 | -27.351,29 |
| 10. Financiación políticas art. 22.3 | 11.113,87 | 11.672,51 |
| 11. Total deducciones (4+5+6+7+8+9+10) | 3.934.295,96 | 4.170.173,66 |
| 12. Recursos disponibles Territorio (3)-(11) | 1.422.188,45 | 1.468.299,67 |
| 13. Total FFFM (39,96% de 12) | 568.306,51 | 586.732,55 |

Por lo tanto, se prevé una desviación positiva respecto al presupuesto de 18,4 millones de euros, esto es, un incremento del 3,24%. Con respecto a la liquidación del 2021, se prevé que el FFFM aumente en 4,7 millones (0,8%)



Gipuzkoako Finantzen Kontseilua

EVOLUCIÓN RECAUDACIÓN Y FFFM

| | PPTO 2022 | PREV. LIQ. 2022 | LIQUIDACIÓN 2021 | GRADO EJECUCIÓN | VARIAC. PREV.CIERRE/LIQ. |
|----------------------|--------------|--------------------|---------------------|--------------------|-----------------------------|
| Recaudación Gipuzkoa | 5.356.484,42 | 5.638.473,32 | 5.340.111,69 | 105,26% | 5,59% |
| FFFM | 568.306,51 | 586.732,55 | 582.048,46 | 103,24% | 0,80% |

- El Fondo Foral de Financiación Municipal para 2022 se prevé que aumente un 3,24% respecto al presupuesto 2022.

3.-PREVISIONES PARA 2023

Los cálculos realizados para el ejercicio 2023, se han realizado teniendo en cuenta la Ley 4/2021, de 7 de octubre, de metodología de distribución de recursos y de determinación de las aportaciones de las diputaciones forales a la financiación de los presupuestos de la Comunidad Autónoma del País Vasco aplicable al periodo 2022-2026.

3.1.- RECAUDACIÓN PO TRIBUTOS CONCERTADOS

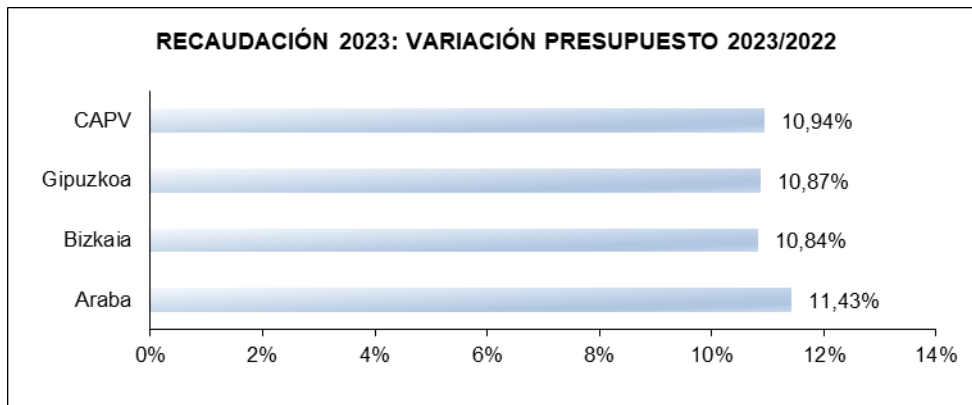
Para el ejercicio de 2023, se prevé que Gipuzkoa recaude, en concepto de tributos concertados, 5.939 millones de euros, esto es, 300 millones de euros más que en la previsión de cierre de 2022 (incremento del 5,32%). Dicha variación es imputable, básicamente, a la combinación de los siguientes factores:

- ✓ Crecimiento de la economía, en términos nominales, del 5,1%.
- ✓ Cambios normativos

En las siguientes tablas y gráficos se recogen los citados datos de recaudación, así como su comparación con el presupuesto 2022 y la previsión de liquidación:

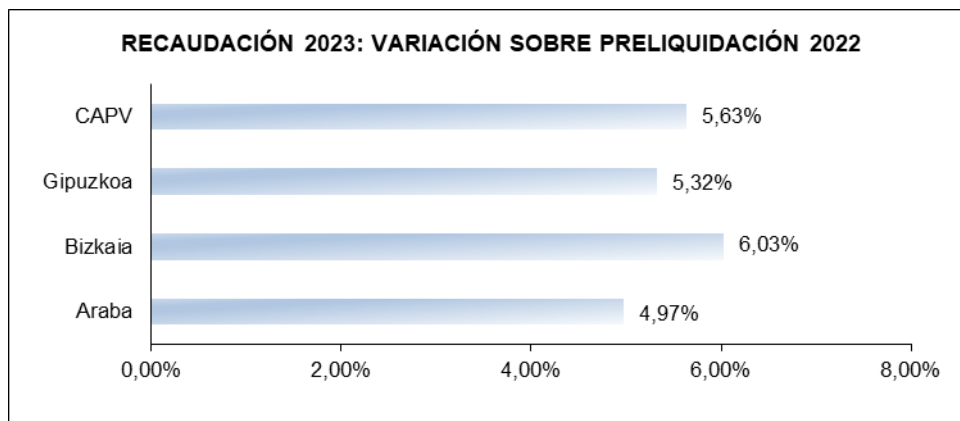
RECAUDACIÓN PARA 2023

| TERRITORIO | PPTO 2023 | PPTO 2022 | PREVLIQ. 2022 | VAR. PPTO 2023/2022 | VAR. PPTO 23/ PREVLIQ. 22 |
|------------|------------|------------|---------------|---------------------|---------------------------|
| Araba | 2.838.292 | 2.547.062 | 2.703.833 | 11,43% | 4,97% |
| Bizkaia | 9.295.934 | 8.386.893 | 8.766.977 | 10,84% | 6,03% |
| Gipuzkoa | 5.938.685 | 5.356.484 | 5.638.473 | 10,87% | 5,32% |
| CAPV | 18.072.910 | 16.290.440 | 17.109.283 | 10,94% | 5,63% |





Gipuzkoako Finantzen Kontseilua

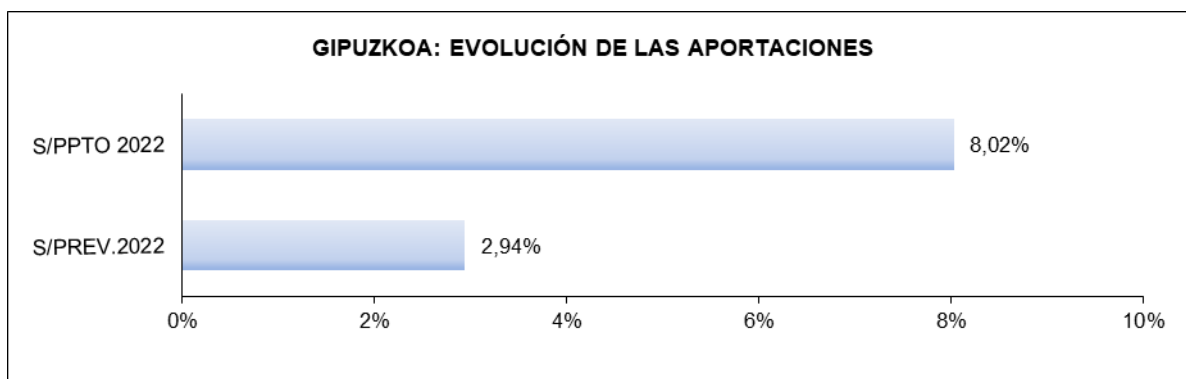


- Se prevé un incremento de recaudación en Gipuzkoa para 2023 del 10,87% respecto al presupuesto de 2022
- Con respecto a la previsión de cierre de 2022, el incremento sería del 5,32%.

3.2.- APORTACIONES AL GOBIERNO VASCO

Durante el ejercicio de 2023, el conjunto de las diputaciones aportará al Gobierno Vasco la cantidad de 11.901 millones de euros, 354 millones de euros más que la previsión de cierre de 2022 (3,06%).

De esta cantidad, Gipuzkoa hará frente a una aportación de 3.976 millones de euros, lo cual supone un aumento del 8,02% sobre el presupuesto del ejercicio anterior y un incremento del 2,94% sobre la preliquidación.



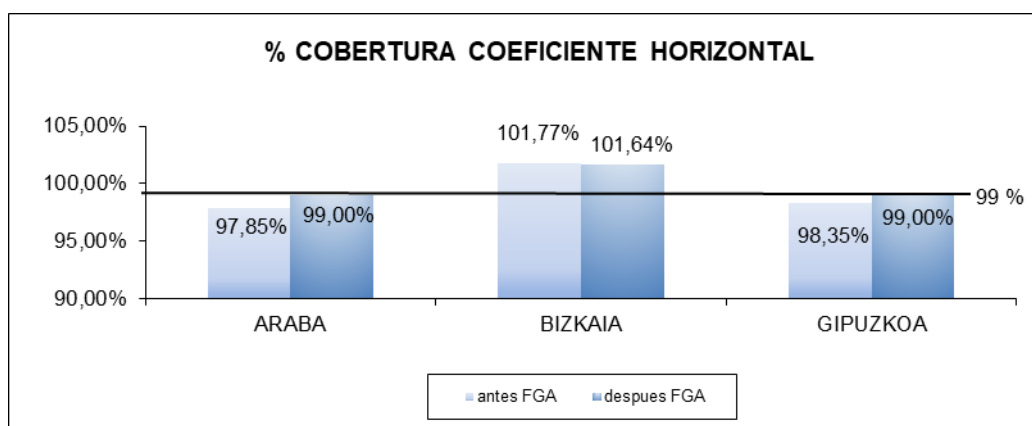
En Gipuzkoa el coeficiente horizontal pasará del 33,45% al 33,41% en 2023. El importe de las aportaciones para 2023 se detalla a continuación:

| APORTACIONES 2023 | PPTO |
|----------------------------------|---------------------|
| Aportación General | 3.845.864,98 |
| Policía Autónoma | 0,00 |
| Financiación políticas art. 22.3 | 12.315,19 |
| Finan. gasto sanitario extra. | 0,00 |
| Desarrollo Ley Org. Educación | 0,00 |
| Nivel acordado SAAD | 238,52 |
| Nuevas competencias | 117.731,05 |
| APORTACIONES | 3.976.149,74 |

3.3.- FONDO GENERAL DE AJUSTE

El objetivo del Fondo General de Ajuste es el de asegurar que la participación relativa en la recaudación total del País Vasco para cada Territorio Histórico, una vez deducida su contribución al propio Fondo, alcance el 99% de su coeficiente horizontal. La Ley de Aportaciones establece un límite para la dotación del mismo, cuantificado en el 1,45% de los recursos a distribuir, y que se articulará en dos tramos. Durante 2023 no será necesario activar el segundo tramo, ni operará dicho límite, por lo que, después de la contribución del fondo, todos los territorios alcanzarán el citado 99%.

El resultado neto de este ajuste supondrá, por tanto, que Gipuzkoa percibirá del Fondo General de Ajuste la cantidad neta de 39,09 millones de euros, lo que permitirá aumentar su porcentaje de cobertura del 98,35% al 99,00%.



- La dotación del Fondo General de Ajuste posibilitará que todos los territorios alcancen el 99% del coeficiente horizontal

3.4.- FONDO FORAL DE FINANCIACIÓN MUNICIPAL

El modelo detallado en el siguiente cuadro sirve de base para el cálculo del FFFM para 2023:



Gipuzkoako Finantzen Kontseilua

| FFFM | 2023 PRESUPUESTO | 2022 PRESUPUESTO | 2022 PREV.LIQ. |
|--|---------------------|---------------------|-------------------|
| 1. Tributos Concertados | 5.938.684,53 | 5.356.484,42 | 5.638.473,32 |
| 2. Intereses | 0,00 | 0,00 | 0,00 |
| 3. Recursos sujetos a reparto (1)+(2) | 5.938.684,53 | 5.356.484,42 | 5.638.473,32 |
| 4. Cupo al Estado | 466.123,38 | 286.338,31 | 324.123,54 |
| 5. Aportación General al Gobierno Vasco | 3.845.864,98 | 3.582.175,71 | 3.700.678,14 |
| 6. Policía Autónoma | 0,00 | -1.050,26 | 290,41 |
| 7. Fin. Políticas art.22.3 | 12.315,19 | 11.113,87 | 11.672,51 |
| 8. Fin. Nuevas competencias DDFE | 10.505,53 | 5.336,42 | 10.747,10 |
| 9. Fin. Nuevas competencias GV | 117.969,57 | 88.558,17 | 150.013,25 |
| 10. Fondo General de Ajuste | -39.093,11 | -38.176,24 | -27.351,29 |
| 11. Total deducciones (4+5+6+7+8+9+10) | 4.413.685,54 | 3.934.295,96 | 4.170.173,66 |
| 12. Recursos disponibles Territorio (3)-(11) | 1.524.998,99 | 1.422.188,45 | 1.468.299,67 |
| 13. Total FFFM (39,96% de 12) | 609.389,60 | 568.306,51 | 586.732,55 |

Durante el ejercicio de 2023, la Diputación Foral de Gipuzkoa aportará a los municipios gipuzcoanos a través del Fondo Foral de Financiación Municipal 609 millones de euros, esto es, 23 millones de euros más (3,86%) que la previsión de liquidación del ejercicio 2022.

EVOLUCIÓN RECAUDACIÓN Y FFFM

| | PPTO 2023 | PPTO 2022 | PREV. LIQ. 2022 | VARIAC. PPTO 2023/2022 | VAR. PPTO 23/ PREVLIQ. 22 |
|----------------------|--------------|--------------|--------------------|---------------------------|------------------------------|
| Recaudación Gipuzkoa | 5.938.684,53 | 5.356.484,42 | 5.638.473,32 | 10,87% | 5,32% |
| FFFM | 609.389,60 | 568.306,51 | 586.732,55 | 7,23% | 3,86% |

El Fondo Foral de Financiación Municipal para 2023 crecerá un 3,86% respecto a la previsión de liquidación 2022.



Gipuzkoako
Foru Aldundia
Ogasun eta Finantza Departamentua



EUSKADIKO UDALEN ELKARTEA
ASOCIACIÓN DE MUNICIPIOS VASCOS

Gipuzkoako Finantzen Kontseilua

2022. URTERAKO AURREIKUSITAKO ZERGABILKETA

PREVISIONES DE RECAUDACIÓN PARA EL AÑO 2022

2022ko EAEan AURREIKUSITAKO DIRU-BILKETA/ PREVISION RECAUDACION C A P V 2022

Zerga Itunduak / Tributos concertados

FINKATUTA/ CONSOLIDADO

(eurotan/ en euros)

| | ARABA | BIZKAIA | GIPUZKOA | C A P V | |
|---|----------------------|----------------------|----------------------|-----------------------|--|
| ZUZENEKO ZERGAK | | | | | IMPUESTOS DIRECTOS |
| Persona Fisikoen Errentaren g/Zerga: | | | | | Impto. s/ Renta Personas Físicas : |
| Lan eta Lanbide-jarduere Etekinen Atxikip. | 952.000.000 | 3.033.000.000 | 1.936.100.000 | 5.921.100.000 | Retenciones Rdtos. Trabajo y Act. Prof. |
| Higigarriaren Kapital Etekinen Atxikip. | 18.000.000 | 93.000.000 | 54.500.000 | 165.500.000 | Retenciones Rdtos. Capital Mobiliario |
| Higiezinareen Kapital Etekinen Atxikip. | 9.000.000 | 43.500.000 | 29.100.000 | 81.600.000 | Retenciones Rdtos. Capital Inmobiliario |
| Ondare Irabazien Atxikip. | 5.000.000 | 35.000.000 | 37.500.000 | 77.500.000 | Retenciones Ganancias Patrimoniales |
| Loteria eta Apostu Jakin Batzuen g/Z Ber. | 1.000.000 | 30.000.000 | 1.900.000 | 32.900.000 | Gravamen especial s/premios det. loterías y apuestas |
| Zatikako Ordinketak | 11.000.000 | 68.000.000 | 61.700.000 | 140.700.000 | Pagos frac. Profes. y Empresariales |
| Hondar-kuota Garbia | (17.000.000) | 35.000.000 | (7.000.000) | 11.000.000 | Cuota diferencial neta |
| PFEZ Guztira | 979.000.000 | 3.337.500.000 | 2.113.800.000 | 6.430.300.000 | Total I R P F |
| Sozietateen g/Zerga: | | | | | Impto. s/ Sociedades : |
| Higigarriaren Kapital Etekinen Atxikip. | 18.000.000 | 93.000.000 | 54.500.000 | 165.500.000 | Retenciones Rdtos. Trabajo y Act. Prof. |
| Higiezinareen Kapital Etekinen Atxikip. | 9.000.000 | 43.500.000 | 29.100.000 | 81.600.000 | Retenciones Rdtos. Capital Mobiliario |
| Ondare Irabazien Atxikip. | 5.000.000 | 35.000.000 | 37.500.000 | 77.500.000 | Retenciones Rdtos. Capital Inmobiliario |
| Loteria eta Apostu Jakin Batzuen g/Z Ber. | 0 | 0 | 0 | 0 | Retenciones Ganancias Patrimoniales |
| Hondar-kuota Garbia | 177.000.000 | 451.000.000 | 202.700.000 | 830.700.000 | Gravamen especial s/premios det. loterías y apuestas |
| Sozietateen Zergak. Guztira | 209.000.000 | 622.500.000 | 323.800.000 | 1.155.300.000 | Total I. Sociedades |
| Egoitzadunak Ez Direren Errentaren g/Zerga | 11.000.000 | 55.000.000 | 15.300.000 | 81.300.000 | Impto. s/ Renta No Residentes |
| Oinordekotasunen eta Dohaintzen g/Zerga | 20.000.000 | 72.000.000 | 62.400.000 | 154.400.000 | Impto. s/ Sucesiones y Donaciones |
| Ondarearen g.Z | 21.000.000 | 80.000.000 | 68.500.000 | 169.500.000 | Impto. s/ Patrimonio |
| Kreditu Erakundeetako gordailuen g/Z | 4.000.000 | 16.000.000 | 9.200.000 | 29.200.000 | Impto. s/ Depósitos en las Entidades de Crédito |
| Energia elektrikoaren ekoi-zpenaren g/Z | 276.000 | 10.000 | 300.000 | 586.000 | Impto. s/ Producción de Energía Eléctrica |
| Bestelako Iraungitako Zergak | 0 | 0 | 0 | 0 | Impuestos extinguidos |
| Zuzeneko Zergak Guztira | 1.244.276.000 | 4.183.010.000 | 2.593.300.000 | 8.020.586.000 | Total Impuestos Directos |
| ZEHARKAKO ZERGAK | | | | | IMPUESTOS INDIRECTOS |
| BEZ Berezko Kudeaketa | 691.170.472 | 2.155.202.975 | 1.430.671.553 | 4.277.045.000 | IVA Gestión propia |
| BEZ. FA Kudeaketa | 440.045.000 | 3.240.000.000 | 597.000.000 | 4.277.045.000 | Gestión propia D.F. |
| BEZ. FFAA Egokitzapena | 251.125.472 | (1.084.797.025) | 833.671.553 | 0 | Ajuste interno |
| Ondare-eskualdaketen g/Zerga | 25.813.000 | 87.000.000 | 73.700.000 | 186.513.000 | Impto. s/ Transmisiones Patrimoniales |
| Egintza Juridiko Dokumentatuen g/Zerga | 7.956.000 | 24.000.000 | 14.600.000 | 46.556.000 | Impto. s/ Actos Jurídicos Documentados |
| Zenbait Garraio-biderei g/Z.B. | 3.059.000 | 10.000.000 | 6.600.000 | 19.659.000 | I.E. s/Determinados Medios de Transporte |
| Fabrikazio Z. Berezko Berezko Kudeaketa | | | | | Impostos. Especiales. Gestión propia |
| Alkohola, Eratorriak eta Bitartekoak | 646.400 | 2.015.600 | 1.338.000 | 4.000.000 | Alcohol, Derivadas e Intermedios |
| Hidrokarburoak: | | | | | Hidrocarburos: |
| Barne eragiketak (tasa autonomika salbu) | 262.212.160 | 817.628.140 | 542.759.700 | 1.622.600.000 | Op. Interiores (excluido tipo autonómico) |
| Tasa autonomikoa | 0 | 0 | 0 | 0 | Tipo autonómico |
| Tabako-motak | 62.377.600 | 194.505.400 | 129.117.000 | 386.000.000 | Labores del Tabaco |
| Garagardoa | 614.080 | 1.914.820 | 1.271.100 | 3.800.000 | Cerveza |
| Elektrizitatea | 2.068.480 | 6.449.920 | 4.281.600 | 12.800.000 | Electricidad |
| Ikatzaren g/Z.B. | 0 | 0 | 0 | 0 | I.E.s/ Carbón |
| Aseguru-primen g/Zerga | 18.082.000 | 62.000.000 | 35.400.000 | 115.482.000 | Impto. s/ Primas de Seguros |
| Joku jardueraren g/Zerga | 1.204.000 | 2.000.000 | 1.300.000 | 4.504.000 | Impto. s/ Actividades del Juego |
| Berotegi-efektuko gas fluordunen g/Zerga | 252.000 | 1.000.000 | 1.800.000 | 3.052.000 | Impto. s/ Gases fluorados de efecto invernadero |
| Finantza-transakzioen g/Zerga | 12.120.000 | 37.792.500 | 25.087.500 | 75.000.000 | Impto. s/ Transacciones Financieras |
| Zenbait zerbitzu digitalen g/Zerga | 759.000 | 5.000.000 | 4.100.000 | 9.859.000 | Impto. s/ Determinados Servicios Digitales |
| Iraungitako Zergak | (485) | (1.512) | (1.003) | (3.000) | Impuestos extinguidos |
| Zeharkako Zergak Guztira | 1.088.333.707 | 3.406.507.843 | 2.272.025.450 | 6.766.867.000 | Total Impuestos Indirectos |
| TASAK ETA BESTELAKO SARRERAK | | | | | TASAS Y OTROS INGRESOS |
| Bingoa | 667.000 | 2.300.000 | 1.000.000 | 3.967.000 | Bingo |
| Makinak eta aparatuen automatikoak | 4.524.000 | 18.300.000 | 9.900.000 | 32.724.000 | Máquinas y aparatos automáticos |
| Kasinoak eta bestelakoak | 572.000 | 3.800.000 | 2.000.000 | 6.372.000 | Casinos y otros |
| Jokoaren gaineko tasak Guztira | 5.763.000 | 24.400.000 | 12.900.000 | 43.063.000 | Total Tasas de juego |
| Errekargoak | 1.925.000 | 7.000.000 | 6.400.000 | 15.325.000 | Recargos |
| Berandutza interesak | 2.126.000 | 15.000.000 | 2.700.000 | 19.826.000 | Intereses de Demora |
| Isunak | 1.566.000 | 9.000.000 | 6.300.000 | 16.866.000 | Sanciones |
| Tasak eta bestelako Sarrerak Guztira | 11.380.000 | 55.400.000 | 28.300.000 | 95.080.000 | Total Tasas y otros ingresos |
| BEREZO KUDEAKETA GUZTIRA | 2.343.989.707 | 7.644.917.843 | 4.893.625.450 | 14.882.533.000 | TOTAL TRIBUTOS CONCERTADOS GESTION PROPIA |
| BEZaren egokitzapena | | | | | Ajuste IVA |
| Aduanak | 307.040.000 | 957.410.000 | 635.550.000 | 1.900.000.000 | Importaciones |
| Barne Eragiketak | 127.728.640 | 398.282.560 | 264.388.800 | 790.400.000 | Op. Interiores |
| BEZaren egokitzapena Guztira | 434.768.640 | 1.355.692.560 | 899.938.800 | 2.690.400.000 | Total Ajuste IVA |
| Zerga Berezien Egokitzapena | | | | | Ajustes Imptos. Especiales |
| Alkohola, Eratorriak eta Bitartekoak | 6.900.320 | 21.516.530 | 14.283.150 | 42.700.000 | Alcohol, Derivadas y Prod. Intermedios |
| Aduanak | 32.320 | 100.780 | 66.900 | 200.000 | Importaciones |
| Barne Eragiketak | 6.868.000 | 21.415.750 | 14.216.250 | 42.500.000 | Op. Interiores |
| Hidrokarburoak | (90.575.184) | (282.430.911) | (187.483.905) | (560.490.000) | Hidrocarburos |
| Aduanak | 33.936 | 105.819 | 70.245 | 210.000 | Importaciones |
| Barne Eragiketak | (90.609.120) | (282.536.730) | (187.554.150) | (560.700.000) | Op. Interiores |
| Tasa autonomikoa | 0 | 0 | 0 | 0 | Tipo autonómico |
| Tabako motak | 5.009.600 | 15.620.900 | 10.369.500 | 31.000.000 | Labores del Tabaco |
| Garagardoa | 3.739.424 | 11.660.246 | 7.740.330 | 23.140.000 | Cerveza |
| Aduanak | 22.624 | 70.546 | 46.830 | 140.000 | Importaciones |
| Barne Eragiketak | 3.716.800 | 11.589.700 | 7.693.500 | 23.000.000 | Op. Interiores |
| Zerga berezien egokitzapenak Guztira | (74.925.840) | (233.633.235) | (155.090.925) | (463.650.000) | Total Ajustes Imptos. Especiales |
| ITUNDUTAKO ZERGA GUZTIRA | 2.703.832.507 | 8.766.977.168 | 5.638.473.325 | 17.109.283.000 | TOTAL TRIBUTOS CONCERTADOS |

2022ko EAEan AURREIKUSITAKO DIRU-BILKETA/ PREVISION RECAUDACION C A P V 2022
Zerga Itunduak / Tributos concertados
FINKATUTA/ CONSOLIDADO

(en euros/ eurotan)

| | Diru-Bilketa 2021 Recaudación | Aurreikuspena 2022 Previsión | % (2) / (1) | Aurrekontua 2022 Presupuesto | Aldia Diferencia (2) - (3) | Gauzpen Maila Grado ejec. | |
|---|-------------------------------------|------------------------------------|----------------|------------------------------------|----------------------------------|---------------------------------|--|
| ZUZENEKO ZERGAK | | | | | | | IMPUESTOS DIRECTOS |
| Pertsona Fisikoen Errentaren g/Zerga: | | | | | | | Impto. s/ Renta Personas Físicas : |
| Lan eta Lanbide-jardueren Etekinen Atxikip. | 5.638.972.201 | 5.921.100.000 | 5,0 | 5.835.000.000 | 86.100.000 | 101,5 | Retenciones Rdtos. Trabajo y Act. Prof. |
| Higigarriaren Kapital Etekinen Atxikip. | 158.803.347 | 165.500.000 | 4,2 | 158.400.000 | 7.100.000 | 104,5 | Retenciones Rdtos. Capital Mobiliario |
| Higiezinenaren Kapital Etekinen Atxikip. | 78.988.570 | 81.600.000 | 3,3 | 86.100.000 | (4.500.000) | 94,8 | Retenciones Rdtos. Capital Inmobiliario |
| Ondare Irabazien Atxikip. | 78.551.526 | 77.500.000 | (1,3) | 62.100.000 | 15.400.000 | 124,8 | Retenciones Ganancias Patrimoniales |
| Loteria eta Apostu Jakin Batzuen g/Z Ber. | 34.123.769 | 32.900.000 | (3,6) | 30.400.000 | 2.500.000 | 108,2 | Gravamen especial s/premios det. loterías y ap. |
| Zatikako Ordainketak | 137.332.993 | 140.700.000 | 2,5 | 176.900.000 | (36.200.000) | 79,5 | Pagos frac. Profes. y Empresariales |
| Hondar-kuota Garbia | (12.378.983) | 11.000.000 | | (26.600.000) | 37.600.000 | | Cuota diferencial neta |
| PFEZ Guztira | 6.114.393.424 | 6.430.300.000 | 5,2 | 6.322.300.000 | 108.000.000 | 101,7 | Total I R P F |
| Sozietateen g/Zerga: | | | | | | | Impto. s/ Sociedades : |
| Higigarriaren Kapital Etekinen Atxikip. | 158.803.292 | 165.500.000 | 4,2 | 158.400.000 | 7.100.000 | 104,5 | Retenciones Rdtos. Capital Mobiliario |
| Higiezinenaren Kapital Etekinen Atxikip. | 78.988.176 | 81.600.000 | 3,3 | 86.100.000 | (4.500.000) | 94,8 | Retenciones Rdtos. Capital Inmobiliario |
| Ondare Irabazien Atxikip. | 78.551.521 | 77.500.000 | (1,3) | 62.100.000 | 15.400.000 | 124,8 | Retenciones Ganancias Patrimoniales |
| Loteria eta Apostu Jakin Batzuen g/Z Ber. | 0 | 0 | | 0 | 0 | 0,0 | Gravamen especial s/premios det. loterías y ap. |
| Hondar-kuota Garbia | 838.808.421 | 830.700.000 | (1,0) | 780.000.000 | 50.700.000 | 106,5 | Cuota diferencial neta |
| Sozietateen Zergak. Guztira | 1.155.151.410 | 1.155.300.000 | 0,0 | 1.086.600.000 | 68.700.000 | 106,3 | Total I. Sociedades |
| Egoitzadunak Ez Direnen Errentaren g/Zerga | 62.212.455 | 81.300.000 | 30,7 | 52.800.000 | 28.500.000 | 154,0 | Impto. s/ Renta No Residentes |
| Oinordekotasunen eta Dohaintzen g/Zerga | 179.944.016 | 154.400.000 | (14,2) | 153.500.000 | 900.000 | 100,6 | Impto. s/ Sucesiones y Donaciones |
| Ondarearen g.Z | 171.455.949 | 169.500.000 | (1,1) | 172.800.000 | (3.300.000) | 98,1 | Impto. s/ Patrimonio |
| Kreditu Erakundeetako gordailuen g/Z | 27.509.342 | 29.200.000 | 6,1 | 31.300.000 | (2.100.000) | 93,3 | Impto. s/ Depósitos en las Entidades de Crédito |
| Energia elektrikoaren ekoizpenaren g/Z | 24.673.419 | 586.000 | (97,6) | 30.300.000 | (29.714.000) | 1,9 | Impto. s/ Producción de Energía Eléctrica |
| Bestelako Iraungitako Zergak | 0 | 0 | | 0 | 0 | | Impuestos extinguidos |
| Zuzeneko Zergak Guztira | 7.735.340.015 | 8.020.586.000 | 3,7 | 7.849.600.000 | 170.986.000 | 102,2 | Total Impuestos Directos |
| ZEHARKAKO ZERGAK | | | | | | | IMPUESTOS INDIRECTOS |
| BEZ Berezko Kudeaketa | 4.152.037.638 | 4.277.045.000 | 3,0 | 4.106.000.000 | 171.045.000 | 104,2 | IVA Gestión propia |
| BEZ. FA Kudeaketa | 4.152.037.638 | 4.277.045.000 | 3,0 | 4.106.000.000 | 171.045.000 | 104,2 | Gestión propia D.F. |
| BEZ. FFAA Egokitzapena | 0 | 0 | | 0 | 0 | | Ajuste interno |
| Ondare-eskualdaketen g/Zerga | 182.439.842 | 186.513.000 | 2,2 | 195.300.000 | (8.787.000) | 95,5 | Impto. s/ Transmisiones Patrimoniales |
| Egintza Juridiko Dokumentatuen g/Zerga | 40.944.720 | 46.556.000 | 13,7 | 42.200.000 | 4.356.000 | 110,3 | Impto. s/ Actos Jurídicos Documentados |
| Zenbait Garraiabidieren g/Z.B. | 20.279.331 | 19.659.000 | (3,1) | 26.000.000 | (6.341.000) | 75,6 | I.E. s/Determinados Medios de Transporte |
| Fabrikazio Z.Bereziaz Berezko Kudeaketa | | | | | | | Impostos. Especiales. Gestión propia |
| Alkohola, Eratorriak eta Bitartekoak | 4.575.050 | 4.000.000 | (12,6) | 4.000.000 | 0 | 100,0 | Alcohol, Derivadas e Intermedios |
| Hidrokarburoak: | | | | | | | Hidrocarburos: |
| Barne eragiketak (tasa autonomika salbu) | 1.527.855.229 | 1.622.600.000 | 6,2 | 1.575.000.000 | 47.600.000 | 103,0 | Op. Interiores (excluido tipo autonómico) |
| Tasa autonomikoa | (8.208) | 0 | | 0 | 0 | | Tipo autonómico |
| Tabako-motak | 303.229.142 | 386.000.000 | 27,3 | 340.000.000 | 46.000.000 | 113,5 | Labores del Tabaco |
| Garagardoa | 2.097.954 | 3.800.000 | 81,1 | 2.000.000 | 1.800.000 | 190,0 | Cerveza |
| Elektrizitatea | 51.144.502 | 12.800.000 | (75,0) | 49.000.000 | (36.200.000) | 26,1 | Electricidad |
| Ikatzaren g/Z.B. | 0 | 0 | | 0 | 0 | | I.E.s/ Carbón |
| Aseguru-primen g/Zerga | 104.637.614 | 115.482.000 | 10,4 | 102.900.000 | 12.582.000 | 112,2 | Impto. s/ Primas de Seguros |
| Joku jardueraren g/Zerga | 6.590.686 | 4.504.000 | (31,7) | 8.100.000 | (3.596.000) | 55,6 | Impto. s/ Actividades del Juego |
| Berotegi-efektuko gas fluordunen g/Zerga | 3.207.195 | 3.052.000 | (4,8) | 3.670.000 | (618.000) | 83,2 | Impto. s/ Gases fluorados de efecto invernadero |
| Finantza-transakzioen g/Zerga | 0 | 75.000.000 | | 160.000.000 | (85.000.000) | 46,9 | Impto. s/ Transacciones Financieras |
| Zenbait zerbitzu digitalen g/Zerga | 0 | 9.859.000 | | 15.100.000 | (5.241.000) | 65,3 | Impto. s/ Determinados Servicios Digitales |
| Iraungitako Zergak | (77.038) | (3.000) | 96,1 | 0 | (3.000) | | Impuestos extinguidos |
| Zeharkako Zergak Guztira | 6.398.953.656 | 6.766.867.000 | 5,7 | 6.629.270.000 | 137.597.000 | 102,1 | Total Impuestos Indirectos |
| TASAK ETA BESTELAKO SARRERAK | | | | | | | TASAS Y OTROS INGRESOS |
| Bingoa | 2.217.446 | 3.967.000 | 78,9 | 2.060.000 | 1.907.000 | 192,6 | Bingo |
| Makinak eta aparato automatikoak | 22.782.410 | 32.724.000 | 43,6 | 35.020.000 | (2.296.000) | 93,4 | Máquinas y aparatos automáticos |
| Kasinoak eta bestelakoak | 4.954.780 | 6.372.000 | 28,6 | 5.320.000 | 1.052.000 | 119,8 | Casinos y otros |
| Jokoaren gaineko tasak Guztira | 29.954.637 | 43.063.000 | 43,8 | 42.400.000 | 663.000 | 101,6 | Total Tasas de juego |
| Errekargoak | 17.917.556 | 15.325.000 | (14,5) | 19.000.000 | (3.675.000) | 80,7 | Recargos |
| Berandutza interesak | 23.555.126 | 19.826.000 | (15,8) | 25.500.000 | (5.674.000) | 77,7 | Intereses de Demora |
| Isunak | 20.106.160 | 16.866.000 | (16,1) | 22.600.000 | (5.734.000) | 74,6 | Sanciones |
| Tasak eta bestelako Sarrerak Guztira | 91.533.478 | 95.080.000 | 3,9 | 109.500.000 | (14.420.000) | 86,8 | Total Tasas y otros ingresos |
| BEREZKO KUDEAKETA GUZTIRA | 14.225.827.149 | 14.882.533.000 | 4,6 | 14.588.370.000 | 294.163.000 | 102,0 | TOTAL TRIBUTOS CONCERTADOS GESTION PROPIA |
| BEZaren egokitzapena | | | | | | | Ajuste IVA |
| Aduanak | 1.344.261.290 | 1.900.000.000 | 41,3 | 1.360.000.000 | 540.000.000 | 139,7 | Importaciones |
| Barne Eragiketak | 760.624.653 | 790.400.000 | 3,9 | 740.000.000 | 50.400.000 | 106,8 | Op. Interiores |
| BEZaren egokitzapena Guztira | 2.104.885.943 | 2.690.400.000 | 27,8 | 2.100.000.000 | 590.400.000 | 128,1 | Total Ajuste IVA |
| Zerga Berezien Egokitzapena | | | | | | | Ajustes Imptos. Especiales |
| Alkohola, Eratorriak eta Bitartekoak | 43.287.333 | 42.700.000 | (1,4) | 46.190.000 | (3.490.000) | 92,4 | Alcohol, Derivadas y Prod. Intermedios |
| Aduanak | 117.190 | 200.000 | 70,7 | 190.000 | 10.000 | 105,3 | Importaciones |
| Barne Eragiketak | 43.170.143 | 42.500.000 | (1,6) | 46.000.000 | (3.500.000) | 92,4 | Op. Interiores |
| Hidrokarburoak | (467.199.293) | (560.490.000) | (20,0) | (496.980.000) | (63.510.000) | 112,8 | Hidrocarburos |
| Aduanak | 189.367 | 210.000 | 10,9 | 20.000 | 190.000 | 1.050,0 | Importaciones |
| Barne Eragiketak | (467.395.345) | (560.700.000) | (20,0) | (497.000.000) | (63.700.000) | 112,8 | Op. Interiores |
| Tasa autonomikoa | 6.685 | 0 | | 0 | 0 | | Tipo autonómico |
| Tabako motak | 36.534.640 | 31.000.000 | (15,1) | 31.000.000 | 0 | 100,0 | Labores del Tabaco |
| Garagardoa | 19.873.529 | 23.140.000 | 16,4 | 21.860.000 | 1.280.000 | 105,9 | Cerveza |
| Aduanak | 108.639 | 140.000 | 28,9 | 260.000 | (120.000) | 53,8 | Importaciones |
| Barne Eragiketak | 19.764.890 | 23.000.000 | 16,4 | 21.600.000 | 1.400.000 | 106,5 | Op. Interiores |
| Zerga berezien egokitzapenak Guztira | (367.503.791) | (463.650.000) | (26,2) | (397.930.000) | (65.720.000) | 116,5 | Total Ajustes Imptos. Especiales |
| ITUNDUTAKO ZERGAK GUZTIRA | 15.963.209.301 | 17.109.283.000 | 7,2 | 16.290.440.000 | 818.843.000 | 105,0 | TOTAL TRIBUTOS CONCERTADOS |

2022ko EAEan AURREIKUSITAKO DIRU-BILKETA/ PREVISION RECAUDACION C A P V 2022

Zerga Itunduak / Tributos concertados

ARABA

(en euros/ eurotan)

| | Diru-Bilketa 2021 Recaudación | Aurreikuspena 2022 Previsión | % | Aurrekontua 2022 Presupuesto | Aldia Diferencia | Gauzape Maila Grado ejec. | |
|---|-------------------------------------|------------------------------------|---------------|------------------------------------|---------------------|---------------------------------|--|
| | (1) | (2) | (2) / (1) | (3) | (2) - (3) | | |
| ZUZENEKO ZERGAK | | | | | | | |
| IMPUESTOS DIRECTOS | | | | | | | |
| Persona Fisikoen Errentaren g/Zerga: | | | | | | | Impto. s/ Renta Personas Físicas : |
| Lan eta Lanbide-jarduere Etekinen Atxikip. | 893.830.487 | 952.000.000 | 6,5 | 920.000.000 | 32.000.000 | 103,5 | Retenciones Rdtos. Trabajo y Act. Prof. |
| Higigarriaren Kapital Etekinen Atxikip. | 17.680.650 | 18.000.000 | 1,8 | 17.100.000 | 900.000 | 105,3 | Retenciones Rdtos. Capital Mobiliario |
| Higiezinen Kapital Etekinen Atxikip. | 8.922.787 | 9.000.000 | 0,9 | 9.000.000 | 0 | 100,0 | Retenciones Rdtos. Capital Inmobiliario |
| Ondare Irabazien Atxikip. | 5.478.427 | 5.000.000 | (8,7) | 5.300.000 | (300.000) | 94,3 | Retenciones Ganancias Patrimoniales |
| Loteria eta Apostu Jakin Batzuen g/Z Ber. | 958.718 | 1.000.000 | 4,3 | 1.100.000 | (100.000) | 90,9 | Gravamen especial s/premios det. loterías y ap. |
| Zatikako Ordainketak | 10.632.070 | 11.000.000 | 3,5 | 27.000.000 | (16.000.000) | 40,7 | Pagos frac. Profes. y Empresariales |
| Hondar-kuota Garbia | (5.464.116) | (17.000.000) | | (6.500.000) | (10.500.000) | | Cuota diferencial neta |
| PFEZ Guztira | 932.039.023 | 979.000.000 | 5,0 | 973.000.000 | 6.000.000 | 100,6 | Total I R P F |
| Sozietateen g/Zerga: | | | | | | | Impto. s/ Sociedades : |
| Higigarriaren Kapital Etekinen Atxikip. | 17.680.650 | 18.000.000 | 1,8 | 17.100.000 | 900.000 | 105,3 | Retenciones Rdtos. Capital Mobiliario |
| Higiezinen Kapital Etekinen Atxikip. | 8.922.787 | 9.000.000 | 0,9 | 9.000.000 | 0 | 100,0 | Retenciones Rdtos. Capital Inmobiliario |
| Ondare Irabazien Atxikip. | 5.478.428 | 5.000.000 | (8,7) | 5.300.000 | (300.000) | 94,3 | Retenciones Ganancias Patrimoniales |
| Loteria eta Apostu Jakin Batzuen g/Z Ber. | 0 | 0 | | 0 | 0 | | Gravamen especial s/premios det. loterías y ap. |
| Hondar-kuota Garbia | 143.656.295 | 177.000.000 | 23,2 | 138.000.000 | 39.000.000 | 128,3 | Cuota diferencial neta |
| Sozietateen Zergak. Guztira | 175.738.160 | 209.000.000 | 18,9 | 169.400.000 | 39.600.000 | 123,4 | Total I. Sociedades |
| Egoitzadunak Ez Direnen Errentaren g/Zerga | 10.204.162 | 11.000.000 | 7,8 | 10.000.000 | 1.000.000 | 110,0 | Impto. s/ Renta No Residentes |
| Oinordekotasunen eta Dohaintzen g/Zerga | 20.200.005 | 20.000.000 | (1,0) | 17.000.000 | 3.000.000 | 117,6 | Impto. s/ Sucesiones y Donaciones |
| Ondarearen g/Z | 19.480.850 | 21.000.000 | 7,8 | 21.600.000 | (600.000) | 97,2 | Impto. s/ Patrimonio |
| Kreditu Erakundeetako gordailuen g/Z | 3.745.436 | 4.000.000 | 6,8 | 4.300.000 | (300.000) | 93,0 | Impto. s/ Depósitos en las Entidades de Crédito |
| Energia elektrikoaren ekoizpenaren g/Z | 4.002.029 | 276.000 | (93,1) | 3.000.000 | (2.724.000) | 9,2 | Impto. s/ Producción de Energía Eléctrica |
| Bestelako Iraungitako Zergak | 0 | 0 | | 0 | 0 | | Impuestos extinguidos |
| Zuzeneko Zergak Guztira | 1.165.409.665 | 1.244.276.000 | 6,8 | 1.198.300.000 | 45.976.000 | 103,8 | Total Impuestos Directos |
| ZEHARKAKO ZERGAK | | | | | | | |
| IMPUESTOS INDIRECTOS | | | | | | | |
| BEZ Berezko Kudeaketa | 673.460.505 | 691.170.472 | 2,6 | 663.529.600 | 27.640.872 | 104,2 | IVA Gestión propia |
| BEZ. FA Kudeaketa | 448.719.597 | 440.045.000 | (1,9) | 509.000.000 | (68.955.000) | 86,5 | Gestión propia D.F. |
| BEZ. FFAA Egokitzapena | 224.740.908 | 251.125.472 | 11,7 | 154.529.600 | 96.595.872 | 162,5 | Ajuste interno |
| Ondare-eskualdaketen g/Zerga | 25.536.680 | 25.813.000 | 1,1 | 26.700.000 | (887.000) | 96,7 | Impto. s/ Transmisiones Patrimoniales |
| Egintza Juridiko Dokumentatuen g/Zerga | 6.550.741 | 7.956.000 | 21,5 | 6.500.000 | 1.456.000 | 122,4 | Impto. s/ Actos Jurídicos Documentados |
| Zenbait Garraiobidieren g/Z.B. | 3.643.198 | 3.059.000 | (16,0) | 4.300.000 | (1.241.000) | 71,1 | I.E. s/Determinados Medios de Transporte |
| Fabrikazio Z.Bereziaz Berezko Kudeaketa | | | | | | | Imptos. Especiales. Gestión propia |
| Alkohola, Eratorriak eta Bitartekoak | 742.073 | 646.400 | (12,9) | 646.400 | 0 | 100,0 | Alcohol, Derivadas e Intermedios |
| Hidrokarburuak: | | | | | | | Hidrocarburos: |
| Barne eragiketak (tasa autonomika salbu) | 247.818.118 | 262.212.160 | 5,8 | 254.520.000 | 7.692.160 | 103,0 | Op. Interiores (excluido tipo autonómico) |
| Tasa autonomikoa | (1.331) | 0 | | 0 | 0 | | Tipo autonómico |
| Tabako-motak | 49.183.767 | 62.377.600 | 26,8 | 54.944.000 | 7.433.600 | 113,5 | Labores del Tabaco |
| Garagardoa | 340.288 | 614.080 | 80,5 | 323.200 | 290.880 | 190,0 | Cerveza |
| Elektrizitatea | 8.295.638 | 2.068.480 | (75,1) | 7.918.400 | (5.849.920) | 26,1 | Electricidad |
| Ikatzaren g/Z.B. | 0 | 0 | | 0 | 0 | | I.E.s/ Carbón |
| Aseguru-primen g/Zerga | 14.997.433 | 18.082.000 | 20,6 | 15.300.000 | 2.782.000 | 118,2 | Impto. s/ Primas de Seguros |
| Joku jardueraren g/Zerga | 1.371.800 | 1.204.000 | (12,2) | 1.400.000 | (196.000) | 86,0 | Impto. s/ Actividades del Juego |
| Berotegi-efektuko gas fluordunen g/Zerga | 148.269 | 252.000 | 70,0 | 170.000 | 82.000 | 148,2 | Impto. s/ Gases fluorados de efecto invernadero |
| Finantza-transakzioen g/Zerga | 0 | 12.120.000 | | 25.856.000 | (13.736.000) | 46,9 | Impto. s/ Transacciones Financieras |
| Zenbait zerbitzu digitalen g/Zerga | 0 | 759.000 | | 2.300.000 | (1.541.000) | 33,0 | Impto. s/ Determinados Servicios Digitales |
| Iraungitako Zergak | (12.496) | (485) | 96,1 | 0 | (485) | | Impuestos extinguidos |
| Zeharkako Zergak Guztira | 1.032.074.683 | 1.088.333.707 | 5,5 | 1.064.407.600 | 23.926.107 | 102,2 | Total Impuestos Indirectos |
| TASAK ETA BESTELAKO SARRERAK | | | | | | | |
| TASAS Y OTROS INGRESOS | | | | | | | |
| Bingoa | 331.893 | 667.000 | 101,0 | 360.000 | 307.000 | 185,3 | Bingo |
| Makinak eta aparato automatikoak | 3.334.728 | 4.524.000 | 35,7 | 4.320.000 | 204.000 | 104,7 | Máquinas y aparatos automáticos |
| Kasinoak eta bestelakoak | 326.302 | 572.000 | 75,3 | 320.000 | 252.000 | 178,8 | Casinos y otros |
| Jokoaren gaineko tasak Guztira | 3.992.923 | 5.763.000 | 44,3 | 5.000.000 | 763.000 | 115,3 | Total Tasas de juego |
| Errekargoak | 1.375.901 | 1.925.000 | 39,9 | 1.600.000 | 325.000 | 120,3 | Recargos |
| Berandutza interesak | 1.416.455 | 2.126.000 | 50,1 | 1.700.000 | 426.000 | 125,1 | Intereses de Demora |
| Isunak | 887.849 | 1.566.000 | 76,4 | 1.000.000 | 566.000 | 156,6 | Sanciones |
| Tasak eta bestelako Sarrerak Guztira | 7.673.127 | 11.380.000 | 48,3 | 9.300.000 | 2.080.000 | 122,4 | Total Tasas y otros ingresos |
| BEREZKO KUDEAKETA GUZTIRA | 2.205.157.475 | 2.343.989.707 | 6,3 | 2.272.007.600 | 71.982.107 | 103,2 | TOTAL TRIBUTOS CONCERTADOS GESTION PROPIA |
| BEZaren egokitzapena | | | | | | | Ajuste IVA |
| Aduanak | 218.039.181 | 307.040.000 | 40,8 | 219.776.000 | 87.264.000 | 139,7 | Importaciones |
| Barne Eragiketak | 123.373.319 | 127.728.640 | 3,5 | 119.584.000 | 8.144.640 | 106,8 | Op. Interiores |
| BEZaren egokitzapena Guztira | 341.412.500 | 434.768.640 | 27,3 | 339.360.000 | 95.408.640 | 128,1 | Total Ajuste IVA |
| Zerga Berezien Egokitzapena | | | | | | | Ajustes Imptos. Especiales |
| Alkohola, Eratorriak eta Bitartekoak | 7.021.205 | 6.900.320 | (1,7) | 7.464.304 | (563.984) | 92,4 | Alcohol, Derivadas y Prod. Intermedios |
| Aduanak | 19.008 | 32.320 | 70,0 | 30.704 | 1.616 | 105,3 | Importaciones |
| Barne Eragiketak | 7.002.197 | 6.868.000 | (1,9) | 7.433.600 | (565.600) | 92,4 | Op. Interiores |
| Hidrokarburuak | (75.779.726) | (90.575.184) | (19,5) | (80.311.968) | (10.263.216) | 112,8 | Hidrocarburos |
| Aduanak | 30.715 | 33.936 | 10,5 | 3.232 | 30.704 | 1.050,0 | Importaciones |
| Barne Eragiketak | (75.811.525) | (90.609.120) | (19,5) | (80.315.200) | (10.293.920) | 112,8 | Op. Interiores |
| Tasa autonomikoa | 1.084 | 0 | | 0 | 0 | | Tipo autonómico |
| Tabako motak | 5.925.919 | 5.009.600 | (15,5) | 5.009.600 | 0 | 100,0 | Labores del Tabaco |
| Garagardoa | 3.223.486 | 3.739.424 | 16,0 | 3.532.576 | 206.848 | 105,9 | Cerveza |
| Aduanak | 17.621 | 22.624 | 28,4 | 42.016 | (19.392) | 53,8 | Importaciones |
| Barne Eragiketak | 3.205.865 | 3.716.800 | 15,9 | 3.490.560 | 226.240 | 106,5 | Op. Interiores |
| Zerga berezien egokitzapenak Guztira | (59.609.115) | (74.925.840) | (25,7) | (64.305.488) | (10.620.352) | 116,5 | Total Ajustes Imptos. Especiales |
| ITUNDUTAKO ZERGA GUZTIRA | 2.486.960.860 | 2.703.832.507 | 8,7 | 2.547.062.112 | 156.770.395 | 106,2 | TOTAL TRIBUTOS CONCERTADOS |

2022ko EAEan AURREIKUSITAKO DIRU-BILKETA/ PREVISION RECAUDACION C A P V 2022

Zerga Itunduak / Tributos concertados

BIZKAIA

(en euros/ eurotan)

| | Diru-Bilketa 2021 Recaudación | Aurreikuspena 2022 Previsión | % | Aurrekontua 2022 Presupuesto | Aldia Diferencia | Gauzape Maila Grado ejec. | |
|--|-------------------------------------|------------------------------------|---------------|------------------------------------|---------------------|---------------------------------|---|
| | (1) | (2) | (2) / (1) | (3) | (2) - (3) | | |
| ZUZENEKO ZERGAK | | | | | | | |
| IMPUESTOS DIRECTOS | | | | | | | |
| Pertsona Fisikoen Errentaren g/Zerga: | | | | | | | Impto. s/ Renta Personas Físicas : |
| Lan eta Lanbide-jarduere Etekinen Atxikip. | 2.880.770.526 | 3.033.000.000 | 5,3 | 3.020.000.000 | 13.000.000 | 100,4 | Retenciones Rdtos. Trabajo y Act. Prof. |
| Higigarriaren Kapital Etekinen Atxikip. | 95.552.395 | 93.000.000 | (2,7) | 88.000.000 | 5.000.000 | 105,7 | Retenciones Rdtos. Capital Mobiliario |
| Higiezinaren Kapital Etekinen Atxikip. | 43.200.648 | 43.500.000 | 0,7 | 48.000.000 | (4.500.000) | 90,6 | Retenciones Rdtos. Capital Inmobiliario |
| Ondare Irabazien Atxikip. | 34.521.948 | 35.000.000 | 1,4 | 32.000.000 | 3.000.000 | 109,4 | Retenciones Ganancias Patrimoniales |
| Loteria eta Apostu Jakin Batzuen g/Z Ber. | 29.993.150 | 30.000.000 | 0,0 | 25.000.000 | 5.000.000 | 120,0 | Gravamen especial s/premios det. loterías y ap. |
| Zatikako Ordainketak | 67.803.018 | 68.000.000 | 0,3 | 80.000.000 | (12.000.000) | 85,0 | Pagos frac. Profes. y Empresariales |
| Hondar-kuota Garbia | (26.420.998) | 35.000.000 | | (11.000.000) | 46.000.000 | | Cuota diferencial neta |
| PFEZ Guztira | 3.125.420.688 | 3.337.500.000 | 6,8 | 3.282.000.000 | 55.500.000 | 101,7 | Total I R P F |
| IMPUESTOS DIRECTOS | | | | | | | |
| Sozietateen g/Zerga: | | | | 0 | | | Impto. s/ Sociedades : |
| Higigarriaren Kapital Etekinen Atxikip. | 95.552.347 | 93.000.000 | (2,7) | 88.000.000 | 5.000.000 | 105,7 | Retenciones Rdtos. Capital Mobiliario |
| Higiezinaren Kapital Etekinen Atxikip. | 43.200.272 | 43.500.000 | 0,7 | 48.000.000 | (4.500.000) | 90,6 | Retenciones Rdtos. Capital Inmobiliario |
| Ondare Irabazien Atxikip. | 34.521.943 | 35.000.000 | 1,4 | 32.000.000 | 3.000.000 | 109,4 | Retenciones Ganancias Patrimoniales |
| Loteria eta Apostu Jakin Batzuen g/Z Ber. | 0 | 0 | | 0 | 0 | | Gravamen especial s/premios det. loterías y ap. |
| Hondar-kuota Garbia | 462.133.406 | 451.000.000 | (2,4) | 451.000.000 | 0 | 100,0 | Cuota diferencial neta |
| Sozietateen Zergak. Guztira | 635.407.968 | 622.500.000 | (2,0) | 619.000.000 | 3.500.000 | 100,6 | Total I. Sociedades |
| Egoitzadunak Ez Direnen Errentaren g/Zerga | 37.275.824 | 55.000.000 | 47,5 | 24.300.000 | 30.700.000 | 226,3 | Impto. s/ Renta No Residentes |
| Oinordekotasunen eta Dohaintzen g/Zerga | 89.848.549 | 72.000.000 | (19,9) | 86.400.000 | (14.400.000) | 83,3 | Impto. s/ Sucesiones y Donaciones |
| Ondarearen g/Z | 81.156.969 | 80.000.000 | (1,4) | 82.000.000 | (2.000.000) | 97,6 | Impto. s/ Patrimonio |
| Kreditu Erakundeetako gordailuen g/Z | 14.759.206 | 16.000.000 | 8,4 | 17.300.000 | (1.300.000) | 92,5 | Impto. s/ Depósitos en las Entidades de Crédito |
| Energia elektroikoaren ekoizpenaren g/Z | 12.408.262 | 10.000 | (99,9) | 20.000.000 | (19.990.000) | 0,1 | Impto. s/ Producción de Energía Eléctrica |
| Bestelako Iraungitako Zergak | 0 | 0 | | 0 | 0 | | Impuestos extinguidos |
| Zuzeneko Zergak Guztira | 3.996.277.466 | 4.183.010.000 | 4,7 | 4.131.000.000 | 52.010.000 | 101,3 | Total Impuestos Directos |
| ZEHARKAKO ZERGAK | | | | | | | |
| IMPUESTOS INDIRECTOS | | | | | | | |
| BEZ Berezko Kudeaketa | 2.088.059.728 | 2.155.202.975 | 3,2 | 2.069.013.400 | 86.189.575 | 104,2 | IVA Gestión propia |
| BEZ. FA Kudeaketa | 2.951.213.156 | 3.240.000.000 | 9,8 | 2.780.000.000 | 460.000.000 | 116,5 | Gestión propia D.F. |
| BEZ. FFAA Egokitzapena | (863.153.428) | (1.084.797.025) | (25,7) | (710.986.600) | (373.810.425) | 152,6 | Ajuste interno |
| Ondare-eskualdaketen g/Zerga | 82.387.983 | 87.000.000 | 5,6 | 92.000.000 | (5.000.000) | 94,6 | Impto. s/ Transmisiones Patrimoniales |
| Egintza Juridiko Dokumentatuen g/Zerga | 19.879.028 | 24.000.000 | 20,7 | 19.500.000 | 4.500.000 | 123,1 | Impto. s/ Actos Jurídicos Documentados |
| Zenbait Garraiobidieren g/Z.B. | 9.545.314 | 10.000.000 | 4,8 | 12.000.000 | (2.000.000) | 83,3 | I.E. s/Determinados Medios de Transporte |
| Fabrikazio Z.Bereziaz Berezko Kudeaketa | | | | | | | Imptos. Especiales. Gestión propia |
| Alkohola, Eratorriak eta Bitartekoak | 2.300.793 | 2.015.600 | (12,4) | 2.015.600 | 0 | 100,0 | Alcohol, Derivadas e Intermedios |
| Hidrokarburuak: | | | | | | | Hidrocarburos: |
| Barne eragiketak (tasa autonomika salbu) | 768.358.395 | 817.628.140 | 6,4 | 793.642.500 | 23.985.640 | 103,0 | Op. Interiores (excluido tipo autonómico) |
| Tasa autonomikoa | (4.128) | 0 | | 0 | 0 | | Tipo autonómico |
| Tabako-motak | 152.493.935 | 194.505.400 | 27,5 | 171.326.000 | 23.179.400 | 113,5 | Labores del Tabaco |
| Garagardoa | 1.055.061 | 1.914.820 | 81,5 | 1.007.800 | 907.020 | 190,0 | Cerveza |
| Elektrizitatea | 25.720.570 | 6.449.920 | (74,9) | 24.691.100 | (18.241.180) | 26,1 | Electricidad |
| Ikatzaren g/Z.B. | 0 | 0 | | 0 | 0 | | I.E.s/ Carbón |
| Aseguru-primen g/Zerga | 56.224.342 | 62.000.000 | 10,3 | 52.000.000 | 10.000.000 | 119,2 | Impto. s/ Primas de Seguros |
| Joku jardueraren g/Zerga | 3.331.876 | 2.000.000 | (40,0) | 4.500.000 | (2.500.000) | 44,4 | Impto. s/ Actividades del Juego |
| Berotegi-efektuko gas fluordunen g/Zerga | 1.161.363 | 1.000.000 | (13,9) | 1.300.000 | (300.000) | 76,9 | Impto. s/ Gases fluorados de efecto invernadero |
| Finantza-transakzioen g/Zerga | 0 | 37.792.500 | | 80.624.000 | (42.831.500) | 46,9 | Impto. s/ Transacciones Financieras |
| Zenbait zerbitzu digitalen g/Zerga | 0 | 5.000.000 | | 7.900.000 | (2.900.000) | 63,3 | Impto. s/ Determinados Servicios Digitales |
| Iraungitako Zergak | (38.742) | (1.512) | 96,1 | 0 | (1.512) | 0,0 | Impuestos extinguidos |
| Zeharkako Zergak Guztira | 3.210.475.517 | 3.406.507.843 | 6,1 | 3.331.520.400 | 74.987.443 | 102,3 | Total Impuestos Indirectos |
| TASAK ETA BESTELAKO SARRERAK | | | | | | | |
| TASAS Y OTROS INGRESOS | | | | | | | |
| Bingoa | 1.297.860 | 2.300.000 | 77,2 | 1.200.000 | 1.100.000 | 191,7 | Bingo |
| Makinak eta aparato automatikoak | 12.783.924 | 18.300.000 | 43,1 | 20.000.000 | (1.700.000) | 91,5 | Máquinas y aparatos automáticos |
| Kasinoak eta bestelakoak | 2.829.888 | 3.800.000 | 34,3 | 3.200.000 | 600.000 | 118,8 | Casinos y otros |
| Jokoaren gaineko tasak Guztira | 16.911.673 | 24.400.000 | 44,3 | 24.400.000 | 0 | 100,0 | Total Tasas de juego |
| Errekargoak | 11.202.035 | 7.000.000 | (37,5) | 12.000.000 | (5.000.000) | 58,3 | Recargos |
| Berandutza interesak | 16.730.630 | 15.000.000 | (10,3) | 17.300.000 | (2.300.000) | 86,7 | Intereses de Demora |
| Isunak | 10.809.947 | 9.000.000 | (16,7) | 13.000.000 | (4.000.000) | 69,2 | Sanciones |
| Tasak eta bestelako Sarrerak Guztira | 55.654.285 | 55.400.000 | (0,5) | 66.700.000 | (11.300.000) | 83,1 | Total Tasas y otros ingresos |
| BEREZKO KUDEAKETA GUZTIRA | | | | | | | |
| TOTAL TRIBUTOS CONCERTADOS GESTION PROPIA | | | | | | | |
| BEZaren egokitzapena | | | | | | | Ajuste IVA |
| Aduanak | 676.029.003 | 957.410.000 | 41,6 | 685.304.000 | 272.106.000 | 139,7 | Importaciones |
| Barne Eragiketak | 382.518.138 | 398.282.560 | 4,1 | 372.886.000 | 25.396.560 | 106,8 | Op. Interiores |
| BEZaren egokitzapena Guztira | 1.058.547.141 | 1.355.692.560 | 28,1 | 1.058.190.000 | 297.502.560 | 128,1 | Total Ajuste IVA |
| Zerga Berezien Egokitzapena | | | | | | | Ajustes Imptos. Especiales |
| Alkohola, Eratorriak eta Bitartekoak | 21.769.200 | 21.516.530 | (1,2) | 23.275.141 | (1.758.611) | 92,4 | Alcohol, Derivadas y Prod. Intermedios |
| Aduanak | 58.935 | 100.780 | 71,0 | 95.741 | 5.039 | 105,3 | Importaciones |
| Barne Eragiketak | 21.710.265 | 21.415.750 | (1,4) | 23.179.400 | (1.763.650) | 92,4 | Op. Interiores |
| Hidrokarburuak | (234.954.524) | (282.430.911) | (20,2) | (250.428.222) | (32.002.689) | 112,8 | Hidrocarburos |
| Aduanak | 95.233 | 105.819 | 11,1 | 10.078 | 95.741 | 1.050,0 | Importaciones |
| Barne Eragiketak | (235.053.119) | (282.536.730) | (20,2) | (250.438.300) | (32.098.430) | 112,8 | Op. Interiores |
| Tasa autonomikoa | 3.362 | 0 | | 0 | 0 | | Tipo autonómico |
| Tabako motak | 18.373.270 | 15.620.900 | (15,0) | 15.620.900 | 0 | 100,0 | Labores del Tabaco |
| Garagardoa | 9.994.398 | 11.660.246 | 16,7 | 11.015.254 | 644.992 | 105,9 | Cerveza |
| Aduanak | 54.635 | 70.546 | 29,1 | 131.014 | (60.468) | 53,8 | Importaciones |
| Barne Eragiketak | 9.939.763 | 11.589.700 | 16,6 | 10.884.240 | 705.460 | 106,5 | Op. Interiores |
| Zerga berezien egokitzapenak Guztira | (184.817.657) | (233.633.235) | (26,4) | (200.516.927) | (33.116.308) | 116,5 | Total Ajustes Imptos. Especiales |
| ITUNDUTAKO ZERGAK GUZTIRA | 8.136.136.752 | 8.766.977.168 | 7,8 | 8.386.893.473 | 380.083.695 | 104,5 | TOTAL TRIBUTOS CONCERTADOS |

2022ko EAEan AURREIKUSITAKO DIRU-BILKETA/ PREVISION RECAUDACION C A P V 2022
Zerga Itunduak / Tributos concertados
GIPUZKOA

(en euros/ eurotan)

| | Diru-Bilketa 2021 Recaudación | Aurreikuspena 2022 Previsión | % | Aurrekontua 2022 Presupuesto | Aldia Diferencia | Gauzape Maila Grado ejec. | |
|--|-------------------------------------|------------------------------------|---------------|------------------------------------|---------------------|---------------------------------|---|
| | (1) | (2) | (2) / (1) | (3) | (2) - (3) | | |
| ZUZENEKO ZERGAK | | | | | | | |
| IMPUESTOS DIRECTOS | | | | | | | |
| Pertsona Fisikoen Errentaren g/Zerga: | | | | | | | Impto. s/ Renta Personas Físicas : |
| Lan eta Lanbide-jarduere Etekinen Atxikip. | 1.864.371.188 | 1.936.100.000 | 3,8 | 1.895.000.000 | 41.100.000 | 102,2 | Retenciones Rdtos. Trabajo y Act. Prof. |
| Higigarriaren Kapital Etekinen Atxikip. | 45.570.302 | 54.500.000 | 19,6 | 53.300.000 | 1.200.000 | 102,3 | Retenciones Rdtos. Capital Mobiliario |
| Higiezinaren Kapital Etekinen Atxikip. | 26.865.135 | 29.100.000 | 8,3 | 29.100.000 | 0 | 100,0 | Retenciones Rdtos. Capital Inmobiliario |
| Ondare Irabazien Atxikip. | 38.551.151 | 37.500.000 | (2,7) | 24.800.000 | 12.700.000 | 151,2 | Retenciones Ganancias Patrimoniales |
| Loteria eta Apostu Jakin Batzuen g/Z Ber. | 3.171.901 | 1.900.000 | (40,1) | 4.300.000 | (2.400.000) | 44,2 | Gravamen especial s/premios det. loterías y ap. |
| Zatikako Ordainketak | 58.897.905 | 61.700.000 | 4,8 | 69.900.000 | (8.200.000) | 88,3 | Pagos frac. Profes. y Empresariales |
| Hondar-kuota Garbia | 19.506.131 | (7.000.000) | 135,9 | (9.100.000) | 2.100.000 | | Cuota diferencial neta |
| PFEZ Guztira | 2.056.933.713 | 2.113.800.000 | 2,8 | 2.067.300.000 | 46.500.000 | 102,2 | Total I R P F |
| Sozietateen g/Zerga: | | | | | | | Impto. s/ Sociedades : |
| Higigarriaren Kapital Etekinen Atxikip. | 45.570.295 | 54.500.000 | 19,6 | 53.300.000 | 1.200.000 | 102,3 | Retenciones Rdtos. Capital Mobiliario |
| Higiezinaren Kapital Etekinen Atxikip. | 26.865.117 | 29.100.000 | 8,3 | 29.100.000 | 0 | 100,0 | Retenciones Rdtos. Capital Inmobiliario |
| Ondare Irabazien Atxikip. | 38.551.150 | 37.500.000 | (2,7) | 24.800.000 | 12.700.000 | 151,2 | Retenciones Ganancias Patrimoniales |
| Loteria eta Apostu Jakin Batzuen g/Z Ber. | 0 | 0 | | 0 | 0 | | Gravamen especial s/premios det. loterías y ap. |
| Hondar-kuota Garbia | 233.018.720 | 202.700.000 | (13,0) | 191.000.000 | 11.700.000 | 106,1 | Cuota diferencial neta |
| Sozietateen Zergak. Guztira | 344.005.282 | 323.800.000 | (5,9) | 298.200.000 | 25.600.000 | 108,6 | Total I. Sociedades |
| Egoitzadunak Ez Direnen Errentaren g/Zerga | 14.732.469 | 15.300.000 | 3,9 | 18.500.000 | (3.200.000) | 82,7 | Impto. s/ Renta No Residentes |
| Oinordekotasunen eta Dohaintzen g/Zerga | 69.895.462 | 62.400.000 | (10,7) | 50.100.000 | 12.300.000 | 124,6 | Impto. s/ Sucesiones y Donaciones |
| Ondarearen g/Z | 70.818.130 | 68.500.000 | (3,3) | 69.200.000 | (700.000) | 99,0 | Impto. s/ Patrimonio |
| Kreditu Erakundeetako gordailuen g/Z | 9.004.700 | 9.200.000 | 2,2 | 9.700.000 | (500.000) | 94,8 | Impto. s/ Depósitos en las Entidades de Crédito |
| Energia elektrikoaren ekoizpenaren g/Z | 8.263.128 | 300.000 | (96,4) | 7.300.000 | (7.000.000) | 4,1 | Impto. s/ Producción de Energía Eléctrica |
| Bestelako Iraungitako Zergak | 0 | 0 | | 0 | 0 | | Impuestos extinguidos |
| Zuzeneko Zergak Guztira | 2.573.652.884 | 2.593.300.000 | 0,8 | 2.520.300.000 | 73.000.000 | 102,9 | Total Impuestos Directos |
| ZEHARKAKO ZERGAK | | | | | | | |
| IMPUESTOS INDIRECTOS | | | | | | | |
| BEZ Berezko Kudeaketa | 1.390.517.405 | 1.430.671.553 | 2,9 | 1.373.457.000 | 57.214.553 | 104,2 | IVA Gestión propia |
| BEZ. FA Kudeaketa | 752.104.885 | 597.000.000 | (20,6) | 817.000.000 | (220.000.000) | 73,1 | Gestión propia D.F. |
| BEZ. FFAA Egokitzapena | 638.412.520 | 833.671.553 | 30,6 | 556.457.000 | 277.214.553 | 149,8 | Ajuste interno |
| Ondare-eskualdaketen g/Zerga | 74.515.179 | 73.700.000 | (1,1) | 76.600.000 | (2.900.000) | 96,2 | Impto. s/ Transmisiones Patrimoniales |
| Egintza Juridiko Dokumentatuen g/Zerga | 14.514.951 | 14.600.000 | 0,6 | 16.200.000 | (1.600.000) | 90,1 | Impto. s/ Actos Jurídicos Documentados |
| Zenbait Garraiobidieren g/Z.B. | 7.090.819 | 6.600.000 | (6,9) | 9.700.000 | (3.100.000) | 68,0 | I.E. s/Determinados Medios de Transporte |
| Fabrikazio Z.Bereziaz Berezko Kudeaketa | | | | | | | Impostos. Especiales. Gestión propia |
| Alkohola, Eratorriak eta Bitartekoak | 1.532.184 | 1.338.000 | (12,7) | 1.338.000 | 0 | 100,0 | Alcohol, Derivadas e Intermedios |
| Hidrokarburoak: | | | | | | | Hidrocarburos: |
| Barne eragiketak (tasa autonomika salbu) | 511.678.716 | 542.759.700 | 6,1 | 526.837.500 | 15.922.200 | 103,0 | Op. Interiores (excluido tipo autonómico) |
| Tasa autonomikoa | (2.749) | 0 | | 0 | 0 | | Tipo autonómico |
| Tabako-motak | 101.551.440 | 129.117.000 | 27,1 | 113.730.000 | 15.387.000 | 113,5 | Labores del Tabaco |
| Garagardoa | 702.605 | 1.271.100 | 80,9 | 669.000 | 602.100 | 190,0 | Cerveza |
| Elektrizitatea | 17.128.294 | 4.281.600 | (75,0) | 16.390.500 | (12.108.900) | 26,1 | Electricidad |
| Ikatzaren g/Z.B. | 0 | 0 | | 0 | 0 | | I.E.s/ Carbón |
| Aseguru-primen g/Zerga | 33.415.839 | 35.400.000 | 5,9 | 35.600.000 | (200.000) | 99,4 | Impto. s/ Primas de Seguros |
| Joku jardueraren g/Zerga | 1.887.010 | 1.300.000 | (31,1) | 2.200.000 | (900.000) | 59,1 | Impto. s/ Actividades del Juego |
| Berotegi-efektuko gas fluoradunen g/Zerga | 1.897.563 | 1.800.000 | (5,1) | 2.200.000 | (400.000) | 81,8 | Impto. s/ Gases fluorados de efecto invernadero |
| Finantza-transakzioen g/Zerga | 0 | 25.087.500 | | 53.520.000 | (28.432.500) | 46,9 | Impto. s/ Transacciones Financieras |
| Zenbait zerbitzu digitalen g/Zerga | 0 | 4.100.000 | | 4.900.000 | (800.000) | 83,7 | Impto. s/ Determinados Servicios Digitales |
| Iraungitako Zergak | (25.800) | (1.003) | 96,1 | 0 | (1.003) | | Impuestos extinguidos |
| Zeharkako Zergak Guztira | 2.156.403.456 | 2.272.025.450 | 5,4 | 2.233.342.000 | 38.683.450 | 101,7 | Total Impuestos Indirectos |
| TASAK ETA BESTELAKO SARRERAK | | | | | | | |
| TASAS Y OTROS INGRESOS | | | | | | | |
| Bingo | 587.693 | 1.000.000 | 70,2 | 500.000 | 500.000 | 200,0 | Bingo |
| Makinak eta aparato automatikoak | 6.663.758 | 9.900.000 | 48,6 | 10.700.000 | (800.000) | 92,5 | Máquinas y aparatos automáticos |
| Kasinoak eta bestelakoak | 1.798.590 | 2.000.000 | 11,2 | 1.800.000 | 200.000 | 111,1 | Casinos y otros |
| Jokoaren gaineko tasak Guztira | 9.050.041 | 12.900.000 | 42,5 | 13.000.000 | (100.000) | 99,2 | Total Tasas de juego |
| Errekargoak | 5.339.620 | 6.400.000 | 19,9 | 5.400.000 | 1.000.000 | 118,5 | Recargos |
| Berandutza interesak | 5.408.041 | 2.700.000 | (50,1) | 6.500.000 | (3.800.000) | 41,5 | Intereses de Demora |
| Isunak | 8.408.364 | 6.300.000 | (25,1) | 8.600.000 | (2.300.000) | 73,3 | Sanciones |
| Tasak eta bestelako Sarrerak Guztira | 28.206.066 | 28.300.000 | 0,3 | 33.500.000 | (5.200.000) | 84,5 | Total Tasas y otros ingresos |
| BEREZKO KUDEAKETA GUZTIRA | | | | | | | |
| TOTAL TRIBUTOS CONCERTADOS GESTION PROPIA | | | | | | | |
| BEZaren egokitzapena | | | | | | | Ajuste IVA |
| Aduanak | 450.193.106 | 635.550.000 | 41,2 | 454.920.000 | 180.630.000 | 139,7 | Importaciones |
| Barne Eragiketak | 254.733.196 | 264.388.800 | 3,8 | 247.530.000 | 16.858.800 | 106,8 | Op. Interiores |
| BEZaren egokitzapena Guztira | 704.926.302 | 899.938.800 | 27,7 | 702.450.000 | 197.488.800 | 128,1 | Total Ajuste IVA |
| Zerga Berezien Egokitzapena | | | | | | | Ajustes Imptos. Especiales |
| Alkohola, Eratorriak eta Bitartekoak | 14.496.928 | 14.283.150 | (1,5) | 15.450.555 | (1.167.405) | 92,4 | Alcohol, Derivadas y Prod. Intermedios |
| Aduanak | 39.247 | 66.900 | 70,5 | 63.555 | 3.345 | 105,3 | Importaciones |
| Barne Eragiketak | 14.457.681 | 14.216.250 | (1,7) | 15.387.000 | (1.170.750) | 92,4 | Op. Interiores |
| Hidrokarburoak | (156.465.043) | (187.483.905) | (19,8) | (166.239.810) | (21.244.095) | 112,8 | Hidrocarburos |
| Aduanak | 63.419 | 70.245 | 10,8 | 6.690 | 63.555 | 1.050,0 | Importaciones |
| Barne Eragiketak | (156.530.701) | (187.554.150) | (19,8) | (166.246.500) | (21.307.650) | 112,8 | Op. Interiores |
| Tasa autonomikoa | 2.239 | 0 | | 0 | 0 | | Tipo autonómico |
| Tabako motak | 12.235.451 | 10.369.500 | (15,3) | 10.369.500 | 0 | 100,0 | Labores del Tabaco |
| Garagardoa | 6.655.645 | 7.740.330 | 16,3 | 7.312.170 | 428.160 | 105,9 | Cerveza |
| Aduanak | 36.383 | 46.830 | 28,7 | 86.970 | (40.140) | 53,8 | Importaciones |
| Barne Eragiketak | 6.619.262 | 7.693.500 | 16,2 | 7.225.200 | 468.300 | 106,5 | Op. Interiores |
| Zerga berezien egokitzapenak Guztira | (123.077.019) | (155.090.925) | (26,0) | (133.107.585) | (21.983.340) | 116,5 | Total Ajustes Imptos. Especiales |
| ITUNDUTAKO ZERGA GUZTIRA | 5.340.111.689 | 5.638.473.325 | 5,6 | 5.356.484.415 | 281.988.910 | 105,3 | TOTAL TRIBUTOS CONCERTADOS |



Gipuzkoako
Foru Aldundia
Ogasun eta Finantza Departamentua



EUSKADIKO UDALEN ELKARTEA
ASOCIACIÓN DE MUNICIPIOS VASCOS

Gipuzkoako Finantzen Kontseilua

UFFFaren AURREIKUSPENAK 2022. URTERAKO

PREVISIONES DEL FFFM PARA EL AÑO 2022

**2022KO FORU FUNTSAREN AURRELIKIDAZIOA
PREVISIÓN DE CIERRE DEL FFFM DE 2022**

| UDALA | LIKIDAZIOA 2021 LIQUIDACIÓN | AURREKONTUA 2022 PRESUPUESTO | ITX. AURREIK. 2022 PREV.CIERRE | BET. MAILA 2022 EJECUCION | ALDAKUNTZA 2022/2021 VARIACIÓN | BIZTANLEKO EUROAK POR HABITANTE |
|--------------------|-----------------------------------|------------------------------------|--------------------------------------|---------------------------------|--------------------------------------|---------------------------------------|
| 69 DONOSTIA | 158.235.697 | 154.570.618 | 159.582.220 | 103,24% | 0,85% | 848 |
| 45 IRUN | 49.056.990 | 48.103.669 | 49.663.320 | 103,24% | 1,24% | 789 |
| 67 ERRENTERIA | 30.979.493 | 30.191.921 | 31.170.826 | 103,24% | 0,62% | 795 |
| 30 EIBAR | 21.684.917 | 21.257.411 | 21.946.634 | 103,24% | 1,21% | 799 |
| 79 ZARAUTZ | 18.136.121 | 17.664.311 | 18.237.036 | 103,24% | 0,56% | 784 |
| 55 ARRASATE | 17.284.401 | 16.851.604 | 17.397.979 | 103,24% | 0,66% | 796 |
| 40 HERNANI | 15.970.904 | 15.602.477 | 16.108.352 | 103,24% | 0,86% | 791 |
| 71 TOLOSA | 15.436.408 | 15.127.562 | 15.618.039 | 103,24% | 1,18% | 789 |
| 83 LASARTE-ORIA | 14.359.809 | 14.130.748 | 14.588.905 | 103,24% | 1,60% | 772 |
| 36 HONDARRIBIA | 13.221.909 | 12.844.018 | 13.260.456 | 103,24% | 0,29% | 787 |
| 64 PASAIA | 12.687.990 | 12.260.798 | 12.658.326 | 103,24% | -0,23% | 798 |
| 18 AZPEITIA | 11.767.295 | 11.500.414 | 11.873.289 | 103,24% | 0,90% | 782 |
| 9 ANDOAIN | 11.446.510 | 11.153.899 | 11.515.539 | 103,24% | 0,60% | 787 |
| 74 BERGARA | 11.487.621 | 11.170.156 | 11.532.323 | 103,24% | 0,39% | 791 |
| 19 BEASAIN | 10.795.332 | 10.568.137 | 10.910.784 | 103,24% | 1,07% | 782 |
| 17 AZKOITIA | 9.138.555 | 8.885.392 | 9.173.480 | 103,24% | 0,38% | 787 |
| 32 ELGOIBAR | 9.135.420 | 8.866.177 | 9.153.642 | 103,24% | 0,20% | 798 |
| 59 OÑATI | 8.949.967 | 8.796.428 | 9.081.632 | 103,24% | 1,47% | 795 |
| 76 ORDIZIA | 8.114.461 | 7.979.043 | 8.237.745 | 103,24% | 1,52% | 791 |
| 63 OIARTZUN | 8.112.255 | 7.866.451 | 8.121.502 | 103,24% | 0,11% | 789 |
| 81 ZUMAIA | 7.845.155 | 7.635.081 | 7.882.632 | 103,24% | 0,48% | 779 |
| 80 ZUMARRAGA | 7.596.189 | 7.408.165 | 7.648.357 | 103,24% | 0,69% | 791 |
| 51 LEGAZPI | 6.569.932 | 6.334.406 | 6.539.785 | 103,24% | -0,46% | 782 |
| 84 ASTIGARRAGA | 5.112.527 | 5.320.727 | 5.493.239 | 103,24% | 7,45% | 765 |
| 13 ARETXABALETA | 5.597.582 | 5.419.516 | 5.595.231 | 103,24% | -0,04% | 787 |
| 77 URRETXU | 5.259.407 | 5.129.756 | 5.296.077 | 103,24% | 0,70% | 782 |
| 72 URNIETA | 4.872.181 | 4.745.049 | 4.898.896 | 103,24% | 0,55% | 791 |
| 73 USURBIL | 4.844.782 | 4.701.249 | 4.853.676 | 103,24% | 0,18% | 792 |
| 61 ORIO | 4.693.406 | 4.619.176 | 4.768.942 | 103,24% | 1,61% | 782 |
| 53 LEZO | 4.838.353 | 4.689.435 | 4.841.479 | 103,24% | 0,06% | 799 |
| 49 LAZKAO | 4.456.379 | 4.407.820 | 4.550.733 | 103,24% | 2,12% | 758 |
| 75 VILLABONA | 4.599.401 | 4.488.650 | 4.634.184 | 103,24% | 0,76% | 790 |
| 29 DEBA | 4.316.067 | 4.200.120 | 4.336.299 | 103,24% | 0,47% | 797 |
| 56 MUTRIKU | 4.212.560 | 4.100.310 | 4.233.254 | 103,24% | 0,49% | 801 |
| 42 IBARRA | 3.309.996 | 3.261.059 | 3.366.791 | 103,24% | 1,72% | 798 |
| 34 ESKORIATZA | 3.193.184 | 3.143.136 | 3.245.045 | 103,24% | 1,62% | 786 |
| 65 SORALUZE | 3.062.642 | 3.007.027 | 3.104.523 | 103,24% | 1,37% | 795 |
| 27 ZESTOA | 2.919.487 | 2.891.126 | 2.984.864 | 103,24% | 2,24% | 792 |
| 28 ZIZURKIL | 2.346.866 | 2.292.675 | 2.367.010 | 103,24% | 0,86% | 789 |
| 39 GETARIA | 2.204.613 | 2.123.416 | 2.192.263 | 103,24% | -0,56% | 785 |
| 43 IDIAZABAL | 1.805.401 | 1.742.344 | 1.798.835 | 103,24% | -0,36% | 789 |
| 10 ANOETA | 1.636.362 | 1.589.373 | 1.640.905 | 103,24% | 0,28% | 787 |
| 11 ANTZUOLA | 1.657.283 | 1.597.372 | 1.649.163 | 103,24% | -0,49% | 792 |
| 16 AIA | 1.609.324 | 1.551.657 | 1.601.966 | 103,24% | -0,46% | 779 |
| 82 MENDARO | 1.568.442 | 1.507.400 | 1.556.274 | 103,24% | -0,78% | 785 |
| 46 IRURA | 1.450.444 | 1.407.900 | 1.453.548 | 103,24% | 0,21% | 774 |
| 5 ALEGIA | 1.350.663 | 1.347.903 | 1.391.606 | 103,24% | 3,03% | 790 |
| 15 ATAUN | 1.311.714 | 1.278.842 | 1.320.306 | 103,24% | 0,66% | 778 |
| 78 ZALDIBIA | 1.256.751 | 1.241.903 | 1.282.169 | 103,24% | 2,02% | 784 |
| 25 ZEGAMA | 1.197.338 | 1.163.901 | 1.201.638 | 103,24% | 0,36% | 775 |
| 14 ASTEASU | 1.224.221 | 1.191.482 | 1.230.113 | 103,24% | 0,48% | 794 |
| 70 SEGURA | 1.140.716 | 1.129.942 | 1.166.578 | 103,24% | 2,27% | 798 |
| 52 LEGORRETA | 1.111.515 | 1.082.589 | 1.117.689 | 103,24% | 0,56% | 776 |
| 62 ORMAIZTEGI | 1.000.982 | 960.279 | 991.414 | 103,24% | -0,96% | 794 |
| 33 ELGETA | 892.635 | 865.204 | 893.256 | 103,24% | 0,07% | 783 |
| 22 BERASTEGI | 860.322 | 833.701 | 860.732 | 103,24% | 0,05% | 783 |
| 8 AMEZKETA | 752.446 | 739.059 | 763.021 | 103,24% | 1,41% | 807 |
| 58 OLABERRIA | 796.783 | 774.753 | 799.873 | 103,24% | 0,39% | 853 |
| 3 AIZARNAZABAL | 648.751 | 635.094 | 655.685 | 103,24% | 1,07% | 825 |
| 47 ITSASONDO | 556.011 | 542.903 | 560.505 | 103,24% | 0,81% | 852 |
| 54 LIZARTZA | 523.121 | 501.591 | 517.854 | 103,24% | -1,01% | 829 |
| 35 EZKIO-ITSASO | 528.890 | 502.493 | 518.785 | 103,24% | -1,91% | 845 |
| 23 BERROBI | 523.398 | 496.457 | 512.554 | 103,24% | -2,07% | 857 |
| 66 ERREZIL | 527.369 | 498.976 | 515.155 | 103,24% | -2,32% | 891 |
| 24 BIDANIA-GOIAITZ | 476.214 | 459.214 | 474.103 | 103,24% | -0,44% | 888 |
| 38 GABIRIA | 448.082 | 432.751 | 446.782 | 103,24% | -0,29% | 890 |
| 44 IKAZTEGIETA | 460.617 | 425.944 | 439.754 | 103,24% | -4,53% | 907 |
| 2 ADUNA | 441.486 | 422.361 | 436.055 | 103,24% | -1,23% | 905 |
| 7 ALTZO | 407.464 | 407.239 | 420.442 | 103,24% | 3,19% | 941 |
| 50 LEABURU | 372.837 | 363.019 | 374.789 | 103,24% | 0,52% | 986 |
| 6 ALKIZA | 371.790 | 352.787 | 364.225 | 103,24% | -2,03% | 1.006 |
| 41 HERNIALDE | 320.076 | 301.474 | 311.249 | 103,24% | -2,76% | 970 |
| 4 ALBIZTUR | 320.482 | 299.271 | 308.974 | 103,24% | -3,59% | 978 |
| 1 ABALTZISKETA | 341.980 | 311.712 | 321.819 | 103,24% | -5,90% | 1.031 |
| 26 ZERAIN | 287.315 | 278.033 | 287.048 | 103,24% | -0,09% | 1.018 |
| 48 LARRAUL | 280.153 | 266.537 | 275.178 | 103,24% | -1,78% | 1.062 |
| 57 MUTILOA | 278.486 | 265.234 | 273.833 | 103,24% | -1,67% | 1.070 |
| 21 BELAUNTZA | 271.977 | 257.747 | 266.104 | 103,24% | -2,16% | 1.052 |
| 31 ELDUAIN | 277.509 | 255.167 | 263.440 | 103,24% | -5,07% | 1.080 |
| 86 ORENDAIN | 254.890 | 243.356 | 251.246 | 103,24% | -1,43% | 1.092 |
| 68 LEINTZ-GATZAGA | 265.953 | 236.105 | 243.760 | 103,24% | -8,34% | 1.155 |
| 12 ARAMA | 252.793 | 223.525 | 230.773 | 103,24% | -8,71% | 1.154 |
| 87 ALTZAGA | 240.435 | 218.972 | 226.071 | 103,24% | -5,97% | 1.277 |
| 88 GAZTELU | 216.015 | 200.135 | 206.624 | 103,24% | -4,35% | 1.194 |
| 85 BALIARRAIN | 205.001 | 199.192 | 205.651 | 103,24% | 0,32% | 1.344 |
| 20 BEIZAMA | 209.515 | 193.580 | 199.856 | 103,24% | -4,61% | 1.388 |
| 37 GAINZA | 197.991 | 175.604 | 181.297 | 103,24% | -8,43% | 1.439 |
| 60 OREXA | 192.683 | 172.838 | 178.442 | 103,24% | -7,39% | 1.525 |
| GUZTIRA | 581.175.390 | 567.454.045 | 585.852.448 | 103,24% | 0,80% | 807 |



Gipuzkoako
Foru Aldundia
Ogasun eta Finantza Departamentua



EUSKADIKO UDALEN ELKARTEA
ASOCIACIÓN DE MUNICIPIOS VASCOS

Gipuzkoako Finantzen Kontseilua

2023. URTERAKO AURREIKUSITAKO ZERGABILKETA

PRESUPUESTO DE RECAUDACIÓN PARA EL AÑO 2023

2023ko EAEan AURREIKUSITAKO DIRU-BILKETA / PREVISION RECAUDACION C A P V 2023

Zerga Itunduak / Tributos concertados

FINKATUTA/ CONSOLIDADO

(eurotan/en euros)

| | ARABA | BIZKAIA | GIPUZKOA | C A P V | |
|---|----------------------|----------------------|----------------------|-----------------------|--|
| ZUZENEKO ZERGAK | | | | | IMPUESTOS DIRECTOS |
| Persona Fisikoen Errentaren g/Zerga: | | | | | Impto. s/ Renta Personas Físicas : |
| Lan eta Lanbide-jardueren Etekinen Atxikip. | 980.000.000 | 3.225.000.000 | 2.013.000.000 | 6.218.000.000 | Retenciones Rdtos. Trabajo y Act. Prof. |
| Higigarriaren Kapital Etekinen Atxikip. | 17.000.000 | 98.000.000 | 57.300.000 | 172.300.000 | Retenciones Rdtos. Capital Mobiliario |
| Higiezinaren Kapital Etekinen Atxikip. | 11.000.000 | 46.000.000 | 30.600.000 | 87.600.000 | Retenciones Rdtos. Capital Inmobiliario |
| Ondare Irabazien Atxikip. | 7.000.000 | 37.200.000 | 27.200.000 | 71.400.000 | Retenciones Ganancias Patrimoniales |
| Loteria eta Apostu Jakin Batzuen g/Z Ber. | 1.100.000 | 31.500.000 | 2.000.000 | 34.600.000 | Gravamen especial s/premios det. loterías y apuestas |
| Zatikako Ordainketak | 22.000.000 | 80.000.000 | 71.660.000 | 173.660.000 | Pagos frac. Profes. y Empresariales |
| Hondar-kuota Garbia | (37.000.000) | (84.000.000) | (44.200.000) | (165.200.000) | Cuota diferencial neta |
| PFEZ Guztira | 1.001.100.000 | 3.433.700.000 | 2.157.560.000 | 6.592.360.000 | Total I R P F |
| Sozietateen g/Zerga: | | | | | Impto. s/ Sociedades : |
| Higigarriaren Kapital Etekinen Atxikip. | 17.000.000 | 98.000.000 | 57.300.000 | 172.300.000 | Retenciones Rdtos. Capital Mobiliario |
| Higiezinaren Kapital Etekinen Atxikip. | 11.000.000 | 46.000.000 | 30.600.000 | 87.600.000 | Retenciones Rdtos. Capital Inmobiliario |
| Ondare Irabazien Atxikip. | 7.000.000 | 37.200.000 | 27.200.000 | 71.400.000 | Retenciones Ganancias Patrimoniales |
| Loteria eta Apostu Jakin Batzuen g/Z Ber. | 0 | 0 | 0 | 0 | Gravamen especial s/premios det. loterías y apuestas |
| Hondar-kuota Garbia | 180.000.000 | 500.000.000 | 237.000.000 | 917.000.000 | Cuota diferencial neta |
| Sozietateen Zergak. Guztira | 215.000.000 | 681.200.000 | 352.100.000 | 1.248.300.000 | Total I, Sociedades |
| Egoitzadunak Ez Direnen Errentaren g/Zerga | 13.000.000 | 58.500.000 | 16.100.000 | 87.600.000 | Impto. s/ Renta No Residentes |
| Oinordekotasunen eta Dohaintzen g/Zerga | 21.000.000 | 76.500.000 | 65.600.000 | 163.100.000 | Impto. s/ Sucesiones y Donaciones |
| Ondarearen g/Z | 24.000.000 | 89.000.000 | 70.000.000 | 183.000.000 | Impto. s/ Patrimonio |
| Kreditu Erakundeetako gordailuen g/Z | 5.000.000 | 17.000.000 | 9.700.000 | 31.700.000 | Impto. s/ Depósitos en las Entidades de Crédito |
| Energia elektrikoaren ekoizpenaren g/Z | 300.000 | 1.000.000 | 300.000 | 1.600.000 | Impto. s/ Producción de Energía Eléctrica |
| Bestelako irautingitako Zergak | 0 | 0 | 0 | 0 | Impuestos extinguidos |
| Zuzeneko Zergak Guztira | 1.279.400.000 | 4.356.900.000 | 2.671.360.000 | 8.307.660.000 | Total Impuestos Directos |
| ZEHARKAKO ZERGAK | | | | | IMPUESTOS INDIRECTOS |
| BEZ Berezko Kudeaketa | 766.066.500 | 2.412.274.200 | 1.594.659.300 | 4.773.000.000 | IVA Gestión propia |
| BEZ. FA Kudeaketa | 470.000.000 | 3.684.000.000 | 619.000.000 | 4.773.000.000 | Gestión propia D.F. |
| BEZ. FFAA Egokitzapena | 296.066.500 | (1.271.725.800) | 975.659.300 | 0 | Ajuste interno |
| Ondare-eskualdaketen g/Zerga | 27.400.000 | 91.500.000 | 77.500.000 | 196.400.000 | Impto. s/ Transmisiones Patrimoniales |
| Egintza Juridiko Dokumentatuen g/Zerga | 8.500.000 | 25.500.000 | 15.300.000 | 49.300.000 | Impto. s/ Actos Jurídicos Documentados |
| Zenbait Garraiobidieren g/Z.B. | 3.300.000 | 10.600.000 | 6.900.000 | 20.800.000 | I.E. s/Determinados Medios de Transporte |
| Fabrikazio Z.Bereziki Berezko Kudeaketa | 642.000 | 2.021.600 | 1.336.400 | 4.000.000 | Imptos. Especiales. Gestión propia |
| Alkohola, Eratorriak eta Bitartekoak | | | | | Alcohol, Derivadas e Intermedios |
| Hidrokarburuak: | | | | | Hidrocarburos: |
| Barne eragiketak (tasa autonomikoa salbu) | 265.948.500 | 837.447.800 | 553.603.700 | 1.657.000.000 | Op. Interiores (excluido tipo autonómico) |
| Tasa autonomikoa | 0 | 0 | 0 | 0 | Tipo autonómico |
| Tabako-motak | 63.237.000 | 199.127.600 | 131.635.400 | 394.000.000 | Labores del Tabaco |
| Garagardoa | 642.000 | 2.021.600 | 1.336.400 | 4.000.000 | Cerveza |
| Elektrizitatea | 2.086.500 | 6.570.200 | 4.343.300 | 13.000.000 | Electricidad |
| Ikatzaren g/Z.B. | 0 | 0 | 0 | 0 | I.E.s/ Carbón |
| Aseguru-primen g/Zerga | 19.200.000 | 65.200.000 | 37.200.000 | 121.600.000 | Impto. s/ Primas de Seguros |
| Joku jardueraren g/Zerga | 1.300.000 | 2.100.000 | 1.400.000 | 4.800.000 | Impto. s/ Actividades del Juego |
| Berotegi-efektuko gas fluordunen g/Zerga | 250.000 | 1.100.000 | 1.900.000 | 3.250.000 | Impto. s/ Gases fluorados de efecto invernadero |
| Finantza-transakzioen g/Zerga | 8.506.500 | 26.786.200 | 17.707.300 | 53.000.000 | Impto. s/ Transacciones Financieras |
| Zenbait zerbitzu digitalen g/Zerga | 800.000 | 5.300.000 | 4.300.000 | 10.400.000 | Impto. s/ Determinados Servicios Digitales |
| Irautingitako Zergak | 0 | 0 | 0 | 0 | Impuestos extinguidos |
| Zeharkako Zergak Guztira | 1.167.879.000 | 3.687.549.200 | 2.449.121.800 | 7.304.550.000 | Total Impuestos Indirectos |
| TASAK ETA BESTELAKO SARRERAK | | | | | TASAS Y OTROS INGRESOS |
| Bingoa | 710.000 | 2.400.000 | 1.100.000 | 4.210.000 | Bingo |
| Makinak eta aparato automatikoak | 4.800.000 | 19.300.000 | 10.400.000 | 34.500.000 | Máquinas y aparatos automáticos |
| Kasinoak eta bestelakoak | 610.000 | 4.000.000 | 2.100.000 | 6.710.000 | Casinos y otros |
| Jokoaren gaineko tasak Guztira | 6.120.000 | 25.700.000 | 13.600.000 | 45.420.000 | Total Tasas de juego |
| Errekaragoak | 2.100.000 | 7.500.000 | 6.700.000 | 16.300.000 | Recargos |
| Berandutza interesak | 2.300.000 | 16.000.000 | 2.800.000 | 21.100.000 | Intereses de Demora |
| Isunak | 1.700.000 | 9.500.000 | 6.600.000 | 17.800.000 | Sanciones |
| Tasak eta bestelako Sarrerak Guztira | 12.220.000 | 58.700.000 | 29.700.000 | 100.620.000 | Total Tasas y otros ingresos |
| BEREZKO KUDEAKETA GUZTIRA | 2.459.499.000 | 8.103.149.200 | 5.150.181.800 | 15.712.830.000 | TOTAL TRIBUTOS CONCERTADOS GESTION PROPIA |
| BEZaren egokitzapena | | | | | Ajuste IVA |
| Aduanak | 321.000.000 | 1.010.800.000 | 668.200.000 | 2.000.000.000 | Importaciones |
| Barne Eragiketak | 134.820.000 | 424.536.000 | 280.644.000 | 840.000.000 | Op. Interiores |
| BEZaren egokitzapena Guztira | 455.820.000 | 1.435.336.000 | 948.844.000 | 2.840.000.000 | Total Ajuste IVA |
| Zerga Berezien Egokitzapena | | | | | Ajustes Imptos. Especiales |
| Alkohola, Eratorriak eta Bitartekoak | 7.095.705 | 22.343.734 | 14.770.561 | 44.210.000 | Alcohol, Derivadas y Prod. Intermedios |
| Aduanak | 33.705 | 106.134 | 70.161 | 210.000 | Importaciones |
| Barne Eragiketak | 7.062.000 | 22.237.600 | 14.700.400 | 44.000.000 | Op. Interiores |
| Hidrokarburuak | (93.054.690) | (293.020.812) | (193.704.498) | (579.780.000) | Hidrocarburos |
| Aduanak | 35.310 | 111.188 | 73.502 | 220.000 | Importaciones |
| Barne Eragiketak | (93.090.000) | (293.132.000) | (193.778.000) | (580.000.000) | Op. Interiores |
| Tasa autonomikoa | 0 | 0 | 0 | 0 | Tipo autonómico |
| Tabako motak | 5.136.000 | 16.172.800 | 10.691.200 | 32.000.000 | Labores del Tabaco |
| Garagardoa | 3.795.825 | 11.952.710 | 7.901.465 | 23.650.000 | Cerveza |
| Aduanak | 24.075 | 75.810 | 50.115 | 150.000 | Importaciones |
| Barne Eragiketak | 3.771.750 | 11.876.900 | 7.851.350 | 23.500.000 | Op. Interiores |
| Zerga berezien egokitzapenak Guztira | (77.027.160) | (242.551.568) | (160.341.272) | (479.920.000) | Total Ajustes Imptos. Especiales |
| ITUNDUTAKO ZERGAK GUZTIRA | 2.838.291.840 | 9.295.933.632 | 5.938.684.528 | 18.072.910.000 | TOTAL TRIBUTOS CONCERTADOS |

2023ko EAEan AURREIKUSITAKO DIRU-BILKETA / PREVISION RECAUDACION C A P V 2023
Zerga Itunduak / Tributos concertados
FINKATUTA/ CONSOLIDADO

(en euros/ eurotan)

| | Aurrekontua 2022 Presupuesto | Aurreikuspena 2022 Previsión | Aurrekontua 2023 Presupuesto | (3) s/ (1) % | (3) s/ (2) % | |
|---|------------------------------------|------------------------------------|------------------------------------|-----------------|-----------------|--|
| | (1) | (2) | (3) | | | |
| ZUZENEKO ZERGAK | | | | | | |
| IMPUESTOS DIRECTOS | | | | | | |
| Persona Fisikoen Errentaren g/Zerga: | | | | | | Impto. s/ Renta Personas Físicas : |
| Lan eta Lanbide-jardueren Etekinen Atxikip. | 5.835.000.000 | 5.921.100.000 | 6.218.000.000 | 6,6 | 5,0 | Retenciones Rdtos. Trabajo y Act. Prof. |
| Higigarriaren Kapital Etekinen Atxikip. | 158.400.000 | 165.500.000 | 172.300.000 | 8,8 | 4,1 | Retenciones Rdtos. Capital Mobiliario |
| Higiezinaren Kapital Etekinen Atxikip. | 86.100.000 | 81.600.000 | 87.600.000 | 1,7 | 7,4 | Retenciones Rdtos. Capital Inmobiliario |
| Ondare Irabazien Atxikip. | 62.100.000 | 77.500.000 | 71.400.000 | 15,0 | (7,9) | Retenciones Ganancias Patrimoniales |
| Loteria eta Apostu Jakin Batzuen g/Z Ber. | 30.400.000 | 32.900.000 | 34.600.000 | 13,8 | 5,2 | Gravamen especial s/premios det. loterías y ap. |
| Zatikako Ordainketak | 176.900.000 | 140.700.000 | 173.660.000 | (1,8) | 23,4 | Pagos frac. Profes. y Empresariales |
| Hondar-kuota Garbia | (26.600.000) | 11.000.000 | (165.200.000) | | | Cuota diferencial neta |
| PFEZ Guztira | 6.322.300.000 | 6.430.300.000 | 6.592.360.000 | 4,3 | 2,5 | Total I R P F |
| Sozietateen g/Zerga: | | | | | | Impto. s/ Sociedades : |
| Higigarriaren Kapital Etekinen Atxikip. | 158.400.000 | 165.500.000 | 172.300.000 | 8,8 | 4,1 | Retenciones Rdtos. Capital Mobiliario |
| Higiezinaren Kapital Etekinen Atxikip. | 86.100.000 | 81.600.000 | 87.600.000 | 1,7 | 7,4 | Retenciones Rdtos. Capital Inmobiliario |
| Ondare Irabazien Atxikip. | 62.100.000 | 77.500.000 | 71.400.000 | 15,0 | (7,9) | Retenciones Ganancias Patrimoniales |
| Loteria eta Apostu Jakin Batzuen g/Z Ber. | 0 | 0 | 0 | | | Gravamen especial s/premios det. loterías y ap. |
| Hondar-kuota Garbia | 780.000.000 | 830.700.000 | 917.000.000 | 17,6 | 10,4 | Cuota diferencial neta |
| Sozietateen Zergak. Guztira | 1.086.600.000 | 1.155.300.000 | 1.248.300.000 | 14,9 | 8,0 | Total I. Sociedades |
| Egoitzadunak Ez Direren Errentaren g/Zerga | 52.800.000 | 81.300.000 | 87.600.000 | 65,9 | 7,7 | Impto. s/ Renta No Residentes |
| Oinordekatasunen eta Dohaintzen g/Zerga | 153.500.000 | 154.400.000 | 163.100.000 | 6,3 | 5,6 | Impto. s/ Sucesiones y Donaciones |
| Ondarearen g.Z | 172.800.000 | 169.500.000 | 183.000.000 | 5,9 | 8,0 | Impto. s/ Patrimonio |
| Kreditu Erakundeetako gordailuen g/Z | 31.300.000 | 29.200.000 | 31.700.000 | 1,3 | 8,6 | Impto. s/ Depósitos en las Entidades de Crédito |
| Energia elektrikoaren ekoizpenaren g/Z | 30.300.000 | 586.000 | 1.600.000 | (94,7) | 173,0 | Impto. s/ Producción de Energía Eléctrica |
| Bestelako Iraungitako Zergak | 0 | 0 | 0 | | | Impuestos extinguidos |
| Zuzeneko Zergak Guztira | 7.849.600.000 | 8.020.586.000 | 8.307.660.000 | 5,8 | 3,6 | Total Impuestos Directos |
| ZEHARKAKO ZERGAK | | | | | | |
| IMPUESTOS INDIRECTOS | | | | | | |
| BEZ Berezko Kudeaketa | 4.106.000.000 | 4.277.045.000 | 4.773.000.000 | 16,2 | 11,6 | IVA Gestión propia |
| BEZ FA Kudeaketa | 4.106.000.000 | 4.277.045.000 | 4.773.000.000 | 16,2 | 11,6 | Gestión propia D.F. |
| BEZ. FFAA Egokitzapena | 0 | 0 | 0 | | | Ajuste Interno |
| Ondare-eskualdaketen g/Zerga | 195.300.000 | 186.513.000 | 196.400.000 | 0,6 | 5,3 | Impto. s/ Transmisiones Patrimoniales |
| Egintza Juridiko Dokumentuen g/Zerga | 42.200.000 | 46.556.000 | 49.300.000 | 16,8 | 5,9 | Impto. s/ Actos Jurídicos Documentados |
| Zenbait Garraiobidieren g/Z.B. | 26.000.000 | 19.659.000 | 20.800.000 | (20,0) | 5,8 | I.E. s/Determinados Medios de Transporte |
| Fabrikazio Z.Berezikiak Berezko Kudeaketa | | | | | | Impots. Especiales. Gestión propia |
| Alkohola, Eratorriak eta Bitartekoak | 4.000.000 | 4.000.000 | 4.000.000 | 0,0 | 0,0 | Alcohol, Derivadas e Intermedios |
| Hidrokarburoak: | | | | | | Hidrocarburos: |
| Barne eragiketak (tasa autonomika salbu) | 1.575.000.000 | 1.622.600.000 | 1.657.000.000 | 5,2 | 2,1 | Op. Interiores (excluido tipo autonómico) |
| Tasa autonomikoa | 0 | 0 | 0 | | | Tipo autonómico |
| Tabako-motak | 340.000.000 | 386.000.000 | 394.000.000 | 15,9 | 2,1 | Labores del Tabaco |
| Garagardoa | 2.000.000 | 3.800.000 | 4.000.000 | 100,0 | 5,3 | Cerveza |
| Elektrizitatea | 49.000.000 | 12.800.000 | 13.000.000 | (73,5) | 1,6 | Electricidad |
| Ikatzaren g/Z.B. | 0 | 0 | 0 | | | I.E.s/ Carbón |
| Aseguru-primen g/Zerga | 102.900.000 | 115.482.000 | 121.600.000 | 18,2 | 5,3 | Impto. s/ Primas de Seguros |
| Joku jardueraren g/Zerga | 8.100.000 | 4.504.000 | 4.800.000 | (40,7) | 6,6 | Impto. s/ Actividades del Juego |
| Berotegi-efektuko gas fluordunen g/Zerga | 3.670.000 | 3.052.000 | 3.250.000 | (11,4) | 6,5 | Impto. s/ Gases fluorados de efecto invernadero |
| Finantza-transakzioen g/Zerga | 160.000.000 | 75.000.000 | 53.000.000 | (66,9) | (29,3) | Impto. s/ Transacciones Financieras |
| Zenbait zerbitzu digitalen g/Zerga | 15.100.000 | 9.859.000 | 10.400.000 | (31,1) | 5,5 | Impto. s/ Determinados Servicios Digitales |
| Iraungitako Zergak | 0 | (3.000) | 0 | | | Impuestos extinguidos |
| Zeharkako Zergak Guztira | 6.629.270.000 | 6.766.867.000 | 7.304.550.000 | 10,2 | 7,9 | Total Impuestos Indirectos |
| TASAK ETA BESTELAKO SARRERAK | | | | | | |
| TASAS Y OTROS INGRESOS | | | | | | |
| Bingoa | 2.060.000 | 3.967.000 | 4.210.000 | 104,4 | 6,1 | Bingo |
| Makinak eta aparato automatikoak | 35.020.000 | 32.724.000 | 34.500.000 | (1,5) | 5,4 | Máquinas y aparatos automáticos |
| Kasinoak eta bestelakoak | 5.320.000 | 6.372.000 | 6.710.000 | 26,1 | 5,3 | Casinos y otros |
| Jokoaren gaineko tasak Guztira | 42.400.000 | 43.063.000 | 45.420.000 | 7,1 | 5,5 | Total Tasas de juego |
| Errekaragoak | 19.000.000 | 15.325.000 | 16.300.000 | (14,2) | 6,4 | Recargos |
| Berandutza interesak | 25.500.000 | 19.826.000 | 21.100.000 | (17,3) | 6,4 | Intereses de Demora |
| I sunak | 22.600.000 | 16.866.000 | 17.800.000 | (21,2) | 5,5 | Sancciones |
| Tasak eta bestelako Sarrerak Guztira | 109.500.000 | 95.080.000 | 100.620.000 | (8,1) | 5,8 | Total Tasas y otros ingresos |
| BEREZKO KUDEAKETA GUZTIRA | 14.588.370.000 | 14.882.533.000 | 15.712.830.000 | 7,7 | 5,6 | TOTAL TRIBUTOS CONCERTADOS GESTION PROPIA |
| BEZaren egokitzapena | | | | | | Ajuste IVA |
| Aduanak | 1.360.000.000 | 1.900.000.000 | 2.000.000.000 | 47,1 | 5,3 | Importaciones |
| Barne Eragiketak | 740.000.000 | 790.400.000 | 840.000.000 | 13,5 | 6,3 | Op. Interiores |
| BEZaren egokitzapena Guztira | 2.100.000.000 | 2.690.400.000 | 2.840.000.000 | 35,2 | 5,6 | Total Ajuste IVA |
| Zerga Berezien Egokitzapena | | | | | | Ajustes Imptos. Especiales |
| Alkohola, Eratorriak eta Bitartekoak | 46.190.000 | 42.700.000 | 44.210.000 | (4,3) | 3,5 | Alcohol, Derivadas y Prod. Intermedios |
| Aduanak | 190.000 | 200.000 | 210.000 | 10,5 | 5,0 | Importaciones |
| Barne Eragiketak | 46.000.000 | 42.500.000 | 44.000.000 | (4,3) | 3,5 | Op. Interiores |
| Hidrokarburoak | (496.980.000) | (560.490.000) | (579.780.000) | (16,7) | (3,4) | Hidrocarburos |
| Aduanak | 20.000 | 210.000 | 220.000 | 1.000,0 | 4,8 | Importaciones |
| Barne Eragiketak | (497.000.000) | (560.700.000) | (580.000.000) | (16,7) | (3,4) | Op. Interiores |
| Tasa autonomikoa | 0 | 0 | 0 | | | Tipo autonómico |
| Tabako motak | 31.000.000 | 31.000.000 | 32.000.000 | 3,2 | 3,2 | Labores del Tabaco |
| Garagardoa | 21.860.000 | 23.140.000 | 23.650.000 | 8,2 | 2,2 | Cerveza |
| Aduanak | 260.000 | 140.000 | 150.000 | (42,3) | 7,1 | Importaciones |
| Barne Eragiketak | 21.600.000 | 23.000.000 | 23.500.000 | 8,8 | 2,2 | Op. Interiores |
| Zerga berezien egokitzapenak Guztira | (397.930.000) | (463.650.000) | (479.920.000) | (20,6) | (3,5) | Total Ajustes Imptos. Especiales |
| ITUNDUTAKO ZERGAK GUZTIRA | 16.290.440.000 | 17.109.283.000 | 18.072.910.000 | 10,9 | 5,6 | TOTAL TRIBUTOS CONCERTADOS |

2023ko EAEan AURREIKUSITAKO DIRU-BILKETA / PREVISION RECAUDACION C A P V 2023

Zerga Itundak / Tributos concertados

ARABA

(en euros/ eurotan)

| | Aurrekontua 2022 Presupuesto | Aurreikuspena 2022 Previsión | Aurrekontua 2023 Presupuesto | (3) s/ (1) % | (3) s/ (2) % | |
|---|------------------------------------|------------------------------------|------------------------------------|-----------------|-----------------|--|
| | (1) | (2) | (3) | | | |
| ZUZENEKO ZERGAK | | | | | | IMPUESTOS DIRECTOS |
| Pertsona Fisikoen Errentaren g/Zerga: | | | | | | Impto. s/ Renta Personas Físicas : |
| Lan eta Lanbide-jardueren Etekinen Atxikip. | 920.000.000 | 952.000.000 | 980.000.000 | 6,5 | 2,9 | Retenciones Rdtos. Trabajo y Act. Prof. |
| Higigarriaren Kapital Etekinen Atxikip. | 17.100.000 | 18.000.000 | 17.000.000 | (0,6) | (5,6) | Retenciones Rdtos. Capital Mobiliario |
| Higiezinen Kapital Etekinen Atxikip. | 9.000.000 | 9.000.000 | 11.000.000 | 22,2 | 22,2 | Retenciones Rdtos. Capital Inmobiliario |
| Ondare Irabazien Atxikip. | 5.300.000 | 5.000.000 | 7.000.000 | 32,1 | 40,0 | Retenciones Ganancias Patrimoniales |
| Loteria eta Apostu Jakin Batzuen g/Z Ber. | 1.100.000 | 1.000.000 | 1.100.000 | 0,0 | 10,0 | Gravamen especial s/premios det. Loterías y ap. |
| Zatikako Ordainketak | 27.000.000 | 11.000.000 | 22.000.000 | (18,5) | 100,0 | Pagos frac. Prof.es y Empresariales |
| Hondar-kuota Garbia | (6.500.000) | (17.000.000) | (37.000.000) | | | Cuota diferencial neta |
| PFEZ Guztira | 973.000.000 | 979.000.000 | 1.001.100.000 | 2,9 | 2,3 | Total I R P F |
| Sozietateen g/Zerga: | | | | | | Impto. s/ Sociedades : |
| Higigarriaren Kapital Etekinen Atxikip. | 17.100.000 | 18.000.000 | 17.000.000 | (0,6) | (5,6) | Retenciones Rdtos. Capital Mobiliario |
| Higiezinen Kapital Etekinen Atxikip. | 9.000.000 | 9.000.000 | 11.000.000 | 22,2 | 22,2 | Retenciones Rdtos. Capital Inmobiliario |
| Ondare Irabazien Atxikip. | 5.300.000 | 5.000.000 | 7.000.000 | 32,1 | 40,0 | Retenciones Ganancias Patrimoniales |
| Loteria eta Apostu Jakin Batzuen g/Z Ber. | 0 | 0 | 0 | 0 | 0 | Gravamen especial s/premios det. Loterías y ap. |
| Hondar-kuota Garbia | 138.000.000 | 177.000.000 | 180.000.000 | 30,4 | 1,7 | Cuota diferencial neta |
| Sozietateen Zergak. Guztira | 169.400.000 | 209.000.000 | 215.000.000 | 26,9 | 2,9 | Total I. Sociedades |
| Egoitadunak Ez Direnen Errentaren g/Zerga | 10.000.000 | 11.000.000 | 13.000.000 | 30,0 | 18,2 | Impto. s/ Renta No Residentes |
| Oinordekotasunen eta Dohaintzen g/Zerga | 17.000.000 | 20.000.000 | 21.000.000 | 23,5 | 5,0 | Impto. s/ Sucesiones y Donaciones |
| Ondarearen g.Z | 21.600.000 | 21.000.000 | 24.000.000 | 11,1 | 14,3 | Impto. s/ Patrimonio |
| Kreditu Erakundeetako gordailuen g/Z | 4.300.000 | 4.000.000 | 5.000.000 | 16,3 | 25,0 | Impto. s/ Depósitos en las Entidades de Crédito |
| Energia elektrikoaren ekoizpenaren g/Z | 3.000.000 | 276.000 | 300.000 | (90,0) | 8,7 | Impto. s/ Producción de Energía Eléctrica |
| Bestelako Iraungitako Zergak | 0 | 0 | 0 | | | Impuestos extinguidos |
| Zuzeneko Zergak Guztira | 1.198.300.000 | 1.244.276.000 | 1.279.400.000 | 6,8 | 2,8 | Total Impuestos Directos |
| ZEHARKAKO ZERGAK | | | | | | IMPUESTOS INDIRECTOS |
| BEZ Berezko Kudeaketa | 663.529.600 | 691.170.472 | 766.066.500 | 15,5 | 10,8 | IVA Gestión propia |
| BEZ. FA Kudeaketa | 509.000.000 | 440.045.000 | 470.000.000 | (7,7) | 6,8 | Gestión propia D.F. |
| BEZ. FFAA Egokitzapena | 154.529.600 | 251.125.472 | 296.066.500 | 91,6 | 17,9 | Ajuste interno |
| Ondare-ekualdaketan g/Zerga | 26.700.000 | 25.813.000 | 27.400.000 | 2,6 | 6,1 | Impto. s/ Transmisiones Patrimoniales |
| Egintza Juridiko Dokumentatuen g/Zerga | 6.500.000 | 7.956.000 | 8.500.000 | 30,8 | 6,8 | Impto. s/ Actos Jurídicos Documentados |
| Zenbait Garraiobidieren g/Z.B. | 4.300.000 | 3.059.000 | 3.300.000 | (23,3) | 7,9 | I.E. s/ Determinados Medios de Transporte |
| Fabrikazio Z.Berezak Berezko Kudeaketa | | | | | | Impots. Especiales. Gestión propia |
| Alkoholai, Eratorriak eta Bitartekoak | 646.400 | 646.400 | 642.000 | (0,7) | (0,7) | Alcohol, Derivadas e Intermedios |
| Hidrokarburoak: | | | | | | Hidrocarburos: |
| Barne eragiketak (tasa autonomika salbu) | 254.520.000 | 262.212.160 | 265.948.500 | 4,5 | 1,4 | Op. Interiores (excluido tipo autonómico) |
| Tasa autonomikoa | 0 | 0 | 0 | | | Tipo autonómico |
| Tabako-motak | 54.944.000 | 62.377.600 | 63.237.000 | 15,1 | 1,4 | Labores del Tabaco |
| Garagardoa | 323.200 | 614.080 | 642.000 | 98,6 | 4,5 | Cerveza |
| Elektrizitatea | 7.918.400 | 2.068.480 | 2.086.500 | (73,6) | 0,9 | Electricidad |
| Ikatzaren g/Z.B. | 0 | 0 | 0 | | | I.E.s/ Carbón |
| Aseguru-primen g/Zerga | 15.300.000 | 18.082.000 | 19.200.000 | 25,5 | 6,2 | Impto. s/ Primas de Seguros |
| Joku jardueraren g/Zerga | 1.400.000 | 1.204.000 | 1.300.000 | (7,1) | 8,0 | Impto. s/ Actividades del Juego |
| Berotegi-efektuko gas fluordunen g/Zerga | 170.000 | 252.000 | 250.000 | 47,1 | (0,8) | Impto. s/ Gases fluorados de efecto invernadero |
| Finantza-transakzioen g/Zerga | 25.856.000 | 12.120.000 | 8.506.500 | (67,1) | (29,8) | Impto. s/ Transacciones Financieras |
| Zenbait zerbitzu digitalen g/Zerga | 2.300.000 | 759.000 | 800.000 | (65,2) | 5,4 | Impto. s/ Determinados Servicios Digitales |
| Iraungitako Zergak | 0 | (485) | 0 | | | Impuestos extinguidos |
| Zeharkako Zergak Guztira | 1.064.407.600 | 1.088.333.707 | 1.167.879.000 | 9,7 | 7,3 | Total Impuestos Indirectos |
| TASAK ETA BESTELAKO SARRERAK | | | | | | TASAS Y OTROS INGRESOS |
| Bingoa | 360.000 | 667.000 | 710.000 | 97,2 | 6,4 | Bingo |
| Makinak eta aparato automatikoak | 4.320.000 | 4.524.000 | 4.800.000 | 11,1 | 6,1 | Máquinas y aparatos automáticos |
| Kasinoak eta bestelakoak | 320.000 | 572.000 | 610.000 | 90,6 | 6,6 | Casinos y otros |
| Jokoaren gaineko tasak Guztira | 5.000.000 | 5.763.000 | 6.120.000 | 22,4 | 6,2 | Total Tasas de juego |
| Errekaragoak | 1.600.000 | 1.925.000 | 2.100.000 | 31,3 | 9,1 | Recargos |
| Berandutza interesak | 1.700.000 | 2.126.000 | 2.300.000 | 35,3 | 8,2 | Intereses de Demora |
| Isunak | 1.000.000 | 1.566.000 | 1.700.000 | 70,0 | 8,6 | Sanciones |
| Tasak eta bestelako Sarrerak Guztira | 9.300.000 | 11.380.000 | 12.220.000 | 31,4 | 7,4 | Total Tasas y otros ingresos |
| BEREZKO KUDEAKETA GUZTIRA | 2.272.007.600 | 2.343.989.707 | 2.459.499.000 | 8,3 | 4,9 | TOTAL TRIBUTOS CONCERTADOS GESTION PROPIA |
| BEZaren egokitzapena | | | | | | Ajuste IVA |
| Aduanak | 219.776.000 | 307.040.000 | 321.000.000 | 46,1 | 4,5 | Importaciones |
| Barne Eragiketak | 119.584.000 | 127.728.640 | 134.820.000 | 12,7 | 5,6 | Op. Interiores |
| BEZaren egokitzapena Guztira | 339.360.000 | 434.768.640 | 455.820.000 | 34,3 | 4,8 | Total Ajuste IVA |
| Zerga Berezien Egokitzapena | | | | | | Ajustes Imptos. Especiales |
| Alkoholai, Eratorriak eta Bitartekoak | 7.464.304 | 6.900.320 | 7.095.705 | (4,9) | 2,8 | Alcohol, Derivadas y Prod. Intermedios |
| Aduanak | 30.704 | 32.320 | 33.705 | 9,8 | 4,3 | Importaciones |
| Barne Eragiketak | 7.433.600 | 6.868.000 | 7.062.000 | (5,0) | 2,8 | Op. Interiores |
| Hidrokarburoak | (80.311.968) | (90.575.184) | (93.054.690) | (15,9) | (2,7) | Hidrocarburos |
| Aduanak | 3.232 | 33.936 | 35.310 | 992,5 | 4,0 | Importaciones |
| Barne Eragiketak | (80.315.200) | (90.609.120) | (93.090.000) | (15,9) | (2,7) | Op. Interiores |
| Tasa autonomikoa | 0 | 0 | 0 | | | Tipo autonómico |
| Tabako motak | 5.009.600 | 5.009.600 | 5.136.000 | 2,5 | 2,5 | Labores del Tabaco |
| Garagardoa | 3.532.576 | 3.739.424 | 3.795.825 | 7,5 | 1,5 | Cerveza |
| Aduanak | 42.016 | 22.624 | 24.075 | (42,7) | 6,4 | Importaciones |
| Barne Eragiketak | 3.490.560 | 3.716.800 | 3.771.750 | 8,1 | 1,5 | Op. Interiores |
| Zerga berezien egokitzapenak Guztira | (64.305.488) | (74.925.840) | (77.027.160) | (19,8) | (2,8) | Total Ajustes Imptos. Especiales |
| ITUNDUTAKO ZERGAK GUZTIRA | 2.547.062.112 | 2.703.832.507 | 2.838.291.840 | 11,4 | 5,0 | TOTAL TRIBUTOS CONCERTADOS |

2023ko EAEan AURREIKUSITAKO DIRU-BILKETA / PREVISION RECAUDACION C A P V 2023

Zerga Itunduak / Tributos concertados

BIZKAIA

(en euros/ eurotan)

| | Aurrekontua 2022 Presupuesto | Aurreikuspena 2022 Previsión | Aurrekontua 2023 Presupuesto | (3) s/ (1) % | (3) s/ (2) % | |
|---|------------------------------------|------------------------------------|------------------------------------|-----------------|-----------------|--|
| | (1) | (2) | (3) | | | |
| ZUZENEKO ZERGAK | | | | | | |
| IMPUESTOS DIRECTOS | | | | | | |
| Pertsona Fisikoen Errentaren g/Zerga: | | | | | | Impto. s/ Renta Personas Físicas : |
| Lan eta Lanbide-jardueren Etekinen Abxikip. | 3.020.000.000 | 3.033.000.000 | 3.225.000.000 | 6,8 | 6,3 | Retenciones Rdtos. Trabajo y Act. Prof. |
| Higigarriaren Kapital Etekinen Abxikip. | 88.000.000 | 93.000.000 | 98.000.000 | 11,4 | 5,4 | Retenciones Rdtos. Capital Mobiliario |
| Higiezinen Kapital Etekinen Abxikip. | 48.000.000 | 43.500.000 | 46.000.000 | (4,2) | 5,7 | Retenciones Rdtos. Capital Inmobiliario |
| Ondare Irabazien Abxikip. | 32.000.000 | 35.000.000 | 37.200.000 | 16,3 | 6,3 | Retenciones Ganancias Patrimoniales |
| Lotería eta Apostu Jakin Batzuen g/Z Ber. | 25.000.000 | 30.000.000 | 31.500.000 | 26,0 | 5,0 | Gravamen especial s/premios det. loterías y ap. |
| Zatikako Ordainketak | 80.000.000 | 68.000.000 | 80.000.000 | 0,0 | 17,6 | Pagos frac. Profes. y Empresariales |
| Hondar-kuota Garbia | (11.000.000) | 35.000.000 | (84.000.000) | | | Cuota diferencial neta |
| PFEZ Guztira | 3.282.000.000 | 3.337.500.000 | 3.433.700.000 | 4,6 | 2,9 | Total I R P F |
| Sozietateen g/Zerga: | | | | | | |
| Higigarriaren Kapital Etekinen Abxikip. | 88.000.000 | 93.000.000 | 98.000.000 | 11,4 | 5,4 | Impto. s/ Sociedades : |
| Higiezinen Kapital Etekinen Abxikip. | 48.000.000 | 43.500.000 | 46.000.000 | (4,2) | 5,7 | Retenciones Rdtos. Capital Mobiliario |
| Ondare Irabazien Abxikip. | 32.000.000 | 35.000.000 | 37.200.000 | 16,3 | 6,3 | Retenciones Rdtos. Capital Inmobiliario |
| Lotería eta Apostu Jakin Batzuen g/Z Ber. | 0 | 0 | 0 | | | Retenciones Ganancias Patrimoniales |
| Hondar-kuota Garbia | 451.000.000 | 451.000.000 | 500.000.000 | 10,9 | 10,9 | Gravamen especial s/premios det. loterías y ap. |
| | | | | | | Cuota diferencial neta |
| Sozietateen Zergak. Guztira | 619.000.000 | 622.500.000 | 681.200.000 | 10,0 | 9,4 | Total I. Sociedades |
| Egoitzadunak Ez Direren Errentaren g/Zerga | 24.300.000 | 55.000.000 | 58.500.000 | 140,7 | 6,4 | Impto. s/ Renta No Residentes |
| Oinordetasun eta Dohaintzen g/Zerga | 86.400.000 | 72.000.000 | 76.500.000 | (11,5) | 6,3 | Impto. s/ Sucesiones y Donaciones |
| Ondarearen g.Z | 82.000.000 | 80.000.000 | 89.000.000 | 8,5 | 11,3 | Impto. s/ Patrimonio |
| Kreditu Erakundeetako gordailuen g/Z | 17.300.000 | 16.000.000 | 17.000.000 | (1,7) | 6,3 | Impto. s/ Depósitos en las Entidades de Crédito |
| Energia elektrikoaren ekoizpenaren g/Z | 20.000.000 | 10.000 | 1.000.000 | (95,0) | | Impto. s/ Producción de Energía Eléctrica |
| Bestelako Iraungitako Zergak | 0 | 0 | 0 | | | Impuestos extinguidos |
| Zuzeneko Zergak Guztira | 4.131.000.000 | 4.183.010.000 | 4.356.900.000 | 5,5 | 4,2 | Total Impuestos Directos |
| ZEHARKAKO ZERGAK | | | | | | |
| IMPUESTOS INDIRECTOS | | | | | | |
| BEZ Berezko Kudeaketa | 2.069.013.400 | 2.155.202.975 | 2.412.274.200 | 16,6 | 11,9 | IVA Gestión propia |
| BEZ. FA Kudeaketa | 2.780.000.000 | 3.240.000.000 | 3.684.000.000 | 32,5 | 13,7 | Gestión propia D.F. |
| BEZ. FFAA Egokitzapena | (710.986.600) | (1.084.797.025) | (1.271.725.800) | (78,9) | (17,2) | Ajuste interno |
| Ondare-eskualdaketen g/Zerga | 92.000.000 | 87.000.000 | 91.500.000 | (0,5) | 5,2 | Impto. s/ Transmisiones Patrimoniales |
| Eginza Juridiko Dokumentatuen g/Zerga | 19.500.000 | 24.000.000 | 25.500.000 | 30,8 | 6,3 | Impto. s/ Actos Jurídicos Documentados |
| Zenbait Garraiobidieren g/Z.B. | 12.000.000 | 10.000.000 | 10.600.000 | (11,7) | 6,0 | I.E. s/ Determinados Medios de Transporte |
| Fabrikazio Z.Berezko Berezko Kudeaketa | 2.015.600 | 2.015.600 | 2.021.600 | 0,3 | 0,3 | Impots. Especiales. Gestión propia |
| Alkohol. Eratorriak eta Bitartekoak | | | | | | Alcohol. Derivadas e Intermedios |
| Hidrokarburoak: | | | | | | Hidrocarburos: |
| Barne eragiketak (tasa autonomika salbu) | 793.642.500 | 817.628.140 | 837.447.800 | 5,5 | 2,4 | Op. Interiores (excluido tipo autonómico) |
| Tasa autonomikoa | 0 | 0 | 0 | | | Tipo autonómico |
| Tabako motak | 171.326.000 | 194.505.400 | 199.127.600 | 16,2 | 2,4 | Labores del Tabaco |
| Garagardoa | 1.007.800 | 1.914.820 | 2.021.600 | 100,6 | 5,6 | Cerveza |
| Elektrizitatea | 24.691.100 | 6.449.920 | 6.570.200 | (73,4) | 1,9 | Electricidad |
| Ikatzaren g/Z.B. | 0 | 0 | 0 | | | I.E.s/ Carbón |
| Aseguru-primen g/Zerga | 52.000.000 | 62.000.000 | 65.200.000 | 25,4 | 5,2 | Impto. s/ Primas de Seguros |
| Joku jardueraren g/Zerga | 4.500.000 | 2.000.000 | 2.100.000 | (53,3) | 5,0 | Impto. s/ Actividades del Juego |
| Berotegi-efektuko gas fluordunen g/Zerga | 1.300.000 | 1.000.000 | 1.100.000 | (15,4) | 10,0 | Impto. s/ Gases fluorados de efecto invernadero |
| Finantza-transakzioen g/Zerga | 80.624.000 | 37.792.500 | 26.786.200 | (66,8) | (29,1) | Impto. s/ Transacciones Financieras |
| Zenbait zerbitzu digitalen g/Zerga | 7.900.000 | 5.000.000 | 5.300.000 | (32,9) | 6,0 | Impto. s/ Determinados Servicios Digitales |
| Iraungitako Zergak | 0 | (1.512) | 0 | | | Impuestos extinguidos |
| Zeharkako Zergak Guztira | 3.331.520.400 | 3.406.507.843 | 3.687.549.200 | 10,7 | 8,3 | Total Impuestos Indirectos |
| TASAK ETA BESTELAKO SARRERAK | | | | | | |
| TASAS Y OTROS INGRESOS | | | | | | |
| Bingoa | 1.200.000 | 2.300.000 | 2.400.000 | 100,0 | 4,3 | Bingo |
| Makinak eta aparato automatikoak | 20.000.000 | 18.300.000 | 19.300.000 | (3,5) | 5,5 | Máquinas y aparatos automáticos |
| Kasinoak eta bestelakoak | 3.200.000 | 3.800.000 | 4.000.000 | 25,0 | 5,3 | Casinos y otros |
| Jokoaren gaineko tasak Guztira | 24.400.000 | 24.400.000 | 25.700.000 | 5,3 | 5,3 | Total Tasas de juego |
| Errekaragoak | 12.000.000 | 7.000.000 | 7.500.000 | (37,5) | 7,1 | Recargos |
| Berandutza interesak | 17.300.000 | 15.000.000 | 16.000.000 | (7,5) | 6,7 | Intereses de Demora |
| Isunak | 13.000.000 | 9.000.000 | 9.500.000 | (26,9) | 5,6 | Sanciones |
| Tasak eta bestelako Sarrerak Guztira | 66.700.000 | 55.400.000 | 58.700.000 | (12,0) | 6,0 | Total Tasas y otros ingresos |
| BEREZKO KUDEAKETA GUZTIRA | 7.529.220.400 | 7.644.917.843 | 8.103.149.200 | 7,6 | 6,0 | TOTAL TRIBUTOS CONCERTADOS GESTION PROPIA |
| BEZaren egokitzapena | | | | | | Ajuste IVA |
| Aduanak | 685.304.000 | 957.410.000 | 1.010.800.000 | 47,5 | 5,6 | Importaciones |
| Barne Eragiketak | 372.886.000 | 398.282.560 | 424.536.000 | 13,9 | 6,6 | Op. Interiores |
| BEZaren egokitzapena Guztira | 1.058.190.000 | 1.355.692.560 | 1.435.336.000 | 35,6 | 5,9 | Total Ajuste IVA |
| Zerga Berezien Egokitzapena | | | | | | Ajustes Imptos. Especiales |
| Alkohol. Eratorriak eta Bitartekoak | 23.275.141 | 21.516.530 | 22.343.734 | (4,0) | 3,8 | Alcohol. Derivadas y Prod. Intermedios |
| Aduanak | 95.741 | 100.780 | 106.134 | 10,9 | 5,3 | Importaciones |
| Barne Eragiketak | 23.179.400 | 21.415.750 | 22.237.600 | (4,1) | 3,8 | Op. Interiores |
| Hidrokarburoak | (250.428.222) | (282.430.911) | (293.020.812) | (17,0) | (9,7) | Hidrocarburos |
| Aduanak | 10.078 | 105.819 | 111.188 | 1.003,3 | 5,4 | Importaciones |
| Barne Eragiketak | (250.438.300) | (282.536.730) | (293.132.000) | (17,0) | (9,8) | Op. Interiores |
| Tasa autonomikoa | 0 | 0 | 0 | | | Tipo autonómico |
| Tabako motak | 15.620.900 | 15.620.900 | 16.172.800 | 3,5 | 3,5 | Labores del Tabaco |
| Garagardoa | 11.015.254 | 11.660.246 | 11.952.710 | 8,5 | 2,5 | Cerveza |
| Aduanak | 131.014 | 70.546 | 75.810 | (42,1) | 7,5 | Importaciones |
| Barne Eragiketak | 10.884.240 | 11.589.700 | 11.876.900 | 9,1 | 2,5 | Op. Interiores |
| Zerga berezien egokitzapenak Guztira | (200.516.927) | (233.633.235) | (242.551.568) | (21,0) | (3,8) | Total Ajustes Imptos. Especiales |
| ITUNDUTAKO ZERGA GUZTIRA | 8.386.893.473 | 8.766.977.168 | 9.295.933.632 | 10,8 | 6,0 | TOTAL TRIBUTOS CONCERTADOS |

Zerga Itunduak / Tributos concertados
GIPUZKOA

(en euros/ eurotan)

| | Aurrekontua 2022 Presupuesto | Aurreikuspena 2022 Previsión | Aurrekontua 2023 Presupuesto | (3) s/ (1) % | (3) s/ (2) % | |
|---|------------------------------------|------------------------------------|------------------------------------|-----------------|-----------------|--|
| | (1) | (2) | (3) | | | |
| ZUZENEKO ZERGAK | | | | | | IMPUESTOS DIRECTOS |
| Pertsona Fisikoen Errentaren g/Zerga: | | | | | | Impto. s/ Renta Personas Físicas : |
| Lan eta Lanbide-jarduerekin Etekinen Atxikip. | 1.895.000.000 | 1.936.100.000 | 2.013.000.000 | 6,2 | 4,0 | Retenciones Rdtos. Trabajo y Act. Prof. |
| Higigarriaren Kapital Etekinen Atxikip. | 53.300.000 | 54.500.000 | 57.300.000 | 7,5 | 5,1 | Retenciones Rdtos. Capital Inmobiliario |
| Higiezinaren Kapital Etekinen Atxikip. | 29.100.000 | 29.100.000 | 30.600.000 | 5,2 | 5,2 | Retenciones Rdtos. Capital Inmobiliario |
| Ondare Irabazien Atxikip. | 24.800.000 | 37.500.000 | 27.200.000 | 9,7 | (27,5) | Retenciones Ganancias Patrimoniales |
| Loteria eta Apostu Jakin Batzuen g/Z Ber. | 4.300.000 | 1.900.000 | 2.000.000 | (53,5) | 5,3 | Gravamen especial s/premios det. Loterías y ap. |
| Zatikako Ordainketak | 69.900.000 | 61.700.000 | 71.650.000 | 2,5 | 16,1 | Pagos frac. Profes. y Empresariales |
| Hondar-kuota Garbia | (9.100.000) | (7.000.000) | (44.200.000) | | | Cuota diferencial neta |
| PFEZ Guztira | 2.067.300.000 | 2.113.800.000 | 2.157.560.000 | 4,4 | 2,1 | Total I R P F |
| Sozietateen g/Zerga: | | | | | | Impto. s/ Sociedades : |
| Higigarriaren Kapital Etekinen Atxikip. | 53.300.000 | 54.500.000 | 57.300.000 | 7,5 | 5,1 | Retenciones Rdtos. Capital Inmobiliario |
| Higiezinaren Kapital Etekinen Atxikip. | 29.100.000 | 29.100.000 | 30.600.000 | 5,2 | 5,2 | Retenciones Rdtos. Capital Inmobiliario |
| Ondare Irabazien Atxikip. | 24.800.000 | 37.500.000 | 27.200.000 | 9,7 | (27,5) | Retenciones Ganancias Patrimoniales |
| Loteria eta Apostu Jakin Batzuen g/Z Ber. | 0 | 0 | 0 | | | Gravamen especial s/premios det. Loterías y ap. |
| Hondar-kuota Garbia | 191.000.000 | 202.700.000 | 237.000.000 | 24,1 | 16,9 | Cuota diferencial neta |
| Sozietateen Zergak. Guztira | 298.200.000 | 323.800.000 | 352.100.000 | 18,1 | 8,7 | Total I. Sociedades |
| Egoitzadunak Ez Direren Errentaren g/Zerga | 18.500.000 | 15.300.000 | 16.100.000 | (13,0) | 5,2 | Impto. s/ Renta No Residentes |
| Oinordekotasunen eta Dohaintzen g/Zerga | 50.100.000 | 62.400.000 | 65.600.000 | 30,9 | 5,1 | Impto. s/ Sucesiones y Donaciones |
| Ondarearen g.Z | 69.200.000 | 68.500.000 | 70.000.000 | 1,2 | 2,2 | Impto. s/ Patrimonio |
| Kreditu Erakundeetako gordailuen g/Z | 9.700.000 | 9.200.000 | 9.700.000 | 0,0 | 5,4 | Impto. s/ Depósitos en las Entidades de Crédito |
| Energia elektrikoaren ekoizpenaren g/Z | 7.300.000 | 300.000 | 300.000 | (95,9) | 0,0 | Impto. s/ Producción de Energía Eléctrica |
| Bestelako Iraungitako Zergak | 0 | 0 | 0 | | | Impuestos extinguidos |
| Zuzeneko Zergak Guztira | 2.520.300.000 | 2.593.300.000 | 2.671.360.000 | 6,0 | 3,0 | Total Impuestos Directos |
| ZEHARKAKO ZERGAK | | | | | | IMPUESTOS INDIRECTOS |
| BEZ Berezko Kudeaketa | 1.373.457.000 | 1.430.671.553 | 1.594.659.300 | 16,1 | 11,5 | IVA Gestión propia |
| BEZ FA Kudeaketa | 817.000.000 | 597.000.000 | 619.000.000 | (24,2) | 3,7 | Gestión propia D.F. |
| BEZ FFAA Egokitzapena | 556.457.000 | 833.671.553 | 975.659.300 | 75,3 | 17,0 | Ajuste interno |
| Ondare-eskuulidatzen g/Zerga | 76.600.000 | 73.700.000 | 77.500.000 | 1,2 | 5,2 | Impto. s/ Transmisiones Patrimoniales |
| Egintza Juridiko Dokumentatuen g/Zerga | 16.200.000 | 14.600.000 | 15.300.000 | (5,6) | 4,8 | Impto. s/ Actos Jurídicos Documentados |
| Zenbait Garraiobidieren g/Z.B. | 9.700.000 | 6.600.000 | 6.900.000 | (28,9) | 4,5 | I.E. s/ Determinados Medios de Transporte |
| Fabrikazio Z.Berezia Berezko Kudeaketa | | | | | | Impostos. Especiales. Gestión propia |
| Alkohola, Eratorriak eta Bitarkeak | 1.338.000 | 1.338.000 | 1.336.400 | (0,1) | (0,1) | Alcohol, Derivadas e Intermedios |
| Hidrokarburoak: | | | | | | Hidrocarburos: |
| Barne eragiketak (tasa autonomikoa salbu) | 526.837.500 | 542.759.700 | 553.603.700 | 5,1 | 2,0 | Op. Interiores (excluido tipo autonómico) |
| Tasa autonomikoa | 0 | 0 | 0 | | | Tipo autonómico |
| Tabako motak | 113.730.000 | 129.117.000 | 131.635.400 | 15,7 | 2,0 | Labores del Tabaco |
| Garagardoa | 669.000 | 1.271.100 | 1.336.400 | 99,8 | 5,1 | Cerveza |
| Elektrizitatea | 16.390.500 | 4.281.600 | 4.343.300 | (73,5) | 1,4 | Electricidad |
| Ikatzaren g/Z.B. | 0 | 0 | 0 | | | I.E.s/ Carbón |
| Aseguru-primen g/Zerga | 35.600.000 | 35.400.000 | 37.200.000 | 4,5 | 5,1 | Impto. s/ Primas de Seguros |
| Joku jardueraren g/Zerga | 2.200.000 | 1.300.000 | 1.400.000 | (36,4) | 7,7 | Impto. s/ Actividades del Juego |
| Beroteegi-efektuko gas fluordunen g/Zerga | 2.200.000 | 1.800.000 | 1.900.000 | (13,6) | 5,6 | Impto. s/ Gases fluorados de efecto invernadero |
| Finantza-transakzioen g/Zerga | 53.520.000 | 25.087.500 | 17.707.300 | (66,9) | (29,4) | Impto. s/ Transacciones Financieras |
| Zenbait zerbitzu digitalen g/Zerga | 4.900.000 | 4.100.000 | 4.300.000 | (12,2) | 4,9 | Impto. s/ Determinados Servicios Digitales |
| Iraungitako Zergak | 0 | (1.003) | 0 | | | Impuestos extinguidos |
| Zeharkako Zergak Guztira | 2.233.342.000 | 2.272.025.450 | 2.449.121.800 | 9,7 | 7,8 | Total Impuestos Indirectos |
| TASAK ETA BESTELAKO SARRERAK | | | | | | TASAS Y OTROS INGRESOS |
| Bingoa | 500.000 | 1.000.000 | 1.100.000 | 120,0 | 10,0 | Bingo |
| Makinak eta aparato automatikoak | 10.700.000 | 9.900.000 | 10.400.000 | (2,8) | 5,1 | Máquinas y aparatos automáticos |
| Kasinoak eta bestelakoak | 1.800.000 | 2.000.000 | 2.100.000 | 16,7 | 5,0 | Casinos y otros |
| Jokoaren gaineko tasak Guztira | 13.000.000 | 12.900.000 | 13.600.000 | 4,6 | 5,4 | Total Tasas de juego |
| Errekaragoak | 5.400.000 | 6.400.000 | 6.700.000 | 24,1 | 4,7 | Recargos |
| Berandutza interesak | 6.500.000 | 2.700.000 | 2.800.000 | (56,9) | 3,7 | Intereses de Demora |
| Isunak | 8.600.000 | 6.300.000 | 6.600.000 | (23,3) | 4,8 | Sancciones |
| Tasak eta bestelako Sarrerak Guztira | 33.500.000 | 28.300.000 | 29.700.000 | (11,3) | 4,9 | Total Tasas y otros ingresos |
| BEREZKO KUDEAKETA GUZTIRA | 4.787.142.000 | 4.893.625.450 | 5.150.181.800 | 7,6 | 5,2 | TOTAL TRIBUTOS CONCERTADOS GESTION PROPIA |
| BEZaren egokitzapena | | | | | | Ajuste IVA |
| Aduanak | 454.920.000 | 635.550.000 | 668.200.000 | 46,9 | 5,1 | Importaciones |
| Barne Eragiketak | 247.530.000 | 264.388.800 | 280.644.000 | 13,4 | 6,1 | Op. Interiores |
| BEZaren egokitzapena Guztira | 702.450.000 | 899.938.800 | 948.844.000 | 35,1 | 5,4 | Total Ajuste IVA |
| Zerga Berезien Egokitzapena | | | | | | Ajustes Imptos. Especiales |
| Alkohola, Eratorriak eta Bitarkeak | 15.450.555 | 14.283.150 | 14.770.561 | (4,4) | 3,4 | Alcohol, Derivadas y Prod. Intermedios |
| Aduanak | 63.555 | 66.900 | 70.161 | 10,4 | 4,9 | Importaciones |
| Barne Eragiketak | 15.387.000 | 14.216.250 | 14.700.400 | (4,5) | 3,4 | Op. Interiores |
| Hidrokarburoak | (166.239.810) | (187.483.905) | (193.704.498) | (16,5) | (3,3) | Hidrocarburos |
| Aduanak | 6.690 | 70.245 | 73.502 | 998,7 | 4,6 | Importaciones |
| Barne Eragiketak | (166.246.500) | (187.554.150) | (193.778.000) | (16,6) | (3,3) | Op. Interiores |
| Tasa autonomikoa | 0 | 0 | 0 | | | Tipo autonómico |
| Tabako motak | 10.369.500 | 10.369.500 | 10.691.200 | 3,1 | 3,1 | Labores del Tabaco |
| Garagardoa | 7.312.170 | 7.740.330 | 7.901.465 | 8,1 | 2,1 | Cerveza |
| Aduanak | 86.970 | 46.830 | 50.115 | (42,4) | 7,0 | Importaciones |
| Barne Eragiketak | 7.225.200 | 7.693.500 | 7.851.350 | 8,7 | 2,1 | Op. Interiores |
| Zerga berезien egokitzapenak Guztira | (133.107.585) | (155.090.925) | (160.341.272) | (20,5) | (3,4) | Total Ajustes Imptos. Especiales |
| ITUNDUTAKO ZERGA GUZTIRA | 5.356.484.415 | 5.638.473.325 | 5.938.684.528 | 10,9 | 5,3 | TOTAL TRIBUTOS CONCERTADOS |



Gipuzkoako
Foru Aldundia
Ogasun eta Finantza Departamentua



EUSKADIKO UDALEN ELKARTEA
ASOCIACIÓN DE MUNICIPIOS VASCOS

Gipuzkoako Finantzen Kontseilua

UFFFaren AURREIKUSPENAK 2023. URTERAKO

PREVISIONES DEL FFFM PARA EL AÑO 2023



Gipuzkoako
Foru Aldundia
Ogasun eta Finantza Departamentua



EUSKADIKO UDALEN ELKARTEA
ASOCIACIÓN DE MUNICIPIOS VASCOS

Gipuzkoako Finantzen Kontseilua

2023an GIPUZKOAKO TOKI ENTITATEEK APLIKATU BEHARREKO ARAU FISKALAK

REGLAS FISCALES A APLICAR POR LAS ENTIDADES LOCALES DE GIPUZKOA EN 2023

2023KO DEFIZIT HELBURUA
OBJETIVO DE DEFICIT DE 2023

| UDALA | DEFIZITA |
|-------------------|-------------------|
| MUNICIPIO | DEFICIT |
| 1 ABALTZISKETA | 5.824 |
| 2 ADUNA | 8.315 |
| 3 AIZARNAZABAL | 12.468 |
| 4 ALBIZTUR | 5.905 |
| 5 ALEGIA | 26.042 |
| 6 ALKIZA | 6.592 |
| 7 ALTZO | 7.634 |
| 8 AMEZKETA | 14.405 |
| 9 ANDOAIN | 215.794 |
| 10 ANOETA | 30.852 |
| 11 ANTZUOLA | 30.685 |
| 12 ARAMA | 4.425 |
| 13 ARETXABALETA | 105.228 |
| 14 ASTEASU | 23.035 |
| 15 ATAUN | 24.808 |
| 16 AIA | 29.905 |
| 17 AZKOITIA | 172.527 |
| 18 AZPEITIA | 225.206 |
| 19 BEASAIN | 204.622 |
| 20 BEIZAMA | 3.629 |
| 21 BELAUNTZA | 5.031 |
| 22 BERASTEGI | 16.468 |
| 23 BERROBI | 9.815 |
| 24 BIDANIA-GOITZ | 8.969 |
| 25 ZEGAMA | 22.802 |
| 26 ZERAIN | 5.481 |
| 27 ZESTOA | 55.781 |
| 28 ZIZURKIL | 44.105 |
| 29 DEBA | 81.141 |
| 30 EIBAR | 406.548 |
| 31 ELDUAIN | 4.864 |
| 32 ELGOIBAR | 169.703 |
| 33 ELGETA | 16.716 |
| 34 ESKORIATZA | 61.355 |
| 35 EZKIO-ITSASO | 9.945 |
| 36 HONDARRIBIA | 249.404 |
| 37 GAINZA | 3.368 |
| 38 GABIRIA | 8.422 |
| 39 GETARIA | 41.132 |
| 40 HERNANI | 301.862 |
| 41 HERNIALDE | 6.017 |
| 42 IBARRA | 62.686 |
| 43 IDIAZABAL | 33.554 |
| 44 IKAZTEGIETA | 8.267 |
| 45 IRUN | 931.286 |
| 46 IRURA | 27.688 |
| 47 ITSASONDO | 10.318 |
| 48 LARRAUL | 5.100 |
| 49 LAZKAO | 87.852 |
| 50 LEABURU | 6.869 |
| 51 LEGAZPI | 123.314 |
| 52 LEGORRETA | 21.271 |
| 53 LEZO | 90.277 |
| 54 LIZARTZA | 9.808 |
| 55 ARRASATE | 323.134 |
| 56 MUTRIKU | 78.719 |
| 57 MUTILOA | 5.062 |
| 58 OLABERRIA | 14.715 |
| 59 OÑATI | 169.482 |
| 60 OREXA | 3.238 |
| 61 ORIO | 89.594 |
| 62 ORMAIZTEGI | 18.503 |
| 63 OIARTZUN | 152.639 |
| 64 PASAIA | 234.777 |
| 65 SORALUZE | 58.036 |
| 66 ERREZIL | 9.545 |
| 67 ERRETERIA | 579.870 |
| 68 LEINTZ-GATZAGA | 4.469 |
| 69 DONOSTIA | 2.993.611 |
| 70 SEGURA | 21.418 |
| 71 TOLOSA | 292.926 |
| 72 URNIETA | 92.007 |
| 73 USURBIL | 90.813 |
| 74 BERGARA | 215.813 |
| 75 VILLABONA | 86.678 |
| 76 ORDIZIA | 153.752 |
| 77 URRET XU | 99.383 |
| 78 ZALDIBIA | 24.064 |
| 79 ZARAUTZ | 340.696 |
| 80 ZUMARRAGA | 141.819 |
| 81 ZUMAIA | 148.420 |
| 82 MENDARO | 29.322 |
| 83 LASARTE-ORIA | 278.354 |
| 84 ASTIGARRAGA | 105.111 |
| 85 BALIARRAIN | 3.746 |
| 86 ORENDAIN | 4.643 |
| 87 ALTZAGA | 4.115 |
| 88 GAZTELU | 4.038 |
| GUZTIRA | 10.977.629 |