



Gipuzkoako Finantzen Kontseilua

FONDO FORAL DE FINANCIACIÓN MUNICIPAL

PREVISIONES PARA 2023 Y 2024

1.- INTRODUCCIÓN

El Consejo Vasco de Finanzas Públicas (CVFP), en su reunión de fecha 11-10-2023, aprobó las previsiones de recaudación por tributos concertados para 2023 y 2024. Asimismo, el CVFP aprobó las previsiones de aportaciones de las diputaciones forales al Gobierno Vasco. En base a las mismas se han calculado, con carácter provisional, las del Fondo Foral de Financiación Municipal (FFFM). Dichos datos se han recogido en el presente informe y en sus anexos.

En cuanto a los datos de 2023, hay que recordar que la liquidación definitiva del FFFM será aprobada en febrero de 2024, en base a la recaudación y las aportaciones definitivas de 2023.

La previsión del FFFM para 2024 que se maneja en este informe es la que esta diputación utilizará en la elaboración de sus presupuestos. Según se desprende de estos datos, el FFFM crecerá un 6,70% con respecto a la previsión de cierre de 2023. Conviene recordar, no obstante, que este importe será también objeto de liquidación una vez conocidas las cifras definitivas de recaudación y aportaciones de 2024.

2.- PREVISIÓN 2023

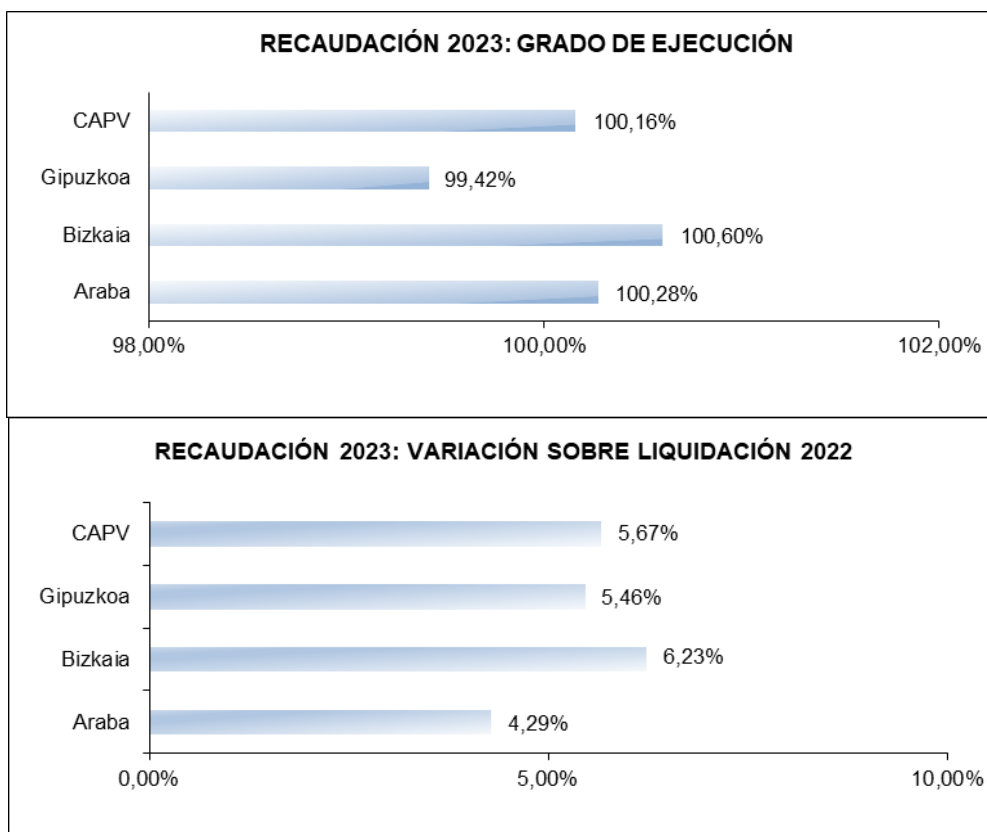
2.1.- RECAUDACIÓN POR TRIBUTOS CONCERTADOS

La previsión de recaudación por tributos concertados en 2023 para el conjunto de la CAPV asciende a 18.102 millones de euros, de los cuales 5.904 millones corresponden a Gipuzkoa.

En las siguientes tablas y gráficos se recogen los citados datos de recaudación, así como su comparación con el presupuesto inicial y la liquidación del ejercicio anterior:

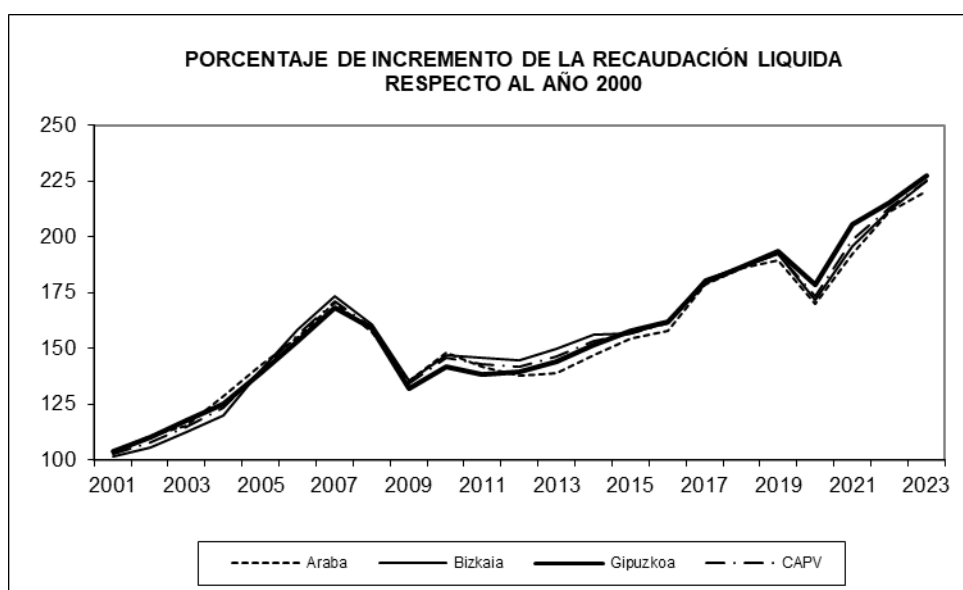
RECAUDACIÓN PARA 2023

TERRITORIO	PPTO 2023	PREV. LIQ. 2023	LIQUIDACIÓN 2022	VAR.PREVLIQ. PPTO. 2023	VAR. PREVLIQ. LIQ. 2022
Araba	2.838.292	2.846.129	2.729.157	100,28%	4,29%
Bizkaia	9.295.934	9.351.930	8.803.474	100,60%	6,23%
Gipuzkoa	5.938.685	5.903.970	5.598.085	99,42%	5,46%
CAPV	18.072.910	18.102.029	17.130.717	100,16%	5,67%



- **Gipuzkoa prevé una ejecución presupuestaria cercana al 100%.**
- **Con respecto a la liquidación de 2022, se prevé que la recaudación aumente un 5,46%.**

Podemos distinguir cinco fases en la tendencia de la recaudación de los últimos años: hasta el estallido de la crisis (2007), con crecimientos medios anuales en torno al 8%; durante 2008 y 2009 donde la recaudación cayó bruscamente; entre 2010 y 2019, con crecimientos sostenidos; 2020 con caída brusca de la recaudación, debido a la COVID-19; y fuerte recuperación a partir de 2021.

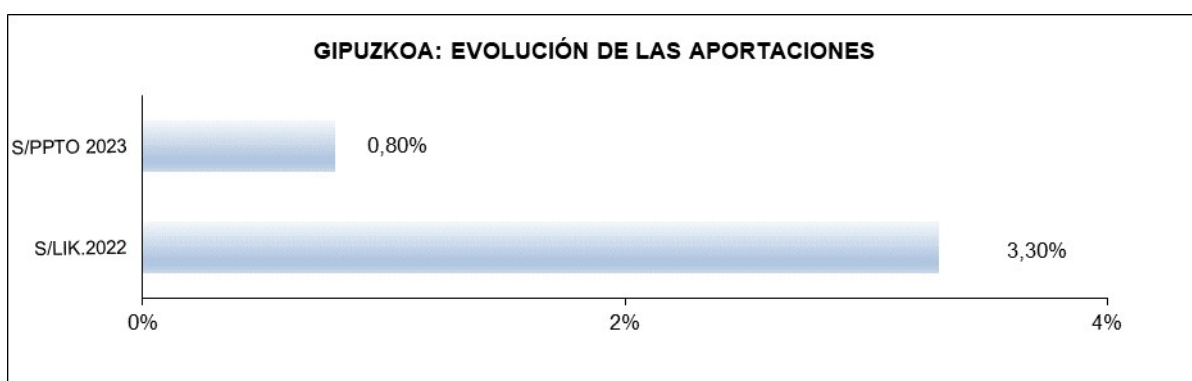




Gipuzkoako Finantzen Kontseilua

2.2.- APORTACIONES AL GOBIERNO VASCO

Durante el ejercicio de 2023, se prevé que la Diputación Foral de Gipuzkoa aportará al Gobierno Vasco la cantidad de 4.008 millones de euros. Dicha cantidad supone un incremento del 0,8% sobre la aportación inicialmente presupuestada, y del 3,3% sobre las aportaciones realmente abonadas durante el ejercicio 2022.



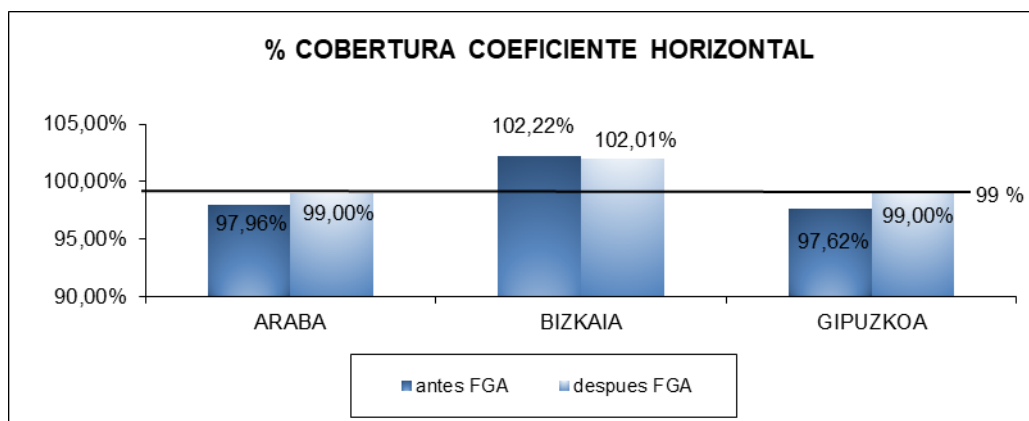
En el siguiente cuadro se observa en detalle la variación de las aportaciones al Gobierno Vasco.

APORTACIONES 2023	PPTO	PREV. LIQ.
Aportación General	3.845.864,98	3.854.513,55
Nivel acordado SAAD	238,52	393,32
Nuevas competencias	117.731,05	140.704,18
Financiación Políticas art. 22.3	12.315,19	12.335,03
APORTACIONES	3.976.149,74	4.007.946,07

2.3.- FONDO GENERAL DE AJUSTE

El objetivo del Fondo General de Ajuste es el de asegurar que la participación relativa en la recaudación total del País Vasco para cada Territorio Histórico, una vez deducida su contribución al propio Fondo, alcance el 99% de su coeficiente horizontal. La Ley de Aportaciones establece un límite para la dotación del mismo, cuantificado en el 1,45% de los recursos a distribuir, y que se articulará en dos tramos. En la preliquidación de 2023 no será necesario activar el segundo tramo, ni operará dicho límite, por lo que, después de la contribución del fondo, todos los territorios alcanzarán el citado 99%.

El resultado neto de este ajuste supondrá, por tanto, que Gipuzkoa percibirá del Fondo General de Ajuste la cantidad neta de 83,4 millones de euros, lo que permitirá aumentar su porcentaje de cobertura del 97,62% al 99,00%.



- La dotación del Fondo General de Ajuste posibilitará que todos los territorios alcancen el 99% del coeficiente horizontal.

2.4.- FONDO FORAL DE FINANCIACIÓN MUNICIPAL

El modelo detallado en el siguiente cuadro sirve de base para el cálculo de la previsión del Fondo Foral de Financiación Municipal para 2023

FFFM	2023 PRESUPUESTO	2023 PREV.LIQ.
1. Tributos Concertados	5.938.684,53	5.903.970,05
2. Intereses	0,00	0,00
3. Recursos sujetos a reparto (1)+(2)	5.938.684,53	5.903.970,05
4. Cupo al Estado	466.123,38	433.672,38
5. Aportación General al Gobierno Vasco	3.845.864,98	3.854.513,55
6. Fin. Nuevas competencias DDFF	10.505,53	17.323,67
7. Fin. Nuevas competencias GV	117.969,57	141.097,49
8. Fondo General de Ajuste	-39.093,11	-83.438,96
9. Financiación políticas art. 22.3	12.315,19	12.335,03
10. Total deducciones (4+5+6+7+8+9)	4.413.685,54	4.375.503,15
11. Recursos disponibles Territorio (3)-(10)	1.524.998,99	1.528.466,90
12. Total FFFM (39,96% de 11)	609.389,60	610.775,37

Por lo tanto, se prevé una desviación positiva respecto al presupuesto de 1,4 millones de euros, esto es, un incremento del 0,23%. Con respecto a la liquidación del 2022, se prevé que el FFFM aumente en 22,6 millones (3,83%)



Gipuzkoako Finantzen Kontseilua

EVOLUCIÓN RECAUDACIÓN Y FFFM

	PPTO 2023	PREV. LIQ. 2023	LIQUIDACIÓN 2022	GRADO EJECUCIÓN	VARIAC. PREV. CIERRE/LIQ.
Recaudación Gipuzkoa	5.938.684,53	5.903.970,05	5.598.085,16	99,42%	5,46%
FFFM	609.389,60	610.775,37	588.224,79	100,23%	3,83%

- El Fondo Foral de Financiación Municipal para 2023 se prevé que aumente un 3,83% respecto a la liquidación de 2022.

3.-PREVISIONES PARA 2024

3.1.- RECAUDACIÓN POR TRIBUTOS CONCERTADOS

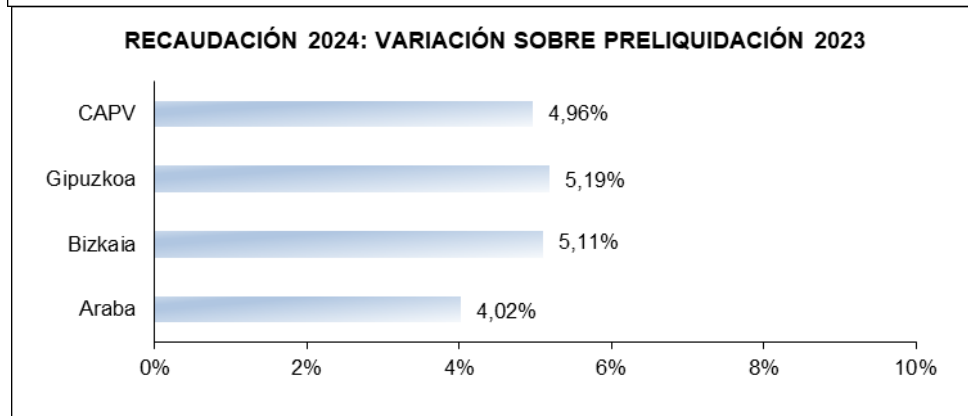
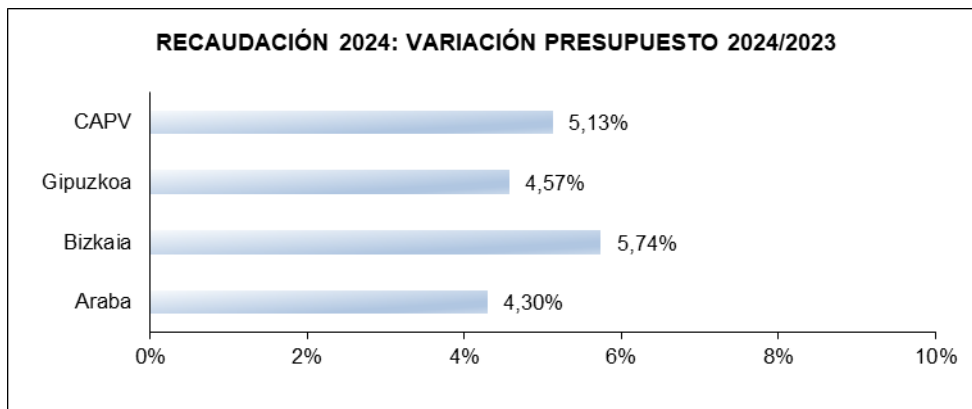
Para el ejercicio de 2024, se prevé que Gipuzkoa recaude, en concepto de tributos concertados, 6.210 millones de euros, esto es, 306 millones de euros más que en la previsión de cierre de 2023 (incremento del 5,19%). Dicha variación es imputable, básicamente, a la combinación de los siguientes factores:

- ✓ Crecimiento de la economía, en términos nominales, del 5,0%.
- ✓ Cambios normativos

En las siguientes tablas y gráficos se recogen los citados datos de recaudación, así como su comparación con el presupuesto 2023 y la previsión de liquidación:

RECAUDACIÓN PARA 2024

TERRITORIO	PPTO 2024	PPTO 2023	PREVLIQ. 2023	VAR. PPTO 2024/2023	VAR. PPTO 24 PREVLIQ. 23
Araba	2.960.419	2.838.292	2.846.129	4,30%	4,02%
Bizkaia	9.829.497	9.295.934	9.351.930	5,74%	5,11%
Gipuzkoa	6.210.333	5.938.685	5.903.970	4,57%	5,19%
CAPV	19.000.250	18.072.910	18.102.029	5,13%	4,96%



- Se prevé un incremento de recaudación en Gipuzkoa para 2024 del 4,57% respecto al presupuesto de 2023
- Con respecto a la previsión de cierre de 2023, el incremento sería del 5,19%.

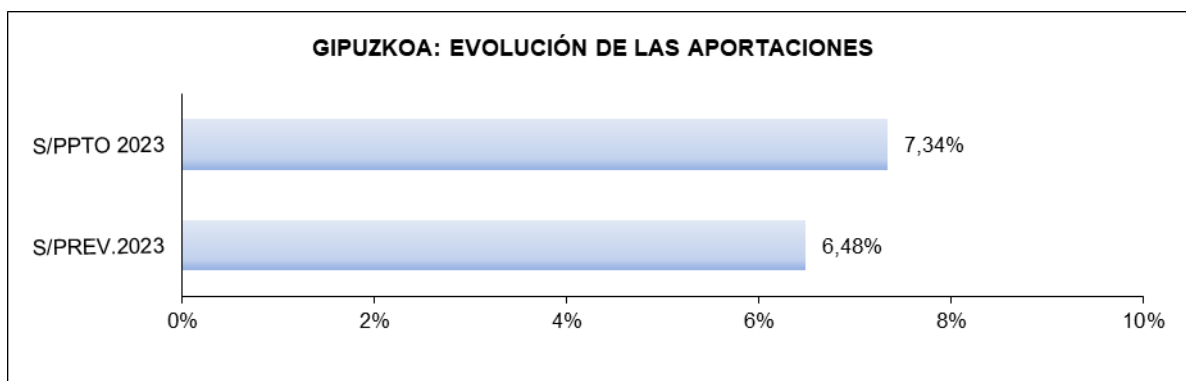


Gipuzkoako Finantzen Kontseilua

3.2.- APORTACIONES AL GOBIERNO VASCO

Durante el ejercicio de 2024, el conjunto de las diputaciones aportará al Gobierno Vasco la cantidad de 12.686,7 millones de euros, 690,5 millones de euros más que la previsión de cierre de 2023 (5,76%).

De esta cantidad, Gipuzkoa hará frente a una aportación de 4.268 millones de euros, lo cual supone un aumento del 7,34% sobre el presupuesto del ejercicio anterior y un incremento del 6,48% sobre la preliquidación.



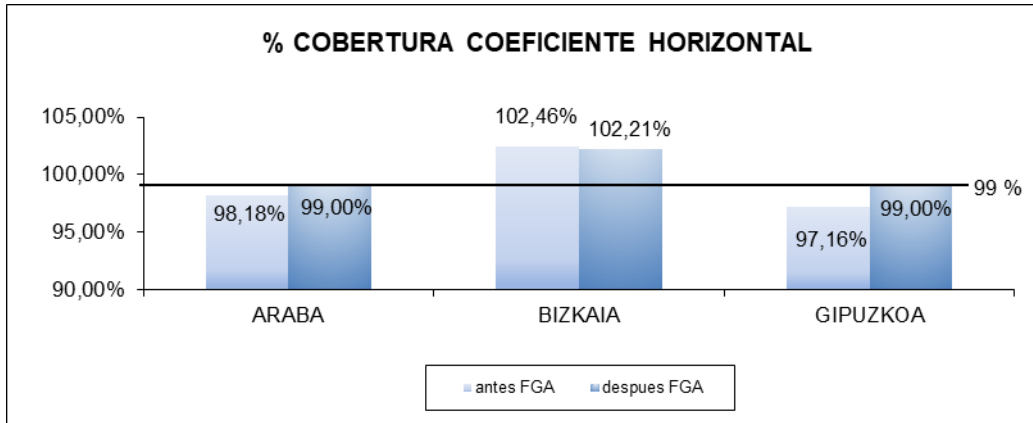
En Gipuzkoa el coeficiente horizontal pasará del 33,41% de 2023 al 33,64% en 2024. El importe de las aportaciones para 2024 se detalla a continuación:

APORTACIONES 2024	PPTO
Aportación General	4.111.424,66
Nivel acordado SAAD	396,02
Nuevas competencias	142.953,75
Financiación políticas art. 22.3	13.036,22
APORTACIONES	4.267.810,66

3.3.- FONDO GENERAL DE AJUSTE

El objetivo del Fondo General de Ajuste es el de asegurar que la participación relativa en la recaudación total del País Vasco para cada Territorio Histórico, una vez deducida su contribución al propio Fondo, alcance el 99% de su coeficiente horizontal. La Ley de Aportaciones establece un límite para la dotación del mismo, cuantificado en el 1,45% de los recursos a distribuir, y que se articulará en dos tramos. Durante 2024 no será necesario activar el segundo tramo, ni operará dicho límite, por lo que, después de la contribución del fondo, todos los territorios alcanzarán el citado 99%.

El resultado neto de este ajuste supondrá, por tanto, que Gipuzkoa percibirá del Fondo General de Ajuste la cantidad neta de 117,4 millones de euros, lo que permitirá aumentar su porcentaje de cobertura del 97,16% al 99,00%.



- La dotación del Fondo General de Ajuste posibilitará que todos los territorios alcancen el 99% del coeficiente horizontal

3.4.- FONDO FORAL DE FINANCIACIÓN MUNICIPAL

El modelo detallado en el siguiente cuadro sirve de base para el cálculo del FFFM para 2024:

FFFM	2024 PRESUPUESTO	2023 PRESUPUESTO	2023 PREV. LIQ.
1. Tributos Concertados	6.210.333,46	5.938.684,53	5.903.970,05
2. Intereses	505,10	0,00	0,00
3. Recursos sujetos a reparto (1)+(2)	6.210.838,56	5.938.684,53	5.903.970,05
4. Cupo al Estado	412.083,39	466.123,38	433.672,38
5. Aportación General al Gobierno Vasco	4.111.424,66	3.845.864,98	3.854.513,55
6. Fin. Nuevas competencias DDFF	17.442,93	10.505,53	17.323,67
7. Fin. Nuevas competencias GV	143.349,77	117.969,57	141.097,49
8. Fondo General de Ajuste	-117.433,80	-39.093,11	-83.438,96
9. Fin. Políticas art.22.3	13.036,22	12.315,19	12.335,03
10. Total deducciones (4+5+6+7+8+9)	4.579.903,18	4.413.685,54	4.375.503,15
11. Recursos disponibles Territorio (3)-(10)	1.630.935,38	1.524.998,99	1.528.466,90
12. Total FFFM (39,96% de 11)	651.721,78	609.389,60	610.775,37

Durante el ejercicio de 2024, la Diputación Foral de Gipuzkoa aportará a los municipios guipuzcoanos a través del Fondo Foral de Financiación Municipal 651,7 millones de euros, esto es, 41 millones de euros más (6,7%) que la previsión de liquidación del ejercicio 2023.



Gipuzkoako Finantzen Kontseilua

EVOLUCIÓN RECAUDACIÓN Y FFFM

	PPTO 2024	PPTO 2023	PREV. LIQ. 2023	VARIAC. PPTO 2024/2023	VAR. PPTO 24 PREVLIQ. 23
Recaudación Gipuzkoa	6.210.333,46	5.938.684,53	5.903.970,05	4,57%	5,19%
FFFM	651.721,78	609.389,60	610.775,37	6,95%	6,70%

El Fondo Foral de Financiación Municipal para 2024 crecerá un 6,7% respecto a la previsión de liquidación 2023.



Gipuzkoako
Foru Aldundia
Ogasun eta Finantza Departamentua



EUSKADIKO UDALEN ELKARTEA
ASOCIACIÓN DE MUNICIPIOS VASCOS

Gipuzkoako Finantzen Kontseilua

2023. URTERAKO AURREIKUSITAKO ZERGABILKETA

PREVISIONES DE RECAUDACIÓN PARA EL AÑO 2023

2023ko EAeAn AURREIKUSITAKO DIRU-BILKETA/ PREVISION RECAUDACION C A P V 2023

Zerga Itunduak / Tributos concertados

FINKATUTA/ CONSOLIDADO

(eurotan/ en euros)

	ARABA	BIZKAIA	GIPUZKOA	C A P V	
ZUZENEKO ZERGAK					
Pertsona Fisikoen Errentaren g/Zerga:					Imppto. s/ Renta Personas Físicas :
Lan eta Lanbide-jardueren Etekinen Atxikip.	1.023.600.000	3.400.000.000	2.131.300.000	6.554.900.000	Retenciones Rdtos. Trabajo y Act. Prof.
Higigarriaren Kapital Etekinen Atxikip.	19.400.000	112.000.000	61.700.000	193.100.000	Retenciones Rdtos. Capital Mobiliario
Higiezinen Kapital Etekinen Atxikip.	10.000.000	48.000.000	30.700.000	88.700.000	Retenciones Rdtos. Capital Inmobiliario
Ondare Irabazien Atxikip.	4.000.000	20.000.000	11.000.000	35.000.000	Retenciones Ganancias Patrimoniales
Loteria eta Apostu Jakin Batzuen g/Z Ber.	2.000.000	28.000.000	3.100.000	33.100.000	Gravamen especial s/premios det. loterías y apuestas
Zatikako Ordinketak	24.000.000	82.000.000	68.500.000	174.500.000	Pagos frac. Profes. y Empresariales
Hondar-kuota Garbia	(20.700.000)	(92.000.000)	31.400.000	(81.300.000)	Cuota diferencial neta
PFEZ Guztira	1.062.300.000	3.598.000.000	2.337.700.000	6.998.000.000	Total I R P F
Sozietateen g/Zerga:					
Higigarriaren Kapital Etekinen Atxikip.	19.400.000	112.000.000	61.700.000	193.100.000	Imppto. s/ Sociedades :
Higiezinen Kapital Etekinen Atxikip.	10.000.000	48.000.000	30.700.000	88.700.000	Retenciones Rdtos. Capital Mobiliario
Ondare Irabazien Atxikip.	4.000.000	20.000.000	11.000.000	35.000.000	Retenciones Ganancias Patrimoniales
Loteria eta Apostu Jakin Batzuen g/Z Ber.	0	0	0	0	Gravamen especial s/premios det. loterías y apuestas
Hondar-kuota Garbia	266.800.000	690.000.000	304.400.000	1.261.200.000	Cuota diferencial neta
Sozietateen Zergak. Guztira	300.200.000	870.000.000	407.800.000	1.578.000.000	Total I. Sociedades
Egoitzadunak Ez Direnen Errentaren g/Zerga	12.100.000	141.000.000	19.100.000	172.200.000	Imppto. s/ Renta No Residentes
Oinordekotasunen eta Dohaintzen g/Zerga	23.500.000	80.000.000	54.400.000	157.900.000	Imppto. s/ Sucesiones y Donaciones
Ondarearen g.Z	20.000.000	85.000.000	70.700.000	175.700.000	Imppto. s/ Patrimonio
Kreditu Erakundeetako gordailuen g/Z	4.000.000	16.000.000	9.800.000	29.800.000	Imppto. s/ Depósitos en las Entidades de Crédito
Energia elektrikoaren ekoizpenaren g/Z	(200.000)	1.000.000	(100.000)	700.000	Imppto. s/ Producción de Energía Eléctrica
Bestelako Iraungitako Zergak	0	0	0	0	Impuestos extinguidos
Zuzeneko Zergak Guztira	1.421.900.000	4.791.000.000	2.899.400.000	9.112.300.000	Total Impuestos Directos
ZEHARKAKO ZERGAK					
BEZ Berezko Kudeaketa	716.921.400	2.257.520.720	1.492.357.880	4.466.800.000	IVA Gestión propia
BEZ. FA Kudeaketa	522.000.000	3.160.000.000	784.800.000	4.466.800.000	Gestión propia D.F.
BEZ. FFAA Egokitzapena	194.921.400	(902.479.280)	707.557.880	0	Ajuste interno
Ondare-eskualdaketen g/Zerga	21.500.000	80.000.000	65.100.000	166.600.000	Imppto. s/ Transmisiones Patrimoniales
Egintza Juridiko Dokumentatuen g/Zerga	6.000.000	12.000.000	16.800.000	34.800.000	Imppto. s/ Actos Jurídicos Documentados
Zenbait Garraio-biderei g/Z.B.	4.800.000	13.000.000	8.800.000	26.600.000	I.E. s/Determinados Medios de Transporte
Fabrikazio Z.Berezikiak Berezko Kudeaketa					Impptos. Especiales. Gestión propia
Alkohola, Eratorriak eta Bitartekoak	609.900	1.920.520	1.269.580	3.800.000	Alcohol, Derivadas e Intermedios
Hidrokarburoak:					Hidrocarburos:
Barne eragiketak (tasa autonomika salbu)	225.021.000	708.570.800	468.408.200	1.402.000.000	Op. Interiores (excluido tipo autonómico)
Tasa autonomikoa	0	0	0	0	Tipo autonómico
Tabako-motak	57.780.000	181.944.000	120.276.000	360.000.000	Labores del Tabaco
Garagardoa	481.500	1.516.200	1.002.300	3.000.000	Cerveza
Elektrizitatea	1.926.000	6.064.800	4.009.200	12.000.000	Electricidad
Ikatzaren g/Z.B.	0	0	0	0	I.E. s/ Carbón
Berrerrabil ezin diren plastikozko ontzien g/Z.B.	1.444.500	4.548.600	3.006.900	9.000.000	I.E. s/ Envases de Plástico no Reutilizables
Aseguru-primen g/Zerga	12.500.000	65.000.000	36.400.000	113.900.000	Imppto. s/ Primas de Seguros
Joku jardueraren g/Zerga	1.000.000	3.000.000	1.900.000	5.900.000	Imppto. s/ Actividades del Juego
Berrotegi-efektuko gas fluordunen g/Zerga	802.500	2.527.000	1.670.500	5.000.000	Imppto. s/ Gases fluorados de efecto invernadero
Finantza-transakzioen g/Zerga	12.278.250	38.663.100	25.558.650	76.500.000	Imppto. s/ Transacciones Financieras
Zenbait zerbitzu digitalen g/Zerga	1.600.000	13.000.000	5.600.000	20.200.000	Imppto. s/ Determinados Servicios Digitales
Zaborteletan Hondakinak Utztearen g/Z	2.800.000	8.000.000	1.100.000	11.900.000	Imppto. s/ Depósito de residuos en vertederos
Iraungitako Zergak	0	0	0	0	Impuestos extinguidos
Zeharkako Zergak Guztira	1.067.465.050	3.397.275.740	2.253.259.210	6.718.000.000	Total Impuestos Indirectos
TASAK ETA BESTELAKO SARRERAK					
Bingo	169.000	3.000.000	1.000.000	4.169.000	Bingo
Makinak eta aparato automatikoak	4.700.000	18.000.000	9.200.000	31.900.000	Máquinas y aparatos automáticos
Kasinoak eta bestelakoak	700.000	4.000.000	1.900.000	6.600.000	Casinos y otros
Jokoaren gaineko tasak Guztira	5.569.000	25.000.000	12.100.000	42.669.000	Total Tasas de Juego
Errekargokoak	1.500.000	11.000.000	5.100.000	17.600.000	Recargos
Berandutza interesak	1.600.000	24.000.000	5.100.000	30.700.000	Intereses de Demora
Isunak	1.100.000	11.000.000	6.700.000	18.800.000	Sanciones
Tasak eta bestelako Sarrerak Guztira	9.769.000	71.000.000	29.000.000	109.769.000	Total Tasas y otros ingresos
BEREZKO KUDEAKETA GUZTIRA	2.499.134.050	8.259.275.740	5.181.659.210	15.940.069.000	TOTAL TRIBUTOS CONCERTADOS GESTION PROPIA
BEZaren egokitzapena					Ajuste IVA
Aduanak	273.331.500	860.696.200	568.972.300	1.703.000.000	Importaciones
Barne Eragiketak	135.413.850	426.405.980	281.880.170	843.700.000	Op. Interiores
BEZaren egokitzapena Guztira	408.745.350	1.287.102.180	850.852.470	2.546.700.000	Total Ajuste IVA
Zerga Berezien Egokitzapena					Ajustes Impptos. Especiales
Alkohola, Eratorriak eta Bitartekoak	9.453.450	29.768.060	19.678.490	58.900.000	Alcohol, Derivadas y Prod. Intermedios
Aduanak	32.100	101.080	66.820	200.000	Importaciones
Barne Eragiketak	9.421.350	29.666.980	19.611.670	58.700.000	Op. Interiores
Hidrokarburoak	(80.089.500)	(252.194.600)	(166.715.900)	(499.000.000)	Hidrocarburos
Aduanak	16.050	50.540	33.410	100.000	Importaciones
Barne Eragiketak	(80.105.550)	(252.245.140)	(166.749.310)	(499.100.000)	Op. Interiores
Tasa autonomikoa	0	0	0	0	Tipo autonómico
Tabako motak	3.579.150	11.270.420	7.450.430	22.300.000	Labores del Tabaco
Garagardoa	3.466.800	10.916.640	7.216.560	21.600.000	Cerveza
Aduanak	16.050	50.540	33.410	100.000	Importaciones
Barne Eragiketak	3.450.750	10.866.100	7.183.150	21.500.000	Op. Interiores
Berrerrabil ezin diren plastikozko ontziak	1.717.350	5.407.780	3.574.870	10.700.000	Envases de plástico no reutilizables
Aduanak	561.750	1.768.900	1.169.350	3.500.000	Importaciones
Barne Eragiketak	1.155.600	3.638.880	2.405.520	7.200.000	Op. Interiores
Zerga berezien egokitzapenak Guztira	(61.872.750)	(194.831.700)	(128.795.550)	(385.500.000)	Total Ajustes Impptos. Especiales
Berrotegi-efektuko gas fluordunen g/Zaren Egok.					Ajuste Gases Fluorados Efecto Invernadero
Aduanak	70.620	222.376	147.004	440.000	Importaciones
Barne Eragiketak	51.360	161.728	106.912	320.000	Op. Interiores
Gas Fluordunen g/ Zren egokitzapena guztira	121.980	384.104	253.916	760.000	Total Ajuste Imppto. Gases Fluorados
ITUNDUTAKO ZERGAK GUZTIRA	2.846.128.630	9.351.930.324	5.903.970.046	18.102.029.000	TOTAL TRIBUTOS CONCERTADOS

2023ko EA Ean AURREIKUSITAKO DIRU-BILKETA/ PREVISION RECAUDACION C A P V 2023

Zerga Itunduak / Tributos concertados

FINKATUTA/ CONSOLIDADO

(en euros/ eurotan)

	Diru-Bilketa 2022	Aurreikuspena 2023	Aurrekontua 2023	Aldia	Gauzpen Malla	
	Recaudación	Previsión	%	Presupuesto	Diferencia	Grado ejec.
	(1)	(2)	(2) / (1)	(3)	(2) - (3)	
ZUZENEKO ZERGAK						
IMPUESTOS DIRECTOS						
Impcto. s/ Renta Personas Físicas :						
Persona Fisikoen Errentaren g/Zerga:						
Lan eta Lanbide-jardueren Etekinen Atxikip.	5.994.176.123	6.554.900.000	9,4	6.218.000.000	336.900.000	105,4
Higigarriaren Kapital Etekinen Atxikip.	173.471.515	193.100.000	11,3	172.300.000	20.800.000	112,1
Higiezinenaren Kapital Etekinen Atxikip.	82.595.765	88.700.000	7,4	87.600.000	1.100.000	101,3
Ondare Irabazien Atxikip.	64.710.700	35.000.000	(45,9)	71.400.000	(36.400.000)	49,0
Loteria eta Apostu Jakin Baltzuen g/Z Ber.	29.231.275	33.100.000	13,2	34.600.000	(1.500.000)	95,7
Zatikako Ordainketak	148.910.829	174.500.000	17,2	173.660.000	840.000	100,5
Hondar-kuota Garbia	4.601.523	(81.300.000)		(165.200.000)	83.900.000	
PFEZ Guztira	6.497.697.730	6.998.000.000	7,7	6.592.360.000	405.640.000	106,2
Total I R P F						
Impcto. s/ Sociedades :						
Sozietateen g/Zerga:						
Higigarriaren Kapital Etekinen Atxikip.	173.471.462	193.100.000	11,3	172.300.000	20.800.000	112,1
Higiezinenaren Kapital Etekinen Atxikip.	82.595.398	88.700.000	7,4	87.600.000	1.100.000	101,3
Ondare Irabazien Atxikip.	64.710.693	35.000.000	(45,9)	71.400.000	(36.400.000)	49,0
Loteria eta Apostu Jakin Baltzuen g/Z Ber.	0	0		0	0	0,0
Hondar-kuota Garbia	1.030.489.329	1.261.200.000	22,4	917.000.000	344.200.000	137,5
Sozietateen Zergak. Guztira	1.351.266.883	1.578.000.000	16,8	1.248.300.000	329.700.000	126,4
Total I. Sociedades						
Egoltzadunak Ez Direnen Errentaren g/Zerga	108.463.570	172.200.000	58,8	87.600.000	84.600.000	196,6
Ondorekotasunen eta Dohaintzen g/Zerga	152.753.101	157.900.000	3,4	163.100.000	(5.200.000)	96,8
Ondarearen g/Z	169.734.262	175.700.000	3,5	183.000.000	(7.300.000)	96,0
Kreditu Erakundeetako gordailuen g/Z	28.834.689	29.800.000	3,3	31.700.000	(1.900.000)	94,0
Energia elektrikoaren ekoizpenaren g/Z	640.705	700.000	9,3	1.600.000	(900.000)	43,8
Bestelako Iraungitako Zergak	0	0		0	0	
Zuzeneko Zergak Guztira	8.309.390.939	9.112.300.000	9,7	8.307.660.000	804.640.000	109,7
Total Impuestos Directos						
ZEHARKAKO ZERGAK						
IMPUESTOS INDIRECTOS						
BEZ Berezko Kudeaketa	4.210.645.390	4.466.800.000	6,1	4.773.000.000	(306.200.000)	93,6
BEZ. FA Kudeaketa	4.210.645.390	4.466.800.000	6,1	4.773.000.000	(306.200.000)	93,6
BEZ. FFAA Egokitzapena	0	0		0	0	
Ondare-eskualdaketen g/Zerga	178.481.681	166.600.000	(6,7)	196.400.000	(29.800.000)	84,8
Egintza Juridiko Dokumentatuen g/Zerga	45.359.812	34.800.000	(23,3)	49.300.000	(14.500.000)	70,6
Zenbait Garraibiderei g/Z.B.	24.812.542	26.600.000	7,2	20.800.000	5.800.000	127,9
Fabrikazio Z.Bereziki Berezko Kudeaketa						
Alkohola, Eratorriak eta Bitartekoak	3.759.603	3.800.000	1,1	4.000.000	(200.000)	95,0
Hidrokarburuak:						
Barne eragiketak (tasa autonomikoa salbu)	1.480.766.162	1.402.000.000	(5,3)	1.657.000.000	(255.000.000)	84,6
Tasa autonomikoa	(36)	0		0	0	
Tabako-motak	353.945.149	360.000.000	1,7	394.000.000	(34.000.000)	91,4
Garagardoa	2.853.002	3.000.000	5,2	4.000.000	(1.000.000)	75,0
Elektrizitatea	15.548.218	12.000.000	(22,8)	13.000.000	(1.000.000)	92,3
Ikatzaren g/Z.B.	0	0		0	0	
Berrerrabili ezin diren plastikozko ontzien g/Z.B.	0	9.000.000		0	9.000.000	0,0
Aseguru-primen g/Zerga	112.457.508	113.900.000	1,3	121.600.000	(7.700.000)	93,7
Joku jardueraren g/Zerga	4.621.107	5.900.000	27,7	4.800.000	1.100.000	122,9
Beroteegi-efektuko gas fluordunen g/Zerga	4.249.832	5.000.000	17,7	3.250.000	1.750.000	153,8
Finantza-transakzioen g/Zerga	109.514.821	76.500.000	(30,1)	53.000.000	23.500.000	144,3
Zenbait zerbitzu digitalen g/Zerga	17.154.348	20.200.000	17,8	10.400.000	9.800.000	194,2
Zabortegetan Hondakinak Utztearen g/Z	0	11.900.000		0	11.900.000	0,0
Iraungitako Zergak	(1.349)	0	100,0	0	0	
Zeharkako Zergak Guztira	6.564.167.789	6.718.000.000	2,3	7.304.550.000	(586.550.000)	92,0
Total Impuestos Indirectos						
TASAK ETA BESTELAKO SARRERAK						
TASAS Y OTROS INGRESOS						
Bingoa	3.539.533	4.169.000	17,8	4.210.000	(41.000)	99,0
Makinak eta aparato automatikoak	31.319.753	31.900.000	1,9	34.500.000	(2.600.000)	92,5
Kasinoak eta bestelakoak	5.898.306	6.600.000	11,9	6.710.000	(110.000)	98,4
Jokoaren gaineko tasak Guztira	40.757.592	42.669.000	4,7	45.420.000	(2.751.000)	93,9
Errekargoen	16.696.677	17.600.000	5,4	16.300.000	1.300.000	108,0
Berandutza interesak	(36.037.731)	30.700.000	(185,2)	21.100.000	9.600.000	145,5
Isunak	14.530.962	18.800.000	29,4	17.800.000	1.000.000	105,6
Tasak eta bestelako Sarrerak Guztira	35.947.499	109.769.000	205,4	100.620.000	9.149.000	109,1
Total Tasas y otros ingresos						
BEREZKO KUDEAKETA GUZTIRA	14.909.506.227	15.940.069.000	6,9	15.712.830.000	227.239.000	101,4
TOTAL TRIBUTOS CONCERTADOS GESTION PROPIA						
BEZaren egokitzapena						
Aduanak	1.899.206.694	1.703.000.000	(10,3)	2.000.000.000	(297.000.000)	85,2
Barne Eragiketak	811.537.345	843.700.000	4,0	840.000.000	3.700.000	100,4
BEZaren egokitzapena Guztira	2.710.744.039	2.546.700.000	(6,1)	2.840.000.000	(293.300.000)	89,7
Total Ajuste IVA						
Zerga Berezien Egokitzapena						
Alkohola, Eratorriak eta Bitartekoak	43.048.094	58.900.000	36,8	44.210.000	14.690.000	133,2
Aduanak	260.079	200.000	(23,1)	210.000	(10.000)	95,2
Barne Eragiketak	42.788.015	58.700.000	37,2	44.000.000	14.700.000	133,4
Hidrokarburuak	(589.890.448)	(499.000.000)	15,4	(579.780.000)	80.780.000	86,1
Aduanak	128.732	100.000	(22,3)	220.000	(120.000)	45,5
Barne Eragiketak	(590.019.216)	(499.100.000)	(15,4)	(580.000.000)	80.900.000	86,1
Tasa autonomikoa	36	0		0	0	
Tabako motak	34.995.755	22.300.000	(36,3)	32.000.000	(9.700.000)	69,7
Garagardoa	22.097.255	21.600.000	(2,3)	23.650.000	(2.050.000)	91,3
Aduanak	135.710	100.000	(26,3)	150.000	(50.000)	66,7
Barne Eragiketak	21.961.545	21.500.000	(2,1)	23.500.000	(2.000.000)	91,5
Berrerrabili ezin diren plastikozko ontziak	0	10.700.000		0	10.700.000	0,0
Aduanak	0	3.500.000		0	3.500.000	0,0
Barne Eragiketak	0	7.200.000		0	7.200.000	0,0
Zerga berezien egokitzapenak Guztira	(489.749.344)	(385.500.000)	21,3	(479.920.000)	94.420.000	80,3
Total Ajustes Imptos. Especiales						
Beroteegi-efektuko gas fluordunen g/Zaren Egok.						
Aduanak	46.170	440.000	853,0	0	440.000	0,0
Barne Eragiketak	169.458	320.000	88,8	0	320.000	0,0
Gas Fluordunen g/ Zaren egokitzapena Guztira	215.628	760.000	941,8	0	760.000	0,0
Total Ajuste Impto. Gases Fluorados						
ITUNDUTAKO ZERGAK GUZTIRA	17.130.716.549	18.102.029.000	5,7	18.072.910.000	29.119.000	100,2
TOTAL TRIBUTOS CONCERTADOS						

2023ko EAEan AURREIKUSITAKO DIRU-BILKETA/ PREVISION RECAUDACION C A P V 2023

Zerga Itunduak / Tributos concertados

ARABA

(en euros/ eurotan)

Diru-Bilketa 2022	Aurreikuspena 2023	Aurrekontua 2023	Aldia	Gauzpen Maila			
Recaudación	Previsión	%	Diferencia	Grado ejec.			
(1)	(2)	(2) / (1)	(3)	(2) - (3)			
ZUZENEKO ZERGAK							
IMPUESTOS DIRECTOS							
Pertsona Fisikoaren Errentaren g/Zerga:					Imppto. s/ Renta Personas Físicas :		
Lan eta Lanbide-jarduereen Etekinen Atxikip.	959.493.417	1.023.600.000	6,7	980.000.000	43.600.000	104,4	Retenciones Rdtos. Trabajo y Act. Prof.
Higigarriaren Kapital Etekinen Atxikip.	18.661.304	19.400.000	4,0	17.000.000	2.400.000	114,1	Retenciones Rdtos. Capital Mobiliario
Higiezinareen Kapital Etekinen Atxikip.	9.661.344	10.000.000	3,5	11.000.000	(1.000.000)	90,9	Retenciones Rdtos. Capital Inmobiliario
Ondare Irabazien Atxikip.	4.257.404	4.000.000	(6,0)	7.000.000	(3.000.000)	57,1	Retenciones Ganancias Patrimoniales
Loteria eta Apostu Jakin Batzuen g/Z Ber.	1.238.543	2.000.000	61,5	1.100.000	900.000	181,8	Gravamen especial s/premios det. loterías y ap.
Zatikako Ordainketak	12.613.670	24.000.000	90,3	22.000.000	2.000.000	109,1	Pagos frac. Profes. y Empresariales
Hondar-kuota Garbia	(12.600.497)	(20.700.000)	(64,3)	(37.000.000)	16.300.000		Cuota diferencial neta
PFEZ Guztira	993.325.185	1.062.300.000	6,9	1.001.100.000	61.200.000	106,1	Total I R P F
Sozietateen g/Zerga:							
Higigarriaren Kapital Etekinen Atxikip.	18.661.304	19.400.000	4,0	17.000.000	2.400.000	114,1	Imppto. s/ Sociedades :
Higiezinareen Kapital Etekinen Atxikip.	9.661.344	10.000.000	3,5	11.000.000	(1.000.000)	90,9	Retenciones Rdtos. Capital Mobiliario
Ondare Irabazien Atxikip.	4.257.404	4.000.000	(6,0)	7.000.000	(3.000.000)	57,1	Retenciones Ganancias Patrimoniales
Loteria eta Apostu Jakin Batzuen g/Z Ber.	0	0	0	0	0	0	Gravamen especial s/premios det. loterías y ap.
Hondar-kuota Garbia	224.769.795	266.800.000	18,7	180.000.000	86.800.000	148,2	Cuota diferencial neta
Sozietateen Zergak. Guztira	257.349.847	300.200.000	16,7	215.000.000	85.200.000	139,6	Total I. Sociedades
Egoitzadunak Ez Diren Errentaren g/Zerga							
Oinordekotasunen eta Dohaintzen g/Zerga	10.666.548	12.100.000	13,4	13.000.000	(900.000)	93,1	Imppto. s/ Renta No Residentes
Ondarearen g.Z	17.579.326	23.500.000	33,7	21.000.000	2.500.000	111,9	Imppto. s/ Sucesiones y Donaciones
Kreditu Erakundeetako gordailuen g/Z	21.832.093	20.000.000	(8,4)	24.000.000	(4.000.000)	83,3	Imppto. s/ Patrimonio
Energia elektrokoaren ekoizpenaren g/Z	4.196.307	4.000.000	(4,7)	5.000.000	(1.000.000)	80,0	Imppto. s/ Depósitos en las Entidades de Crédito
Bestelako Iraungitako Zergak	356.699	(200.000)		300.000	(500.000)	(66,7)	Imppto. s/ Producción de Energía Eléctrica
	0	0	0	0	0	0	Impuestos extinguidos
Zuzeneko Zergak Guztira	1.305.306.005	1.421.900.000	8,9	1.279.400.000	142.500.000	111,1	Total Impuestos Directos
ZEHARKAKO ZERGAK							
IMPUESTOS INDIRECTOS							
BEZ Berezko Kudeaketa	680.440.295	716.921.400	5,4	766.066.500	(49.145.100)	93,6	IVA Gestión propia
BEZ. FA Kudeaketa	378.127.104	522.000.000	38,0	470.000.000	52.000.000	111,1	Gestión propia D.F.
BEZ. FFAA Egokitzapena	302.313.191	194.921.400	(35,5)	296.066.500	(101.145.100)	65,8	Ajuste interno
Ondare-eskualdaketen g/Zerga	23.711.210	21.500.000	(9,3)	27.400.000	(5.900.000)	78,5	Imppto. s/ Transmisiones Patrimoniales
Egintza Juridiko Dokumentatuen g/Zerga	7.680.321	6.000.000	(21,9)	8.500.000	(2.500.000)	70,6	Imppto. s/ Actos Jurídicos Documentados
Zenbait Garraibidieren g/Z.B.	4.081.798	4.800.000	17,6	3.300.000	1.500.000	145,5	I.E. s/ Determinados Medios de Transporte
Fabrikazio Z.Berezia Berezko Kudeaketa							Impptos. Especiales. Gestión propia
Alkohola, Eratorriak eta Bitartekoak	607.552	609.900	0,4	642.000	(32.100)	95,0	Alcohol, Derivadas e Intermedios
Hidrokarburuak:							Hidrocarburos:
Barne eragiketak (tasa autonomika salbu)	239.291.812	225.021.000	(6,0)	265.948.500	(40.927.500)	84,6	Op. Interiores (excluido tipo autonómico)
Tasa autonomikoa	(6)	0		0	0	0	Tipo autonómico
Tabako-motak	57.197.536	57.780.000	1,0	63.237.000	(5.457.000)	91,4	Labores del Tabaco
Garagardoak	461.045	481.500	4,4	642.000	(160.500)	75,0	Cerveza
Elektrizitatea	2.512.592	1.926.000	(23,3)	2.086.500	(160.500)	92,3	Electricidad
Ikatzaren g/Z.B.	0	0	0	0	0	0	I.E. s/ Carbón
Berrerrabili ezin diren plastikoko ontzien g/Z.B.	0	1.444.500		0	1.444.500	0,0	I.E. s/ Envases de Plástico no Reutilizables
Aseguru-primen g/Zerga	16.116.621	12.500.000	(22,4)	19.200.000	(6.700.000)	65,1	Imppto. s/ Primas de Seguros
Joku jardueraren g/Zerga	1.140.158	1.000.000	(12,3)	1.300.000	(300.000)	76,9	Imppto. s/ Actividades del Juego
Berotegi-efektuko gas fluordunen g/Zerga	323.477	802.500	148,1	250.000	552.500	321,0	Imppto. s/ Gases fluorados de efecto invernadero
Finantza-transakzioen g/Zerga	17.697.595	12.278.250	(30,6)	8.506.500	3.771.750	144,3	Imppto. s/ Transacciones Financieras
Zenbait zerbitzu digitalen g/Zerga	2.501.748	1.600.000	(36,0)	800.000	800.000	200,0	Imppto. s/ Determinados Servicios Digitales
Zabortegietan Hondakinak Uztearen g/Z	0	2.800.000		0	2.800.000	0,0	Imppto. s/ Depósito de residuos en vertederos
Iraungitako Zergak	(218)	0		0	0	0	Impuestos extinguidos
Zeharkako Zergak Guztira	1.053.763.536	1.067.465.050	1,3	1.167.879.000	(100.413.950)	91,4	Total Impuestos Indirectos
TASAK ETA BESTELAKO SARRERAK							
TASAS Y OTROS INGRESOS							
Bingoa	433.265	169.000	(61,0)	710.000	(541.000)	23,8	Bingo
Makinak eta aparato automatikoak	4.582.545	4.700.000	2,6	4.800.000	(100.000)	97,9	Máquinas y aparatos automáticos
Kasinoak eta bestelakoak	623.651	700.000	12,2	610.000	90.000	114,8	Casinos y otros
Jokoaren gaineko tasak Guztira	5.639.461	5.569.000	(1,2)	6.120.000	(551.000)	91,0	Total Tasas de juego
Errekargoak	1.877.036	1.500.000	(20,1)	2.100.000	(600.000)	71,4	Recargos
Berandutza interesak	2.055.084	1.600.000	(22,1)	2.300.000	(700.000)	69,6	Intereses de Demora
Isunak	1.568.534	1.100.000	(29,9)	1.700.000	(600.000)	64,7	Sanciones
Tasak eta bestelako Sarrerak Guztira	11.140.115	9.769.000	(12,3)	12.220.000	(2.451.000)	79,9	Total Tasas y otros ingresos
BEREZKO KUDEAKETA GUZTIRA	2.370.209.656	2.499.134.050	5,4	2.459.499.000	39.635.050	101,6	TOTAL TRIBUTOS CONCERTADOS GESTION PROPIA
BEZaren egokitzapena							Ajuste IVA
Aduanak	306.911.802	273.331.500	(10,9)	321.000.000	(47.668.500)	85,2	Importaciones
Barne Eragiketak	131.144.435	135.413.850	3,3	134.820.000	593.850	100,4	Op. Interiores
BEZaren egokitzapena Guztira	438.056.237	408.745.350	(6,7)	455.820.000	(47.074.650)	89,7	Total Ajuste IVA
Zerga Berezien Egokitzapena							Ajustes Impptos. Especiales
Alkohola, Eratorriak eta Bitartekoak	6.956.572	9.453.450	35,9	7.095.705	2.357.745	133,2	Alcohol, Derivadas y Prod. Intermedios
Aduanak	42.029	32.100	(23,6)	33.705	(1.605)	95,2	Importaciones
Barne Eragiketak	6.914.543	9.421.350	36,3	7.062.000	2.359.350	133,4	Op. Interiores
Hidrokarburuak	(95.326.296)	(80.089.500)	16,0	(93.054.690)	12.965.190	86,1	Hidrocarburos
Aduanak	20.803	16.050	(22,8)	35.310	(19.260)	45,5	Importaciones
Barne Eragiketak	(95.347.105)	(80.105.550)	16,0	(93.090.000)	12.984.450	86,1	Op. Interiores
Tasa autonomikoa	6	0		0	0	0,0	Tipo autonómico
Tabako motak	5.655.314	3.579.150	(36,7)	5.136.000	(1.556.850)	69,7	Labores del Tabaco
Garagardoak	3.570.917	3.466.800	(2,9)	3.795.825	(329.025)	91,3	Cerveza
Aduanak	21.931	16.050	(26,8)	24.075	(8.025)	66,7	Importaciones
Barne Eragiketak	3.548.986	3.450.750	(2,8)	3.771.750	(321.000)	91,5	Op. Interiores
Berrerrabili ezin diren plastikoko ontziak	0	1.717.350		0	1.717.350	0,0	Envases de plástico no reutilizables
Aduanak	0	561.750		0	561.750	0,0	Importaciones
Barne Eragiketak	0	1.155.600		0	1.155.600	0,0	Op. Interiores
Zerga berezien egokitzapenak Guztira	(79.143.493)	(61.872.750)	21,8	(77.027.160)	15.154.410	80,3	Total Ajustes Impptos. Especiales
Berotegi-efektuko gas fluordunen g/Zaren Egok.							Ajuste Gases Fluorados Efecto Invernadero
Aduanak	7.461	70.620		0	70.620	0,0	Importaciones
Barne Eragiketak	27.384	51.360	87,6	0	51.360	0,0	Op. Interiores
Gas Fluordunen g/ Zren egokitzapena Guztira	34.845	121.980	0	0	121.980	0,0	Total Ajuste Imppto. Gases Fluorados
ITUNDUTAKO ZERGAK GUZTIRA	2.729.157.244	2.846.128.630	4,3	2.838.291.840	7.836.790	100,3	TOTAL TRIBUTOS CONCERTADOS

2023ko EA Ean AURREIKUSITAKO DIRU-BILKETA/ PREVISION RECAUDACION C A P V 2023

Zerga Itunduak / Tributos concertados

BIZKAIA

(en euros/ eurotan)

Diru-Bilketa 2022	Aurreikuspena 2023	Aurrekontua 2023	Aldia	Gauzape Maila	
Recaudación	Previsión	%	Diferencia	Grado ejec.	
(1)	(2)	(2) / (1)	(3)	(2) - (3)	
ZUZENEKO ZERGA					
IMPUESTOS DIRECTOS					
<p>Pertsona Fisikoaren Errentaren g/Zerga:</p> <p>Lan eta Lanbide-jarduere Etekinen Atxikip. 3.065.550.181 3.400.000.000 10,9 3.225.000.000 175.000.000 105,4 Impto. s/ Renta Personas Físicas:</p> <p>Higigarriaren Kapital Etekinen Atxikip. 101.222.688 112.000.000 10,6 98.000.000 14.000.000 114,3 Retenciones Rdtos. Trabajo y Act. Prof.</p> <p>Higiezinaren Kapital Etekinen Atxikip. 43.744.591 48.000.000 9,7 46.000.000 2.000.000 104,3 Retenciones Rdtos. Capital Mobiliario</p> <p>Ondare Irabazien Atxikip. 31.062.235 20.000.000 (35,6) 37.200.000 (17.200.000) 53,8 Retenciones Ganancias Patrimoniales</p> <p>Loteria eta Apostu Jakin Batzuen g/Z Ber. 26.250.959 28.000.000 6,7 31.500.000 (3.500.000) 88,9 Gravamen especial s/premios det. loterías y ap.</p> <p>Zatikako Ordainketak 73.428.552 82.000.000 11,7 80.000.000 2.000.000 102,5 Pagos frac. Prof. y Empresariales</p> <p>Hondar-kuota Garbia 26.521.401 (92.000.000) (84.000.000) (8.000.000) Cuota diferencial neta</p> <p>PFEZ Guztira 3.367.780.607 3.598.000.000 6,8 3.433.700.000 164.300.000 104,8 Total I R P F</p> <p>Sozietateen g/Zerga:</p> <p>Higigarriaren Kapital Etekinen Atxikip. 101.222.642 112.000.000 10,6 98.000.000 14.000.000 114,3 Impto. s/ Sociedades:</p> <p>Higiezinaren Kapital Etekinen Atxikip. 43.744.241 48.000.000 9,7 46.000.000 2.000.000 104,3 Retenciones Rdtos. Capital Mobiliario</p> <p>Ondare Irabazien Atxikip. 31.062.230 20.000.000 (35,6) 37.200.000 (17.200.000) 53,8 Retenciones Ganancias Patrimoniales</p> <p>Loteria eta Apostu Jakin Batzuen g/Z Ber. 0 0 0 0 0 Gravamen especial s/premios det. loterías y ap.</p> <p>Hondar-kuota Garbia 581.033.998 690.000.000 18,8 500.000.000 190.000.000 138,0 Cuota diferencial neta</p> <p>Sozietateen Zergak. Guztira 757.063.112 870.000.000 14,9 681.200.000 188.800.000 127,7 Total I. Sociedades</p> <p>Egoitzadunak Ez Direnen Errentaren g/Zerga 81.673.862 141.000.000 72,6 58.500.000 82.500.000 241,0 Impto. s/ Renta No Residentes</p> <p>Oinordekotasunen eta Dohaintzen g/Zerga 76.076.558 80.000.000 5,2 76.500.000 3.500.000 104,6 Impto. s/ Sucesiones y Donaciones</p> <p>Ondarearen g.Z 79.479.647 85.000.000 6,9 89.000.000 (4.000.000) 95,5 Impto. s/ Patrimonio</p> <p>Kreditu Erakundeetako gordailuen g/Z 15.483.733 16.000.000 3,3 17.000.000 (1.000.000) 94,1 Impto. s/ Depósitos en las Entidades de Crédito</p> <p>Energia elektroikoaren ekoizpenaren g/Z 135.199 1.000.000 1.000.000 0 100,0 Impto. s/ Producción de Energía Eléctrica</p> <p>Bestelako Iraungitako Zergak 0 0 0 0 0 Impuestos extinguidos</p> <p>Zuzeneko Zergak Guztira 4.377.692.717 4.791.000.000 9,4 4.356.900.000 434.100.000 110,0 Total Impuestos Directos</p>					
ZEHARKAKO ZERGA					
IMPUESTOS INDIRECTOS					
<p>BEZ Berezko Kudeaketa 2.121.744.212 2.257.520.720 6,4 2.412.274.200 (154.753.480) 93,6 IVA Gestión propia</p> <p>BEZ. FA Kudeaketa 3.224.660.913 3.160.000.000 (2,0) 3.684.000.000 (524.000.000) 85,8 Gestión propia D.F.</p> <p>BEZ. FFAA Egokitzapena (1.102.916.701) (902.479.280) 18,2 (1.271.725.800) 369.246.520 71,0 Ajuste interno</p> <p>Ondare-eskuaidaketen g/Zerga 83.711.539 80.000.000 (4,4) 91.500.000 (11.500.000) 87,4 Impto. s/ Transmisiones Patrimoniales</p> <p>Egintza Juridiko Dokumentatuen g/Zerga 23.089.587 12.000.000 (48,0) 25.500.000 (13.500.000) 47,1 Impto. s/ Actos Jurídicos Documentados</p> <p>Zenbait Garraibidieren g/Z.B. 12.773.935 13.000.000 1,8 10.600.000 2.400.000 122,6 I.E. s/Determinados Medios de Transporte</p> <p>Fabrikazio Z.Berezko Berezko Kudeaketa Alkohola, Eratorriak eta Bitartekoak 1.894.464 1.920.520 1,4 2.021.600 (101.080) 95,0 Imptos. Especiales. Gestión propia</p> <p>Hidrokarburoak: Alkohola, Eratorriak eta Bitartekoak 746.158.069 708.570.800 (5,0) 837.447.800 (128.877.000) 84,6 Alcohol, Derivadas e Intermedios</p> <p>Barne eragiketarak (tasa autonomikoa salbu) (18) 0 0 0 0 Hidrocarburos:</p> <p>Tasak 178.352.961 181.944.000 2,0 199.127.600 (17.183.600) 91,4 Op. Interiores (excluido tipo autonómico)</p> <p>Garagardoa 1.437.628 1.516.200 5,5 2.021.600 (505.400) 75,0 Tipo autonómico</p> <p>Elektrizitatea 7.834.747 6.064.800 (22,6) 6.570.200 (505.400) 92,3 Labores del Tabaco</p> <p>Ikatzaren g/Z.B. 0 0 0 0 0 Cerveza</p> <p>Berrerrabiltze ezin diren plastikozko ontzien g/Z.B. 0 4.548.600 0 4.548.600 0 0 Electricidad</p> <p>Aseguru-primen g/Zerga 61.087.699 65.000.000 6,4 65.200.000 (200.000) 99,7 I.E.s/ Carbón</p> <p>Joku jardueraren g/Zerga 2.120.331 3.000.000 41,5 2.100.000 900.000 142,9 I.E. s/ Envases de Plástico no Reutilizables</p> <p>Berotegi-efektuko gas fluordunen g/Zerga 1.643.896 2.527.000 53,7 1.100.000 1.427.000 229,7 Impto. s/ Primas de Seguros</p> <p>Finantza-transakzioen g/Zerga 55.184.518 38.663.100 (29,9) 26.786.200 11.876.900 144,3 Impto. s/ Actividades del Juego</p> <p>Zenbait zerbitzu digitalen g/Zerga 9.704.414 13.000.000 34,0 5.300.000 7.700.000 245,3 Impto. s/ Gases fluorados de efecto invernadero</p> <p>Zabortegetan Hondakinak Uztearen g/Z 0 8.000.000 8.000.000 0 100,0 Impto. s/ Transacciones Financieras</p> <p>Iraungitako Zergak (680) 0 0 0 0 Impto. s/ Determinados Servicios Digitales</p> <p>Zabortegetan Hondakinak Uztearen g/Z 0 8.000.000 8.000.000 0 100,0 Impto. s/ Depósito de residuos en vertederos</p> <p>Iraungitako Zergak 0 0 0 0 0 Impuestos extinguidos</p> <p>Zeharkako Zergak Guztira 3.306.737.301 3.397.275.740 2,7 3.687.549.200 (290.273.460) 92,1 Total Impuestos Indirectos</p>					
TASAK ETA BESTELAKO SARRERAK					
TASAS Y OTROS INGRESOS					
<p>Bingoa 2.231.948 3.000.000 34,4 2.400.000 600.000 125,0 Bingo</p> <p>Makinak eta aparato automatikoak 17.749.486 18.000.000 1,4 19.300.000 (1.300.000) 93,3 Máquinas y aparatos automáticos</p> <p>Kasinoak eta bestelakoak 3.377.417 4.000.000 18,4 4.000.000 0 100,0 Casinos y otros</p> <p>Jokoaren gaineko tasak Guztira 23.358.851 25.000.000 7,0 25.700.000 (700.000) 97,3 Total Tasas de juego</p> <p>Errekaragoak 8.809.383 11.000.000 24,9 7.500.000 3.500.000 146,7 Recargos</p> <p>Berandutza interesak (40.989.748) 24.000.000 (41,7) 16.000.000 8.000.000 150,0 Intereses de Demora</p> <p>Isunak 8.597.764 11.000.000 27,9 9.500.000 1.500.000 115,8 Sanciones</p> <p>Tasak eta bestelako Sarrerak Guztira (223.751) 71.000.000 58.700.000 12.300.000 121,0 Total Tasas y otros ingresos</p>					
BEREZKO KUDEAKETA GUZTIRA 7.684.206.267 8.259.275.740 7,5 8.103.149.200 156.126.540 101,9 TOTAL TRIBUTOS CONCERTADOS GESTION PROPIA					
<p>BEZaren egokitzapena</p> <p>Aduanak 957.010.253 860.696.200 (10,1) 1.010.800.000 (150.103.800) 85,2 Ajuste IVA</p> <p>Barne Eragiketarak 408.933.668 426.405.980 4,3 424.536.000 1.869.980 100,4 Importaciones</p> <p>BEZaren egokitzapena Guztira 1.365.943.921 1.287.102.180 (5,8) 1.435.336.000 (148.233.820) 89,7 Total Ajuste IVA</p> <p>Zerga Berezien Egokitzapena</p> <p>Alkohola, Eratorriak eta Bitartekoak 21.691.935 29.768.060 37,2 22.343.734 7.424.326 133,2 Ajustes Imptos. Especiales</p> <p>Aduanak 131.054 101.080 (22,9) 106.134 (5.054) 95,2 Alcohol, Derivadas y Prod. Intermedios</p> <p>Barne Eragiketarak 21.560.881 29.666.980 37,6 22.237.600 7.429.380 133,4 Importaciones</p> <p>Hidrokarburoak (297.245.797) (252.194.600) 15,2 (293.020.812) 40.826.212 86,1 Op. Interiores</p> <p>Aduanak 64.868 50.540 (22,1) 111.188 (60.648) 45,5 Hidrocarburos</p> <p>Barne Eragiketarak (297.310.683) (252.245.140) 15,2 (293.132.000) 40.886.860 86,1 Importaciones</p> <p>Tasa autonomikoa 18 0 0 0 0 Op. Interiores</p> <p>Tabako motak 17.634.361 11.270.420 (36,1) 16.172.800 (4.902.380) 69,7 Tipo autonómico</p> <p>Garagardoa 11.134.806 10.916.640 (2,0) 11.952.710 (1.036.070) 91,3 Labores del Tabaco</p> <p>Aduanak 68.384 50.540 (26,1) 75.810 (25.270) 66,7 Cerveza</p> <p>Barne Eragiketarak 11.066.422 10.866.100 (1,8) 11.876.900 (1.010.800) 91,5 Importaciones</p> <p>Berrerrabiltze ezin diren plastikozko ontziak 0 5.407.780 0 5.407.780 0,0 Op. Interiores</p> <p>Aduanak 0 1.768.900 0 1.768.900 0,0 Envases de plástico no reutilizables</p> <p>Barne Eragiketarak 0 3.638.880 0 3.638.880 0,0 Importaciones</p> <p>Zerga berezien egokitzapenak Guztira (246.784.695) (194.831.700) 21,1 (242.551.568) 47.719.868 80,3 Op. Interiores</p> <p>Berotegi-efektuko gas fluordunen g/Zerga</p> <p>Aduanak 23.265 222.376 0 222.376 0,0 Ajuste Gases Fluorados Efecto Invernadero</p> <p>Barne Eragiketarak 85.390 161.728 89,4 0 161.728 0,0 Importaciones</p> <p>Gas Fluordunen g/ Zren egokitzapena Guztira 108.654 384.104 0 384.104 0,0 Op. Interiores</p> <p>Gas Fluordunen g/ Zren egokitzapena Guztira 108.654 384.104 0 384.104 0,0 Total Ajuste Impto. Gases Fluorados</p>					
ITUNDUTAKO ZERGA GUZTIRA 8.803.474.148 9.351.930.324 6,2 9.295.933.632 55.996.692 100,6 TOTAL TRIBUTOS CONCERTADOS					

2023ko EA Ean AURREIKUSITAKO DIRU-BILKETA/ PREVISION RECAUDACION C A P V 2023

Zerga Itunduak / Tributos concertados

GIPUZKOA

(en euros/ eurotan)

Diru-Bilketa 2022	Aurreikuspena 2023	%	Aurrekontua 2023	Aldia	Gauzpen Maila	
Recaudación	Previsión	%	Presupuesto	Diferencia	Grado ejec.	
(1)	(2)	(2) / (1)	(3)	(2) - (3)		
ZUZENEKO ZERGAK						
Pertsona Fisikoaren Errentaren g/Zerga:						Imppto. s/ Renta Personas Físicas:
Lan eta Lanbide-jarduere Etekinen Atxikip.	1.969.132.525	2.131.300.000	8,2	2.013.000.000	118.300.000	105,9
Higigarriaren Kapital Etekinen Atxikip.	53.587.523	61.700.000	15,1	57.300.000	4.400.000	107,7
Higiezinaren Kapital Etekinen Atxikip.	29.189.830	30.700.000	5,2	30.600.000	100.000	100,3
Ondare Irabazien Atxikip.	29.391.061	11.000.000	(62,6)	27.200.000	(16.200.000)	40,4
Loteria eta Apostu Jakin Batzuen g/Z Ber.	1.741.773	3.100.000	78,0	2.000.000	1.100.000	155,0
Zatikako Ordainketak	62.868.607	68.500.000	9,0	71.660.000	(3.160.000)	95,6
Hondar-kuota Garbia	(9.319.381)	31.400.000		(44.200.000)	75.600.000	
PFEZ Guztira	2.136.591.938	2.337.700.000	9,4	2.157.560.000	180.140.000	108,3
Sozietateen g/Zerga:						Imppto. s/ Sociedades:
Higigarriaren Kapital Etekinen Atxikip.	53.587.516	61.700.000	15,1	57.300.000	4.400.000	107,7
Higiezinaren Kapital Etekinen Atxikip.	29.189.813	30.700.000	5,2	30.600.000	100.000	100,3
Ondare Irabazien Atxikip.	29.391.059	11.000.000	(62,6)	27.200.000	(16.200.000)	40,4
Loteria eta Apostu Jakin Batzuen g/Z Ber.	0	0		0	0	
Hondar-kuota Garbia	224.685.536	304.400.000	35,5	237.000.000	67.400.000	128,4
Sozietateen Zergak. Guztira	336.853.924	407.800.000	21,1	352.100.000	55.700.000	115,8
Egoitzadunak Ez Diren Errentaren g/Zerga						Imppto. s/ Renta No Residentes
Oinordekotasunen eta Dohaintzen g/Zerga	16.123.160	19.100.000	18,5	16.100.000	3.000.000	118,6
Ondarearen g.Z	59.097.217	54.400.000	(7,9)	65.600.000	(11.200.000)	82,9
Kreditu Erakundeetako gordailuen g/Z	68.422.522	70.700.000	3,3	70.000.000	700.000	101,0
Energia elektrikoaren ekoizpenaren g/Z	9.154.649	9.800.000	7,0	9.700.000	100.000	101,0
Bestelako Iraungitako Zergak	148.807	(100.000)		300.000	(400.000)	(33,3)
	0	0		0	0	
Zuzeneko Zergak Guztira	2.626.392.217	2.899.400.000	10,4	2.671.360.000	228.040.000	108,5
ZEHARKAKO ZERGAK						
BEZ Berezko Kudeaketa						IVA Gestión propia
BEZ. FA Kudeaketa	1.408.460.883	1.492.357.880	6,0	1.594.659.300	(102.301.420)	93,6
BEZ. FFAA Egokitzapena	607.857.373	784.800.000	29,1	619.000.000	165.800.000	126,8
Ondare-eskualdaketen g/Zerga	800.603.510	707.557.880	(11,6)	975.659.300	(268.101.420)	72,5
Egintza Juridiko Dokumentatuen g/Zerga	71.058.932	65.100.000	(8,4)	77.500.000	(12.400.000)	84,0
Zenbait Garraio bideren g/Z.B.	14.589.904	16.800.000	15,1	15.300.000	1.500.000	109,8
Fabrikazio Z.Berezko Kudeaketa		8.800.000	10,6	6.900.000	1.900.000	127,5
Alkohola, Eratorriak eta Bitartekoak	1.257.587	1.269.580	1,0	1.336.400	(66.820)	95,0
Hidrokarburuak:						
Barne eragiketak (tasa autonomiko salbu)	495.316.281	468.408.200	(5,4)	553.603.700	(85.195.500)	84,6
Tasa autonomikoa	(12)	0		0	0	
Tabako-motak	118.394.652	120.276.000	1,6	131.635.400	(11.359.400)	91,4
Garagardoa	954.329	1.002.300	5,0	1.336.400	(334.100)	75,0
Elektrizitatea	5.200.879	4.009.200	(22,9)	4.343.300	(334.100)	92,3
Ikatzaren g/Z.B.	0	0		0	0	
Berrerrabili ezin diren plastikozko ontzien g/Z.B.	0	3.006.900		0	3.006.900	0,0
Aseguru-primen g/Zerga	35.253.188	36.400.000	3,3	37.200.000	(800.000)	97,8
Joku jardueraren g/Zerga	1.360.618	1.900.000	39,6	1.400.000	500.000	135,7
Berotegi-efektuko gas fluordunen g/Zerga	2.282.459	1.670.500	(26,8)	1.900.000	(229.500)	87,9
Finantza-transakzioen g/Zerga	36.632.708	25.558.650	(30,2)	17.707.300	7.851.350	144,3
Zenbait zerbitzu digitalen g/Zerga	4.948.186	5.600.000	13,2	4.300.000	1.300.000	130,2
Zabortegetan Hondakinak Uztearen g/Z	0	1.100.000		0	1.100.000	0,0
Iraungitako Zergak	(451)	0		0	0	
Zeharkako Zergak Guztira	2.203.666.952	2.253.259.210	2,3	2.449.121.800	(195.862.590)	92,0
TASAK ETA BESTELAKO SARRERAK						
Bingoak						TASAS Y OTROS INGRESOS
Makinak eta aparatuen automatikoen	874.320	1.000.000	14,4	1.100.000	(100.000)	90,9
Kasinoak eta bestelakoak	8.987.722	9.200.000	2,4	10.400.000	(1.200.000)	88,5
	1.897.238	1.900.000	0,1	2.100.000	(200.000)	90,5
Jokoaren gaineko tasak Guztira	11.759.280	12.100.000	2,9	13.600.000	(1.500.000)	89,0
Errekarguak	6.010.258	5.100.000	(15,1)	6.700.000	(1.600.000)	76,1
Berandutza interesak	2.896.933	5.100.000	76,0	2.800.000	2.300.000	182,1
Isunak	4.364.664	6.700.000	53,5	6.600.000	100.000	101,5
Tasak eta bestelako Sarrerak Guztira	25.091.135	29.000.000	15,9	29.700.000	(700.000)	97,6
BEREZKO KUDEAKETA GUZTIRA	4.855.090.304	5.181.659.210	6,7	5.150.181.800	31.477.410	100,6
BEZaren egokitzapena						Ajuste IVA
Aduanak	635.284.639	568.972.300	(10,4)	668.200.000	(99.227.700)	85,2
Barne Eragiketak	271.459.242	281.880.170	3,8	280.644.000	1.236.170	100,4
BEZaren egokitzapena Guztira	906.743.881	850.852.470	(6,2)	948.844.000	(97.991.530)	89,7
Zerga Berezien Egokitzapena						Ajustes Impptos. Especiales
Alkohola, Eratorriak eta Bitartekoak	14.399.587	19.678.490	36,7	14.770.561	4.907.929	133,2
Aduanak	86.996	66.820	(23,2)	70.161	(3.341)	95,2
Barne Eragiketak	14.312.591	19.611.670	37,0	14.700.400	4.911.270	133,4
Hidrokarburuak	(197.318.355)	(166.715.900)	15,5	(193.704.498)	26.588.598	86,1
Aduanak	43.061	33.410	(22,4)	73.502	(40.092)	45,5
Barne Eragiketak	(197.361.428)	(166.749.310)	15,5	(193.778.000)	27.028.690	86,1
Tasa autonomikoa	12	0		0	12	
Tabako motak	11.706.080	7.450.430	(36,4)	10.691.200	(3.240.770)	69,7
Garagardoa	7.391.532	7.216.560	(2,4)	7.901.465	(684.905)	91,3
Aduanak	45.395	33.410	(26,4)	50.115	(16.705)	66,7
Barne Eragiketak	7.346.137	7.183.150	(2,2)	7.851.350	(668.200)	91,5
Berrerrabili ezin diren plastikozko ontziak	0	3.574.870		0	3.574.870	0,0
Aduanak	0	1.169.350		0	1.169.350	0,0
Barne Eragiketak	0	2.405.520		0	2.405.520	0,0
Zerga berezien egokitzapenak Guztira	(163.821.156)	(128.795.550)	21,4	(160.341.272)	31.545.722	80,3
Berotegi-efektuko gas fluordunen g/Zaren Egok.						Ajuste Gases Fluorados Efecto Invernadero
Aduanak	15.444	147.004		0	147.004	0,0
Barne Eragiketak	56.684	106.912	88,6	0	106.912	0,0
Gas Fluordunen g/ Zren egokitzapena Guztira	72.128	253.916		0	253.916	0,0
ITUNDUTAKO ZERGAK GUZTIRA	5.598.085.157	5.903.970.046	5,5	5.938.684.528	(34.714.482)	99,4



Gipuzkoako
Foru Aldundia
Ogasun eta Finantza Departamentua



EUSKADIKO UDALEN ELKARTEA
ASOCIACIÓN DE MUNICIPIOS VASCOS

Gipuzkoako Finantzen Kontseilua

UFFFaren AURREIKUSPENAK 2023. URTERAKO

PREVISIONES DEL FFFM PARA EL AÑO 2023

**2023KO FORU FUNTSAREN AURRELIKIDAZIOA
PREVISIÓN DE CIERRE DEL FFFM DE 2023**

UDALA	LIKIDAZIOA 2022 LIQUIDACIÓN	AURREKONTUA 2023 PRESUPUESTO	ITX. AURREIK. 2023 PREV.CIERRE	BET. MAILA 2023 EJECUCION	ALDAKUNTZA 2023/2022 VARIACIÓN	BIZTANLEKO EUROAK POR HABITANTE
1 ABALTZISKETA	322.637	322.807	323.541	100,23%	0,28%	1.047
2 ADUNA	437.164	460.895	461.943	100,23%	5,67%	951
3 AIZARNAZABAL	657.353	691.081	692.653	100,23%	5,37%	895
4 ALBIZTUR	309.760	327.314	328.059	100,23%	5,91%	1.038
5 ALEGIA	1.395.145	1.443.447	1.446.730	100,23%	3,70%	831
6 ALKIZA	365.152	365.396	366.227	100,23%	0,29%	1.026
7 ALTZO	421.512	423.121	424.083	100,23%	0,61%	991
8 AMEZKETA	764.962	798.451	800.267	100,23%	4,62%	844
9 ANDOAIN	11.544.826	11.961.168	11.988.368	100,23%	3,84%	827
10 ANOETA	1.645.078	1.710.078	1.713.967	100,23%	4,19%	824
11 ANTZUOLA	1.653.357	1.700.818	1.704.685	100,23%	3,10%	823
12 ARAMA	231.359	245.296	245.854	100,23%	6,26%	1.280
13 ARETXABALETA	5.609.462	5.832.628	5.845.891	100,23%	4,21%	827
14 ASTEASU	1.233.242	1.276.796	1.279.699	100,23%	3,77%	822
15 ATAUN	1.323.664	1.375.050	1.378.177	100,23%	4,12%	830
16 AIA	1.606.040	1.657.605	1.661.374	100,23%	3,45%	793
17 AZKOITIA	9.196.811	9.562.930	9.584.677	100,23%	4,22%	825
18 AZPEITIA	11.903.486	12.482.858	12.511.244	100,23%	5,11%	826
19 BEASAIN	10.938.534	11.341.908	11.367.700	100,23%	3,92%	819
20 BEIZAMA	200.365	201.129	201.586	100,23%	0,61%	1.482
21 BELAUNTZA	266.781	278.881	279.515	100,23%	4,77%	1.039
22 BERASTEGI	862.921	912.813	914.889	100,23%	6,02%	830
23 BERROBI	513.857	544.010	545.247	100,23%	6,11%	938
24 BIDANIA-GOITAZ	475.308	497.132	498.263	100,23%	4,83%	945
25 ZEGAMA	1.204.694	1.263.911	1.266.786	100,23%	5,15%	824
26 ZERAIN	287.778	303.781	304.472	100,23%	5,80%	1.103
27 ZESTOA	2.992.455	3.091.846	3.098.877	100,23%	3,56%	826
28 ZIZURKIL	2.373.030	2.444.673	2.450.232	100,23%	3,25%	818
29 DEBA	4.347.328	4.497.516	4.507.744	100,23%	3,69%	836
30 EIBAR	22.002.451	22.534.445	22.585.689	100,23%	2,65%	828
31 ELDUAIN	264.110	269.632	270.245	100,23%	2,32%	1.094
32 ELGOIBAR	9.176.923	9.406.407	9.427.798	100,23%	2,73%	821
33 ELGETA	895.528	926.523	928.630	100,23%	3,70%	828
34 ESKORIATZA	3.253.299	3.400.848	3.408.581	100,23%	4,77%	819
35 EZKIO-ITSASO	520.105	551.228	552.481	100,23%	6,22%	907
36 HONDARRIBIA	13.294.181	13.824.108	13.855.544	100,23%	4,22%	820
37 GAINZA	181.758	186.679	187.103	100,23%	2,94%	1.462
38 GABIRIA	447.918	466.797	467.858	100,23%	4,45%	930
39 GETARIA	2.197.838	2.279.866	2.285.050	100,23%	3,97%	809
40 HERNANI	16.149.321	16.731.806	16.769.855	100,23%	3,84%	823
41 HERNIALDE	312.041	333.491	334.250	100,23%	7,12%	1.064
42 IBARRA	3.375.354	3.474.620	3.482.522	100,23%	3,18%	841
43 IDIAZABAL	1.803.410	1.859.863	1.864.092	100,23%	3,36%	821
44 IKAZTEGIETA	440.873	458.232	459.274	100,23%	4,17%	951
45 IRUN	49.789.629	51.619.980	51.737.366	100,23%	3,91%	826
46 IRURA	1.457.244	1.534.722	1.538.212	100,23%	5,56%	816
47 ITSASONDO	561.931	571.928	573.229	100,23%	2,01%	891
48 LARRAUL	275.878	282.695	283.338	100,23%	2,70%	1.098
49 LAZKAO	4.562.307	4.869.526	4.880.600	100,23%	6,98%	819
50 LEABURU	375.742	380.762	381.628	100,23%	1,57%	991
51 LEGAZPI	6.556.417	6.835.139	6.850.682	100,23%	4,49%	822
52 LEGORRETA	1.120.532	1.179.008	1.181.689	100,23%	5,46%	825
53 LEZO	4.853.793	5.003.931	5.015.310	100,23%	3,33%	834
54 LIZARTZA	519.171	543.655	544.891	100,23%	4,95%	866
55 ARRASATE	17.442.227	17.910.912	17.951.642	100,23%	2,92%	825
56 MUTRIKU	4.244.020	4.363.285	4.373.208	100,23%	3,04%	825
57 MUTILOA	274.530	280.583	281.221	100,23%	2,44%	1.086
58 OLABERRIA	801.907	815.630	817.485	100,23%	1,94%	894
59 OÑATI	9.104.729	9.394.191	9.415.554	100,23%	3,41%	818
60 OREXA	178.895	179.467	179.875	100,23%	0,55%	1.578
61 ORIO	4.781.071	4.966.069	4.977.362	100,23%	4,11%	821
62 ORMAIZTEGI	993.936	1.025.619	1.027.951	100,23%	3,42%	828
63 OIARTZUN	8.142.158	8.460.597	8.479.837	100,23%	4,15%	818
64 PASAIA	12.690.520	13.013.365	13.042.958	100,23%	2,78%	830
65 SORALUZE	3.112.419	3.216.873	3.224.188	100,23%	3,59%	839
66 ERREZIL	516.465	529.078	530.281	100,23%	2,68%	939
67 ERRENTERIA	31.250.102	32.141.453	32.214.544	100,23%	3,09%	826
68 LEINTZ-GATZAGA	244.380	247.700	248.263	100,23%	1,59%	1.205
69 DONOSTIA	159.988.083	165.931.911	166.309.247	100,23%	3,95%	885
70 SEGURA	1.169.545	1.187.172	1.189.872	100,23%	1,74%	810
71 TOLOSA	15.657.761	16.236.528	16.273.450	100,23%	3,93%	818
72 URNIETA	4.911.355	5.099.817	5.111.414	100,23%	4,07%	827
73 USURBIL	4.866.020	5.033.644	5.045.091	100,23%	3,68%	818
74 BERGARA	11.561.653	11.962.243	11.989.446	100,23%	3,70%	826
75 VILLABONA	4.645.970	4.804.427	4.815.353	100,23%	3,65%	826
76 ORDIZIA	8.258.696	8.522.243	8.541.623	100,23%	3,43%	819
77 URRETXU	5.309.546	5.508.690	5.521.217	100,23%	3,99%	819
78 ZALDIBIA	1.285.430	1.333.819	1.336.852	100,23%	4,00%	799
79 ZARAUTZ	18.283.418	18.884.335	18.927.279	100,23%	3,52%	819
80 ZUMARRAGA	7.667.809	7.860.860	7.878.736	100,23%	2,75%	818
81 ZUMAIA	7.902.679	8.226.708	8.245.416	100,23%	4,34%	812
82 MENDARO	1.560.232	1.625.254	1.628.950	100,23%	4,40%	824
83 LASARTE-ORIA	14.626.009	15.428.796	15.463.882	100,23%	5,73%	816
84 ASTIGARRAGA	5.507.210	5.826.153	5.839.402	100,23%	6,03%	787
85 BALIARRAIN	206.174	207.630	208.102	100,23%	0,94%	1.369
86 ORENDAIN	251.885	257.337	257.923	100,23%	2,40%	1.048
87 ALTZAGA	226.646	228.076	228.594	100,23%	0,86%	1.284
88 GAZTELU	207.149	223.817	224.326	100,23%	8,29%	1.297
UDALAK GUZTIRA	587.342.448	608.475.511	609.859.209	100,23%	3,83%	842
EUDEL	882.337	914.084	916.163	100,23%	3,83%	
UFFF GUZTIRA	588.224.785	609.389.595	610.775.372	100,23%	3,83%	843



Gipuzkoako
Foru Aldundia
Ogasun eta Finantza Departamentua



EUSKADIKO UDALEN ELKARTEA
ASOCIACIÓN DE MUNICIPIOS VASCOS

Gipuzkoako Finantzen Kontseilua

2024. URTERAKO AURREIKUSITAKO ZERGABILKETA

PRESUPUESTO DE RECAUDACIÓN PARA EL AÑO 2024

2024ko EAeAn AURREIKUSITAKO DIRU-BILKETA / PREVISION RECAUDACION C A P V 2024

Zerga Itunduak / Tributos concertados
FINKATUTA/ CONSOLIDADO

(eurotan/ en euros)

	ARABA	BIZKAIA	GIPUZKOA	C A P V	
ZUZENEKO ZERGAK					
Pertsona Fisikoen Errentaren g/Zerga:					Imppto. s/ Renta Personas Físicas :
Lan eta Lanbide-jardueren Etekinen Atxikip.	1.056.000.000	3.500.000.000	2.248.000.000	6.804.000.000	Retenciones Rdtos. Trabajo y Act. Prof.
Higigarriaren Kapital Etekinen Atxikip.	20.000.000	116.000.000	64.800.000	200.800.000	Retenciones Rdtos. Capital Mobiliario
Higiezinenaren Kapital Etekinen Atxikip.	10.000.000	50.000.000	32.200.000	92.200.000	Retenciones Rdtos. Capital Inmobiliario
Ondare Irabazien Atxikip.	4.000.000	21.000.000	11.600.000	36.600.000	Retenciones Ganancias Patrimoniales
Lotería eta Apostu Jakin Batzuen g/Z Ber.	2.000.000	30.000.000	3.300.000	35.300.000	Gravamen especial s/premios det. Loterías y apuestas
Zatikako Ordainketak	30.000.000	84.000.000	71.900.000	185.900.000	Pagos frac. Profes. y Empresariales
Hondar-kuota Garbia	(31.000.000)	(83.000.000)	(18.200.000)	(132.200.000)	Cuota diferencial neta
PFEZ Guztira	1.091.000.000	3.718.000.000	2.413.600.000	7.222.600.000	Total I R P F
Sozietateen g/Zerga:					
Higigarriaren Kapital Etekinen Atxikip.	20.000.000	116.000.000	64.800.000	200.800.000	Imppto. s/ Sociedades :
Higiezinenaren Kapital Etekinen Atxikip.	10.000.000	50.000.000	32.200.000	92.200.000	Retenciones Rdtos. Capital Mobiliario
Ondare Irabazien Atxikip.	4.000.000	21.000.000	11.600.000	36.600.000	Retenciones Ganancias Patrimoniales
Lotería eta Apostu Jakin Batzuen g/Z Ber.	0	0	0	0	Gravamen especial s/premios det. loterías y apuestas
Hondar-kuota Garbia	260.000.000	728.000.000	270.000.000	1.258.000.000	Cuota diferencial neta
Sozietateen Zergak. Guztira	294.000.000	915.000.000	378.600.000	1.587.600.000	Total I. Sociedades
Egoitzadunak Ez Direnen Errentaren g/Zerga	12.000.000	100.000.000	20.100.000	132.100.000	Imppto. s/ Renta No Residentes
Oinordekotasiunen eta Dohaintzen g/Zerga	24.000.000	84.000.000	57.100.000	165.100.000	Imppto. s/ Sucesiones y Donaciones
Ondarearen g.Z	20.500.000	86.000.000	70.900.000	177.400.000	Imppto. s/ Patrimonio
Kreditu Erakundeetako gordailuen g/Z	4.000.000	17.000.000	10.300.000	31.300.000	Imppto. s/ Depósitos en las Entidades de Crédito
Energia elektrikoren ekoizpenaren g/Z	3.000.000	22.000.000	6.000.000	31.000.000	Imppto. s/ Producción de Energía Eléctrica
Bestelakolraungitako Zergak	0	0	0	0	Impuestos extinguidos
Zuzeneko Zergak Guztira	1.448.500.000	4.942.000.000	2.956.600.000	9.347.100.000	Total Impuestos Directos
ZEHAZKAKO ZERGAK					
BEZ Berezko Kudeaketa	763.981.800	2.430.588.600	1.619.429.600	4.814.000.000	IVA Gestión propia
BEZ FA Kudeaketa	529.000.000	3.405.000.000	880.000.000	4.814.000.000	Gestión propia D.F.
BEZ FFAA Egokitzapena	234.981.800	(974.411.400)	739.429.600	0	Ajuste interno
Ondare-eskualdaketen g/Zerga	19.500.000	83.000.000	68.400.000	170.900.000	Imppto. s/ Transmisiones Patrimoniales
Egintza Juridiko Dokumentatuen g/Zerga	5.000.000	12.500.000	17.600.000	35.100.000	Imppto. s/ Actos Jurídicos Documentados
Zenbait Garraio bideren g/Z.B.	5.000.000	14.000.000	9.200.000	28.200.000	I.E. s/Determinados Medios de Transporte
Fabrikazio Z.Berezko Berezko Kudeaketa	634.800	2.019.600	1.345.600	4.000.000	Impptos. Especiales. Gestión propia
Alkohola, Eratorriak eta Bitartekoak					Alcohol, Derivadas e Intermedios
Hidrokarburuak:					Hidrocarburos:
Barne eragiketarak (tasa autonomika salbu)	227.258.400	723.016.800	481.724.800	1.432.000.000	Op. Interiores (excluido tipo autonómico)
Tasa autonomikoa	0	0	0	0	Tipo autonómico
Tabako motak	59.988.600	190.852.200	127.159.200	378.000.000	Labores del Tabaco
Garagardoa	491.970	1.565.190	1.042.840	3.100.000	Cerveza
Elektrizitatea	12.378.600	39.382.200	26.239.200	78.000.000	Electricidad
Ikatzaren g/Z.B.	0	0	0	0	I.E. s/ Carbón
Berrereabili ezin diren plastikozko ontzien g/Z.B.	1.460.040	4.645.080	3.094.880	9.200.000	I.E. s/ Envases de Plástico no Reutilizables
Aseguru-primen g/Zerga	13.000.000	68.000.000	38.200.000	119.200.000	Imppto. s/ Primas de Seguros
Joku jardueraren g/Zerga	1.000.000	3.100.000	2.000.000	6.100.000	Imppto. s/ Actividades del Juego
Berotegi-efektuko gas fluordunen g/Zerga	809.370	2.574.990	1.715.640	5.100.000	Imppto. s/ Gases fluorados de efecto invernadero
Finantza-transakzioen g/Zerga	13.965.600	44.431.200	29.603.200	88.000.000	Imppto. s/ Transacciones Financieras
Zenbait zerbitzu digitalen g/Zerga	1.700.000	14.000.000	5.900.000	21.600.000	Imppto. s/ Determinados Servicios Digitales
Zaborteletan Hondakinak Utztearen g/Z	3.000.000	8.000.000	1.200.000	12.200.000	Imppto. s/ Depósito de residuos en vertederos
Iraungitako Zergak	0	0	0	0	Impuestos extinguidos
Zehazkako Zergak Guztira	1.129.169.180	3.641.675.860	2.433.854.960	7.204.700.000	Total Impuestos Indirectos
TASAK ETA BESTELAKO SARRERAK					
Bingoa	200.000	3.200.000	1.100.000	4.500.000	Bingo
Makinak eta aparato automatikoak	5.000.000	19.000.000	9.700.000	33.700.000	Máquinas y aparatos automáticos
Kasinoak eta bestelakoak	800.000	4.000.000	2.000.000	6.800.000	Casinos y otros
Jokoaren gaineko tasak Guztira	6.000.000	26.200.000	12.800.000	45.000.000	Total Tasas de juego
Errekargoen	1.600.000	12.000.000	5.400.000	19.000.000	Recargos
Berandutza interesak	1.700.000	16.000.000	5.400.000	23.100.000	Intereses de Demora
Isunak	1.100.000	7.000.000	7.000.000	15.100.000	Sanciones
Tasak eta bestelako Sarrerak Guztira	10.400.000	61.200.000	30.600.000	102.200.000	Total Tasas y otros ingresos
BEREZKO KUDEAKETA GUZTIRA	2.588.069.180	8.644.875.860	5.421.054.960	16.654.000.000	TOTAL TRIBUTOS CONCERTADOS GESTION PROPIA
BEZaren egokitzapena					Ajuste IVA
Aduanak	287.247.000	913.869.000	608.884.000	1.810.000.000	Importaciones
Barne Eragiketarak	147.273.600	468.547.200	312.179.200	928.000.000	Op. Interiores
BEZaren egokitzapena Guztira	434.520.600	1.382.416.200	921.063.200	2.738.000.000	Total Ajuste IVA
Zerga Berezien Egokitzapena					Ajustes Impptos. Especiales
Alkohola, Eratorriak eta Bitartekoak	9.553.740	30.394.980	20.251.280	60.200.000	Alcohol, Derivadas y Prod. Intermedios
Aduanak	31.740	100.980	67.280	200.000	Importaciones
Barne Eragiketarak	9.522.000	30.294.000	20.184.000	60.000.000	Op. Interiores
Hidrokarburuak	(80.921.130)	(257.448.510)	(171.530.360)	(509.900.000)	Hidrocarburos
Aduanak	15.870	50.490	33.640	100.000	Importaciones
Barne Eragiketarak	(80.937.000)	(257.499.000)	(171.564.000)	(510.000.000)	Op. Interiores
Tasa autonomikoa	0	0	0	0	Tipo autonómico
Tabako motak	3.808.800	12.117.600	8.073.600	24.000.000	Labores del Tabaco
Garagardoa	3.507.270	11.158.290	7.434.440	22.100.000	Cerveza
Aduanak	15.870	50.490	33.640	100.000	Importaciones
Barne Eragiketarak	3.491.400	11.107.800	7.400.800	22.000.000	Op. Interiores
Berrereabili ezin diren plastikozko ontziak	1.745.700	5.553.900	3.700.400	11.000.000	Envases de plástico no reutilizables
Aduanak	571.320	1.817.640	1.211.040	3.600.000	Importaciones
Barne Eragiketarak	1.174.380	3.736.260	2.489.360	7.400.000	Op. Interiores
Zerga berezien egokitzapenen Guztira	(62.305.620)	(198.223.740)	(132.070.640)	(392.600.000)	Total Ajustes Impptos. Especiales
Berotegi-efektuko gas fluordunen g/Zaren Egok.					Ajuste Gases Fluorados Efecto Invernadero
Aduanak	71.415	227.205	151.380	450.000	Importaciones
Barne Eragiketarak	63.480	201.960	134.560	400.000	Op. Interiores
Gas Fluordunen g/ Zren egokitzapena guztira	134.895	429.165	285.940	850.000	Total Ajuste Imppto. Gases Fluorados
ITUNDUTAKO ZERGAK GUZTIRA	2.960.419.055	9.829.497.485	6.210.333.460	19.000.250.000	TOTAL TRIBUTOS CONCERTADOS

2024ko EAeAn AURREIKUSITAKO DIRU-BILKETA / PREVISION RECAUDACION C A P V 2024

Zerga Itunduak / Tributos concertados

FINKATUTA/ CONSOLIDADO

(en euros/ eurotan)

	Aurrekontua 2023 Presupuesto	Aurreikuspena 2023 Previsión	Aurrekontua 2024 Presupuesto	(3) s/ (1) %	(3) s/ (2) %	
	(1)	(2)	(3)			
ZUZENEKO ZERGAK						
IMPUESTOS DIRECTOS						
Pertsona Fisikoen Errentaren g/Zerga:						Imppto. s/ Renta Personas Físicas :
Lan eta Lanbide-jardueren Etekinen Atxikip.	6.218.000.000	6.554.900.000	6.804.000.000	9,4	3,8	Retenciones Rdtos. Trabajo y Act. Prof.
Higigarriaren Kapital Etekinen Atxikip.	172.300.000	193.100.000	200.800.000	16,5	4,0	Retenciones Rdtos. Capital Mobiliario
Higiezinen Kapital Etekinen Atxikip.	87.600.000	88.700.000	92.200.000	5,3	3,9	Retenciones Rdtos. Capital Inmobiliario
Ondare Irabazien Atxikip.	71.400.000	35.000.000	36.600.000	(48,7)	4,6	Retenciones Ganancias Patrimoniales
Loteria eta Apostu Jakin Batzuen g/Z Ber.	34.600.000	33.100.000	35.300.000	2,0	6,6	Gravamen especial s/premios det. loterías y apuestas
Zatikako Ordainketak	173.660.000	174.500.000	185.900.000	7,0	6,5	Pagos frac. Profes. y Empresariales
Hondar-kuota Garbia	(165.200.000)	(81.300.000)	(132.200.000)			Cuota diferencial neta
PFEZ Guztira	6.592.360.000	6.998.000.000	7.222.600.000	9,6	3,2	Total I R P F
Sozietateen g/Zerga:						
Higigarriaren Kapital Etekinen Atxikip.	172.300.000	193.100.000	200.800.000	16,5	4,0	Imppto. s/ Sociedades :
Higiezinen Kapital Etekinen Atxikip.	87.600.000	88.700.000	92.200.000	5,3	3,9	Retenciones Rdtos. Capital Mobiliario
Ondare Irabazien Atxikip.	71.400.000	35.000.000	36.600.000	(48,7)	4,6	Retenciones Ganancias Patrimoniales
Loteria eta Apostu Jakin Batzuen g/Z Ber.	0	0	0			Gravamen especial s/premios det. loterías y apuestas
Hondar-kuota Garbia	917.000.000	1.261.200.000	1.258.000.000	37,2	(0,3)	Cuota diferencial neta
Sozietateen Zergak. Guztira	1.248.300.000	1.578.000.000	1.587.600.000	27,2	0,6	Total I. Sociedades
Egoitzadunak Ez Direnen Errentaren g/Zerga	87.600.000	172.200.000	132.100.000	50,8	(23,3)	Imppto. s/ Renta No Residentes
Oinordekotasunen eta Dohaintzen g/Zerga	163.100.000	157.900.000	165.100.000	1,2	4,6	Imppto. s/ Sucesiones y Donaciones
Ondarearen g.Z	183.000.000	175.700.000	177.400.000	(3,1)	1,0	Imppto. s/ Patrimonio
Kreditu Erakundeetako gordailuen g/Z	31.700.000	29.800.000	31.300.000	(1,3)	5,0	Imppto. s/ Depósitos en las Entidades de Crédito
Energia elektrikoaren ekoizpenaren g/Z	1.600.000	700.000	31.000.000			Imppto. s/ Producción de Energía Eléctrica
Bestelakolraungitako Zergak	0	0	0			Impuestos extinguidos
Zuzeneko Zergak Guztira	8.307.660.000	9.112.300.000	9.347.100.000	12,5	2,6	Total Impuestos Directos
ZEHARKAKO ZERGAK						
IMPUESTOS INDIRECTOS						
BEZ Berezko Kudeaketa	4.773.000.000	4.466.800.000	4.814.000.000	0,9	7,8	IVA Gestión propia
BEZ. FA Kudeaketa	4.773.000.000	4.466.800.000	4.814.000.000	0,9	7,8	Gestión propia D.F.
BEZ. FFAA Egokitzapena	0	0	0			Ajuste interno
Ondare-eskualdaketen g/Zerga	196.400.000	166.600.000	170.900.000	(13,0)	2,6	Imppto. s/ Transmisiones Patrimoniales
Egintza Juridiko Dokumentatuen g/Zerga	49.300.000	34.800.000	35.100.000	(28,8)	0,9	Imppto. s/ Actos Jurídicos Documentados
Zenbait Garraio-biderei g/Z.B.	20.800.000	26.600.000	28.200.000	35,6	6,0	I.E. s/Determinados Medios de Transporte
Fabrikazio Z. Bereziki Berezko Kudeaketa	0	0	0			Impptos. Especiales. Gestión propia
Alkohola, Eratorriak eta Bitartekoak	4.000.000	3.800.000	4.000.000	0,0	5,3	Alcohol, Derivadas e Intermedios
Hidrokarburoak:						Hidrocarburos:
Barne eragiketak (tasa autonomikoa salbu)	1.657.000.000	1.402.000.000	1.432.000.000	(13,6)	2,1	Op. Interiores (excluido tipo autonómico)
Tasa autonomikoa	0	0	0			Tipo autonómico
Tabako-motak	394.000.000	360.000.000	378.000.000	(4,1)	5,0	Labores del Tabaco
Garagardoa	4.000.000	3.000.000	3.100.000	(22,5)	3,3	Cerveza
Elektrizitatea	13.000.000	12.000.000	78.000.000			Electricidad
Ikatzaren g/Z.B.	0	0	0			I.E.s/ Carbón
Berrerrabili ezin diren plastikozko ontzien g/Z.B.	0	9.000.000	9.200.000		2,2	I.E. s/ Envases de Plástico no Reutilizables
Aseguru-primen g/Zerga	121.600.000	113.900.000	119.200.000	(2,0)	4,7	Imppto. s/ Primas de Seguros
Joku jardueraren g/Zerga	4.800.000	5.900.000	6.100.000	27,1	3,4	Imppto. s/ Actividades del Juego
Berotegi-efektuko gas fluordunen g/Zerga	3.250.000	5.000.000	5.100.000	56,9	2,0	Imppto. s/ Gases fluorados de efecto invernadero
Finantza-transakzioen g/Zerga	53.000.000	76.500.000	88.000.000	66,0	15,0	Imppto. s/ Transacciones Financieras
Zenbait zerbitzu digitalen g/Zerga	10.400.000	20.200.000	21.600.000	6,9	6,9	Imppto. s/ Determinados Servicios Digitales
Zabortegetan Hondakinak Uztearen g/Z	0	11.900.000	12.200.000		2,5	Imppto. s/ Depósito de residuos en vertederos
Iraungitako Zergak	0	0	0			Impuestos extinguidos
Zeharkako Zergak Guztira	7.304.550.000	6.718.000.000	7.204.700.000	(1,4)	7,2	Total Impuestos Indirectos
TASAK ETA BESTELAKO SARRERAK						
TASAS Y OTROS INGRESOS						
Bingoa	4.210.000	4.169.000	4.500.000	6,9	7,9	Bingo
Makinak eta aparatuen automatikoak	34.500.000	31.900.000	33.700.000	(2,3)	5,6	Máquinas y aparatos automáticos
Kasinoak eta bestelakoak	6.710.000	6.600.000	6.800.000	1,3	3,0	Casinos y otros
Jokoaren gaineko tasak Guztira	45.420.000	42.669.000	45.000.000	(0,9)	5,5	Total Tasas de juego
Errekargoak	16.300.000	17.600.000	19.000.000	16,6	8,0	Recargos
Berandutza interesak	21.100.000	30.700.000	23.100.000	9,5	(24,8)	Intereses de Demora
Isunak	17.800.000	18.800.000	15.100.000	(15,2)	(19,7)	Sanciones
Tasak eta bestelako Sarrerak Guztira	100.620.000	109.769.000	102.200.000	(1,6)	(6,9)	Total Tasas y otros ingresos
BEREZKO KUDEAKETA GUZTIRA	15.712.830.000	15.940.069.000	16.654.000.000	6,0	4,5	TOTAL TRIBUTOS CONCERTADOS GESTION PROPIA
BEZaren egokitzapena						Ajuste IVA
Aduanak	2.000.000.000	1.703.000.000	1.810.000.000	(9,5)	6,3	Importaciones
Barne Eragiketak	840.000.000	843.700.000	928.000.000	10,5	10,0	Op. Interiores
BEZaren egokitzapena Guztira	2.840.000.000	2.546.700.000	2.738.000.000	(3,6)	7,5	Total Ajuste IVA
Zerga Berezien Egokitzapena						Ajustes Impptos. Especiales
Alkohola, Eratorriak eta Bitartekoak	44.210.000	58.900.000	60.200.000	36,2	2,2	Alcohol, Derivadas y Prod. Intermedios
Aduanak	210.000	200.000	200.000	(4,8)	0,0	Importaciones
Barne Eragiketak	44.000.000	58.700.000	60.000.000	36,4	2,2	Op. Interiores
Hidrokarburoak	(579.780.000)	(499.000.000)	(509.900.000)	12,1	(2,2)	Hidrocarburos
Aduanak	220.000	100.000	100.000	(54,5)	0,0	Importaciones
Barne Eragiketak	(580.000.000)	(499.100.000)	(510.000.000)	12,1	(2,2)	Op. Interiores
Tasa autonomikoa	0	0	0			Tipo autonómico
Tabako motak	32.000.000	22.300.000	24.000.000	(25,0)	7,6	Labores del Tabaco
Garagardoa	23.650.000	21.600.000	22.100.000	(6,6)	2,3	Cerveza
Aduanak	150.000	100.000	100.000	(33,3)	0,0	Importaciones
Barne Eragiketak	23.500.000	21.500.000	22.000.000	(6,4)	2,3	Op. Interiores
Berrerrabili ezin diren plastikozko ontziak	0	10.700.000	11.000.000		2,8	Envases de plástico no reutilizables
Aduanak	0	3.500.000	3.600.000		2,8	Importaciones
Barne Eragiketak	0	7.200.000	7.400.000		2,8	Op. Interiores
Zerga berezien egokitzapenak Guztira	(479.920.000)	(385.500.000)	(392.600.000)	18,2	(1,8)	Total Ajustes Impptos. Especiales
Berotegi-efektuko gas fluordunen g/Zaren Egok.						Ajuste Gases Fluorados Efecto Invernadero
Aduanak	0	440.000	450.000		2,3	Importaciones
Barne Eragiketak	0	320.000	400.000		25,0	Op. Interiores
Gas Fluordunen g/ Zren egokitzapena guztira	0	760.000	850.000		11,8	Total Ajuste Imppto. Gases Fluorados
ITUNDUTAKO ZERGAK GUZTIRA	18.072.910.000	18.102.029.000	19.000.250.000	5,1	5,0	TOTAL TRIBUTOS CONCERTADOS

2024ko EAeAn AURREIKUSITAKO DIRU-BILKETA / PREVISION RECAUDACION C A P V 2024

Zerga Itunduak / Tributos concertados

ARABA

(en euros/ eurotan)

	Aurrekontua 2023 Presupuesto	Aurreikuspena 2023 Previsión	Aurrekontua 2024 Presupuesto	(3) s/ (1) %	(3) s/ (2) %	
	(1)	(2)	(3)			
ZUZENEKO ZERGAK						
IMPUESTOS DIRECTOS						
Pertsona Fisikoen Errentaren g/Zerga:						Impto. s/ Renta Personas Físicas :
Lan eta Lanbide-jardueren Etekinen Atxikip.	980.000.000	1.023.600.000	1.056.000.000	7,8	3,2	Retenciones Rdtos. Trabajo y Act. Prof.
Higigarriaren Kapital Etekinen Atxikip.	17.000.000	19.400.000	20.000.000	17,6	3,1	Retenciones Rdtos. Capital Mobiliario
Higiezinenaren Kapital Etekinen Atxikip.	11.000.000	10.000.000	10.000.000	(9,1)	0,0	Retenciones Rdtos. Capital Inmobiliario
Ondare Irabazien Atxikip.	7.000.000	4.000.000	4.000.000	(42,9)	0,0	Retenciones Ganancias Patrimoniales
Loteria eta Apostu Jakin Batzuen g/Z Ber.	1.100.000	2.000.000	2.000.000	81,8	0,0	Gravamen especial s/premios det. loterías y apuestas
Zatikako Ordainketak	22.000.000	24.000.000	30.000.000	36,4	25,0	Pagos frac. Profes. y Empresariales
Hondar-kuota Garbia	(37.000.000)	(20.700.000)	(31.000.000)			Cuota diferencial neta
PFEZ Guztira	1.001.100.000	1.062.300.000	1.091.000.000	9,0	2,7	Total I R P F
Sozietateen g/Zerga:						Impto. s/ Sociedades :
Higigarriaren Kapital Etekinen Atxikip.	17.000.000	19.400.000	20.000.000	17,6	3,1	Retenciones Rdtos. Capital Mobiliario
Higiezinenaren Kapital Etekinen Atxikip.	11.000.000	10.000.000	10.000.000	(9,1)	0,0	Retenciones Rdtos. Capital Inmobiliario
Ondare Irabazien Atxikip.	7.000.000	4.000.000	4.000.000	(42,9)	0,0	Retenciones Ganancias Patrimoniales
Loteria eta Apostu Jakin Batzuen g/Z Ber.	0	0	0			Gravamen especial s/premios det. loterías y apuestas
Hondar-kuota Garbia	180.000.000	266.800.000	260.000.000	44,4	(2,5)	Cuota diferencial neta
Sozietateen Zergak. Guztira	215.000.000	300.200.000	294.000.000	36,7	(2,1)	Total I. Sociedades
Egoitzadunak Ez Diren Errentaren g/Zerga	13.000.000	12.100.000	12.000.000	(7,7)	(0,8)	Impto. s/ Renta No Residentes
Oinordekotasunen eta Dohaintzen g/Zerga	21.000.000	23.500.000	24.000.000	14,3	2,1	Impto. s/ Sucesiones y Donaciones
Ondarearen g.Z	24.000.000	20.000.000	20.500.000	(14,6)	2,5	Impto. s/ Patrimonio
Kreditu Erakundeetako gordailuen g/Z	5.000.000	4.000.000	4.000.000	(20,0)	0,0	Impto. s/ Depósitos en las Entidades de Crédito
Energia elektrikoaren ekizpenaren g/Z	300.000	(200.000)	3.000.000			Impto. s/ Producción de Energía Eléctrica
Bestelakolraungitako Zergak	0	0	0			Impuestos extinguidos
Zuzeneko Zergak Guztira	1.279.400.000	1.421.900.000	1.448.500.000	13,2	1,9	Total Impuestos Directos
ZEHARKAKO ZERGAK						
IMPUESTOS INDIRECTOS						
BEZ Berezko Kudeaketa	766.066.500	716.921.400	763.981.800	(0,3)	6,6	IVA Gestión propia
BEZ. FA Kudeaketa	470.000.000	522.000.000	529.000.000	12,6	1,3	Gestión propia D.F.
BEZ. FFAA Egokitzapena	296.066.500	194.921.400	234.981.800	(20,6)	20,6	Ajuste interno
Ondare-eskualdaketen g/Zerga	27.400.000	21.500.000	19.500.000	(28,8)	(9,3)	Impto. s/ Transmisiones Patrimoniales
Egintza Juridiko Dokumentatuen g/Zerga	8.500.000	6.000.000	5.000.000	(41,2)	(16,7)	Impto. s/ Actos Jurídicos Documentados
Zenbait Garraio bideren g/Z.B.	3.300.000	4.800.000	5.000.000	51,5	4,2	I.E. s/Determinados Medios de Transporte
Fabrikazio Z. Bereziki Berezko Kudeaketa						Impptos. Especiales. Gestión propia
Alkohola, Eratorriak eta Bitartekoak	642.000	609.900	634.800	(1,1)	4,1	Alcohol, Derivadas e Intermedios
Hidrokarburoak:						Hidrocarburos:
Barne eragiketak (tasa autonomikoa salbu)	265.948.500	225.021.000	227.258.400	(14,5)	1,0	Op. Interiores (excluido tipo autonómico)
Tasa autonomikoa	0	0	0			Tipo autonómico
Tabako-motak	63.237.000	57.780.000	59.988.600	(5,1)	3,8	Labores del Tabaco
Garagardoa	642.000	481.500	491.970	(23,4)	2,2	Cerveza
Elektrizitatea	2.086.500	1.926.000	12.378.600			Electricidad
Ikatzaren g/Z.B.	0	0	0			I.E.s/ Carbón
Berrerrabili ezin diren plastikozko ontzien g/Z.B.	0	1.444.500	1.460.040		1,1	I.E. s/ Envases de Plástico no Reutilizables
Aseguru-primen g/Zerga	19.200.000	12.500.000	13.000.000	(32,3)	4,0	Impto. s/ Primas de Seguros
Joku jardueraren g/Zerga	1.300.000	1.000.000	1.000.000	(23,1)	0,0	Impto. s/ Actividades del Juego
Berotegi-efektuko gas fluordunen g/Zerga	250.000	802.500	809.370	223,7	0,9	Impto. s/ Gases fluorados de efecto invernadero
Finantza-transakzioen g/Zerga	8.506.500	12.278.250	13.965.600	64,2	13,7	Impto. s/ Transacciones Financieras
Zenbait zerbitzu digitalen g/Zerga	800.000	1.600.000	1.700.000	112,5	6,3	Impto. s/ Determinados Servicios Digitales
Zabortegietan Hondakinak Uztearen g/Z	0	2.800.000	3.000.000		7,1	Impto. s/ Depósito de residuos en vertederos
Iraungitako Zergak	0	0	0			Impuestos extinguidos
Zeharkako Zergak Guztira	1.167.879.000	1.067.465.050	1.129.169.180	(3,3)	5,8	Total Impuestos Indirectos
TASAK ETA BESTELAKO SARRERAK						
TASAS Y OTROS INGRESOS						
Bingoa	710.000	169.000	200.000	(71,8)	18,3	Bingo
Makinak eta aparatuen automatikoak	4.800.000	4.700.000	5.000.000	4,2	6,4	Máquinas y aparatos automáticos
Kasinoak eta bestelakoak	610.000	700.000	800.000	31,1	14,3	Casinos y otros
Jokoaren gaineko tasak Guztira	6.120.000	5.569.000	6.000.000	(2,0)	7,7	Total Tasas de juego
Errekargoak	2.100.000	1.500.000	1.600.000	(23,8)	6,7	Recargos
Berandutza interesak	2.300.000	1.600.000	1.700.000	(26,1)	6,3	Intereses de Demora
Isunak	1.700.000	1.100.000	1.100.000	(35,3)	0,0	Sanciones
Tasak eta bestelako Sarrerak Guztira	12.220.000	9.769.000	10.400.000	(14,9)	6,5	Total Tasas y otros ingresos
BEREZO KUDEAKETA GUZTIRA	2.459.499.000	2.499.134.050	2.588.069.180	5,2	3,6	TOTAL TRIBUTOS CONCERTADOS GESTION PROPIA
BEZaren egokitzapena						Ajuste IVA
Aduanak	321.000.000	273.331.500	287.247.000	(10,5)	5,1	Importaciones
Barne Eragiketak	134.820.000	135.413.850	147.273.600	9,2	8,8	Op. Interiores
BEZaren egokitzapena Guztira	455.820.000	408.745.350	434.520.600	(4,7)	6,3	Total Ajuste IVA
Zerga Berezien Egokitzapena						Ajustes Imptos. Especiales
Alkohola, Eratorriak eta Bitartekoak	7.095.705	9.453.450	9.553.740	34,6	1,1	Alcohol, Derivadas y Prod. Intermedios
Aduanak	33.705	32.100	31.740	(5,8)	(1,1)	Importaciones
Barne Eragiketak	7.062.000	9.421.350	9.522.000	34,8	1,1	Op. Interiores
Hidrokarburoak	(93.054.690)	(80.089.500)	(80.921.130)	13,0	(1,0)	Hidrocarburos
Aduanak	35.310	16.050	15.870	(55,1)	(1,1)	Importaciones
Barne Eragiketak	(93.090.000)	(80.105.550)	(80.937.000)	13,1	(1,0)	Op. Interiores
Tasa autonomikoa	0	0	0			Tipo autonómico
Tabako motak	5.136.000	3.579.150	3.808.800	(25,8)	6,4	Labores del Tabaco
Garagardoa	3.795.825	3.466.800	3.507.270	(7,6)	1,2	Cerveza
Aduanak	24.075	16.050	15.870	(34,1)	(1,1)	Importaciones
Barne Eragiketak	3.771.750	3.450.750	3.491.400	(7,4)	1,2	Op. Interiores
Berrerrabili ezin diren plastikozko ontziak	0	1.717.350	1.745.700		1,7	Envases de plástico no reutilizables
Aduanak	0	561.750	571.320		1,7	Importaciones
Barne Eragiketak	0	1.155.600	1.174.380		1,6	Op. Interiores
Zerga berezien egokitzapenak Guztira	(77.027.160)	(61.872.750)	(62.305.620)	19,1	(0,7)	Total Ajustes Imptos. Especiales
Berotegi-efektuko gas fluordunen g/Zaren Egok.						Ajuste Gases Fluorados Efecto Invernadero
Aduanak	0	70.620	71.415		1,1	Importaciones
Barne Eragiketak	0	51.360	63.480		23,6	Op. Interiores
Gas Fluordunen g/ Zren egokitzapena guztira	0	121.980	134.895		10,6	Total Ajuste Impto. Gases Fluorados
ITUNDUTAKO ZERGAK GUZTIRA	2.838.291.840	2.846.128.630	2.960.419.055	4,3	4,0	TOTAL TRIBUTOS CONCERTADOS

2024ko EA Ean AURREIKUSITAKO DIRU-BILKETA / PREVISION RECAUDACION C A P V 2024

Zerga Itunduak / Tributos concertados

BIZKAI

(en euros/ eurotan)

	Aurrekontua 2023 Presupuesto (1)	Aurreikuspena 2023 Previsión (2)	Aurrekontua 2024 Presupuesto (3)	(3) s/ (1) %	(3) s/ (2) %	
ZUZENEKO ZERGA						
IMPUESTOS DIRECTOS						
Pertsona Fisikoen Errentaren g/Zerga:						Imppto. s/ Renta Personas Físicas :
Lan eta Lanbide-jarduere Etekinen Atxikip.	3.225.000.000	3.400.000.000	3.500.000.000	8,5	2,9	Retenciones Rdtos. Trabajo y Act. Prof.
Higigarriaren Kapital Etekinen Atxikip.	98.000.000	112.000.000	116.000.000	18,4	3,6	Retenciones Rdtos. Capital Mobiliario
Higiezinen Kapital Etekinen Atxikip.	46.000.000	48.000.000	50.000.000	8,7	4,2	Retenciones Rdtos. Capital Inmobiliario
Ondare Irabazien Atxikip.	37.200.000	20.000.000	21.000.000	(43,5)	5,0	Retenciones Ganancias Patrimoniales
Loteria eta Apostu Jakin Batzuen g/Z Ber.	31.500.000	28.000.000	30.000.000	(4,8)	7,1	Gravamen especial s/premios det. loterías y apuestas
Zatikako Ordainketak	80.000.000	82.000.000	84.000.000	5,0	2,4	Pagos frac. Profes. y Empresariales
Hondar-kuota Garbia	(84.000.000)	(92.000.000)	(83.000.000)			Cuota diferencial neta
PFEZ Guztira	3.433.700.000	3.598.000.000	3.718.000.000	8,3	3,3	Total I R P F
Sozietateen g/Zerga:						
Higigarriaren Kapital Etekinen Atxikip.	98.000.000	112.000.000	116.000.000	18,4	3,6	Imppto. s/ Sociedades :
Higiezinen Kapital Etekinen Atxikip.	46.000.000	48.000.000	50.000.000	8,7	4,2	Retenciones Rdtos. Capital Mobiliario
Ondare Irabazien Atxikip.	37.200.000	20.000.000	21.000.000	(43,5)	5,0	Retenciones Ganancias Patrimoniales
Loteria eta Apostu Jakin Batzuen g/Z Ber.	0	0	0			Gravamen especial s/premios det. loterías y apuestas
Hondar-kuota Garbia	500.000.000	690.000.000	728.000.000	45,6	5,5	Cuota diferencial neta
Sozietateen Zergak. Guztira	681.200.000	870.000.000	915.000.000	34,3	5,2	Total I. Sociedades
Egoitzadunak Ez Direnen Errentaren g/Zerga	58.500.000	141.000.000	100.000.000	70,9	(29,1)	Imppto. s/ Renta No Residentes
Oinordekotasunen eta Dohaintzen g/Zerga	76.500.000	80.000.000	84.000.000	9,8	5,0	Imppto. s/ Sucesiones y Donaciones
Ondarearen g.Z	89.000.000	85.000.000	86.000.000	(3,4)	1,2	Imppto. s/ Patrimonio
Kreditu Erakundeetako gordailuen g/Z	17.000.000	16.000.000	17.000.000	0,0	6,3	Imppto. s/ Depósitos en las Entidades de Crédito
Energia elektrikoaren ekoizpenaren g/Z	1.000.000	1.000.000	22.000.000			Imppto. s/ Producción de Energía Eléctrica
Bestelakolraungitako Zergak	0	0	0			Impuestos extinguidos
Zuzeneko Zergak Guztira	4.356.900.000	4.791.000.000	4.942.000.000	13,4	3,2	Total Impuestos Directos
ZEHARKAKO ZERGA						
IMPUESTOS INDIRECTOS						
BEZ Berezko Kudeaketa	2.412.274.200	2.257.520.720	2.430.588.600	0,8	7,7	IVA Gestión propia
BEZ. FA Kudeaketa	3.684.000.000	3.160.000.000	3.405.000.000	(7,6)	7,8	Gestión propia D.F.
BEZ. FFAA Egokitzapena	(1.271.725.800)	(902.479.280)	(974.411.400)	23,4	(8,0)	Ajuste interno
Ondare-eskualdaketan g/Zerga	91.500.000	80.000.000	83.000.000	(9,3)	3,8	Imppto. s/ Transmisiones Patrimoniales
Egintza Juridiko Dokumentatuen g/Zerga	25.500.000	12.000.000	12.500.000	(51,0)	4,2	Imppto. s/ Actos Jurídicos Documentados
Zenbait Garraio bideren g/Z.B.	10.600.000	13.000.000	14.000.000		7,7	I.E. s/Determinados Medios de Transporte
Fabrikazio Z. Bereziki Berezko Kudeaketa						Impptos. Especiales. Gestión propia
Alkohola, Eratorriak eta Bitartekoak	2.021.600	1.920.520	2.019.600	(0,1)	5,2	Alcohol, Derivadas e Intermedios
Hidrokarburoak:						Hidrocarburos:
Barne eragiketak (tasa autonomikoa salbu)	837.447.800	708.570.800	723.016.800	(13,7)	2,0	Op. Interiores (excluido tipo autonómico)
Tasa autonomikoa	0	0	0			Tipo autonómico
Tabako-motak	199.127.600	181.944.000	190.852.200	(4,2)	4,9	Labores del Tabaco
Garagardoa	2.021.600	1.516.200	1.565.190	(22,6)	3,2	Cerveza
Elektrizitatea	6.570.200	6.064.800	39.382.200			Electricidad
Ikatzaren g/Z.B.	0	0	0			I.E.s/ Carbón
Berrerrabili ezin diren plastikozko ontzien g/Z.B.	0	4.548.600	4.645.080		2,1	I.E. s/ Envases de Plástico no Reutilizables
Aseguru-primen g/Zerga	65.200.000	65.000.000	68.000.000	4,3	4,6	Imppto. s/ Primas de Seguros
Joku jardueraren g/Zerga	2.100.000	3.000.000	3.100.000	47,6	3,3	Imppto. s/ Actividades del Juego
Berotegi-efektuko gas fluordunen g/Zerga	1.100.000	2.527.000	2.574.990		1,9	Imppto. s/ Gases fluorados de efecto invernadero
Finantza-transakzioen g/Zerga	26.786.200	38.663.100	44.431.200	65,9	14,9	Imppto. s/ Transacciones Financieras
Zenbait zerbitzu digitalen g/Zerga	5.300.000	13.000.000	14.000.000		7,7	Imppto. s/ Determinados Servicios Digitales
Zabortegietan Hondakinak Uztearen g/Z	0	8.000.000	8.000.000		0,0	Imppto. s/ Depósito de residuos en vertederos
Irungitako Zergak	0	0	0			Impuestos extinguidos
Zeharkako Zergak Guztira	3.687.549.200	3.397.275.740	3.641.675.860	(1,2)	7,2	Total Impuestos Indirectos
TASAK ETA BESTELAKO SARRERAK						
TASAS Y OTROS INGRESOS						
Bingoa	2.400.000	3.000.000	3.200.000	33,3	6,7	Bingo
Makinak eta aparato automatikoak	19.300.000	18.000.000	19.000.000	(1,6)	5,6	Máquinas y aparatos automáticos
Kasinoak eta bestelakoak	4.000.000	4.000.000	4.000.000	0,0	0,0	Casinos y otros
Jokoaren gaineko tasak Guztira	25.700.000	25.000.000	26.200.000	1,9	4,8	Total Tasas de juego
Errekargoak	7.500.000	11.000.000	12.000.000	60,0	9,1	Recargos
Berandutza interesak	16.000.000	24.000.000	16.000.000	0,0	(33,3)	Intereses de Demora
Isunak	9.500.000	11.000.000	7.000.000	(26,3)	(36,4)	Sanciones
Tasak eta bestelako Sarrerak Guztira	58.700.000	71.000.000	61.200.000	4,3	(13,8)	Total Tasas y otros ingresos
BEREKO KUDEAKETA GUZTIRA	8.103.149.200	8.259.275.740	8.644.875.860	6,7	4,7	TOTAL TRIBUTOS CONCERTADOS GESTION PROPIA
BEZaren egokitzapena						Ajuste IVA
Aduanak	1.010.800.000	860.696.200	913.869.000	(9,6)	6,2	Importaciones
Barne Eragiketak	424.536.000	426.405.980	468.547.200	10,4	9,9	Op. Interiores
BEZaren egokitzapena Guztira	1.435.336.000	1.287.102.180	1.382.416.200	(3,7)	7,4	Total Ajuste IVA
Zerga Berezien Egokitzapena						Ajustes Impptos. Especiales
Alkohola, Eratorriak eta Bitartekoak	22.343.734	29.768.060	30.394.980	36,0	2,1	Alcohol, Derivadas y Prod. Intermedios
Aduanak	106.134	101.080	100.980	(4,9)	(0,1)	Importaciones
Barne Eragiketak	22.237.600	29.666.980	30.294.000	36,2	2,1	Op. Interiores
Hidrokarburoak	(293.020.812)	(252.194.600)	(257.448.510)	12,1	(2,1)	Hidrocarburos
Aduanak	111.188	50.540	50.490	(54,6)	(0,1)	Importaciones
Barne Eragiketak	(293.132.000)	(252.245.140)	(257.499.000)	12,2	(2,1)	Op. Interiores
Tasa autonomikoa	0	0	0			Tipo autonómico
Tabako motak	16.172.800	11.270.420	12.117.600	(25,1)	7,5	Labores del Tabaco
Garagardoa	11.952.710	10.916.640	11.158.290	(6,6)	2,2	Cerveza
Aduanak	75.810	50.540	50.490	(33,4)	(0,1)	Importaciones
Barne Eragiketak	11.876.900	10.866.100	11.107.800	(6,5)	2,2	Op. Interiores
Berrerrabili ezin diren plastikozko ontziak	0	5.407.780	5.553.900		2,7	Envases de plástico no reutilizables
Aduanak	0	1.768.900	1.817.640		2,8	Importaciones
Barne Eragiketak	0	3.638.880	3.736.260		2,7	Op. Interiores
Zerga berezien egokitzapenak Guztira	(242.551.568)	(194.831.700)	(198.223.740)	18,3	(1,7)	Total Ajustes Impptos. Especiales
Berotegi-efektuko gas fluordunen g/Zaren Egok.						Ajuste Gases Fluorados Efecto Invernadero
Aduanak	0	222.376	227.205		2,2	Importaciones
Barne Eragiketak	0	161.728	201.960		24,9	Op. Interiores
Gas Fluordunen g/ Zren egokitzapena guztira	0	384.104	429.165		11,7	Total Ajuste Imppto. Gases Fluorados
ITUNDUTAKO ZERGA GUZTIRA	9.295.933.632	9.351.930.324	9.829.497.485	5,7	5,1	TOTAL TRIBUTOS CONCERTADOS

2024ko EAeAn AURREIKUSITAKO DIRU-BILKETA / PREVISION RECAUDACION C A P V 2024

Zerga Itunduak / Tributos concertados

GIPUZKOA

(en euros/ eurotan)

	Aurrekontua 2023 Presupuesto	Aurreikuspena 2023 Previsión	Aurrekontua 2024 Presupuesto	(3) s/ (1) %	(3) s/ (2) %	
	(1)	(2)	(3)			
ZUZENEKO ZERGAK						
IMPUESTOS DIRECTOS						
Pertsona Fisikoen Errentaren g/Zerga:						Imppto. s/ Renta Personas Físicas :
Lan eta Lanbide-jarduere Etekinen Atxikip.	2.013.000.000	2.131.300.000	2.248.000.000	11,7	5,5	Retenciones Rdtos. Trabajo y Act. Prof.
Higigarriaren Kapital Etekinen Atxikip.	57.300.000	61.700.000	64.800.000	13,1	5,0	Retenciones Rdtos. Capital Mobiliario
Higiezinareen Kapital Etekinen Atxikip.	30.600.000	30.700.000	32.200.000	5,2	4,9	Retenciones Rdtos. Capital Inmobiliario
Ondare Irabazien Atxikip.	27.200.000	11.000.000	11.600.000	(57,4)	5,5	Retenciones Ganancias Patrimoniales
Loteria eta Apostu Jakin Batzuen g/Z Ber.	2.000.000	3.100.000	3.300.000		6,5	Gravamen especial s/premios det. loterías y apuestas
Zatikako Ordainketak	71.660.000	68.500.000	71.900.000	0,3	5,0	Pagos frac. Profes. y Empresariales
Hondar-kuota Garbia	(44.200.000)	31.400.000	(18.200.000)			Cuota diferencial neta
PFEZ Guztira	2.157.560.000	2.337.700.000	2.413.600.000	11,9	3,2	Total I R P F
Sozietateen g/Zerga:						
Higigarriaren Kapital Etekinen Atxikip.	57.300.000	61.700.000	64.800.000	13,1	5,0	Imppto. s/ Sociedades :
Higiezinareen Kapital Etekinen Atxikip.	30.600.000	30.700.000	32.200.000	5,2	4,9	Retenciones Rdtos. Capital Mobiliario
Ondare Irabazien Atxikip.	27.200.000	11.000.000	11.600.000	(57,4)	5,5	Retenciones Ganancias Patrimoniales
Loteria eta Apostu Jakin Batzuen g/Z Ber.	0	0	0			Gravamen especial s/premios det. loterías y apuestas
Hondar-kuota Garbia	237.000.000	304.400.000	270.000.000	13,9	(11,3)	Cuota diferencial neta
Sozietateen Zergak. Guztira	352.100.000	407.800.000	378.600.000	7,5	(7,2)	Total I. Sociedades
Egoitzadunak Ez Direnen Errentaren g/Zerga	16.100.000	19.100.000	20.100.000	24,8	5,2	Imppto. s/ Renta No Residentes
Oinordekotasunen eta Dohaintzen g/Zerga	65.600.000	54.400.000	57.100.000	(13,0)	5,0	Imppto. s/ Sucesiones y Donaciones
Ondarearen g.Z	70.000.000	70.700.000	70.900.000	1,3	0,3	Imppto. s/ Patrimonio
Kreditu Erakundeetako gordailuen g/Z	9.700.000	9.800.000	10.300.000	6,2	5,1	Imppto. s/ Depósitos en las Entidades de Crédito
Energia elektrikoaren ekoizpenaren g/Z	300.000	(100.000)	6.000.000			Imppto. s/ Producción de Energía Eléctrica
Bestelakolraungitako Zergak	0	0	0			Impuestos extinguidos
Zuzeneko Zergak Guztira	2.671.360.000	2.899.400.000	2.956.600.000	10,7	2,0	Total Impuestos Directos
ZEHARKAKO ZERGAK						
IMPUESTOS INDIRECTOS						
BEZ Berezko Kudeaketa	1.594.659.300	1.492.357.880	1.619.429.600	1,6	8,5	IVA Gestión propia
BEZ. FA Kudeaketa	619.000.000	784.800.000	880.000.000	42,2	12,1	Gestión propia D.F.
BEZ. FFAA Egokitzapena	975.659.300	707.557.880	739.429.600	(24,2)	4,5	Ajuste interno
Ondare-eskuadaketan g/Zerga	77.500.000	65.100.000	68.400.000	(11,7)	5,1	Imppto. s/ Transmisiones Patrimoniales
Egintza Juridiko Dokumentatuen g/Zerga	15.300.000	16.800.000	17.600.000	15,0	4,8	Imppto. s/ Actos Jurídicos Documentados
Zenbait Garraio-biderei g/Z.B.	6.900.000	8.800.000	9.200.000	33,3	4,5	I.E. s/Determinados Medios de Transporte
Fabrikazio Z. Bereziki Berezko Kudeaketa						Impptos. Especiales. Gestión propia
Alkohola, Eratorriak eta Bitartekoak	1.336.400	1.269.580	1.345.600	0,7	6,0	Alcohol, Derivadas e Intermedios
Hidrokarburoak:						Hidrocarburos:
Barne eragiketak (tasa autonomikoa salbu)	553.603.700	468.408.200	481.724.800	(13,0)	2,8	Op. Interiores (excluido tipo autonómico)
Tasa autonomikoa	0	0	0			Tipo autonómico
Tabako-motak	131.635.400	120.276.000	127.159.200	(3,4)	5,7	Labores del Tabaco
Garagardoa	1.336.400	1.002.300	1.042.840	(22,0)	4,0	Cerveza
Elektrizitatea	4.343.300	4.009.200	26.239.200			Electricidad
Ikatzaren g/Z.B.	0	0	0			I.E.s/ Carbón
Berrerrabili ezin diren plastikozko ontzien g/Z.B.	0	3.006.900	3.094.880		2,9	I.E. s/ Envases de Plástico no Reutilizables
Aseguru-primen g/Zerga	37.200.000	36.400.000	38.200.000	2,7	4,9	Imppto. s/ Primas de Seguros
Joku jardueraren g/Zerga	1.400.000	1.900.000	2.000.000	42,9	5,3	Imppto. s/ Actividades del Juego
Berotegi-efektuko gas fluordunen g/Zerga	1.900.000	1.670.500	1.715.640	(9,7)	2,7	Imppto. s/ Gases fluorados de efecto invernadero
Finantza-transakzioen g/Zerga	17.707.300	25.558.650	29.603.200	67,2	15,8	Imppto. s/ Transacciones Financieras
Zenbait zerbitzu digitalen g/Zerga	4.300.000	5.600.000	5.900.000	37,2	5,4	Imppto. s/ Determinados Servicios Digitales
Zabortegetan Hondakinak Uztearen g/Z	0	1.100.000	1.200.000		9,1	Imppto. s/ Depósito de residuos en vertederos
Iraungitako Zergak	0	0	0			Impuestos extinguidos
Zeharkako Zergak Guztira	2.449.121.800	2.253.259.210	2.433.854.960	(0,6)	8,0	Total Impuestos Indirectos
TASAK ETA BESTELAKO SARRERAK						
TASAS Y OTROS INGRESOS						
Bingoa	1.100.000	1.000.000	1.100.000	0,0	10,0	Bingo
Makinak eta aparatuen automatikoak	10.400.000	9.200.000	9.700.000	(6,7)	5,3	Máquinas y aparatos automáticos
Kasinoak eta bestelakoak	2.100.000	1.900.000	2.000.000	(4,8)	5,4	Casinos y otros
Jokoaren gaineko tasak Guztira	13.600.000	12.100.000	12.800.000	(5,9)	5,8	Total Tasas de juego
Errekaragoak	6.700.000	5.100.000	5.400.000	(19,4)	5,9	Recargos
Berandutza interesak	2.800.000	5.100.000	5.400.000	92,9	5,9	Intereses de Demora
Isunak	6.600.000	6.700.000	7.000.000	6,1	4,5	Sanciones
Tasak eta bestelako Sarrerak Guztira	29.700.000	29.000.000	30.600.000	3,0	5,5	Total Tasas y otros ingresos
BEREZKO KUDEAKETA GUZTIRA	5.150.181.800	5.181.659.210	5.421.054.960	5,3	4,6	TOTAL TRIBUTOS CONCERTADOS GESTION PROPIA
BEZaren egokitzapena						Ajuste IVA
Aduanak	668.200.000	568.972.300	608.884.000	(8,9)	7,0	Importaciones
Barne Eragiketak	280.644.000	281.880.170	312.179.200	11,2	10,7	Op. Interiores
BEZaren egokitzapena Guztira	948.844.000	850.852.470	921.063.200	(2,9)	8,3	Total Ajuste IVA
Zerga Berezien Egokitzapena						Ajustes Impptos. Especiales
Alkohola, Eratorriak eta Bitartekoak	14.770.561	19.678.490	20.251.280	37,1	2,9	Alcohol, Derivadas y Prod. Intermedios
Aduanak	70.161	66.820	67.280	(4,1)	0,7	Importaciones
Barne Eragiketak	14.700.400	19.611.670	20.184.000	37,3	2,9	Op. Interiores
Hidrokarburoak	(193.704.498)	(166.715.900)	(171.530.360)	11,4	(2,9)	Hidrocarburos
Aduanak	73.502	33.410	33.640	(54,2)	0,7	Importaciones
Barne Eragiketak	(193.778.000)	(166.749.310)	(171.564.000)	11,5	(2,9)	Op. Interiores
Tasa autonomikoa	0	0	0			Tipo autonómico
Tabako motak	10.691.200	7.450.430	8.073.600	(24,5)	8,4	Labores del Tabaco
Garagardoa	7.901.465	7.216.560	7.434.440	(5,8)	3,0	Cerveza
Aduanak	50.115	33.410	33.640	(32,9)	0,7	Importaciones
Barne Eragiketak	7.851.350	7.183.150	7.400.800	(5,7)	3,0	Op. Interiores
Berrerrabili ezin diren plastikozko ontziak	0	3.574.870	3.700.400		3,5	Envases de plástico no reutilizables
Aduanak	0	1.169.350	1.211.040		3,6	Importaciones
Barne Eragiketak	0	2.405.520	2.489.360		3,5	Op. Interiores
Zerga berezien egokitzapenak Guztira	(160.341.272)	(128.795.550)	(132.070.640)	17,6	(2,5)	Total Ajustes Impptos. Especiales
Berotegi-efektuko gas fluordunen g/Zaren Egok.						Ajuste Gases Fluorados Efecto Invernadero
Aduanak	0	147.004	151.380		3,0	Importaciones
Barne Eragiketak	0	106.912	134.560		25,9	Op. Interiores
Gas Fluordunen g/ Zren egokitzapena guztira	0	253.916	285.940		12,6	Total Ajuste Imppto. Gases Fluorados
ITUNDUTAKO ZERGAK GUZTIRA	5.938.684.528	5.903.970.046	6.210.333.460	4,6	5,2	TOTAL TRIBUTOS CONCERTADOS



Gipuzkoako
Foru Aldundia
Ogasun eta Finantza Departamentua



EUSKADIKO UDALEN ELKARTEA
ASOCIACIÓN DE MUNICIPIOS VASCOS

Gipuzkoako Finantzen Kontseilua

UFFFaren AURREIKUSPENAK 2024. URTERAKO

PREVISIONES DEL FFFM PARA EL AÑO 2024

**2024KO UDAL FINANTZAKETARAKO FORU FUNTSA
FONDO FORAL DE FINANCIACIÓN MUNICIPAL DE 2024**

UDALA MUNICIPIO	BIZTANLEAK 2022 POBLACIÓN	AURREKONTUA 2024 PRESUPUESTO	AURREKONTUA 2023 PRESUPUESTO	ITX. AURREIK. 2023 PREV.CIERRE	ALDAKUNTZA VARIACIÓN	BIZTANLEKO EUROAK POR HABITANTE	
1 ABALTZISKETA	309	339.998	322.807	323.541	16.456	5,09%	1.100
2 ADUNA	486	495.916	460.895	461.943	33.973	7,35%	1.020
3 AIZARNAZABAL	774	718.780	691.081	692.653	26.127	3,77%	929
4 ALBIZTUR	316	346.481	327.314	328.059	18.422	5,62%	1.096
5 ALEGIA	1.740	1.532.257	1.443.447	1.446.730	85.528	5,91%	881
6 ALKIZA	357	383.680	365.396	366.227	17.453	4,77%	1.075
7 ALTZO	428	430.218	423.121	424.083	6.135	1,45%	1.005
8 AMEZKETA	948	854.358	798.451	800.267	54.091	6,76%	901
9 ANDOAIN	14.504	12.717.521	11.961.168	11.988.368	729.153	6,08%	877
10 ANOETA	2.079	1.821.628	1.710.078	1.713.967	107.661	6,28%	876
11 ANTZUOLA	2.071	1.812.631	1.700.818	1.704.685	107.945	6,33%	875
12 ARAMA	192	249.686	245.296	245.854	3.832	1,56%	1.300
13 ARETXABALETA	7.069	6.209.157	5.832.628	5.845.891	363.266	6,21%	878
14 ASTEASU	1.557	1.371.878	1.276.796	1.279.699	92.179	7,20%	881
15 ATAUN	1.660	1.441.007	1.375.050	1.378.177	62.831	4,56%	868
16 AIA	2.094	1.830.182	1.657.605	1.661.374	168.807	10,16%	874
17 AZKOITIA	11.617	10.206.851	9.562.930	9.584.677	622.174	6,49%	879
18 AZPEITIA	15.154	13.360.416	12.482.858	12.511.244	849.172	6,79%	882
19 BEASAIN	13.877	12.114.011	11.341.908	11.367.700	746.311	6,57%	873
20 BEIZAMA	136	202.816	201.129	201.586	1.230	0,61%	1.491
21 BELAUNTZA	269	307.589	278.881	279.515	28.074	10,04%	1.143
22 BERAATEGI	1.102	954.697	912.813	914.889	39.808	4,35%	866
23 BERROBI	581	564.250	544.010	545.247	19.003	3,49%	971
24 BIDANIA-GOITZ	527	522.030	497.132	498.263	23.768	4,77%	991
25 ZEGAMA	1.538	1.352.414	1.263.911	1.266.786	85.628	6,76%	879
26 ZERAIN	276	314.427	303.781	304.472	9.955	3,27%	1.139
27 ZESTOA	3.750	3.298.853	3.091.846	3.098.877	199.976	6,45%	880
28 ZIZURKIL	2.996	2.619.793	2.444.673	2.450.232	169.561	6,92%	874
29 DEBA	5.395	4.767.142	4.497.516	4.507.744	259.399	5,75%	884
30 EIBAR	27.282	24.066.806	22.534.445	22.585.689	1.481.117	6,56%	882
31 ELDUAIN	247	286.762	269.632	270.245	16.517	6,11%	1.161
32 ELGOIBAR	11.480	10.115.969	9.406.407	9.427.798	688.172	7,30%	881
33 ELGETA	1.122	986.233	926.523	928.630	57.603	6,20%	879
34 ESKORIATZA	4.160	3.667.877	3.400.848	3.408.581	259.295	7,61%	882
35 EZKIO-ITSASO	609	571.737	551.228	552.481	19.256	3,49%	939
36 HONDARRIBIA	16.904	14.890.445	13.824.108	13.855.544	1.034.900	7,47%	881
37 GAINZA	128	195.576	186.679	187.103	8.473	4,53%	1.528
38 GABIRIA	503	495.437	466.797	467.858	27.578	5,89%	985
39 GETARIA	2.825	2.465.235	2.279.866	2.285.050	180.184	7,89%	873
40 HERNANI	20.375	17.904.166	16.731.806	16.769.855	1.134.311	6,76%	879
41 HERNIALDE	314	346.288	333.491	334.250	12.039	3,60%	1.103
42 IBARRA	4.143	3.652.508	3.474.620	3.482.522	169.986	4,88%	882
43 IDIAZABAL	2.271	1.985.734	1.859.863	1.864.092	121.642	6,53%	874
44 IKAZTEGIETA	483	484.325	458.232	459.274	25.051	5,45%	1.003
45 IRUN	62.635	54.986.833	51.619.980	51.737.366	3.249.467	6,28%	878
46 IRURA	1.885	1.654.130	1.534.722	1.538.212	115.918	7,54%	878
47 ITSASONDO	643	600.345	571.928	573.229	27.117	4,73%	934
48 LARRAUL	258	297.384	282.695	283.338	14.046	4,96%	1.153
49 LAZKAO	5.962	5.192.595	4.869.526	4.880.600	311.996	6,39%	871
50 LEABURU	385	407.256	380.762	381.628	25.628	6,72%	1.058
51 LEGAZPI	8.337	7.304.166	6.835.139	6.850.682	453.484	6,62%	876
52 LEGORRETA	1.432	1.254.688	1.179.008	1.181.689	72.999	6,18%	876
53 LEZO	6.011	5.305.301	5.003.931	5.015.310	289.991	5,78%	883
54 LIZARTZA	629	583.983	543.655	544.891	39.092	7,17%	928
55 ARRASATE	21.760	19.154.733	17.910.912	17.951.642	1.203.091	6,70%	880
56 MUTRIKU	5.304	4.684.515	4.363.285	4.373.208	311.307	7,12%	883
57 MUTILOA	259	297.370	280.583	281.221	16.150	5,74%	1.148
58 OLABERRIA	914	855.460	815.630	817.485	37.975	4,65%	936
59 OÑATI	11.515	10.148.105	9.394.191	9.415.554	732.551	7,78%	881
60 OREXA	114	183.758	179.467	179.875	3.882	2,16%	1.612
61 ORIO	6.062	5.289.177	4.966.069	4.977.362	311.815	6,26%	873
62 ORMAIZTEGI	1.242	1.095.702	1.025.619	1.027.951	67.751	6,59%	882
63 OIARTZUN	10.362	9.144.879	8.460.597	8.479.837	665.043	7,84%	883
64 PASAIA	15.711	13.823.253	13.013.365	13.042.958	780.295	5,98%	880
65 SORALUZE	3.842	3.391.799	3.216.873	3.224.188	167.612	5,20%	883
66 ERREZIL	565	553.849	529.078	530.281	23.568	4,44%	980
67 ERRETERIA	39.023	34.263.361	32.141.453	32.214.544	2.048.817	6,36%	878
68 LEINTZ-GATZAGA	206	252.470	247.700	248.263	4.207	1,69%	1.226
69 DONOSTIA	187.849	177.641.709	165.931.911	166.309.247	11.332.461	6,81%	946
70 SEGURA	1.469	1.281.445	1.187.172	1.189.872	91.573	7,70%	872
71 TOLOSA	19.886	17.472.650	16.236.528	16.273.450	1.199.200	7,37%	879
72 URNIETA	6.181	5.464.071	5.099.817	5.111.414	352.658	6,90%	884
73 USURBIL	6.166	5.422.827	5.033.644	5.045.091	377.736	7,49%	879
74 BERGARA	14.513	12.746.437	11.962.243	11.989.446	756.991	6,31%	878
75 VILLABONA	5.833	5.135.673	4.804.427	4.815.353	320.321	6,65%	880
76 ORDIZIA	10.424	9.105.378	8.522.243	8.541.623	563.754	6,60%	874
77 URRETU	6.738	5.856.582	5.508.690	5.521.217	335.365	6,07%	869
78 ZALDIBIA	1.673	1.459.105	1.333.819	1.336.852	122.253	9,14%	872
79 ZARAUTZ	23.101	20.121.888	18.884.335	18.927.279	1.194.609	6,31%	871
80 ZUMARRAGA	9.636	8.407.532	7.860.860	7.878.736	528.796	6,71%	873
81 ZUMAIA	10.153	8.927.720	8.226.708	8.245.416	682.304	8,27%	879
82 MENDARO	1.977	1.731.423	1.625.254	1.628.950	102.473	6,29%	876
83 LASARTE-ORIA	18.949	16.547.292	15.428.796	15.463.882	1.083.411	7,01%	873
84 ASTIGARRAGA	7.417	6.466.852	5.826.153	5.839.402	627.450	10,75%	872
85 BALIARRAIN	152	215.831	207.630	208.102	7.728	3,71%	1.420
86 ORENDAIN	246	285.830	257.337	257.923	27.907	10,82%	1.162
87 ALTZAGA	178	239.359	228.076	228.594	10.765	4,71%	1.345
88 GAZTELU	173	233.715	223.817	224.326	9.390	4,19%	1.351
UDALAK GUZTIRA	724.418	650.744.196	608.475.511	609.859.209	40.884.987	6,70%	898
EUDEL		977.583	914.084	916.163	61.420	6,70%	
UFFF GUZTIRA	724.418	651.721.779	609.389.595	610.775.372	40.946.407	6,70%	900