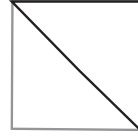




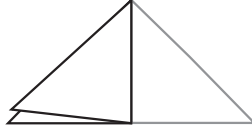
1 Moztu ezazu "komekokos" joakoa marratik.



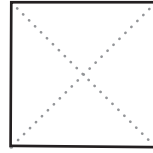
2 Tolestu marrazkien koadroa, diagonalean, triangelu forman



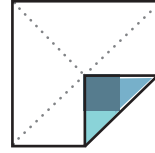
3 Tolestu berriro diagonalean triangelu txikia geratu arte



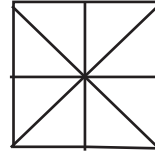
4 Zabaldu berriro papera, x handi bat geratuko da



5 Tolestu koloredun zati bakoitza barruraka.



6 Eman buelta alde gisen zatia ikusteko eta tolestu erditik.



6 Koloreek kanpoko aldean geratu behar dute.



7 Listo! sar itzazu hatz lodiak eta hatz erakusleak zati hutsetan eta mugitu erdirantz.



Gazteak ziber-
eskubideen
alde

8 *Youtuberak*
Zer dira?

Youtube sare sozialean gai desberdinei buruzko bideoak igotzen dituzten pertsonak dira. Ezagutzen duzu youtuberrik?

2 *Zibereskubideak*
eta ziberbetebeharrak

Ezagutzen dituzu 5 zibereskubideak? Irakurri itzazu eta landu taldean.



Gazteak ziber-
eskubideen
alde

7 *Irudiak*
zure eskubidea

Guraso edo tutoreekin adostu dezakezu Interneten zure argazkiak, Sarean, nola erabiltzen dituzten.

5 *Intimitatea*
Ez zabaldu dena sarean

Bizi itzazu zure bizipenak eta esperientziak zure lagun eta familiarekin. Gozatu zure ingurukoekin tablet, mugikorrik gabe.

3 *Youtuberak*
Alde txarrak

Zure inguruko datu asko ematen ari zara bideoetan: hitz egiteko modua, zure espresioa, zure gela... kontuan izan eta zaindu zure intimitatea.


Zure zaleatasunak erakutsi ahal izango dituzu. Jendeak zuregandik asko ikasi dezake

Bideoak egiten ikasiko duzu: edizioa, argia... kalitate ona bermatzeko atal hauek garrantzitsuak dira.

Bideo bat egiteak lan asko eskatzen du. Hor partzen duzun denbora beste gauza batzuei kentzen diezu: lagunekin egoteari, gurasoekin...

1 *Youtuberak*
Alde txarrak

Gazteak ziber-
eskubideen
alde



9 *Youtuberak*
Alde onak

4 *Youtuberak*
Alde onak

Gazteak ziber-
eskubideen
alde

