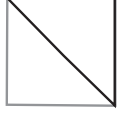


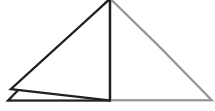
1 Moztu ezazu "komekokos" jokia marratik.



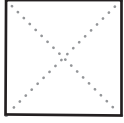
2 Tolestu marrazkien koadroa, diagonalean, triangelu forman.



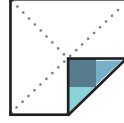
3 Tolestu berriro diagonalean triangelu txikia geratu arte.



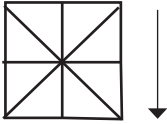
4 Zabaldu berriro papera, x handi bat geratuko da.



5 Tolestu koloredun zati bakoitza barruraka.



6 Eman buelta alde grisena zati ikusteko eta tolestu erditik.



7 5. pausuan bezala, tolestu koloredun 4 puntak.



8 Koloreek kanpoko aldean geratu behar dute.



9 Listo! sar itzazu hatz lodiak eta hatz erakusleak zati hutsetan eta mugitu erdirantz.



EMAN LIKE
Gazteak ziber-
eskubideen alde

8
Youtuberrak
Zer dira?

Youtube sare sozialean gai desberdinei buruzko bideoak igotzen dituzten pertsonak dira. Ezagutzen duzu youtuberrik?

2
Zibereskubideak
eta ziberbetebeharrak

Ezagutzen dituzu 5 zibereskubideak? Irakurri itzazu eta landu taldean.

EMAN LIKE
Gazteak ziber-
eskubideen alde

5
Intimitatea
EZ zabaldu dena sarean

Bizi itzazu zure bizipenak eta esperientziak zure lagun eta familiarekin. Gozatu zure ingurukoekin tablet, mugikorrik gabe.

7
Irudiak
zure eskubidea

Guraso edo tutoreekin adostu dezakezu Interneten zure argazkiak, Sarean, nola erabiltzen dituzten.

3
Youtuberrak
Alde txarrak

Zure inguruko datu asko ematen ari zara bideoetan: hitz egiteko modua, espresioa, zure gela... kontuan izan eta zaindu zure intimitatea.

1
Youtuberrak
Alde txarrak

Bideo bat egiteak lan asko eskatzen du. Hor partzen duzun denbora beste gauza batzuei kentzen diezu: lagunekin egoteari, gurasoekin...

4
Youtuberrak
Alde onak

Bideoak egiten ikasiko duzu; edizioa, argia... kalitate ona bermatzeko atal hauek garrantzitsuak dira.

9
Youtuberrak
Alde onak

Zure zaletasunak erakutsi ahal izango dituzu. Jendeak zuregandik asko ikasi dezake.

EMAN LIKE
Gazteak ziber-
eskubideen alde