


# Gaztematikaren argazkia

## 2019-2022

Gaztematikaren argazkiaren datu nagusiak dituzue jarraian. Gure sarearen **bilakaeraren** datu esanguratsuenak laburtu ditugu.

### 1- GAZTEMATIKAREN PARTAIDEAK

**Gipuzkoan, egun, 88 herri daude.** Atxikimendua adierazten duten herrien kopurua haziz doa urtez urte. Eboluzioa ikusteko 2015, 2018 eta 2022ko datuak gehitu ditugu. 2022. urtean Gaztematika sarearekiko atxikimendua 76 udalerrik erakutsi dute.



### 2-ZERBITZUAK, EKIPAMENDUAK ETA PROFESIONALAK

#### ZERBITZUAK

Zerbitzua (haurrena, nerabeena, gazteena) udalerrian adin-talde horietako bakoitzari arreta emateko erreferentziako egitura publikoa da. Bertatik gauzatzen dira kolektibo horietako bakoitzari zuzendutako sustapen/arreta-politikak.



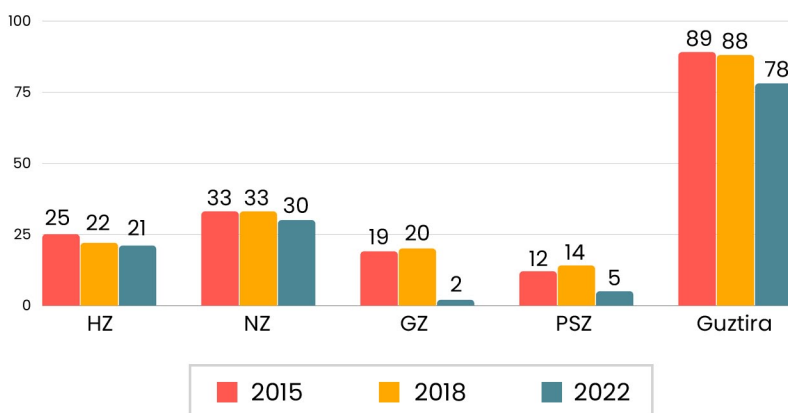
12 urte arteko erabiltzaileak



12-17 urte arteko erabiltzaileak

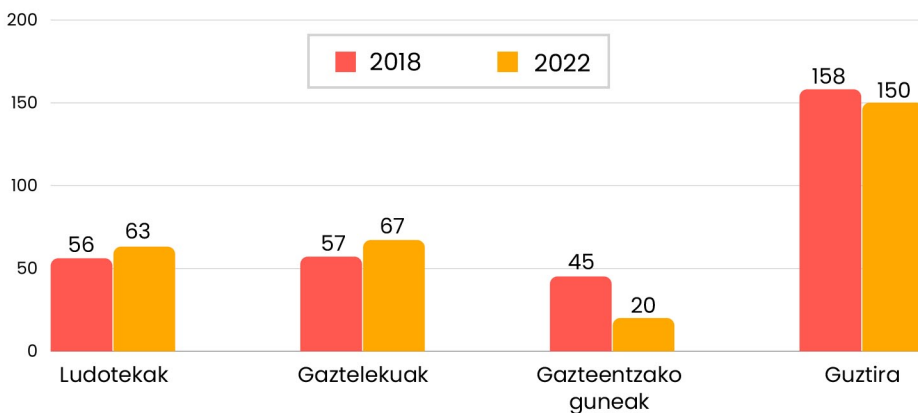


Parte-hartzea sustatzeko zerbitzua



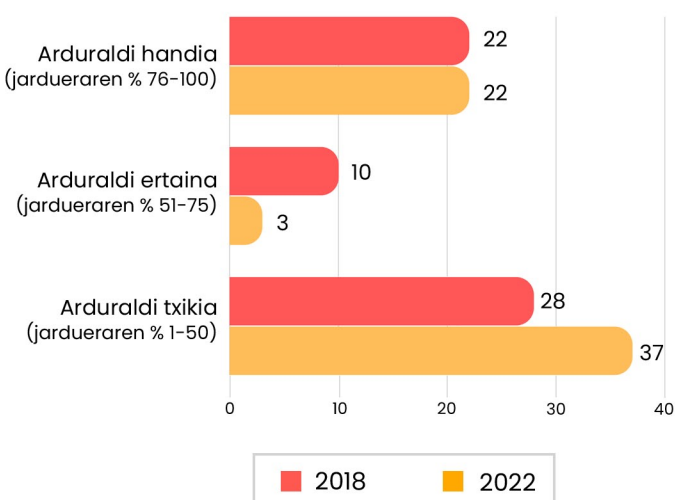
#### EKIPAMENDUAK

Udalerrian edo auzoan haur, nerabe eta gazteentzako erreferentziako gizarte- eta hezkuntzako espazioa da, hurbilekoa. Xede duen adin-talde bakoitzari arreta emateko egokituta eta prestatuta dago.

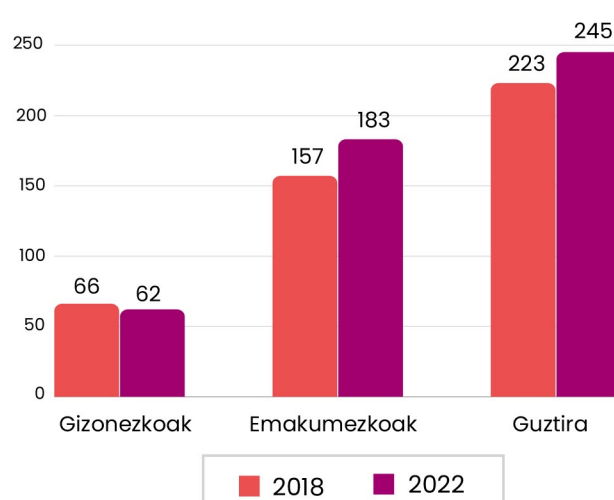


#### PROFESIONALAK

2018tik 2022ra **TEKNIKARI** kopurua mantendu bada ere, hauen arduraldia orotara jaitsi da.



**HEZITZAILEAK:** Hezitzaileen taldea handitu egin da, eta, horrekin batera, hezitzaileen artean dagoen genero-arrakala: gehiengoak emakumeak.



**LANGILEEN GASTUA** gastu osoaren % 58 da.

**% 58**

**2018** Langileen gastua gastu osoaren % 58 da.

**% 61**

**2022** Langileen gastua gastu osoaren % 61 da.

### 3- DATU EKONOMIKOAK

HNGen sustapeneko aurrekontuak aurrekontu orokorrarekiko duen pisua mantendu egin da azken urteotan.

Egun, % 0,86

