



GAZTEMATIKA DATUETAN 2022

LABURPEN TXOSTENA



Gipuzkoako Haur eta Gazteen Sustapenerako Sarea
Red de Promoción Infantil y Juvenil de Gipuzkoa

Aurkibidea

0. Sarrera.....	3
1. Gaztematikako herri-kopurua eta estaldura.....	4
2. Gipuzkoako haur, nerabe eta gazteak	5
3. Gipuzkoako haur, nerabe eta gazteak	6
4. Zerbitzu eta ekipamenduen kopurua	7
5. Zerbitzuetako erabiltzaileak.....	8
6. Udalekuetan izandako parte-hartzea	9
7. Gaztematikako erreferente teknikoak.....	10
8. Gaztematikako hezitzaileak	11
9. Gaztematikako profesionalak.....	12
10. Treba.....	13
11.Sustapenerako inbertsioa.....	14
12. Laburpen taula.....	15


0 Sarrera

Gaztematika sarearen ibilbidea eta estaldura ezagutzeko, datu esanguratsuenak zehaztu, bildu eta eguneratzen hasi gara 2022 urtean.

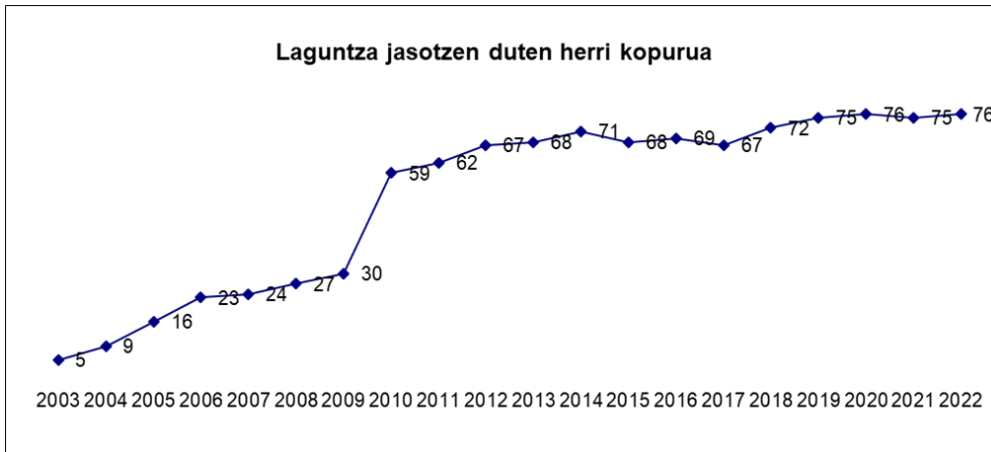
Lanketa horren bidez, Gaztematikari ikusgarritasuna ematearekin batera, Gipuzkoako HNGen sustapen-arloaren bilakaera ezagutzeko aukera izango dugu.

Horretarako esanguratsuenak izan daitezkeen adierazleak zehaztu dira, urtero eguneratuko den sorta adostuz. Txostenaren azken atalean jasota dago bateria osoa.

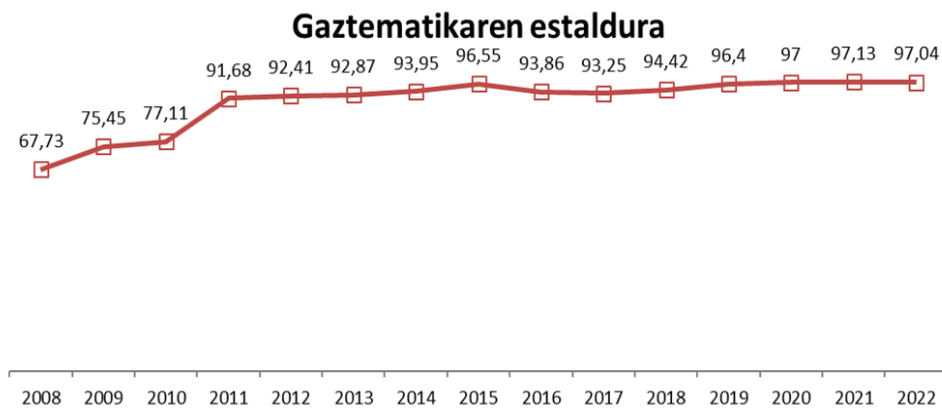
Bildutako datu guztietatik Gaztematika sarearen irudia osatzeko baliagarrienak izan daitezkeenak aukeratu ditugu txosten honetan. Adierazle bakoitzerako fitxa bat sortu da informazio metodologikoarekin, dagoen azken datua eta bilakaera jasoz. Dokumentua teknikarientzako lan-tresna izatea nahi dugu, eta horretarako datu garrantzitsuenak modu grafikoan aurkezten dira txostenean.



1 Gaztematikako herri-kopurua eta estaldura



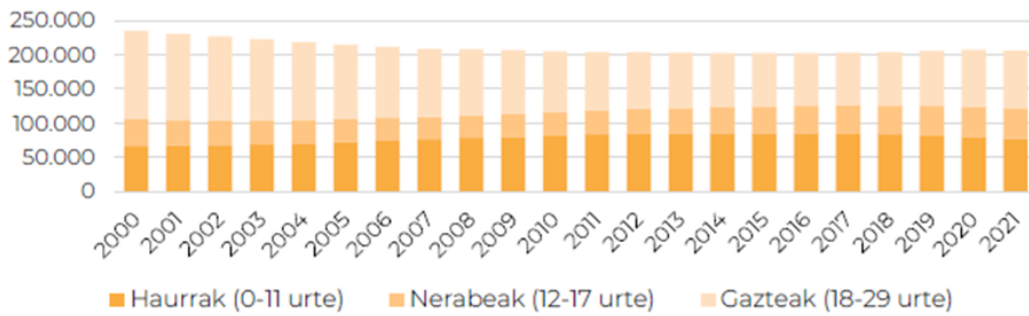
2022 urtean **76** herri zeuden Gaztematikan



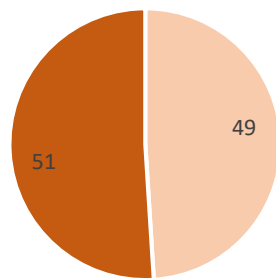
Gaztematikako herrietan Gipuzkoako populazioaren **% 97** bizi zen.

2 Gipuzkoako haur, nerabe eta gazteak

206.182 pertsona zeuden 0-29 adin-tartean, populazioaren % 28,39



Haur, nerabe eta gazteak sexuaren arabera

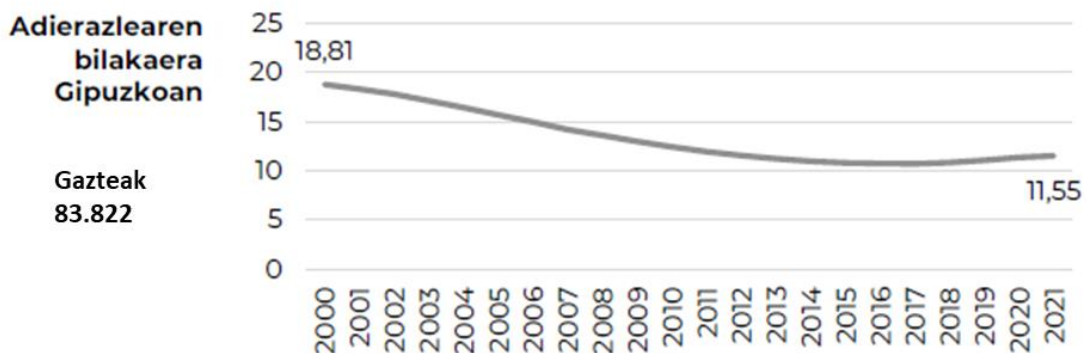
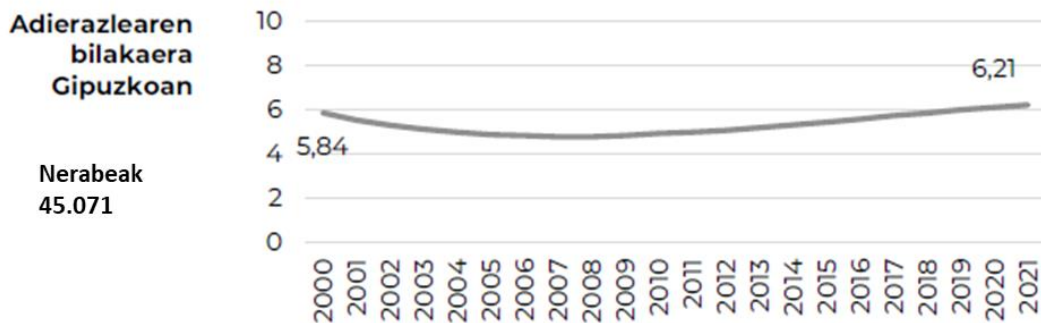
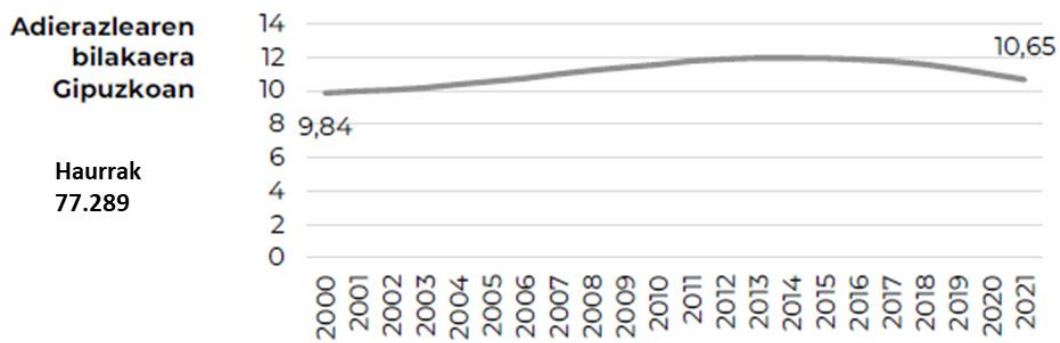


■ Neskak ■ Mutilak

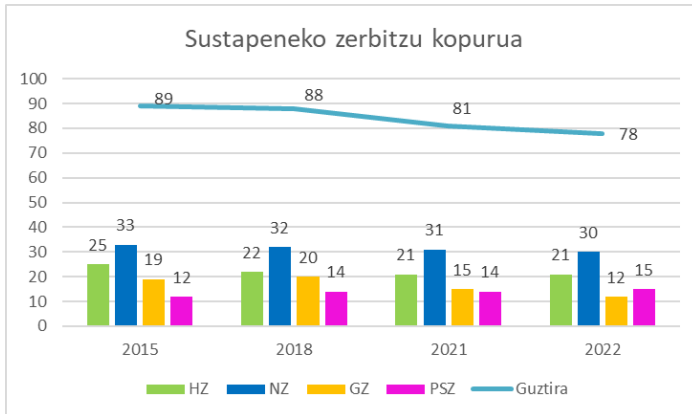
0-29 adin-tartean sexuen arteko banaketa orekatua zen.

3 Gipuzkoako haur, nerabe eta gazteak

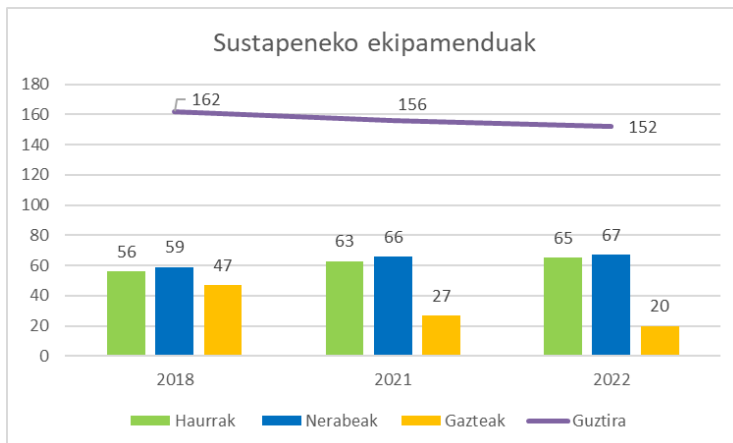
Gazteak ziren talde handiena, populazioaren % **11,55**, ondoren, **haurrak** % **10,65** eta, azkenik, **nerabeak** % **6,21**, adin-tarte txikiena direlako (12-17 tartek 5 urte besterik ez ditu hartzen)



4 Zerbitzu eta ekipamenduen kopurua



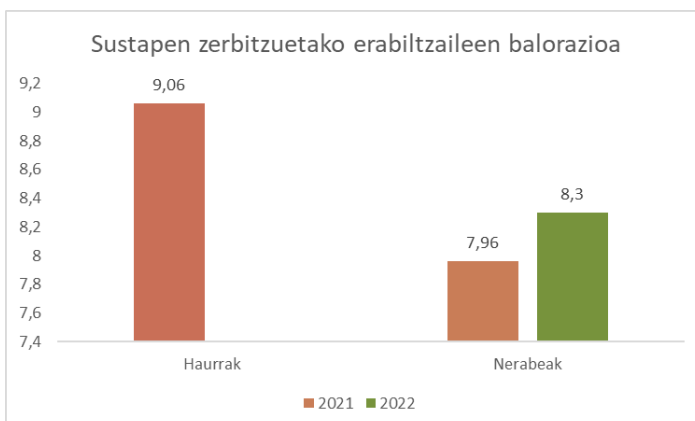
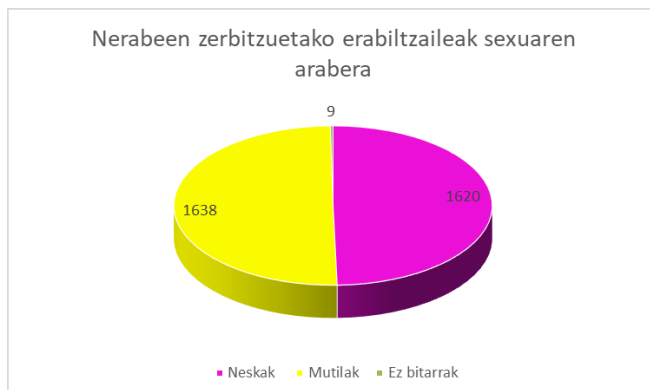
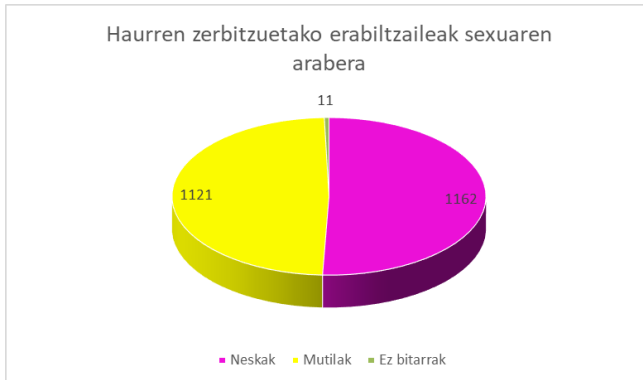
2022an HNGen sustapeneko **78** zerbitzu zeuden Gaztematikan, aurreko urtean baino 3 gutxiago. Orokorrean kopuruak gutxi mugitu diren arren, azken urtean gazteen zerbitzuen beherakadak jarraitzen du.



HNGen sustapeneko ekipamenduak ere 2021ean baino gutxiago ziren, zehazki **152**, lau gutxiago.

Haur eta nerabeentzako ekipamenduek modu apalean gora egin zuten, baina **gazteentzako ekipamenduen** beherakada nabarmena izan zen.

5 Zerbitzuetako erabiltzaileak



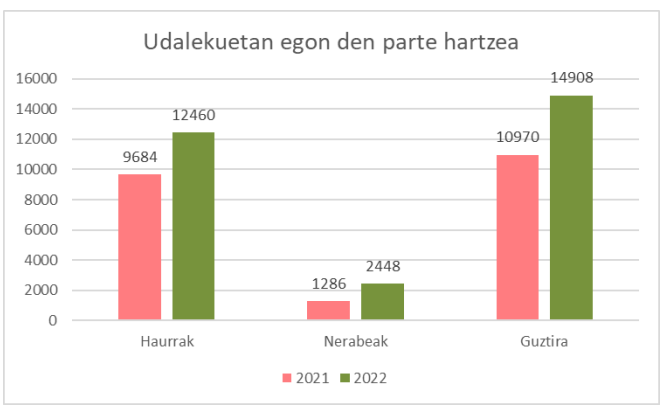
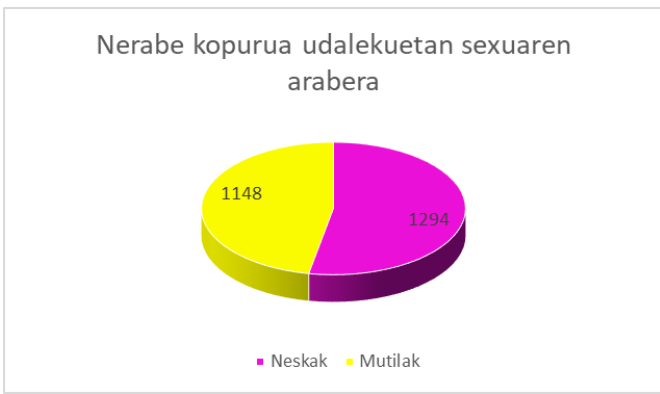
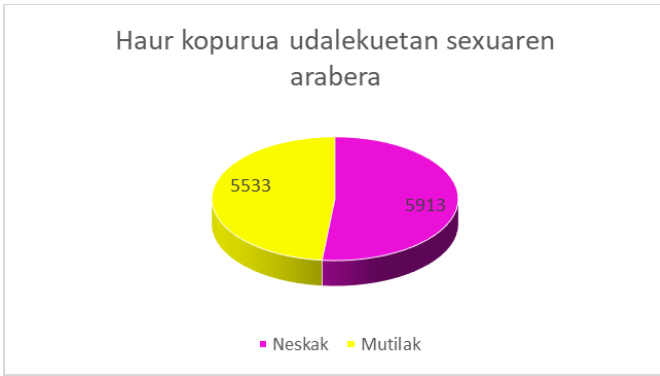
*Kopuruari dagokionez, Haurren zerbitzua erabili zutenak gutxiago ziren: **2.935** haur joaten ziren astero zerbitzuetara. Haurren % 7.*

***Nerabeek** haurrak baino **gehiago** erabili zituzten sustapen-zerbitzuak: zehazki, aste batean, **3.296** ziren zerbitzuen erabiltzaileak, nerabe guztien % 8.*

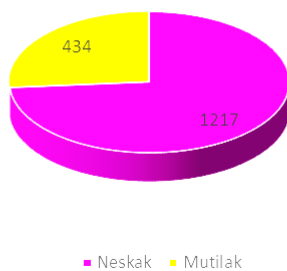
*Sexuaren aldetik nahiko **orekatua** dago HNGen sustapen-zerbitzuen erabilpena.*

*Nerabeek oso ondo baloratu zuten zerbitzua: **8,3ko** puntuazioa eman zioten, aurreko urtean baino hobeto. 2022an ezin izan genuen haurren balorazioa jaso.*

6 Udalekuetan izandako parte-hartzea



Udalekuetako begiraleak sexuaren arabera



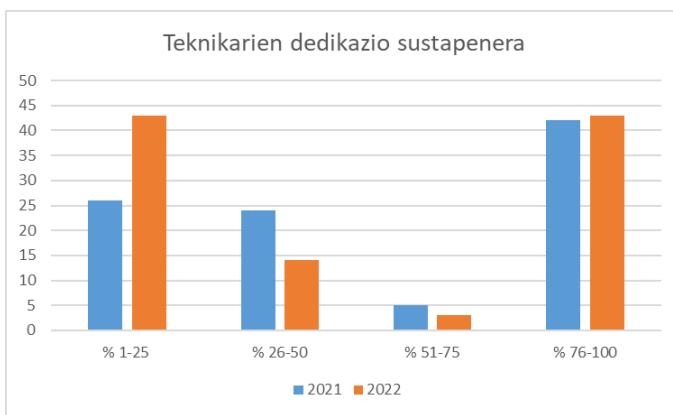
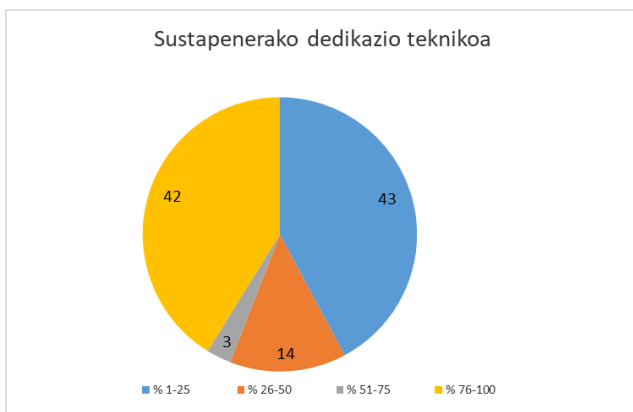
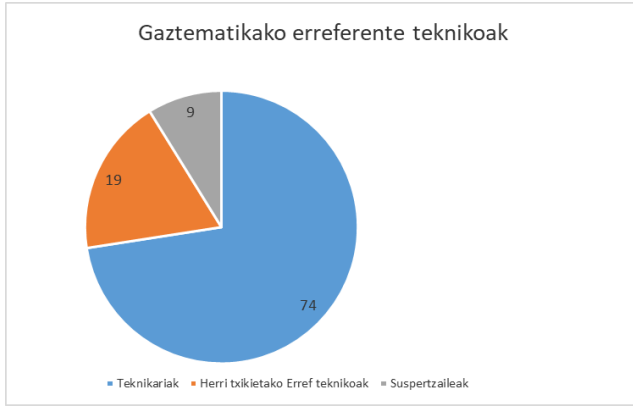
Guztira, **12.460** hurrek parte hartu zuten udalekuetan, eta **2.448** nerabek. Orotara, **14.908** pertsonak parte hartu zuten.

Bi adin-tarteetan nesken parte-hartzea zertxobait altuagoa izan zen.

Urte batetik bestera izandako gorakadaren arrazoia da datu-bilketa hobeto egin dela.

Udako kanpainan **1.651** begirale kontratatu ziren; horietatik % **75** emakumezkoak.

7 Gaztematikako erreferente teknikoak

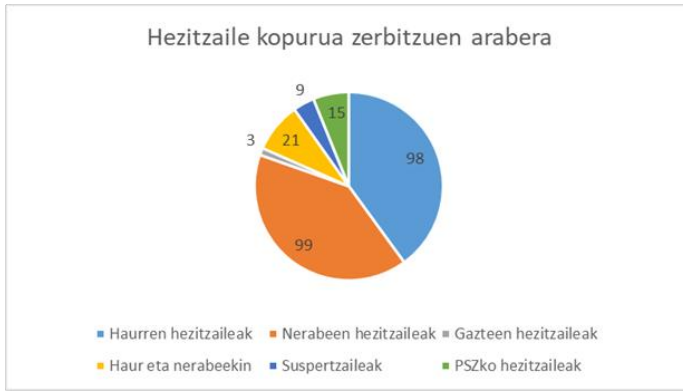


2022an 102 erreferente tekniko zeuden Gaztematikan, 2021ean baino 5 gehiago.

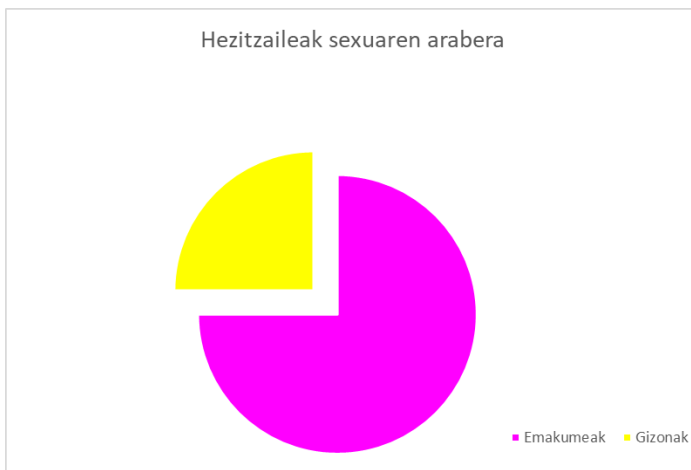
Teknikari gehienek HNGen sustapenez gain beste ardura batzuk zituzten.

HNGen sustapenerako dedikazioa gutxitu egin zen, asko igo zelako lanaldiaren % 25 baino gutxiago dedikatzen zioten teknikarien kopurua.

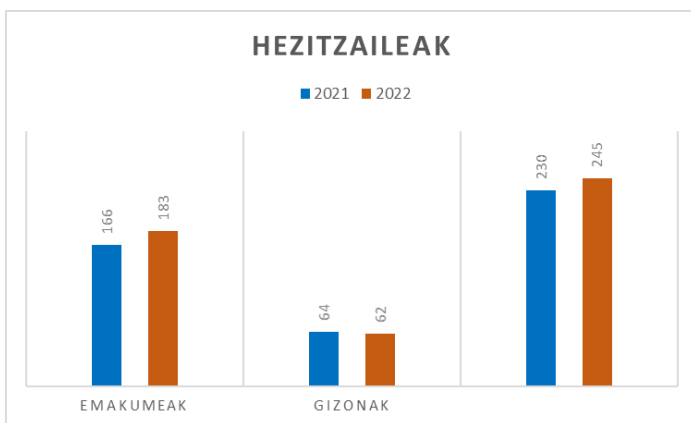
8 Gaztematikako hezitzaileak



Nerabeen eta haurren hezitzaile-kopurua orekatua da.



Hezitzaileen % 75 emakumeak ziren.

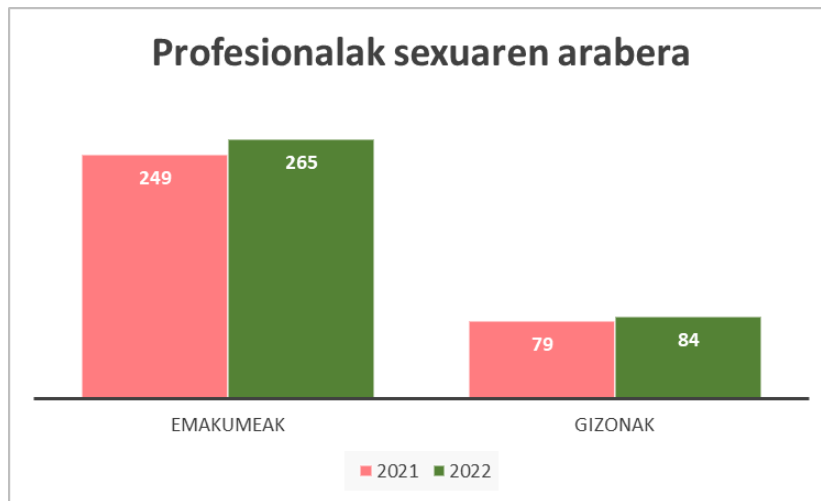


Guztira, 245 hezitzaile zeuden zerbitzuetan lanean, 2021ean baino zertxobait gehiago. Emakume kopuruak gora egin zuen.

9 Gaztematikako profesionalak

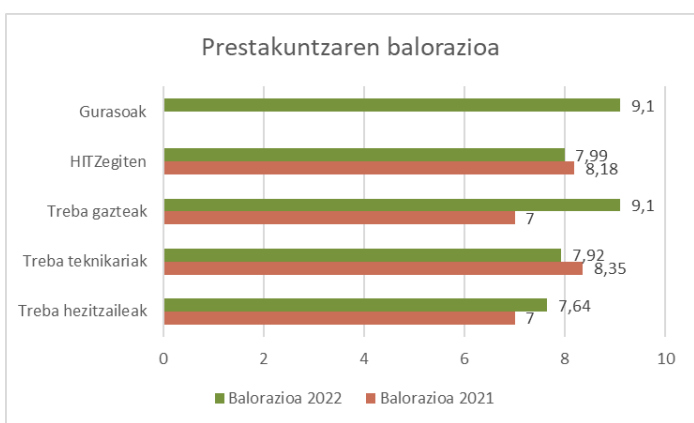
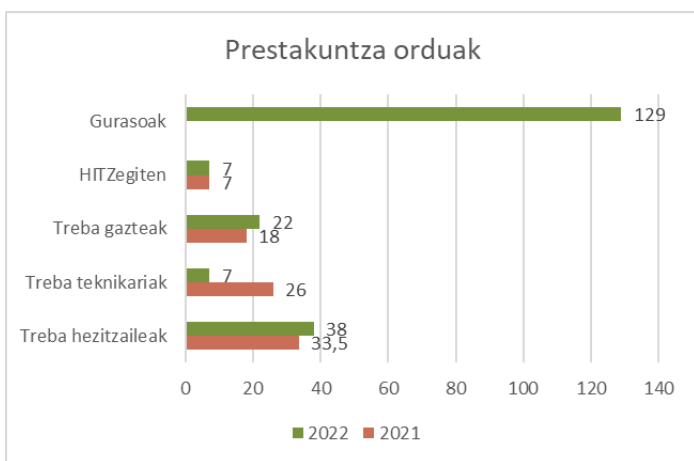
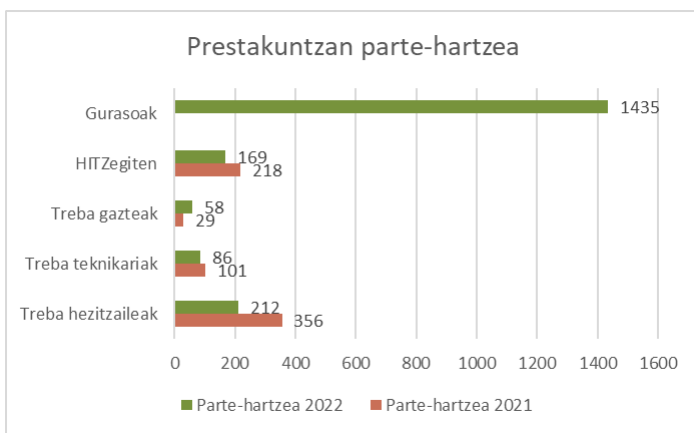


*Guztira, **349** profesionalak lan egin zuten Gaztematika sarean, horietatik 93k teknikari-lanetan.*



Emakumeen kopurua oso altua da (265), langileen % 76.

10 Treba



*Eskaintza zabalena treba gurasoena da, guztira **1.435** pertsonak parte hartu zuten 2022an antolatutako saio ezberdinetan. 2021-2022 ikasturtea lehenengoa izan zenez, ezin dugu alderaketarik egin.*

*Ondoren, hezitzaileentzako prestakuntza da parte-hartzaile gehien bildu zituena, **212**; gero, HITZegiten dator **169** parte-hartzaileekin; atzetik, teknikarientzako eskaintza **86** partaiderekin; eta, azkenik, Tgazteak **58** parte-hartzaileekin.*

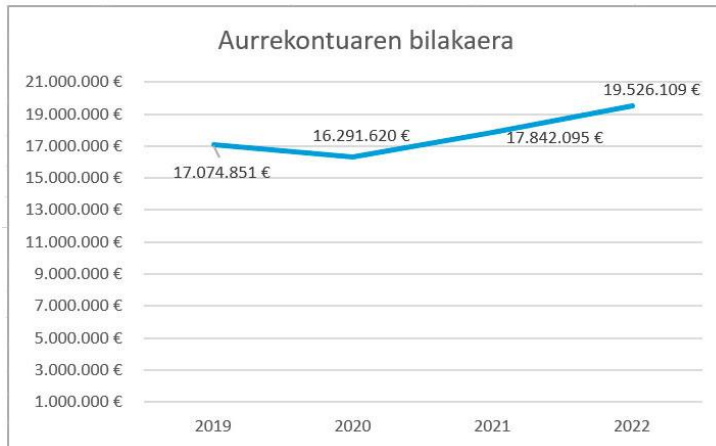
*Orduei dagokienez, hemen ere Tgurasoak programa da ordu gehien bildu zituena: guztira **129** ordu.*

*Hezitzaileentzako prestakuntzak **28** ordu eskaini zituen; HITZegiten eta teknikariena **7** orduz osatu zen; eta gazteei **22** ordu eskaini zitzaizkien.*

*Balorazioari dagokionez, guraso eta gazteek eman zuten puntuaziorik onena: **9,1**.*

*Gainerako balorazioak nahiko antzekoak dira: HITZegiten **7,99**, teknikariena **7,92** eta hezitzaileena **7,64**.*

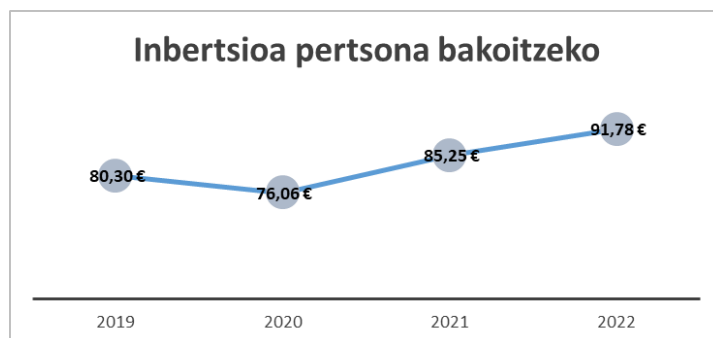
11 Sustapenerako inbertsioa



2022an
Gaztematikako
HNGen
sustapenerako
aurrekontua
19.526.109 €koa
izan zen.



Nahiz eta kopuru
orokorra
nabarmen igo,
aurrekontu
orokorrarekiko
pisua antzekoa
izan zen: **0,86**.



Pertsona
bakoitzeko
inbertsioa
91,78€koa izan
zen.

12 Laburpen taula

GAZTEMATIKA DATUETAN		2022
1 HEDAPENA		
1 Gaztematika osatzen duten herri kopurua		76
2 POPULAZIOA		
2 Gaztematikaren estaldura		%97,04
3 Gaztematikako haur, nerabe eta gazteak		%29,22
4 Haurrak (0-11)		%10,65
5 Nerabeak (12-17)		%6,21
6 Gazteak (18-30)		%11,55
3 SUSTAPEN ZERBITZUAK		
7 Familia gune kopurua		12
8 Parte-hartzea Sustatzeko Zerbitzu (PSZ) kopurua		15
9 Haurren Zerbitzu kopurua		21
10 Haurrentzako ekipamendu kopurua		65
11 Nerabeen Zerbitzu kopurua		30
12 Nerabeentzako ekipamendu kopurua		67
13 Gazte Zerbitzu kopurua		12
14 Gazteentzako ekipamendu kopurua		20
15 Gaztematikako sustapen zerbitzu kopurua		78
16 Gaztematikako sustapen ekipamendu kopurua		152
ERABILTZAILAK		
17 Gaztematikako sustapen zerbitzuetako haur kopurua		2935
Erabiltzaileen balorazioa		
18 Gaztematikako sustapen zerbitzuetako nerabe kopurua		3296
Erabiltzaileen balorazioa		8,3
20 Udalekuetan parte hartzen duten haur eta nerabe kopurua		14908
Haurrak 0-11		12460
Nerabeak 12-17		2448
PROFESIONALAK		
21 Udalekuetan lan egiten duten begirale kopurua		1651
22 Gaztematikan lan egiten duten erreferente teknikoak		102
22 (2) Gaztematikan lan egiten duten suspertzaileak		9
23 Gaztematikan lan egiten duten informatzaileak		11
24 Gaztematika sarean lan egiten duten hezitzaileak		236
25 Gaztematika sarean lan egiten duten profesionalak		349
26 Gaztematika sareko sustapen politikariak		24
4 ANTOLAKUNTZA		
27 Gaztematikako hezitzaileen foroetako parte-hartzea		60
Balorazioa		7,45
28 Gaztematikako teknikarien foroetako parte-hartzea		61
Balorazioa		8,06
29 Gaztematikako foroetako parte-hartzea		121
Balorazioa		7,75
5 PRESTAKUNTZA		
31 Gaztematika sareko gurasoentzat prestakuntza eskaintza: orduak		129
parte-hartzea		1435
balorazioa		9,1
32 Gaztematika sareko hezitzaileentzat prestakuntza eskaintza: orduak		38
parte-hartzea		212
balorazioa		7,63
33 Gaztematika sareko teknikarientzat prestakuntza eskaintza: orduak		7
parte-hartzea		86
balorazioa		7,92
34 Gaztematikako herrietan bizi diren gazteei zuzendutako prestakuntza eskaintza: orduak		33
parte-hartzea		58
balorazioa		9,1
35 Haur Nerabe eta Gazteen sustapenean interesa duten pertsonentzat hitzaldiak: orduak		7
parte-hartzea		169
balorazioa		7,99
36 Gaztematikako TREBAkuntza: orduak		203
parte-hartzea		1960
balorazioa		8,35
6 INBERTSIOA		
37 Haur Nerabe eta Gazteen Sustapenerako aurrekontua		19.526.109,00 €
38 Aurrekontu orokorrarekiko portzentajea		%0,86
39 Inbertsioa pertsona bakoitzeko		91,78 €
40 Udaletan Sustapena lantzeko Aldunditik eskainitako diru-laguntza		450.000,00 €

2022



Gipuzkoako Haur eta Gazteen Sustapenerako Sarea
Red de Promoción Infantil y Juvenil de Gipuzkoa