

Gipuzkoako
Foru Aldundia
Kultura, Lankidetzeta, Gazteria
eta Kirol Departamentua



ETORKIZUNA
ORAIN



2022

Gipuzkoako
**haur, nerabe
eta gazteen
egoerari buruzko
adierazleak**



Egileak:

Gipuzkoako Foru Aldundiko Kultura, Lankidetzeta, Gazteria eta Kirol Departamentua. Haur, Nerabe eta Gazteen Sustapen zerbitzua

Gizarte Informazioa eta Ikerketa Zerbitzua (SIIS)

Argitalpen-urtea:

2022ko abendua

Gipuzkoako Foru Aldundiko Kultura, Lankidetzeta, Gazteria eta Kirol Departamentua.

Aurkibidea

0. Sarrera	1
1. Demografia	3
2. Familia	15
3. Hezkuntza	25
4. Osasuna eta jokabide arriskutsuak	36
5. Ongizate materiala	47
6. Indarkeriarekin erlazionatutako egoerak	54
7. Enplegua	60
8. Emantzipazioa eta etxebizitza	68
9. Aisia, kultura eta kirola	75
10. Parte-hartzea, gizarte-pertzepzioa eta balioak	86
11. Sustapen-politikak	95
12. Babes-politikak	102

Sarrera



Lan hau Gizarte Informazio eta Ikerketarako Zerbitzuaren (SIIS) eta Gipuzkoako Foru Aldundiko Haurren, Nerabeen eta Gazteen Sustapenerako Zerbitzuaren arteko lankidetzaren emaitza da, eta Gipuzkoako haur, nerabe eta gazteen egoera zehatzago ezagutzeko aukera emango digun adierazle sorta bat lantzeko asmoz osatu da.

Lankidetzaren horretan Gipuzkoako haur, nerabe eta gazteen egoerari buruzko adierazle kuantitatiboaren katalogo bat diseinatu da, eskura dauden iturri estatistikoetatik eta erregistro administratiboetatik abiatuta.

Intereseko estatistika-iturriak eta administrazio-erregistroak aurkitzeko lanak egin ondoren, aipaturako biztanleria-taldearen egoera aztertzeko adierazle garrantzitsuenak identifikatu dira. Ondoren, adierazle horiek txosten honetan jasotzen dira.

Horretarako, honako dimentsio tematiko hauek hartu dira kontuan:

- Demografia
- Familia
- Hezkuntza
- Osasuna eta jokabide arriskutsuak
- Ongizate materiala
- Indarkeriarekin erlazionaturako egoerak
- Enplegua
- Emantzipazioa eta etxebizitza
- Aisia, kultura eta kirola
- Parte-hartzea, gizarte-pertzepzioa eta balioak
- Sustapen-politikak
- Babes-politikak

SARRERA

Dimentsio horietako bakoitzerako adierazle adierazgarrienak iruditutakoak hautatu dira, fitxa indibidualetan bilduta, eskuragarri dauden azken datuak, adierazleen bilakaera eta informazio metodologikoa (definizioa, iturria eta datuen maiztasuna) zehaztuz.

Halaber, datuen erabilgarritasunaren arabera, adierazleetan kontuan hartu dira hainbat aldagai, hala nola, sexua, adin-tarteak edota aztertutako dimentsio bakoitzaren beste ezaugarri espezifiko batzuk.


Material honen helburua da haur, nerabe eta gazteekin lan egiteko interesa duten pertsonentzako tresna erabilgarria izatea. Horretarako, Aldian-aldian doitu, aldatu eta eguneratuko den material bizia izan behar duela uste dugu.

Demografia



1. Demografia

- 1.0 | **Haur, nerabe eta gazteen kopurua**
- 1.1 | **Haurrak (0-11 urte) (biztanleria osoarekiko %)**
- 1.2 | **Nerabeak (12-17 urte) (biztanleria osoarekiko %)**
- 1.3 | **Gazteak (18-29 urte) (biztanleria osoarekiko %)**
- 1.4 | **0-29 urteko biztanleriaren eta adineko biztanleriaren arteko erlazioa**
- 1.5 | **Nazionalitate atzerritarra duten haurrak (%)**
- 1.6 | **Nazionalitate atzerritarra duten nerabeak (%)**
- 1.7 | **Nazionalitate atzerritarra duten gazteak (%)**
- 1.8 | **Atzerritarren proportzioa 30 urtetik beherako biztanleen artean (%)**



DEMOGRAFIA**1.0. Haur, nerabe eta gazteen kopurua**

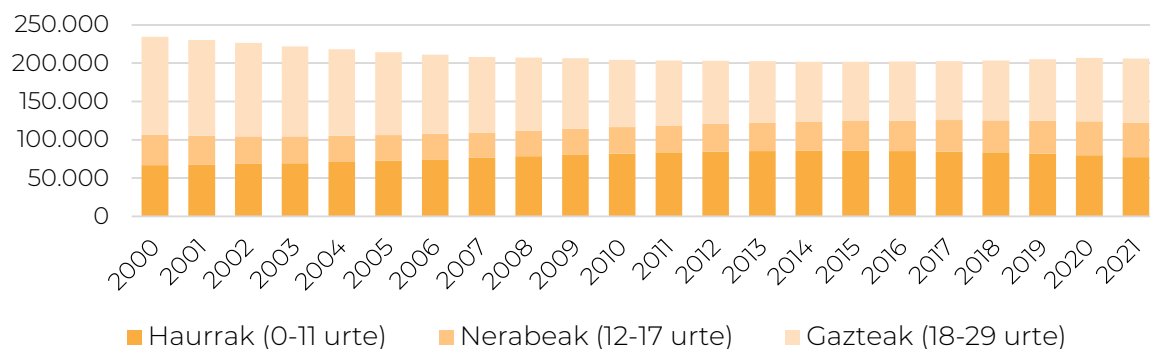
Gipuzkoako 0 eta 29 urte bitarteko pertsonen kopurua, adin-tarte desberdinen arabera sailkatua: haurrak (0-11 urte), nerabeak (12-17 urte) eta gazteak (18-29 urte).

Iturria: INE. Errolda jarraituaren estatistika

Bilakaera. Gipuzkoa 2000-2021

	Haurrak (0-11 urte)	Nerabeak (12-17 urte)	Gazteak (18-29 urte)	0-29 urteko biztanleria
2000	66.871	39.709	127.768	234.348
2001	67.759	37.572	124.682	230.013
2002	68.464	36.147	121.670	226.281
2003	69.483	34.976	117.257	221.716
2004	71.124	34.157	112.871	218.152
2005	72.557	33.533	108.180	214.270
2006	74.250	33.358	103.567	211.175
2007	76.315	33.165	98.746	208.226
2008	78.457	33.465	95.504	207.426
2009	80.339	34.027	91.819	206.185
2010	81.721	34.804	87.905	204.430
2011	83.429	35.251	84.895	203.575
2012	84.558	35.983	82.430	202.971
2013	85.294	36.994	80.172	202.460
2014	85.406	37.937	78.517	201.860
2015	85.572	38.862	77.472	201.906
2016	85.165	39.898	77.212	202.275
2017	84.465	41.188	77.100	202.753
2018	83.312	42.090	78.218	203.620
2019	81.655	43.311	80.227	205.193
2020	79.830	44.338	82.620	206.788
2021	77.289	45.071	83.822	206.182

DEMOGRAFIA



Azken datuak, sexua eta nazionalitatearen arabera. Gipuzkoa 2021

	Haurrak (0-11 urte)		Nerabeak (12-17 urte)		Gazteak (18-29 urte)		0-29 urteko biztanleria	
	Kop.	%	Kop.	%	Kop.	%	Kop.	%
Guztira	77.289	100,0	45.071	100,0	83.822	100,0	206.182	100,0
Gizonak	39.683	51,3	23.228	51,5	43.040	51,3	105.951	51,4
Emakumeak	37.606	48,7	21.843	48,5	40.782	48,7	100.231	48,6
Espainiarra	69.545	90,0	41.979	93,1	70.515	84,1	182.039	88,3
Atzerritarra	7.744	10,0	3.092	6,9	13.307	15,9	24.143	11,7

DEMOGRAFIA

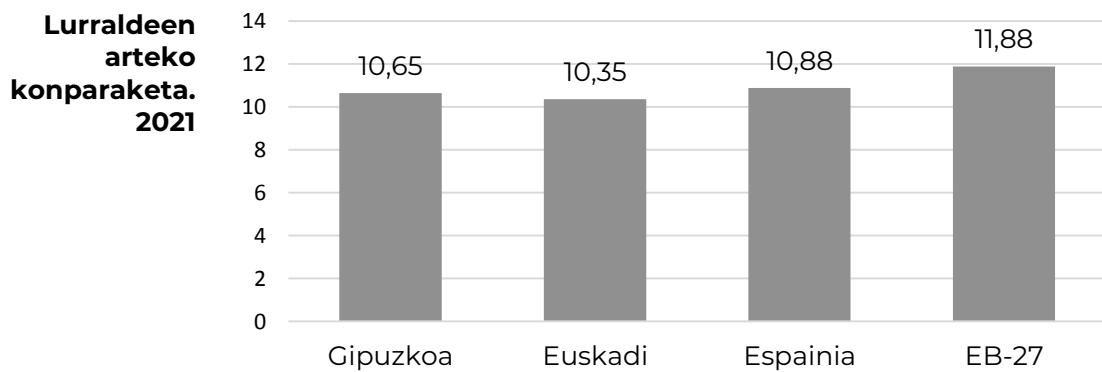
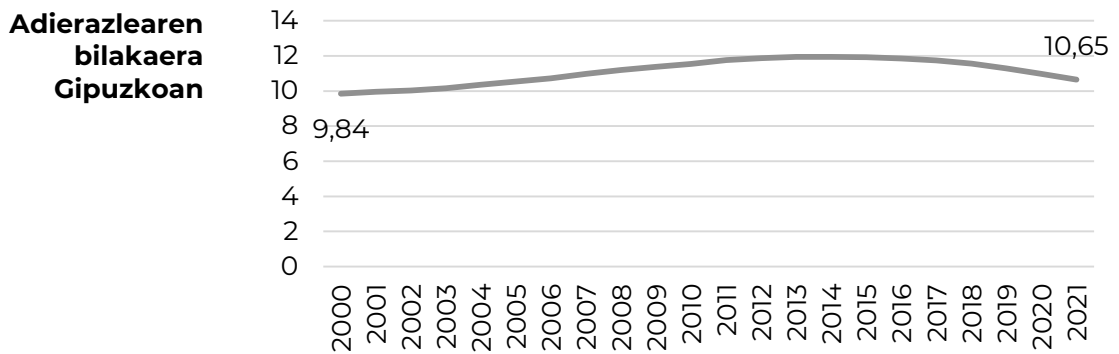
1.1. Haurrak (0-11 urte) (biztanleria osoarekiko %)

Gipuzkoako 0 eta 11 urte bitarteko pertsonen ehunekoa biztanleria osoarekiko.

Iturria: INE. Errolda jarraituaren estatistika

Maiztasuna: Urtekoa **Azken datua:** %10,65 (2021)

Eraitza nagusiak



DEMOGRAFIA

1.2. Nerabeak (12-17 urte) (biztanleria osoarekiko %)

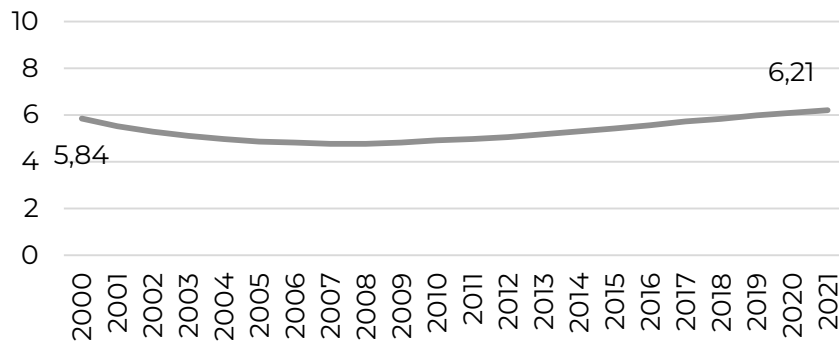
Gipuzkoako 12 eta 17 urte bitarteko pertsonen ehuneko biztanleria osoarekiko.

Iturria: INE. Errolda jarraituaren estatistika

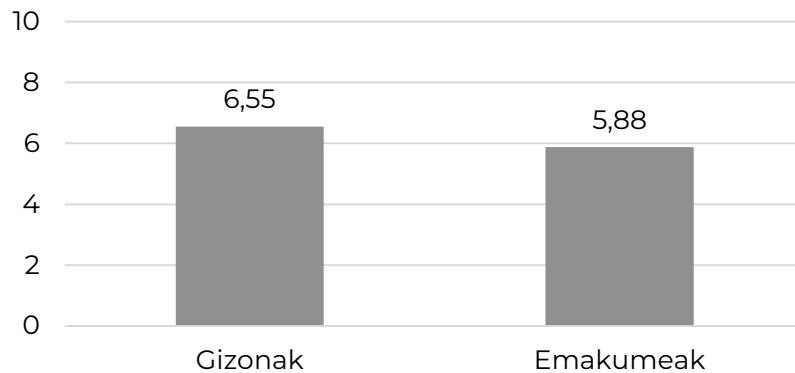
Maiztasuna: Urtekoa **Azken datua:** %6,21 (2021)

Emitza nagusiak

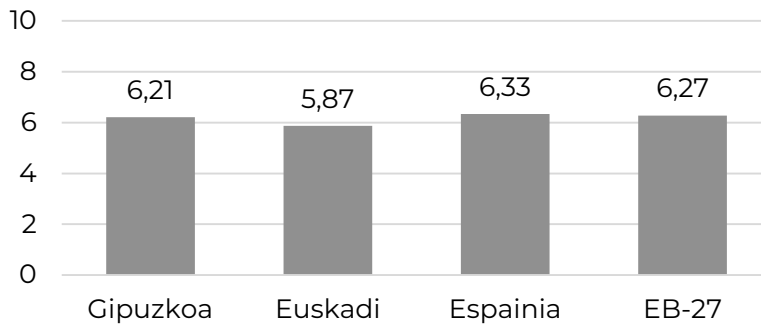
Adierazlearen bilakaera Gipuzkoan



Sexuaren araberako desagregazioa Gipuzkoa, 2021



Lurraldeen arteko konparaketa. 2021



DEMOGRAFIA

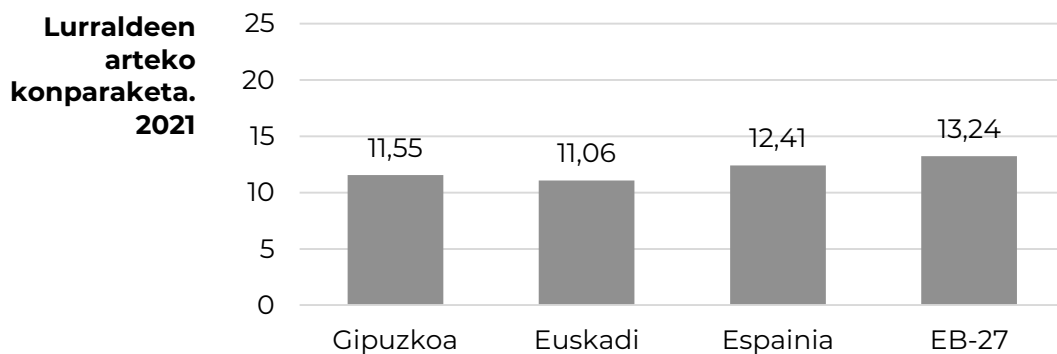
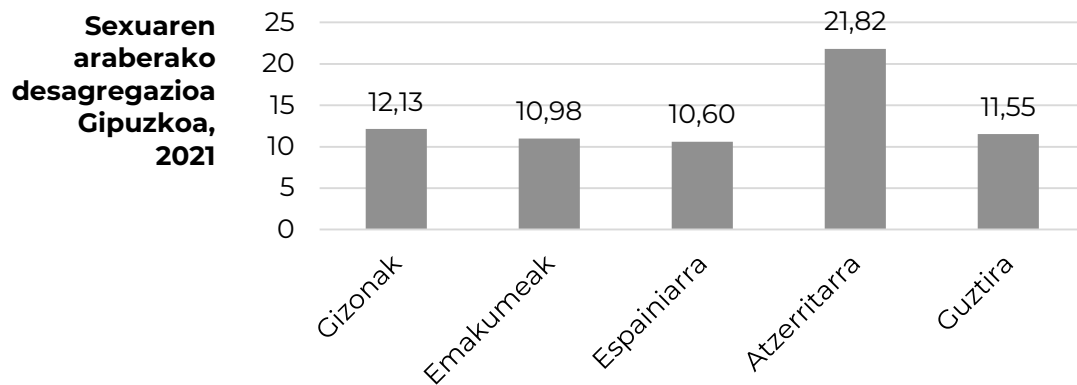
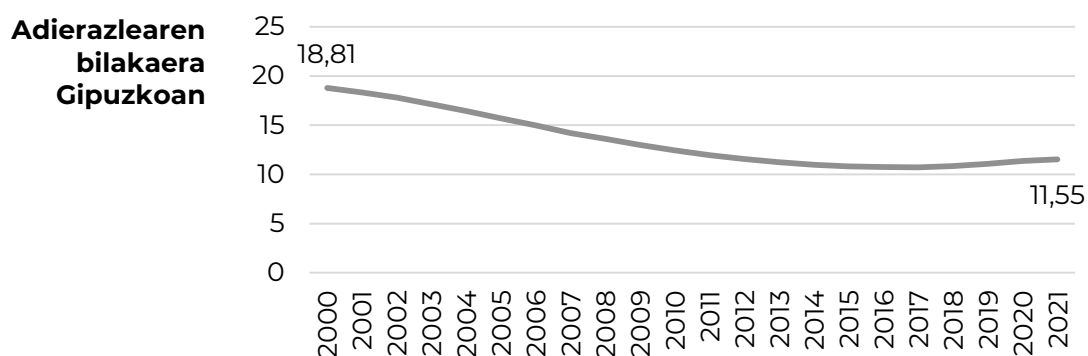
1.3. Gazteak (18-29 urte) (biztanleria osoarekiko %)

Gipuzkoako 18 eta 29 urte bitarteko pertsonen ehunekoa biztanleria osoarekiko.

Iturria: INE. Errolda jarraituaren estatistika

Maiztasuna: Urtekoa **Azken datua:** %11,55 (2021)

Emaitza nagusiak



DEMOGRAFIA

1.4. 0-29 urteko biztanleriaren eta adineko biztanleriaren arteko erlazioa

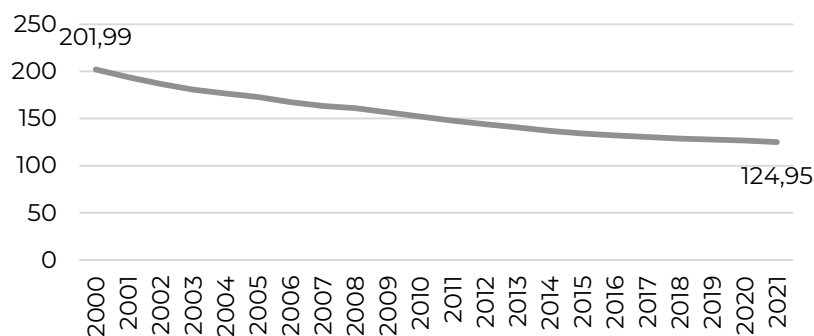
Gipuzkoako 0-29 urteko pertsonen kopurua 65 urteko eta gehiagoko 100 pertsonako.

Iturria: INE. Errolda jarraituaren estatistika

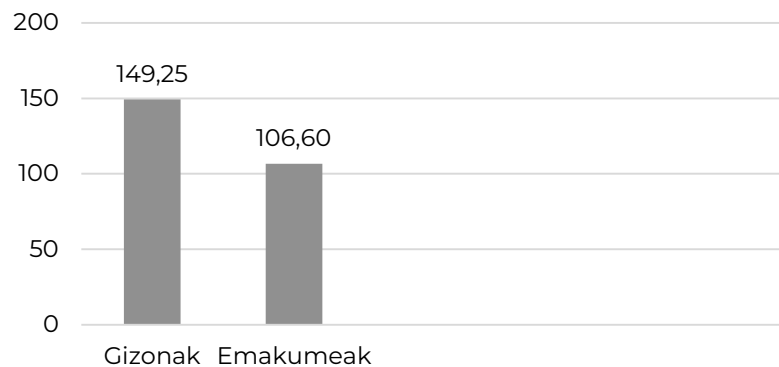
Maiztasuna: Urtekoa **Azken datua:** 124,95 (2021)

Eraitza nagusiak

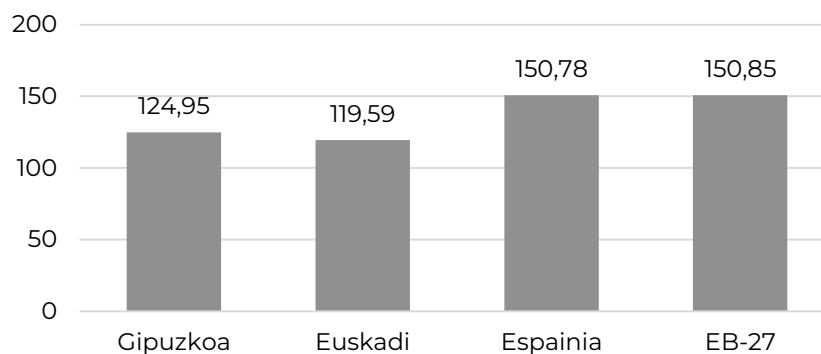
Adierazlearen bilakaera Gipuzkoan



Sexuaren araberako desagregazioa Gipuzkoa, 2021



Lurraldeen arteko konparaketa. 2021



DEMOGRAFIA

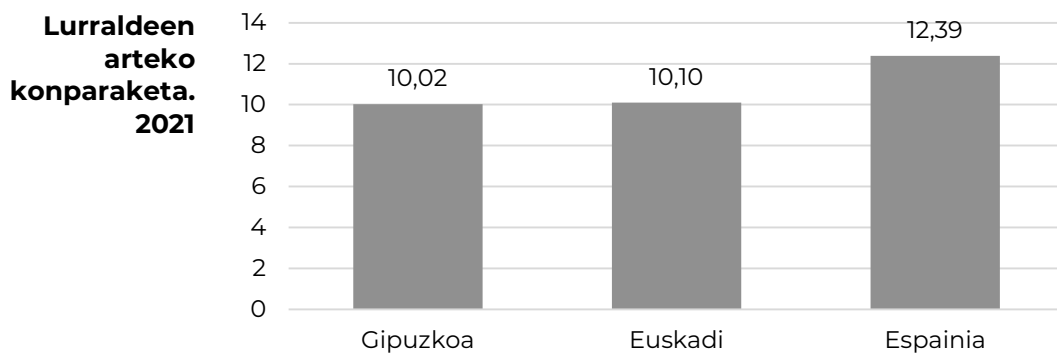
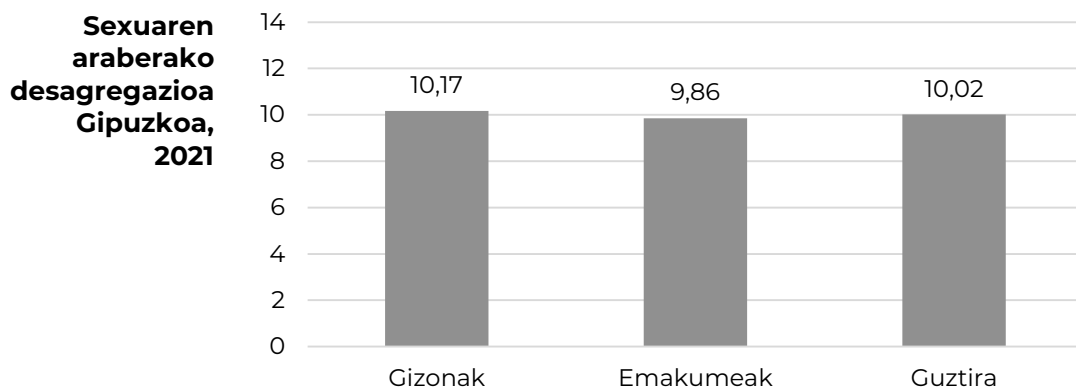
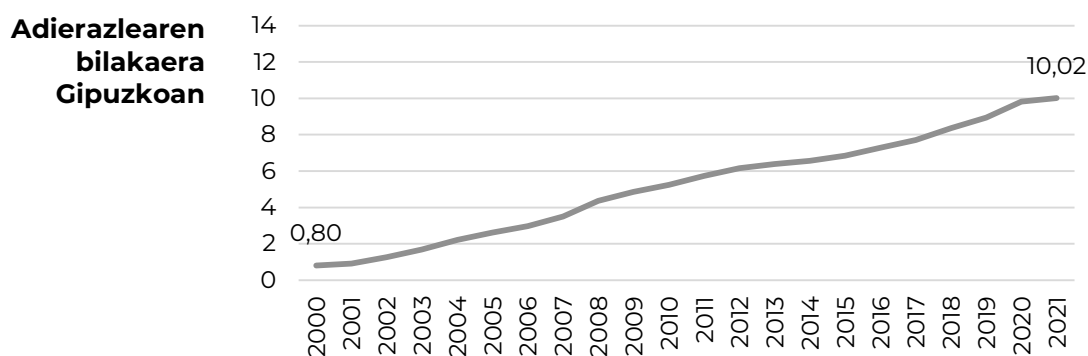
1.5. Nazionalitate atzerritarra duten haurrak (%)

Nazionalitate atzerritarra duten Gipuzkoako 0 eta 11 urte bitarteko pertsonen ehunekoa adin-tarte horretako biztanleria osoarekiko.

Iturria: INE. Errolda jarraituaren estatistika

Maiztasuna: Urtekoa **Azken datua:** % 10,02 (2021)

Eraitza nagusiak



DEMOGRAFIA

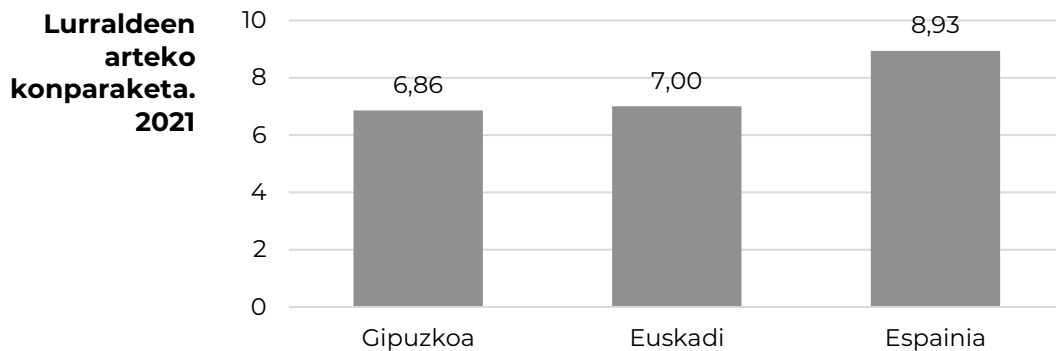
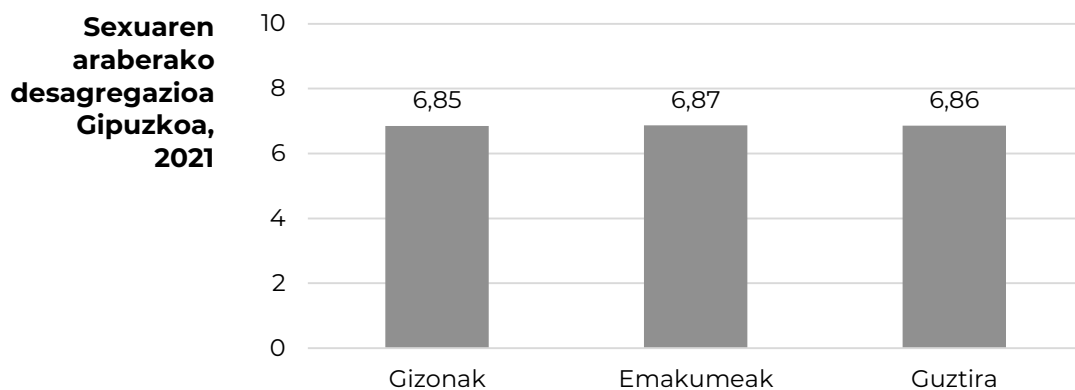
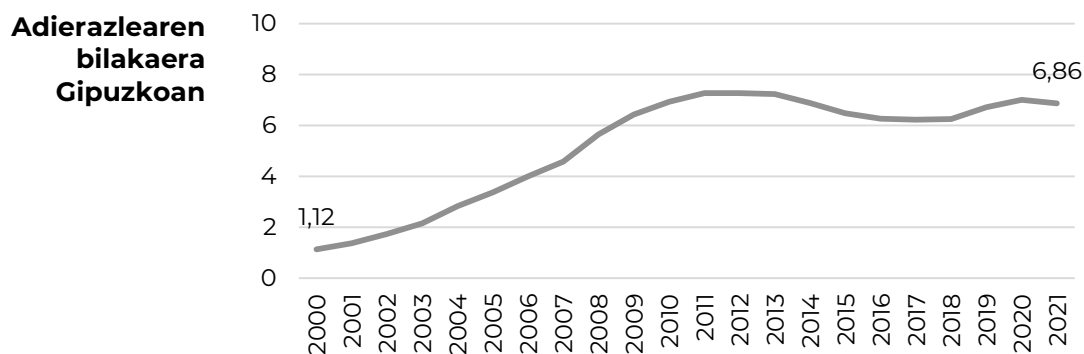
1.6. Nazionalitate atzerritarra duten nerabeak (%)

Nazionalitate atzerritarra duten Gipuzkoako 12 eta 17 urte bitarteko pertsonen ehunekoa adin-tarte horretako biztanleria osoarekiko.

Iturria: INE. Errolda jarraituaren estatistika

Maiztasuna: Urtekoa **Azken datua:** % 6,86 (2021)

Emaita nagusiak



DEMOGRAFIA

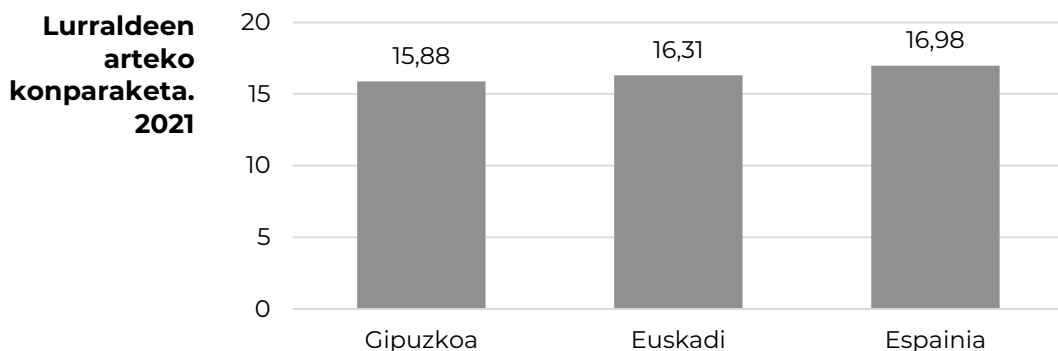
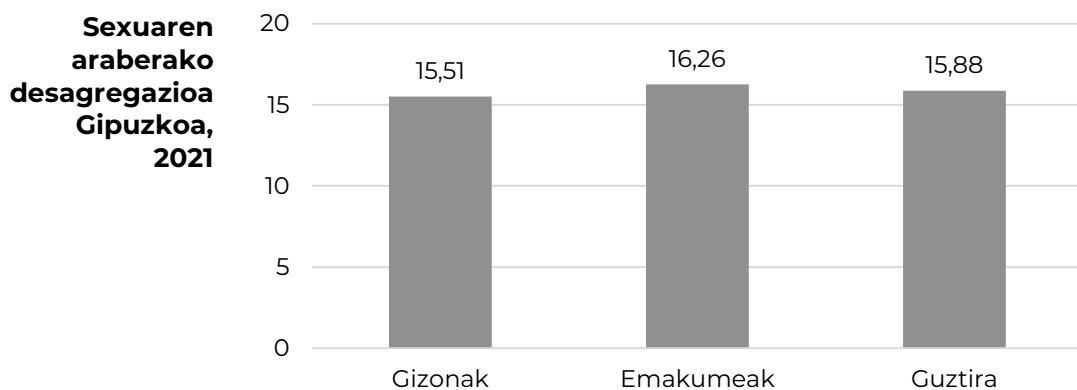
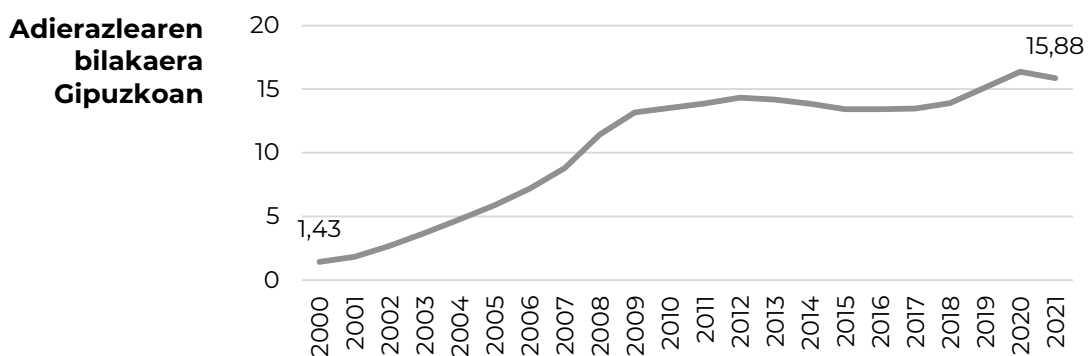
1.7. Nazionalitate atzerritarra duten gazteak (%)

Nazionalitate atzerritarra duten Gipuzkoako 18 eta 29 urte bitarteko pertsonen ehunekoa adin-tarte horretako biztanleria osoarekiko.

Iturria: INE. Errolda jarraituaren estatistika

Maiztasuna: Urtekoa **Azken datua:** % 15,88 (2021)

Emaitza nagusiak



DEMOGRAFIA

1.8. Atzerritarren proportzioa 30 urtetik beherako

biztanleen artean (%)

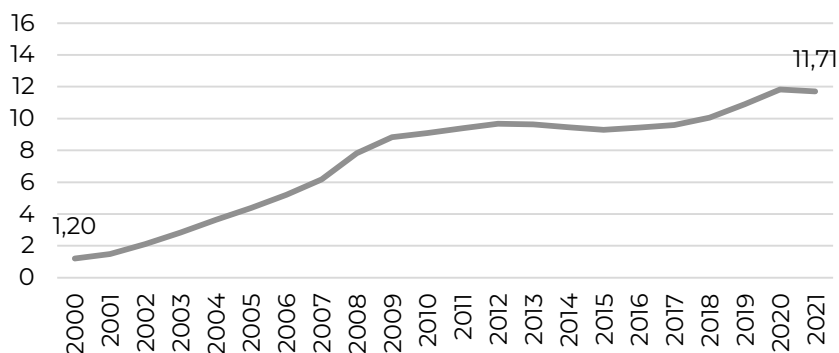
Nazionalitate atzerritarra duten Gipuzkoako 0 eta 29 urte bitarteko pertsonen ehunekoa adin-tarte horretako biztanleria osoarekiko.

Iturria: INE. Errolda jarraituaren estatistika

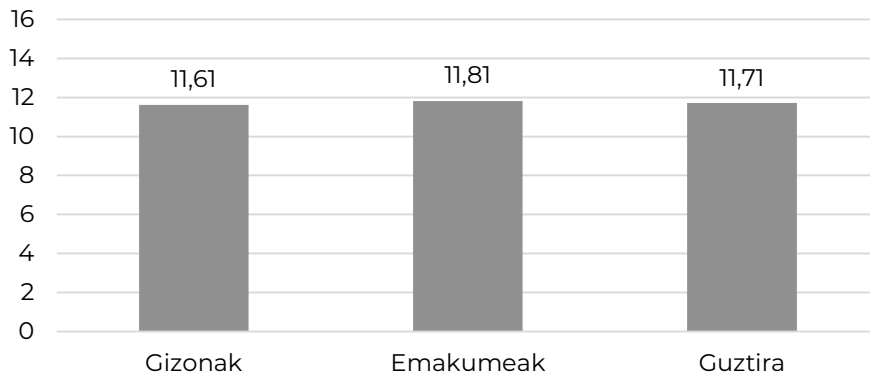
Maiztasuna: Urtekoa **Azken datua:** % 11,71 (2021)

Eraitza nagusiak

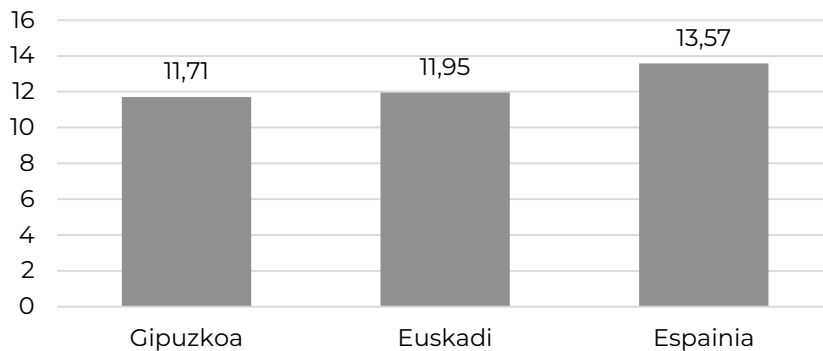
Adierazlearen bilakaera Gipuzkoan



Sexuaren araberako desagregazioa Gipuzkoa, 2021



Lurraldeen arteko konparaketa. 2021







Familia



2. Familia

- 2.1 | **Familia-etxeen kopurua**
- 2.2 | **Familia-etxeen batez besteko tamaina**
- 2.3 | **Lana eta familia bateragarri egiteko arazoak dituen biztanleria landuna (%)**
- 2.4 | **Adingabeko seme-alabak zaintzeko batez besteko denbora (oo,mm)**
- 2.5 | **Familien eta seme-alaben gizarte-babeserako gastua**
- 2.6 | **Ondorengoengatiko zerga-kenkarietan izandako gastua**
- 2.7 | **Jaiotza-tasa (1.000 biztanleko)**
- 2.8 | **Ama izateko batez besteko adina (1. seme-alaba)**



FAMILIA

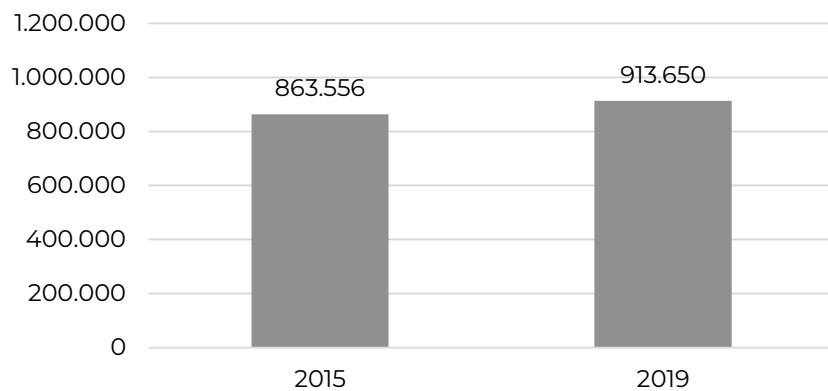
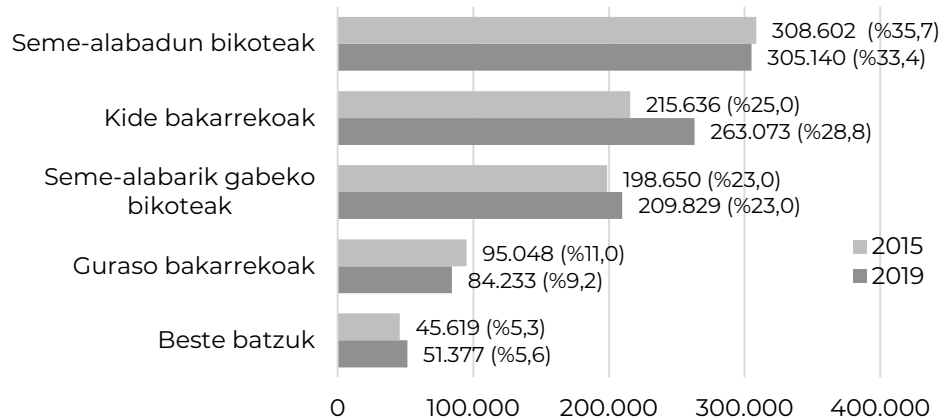
2.1. Familia-etxeen kopurua

Familia-etxeen kopurua. Familia-etxea etxebizitza batean bizi den pertsona multzoak osatzen du.

Iturria: Euskal Familien eta Familia-Etxeetako Inkesta

Maiztasuna: Lau urtetik behin **Azken datua:** 913.650 (2019) ¹

Emaitza nagusiak

Kopuruaren
bilakaera
EuskadinOsaeraren
araberako
desagregazioa
Euskadi,
2015-2019

¹ **Oharra:** Eusko Jaurlaritzako berdintasun, Justizia eta Gizarte Politiketako Sailaren Estatistika Organo Espezifikoa argitaratutako emaitzek ez dute familia-etxe gipuzkoarren osiera ezagutzeko aukerarik ematen. Hori dela eta, hemen jasotzen diren datuak Euskadiri dagozkie.

FAMILIA

2.2. Familia-etxeen batez besteko tamaina

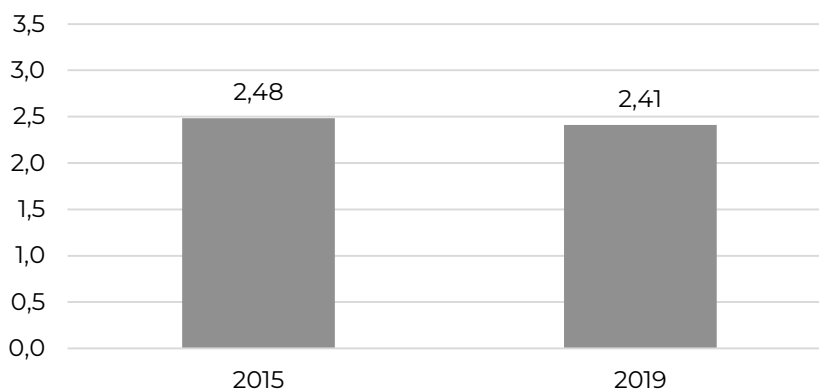
Familia-etxeko kideen batez besteko kopurua.

Iturria: Euskal Familien eta Familia-Etxeetako Inkesta.

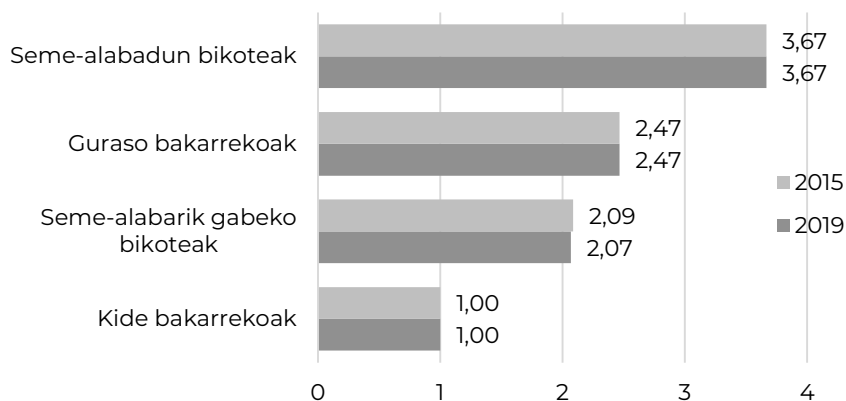
Maiztasuna: Lau urtetik behin **Azken datua:** 2,41 (2019)²

Emaiza nagusiak

**Adierazleen
bilakaera
Euskadin**



**Osaeraren
araberako
desagregazioa
Euskadi,
2019**



² **Oharra:** Eusko Jaurlaritzako berdintasun, justizia eta gizarte politiketako sailaren estatistika organo espezifikoa argitaratutako emaitzek ez dute familia-etxe gipuzkoarren osiera ezagutzeko aukerarik ematen. Hori dela eta, hemen jasotzen diren datuak Euskadiri dagozkie.

2.3. Lana eta familia bateragarri egiteko arazoak dituen biztanleria landuna (%)

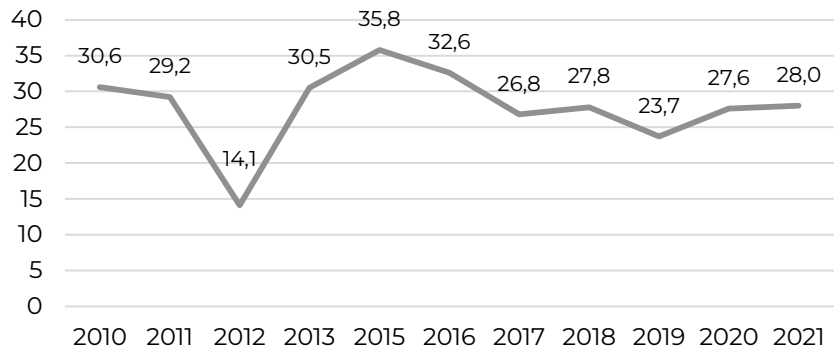
Lana eta seme-alaben zaintza uztartzeko zailtasun handia duten landunen proportzioa, guztizko biztanleria landunaren gainean.

Iturria: Eustat. Lana, familia eta norberaren bizitza bateratzeari buruzko inkesta.

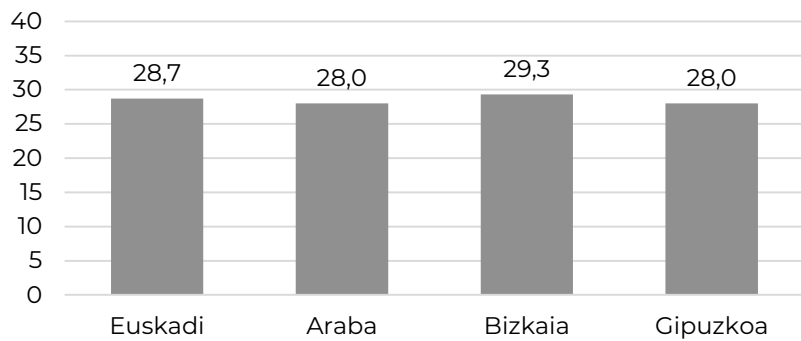
Maiztasuna: Urtekoa **Azken datua:** % 28,0 (2021)

Emaita nagusiak

Adierazleen bilakaera Gipuzkoan



Lurraldearen arteko konparaketa 2021



FAMILIA

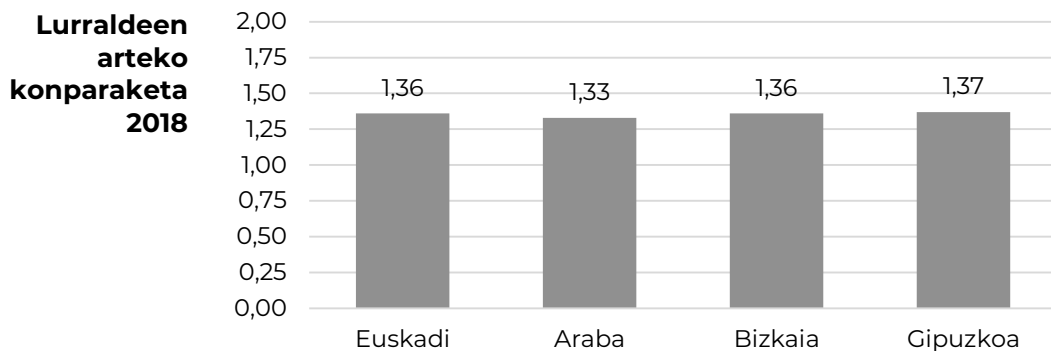
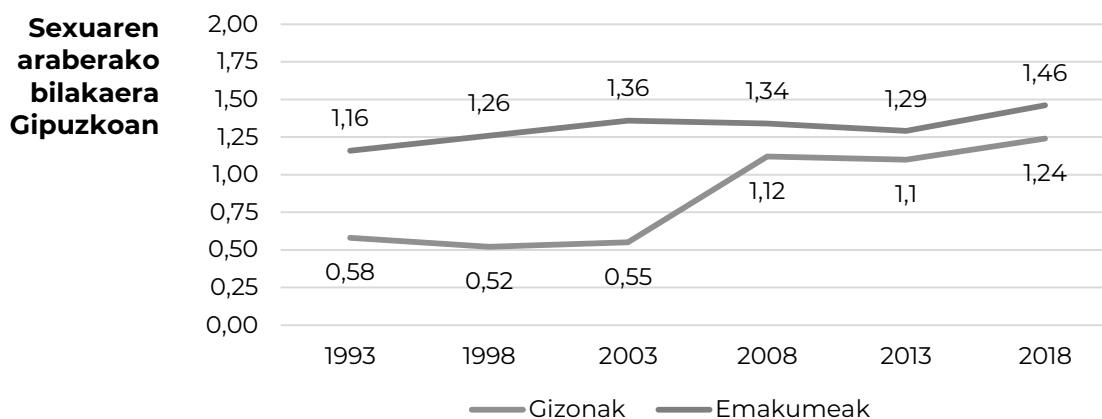
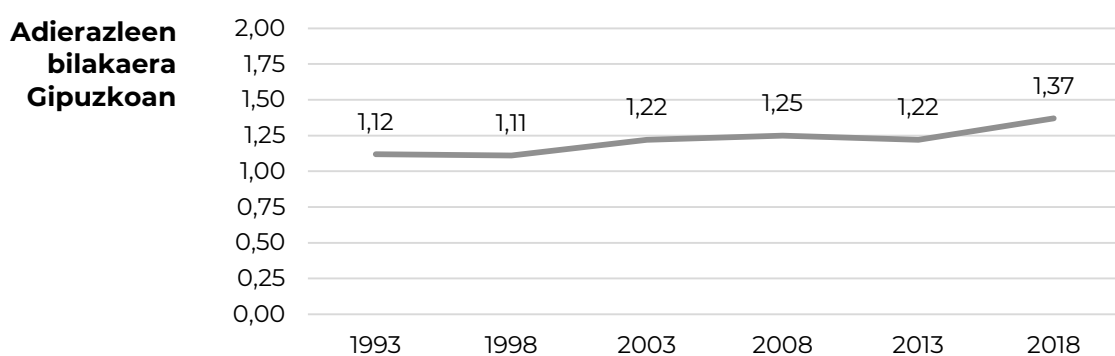
2.4. Adingabeko seme-alabak zaintzeko batez besteko denbora (oo,mm)

15 urtetik beherako seme-alabak zaintzen dituzten pertsonen egunean zeregin horretan ematen duten batez besteko denbora, ordu eta minututan.

Iturria: Eustat. Denbora-aurrekontuen inkesta

Maiztasuna: Bost urtetik behin **Azken datua:** 1,37 (2018)

Emaitza nagusiak



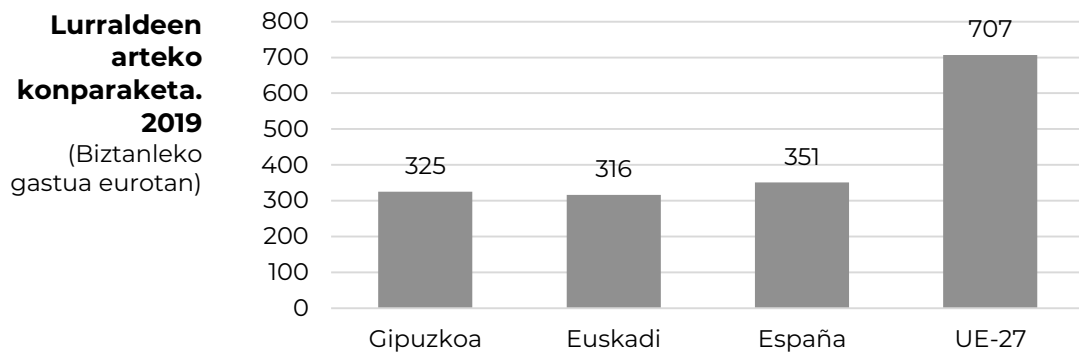
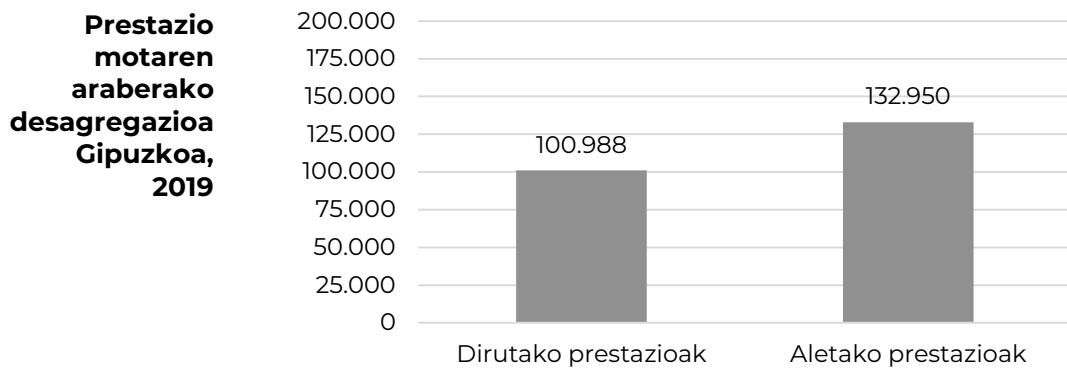
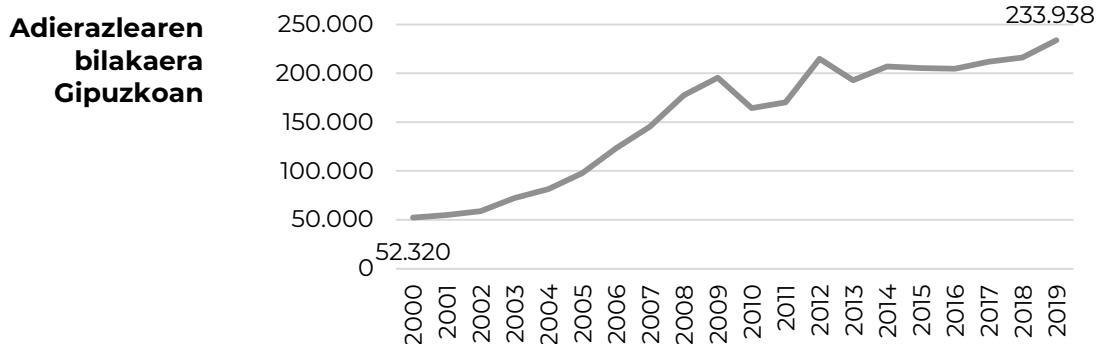
2.5. Familien eta seme-alaben gizarte-babeserako gastua

Seme-alabak jaiotzeak eta hazteak eta familiako beste kide batzuk mantentzeak dakartzan kargak murrizteko gizarte-prestazioetan egindako gastua, milaka eurotan.

Iturria: Eustat. Gizarte babesaren kontua

Maiztasuna: Urtekoa **Azken datua:** 233.938 mila euro (2019)

Eraitza nagusiak



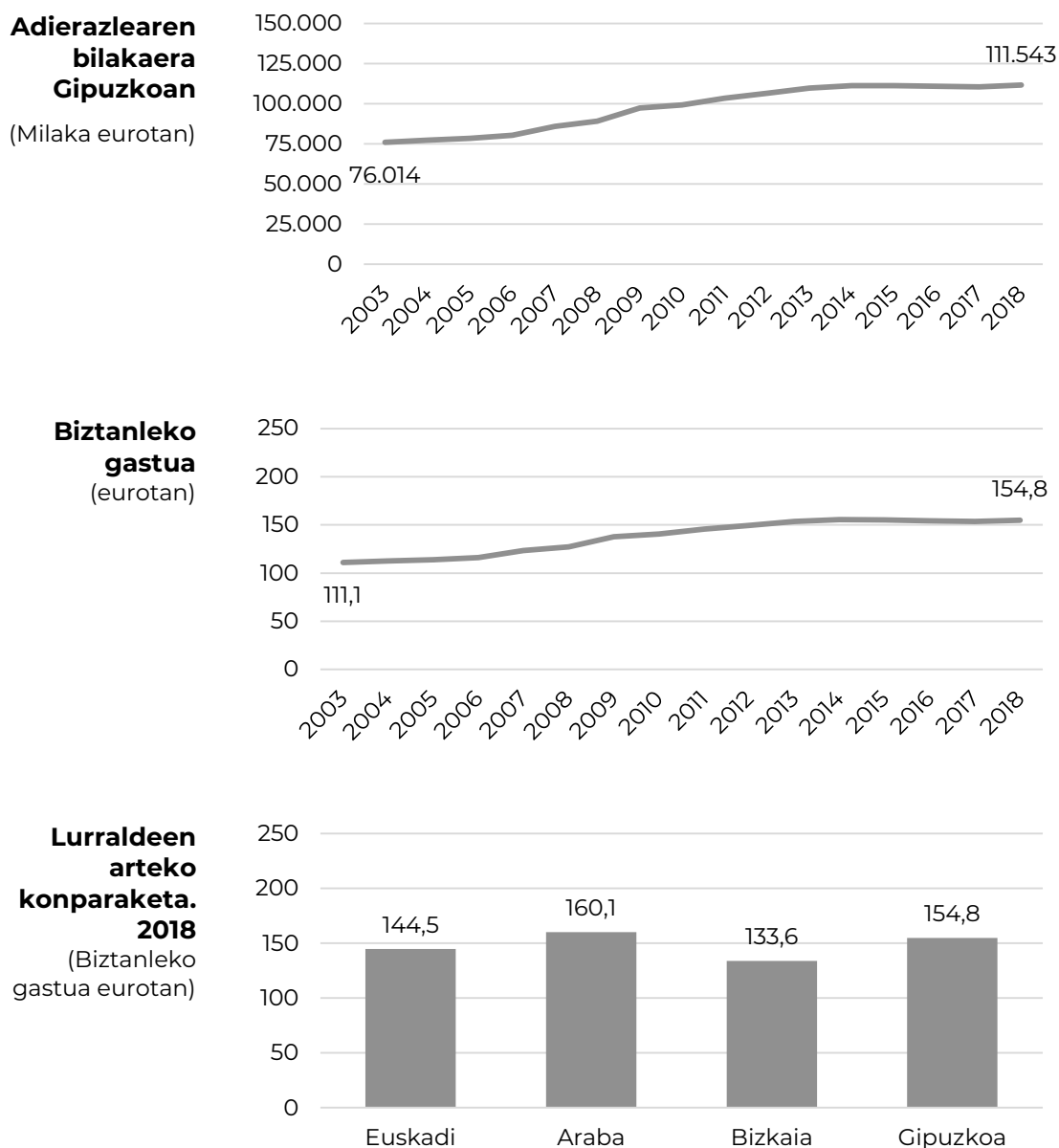
2.6. Ondorengoengatiko zerga-kenkarietan izandako gastua

Pertsona Fisikoen Errentaren gaineko Zergari kargurako ondorengoengatiko kenkari fiskalen zenbatekoa, milaka eurotan, gastu publikoei eusteko ekarpena zergadunen egoera subjektiboetara egokitzeko.

Iturria: Euskal Ogasunaren Urteko Txosten Bateratua

Maiztasuna: Urtekoa **Azken datua:** 111.543 mila euro (2018)

Emaita nagusiak



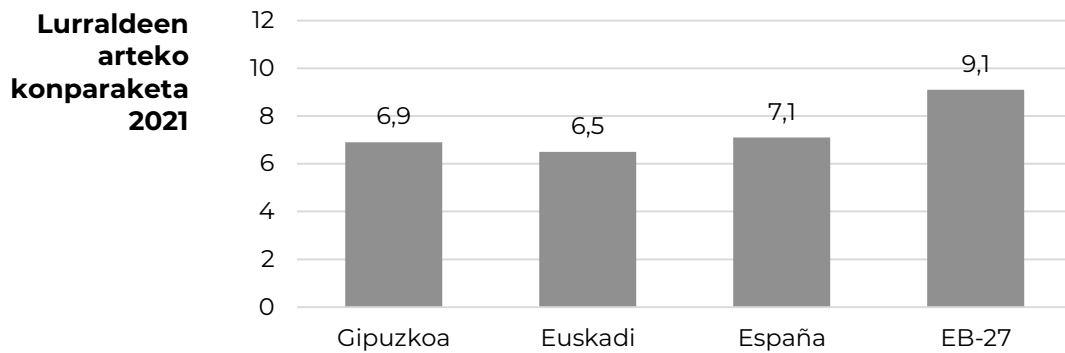
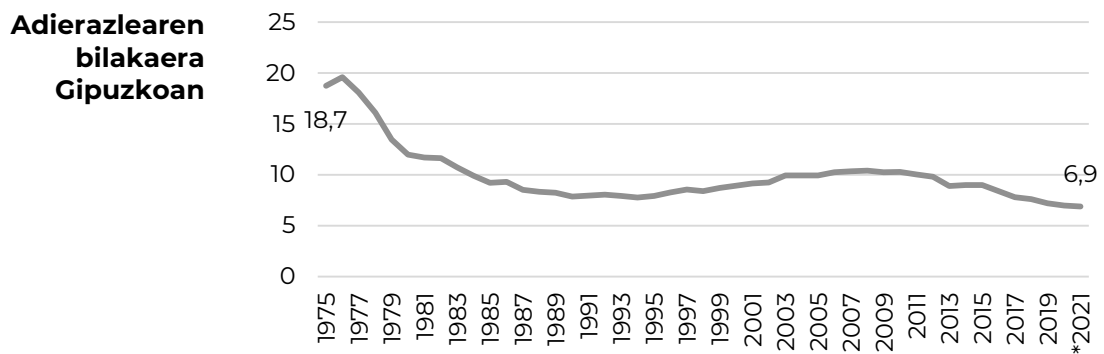
2.7. Jaiotza-tasa (1.000 biztanleko)

Lurralde batean erregistratutako jaiotza-kopurua biztanle-kopuruaren arabera.

Iturria: Eustat. Jaiotzen estatistika

Maiztasuna: Urtekoa **Azken datua:** ‰ 6,9 (2021, behin-behinekoa)

Eraitza nagusiak



FAMILIA

2.8. Ama izateko batez besteko adina (1. Seme-alaba)

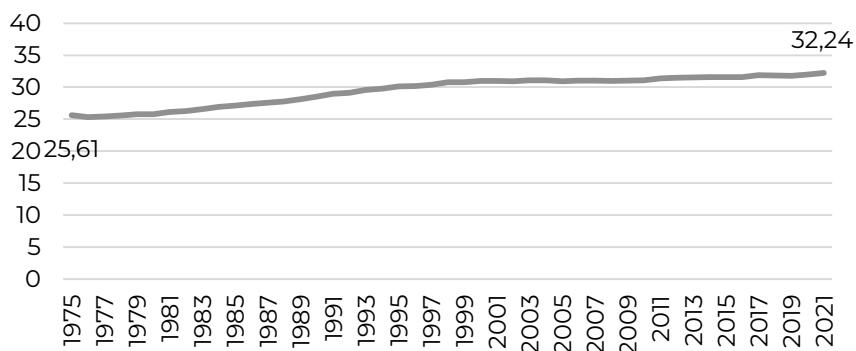
Emakume batek lehenengo semea edo alaba izango lukeen batez besteko adina, ugalkortasun eta amatasun-adinaren joera aintzat hartuta.

Iturria: INE. Indicadores demográficos básicos

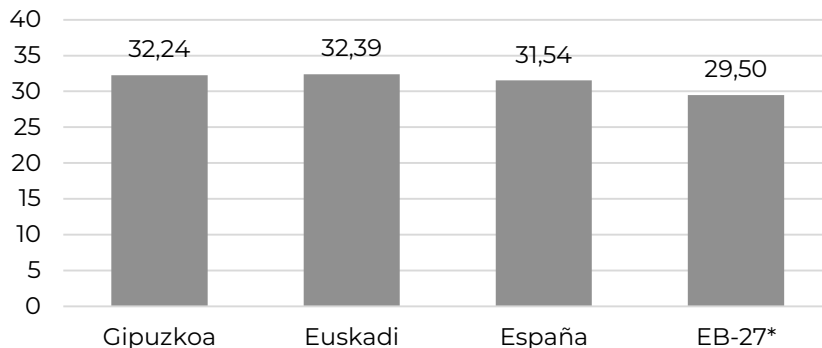
Maiztasuna: Urtekoa **Azken datua:** 32,24 urte (2021)

Eraitza nagusiak

Adierazlearen bilakaera Gipuzkoan



Lurraldeen arteko konparaketa 2021



*Europar Batasuneko datua 2020koa da.

Hezkuntza



3. Hezkuntza



- 3.1 | **Haur hezkuntzan matrikulatutako ikasleen kopurua**
- 3.2 | **Derrigorrezko hezkuntzan matrikulatutako ikasleen kopurua**
- 3.3 | **Derrigorrezko hezkuntzaren ondorengoetan matrikulatutako ikasleen kopurua**
- 3.4 | **Goi-mailako lanbide-heziketan matrikulatutako ikasleen kopurua**
- 3.5 | **Unibertsitate-ikasketetan matrikulatutako ikasleen kopurua**
- 3.6 | **Titulartasun publikoko ikastetxeetan matrikulatutako derrigorrezko hezkuntzako ikasleen ehunekoa (%)**
- 3.7 | **Ikasleen gaitasuna irakurketan, zientzian eta matematikan**
- 3.8 | **Eskola uzte goiztiarraren tasa (%)**
- 3.9 | **Gastu arrunta hezkuntza- eta prestakuntza-zerbitzuetan (milioika eurotan)**



HEZKUNTZA

3.1. Haur hezkuntzan matrikulatutako ikasleen kopurua

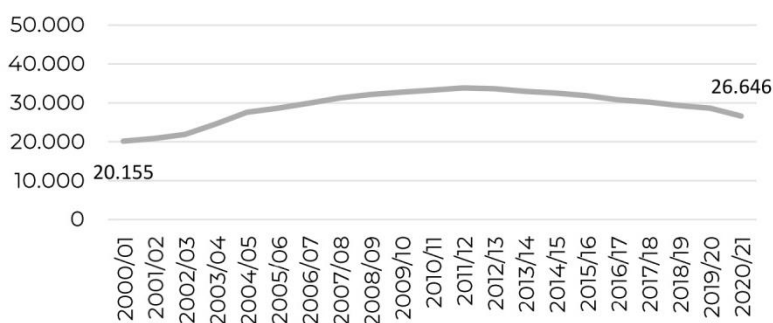
Haur hezkuntzan matrikulatutako 0 eta 6 urte bitarteko ikasleen kopurua.

Iturria: Eustat. Eskola-jardueraren estatistika

Maiztasuna: Urtekoa **Azken datua:** 26.646 ikasle (2020-2021 ikasturtea)³

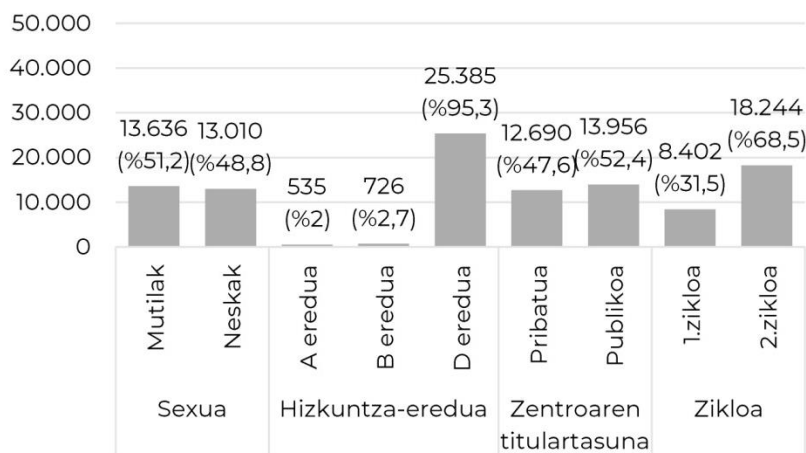
Emaiza nagusiak

Adierazlearen bilakaera Gipuzkoan



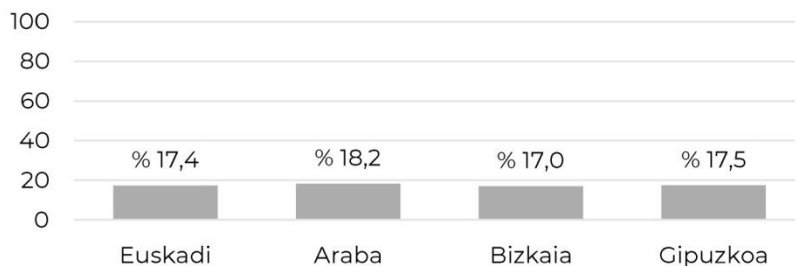
Aldagaien araberako desagregazioa Gipuzkoa, 2020-2021

(Kopurua eta banaketa %)



Lurraldeen arteko konparaketa. 2020-2021

(Araubide orokorreko ikasle guztiekiko ehunekoa %)



³ Oharra: Ikasketa-zikloaren araberako datuak Espainiako Hezkuntzako eta Lanbide Heziketako Ministeriokoak dira.

HEZKUNTZA

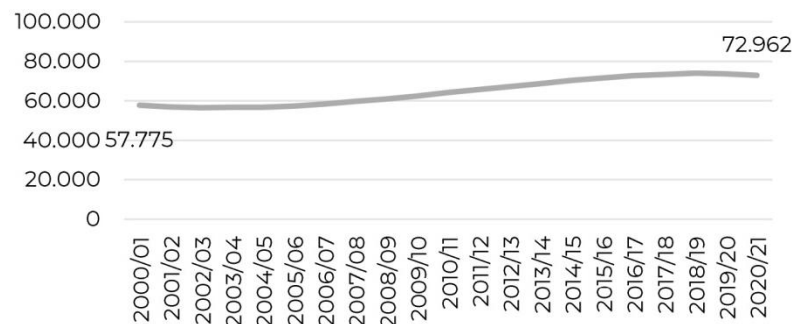
3.2. Derrigorrezko hezkuntzan matrikulatutako ikasleen kopurua

Derrigorrezko hezkuntzan, hau da, Lehen Hezkuntza zein Derrigorrezko Bigarren Hezkuntzan matrikulatutako ikasleen kopurua.

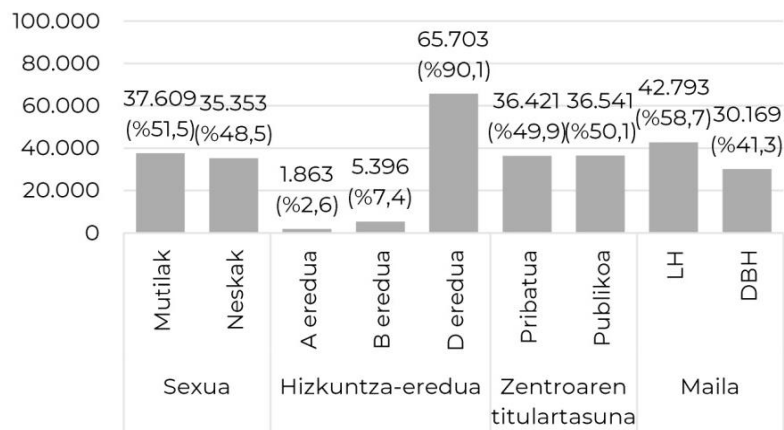
Iturria: Eustat. Eskola-jardueraren estatistika

Maiztasuna: Urtekoa **Azken datua:** 72.962 ikasle (2020-2021 ikasturtea) ⁴

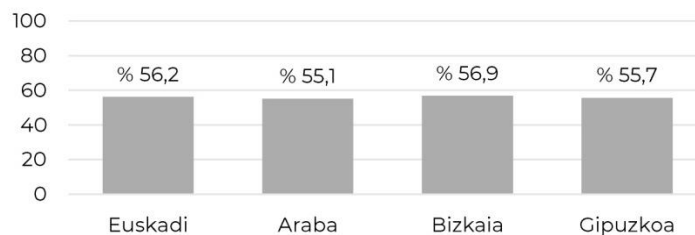
Emaitza nagusiak

Adierazlearen
bilakaera
GipuzkoanAldagaien
araberako
desagregazioa
Gipuzkoa,
2020-2021

(Kopurua eta banaketa %)

Lurraldeen
arteko
konparaketa.
2020-2021

(Araubide orokorreko ikasle guztiekiko ehunekoa %)



⁴ Oharra: ez dira kontuan hartzen Hezkuntza Bereziko ikasleak

HEZKUNTZA

3.3. Derrigorrezko hezkuntzaren ondorengoetan matrikulatutako ikasleen kopurua

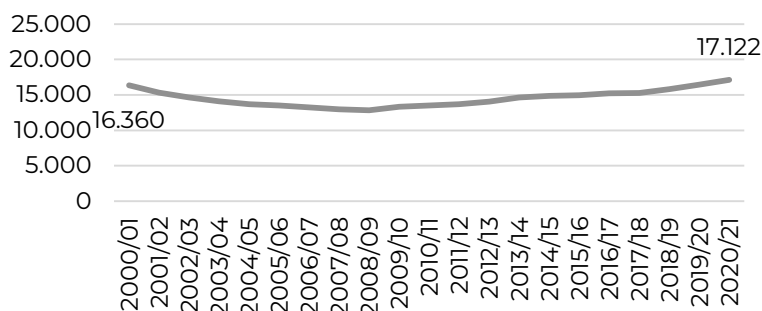
Derrigorrezko hezkuntzaren ondorengoetan, hau da, Batxilergo zein erdi-mailako lanbide heziketan matrikulatutako ikasleen kopurua.

Iturria: Eustat. Eskola-jardueraren estatistika

Maiztasuna: Urtekoa **Azken datua:** 17.122 ikasle (2020-2021 ikasturtea)⁵

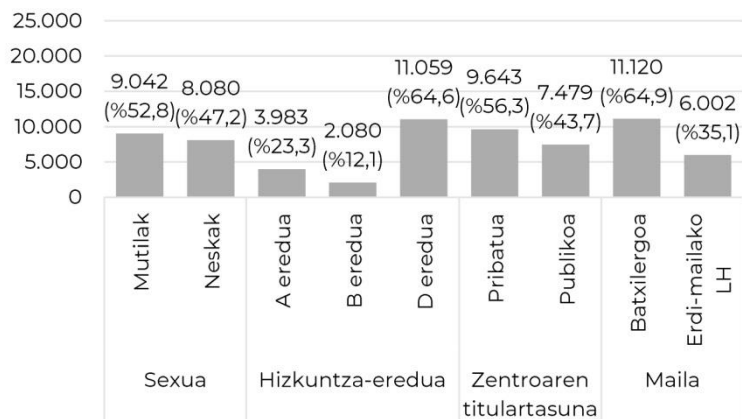
Emaitza nagusiak

Adierazlearen bilakaera Gipuzkoan



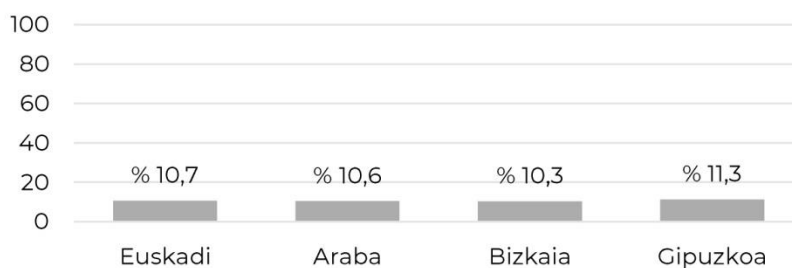
Aldagaien araberako desagregazioa Gipuzkoa, 2020-2021

(Kopurua eta banaketa %)



Lurraldeen arteko konparaketa. 2020-2021

(Araubide orokorreko ikasle guztiekiko ehunekoa %)



⁵ Oharra: Ez dira kontuan hartzen Hezkuntza Bereziko ikasleak.

HEZKUNTZA

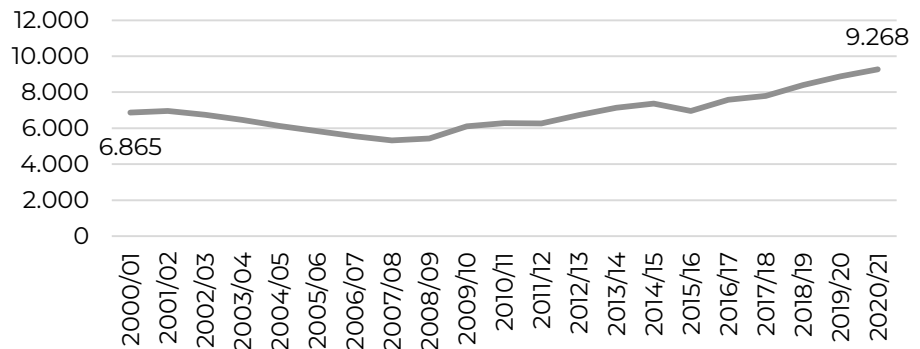
3.4. Goi-mailako lanbide-heziketan matrikulatutako ikasleen kopurua

Goi-mailako lanbide heziketan matrikulatutako ikasleen kopurua.

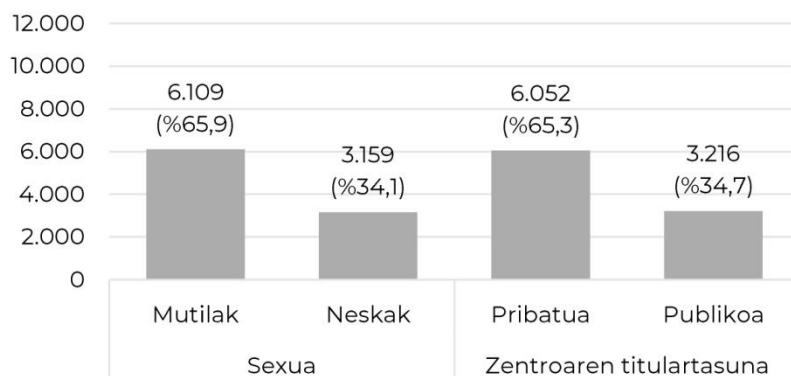
Iturria: Eustat. Eskola-jardueraren estatistika

Maiztasuna: Urtekoa **Azken datua:** 9.268 ikasle (2020-2021 ikasturtea)⁶

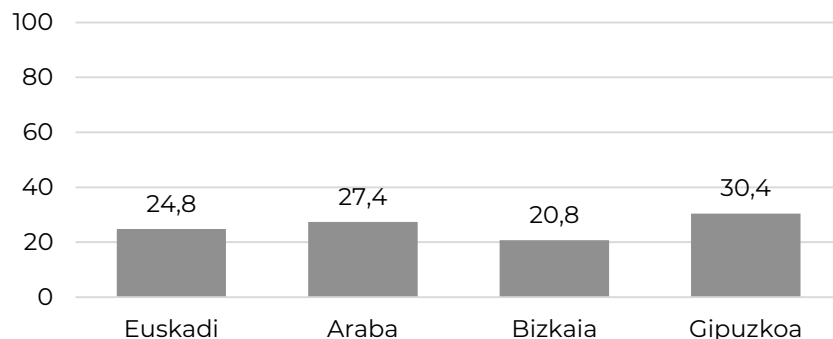
Emitza nagusiak

Adierazlearen
bilakaera
GipuzkoanAldagaien
araberako
desagregazioa
Gipuzkoa, 2020-
2021

(Kopurua eta
banaketa %)

Lurraldeen arteko
konparaketa.
2020-2021

(Araubide orokorreko
goi-mailako
ikasketetan
matrikulatutako ikasle
guztiekiko %)



⁶ **Oharra:** Araubide orokorreko goi-mailako ikasketen barne daude goi-mailako Lanbide Heziketa eta unibertsitate-ikasketak.

HEZKUNTZA

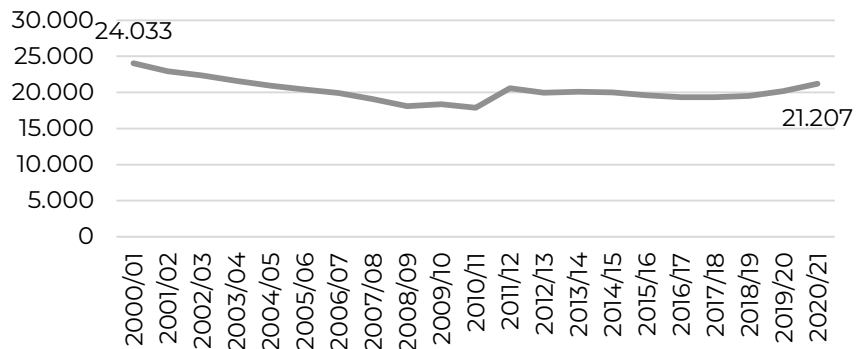
3.5. Unibertsitate-ikasketetan matrikulatutako ikasleen kopurua

Unibertsitate-ikasketetan matrikulatutako ikasleen kopurua.

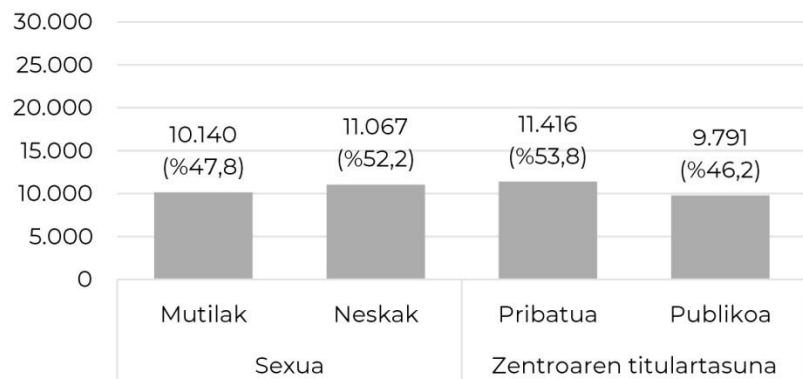
Iturria: Eustat. Eskola-jardueraren estatistika

Maiztasuna: Urtekoa **Azken datua:** 21.207 ikasle (2020-2021 ikasturtea)⁷

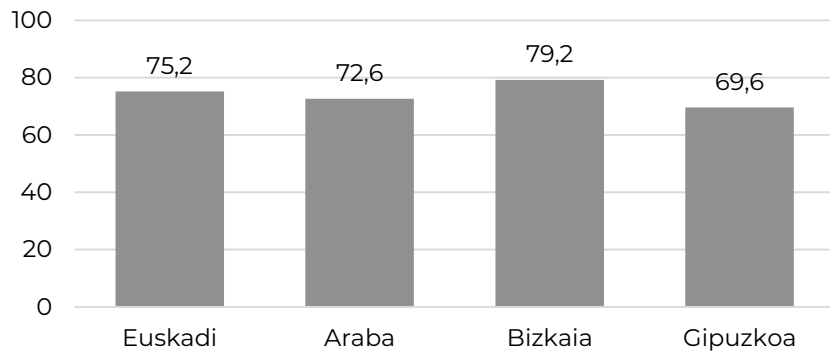
Emaiza nagusiak

Adierazlearen
bilakaera
GipuzkoanAldagaien
araberako
desagregazioa
Gipuzkoa, 2020-
2021

(Kopurua eta
banaketa %)

Lurraldeen arteko
konparaketa.
2020-2021

(Araubide orokorreko
goi-maiako
ikasketetan
matrikulatutako
ikasle guztiekiko %)



⁷ Oharra: Araubide orokorreko goi-mailako ikasketen barne daude goi-mailako Lanbide Heziketa eta unibertsitate-ikasketak.

HEZKUNTZA

3.6. Titulartasun publikoko ikastetxeetan matrikulatutako derrigorrezko hezkuntzako ikasleen ehunekoa (%)

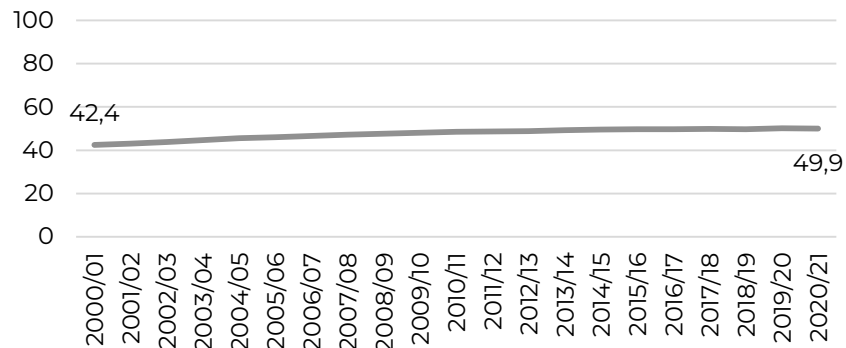
Lehen Hezkuntza eta Derrigorrezko Bigarren Hezkuntzan titulartasun publikoko zentroetan matrikulatutako ikasleen ehunekoa, derrigorrezko ikasketetan matrikulatutako ikasle guztiekiko.

Iturria: Eustat. Eskola-jardueraren estatistika

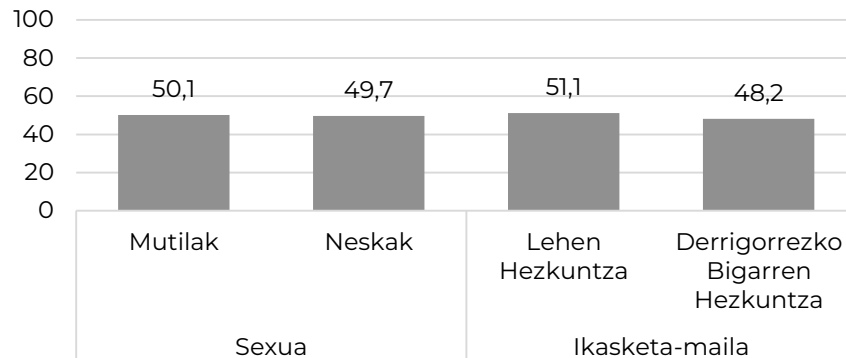
Maiztasuna: Urtekoa **Azken datua:** % 49,9 (2020-2021 ikasturtea)

Eraitza nagusiak

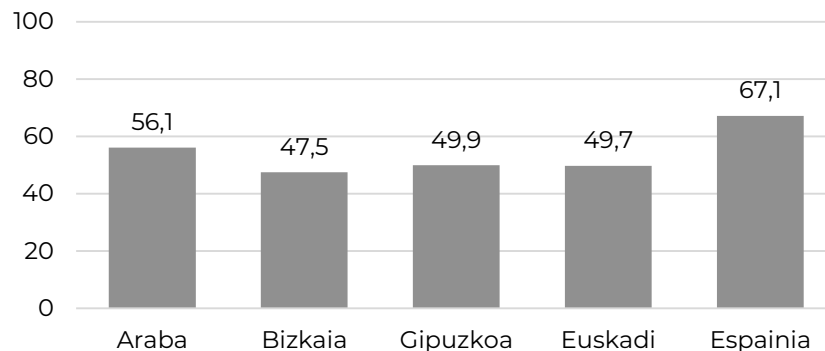
Adierazlearen bilakaera Gipuzkoan



Aldagaien arabera desagregazioa Gipuzkoa, 2020-2021



Lurraldeen arteko konparaketa. 2020-2021



HEZKUNTZA

3.7. Ikasleen gaitasuna irakurketan, zientzian eta matematikan

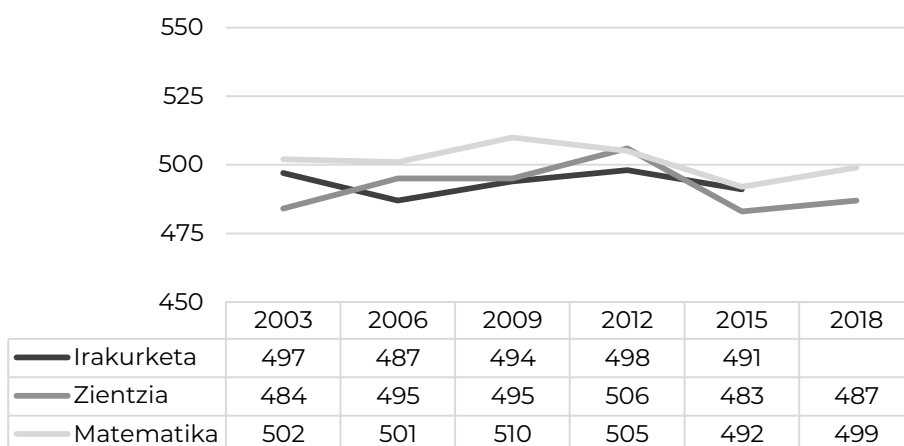
15 urteko ikasleek PISA ebaluazioan lortutako batez besteko puntuazioa, irakurketa-, zientzia- eta matematika-gaitasunari dagokionean. ELGAko estatuen arteko batez besteko puntuazioa 500 puntukoa da.

Iturria: PISA txostena (Gazteen Euskal Behatokiaren bitartez)

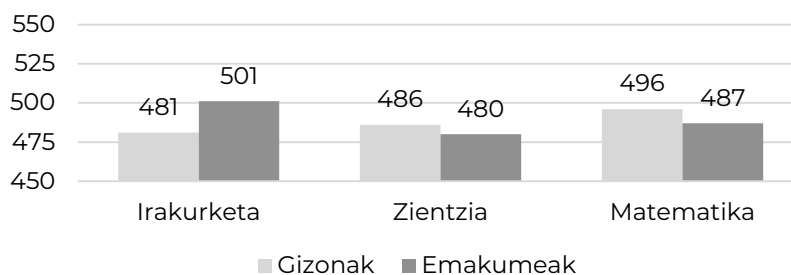
Maiztasuna: Hiru urtean behin **Azken datuak:** Irakurketan 491 puntu (2015), zientzian 487 puntu eta matematikan 499 puntu (2018)⁸

Emaitza nagusiak

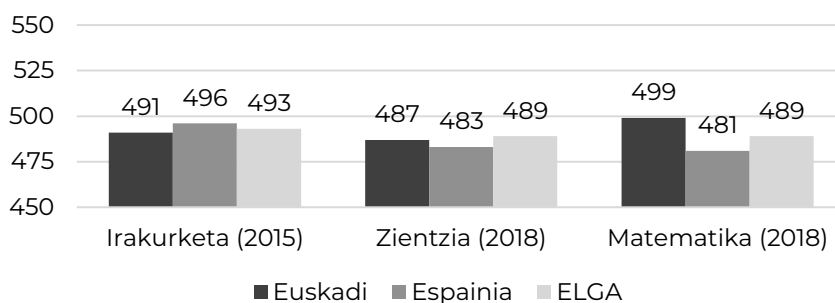
Adierazlearen bilakaera Euskadin



Sexuaren araberako desagregazioa Euskadi, 2015



Lurraldeen arteko konparaketa



⁸ Oharra: 2018ko irakurketa-gaitasunaren inguruko datuak ez ziren argitaratu emaitzetan ikusitako anomaliengatik. Halaber, ez dago eskuragarri 2018ko sexuaren araberako emaitzarik, hori dela eta 2015ko emaitzak jaso dira.

HEZKUNTZA

3.8. Eskola uzte goiztiarraren tasa (%)

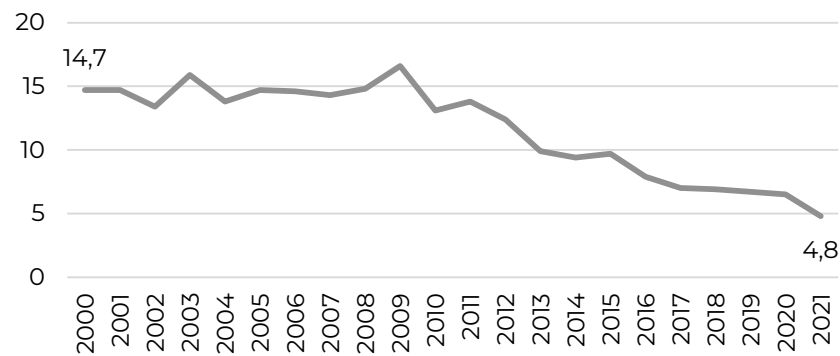
Gehienez ere bigarren hezkuntzako lehen etapa amaitu duten eta ikasketarik edo prestakuntzarik jarraitzen ez duten 18 eta 24 urte bitarteko biztanleen ehunekoa.

Iturria: Eurostat. EU Labour Force Survey (EU-LFS)

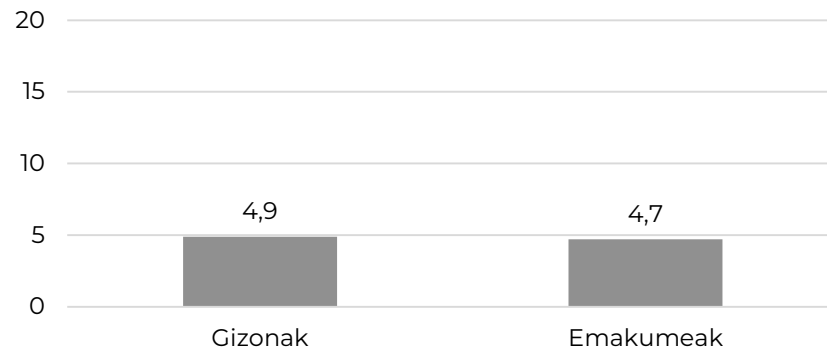
Maiztasuna: Urtekoa **Azken datua:** %4,8 (2021)

Emitza nagusiak

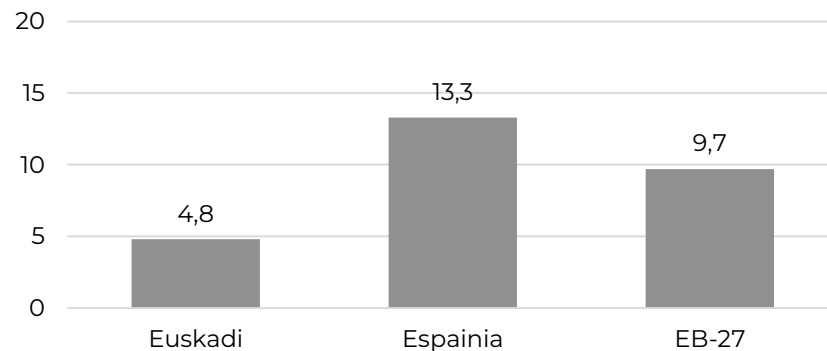
Adierazlearen
bilakaera
Euskadin



Sexuaren
araberako
desagregazioa
Euskadi, 2021



Lurraldeen
arteko
konparaketa.
2021



HEZKUNTZA

3.9. Gastu arrunta hezkuntza- eta prestakuntza-zerbitzuetan (milioika eurotan)

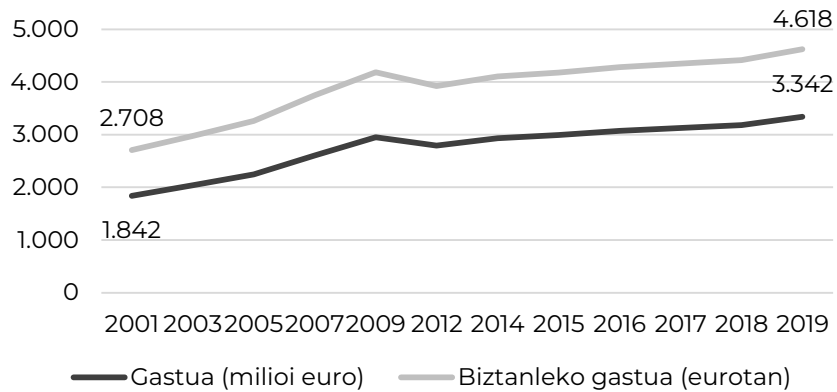
Hezkuntza- eta prestakuntza-zerbitzuetan egindako gastu arrunta, milioika eurotan. Ez da kontuan hartzen beste jardura osagarrietan (garraioa, jantokia...), eskola-materialean edota ikerketa-jardueretan izandako gastua.

Iturria: Eustat. Hezkuntzaren Kontua

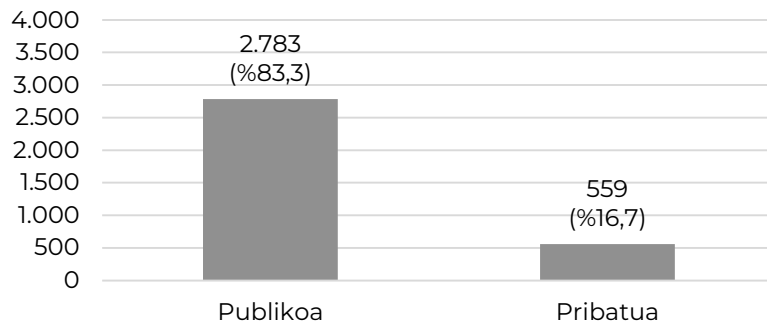
Maiztasuna: Urtekoa **Azken datua:** 3.342 milioi euro (2019)

Emaita nagusiak

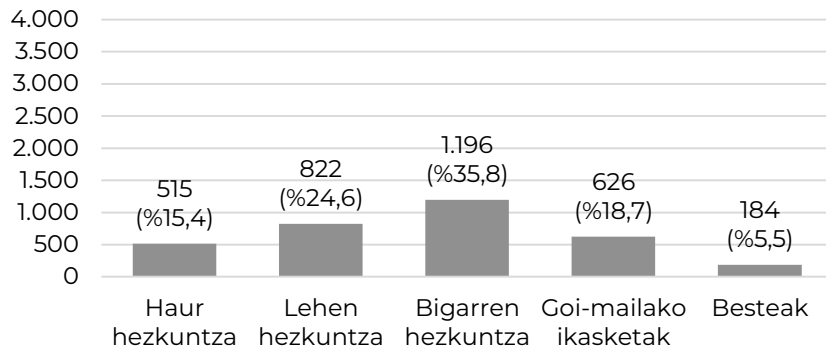
Adierazlearen bilakaera Euskadin



Finantzaketa-iturriaren arabera desagregazioa Euskadi, 2019



Hezkuntza-mailaren arabera desagregazioa Euskadi, 2019




Osasuna eta jokabide arriskutsuak



4. Osasuna eta jokabide arriskutsuak

- 4.1 | **Suizidioagatiko heriotza-tasa gazteen artean (100.000ko tasa)**
- 4.2 | **Antsietate- eta/edo depresio-arazoaren prebalentzia gazteen artean (%)**
- 4.3 | **Desgaitasunaren prebalentzia adingabeen artean (1.000ko tasa)**
- 4.4 | **Jarduera fisiko osasungarria egiten duten gazteen ehunekoa (%)**
- 4.5 | **Gehiegizko pisuaren eta obesitatearen prebalentzia gazteen artean (%)**
- 4.6 | **Substantzien kontsumoaren prebalentzia gazteen artean (%)**
- 4.7 | **Jokabide-adikzioen prebalentzia gazteen artean (%)**
- 4.8 | **Nerabeen haurdunaldi-tasa (1.000ko tasa)**
- 4.9 | **Haurdunaldiaren borondatezko eteteen kopurua emakume gazteen artean**



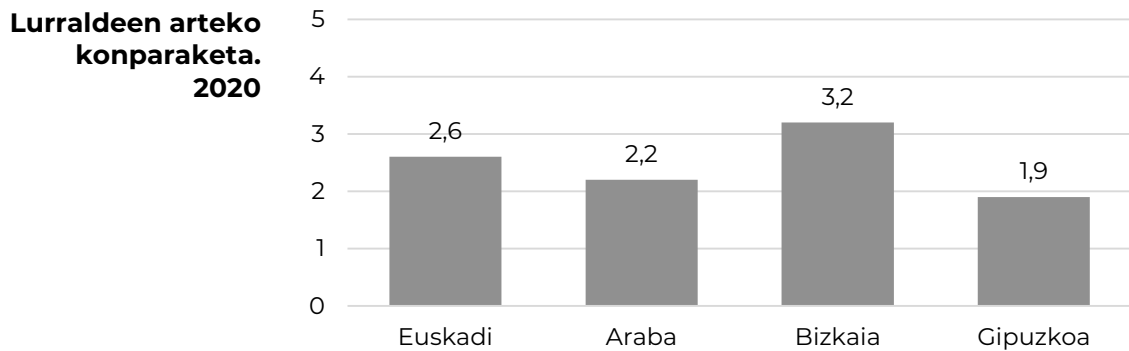
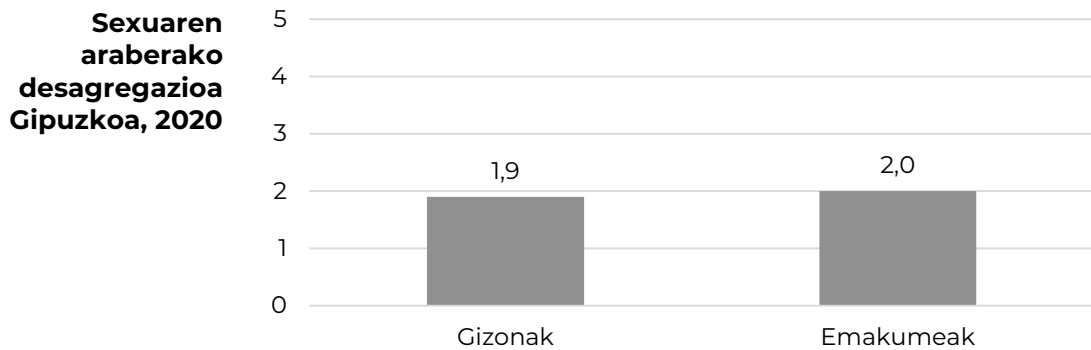
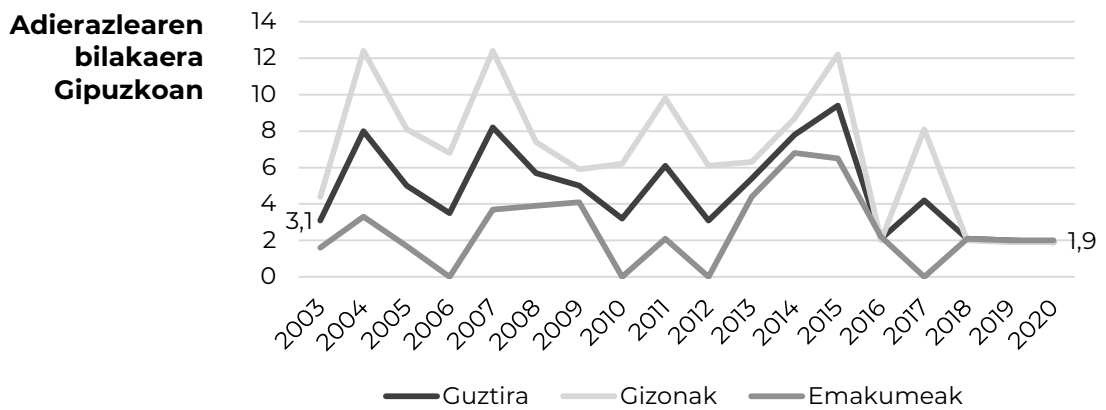
4.1. Suizidioagatik heriotza-tasa gazteen artean (100.000ko tasa)

15-29 urteko biztanleriaren heriotza-kopurua, bere buruaz beste egiteagatik eta bere buruari eragindako lesioengatik, adin horretako 100.000 pertsonako.

Iturria: Gazteen Euskal Behatokia

Maiztasuna: Urtekoa **Azken datua:** % 1,9 (2020)

Emaiza nagusiak



4.2. Antsietate- eta/edo depresio-arazoaren prebalentzia

gazteen artean (%)

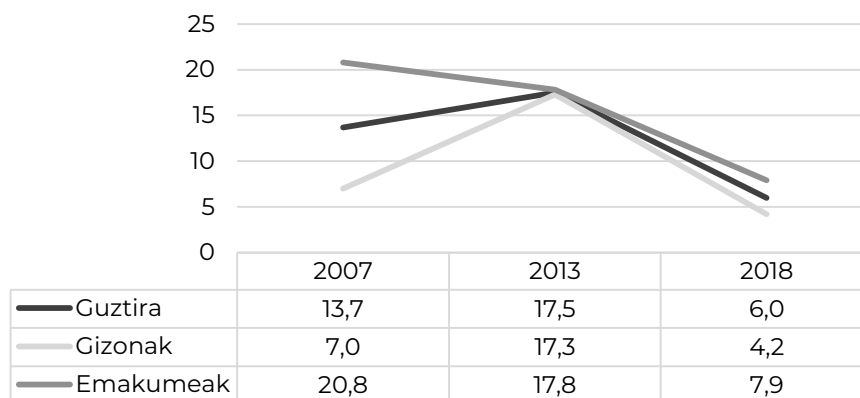
Antsietate- eta/edo depresio-sintomak dituztela adierazten duten 15-24 urteko pertsonen ehunekoa, adin-tarte horretako biztanleriarekiko. 2007ko datuen kasuan, erreferentziatzeko adin-tartea 16-24 urtekoa da.

Iturria: EAEko Osasun Inkesta

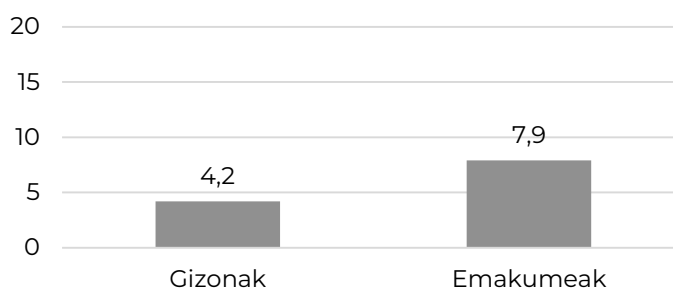
Maiztasuna: Bost urtetik behin **Azken datua:** % 6,0 (2018)

Emaitza nagusiak

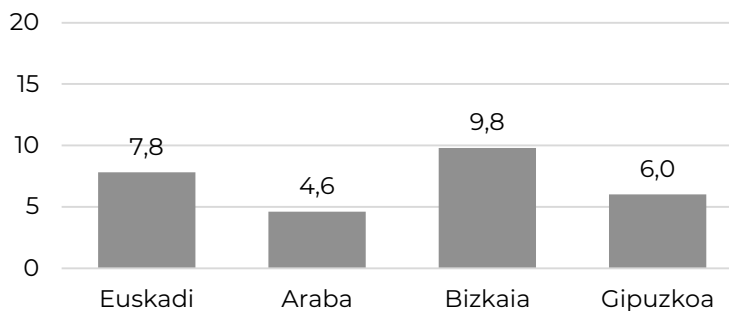
Adierazlearen bilakaera Gipuzkoan, sexuaren arabera



Sexuaren araberako desagregazioa Gipuzkoa, 2018



Lurraldeen arteko konparaketa. 2018



4.3. Desgaitasunaren prebalentzia adingabeen artean (1.000ko tasa)

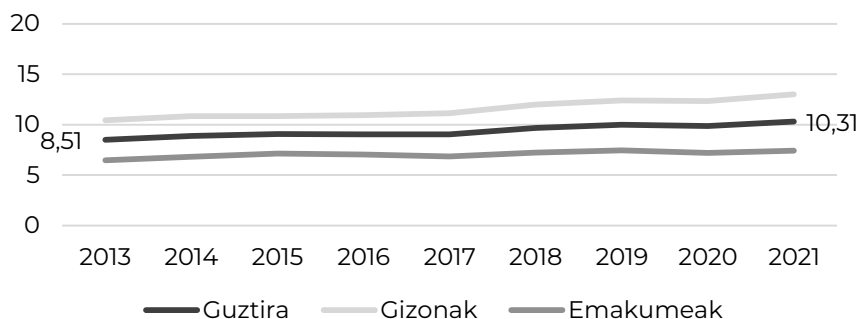
Abenduaren 31n, desgaitasun-balorazioa duten 18 urtez azpiko adingabekoen kopurua, 1.000 pertsona adingaberaren arabera. Kontuan hartzen dira %33 edo gehiagoko desgaitasun-aitortza izan duten pertsonak.

Iturria: Ikusmirak - Haur eta Nerabeen Euskal Behatokia, Foru Aldundiek emandako datuetatik abiatuta

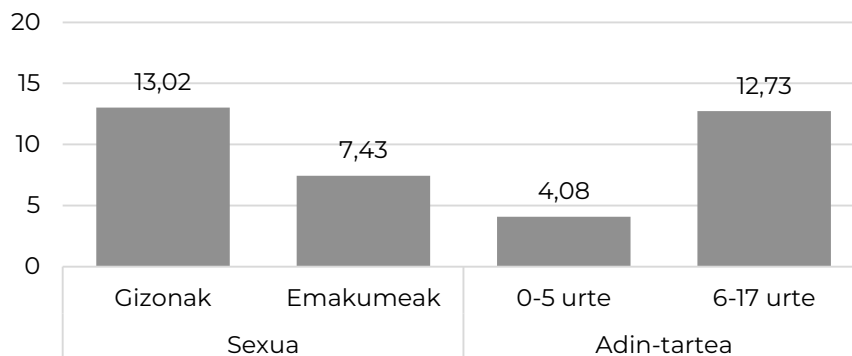
Maiztasuna: Urtekoa **Azken datua:** 10,31 (2021)

Emaita nagusiak

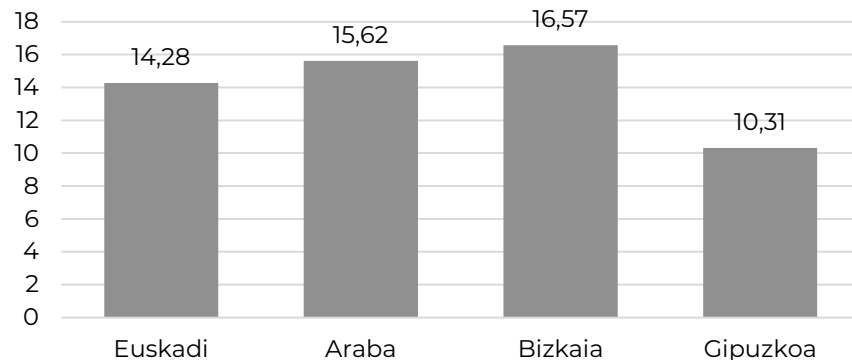
Adierazlearen bilakaera Gipuzkoan, sexuaren arabera



Aldagaien araberako desagregazioa Gipuzkoa, 2021



Lurraldeen arteko konparaketa. 2021



4.4. Jarduera fisiko osasungarria egiten duten gazteen ehunekoa (%)

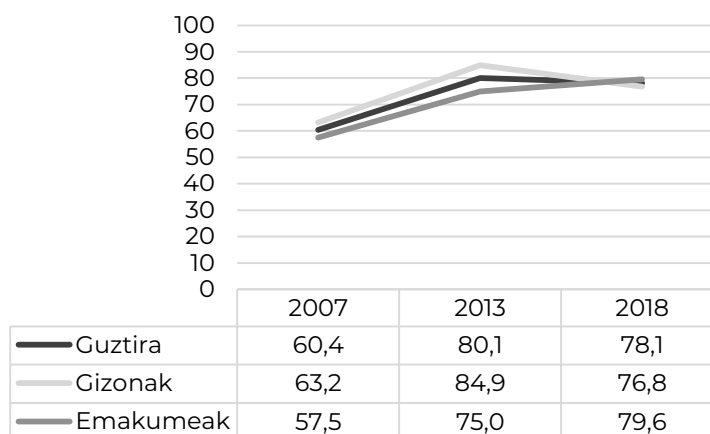
Jarduera fisiko osasungarria egiten dutela adierazten duten 15-24 urteko pertsonen ehunekoa, adin-tarte horretako biztanleriarekiko. 2007ko datuen kasuan, erreferentziazko adin-tartea 16-24 urtekoa da. Jarduera fisiko osasungarria IPAQ galdera-sortaren bidez neurtu da. Galdetegi honek pertsonen die zenbat egunetan eta zenbat denbora eman duten egunero jarduera fisiko bizia, moderatua eta oinez gutxienez 10 minutuz azken 7 egunetan.

Iturria: EAEko Osasun Inkesta

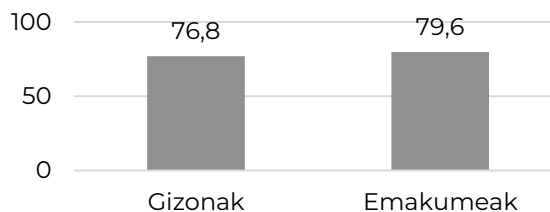
Maiztasuna: Bost urtetik behin **Azken datua:** % 78,1 (2018)

Emaitza nagusiak

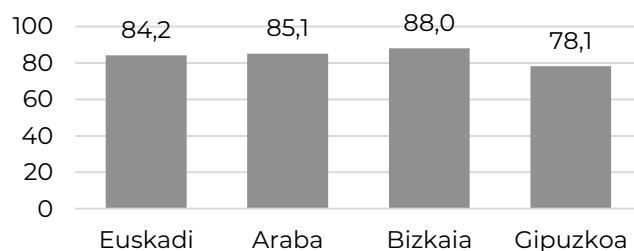
Adierazlearen bilakaera Gipuzkoan, sexuaren arabera



Sexuaren araberako desagregazioa Gipuzkoa, 2018



Lurraldeen arteko konparaketa. 2021



4.5. Gehiegizko pisuaren eta obesitatearen prebalentzia gazteen artean (%)

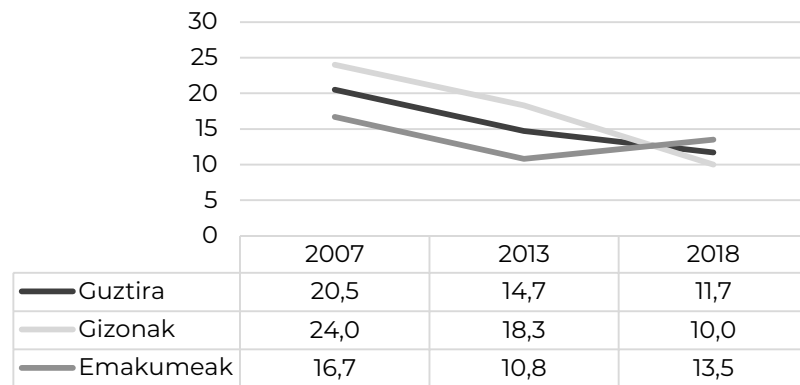
Gorputzeko Masaren Indizearen arabera gehiegizko pisua edo obesitatea duten 15-24 urteko pertsonen ehunekoa, adin-tarte horretako biztanleriarekiko. 2007ko datuen kasuan, erreferentziako adin-tartea 16-24 urtekoa da.

Iturria: EAEko Osasun Inkesta

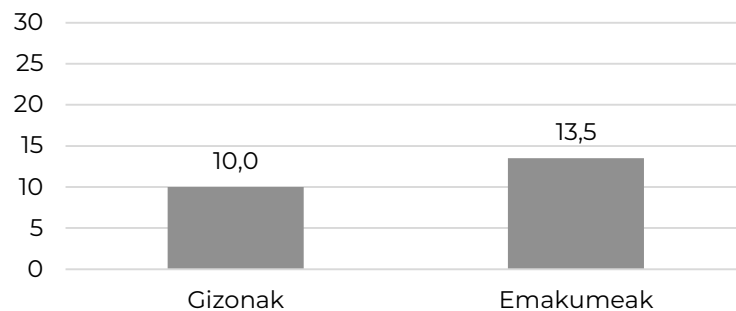
Maiztasuna: Bost urtetik behin **Azken datua:** % 11,7 (2018)

Eraitza nagusiak

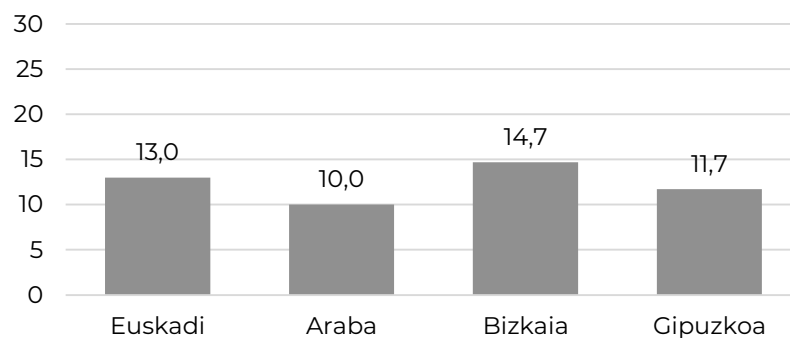
Adierazlearen bilakaera Gipuzkoan



Sexuaren araberako desagregazioa Gipuzkoa, 2018



Lurraldeen arteko konparaketa. 2018



4.6. Substantzien kontsumoaren prebalentzia gazteen artean (%)

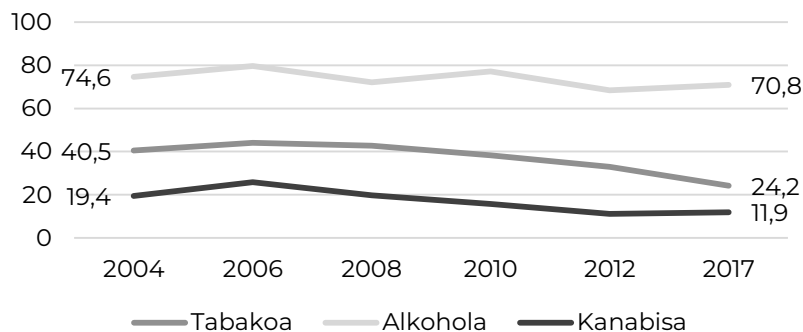
Azken hilabeteetan, tabakoa, alkohola eta kanabisa kontsumitu dutela adierazi duten 15 eta 34 urte bitarteko pertsonen ehunekoa, adin-tarte horretako biztanleriarekiko.

Iturria: Euskadiko adikzioei buruzko inkesta; European Monitoring Centre for Drugs and Drug Addiction

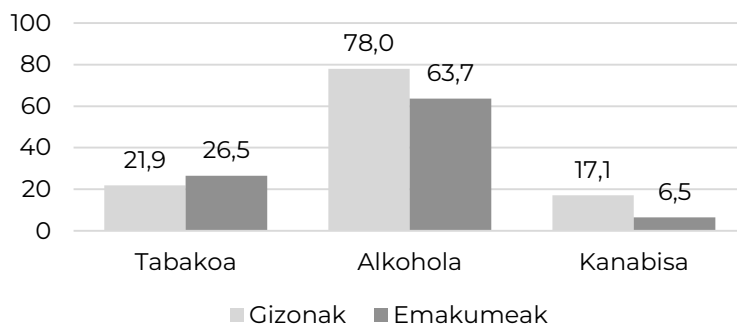
Maiztasuna: Bost urtetik behin **Azken datua:** Tabakoa: %24,2; alkohola: %70,8; kanabisa: %11,9 (2017)

Emaiza nagusiak

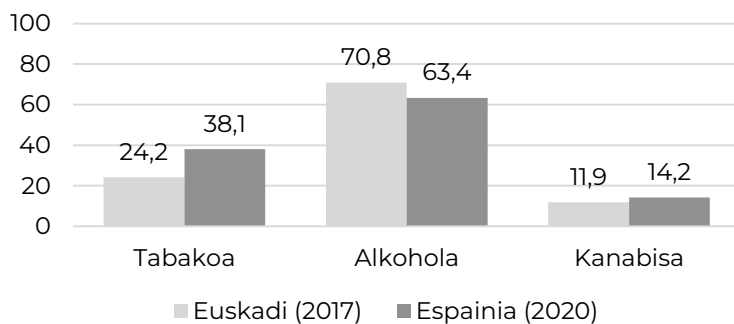
Adierazlearen bilakaera Euskadin



Sexuaren araberako desagregazioa Euskadi, 2017



Lurraldeen arteko konparaketa. 2017-2020



4.7. Jokabide-adikzioen prebalentzia gazteen artean (%)

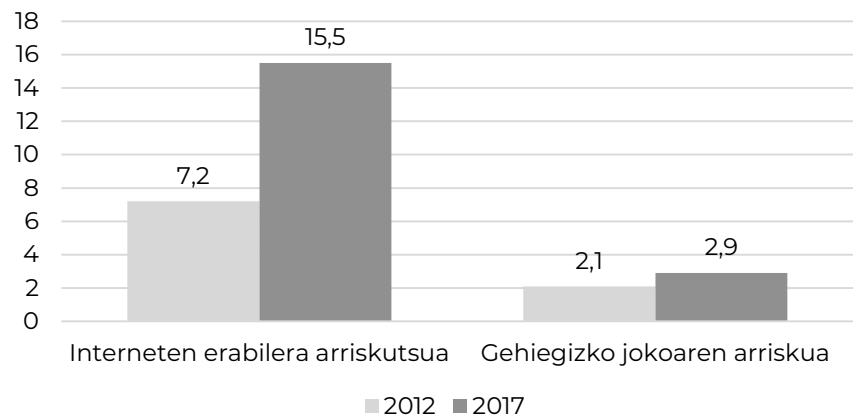
Interneten erabilera problematikoak edo jokoarekiko adikzioak izan dezaketen 15 eta 34 urte bitarteko pertsonen ehunekoa, adin-tarte horretako biztanleriarekiko. Adikzio hauen arrisku-maila kalkulatzeko, Ormanen Internetetikiko mendetasunari buruzko testa eta Gehiegizko Jokoaren Kanadar Indizea erabiltzen dira.

Iturria: Euskadiko adikzioei buruzko inkesta

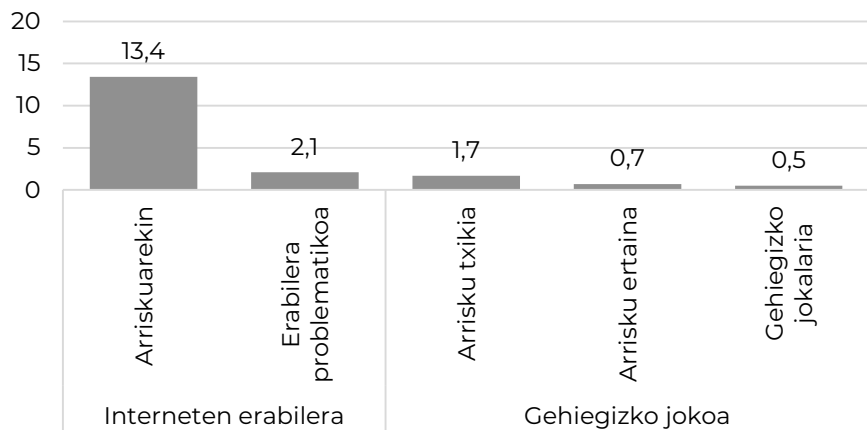
Maiztasuna: Bost urtetik behin **Azken datua:** Interneten erabilera arriskutsua: %15,5; gehiegizko jokoaren arriskua: %2,9 (2017)

Emaiza nagusiak

Adierazlearen bilakaera Euskadin



Arrisku-mailaren araberako desagregazioa Euskadi, 2017



4.8. Nerabeen haurdunaldi-tasa (1.000ko tasa)

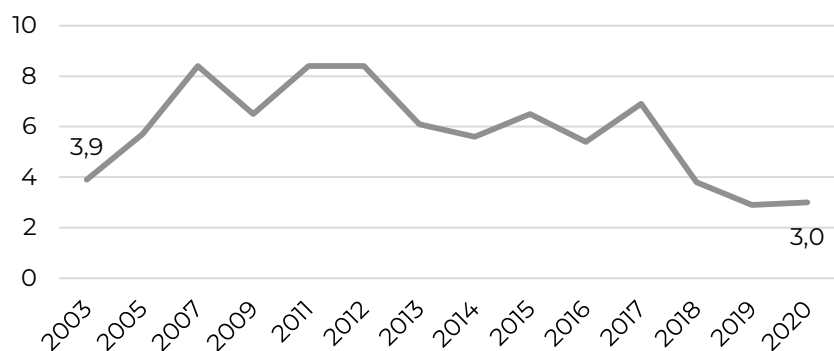
Haurdun dauden 15-17 urteko nesken kopurua adin horretako 1.000 neskako. Bizirik jaiotakoak eta haurdunaldiaren borondatezko eteteak hartzen dira kontuan.

Iturria: Gazteen Euskal Behatokia

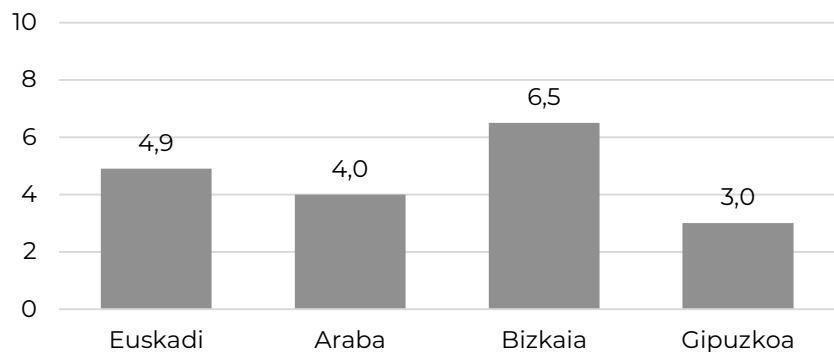
Maiztasuna: Urtekoa **Azken datua:** 3,0 (2020)

Eraitza nagusiak

Adierazlearen bilakaera Gipuzkoan



Lurraldeen arteko konparaketa. 2020



4.9. Haurdunaldiaren borondatezko eteteen kopurua emakume gazteen artean

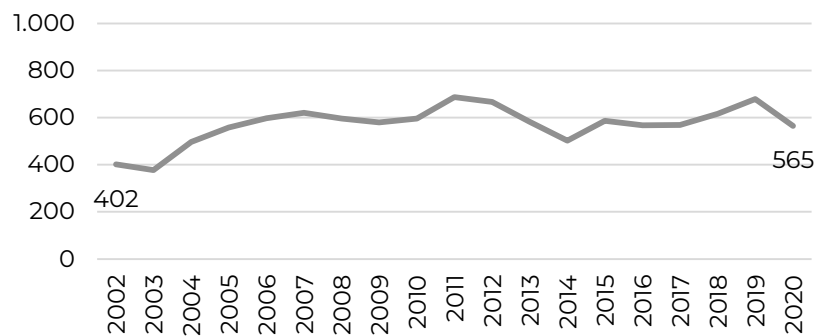
30 urte baino gutxiagoko emakumeen haurdunaldiaren borondatezko etenduren kopurua.

Iturria: Osasun Ministerioa. Haurdunaldiaren Borondatezko Etendurei buruzko datuen txostena

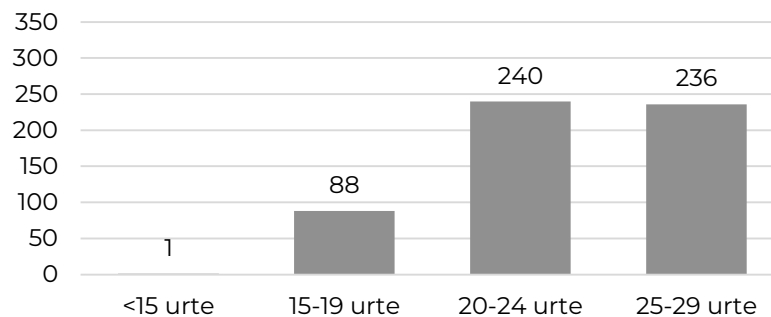
Maiztasuna: Urterokoa **Azken datua:** 565 (2020)⁹

Emaita nagusiak

Adierazlearen bilakaera Gipuzkoan

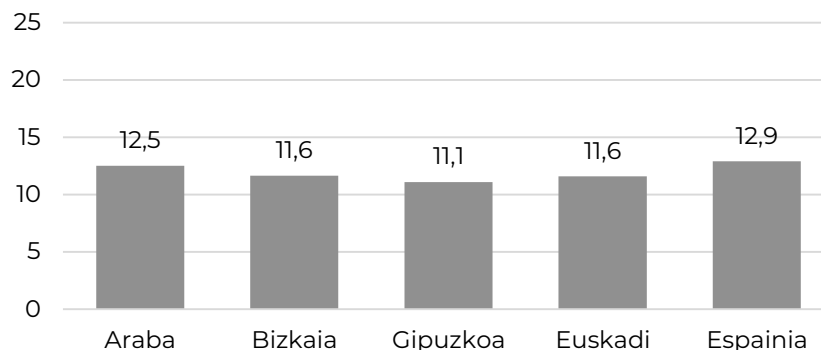


Adin-tarteen arabera desagregazioa Gipuzkoa, 2020



Lurraldeen arteko konparaketa. 2020

(15 eta 29 urte bitarteko 1.000 emakumeen tasa)



⁹ **Oharra:** 15 urtetik beherako emakumeen haurdunaldiaren borondatezko etendurak guztizkoaren %1 baino gutxiago direnez, tasa kalkulatzeko 15-29 urteko emakumeak hartu dira kontuan.



Ongizate
materiala



5. Ongizate materiala

- 5.1 | **Pobrezia erlatiboaren arriskuan dauden haur, nerabe eta gazteen ehunekoa (%)**
- 5.2 | **Pobreziaren eta gizarte-bazterkeriaren arriskuan dauden haur, nerabe eta gazteen ehunekoa (AROPE) (%)**
- 5.3 | **Gabezia material larria duten familietan bizi diren haur, nerabe eta gazteen ehunekoa (%)**
- 5.4 | **Oporretan joan ezin diren familietan bizi diren haur, nerabe eta gazteen ehunekoa (%)**
- 5.5 | **Diru-sarrerak Bermatzeko Errenta jasotzen duten gazteen kopurua**



ONGIZATE MATERIALA

5.1. Pobrezia erlatiboaren arriskuan dauden haur, nerabe eta gazteen ehunekoa

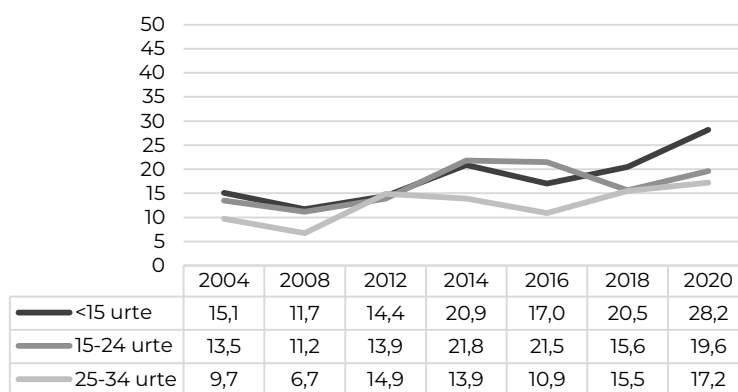
Pobrezia atalasearen azpitik bizi diren haur, nerabe eta gazteen ehunekoa, hau da, kontsumo-unitateko duten errentaren erdiko balioaren %60a baino txikiagoa den etxeetan bizi direnak. Kontsumo-unitateko diru-sarrerara lortzeko, etxebizitzako diru-sarrerara guztiak kontsumo-unitate kopuruaren arabera zatitzen dira.

Iturria: Pobrezia eta Gizarte-Ezberdintasunei buruzko Inkesta. Berdintasun, Justizia eta Gizarte Politiketako Saileko Estatistika Organo Espezifikoa. Eusko Jaurlaritz

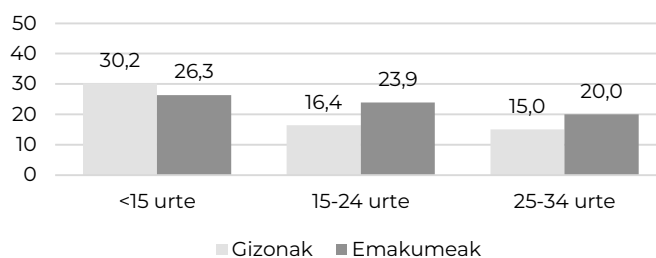
Maiztasuna: Bi urtean behin **Azken datua:** <15 urte: %28,2; 15-24 urte bitarte: %19,6; 25-34 urte bitarte: %17,2 (2020)

Emaitza nagusiak

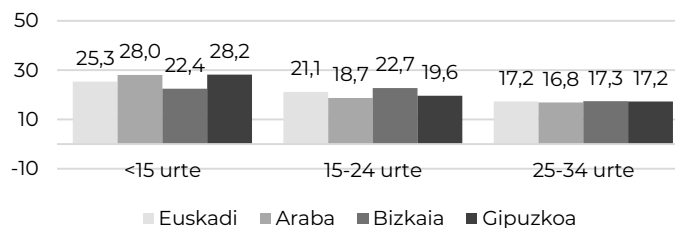
Adierazlearen bilakaera Gipuzkoan



Sexuaren arabeko desagregazioa Gipuzkoan, 2020



Lurraldeen arteko konparaketa. 2020



5.2. Pobreziaren eta gizarte-bazterkeriaren arriskuan dauden haur, nerabe

eta gazteen ehunekoa (AROPE) (%)

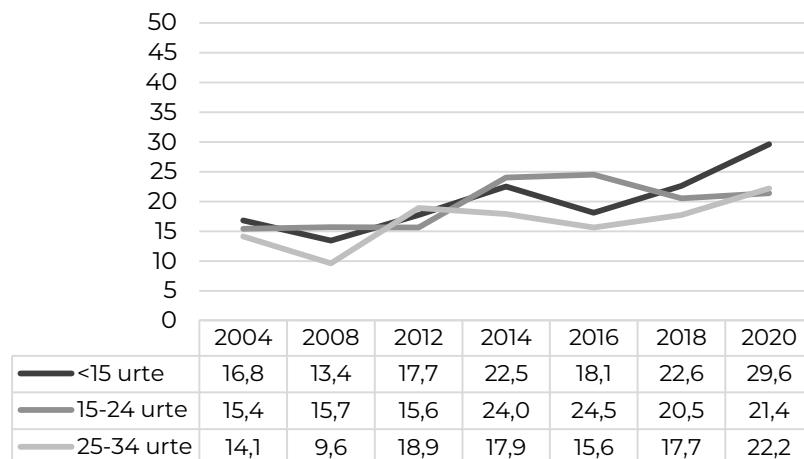
Ondorengo egoera hauetako batean behintzat aurkitzen diren etxebizitzetan bizi diren haur, nerabe eta gazteen ehunekoa: pobrezia erlatiboaren arriskua (ikus 05.01 adierazlea), gabezia material larria (ikus 05.03 adierazlea) eta/edo lan-intentsitate txikia (etxeko 18 eta 59 urte bitarteko pertsona helduek bere lan jarduera potentzial osoaren % 20 baino gutxiago garatu dutenean).

Iturria: Pobrezia eta Gizarte-Ezberdintasunei buruzko Inkesta. Berdintasun, Justizia eta Gizarte Politiketako Saileko Estatistika Organo Espezifikoa. Eusko Jaurlaritza

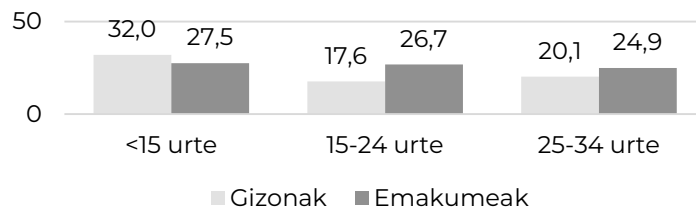
Maiztasuna: Bi urtean behin **Azken datua:** <15 urte: %29,6; 15-24 urte bitarte: %21,4; 25-34 urte bitarte: %22,2 (2020)

Emaitza nagusiak

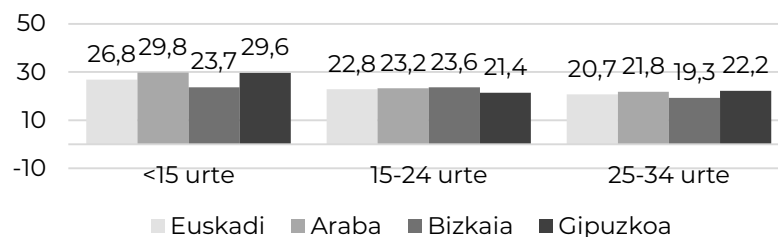
Adierazlearen bilakaera Gipuzkoan



Sexuaren araberako desagregazioa Gipuzkoa, 2020



Lurraldeen arteko konparaketa. 2020



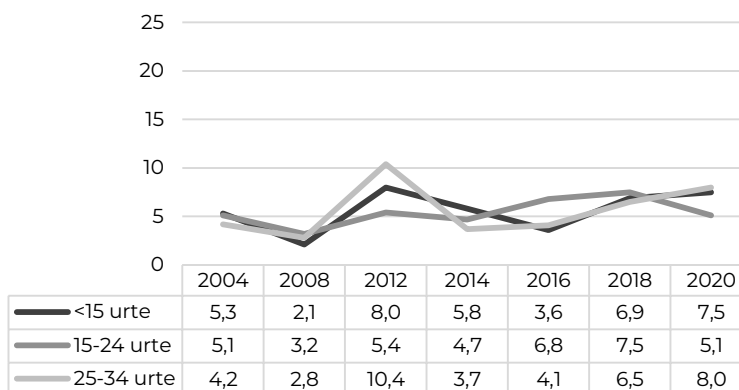
5.3. Gabezia material larria duten familietan bizi diren haur, nerabe eta gazteen ehunekoa (%)

Ondoko egoeretako lauri gutxienez aurre egin ezinik, baliabide faltaz, dauden haur, nerabe eta gazteen ehunekoa: i) alokairua edo ohiko fakturak ordaindu, ii) etxebizitza behar bezala berotu, iii) ustekabeko gastuei aurre egin, iv) haragia, arraina edo horien adinako proteinak erregulartasunez (bi egunez behin) jan, v) etxetik kanpo astebete pasa oporretan vi) autoa izatea, vii) arropa-garbigailua izatea, viii) koloretako telebista izatea, ix) telefonoa izatea.

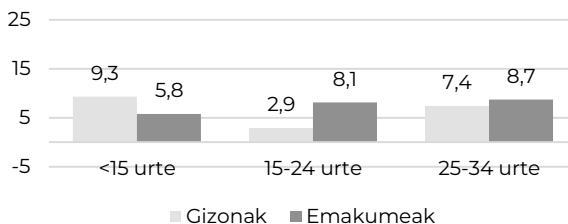
Iturria: Pobrezia eta Gizarte-Ezberdintasunei buruzko Inkesta. Berdintasun, Justizia eta Gizarte Politiketako Saileko Estatistika Organo Espezifikoa. Eusko Jaurlaritza
Maiztasuna: Bi urtean behin **Azken datua:** <15 urte: %7,5; 15-24 urte bitarte: %5,1; 25-34 urte bitarte: %8,0 (2020)

Emaiza nagusiak

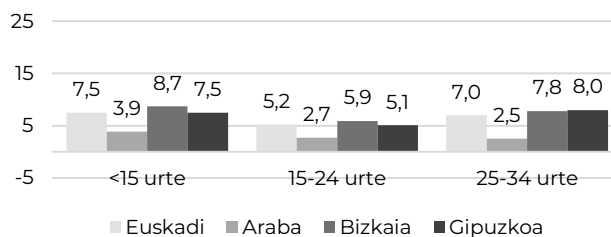
Adierazlearen bilakaera Gipuzkoan



Sexuaren araberako desagregazioa Gipuzkoa, 2020



Lurraldeen arteko konparaketa. 2020



5.4. Oporretan joan ezin diren familietan bizi diren haur, nerabe eta gazteen ehunekoa (%)

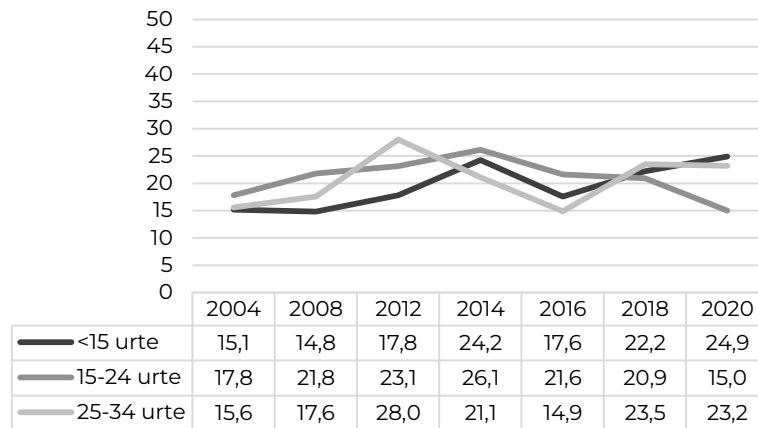
Zailtasun ekonomikoak direla eta gutxienez urtean astebeteko oporrak izan ezin ditzaketen etxeetan bizi diren haur, nerabe eta gazteen ehunekoa.

Iturria: Pobrezia eta Gizarte-Ezberdintasunei buruzko Inkesta. Berdintasun, Justizia eta Gizarte Politiketako Saileko Estatistika Organo Espezifikoa. Eusko Jaurlaritza.

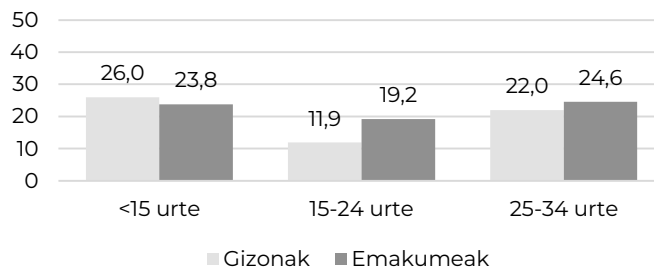
Maiztasuna: Bi urtean behin **Azken datua:** <15 urte: %24,9; 15-24 urte bitarte: %15,0; 25-34 urte bitarte: %23,2 (2020)

Eraitza nagusiak

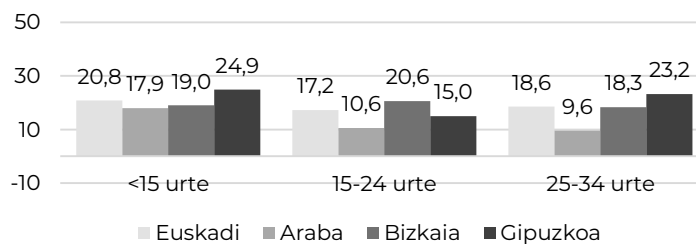
Adierazlearen bilakaera Gipuzkoan



Sexuaren araberako desagregazioa Gipuzkoa, 2020



Lurraldeen arteko konparaketa. 2020



5.5. Diru-sarrerak Bermatzeko Errenta jasotzen duten gazteen kopurua

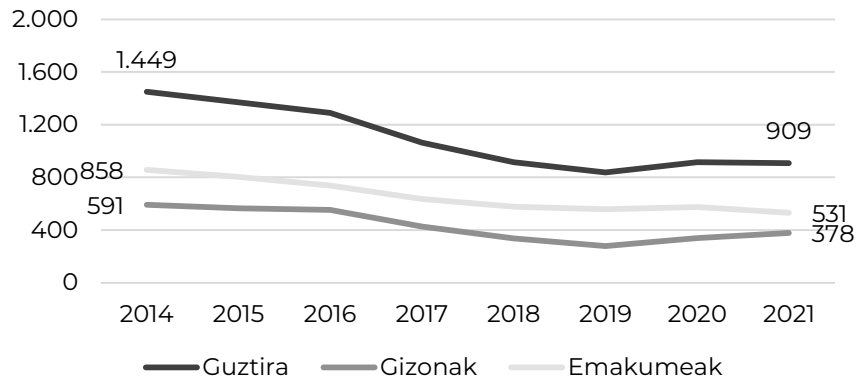
Abenduaren 31n Diru-sarrerak Bermatzeko Errentaren titular diren 16 eta 29 urte bitarteko pertsonen kopurua.

Iturria: Lanbide

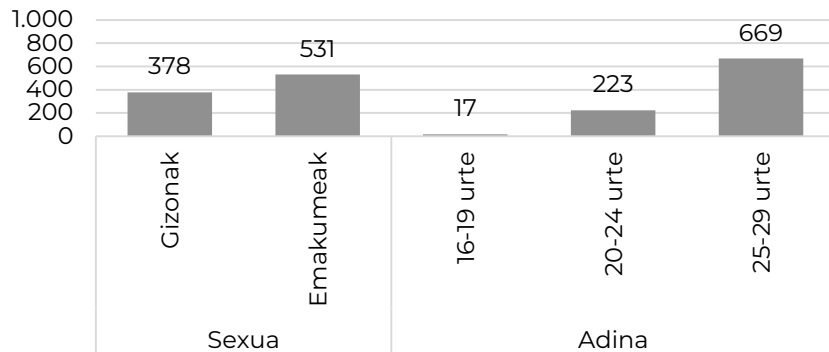
Maiztasuna: Urtekoa **Azken datua:** 909 pertsona (2021)

Emaitza nagusiak

Adierazlearen bilakaera Gipuzkoan, sexuaren arabera

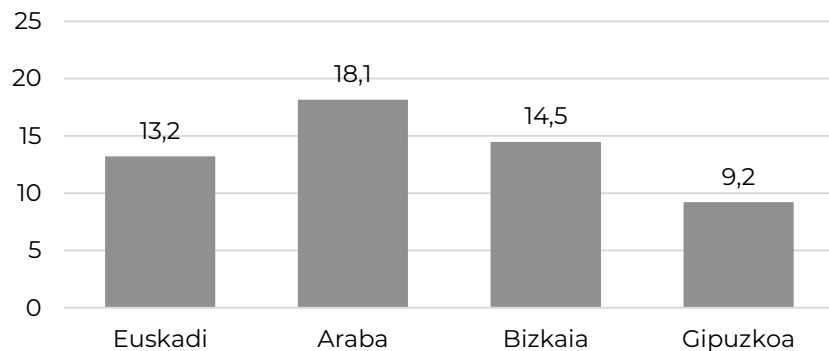


Aldagaien araberako desagregazioa Gipuzkoa, 2021



Lurraldeen arteko konparaketa. 2021

(16-29 urte bitarteko 1.000 biztanleko tasa)





Indarkeriarekin erlazionatutako egoerak

6. Indarkeriarekin erlazionatutako egoerak

- 6.1 | **Ikaskideen arteko tratu txarren indize orokorra**
- 6.2 | **Etxeko indarkeriaren biktima diren adingabe eta gazteen kopurua**
- 6.3 | **Emakumeen aurkako indarkeriaren biktima izan diren haur, nerabe eta gazteen kopurua**
- 6.4 | **Epai irmo bidez kondenatutako adingabeen kopurua**



6.1. Ikaskideen arteko tratu txarren indize orokorra

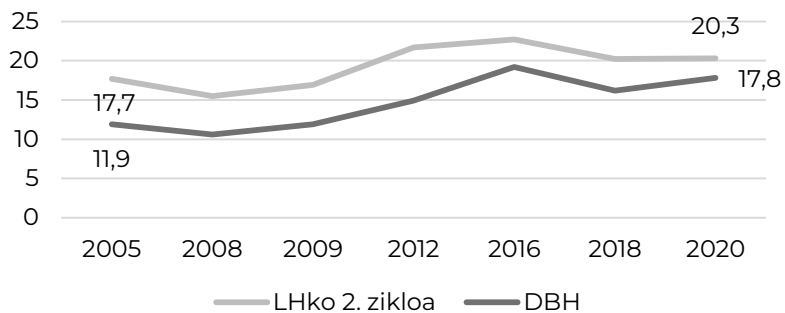
Sarritan edo beti tratu txarreko jokabide batzuk (hitzezko tratu txarrak, gauzen aurkako erasoak, gizarte-bazterketa, tratu txar fisikoak...) jasan dituztela dioten ikasleen ehunekoa. Ikerketa honetan Lehen Hezkuntzako 4., 5. eta 6. mailako eta Derrigorrezko Bigarren Mailako 1., 2., 3. eta 4. mailako ikasleak hartzen dira kontuan, hau da, mila hauei dagokien adin egokia aintzat hartuta, 9 eta 16 urte bitarteko ikasleak.

Iturria: ISEI-IVEI. Ikaskideen arteko tratu txarrak.

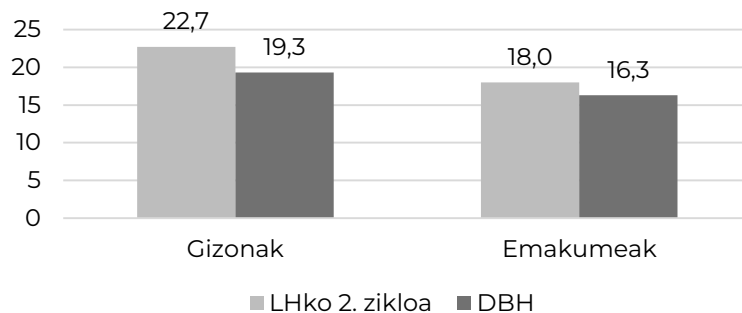
Maiztasuna: Zehaztu gabea **Azken datua:** LHko 2.zikloa: %20,3; DBH: %17,8 (2020)

Emitza nagusiak

Adierazlearen bilakaera Euskadin



Sexuaren araberako desagregazioa Euskadi 2020



Indarkeria-motaren araberako desagregazioa Euskadi, 2020

	LHko 2.zikloa	DBH
Ahozko tratu txarra	13,7	12,9
Tratu txar fisikoa	6,3	3,4
Gauzei erasoak	6,0	4,8
Gizarte bazterketa	7,1	4,6
Sexu erasoak	-	0,9
Ciberbullying-a	3,0	2,6

6.2. Etxeko indarkeriaren biktima diren adingabe eta gazteen kopurua

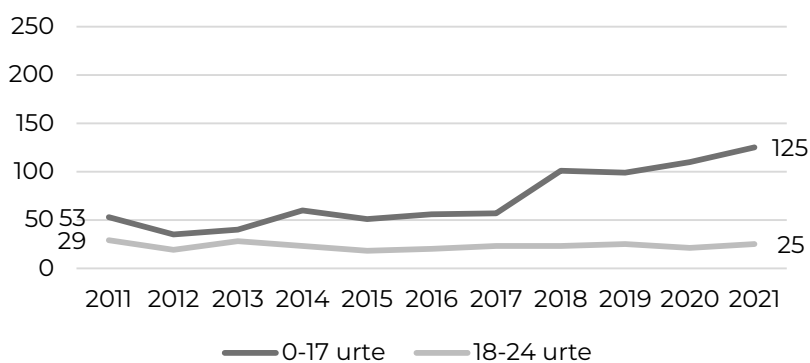
Babes-agindu edo zuhurtasun-neurriren bat ezarri dioten etxeko indarkeriaren biktima izan diren 0-17 urte eta 18-24 urte bitarteko pertsonen kopurua.

Iturria: INE. Estadística de Violencia Doméstica y Violencia de Género


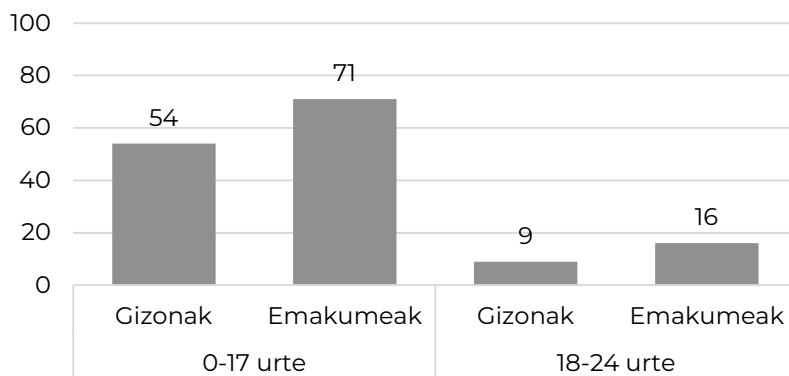
Maiztasuna: Urterokoa **Azken datua:** 125 adingabe; 25 gazte (2021)

Emaiza nagusiak

Adierazlearen bilakaera Euskadin



Sexuaren araberako desagregazioa Euskadi 2021



6.3. Emakumeen aurkako indarkeriaren biktima izan diren haur,

nerabe eta gazteen kopurua

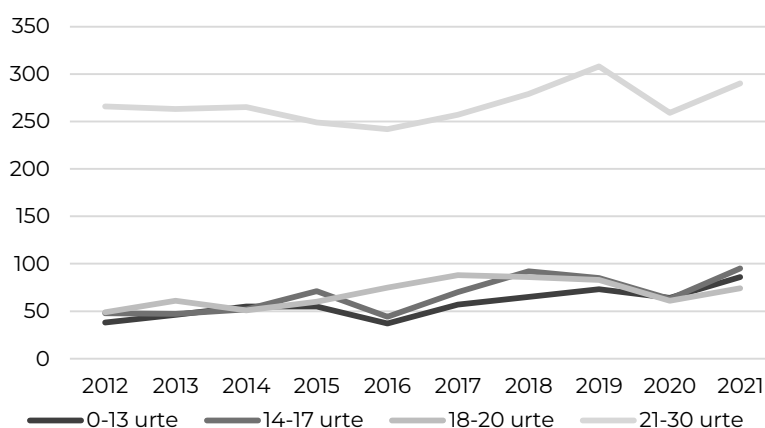
Emakumeen aurkako indarkeriaren biktima izan diren 0 eta 30 urte bitarteko emakumeen kopurua, adin-tarteen arabera.

Iturria: Behatuz – Gizarte Zerbitzuen Euskal Behatokia, Emakunderen datuetatik abiatuta


Maiztasuna: Urterokoa **Azken datua:** 0-13 urte: 86 emakume; 14-17 urte: 95 emakume; 18-20 urte: 74 emakume; 21-30 urte: 290 emakume (2021)

Emaiza nagusiak

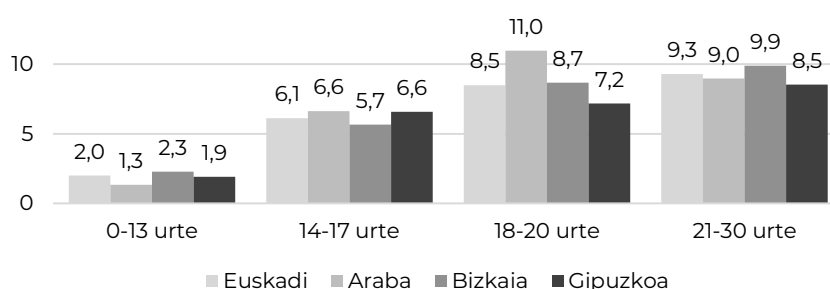
Adierazlearen bilakaera Gipuzkoan



Indarkeria motaren araberako desagregazioa Gipuzkoa, 2021



Lurraldeen arteko konparaketa. 2021
(0-17 urteko 1.000 emakumeko tasa)



6.4. Epai irmo bidez kondenatutako adingabeen kopurua

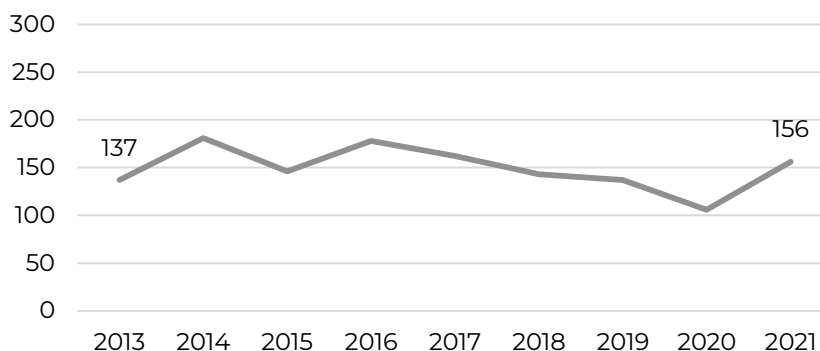
Mota guztietako delituengatik epai irmoan kondenatutako 14-17 urteko pertsonen kopurua.

Iturria: INE. Estadística de condenados: menores

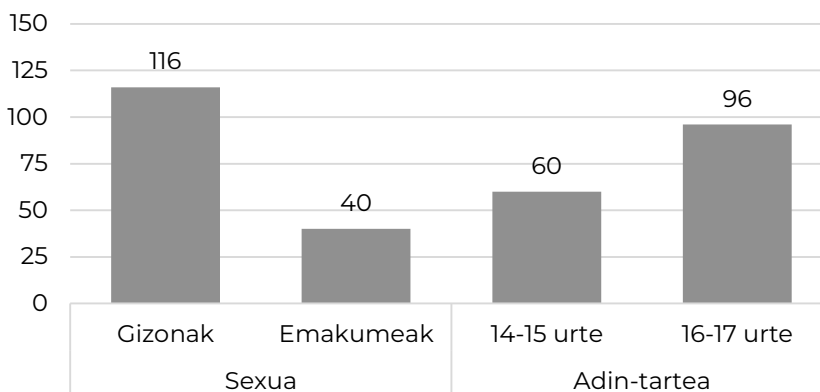
Maiztasuna: Urtekoa **Azken datua:** 156 pertsona (2021)

Eraitza nagusiak

Adierazlearen bilakaera Gipuzkoan

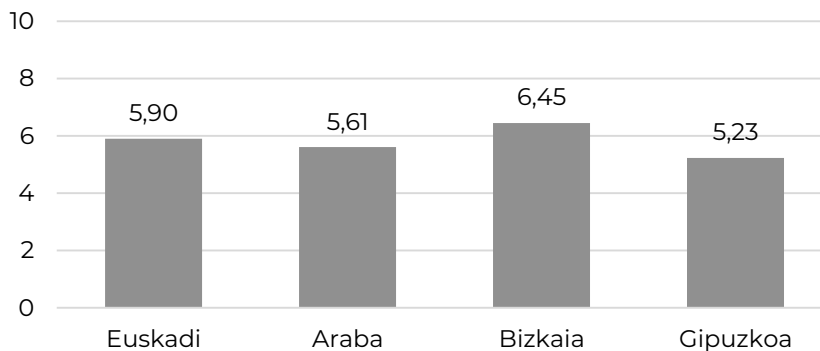


Aldagaien araberako desagregazioa Gipuzkoa, 2021



Lurraldeen arteko konparaketa. 2021

(14-17 urteko 1.000 biztanleko tasa)






Enplegua



7. Enplegua

- 7.1 **Gazteen jarduera, okupazio eta langabezia tasak (%)**
- 7.2 | **Jarduera-tasa gazteen artean (%)**
- 7.3 | **Okupazio-tasa gazteen artean (%)**
- 7.4 | **Langabezia-tasa gazteen artean (%)**
- 7.5 | **Aldi baterako lan-kontratudunen tasa gazteen artean (%)**
- 7.6 | **Lanaldi partzialeko enplegu-tasa gazteen artean (%)**



ENPLEGUA

7.1. Gazteen jarduera, okupazio eta langabezia tasak (%)

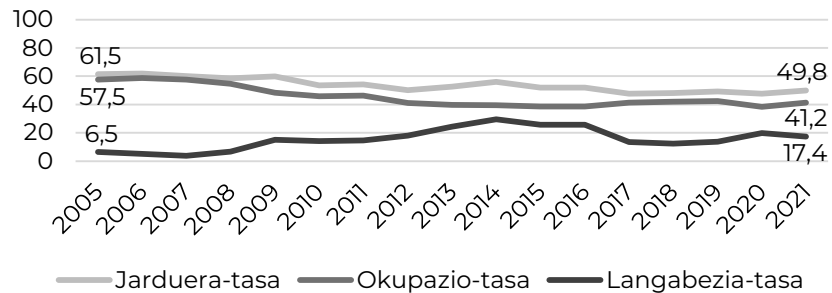
Lanean edo lan egiteko moduan, enplegua duten eta langabezian dauden 16 eta 29 urte bitarteko pertsonen ehunekoa, adin-tarte bereko pertsona guztien arabera. Langabezia-tasaren kasuan, adin-tarte bereko pertsona aktibo guztien arabera kalkulatu da tasa.

Iturria: Gazteen Euskal Behatokia (Eustaten Biztanleria jardueraren arabera sailkatzeko inkestatik abiatuta); Eurostat. Labour Market Data

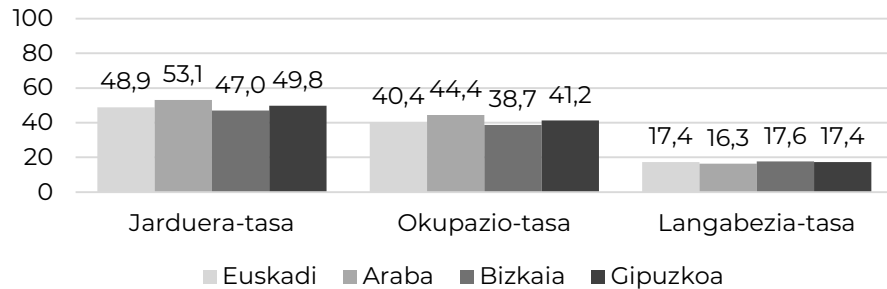
Maiztasuna: Urtekoa **Azken datua:** Jarduera-tasa: %49,8 (2021); okupazio-tasa: % 41,2; langabezia-tasa: %17,4 (2021) ¹⁰

Emitza nagusiak

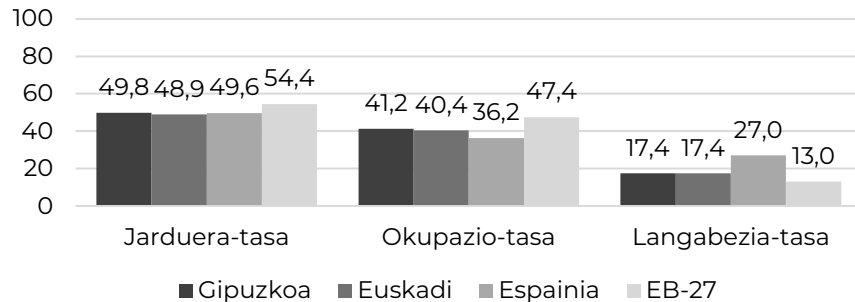
Adierazlearen bilakaera Gipuzkoan



Lurraldeen arteko konparaketa. 2021



Nazioarteko konparaketa. 2021



¹⁰ Oharra: Eurostateko datuek 15 eta 29 urte bitarteko biztanleriari egiten diote erreferentzia.

7.2. Jarduera-tasa gazteen artean (%)

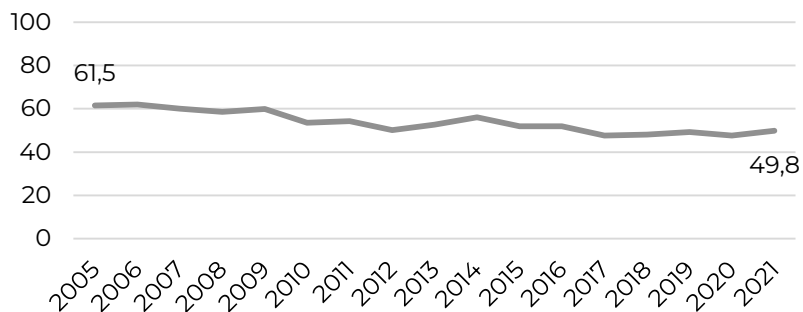
Lan egin edo lan egiteko moduan dauden 16 eta 29 urte bitarteko gazteen ehunekoa adin-tarte horretako pertsona guztien arabera. Kontuan hartzen dira gazte landunak, baita enplegu-bilaketa aktiboan jarduten duten langabetuak ere.

Iturria: Gazteen Euskal Behatokia (Eustaten Biztanleria jardueraren arabera sailkatzeko inkestatik abiatuta); Eurostat. Labour Market Data

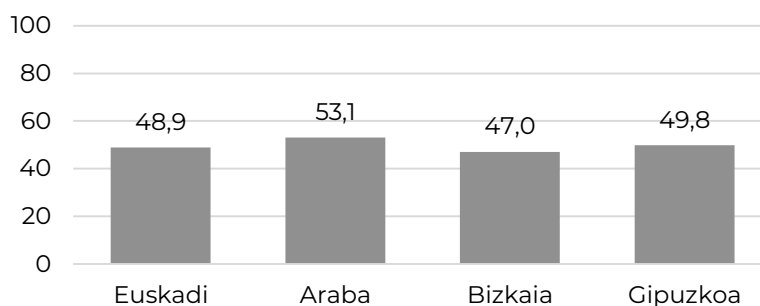
Maiztasuna: Urtekoa **Azken datua:** %49,8 (2021) ¹¹

Emaiza nagusiak

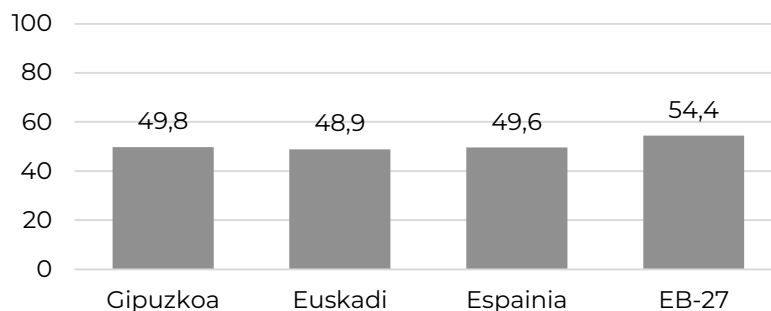
Adierazlearen bilakaera Gipuzkoan



Lurraldeen arteko konparaketa. 2021



Nazioarteko konparaketa. 2021



¹¹ Oharra: Eurostateko datuek 15 eta 29 urte bitarteko biztanleriari egiten diote erreferentzia.

7.3. Okupazio-tasa gazteen artean (%)

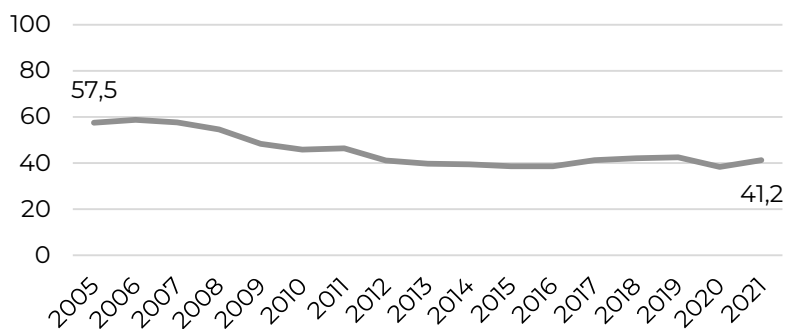
Enplegua duten 16 eta 29 urte bitarteko gazteen ehunekoa, adin-tarte bereko pertsona guztien arabera.

Iturria: Gazteen Euskal Behatokia (Eustaten Biztanleria jardueraren arabera sailkatzeko inkestatik abiatuta); Eurostat. Labour Market Data

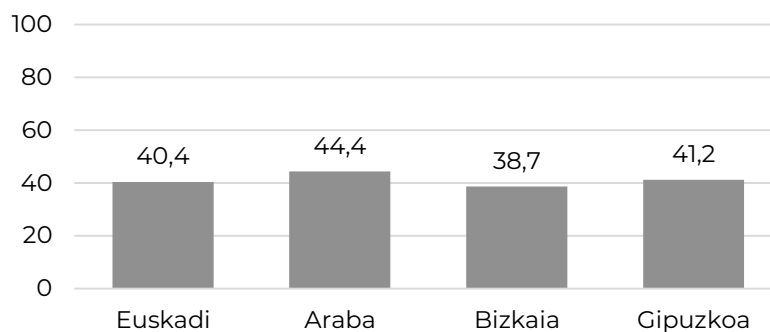
Maiztasuna: Urtekoa **Azken datua:** %41,2 (2021) ¹²

Emaitza nagusiak

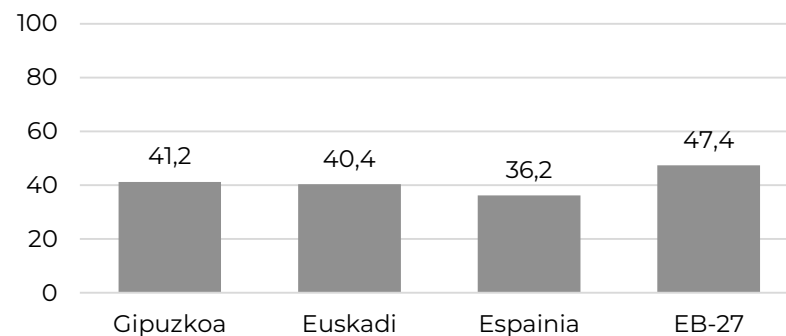
Adierazlearen bilakaera Gipuzkoan



Lurraldeen arteko konparaketa. 2021



Nazioarteko konparaketa. 2021



¹² Oharra: Eurostateko datuek 15 eta 29 urte bitarteko biztanleriari egiten diote erreferentzia.

7.4. Langabezia-tasa gazteen artean (%)

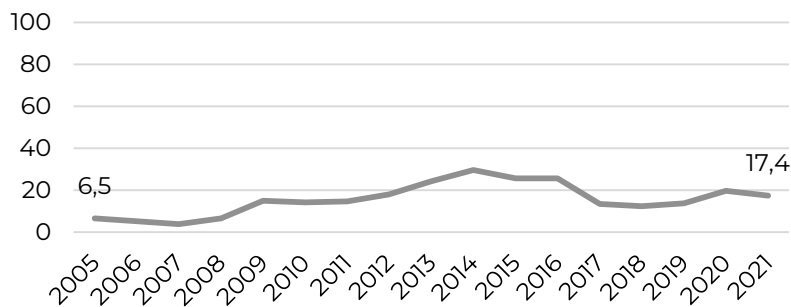
Langabezian dauden 16 eta 29 urte bitarteko gazteen ehunekoa, adin-tarte bereko pertsona aktibo guztien arabera. Langabezian dauden pertsonak dira enplegurik ez izan arren, lan egiteko prest eta lana modu aktiboan bilatzen duten pertsonak; hau da, ez dira kontuan hartzen lanik bilatzen ez duten ikasle edota lanerako ezintasuna duten pertsonak.

Iturria: Gazteen Euskal Behatokia (Eustaten Biztanleria jardueraren arabera sailkatzeko inkestatik abiatuta); Eurostat. Labour Market Data

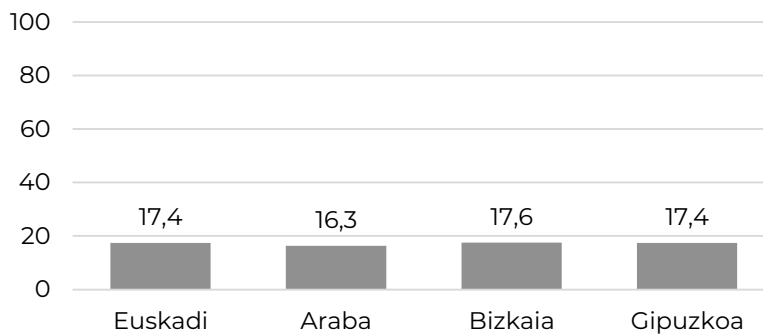
Maiztasuna: Urtekoa **Azken datua:** %17,4 (2021) ¹³

Eraitza nagusiak

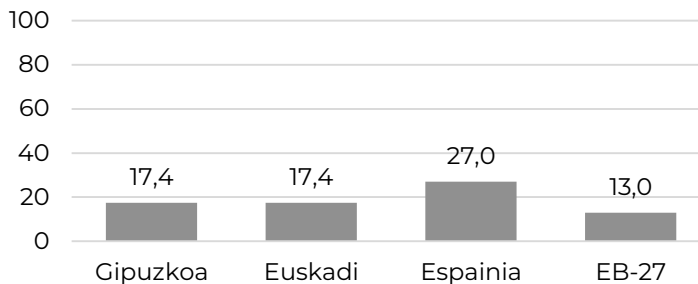
Adierazlearen bilakaera Gipuzkoan



Lurraldeen arteko konparaketa. 2021



Nazioarteko konparaketa. 2021



¹³ Oharra: Eurostateko datuek 15 eta 29 urte bitarteko biztanleriari egiten diote erreferentzia.

7.5. Aldi baterako lan-kontratudunen tasa gazteen artean (%)

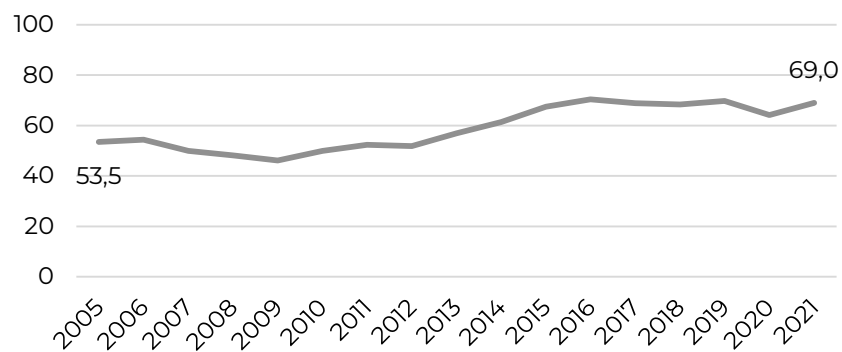
Enplegua duten 16 eta 29 urte bitarteko pertsonen artean, aldi baterako lan-kontratua dutenen ehunekoa.

Iturria: Gazteen Euskal Behatokia (Eustaten Biztanleria jardueraren arabera sailkatzeko inkestatik abiatuta); Eurostat. Labour Market Data

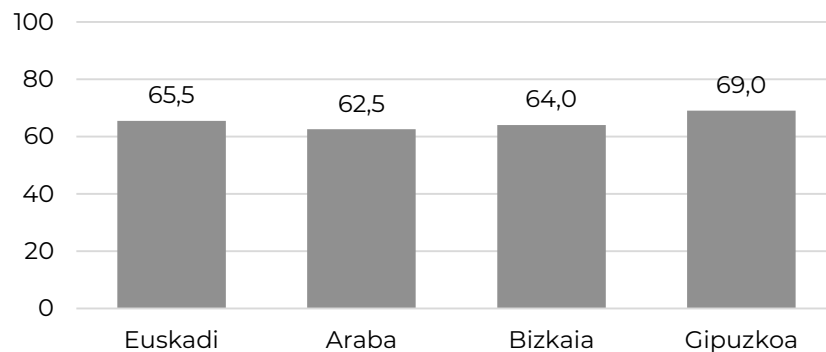
Maiztasuna: Urtekoa **Azken datua:** %69,0 (2021) ¹⁴

Emaitza nagusiak

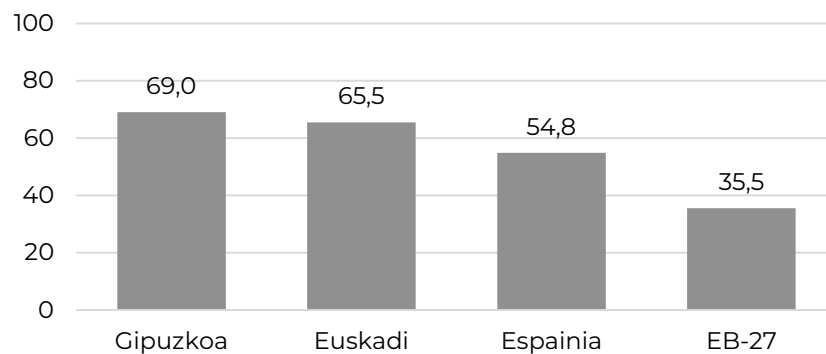
Adierazlearen bilakaera Gipuzkoan



Lurraldeen arteko konparaketa. 2021



Nazioarteko konparaketa. 2021



¹⁴ Oharra: Eurostateko datuek 15 eta 29 urte bitarteko biztanleriari egiten diote erreferentzia.

7.6. Lanaldi partzialeko enplegu-tasa gazteen artean (%)

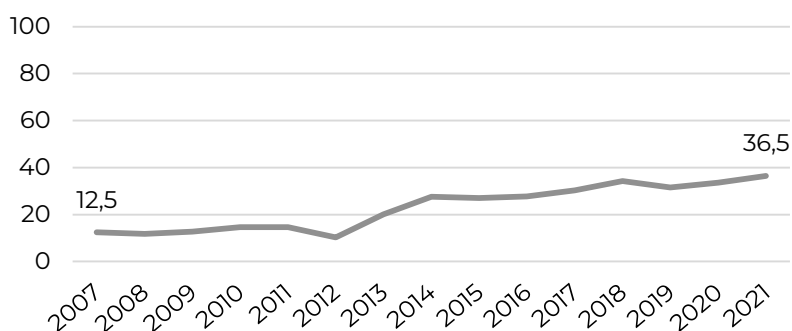
Enplegua duten 16 eta 29 urte bitarteko pertsonen artean, lanaldi partzialeko lan-kontratua dutenen ehunekoa.

Iturria: Gazteen Euskal Behatokia (Eustaten Biztanleria jardueraren arabera sailkatzeko inkestatik abiatuta); Eurostat. Labour Market Data

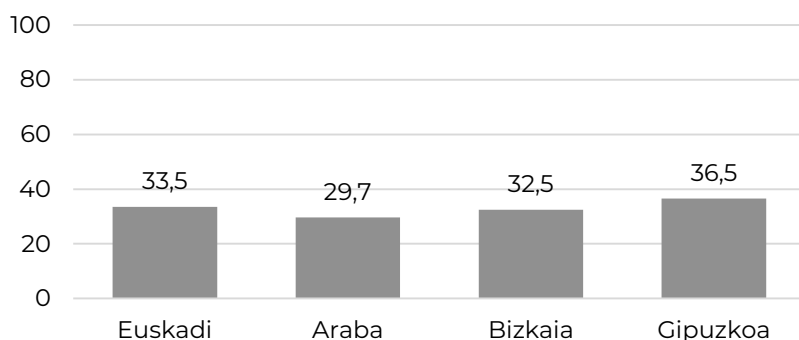
Maiztasuna: Urtekoa **Azken datua:** %36,5 (2021) ¹⁵

Eraitza nagusiak

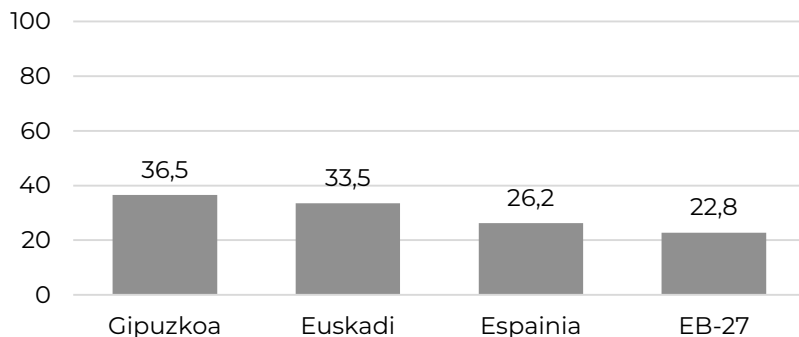
Adierazlearen bilakaera Gipuzkoan



Lurraldeen arteko konparaketa. 2021



Nazioarteko konparaketa. 2021




¹⁵ Oharra: Eurostateko datuek 15 eta 29 urte bitarteko biztanleriari egiten diote erreferentzia.

Emantzipazioa eta etxebizitza



8. Emantzipazioa eta etxebizitza

- 8.1 | **Gazteen emantzipazio-tasa (%)**
- 8.2 | **Alokairuan emantzipatutako gazteen proportzioa (%)**
- 8.3 | **Emantzipatzeko batez besteko adina**
- 8.4 | **Etxebizitza eskuratzeko kostua gazteen artean (soldata garbiaren %)**
- 8.5 | **Emantzipazioa zapuztuko den aurreikustea gazteen artean (%)**

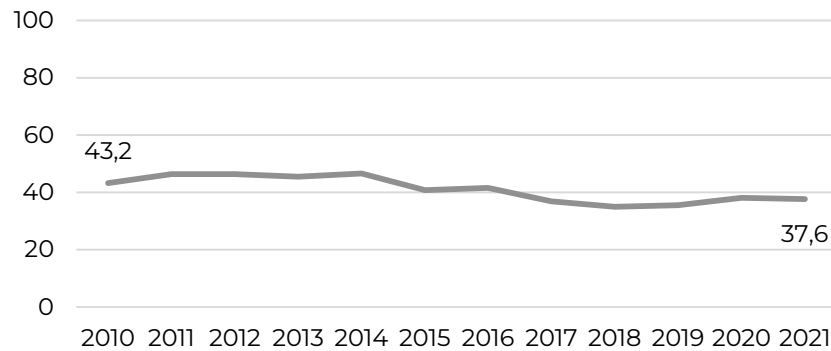
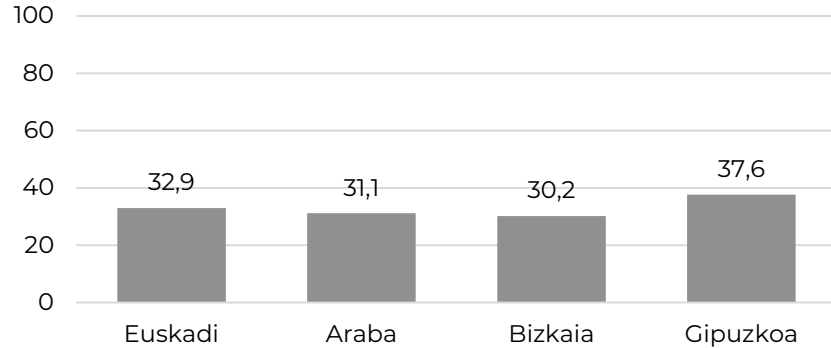
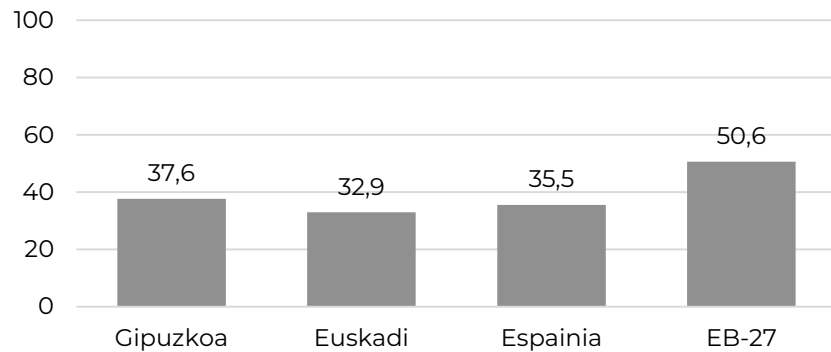


EMANTZIPAZIOA ETA ETXEBIZITZA**8.1. Gazteen emantzipazio-tasa (%)**

Emantzipatuta bizi diren 18 eta 34 urte bitarteko pertsonen ehunekoa, adin-tarte bereko biztanle guztien arabera. Emantzipatutako pertsonak dira jatorrizko familia-etxebizitzatik kanpo bizi diren pertsonak.

Iturria: Gazteen Euskal Behatokia. Emantzipazioa Seriea; Eurostat. EU-SILC

Maiztasuna: Urtekoa **Azken datua:** %37,6 (2021)

Emaitza nagusiak**Adierazlearen bilakaera Gipuzkoan****Lurraldeen arteko konparaketa. 2021****Nazioarteko konparaketa. 2021**

8.2. Alokairuan emantzipatutako gazteen proportzioa (%)

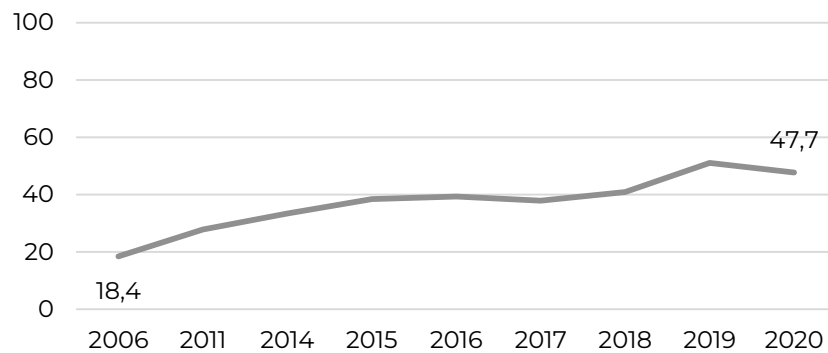
Alokairu-erregimenean bizi diren 18 eta 34 urte bitarteko pertsonen ehunekoa, adin-tarte bereko gazte emantzipatu guztien arabera.

Iturria: Gazteen Euskal Behatokia. Emantzipazioa Seriea

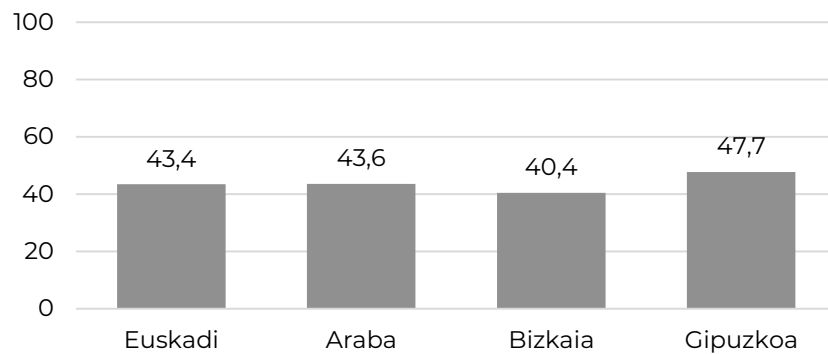
Maiztasuna: Urtekoa (2014tik aurrera) **Azken datua:** %47,7 (2020)

Emitza nagusiak

Adierazlearen bilakaera Gipuzkoan



Lurraldeen arteko konparaketa. 2020



8.3. Emantzipatzeko batez besteko adina

18 eta 34 urte bitarteko emantzipatuta dauden gazteen batez besteko adina.

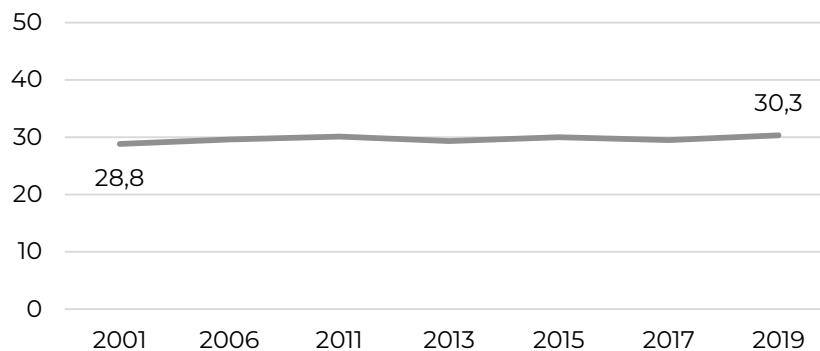
Iturria: Gazteen Euskal Behatokia. Emantzipazioa Seriea; Eurostat.

Youth - Contextual indicators.

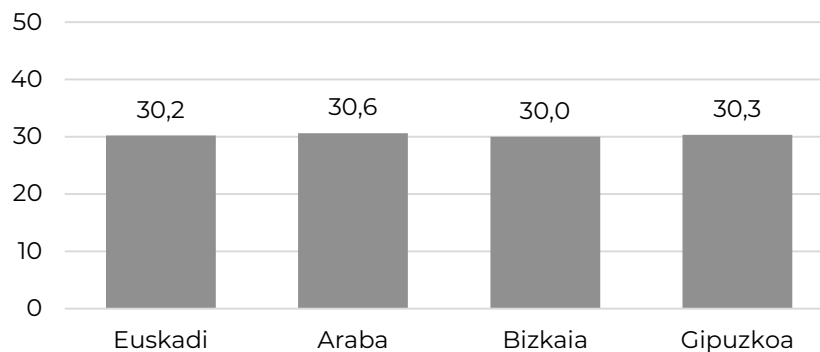
Maiztasuna: Bi urtetik behin (2011tik aurrera) **Azken datua:** 30,3 urte (2019)

Emaitza nagusiak

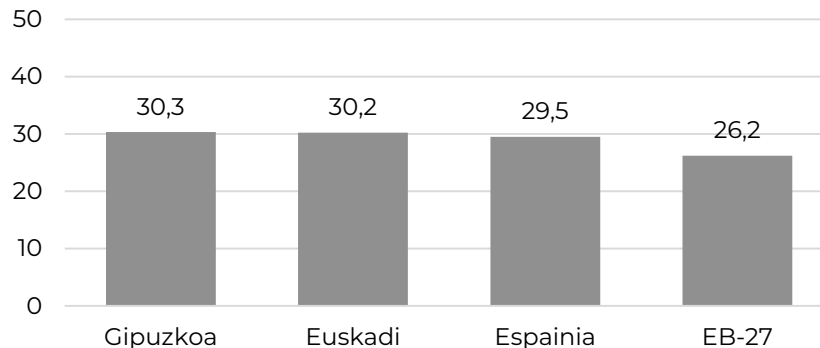
**Adierazlearen
bilakaera
Gipuzkoan**



**Lurraldeen
arteko
konparaketa.
2019**



**Nazioarteko
konparaketa.
2019**



8.4. Etxebizitza eskuratzeko kostua gazteen artean (soldata garbiaren %)

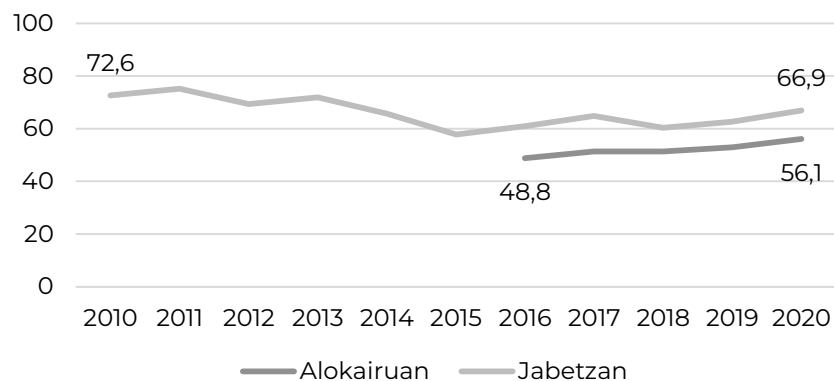
18-34 urte bitarteko gazte soldatadun batek bere hileko soldata garbiaren zer proportzio bideratu beharko lukeen merkatu libreko etxebizitza baten alokairua ordaintzera (bazter utzirik bestelako gastu gehigarriak, hala nola, fidantzak, hornidura-altak, bitartekarien ordainsariak...) edota familia bakarreko etxebizitza libre bat, berria zein bigarren eskukoa, erosteko hipotekaren lehen kuota ordaintzera.

Iturria: Gazteen Euskal Behatokia. Emantzipazioa Seriea

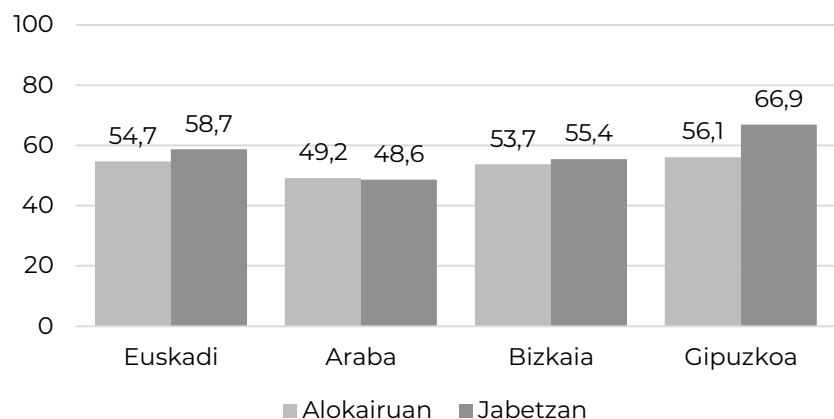
Maiztasuna: Urtekoa **Azken datua:** Alokairuan: %56,1; Jabetzan: %66,9)¹⁶

Eraitza nagusiak

**Adierazlearen
bilakaera
Gipuzkoan**



**Lurraldeen
arteko
konparaketa.
2020**



¹⁶ **Oharra:** Etxebizitza librea alokatzearen kostuaren inguruko datuak 2016tik aurrera daude eskuragarri.

8.5. Emantzipazioa zapuztuko den aurreikustea gazteen artean (%)

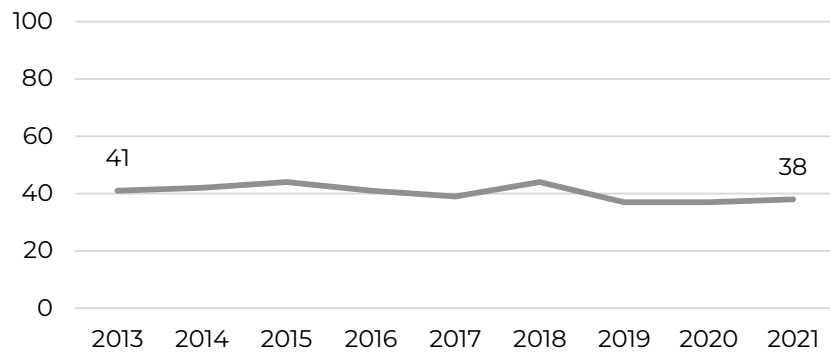
Emantzipazio-proiektuak urtebeteko epean burutzerik izango ez duten 15 eta 29 urte bitarteko gazteen ehunekoak, dela gurasoen etxebizitzatik alde egitea ezinezko dutelako, dela desiratu gabe bertara itzuli behar direlako.

Iturria: Gazteen Euskal Behatokia. Aurrera Begira Seriea

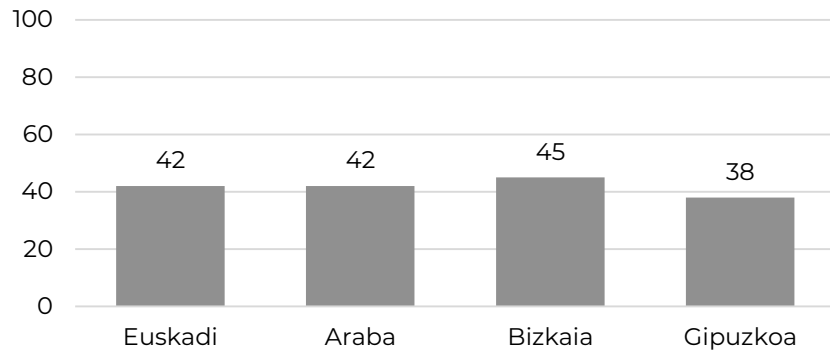
Maiztasuna: Urtekoa **Azken datua:** %38 (2021)

Eraitza nagusiak

**Adierazlearen
bilakaera
Gipuzkoan**



**Lurraldeen
arteko
konparaketa.
2021**





Aisia, kultura eta kirola



9. Aisia, kultura eta kirola

- 9.1 | **Ekintza artistikoetan parte hartzen duten gazteen ehunekoa (%)**
- 9.2 | **Irakurtzeko ohitura duten gazteen ehunekoa (%)**
- 9.3 | **Aisialdirako erabiltzen duten 15 urtetik beherako ordenagailu-erabiltzaileen ehunekoa (%)**
- 9.4 | **Sare sozialak erabiltzen dituzten Interneteko erabiltzaile gazteen ehunekoa (%)**
- 9.5 | **Ikuskizun kulturaletara joaten diren gazteen ehunekoa (%)**
- 9.6 | **Lagunekin euskara erabiltzen duten gazteen ehunekoa (%)**
- 9.7 | **Kalean euskara erabiltzen duten haur eta nerabeen ehunekoa (%)**
- 9.8 | **Lonja baten partaide diren gazteen ehunekoa (%)**
- 9.9 | **Kirola maiz egiten duten gazteen ehunekoa (%)**



9.1. Ekintza artistikoetan parte hartzen duten gazteen ehunekoa (%)

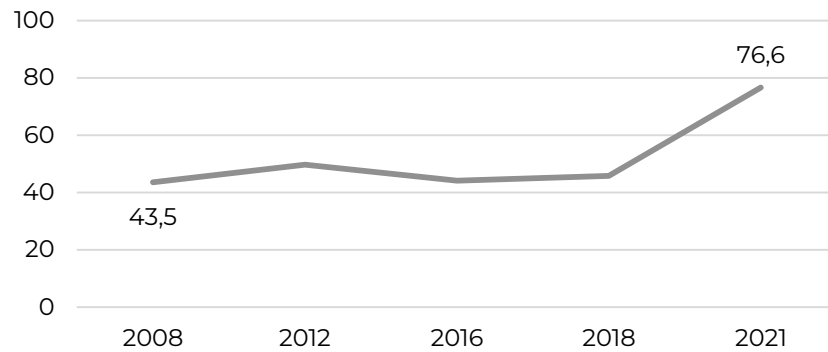
Ekintza artistikoetan parte hartzen duten 15 eta 29 urte bitarteko pertsonen proportzioa, adin-tarte bereko biztanleriarekiko.

Iturria: Gazteen Euskal Behatokia. Euskadiko Gazteak bilduma

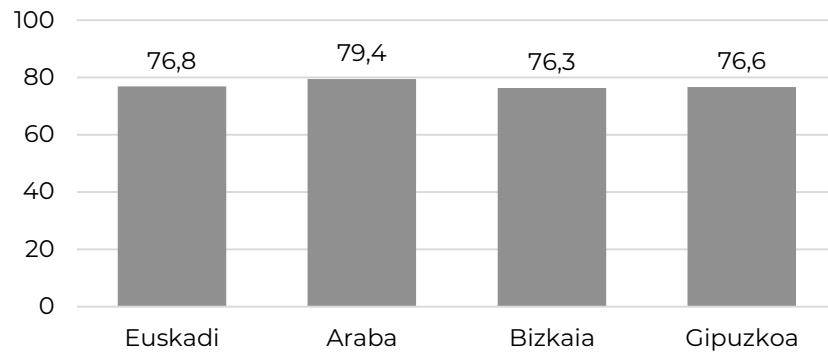
Maiztasuna: Lau urtean behin **Azken datua:** %76,6 (2021)

Eraitza nagusiak

Adierazlearen
bilakaera
Gipuzkoan



Lurraldeen
arteko
konparaketa.
2021




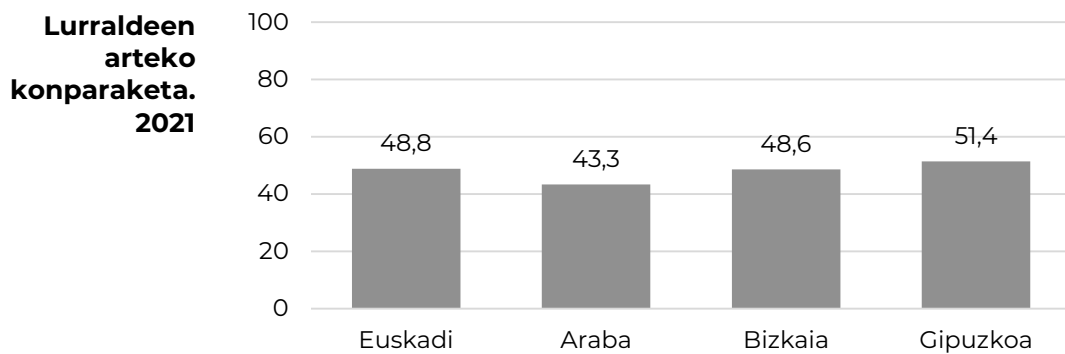
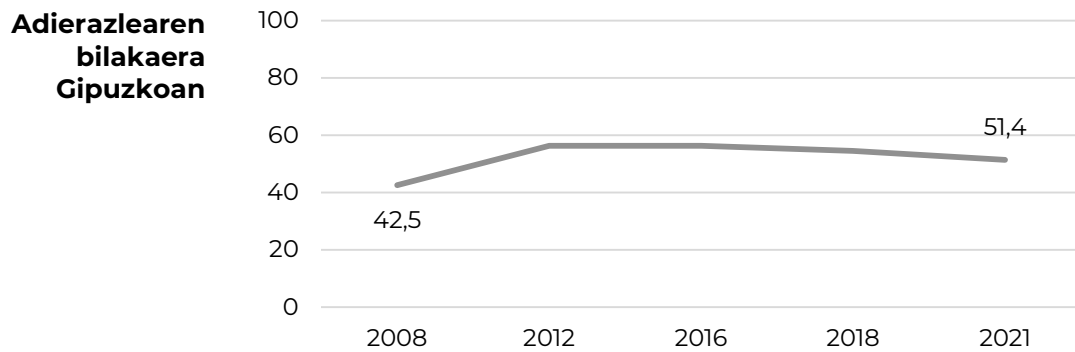
9.2. Irakurtzeko ohitura duten gazteen ehunekoa (%)

Aisialdian irakurtzeko ahitura duten 15 eta 29 urte bitarteko pertsonen proportzioa, adin-tarte bereko biztanleriarekiko.

Iturria: Gazteen Euskal Behatokia. Euskadiko Gazteak bilduma

Maiztasuna: Lau urtean behin **Azken datua:** %51,4 (2021)

Emaitza nagusiak



9.3. Aisialdirako erabiltzen duten 15 urtetik beherako

ordenagailu-erabiltzaileen ehunekoa (%)

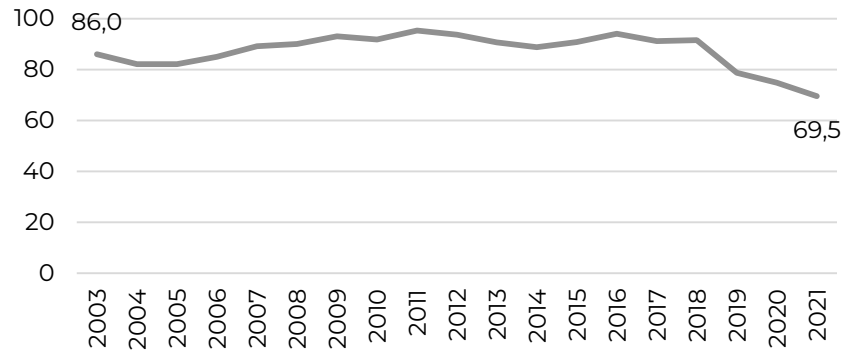
Azken hiru hilabeteetan, aisiarako ordenagailua erabili duten 6 eta 14 urte bitarteko pertsonen proportzioa, ordenagailua erabiltzen duen adin-tarte bereko biztanleriarekiko.

Iturria: Eustat. Informazioaren Gizarteari buruzko Inkesta - Familiak

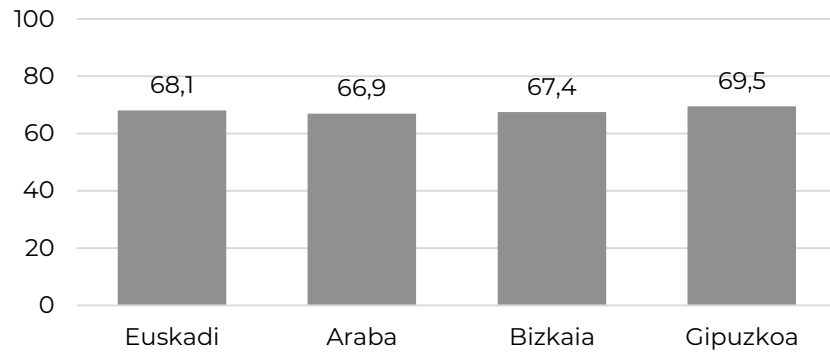
Maiztasuna: Urtekoa **Azken datua:** %69,5 (2021)

Eraitza nagusiak

Adierazlearen bilakaera Gipuzkoan



Lurraldeen arteko konparaketa. 2021



9.4. Sare sozialak erabiltzen dituzten Interneteko erabiltzaile

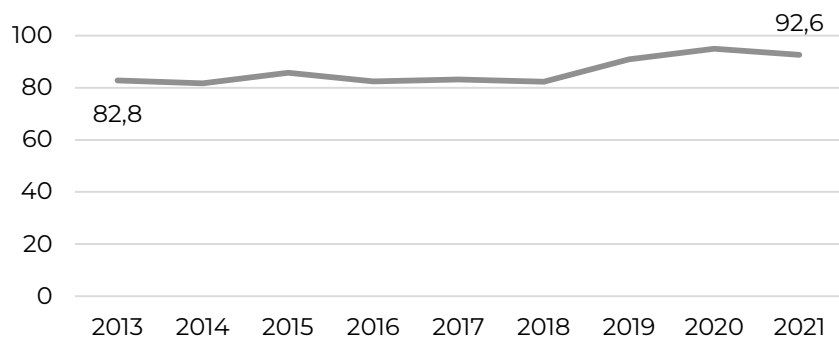
gazteen ehunekoa (%)

Azken hiru hilabeteetan, sare sozialak (Facebook, Twitter...) erabili dituzten 16 eta 34 urte bitarteko gazteen proportzioa, Internet erabiltzen duen adin-tarte bereko biztanleriarekiko.

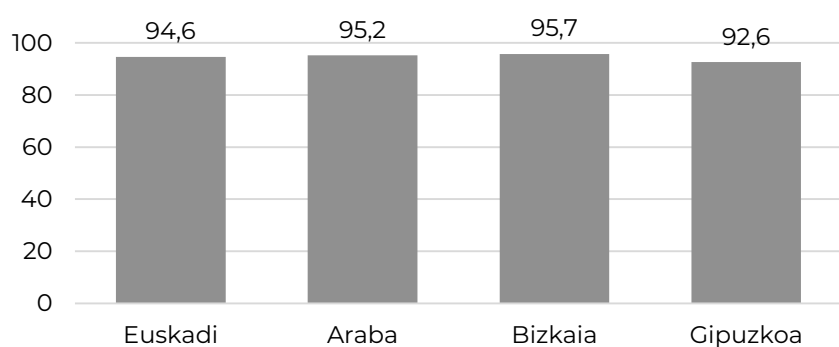
Iturria: Eustat. Informazioaren Gizarteari buruzko Inkesta - Familiak
Maiztasuna: Urtekoa **Azken datua:** %92,6 (2021)

Emaitza nagusiak

Adierazlearen bilakaera Gipuzkoan



Lurraldeen arteko konparaketa. 2021



9.5. Ikuskizun kulturaletara joaten diren gazteen ehunekoa (%)

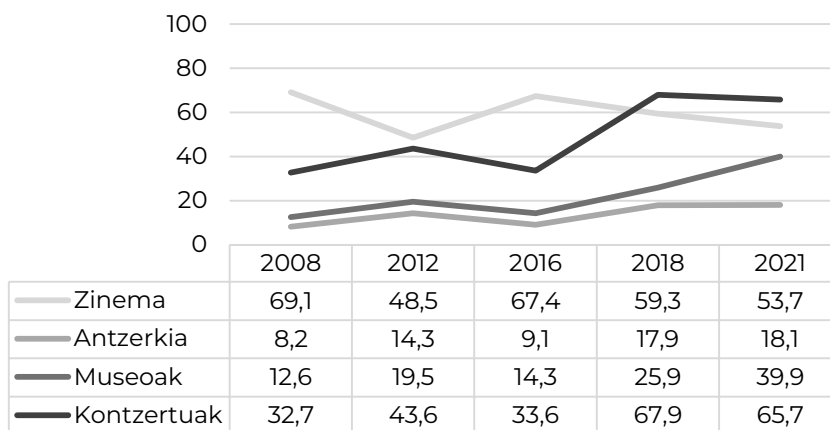
Azken hiru hilabeteetan, ikuskizun kulturaletara (zinema, antzerkia, museoak, kontzertuak) joan diren 15 eta 29 urte bitarteko pertsonen proportzioa, adin-tarte bereko biztanleriarekiko.

Iturria: Gazteen Euskal Behatokia. Euskadiko Gazteak bilduma

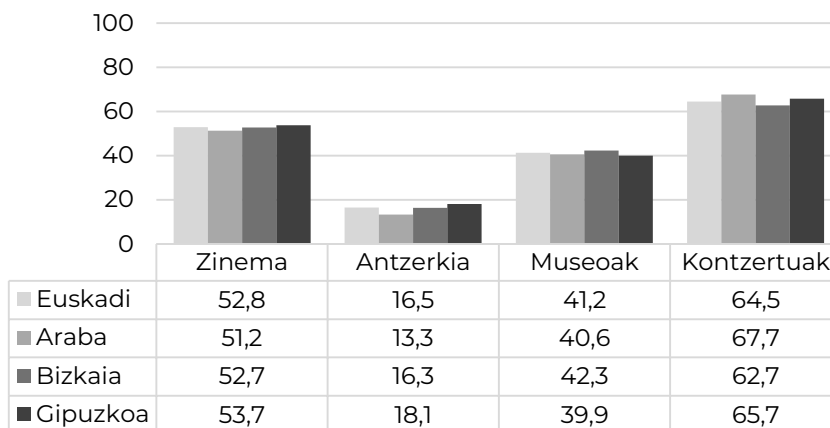
Maiztasuna: Lau urtean behin **Azken datua:** Zinema: %53,7; antzerkia: %18,1; museoak: %39,9; kontzertuak: %65,7 (2021)

Emaitza nagusiak

Adierazlearen bilakaera Gipuzkoan



Lurraldeen arteko konparaketa. 2021




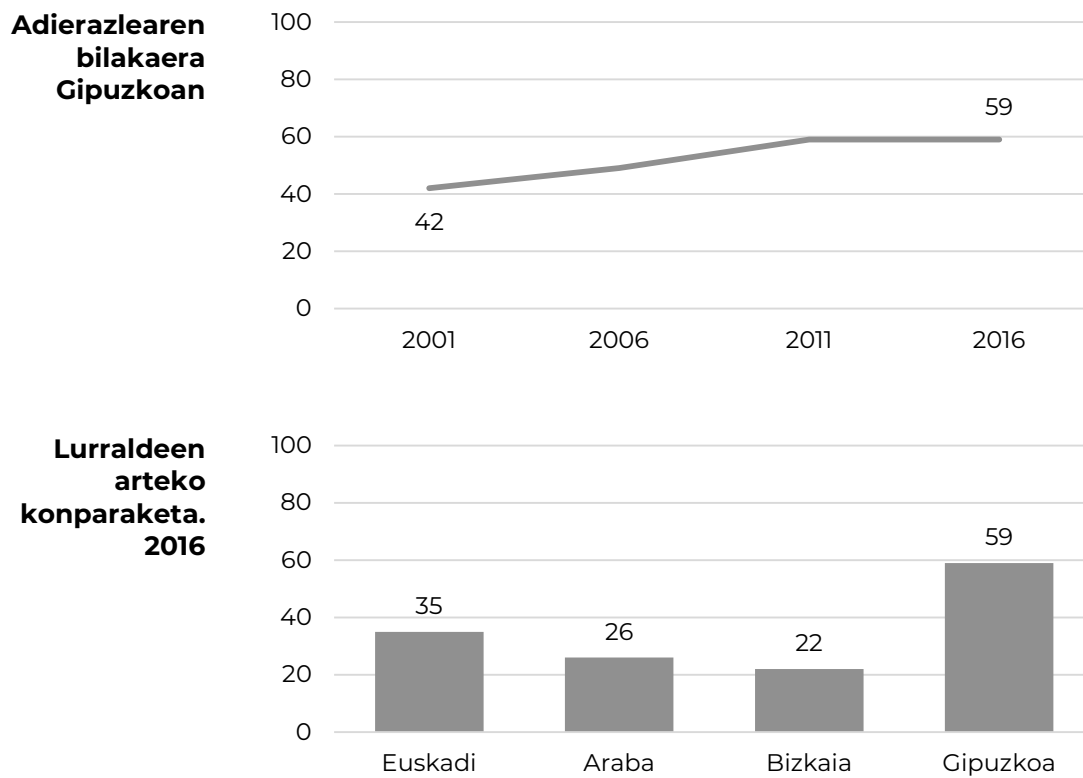
9.6. Lagunekin euskara erabiltzen duten gazteen ehunekoa (%)

Lagunekin euskara erabiltzen duten 16 eta 24 urte bitarteko pertsonen proportzioa, adin-tarte bereko biztanleriarekiko.

Iturria: Gazteen Euskal Behatokia. Euskadiko Gazteak bilduma (Eusko Jaurlaritzako Kultura eta Hizkuntza Politika Sailaren Inkesta Soziolinguistikoaren datuetatik abiatuta)

Maiztasuna: Bost urtean behin **Azken datua:** %59 (2016)

Emaitza nagusiak



9.7. Kalean euskara erabiltzen duten haur eta gazteen ehunekoa (%)

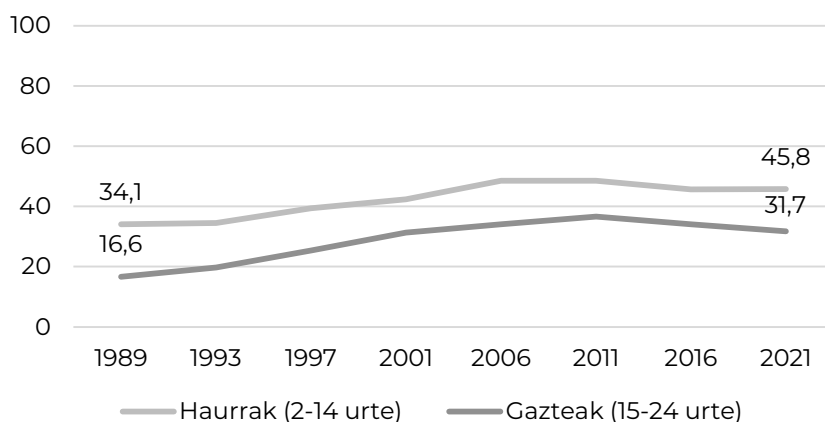
Kalean euskara erabiltzen duten haur (2-14 urte) eta gazteen (15-24 urte) proportzioa, adin-tarte bereko biztanleriarekiko.

Iturria: Soziolinguistika Klusterra. Hizkuntzen erabileraren kale neurketa

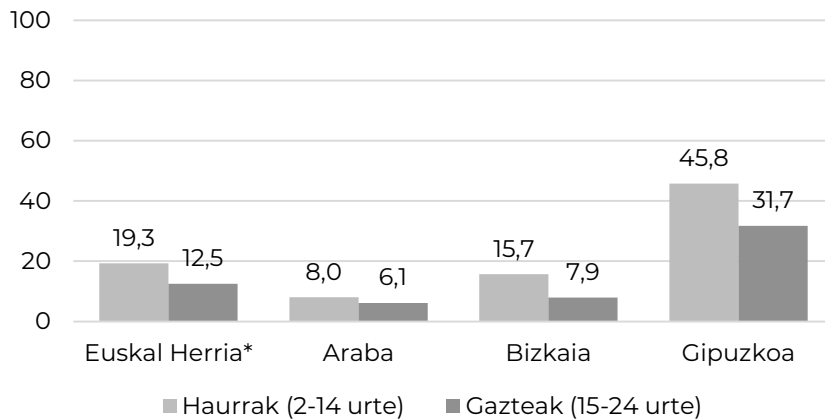
Maiztasuna: Bost urtean behin **Azken datua:** Haurrak: %45,8; gazteak: %31,7 (2021)

Emaitza nagusiak

Adierazlearen
bilakaera
Gipuzkoan



Lurraldeen
arteko
konparaketa.
2021



*EAE, Nafarroa eta Ipar Euskal Herria barne.

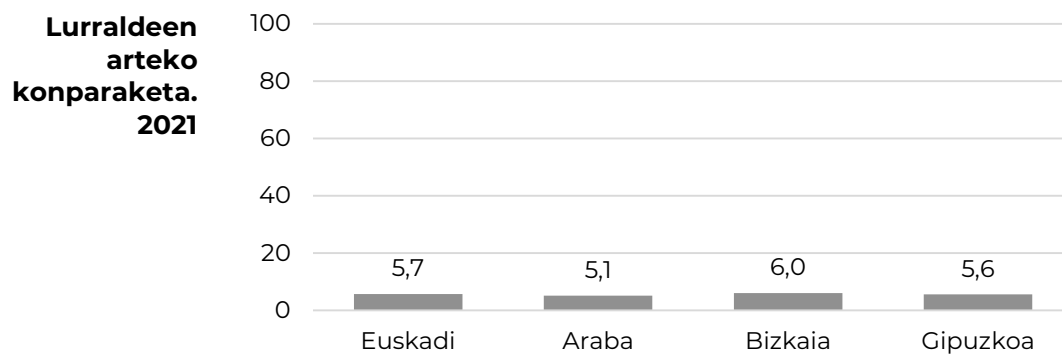
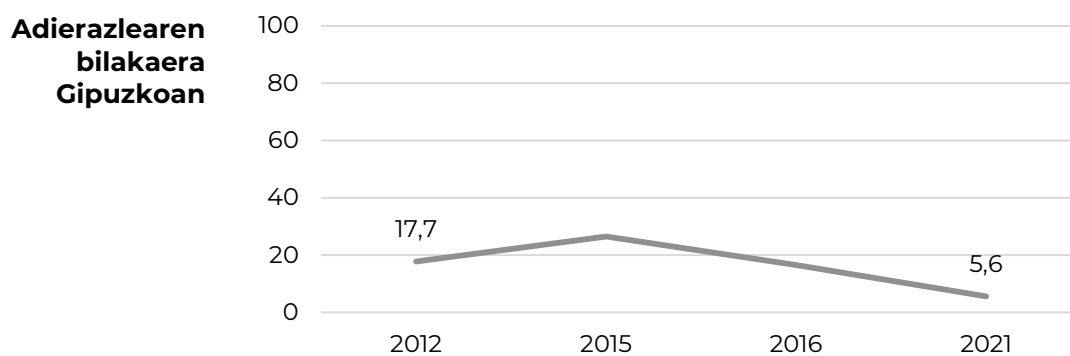
9.8. Lonja baten partaide diren gazteen ehunekoa (%)

Lonja baten partaide diren 15 eta 29 urte bitarteko pertsonen proportzioa, adin-tarte bereko biztanleriarekiko.

Iturria: Gazteen Euskal Behatokia

Maiztasuna: Irregularra **Azken datua:** %5,6 (2021)

Emaitza nagusiak



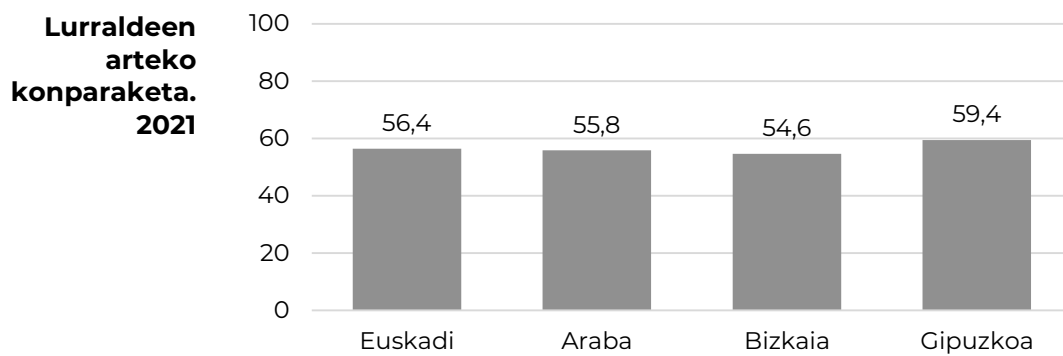
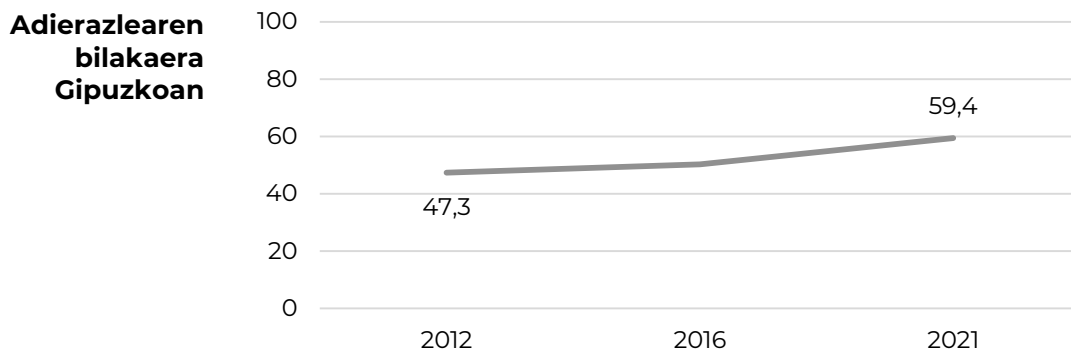
9.9. Kirola maiz egiten duten gazteen ehunekoa (%)

Kirola maiz egiten duten 15 eta 29 urte bitarteko pertsonen proportzioa, adin-tarte bereko biztanleriarekiko.

Iturria: Gazteen Euskal Behatokia. Euskadiko Gazteak bilduma.

Maiztasuna: Bost urtean behin **Azken datua:** %59,4 (2021)

Eraitza nagusiak



Parte-hartzea, gizarte- pertzepzioa eta balioak



10. Parte-hartzea, gizarte-pertzepzioa eta balioak

- 10.1 | **Asoziazionismo-tasa gazteen artean (%)**
- 10.2 | **Boluntario-lanak betetzen dituzten gazteen ehunekoa (%)**
- 10.3 | **Poztasun pertsonalaren indizea gazteen artean (0-100)**
- 10.4 | **Gai publikoetan parte hartzeko gogoia duten gazteen ehunekoa (%)**
- 10.5 | **Hauteskundetan parte hartzen duten gazteen ehunekoa (%)**
- 10.6 | **Intolerantzia ideologikoa gazteen artean (%)**
- 10.7 | **Kontsumo jasangarriaren indizea gazteen artean (%)**



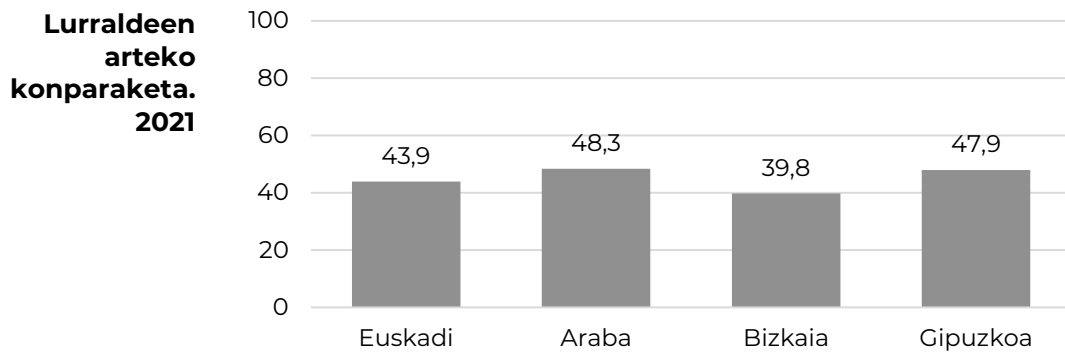
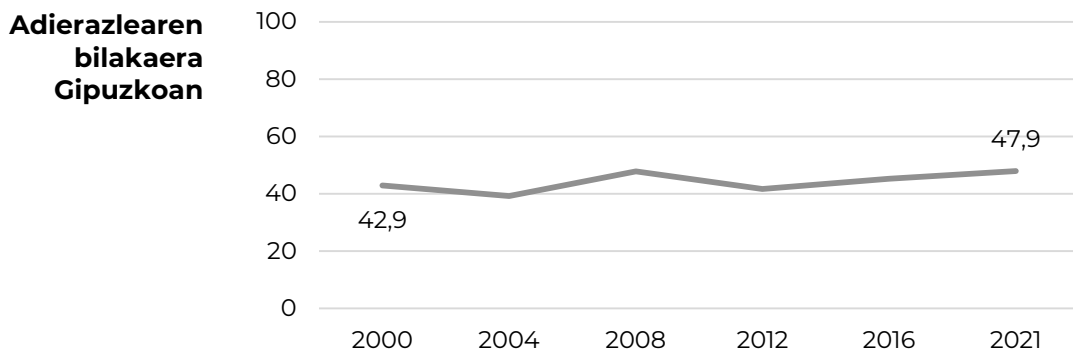
10.1. Asoziazionismo-tasa gazteen artean (%)

Elkarteren bateko kide diren 15 eta 29 urte bitarteko gazteen ehunekoa, adin-tarte bereko biztanleriarekiko.

Iturria: Gazteen Euskal Behatokia. Euskadiko Gazteak bilduma

Maiztasuna: Lau urtean behin **Azken datua:** %47,9 (2021)

Emaitza nagusiak



10.2. Boluntario-lanak betetzen dituzten gazteen ehunekoa (%)

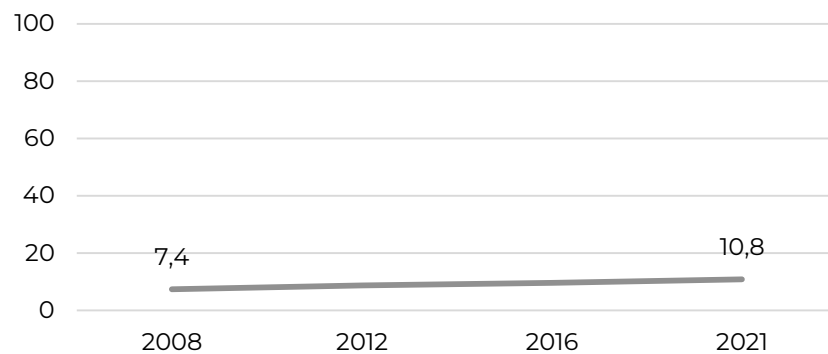
Boluntario-lanak betetzen dituzten 15 eta 29 urte bitarteko gazteen ehunekoa, adin-tarte bereko biztanleriarekiko.

Iturria: Gazteen Euskal Behatokia. Euskadiko Gazteak bilduma


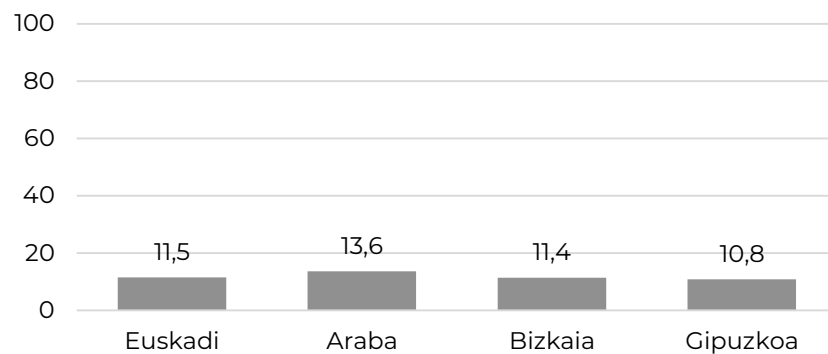
Maiztasuna: Lau urtean behin **Azken datua:** %10,8 (2021)

Eraitza nagusiak

**Adierazlearen
bilakaera
Gipuzkoan**



**Lurraldeen
arteko
konparaketa.
2021**



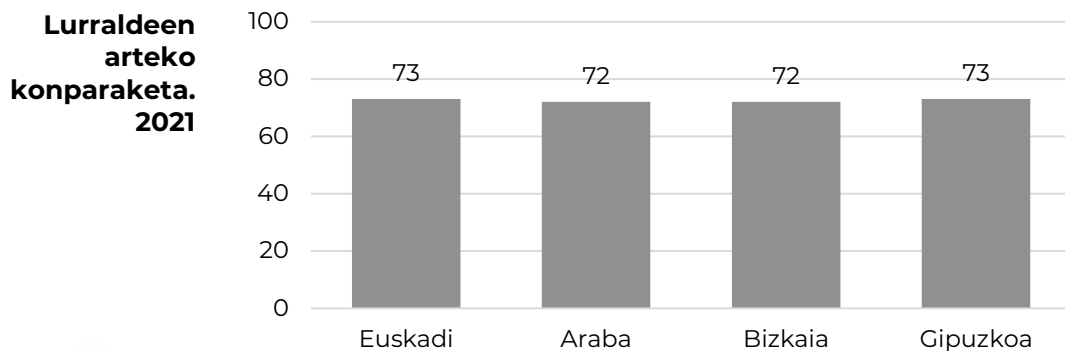
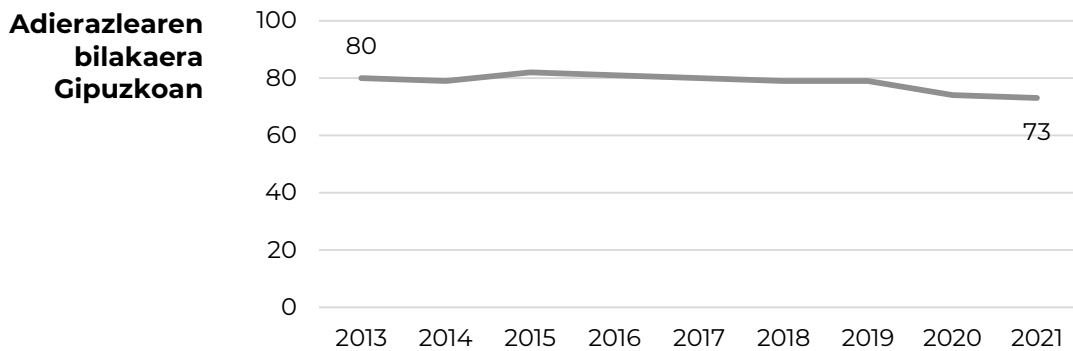
10.3. Poztasun pertsonalaren indizea gazteen artean (0-100)

15 eta 29 urte bitarteko gazteek egoera pertsonalarekiko duten gogobetetzearen batez besteko puntuazioa, 0tik 100era bitarteko eskalan, honako alderdi hauek kontuan hartuta: lan-egoera edo lan-aurreikuspena, ikasketak edo prestakuntza-maila, familia, aisialdia, lagunak, harreman sentimentalak eta/edo sexualak, osasuna, irudi fisikoa, hileko diru-eskuragarritasuna eta familiarekin edo bere kontura bizitzeko egoera (pertsone bakoitzaren kasuaren arabera).

Iturria: Gazteen Euskal Behatokia. Aurrera Begira bilduma

Maiztasuna: Urtekoa **Azken datua:** 73 (2021)

Emaita nagusiak



10.4. Gai publikoetan parte hartzeko gogoia duten gazteen ehunekoa (%)

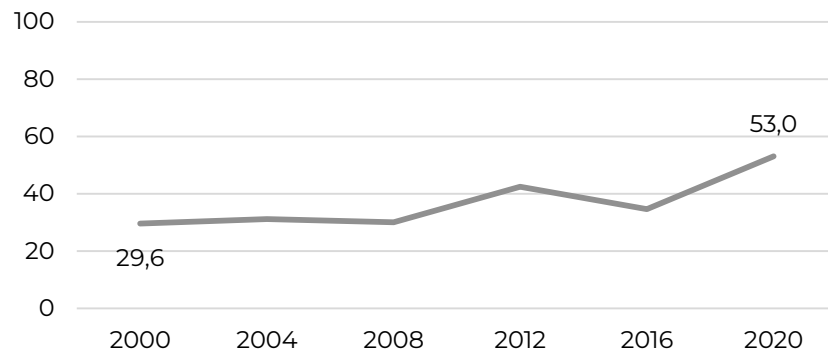
Gai publikoetan parte hartzeko gogoia duten 15 eta 29 urte bitarteko gazteen ehunekoa, adin-tarte bereko biztanleriarekiko.

Iturria: Gazteen Euskal Behatokia. Euskadiko Gazteak bilduma


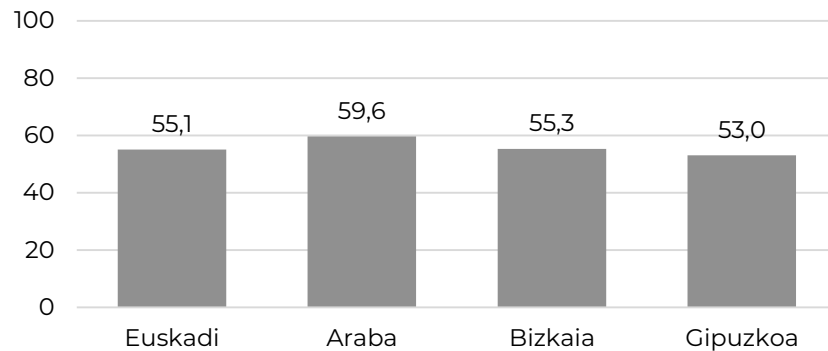
Maiztasuna: Lau urtean behin **Azken datua:** %53,0 (2020)

Eraitza nagusiak

Adierazlearen
bilakaera
Gipuzkoan



Lurraldeen
arteko
konparaketa.
2020



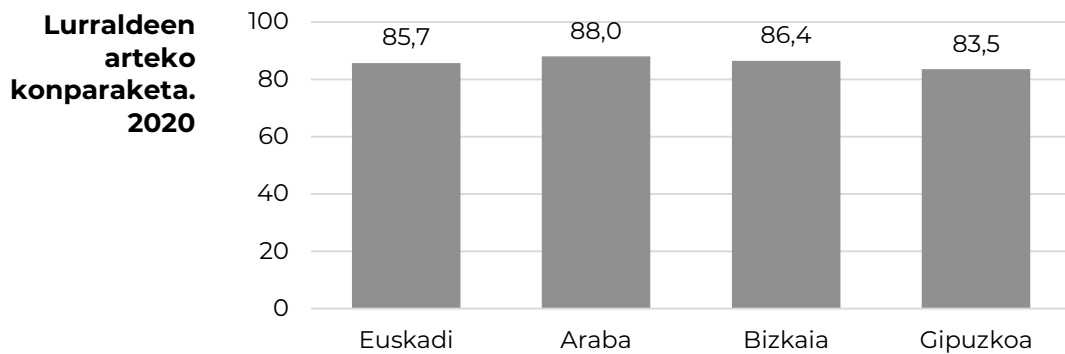
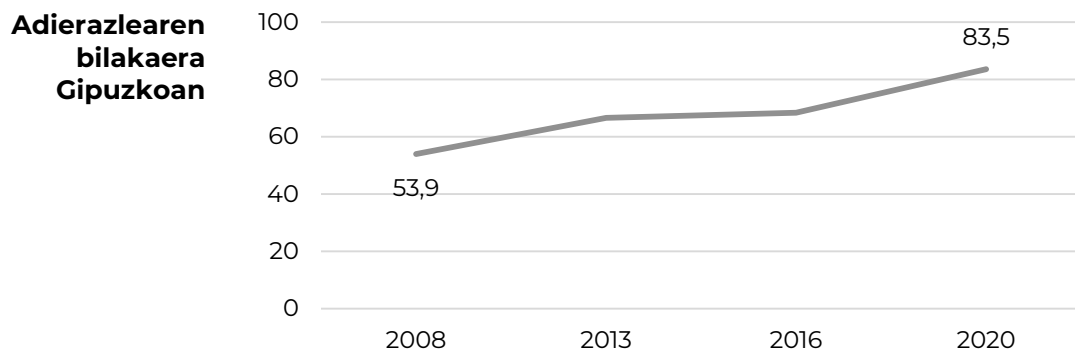
10.5. Hauteskudentan parte hartzen duten gazteen ehunekoa (%)

Azkeneko hiru urteetan hauteskunde-deialdiren batean botoa eman duten 18 eta 29 urte bitarteko gazteen ehunekoa, adin-tarte bereko biztanleriarekiko.

Iturria: Gazteen Euskal Behatokia. Euskadiko Gazteen Joeren koadernoak eta Euskadiko Gazteak bilduma

Maiztasuna: Lau urtean behin **Azken datua:** %83,5 (2020)

Emaitza nagusiak




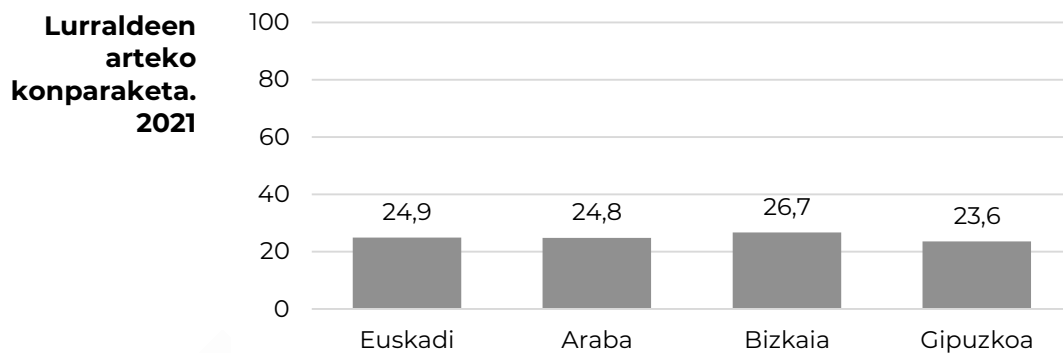
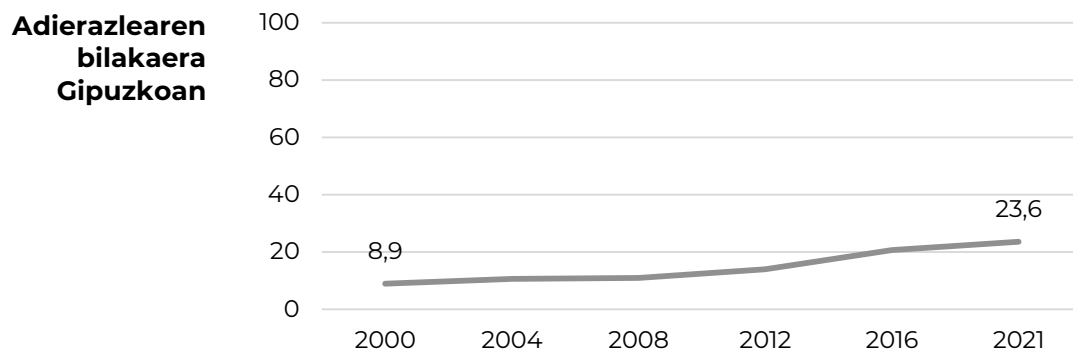
10.6. Intolerantzia ideologikoa gazteen artean (%)

Beraien ideia edo balioak ez bezalakoak dituzten pertsonekin harremanetan oso gogoz kontra edo nahikoa gogoz kontra egoten diren 15 eta 29 urte bitarteko gazteen ehunekoa, adin-tarte bereko biztanleriarekiko.

Iturria: Gazteen Euskal Behatokia. Euskadiko Gazteak bilduma

Maiztasuna: Lau urtean behin **Azken datua:** %23,6 (2021)

Emaizta nagusiak



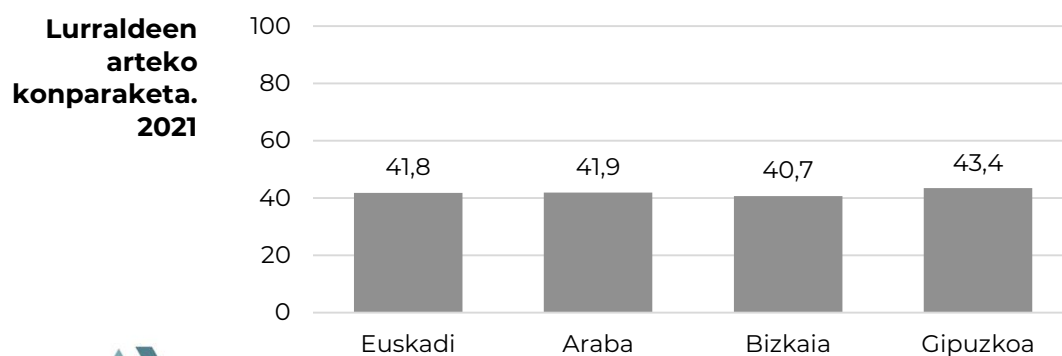
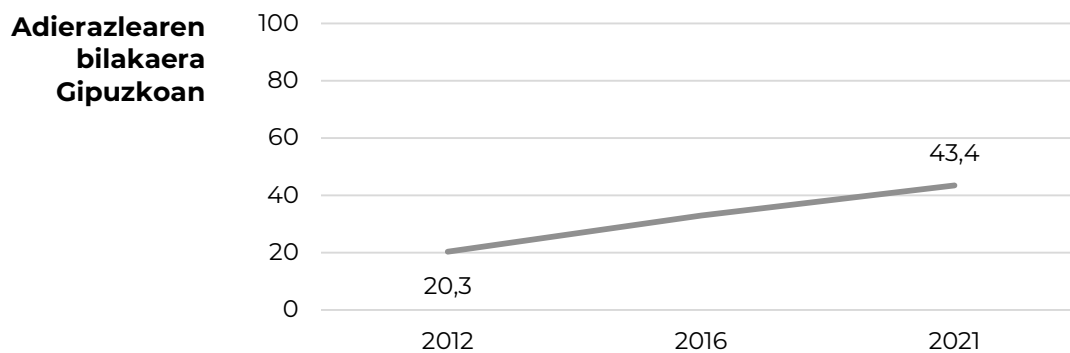
10.7. Kontsumo jasangarriaren indizea gazteen artean (%)

Kontsumo jasangarriari loturiko ondorengo bost jokabide hauetatik gutxienez lau ohiko dituzten 15 eta 29 urte bitarteko gazteen ehunekoa, adin-tarte bereko biztanleriarekiko: ontzi edo pakete gutxi erabilitako produktuak erosi, erosketetarako poltsa edo orga propioa eraman, hondarren araberako zaborrak banatu, uraren kontsumoa murriztu eta garraio publikoa edo partekatutako autoa erabili.

Iturria: Gazteen Euskal Behatokia. Euskadiko Gazteak bilduma

Maiztasuna: Lau urtean behin **Azken datua:** %43,4 (2021)

Emaitza nagusiak






Sustapen politikak



11. Sustapen-politikak



- 11.1 | **Haur, nerabe eta gazteen sustapenerako zerbitzu kopurua**
- 11.2 | **Haur, nerabe eta gazteen sustapenerako ekipamendu kopurua**
- 11.3 | **Udalekuetan parte hartzen duten haur eta nerabeen kopurua**
- 11.4 | **Haur, nerabe eta gazteen sustapenerako inbertsioa**
- 11.5 | **Pertsona bakoitzeko sustapenerako inbertsioa**



SUSTAPEN-POLITIKAK

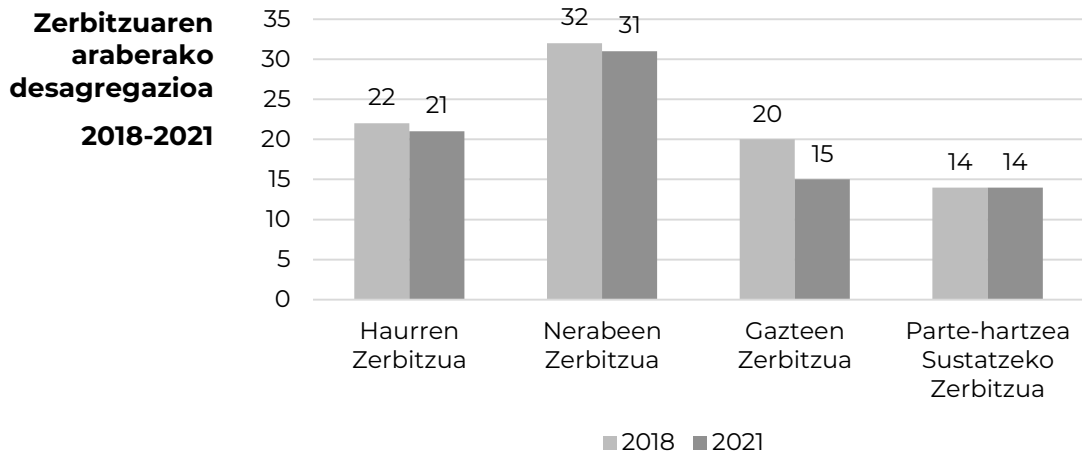
11.1. Haur, nerabe eta gazteen sustapenerako zerbitzu kopurua

Gaztematikan –Gipuzkoako Foru Aldundiak eta udalek lurraldeko haur, nerabe eta gazteen sustapenerako sortutako sare publikoan– dauden haur, nerabe eta gazteen sustapenerako zerbitzu kopurua.

Iturria: Gaztesare. Gipuzkoako Foru Aldundiko Haur, Nerabe eta Gazteen Sustapena Zerbitzua

Maiztasuna: Urtekoa **Azken datua:** 81 zerbitzu (2021)

Emaitza nagusiak





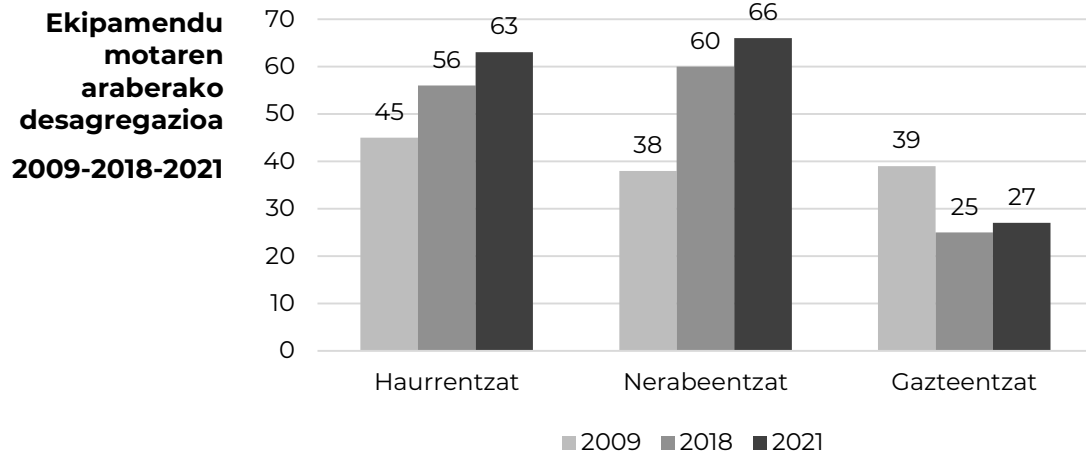
11.2. Haur, nerabe eta gazteen sustapenerako ekipamendu kopurua

Gaztematikan –Gipuzkoako Foru Aldundiak eta udalek lurraldeko haur, nerabe eta gazteen sustapenerako sortutako sare publikoan– dauden haur, nerabe eta gazteen sustapenerako ekipamendu kopurua.

Iturria: Gaztesare. Gipuzkoako Foru Aldundiko Haur, Nerabe eta Gazteen Sustapena Zerbitzua

Maiztasuna: Lau urtetik behin **Azken datua:** 156 ekipamendu (2021)

Emaitza nagusiak



SUSTAPEN-POLITIKAK

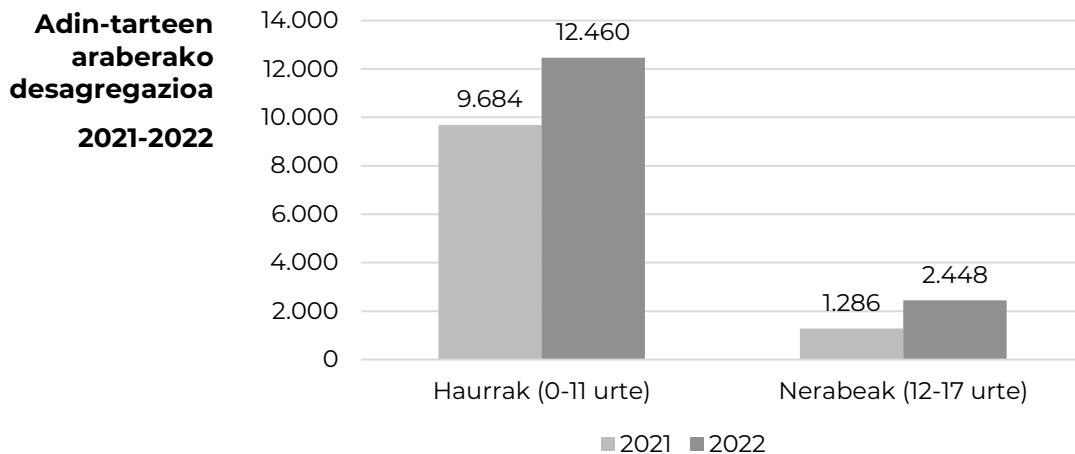
11.3. Udalekuetan parte hartzen duten haur eta nerabeen kopurua

Gaztematikako –Gipuzkoako Foru Aldundiak eta udalek lurraldeko haur, nerabe eta gazteen sustapenerako sortutako sare publikoko– administrazioek antolatutako udalekuetan egon den parte-hartzea.

Iturria: Gaztesare. Gipuzkoako Foru Aldundiko Haur, Nerabe eta Gazteen Sustapena Zerbitzua

Maiztasuna: Urtekoa **Azken datua:** 14.908 haur eta nerabe (2022)

Emaiza nagusiak



SUSTAPEN-POLITIKAK

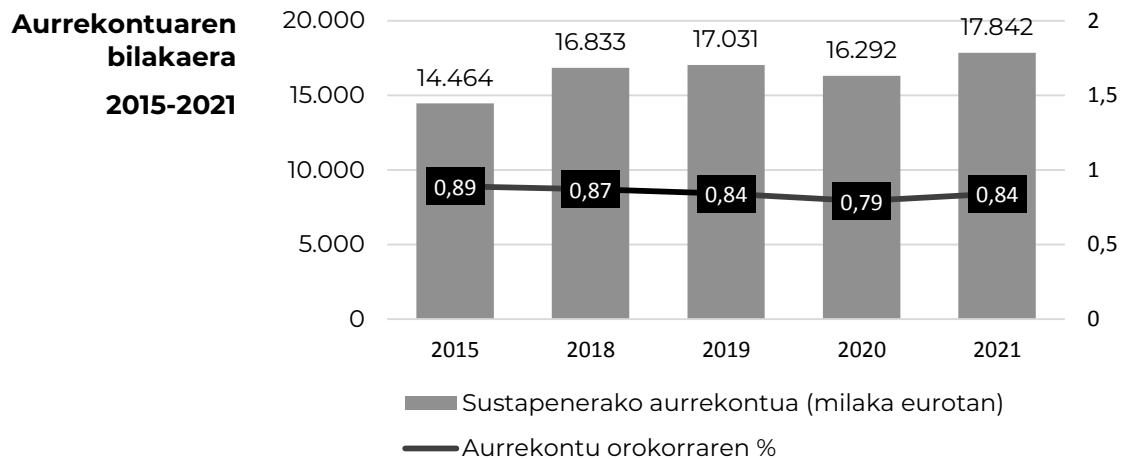
11.4. Haur, nerabe eta gazteen sustapenerako inbertsioa

Gaztematikan –Gipuzkoako Foru Aldundiak eta udalek lurraldeko haur, nerabe eta gazteen sustapenerako sortutako sare publikoan– haur, nerabe eta gazteen sustapenerako aurrekontua (milaka eurotan) eta aurrekontu orokorrarekiko suposatzen duen ehunekoa.

Iturria: Gaztesare. Gipuzkoako Foru Aldundiko Haur, Nerabe eta Gazteen Sustapena Zerbitzua

Maiztasuna: Urtekoa **Azken datua:** 17.842 mila euro | %0,84 (2021)

Emaitza nagusiak



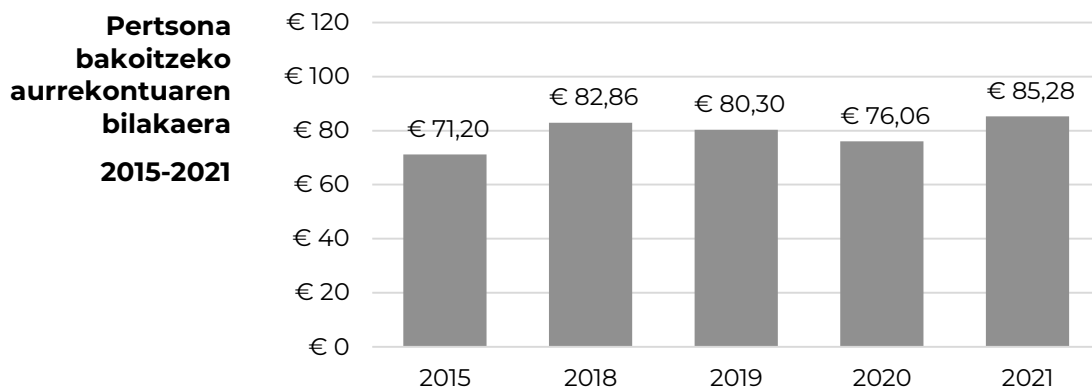
11.5. Pertsona bakoitzeko sustapenerako inbertsioa

Gaztematikako –Gipuzkoako Foru Aldundiak eta udalek lurraldeko haur, nerabe eta gazteen sustapenerako sortutako sare publikoko– 0-29 adin tarteko pertsona bakoitzeko sustapenerako inbertsioa.

Iturria: Gaztesare. Gipuzkoako Foru Aldundiko Haur, Nerabe eta Gazteen Sustapena Zerbitzua

Maiztasuna: Urtekoa **Azken datua:** 85,28 euro (2021)

Eraitza nagusiak





Babes-politikak

12. Babes-politikak

- 12.1 | **Tutoretzapean dauden adingabeen kopurua**
- 12.2 | **Egoitza-harreran hartutako adingabeen kopurua**
- 12.3 | **Familia-harreran hartutako adingabeen kopurua**
- 12.4 | **Adingabeen adopzioen kopurua**
- 12.5 | **Emantzipazio-etxebizitzetako plazen eta erabiltzaileen kopurua**



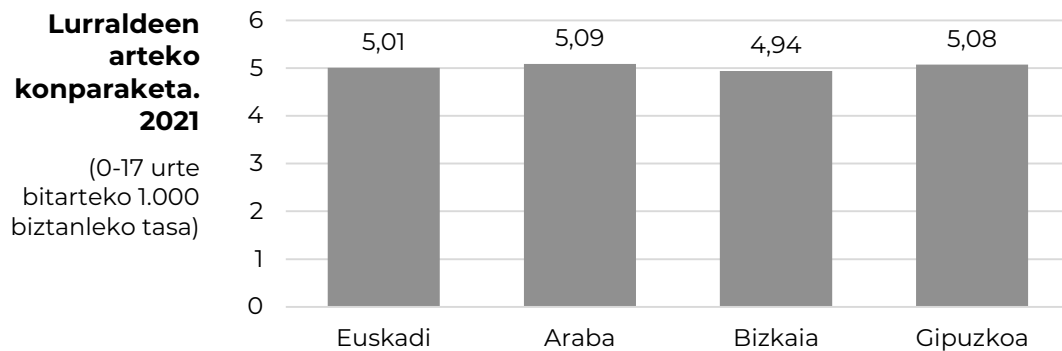
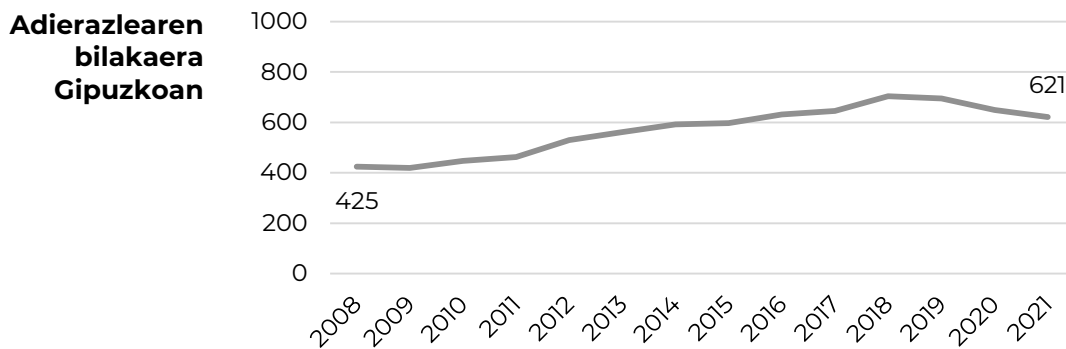
12.1. Tutoretzapean dauden adingabeen kopurua

Abenduaren 31n, Aldundiaren tutoretzapean dauden adinez txikikoen zenbatekoa. Tutoretza, haur edo nerabe bat babesgabetasun-egoeran dagoela hauteman eta gero, adingabearen gurasoei guraso-agintetik aldi baterako kentzea komenigarria dela uste den kasuetan hartzen den babes-neurria da. Ez dira larrialdiko egoeretan erabaki diren behin-behineko tutoretzak kontuan hartzen.

Iturria: Haur eta Nerabeen Euskal Behatokia

Maiztasuna: Urtekoa **Azken datua:** 621 pertsona (2021)

Eraitza nagusiak



12.2. Egoitza-harreran hartutako adingabeen kopurua

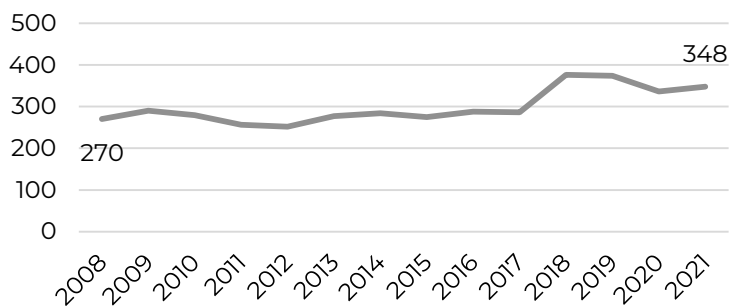
Abenduaren 31n, adinez txikikoei zuzendutako egoitzetako erabiltzaile diren pertsonen zenbatekoa. Beren etxeetan jarraitzeko aukerarik ez duten adingabekoei zuzendutako babes-neurri bat da eta, horri esker, beren premia eta beharrianak gogobeteko eta aseko dituen egoitza eta bizikidetzarako leku bat eskaintzen zaie adingabekoei.

Iturria: Behagi. Gipuzkoako Gizarte Behatokia

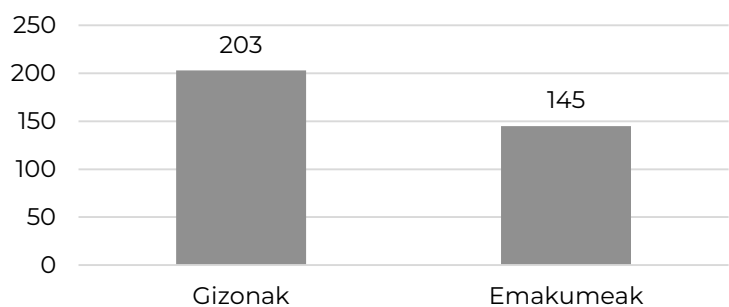
Maiztasuna: Urtekoa **Azken datua:** 348 pertsona (2021)¹⁷

Emaitza nagusiak

Adierazlearen bilakaera Gipuzkoan

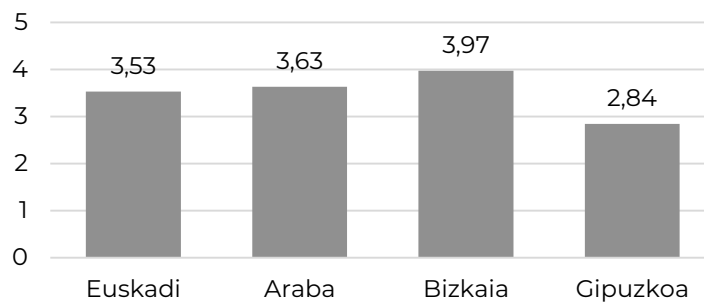


Sexuaren araberako desagregazioa Gipuzkoa, 2021



Lurraldeen arteko konparaketa. 2021

(0-17 urte bitarteko 1.000 biztanleko tasa)



¹⁷ Oharra: Araba, Bizkaia eta Euskadiko datuak Haur eta Nerabeen Euskal Behatokitik jaso dira.

12.3. Familia-harreran hartutako adingabeen kopurua

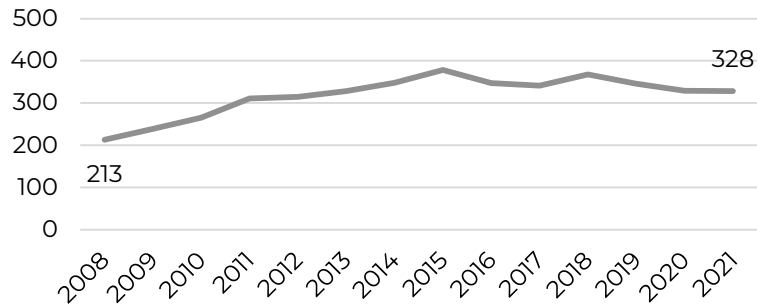
Abenduaren 31n, familia-harreran dauden adinez txikiko pertsonen zenbatekoa. Familia-harrera legezko neurri baten bidez beren familietatik banatu diren eta dituzten ezaugarri edo berariazko beharrak direla-eta, familia batek behar bezala zaindu ditzakeen haurrei zuzenduta dago; era horretan, saihestu egiten da adingabeak egoitza-baliabide batean sartzea, eta ahalik eta ingurune normalizatuen, egonkorren eta gizartekoiena aurkitzeko aukera ematen zaie.

Iturria: Behagi. Gipuzkoako Gizarte Behatokia

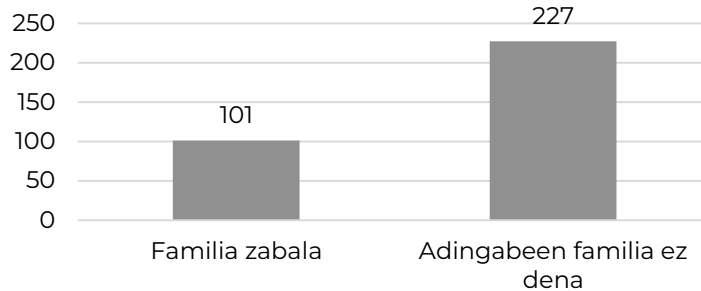
Maiztasuna: Urtekoa **Azken datua:** 328 pertsona (2021)¹⁸

Emaitza nagusiak

Adierazlearen bilakaera Gipuzkoan

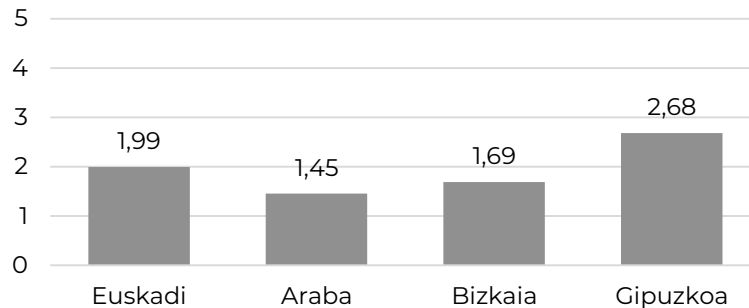


Motaren araberako desagregazioa Gipuzkoa, 2021



Lurraldeen arteko konparaketa. 2021

(0-17 urte bitarteko 1.000 biztanleko tasa)



¹⁸ **Oharra:** Araba, Bizkaia eta Euskadiko datuak Haur eta Nerabeen Euskal Behatokitik jaso dira.

12.4. Adingabeen adopzioen kopurua

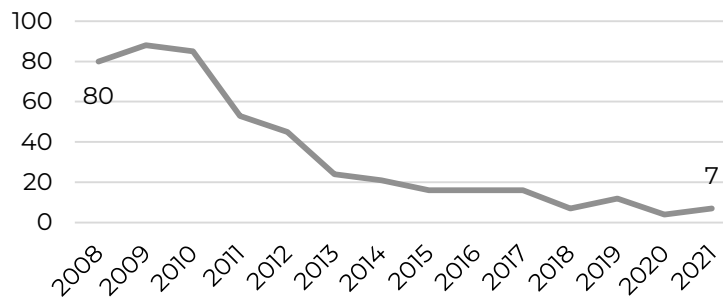
Urtean zehar burutu diren adinez txikiko pertsonen adopzioen zenbatekoa. Adopzioa haurrak babesteko neurri bat da, epailearen ebazpenez gauzatzen dena: haren bidez, adopzio-hartzailearen eta adoptatua denaren artean sortzen diren seme-alabatasuneko loturak eta seme-alabatasun naturalekoak berdin-berdinak dira, adoptatuaren eta bere familia naturalaren arteko lotura juridikoak ezabatuta. Beraz, behin betiko babes-neurri bat da, atzera bota ezin dena.

Iturria: Behagi. Gipuzkoako Gizarte Behatokia

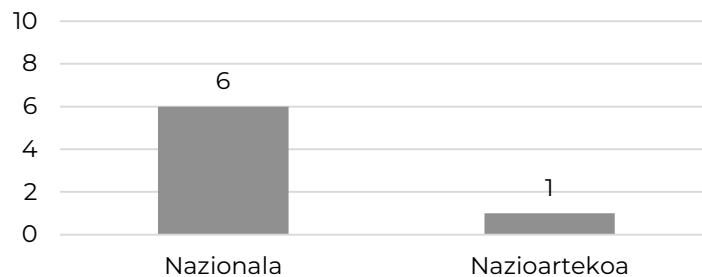
Maiztasuna: Urtekoa **Azken datua:** 7 adopzio (2021)¹⁹

Emaitza nagusiak

Adierazlearen bilakaera Gipuzkoan

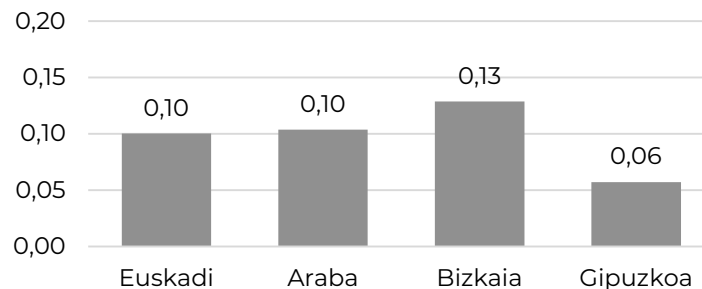


Motaren araberako desagregazioa Gipuzkoa, 2021



Lurraldeen arteko konparaketa. 2021

(0-17 urte bitarteko 1.000 biztanleko tasa)



¹⁹ **Oharra:** Araba, Bizkaia eta Euskadiko datuak Haur eta Nerabeen Euskal Behatokitik jaso dira.

12.5. Emantzipazio-etxebizitzetako plazen eta erabiltzaileen kopurua

Gazteen emantzipaziora bideratutako etxebizitza-baliabideetan eskuragarri dauden plazen zenbatekoa, erabiltzaileen kopurua eta erabiltzaileen batez besteko adina. Emantzipazio-zerbitzua 16 urtetik 23 urte bitarteko gazteentzat da, haien jatorria edozein delarik ere, eta xedetzat du gazte horiek “bizitza independenterako prestatzea, egoitza harrerako zentrotik irteteen familia batean integrazteko modurik ez dagoen kasuetan, horiei ohiko bizimodu autonomoaren antzeko edo hurbileko bizikidetzat testuinguru bat eskainiz, zeinak autokudeaketa bidez funtziona baitezake; gainera, aintzat hartuko dira hezkuntza, prestakuntza edota lan orientazioa eta laneratzea bera, bizitza soziolaboralean integrazteari begira”.

Iturria: Gipuzkoako Foru Aldundia. Haurren eta Nerabeen Babeseko Zerbitzua

Maiztasuna: Urtekoa **Azken datua:** 40 plaza; 33 erabiltzaile abenduaren 31n; 56 erabiltzaile urtean zehar; batez besteko adina 17,7 urte (2021)²⁰

Emaitza nagusiak

Adierazleen bilakaera Gipuzkoan	Plaza kopurua	Erabiltzaileak 12/31n	Erabiltzaileak urtean	Batez besteko adina
2018	40	26	26	17,4
2019	40	40	75	17,7
2020	40	32	69	17,8
2021	40	33	56	17,7

²⁰ Oharra: Gipuzkoako datuak Zerbitzuko memoriatik jasotakoak dira. Emantzipaziorako zerbitzu hau 2018an jarri zen abian, horretarako zentro espezifikoak irekiz.

**Gipuzkoako
Foru Aldundia**
Kultura, Lankidetzeta, Gazteria
eta Kirol Departamentua



**ETORKIZUNA
ORAIN**

