


Demografia



1. Demografia

- 1.0 | **Haur, nerabe eta gazteen kopurua**
- 1.1 | **Haurrak (0-11 urte) (biztanleria osoarekiko %)**
- 1.2 | **Nerabeak (12-17 urte) (biztanleria osoarekiko %)**
- 1.3 | **Gazteak (18-29 urte) (biztanleria osoarekiko %)**
- 1.4 | **0-29 urteko biztanleriaren eta adineko biztanleriaren arteko erlazioa**
- 1.5 | **Nazionalitate atzerritarra duten haurrak (%)**
- 1.6 | **Nazionalitate atzerritarra duten nerabeak (%)**
- 1.7 | **Nazionalitate atzerritarra duten gazteak (%)**
- 1.8 | **Atzerritarren proportzioa 30 urtetik beherako biztanleen artean (%)**



DEMOGRAFIA**1.0. Haur, nerabe eta gazteen kopurua**

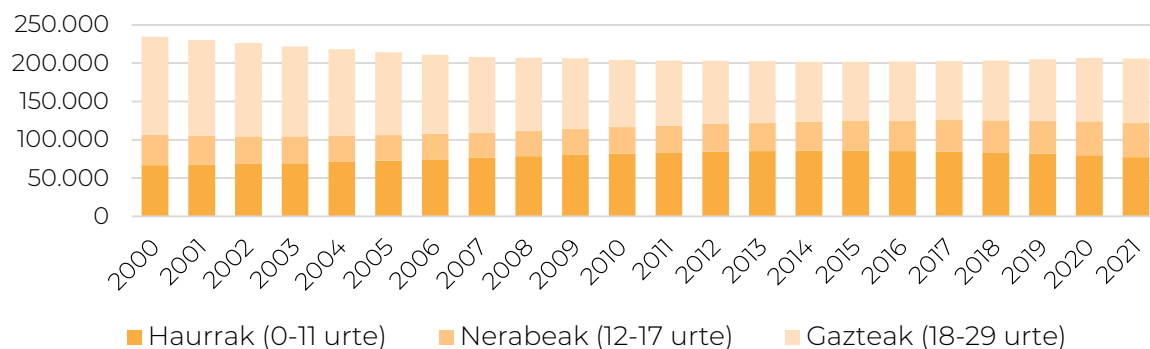
Gipuzkoako 0 eta 29 urte bitarteko pertsonen kopurua, adin-tarte desberdinen arabera sailkatua: haurrak (0-11 urte), nerabeak (12-17 urte) eta gazteak (18-29 urte).

Iturria: INE. Errolda jarraituaren estatistika

Bilakaera. Gipuzkoa 2000-2021

	Haurrak (0-11 urte)	Nerabeak (12-17 urte)	Gazteak (18-29 urte)	0-29 urteko biztanleria
2000	66.871	39.709	127.768	234.348
2001	67.759	37.572	124.682	230.013
2002	68.464	36.147	121.670	226.281
2003	69.483	34.976	117.257	221.716
2004	71.124	34.157	112.871	218.152
2005	72.557	33.533	108.180	214.270
2006	74.250	33.358	103.567	211.175
2007	76.315	33.165	98.746	208.226
2008	78.457	33.465	95.504	207.426
2009	80.339	34.027	91.819	206.185
2010	81.721	34.804	87.905	204.430
2011	83.429	35.251	84.895	203.575
2012	84.558	35.983	82.430	202.971
2013	85.294	36.994	80.172	202.460
2014	85.406	37.937	78.517	201.860
2015	85.572	38.862	77.472	201.906
2016	85.165	39.898	77.212	202.275
2017	84.465	41.188	77.100	202.753
2018	83.312	42.090	78.218	203.620
2019	81.655	43.311	80.227	205.193
2020	79.830	44.338	82.620	206.788
2021	77.289	45.071	83.822	206.182

DEMOGRAFIA



Azken datuak, sexua eta nazionalitatearen arabera. Gipuzkoa 2021

	Haurrak (0-11 urte)		Nerabeak (12-17 urte)		Gazteak (18-29 urte)		0-29 urteko biztanleria	
	Kop.	%	Kop.	%	Kop.	%	Kop.	%
Guztira	77.289	100,0	45.071	100,0	83.822	100,0	206.182	100,0
Gizonak	39.683	51,3	23.228	51,5	43.040	51,3	105.951	51,4
Emakumeak	37.606	48,7	21.843	48,5	40.782	48,7	100.231	48,6
Espainiarra	69.545	90,0	41.979	93,1	70.515	84,1	182.039	88,3
Atzerritarra	7.744	10,0	3.092	6,9	13.307	15,9	24.143	11,7

DEMOGRAFIA

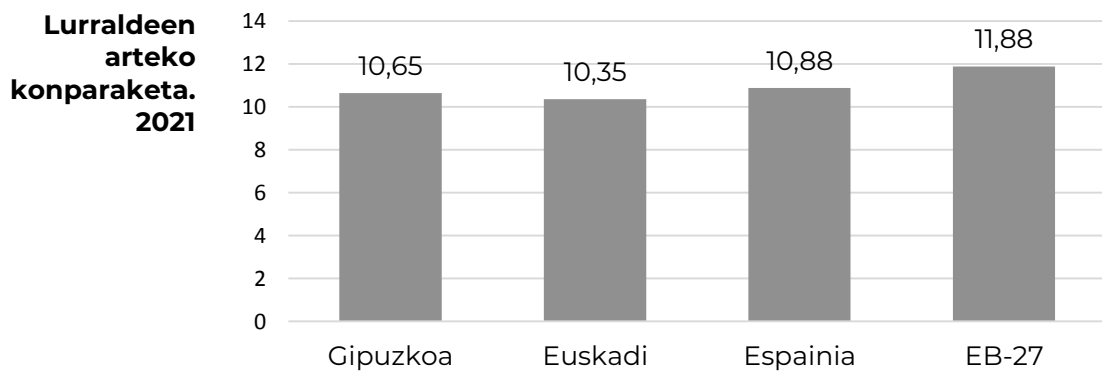
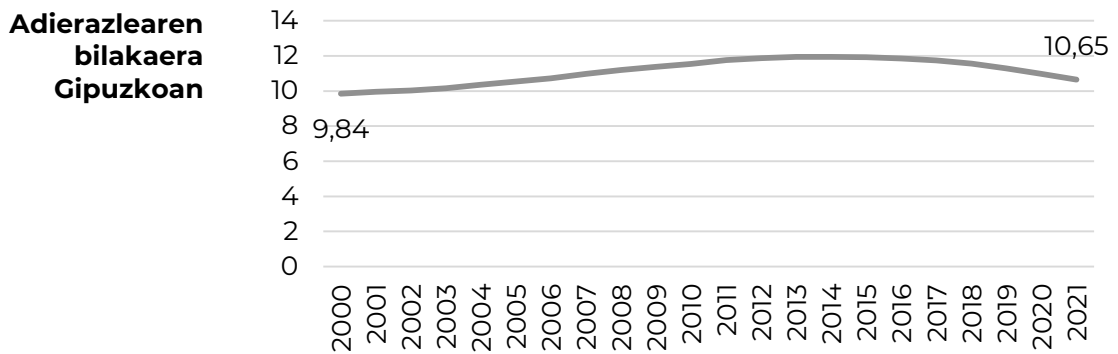
1.1. Haurrak (0-11 urte) (biztanleria osoarekiko %)

Gipuzkoako 0 eta 11 urte bitarteko pertsonen ehunekoa biztanleria osoarekiko.

Iturria: INE. Errolda jarraituaren estatistika

Maiztasuna: Urtekoa **Azken datua:** %10,65 (2021)

Eraitza nagusiak



DEMOGRAFIA

1.2. Nerabeak (12-17 urte) (biztanleria osoarekiko %)

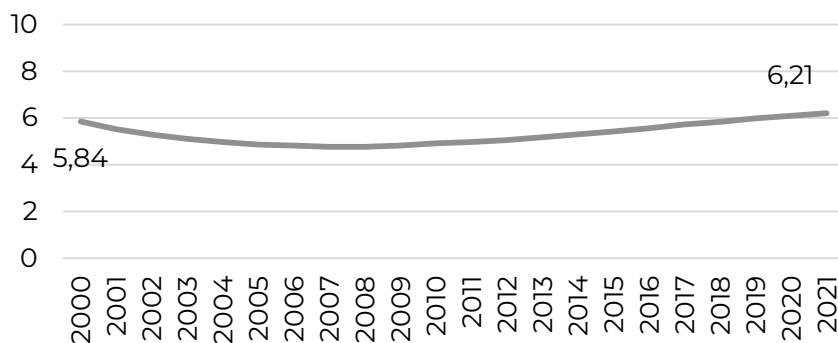
Gipuzkoako 12 eta 17 urte bitarteko pertsonen ehunekoa biztanleria osoarekiko.

Iturria: INE. Errolda jarraituaren estatistika

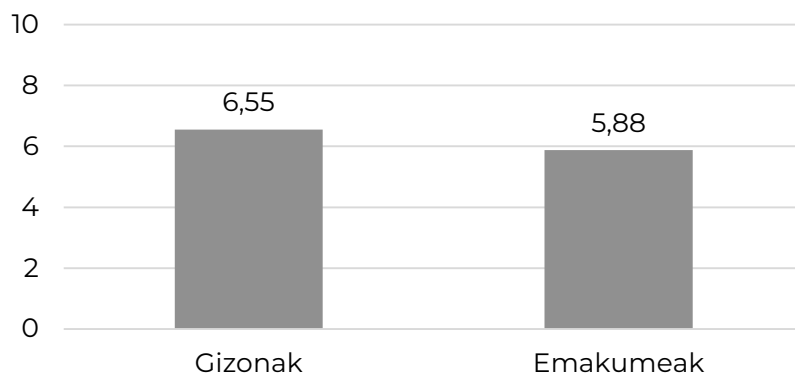
Maiztasuna: Urtekoa **Azken datua:** %6,21 (2021)

Eraitza nagusiak

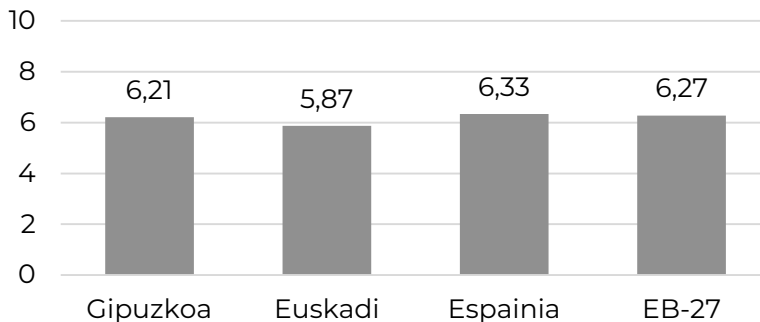
Adierazlearen bilakaera Gipuzkoan



Sexuaren araberako desagregazioa Gipuzkoa, 2021



Lurraldeen arteko konparaketa. 2021



DEMOGRAFIA

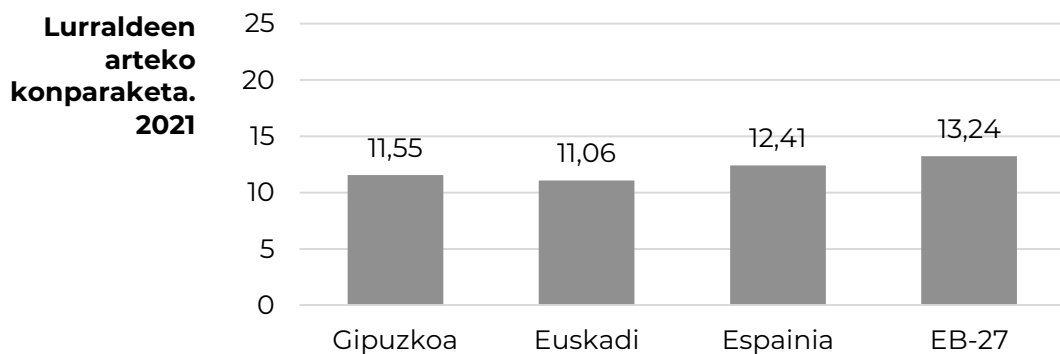
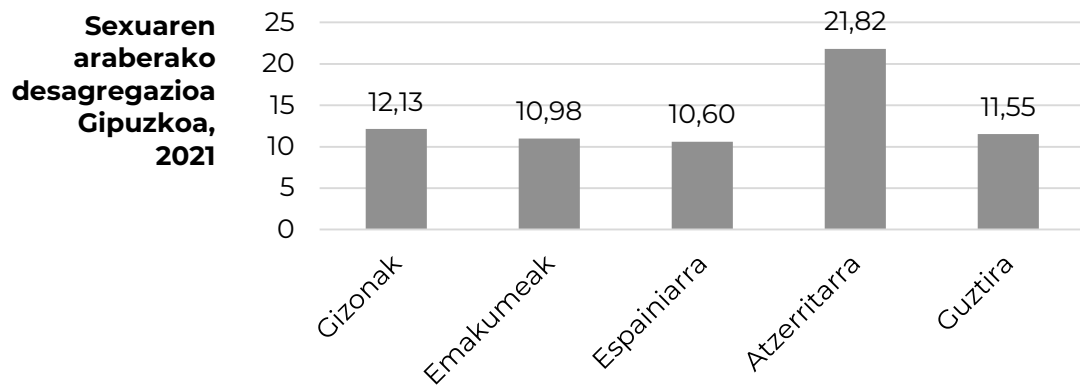
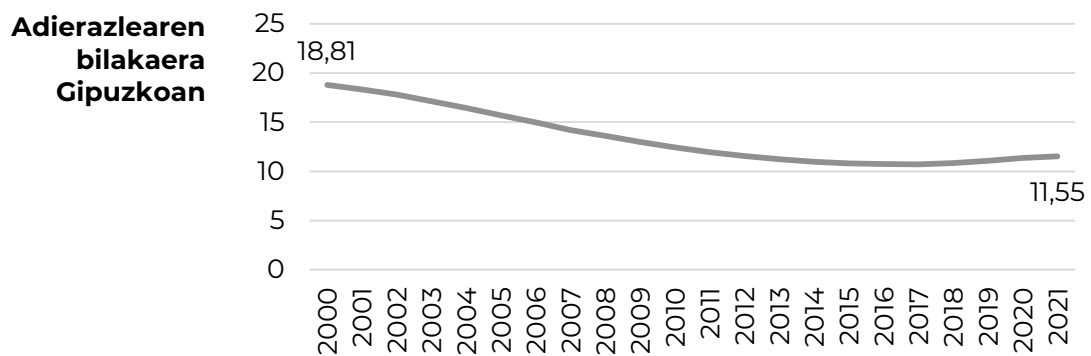
1.3. Gazteak (18-29 urte) (biztanleria osoarekiko %)

Gipuzkoako 18 eta 29 urte bitarteko pertsonen ehunekoa biztanleria osoarekiko.

Iturria: INE. Errolda jarraituaren estatistika

Maiztasuna: Urtekoa **Azken datua:** %11,55 (2021)

Emaitza nagusiak



DEMOGRAFIA

1.4. 0-29 urteko biztanleriaren eta adineko biztanleriaren arteko erlazioa

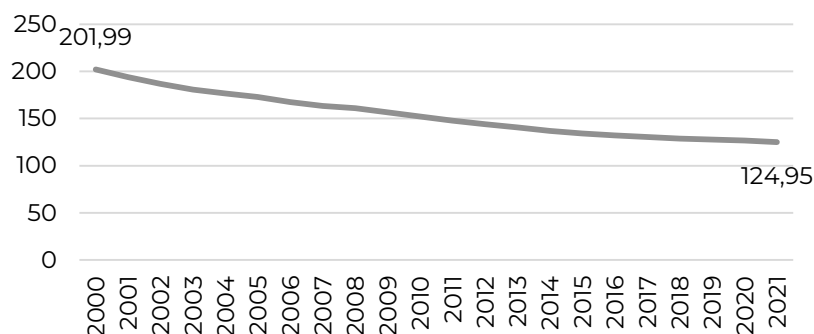
Gipuzkoako 0-29 urteko pertsonen kopurua 65 urteko eta gehiagoko 100 pertsonako.

Iturria: INE. Errolda jarraituaren estatistika

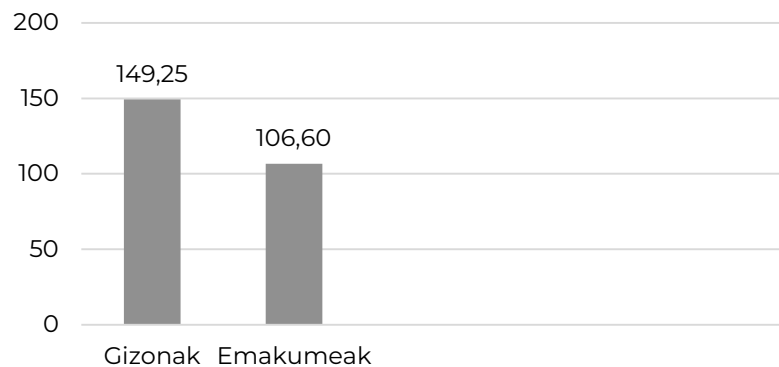
Maiztasuna: Urtekoa **Azken datua:** 124,95 (2021)

Eraitza nagusiak

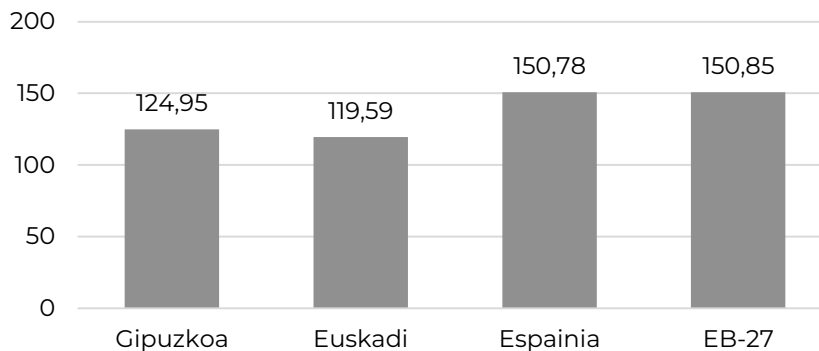
Adierazlearen bilakaera Gipuzkoan



Sexuaren araberako desagregazioa Gipuzkoa, 2021



Lurraldeen arteko konparaketa. 2021



DEMOGRAFIA

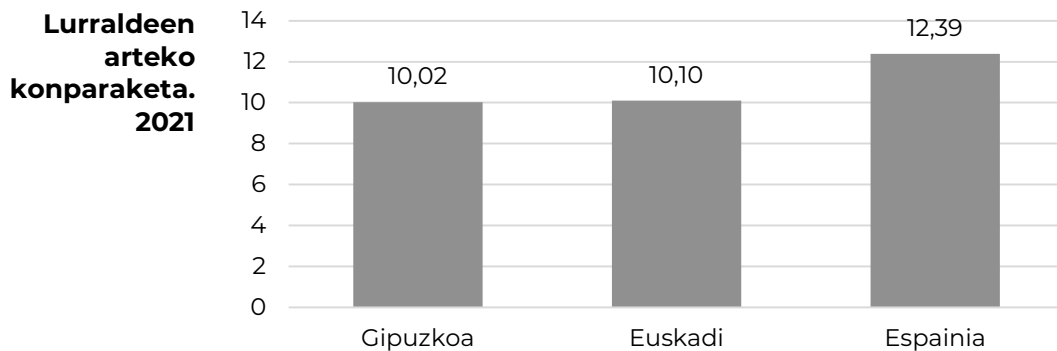
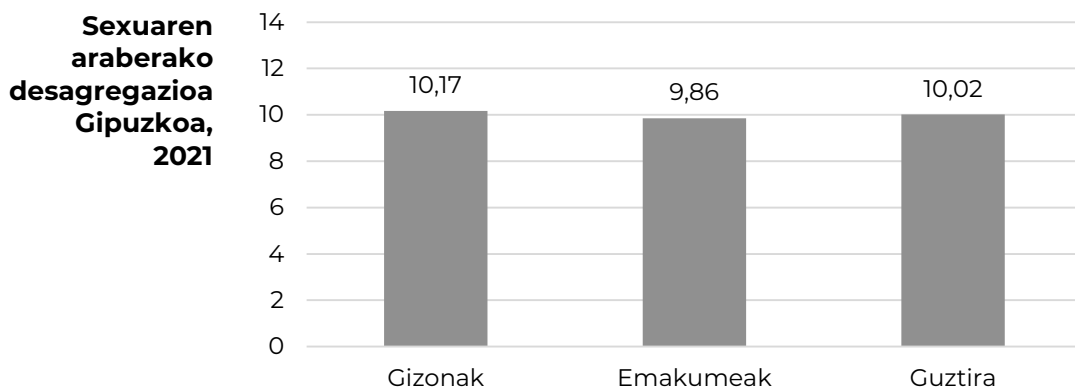
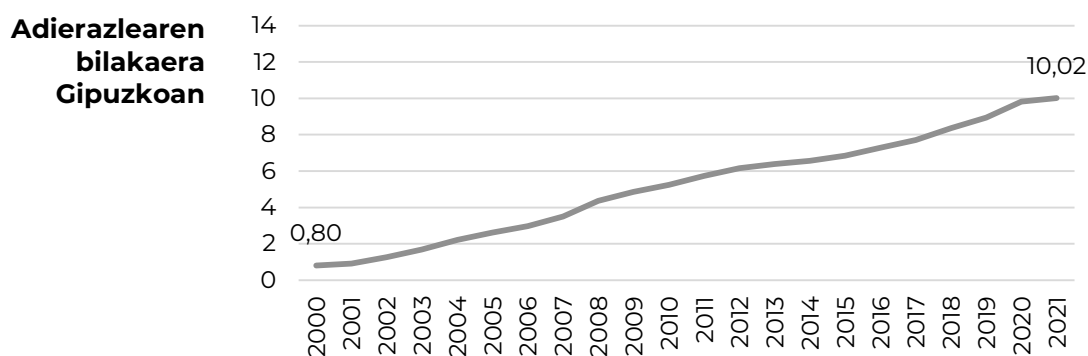
1.5. Nazionalitate atzerritarra duten haurrak (%)

Nazionalitate atzerritarra duten Gipuzkoako 0 eta 11 urte bitarteko pertsonen ehunekoa adin-tarte horretako biztanleria osoarekiko.

Iturria: INE. Errolda jarraituaren estatistika

Maiztasuna: Urtekoa **Azken datua:** % 10,02 (2021)

Eraitza nagusiak



DEMOGRAFIA

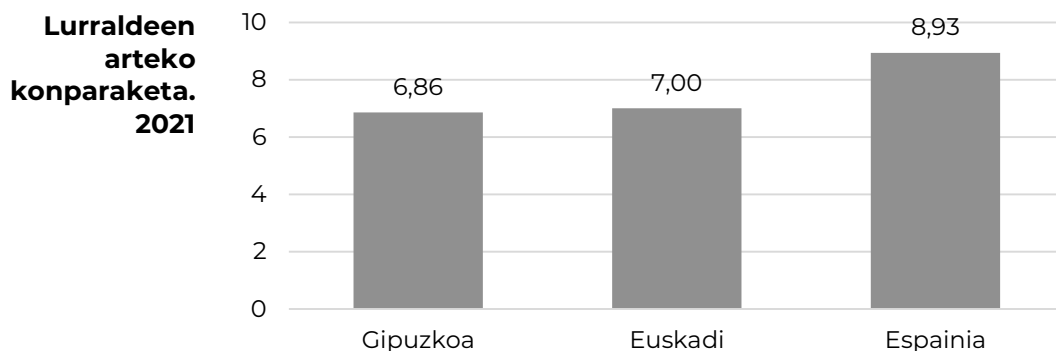
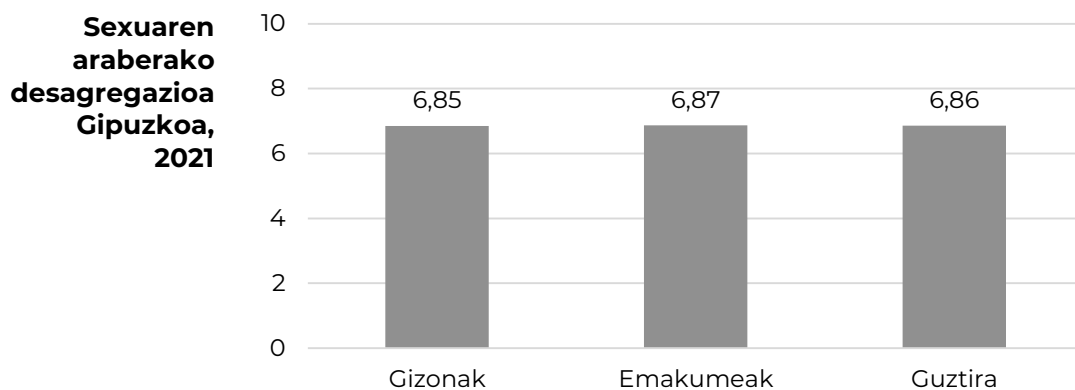
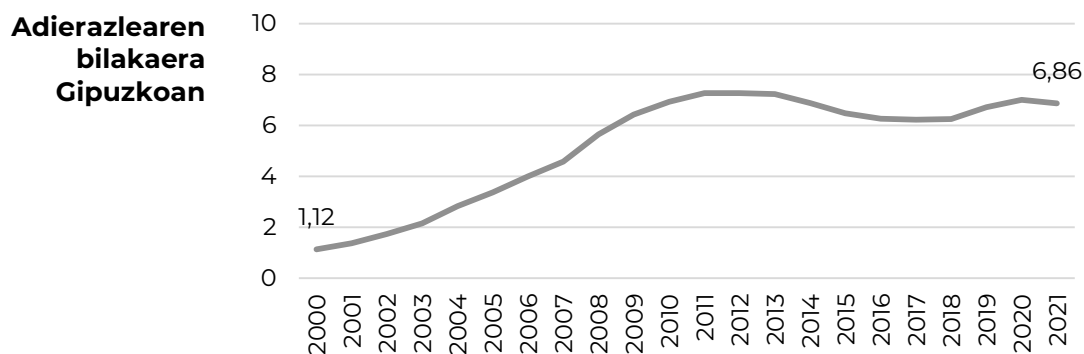
1.6. Nazionalitate atzerritarra duten nerabeak (%)

Nazionalitate atzerritarra duten Gipuzkoako 12 eta 17 urte bitarteko pertsonen ehunekoa adin-tarte horretako biztanleria osoarekiko.

Iturria: INE. Errolda jarraituaren estatistika

Maiztasuna: Urtekoa **Azken datua:** % 6,86 (2021)

Emaitza nagusiak



DEMOGRAFIA

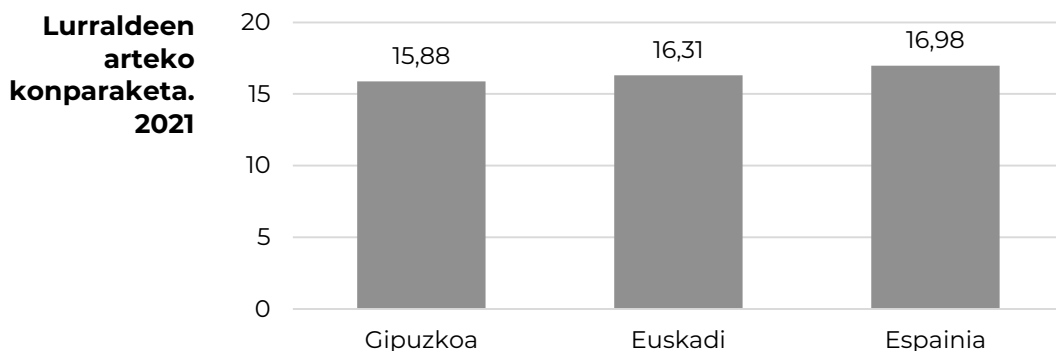
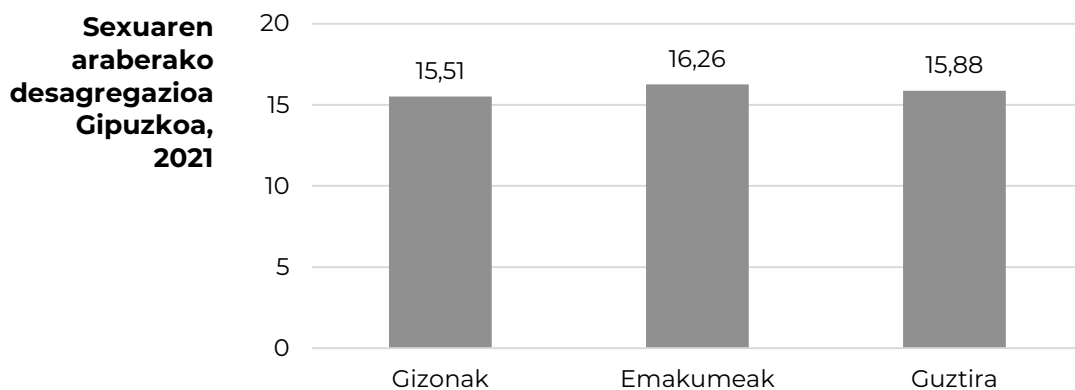
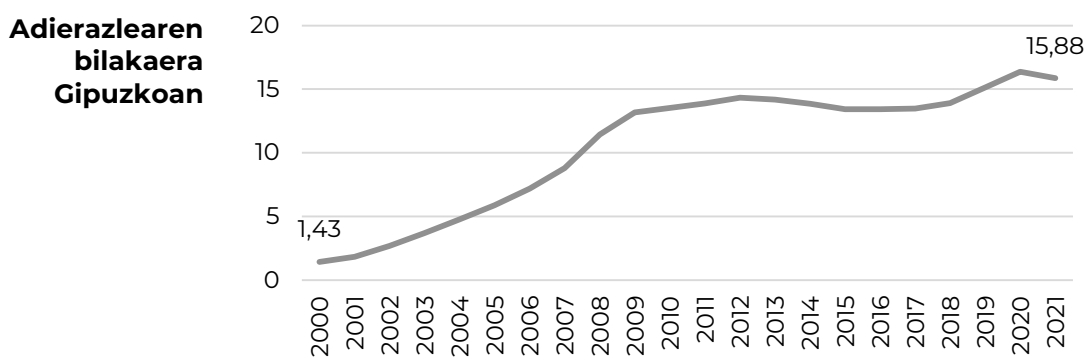
1.7. Nazionalitate atzerritarra duten gazteak (%)

Nazionalitate atzerritarra duten Gipuzkoako 18 eta 29 urte bitarteko pertsonen ehunekoa adin-tarte horretako biztanleria osoarekiko.

Iturria: INE. Errolda jarraituaren estatistika

Maiztasuna: Urtekoa **Azken datua:** % 15,88 (2021)

Emaitza nagusiak



DEMOGRAFIA

1.8. Atzerritarren proportzioa 30 urtetik beherako

biztanleen artean (%)

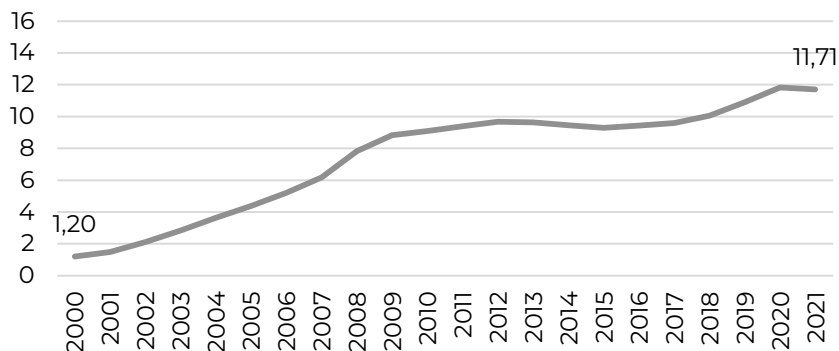
Nazionalitate atzerritarra duten Gipuzkoako 0 eta 29 urte bitarteko pertsonen ehunekoa adin-tarte horretako biztanleria osoarekiko.

Iturria: INE. Errolda jarraituaren estatistika

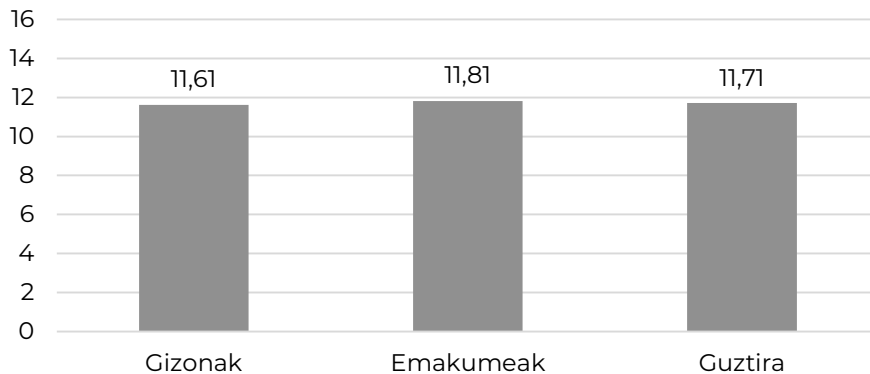
Maiztasuna: Urtekoa **Azken datua:** % 11,71 (2021)

Emaitza nagusiak

Adierazlearen bilakaera Gipuzkoan



Sexuaren araberako desagregazioa Gipuzkoa, 2021



Lurraldeen arteko konparaketa. 2021

