

# Hezkuntza



### 3. Hezkuntza

- 3.1 | **Haur hezkuntzan matrikulatutako ikasleen kopurua**
- 3.2 | **Derrigorrezko hezkuntzan matrikulatutako ikasleen kopurua**
- 3.3 | **Derrigorrezko hezkuntzaren ondorengoetan matrikulatutako ikasleen kopurua**
- 3.4 | **Goi-mailako lanbide-heziketan matrikulatutako ikasleen kopurua**
- 3.5 | **Unibertsitate-ikasketetan matrikulatutako ikasleen kopurua**
- 3.6 | **Titulartasun publikoko ikastetxeetan matrikulatutako derrigorrezko hezkuntzako ikasleen ehunekoa (%)**
- 3.7 | **Ikasleen gaitasuna irakurketan, zientzian eta matematikan**
- 3.8 | **Eskola uzte goiztiarraren tasa (%)**
- 3.9 | **Gastu arrunta hezkuntza- eta prestakuntza-zerbitzuetan (milioika eurotan)**



## HEZKUNTZA

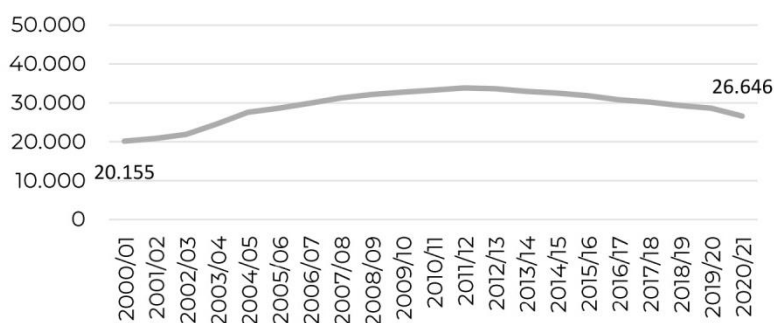
## 3.1. Haur hezkuntzan matrikulatutako ikasleen kopurua

Haur hezkuntzan matrikulatutako 0 eta 6 urte bitarteko ikasleen kopurua.

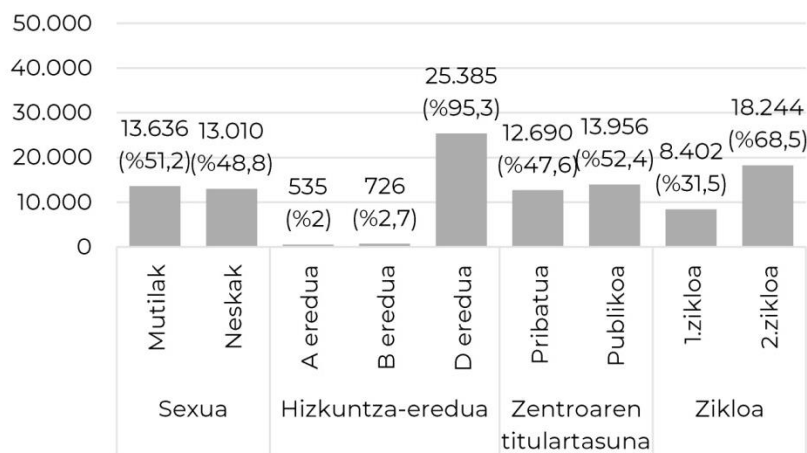
**Iturria:** Eustat. Eskola-jardueraren estatistika

**Maiztasuna:** Urtekoa **Azken datua:** 26.646 ikasle (2020-2021 ikasturtea)<sup>3</sup>

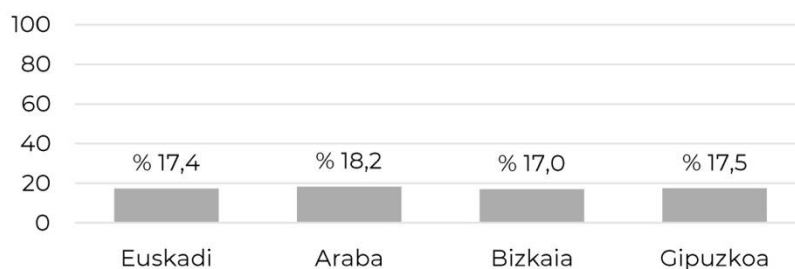
## Emaiza nagusiak

Adierazlearen  
bilakaera  
GipuzkoanAldagaien  
araberako  
desagregazioa  
Gipuzkoa,  
2020-2021

(Kopurua eta banaketa %)

Lurraldeen  
arteko  
konparaketa.  
2020-2021

(Araubide orokorreko ikasle guztiekiko ehunekoa %)



<sup>3</sup> **Oharra:** Ikasketa-zikloaren araberako datuak Espainiako Hezkuntzako eta Lanbide Heziketako Ministeriokoak dira.

## HEZKUNTZA

## 3.2. Derrigorrezko hezkuntzan matrikulatutako ikasleen kopurua

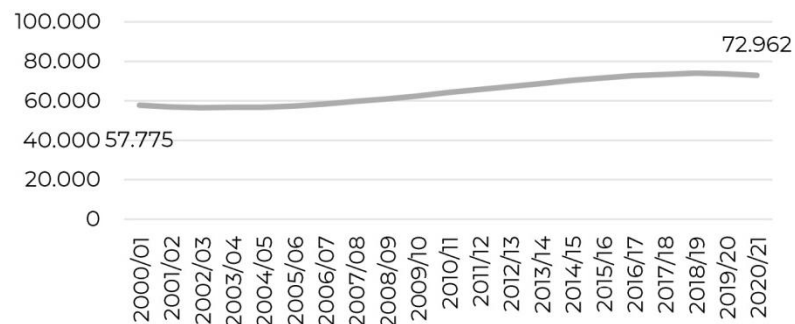
Derrigorrezko hezkuntzan, hau da, Lehen Hezkuntza zein Derrigorrezko Bigarren Hezkuntzan matrikulatutako ikasleen kopurua.

**Iturria:** Eustat. Eskola-jardueraren estatistika

**Maiztasuna:** Urtekoa **Azken datua:** 72.962 ikasle (2020-2021 ikasturtea) <sup>4</sup>

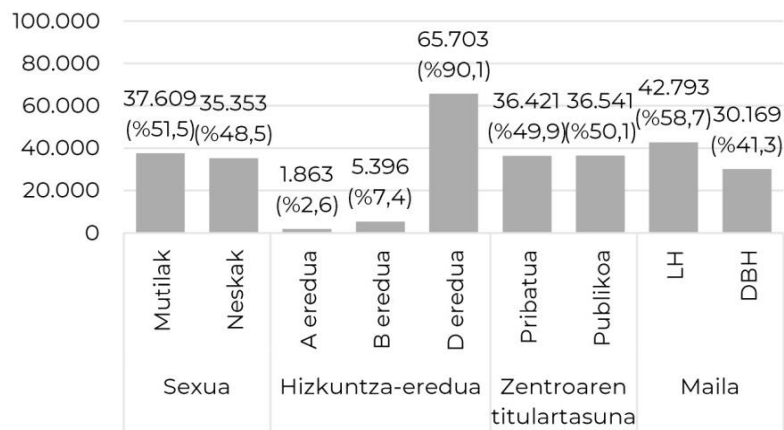
## Emaitza nagusiak

## Adierazlearen bilakaera Gipuzkoan



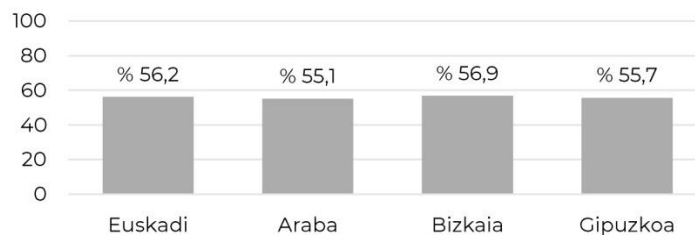
## Aldagaien araberako desagregazioa Gipuzkoa, 2020-2021

(Kopurua eta banaketa %)



## Lurraldeen arteko konparaketa. 2020-2021

(Araubide orokorreko ikasle guztiekiko ehunekoa %)



<sup>4</sup> Oharra: ez dira kontuan hartzen Hezkuntza Bereziko ikasleak

## HEZKUNTZA

### 3.3. Derrigorrezko hezkuntzaren ondorengoetan matrikulatutako ikasleen kopurua

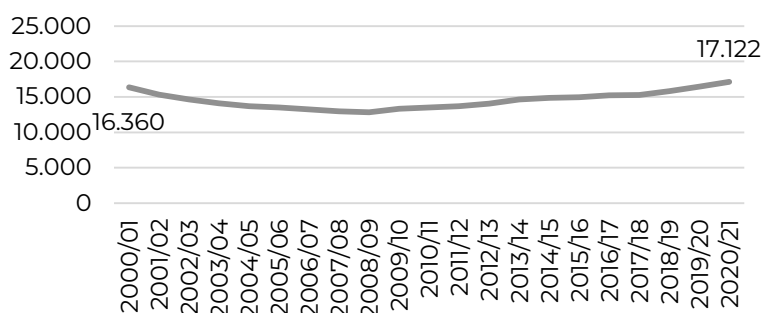
Derrigorrezko hezkuntzaren ondorengoetan, hau da, Batxilergo zein erdi-mailako lanbide heziketan matrikulatutako ikasleen kopurua.

**Iturria:** Eustat. Eskola-jardueraren estatistika

**Maiztasuna:** Urtekoa **Azken datua:** 17.122 ikasle (2020-2021 ikasturtea)<sup>5</sup>

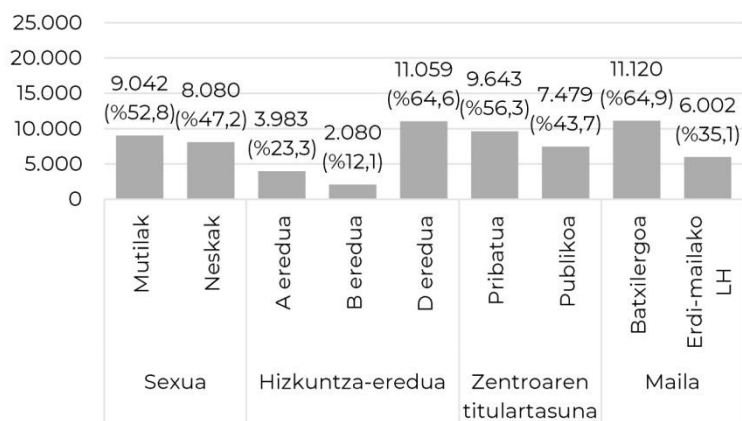
#### Emaitza nagusiak

##### Adierazlearen bilakaera Gipuzkoan



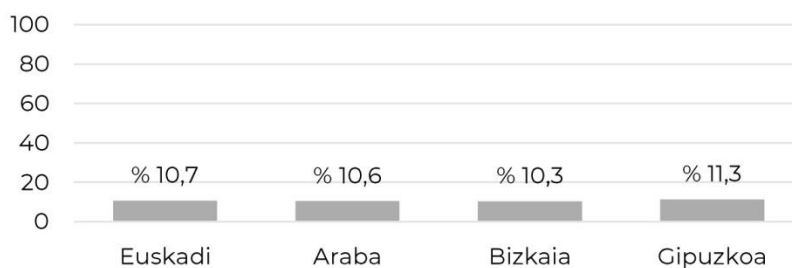
##### Aldagaien araberako desagregazioa Gipuzkoa, 2020-2021

(Kopurua eta banaketa %)



##### Lurraldeen arteko konparaketa. 2020-2021

(Araubide orokorreko ikasle guztiekiko ehunekoa %)



<sup>5</sup> Oharra: Ez dira kontuan hartzen Hezkuntza Bereziko ikasleak.

## HEZKUNTZA

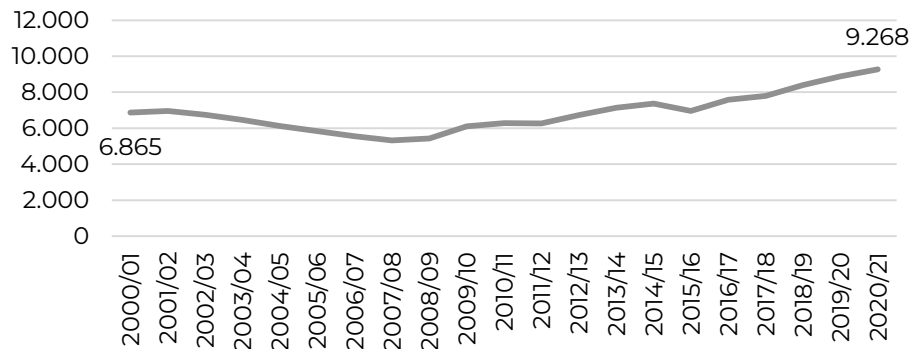
## 3.4. Goi-mailako lanbide-heziketan matrikulatutako ikasleen kopurua

Goi-mailako lanbide heziketan matrikulatutako ikasleen kopurua.

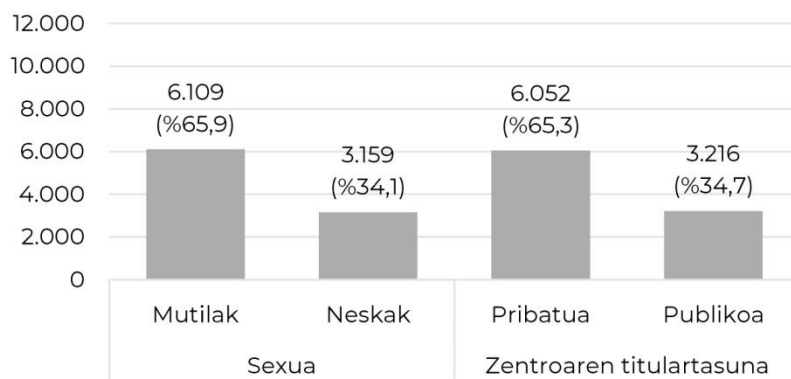
**Iturria:** Eustat. Eskola-jardueraren estatistika

**Maiztasuna:** Urtekoa **Azken datua:** 9.268 ikasle (2020-2021 ikasturtea)<sup>6</sup>

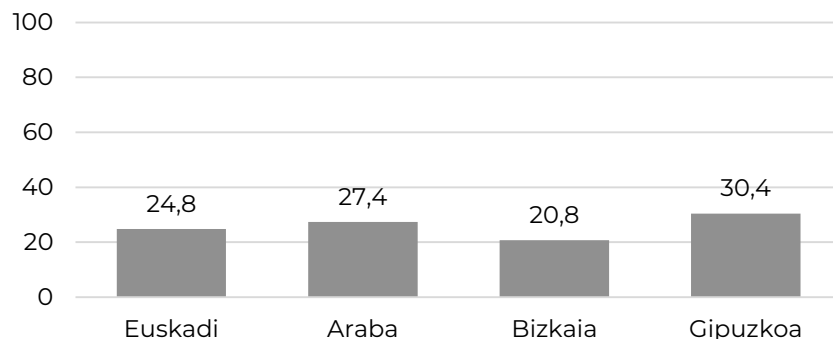
## Emitza nagusiak

Adierazlearen  
bilakaera  
GipuzkoanAldagaien  
araberako  
desagregazioa  
Gipuzkoa, 2020-  
2021

(Kopurua eta  
banaketa %)

Lurraldeen arteko  
konparaketa.  
2020-2021

(Araubide orokorreko  
goi-mailako  
ikasketetan  
matrikulatutako ikasle  
guztiekiko %)



<sup>6</sup> **Oharra:** Araubide orokorreko goi-mailako ikasketen barne daude goi-mailako Lanbide Heziketa eta unibertsitate-ikasketak.

## HEZKUNTZA

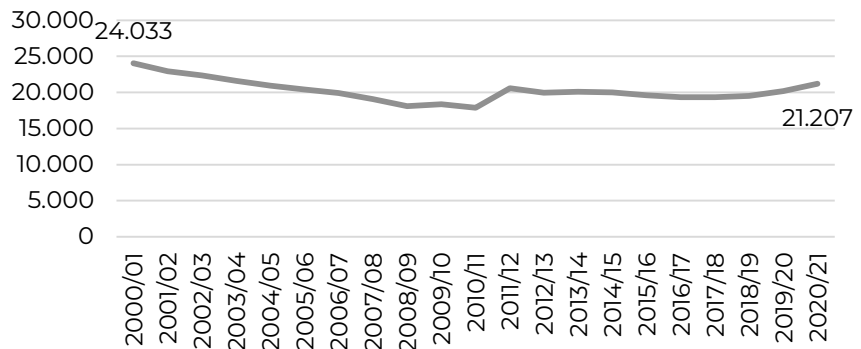
## 3.5. Unibertsitate-ikasketetan matrikulatutako ikasleen kopurua

Unibertsitate-ikasketetan matrikulatutako ikasleen kopurua.

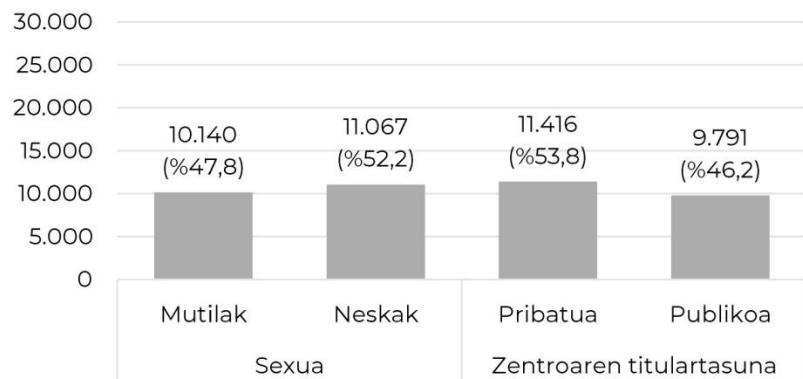
**Iturria:** Eustat. Eskola-jardueraren estatistika

**Maiztasuna:** Urtekoa **Azken datua:** 21.207 ikasle (2020-2021 ikasturtea)<sup>7</sup>

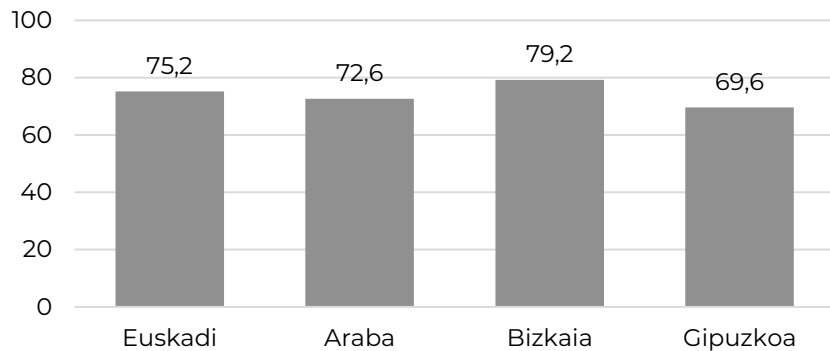
## Emaiza nagusiak

Adierazlearen  
bilakaera  
GipuzkoanAldagaien  
araberako  
desagregazioa  
Gipuzkoa, 2020-  
2021

(Kopurua eta  
banaketa %)

Lurraldean arteko  
konparaketa.  
2020-2021

(Araubide orokorreko  
goi-maiako  
ikasketetan  
matrikulatutako  
ikasle guztiekiko %)



<sup>7</sup> Oharra: Araubide orokorreko goi-mailako ikasketen barne daude goi-mailako Lanbide Heziketa eta unibertsitate-ikasketak.

HEZKUNTZA

**3.6. Titulartasun publikoko ikastetxeetan matrikulatutako derrigorrezko hezkuntzako ikasleen ehunekoa (%)**

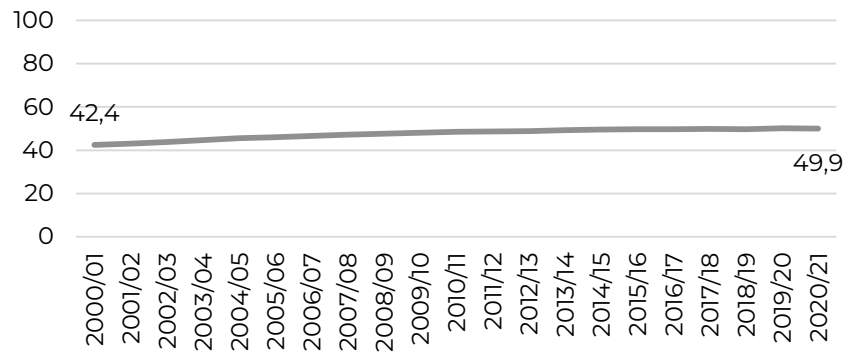
Lehen Hezkuntza eta Derrigorrezko Bigarren Hezkuntzan titulartasun publikoko zentroetan matrikulatutako ikasleen ehunekoa, derrigorrezko ikasketetan matrikulatutako ikasle guztiekiko.

**Iturria:** Eustat. Eskola-jardueraren estatistika

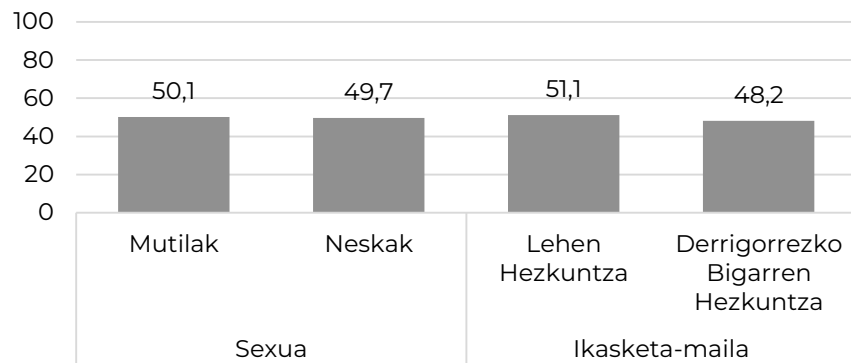
**Maiztasuna:** Urtekoa **Azken datua:** % 49,9 (2020-2021 ikasturtea)

**Eraitza nagusiak**


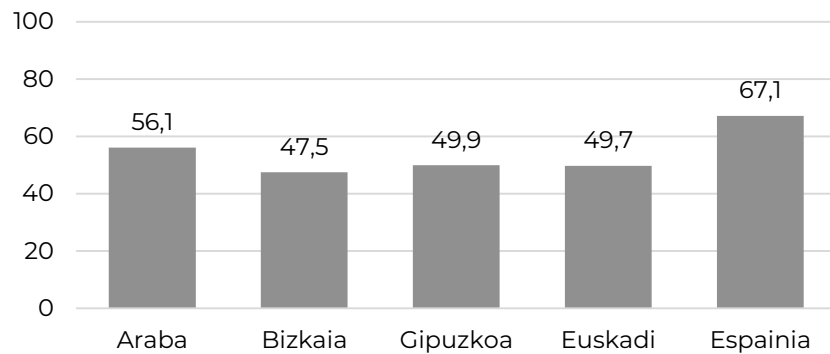
**Adierazlearen bilakaera Gipuzkoan**



**Aldagaien araberako desagregazioa Gipuzkoa, 2020-2021**



**Lurraldeen arteko konparaketa. 2020-2021**





## HEZKUNTZA

## 3.7. Ikasleen gaitasuna irakurketan, zientzian eta matematikan

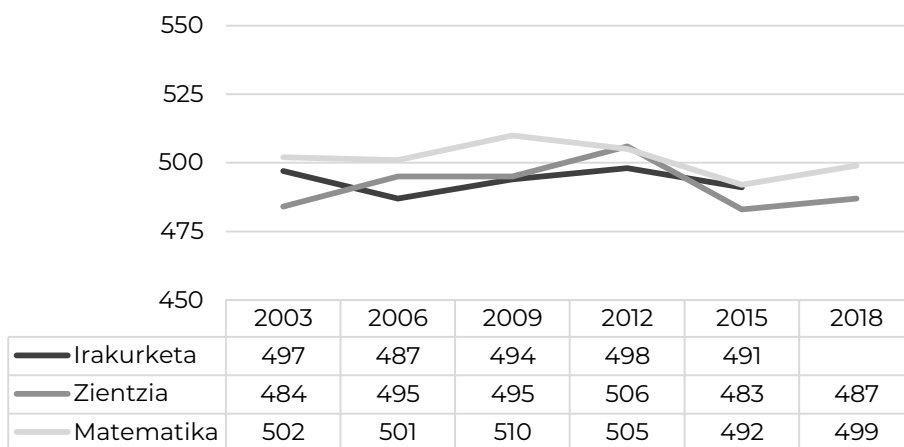
15 urteko ikasleek PISA ebaluazioan lortutako batez besteko puntuazioa, irakurketa-, zientzia- eta matematika-gaitasunari dagokionean. ELGAko estatuen arteko batez besteko puntuazioa 500 puntukoa da.

**Iturria:** PISA txostena (Gazteen Euskal Behatokiaren bitartez)

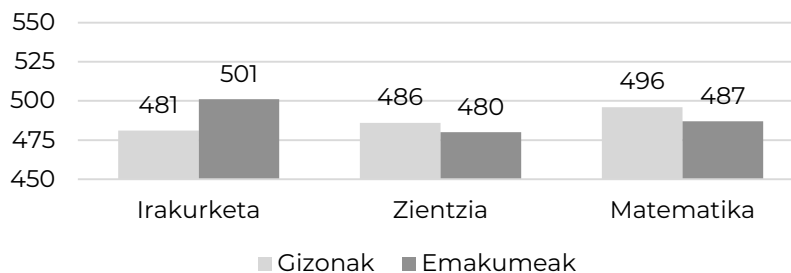
**Maiztasuna:** Hiru urtean behin **Azken datuak:** Irakurketa 491 puntu (2015), zientzian 487 puntu eta matematikan 499 puntu (2018)<sup>8</sup>

## Emaitza nagusiak

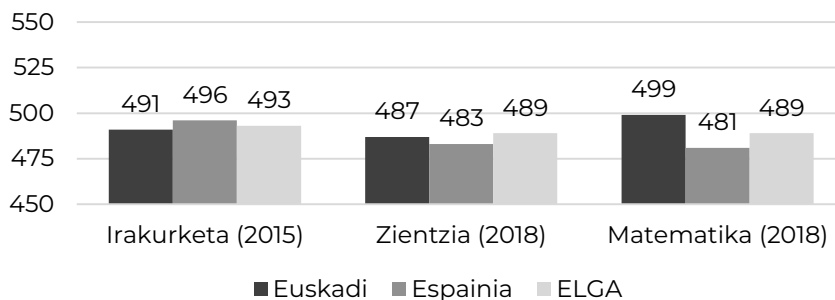
## Adierazlearen bilakaera Euskadin



## Sexuaren araberako desagregazioa Euskadi, 2015



## Lurraldeen arteko konparaketa



<sup>8</sup> Oharra: 2018ko irakurketa-gaitasunaren inguruko datuak ez ziren argitaratu emaitzetan ikusitako anomaliengatik. Halaber, ez dago eskuragarri 2018ko sexuaren araberako emaitzarik, hori dela eta 2015ko emaitzak jaso dira.

## HEZKUNTZA

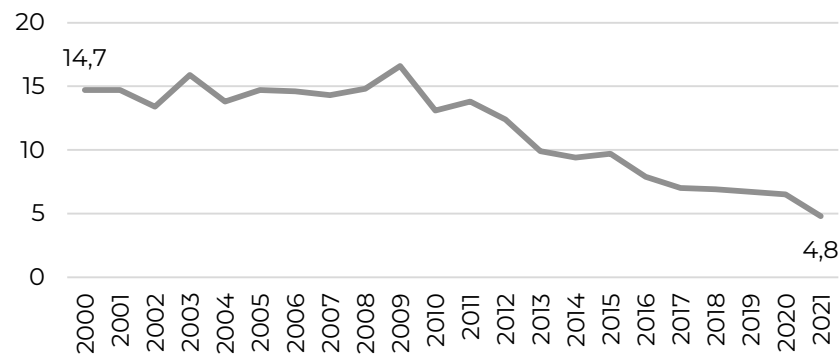
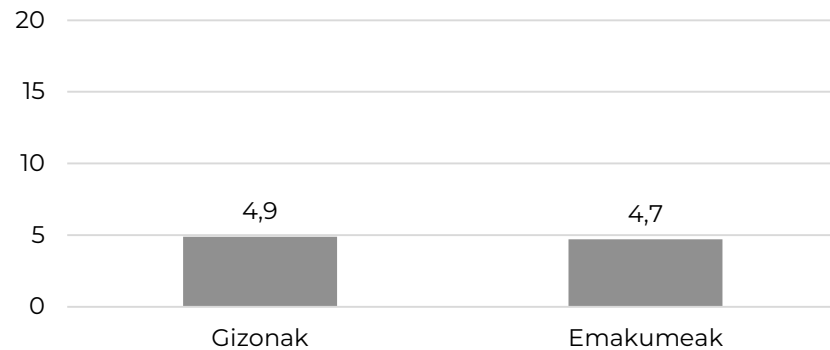
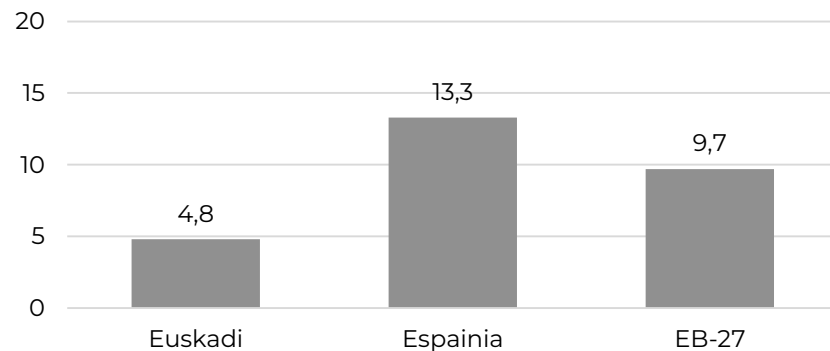
## 3.8. Eskola uzte goiztiarraren tasa (%)

Gehienez ere bigarren hezkuntzako lehen etapa amaitu duten eta ikasketarik edo prestakuntzarik jarraitzen ez duten 18 eta 24 urte bitarteko biztanleen ehunekoa.

**Iturria:** Eurostat. EU Labour Force Survey (EU-LFS)

**Maiztasuna:** Urtekoa **Azken datua:** %4,8 (2021)

## Emaitza nagusiak

Adierazlearen  
bilakaera  
EuskadinSexuaren  
araberako  
desagregazioa  
Euskadi, 2021Lurraldeen  
arteko  
konparaketa.  
2021

## HEZKUNTZA

### 3.9. Gastu arrunta hezkuntza- eta prestakuntza-zerbitzuetan (milioika eurotan)

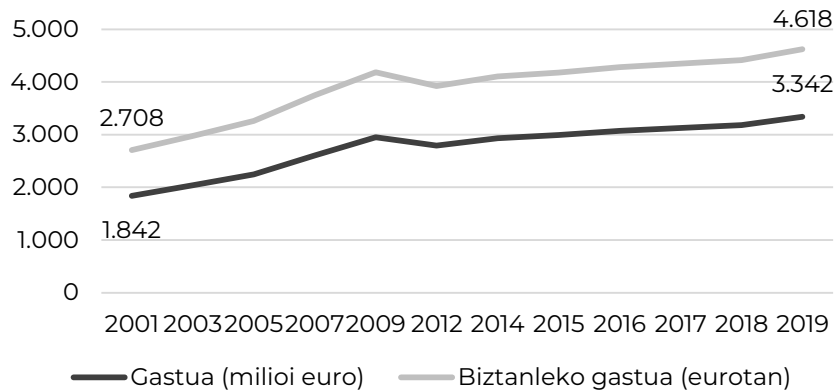
Hezkuntza- eta prestakuntza-zerbitzuetan egindako gastu arrunta, milioika eurotan. Ez da kontuan hartzen beste jardura osagarrietan (garraioa, jantokia...), eskola-materialean edota ikerketa-jardueretan izandako gastua.

**Iturria:** Eustat. Hezkuntzaren Kontua

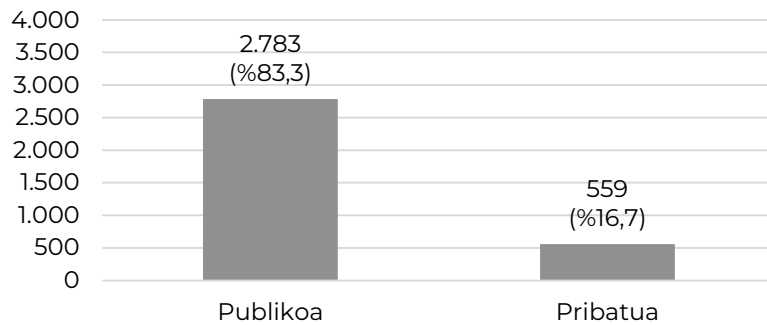
**Maiztasuna:** Urtekoa **Azken datua:** 3.342 milioi euro (2019)

#### Emaita nagusiak

##### Adierazlearen bilakaera Euskadin



##### Finantzaketa-iturriaren arabera desagregazioa Euskadi, 2019



##### Hezkuntza-mailaren arabera desagregazioa Euskadi, 2019

