




Enplegua



## 7. Enplegua

- 7.1 **Gazteen jarduera, okupazio eta langabezia tasak (%)**
- 7.2 | **Jarduera-tasa gazteen artean (%)**
- 7.3 | **Okupazio-tasa gazteen artean (%)**
- 7.4 | **Langabezia-tasa gazteen artean (%)**
- 7.5 | **Aldi baterako lan-kontratudunen tasa gazteen artean (%)**
- 7.6 | **Lanaldi partzialeko enplegu-tasa gazteen artean (%)**



## ENPLEGUA

## 7.1. Gazteen jarduera, okupazio eta langabezia tasak (%)

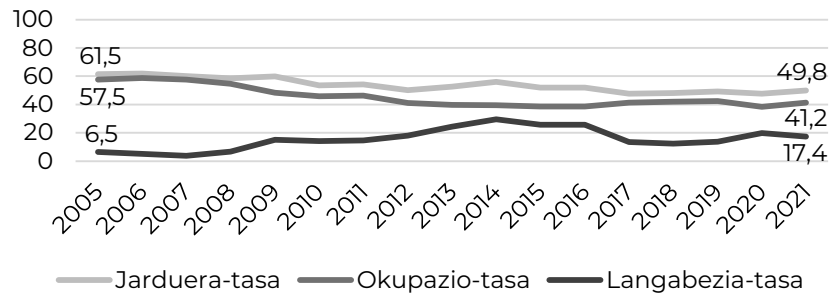
Lanean edo lan egiteko moduan, enplegua duten eta langabezia dauten 16 eta 29 urte bitarteko pertsonen ehunekoa, adin-tarte bereko pertsona guztien arabera. Langabezia-tasaren kasuan, adin-tarte bereko pertsona aktibo guztien arabera kalkulatu da tasa.

**Iturria:** Gazteen Euskal Behatokia (Eustaten Biztanleria jardueraren arabera sailkatzeko inkestatik abiatuta); Eurostat. Labour Market Data

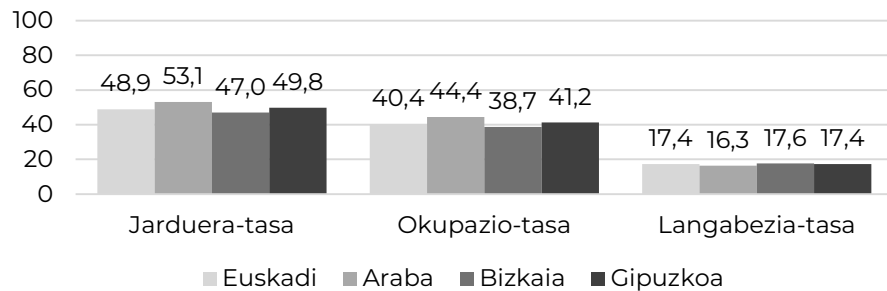
**Maiztasuna:** Urtekoa **Azken datua:** Jarduera-tasa: %49,8 (2021); okupazio-tasa: % 41,2; langabezia-tasa: %17,4 (2021) <sup>10</sup>

## Emitza nagusiak

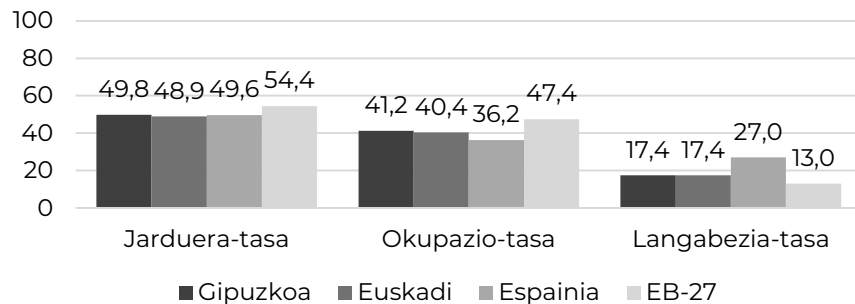
## Adierazlearen bilakaera Gipuzkoan



## Lurraldeen arteko konparaketa. 2021



## Nazioarteko konparaketa. 2021



<sup>10</sup> Oharra: Eurostateko datuek 15 eta 29 urte bitarteko biztanleriari egiten diote erreferentzia.

## 7.2. Jarduera-tasa gazteen artean (%)

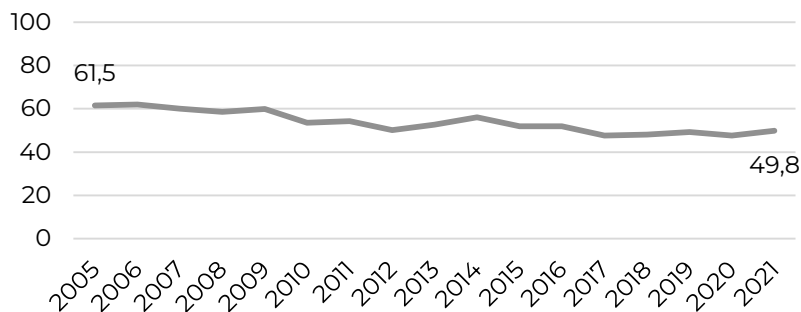
Lan egin edo lan egiteko moduan dauden 16 eta 29 urte bitarteko gazteen ehunekoa adin-tarte horretako pertsona guztien arabera. Kontuan hartzen dira gazte landunak, baita enplegu-bilaketa aktiboan jarduten duten langabetuak ere.

**Iturria:** Gazteen Euskal Behatokia (Eustaten Biztanleria jardueraren arabera sailkatzeko inkestatik abiatuta); Eurostat. Labour Market Data

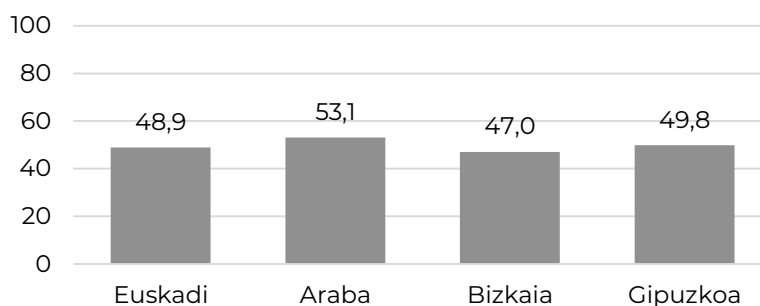
**Maiztasuna:** Urtekoa **Azken datua:** %49,8 (2021) <sup>11</sup>

### Emaiza nagusiak

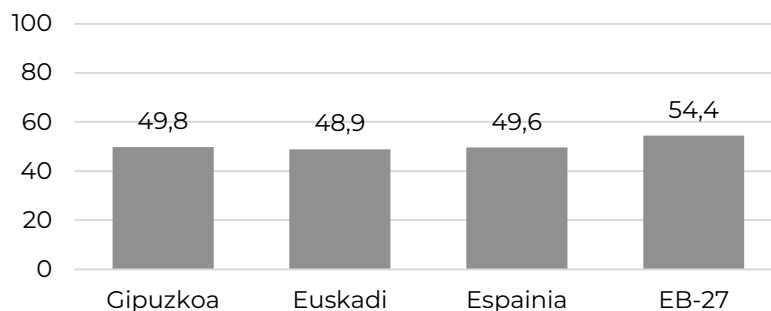
Adierazlearen bilakaera Gipuzkoan



Lurraldeen arteko konparaketa. 2021



Nazioarteko konparaketa. 2021



<sup>11</sup> Oharra: Eurostateko datuek 15 eta 29 urte bitarteko biztanleriari egiten diote erreferentzia.

### 7.3. Okupazio-tasa gazteen artean (%)

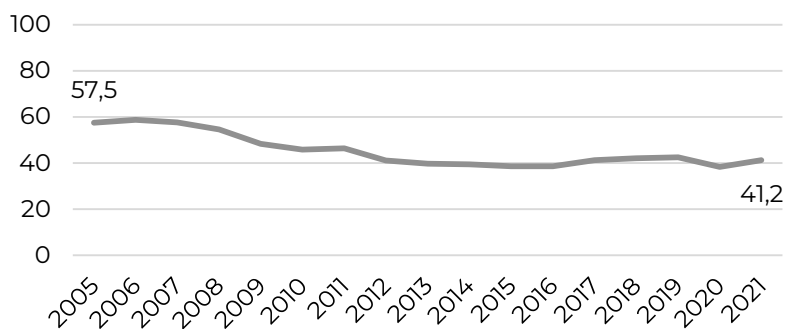
Enplegua duten 16 eta 29 urte bitarteko gazteen ehunekoa, adin-tarte bereko pertsona guztien arabera.

**Iturria:** Gazteen Euskal Behatokia (Eustaten Biztanleria jardueraren arabera sailkatzeko inkestatik abiatuta); Eurostat. Labour Market Data

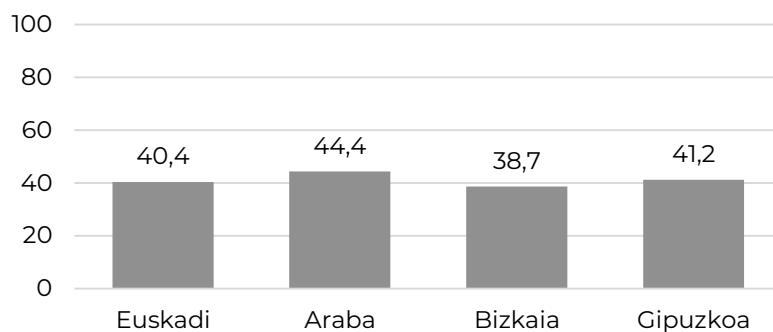
**Maiztasuna:** Urtekoa **Azken datua:** %41,2 (2021) <sup>12</sup>

#### Emaitza nagusiak

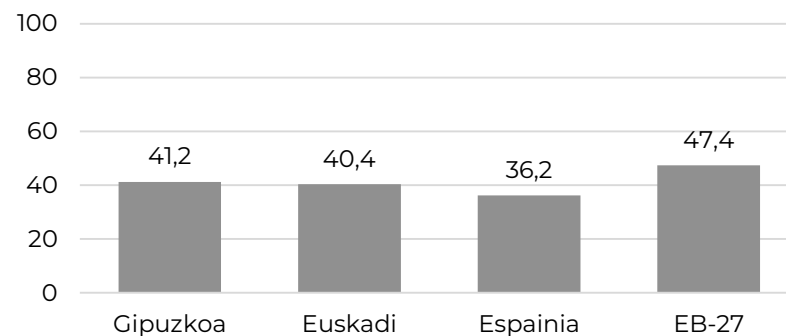
##### Adierazlearen bilakaera Gipuzkoan



##### Lurraldeen arteko konparaketa. 2021



##### Nazioarteko konparaketa. 2021



<sup>12</sup> Oharra: Eurostateko datuek 15 eta 29 urte bitarteko biztanleriari egiten diote erreferentzia.

## 7.4. Langabezia-tasa gazteen artean (%)

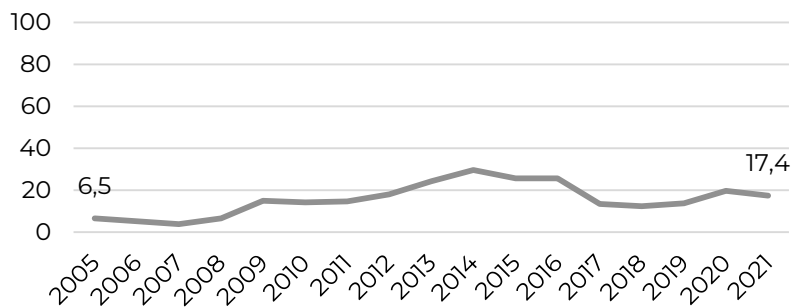
Langabezian dauden 16 eta 29 urte bitarteko gazteen ehunekoa, adin-tarte bereko pertsona aktibo guztien arabera. Langabezian dauden pertsonak dira enplegurik ez izan arren, lan egiteko prest eta lana modu aktiboan bilatzen duten pertsonak; hau da, ez dira kontuan hartzen lanik bilatzen ez duten ikasle edota lanerako ezintasuna duten pertsonak.

**Iturria:** Gazteen Euskal Behatokia (Eustaten Biztanleria jardueraren arabera sailkatzeko inkestatik abiatuta); Eurostat. Labour Market Data

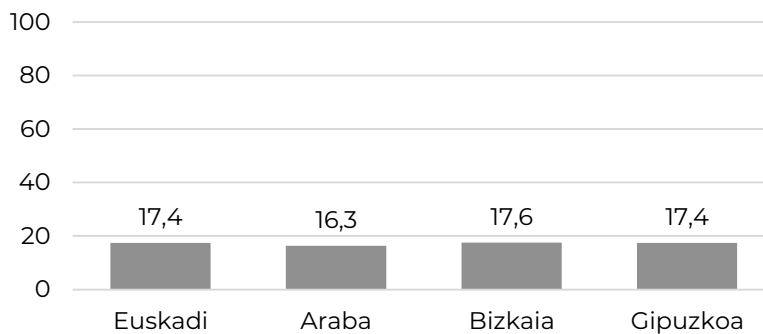
**Maiztasuna:** Urtekoa **Azken datua:** %17,4 (2021) <sup>13</sup>

### Eraitza nagusiak

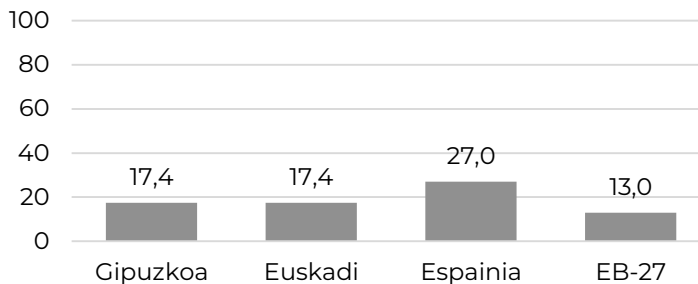
#### Adierazlearen bilakaera Gipuzkoan



#### Lurraldeen arteko konparaketa. 2021



#### Nazioarteko konparaketa. 2021



<sup>13</sup> Oharra: Eurostateko datuek 15 eta 29 urte bitarteko biztanleriari egiten diote erreferentzia.

## 7.5. Aldi baterako lan-kontratudunen tasa gazteen artean (%)

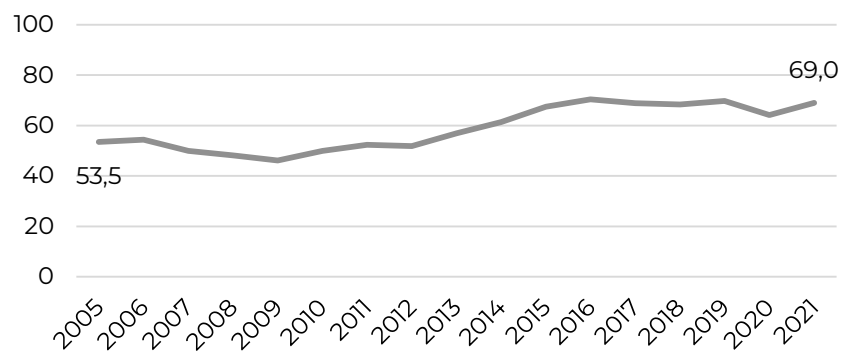
Enplegua duten 16 eta 29 urte bitarteko pertsonen artean, aldi baterako lan-kontratua dutenen ehunekoa.

**Iturria:** Gazteen Euskal Behatokia (Eustaten Biztanleria jardueraren arabera sailkatzeko inkestatik abiatuta); Eurostat. Labour Market Data

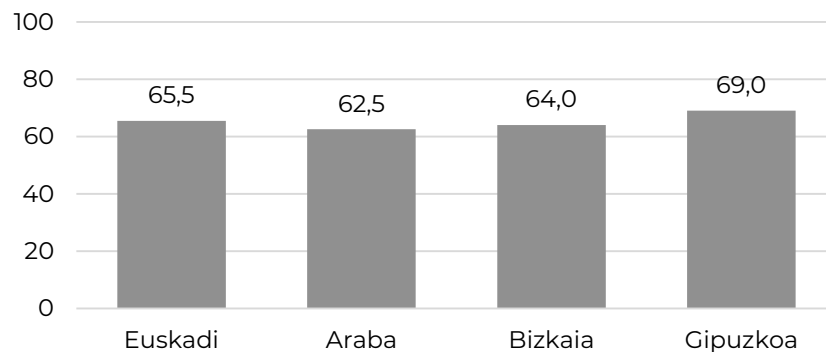
**Maiztasuna:** Urtekoa **Azken datua:** %69,0 (2021) <sup>14</sup>

### Emaitza nagusiak

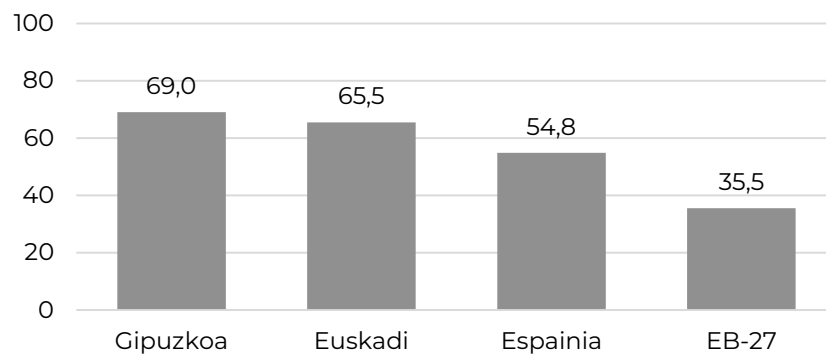
**Adierazlearen bilakaera Gipuzkoan**



**Lurraldeen arteko konparaketa. 2021**



**Nazioarteko konparaketa. 2021**



<sup>14</sup> Oharra: Eurostateko datuek 15 eta 29 urte bitarteko biztanleriari egiten diote erreferentzia.

## 7.6. Lanaldi partzialeko enplegu-tasa gazteen artean (%)

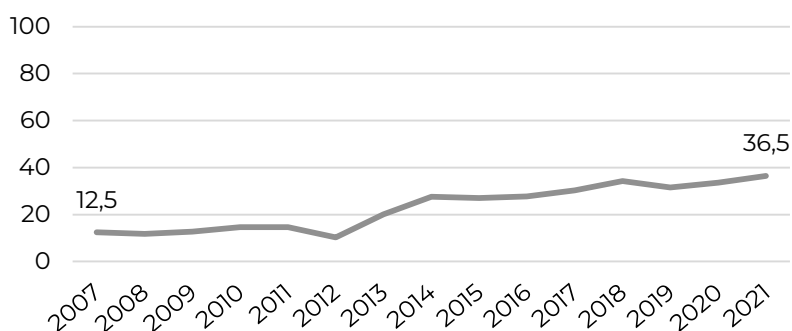
Enplegua duten 16 eta 29 urte bitarteko pertsonen artean, lanaldi partzialeko lan-kontratua dutenen ehunekoa.

**Iturria:** Gazteen Euskal Behatokia (Eustaten Biztanleria jardueraren arabera sailkatzeko inkestatik abiatuta); Eurostat. Labour Market Data

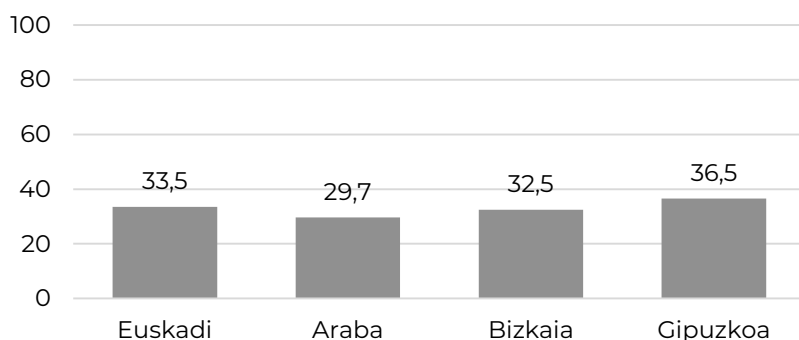
**Maiztasuna:** Urtekoa **Azken datua:** %36,5 (2021) <sup>15</sup>

### Emaiza nagusiak

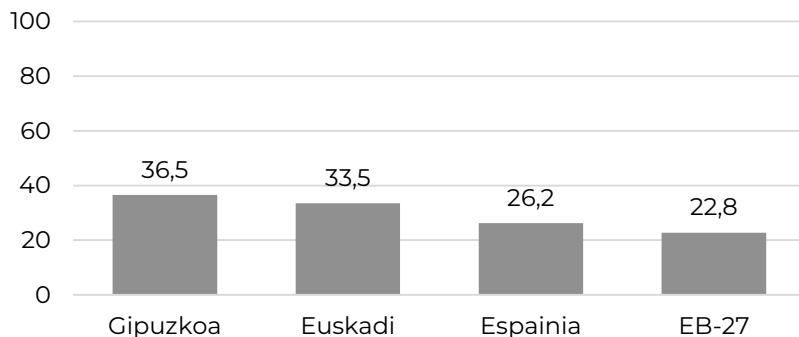
#### Adierazlearen bilakaera Gipuzkoan



#### Lurraldeen arteko konparaketa. 2021



#### Nazioarteko konparaketa. 2021



<sup>15</sup> Oharra: Eurostateko datuek 15 eta 29 urte bitarteko biztanleriari egiten diote erreferentzia.