



Aisia, kultura eta kirola



9. Aisia, kultura eta kirola

- 9.1 | **Ekintza artistikoetan parte hartzen duten gazteen ehunekoa (%)**
- 9.2 | **Irakurtzeko ohitura duten gazteen ehunekoa (%)**
- 9.3 | **Aisialdirako erabiltzen duten 15 urtetik beherako ordenagailu-erabiltzaileen ehunekoa (%)**
- 9.4 | **Sare sozialak erabiltzen dituzten Interneteko erabiltzaile gazteen ehunekoa (%)**
- 9.5 | **Ikuskizun kulturaletara joaten diren gazteen ehunekoa (%)**
- 9.6 | **Lagunekin euskara erabiltzen duten gazteen ehunekoa (%)**
- 9.7 | **Kalean euskara erabiltzen duten haur eta nerabeen ehunekoa (%)**
- 9.8 | **Lonja baten partaide diren gazteen ehunekoa (%)**
- 9.9 | **Kirola maiz egiten duten gazteen ehunekoa (%)**



9.1. Ekintza artistikoetan parte hartzen duten gazteen ehunekoa (%)

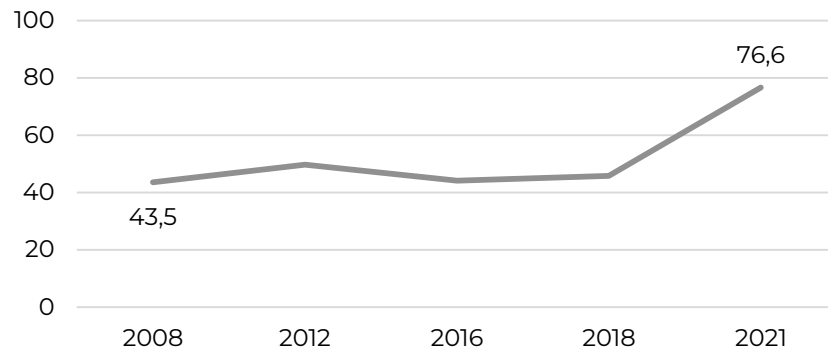
Ekintza artistikoetan parte hartzen duten 15 eta 29 urte bitarteko pertsonen proportzioa, adin-tarte bereko biztanleriarekiko.

Iturria: Gazteen Euskal Behatokia. Euskadiko Gazteak bilduma

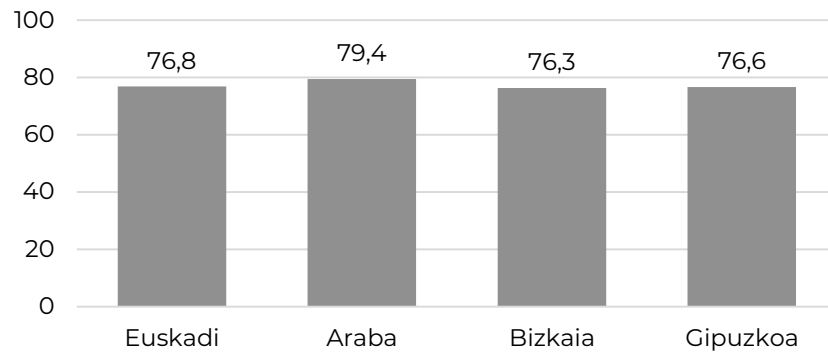
Maiztasuna: Lau urtean behin **Azken datua:** %76,6 (2021)

Eraitza nagusiak

**Adierazlearen
bilakaera
Gipuzkoan**



**Lurraldeen
arteko
konparaketa.
2021**




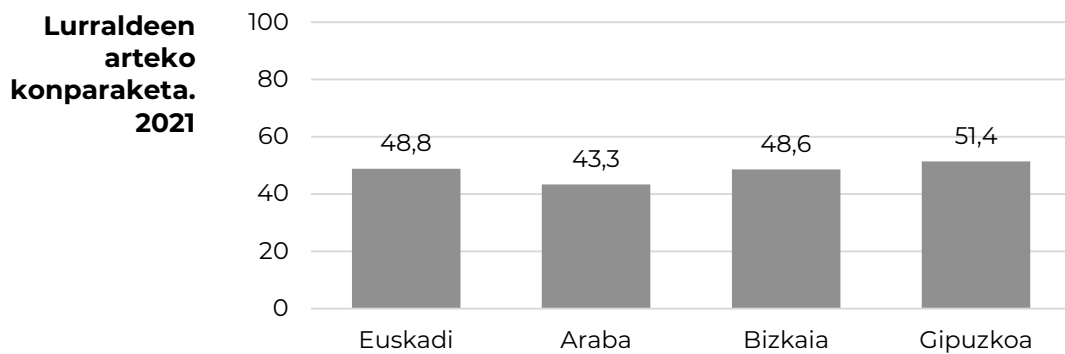
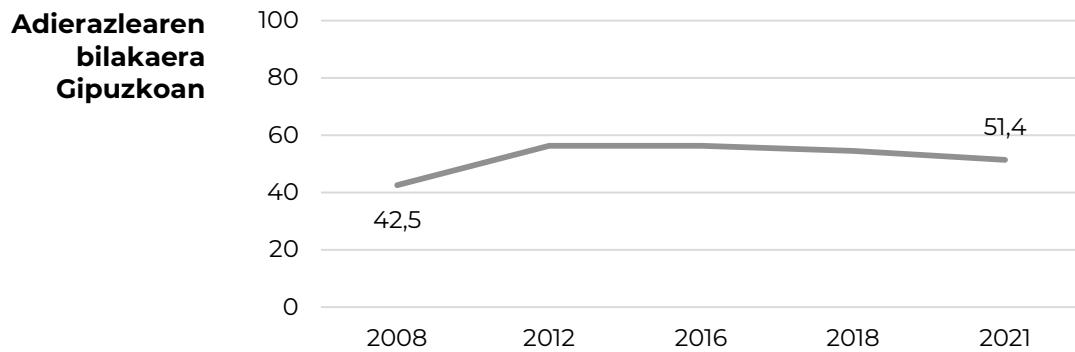
9.2. Irakurtzeko ohitura duten gazteen ehunekoa (%)

Aisialdian irakurtzeko ahitura duten 15 eta 29 urte bitarteko pertsonen proportzioa, adin-tarte bereko biztanleriarekiko.

Iturria: Gazteen Euskal Behatokia. Euskadiko Gazteak bilduma

Maiztasuna: Lau urtean behin **Azken datua:** %51,4 (2021)

Emaitza nagusiak



9.3. Aisialdirako erabiltzen duten 15 urtetik beherako

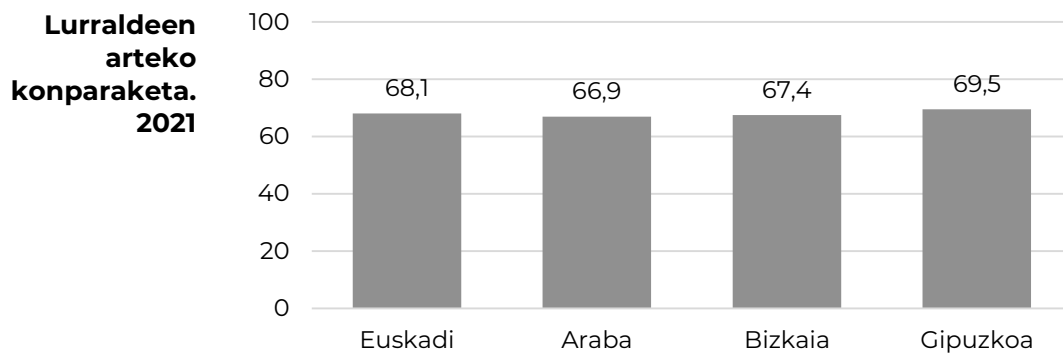
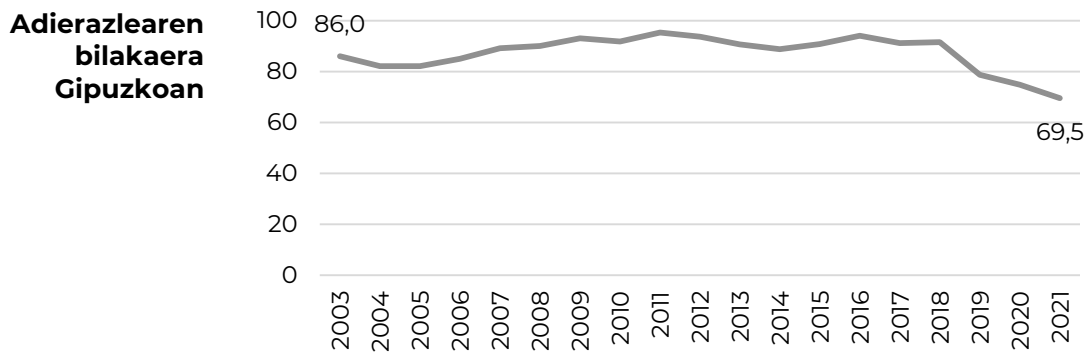
ordenagailu-erabiltzaileen ehunekoa (%)

Azken hiru hilabeteetan, aisiarako ordenagailua erabili duten 6 eta 14 urte bitarteko pertsonen proportzioa, ordenagailua erabiltzen duen adin-tarte bereko biztanleriarekiko.

Iturria: Eustat. Informazioaren Gizarteari buruzko Inkesta - Familiak

Maiztasuna: Urtekoa **Azken datua:** %69,5 (2021)

Eraitza nagusiak



9.4. Sare sozialak erabiltzen dituzten Interneteko erabiltzaile

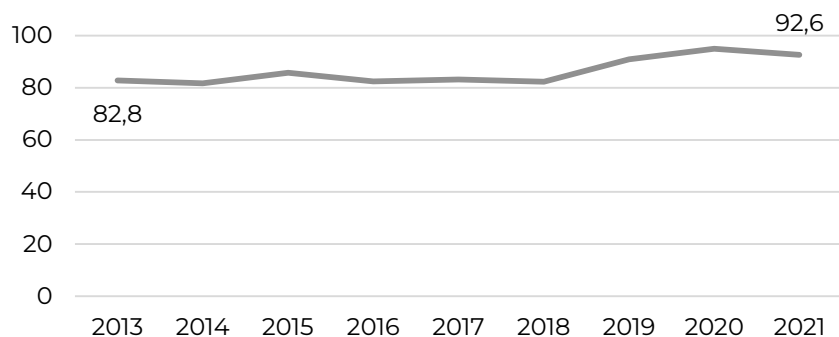
gazteen ehunekoa (%)

Azken hiru hilabeteetan, sare sozialak (Facebook, Twitter...) erabili dituzten 16 eta 34 urte bitarteko gazteen proportzioa, Internet erabiltzen duen adin-tarte bereko biztanleriarekiko.

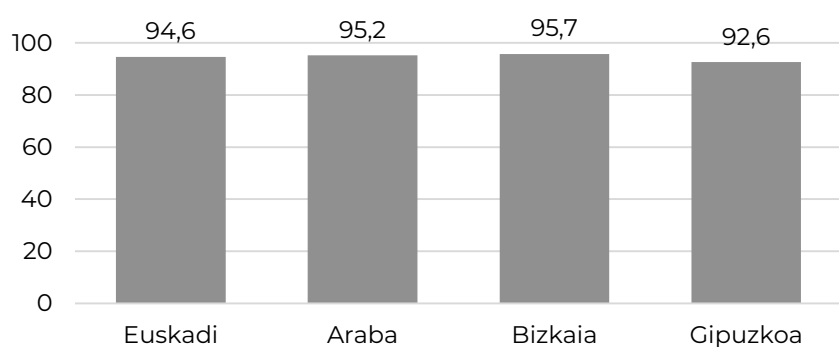
Iturria: Eustat. Informazioaren Gizarteari buruzko Inkesta - Familiak
Maiztasuna: Urtekoa **Azken datua:** %92,6 (2021)

Emaitza nagusiak

Adierazlearen bilakaera Gipuzkoan



Lurraldeen arteko konparaketa. 2021



9.5. Ikuskizun kulturaletara joaten diren gazteen ehunekoa (%)

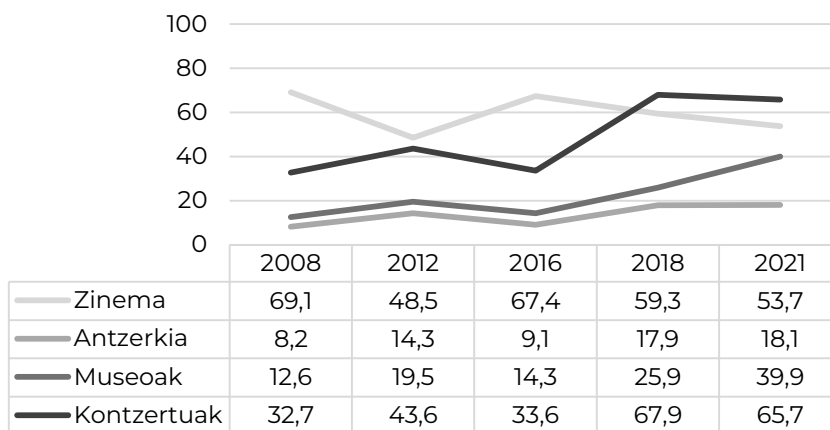
Azken hiru hilabeteetan, ikuskizun kulturaletara (zinema, antzerkia, museoak, kontzertuak) joan diren 15 eta 29 urte bitarteko pertsonen proportzioa, adin-tarte bereko biztanleriarekiko.

Iturria: Gazteen Euskal Behatokia. Euskadiko Gazteak bilduma

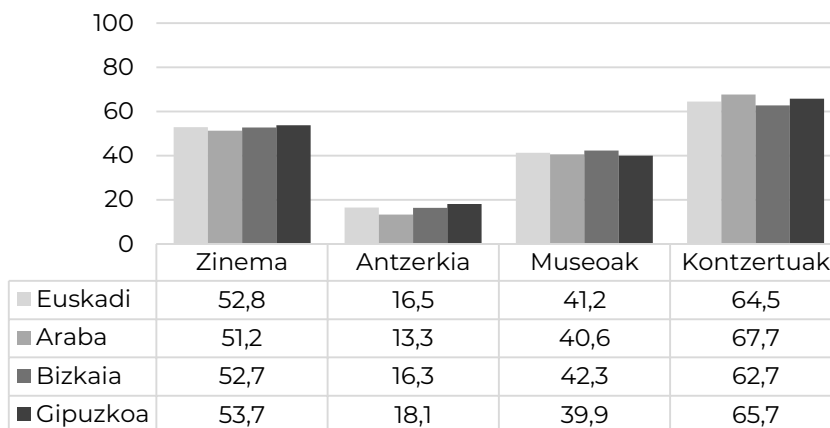
Maiztasuna: Lau urtean behin **Azken datua:** Zinema: %53,7; antzerkia: %18,1; museoak: %39,9; kontzertuak: %65,7 (2021)

Emaitza nagusiak

Adierazlearen bilakaera Gipuzkoan



Lurraldeen arteko konparaketa. 2021



9.6. Lagunekin euskara erabiltzen duten gazteen ehunekoa (%)

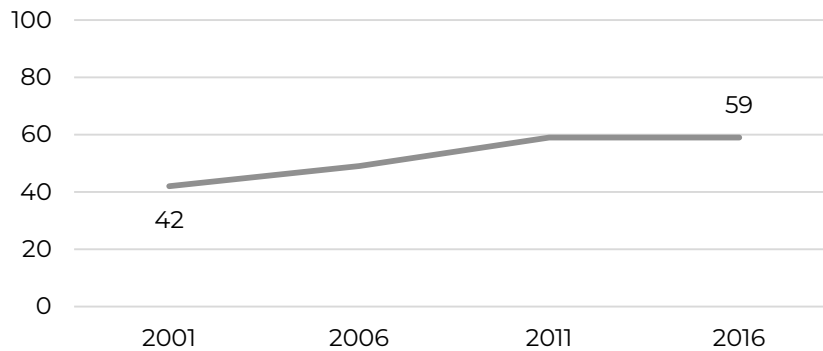
Lagunekin euskara erabiltzen duten 16 eta 24 urte bitarteko pertsonen proportzioa, adin-tarte bereko biztanleriarekiko.

Iturria: Gazteen Euskal Behatokia. Euskadiko Gazteak bilduma (Eusko Jaurlaritzako Kultura eta Hizkuntza Politika Sailaren Inkesta Soziolinguistikoaren datuetatik abiatuta)


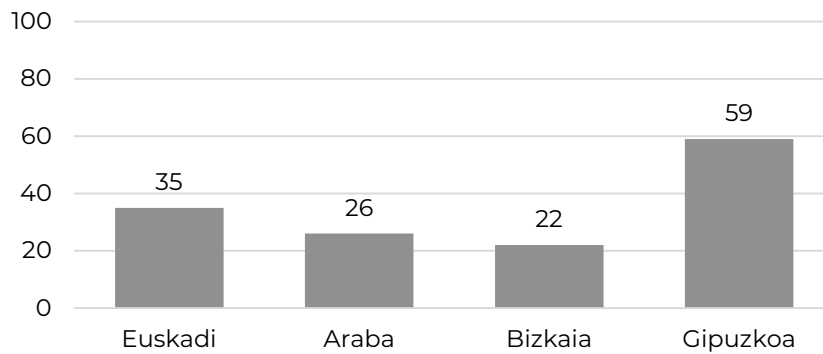
Maiztasuna: Bost urtean behin **Azken datua:** %59 (2016)

Emaitza nagusiak

Adierazlearen bilakaera Gipuzkoan



Lurraldeen arteko konparaketa. 2016



9.7. Kalean euskara erabiltzen duten haur eta gazteen ehunekoa (%)

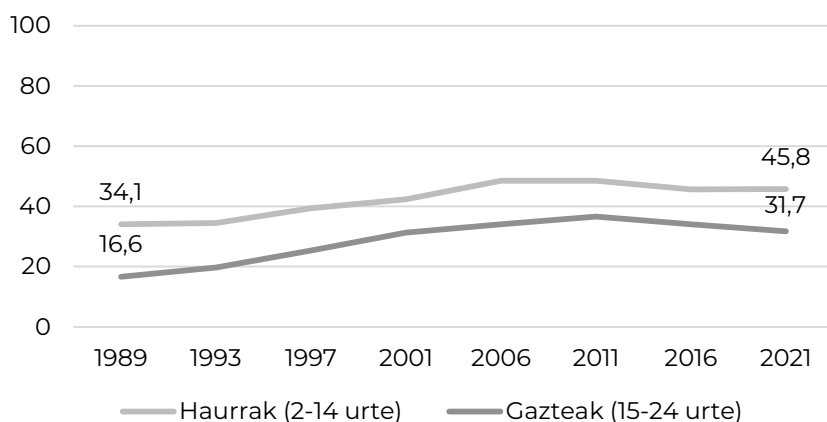
Kalean euskara erabiltzen duten haur (2-14 urte) eta gazteen (15-24 urte) proportzioa, adin-tarte bereko biztanleriarekiko.

Iturria: Soziolinguistika Klusterra. Hizkuntzen erabileraren kale neurketa

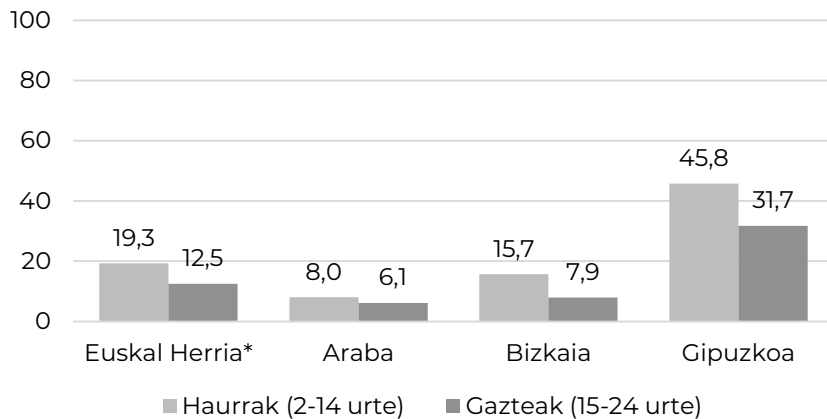
Maiztasuna: Bost urtean behin **Azken datua:** Haurrak: %45,8; gazteak: %31,7 (2021)

Emaitza nagusiak

Adierazlearen
bilakaera
Gipuzkoan



Lurraldeen
arteko
konparaketa.
2021



*EAE, Nafarroa eta Ipar Euskal Herria barne.

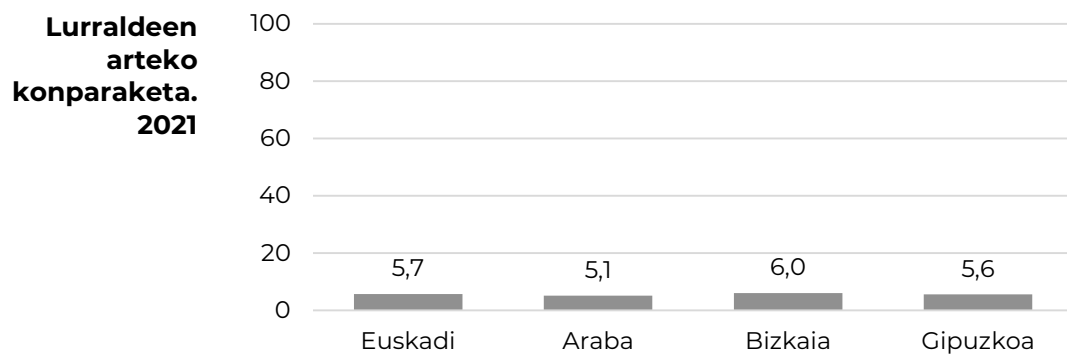
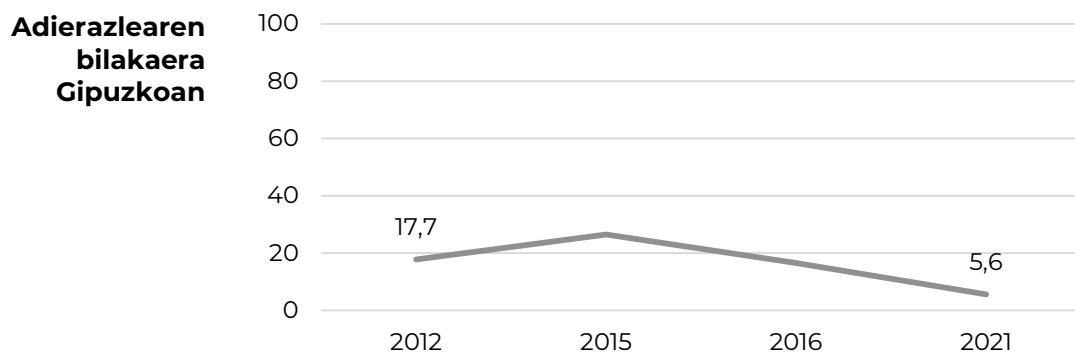
9.8. Lonja baten partaide diren gazteen ehunekoa (%)

Lonja baten partaide diren 15 eta 29 urte bitarteko pertsonen proportzioa, adin-tarte bereko biztanleriarekiko.

Iturria: Gazteen Euskal Behatokia

Maiztasuna: Irregularra **Azken datua:** %5,6 (2021)

Emaitza nagusiak



9.9. Kirola maiz egiten duten gazteen ehunekoa (%)

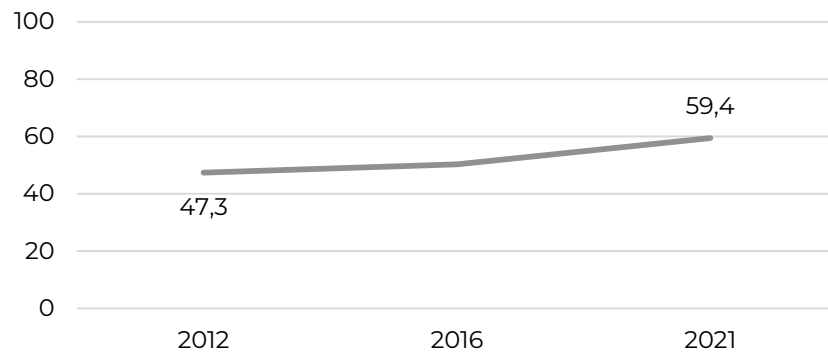
Kirola maiz egiten duten 15 eta 29 urte bitarteko pertsonen proportzioa, adin-tarte bereko biztanleriarekiko.

Iturria: Gazteen Euskal Behatokia. Euskadiko Gazteak bilduma.

Maiztasuna: Bost urtean behin **Azken datua:** %59,4 (2021)

Eraitza nagusiak

Adierazlearen
bilakaera
Gipuzkoan



Lurraldeen
arteko
konparaketa.
2021

