Ocio, cultura y deporte

9. Ocio, cultura y deporte

9.1 **Porcentaje de jóvenes que participan en actividades artísticas (%)**

9.2 **Porcentaje de jóvenes que leen habitualmente (%)**

9.3 **Porcentaje de usuarios de ordenador de menos de 15 años que lo utilizan para el ocio (%).**

9.4 **Porcentaje de jóvenes usuarios de Internet que utilizan las redes sociales (%)**

9.5 **Porcentaje de jóvenes que asisten a espectáculos culturales (%)**

9.6 **Porcentaje de jóvenes que utilizan el euskera con sus amistades (%)**

9.7 **Porcentaje de niñas, niños y jóvenes que utilizan el euskera en la calle (%)**

9.8 **Porcentaje de jóvenes que forman parte de una lonja (%)**

9.9 **Porcentaje de jóvenes que practican deporte con frecuencia (%)**

9.1. Porcentaje de jóvenes que participan en actividades artísticas (%)

Proporción de personas de 15 a 29 años que participan en actividades artísticas con respecto a la población de la misma franja de edad.

Fuente: Observatorio Vasco de Juventud. Colección Juventud de Euskadi

Frecuencia: Cada cuatro años **Último dato:** 76,6% (2021)

Principales resultados

Evolución del indicador en Gipuzkoa

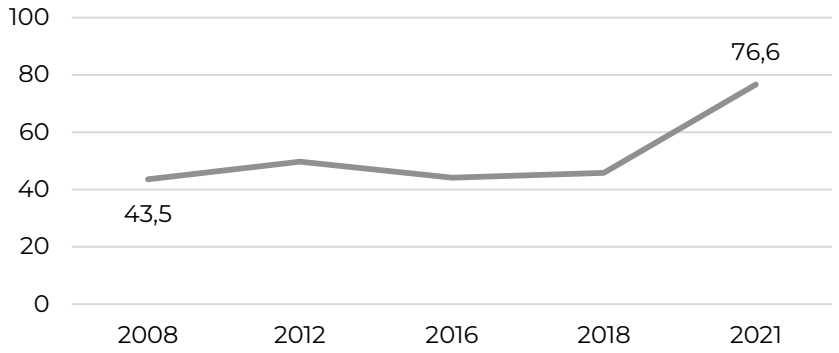

Compartiva entre territorios. 2021

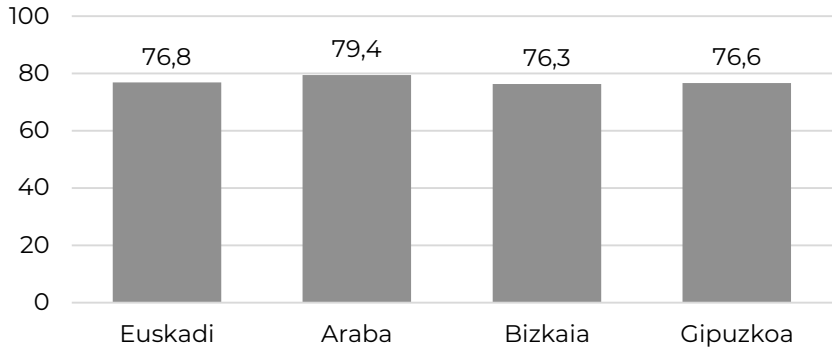

9.2. Porcentaje de jóvenes que leen habitualmente (%)

Proporción de personas de 15 a 29 años que leen habitualmente en su tiempo libre con respecto a la población del mismo grupo de edad.

Fuente: Observatorio Vasco de Juventud. Colección Juventud de Euskadi

Frecuencia: Cada cuatro años **Último dato:** %51,4 (2021)

Principales resultados

Evolución del indicador en Gipuzkoa

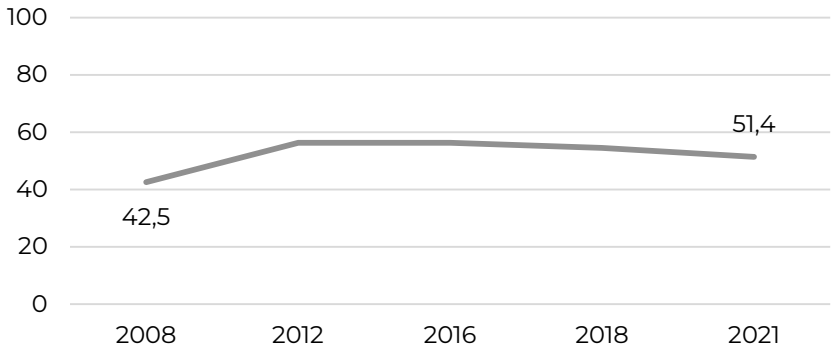

Compartiva entre territorios. 2021

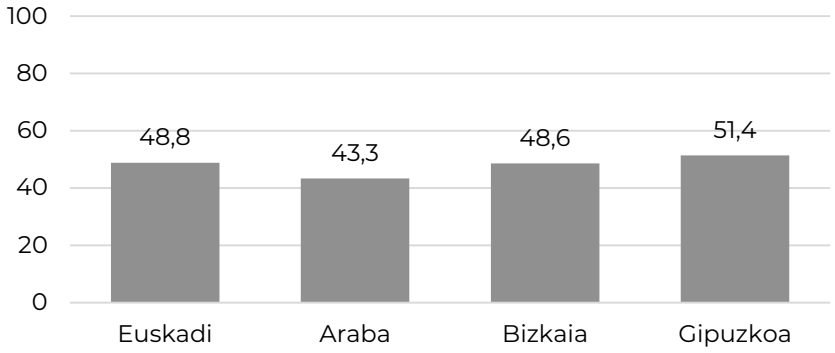

9.3. Porcentaje de usuarios de ordenador de menos de 15 años que lo utilizan para el ocio (%)

Proporción de personas de 6 a 14 años que han utilizado un ordenador para ocio en los últimos tres meses sobre la población de la misma franja de edad que utiliza ordenador.

Fuente: Eustat. Encuesta sobre la sociedad de la información - Familias

Frecuencia: Anual **Último dato:** 69,5% (2021)

Principales resultados

Evolución del indicador en Gipuzkoa

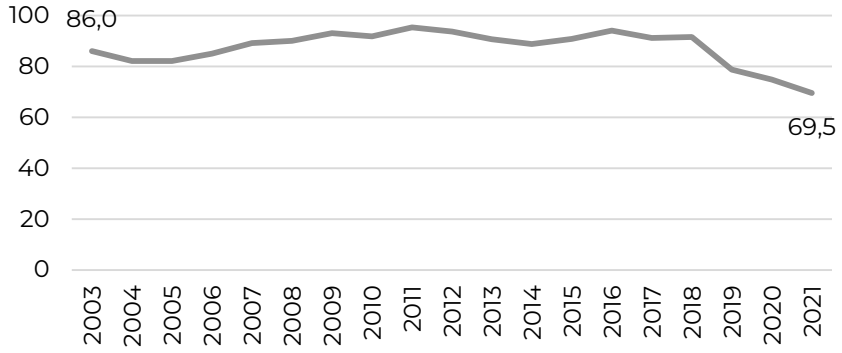

Compartiva entre territorios. 2021

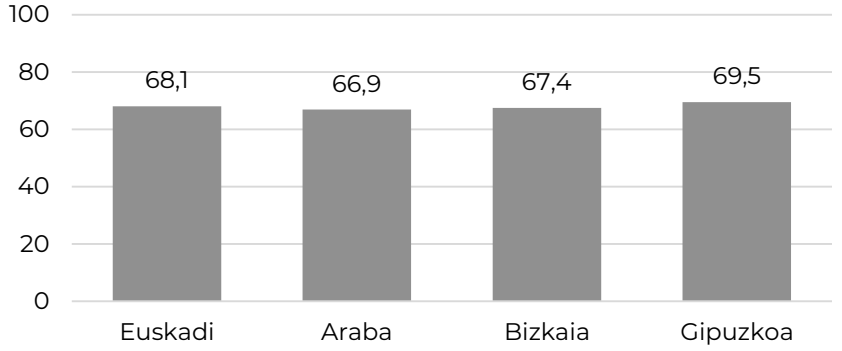

9.4. Porcentaje de jóvenes usuarios de Internet que utilizan las redes sociales (%)

Proporción de jóvenes de 16 a 34 años que han utilizado las redes sociales (Facebook, Twitter) en los últimos tres meses con respecto a la población de la misma franja de edad que utiliza Internet.

Fuente: Eustat. Encuesta sobre la sociedad de la información - Familias

Frecuencia: Anual **Último dato:** 92,6% (2021)

Principales resultados

Evolución del indicador en Gipuzkoa

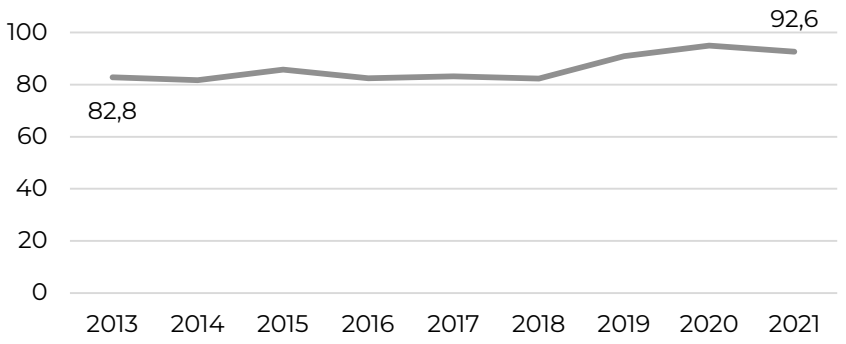

Compartiva entre territorios. 2021

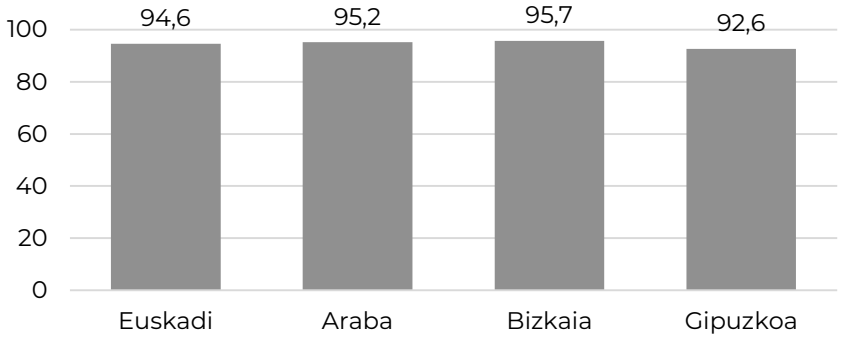

9.5. Porcentaje de jóvenes que asisten a espectáculos culturales (%)

Proporción de personas de 15 a 29 años que han asistido a espectáculos culturales (cine, teatro, museos, conciertos) en los últimos tres meses con respecto a la población de la misma franja de edad.

Fuente: Observatorio Vasco de Juventud. Colección Juventud de Euskadi

Frecuencia: Cada cuatro años **Último dato:** Cine: 53,7%; teatro: 18,1%; museos: 39,9%; conciertos: 65,7% (2021)

Principales resultados

Evolución del indicador en Gipuzkoa

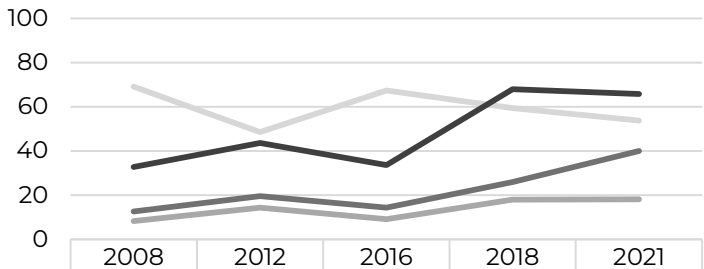

	2008	2012	2016	2018	2021
Cine	69,1	48,5	67,4	59,3	53,7
Teatro	8,2	14,3	9,1	17,9	18,1
Museo	12,6	19,5	14,3	25,9	39,9
Conciertos	32,7	43,6	33,6	67,9	65,7

Compartiva entre territorios. 2021

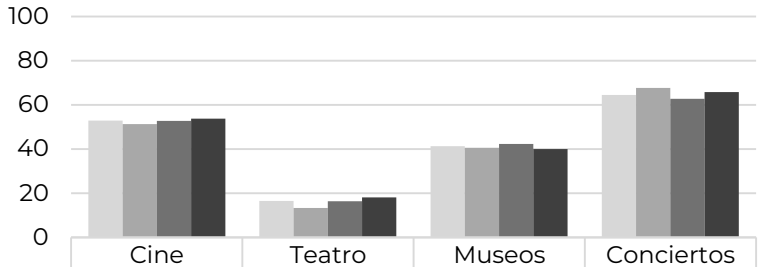

	Cine	Teatro	Museos	Conciertos
Euskadi	52,8	16,5	41,2	64,5
Araba	51,2	13,3	40,6	67,7
Bizkaia	52,7	16,3	42,3	62,7
Gipuzkoa	53,7	18,1	39,9	65,7

9.6. Porcentaje de jóvenes que utilizan el euskera con sus amistades (%)

Proporción de personas de 16 a 24 años que utilizan el euskera con sus amistades respecto a la población del mismo grupo de edad.

Fuente: Observatorio Vasco de Juventud. Colección Juventud de Euskadi (a partir de los datos de la Encuesta Sociolingüística del Departamento de Cultura y Política Lingüística del Gobierno Vasco)

Frecuencia: Cada cinco años **Último dato:** 59% (2016)

Principales resultados

Evolución del indicador en Gipuzkoa

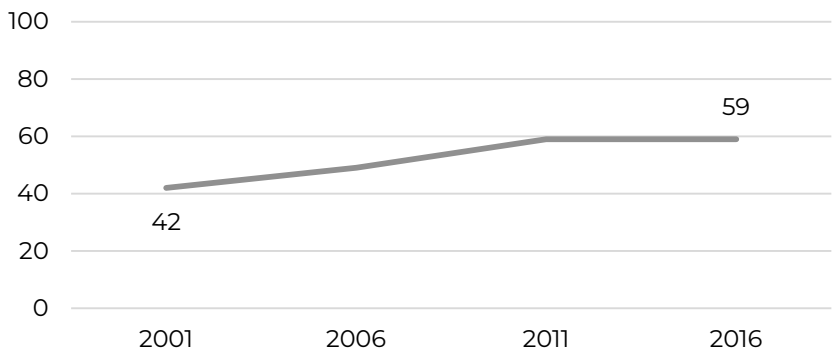

Compartiva entre territorios. 2016

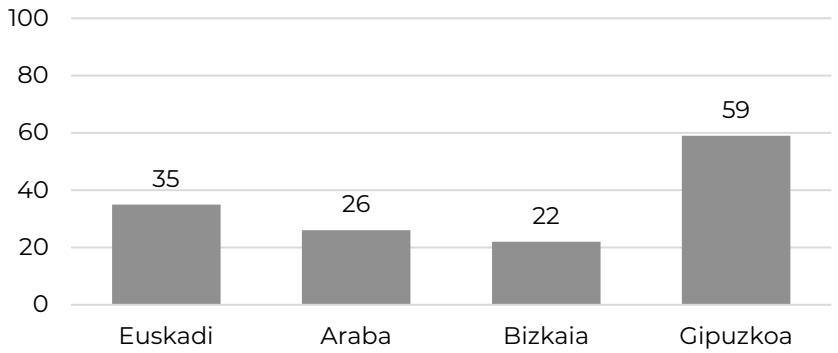

9.7. Porcentaje de niñas, niños y jóvenes que utilizan el euskera en la calle (%)

Proporción de niños/as (2-14 años) y jóvenes (15-24 años) que utilizan el euskera en la calle con respecto a la población del mismo tramo de edad.

Fuente: Clúster de soziolinguística. Medición del uso de las lenguas en la calle

Frecuencia: Cada cinco años **Último dato:** Niños/as: 45,8%; jóvenes: 31,7% (2021)

Principales resultados

Evolución del indicador en Gipuzkoa

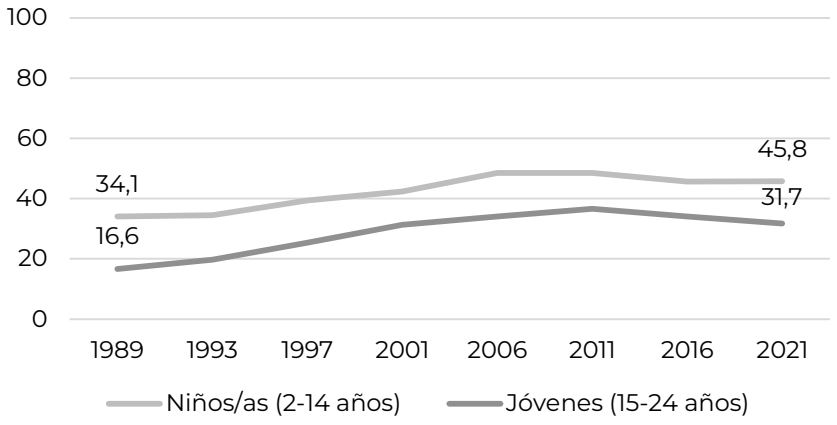

Compartiva entre territorios. 2021

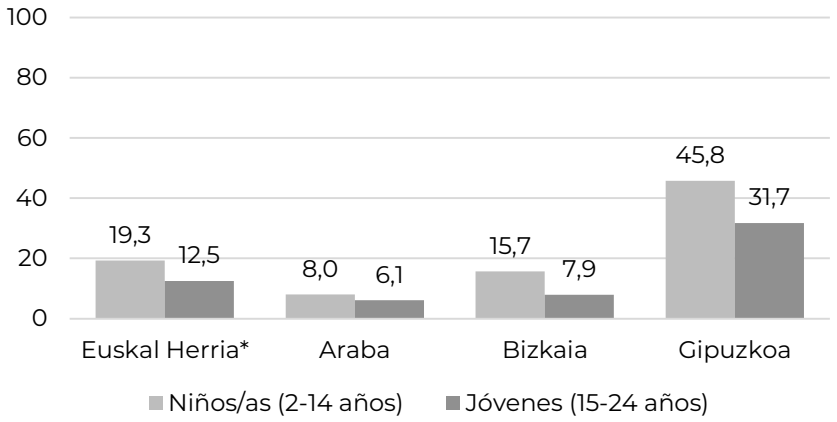

** Incluidas la CAPV, Navarra e Iparralde.*

9.8. Porcentaje de jóvenes que forman parte de una lonja (%)

Proporción de personas de 15 a 29 años que forman parte de una lonja con respecto a la población de la misma franja de edad.

Fuente: Observatorio Vasco de Juventud. Colección Juventud de Euskadi

Frecuencia: Irregular **Último dato:** 5,6% (2021)

Principales resultados

Evolución del indicador en Gipuzkoa

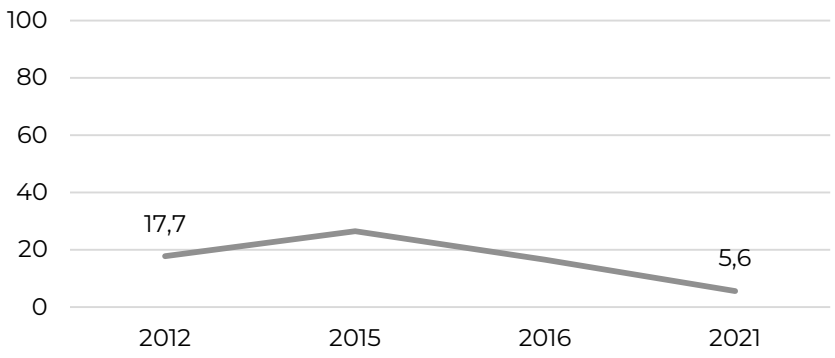

Compartiva entre territorios. 2021

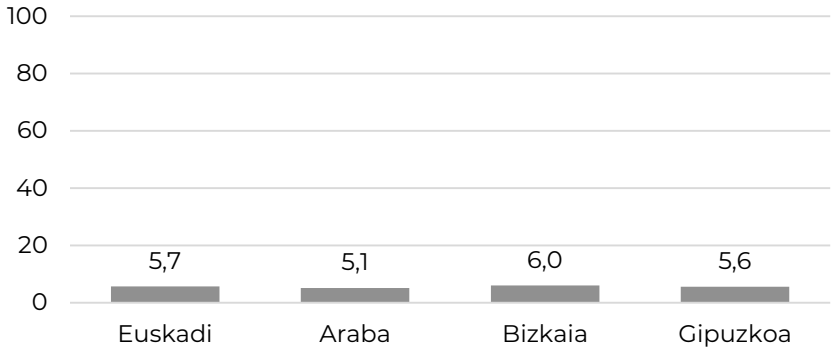

9.9. Porcentaje de jóvenes que practican deporte con frecuencia (%)

Proporción de personas de 15 a 29 años que practican deporte con frecuencia con respecto a la población de la misma franja de edad.

Fuente: Observatorio Vasco de Juventud. Colección Juventud de Euskadi

Frecuencia: Irregular **Último dato:** 59,4% (2021)

Principales resultados

Evolución del indicador en Gipuzkoa

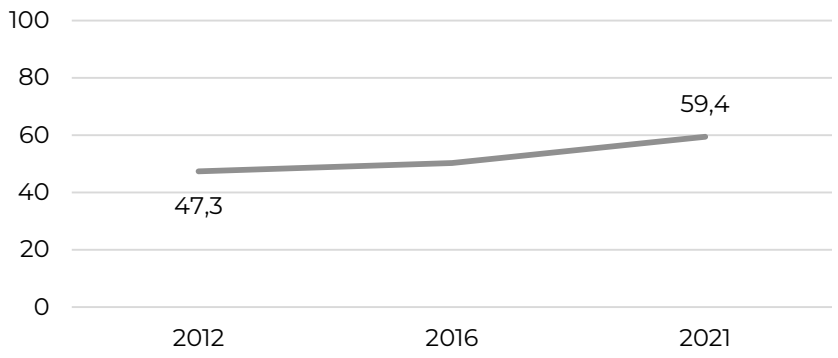
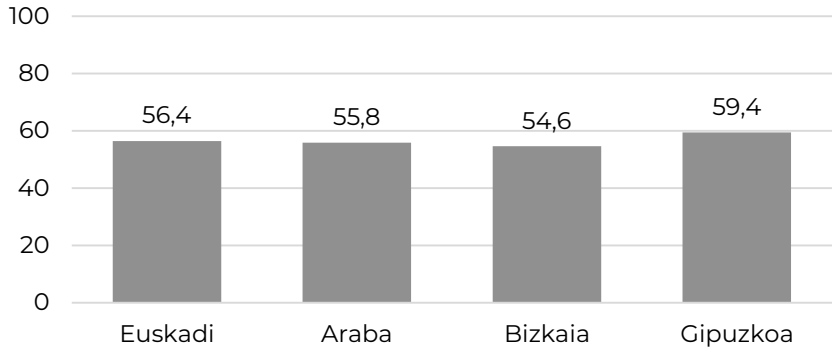
Compartiva entre territorios. 2021