

# Zmz

HAUR ETA NERABEEN AHOTSA



**Nola ebaluatzen  
duten Gipuzkoako  
haur eta nerabeek  
beren ongizatea**

2023




Gipuzkoako  
Foru Aldundia  
Kultura, Lankidetz,  
Gazteria eta Kirol  
Departamentua



ETORKIZUNA  
ORAIN



Gipuzkoako Haur eta Gazteen Sustapenerako Sarea  
Red de Promoción Infantil y Juvenil de Gipuzkoa



**Egileak:**

Gipuzkoako Foru Aldundiaren Kultura, Lankidetzeta, Gazteria eta Kirol Departamentua.

EDE Fundazioa

**Argitalpen-data:**

2023ko martxo

**Eskerrak:**

Eskerrak eman nahi dizkiegu Ferrán Casas Gizarte Psikologiako katedradun eta Gironako Unibertsitateko irakasle emerituari, Mari Corominas Bartzelonako Haur eta Nerabeen Institutuko ikertzaileari eta Asier Huegun Hezkuntza UPV/EHUko Filosofia eta Antropologia Fakultateko irakasleari ikerketa honetan emandako laguntzagatik.

Era berean, Gipuzkoako ikastetxeetako haur eta nerabeen parte-hartzea eskertu nahi dugu, eta baita irakasle guztiena ere, beren inplikazioarekin proiektu hau garatzea ahalbidetu dutelako.

# Aurkibidea

<b>0. Sarrera</b> .....	<b>1</b>
<b>1. Metodologia</b> .....	<b>3</b>
1.1. Zer da haurren eta nerabeen ongizate subjektiboa?.....	5
1.2. Zer eredutan oinarritu da azterketa hau? .....	6
1.3. Nolakoa da galdetegia? Zer dimentsio edo esparru aztertzen ditu?.....	6
1.4. Nola eta noiz galdetu da? .....	10
1.5. Nork bete du inkesta? .....	11
<b>2. Emaitza nagusiak</b> .....	<b>13</b>
2.1. Zer neurritan daude pozik, oro har, beren bizitzarekin? .....	15
2.2. Nola hautematen dute beren ongizatea? .....	20
<b>3. Emaitzak Gipuzkoako haur eta nerabeen bizitzako ESPARRUETAN</b> .....	<b>25</b>
3.1. Zer esparrutan dute gogobetetze maila handiena? Eta txikiena? .....	27
3.2. Zer gogobetetze maila dute beren FAMILIA-BIZITZAREKIN? .....	31
3.3. Zer gogobetetze maila dute beren ONGIZATE MATERIALAREKIN?.....	38
3.4. Zer gogobetetze maila dute beren OSASUNAREKIN? .....	50
3.5. Zer gogobetetze maila dute beren AUTONOMIAREKIN? .....	61
3.6. Zer gogobetetze maila dute beren ESKOLA-BIZITZAREKIN? .....	69
3.7. Zer gogobetetze maila dute beren LAGUNEKIN? .....	83
3.8. Zer gogobetetze maila dute beren AISIAREKIN? .....	93
3.9. Zer gogobetetze maila dute beren AUZO/HERRIAREKIN?.....	105
<b>4. Gipuzkoako haur eta nerabeen bizitzako BESTE ALDERDI BATZUK</b> .....	<b>117</b>
4.1. Berdinen arteko indarkeriari buruzko zenbait ohar .....	119
4.2. Sexu-hezkuntzarekin lotutako zenbait ohar .....	123
4.3. Berdintasunarekin lotutako zenbait ohar .....	125
4.4. Lagunekin euskara erabiltzeari buruzko zenbait ohar .....	126

4.5. Haur eta nerabeen eskubideak ezagutzeari buruzko zenbait ohar .....	131
<b>5. Ondorioak</b> .....	<b>133</b>
5.1. Bizitzarekiko gogobetetze maila orokorrean .....	135
5.2. Norberak hautemandako ongizatea .....	135
5.3. Gogobetetze maila handiena eta txikiena sortzen duten esparruak .....	136
5.4. Azterketan ebaluatutako beste alderdi batzuk .....	143
5.5. Ekintzarako orientabide batzuk .....	144
<b>6. Eranskinak</b> .....	<b>146</b>
6.1. Ohar estatistikoak .....	148
6.2. Gipuzkoako eskualdeak eta udalerriak .....	156
6.3. ZMZ galdetegia: Lehen Hezkuntzako 3. eta 4. maila .....	158
6.4. ZMZ galdetegia: Lehen Hezkuntzako 5. eta 6. maila .....	168
6.5. ZMZ galdetegia: Derrigorrezko Bigarren Hezkuntzako 1., 2. eta 3. maila .....	180
6.6. Erreferentzia bibliografikoak .....	193

Haurren eta nerabeen ongizatea eta bizi-kalitatea gizarte-ondasun bat dira, eta hainbat faktoreren eragina dute: familia, eskola, edo gizartearena oro har. Beraz, gizarte-estamentu guzti-guztiei dagokigun gaia da, eta denok hartu behar dugu geure gain arlo horretan dugun erantzukizuna.

Administrazio guztiei dagokigu, bakoitzari bere mailan eta jardun-eremuan, beharrezkoak diren bitartekoak jartzea gure lurraldeko haurrek eta nerabeek aurkituko duten gizarteak beren bizi-garapen betea eta zoriontsua ez oztopatzeke eta, horrez gain, haien gaitasunak indartu eta sendotzeko, pertsona autonomoak, askeak eta gizartean aktiboki inplikatuak izan daitezten.

Konpromiso horren barruan, **Zmz? Haur eta nerabeen ahotsa** ekimenaren helburua izan da Gipuzkoako gazteenei ahotsa ematea, politika publikoak diseinatzerakoan eta lurralde zein toki mailako jarduerak planifikatzerakoan beren ikuspegia, kezkak eta proposamenak txertatzeko. Gainera, haurren eta nerabeen errealitateari buruzko ezagutza handitzeak erraztu egingo du haiekin konpromiso handiagoa duen agenda publikoa eta haien behar eta lehentasunetara hobeto egokitutako zerbitzu ea baliabide lagunkoiagoak izatea.

Gure asmoa da ikerketa honek denboran jarraipena eta egonkortasuna izatea, kontsulta aldian-aldian errepika dadin. Horrek aukera emango digu orain neurtzen ari garen dimentsioen bilakaeraren segimendua egiteko eta gure lurraldearen etorkizuneko herritarrekin elkarrizketa egonkorrerako gune bat finkatzeko.

Horrela, haien errealitatea hobeto ezagututa, beren beharrei erantzun hobea eman ahal izango diegu, beren bizitzako etapa bakoitzean goatzeko, esperimintatzeko eta protagonista izateko aukera eskaini ahal izango diegu, helduarorako prozesuan lagundu ahal izango diegu eta beren autonomia pertsonala garatzeko baliabide berrietan inbertitu ahal izango dugu, beren gaitasun eta harreman sozialak landu, ikasi eta indartu ditzaten.

**María José Telleria Etxeberria**

Kultura, Lankidetz, Gazteria eta Kirol Departamentuko foru diputatua



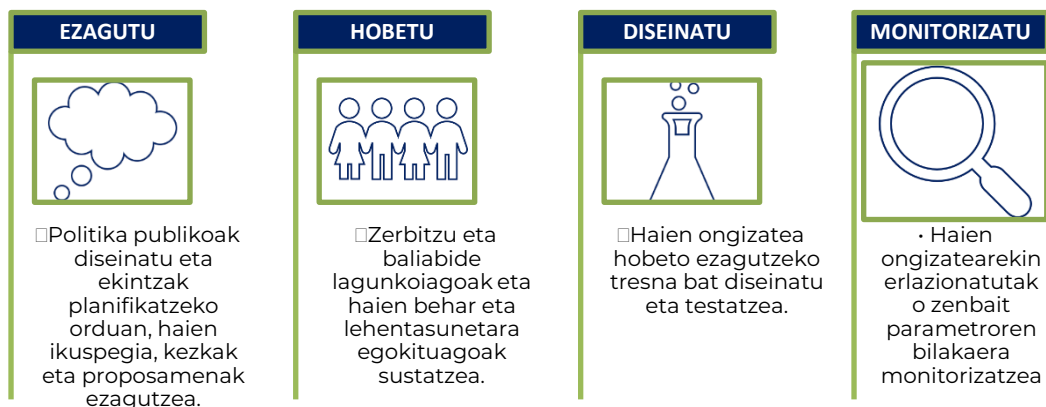
## Sarrera

Dokumentu honek **Zmz? Haur eta nerabeen ahotsa** azterketaren emaitzak aurkezten ditu. Azterlana Gipuzkoako Foru Aldundiko Kultura, Lankidetzeta, Gazteria eta Kirol Departamentuaren ekimen bat da eta, Haur eta Gazteen Sustapen Zerbitzuak eta Gaztematika Sareak sustatuta, **lurraldeko haur eta nerabeen ongizate subjektiboaren maila** ezagutu nahi du.

Ikerketa Gipuzkoa osoko 8 eta 14 urte bitarteko haur eta nerabeen lagin zabal bati (aurrerantzean, HN) egindako kontsulta baten bidez egin da. Azterlanak aukera eman du haien bizitzako hainbat alderdi eta esparruri (osasuna, hezkuntza, gizarte-harremanak, aisia, familia, etab.) buruzko iritzia eta pertzepzioetan sakontzeko, ikuspegi subjektibo batetik HNen ongizateari buruzko ezagutza sortu eta eztabaida publikoa elikatzeko xedez.

Ekimen honen helburua da, besteak beste, Haurren eta Nerabeen Eskubideei buruzko Konbentzioan (aurrerantzean, HNEK) ezarritakoarekin bat etorritik HNen parte-hartzea sustatzea. Era berean, bat dator 2030 Agendako Garapen Jasangarrirako 16.7 Helburuarekin, hau da, “maila guztietan erabaki inklusibo, partaidetzazko eta ordezkagarriak hartzea bermatzearekin”.

Zehazkiago, azterlan honen bidez Gipuzkoako HNei ahotsa eman nahi izan zaie, honako hauetarako:



Hona hemen txostena osatzen duten atalen edukia laburtuta:

- **Metodologia:** Kapitulu honetan, haurren eta nerabeen “ongizate subjektiboaren” definizioa, galdetegiaren oinarri den eredu eta ongizatearekin eta bizi-kalitatearekin lotutako dimentsioak azaltzen dira. Halaber, datuak biltzeko prozesua nolakoa izan den eta kontsultan izandako parte-hartzeari buruzko informazioa jasotzen ditu.
- **Emaitza nagusiak:** Kapitulu honetan, Gipuzkoako haurren eta nerabeen ongizate subjektiboaren ikuspegi orokorra lortzen lagun dezaketen bi alderdiri buruzko emaitzak aurkezten dira: bizitzarekiko gogobetetze maila orokorra eta norberak hautemandako ongizate subjektiboaren indizea.
- **Emaitzak esparruka:** Kapitulu honek Gipuzkoako haurren eta nerabeen gogobetetzean sakontzen du, haien ongizatean eta bizi-kalitatean eragiten duten 8 dimentsio edo esparruri dagokienez: familia-bizitza, ongizate materiala, osasuna, autonomia, eskola-bizitza, gizarte-harremanak, aisia eta denbora libre, eta bizi diren auzoa edo herria.
- **Ondorioak:** Kapitulu honetan azterketaren emaitza nagusiak azaltzen dira, laburtuta.
- **Eranskinak:** Kapitulu honetan formula estatistikoei eta egindako azterketari buruzko oharra eta argibideak jasotzen dira, bai eta adin-talde bakoitzerako erabilitako galdetegiak ere. Gainera, estatistika-taula osagarri batzuk eta bibliografiari buruzko atal bat ere baditu.



# Metodologia



## 1. Metodologia

---

- 1.1 | **Zer da hauren eta nerabeen ongizate subjektiboa?**
- 1.2 | **Zer eredutan oinarritu da azterketa hau?**
- 1.3 | **Nolakoa da galdetegia? Zer dimentsio edo esparru aztertzen ditu?**
- 1.4 | **Nola eta noiz galdetu da?**
- 1.5 | **Nork bete du inkesta?**

## **1.1. Zer da haurren eta nerabeen ongizate subjektiboa?**

HNeen ongizate subjektiboa honela definitzen da: norberaren bizitzari eta bizibaldintzei buruzko **pertzepzioak, ebaluazioak eta nahiak**<sup>1</sup>. Hau eta nerabeen ongizate subjektiboa ezagutzeaz ari garenean, haien bizi-kalitatearen ebaluazioaz ari gara, alderdi materialak zein ez-materialak kontuan hartuta: pertsonak duen gogobetetze maila bere buruarekin, familiarekin, lagunekin, ikastetxearekin, egiten dituen jarduerekin, denboraren erabilerarekin, bizi den auzoarekin edo herriarekin, eta abarrekin.

Gaiari buruzko aurreko azterlanek adierazten dutenez, gogobetetze-iritziek korrelazio-maila handiagoa dute ongizate subjektiboarekin ongizatearen baldintza objektiboekin baino<sup>2</sup>. Pertsona batek zorientasunari edo gogobetetzeari buruzko iritzi bat ematen duenean, dela bere bizitzarekiko, dela haren esparru jakin batekiko, nolabait hitzez adierazten ari da bere bizitzarekiko edo bizitza-esparru horrekiko duen jarrera<sup>3</sup>.

Oro har, HNEk oso ondo baloratzen dituzte beren ongizatea eta bizi-kalitatea, bizitzarekiko baikortasun-jarrerarekin. Horregatik, antzeko ezaugarriak dituzten beste azterlan batzuen ildotik<sup>4</sup>, funtsezkoa da arreta jartzea haien gogobetetzea modu positiboan edo negatiboan alda dezaketen ñabardura eta alderdi guztietan.

Haurtzaroko eta nerabegaroko ongizate subjektiboa sustatzea beharrezkoa da HNEK benetan betetzeko, haurrak eta nerabeak eskubidedun subjektu gisa aitortuz, gaur egun, eta ez haien pertzepzioak etorkizunerako, helduak direnerako, kontuan hartzen dituen prozesu baten emaitza gisa<sup>5</sup>. Horrek, halaber, biztanleria-talde horri zuzentzen zaizkion politika publikoak

<sup>1</sup> Casas, Ferran y Bello, Armando (Coord.). *Calidad de vida y bienestar subjetivo en España*. Unicef España, Madrid. Febrero 2012, 26 or.

<sup>2</sup> García Martín Miguel Ángel. "Desde el concepto de felicidad al abordaje de las variables implicadas en el bienestar subjetivo: un análisis conceptual", *Revista Digital*. Buenos Aires, 8 (48), 2002.

<sup>3</sup> Américo Cuervo-Arango, María. "La calidad de vida. Juicios de satisfacción y felicidad como indicadores actitudinales de bienestar", *Revista de Psicología Social*, 8 (1), 1993.

<sup>4</sup> Institut Infància i Adolescència de Barcelona. *Anàlisi en profunditat de l'enquesta de benestar subjectiu de la infància a Barcelona. Document de bases per a l'informe Parlen els nens i nenes: el benestar subjectiu de la infància a Barcelona*. IIAB i Ajuntament de Barcelona. 2018 eta 2022.

<sup>5</sup> Oyanedel, Juan Carlos, Alfaro, Jaime, & Mella, Camila. "Bienestar Subjetivo y Calidad de Vida en la Infancia en Chile", *Revista Latinoamericana de Ciencias Sociales, Niñez y Juventud*, 13 (1). 2015.

etengabe hobetzea dakar, bereziki, beren bizitzako hainbat esparrutan dituzten pertzepzioak, ebaluazioak eta asmoak zuzenean ezagututa.

## 1.2. Zer eredutan oinarritu da azterketa hau?



Haurren eta nerabeen ongizate subjektiboa neurtzeko erreferentziatzko tresnetako bat da Children's Worlds-ek (ISCweb ingelesezko sigletan) egindako **haurren ongizateari buruzko nazioarteko inkesta**. ISCweb inkesta kolektibo horren ongizate subjektiboari buruz mundu mailan egindako ikerketa baten parte da, eta HNek beraiek egindako ebaluazioaren azterketan jartzen du arreta. Pandemiaren aurreko azken edizioan (2016-2020), 40 herrialdetako 128.000 HN baino gehiagok parte hartu dute, eta eredu hori haurren eta nerabeen ongizate subjektiboa neurtzeko nazioarteko erreferente gisa finkatu da.

Aldez aurretik testatutako ongizate subjektiboko eskala psikometrikoek osatzen dute galdetegia. Zehazki, ISCweb-ek bizi-kalitatea neurtzeko bi ikuspegi biltzen ditu: bata, HNen ikuspegi subjektiboen bidez (beren bizitzari buruz dituzten pertzepzioak, pentsamenduak eta sentimenduak), eta bestea, beren aisialdiko jarduerak eta denboraren erabilera, eta haien ongizate-sentsazioan zuzenean nola eragiten duten ulertuz, besteak beste.

## 1.3. Nolakoa da galdetegia? Zer dimentsio edo esparru aztertzen ditu?

**Zmz? Haur eta nerabeen ahotsa** azterlanean **banakako galdetegi bat aplikatu da, autoadministratua eta online**, eta horrek esan nahi du HNek autonomiaz erantzun diotela inkestari.

Galdetegia diseinatzeko, lehen aipatutako nazioarteko azterlanean erabilitako galdera-sortako galderak hartu dira abiapuntu. Hala ere, erreferentziatzko galdetegian oinarrituta, hainbat doikuntza egin dira eta galdera berri batzuk sau dira.



## METODOLOGIA

Egindako egokitzapenek beste azterketa batzuekiko konparazioa balio gabetzen ez dutela eta diseinuak zorrotasun egokia izaten jarraitzen duela ziurtatzeko, hainbat aditu kontrastatu dute<sup>6</sup>.

Galdetegia adin desberdinetako HNetara egokitzeko eta guztientzat ulergarria izatea lortzeko, **galdetegiaren 3 aldaera** diseinatu dira: bat 8 eta 9 urte bitarteko haurrekin edo lehen hezkuntzako 3. eta 4. mailako haurrekin edo irakurtzeko zailtasunak edo bestelako premia bereziak dituztenekin aplikatzeko; beste bat 10 eta 11 urteko haurrekin edo lehen hezkuntzako 5. eta 6. mailakoekin aplikatzeko; eta hirugarren bat 12 eta 14 urte bitarteko nerabeekin edo bigarren hezkuntzako 1., 2. edo 3. mailako nerabeekin aplikatzeko.

Halaber, txikienei zuzendutako galdetegia behar bezain ulergarria zela ziurtatzeko, aurre-test bat egin da 8 eta 9 urte bitarteko haurrekin<sup>7</sup>.

### Adinaren arabera erabilitako galdetegi-ereduak

	1 GALDETEGIA*	2. GALDETEGIA	3. GALDETEGIA
Adina	8-9 urte	10-11 urte	12-14 urte
Mailak	Lehen Hezkuntzako 3. eta 4. mailak	Lehen Hezkuntzako 5. eta 6. mailak	Derrigorrezko Bigarren Hezkuntzako 1., 2. eta 3. mailak
Erabilitako eskalak	Gogobetetzea: 5 puntuko eskala numerikoa (1-5) Ados/Ez ados: 5 puntuko Likert eskala	Gogobetetzea: 11 puntuko eskala numerikoa (0-11) Ados/Ez ados: 5 puntuko Likert eskala	Gogobetetzea: 11 puntuko eskala numerikoa (0-11) Ados/Ez ados: 5 puntuko Likert eskala
Galdera-kopurua	30	45	48

Oharra: Irakurtzeko zailtasunak edo premia bereziak dituzten HNeek galdetegiaren lehen eredua bete dute.

<sup>6</sup>Ferran Casas (Universidad de Girona), Mari Corominas (Institut Infància i Adolescència de Barcelona) eta Asier Huegun (Universidad del País Vasco /Euskal Herriko Unibertsitatea).

<sup>7</sup>Informazioa biltzeko prozesua hasi aurretik, 8 eta 10 urte bitarteko 13 haurrekin galdetegiaren lehen eredua aztertu zen, Bidebietako Hautxokoan (Donostian), formulatutako itemen irakurgarritasun eta ulermen maila ebaluatzeko.



**METODOLOGIA**

Galdetegi-eredu bakoitzeko galderak honela egituratu dira: sarrerako atal bat, identifikazio-datuei buruzko atal bat eta beste 10 atal, hainbat gairi buruzkoak.

**Inkestaren egitura**

ATALA	INFORMAZIO-MOTA	GALDERA-KOPURUA		
		LH 3 eta 4	LH 5 eta 6	DBH 1, 2 eta 3
<b>SARRERA</b>	<ul style="list-style-type: none"> <li>Ekimenaren aurkezpena</li> <li>Ikasleentzako jarraibideak</li> </ul>	-	-	-
<b>ZURI BURUZ</b>	<ul style="list-style-type: none"> <li>Sexua, adina eta ikasmila</li> <li>Bizi den udalerrria</li> <li>Ikastetxearen izena</li> <li>Jaiolekua (lurraldea)</li> </ul>	7	7	7
<b>ZURE FAMILIARI BURUZ</b>	<ul style="list-style-type: none"> <li>Familia-mota</li> <li>Etxebizitza nagusiko pertsona-multzoa</li> <li>Hautemandako familia-giroa</li> <li>Familiarekiko gogobetetze maila</li> </ul>	3	5	5
<b>BIZI ZAREN ETXEARI BURUZ</b>	<ul style="list-style-type: none"> <li>Etxearekiko gogobetetze maila</li> <li>Norbere ondasunekiko gogobetetze maila</li> <li>Norbere ondasunak</li> <li>Etxeko baldintzak</li> </ul>	3	9	9
<b>ZURE IKASTETXEARI BURUZ</b>	<ul style="list-style-type: none"> <li>Hautemandako eskola-giroa</li> <li>Eskolarako bidearen ezaugarriak</li> <li>Eskola-bizitzarekiko gogobetetze maila</li> <li>Berdinen arteko indarkeria</li> </ul>	4	4	4
<b>ZURE LAGUNEI BURUZ</b>	<ul style="list-style-type: none"> <li>Hautemandako lagun-giroa</li> <li>Eskolaz kanpoko harremanak</li> <li>Lagunekiko gogobetetze maila</li> <li>Lagunekin erabilitako euskara</li> </ul>	4	6	6
<b>BIZI ZAREN HERRIARI EDO AUZOARI BURUZ</b>	<ul style="list-style-type: none"> <li>Hautemandako auzo- edo herri-giroa</li> <li>Herri edo auzoarekiko gogobetetze maila</li> <li>Auzoan edo herrian parte hartzea</li> </ul>	1	3	3
<b>ZURE DENBORAREN ERABILERARI BURUZ</b>	<ul style="list-style-type: none"> <li>Eskolaz kanpoko jarduerak</li> <li>Aisialdiaren erabilerarekiko gogobetetze maila</li> </ul>	1	3	3
<b>NOLA SENTITZEN ZAREN</b>	<ul style="list-style-type: none"> <li>Osasunarekiko gogobetetze maila</li> <li>Norbere gorputzarekiko gogobetetze maila</li> <li>Sentitzen duen segurtasun mailarekiko gogobetetzea</li> <li>Duten askatasunarekiko gogobetetze maila</li> <li>Helduek entzuten dieten moduarekiko gogobetetze maila</li> <li>Afektu positiboak eta negatiboak</li> <li>Bizitzarekiko gogobetetze maila</li> </ul>	4	4	4
<b>KEZKA ERAGITEN DIZUTEN GAUZEI BURUZ</b>	<ul style="list-style-type: none"> <li>Genero-desberdintasunarekiko kezka</li> <li>Sentimenduak eta itxaropenak</li> </ul>	0	1	2
<b>SEXUALITATEARI BURUZ</b>	<ul style="list-style-type: none"> <li>Sexualitatearekin lotutako informaziorako sarbidea</li> </ul>	0	0	2
<b>AZKEN GALDERAK</b>	<ul style="list-style-type: none"> <li>Haur eta nerabeen eskubideen ezagutza</li> <li>Galdetegiaren balorazioa</li> </ul>	3	3	3
<b>GUZTIRA</b>		<b>30</b>	<b>45</b>	<b>48</b>

Iturria: geuk egina.






## METODOLOGIA

Azkenik, galdetegiaren emaitzak 8 dimentsio edo esparrutan multzokatu dira, eta horiek 2030 Agendako GJHen 12 xede estrategikorekin lotu daitezke. Hurrengo taulan ikus daiteke galdetegiaren edukien, emaitzak aurkezteko erabili diren esparru edo dimentsioen eta GJHen xedeen arteko lotura:

### Esparruaren arabera emaitzen aurkezpenaren egitura eta GJH-en xedeekiko lotura

ESPARRU EDO DIMENTSIONA	EDUKIAK	GJH-EN XEDEEKIKO LOTURA
<b>FAMILIA-BIZITZA</b>	<ul style="list-style-type: none"> <li>Hautemandako familia-giroa</li> <li>Familiarekiko gogobetetze maila</li> </ul>	<ul style="list-style-type: none"> <li>1.3 Estatuan guztiontzako gizarte-babeseko sistema eta neurri egokiak ezartzea, gutxieneko mailak barne, eta, hemendik 2030era, pertsona pobre eta kalteberen estaldura zabala lortzea.</li> </ul>
<b>ONGIZATE MATERIALA</b>	<ul style="list-style-type: none"> <li>Etxearekiko gogobetetze maila</li> <li>Norbere ondasunekiko gogobetetze maila</li> <li>Norbere ondasunak</li> <li>Etxeko baldintzak</li> </ul>	<ul style="list-style-type: none"> <li>1.2 Pobreziaren dimentsio guztietan bizi diren adin guztietako gizonen, emakumeen eta haurren proportzioa gutxienez erdira murriztea, nazioko definizioen arabera.</li> </ul>
<b>OSASUNA</b>	<ul style="list-style-type: none"> <li>Osasunarekiko gogobetetze maila</li> <li>Norbere gorputzarekiko gogobetetze maila</li> <li>Afektu positiboak eta negatiboak</li> </ul>	<ul style="list-style-type: none"> <li>3.8. Osasun-estaldura unibertsala lortzea, finantza-arriskuen aurkako babesa, kalitatezko funtsezko osasun-zerbitzuetarako sarbidea eta guztientzat kaltegabeak, eraginkorrak, eskuragarriak eta kalitatezkoak diren medikamentu eta txertoetarako sarbidea barne.</li> </ul>
<b>AUTONOMIA</b>	<ul style="list-style-type: none"> <li>Sentitzen duen segurtasun mailarekiko gogobetetzea</li> <li>Duten askatasunarekiko gogobetetze maila</li> <li>Helduek entzuten dieten moduarekiko gogobetetze maila</li> </ul>	<ul style="list-style-type: none"> <li>10.2 Pertsona guztien gizarteratze sozial, ekonomiko eta politikoa bultzatzea eta sustatzea, haien adina, sexua, desgaitasuna, arraza, etnia, jatorria, erlijioa edo egoera ekonomiko edo beste edozein baldintza kontuan hartu gabe.</li> </ul>
<b>ESKOLA-BIZITZA</b>	<ul style="list-style-type: none"> <li>Hautemandako eskola-giroa</li> <li>Eskolarako bidearen ezagutgarriak</li> <li>Eskola-bizitzarekiko gogobetetze maila</li> </ul>	<ul style="list-style-type: none"> <li>4.1. Haur guztiek lehen eta bigarren hezkuntza amaitzen dutela ziurtatzea, doakoa, ekitatiboa eta kalitatezkoa izan behar duela eta ikaskuntza-emaitza egokiak eta eraginkorrak lortu behar dituela.</li> </ul>
<b>LAGUNAK</b>	<ul style="list-style-type: none"> <li>Hautemandako lagun-giroa</li> <li>Eskolaz kanpoko harremanak</li> <li>Lagunekiko gogobetetze maila</li> </ul>	<ul style="list-style-type: none"> <li>5.c. Genero-berdintasuna eta emakume eta neska guztien ahalduntzea maila guztietan sustatzeko politika egokiak eta lege aplikagarriak onartzea eta indartzea.</li> </ul>
<b>AISIA</b>	<ul style="list-style-type: none"> <li>Eskolaz kanpoko jarduerak</li> <li>Aisialdiaren erabilerarekiko gogobetetze maila</li> </ul>	<ul style="list-style-type: none"> <li>11.7. Berdegune eta espazio publiko seguru, inklusibo eta irisgarrietarako sarbide unibertsala ematea, bereziki emakumeentzat eta haurrentzat, adinekoentzat eta desgaitasunen bat duten pertsonentzat.</li> </ul>
<b>AUZOA/HERRIA</b>	<ul style="list-style-type: none"> <li>Hautemandako auzo- edo herri-giroa</li> </ul>	<ul style="list-style-type: none"> <li>11.3. Urbanizazio inklusiboa eta iraunkorra handitzea, bai eta he-</li> </ul>

## METODOLOGIA

ESPARRU EDO DIMENTSIOA	EDUKIAK	GJH-EN XEDEEKIKO LOTURA
	<ul style="list-style-type: none"> <li>Herri edo auzoarekiko gogobetetze maila</li> <li>Auzoan edo herrian parte hartzea</li> </ul>	rrialde guztietako giza kokaguneen plangintza eta kudeaketa parte-hartzailea, integratua eta jasangarria egiteko gaitasuna ere.
<b>BESTE ALDERDI BATZUK</b>		
<b>berdinen arteko indarkeria</b>	<ul style="list-style-type: none"> <li>Berdinen arteko indarkeria</li> </ul>	 <ul style="list-style-type: none"> <li>16.1 Indarkeria-mota guztiak eta dagozkien heriotza-tasak nabarmentzen murriztea mundu osoan.</li> </ul>
<b>sexu-hezkuntza</b>	<ul style="list-style-type: none"> <li>Sexualitatearekin lotutako informaziorako sarbidea</li> </ul>	 <ul style="list-style-type: none"> <li>3.7. Sexu- eta ugalketa-osasuneko zerbitzuetarako sarbide unibertsala bermatzea, familia-plangintzakoak, informaziokoak eta hezkuntzakoak barne, eta ugalketa-osasuna estrategia eta programa nazionaletan integratzea.</li> </ul>
<b>berdintasuna</b>	<ul style="list-style-type: none"> <li>Genero-desberdintasunetikiko kezka</li> </ul>	 <ul style="list-style-type: none"> <li>5.2 Eremu publikoan eta pribatuan emakume eta neska guztiak aurkako indarkeria-mota guztiak ezabatzea, salerosketa eta sexu-esplotazioa eta beste ustiapen-mota batzuk barne.</li> </ul>
<b>euskara</b>	<ul style="list-style-type: none"> <li>Lagunekin erabilitako euskara</li> </ul>	 <ul style="list-style-type: none"> <li>4.1 Haur guztiak lehen eta bigarren hezkuntza amaituko dutela ziurtatzea, doakoa, ekitatiboa eta kalitatezkoa izan behar duela eta ikaskuntza-emaizta egokiak eta eraginkorrak lortu behar dituela.</li> </ul>
<b>eskubideak</b>	<ul style="list-style-type: none"> <li>Haurren eta nerabeen eskubideen ezagutza</li> </ul>	 <ul style="list-style-type: none"> <li>16.7 Beharriaz erantzuten dieten erabaki inklusibo, parte-hartzaile eta ordezkagarriak maila guztietan hartzen direla bermatzea.</li> </ul>

Iturria: geuk egina.

### 1.4. Nola eta noiz galdetu da?

**Inkestaren hedapena** Gipuzkoako lehen eta bigarren hezkuntzako ikastetxe publiko, pribatu edo itunduekin batera egin da (Lehen Hezkuntzako 3. mailatik Derrigorrezko Bigarren Hezkuntzako 3. mailara arte). Parte hartzeko gonbidapena lurraldeko ikastetxe guztietara zabaldu da, ahalik eta HN gehienek galdetegia eskura zutela ziurtatzeko. Horietako askok proiektuarekin bat egin dute eta ikasleen artean galdetegia banatzea erraztu dute. Zehazki, 66 ikastetxe izan dira, publikoak zein pribatuak.

Ikastetxeetako irakasleek jarraibideak jaso dituzte inkesta ikasleen artean behar bezala aplikatzeko, bai eta orientabide zehatzak ere, inkesta ikasgelan aplikatu aurretik, bitartean eta ondoren zer egin jakiteko. Era berean, talde tekniko baten laguntza izan dute (zalantzak argitzeko, inkestaren





## METODOLOGIA

aplikazioaren jarraipena egiteko, etab.) informazioa biltzeko prozesu osoan zehar. Besteak beste, zailtasunak edo behar bereziak dituzten HNek ere inkestan parte hartu ahal izatea sustatzeko orientabideak sartu dira.

Informazio-bilketa 25 lanegunetan egin da, 2022ko azaroaren 4tik (ostirala) abenduaren 12ra (astelehena).

### 1.5. Nork bete du inkesta?

**Gipuzkoako udalerrri guztietako 8 eta 14 urte<sup>8</sup> bitarteko 10.178 HNk<sup>9</sup>** inkesta betetzea lortu da; horrek esan nahi du lurraldeko HNen % 20,1ek erantzun diola galdetegiari.

Parte-hartze maila horri esker, **estatistikoki** adin horretako biztanleria osoarentzat **esanguratsuak diren ondorioak** atera daitezke, % 95eko konfiantza mailarekin eta **+/-% 0,9 errore-tartearekin**. Hau da, laginean ikusitako balioak (eta emaitzen atalean aurkezten direnak) puntu bat gorabehera baino gutxiago alda daitezke biztanleria osoarentzat espero diren balioekin alderatuta.

Sexuaren eta adinaren arabera datuen desagregazioei dagokienez, datuek sendotasun nabarmena erakusten dute +/-%5 baino errore-marjina txikiagoarekin (datuak estatistikoki adierazgarriak izateko gehieneko onargarria). Horrek esan nahi du talde bakoitzerako ondorio orokorrak atera daitezkeela, sexuaren<sup>10</sup> eta adinaren arabera.

Lortutako laginaren haztapen bat egin da, sexuaren eta adinaren arabera unibertsoaren banaketa bera egiten dela bermatzeko. Horrela, hasierako joera batzuk zuzentzea lortu da, lortutako laginak mutilen eta 9 urtetik beherakoen gehiegizko ordezkariak baitzuen.

<sup>8</sup> Inkesta egin zen unean 8 urte bete gabe edo 14 urte beteta izanik, Lehen Hezkuntzako 3. mailan edo Derrigorrezko Bigarren Hezkuntzako 3. mailan zeudenen erantzunak ere sartu dira.

<sup>9</sup> Azkenik, 10.178 galdetegi baliagarriekin egin da azterketa, baina parte-hartzea zertxobait handiagoa izan da (10.496); izan ere, galdetegi batzuk baztertu egin behar izan dira lehen arazketa batean.

<sup>10</sup> Kategoría ez-bitarrean kasu gutxi daudenez eta haien unibertsoa identifikatu ezinenez, ezinezkoa da errore-marjina kalkulatzeko, eta datuak tentuz hartu behar dira. Horregatik, oro har, kategoría hori SEXUAREN arabera gurutzaketatik kanpo utzi da. Hala ere, batez bestekoarekiko alde nabarmenak izan diren aldietan, eta laginaren mugak gorabehera, kategoría horretako datua sartzea erabaki da.

**METODOLOGIA**

Datuak ahalik eta ziurtasun handienarekin interpretatzeko, kontuan izan behar da eskualdeka bereizitako datuek joera jakin batzuk dituztela. Eskualde batzuetan, barne-laginaren sexuaren eta adinaren arabera banaketak ez du behar lukeen proportzionaltasuna eta, beraz, datuak tentuz hartu behar dira. Hori bereziki Oarsoaldean, Goierrin eta Bidasoa Beherean gertatzen da, 12 eta 14 urte bitarteko nerabeen gehiegizko presentzia baitago eta 8 eta 9 urte bitarteko neska-mutilen ordezkartza txikiagoa.

Aipatzekoa da kontsultatutako HN-en % 87,7k galdetegiari euskaraz erantzutea erabaki duela, eta % 12,3k gaztelaniaz.

Emaitzen ataletan, aztertutako datu guztiak aurkezten dira, eta estatistikoki<sup>11</sup> adierazgarritzat jo daitezkeen aldeak nabarmentzen dira.

**Azterketaren fitxa teknikoa**

Izenburua	NOLA EBALUATZEN DUTEN GIPUZKOAKO HAUR ETA NERABEEK BEREN ONGIZATEA			
Azterketaren arduraduna	Gipuzkoako Foru Aldundiko Kultura, Lankidetzta, Gazteria eta Kirol Departamentua			
Eremu geografikoa	Gipuzkoa			
Unibertsoa	8 eta 14 urte arteko Gipuzkoako biztanleak			
Parte hartu duten udalerrriak	88 (% 100)			
Parte hartu duten eskualdeak	10 (% 100)			
Laginaren tamaina	8 eta 9 urte	10 eta 11 urte	12tik 14 urtera	Guztira
	1.851	2.568	5.759	10.178
Lagin-mota	Kuota bidezko lagina			
Laginaren errore-marjina	+/-% 0,9 (% 95eko konfiantza maila)			
Bilketa-metodoa	Online inkesta			
Bilketa-aldia	Azaroaren 4tik abenduaren 12ra			
Egile teknikoa	EDE Fundazioa – EDE Conocimiento			

Iturria: geuk egina.

<sup>11</sup> Faktore baten ANOVAko F estatistikotik abiatuta, aldagai jarraituetarako estatistikoki esanguratsuak diren aldeak adierazi dira. Chi karratuko ( $X^2$ ) probatik abiatuta, estatistikoki esanguratsuak diren aldeak adierazi dira diskretuen kasuan.

# Emaitza nagusiak



## 2. Emaitza nagusiak: Gipuzkoako haur eta nerabeen ongizate subjektiboa



2.1 | **Zer neurritan daude pozik, oro har, beren bizitzarekin?**

2.2 | **Nola hautematen dute beren ongizatea?**

Kapitulu honetan, Gipuzkoako haurren eta nerabeen ongizate subjektiboaren ikuspegi orokorra lortzen lagun dezaketen bi adierazleri buruzko emaitzak aurkezten dira: **bizitzarekiko gogobetetze maila orokorra eta norberak hautemandako ongizatearen indizea.**

## 2.1. Zer neurritan daude pozik, oro har, beren bizitzarekin?

Bizitzarekiko gogobetetze maila orokorra 0 eta 10 puntu bitarteko eskala batean neurtzen da: gogobetetze maila txikiena "0" da eta erabateko gogobetetzea "10", eta galdera honi erantzuten dio: Zer neurritan zaude pozik, oro har, zure bizitzarekin?



**Gipuzkoako haur eta nerabeek puntuazio altua dute adierazle honetan: 10etik 9,1 puntukoa, hain zuzen.**

Ikerketa honetako datuak Bartzelonako Institut Infància i Catalunyak 2022an 10 eta 11 urte bitarteko haurrekin egindako antzeko ikerketa batekoekin alderatu ahal izateko, adin-talde horrek Gipuzkoan lortutako batez besteko puntuazioa kalkulatu da. Talde horretako datuek maila askoz altuagoa erakusten dute Gipuzkoan (9,4 puntu) Bartzelonan baino (8,7 puntu)<sup>12</sup>, baina alde horren arrazoia izan daiteke COVID-19 pandemia efektuak Bartzelonako urte hartako datuak asko baldintzatu izana.

**Sexuaren** arabera, mutilak (9,3 puntu) neskak (9 puntu)baino pixka bat gusturago daude orokorrean beren bizitzarekin, baina aldea txikia da. Laginaren tamaina txikia dela-eta datuak tentuz interpretatu behar diren arren, kontuan izan behar da ez mutil ez neska sentitzen diren pertsonak lortu dutela batez besteko puntuazio nabarmen txarrena (7,4 puntu).

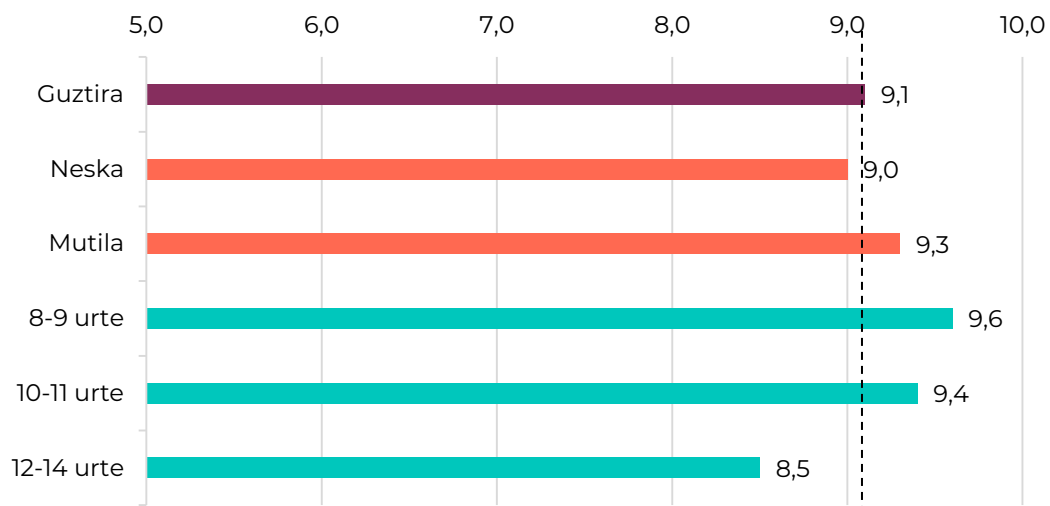
**Adinak** aurrera egin ahala, beren bizitzarekiko batez besteko gogobetetzeak behera egiten du: 8 eta 9 urteko HNak dira gogobetetze-indize handiena duten taldea (9,6 puntu), eta gogobetetzea, berriz, 8,5 puntura jaisten da 12 eta 14 urte bitarteko nerabeen artean. Gainera, desbideratze tipikoa kontuan hartuta, aintzat hartu behar da baloratzeko orduan nerabeek osatzen dutela talde

<sup>12</sup> Institut Infància i Adolescència de Barcelona. *Anàlisi en profunditat de l'enquesta de benestar subjectiu de la infància a Barcelona. Document de bases per a l'informe Parlen els nens i nenes: el benestar subjectiu de la infància a Barcelona.* IIAB i Ajuntament de Barcelona. 2022.

## EMAITZA NAGUSIAK

heterogeneoena, hau da, talde horrek ematen dituen erantzunetan sakabanatze edo aldakortasun handiagoa dagoela.

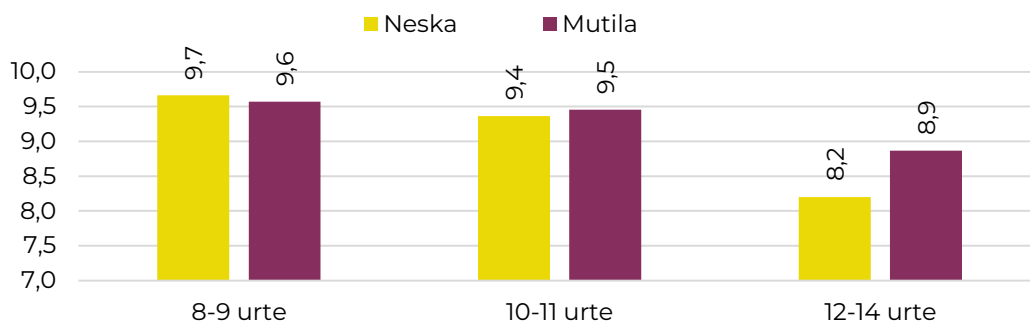
### Bizitzarekiko gogobetetze maila orokorra sexuaren eta adinaren arabera. Batez besteko puntuazioak (0-10). Gipuzkoa. 2022



Oharra: faktore baten ANOVAra F estatistikoaren arabera, aldeak esanguratsuak dira SEXUREN eta ADINAREN arabera.

Hala ere, nesken eta mutilen gogobetetzearen arteko aldea ez da etengabea behatutako adin-tarte guztietan. 8 eta 11 urte bitartean ez da alde handirik ikusten neskek eta mutilek hautemandako beren ongizate subjektiboan. 12 urtetik aurrera, neskek mutilek baino puntuazio nabarmen baxuagoak lortu dituzte (0,7 puntu gutxiago).

### Bizitzarekiko gogobetetze maila orokorra sexuaren eta adinaren arabera. % Gipuzkoa. 2022



Oharra: faktore baten ANOVAra F estatistikoaren arabera, aldeak esanguratsuak dira SEXUAREN eta ADINAREN arabera.

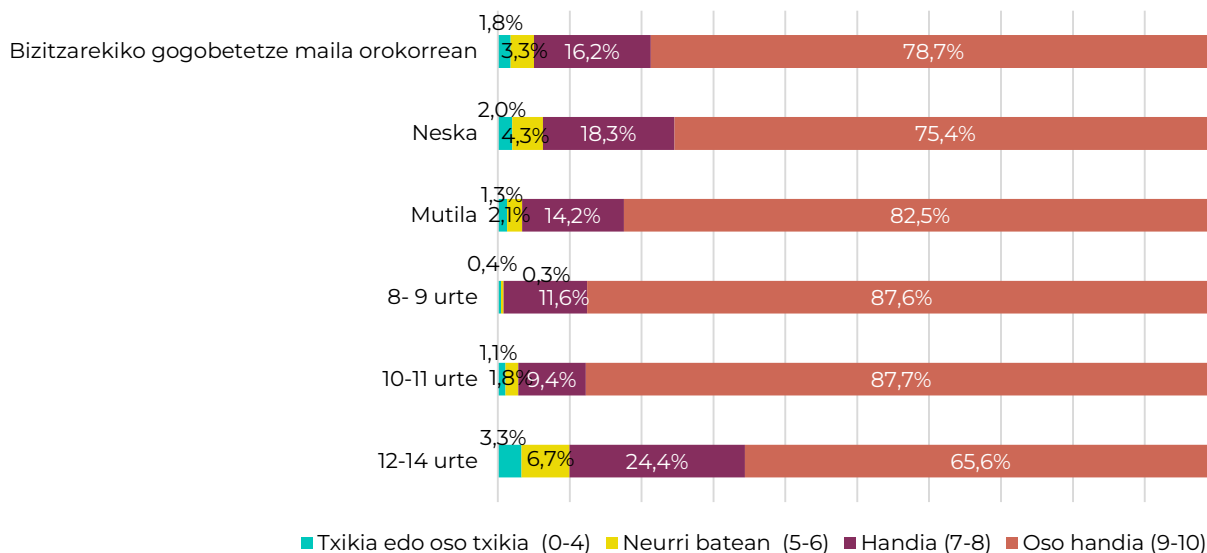
Maiztasunen analisiaren arabera, hamar HNTik zortzi inguruk (% 78,7) gogobetetze maila oso handia erakusten du (9 edo 10 puntu) beren bizitzarekin, oro har. Hala ere, ez dugu ahaztu behar gogobetetze txikia edo moderatua erakusten dutenak (0 eta 6 puntu arteko puntuazioa eman dutenak) guztizkoaren % 5,1 direla.

**Sexuaren** arabera, gogobetetze-tarte txiki edo moderatuetan dauden nesken ehunekoa handiagoa da mutilena baino (% 6,3 eta % 3,4, hurrenez hurren). Era berean, bizitzarekin oso pozik dauden nesken ehunekoa (9-10 puntu) txikiagoa da mutilena baino (% 75,4 eta % 82,5, hurrenez hurren).

**Adinaren** arabera, bizitzarekiko gogobetetze-maila handia erakusten duten (9-10 puntu) HNen ehunekoa nabarmen jaisten da 12 urtetik aurrera.

EMAITZA NAGUSIAK

**Bizitzarekiko gogobetetze maila orokorra sexuaren eta adinaren arabera. %.**  
**Gipuzkoa. 2022**



Oharra: Khi-karratuarena (X<sup>2</sup>) probaren arabera, aldeak esanguratsuak dira SEXU eta ADINAREN arabera

Batez besteko puntuazioak beste identifikazio-aldagai batzuen arabera aztertu ondoren, honako desberdintasun hauek nabarmendu daitezke:

Guraso bakarreko **familiatan** bizi direnen gogobetetzea 8,2 puntukoa da, batez bestekoa baino ia puntu 1 txikiagoa. Familia nuklearretan bizi direnek (9,0) edo elkarren ahaide diren beste pertsona batzuk bizi diren familia zabaletako kide direnek eskaintzen dutena baino nota txikiagoa da (8,9 puntu).

**Eskualdeka**, datuak kontu pixka batekin hartu behar badira ere, ikusten da Debabarrenean eta Urola Erdian eta Garaian bizi diren HNak direla bizitzarekiko gogobetetze orokor handiena dutenak (9,3 eta 9,2, hurrenez hurren), eta Oarsoaldean eta Bidasoa Beherean bizi direnek, aldiz, gogobetetze txikiagoa erakusten dute (8,7 eta 8,5, hurrenez hurren).





EMAITZA NAGUSIAK

Bizitzarekiko gogobetetze maila orokorra. 0-10 eskala. Gipuzkoa. 2022

		Batezbest.	Desb. tipikoa	Moda	Ertaina	Gutxieneak.	Gehienuk.
<b>BIZITZAREKIKO GOGOBEETZE MAILA OROKORRA</b>		<b>9,1</b>	<b>1,5</b>	<b>10</b>	<b>10</b>	<b>0</b>	<b>10</b>
<b>SEXUA</b>	Neska	9	1,6	10	10	0	10
	Mutila	9,3	1,4	10	10	0	10
<b>ADINA</b>	8-9 urte	9,6	1,1	10	10	0	10
	10-11 urte	9,4	1,2	10	10	0	10
	12-14 urte	8,5	1,8	10	9	0	10
<b>FAMILIA-MOTA</b>	Familia nuklearra <sup>13</sup>	9	1,5	10	9	0	10
	Guraso bakarreko familia <sup>14</sup>	8,2	2	10	9	0	10
	Familia zabala <sup>15</sup>	8,9	1,7	10	10	0	10
	Beste mota bateko familia	8,3	2	10	9	0	10
<b>FAMILIA-ERRENTA ERABILGARRIA</b>	Baxua (< 37.500€)	9	1,6	10	10	0	10
	Ertaina (37.501€ - 41.500€)	9,2	1,5	10	10	0	10
	Altua (> 41.501€)	9,2	1,4	10	10	0	10
<b>UDALERRIAREN TAMAINA</b>	Txikia (< 4.000)	9,2	1,4	10	10	0	10
	Ertaina (4.001 - 10.000)	9,2	1,4	10	10	0	10
	Handia (> 10.000)	9,1	1,6	10	10	0	10
<b>ESKUALDEA<sup>16</sup></b>	Urola Kosta	9,3	1,3	10	10	0	10
	Urola Erdia eta Garaia	9,2	1,5	10	10	0	10
	Tosaldea	9,1	1,6	10	10	0	10
	Oarsoaldea	8,7	1,7	10	9	0	10
	Goierri	8,9	1,7	10	10	0	10
	Donostia	9,1	1,4	10	10	0	10
	Debagoiena	9,1	1,4	10	10	0	10
	Debarrena	9,3	1,3	10	10	0	10
	Buruntzaldea	9,1	1,6	10	10	0	10
Bidasoa Beherea	8,5	1,9	10	9	0	10	

Oharra: Faktore baten ANOVAko F estatistikaren arabera, aldeak esanguratsuak dira SEXUAREN, ADINAREN, FAMILIA-MOTAREN ETA ESKUALDEAREN arabera.

<sup>13</sup> Seme-alabak dituen familia nuklearra bikote ezkondu batek eta bere seme-alabek osatzen dute (Eustat).

<sup>14</sup> Guraso bakarreko familia aita edo ama bakar batek eta bere seme-alabek osatzen dute (Eustat).

<sup>15</sup> Familia zabala edozein motatako familia-nukleo batek eta berekin bizi diren ahaideek osatzen dute (Eustat)

<sup>16</sup> Eskualde bakoitzaren osaera ezagutzeko, ikus eranskinak.

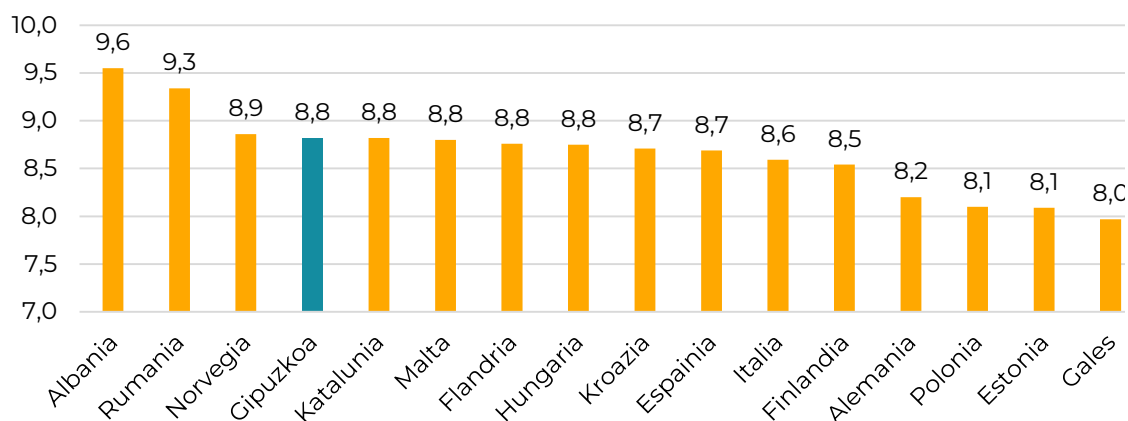
## 2.2. Nola hautematen dute beren ongizatea?

Gipuzkoako HNen ongizatea neurtzeko kontuan hartu den bigarren adierazlea norberak hautemandako ongizatearen indizea (CW-SWBS) da, eta haren balioa ere 0 eta 10 puntu bitartekoa da. Indize horrek puntuazio bakarrean laburbiltzen ditu HNek ongizate subjektiboa neurtzen duten 5 itemi ematen dizkieten erantzunak. Zehazki, item hauek dira: “nire bizitzan ondo doakit”, “bizitza ona dut”, “nire bizitzan gertatzen zaizkidan gauzak bikainak dira”, “nire bizitza gustatzen zait”, “nire bizitzaz gozatzen dut” eta “zoriontsu naiz nire bizitzarekin”.

**Gipuzkoako HNek puntuazio nahiko altua lortu dute indize horretan ere: 10etik 9 puntu.**

Azterlan honen emaitzak antzeko beste azterlan batzuen emaitzekin alderatu ahal izateko, 12 urte dituztenak bakarrik hartu dira kontuan indizea kalkulatzeko. Adin horretan, Gipuzkoako neska-mutilek 8,8 puntuko tasa dute, Europako beste eskualde eta herrialde batzuetako tasaren oso antzekoa<sup>17</sup>: Katalunia (8,8), Espainia (8,7) edo Alemania (8,2). norberak hautemandako ongizatearen adierazlea.

**Norberak hautemandako ongizatearen CW-SWBS indizea 12 urteko haurren artean. Batez besteko puntuazioa 0tik 10era. Europako hainbat herrialde eta eskualde. 2022**



Iturria: geuk egina, ISCWeBtik eta ZMZ? Haur eta nerabeen ahotsa inkestatik abiatuta.

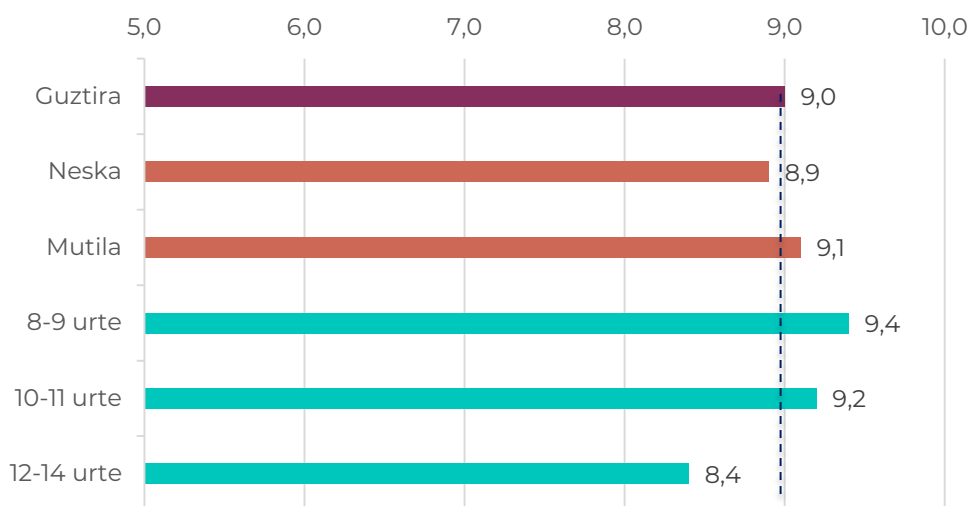
<sup>17</sup> Rees, G., Savahl, S., Lee, B. J., & Casas, F.(eds.). Children's views on their lives and well-being in 35 countries: A report on the Children's Worlds project, 2016-19. Jerusalem, Israel: Children's Worlds Project (ISCWeB). 2020.

## EMAITZA NAGUSIAK

**Sexuaren** arabera, mutilen indizea neskena baino zertxobait handiagoa da (9,1 eta 8,9 puntu, hurrenez hurren). Lagina oso txikia izanik datuak tentuz hartu behar diren arren, kontuan izan behar da ez mutil ez neska sentitzen ez direnek (beren burua ez-bitar gisa identifikatzen dutenek) indize nabarmen txikiagoa dutela (7,4 puntu).

**Adinaren** arabera, 12 urtetik aurrera indize horren batez besteko puntuazioa nabarmen jaitsi da.

### Norberak hautemandako bere ongizatearen indizea sexuaren eta adinaren arabera. Batez besteko puntuazioak (0-10). Gipuzkoa. 2022

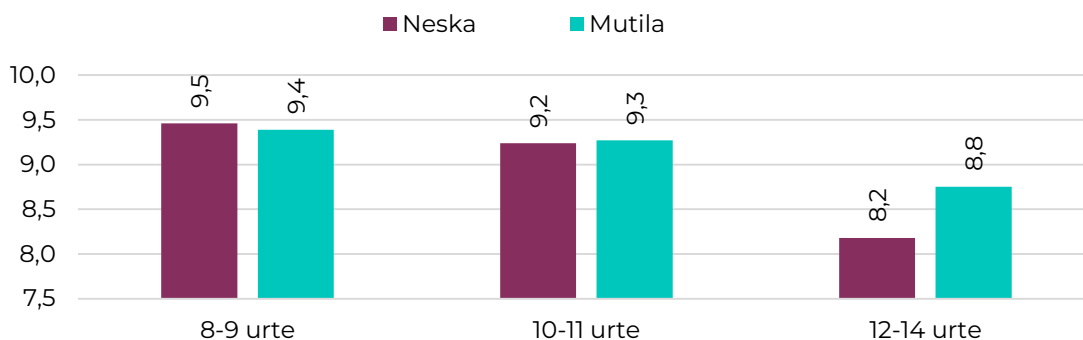


Oharra: faktore baten ANOVAra F estatistikoaren arabera, aldeak esanguratsuak dira SEXUAREN eta ADINAREN arabera.

Nesken eta mutilen gogobetetzearen arteko aldea ez da etengabea behatutako adin-tarte guztietan. 8 eta 11 urte bitartekoen artean ez da alde handirik ikusten neskek eta mutilek hautemandako beren ongizatean. 12 urtetik aurrera, neskek mutilek baino puntuazio nabarmen baxuagoak lortu dituzte (0,6 puntu gutxiago).

EMAITZA NAGUSIAK

Norberak hautemandako bere ongizatearen indizea sexuaren eta adinaren arabera. Batez besteko puntuazioak (0-10). Gipuzkoa. 2022



Oharra: faktore baten ANOVAra F estatistikoaren arabera, aldeak esanguratsuak dira SEXUAREN eta ADINAREN arabera.

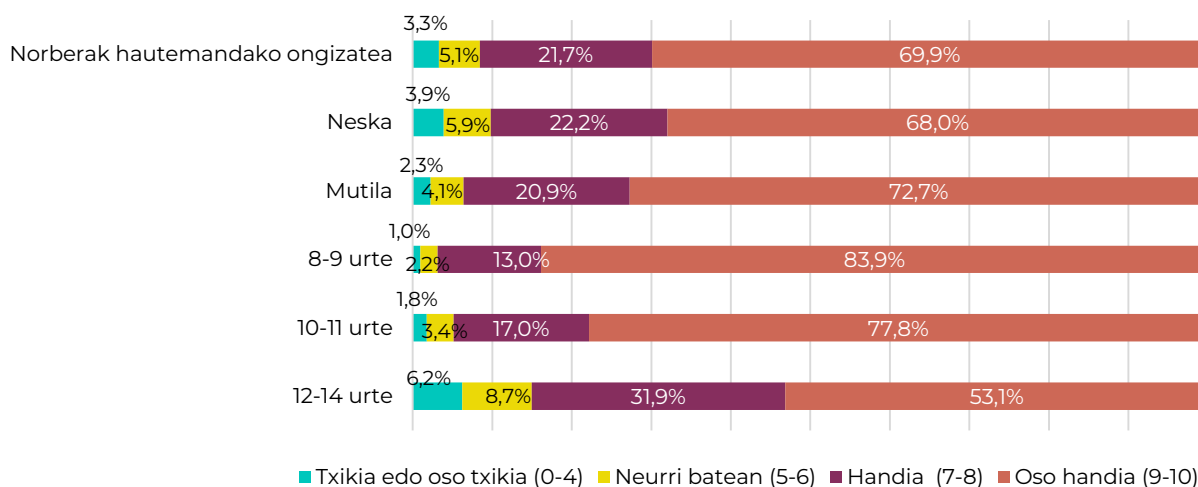
Erantzunak puntuazio-mailen arabera hainbat kategoriatan multzokatzen badira, ikusten da Gipuzkoan hamar HNTik zazpik (% 69,9) hautemandako beren ongizatea maila oso altuetan kokatzen dutela (9-10 puntu), % 21,7k maila altuetan (7-8 puntu), % 5,1ek maila ertainetan (5-6 puntu) eta % 3,3k maila baxuetan (0-4 puntu). Horrek esan nahi du haurren eta nerabeen % 8,4k gogobetetze maila ertaina edo txikia duela.

**Sexuaren** araberako analisiak adierazten du tarte altuenetan dauden nesken ehunekoa mutilena baino pixka bat txikiagoa dela (% 68 eta % 72,7, hurrenez hurren) eta, aitzitik, horien pisua handiagoa dela ongizate-tarte moderatuetan edo baxuetan (% 9,8 eta % 6,4, hurrenez hurren).

**Adinak** gora egin ahala, ongizate-tarte altuenetan kokatzen diren HNen ehunekoak behera egiten du pixkanaka (9-10 puntu). Zehazki, 12 urtetik aurrera, % 53,1 baino ez dago maila horietan.

EMAITZA NAGUSIAK

Norberak hautemandako bere ongizatearen indizea sexuaren eta adinaren arabera. %  
Gipuzkoa. 2022



Oharra: Khi-karratuarena ( $\chi^2$ ) probaren arabera, aldeak esanguratsuak dira SEXU eta ADINAREN arabera.

Batez besteko puntuazioak aldatu egiten dira aldagai soziodemografiko batzuen arabera:

**Familia** nuklear batean bizi direnek hautemandako ongizatearen indizea gainerako familia bano handiagoa da (8,9 puntu). Aldea are handiagoa da guraso bakarreko familietan bizi direnen batez besteko puntuazioarekin alderatuz gero (8,1 puntu). Beste familia-mota batzuek ere (berreratutako familiak...) batez besteko puntuazio txikiagoa lortu dute (8 puntu), baina kasu horietan lagina txikia denez, datuak tentuz hartu behar dira.

**Udalerriaren tamainaren** arabera, herri txikietan (4.000 biztanle baino gutxiagokoetan) bizi direnek gainerakoek baino puntuazio apur bat handiagoa dute (9,1), eta udalherri handietan bizi direnek, berriz, batez besteko puntuazio txikiagoa (8,9).

Bestalde, **testuinguru ekonomiko** xumeagoetan bizi direnek hautemandako beren ongizatearen batez besteko indizea zertxobait baxuagoa da (8,8 puntu) testuinguru ekonomiko ertain edo altuetan bizi direnena baino (9 puntu).



**EMAITZA NAGUSIAK**

**Eskualdeei** dagokienez, datuak tentuz hartu behar dira. Debarrenean eta Urola Kostan bizi diren HNen batez besteko puntuazioa handiagoa da (9,2 puntu) beste eskualde batzuetan bizi direnena baino, eta Bidas oa Beherean eta Oarsoaldean bizi direnen batez besteko puntuazioa nabarmen txikiagoa da (8,4 eta 8,5 puntu, hurrenez hurren).

**Norberak hautemandako bere ongizatearen indizea. 0-10 Eskala. Gipuzkoa. 2022**

		Batezbest.	Desb. tipikoa	Moda	Ertaina	Gutxienek.	Gehienez.
<b>NORBERAK HAUTEMANDAKO BERE ONGIZATE SUBJEKTIBOA</b>		<b>9,0</b>	<b>1,5</b>	<b>10,0</b>	<b>9,5</b>	<b>0,0</b>	<b>10,0</b>
<b>SEXUA</b>	Neska	8,9	1,6	10,0	9,5	0,0	10,0
	Mutila	9,1	1,4	10,0	9,7	0,0	10,0
<b>ADINA</b>	8-9 urte	9,4	1,0	10,0	9,8	0,0	10,0
	10-11 urte	9,2	1,2	10,0	9,7	0,0	10,0
	12-14 urte	8,4	1,8	10,0	9,0	0,0	10,0
<b>FAMILIA-MOTA</b>	Familia nuklearra <sup>18</sup>	8,9	1,5	10,0	9,5	0,0	10,0
	Guraso bakarreko familia <sup>19</sup>	8,1	2,0	10,0	8,8	0,5	10,0
	Familia zabala <sup>20</sup>	8,7	1,8	10,0	9,3	0,0	10,0
	Beste mota bateko familia	8,0	2,1	10,0	8,7	0,0	10,0
<b>FAMILIA-ERRENTA ERABILGARRIA</b>	Baxua (< 37.500€)	8,8	1,6	10,0	9,5	0,0	10,0
	Ertaina (37.501€ - 41.500€)	9,0	1,5	10,0	9,7	0,0	10,0
	Altua (> 41.501€)	9,0	1,4	10,0	9,7	0,0	10,0
<b>UDALERRIAREN TAMAINA</b>	Txikia (< 4.000)	9,1	1,4	10,0	9,7	0,0	10,0
	Ertaina (4.001 - 10.000)	9,0	1,4	10,0	9,7	0,0	10,0
	Handia (> 10.000)	8,9	1,6	10,0	9,5	0,0	10,0
<b>ESKUALDEA<sup>21</sup></b>	Urola Kosta	9,2	1,2	10,0	9,7	0,0	10,0
	Urola Erdia eta Garaia	9,0	1,5	10,0	9,7	0,0	10,0
	Tolosaldea	8,9	1,7	10,0	9,7	0,0	10,0
	Oarsoaldea	8,5	1,8	10,0	9,2	0,0	10,0
	Goierri	9,0	1,6	10,0	9,7	0,0	10,0
	Donostia	9,0	1,4	10,0	9,7	0,0	10,0
	Debagoiena	9,0	1,4	10,0	9,5	0,2	10,0
	Debarrena	9,2	1,2	10,0	9,7	2,0	10,0
	Buruntzaldea	8,9	1,6	10,0	9,5	0,0	10,0
	Bidasoa Beherea	8,4	1,9	10,0	9,0	0,0	10,0

Oharra: Faktore baten ANOVArako F estatistikaren arabera, aldeak esanguratsuak dira SEXUAREN, ADINAREN, FAMILIA-MOTAREN ETA ESKUALDEAREN arabera.

<sup>18</sup> Seme-alabak dituen familia nuklearra bikote ezkondu batek eta bere seme-alabek osatzen dute (Eustat).

<sup>19</sup> Guraso bakarreko familia aita edo ama bakar batek eta bere seme-alabek osatzen dute (Eustat).


<sup>20</sup> Familia zabala edozein motatako familia-nukleo batek eta berekin bizi diren ahaideek osatzen dute (Eustat)

<sup>21</sup> Eskualde bakoitzaren osuera ezagutzeko, ikus eranskinak.

# Emaitzak esparruka



### 3. Emaitzak Gipuzkoako haur eta nerabeen bizitzako esparruetan

- 
- 3.1 | **Zer esparrutan dute gogobetetze maila handiena? Eta txikiena?**
  - 3.2 | **Zer gogobetetze maila dute beren FAMILIA-BIZITZAREKIN?**
  - 3.3 | **Zer gogobetetze maila dute beren ONGIZATE MATERIALAREKIN?**
  - 3.4 | **Zer gogobetetze maila dute beren OSASUNAREKIN?**
  - 3.5 | **Zer gogobetetze maila dute beren AUTONOMIAREKIN?**
  - 3.6 | **Zer gogobetetze maila dute beren ESKOLA-BIZITZAREKIN?**
  - 3.7 | **Zer gogobetetze maila dute beren LAGUNEKIN?**
  - 3.8 | **Zer gogobetetze maila dute beren AISIAREKIN?**
  - 3.9 | **Zer gogobetetze maila dute beren AUZO/HERRIAREKIN?**





Kapitulu honetan HNek beren ongizatearekin eta bizi-kalitatearekiko lotutako alderdiekiko erakutsi duten gogobetetzearen azterketa xehatua eskaintzen da. Zortzi dimentsio edo esparrutan multzokatu dira: **familia-bizitza; ongizate materiala; osasuna; autonomia; eskola-bizitza; lagunak; aisia eta auzoa edo herria.**

Gainera, azkenean, kontsultan sartu diren beste gai batzuei buruzko datuak erakusten dira: berdinen arteko indarkeria, sexualitatea, berdintasuna, euskara eta eskubideak.

### **3.1. Zer esparrutan dute gogobetetze maila handiena? Eta txikiena?**

Esparruen arabera multzokatutako datuen irakurketak erakusten du HNak bereziki pozik daudela beren ongizate materialarekin eta familiako bizitzarekin (bi kasuetan batez besteko gogobetetzea 10etik 9,4 puntukoa da). Lagunekin eta bizi diren auzo edo herriarekin ere oso pozik daude (10etik 9,2 puntuko batez besteko gogobetetzea dute).

Honako esparru hauetan ikusten da hobekuntza-marjina handiena:

- Aisia (8,6 puntu, batez beste), batez ere erabilgarri duten denbora librearekin (8,3 puntu).
- Eskola-bizitza (8,6 puntu, batez beste), batez ere eskola-ikaskuntzekin (8,4 puntu) eta ikasle-bizitzarekin (8,6 puntu).
- Autonomia (8,6 puntu, batez beste), batez ere helduek entzuten dieten moduari dagokionez (8,4 puntu) eta seguru sentitzeari dagokionez (8,6 puntu).
- Osasuna (8,7 puntu, batez beste), batez ere norberaren gorputzarekiko gogobetetzeari dagokionez (8,3 puntu).

**EMAITZAK ESPARRUKA**

**Ongizatearekin eta bizi-kalitatearekin lotutako alderdiekiko gogobetetze maila dimentsio edo esparruen arabera. Batez besteko puntuazioak (0-10). Gipuzkoa. 2022**



## EMAITZAK ESPARRUKA

Batez besteko balioez harago, hurrengo grafikoan ikus daiteke lau puntuazio-tartetan maiztasunek duten banaketa: puntuazio txikia edo oso txikia (4 puntu edo gutxiago); puntuazio moderatua (5 eta 6 puntu artean); puntuazio altua (7 eta 8 puntu artean); eta puntuazio oso altua (9 eta 10 puntu artean).

HNen % 80 baino gehiago oso pozik dago dituen gauzekin (% 86,7), beraiekin bizi diren pertsonekin (% 85,7), beren etxearekin (% 85,3), beren osasunarekin (% 83,9) eta beren lagunekin (% 81,5). Gai horietan puntuazio txikia edo moderatua dutenen ehunekoa % 2,3 (dituzun gauzak) eta % 5 (zure osasuna) artekoa da.

Galdetutako haur eta nerabeen % 70 eta % 80 artean oso pozik daude beren herriarekin edo auzoarekin (% 78,8), beren gorputzarekin (% 77,4) eta aisialdian egiten dituzten gauzekin (% 75,4). Hala ere, ez da ahaztu behar HNen % 10,2 inguru gogobetetze maila baxu edo ertainean daudela norberaren gorputzarekiko.

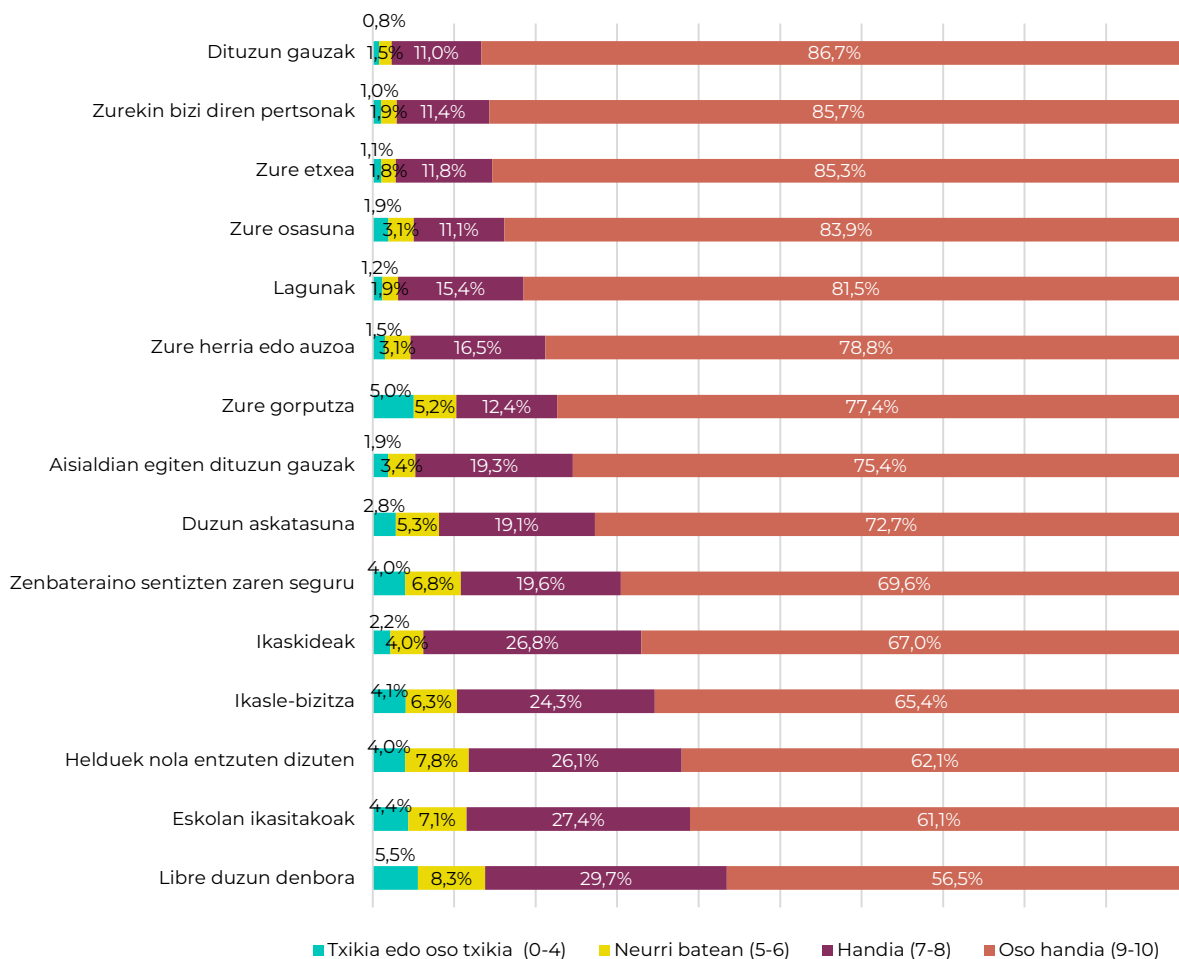
Gogobetetze maila txikieneko alderdiak eta gutxi edo neurri batean asebetetako haur eta nerabeen ehuneko handia biltzen dutenak (% 8 eta % 14 artean) honako hauek dira:

- **Libre dudan denbora:** HNen % 56,5 oso pozik dago (9-10 puntu), baina % 13,8 oso gutxi edo nahiko pozik dago (7 puntu baino gutxiago).
- **Eskolan ikasitakoak:** HNen % 61,1 oso pozik dago (9-10 puntu); hala ere, % 11,5 oso gutxi edo nahiko pozik dago (7 puntu baino gutxiago).
- **Helduek nola entzuten didaten:** HNen % 62,1 oso pozik dago (9-10 puntu), baina % 11,8 oso gutxi edo nahiko pozik dago (7 puntu baino gutxiago).
- **Ikasle-bizitza:** HNen % 65,4 oso pozik dago (9-10 puntu), baina % 10,4 oso gutxi edo nahiko pozik dago (7 puntu baino gutxiago).
- **Zenbateraino sentitzen naizen seguru:** HNen % 69,6 oso pozik dago (9-10 puntu), eta % 10,8, berriz, oso gutxi edo nahiko pozik (7 puntu baino gutxiago).
- **Nire gorputza:** HNen % 77,4 oso pozik dagoen arren (9-10 puntu), % 10,2 oso gutxi edo nahiko pozik dago (7 puntu baino gutxiago).
- **Dudan askatasuna:** HNen % 72,7 oso pozik dago (9-10 puntu), baina % 8,1 oso gutxi edo nahiko pozik dago (7 puntu baino gutxiago).



**EMAITZAK ESPARRUKA**

**Ongizatearekin eta bizi-kalitatearekin lotutako alderdiekiko gogobetetze maila. %. Gipuzkoa. 2022**

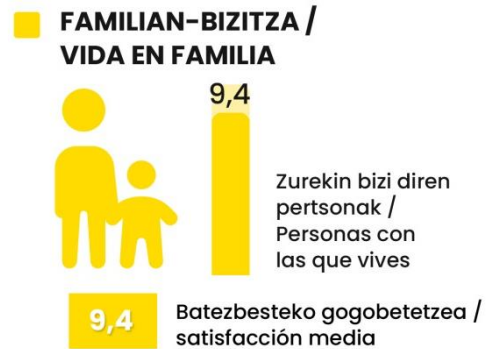


### 3.2. Zer gogobetetze maila dute beren FAMILIA-BIZITZAREKIN?

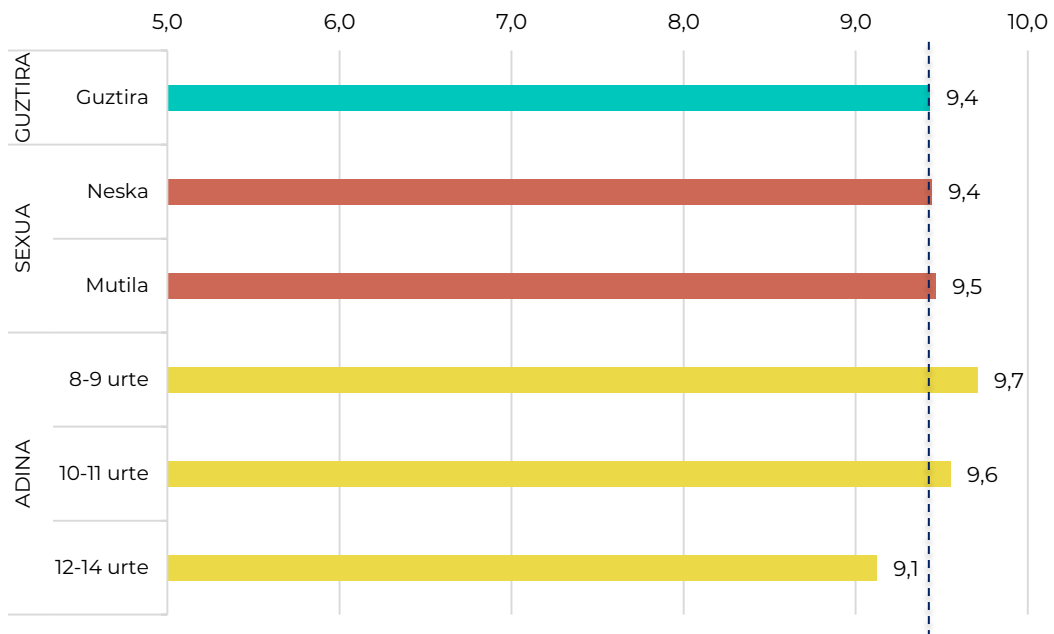
Oro har, HNEk gogobetetze maila handia erakusten dute beraiekin etxean bizi diren pertsonari dagokienez. Esparru horrek 9,4 puntu lortu ditu, batez beste, eta analisisan aintzat hartutako dimentsio guztien artean ondoen baloratutako bat da.

Ez da alde nabarmenik ikusten **sexuaren** arabera balorazioan, eta nesken eta mutilen gogobetetzea oso antzekoa da (9,4 eta 9,5, hurrenez hurren).

**Adinaren** arabera, batez besteko gogobetetze mailak behera egiten du 12 urtetik aurrera. 11 urtera arte, batez besteko gogobetetzeak orokorra gainditzen du, eta 9,6-9,7 puntu ingurukoa da; 12-14 urteko nerabeen kasuan, berriz, puntuazio hori 9,1era jaisten da.



#### Etxean beraiekin bizi direnekiko gogobetetze maila, sexuaren eta adinaren arabera. Batez besteko puntuazioak (0-10). Gipuzkoa. 2022

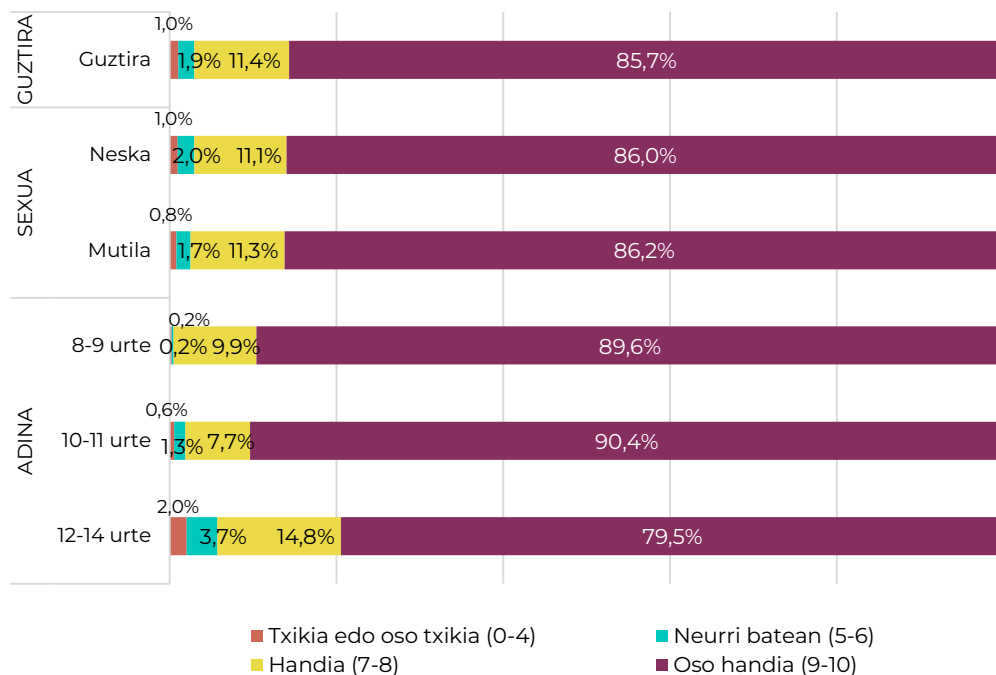


Oharra: Faktore baten ANOVAra F estatistikoaren arabera, aldeak esanguratsuak dira ADINAREN arabera.

**EMAITZAK ESPARRUKA**

Bi aldagai horien (sexua eta adina) maiztasunen analisiak informazio osagarria eskaintzen du, baina batez bestekoen analisiaren ildo beretik. Hala, HNen % 85,7 gogobetetze-tarte oso altuetan (9-10 puntu) kokatzen dira, beraiekin bizi diren pertsonetikiko gogobetetzeari dagokionez. Tarte horretan kokatzen diren nesken (% 86) eta mutilen (% 86,2) ehunekoa antzekoa da. Hala ere, nabarmentzekoa da tarte horretan kokatzen diren 12 urtetik gorako nerabeen ehunekoa txikiagoa dela (% 79,5).

**Etxean beraiekin bizi direnekiko gogobetetze maila, sexuaren eta adinaren arabera. %. Gipuzkoa. 2022**



Oharra: Khi-karratuaren (X²) probaren arabera, aldeak esanguratsuak dira ADINAREN arabera

Batez besteko puntuazioak beste aldagai soziodemografiko batzuen arabera aztertuz gero, aldeak ikusten dira:

**Familia** nuklear bateko kideek lortu dute gai honetan batez besteko puntuaziorik altuena (9,5 puntu), eta guraso bakarreko familietako kideek (9,0)



## EMAITZAK ESPARRUKA

edo beste familia-mota batzuetako kideek (berreratuak, etab.). (8,7) puntuazio txikiagoak lortu dituzte.

**Udalerriaren tamainaren** arabera, tamaina ertaineko udalerrietan bizi direnak pozik daude beraiekin bizi diren pertsonekin (9,5). Udalerri txiki edo handietan bizi direnek puntuazio pixka bat baxuagoa dute (9,4 bi kasuetan).

Bizi diren **eskualdearen** arabera, datuek adierazten dute Bidasoa Beherean bizi direnen batez besteko gogobetetze maila dela txikiena (9,1).

### Etxean beraiekin bizi direnekiko gogobetetze maila, gurutzatze-aldagaien arabera. Batez besteko puntuazioak (0-10). Gipuzkoa. 2022

		Batezbest.	Desb. tipikoa	Moda	Ertaina	Gutxienek.	Gehienez.
<b>ZUREKIN BIZI DIREN PERTSONEKIKO GOGOBETETZEA</b>		<b>9,4</b>	<b>1,2</b>	<b>10,0</b>	<b>10,0</b>	<b>0,0</b>	<b>10,0</b>
<b>SEXUA</b>	Neska	9,4	1,2	10,0	10,0	0,0	10,0
	Mutila	9,5	1,2	10,0	10,0	0,0	10,0
<b>ADINA</b>	8-9 urte	9,7	0,9	10,0	10,0	0,0	10,0
	10-11 urte	9,6	1,0	10,0	10,0	0,0	10,0
	12-14 urte	9,1	1,5	10,0	10,0	0,0	10,0
<b>FAMILIA-MOTA</b>	Familia nuklearra <sup>22</sup>	9,5	1,1	10,0	10,0	0,0	10,0
	Guraso bakarreko familia <sup>23</sup>	9,0	1,5	10,0	10,0	2,0	10,0
	Familia zabala <sup>24</sup>	9,2	1,5	10,0	10,0	0,0	10,0
	Beste mota bateko familia	8,7	1,8	10,0	9,0	0,0	10,0
<b>FAMILIA-ERRENTA ERABILGARRIA</b>	Baxua (< 37.500€)	9,4	1,3	10,0	10,0	0,0	10,0
	Ertaina (37.501€ - 41.500€)	9,5	1,2	10,0	10,0	0,0	10,0
	Altua (> 41.501€)	9,4	1,2	10,0	10,0	0,0	10,0
<b>UDALERRIAREN TAMAINA</b>	Txikia (< 4.000)	9,4	1,3	10,0	10,0	0,0	10,0
	Ertaina (4.001 - 10.000)	9,5	1,1	10,0	10,0	0,0	10,0
	Handia (> 10.000)	9,4	1,3	10,0	10,0	0,0	10,0
<b>ESKUALDEA<sup>25</sup></b>	Urola Kosta	9,5	1,0	10,0	10,0	5,0	10,0
	Urola Erdia eta Garaia	9,5	1,2	10,0	10,0	0,0	10,0
	Tolosaldea	9,4	1,4	10,0	10,0	0,0	10,0
	Oarsoaldea	9,2	1,3	10,0	10,0	1,0	10,0
	Goierri	9,2	1,6	10,0	10,0	0,0	10,0
	Donostia	9,4	1,2	10,0	10,0	0,0	10,0
	Debagoiena	9,5	1,2	10,0	10,0	0,0	10,0
	Debabarrena	9,5	1,0	10,0	10,0	1,0	10,0
	Buruntzaldea	9,4	1,3	10,0	10,0	0,0	10,0
	Bidasoa Beherea	9,1	1,6	10,0	10,0	0,0	10,0

Oharra: Faktore baten ANOVAra F estatistikaren arabera, aldeak esanguratsuak dira ADINAREN, FAMILIA-MOTAREN, UDALERRIAREN TAMAINAREN ETA ESKUALDEAREN arabera.

<sup>22</sup> Seme-alabak dituen familia nuklearra bikote ezkondu batek eta bere seme-alabek osatzen dute (Eustat).

<sup>23</sup> Guraso bakarreko familia aita edo ama bakar batek eta bere seme-alabek osatzen dute (Eustat).

<sup>24</sup> Familia zabala edozein motatako familia-nukleo batek eta berekin bizi diren ahaideek osatzen dute (Eustat).

<sup>25</sup> Eskualde bakoitzaren osiera ezagutzeko, ikus eranskinak.



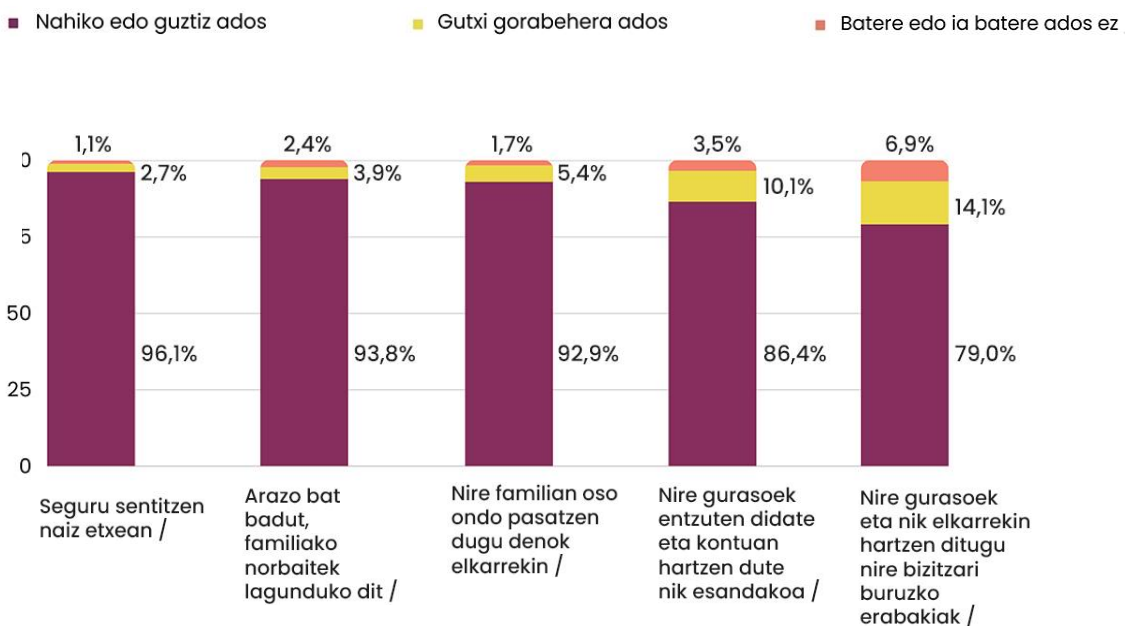
**EMAITZAK ESPARRUKA**

Beraiekin bizi diren pertsonetikiko gogobetetzeaz gain, familia-bizitzarekin lotutako hainbat alderdi baloratzeko eskatu zaie HNei, hala nola zenbaterainoko segurtasuna sentitzen duten edo gurasoek zenbat entzuten dituzten, besteak beste.

Familia-bizitzaerekin zerikusia duten alderdi hauek baloratzen dira ondoen: etxean hautemandako segurtasuna (% 96,1 oso seguru edo nahiko seguru sentitzen da etxean), senideengandik jasotzen duten laguntza (% 93,8k nahiko argi du arazoren bat izanez gero familiako norbaitek lagunduko diola) eta senideekin igarotzen duten denbora (% 92,9k adierazi du bere familian denek elkarrekin ondo pasatzen dutela).

Aitzitik, hobetzeko tarterik handiena duten alderdiak dira familia-esparruan entzunak izatea eta parte-hartzea. HNen % 13,6k ez du erabat argi ikusten gurasoek entzuten dieten eta esaten dutena kontuan hartzen duten. Gainera, % 6,7k ez du uste bere bizitzari buruzko erabakiak elkarrekin hartzen dituztenik, eta % 14,1ek zalantzak ditu horri dagokionez.

**Familia-bizitzarekin lotutako zenbait alderdirekiko adostasun maila. %.  
Gipuzkoa. 2022**

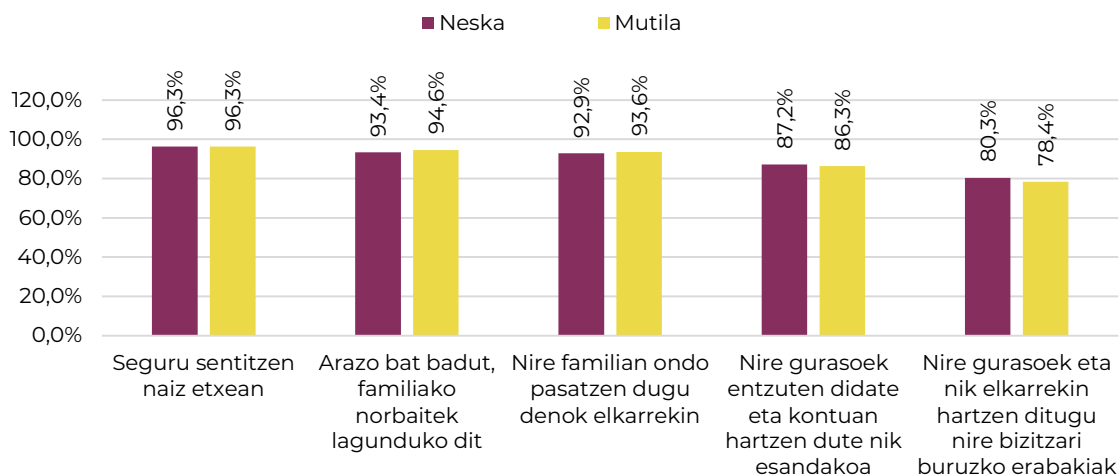


**Sexuaren** arabera, ez da alde nabarmenik ikusten galdera horiei emandako erantzunetan. Hala eta guztiz ere, neska (% 80,3) gehiagok diote beren bizitzari buruzko erabakiak gurasoekin batera hartzen dituztela mutilek baino (% 78,4).



**EMAITZAK ESPARRUKA**

**Familia-bizitzarekin lotutako zenbait alderdirekiko adostasun maila sexuaren arabera. Nahiko edo guztiz ados %. Gipuzkoa. 2022**



Oharra: Khi-karratuaren (X<sup>2</sup>) probaren arabera, aldeak EZ dira esanguratsuak SEXUAREN arabera

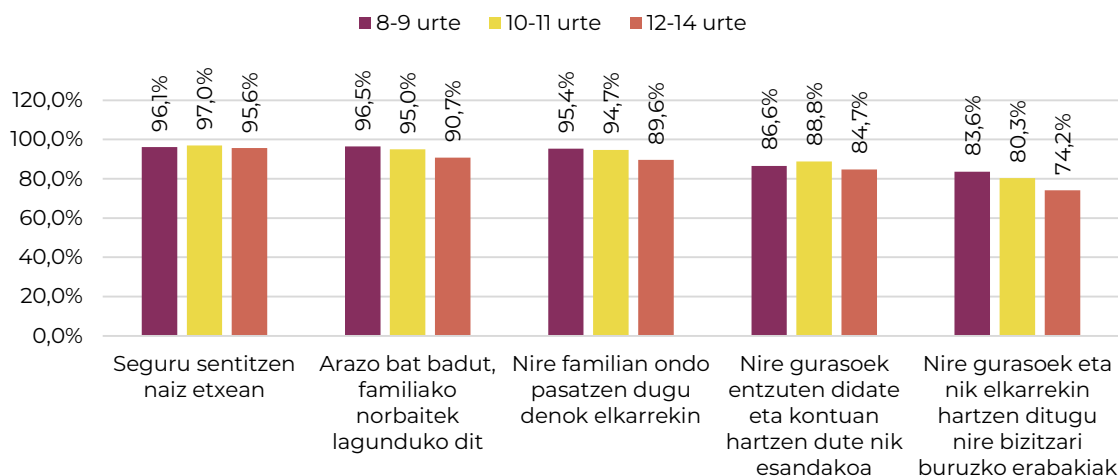
**Adinaren** arabera, oro har, 12-14 urteko nerabeak dira kritikoenak aztertutako gai guztiekin eta, ondorioz, guztietan adostasun txikiagoa erakusten dute. Hala ere, aldeak nabarmenagoak dira zenbait alderdi zehatzetan, hala nola parte-hartzean. Kasu honetan, gai horrekiko adostasun-mailak pixkanaka behera egiten du HNEK adinak aurrera egin ahala.

Era berean, familian denok batera ondo pasatzearekin lotutako desberdintasunak nabarmentzen dira. Hala, 8-11 urteko neska-mutilen puntuazioak % 95 ingurukoak dira, eta nerabeen kasuan, berriz, puntuazio hori % 89,6ra jaisten da.



**EMAITZAK ESPARRUKA**

**Familia-bizitzarekin lotutako zenbait alderdirekiko adostasun maila, adinaren arabera. Nahiko edo guztiz ados %. Gipuzkoa. 2022**



Oharra: Khi-karratuaren (X<sup>2</sup>) probaren arabera, aldeak EZ dira esanguratsuak ADINAREN arabera.

Beste aldagai soziodemografiko batzuen arabera batez besteko puntuazioek zenbait desberdintasun erakusten dituzte:

**Familia**-motaren arabera, familia nuklearretako HNek adostasun-ehuneko handienak lortzen dituzte, eta guraso bakarreko familietan bizi direnek, berriz, txikienak item guztietan, segurtasunari buruzkoan izan ezik. Bi familia-moten arteko aldeak bereziki handiak dira entzuteari eta erabakiak hartzean parte hartzeari buruzko itemetan.

**Eskualdeka**, etxeko segurtasunaren pertzepzioari dagokionez, azpimarratzekoa da Buruntzaldean bizi direnen artean (% 95,1) eta Urola Erdia eta Garaia eskualdeetan (% 87,2) bizi direnen artean dauden aldeak. Azken hauek dira puntuazio txikienak lortzen dituztenak.



**EMAITZAK ESPARRUKA**

**Familia-bizitzarekin lotutako zenbait alderdirekiko adostasun maila, gurutzatze-aldagaien arabera. Nahiko edo guztiz ados %. Gipuzkoa. 2022**

	Seguru sentitzen naiz etxean	Arazo bat badut, familiako norbaitek lagunduko dit	Nire familian ondo pasatzen dugu denok elkarrekin	Nire gurasoek entzuten didate eta kontuan hartzen dute nik esandakoa	Nire gurasoek eta nik elkarrekin hartzen ditugu nire bizitzari buruzko erabakiak
<b>FAMILIA-BIZITZAREKIN LOTUTAKO ZENBAIT ALDERDIREKIKO ADOSTASUN MAILA</b>	<b>% 96,1</b>	<b>% 93,8</b>	<b>% 92,9</b>	<b>% 86,4</b>	<b>% 79,0</b>
<b>FAMILIA-MOTA</b>					
Familia nuklearra <sup>26</sup>	% 97,1	% 93,6	% 93,7	% 88,3	% 78,5
Guraso bakarreko familia <sup>27</sup>	% 96,2	% 88,0	% 84,1	% 77,4	% 66,9
Familia zabala <sup>28</sup>	% 95,1	% 91,6	% 89,3	% 84,1	% 73,9
Beste mota bateko familia	% 97,1	% 93,6	% 93,7	% 88,3	% 78,5
<b>FAMILIA-ERRENTA ERABILGARRIA</b>					
Baxua (< 37.500€)	% 91,9	% 95,8	% 84,8	% 93,1	% 76,4
Ertaina (37.501€ -41.500€)	% 94,1	% 96,5	% 87,3	% 94,8	% 81,3
Altua (> 41.501€)	% 92,7	% 96,2	% 86,9	% 93,5	% 79,2
<b>UDALERRIAREN TAMAINA</b>					
Txikia (< 4.000)	% 93,8	% 96,6	% 87,1	% 93,1	% 78,9
Ertaina (4.001 - 10.000)	% 93,7	% 96,0	% 88,7	% 95,0	% 81,4
Handia (> 10.000)	% 92,5	% 96,1	% 85,5	% 93,6	% 78,3
<b>ESKUALDEA<sup>29</sup></b>					
Urola Kosta	% 91,9	% 97,6	% 85,0	% 94,0	% 84,7
Urola Erdia eta Garaia	% 94,6	% 96,2	% 87,7	% 95,3	% 82,8
Tolosaldea	% 94,1	% 96,1	% 86,7	% 93,2	% 77,5
Oarsoaldea	% 87,2	% 95,9	% 81,6	% 90,4	% 71,5
Goierri	% 93,6	% 96,6	% 88,4	% 92,3	% 76,7
Donostia	% 92,1	% 95,9	% 87,2	% 93,5	% 78,7
Debagoiena	% 94,4	% 96,6	% 88,7	% 94,1	% 80,6
Debabarrena	% 95,1	% 96,8	% 88,7	% 95,1	% 82,3
Buruntzaldea	% 91,2	% 95,7	% 82,7	% 93,8	% 75,6
Bidasoa Beherea	% 87,7	% 94,5	% 81,1	% 88,4	% 70,5


Oharra: Khi-karratuaren (X<sup>2</sup>) probaren arabera, aldeak esanguratsuak dira FAMILIA-MOTAREN, ETA ESKUALDEAREN arabera.

<sup>26</sup> Seme-alabak dituen familia nuklearra bikote ezkondu batek eta bere seme-alabek osatzen dute (Eustat).

<sup>27</sup> Guraso bakarreko familia aita edo ama bakar batek eta bere seme-alabek osatzen dute (Eustat).

<sup>28</sup> Familia zabala edozein motatako familia-nukleo batek eta berekin bizi diren ahaideek osatzen dute (Eustat).

<sup>29</sup> Eskualde bakoitzaren osaera ezagutzeko, ikus eranskinak.



### 3.3. Zer gogobetetze maila dute beren ONGIZATE MATERIALAREKIN?

Ongizate materiala da Gipuzkoako HNEk ondoen baloratutako beste esparruetako bat: 10etik 9,5eko puntuazioa eman dute beraientzat dituzten gauzei dagokienez, eta 9,4koa bizi diren etxeari dagokionez.

Dituzten gauzei dagokienez, ez da alde nabarmenik ikusten **sexuaren** arabera; izan ere, neskek eta mutilek batez besteko puntuazio berbera ematen dute (9,5).

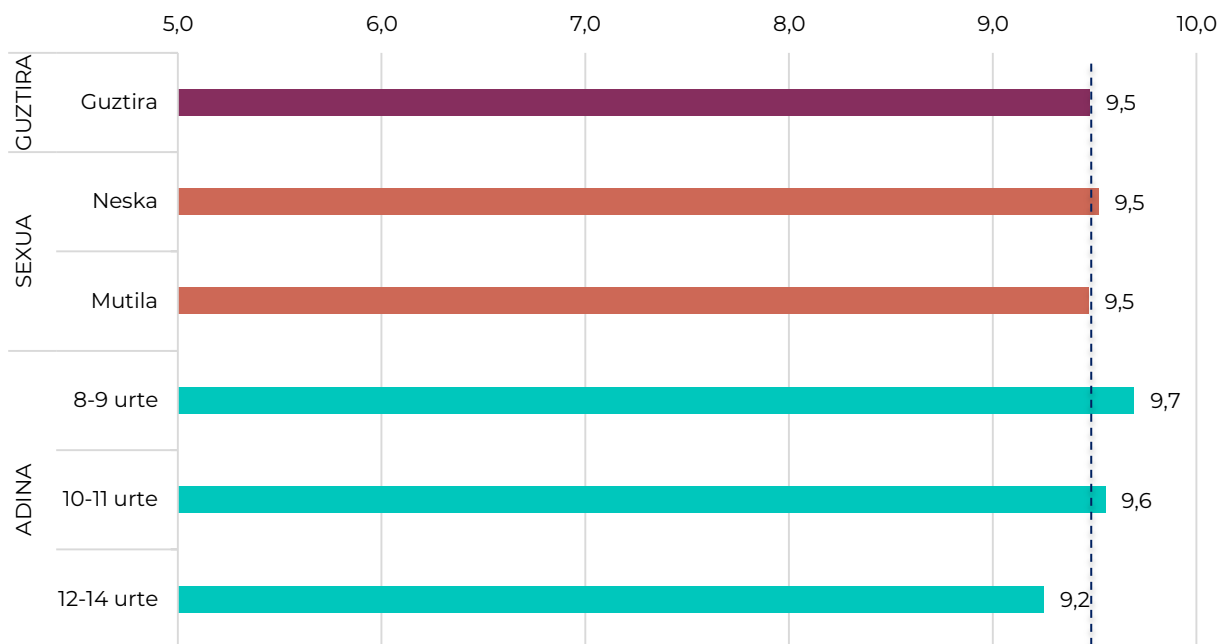
**Adinaren** arabera, 12 urtetik gora gogobetetze mailak behera egiten du, baina talde horren balorazio orokorrak altua izaten jarraitzen du (9,2).

#### ONGIZATE MATERIALA / BIENESTAR MATERIAL



9,4 Batezbesteko gogobetetzea / satisfacción media

**Dituzten gauzekiko gogobetetze maila, sexuaren eta adinaren arabera. Batez besteko puntuazioak (0-10). Gipuzkoa 2022**



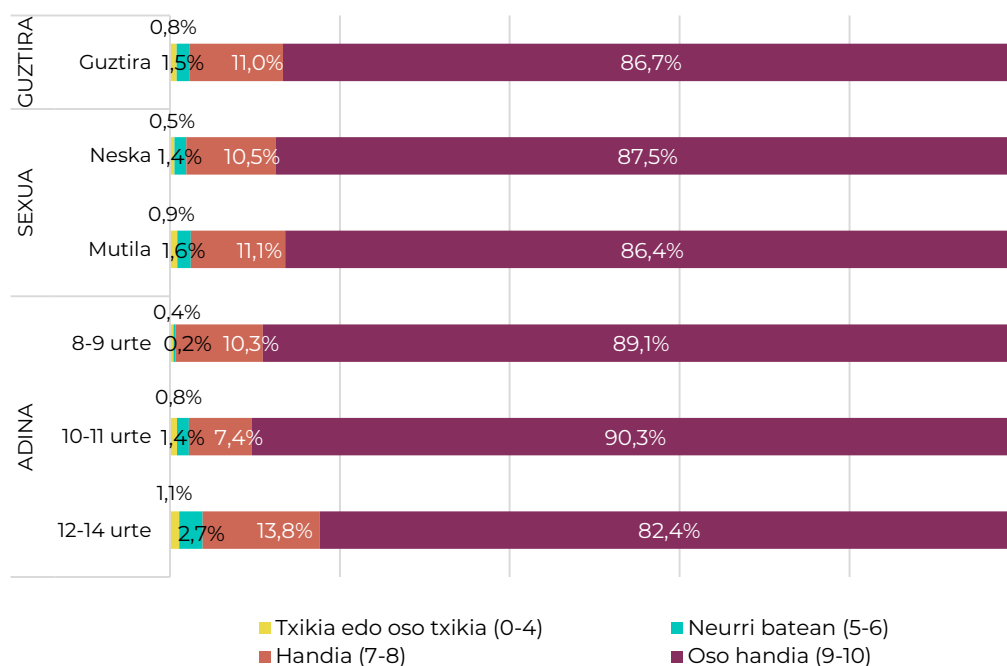
Oharra: Faktore baten ANOVAra F estatistikoaren arabera, aldeak esanguratsuak dira ADINAREN arabera.

## EMAITZAK ESPARRUKA

Maiztasunen analisiak adierazten du, era berean, gogobetetze handia (9-10 puntu) dagoela gai horretan (% 86,7), bai nesken artean (% 87,5), bai mutilen artean (% 86,4).

**Adinaren** arabera, berriz ere ikusten da 12 eta 14 urte bitarteko gazteen artean jaitsi egiten dela gogobetetze handia dutenen ehunekoa (% 82,4).

### Dituzten gauzekiko gogobetetze maila, sexuaren eta adinaren arabera. % Gipuzkoa. 2022



Oharra: Khi-karratuaren ( $\chi^2$ ) probaren arabera, aldeak esanguratsuak dira ADINAREN arabera.

Beste aldagai soziodemografiko batzuen arabera batez besteko puntuazioek honako hau erakusten dute:

**Familia-motaren** arabera, familia nuklearretan HNek ematen diote puntuaziorik handiena gai honi (9,5); aldiz, guraso bakarrek (9,1) edo beste familia-mota batzuetan bizi direnek (9,0) lortu dute batez besteko puntuaziorik baxuena.

**Eskualdeka**, puntuazio txikiak Bidasoa Beherean (9,1) eta Goierri (9,2) bizi direnek eman dituzte).

**EMAITZAK ESPARRUKA**

**Dituzten gauzekiko gogobetetze maila, gurutzatze-aldagaien arabera.  
Batez besteko puntuazioak (0-10). Gipuzkoa**

		Batezbest.	Desb. tipikoa	Moda	Ertaina	Gutxienek.	Gehienez.
<b>ZURETZAT DITUZUN GAUZEKIKO GOGOBETETZE MAILA</b>		<b>9,5</b>	<b>1,1</b>	<b>10,0</b>	<b>10,0</b>	<b>0,0</b>	<b>10,0</b>
<b>SEXUA</b>	Neska	9,5	1,0	10,0	10,0	0,0	10,0
	Mutila	9,5	1,1	10,0	10,0	0,0	10,0
<b>ADINA</b>	8-9 urte	9,7	0,9	10,0	10,0	1,0	10,0
	10-11 urte	9,6	1,1	10,0	10,0	0,0	10,0
	12-14 urte	9,2	1,3	10,0	10,0	0,0	10,0
<b>FAMILIA-MOTA</b>	Familia nuklearra <sup>30</sup>	9,5	1,0	10,0	10,0	0,0	10,0
	Guraso bakarreko familiara <sup>31</sup>	9,1	1,5	10,0	10,0	0,0	10,0
	Familia zabala <sup>32</sup>	9,3	1,3	10,0	10,0	0,0	10,0
	Beste mota bateko familia	9,0	1,7	10,0	10,0	0,0	10,0
<b>FAMILIA-ERRENTA ERABILGARRIA</b>	Baxua (< 37.500€)	9,4	1,2	10,0	10,0	0,0	10,0
	Ertaina (37.501€ -41.500€)	9,5	1,1	10,0	10,0	0,0	10,0
	Altua (> 41.501€)	9,5	1,1	10,0	10,0	0,0	10,0
<b>UDALERRIAREN TAMAINA</b>	Txikia (< 4.000)	9,5	1,1	10,0	10,0	0,0	10,0
	Ertaina (4.001 - 10.000)	9,5	1,1	10,0	10,0	0,0	10,0
	Handia (> 10.000)	9,5	1,1	10,0	10,0	0,0	10,0
<b>ESKUALDEA<sup>33</sup></b>	Urola Kosta	9,6	0,8	10,0	10,0	5,0	10,0
	Urola Erdia eta Garaia	9,6	1,0	10,0	10,0	0,0	10,0
	Tolosaldea	9,4	1,2	10,0	10,0	0,0	10,0
	Oarsoaldea	9,4	1,0	10,0	10,0	4,0	10,0
	Goierri	9,2	1,6	10,0	10,0	0,0	10,0
	Donostia	9,5	1,1	10,0	10,0	0,0	10,0
	Debagoiena	9,5	1,1	10,0	10,0	0,0	10,0
	Debarrena	9,6	0,9	10,0	10,0	0,0	10,0
	Buruntzaldea	9,4	1,3	10,0	10,0	0,0	10,0
Bidasoa Beherea	9,1	1,6	10,0	10,0	0,0	10,0	

Oharra: Faktore baten ANOVArako F estatistikaren arabera, aldeak esanguratsuak dira ADINAREN, FAMILIA-MOTAREN ETA ESKUALDEAREN arabera.

Esparru honetan sartzen den bigarren itemari (bizi diren etxea) dagokionez, balorazio orokorra 9,4 puntukoa da, eta ez dago alderik **mutilen eta nesken** artean (9,4). Bestalde, **adinean** aurrera egin ahala, gai horrekiko gogobetetzeak behera egiten du pixkanaka, eta nerabeek puntuazio baxuagoa (9,2) ematen dute, baina hori ere altua.

<sup>30</sup> Seme-alabak dituen familia nuklearra bikote ezkondu batek eta bere seme-alabek osatzen dute (Eustat).

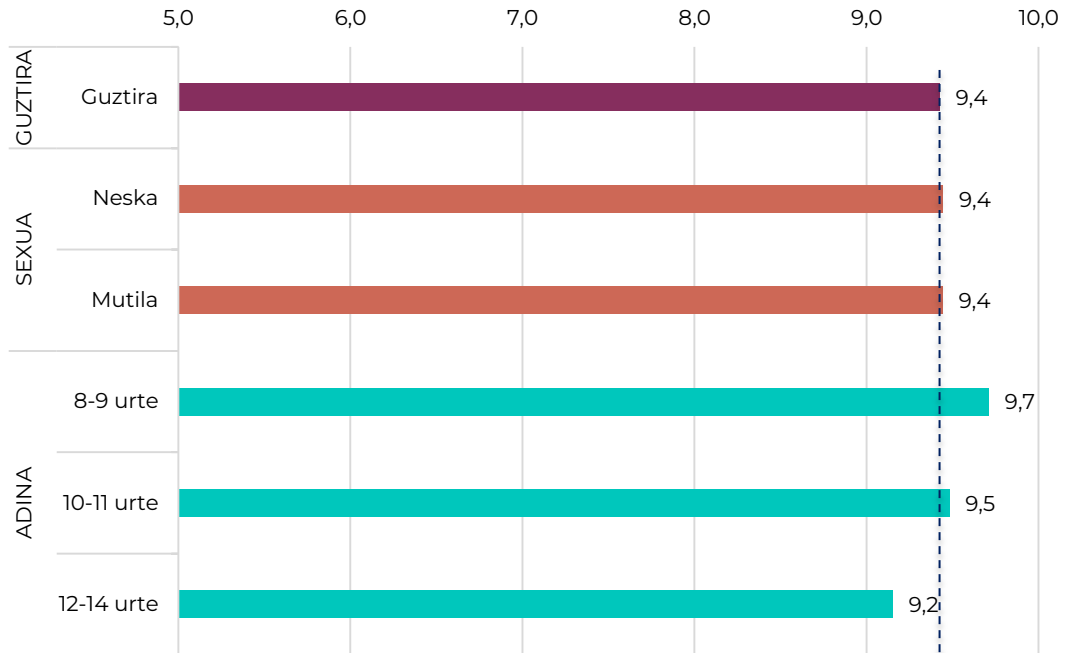
<sup>31</sup> Guraso bakarreko familia aita edo ama bakar batek eta bere seme-alabek osatzen dute (Eustat).

<sup>32</sup> Familia zabala edozein motatako familia-nukleo batek eta berekin bizi diren ahaideek osatzen dute (Eustat)

<sup>33</sup> Eskualde bakoitzaren osiera ezagutzeko, ikus eranskinak.

## EMAITZAK ESPARRUKA

### Bizi diren etxearekiko gogobetetze maila, sexuaren eta adinaren arabera. Batez besteko puntuazioak (0-10). Gipuzkoa 2022



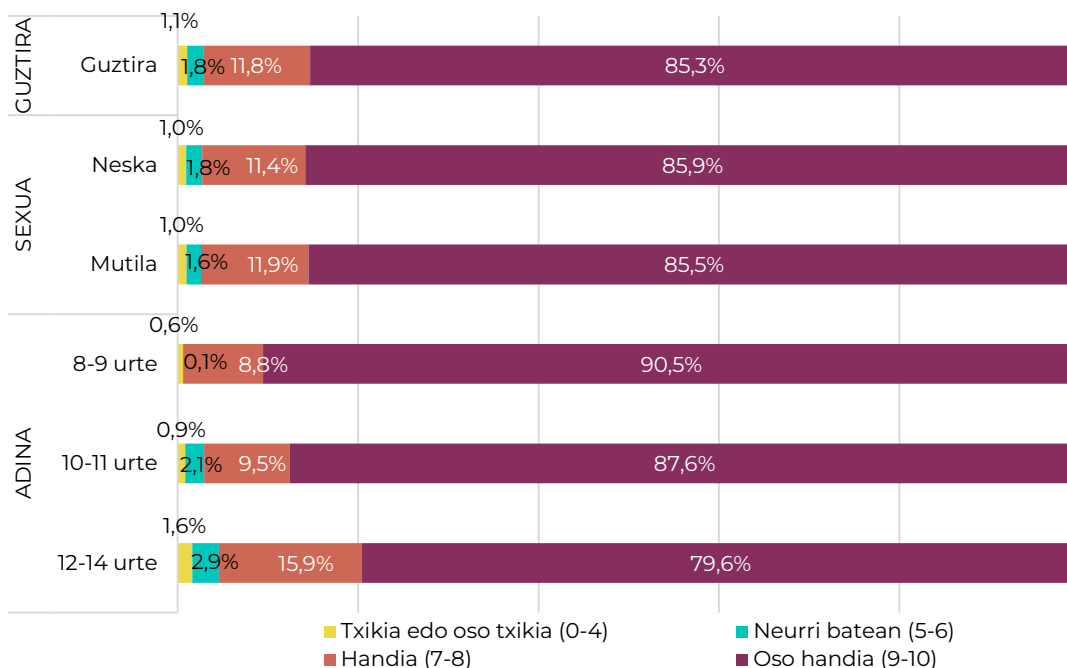
Oharra: Faktore baten ANOVAra F estatistikoaren arabera, aldeak esanguratsuak dira ADINAREN arabera.

Maiztasunen araberako analisiak koherentzia du neurrien azterketarekin. Hala, oro har, bizi diren etxearekin oso pozik (9-10 puntu) dauden HNen ehunekoa % 85,3 da.

**Adinaren** arabera, talde horren pisuak behera egiten du apur bat, pixkanaka, eta 12 eta 14 urte bitarteko HNen artean % 79,6ra iristen da.

**EMAITZAK ESPARRUKA**

**Bizi diren etxearekiko gogobetetze maila, sexuaren eta adinaren arabera. %.**  
**Gipuzkoa. 2022**



Oharra: Khi-karratuaren (X²) probaren arabera, aldeak esanguratsuak dira ADINAREN arabera.

Beste aldagai soziodemografiko batzuen arabera, zenbait alde ikusten dira batez besteko puntuazioetan:

**Familia-motaren** arabera, berriz ere familia nuklear bateko kideek batez besteko puntuazio handiagoa ematen dute bizi diren etxeari dagokionez, guraso bakarreko familietan (8,9) eta beste familia-mota batzuetan (adibidez, berreratutako familiak...) (8,8) bizi direnekin alderatuta.

**Testuinguru ekonomikoak** ere baditu alde batzuk. Horrela, familia-errenta erabilgarri baxuko udalerrietan bizi direnak dira gai horrekin gogobetetze txikiena adierazten dutenak (9,1).

**Udalerraren tamainari** dagokionez, datuek adierazten dute udalerrri handietan bizi direnek balorazio apur bat negatiboagoa egiten dutela (9,4).



## EMAITZAK ESPARRUKA

**Eskualdeen** arabera, Oarsoaldean eta Bidasoa Beherean bizi diren HNak (9,1) dira gai horrekiko gogobetetze gutxien adierazten dutenak; Urola Kostan eta Debabarrenean bizi direnek, berriz, hobeto baloratzen dute gai hori (9,6).

### Bizi diren etxearekiko gogobetetze maila, gurutzatze-aldagaien arabera. Batez besteko puntuazioak (0-10). Gipuzkoa. 2022

		Batezbest.	Desb. tipikoa	Moda	Ertaina	Gutxienek.	Gehienez.
<b>BIZI ZAREN ETXEAREKIKO GOGOBEETZEZ MAILA</b>		<b>9,4</b>	<b>1,2</b>	<b>10,0</b>	<b>10,0</b>	<b>0,0</b>	<b>10,0</b>
<b>SEXUA</b>	Neska	9,4	1,2	10,0	10,0	0,0	10,0
	Mutila	9,4	1,2	10,0	10,0	0,0	10,0
<b>ADINA</b>	8-9 urte	9,7	1,0	10,0	10,0	0,0	10,0
	10-11 urte	9,5	1,1	10,0	10,0	0,0	10,0
	12-14 urte	9,2	1,4	10,0	10,0	0,0	10,0
<b>FAMILIA-MOTA</b>	Familia nuklearra <sup>34</sup>	9,4	1,1	10,0	10,0	0,0	10,0
	Guraso bakarreko familia <sup>35</sup>	8,9	1,6	10,0	9,0	0,0	10,0
	Familia zabala <sup>36</sup>	9,2	1,4	10,0	10,0	0,0	10,0
	Beste mota bateko familia	8,8	1,8	10,0	10,0	0,0	10,0
<b>FAMILIA-ERRENTA ERABILGARRIA</b>	Baxua (< 37.500€)	9,3	1,3	10,0	10,0	0,0	10,0
	Ertaina (37.501€ -41.500€)	9,5	1,2	10,0	10,0	0,0	10,0
	Altua (> 41.501€)	9,4	1,2	10,0	10,0	0,0	10,0
<b>UDALERRIAREN TAMAINA</b>	Txikia (< 4.000)	9,5	1,3	10,0	10,0	0,0	10,0
	Ertaina (4.001 - 10.000)	9,5	1,1	10,0	10,0	0,0	10,0
	Handia (> 10.000)	9,4	1,3	10,0	10,0	0,0	10,0
<b>ESKUALDEA<sup>37</sup></b>	Urola Kosta	9,6	1,1	10,0	10,0	0,0	10,0
	Urola Erdia eta Garaia	9,5	1,2	10,0	10,0	0,0	10,0
	Tolosaldea	9,4	1,3	10,0	10,0	0,0	10,0
	Oarsoaldea	9,1	1,5	10,0	10,0	0,0	10,0
	Goierri	9,2	1,6	10,0	10,0	0,0	10,0
	Donostia	9,4	1,2	10,0	10,0	0,0	10,0
	Debagoiena	9,5	1,1	10,0	10,0	0,0	10,0
	Debabarrena	9,6	1,1	10,0	10,0	0,0	10,0
	Buruntzaldea	9,4	1,3	10,0	10,0	0,0	10,0
	Bidasoa Beherea	9,1	1,5	10,0	10,0	0,0	10,0

Oharra: Khi-karratuaren ( $\chi^2$ ) probaren arabera, aldeak nabarmenak dira SEXUAREN, ADINAREN, FAMILIA-MOTAREN, ERRENTAREN, UDALERRIAREN TAMAINAREN ETA ESKUALDEAREN ARABERA

Aztertutako bi itemez gain, HNei galdetu zaie etxean ongizate materialarekin lotutako hainbat elementu dituzten ala ez, hala nola gailu teknologikoak, Internet, bere logela, konketa edota komuna, ontzi-garbigailua, autoa, bizikleta eta azken urtean oporretara zenbat aldiz joan diren.

<sup>34</sup> Seme-alabak dituen familia nuklearra bikote ezkondu batek eta bere seme-alabek osatzen dute (Eustat).

<sup>35</sup> Guraso bakarreko familia aita edo ama bakar batek eta bere seme-alabek osatzen dute (Eustat).

<sup>36</sup> Familia zabala edozein motatako familia-nukleo batek eta berekin bizi diren ahaideek osatzen dute (Eustat)

<sup>37</sup> Eskualde bakoitzaren osaera ezagutzeko, ikus eranskinak.

**EMAITZAK ESPARRUKA**

Etxeko ekipamenduari dagokionez, datuek adierazten dutenez, 10 eta 14 urte bitarteko HNen % 72,9k **bere gela** du. Espazio propio hori duten nesken ehunekoa mutilena baino handixeagoa da (% 73,8 eta % 71,8) eta, ADINAREN arabera, zaharrenek (12 eta 14 urte bitartekoek) gehiago dute banako gela (% 77,6). Gainera, adierazi behar da familia zabalaren artean ez dela hain ohikoa HNek beren logela izatea (% 66,8).

Etxeen % 89,4k **ontzi-garbigailua** dute. Ehuneko hori jaitsi egiten da guraso bakarreko familien artean (% 79,8) eta familia-errenta erabilgarri apalagoa duten udalerrietan bizi direnen artean (% 83,4). Gainera, batez beste, HNak dituzten Gipuzkoako etxeetan 1,81 **konketa edota komun** daude.

Mugikortasunari dagokionez, datuen arabera, Gipuzkoan HNak dituzten etxeetan batez beste **1,7 auto** daude. Batez besteko hori zertxobait handiagoa da familia nuklearren kasuan (1,8) eta txikiagoa guraso bakarreko familien kasuan (1,1).

**Ekipo eta gailu teknologikoei** dagokienez, datuen arabera, galdetutako hamar pertsonatik bederatzik (% 89,4) ordenagailu edo tablet bat dute etxean eskolak online hartzeko. Batez beste 3,7 ordenagailu dituzte etxean. HNen adina igo ahala, era horretako gailu gehiago dituzte, eta datua % 95,9ra iristen da 12-14 urteko nerabeak bizi diren etxeetan.

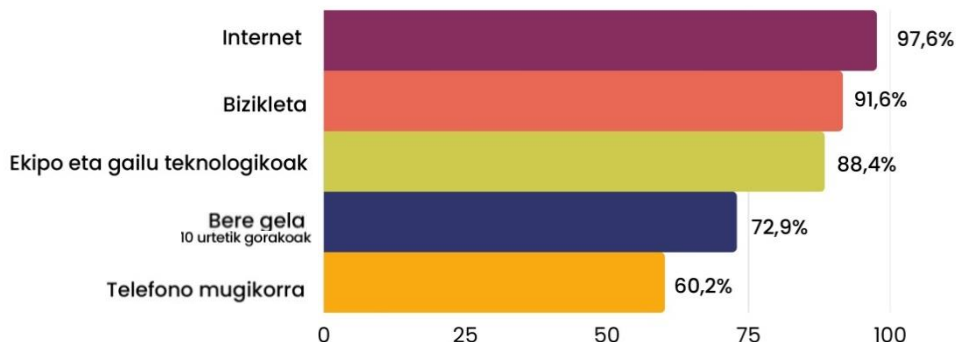
Gainera, hamar HNTik seik beren **telefono mugikorra** dute. Espero zitekeen bezala, gailu horien eskuragarritasuna pixkanaka handitzen da adinarekin batera, baina 12 urtetik aurrera orokortu egiten da horien erabilera; 12 eta 14 urte bitarteko nerabeen % 93,9k mugikorra dute erabilera pertsonalerako.

**Internerako** sarbidea HNak bizi diren ia etxe guztietara zabaltzen da (% 97,6), baina guraso bakarreko familien kasuan (% 95,2) zertxobait txikiagoa da.



**EMAITZAK ESPARRUKA**

**Ongizate materialarekin lotutako hainbat elementu etxean badituzten.  
Ehunekoa eta batezbestekoak. Gipuzkoa. 2022**



Aisiari eta kirolari dagokienez, inkestaren emaitzek erakusten dute Gipuzkoako hamar HNTik bederatzik beren **bizikleta** dutela, baina kopuru hori % 79,8ra jaisten da guraso bakarreko etxeetan bizi diren HNen kasuan. Inkestak, halaber, HNei galdetzen die zenbat aldiz joan diren **oporretara** azken urtean. Kasu horretan, emaitzek adierazten dute batez beste familia horiek ia 3 aldiz (2,9) joan direla urtean.

Egindako bidaien kopurua pixka bat gehiago jaitsi da 12 eta 14 urte bitarteko nerabeen artean (2,8), 8 eta 11 urte bitartekoen artean baino (3,1).

Gainera, familia nuklearrak (3,0) familia zabalak (2,6) eta guraso bakarrekoak (2,3) baino gehiagotan joan dira oporretara azken urtean; azken horiek izan dituzte, hain zuzen, era horretako irteera gutxien.

**EMAITZAK ESPARRUKA**

**Ongizate materialarekin lotutako alderdiak.  
Batez besteko puntuazioak (0-10). Gipuzkoa. 2022**

		Ordenagailua edo tableta	Telefono mugikorrek	Internet	Bere logela	Ontzi- garbigailua	Bizikleta	Ekipo eta gailu teknologikoak	Konketak edota komunak	Autoa	Oporrak
<b>ONGIZATE MATERIALAREKIN LOTUTAKO ELEMENTU BATZUK ETXEAN ESKURAGARRI IZATEA</b>		<b>% 89,4</b>	<b>% 60,2</b>	<b>% 97,6</b>	<b>% 72,9</b>	<b>% 87,9</b>	<b>% 91,6</b>	<b>3,7</b>	<b>1,8</b>	<b>1,7</b>	<b>2,9</b>
<b>SEXUA</b>	Neska	% 90,8	% 59,2	% 98,1	% 73,8	% 87,8	% 91,1	3,8	1,8	1,7	3,0
	Mutila	% 88,1	% 60,3	% 97,3	% 71,8	% 88,1	% 92,4	3,6	1,8	1,7	2,8
<b>ADINA</b>	8-9 urte	% 82,2	% 30,8	% 100,0	% 74,0	% 92,4	% 93,4	3,4	1,8	1,7	3,1
	10-11 urte	% 88,4	% 45,4	% 97,6	% 65,4	% 88,4	% 92,3	3,5	1,8	1,7	3,1
	12-14 urte	% 95,9	% 93,9	% 97,6	% 77,6	% 87,5	% 89,7	3,8	1,8	1,7	2,8
<b>FAMILIA-MOTA</b>	Familia nuklearra <sup>38</sup>	% 94,3	% 72,6	% 98,1	% 73,9	% 89,4	% 93,3	3,8	1,8	1,8	3,0
	Curaso bakarreko familia <sup>39</sup>	% 95,1	% 84,2	% 95,2	% 73,5	% 79,8	% 79,6	3,2	1,6	1,1	2,3
	Familia zabala <sup>40</sup>	% 90,3	% 75,5	% 97,7	% 66,8	% 84,3	% 88,0	3,5	1,8	1,7	2,6
	Otro tipo de familia	% 87,2	% 81,5	% 96,5	% 73,5	% 84,9	% 82,4	3,3	1,7	1,6	2,7
<b>FAMILIA- ERRENTA ERABILGARRIA</b>	Baxua (< 37.500€)	% 90,1	% 63,4	% 97,2	% 72,2	% 83,4	% 89,6	3,5	1,6	1,7	2,8
	Ertaina (37.501€ - 41.500€)	% 89,9	% 62,3	% 97,9	% 74,7	% 89,1	% 92,5	3,8	1,9	1,8	2,9
	Altua (> 41.501€)	% 88,4	% 55,8	% 97,9	% 72,1	% 91,0	% 92,5	3,9	1,9	1,7	3,0
<b>UDALERRIAREN TAMAINA</b>	Txikia (< 4.000)	% 86,1	% 56,6	% 97,7	% 72,5	% 88,1	% 93,8	3,6	2,0	2,0	2,7
	Ertaina (4.001 - 10.000)	% 90,4	% 56,7	% 97,5	% 73,0	% 86,8	% 92,1	3,6	1,8	1,8	2,8
	Handia (> 10.000)	% 89,8	% 62,0	% 97,7	% 73,0	% 88,2	% 91,0	3,8	1,8	1,7	3,0
<b>ESKUALDEA<sup>41</sup></b>	Urola Kosta	% 88,6	% 47,6	% 97,7	% 70,5	% 87,2	% 93,2	3,7	2,1	1,8	2,7
	Urola Erdia eta Garaia	% 89,2	% 59,9	% 97,3	% 72,7	% 87,6	% 92,2	3,4	1,8	1,8	2,6
	Tolosaldea	% 88,1	% 59,1	% 96,7	% 69,6	% 85,9	% 91,9	3,4	1,8	1,9	2,7
	Oarsoaldea	% 95,8	% 79,6	% 97,8	% 76,8	% 83,8	% 82,0	3,8	1,4	1,6	2,7
	Goierri	% 85,8	% 67,4	% 98,6	% 76,6	% 90,8	% 93,3	3,9	2,0	2,0	2,7
	Donostia	% 89,8	% 57,1	% 98,1	% 71,2	% 91,4	% 91,6	4,0	1,9	1,6	3,2
	Debagoiena	% 89,2	% 61,3	% 97,6	% 77,4	% 88,5	% 92,2	3,8	1,8	1,7	3,2
	Debabarrena	% 94,2	% 63,4	% 97,7	% 73,2	% 85,7	% 91,4	3,9	1,8	1,8	3,0
	Buruntzaldea	% 87,1	% 55,2	% 97,8	% 72,6	% 86,8	% 91,4	3,7	1,7	1,7	3,0
	Bidasoa Beherea	% 91,8	% 87,0	% 97,5	% 72,0	% 84,1	% 92,0	3,6	1,7	1,6	2,5

Oharra: Khi-karratuaren (X<sup>2</sup>) probaren arabera, aldeak nabarmenak dira ADINAREN, FAMILIA-MOTAREN, ERRENTAREN, UDALERRIAREN TAMAINAREN ETA ESKUALDEAREN ARABERA

<sup>38</sup> Seme-alabak dituen familia nuklearra bikote ezkondu batek eta bere seme-alabek osatzen dute (Eustat).

<sup>39</sup> Curaso bakarreko familia aita edo ama bakar batek eta bere seme-alabek osatzen dute (Eustat).

<sup>40</sup> Familia zabala edozein motatako familia-nukleo batek eta berekin bizi diren ahaideek osatzen dute (Eustat)

<sup>41</sup> Eskualde bakoitzaren osiera ezagutzeko, ikus eranskinak.

## EMAITZAK ESPARRUKA

Nahiz eta azterlan horrekin HNak dituzten etxeetako pobrezia-arriskua berariaz aztertu nahi izan ez den, ongizate materialari buruzko azterketa osatzeko, izan ditzaketen murrizketei buruzko azterketa egin da. Hala, % 1,5 inguruk adierazi du ez duela egoera onean dagoen arropa eta oinetakorik, eta horrek esan nahi du Gipuzkoako 8 eta 14 urte bitarteko 760 haur eta nerabe inguru egon daitezkeela egoera horretan.

Gainera, % 3,4k (1.700 HN) aitortu du bere ikastetxerako behar dituen materialak ez dituela, % 4,6k (2.300 HN) adierazi du ez duela kirola egiteko edo bere zaletasunak gauzatzeko behar duen materiala, eta % 4,9k (2.400 HN) dio ez duela etxeko lanak egiteko eta ikasteko idazmahairik <sup>42</sup>.

### Pobrezia-arriskuarekin lotutako adierazleak



Oporrak

\* 2,9

\* Batezbestekoa



Ikasteko idazmahairik gabe

% 4,9



Kirola egiteko materialik gabe

% 4,6



Eskolarako materialik gabe

% 3,4

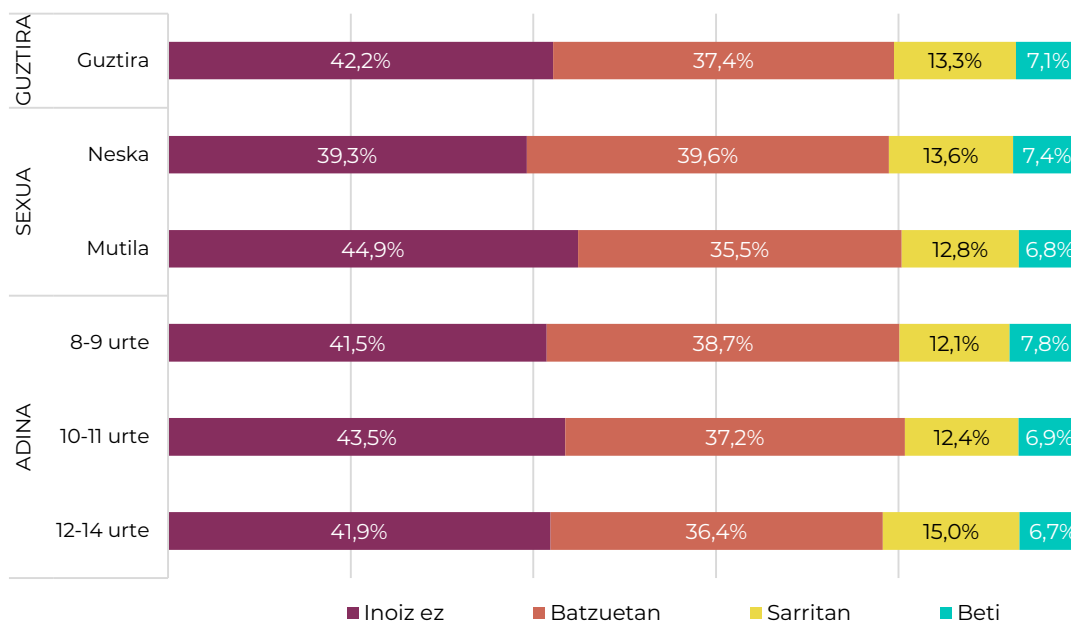
Bestalde, HNei beren familiak duen diruaz zenbatean behin kezkatzen diren galdetzen zaienean, % 20,5ek onartzen du oso maiz kezkatzen dela (askotan edo beti). Neskek (% 21) eta 12 eta 14 urte bitarteko nerabeek (% 21,7) gehiagotan agertzen dute kezka gai horren inguruan.

<sup>42</sup> Biztanleen Udal Estatistikaren arabera, Gipuzkoako 8-14 urteko HNen unibertsoan oinarrituta egindako zenbatespenak (Eustat, 2021)



**EMAITZAK ESPARRUKA**

**Familiak duen diruaz zein maiztasunekin arduratzen diren sexuaren eta adinaren arabera. % Gipuzkoa. 2022**




Oharra: Khi-karratuaren (X<sup>2</sup>) probaren arabera, aldeak esanguratsuak dira SEXUAREN eta ADINAREN arabera.

Dirudienez, HNen **familia-motak** ere eragina du familiaren diru-sarrerekiko kezkan. Hala, guraso bakarreko familietako HNak dira gai horretaz gehien arduratzen direnak (% 29,7) familia nuklearretako HNekin alderatuta, azken horien kezka ez baita hain errepikakorra (% 18,8).

Era berean, **testuinguru ekonomiko** apalagoa duen udalerrri batean bizi direnen artean familiaren diruari buruzko kezka ohikoagoa da beste testuinguru onuragarriago batzuetan baino (% 23,6).

**Eskualdeka**, azpimarratzekoa da Oarsoaldean bizi direnen artean alderdi ekonomiko horren inguruko kezka (% 31,3). Aldiz, kezka hori ez da hain ohikoa Donostian (% 17,8) edo Debagoiengan (% 18,2) bizi direnen artean.



## EMAITZAK ESPARRUKA

### Familiak duen diruaz zein maiztasunekin arduratzen diren, gurutzatze-aldagien arabera. %. Gipuzkoa. 2022

		Inoiz ez edo batzuetan	Askotan edo beti
<b>ZEIN MAIZTASUNEKIN KEZKATZEN ZAITUEN ZURE FAMILIAK DUEN DIRUAK</b>		<b>% 79,5</b>	<b>% 20,5</b>
<b>FAMILIA-MOTA</b>	Familia nuklearra <sup>43</sup>	% 81,2	% 18,8
	Guraso bakarreko familia <sup>44</sup>	% 70,3	% 29,7
	Familia zabala <sup>45</sup>	% 73,1	% 26,9
	Beste mota bateko familia	% 73,3	% 26,7
<b>FAMILIA-ERRENTA ERABILGARRIA</b>	Baxua (< 37.500€)	% 76,4	% 23,6
	Ertaina (37.501€ -41.500€)	% 80,9	% 19,1
	Altua (> 41.501€)	% 81,0	% 19,0
<b>UDALERRIAREN TAMAINA</b>	Txikia (< 4.000)	% 80,0	% 20,0
	Ertaina (4.001 - 10.000)	% 80,4	% 19,6
	Handia (> 10.000)	% 79,2	% 20,8
<b>ESKUALDEA<sup>46</sup></b>	Urola Kosta	% 78,6	% 21,4
	Urola Erdia eta Garaia	% 79,4	% 20,6
	Tolosaldea	% 77,7	% 22,3
	Oarsoaldea	% 68,7	% 31,3
	Goierri	% 78,9	% 21,1
	Donostia	% 82,2	% 17,8
	Debagoiena	% 81,8	% 18,2
	Debarrena	% 78,9	% 21,1
	Buruntzaldea	% 78,5	% 21,5
Bidasoa Beherea	% 80,1	% 19,9	

Oharra: Khi-karratuaren (X<sup>2</sup>) probaren arabera, aldeak esanguratsuak dira FAMILIA-MOTA, ERRENTA ETA ESKUALDEAREN arabera.

<sup>43</sup> Seme-alabak dituen familia nuklearra bikote ezkondu batek eta bere seme-alabek osatzen dute (Eustat).

<sup>44</sup> Guraso bakarreko familia aita edo ama bakar batek eta bere seme-alabek osatzen dute (Eustat).

<sup>45</sup> Familia zabala edozein motatako familia-nukleo batek eta berekin bizi diren ahaideek osatzen dute (Eustat)

<sup>46</sup> Eskualde bakoitzaren osaera ezagutzeko, ikus eranskinak.

### 3.4. Zer gogobetetze maila dute beren OSASUNAREKIN?

Gipuzkoako HNek osasunari eta gorputzari dagokienez duten gogobetetzea 8,7 puntukoa da, batez beste, 10etik.

Batez besteko gogobetetzea bi itemetatik abiatuta kalkulatzen da. Horietatik, bere osasuna da ondoen baloratutako alderdia (9,2), eta beren gorputzarekiko gogobetetzea da, aldiz, batez besteko puntuazio txikiena lortzen duen alderdia (8,3 puntu).

#### OSASUNA / SALUD



Osasunari dagokionez, aipatzekoa da **neskek eta mutilek** antzeko puntuazioa ematen diotela gai horrekiko gogobetetzeari (9,2 eta 9,3 puntu, hurrenez hurren). Hala ere, **adinaren** arabera, 12 eta 14 urte bitarteko nerabeek (8,9) gogobetetze maila txikiagoa dute alderdi horrekin 10 eta 11 urteko (9,4) eta 8 eta 9 urteko (9,5) neska-mutilek baino.

Osasunarekiko gogobetetze maila, sexuaren eta adinaren arabera. Batez besteko puntuazioak (0-10). Gipuzkoa. 2022



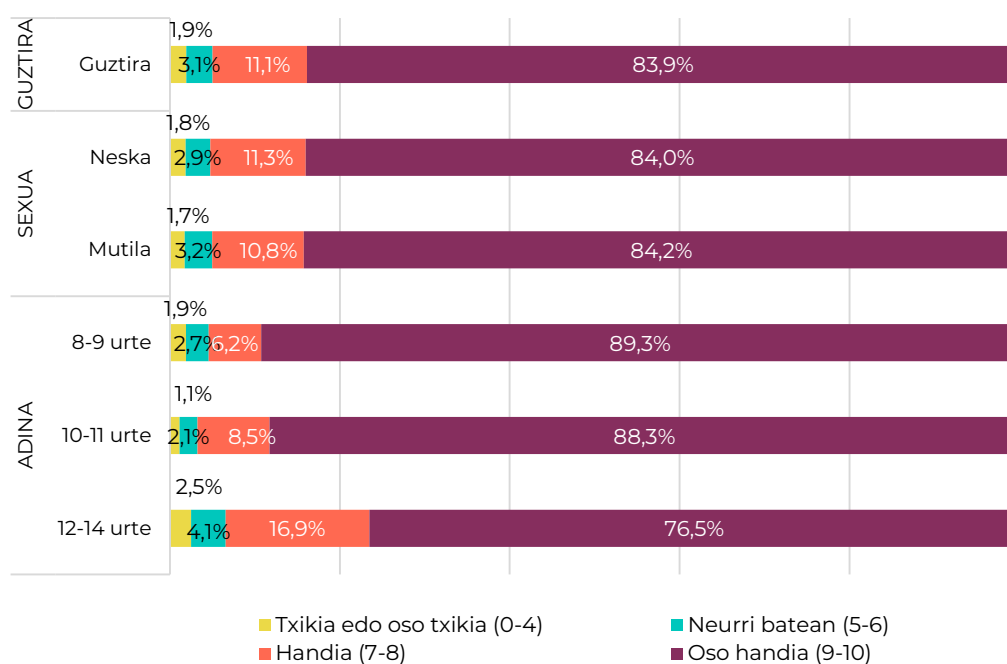
Oharra: Faktore baten ANOVAra F estatistikoaren arabera, aldeak esanguratsuak dira ADINAREN arabera.



### EMAITZAK ESPARRUKA

Maiztasunak aztertuz gero, batez bestekoen analisiaren oso antzeko ondorioak ikus daitezke. Horrela, galdetutako haur eta nerabeen % 83,9 oso pozik daude beren osasunarekin (9 edo 10 puntuko puntuazioa ematen dute). Gogobetetze-tarte horretan ez dago ia alderik emakumeen eta gizonen pisuan (% 84 eta % 84,2). Hala ere, osasunarekin oso pozik daudenen garrantzia jaitsi egiten da batez ere **12 eta 14 urte bitartekoen** artean, % 76,5ean kokatuz.

**Osasunarekiko gogobetetze maila, sexuaren eta adinaren arabera. %.**  
Gipuzkoa. 2022



Oharra: Khi-karratuaren ( $\chi^2$ ) probaren arabera, aldeak esanguratsuak dira ADINAREN arabera.

Beste aldagai soziodemografiko batzuen arabera batez besteko puntuazioek honako hau erakusten dute:

**Familia-motaren** arabera, familia nuklearretako (9,2) eta zabaletako (9,0) HNak dira beren osasunarekiko gogobetetze maila handiena dutenak; aldiz, guraso bakarreko familia dutenek (8,7) eta beste familia-mota batzuetakoek (8,8) puntuazio txikiagoa dute. **Eskualdearen** arabera, Bidasoa Beherean bizi diren HNak (8,8) dira osasunarekiko gogobetetze txikiena dutenak, eta Urola Kostan eta Donostian bizi direnak dira puntu gehien ematen dutenak (9,4).

**EMAITZAK ESPARRUKA**

**Osasunarekiko gogobetetze maila, gurutzatze-aldagaien arabera. Batez besteko puntuazioa (0-10). Gipuzkoa. 2022**

		Batezbest.	Desb. tipikoa	Moda	Ertaina	Gutxieneak.	Gehienez.
<b>ZURES OSASUNAREKIKO GOGOBETETZE MAILA</b>		<b>9,2</b>	<b>1,5</b>	<b>10,0</b>	<b>10,0</b>	<b>0,0</b>	<b>10,0</b>
<b>SEXUA</b>	Neska	9,2	1,5	10,0	10,0	0,0	10,0
	Mutila	9,3	1,5	10,0	10,0	0,0	10,0
<b>ADINA</b>	8-9 urte	9,5	1,4	10,0	10,0	0,0	10,0
	10-11 urte	9,4	1,3	10,0	10,0	0,0	10,0
	12-14 urte	8,9	1,6	10,0	10,0	0,0	10,0
<b>FAMILIA-MOTA</b>	Familia nuklearra <sup>47</sup>	9,2	1,4	10,0	10,0	0,0	10,0
	Curaso bakarreko familia <sup>48</sup>	8,7	1,9	10,0	9,0	0,0	10,0
	Familia zabala <sup>49</sup>	9,0	1,7	10,0	10,0	0,0	10,0
	Beste mota bateko familia	8,8	1,9	10,0	9,0	0,0	10,0
<b>FAMILIA-ERRENTA ERABILGARRIA</b>	Ertaina (37.501€ -41.500€)	9,1	1,5	10,0	10,0	0,0	10,0
	Altua (> 41.501€)	9,3	1,5	10,0	10,0	0,0	10,0
	Txikia (< 4.000)	9,3	1,5	10,0	10,0	0,0	10,0
<b>UDALERRIAREN TAMAINA</b>	Ertaina (4.001 - 10.000)	9,2	1,6	10,0	10,0	0,0	10,0
	Handia (> 10.000)	9,3	1,4	10,0	10,0	0,0	10,0
	Ertaina (37.501€ -41.500€)	9,2	1,5	10,0	10,0	0,0	10,0
<b>ESKUALDEA<sup>50</sup></b>	Urola Kosta	9,4	1,3	10,0	10,0	0,0	10,0
	Urola Erdia eta Garaia	9,2	1,6	10,0	10,0	0,0	10,0
	Tolosaldea	9,1	1,7	10,0	10,0	0,0	10,0
	Oarsoaldea	9,0	1,7	10,0	10,0	0,0	10,0
	Goierri	9,1	1,8	10,0	10,0	0,0	10,0
	Donostia	9,4	1,3	10,0	10,0	0,0	10,0
	Debagoiena	9,3	1,3	10,0	10,0	0,0	10,0
	Debabarrena	9,3	1,3	10,0	10,0	0,0	10,0
	Buruntzaldea	9,2	1,6	10,0	10,0	0,0	10,0
	Bidasoa Beherea	8,8	1,9	10,0	9,0	0,0	10,0

Oharra: Khi-karratuaren (X<sup>2</sup>) probaren arabera, aldeak nabarmenak dira SEXUAREN, ADINAREN, FAMILIA-MOTAREN ETA ESKUALDEAREN ARABERA

Lehen esan bezala, esparru honetako bigarren itema lotuta dago HNek beren gorputzarekin duten gogobetetzearekin. Oro har, gai horrekiko batez besteko gogobetetzea 8,3 puntukoa da 10etik. Puntuazio hori, altua bada ere, esparru honetan aztertutako bost itemetatik txikiena da.

Alde nabarmenak daude **sexuaren** arabera, eta nesken batez besteko gogobetetzea mutilena baino askoz ere txikiagoa da (7,8 eta 8,7, hurrenez hurren). Badirudi **adinak** ere eragina duela gai honetan. Horrela, norberaren irudiarekiko gogobetetzeak behera egiten du bereziki 12 urtetik aurrera (7,8).

<sup>47</sup> Seme-alabak dituen familia nuklearra bikote ezkondu batek eta bere seme-alabek osatzen dute (Eustat).

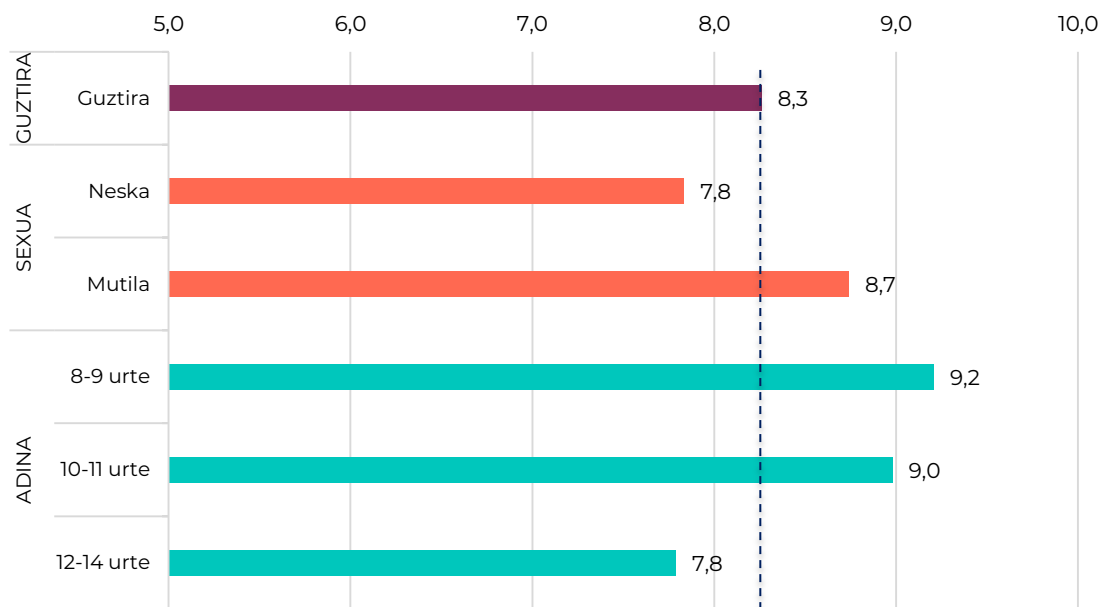
<sup>48</sup> Curaso bakarreko familia aita edo ama bakar batek eta bere seme-alabek osatzen dute (Eustat).

<sup>49</sup> Familia zabala edozein motatako familia-nukleo batek eta berekin bizi diren ahaideek osatzen dute (Eustat).

<sup>50</sup> Eskualde bakoitzaren osaera ezagutzeko, ikus eranskinak.


**EMAITZAK ESPARRUKA**

**Norbere gorputzarekiko gogobetetze maila, sexuaren eta adinaren arabera.  
Batez besteko puntuazioak (0-10). Gipuzkoa. 2022**



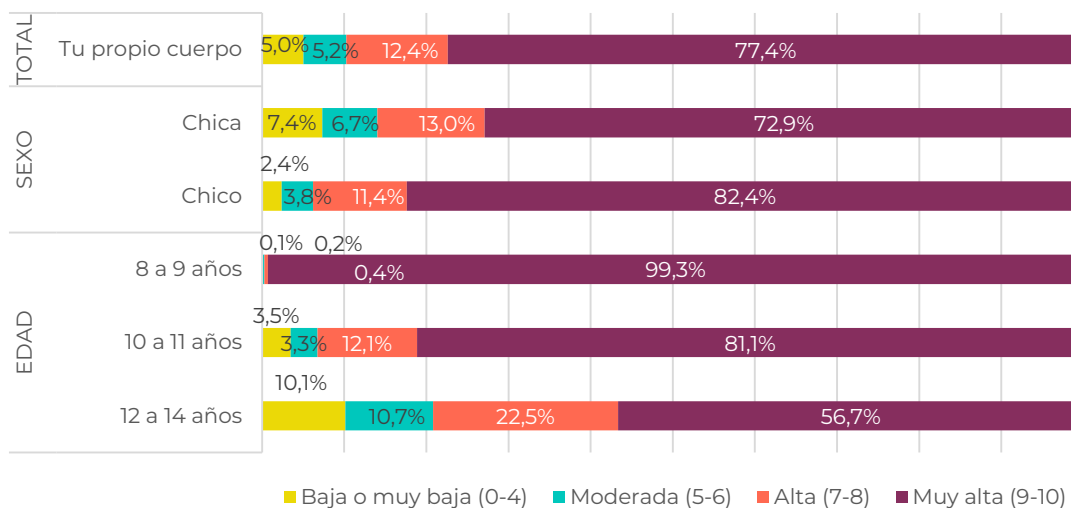
Oharra: Faktore baten ANOVAra F estatistikoaren arabera, aldeak esanguratsuak dira SEXUAREN eta ADINAREN arabera.

HNeen % 77,4k gogobetetze-maila oso altua du (9-10 puntu) bere gorputzarekiko. Gogobetetze-tarte horretan dauden **nesken** ehuneko **mutilena** baino askoz ere txikiagoa da (% 72,9 eta % 82,4, hurrenez hurren). **adinaren** arabera ere pixkanaka behera egiten ari da gogobetetze-tarterik handienean daudenen ehuneko: 8 eta 9 urte bitartekoen % 99,3, 10 eta 11 urte bitartekoen % 81,1 eta 12 eta 14 urte bitartekoen % 56,7.



**EMAITZAK ESPARRUKA**

**Norbere gorputzarekiko gogobetetze maila, sexuaren eta adinaren arabera.  
%. Gipuzkoa. 2022**



Oharra: Khi-karratuaren (X²) probaren arabera, aldeak esanguratsuak dira SEXUAREN eta ADINAREN arabera.

Oraingo honetan, beste aldagai soziodemografiko batzuen araberako batez besteko puntuazioen azterketak erakusten du familien **testuinguru ekonomikoak** eragina duela HNEk beren gorputzarekin duten gogobetetzean. Horrela, errenta baxuagoak edo apalagoak dituzten udalerrietan bizi direnek alderdi horrekin (8,1) gogobetetze maila txikiagoa dute testuinguru ekonomiko ertainetan (8,3) edo altuetan (8,4) bizi direnek baino.

**EMAITZAK ESPARRUKA**

**Norbere gorputzarekiko gogobetetze maila, gurutzatze-aldagaien arabera.  
Batez besteko puntuazioak (0-10). Gipuzkoa. 2022**

		Batezbest.	Desb. tipikoa	Moda	Ertaina	Gutxienek.	Gehienez.
<b>ZEURE GORPUTZAREKIKO GOGOBETETZE MAILA</b>		<b>8,3</b>	<b>2,4</b>	<b>10,0</b>	<b>9,0</b>	<b>0,0</b>	<b>10,0</b>
<b>SEXUA</b>	Neska	7,8	2,7	10,0	9,0	0,0	10,0
	Mutila	8,7	1,9	10,0	9,0	0,0	10,0
<b>ADINA</b>	8-9 urte	9,2	1,5	10,0	10,0	3,0	10,0
	10-11 urte	9,0	1,9	10,0	10,0	0,0	10,0
	12-14 urte	7,8	2,6	10,0	9,0	0,0	10,0
<b>FAMILIA-MOTA</b>	Familia nuklearra <sup>51</sup>	8,4	2,2	10,0	9,0	0,0	10,0
	Guraso bakarreko familia <sup>52</sup>	7,6	2,9	10,0	9,0	0,0	10,0
	Familia zabala <sup>53</sup>	8,3	2,4	10,0	9,0	0,0	10,0
	Beste mota bateko familia	7,5	3,0	10,0	9,0	0,0	10,0
<b>FAMILIA-ERRENTA ERABILGARRIA</b>	Baxua (< 37.500€)	8,1	2,5	10,0	9,0	0,0	10,0
	Ertaina (37.501€ - 41.500€)	8,3	2,4	10,0	9,0	0,0	10,0
	Altua (> 41.501€)	8,4	2,3	10,0	9,0	0,0	10,0
<b>UDALERRIAREN TAMAINA</b>	Txikia (< 4.000)	8,4	2,3	10,0	9,0	0,0	10,0
	Ertaina (4.001 - 10.000)	8,0	2,5	10,0	9,0	0,0	10,0
	Handia (> 10.000)	8,3	2,4	10,0	9,0	0,0	10,0
<b>ESKUALDEA<sup>54</sup></b>	Urola Kosta	8,4	2,2	10,0	9,0	0,0	10,0
	Urola Erdia eta Garaia	8,3	2,4	10,0	9,0	0,0	10,0
	Tolosaldea	8,3	2,4	10,0	9,0	0,0	10,0
	Oarsoaldea	8,0	2,6	10,0	9,0	0,0	10,0
	Goierri	8,3	2,3	10,0	9,0	0,0	10,0
	Donostia	8,4	2,3	10,0	9,0	0,0	10,0
	Debagoiena	8,1	2,5	10,0	9,0	0,0	10,0
	Debarrena	8,3	2,3	10,0	9,0	0,0	10,0
	Buruntzaldea	8,3	2,4	10,0	9,0	0,0	10,0
Bidasoa Beherea	7,7	2,6	10,0	9,0	0,0	10,0	

Oharra: Khi-karratuaren (X<sup>2</sup>) probaren arabera, aldeak nabarmenak dira SEXUAREN, ADINAREN, FAMILIA-MOTAREN, ERRENTAREN ETA ESKUALDEAREN ARABERA.

Bestalde, HNei eskatu zaie zerrenda batean adieraz ditzatela azken bi asteetan nola sentitu diren hobekien deskribatzen duten sentimenduak eta emozioak. Horrela, afektu positibo eta negatiboen nagusitasuna aztertu da, kolektibo horrek ongizate emozionalari buruz duen ikuspegi orokorra osatu ahal izateko.

<sup>51</sup> Seme-alabak dituen familia nuklearra bikote ezkondu batek eta bere seme-alabek osatzen dute (Eustat).

<sup>52</sup> Guraso bakarreko familia aita edo ama bakar batek eta bere seme-alabek osatzen dute (Eustat).

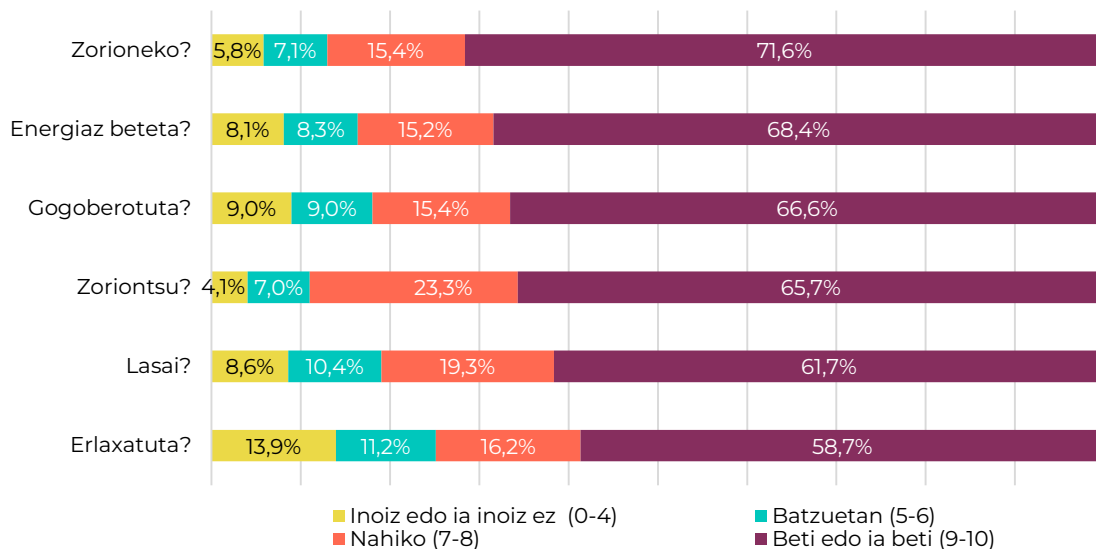
<sup>53</sup> Familia zabala edozein motatako familia-nukleo batek eta berekin bizi diren ahaideek osatzen dute (Eustat)

<sup>54</sup> Eskualde bakoitzaren osaera ezagutzeko, ikus eranskinak.

**EMAITZAK ESPARRUKA**

Azken bi asteetan izandako afektu positiboek dagokienez, HNak sarritan (beti edo ia beti) zorioneko sentitzen dira (% 71,6), energiaren beteta (% 68,4), gogoz bizi (% 66,6) eta zoriontsu (% 65,7).

**Afektu positiboaren nagusitasuna azken bi asteetan. % Gipuzkoa. 2022**



**Sexuaren** arabera, mutilek neskek baino gehiagotan (beti edo ia beti) izaten dituzte afektu positibo, baina alde handiagoak daude energiari (% 73,5 eta % 63,7, hurrenez hurren), gogo bizitasunari (% 70,7 eta % 62,8) edo erlaxazioari (% 62,6 eta % 54,7, hurrenez hurren) dagokienez.

Bestalde, emaitzek berriz ere erakusten dute adinean aurrera egin ahala afektu positiboaren maiztasunak behera egiten duela. 8 eta 9 urte bitarteko hamar haurretatik ia zortzi zoriontsu sentitu dira beti edo ia beti azken bi asteetan (% 79,1), eta ehuneko % 50,4ra jaisten da 12 eta 14 urte bitarteko nerabeen artean. Energia eta gogo bizia dira nerabezaroan atzera gehien egiten duten afektuak: gutxi gorabehera % 25ek sentitzen ditu beti edo ia beti sentimendu horiek, 10 eta 11 urteko haurrekin alderatuta.

**EMAITZAK ESPARRUKA**

**Afektu positiboen nagusitasuna azken bi asteetan sexuaren eta adinaren arabera. % beti edo ia beti. Gipuzkoa. 2022**

	<b>Guztira</b>	Neska	Mutila	8-9 urte	10 - 11 urte	12 - 14 urte
<b>Zorioneko?</b>	<b>% 71,6</b>	% 70,2	% 73,5	-	% 70,8	% 49,6
<b>Energiaz beteta?</b>	<b>% 68,4</b>	% 63,7	% 73,5	-	% 68,4	% 43,0
<b>Gogoz bizi?</b>	<b>% 66,6</b>	% 62,8	% 70,7	-	% 66,1	% 40,4
<b>Zoriontsu?</b>	<b>% 65,7</b>	% 63,7	% 68,1	% 79,1	% 72,2	% 50,4
<b>Lasai?</b>	<b>% 61,7</b>	% 58,2	% 65,4	-	% 53,9	% 36,3
<b>Erlaxatuta?</b>	<b>% 58,7</b>	% 54,7	% 62,6	-	% 48,0	% 32,8

Oharra: Khi-karratuaren (X<sup>2</sup>) probaren arabera, aldeak esanguratsuak dira SEXUAREN eta ADINAREN arabera.

**Dirudienez, familia-motak** alde batzuk markatzen ditu afektu positiboan nagusitasunean. Oro har, familia nuklear eta zabaletako kideek sarriago izaten dituzte afektu horiek. Hala, familia nuklearretako HNen % 88,8 eta familia zabal bateko kide direnen % 86,5 maiztasun handiarekin (beti edo ia beti) sentitu dira pozik, guraso bakarreko familia batekoak direnen % 78,8ren aurrean. Bestalde, beste familia-eredu batzuetan (berreratutako familiak, etab.) gutxiagotan sentitzen dute lasaitasun-sentsazioa (% 64,7), erlaxazioa (% 58,4) eta berotasuna (% 65,8). Gainera, guraso bakarreko familietan gutxiagotan sentitzen dute aberastasun-sentsazioa (% 71,3).

**Udalerriaren tamainaren** arabera, udalerrri handietan bizi direnek gutxiagotan izaten dituzte aztertutako afektu positiboak, udalerrri txikietan edo ertainetan bizi direnek baino. Aldeak zertxobait handiagoak dira erlaxazio-sentimenduaz galdetzen zaienean; % 73,1ek dio beti edo ia beti horrela sentitzen dela, udalerrri ertainetan bizi direnen (% 79,1ek) eta udalerrri txikietan bizi direnen (% 77,8k) aldean.

**Testuinguru ekonomikoak** ere desberdintasunak sortzen dituela dirudi eta, oro har, testuinguru ekonomiko apalagoetan bizi direnek neurri txikiagoan bizitzen dituzte afektu positibo horiek, erdi-mailako eta goi-mailako testuinguru ekonomikoetan bizi direnek baino.

**Eskualdearen** arabera, Debarrenean eta Urola Erdian eta Garaian bizi direnek gehiagotan izaten dituzte afektu positiboak, eta Bidasoa Beherean eta Oarsoaldean bizi direnek, berriz, gutxiagotan.

**EMAITZAK ESPARRUKA**

**Afektu positiboaren nagusitasuna azken bi asteetan, gurutzatze-aldagaien arabera. % beti edo ia beti. Gipuzkoa. 2022**

		Zoriona	Lasaitasuna	Energia	Aberastasuna	Erlaxazioa	Gogo bizia
<b>AFEKTU POSITIBOEN NAGUSITASUNA</b>		<b>% 89,0</b>	<b>% 81,0</b>	<b>% 83,6</b>	<b>% 87,0</b>	<b>% 74,9</b>	<b>% 82,0</b>
<b>FAMILIA-MOTA</b>	Familia nuklearra <sup>55</sup>	% 88,8	% 72,2	% 76,5	% 82,6	% 62,2	% 74,3
	Guraso bakarreko familia <sup>56</sup>	% 78,8	% 71,4	% 72,2	% 71,3	% 66,3	% 66,6
	Familia zabala <sup>57</sup>	% 86,5	% 72,8	% 76,5	% 78,4	% 64,5	% 73,2
	Beste mota bateko familia	% 79,5	% 64,7	% 68,1	% 73,7	% 58,4	% 65,8
<b>FAMILIA-ERRENTA ERABILGARRIA</b>	Baxua (< 37.500€)	% 87,8	% 79,5	% 82,5	% 85,4	% 73,4	% 80,3
	Ertaina (37.501€ - 41.500€)	% 89,2	% 83,2	% 85,2	% 88,5	% 77,3	% 83,2
	Altua (> 41.501€)	% 89,7	% 80,4	% 83,2	% 87,3	% 74,1	% 82,5
<b>UDALERRIAREN TAMAINA</b>	Txikia (< 4.000)	% 89,6	% 83,3	% 84,1	% 88,6	% 77,8	% 82,9
	Ertaina (4.001 - 10.000)	% 89,0	% 83,0	% 85,9	% 88,8	% 79,1	% 84,3
	Handia (> 10.000)	% 88,8	% 79,9	% 82,8	% 86,3	% 73,1	% 81,2
<b>ESKUALDEA<sup>58</sup></b>	Urola Kosta	% 89,7	% 84,0	% 84,1	% 87,8	% 79,6	% 84,1
	Urola Erdia eta Garaia	% 89,7	% 86,4	% 87,1	% 90,4	% 80,8	% 85,4
	Tolosaldea	% 87,1	% 80,1	% 82,0	% 86,5	% 74,0	% 80,4
	Oarsoaldea	% 86,5	% 70,0	% 77,5	% 77,2	% 63,2	% 72,0
	Goierri	% 87,4	% 79,5	% 81,9	% 86,3	% 74,5	% 80,4
	Donostia	% 89,9	% 78,5	% 82,2	% 86,6	% 71,4	% 81,4
	Debagoiena	% 89,3	% 82,2	% 83,6	% 86,4	% 76,2	% 82,7
	Debabarrena	91,9%	84,1%	88,7%	90,6%	80,4%	85,7%
	Buruntzaldea	88,3%	80,9%	83,6%	87,6%	73,4%	82,6%
Bidasoa Beherea	82,4%	64,7%	70,4%	72,0%	60,1%	64,3%	

Oharra: Khi-karratuaren (X<sup>2</sup>) probaren arabera, aldeak esanguratsuak dira FAMILIA-MOTAREN, ERRENTAREN eta ESKUALDEAREN arabera.

Azken bi asteetan sentitutako afektu negatiboak dagokienez, inkestaren arabera, HNen erdia inguru oso maiz sentitu da estresatuta (% 52,2); asperdura sentitu du (% 48,6) edo kezkatuta egon da (% 48,3). % 17,3 inguruk aitortu du maiz sentitu dela triste.

<sup>55</sup> Seme-alabak dituen familia nuklearra bikote ezkondu batek eta bere seme-alabek osatzen dute (Eustat).

<sup>56</sup> Curaso bakarreko familia aita edo ama bakar batek eta bere seme-alabek osatzen dute (Eustat).

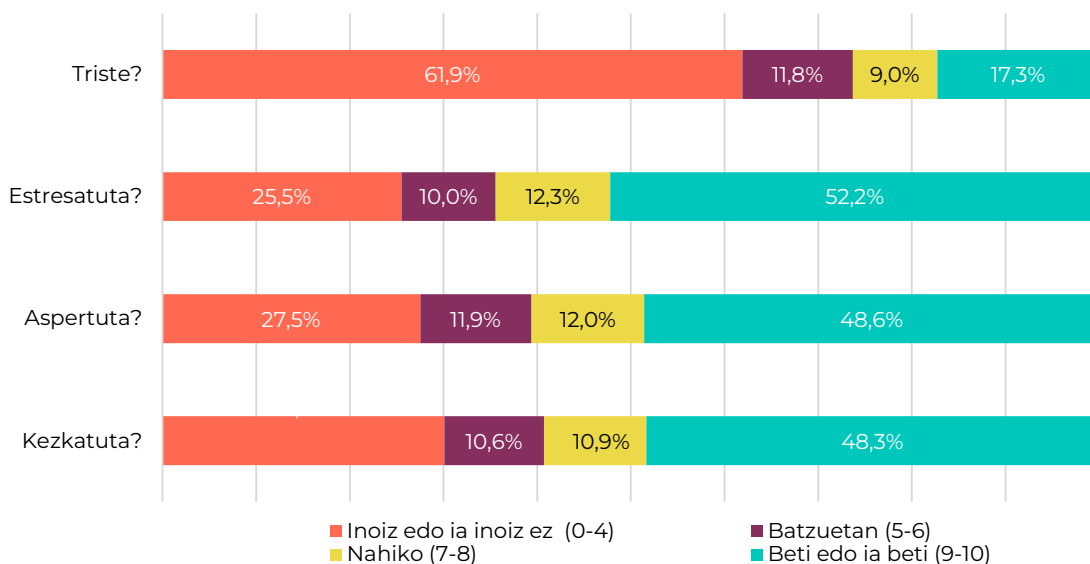
<sup>57</sup> Familia zabala edozein motatako familia-nukleo batek eta berekin bizi diren ahaideek osatzen dute (Eustat)

<sup>58</sup> Eskualde bakoitzaren osaera ezagutzeko, ikus eranskinak.



**EMAITZAK ESPARRUKA**

**Afektu negatiboen nagusitasuna azken bi asteetan. %. Gipuzkoa. 2022**



Alde txikiak ikusten dira **mutilek** eta **neskek** izaten dituzten afektu negatiboei dagokienez, bereziki estresari dagokionez, nesken egunerokotasunean presentzia handiagoa baitu: nesken % 54ek beti edo ia beti sentitu du eta, aldiz, mutilen % 50,6k.



**Adinari** dagokionez, esan behar da, asperdura izan ezik, nerabeak direla halako afektu negatiboak gehiagotan sentitzen dituztenak, batez ere estresa.

**Afektu negatiboen nagusitasuna azken bi asteetan sexuaren eta adinaren arabera. % beti edo ia beti. Gipuzkoa. 2022**

	Guztira	Neska	Mutila	8-9 urte	10 - 11 urte	12 - 14 urte
<b>Triste?</b>	<b>% 17,3</b>	% 16,9	% 16,8	% 19,6	% 15,4	% 16,5
<b>Estresatuta?</b>	<b>% 52,2</b>	% 54,0	% 50,6	-	% 25,9	% 31,2
<b>Aspertuta?</b>	<b>% 48,6</b>	% 47,2	% 50,0	-	% 24,0	% 23,7
<b>Kezkatuta?</b>	<b>% 48,3</b>	% 48,4	% 48,4	-	% 22,8	% 24,2

Oharra: Khi-karratuaren (X<sup>2</sup>) probaren arabera, aldeak esanguratsuak dira ADINAREN arabera.

**Familia-motaren** arabera, aipatu behar da aztertutako afektu negatibo guztiak gehiago agertzen direla guraso bakarreko familietako HNen egunerokoan, eta gutxiago familia nuklearretako HNengan.



## EMAITZAK ESPARRUKA

**Udalerrriaren tamainaren** arabera, udalerrri handietan bizi direnen artean estres- eta asperdura-sentimenduen maiztasuna txikiagoa dela adierazten dute datuek.

Bizi diren **eskualdearen** arabera, Debabarrenean, Urola Kostan eta Urola Erdia eta Garaian bizi direnek neurri handiagoan sentitzen dituzte afektu negatiboak, eta Bidasoa Beherean eta Oarsoaldean gutxiago.

### Afektu negatiboen nagusitasuna azken bi asteetan, gurutzatze-aldagaien arabera. % beti edo ia beti. Gipuzkoa. 2022

		Tristura	Estresa	Asperdura	Kezka
<b>AFEKTU NEGATIBOEN NAGUSITASUNA</b>		<b>% 26,3</b>	<b>% 64,4</b>	<b>% 60,6</b>	<b>% 59,3</b>
<b>FAMILIA-MOTA</b>	Familia nuklearra <sup>59</sup>	% 25,2	% 45,2	% 39,3	% 36,9
	Guraso bakarreko familia <sup>60</sup>	% 36,3	% 52,8	% 48,9	% 48,1
	Familia zabala <sup>61</sup>	% 30,2	% 47,8	% 43,3	% 41,1
	Beste mota bateko familia	% 34,6	% 51,8	% 45,1	% 46,2
<b>FAMILIA-ERRENTA ERABILGARRIA</b>	Baxua (< 37.500€)	% 27,3	% 63,0	% 59,5	% 57,4
	Ertaina (37.501€ -41.500€)	% 26,7	% 68,5	% 63,5	% 62,8
	Altua (> 41.501€)	% 24,9	% 62,2	% 59,2	% 57,9
<b>UDALERRIAREN TAMAINA</b>	Txikia (< 4.000)	% 25,7	% 64,2	% 62,3	% 60,0
	Ertaina (4.001 - 10.000)	% 23,7	% 71,9	% 68,5	% 67,0
	Handia (> 10.000)	% 27,1	% 62,3	% 58,0	% 56,9
<b>ESKUALDEA<sup>62</sup></b>	Urola Kosta	% 23,7	% 69,5	% 67,2	% 65,0
	Urola Erdia eta Garaia	% 28,3	% 69,5	% 67,0	% 65,5
	Tolosaldea	% 27,2	% 64,9	% 60,3	% 59,3
	Oarsoaldea	% 28,2	% 50,2	% 46,4	% 43,1
	Goierri	% 29,0	% 64,2	% 60,5	% 60,9
	Donostia	% 24,0	% 57,6	% 54,1	% 53,7
	Debagoiena	% 26,9	% 69,0	% 63,7	% 61,9
	Debabarrena	% 24,1	% 69,7	% 65,7	% 65,2
	Buruntzaldea	% 15,8	% 52,7	% 49,5	% 48,1
Bidasoa Beherea	% 18,6	% 35,3	% 27,6	% 26,2	

Oharra: Khi-karratuaren ( $\chi^2$ ) probaren arabera, aldeak nabarmenak dira FAMILIA-MOTAREN, ERRENTAREN, UDALERRIAREN TAMAINAREN eta ESKUALDEAREN arabera.

<sup>59</sup> Seme-alabak dituen familia nuklearra bikote ezkondu batek eta bere seme-alabek osatzen dute (Eustat).

<sup>60</sup> Guraso bakarreko familia aita edo ama bakar batek eta bere seme-alabek osatzen dute (Eustat).

<sup>61</sup> Familia zabala edozein motatako familia-nukleo batek eta berekin bizi diren ahaideek osatzen dute (Eustat)

<sup>62</sup> Eskualde bakoitzaren osaera ezagutzeko, ikus eranskinak.

**EMAITZAK ESPARRUKA**

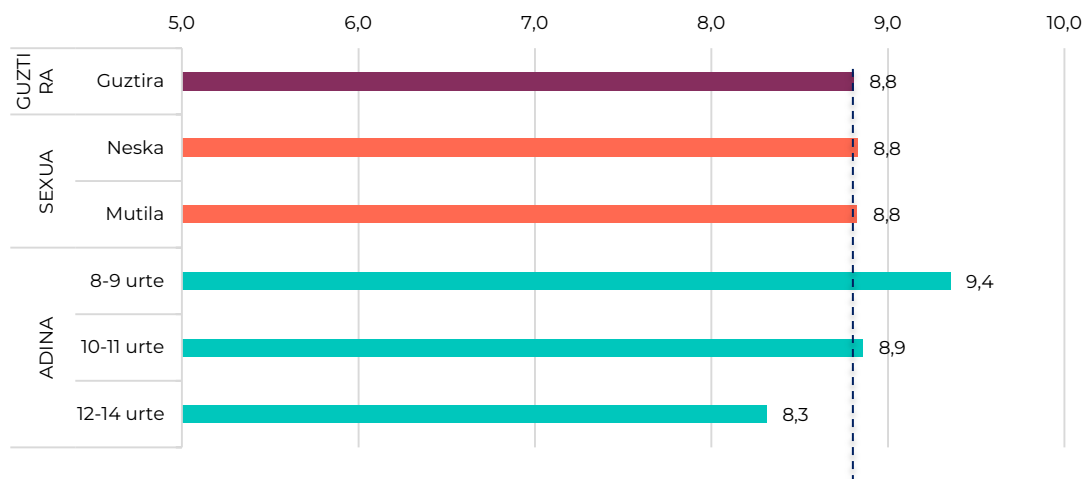
**3.5. Zer gogobetetze maila dute beren AUTONOMIAREKIN?**

**Askatasunari, segurtasunari eta entzuteari dagokienez, Gipuzkoako HNEn gogobetetzea 10etik 8,6 puntukoa da, batez beste.** Hiru itemetan oinarrituta kalkulatzen da batez besteko gogobetetzea. Horietatik, beren askatasuna da ondoen baloratutako alderdia (8,8 puntu) eta, ondoren, zenbaterainoko seguru sentitzen diren (8,6 puntu) eta helduek nola entzuten dieten (8,4 puntu).



Askatasunari buruzko bigarren itemari dagokionez, HNek 8,8 puntuko batez besteko puntuazio orokorra eman dute 10etik. **Nesken eta mutilen** balorazioa antzekoa da (8,8). **Adinaren** arabera, datuek erakusten dute askatasunari buruzko balioespenak behera egiten duela pixkanaka HNek urteak betetzen dituzten heinean; izan ere, 8 eta 9 urteko neska-mutilen batez besteko nota 9,4koa da, 10 eta 11 urte bitartekoen batez bestekoa 8,9koa, eta 12 eta 14 urte bitarteko nerabeen batez bestekoa 8,3koa.

**Beren askatasunarekiko gogobetetze maila, sexuaren eta adinaren arabera. Batez besteko puntuazioak (0-10). Gipuzkoa. 2022**

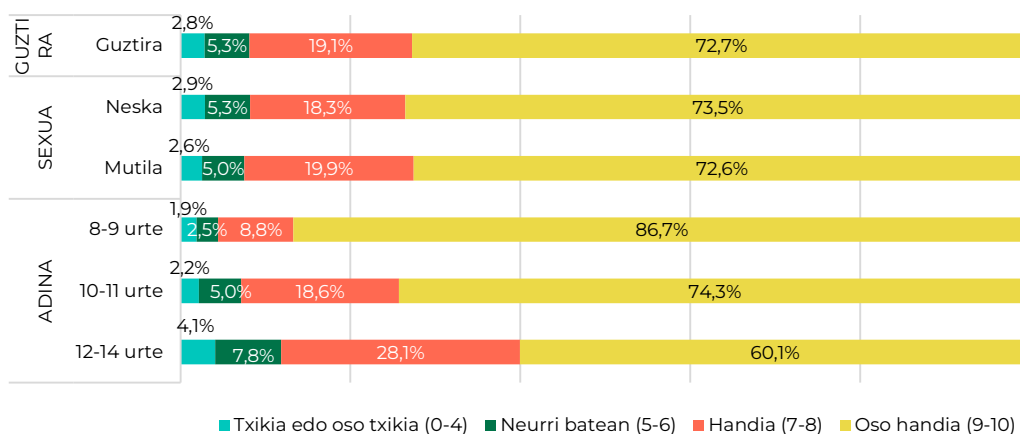


Oharra: Faktore baten ANOVAra F estatistikoaren arabera, aldeak esanguratsuak dira ADINAREN arabera.

**EMAITZAK ESPARRUKA**

Maiztasunak aztertzean, halaber, beherakada hori ikusten da gogobetetze maila handienetan daudenen ehunekoan (9-10 puntu). Horrela, 8 eta 9 urte bitartekoen % 86,7 gogobetetze maila handieneko tarte horretan kokatzen da, eta ehuneko hori % 74,3ra jaisten da 10 eta 11 urte bitartekoen artean eta % 60,1era 12 eta 14 urte bitarteko nerabeen artean.

**Beren askatasunarekiko gogobetetze maila sexuaren ea adinaren arabera. %  
Gipuzkoa. 2022**



Oharra: Khi-karratuaren (X<sup>2</sup>) probaren arabera, aldeak esanguratsuak dira ADINAREN arabera.

Batez besteko puntuazioak beste aldagai soziodemografiko batzuen arabera aztertuz gero, aldeak ikusten dira:

**Familia-motaren** arabera, familia nuklear (8,6) edo zabal (8,5) bateko kide diren HNak dira beren askatasunarekiko gogobetetze maila handiena adierazten dutenak; aldiz, guraso bakarreko familia dutenek (8,2) eta beste familia-mota batzuetakoek puntuazio txikiagoa (8,1) ematen dute.

**Udalerrriaren tamainak** ere zenbait alde adierazten ditu: udalerrri txiki eta ertainetan bizi direnen artean puntuazioa handiagoa da (8,9) udalerrri handietan bizi direnen artean baino (8,8).

**Eskualdeka**, Bidasoa Beherean bizi diren HNak (8) dira beren askatasunarekiko gogobetetze txikiena dutenak, eta Urola Kostako eta Debabarreneko HNak handiena dutenak (9,2 eta 9,1 puntu, hurrenez hurren).

## EMAITZAK ESPARRUKA

**Beren askatasunarekiko gogobetetze maila, gurutzatze-aldagaien arabera.  
Batez besteko puntuazioak (0-10). Gipuzkoa. 2022**

		Batezbest.	Desb. tipikoa	Moda	Ertaina	Gutxienek.	Gehienez.
<b>DUZUN ASKATASUNAREKIKO GOGOBEETZE MAILA</b>		<b>8,8</b>	<b>1,8</b>	<b>10,0</b>	<b>9,0</b>	<b>0,0</b>	<b>10,0</b>
<b>SEXUA</b>	Neska	8,8	1,7	10,0	9,0	0,0	10,0
	Mutila	8,8	1,7	10,0	10,0	0,0	10,0
<b>ADINA</b>	8-9 urte	9,4	1,5	10,0	10,0	0,0	10,0
	10-11 urte	8,9	1,6	10,0	9,0	0,0	10,0
	12-14 urte	8,3	1,9	10,0	9,0	0,0	10,0
<b>FAMILIA-MOTA</b>	Familia nuklearra <sup>63</sup>	8,6	1,7	10,0	9,0	0,0	10,0
	Guraso bakarreko familiar <sup>64</sup>	8,2	1,9	10,0	9,0	1,0	10,0
	Familia zabala <sup>65</sup>	8,5	1,9	10,0	9,0	0,0	10,0
	Beste mota bateko familia	8,1	2,2	10,0	9,0	0,0	10,0
<b>FAMILIA-ERRENTA ERABILGARRIA</b>	Baxua (< 37.500€)	8,7	1,9	10,0	9,0	0,0	10,0
	Ertaina (37.501€ - 41.500€)	8,9	1,7	10,0	10,0	0,0	10,0
	Altua (> 41.501€)	8,8	1,7	10,0	9,0	0,0	10,0
<b>UDALERRIAREN TAMAINA</b>	Txikia (< 4.000)	8,9	1,7	10,0	10,0	0,0	10,0
	Ertaina (4.001 - 10.000)	8,9	1,7	10,0	10,0	0,0	10,0
	Handia (> 10.000)	8,8	1,8	10,0	9,0	0,0	10,0
<b>ESKUALDEA<sup>66</sup></b>	Urola Kosta	9,2	1,4	10,0	10,0	0,0	10,0
	Urola Erdia eta Garaia	8,8	1,8	10,0	10,0	0,0	10,0
	Tolosaldea	8,8	1,9	10,0	10,0	0,0	10,0
	Oarsoaldea	8,4	1,9	10,0	9,0	0,0	10,0
	Goierri	8,8	1,7	10,0	9,0	0,0	10,0
	Donostia	8,8	1,7	10,0	9,0	0,0	10,0
	Debagoiena	8,9	1,5	10,0	9,0	0,0	10,0
	Debabarrena	9,1	1,6	10,0	10,0	0,0	10,0
	Buruntzaldea	8,7	1,8	10,0	9,0	0,0	10,0
	Bidasoa Beherea	8,0	2,1	10,0	9,0	0,0	10,0

Oharra: Khi-karratuaren ( $X^2$ ) probaren arabera, aldeak nabarmenak dira SEXUAREN, ADINAREN, FAMILIA-MOTAREN, UDALERRIAREN TAMAINAREN ETA ESKUALDEAREN arabera.



Esparru hau osatzen duen bigarren itemari, beren segurtasun-sentsazioari, dagokionez, gogorarazi behar da HNek batez beste gai horri 10etik 8,6 puntuko puntuazioa ematen diotela. **Mutilak** (8,7) **neskak** baino gusturago daude gai horretan (8,7 eta 8,5, hurrenez hurren). **Adinaren** arabera, ikusten da nerabeak direla hautemandako segurtasunarekiko gogobetetze maila txikiena dutenak, eta 10 eta 11 urte bitartekoak, berriz, gai hori ondoen baloratzen dutenak (9,1).

<sup>63</sup> Seme-alabak dituen familia nuklearra bikote ezkondu batek eta bere seme-alabek osatzen dute (Eustat).

<sup>64</sup> Guraso bakarreko familia aita edo ama bakar batek eta bere seme-alabek osatzen dute (Eustat).

<sup>65</sup> Familia zabala edozein motatako familia-nukleo batek eta berekin bizi diren ahaideek osatzen dute (Eustat)

<sup>66</sup> Eskualde bakoitzaren osaera ezagutzeko, ikus eranskinak.

**EMAITZAK ESPARRUKA**

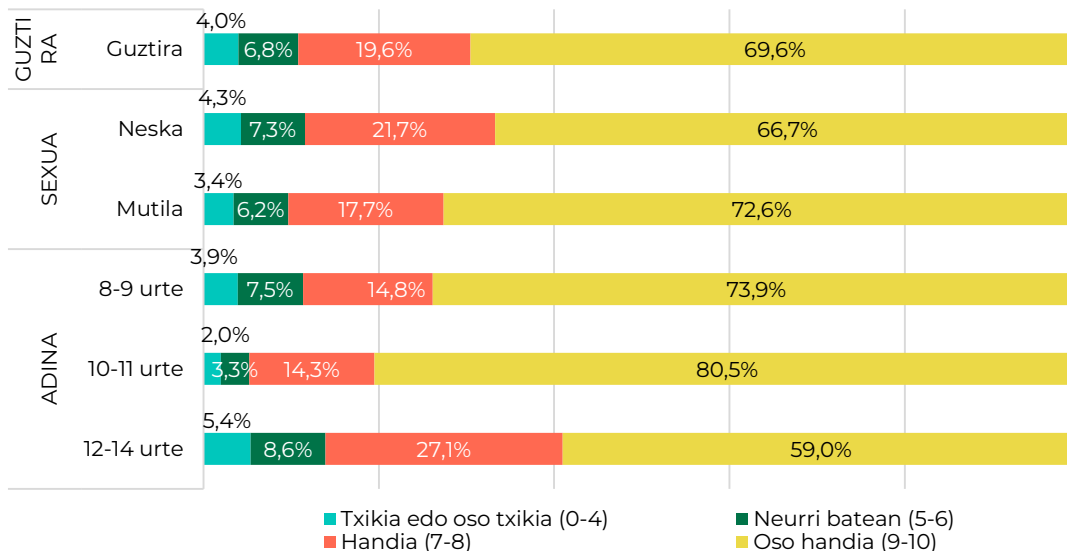
**Sentitzen duten segurtasunarekiko gogobetetze maila, sexuaren eta adinaren arabera. Batez besteko puntuazioak (0-10). Gipuzkoa. 2022**



Oharra: Faktore baten ANOVAra F estatistikoaren arabera, aldeak esanguratsuak dira SEXUAREN eta ADINAREN arabera.

Maiztasunen analisiak adierazten du galdetutako hamar pertsonatik ia zazpi oso pozik daudela (9 edo 10 puntu) gai horrekin. Tarte horretan dauden **nesken** ehunekoa **mutilen**a baino zertxobait txikiagoa da (% 66,7 eta % 72,6). Gainera, **12 eta 14 urte bitarteko**en artean, gogobetetze maila handieneko tartetean daudenen ehunekoa % 59ra jaisten da.

**Sentitzen duten segurtasunarekiko gogobetetze maila, sexuaren eta adinaren arabera. %. Gipuzkoa. 2022**



Oharra: Khi-karratuaren (X<sup>2</sup>) probaren arabera, aldeak esanguratsuak dira SEXUAREN eta ADINAREN arabera.

## EMAITZAK ESPARRUKA

Lehenengo itemean bezala, beste aldagai soziodemografiko batzuen araberrako batez besteko puntuazioen analisiak alde aipagarri batzuk erakusten ditu:

**Familia-motaren** arabera, familia nuklearretako (8,7) eta familia zabaletako (8,6) kide diren HNak dira hautemandako segurtasunarekiko gogobetetze maila handiena erakusten dutenak; aldiz, guraso bakarreko familia bateko kide (8,1) eta beste familia-mota batzuetako kide direnek (8,0) puntuazio txikiagoa ematen dute.

**Udalerriaren tamainak** ere baditu aldeak. Hala, udalerrri txikietan bizi diren HNen (8,7) segurtasunarekiko gogobetetzea handiagoa da tamaina ertain edo handiko udalerrrietan bizi direnena baino (8,6).

**Eskualdeka**, Bidasoa Beherean (8,2) eta Oarsoaldean (8,4) bizi diren HNek Debabarrenean (8,9) bizi direnek baino gogobetetze txikiagoa erakusten dute gai horrekin, azken horiek baitira puntu gehien ematen dituztenak.




### Sentitzen duten segurtasunarekiko gogobetetze maila, gurutzatze-aldagaien arabera. Batez Besteko puntuazioak (0-10). Gipuzkoa. 2022

		Batezbest.	Desb. tipikoa	Moda	Ertaina	Gutxieneak.	Gehieneak.
<b>SENTITZEN DUZUN SEGURTASUNAREKIKO GOGOBEETZE MAILA</b>		<b>8,6</b>	<b>1,9</b>	<b>10,0</b>	<b>9,0</b>	<b>0,0</b>	<b>10,0</b>
<b>SEXUA</b>	Neska	8,5	1,9	10,0	9,0	0,0	10,0
	Mutila	8,7	1,8	10,0	9,0	0,0	10,0
<b>ADINA</b>	8-9 urte	8,8	1,9	10,0	10,0	0,0	10,0
	10-11 urte	9,1	1,5	10,0	10,0	0,0	10,0
	12-14 urte	8,2	2,0	10,0	9,0	0,0	10,0
<b>FAMILIA-MOTA</b>	Familia nuklearra <sup>67</sup>	8,7	1,8	10,0	9,0	0,0	10,0
	Guraso bakarreko familia <sup>68</sup>	8,1	2,1	10,0	9,0	0,0	10,0
	Familia zabala <sup>69</sup>	8,6	1,8	10,0	9,0	0,0	10,0
	Beste mota bateko familia	8,0	2,3	10,0	9,0	0,0	10,0
<b>FAMILIA-MOTA ERABILGARRIA</b>	Baxua (< 37.500€)	8,6	1,9	10,0	9,0	0,0	10,0
	Ertaina (37.501€ - 41.500€)	8,6	1,9	10,0	9,0	0,0	10,0
	Altua (> 41.501€)	8,6	1,9	10,0	9,0	0,0	10,0
<b>UDALERRIAREN TAMAINA</b>	Txikia (< 4.000)	8,7	1,8	10,0	9,0	0,0	10,0
	Ertaina (4.001 - 10.000)	8,6	1,9	10,0	9,0	0,0	10,0
	Handia (> 10.000)	8,6	1,9	10,0	9,0	0,0	10,0

<sup>67</sup> Seme-alabak dituen familia nuklearra bikote ezkondu batek eta bere seme-alabek osatzen dute (Eustat).

<sup>68</sup> Guraso bakarreko familia aita edo ama bakar batek eta bere seme-alabek osatzen dute (Eustat)

<sup>69</sup> Familia zabala edozein motatako familia-nukleo batek eta berekin bizi diren ahaideek osatzen dute (Eustat)



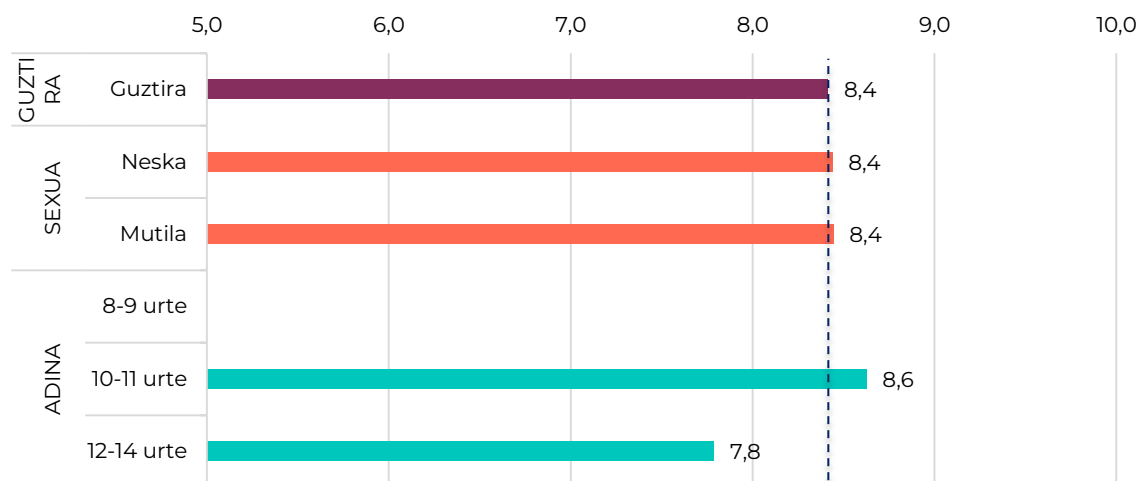
**EMAITZAK ESPARRUKA**

<b>ESKUALDEA<sup>70</sup></b>	Urola Kosta	8,7	1,8	10,0	10,0	0,0	10,0
	Urola Erdia eta Garaia	8,7	2,0	10,0	9,0	0,0	10,0
	Tolosaldea	8,7	1,9	10,0	9,0	0,0	10,0
	Oarsoaldea	8,4	2,0	10,0	9,0	0,0	10,0
	Goierri	8,7	1,8	10,0	9,0	0,0	10,0
	Donostia	8,6	1,9	10,0	9,0	0,0	10,0
	Debagoiena	8,6	1,8	10,0	9,0	0,0	10,0
	Debarrena	8,9	1,7	10,0	10,0	0,0	10,0
	Buruntzaldea	8,5	2,0	10,0	9,0	0,0	10,0
	Bidasoa Beherea	8,2	2,2	10,0	9,0	0,0	10,0

Oharra: Khi-karratuaren ( $\chi^2$ ) probaren arabera, aldeak nabarmenak dira SEXUAREN, ADINAREN, FAMILIA-MOTAREN, UDALERRIAREN TAMAINAREN ETA ESKUALDEAREN arabera.

Esparru hau osatzen duen hirugarren itema helduek entzuten dieten moduari buruzkoa da (8 eta 9 urte bitarteko neska-mutilei ez zaie galderarik egin gai horri buruz), eta batez beste 8,4 puntuko puntuazioa lortu du 10etik. **Neskek** eta **mutilek** antzeko gogobetetzea erakutsi dute gai horretan (8,4 puntu). Gainera, datuek adierazten dute **adinean** aurrera egin ahala helduen entzutearekiko gogobetetzeak behera egiten duela: 10 eta 11 urte bitartekoen batez besteko nota 8,6 da eta 12 eta 14 urte bitarteko nerabeen artean 7,8ra igotzen da.

**Helduek entzuten dieten moduarekiko gogobetetze maila, sexuaren eta adinaren arabera. Batez besteko puntuazioak (0-10). Gipuzkoa. 2022**



Oharra: Faktore baten ANOVAra F estatistikoaren arabera, aldeak esanguratsuak dira ADINAREN arabera.

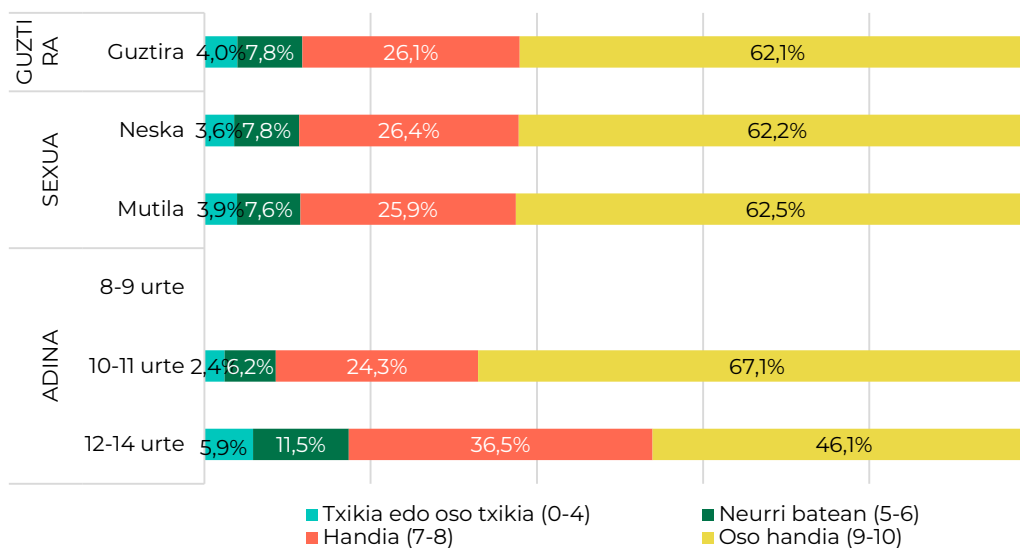
<sup>70</sup> Eskualde bakoitzaren osaera ezagutzeko, ikus eranskinak.



## EMAITZAK ESPARRUKA

HNen % 62,1 gogobetetze-tarte oso altuetan (9-10 puntu) kokatzen da gai horri dagokionez. Gogobetetze-tarte horretan dauden **10-11 urteko** gazteen ehunekoa % 67,1 da; **12-14 urteko** gazteen artean, berriz, ehuneko hori % 46,1era jaisten da.

### Helduek entzuten dieten moduarekiko gogobetetze maila, sexuaren eta adinaren arabera. %. Gipuzkoa. 2022



Oharra: Khi-karratuaren ( $\chi^2$ ) probaren arabera, aldeak esanguratsuak dira ADINAREN arabera.

Azkenik, batez besteko puntuazioak beste aldagai soziodemografiko batzuen arabera aztertuz gero, zenbait desberdintasun ikusten dira:

**Familia-motaren** arabera, familia nuklearretako kideak (8,2 puntu) guraso bakarreko familietakoak (7,7) edo familia zabaletakoak (8,0 puntu) baino gehiago daude pozik gai horrekin.

**Eskualdeka**, Oarsoaldean eta Bidasoa Beherean bizi direnek dute batez besteko gogobetetze txikiena gai horrekin (7,9 eta 7,6 puntu, hurrenez hurren), eta Urola Kostan eta Debabarrenean bizi direnek eman dute batez besteko puntuaziorik altuena (8,6 eta 8,7 puntu, hurrenez hurren).

**EMAITZAK ESPARRUKA**

**Helduek entzuten dieten moduarekiko gogobetetze maila, gurutzatze-aldagaien arabera. Batez besteko puntuazioak (0-10). Gipuzkoa. 2022**

		Batez best.	Desb. tipikoa	Moda	Ertaina	Gutxienek.	Gehienez.
<b>HELDUEK ZURI ENTZUTEAREKIKO GOGOBEETZE MAILA</b>		<b>8,4</b>	<b>1,9</b>	<b>10,0</b>	<b>9,0</b>	<b>0,0</b>	<b>10,0</b>
<b>SEXUA</b>	Neska	8,4	1,8	10,0	9,0	0,0	10,0
	Mutila	8,4	1,9	10,0	9,0	0,0	10,0
<b>ADINA</b>	8-9 urte						
	10-11 urte	8,6	1,7	10,0	9,0	0,0	10,0
	12-14 urte	7,8	2,1	8,0	8,0	0,0	10,0
<b>FAMILIA-MOTA</b>	Familia nuklearra <sup>71</sup>	8,2	1,8	10,0	9,0	0,0	10,0
	Guraso bakarreko familia <sup>72</sup>	7,7	2,2	10,0	8,0	0,0	10,0
	Familia zabala <sup>73</sup>	8,0	2,1	10,0	8,0	0,0	10,0
	Beste mota bateko familia	7,5	2,3	10,0	8,0	0,0	10,0
<b>FAMILIA-ERRENTA ERABILGARRIA</b>	Baxua (< 37.500€)	8,3	1,9	10,0	9,0	0,0	10,0
	Ertaina (37.501€ - 41.500€)	8,5	1,9	10,0	9,0	0,0	10,0
	Altua (> 41.501€)	8,4	1,9	10,0	9,0	0,0	10,0
<b>UDALERRIAREN TAMAINA</b>	Txikia (< 4.000)	8,4	1,8	10,0	9,0	0,0	10,0
	Ertaina (4.001 - 10.000)	8,6	1,8	10,0	9,0	0,0	10,0
	Handia (> 10.000)	8,4	1,9	10,0	9,0	0,0	10,0
<b>ESKUALDEA<sup>74</sup></b>	Urola Kosta	8,6	1,6	10,0	9,0	0,0	10,0
	Urola Erdia eta Garaia	8,5	2,0	10,0	9,0	0,0	10,0
	Tolosaldea	8,5	1,9	10,0	9,0	0,0	10,0
	Oarsoaldea	7,9	2,0	10,0	8,0	0,0	10,0
	Goierri	8,2	2,0	10,0	9,0	0,0	10,0
	Donostia	8,4	1,9	10,0	9,0	0,0	10,0
	Debagoiena	8,4	1,8	10,0	9,0	0,0	10,0
	Debarrena	8,7	1,7	10,0	9,0	0,0	10,0
	Buruntzaldea	8,4	2,0	10,0	9,0	0,0	10,0
Bidasoa Beherea	7,6	2,1	8,0	8,0	0,0	10,0	

Oharra: Khi-karratuaren (X<sup>2</sup>) probaren arabera, aldeak nabarmenak dira SEXUAREN, ADINAREN, FAMILIA-MOTAREN ETA ESKUALDEAREN arabera.

<sup>71</sup> Seme-alabak dituen familia nuklearra bikote ezkondu batek eta bere seme-alabek osatzen dute (Eustat).

<sup>72</sup> Guraso bakarreko familia aita edo ama bakar batek eta bere seme-alabek osatzen dute (Eustat)

<sup>73</sup> Familia zabala edozein motatako familia-nukleo batek eta berekin bizi diren ahaideek osatzen dute (Eustat)

<sup>74</sup> Eskualde bakoitzaren osaera ezagutzeko, ikus eranskinak.

**EMAITZAK ESPARRUKA**

**3.6. Zer gogobetetze maila dute beren ESKOLA-BIZITZAREKIN?**

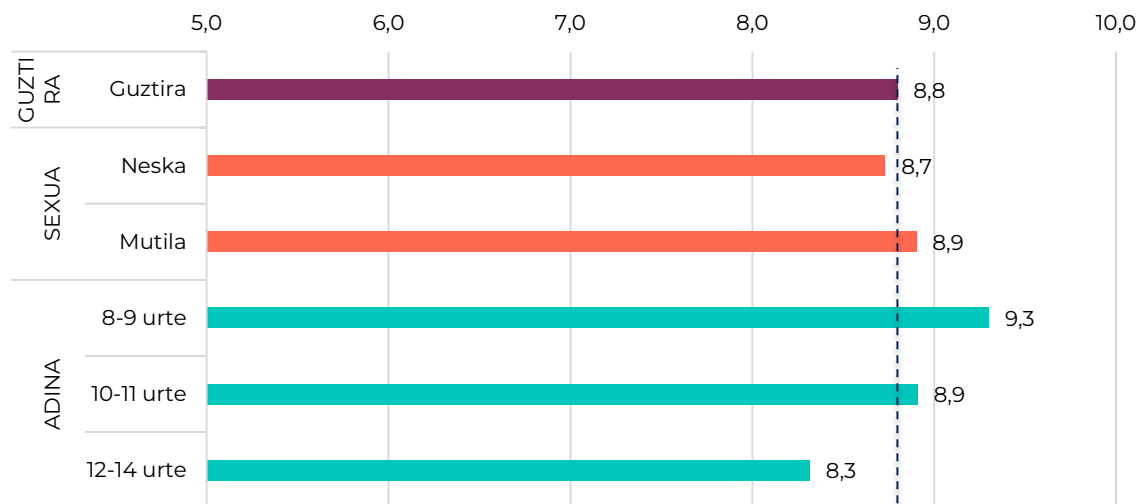

**Gipuzkoako HNEek balorazio oso altua eman diote beren eskola-bizitzari.**

Zehazki, batez beste 8,8ko puntuazioa eman diete ikaskideei, 8,6koa ikasle-bizitzari eta 8,5ekoa ikastetxean ikasten dutenari. Balorazioa oso positiboa dela esan daitekeen arren, esparru hori ongizate materialari nahiz familia-bizitzari lortutako emaitzen azpitik geratu da.



Ikaskideekiko batez besteko gogobetetze maila 8,8 puntukoa da, eta balorazio hori zertxobait handiagoa da **mutilen** artean (8,9) **nesken** artean baino (8,7). **Adinak** gora egin ahala, gai horrekiko gogobetetzeak behera egiten du pixkanaka, eta jaitsiera hori bereziki nabarmena da 12-14 urteko HNen artean (8,3).

**Ikaskideekiko gogobetetze maila, sexuaren eta adinaren arabera. Batez besteko puntuazioak (0-10). Gipuzkoa. 2022**

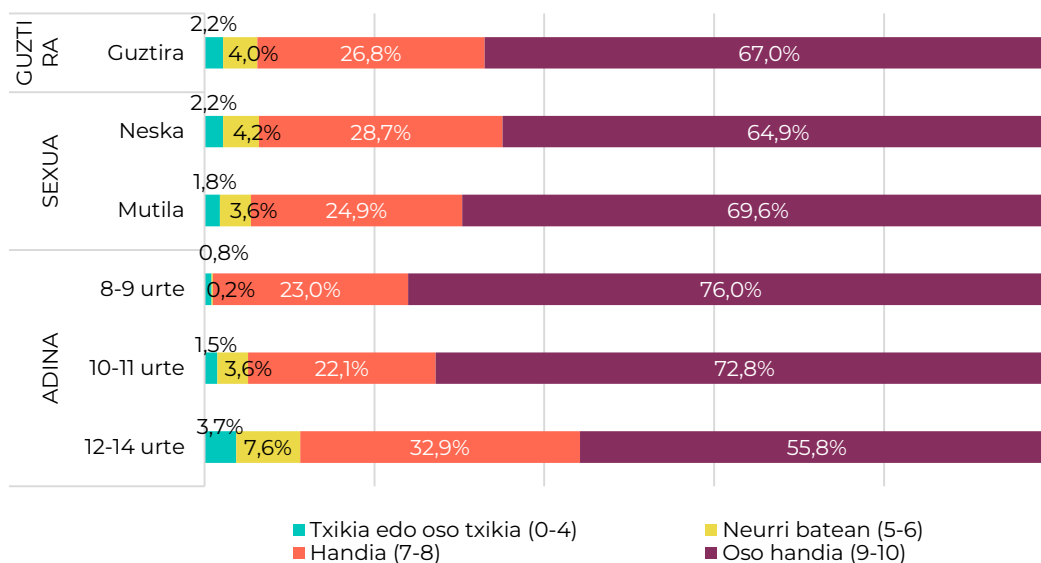


Oharra: Faktore baten ANOVAra F estatistikoaren arabera, aldeak esanguratsuak dira SEXUAREN eta ADINAREN arabera.

**EMAITZAK ESPARRUKA**

Inkestatutako hiru pertsonatik bi gogobetetze-tarte altuetan kokatzen dira (9-10 puntu). Tarte altuan kokatzen den HNen ehunekoa zertxobait handiagoa da **mutilen** artean (% 69,6) **nesken** artean baino (% 64,9). **Adinaren** arabera, 12 eta 14 urte bitarteko gazteen artean tarte horretan kokatzen den ehunekoa nabarmen jaisten da % 55,8ra arte.

**Ikaskideekiko gogobetetze maila, sexuaren eta adinaren arabera. %  
Gipuzkoa. 2022**




Oharra: Khi-karratuaren (X<sup>2</sup>) probaren arabera, aldeak esanguratsuak dira SEXUAREN eta ADINAREN arabera.

Batez besteko puntuazioak beste aldagai soziodemografiko batzuen arabera aztertuz gero, alde aipagarriak daudela ikus daiteke:

**Familia-motaren** arabera, familia nuklearretako eta familia zabaletako kideek dute ikaskideekiko gogobetetze maila handiena (8,6 puntu bi kasuetan), eta guraso bakarreko familietako HNek dute puntuaziorik txikiena (8 puntu).

**Eskualdeka**, Tolosaldean eta Debabarrenean bizi diren HNak dira beren eskola-lagunekin gusturago daudenak (9,0). Oarsoaldean eta Bidasoa Beherean bizi direnak, aldiz, ez daude hain pozik gai horrekin (8,5 eta 8,3 puntu, hurrenez hurren).



**EMAITZAK ESPARRUKA**

**Ikaskideekiko gogobetetze maila, gurutzatze-aldagaien arabera. Batez besteko puntuazioak (0-10). Gipuzkoa. 2022**

		Batezbest.	Desb. tipikoa	Moda	Ertaina	Gutxienek.	Gehienez.
<b>IKASKIDEEKIKO GOGOBEETZE MAILA</b>		<b>8,8</b>	<b>1,6</b>	<b>10,0</b>	<b>9,0</b>	<b>0,0</b>	<b>10,0</b>
<b>SEXUA</b>	Neska	8,7	1,6	10,0	9,0	0,0	10,0
	Mutila	8,9	1,5	10,0	10,0	0,0	10,0
<b>ADINA</b>	8-9 urte	9,3	1,3	10,0	10,0	0,0	10,0
	10-11 urte	8,9	1,4	10,0	9,0	0,0	10,0
	12-14 urte	8,3	1,7	10,0	9,0	0,0	10,0
<b>FAMILIA-MOTA</b>	Familia nuklearra <sup>75</sup>	8,6	1,5	10,0	9,0	0,0	10,0
	Guraso bakarreko familia <sup>76</sup>	8,0	2,0	10,0	8,0	0,0	10,0
	Familia zabala <sup>77</sup>	8,6	1,8	10,0	9,0	0,0	10,0
	Beste mota bateko familia	8,2	1,9	10,0	9,0	0,0	10,0
<b>FAMILIA-ERRENTA ERABILGARRIA</b>	Baxua (< 37.500€)	8,7	1,7	10,0	9,0	0,0	10,0
	Ertaina (37.501€ -41.500€)	8,8	1,5	10,0	9,0	0,0	10,0
	Altua (> 41.501€)	8,8	1,5	10,0	9,0	0,0	10,0
<b>UDALERRIAREN TAMAINA</b>	Txikia (< 4.000)	8,9	1,6	10,0	10,0	0,0	10,0
	Ertaina (4.001 - 10.000)	8,9	1,5	10,0	10,0	0,0	10,0
	Handia (> 10.000)	8,7	1,6	10,0	9,0	0,0	10,0
<b>ESKUALDEA<sup>78</sup></b>	Urola Kosta	8,9	1,5	10,0	10,0	1,0	10,0
	Urola Erdia eta Garaia	8,9	1,5	10,0	10,0	0,0	10,0
	Tolosaldea	9,0	1,6	10,0	10,0	0,0	10,0
	Oarsoaldea	8,5	1,6	10,0	9,0	0,0	10,0
	Goierri	8,7	1,7	10,0	9,0	0,0	10,0
	Donostia	8,8	1,5	10,0	9,0	0,0	10,0
	Debagoiena	8,8	1,5	10,0	9,0	0,0	10,0
	Debarrena	9,0	1,4	10,0	10,0	0,0	10,0
	Buruntzaldea	8,7	1,7	10,0	9,0	0,0	10,0
	Bidasoa Beherea	8,3	1,7	10,0	9,0	0,0	10,0

Oharra: Faktore baten ANOVAra F estatistikaren arabera, aldeak esanguratsuak dira SEXUAREN, ADINAREN, FAMILIA-MOTAREN eta ESKUALDEAREN arabera

Esparru hau osatzen duen bigarren itemari ikasle gisa duten bizitzari buruz egiten duten balorazioari, dagokionez, HNek 10etik 8,6ko puntuazioa eman diote. **Neskek** eta **mutilek** puntuazio oso antzekoak eman dituzte (8,7 eta 8,6, hurrenez hurren). **Adinaren** arabera, esan behar da urteek aurrera egin ahala pixkanaka behera egin duela gogobetetze mailak gai horri dagokionez, eta jaitsiera hori bereziki azpimarragarria dela 12 urtetatik aurrera (7,8).

<sup>75</sup> Seme-alabak dituen familia nuklearra bikote ezkondu batek eta bere seme-alabek osatzen dute (Eustat).

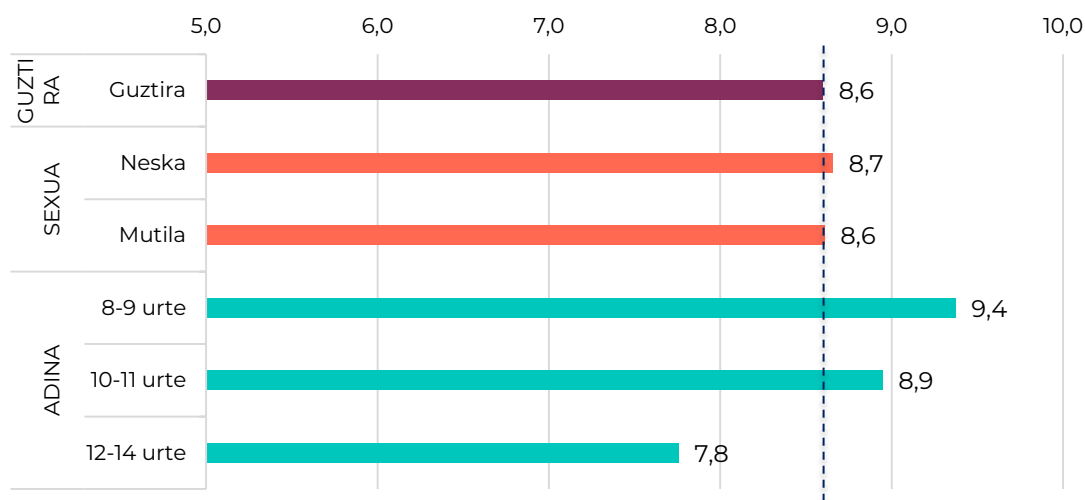
<sup>76</sup> Guraso bakarreko familia aita edo ama bakar batek eta bere seme-alabek osatzen dute (Eustat).

<sup>77</sup> Familia zabala edozein motatako familia-nukleo batek eta berekin bizi diren ahaideek osatzen dute (Eustat)

<sup>78</sup> Eskualde bakoitzaren osaera ezagutzeko, ikus eranskinak.

**EMAITZAK ESPARRUKA**

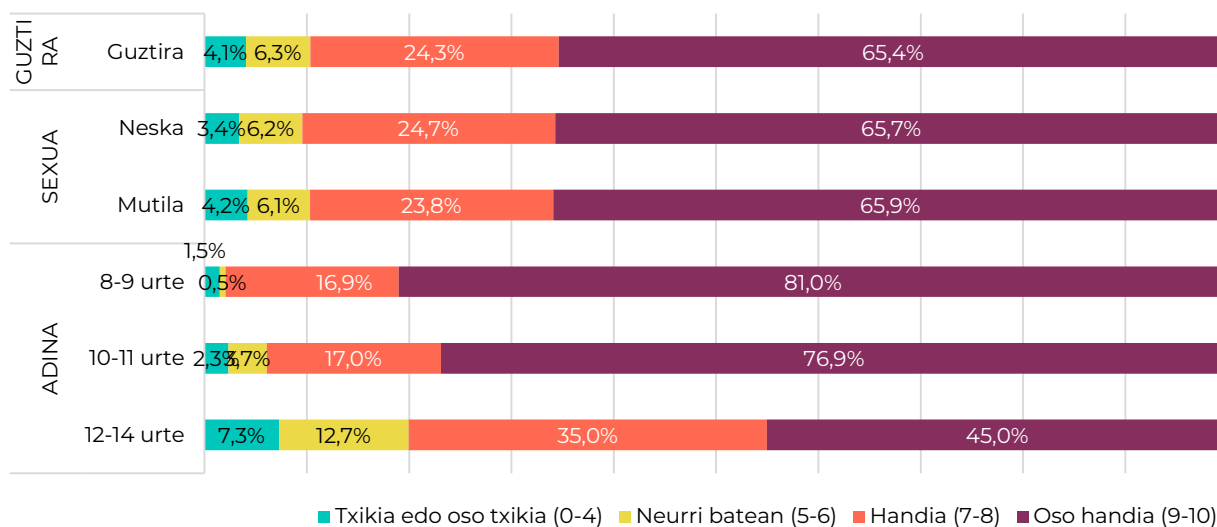
**Ikasle-bizitzarekiko gogobetetze maila, sexuaren eta adinaren arabera. Batez besteko puntuazioak (0-10). Gipuzkoa**



Oharra: Faktore baten ANOVAra F estatistikoaren arabera, aldeak esanguratsuak dira ADINAREN arabera.

Era berean, maiztasunen analisiak adierazten du galdetutakoen % 65,4k oso gogobetetze-maila altua duela ikasle gisa duten bizitzarekin, eta antzekoak direla **nesken** (% 65,7) eta **mutilen** (% 65,9) emaitzak. **Adinak** aurrera egin ahala, behera egiten du gai horrekin oso pozik daudenen proportzioak, batez ere 12 urtetatik aurrera, ehuneko hori % 45eraino jaisten baita.

**Ikasle-bizitzarekiko gogobetetze maila, sexuaren eta adinaren arabera. %. Gipuzkoa. 2022**



Oharra: Khi-karratuaren (X²) probaren arabera, aldeak esanguratsuak dira ADINAREN arabera



## EMAITZAK ESPARRUKA

Batez besteko puntuazioak beste aldagai soziodemografiko batzuen arabera aztertuz gero, alde batzuk ikusten dira:

**Familia-motaren** arabera, familia nuklear (8,3) edo zabal (8,2) bateko kide diren HNak dira ikasle bizitzarekiko gogobetetze handiena dutenak, guraso bakarreko familia dutenen aldean (7,6).

**Udalerrriaren tamainaren** arabera, tamaina ertaineko udalerrri batean (8,8) bizi direnak dira gai hori ondoen baloratzen dutenak, udalerrri txiki (8,5) edo handietakoek (8,6) baino.

**Eskualdeka**, Bidasoa Beherean (7,7) eta Oarsoaldean (8,0) bizi direnak dira ikasle-bizitza okerren baloratzen dutenak, Debabarrenean (8,9) eta Urola Erdian eta Garaian (8,8) bizi direnen aldean.

### Ikasle-bizitzarekiko gogobetetze maila, gurutzatze-aldagaien arabera. Batez besteko puntuazioak (0-10). Gipuzkoa. 2022

		Batezbest.	Desb. tipikoa	Moda	Ertaina	Gutxieneak.	Gehienez.
<b>IKASLE-BIZITZAREKIKO GOGOBETETZE MAILA</b>		<b>8,8</b>	<b>1,6</b>	<b>10,0</b>	<b>9,0</b>	<b>0,0</b>	<b>10,0</b>
<b>SEXUA</b>	Neska	8,7	1,8	10,0	9,0	0,0	10,0
	Mutila	8,6	2,0	10,0	9,0	0,0	10,0
<b>ADINA</b>	8-9 urte	9,4	1,5	10,0	10,0	0,0	10,0
	10-11 urte	8,9	1,6	10,0	10,0	0,0	10,0
	12-14 urte	7,8	2,2	8,0	8,0	0,0	10,0
<b>FAMILIA-MOTA</b>	Familia nuklearra <sup>79</sup>	8,3	1,9	10,0	9,0	0,0	10,0
	Guraso bakarreko familia <sup>80</sup>	7,6	2,4	10,0	8,0	0,0	10,0
	Familia zabala <sup>81</sup>	8,2	2,1	10,0	9,0	0,0	10,0
	Beste mota bateko familia	7,7	2,3	10,0	8,0	0,0	10,0
<b>FAMILIA-ERRENTA ERABILGARRIA</b>	Baxua (< 37.500€)	8,5	2,0	10,0	9,0	0,0	10,0
	Ertaina (37.501€ -41.500€)	8,7	1,9	10,0	10,0	0,0	10,0
	Altua (> 41.501€)	8,6	2,0	10,0	9,0	0,0	10,0
<b>UDALERRIAREN TAMAINA</b>	Txikia (< 4.000)	8,5	2,1	10,0	9,0	0,0	10,0
	Ertaina (4.001 - 10.000)	8,8	1,8	10,0	10,0	0,0	10,0
	Handia (> 10.000)	8,6	2,0	10,0	9,0	0,0	10,0
<b>ESKUALDEA<sup>82</sup></b>	Urola Kosta	8,5	2,2	10,0	9,0	0,0	10,0
	Urola Erdia eta Garaia	8,8	1,9	10,0	10,0	0,0	10,0
	Tolosaldea	8,6	2,0	10,0	10,0	0,0	10,0
	Oarsoaldea	8,0	2,2	10,0	9,0	0,0	10,0
	Goierri	8,3	2,2	10,0	9,0	0,0	10,0
	Donostia	8,7	1,8	10,0	9,0	0,0	10,0
	Debagoiena	8,7	1,8	10,0	9,0	0,0	10,0

<sup>79</sup> Seme-alabak dituen familia nuklearra bikote ezkondu batek eta bere seme-alabek osatzen dute (Eustat).

<sup>80</sup> Guraso bakarreko familia aita edo ama bakar batek eta bere seme-alabek osatzen dute (Eustat).

<sup>81</sup> Familia zabala edozein motatako familia-nukleo batek eta berekin bizi diren ahaideek osatzen dute (Eustat)

<sup>82</sup> Eskualde bakoitzaren osaera ezagutzeko, ikus eranskinak.



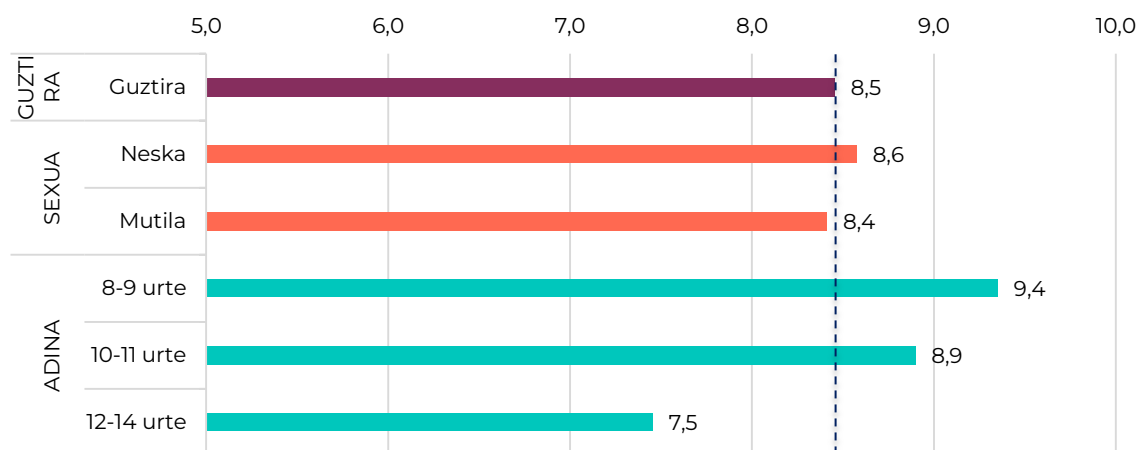
**EMAITZAK ESPARRUKA**

Debabarrena	8,9	1,8	10,0	10,0	0,0	10,0
Buruntzaldea	8,5	2,0	10,0	9,0	0,0	10,0
Bidasoa Beherea	7,7	2,3	10,0	8,0	0,0	10,0

Oharra: Faktore baten ANOVAra F estatistikaren arabera, aldeak esanguratsuak dira ADINAREN, FAMILIA-MOTAREN, UDALERRIAREN TAMAINAREN eta ESKUALDEAREN arabera.

Esparru hori osatzen duen hirugarren itemak, ikastetxean ikasten dutenari buruzkoak, batez beste 8,5 puntu lortu ditu. **Neskek mutilek** baino puntuazio handixeagoa ematen diote gai horri (8,6 eta 8,4). Eskolabizitzarekiko gogobetetzeari buruzko aurreko itemekin gertatzen zen bezala, **adinean** aurrera egin ahala, ikasgelan ikasten duten gauzekiko gogobetetze maila nabarmen jaisten da, batez ere 12 eta 14 urte bitarteko nerabeen artean (7,5).

**Ikastetxean ikasitakoarekiko gogobetetze maila, sexuaren eta adinaren arabera. Batez besteko puntuazioak (0-10). Gipuzkoa**



Oharra: Faktore baten ANOVAra F estatistikoaren arabera, aldeak esanguratsuak dira ADINAREN arabera.

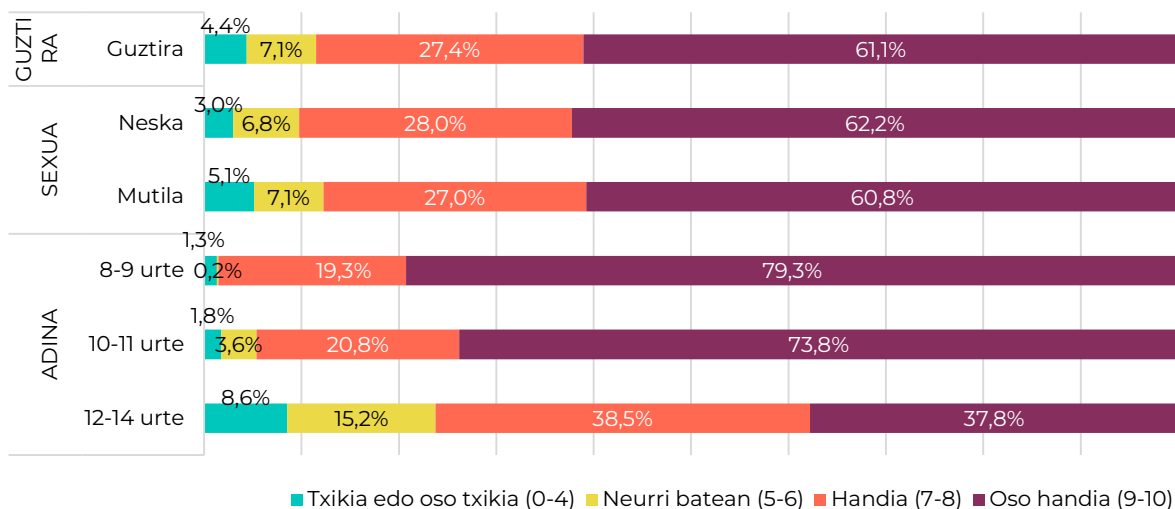
Maiztasunen analisiak adierazten du Gipuzkoako HNen % 61,1ek gogobetetze maila oso handia (9-10 puntu) erakusten duela ikastetxean ikasten duenarekin. Gogobetetze maila handia duten **nesken** (% 62,2) eta **mutilen** (% 60,8) proportzioa antzekoa da. Aldiz, **adinean** arabera, oso pozik daudenen proportzioa nabarmen jaisten da nerabeen artean (% 37,8).





**EMAITZAK ESPARRUKA**

**Ikastetxean ikasitakoarekiko gogobetetze maila, sexuaren eta adinaren arabera. %. Gipuzkoa. 2022**



Oharra: Khi-karratuaren (X<sup>2</sup>) probaren arabera, aldeak esanguratsuak dira ADINAREN arabera.

Zenbait desberdintasun daude aldagai soziodemografiko batzuetan ikusitako batez besteko puntuazioen arabera:

**Familia-motaren** arabera, esan behar da familia nuklear bateko (8,1) edo familia zabal bateko (8,2) kideek gogobetetze handiagoa dutela ikastetxean ikasten dutenarekiko, guraso bakarreko familiakoen aldean, horiek baitira gai horri balorazio txarrena ematen diotenak (7,5).

Gainera, itxura batean **tamaina** ertaineko **udalerrri** batean bizi direnak pozik daude alderdi horrekin (8,6), eta udalerrri txiki batean bizi direnak dira puntuaziorik baxuena ematen dutenak (8,2).

**Eskualdeka**, Bidasoa Beherean bizi diren HNeK erakusten dute ikastetxean ikasten duten gauzekiko gogobetetze txikiena (7,4), eta Debabarrenekoek eta Urola Erdia eta Garaiaokoez adierazten dute gogobetetze handiena (8,8 eta 8,7 puntu, hurrenez hurren).



**EMAITZAK ESPARRUKA**

**Ikastetxean ikasitakoarekiko gogobetetze maila, gurutzatze-aldagaien arabera. Batez besteko puntuazioak (0-10). Gipuzkoa. 2022**

		Batezbest.	Desb. tipikoa	Moda	Ertaina	Gutxienek.	Gehienez.
<b>IKASTETXEAN IKASITAKOAREKIKO GOGOBETETZE MAILA</b>		<b>8,5</b>	<b>2,0</b>	<b>10,0</b>	<b>9,0</b>	<b>0,0</b>	<b>10,0</b>
<b>SEXUA</b>	Neska	8,6	1,8	10,0	9,0	0,0	10,0
	Mutila	8,4	2,1	10,0	9,0	0,0	10,0
<b>ADINA</b>	8-9 urte	9,4	1,4	10,0	10,0	0,0	10,0
	10-11 urte	8,9	1,5	10,0	9,0	0,0	10,0
	12-14 urte	7,5	2,2	8,0	8,0	0,0	10,0
<b>FAMILIA-MOTA</b>	Familia nuklearra <sup>83</sup>	8,1	2,0	10,0	9,0	0,0	10,0
	Curaso bakarreko familia <sup>84</sup>	7,5	2,4	9,0	8,0	0,0	10,0
	Familia zabala <sup>85</sup>	8,2	2,0	10,0	9,0	0,0	10,0
	Beste mota bateko familia	7,8	2,3	10,0	8,0	0,0	10,0
<b>FAMILIA-ERRENTA ERABILGARRIA</b>	Baxua (< 37.500€)	8,4	2,0	10,0	9,0	0,0	10,0
	Ertaina (37.501€ -41.500€)	8,6	1,9	10,0	9,0	0,0	10,0
	Altua (> 41.501€)	8,4	2,0	10,0	9,0	0,0	10,0
<b>UDALERRIAREN TAMAINA</b>	Txikia (< 4.000)	8,2	2,2	10,0	9,0	0,0	10,0
	Ertaina (4.001 - 10.000)	8,6	1,9	10,0	9,0	0,0	10,0
	Handia (> 10.000)	8,5	2,0	10,0	9,0	0,0	10,0
<b>ESKUALDEA<sup>86</sup></b>	Urola Kosta	8,1	2,3	10,0	9,0	0,0	10,0
	Urola Erdia eta Garaia	8,7	1,9	10,0	10,0	0,0	10,0
	Tolosaldea	8,3	2,3	10,0	9,0	0,0	10,0
	Oarsoaldea	8,1	2,0	10,0	8,0	0,0	10,0
	Goierri	8,0	2,2	10,0	9,0	0,0	10,0
	Donostia	8,5	1,8	10,0	9,0	0,0	10,0
	Debagoiena	8,6	1,8	10,0	9,0	0,0	10,0
	Debabarrena	8,8	1,7	10,0	10,0	0,0	10,0
	Buruntzaldea	8,3	2,1	10,0	9,0	0,0	10,0
	Bidasoa Beherea	7,4	2,4	10,0	8,0	0,0	10,0

Oharra: Faktore baten ANOVAra F estatistikaren arabera, aldeak esanguratsuak dira SEXUAREN, ADINAREN, FAMILIA-MOTAREN, UDALERRIAREN TAMAINAREN eta ESKUALDEAREN arabera.

Aipatutako hiru itemak aztertzeaz gain, kontsulta baliatu da Gipuzkoako HNeek eskola-bizitzarekin lotutako beste alderdi batzuekiko duten gogobetetzea ikertzeko, hala nola ikastetxean jasotzen duten segurtasunarekiko, irakasleek ematen dieten laguntzarekiko eta ikaskideen laguntzarekiko.

<sup>83</sup> Seme-alabak dituen familia nuklearra bikote ezkondu batek eta bere seme-alabek osatzen dute (Eustat).

<sup>84</sup> Curaso bakarreko familia aita edo ama bakar batek eta bere seme-alabek osatzen dute (Eustat).

<sup>85</sup> Familia zabala edozein motatako familia-nukleo batek eta berekin bizi diren ahaideek osatzen dute (Eustat)

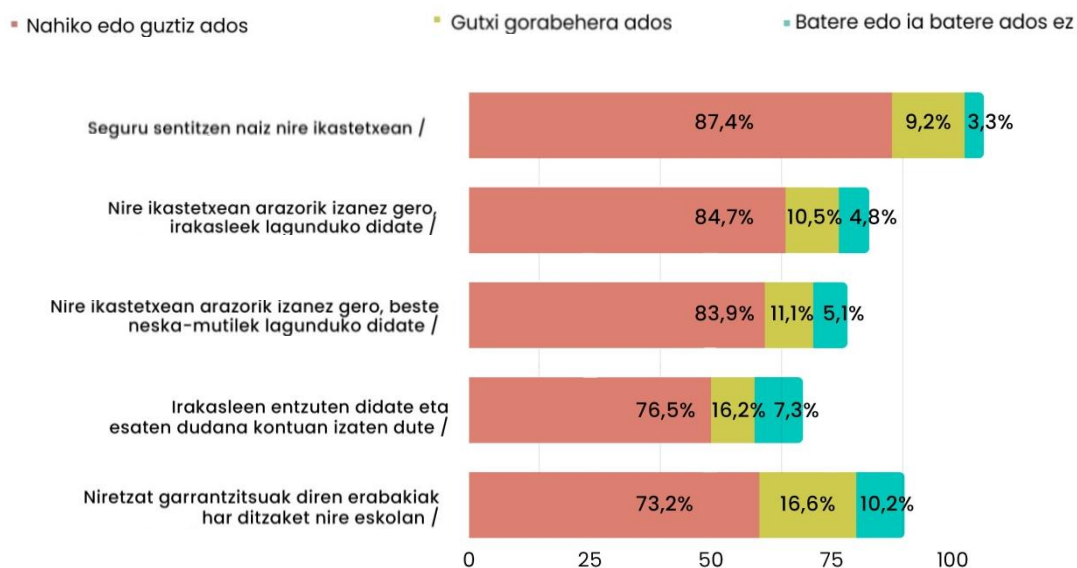
<sup>86</sup> Eskualde bakoitzaren osaera ezagutzeko, ikus eranskinak.

## EMAITZAK ESPARRUKA


Galdetutako haur eta nerabeen % 87,4k adierazi du bere ikastetxean seguru sentitzen dela. Gainera, % 84,7k uste du bere ikastetxean arazoren bat izanez gero irakasleek lagunduko diotela, eta % 83,9k bere ikastetxean arazoren bat izanez gero beste neska-mutil batzuek lagunduko diotela.

Familia-eremuan gertatzen zen bezala, irakasleen entzutea eta erabakietan parte hartzea dira gehien hobetu beharreko alderdiak. Hala, irakasleek entzuten dietela eta beraiek esaten dutena kontuan hartzen dutela uste duten HNen ehunekoa % 76,5koa da, eta % 73,2koa, berriz, ikastetxean beraientzat garrantzitsuak diren gauzei buruzko erabakiak har ditzaketela uste dutenena.

### Eskola-bizitzarekin lotutako zenbait alderdirekiko adostasun maila. %. Gipuzkoa. 2022

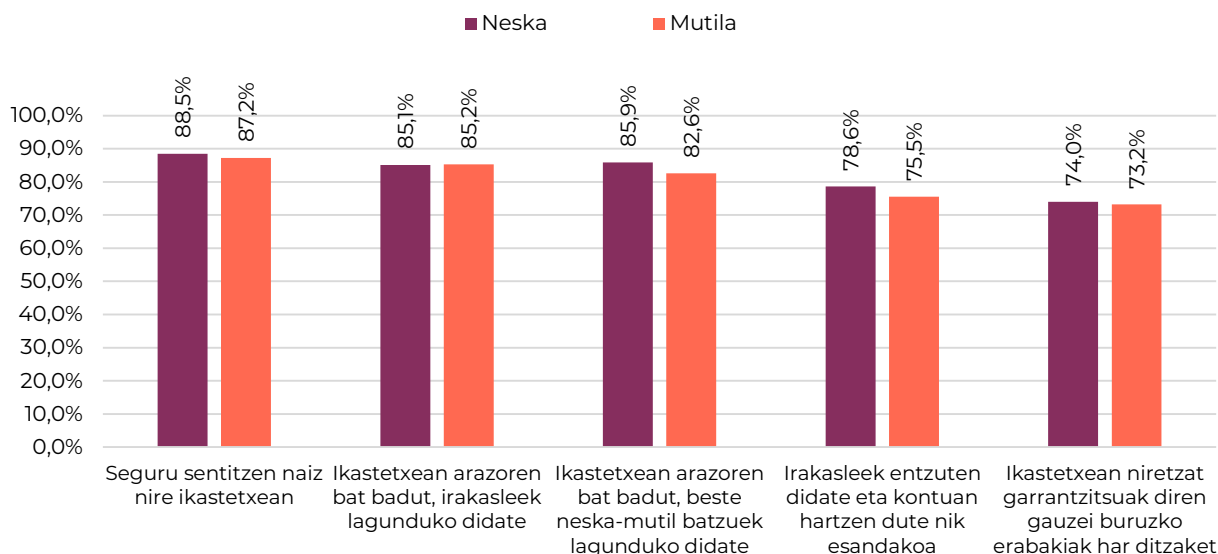


**Sexuaren** arabera, adierazi behar da aztertutako gaietan ez dela alde aipagarririk ikusten nesken eta mutilen iritzien artean.



**EMAITZAK ESPARRUKA**

**Eskola-bizitzarekin lotutako zenbait alderdirekiko adostasun maila sexuaren arabera. % nahiko edo guztiz ados. Gipuzkoa. 2022**



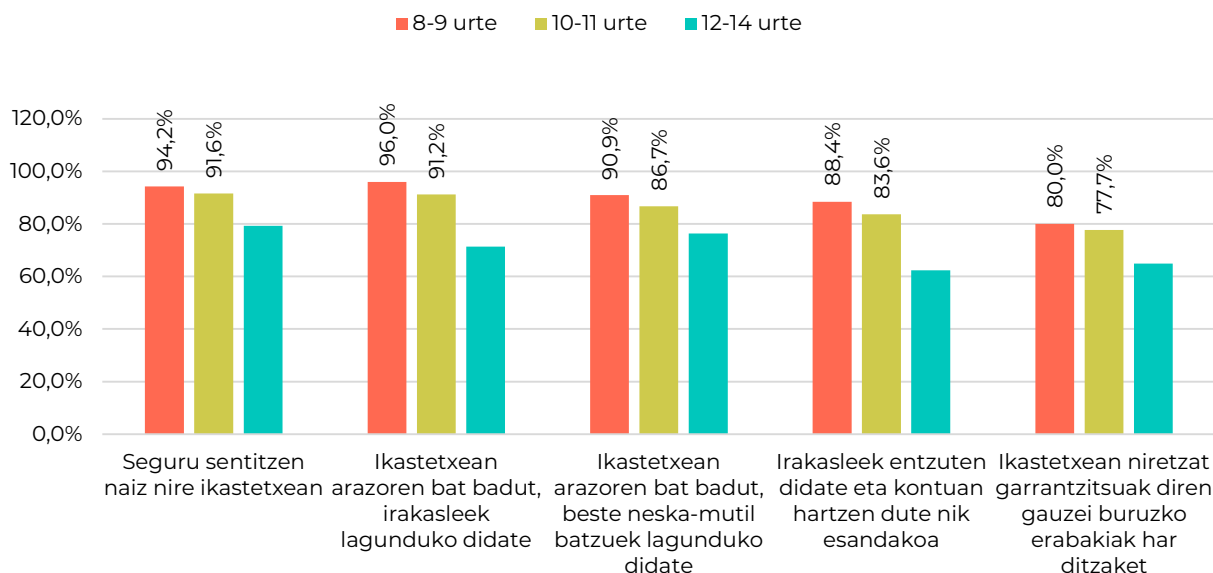
Oharra: Khi-karratuaren (X<sup>2</sup>) probaren arabera, aldeak EZ dira esanguratsuak SEXUAREN arabera.

Hala ere, **adinean** aurrera egin ahala, eskola-bizitzarekin lotutako alderdiekiko gogobetetzeak behera egiten du pixkanaka. Beherakada hori bereziki nabarmena da 12 urtetatik aurrera, eta areagotu egiten da irakasleen entzuteari buruzko itemetan (nerabeen % 62,3k dio irakasleek entzuten diotela eta berak esaten duena kontuan hartzen diotela, 8 eta 9 urte bitartekoen % 88,4ren aurrean), bai eta erabakietan parte hartzean ere (nerabeen % 64,9k uste du ikastetxean erabaki garrantzitsuak har ditzakeela, 8 eta 9 urte bitarteko haurren % 80ren aurrean).



**EMAITZAK ESPARRUKA**


**Eskola-bizitzarekin lotutako zenbait alderdirekiko adostasun maila, adinaren arabera. %. Gipuzkoa. 2022**



Oharra: Khi-karratuaren (X<sup>2</sup>) probaren arabera, aldeak esanguratsuak dira ADINAREN arabera.

**Ikastetxearen titulartasuna** kontuan hartuz gero, ikastetxe pribatu eta itunduetara joaten diren HNek gogobetetze handiagoa erakusten dute eskola-bizitzan duten partaidetza mailarekin. Zehazki, ikastetxe pribatu edo itundu batean matrikulatutako HNen % 80,6k uste du bere iritziak kontuan hartzen direla, eta ikastetxe publiko batera joaten direnen artean % 72,8 dira. Gainera, ikastetxe pribatu edo itundu batean ikasten dutenen % 78,4k uste du erabaki garrantzitsuak har ditzakeela, ikastetxe publikoetara joaten direnen % 68,6ren aldean.

**Familia-motaren** arabera, aipatu behar da aztertutako gaiekiko gogobetetze maila txikiagoa dela guraso bakarreko familia dutenen artean gainerako familia-ereduekin alderatuta. Aitzitik, familia nuklearretako eta familia zabaletako kideak dira eskola-bizitzarekin lotutako gaiak ondoen baloratzen dituztenak.



**EMAITZAK ESPARRUKA**

**Eskola-bizitzarekin lotutako zenbait alderdirekiko adostasun maila, gurutzatze-aldagaien arabera. % nahiko edo guztiz ados. Gipuzkoa. 2022**

		Seguru sentitzen naiz nire ikastetxean	Arazoren bat badut, irakasleek laguntzen didate	Arazoren bat badute, beste neska-mutil batzuek laguntzen didate	Irakasleek entzuten didate eta kontuan hartzen dute nik esandakoa	Ikastetxean niretzat garrantzitsuak diren gauzei buruzko erabakiak har ditzaket
<b>ESKOLA-BIZITZAREKIN LOTUTAKO ALDERDIEKIKO ADOSTASUN MAILA</b>		<b>% 87,4</b>	<b>% 76,5</b>	<b>% 83,9</b>	<b>% 84,7</b>	<b>% 73,2</b>
<b>FAMILIA-MOTA</b>	Familia nuklearra <sup>87</sup>	% 86,0	% 72,0	% 82,9	% 80,8	% 71,0
	Curaso bakarreko familia <sup>88</sup>	% 75,6	% 60,6	% 68,9	% 67,4	% 62,3
	Familia zabala <sup>89</sup>	% 82,6	% 73,0	% 78,2	% 80,9	% 72,2
	Beste mota bateko familia	% 77,2	% 61,9	% 72,4	% 73,0	% 65,4
<b>FAMILIA-ERRENTA ERABILGARRIA</b>	Baxua (< 37.500€)	% 85,0	% 73,5	% 81,9	% 83,1	% 71,6
	Ertaina (37.501€ -41.500€)	% 89,5	% 79,5	% 84,3	% 87,2	% 75,5
	Altua (> 41.501€)	% 87,8	% 76,6	% 85,2	% 84,1	% 72,8
<b>IKASTETXEAREN TITULARTASUNA</b>	Publikoa	% 85,3	% 82,3	% 82,2	% 72,8	% 68,6
	Pribatu-ltundua	% 89,7	% 87,4	% 85,7	% 80,6	% 78,4
<b>UDALERRIAREN TAMAINA</b>	Txikia (< 4.000)	% 85,5	% 74,7	% 84,8	% 83,1	% 68,9
	Ertaina (4.001 - 10.000)	% 89,9	% 79,0	% 85,3	% 86,8	% 77,4
	Handia (> 10.000)	% 87,2	% 76,2	% 83,2	% 84,5	% 73,0
<b>ESKUALDEA<sup>90</sup></b>	Urola Kosta	% 89,2	% 75,8	% 86,4	% 84,4	% 62,1
	Urola Erdia eta Garaia	% 89,1	% 77,2	% 85,5	% 87,9	% 72,8
	Tolosaldea	% 86,2	% 75,8	% 84,4	% 82,3	% 72,2
	Oarsoaldea	% 83,5	% 65,7	% 76,7	% 77,4	% 67,1
	Goierri	% 83,8	% 73,4	% 85,9	% 82,1	% 74,2
	Donostia	% 88,4	% 79,0	% 85,4	% 85,2	% 75,4
	Debagoiena	% 89,8	% 79,4	% 83,2	% 86,0	% 76,4
	Debarrena	% 91,3	% 83,7	% 84,8	% 89,6	% 81,2
	Buruntzaldea	% 85,0	% 74,0	% 81,7	% 84,5	% 71,5
Bidasoa Beherea	% 77,6	% 57,4	% 75,3	% 65,4	% 58,4	

Oharra: Khi-karratuaren (X<sup>2</sup>) probaren arabera, aldeak nabarmenak dira FAMILIA-MOTAREN, ERRENTAREN eta ESKUALDEAREN arabera.

Bestalde, inkestak aukera eman du baita ere HNek ikastetxera joateko gehien erabiltzen dituzten bitartekoak ikertzeko. Kasu horretan, ohikoena da lagunekin oinez joatea (% 33,6), autoz (% 17,3), bakarrik oinez (% 15,1) eta senideren batekin oinez (% 10,9). Gainerakoak garraio publikoan, zaintzaileen laguntzarekin, bizikletan, patinetean, etab. joaten dira.

<sup>87</sup> Seme-alabak dituen familia nuklearra bikote ezkondu batek eta bere seme-alabek osatzen dute (Eustat).

<sup>88</sup> Curaso bakarreko familia aita edo ama bakar batek eta bere seme-alabek osatzen dute (Eustat).

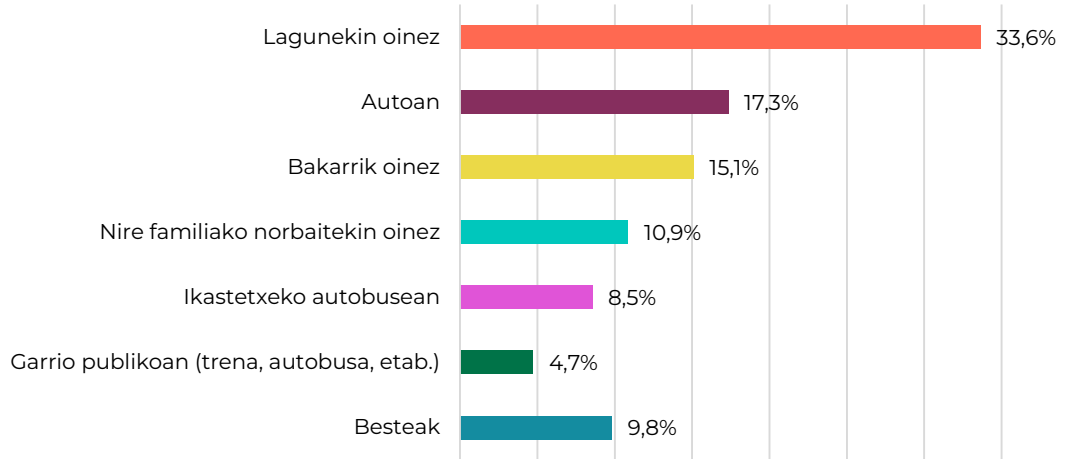
<sup>89</sup> Familia zabala edozein motatako familia-nukleo batek eta berekin bizi diren ahaideek osatzen dute (Eustat)

<sup>90</sup> Eskualde bakoitzaren osaera ezagutzeko, ikus eranskinak.



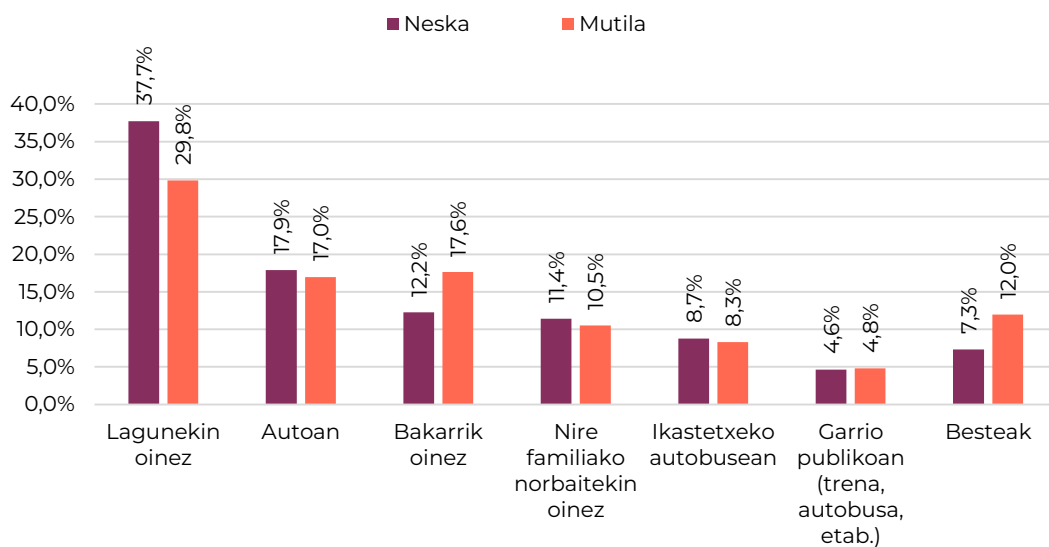
**EMAITZAK ESPARRUKA**

**Ikastetxera joateko garraiobide ohikoena. %. Gipuzkoa. 2022**



Lagunekin oinez joatea ohikoagoa da **nesken** artean **mutilen** artean baino (% 37,7 eta % 29,8, hurrenez hurren), eta mutilak neskak baino gehiago joaten dira bakarrik oinez (% 17,6 eta % 12,2, hurrenez hurren).

**Ikastetxera joateko garraiobide ohikoena sexuaren arabera. %. Gipuzkoa. 2022**



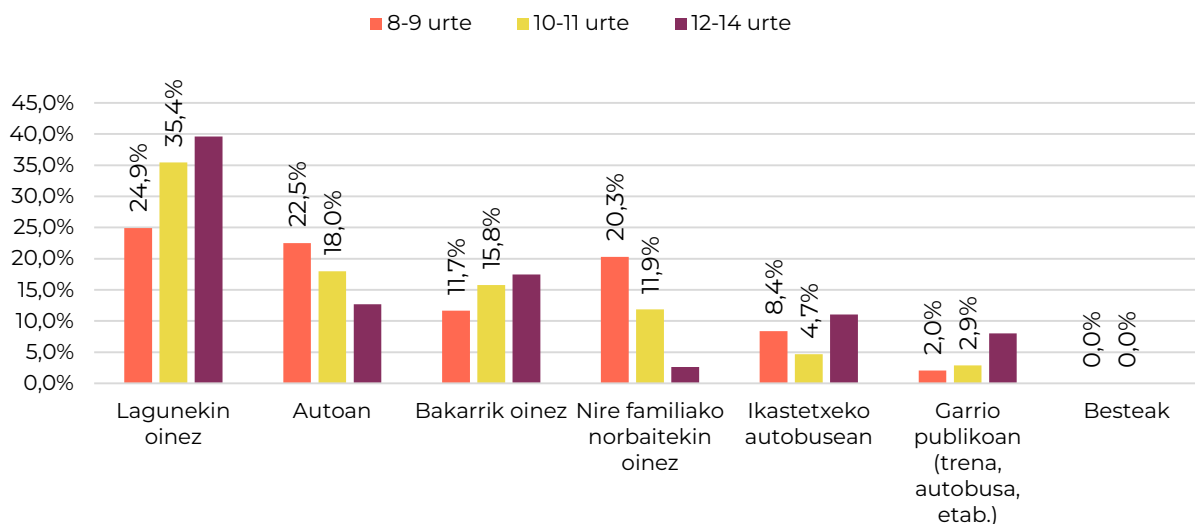
Oharra: Khi-karratuaren ( $\chi^2$ ) probaren arabera, aldeak esanguratsuak dira SEXUAREN arabera.



**EMAITZAK ESPARRUKA**

**Adinak** gora egin ahala, mugitzeko autonomia gehiago izaten dute, lagunekin edo gabe, baina pertsona heldu batek lagundu gabe. Horrela, nerabeen % 39,6k lagunekin egiten du ibilbidea, 8 eta 9 urteko haurren % 24,9ren aldean; eta % 17,4 bere kontura joaten da, 8 eta 9 urteko haurren % 11,7ren aldean.

**Ikastetxera joateko garraibide ohikoena adinaren arabera. %. Gipuzkoa. 2022**



Oharra: Khi-karratuaren (X<sup>2</sup>) probaren arabera, aldeak esanguratsuak dira ADINAREN arabera.



### 3.7. Zer gogobetetze maila dute beren LAGUNEKIN?

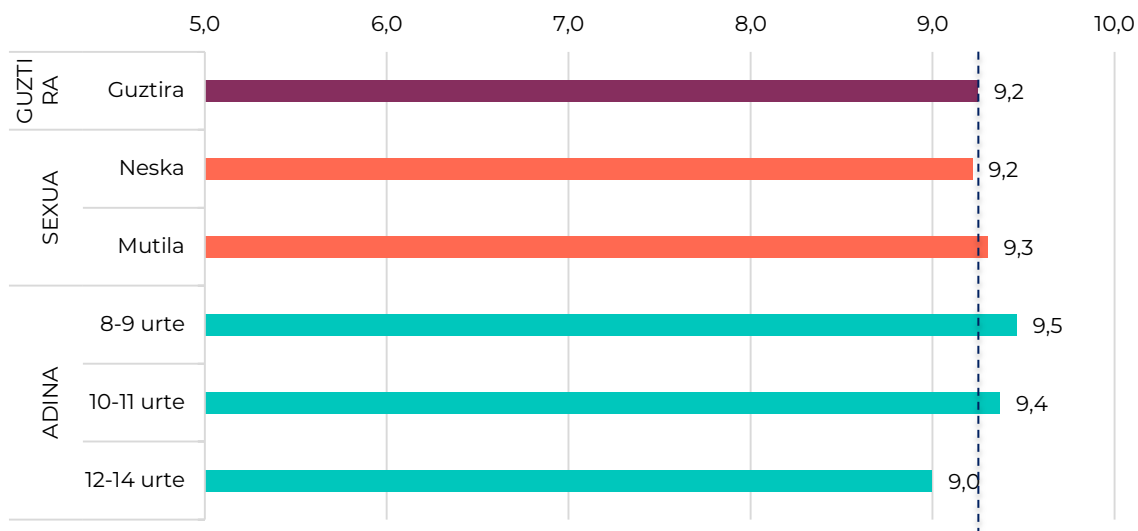
Gipuzkoako HNen lagunekiko gogobetetze maila oso altua da, 10etik 9,2ko batez besteko puntuazioarekin; izan ere, familia-bizitzaren eta hautemandako ongizate materialaren esparruekin batera ondoen baloratutako eremuetako bat da.

**Mutilen** (9,3) eta **nesken** (9,2) gogobetetzea oso antzekoa da. Adinaren arabera, 12 urtetik aurrera lagunekiko gogobetetzeak behera egin duela ikus daiteke (9,0), baina gai horrekiko gogobetetze maila handia da oraindik.

#### LAGUNAK / AMISTADES



#### Lagunekiko gogobetetze maila, sexuaren eta adinaren arabera. Batez besteko puntuazioak (0-10). Gipuzkoa. 2022

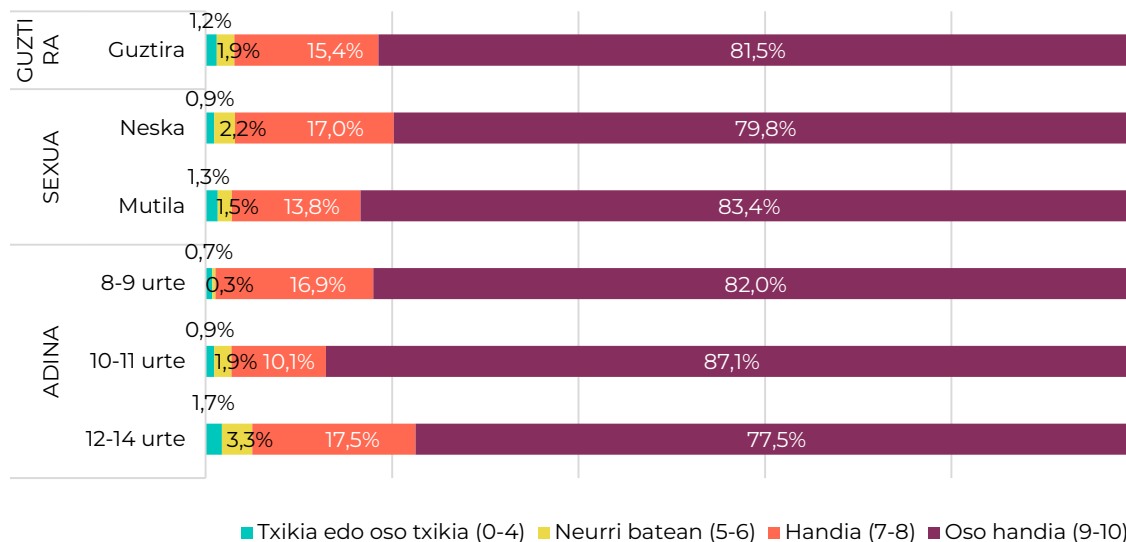


Oharra: Faktore baten ANOVAra F estatistikoaren arabera, aldeak esanguratsuak dira ADINAREN arabera.

Galdetutako haur eta nerabeen % 81,5 oso pozik daude lagunekin (9 edo 10 puntu). **Nesken** kasuan, ehuneko hori % 79,8koa da, eta **mutilenean**, % 83,4koa. **Adinaren** arabera, azpimarratzekoa da gogobetetze-tarte oso altuan kokatzen den ehunekoaren jaitziera (% 77,5).

**EMAITZAK ESPARRUKA**

**Lagunekiko gogobetetze maila, sexuaren eta adinaren arabera. % Gipuzkoa. 2022**



Oharra: Khi-karratuaren (X<sup>2</sup>) probaren arabera, aldeak esanguratsuak dira ADINAREN arabera.

Batez besteko puntuazioak beste aldagai soziodemografiko batzuen arabera aztertuz gero, alde batzuk ikusten dira, batez ere **familia-motaren** arabera. Familia nuklear edo zabal bateko kide direnek (9,2) lagun bategi batez besteko balorazio altuagoa dute, guraso bakarreko familia edo beste familia-mota bateko kide direnek baino (familia berrituak...), (8,9 kasu bietan).

**Eskualdearen** arabera, Bidasoa Behereko eta Goierriko udalerrietan bizi diren HNEk dute batez besteko puntuazio baxuena (9,0).

## EMAITZAK ESPARRUKA

## Lagunekiko gogobetetze maila, gurutzatze-aldagaien arabera. Batez besteko puntuazioak (0-10). Gipuzkoa. 2022

		Batezbest.	Desb. tipikoa	Moda	Ertaina	Gutxienek.	Gehienez.
<b>LAGUNEKIKO GOGOBEETZE MAILA</b>		<b>9,2</b>	<b>1,3</b>	<b>10,0</b>	<b>10,0</b>	<b>0,0</b>	<b>10,0</b>
<b>SEXUA</b>	Neska	9,2	1,3	10,0	10,0	0,0	10,0
	Mutila	9,3	1,3	10,0	10,0	0,0	10,0
<b>ADINA</b>	8-9 urte	9,5	1,2	10,0	10,0	0,0	10,0
	10-11 urte	9,4	1,2	10,0	10,0	0,0	10,0
	12-14 urte	9,0	1,5	10,0	9,0	0,0	10,0
<b>FAMILIA-MOTA</b>	Familia nuklearra <sup>91</sup>	9,2	1,2	10,0	10,0	0,0	10,0
	Guraso bakarreko familia <sup>92</sup>	8,9	1,5	10,0	9,0	0,0	10,0
	Familia zabala <sup>93</sup>	9,2	1,4	10,0	10,0	0,0	10,0
	Beste mota bateko familia	8,9	1,7	10,0	9,0	0,0	10,0
<b>FAMILIA-ERRENTA ERABILGARRIA</b>	Baxua (< 37.500€)	9,2	1,3	10,0	10,0	0,0	10,0
	Ertaina (37.501€ - 41.500€)	9,3	1,4	10,0	10,0	0,0	10,0
	Altua (> 41.501€)	9,2	1,3	10,0	10,0	0,0	10,0
<b>UDALERRIA REN TAMAINA</b>	Txikia (< 4.000)	9,2	1,3	10,0	10,0	0,0	10,0
	Ertaina (4.001 - 10.000)	9,3	1,3	10,0	10,0	0,0	10,0
	Handia (> 10.000)	9,2	1,3	10,0	10,0	0,0	10,0
<b>ESKUALDEA</b> <sup>94</sup>	Urola Kosta	9,2	1,3	10,0	10,0	1,0	10,0
	Urola Erdia eta Garaia	9,3	1,4	10,0	10,0	0,0	10,0
	Tolosaldea	9,3	1,4	10,0	10,0	0,0	10,0
	Oarsoaldea	9,2	1,3	10,0	10,0	0,0	10,0
	Goierrri	9,0	1,7	10,0	10,0	0,0	10,0
	Donostia	9,3	1,2	10,0	10,0	0,0	10,0
	Debagoiena	9,2	1,3	10,0	10,0	0,0	10,0
	Debarrena	9,3	1,3	10,0	10,0	0,0	10,0
	Buruntzaldea	9,3	1,3	10,0	10,0	0,0	10,0
	Bidasoa Beherea	9,0	1,5	10,0	9,0	0,0	10,0

Oharra: Faktore baten ANOVAra F estatistikaren arabera, aldeak esanguratsuak dira ADINAREN, FAMILIA-MOTAREN ETA ESKUALDEAREN arabera

Lagunekiko gogobetetzeaz gain, kontsulta baliatu da gizarte-harremanen esparruarekin lotutako beste alderdi batzuk ezagutzeko. Hala, adiskidetasun-harreman horien kantitateari eta kalitateari buruzko zenbait baieztapeni buruz galdetu zaie.

<sup>91</sup> Seme-alabak dituen familia nuklearra bikote ezkondu batek eta bere seme-alabek osatzen dute (Eustat).

<sup>92</sup> Guraso bakarreko familia aita edo ama bakar batek eta bere seme-alabek osatzen dute (Eustat).

<sup>93</sup> Familia zabala edozein motatako familia-nukleo batek eta berekin bizi diren ahaideek osatzen dute (Eustat)

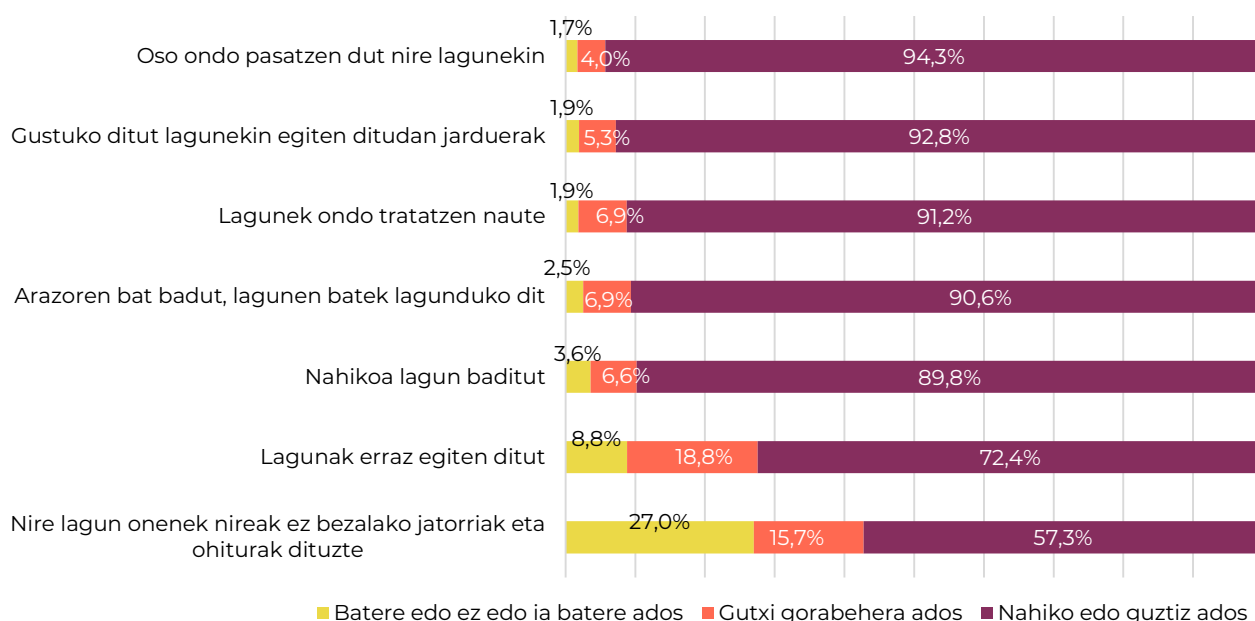
<sup>94</sup> Eskualde bakoitzaren osiera ezagutzeko, ikus eranskinak.

### EMAITZAK ESPARRUKA

Kontsultatutako haur eta nerabe gehienek diote lagunekin asko dibertitzen direla (% 94,3), lagunekin egiten dituzten jarduerak atsegin dituztela (% 92,8), lagunek ondo tratatzen dutela (% 91,2), arazoren bat izanez gero lagunaren batek lagunduko diola (% 90,6) edo lagun nahikoak dituela (% 89,8).

Pozik daudenen ehunekoa txikiagoa da lagunak erraz egiten dituztenen kasuan (% 72,4) edo lagun onenak beste jatorri eta ohitura batzuekin dituztenen kasuan (% 57,3).

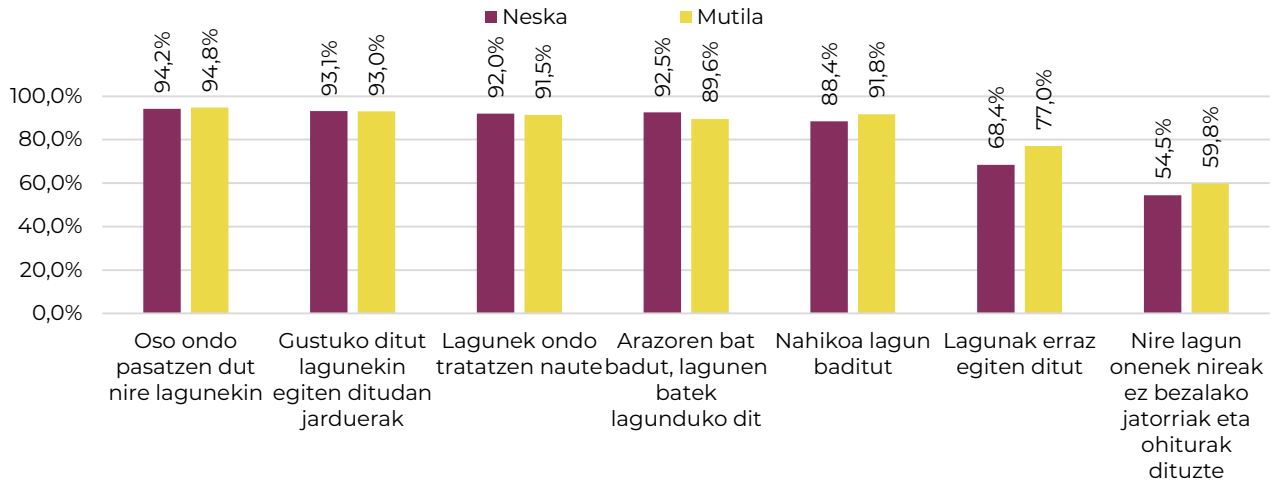
#### Lagunekin lotutako zenbait alderdirekiko adostasun maila. %. Gipuzkoa. 2022



**Sexuaren** arabera, lagunak erraz egiten dituztela dioten mutilen ehunekoa neskena baino nabarmen handiagoa da (% 77 eta % 68,4).

**EMAITZAK ESPARRUKA**

**Lagunekin lotutako zenbait alderdirekiko adostasun maila sexuaren arabera. % nahiko edo guztiz ados. Gipuzkoa. 2022**

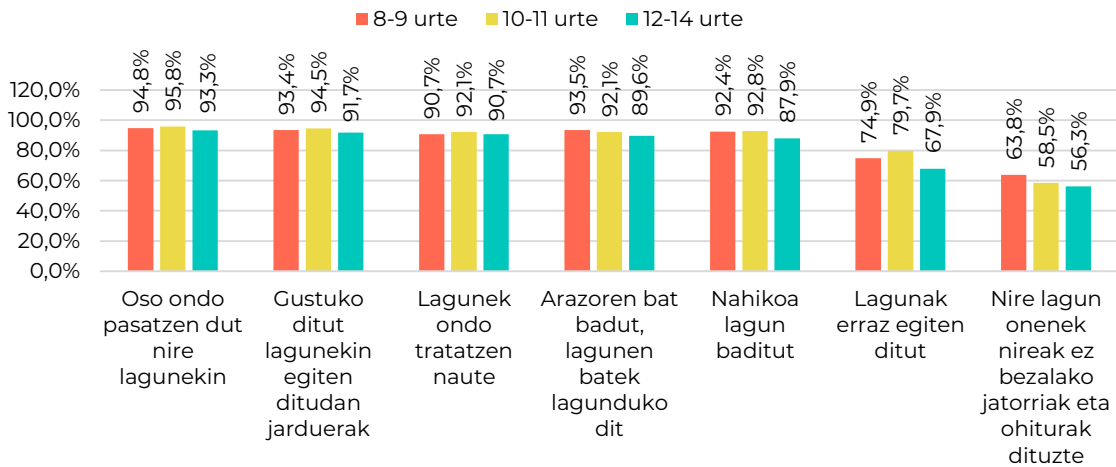


Oharra: Khi-karratuaren (X<sup>2</sup>) probaren arabera, aldeak esanguratsuak dira SEXUAREN arabera.



**Adinaren** arabera, 12 eta 14 urte bitarteko gazteak neurri txikiagoan datoz bat planteatutako ia baieztapen guztiekin. Hala ere, aldeak bereziki handiak dira lagunak erraz egiteari dagokionez (% 67,9).

**Lagunekin lotutako zenbait alderdirekiko adostasun maila, adinaren arabera. % nahiko edo guztiz ados. Gipuzkoa. 2022**



Oharra: Khi-karratuaren (X<sup>2</sup>) probaren arabera, aldeak esanguratsuak dira ADINAREN arabera.



## EMAITZAK ESPARRUKA

---

**Familia-motaren** arabera, familia nuklear bateko kideek, oro har, adostasun handiagoa erakusten dute lagunenguz inguruan aztertutako alderdiekin, salbu eta beren lagunenguz onenek ohitura eta jatorri desberdinak dituztela adierazten duenarekin, non puntuazio txikiagoa ematen duten beste familia-mota batzuetakoek baino. Gainera, lagunak erraz egiteari buruzko itemean dauden aldeak aipatu behar dira; izan ere, familia nuklearretako kide diren HNen % 74,2 ados daude, guraso bakarreko familietako HNen kasuan % 64,2 eta beste familia-eredu batzuetako kide direnen kasuan % 63,5.

**Udalerriaren tamainaren** arabera, udalerri txiki edo ertainetan bizi direnek adostasun handiagoa dute lagunak erraz egiteari buruzko baieztapenarekin, udalerri handietan bizi direnen aldean. Aitzitik, beste jatorri edo ohitura bateko lagunak dituztela ziurtatzen dutenen ehunekoa handiagoa da udalerri ertainen edo handien kasuan, udalerri txikien kasuan baino, udalerri horietan harreman mota horiek ez baitira hain ohikoak.

**Eskualdeka**, Donostian eta Urola Kostan bizi direnak dira aztertutako item desberdinekiko adostasun handiena adierazten dutenak, Oarsoaldekoen aldean. Horiek dira, oro har, gai guztietan adostasun-ehunekorik txikiena lortzen dutenak.



**EMAITZAK ESPARRUKA**

**Lagunekin lotutako zenbait alderdirekiko adostasun maila, gurutzatze-aldagaien arabera. Nahiko edo guztiz ados %. Gipuzkoa. 2022**

		Lagunak erraz egiten ditut	Nahikoa lagun baditut	Lagunek ondo tratatzen naute	Arazoren bat badut, lagun batek lagunduko dit	Nire lagun onenek nireak ez bezalako jatorriak eta ohiturak dituzte	Gustuko ditut lagunekin egiten ditudan jarduerak	Oso ondo pasatzen dut nire lagunekin
<b>LAGUNEKIN LOTUTAKO ZENBAIT ALDERDIREKIKO ADOSTASUN MAILA</b>		<b>% 72,4</b>	<b>% 89,8</b>	<b>% 91,2</b>	<b>% 90,6</b>	<b>% 57,3</b>	<b>% 92,8</b>	<b>% 94,3</b>
<b>FAMILIA-MOTA</b>	Familia nuklearra <sup>95</sup>	% 74,2	% 91,2	% 92,7	% 91,7	% 56,4	% 93,7	% 94,9
	Guraso bakarreko familia <sup>96</sup>	% 64,2	% 85,0	% 85,6	% 85,1	% 62,7	% 90,9	% 92,1
	Familia zabala <sup>97</sup>	% 71,3	% 88,7	% 89,2	% 89,8	% 61,1	% 91,1	% 94,6
	Beste mota bateko familia	% 63,5	% 82,6	% 85,6	% 87,1	% 57,0	% 89,6	% 91,1
<b>FAMILIA-ERRENTA ERABILGARRIA</b>	Baxua (< 37.500€)	% 71,8	% 88,8	% 90,0	% 90,0	% 60,1	% 92,5	% 93,7
	Ertaina (37.501€ - 41.500€)	% 70,4	% 89,4	% 91,4	% 89,7	% 55,1	% 91,8	% 93,7
	Altua (> 41.501€)	% 74,5	% 90,9	% 92,1	% 91,9	% 56,1	% 93,7	% 95,2
<b>UDALERRIAREN TAMAINA</b>	Txikia (< 4.000)	% 75,6	% 91,3	% 91,3	% 89,2	% 52,6	% 92,9	% 94,9
	Ertaina (4.001 - 10.000)	% 69,1	% 88,2	% 89,3	% 90,0	% 61,3	% 91,2	% 92,5
	Handia (> 10.000)	% 72,6	% 89,8	% 91,7	% 91,1	% 57,1	% 93,1	% 94,6
<b>ESKUALDEA<sup>98</sup></b>	Urola Kosta	% 75,1	% 89,4	% 91,0	% 88,6	% 58,7	% 91,8	% 92,7
	Urola Erdia eta Garaia	% 70,6	% 88,9	% 90,7	% 90,4	% 58,9	% 91,3	% 93,7
	Tolosaldea	% 74,7	% 90,0	% 91,5	% 89,2	% 58,2	% 93,2	% 94,3
	Oarsoaldea	% 66,4	% 87,7	% 90,9	% 89,2	% 59,4	% 92,6	% 94,9
	Goierri	% 74,5	% 91,6	% 89,2	% 90,3	% 54,1	% 91,4	% 94,2
	Donostia	% 75,0	% 91,4	% 93,4	% 93,2	% 56,8	% 94,7	% 95,7
	Debagoiena	% 67,3	% 89,2	% 90,4	% 88,2	% 54,6	% 91,2	% 92,8
	Debabarrena	% 72,3	% 90,6	% 89,8	% 90,1	% 55,6	% 91,8	% 92,8
	Buruntzaldea	% 74,9	% 89,7	% 91,2	% 91,2	% 58,0	% 93,1	% 94,8
	Bidasoa Beherea	% 65,0	% 84,1	% 89,0	% 89,5	% 57,0	% 92,9	% 94,2

Oharra: Khi-karratuaren (X<sup>2</sup>) probaren arabera, aldeak nabarmenak dira FAMILIA-MOTAREN, UDALERRIAREN TAMAINAREN ETA ESKUALDEAREN ARABERA.

Esparru honetan kontuan hartzen den beste alderdi batek zerikusia du lagunak ikastetxetik kanpo ikusten dituzten maiztasunarekin. Bildutako datuen arabera, galdetutako lau pertsonatik hiruk egunero edo ia egunero ikusten dituzte lagunak. Gainera, % 21,8k astean behin edo bitan ikusten ditu, eta % 3,8k dio ez dituela inoiz ikusten.

<sup>95</sup> Seme-alabak dituen familia nuklearra bikote ezkondu batek eta bere seme-alabek osatzen dute (Eustat).

<sup>96</sup> Guraso bakarreko familia aita edo ama bakar batek eta bere seme-alabek osatzen dute (Eustat).

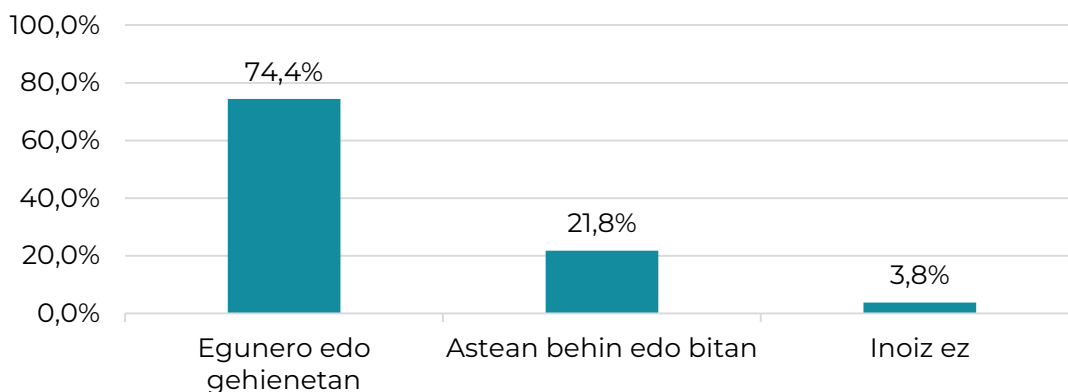
<sup>97</sup> Familia zabala edozein motatako familia-nukleo batek eta berekin bizi diren ahaideek osatzen dute (Eustat)

<sup>98</sup> Eskualde bakoitzaren osaera ezagutzeko, ikus eranskinak.



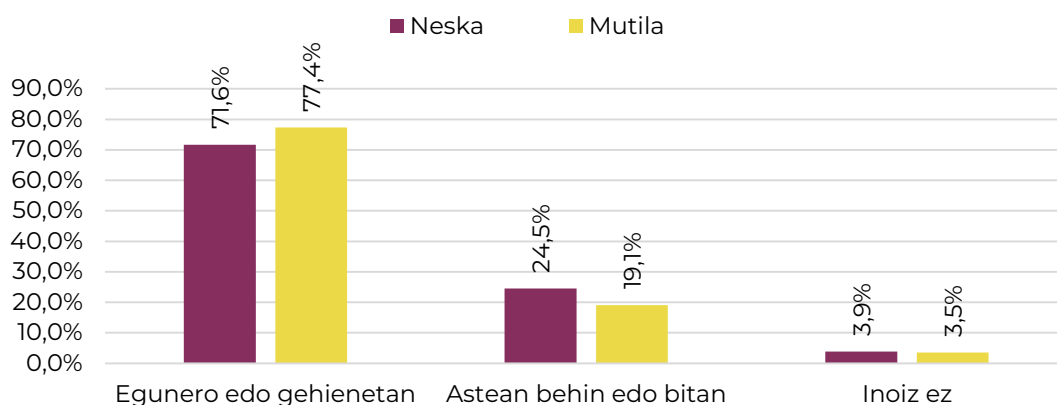
**EMAITZAK ESPARRUKA**

**Lagunak ikastetxetik kanpo zer maiztasunekin ikusten dituzten. %.  
Gipuzkoa. 2022**



Egunero edo ia egunero lagunekin geratzen diren **mutilen** ehunekoa **neskena** baino handiagoa da (% 77,4 eta % 71,6). **Adinaren** arabera, egunero edo ia egunero lagunak ikusten dituztenen ehunekoa zertxobait txikiagoa da 12-14 urteko nerabeen artean (% 72,5), eta beste adin-tarte batzuetan baino ohikoagoa da lagunak astean behin edo bitan (% 23,7).

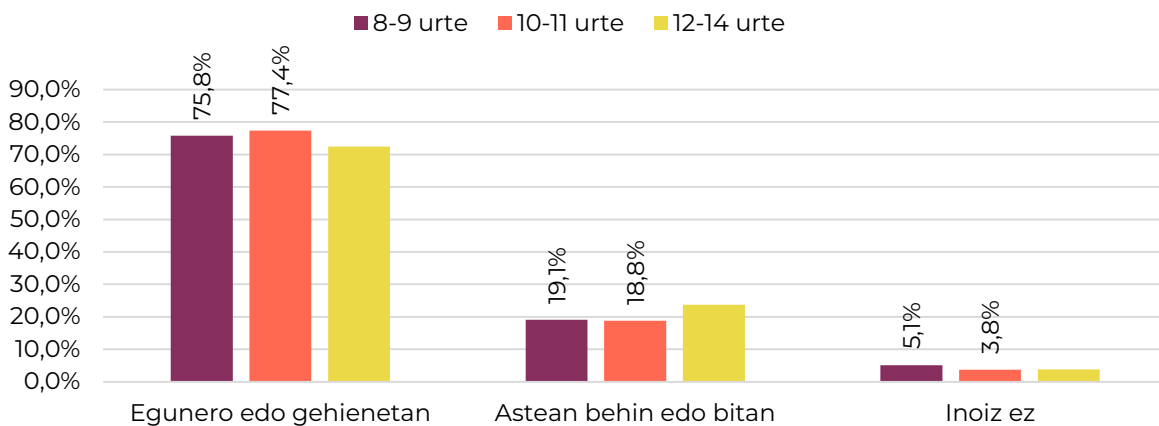
**Lagunak ikastetxetik kanpo zer maiztasunekin ikusten dituzten sexuaren arabera. %.  
Gipuzkoa. 2022**





**EMAITZAK ESPARRUKA**

**Lagunak ikastetxetik kanpo zer maiztasunekin ikusten dituzten adinaren arabera. %. Gipuzkoa. 2022**



Oharra: Khi-karratuaren (X<sup>2</sup>) probaren arabera, aldeak esanguratsuak dira SEXUAREN eta ADINAREN arabera.

**Familia-motaren** arabera, egunero edo ia egunero beren lagunak ikusten dituzten HNen ehuneko txikiagoa da guraso bakarreko familietako kide direnen artean (% 68,4) edo familia zabaletako kide direnen artean (% 71,6).

**Udalerriaren tamainaren** arabera, inkestak erakusten du ohikoagoa dela HNak egunero edo egun gehienetan elkar ikustea udalerri txikietan (% 80,7) eta ertainetan (% 79,3) handietan (% 72,2) baino. Tamaina handiko udalerrietan lagunak inoiz ikusten ez dituzten HNen proportzioa ere handiagoa da (% 4,1) tamaina ertaineko udalerrietan (% 3,4) eta txikietan (% 2,7) baino.

**Eskualdearen** arabera, Bidasoa Behereko udalerri batean bizi diren HN (% 56,4) dira lagunak gutxien ikusten dituztenak Urola Kostakoekin alderatuta (% 89,6).



**EMAITZAK ESPARRUKA**

**Lagunak ikastetxetik kanpo zer maiztasunekin ikusten dituzten, gurutzatze-aldagaien arabera. Gipuzkoa. 2022**

		Egunero edo egun gehienetan	Astean behin edo bitan	Inoiz ez
<b>LAGUNAK ZER MAIZTASUNEKIN IKUSTEN DITUZUN</b>		<b>% 74,4</b>	<b>% 21,8</b>	<b>% 3,8</b>
<b>FAMILIA-MOTA</b>	Familia nuklearra <sup>99</sup>	% 76,3	% 20,4	% 3,2
	Guraso bakarreko familia <sup>100</sup>	% 68,4	% 25,9	% 5,7
	Familia zabala <sup>101</sup>	% 71,6	% 24,1	% 4,3
	Beste mota bateko familia	% 66,5	% 28,3	% 5,2
<b>FAMILIA-ERRENTA ERABILGARRIA</b>	Baxua (< 37.500€)	% 75,1	% 20,7	% 4,2
	Ertaina (37.501€ -41.500€)	% 80,5	% 16,3	% 3,3
	Altua (> 41.501€)	% 69,5	% 26,6	% 3,8
<b>UDALERRIAREN TAMAINA</b>	Txikia (< 4.000)	% 80,7	% 16,6	% 2,7
	Ertaina (4.001 - 10.000)	% 79,3	% 17,4	% 3,4
	Handia (> 10.000)	% 72,2	% 23,7	% 4,1
<b>ESKUALDEA<sup>102</sup></b>	Urola Kosta	% 89,6%	% 8,9	% 1,5
	Urola Erdia eta Garaia	% 80,2	% 16,3	% 3,4
	Tolosaldea	% 79,6	% 17,0	% 3,4
	Oarsoaldea	% 65,0	% 29,5	% 5,5
	Goierri	% 76,8	% 20,8	% 2,4
	Donostia	% 64,4	% 30,9	% 4,7
	Debagoiena	% 81,5	% 16,6	% 1,9
	Debarrena	% 87,1	% 10,3	% 2,5
Buruntzaldea	% 73,4	% 22,5	% 4,1	
Bidasoa Beherea	% 56,4	% 35,4	% 8,2	

Oharra: Khi-karratuaren (X<sup>2</sup>) probaren arabera, aldeak nabarmenak dira FAMILIA-MOTAREN, UDALERRIAREN TAMAINAREN eta ESKUALDEAREN ARABERA.

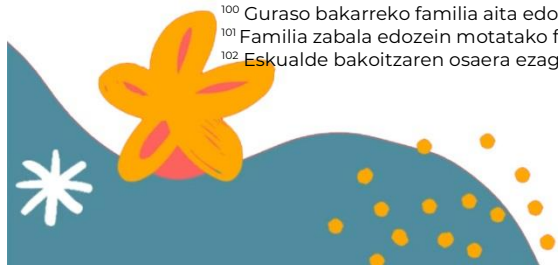


<sup>99</sup> Seme-alabak dituen familia nuklearra bikote ezkondu batek eta bere seme-alabek osatzen dute (Eustat).

<sup>100</sup> Guraso bakarreko familia aita edo ama bakar batek eta bere seme-alabek osatzen dute (Eustat).

<sup>101</sup> Familia zabala edozein motatako familia-nukleo batek eta berekin bizi diren ahaideek osatzen dute (Eustat)

<sup>102</sup> Eskualde bakoitzaren osaera ezagutzeko, ikus eranskinak.



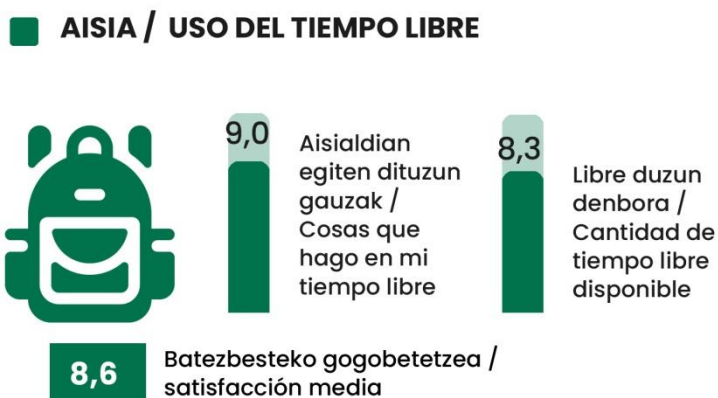
**EMAITZAK ESPARRUKA**

**3.8. Zer gogobetetze maila dute beren AISIAREKIN?**

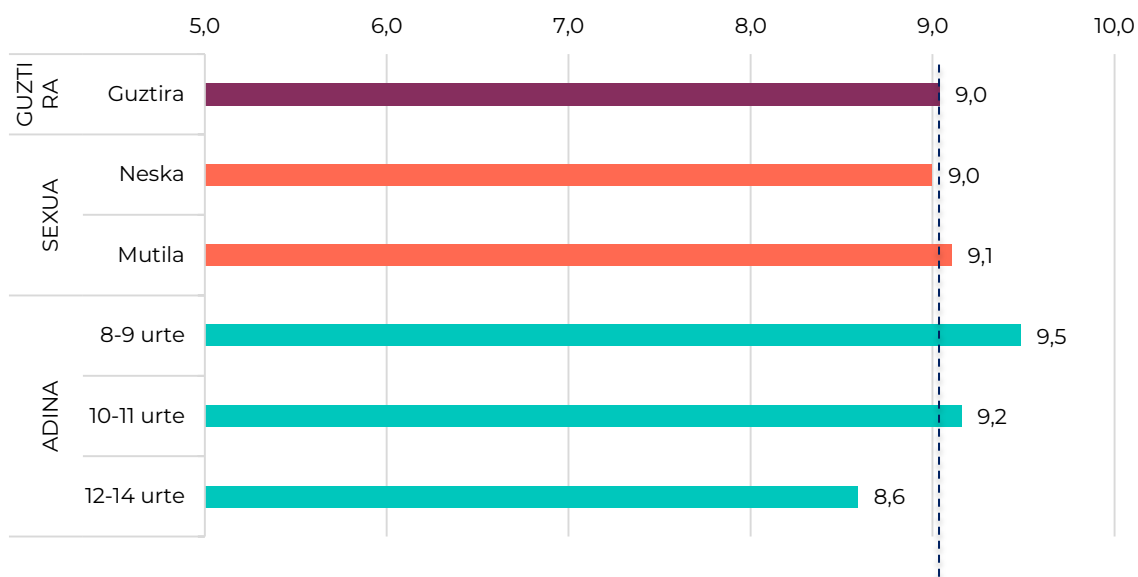
**Gipuzkoako HNek ondo baloratu dute beren aisialdiaren erabilera (8,6).**

Esan behar da oso balorazio positiboa egiten dutela aisialdian egiten dituzten gauzez (9,0) eta ez horrenbeste libre duten denboraz (8,3).

Galdetutako pertsonak oso pozik daude aisialdian egiten dituzten gauzekin (9,0), baina **mutilen gogobetetze maila (9,1) neskena** baino zertxobait handiagoa da (9,0). Gai horrekiko gogobetetzeak behera egiten du pixkanaka **adinarekin**, eta jaitziera bereziki esanguratsua da 12 urtetik aurrera (8,6).



**Beren aisialdian egiten dituzten gauzekiko gogobetetze maila, sexuaren eta adinaren arabera. Batez besteko puntuazioa. Gipuzkoa. 2022**

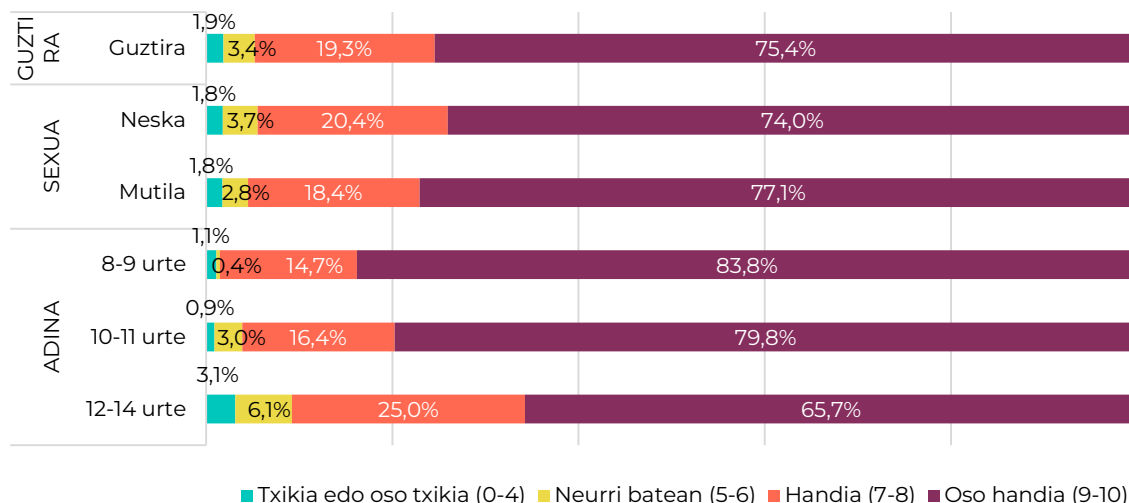


Oharra: Faktore baten ANOVArako F estatistikoaren arabera, aldeak esanguratsuak dira ADINAREN arabera.

**EMAITZAK ESPARRUKA**

Galdetutako lau pertsonatik hiru gogobetetze-tarte oso altuetan daude (9 edo 10 puntu). Tarte horretan dauden **nesken** ehunekoa **mutilenaren** oso antzekoa da, baina zertxobait txikiagoa (% 74 eta % 77,1). **Adinaren** arabera, gogobetetze-tarte horren garrantzia pixkanaka jaisten ari da, bereziki deigarria dena 12 eta 14 urte bitarteko gazteen kasuan.


**Beren aisialdian egiten dituzten gauzekiko gogobetetze maila, sexuaren eta adinaren arabera. % Gipuzkoa. 2022**



Oharra: Khi-karratuaren (X²) probaren arabera, aldeak esanguratsuak dira ADINAREN arabera.

Batez besteko puntuazioak beste aldagai soziodemografiko batzuen arabera aztertuz gero, **familia-motaren** arabera aldeak ikusten dira. Familia nuklear (8,9) edo zabal (8,8) bateko kide diren HNek batez besteko gogobetetze maila handiagoa erakusten dute beren aisialdian egiten dituzten gauzekin, guraso bakarreko familia bateko (8,5) edo beste familia-mota bateko (familia berrerratu...) kide diren HNekin alderatuta. (8,4).

**Eskualdeka**, Bidasoa Behereko udalerrietan bizi direnak dira gai horrekin batez besteko gogobetetze txikiena dutenak (8,4).



**EMAITZAK ESPARRUKA**

**Beren aisialdian egiten dituzten gauzekiko gogobetetze maila, gurutzatze-aldagaien arabera. Batez besteko puntuazioak (0-10). Gipuzkoa. 2022**



		Batezbest.	Desb. tipikoa	Moda	Ertaina	Gutxienek.	Gehienez.
<b>ZURE AISIALDIAN EGITEN DUZUNAREKIKO GOGOBETETZE MAILA</b>		<b>9,0</b>	<b>1,5</b>	<b>10,0</b>	<b>10,0</b>	<b>0,0</b>	<b>10,0</b>
<b>SEXUA</b>	Neska	9,0	1,5	10,0	10,0	0,0	10,0
	Mutila	9,1	1,5	10,0	10,0	0,0	10,0
<b>ADINA</b>	8-9 urte	9,5	1,3	10,0	10,0	0,0	10,0
	10-11 urte	9,2	1,3	10,0	10,0	0,0	10,0
	12-14 urte	8,6	1,7	10,0	9,0	0,0	10,0
<b>FAMILIA-MOTA</b>	Familia nuklearra <sup>103</sup>	8,9	1,5	10,0	9,0	0,0	10,0
	Guraso bakarreko familia <sup>104</sup>	8,5	1,9	10,0	9,0	0,0	10,0
	Familia zabala <sup>105</sup>	8,8	1,7	10,0	9,0	0,0	10,0
	Beste mota bateko familia	8,4	1,9	10,0	9,0	0,0	10,0
<b>FAMILIA-ERRENTA ERABILGARRIA</b>	Baxua (< 37.500€)	9,0	1,6	10,0	10,0	0,0	10,0
	Ertaina (37.501€ -41.500€)	9,1	1,5	10,0	10,0	0,0	10,0
	Altua (> 41.501€)	9,0	1,5	10,0	10,0	0,0	10,0
<b>UDALERRIAREN TAMAINA</b>	Txikia (< 4.000)	9,0	1,6	10,0	10,0	0,0	10,0
	Ertaina (4.001 - 10.000)	9,1	1,5	10,0	10,0	0,0	10,0
	Handia (> 10.000)	9,0	1,5	10,0	10,0	0,0	10,0
<b>ESKUALDEA<sup>106</sup></b>	Urola Kosta	9,2	1,2	10,0	10,0	2,5	10,0
	Urola Erdia eta Garaia	9,2	1,5	10,0	10,0	0,0	10,0
	Tolosaldea	9,0	1,6	10,0	10,0	0,0	10,0
	Oarsoaldea	8,9	1,5	10,0	9,0	1,0	10,0
	Goierri	8,8	1,7	10,0	10,0	0,0	10,0
	Donostia	9,0	1,5	10,0	10,0	0,0	10,0
	Debagoiena	9,1	1,5	10,0	10,0	0,0	10,0
	Debarrena	9,2	1,3	10,0	10,0	0,0	10,0
	Buruntzaldea	9,0	1,6	10,0	10,0	0,0	10,0
Bidasoa Beherea	8,4	2,0	10,0	9,0	0,0	10,0	

Oharra: Faktore baten ANOVArako F estatistikaren arabera, aldeak esanguratsuak dira ADINAREN, FAMILIA-MOTAREN eta ESKUALDEAREN arabera.

Eremu honetako bigarren itemak, libre duten denbora-kopuruarekiko gogobetetzeari buruzkoak, 10etik 8,3ko batez besteko puntuazioa lortu du. Gai horrekiko gogobetetzea zertxobait handiagoa da **mutilen** artean (8,3) **nesken** artean baino (8,2). Aurreko aldagaiaren kasuan bezala, **adinean** aurrera egin ahala, denbora librearekiko gogobetetzeak behera egiten du, eta 12 eta 14 urte bitarteko nerabeen kasuan 7,6ra iristen da.

<sup>103</sup> Seme-alabak dituen familia nuklearra bikote ezkondu batek eta bere seme-alabek osatzen dute (Eustat).

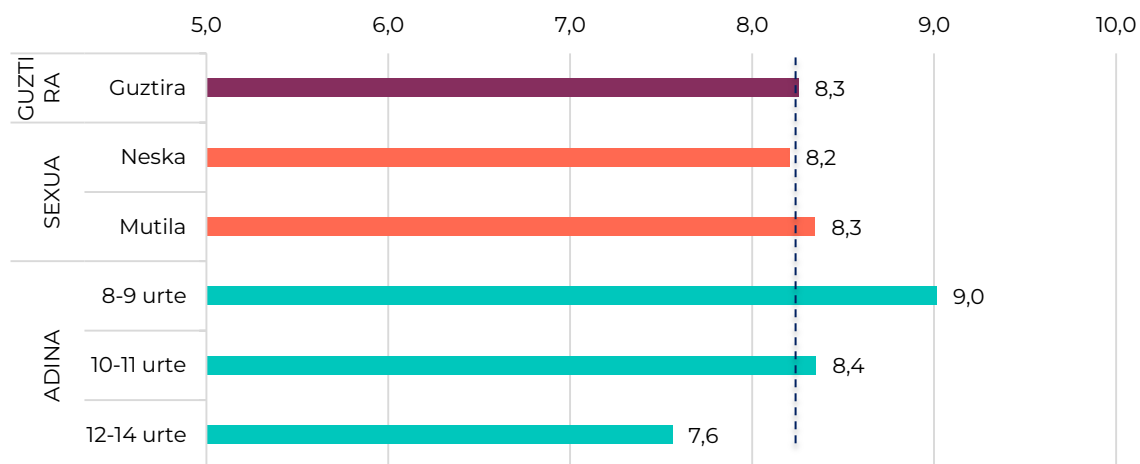
<sup>104</sup> Guraso bakarreko familia aita edo ama bakar batek eta bere seme-alabek osatzen dute (Eustat).

<sup>105</sup> Familia zabala edozein motatako familia-nukleo batek eta berekin bizi diren ahaideek osatzen dute (Eustat)

<sup>106</sup> Eskualde bakoitzaren osaera ezagutzeko, ikus eranskinak.

**EMAITZAK ESPARRUKA**

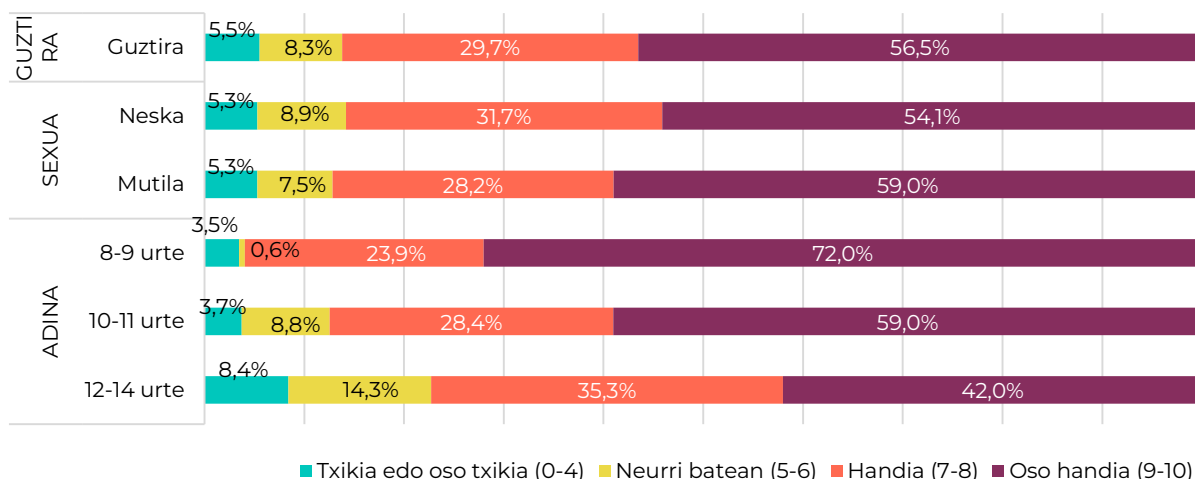
**Libre duten denborarekiko gogobetetze maila, sexuaren eta adinaren arabera. Batez besteko puntuazioa. Gipuzkoa. 2022**



Oharra: Faktore baten ANOVAra F estatistikoaren arabera, aldeak esanguratsuak dira ADINAREN arabera

Kontsultatutako haur eta nerabeen % 56,6 oso pozik daude (9-10 puntu) libre duten denbora-kopuruarekin. Oso pozik dauden **nesken** ehunekoa (% 54,1) **mutilenaren** antzekoa da, baina zertxobait txikiagoa (% 59). **Adinaren** arabera, aipatzekoa da 12 urtetik aurrera gogobetetze maila horietan kokatzen diren HNeen ehunekoa jaitسي egiten dela (% 42).

**Libre duten denborarekiko gogobetetze maila, sexuaren eta adinaren arabera. %. Gipuzkoa. 2022**



Oharra: Khi-karratuaren (X<sup>2</sup>) probaren arabera, aldeak esanguratsuak dira SEXUAREN eta ADINAREN arabera.



**EMAITZAK ESPARRUKA**

Batez besteko puntuazioak beste aldagai soziodemografiko batzuen arabera aztertuz gero, aldeak ikusten dira:

**Familia-motaren** arabera, familia nuklear edo zabal bateko kide diren HNak (7,9) gogobeteago eta gusturago daude libre duten denborarekin, beste familia-mota batzuetakoekin alderatuta.

**Eskualdeka**, Bidasoa Behereko udalerrietan bizi diren HNak (7,6) ez daude hain gustura arlo horretan, beste eskualde batzuetan bizi diren gainerako HNen aldean.

**Libre duten denborarekiko gogobetetze maila, gurutzatze-aldagaien arabera. Batez besteko puntuazioak (0-10). Gipuzkoa. 2022**

		Batezbest.	Desb. tipikoa	Moda	Ertaina	Gutxieneak.	Gehienez.
<b>LIBRE DUZUN DENBORAREKIKO GOGOBETETZE MAILA</b>		<b>8,3</b>	<b>2,1</b>	<b>10,0</b>	<b>9,0</b>	<b>0,0</b>	<b>10,0</b>
<b>SEXUA</b>	Neska	8,2	2,0	10,0	9,0	0,0	10,0
	Mutila	8,3	2,1	10,0	9,0	0,0	10,0
<b>ADINA</b>	8-9 urte	9,0	1,9	10,0	10,0	0,0	10,0
	10-11 urte	8,4	1,8	10,0	9,0	0,0	10,0
	12-14 urte	7,6	2,2	8,0	8,0	0,0	10,0
<b>FAMILIA-MOTA</b>	Familia nuklearra <sup>107</sup>	7,9	2,0	10,0	8,0	0,0	10,0
	Guraso bakarreko familia <sup>108</sup>	7,6	2,3	10,0	8,0	0,0	10,0
	Familia zabala <sup>109</sup>	7,9	2,1	10,0	8,0	0,0	10,0
	Beste mota bateko familia	7,7	2,3	10,0	8,0	0,0	10,0
<b>FAMILIA-ERRENTA ERABILGARRIA</b>	Baxua (< 37.500€)	8,2	2,1	10,0	9,0	0,0	10,0
	Ertaina (37.501€ -41.500€)	8,4	2,0	10,0	9,0	0,0	10,0
	Altua (> 41.501€)	8,2	2,1	10,0	9,0	0,0	10,0
<b>UDALERRIAREN TAMAINA</b>	Txikia (< 4.000)	8,3	2,1	10,0	9,0	0,0	10,0
	Ertaina (4.001 - 10.000)	8,4	2,0	10,0	9,0	0,0	10,0
	Handia (> 10.000)	8,2	2,1	10,0	9,0	0,0	10,0
<b>ESKUALDEA<sup>110</sup></b>	Urola Kosta	8,5	2,0	10,0	9,0	0,0	10,0
	Urola Erdia eta Garaia	8,4	2,1	10,0	9,0	0,0	10,0
	Tolosaldea	8,3	2,1	10,0	9,0	0,0	10,0
	Oarsoaldea	8,1	1,8	10,0	8,0	1,0	10,0
	Goierri	8,0	2,1	10,0	8,0	0,0	10,0
	Donostia	8,2	2,0	10,0	9,0	0,0	10,0
	Debagoiena	8,4	1,8	10,0	9,0	0,0	10,0
	Debarrena	8,5	2,0	10,0	9,0	0,0	10,0
	Buruntzaldea	8,2	2,2	10,0	9,0	0,0	10,0
	Bidasoa Beherea	7,6	2,3	10,0	8,0	0,0	10,0

Oharra: Faktore baten ANOVAra F estatistikaren arabera, aldeak esanguratsuak dira ADINAREN, FAMILIA-MOTAREN eta ESKUALDEAREN arabera.

<sup>107</sup> Seme-alabak dituen familia nuklearra bikote ezkondu batek eta bere seme-alabek osatzen dute (Eustat).

<sup>108</sup> Guraso bakarreko familia aita edo ama bakar batek eta bere seme-alabek osatzen dute (Eustat).

<sup>109</sup> Familia zabala edozein motatako familia-nukleo batek eta berekin bizi diren ahaideek osatzen dute (Eustat)

<sup>110</sup> Eskualde bakoitzaren osiera ezagutzeko, ikus eranskinak.

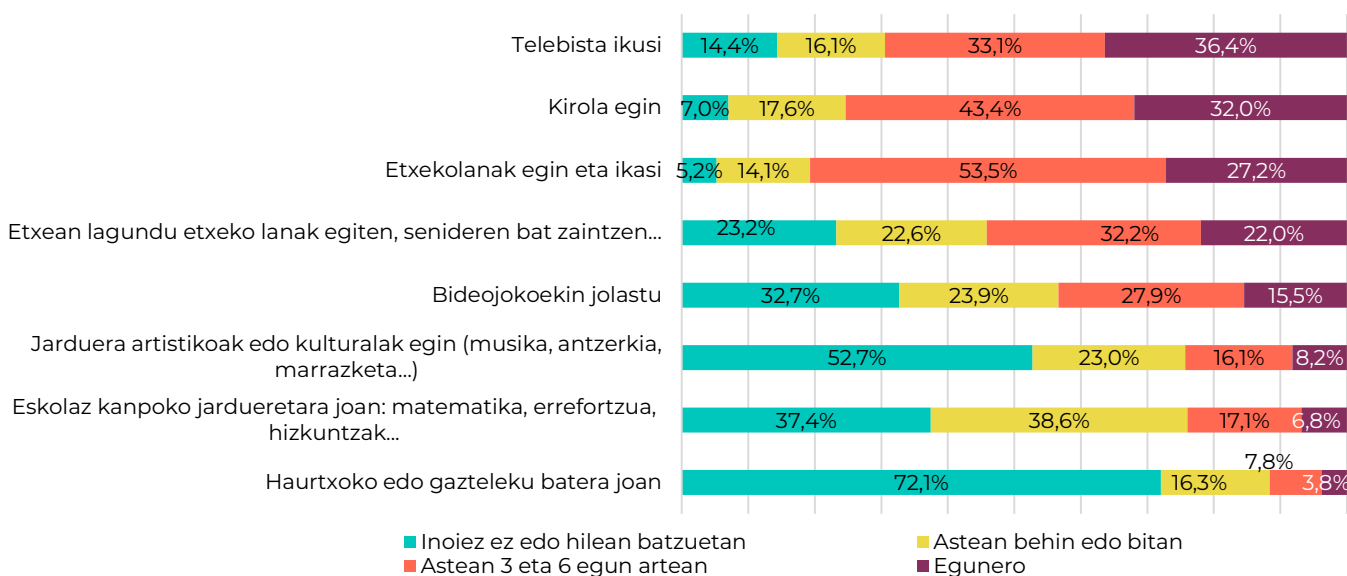
## EMAITZAK ESPARRUKA

Bi item horiez gain, galdetegiak Gipuzkoako HNen aisialdiaren erabilerarekin lotutako beste jarduera batzuk ikertu ditu, hala nola telebista ikustea, kirola egitea, etxeko lanak egitea eta ikastea, besteak beste.

Hala, emaitzek erakusten dute HNek maizago (astean behin edo bitan, gutxienez) egiten dituzten jarduerak honako hauek direla: etxeko lanak egitea eta ikastea (% 94,8), kirola egitea (% 93), telebista ikustea (% 85,6), etxean laguntzea (% 76,8) eta bideojokoetan jokatzea (% 67,3).

Aitzitik, gutxien egiten dituzten jarduerak dira eskola-errefortzuko eskolak ematea (% 37,4k ez du inoiz egiten), arte- edo kultura-jarduerak egitea (% 52,7k ez du inoiz egiten) eta haurtxoko edo gazteleku batera joatea (% 72,1ek ez du inoiz egiten).

### Hainbat ekintza zer maiztasunekin egiten dituzten. % Gipuzkoa. 2022



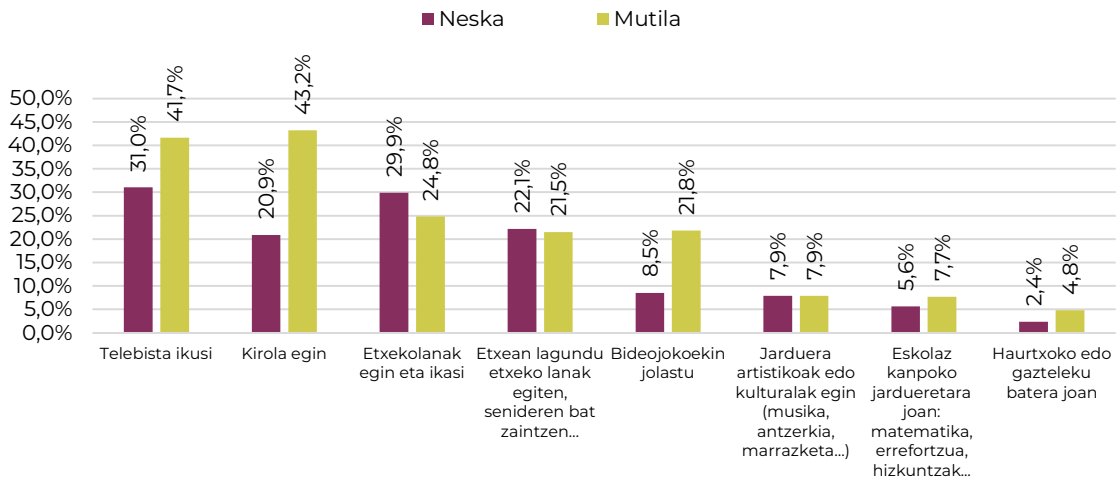
En **sexuaren** arabera, aipatzekoa da mutilek maiztasun handiagoarekin praktikatzen dituztela zenbait ohitura sedentario, hala nola telebista ikustea (mutilen % 41,7 eta nesken % 31) edo bideojokoetan jokatzea (% 21,8 eta % 8,5, hurrenez hurren). Hala ere, egunero kirola egiten duten mutilen ehunekoa neskena baino bi aldiz handiagoa da (% 43,2 eta % 20,9, hurrenez hurren). Aitzitik, neskek etxeko lanak egiten dituzte eta maizago ikasten dute (% 29,9 eta mutilen % 24,8). Gainera, bildutako datuen arabera, mutilek eta neskek etxeko lanetan edo zaintza-lanetan laguntzeko maiztasuna oso antzekoa da (% 22,1 neskek eta % 21,5 mutilek).



**EMAITZAK ESPARRUKA**

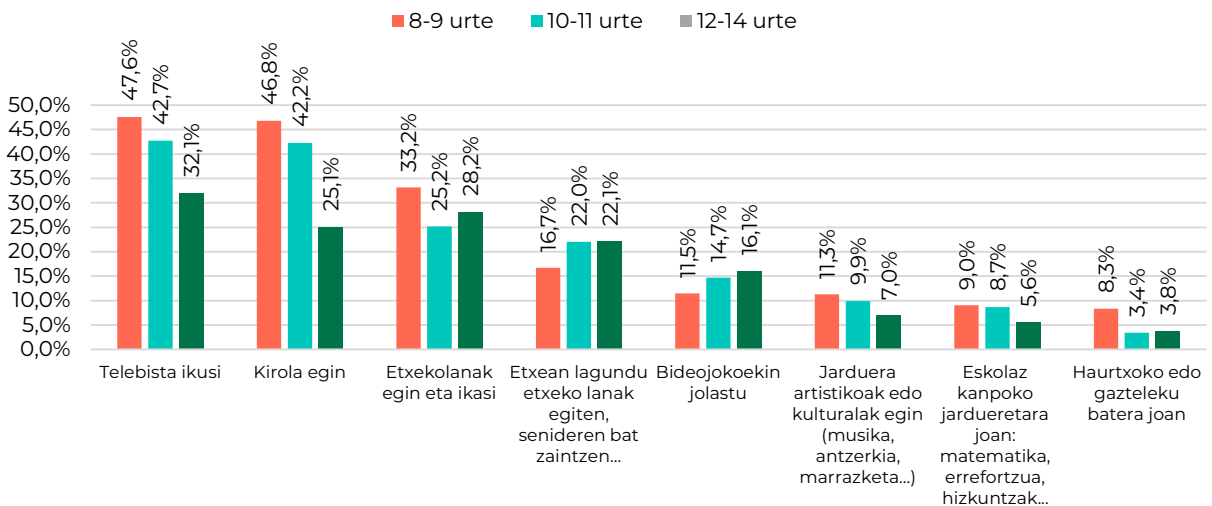
**Adinak** gora egin ahala, HNek telebista ikusteko, kirola egiteko, arte- edo kultura-jarduerak egiteko edo ikastetxetik kanpo eskolak emateko maiztasunak behera egiten duela ikusten da. Aldiz, areagotu egiten da bideojokoetan jolasteko edo etxean etxeko lanak egiten laguntzeko maiztasuna.

**Egunero egiten dituzten jarduerak sexuaren arabera. %. Gipuzkoa. 2022**



Oharra: Khi-karratuaren (X<sup>2</sup>) probaren arabera, aldeak esanguratsuak dira SEXUAREN arabera.

**Egunero egiten dituzten jarduerak adinaren arabera. %. Gipuzkoa. 2022**



Oharra: Khi-karratuaren (X<sup>2</sup>) probaren arabera, aldeak esanguratsuak dira ADINAREN arabera.

**EMAITZAK ESPARRUKA**

**Familia-motaren** arabera, familia zabaletako kideek sarrien egiten dituzte jarduera sedentarioak, hala nola telebista ikustea (% 39,1) edo bideojokoetan jokatzea (% 19,4). Hala ere, kirol gehien egiten dutenak ere badira (% 34,8). Bestalde, familia nuklearretan HN dira etxeko lanetan eta zaintza-lanetan gutxien laguntzen dutenak (% 20,7), baita neurri txikiagoan bideojokoetan jokatzeko dutenak ere (% 14,1).

**Testuinguru ekonomikoaren** arabera, familia-errenta apalagoko udalerrietan bizi diren HNek maizago praktikatzen dituzte jarduera sedentarioak, hala nola telebista ikustea (% 40,4) edo bideojokoetan jokatzeko (% 19,3), eta maizago ikasten dute eta egiten dituzte etxeko lanak (% 29,4). Errenta handienetan, egunero kirola egiten duten HNen ehunekoa handiagoa da (% 33,9).

**Udalerriaren tamainaren** arabera, udalerrri txikiagoetan bizi direnek maizago egiten dute kirola (% 35,7), baina telebista ere gehiago ikusten dute (% 37,7). Udalerrri handietan bizi direnak dira maizen etxeko lanak egin eta ikasten dutenak (% 27,8).

**Egunero egiten dituzten jarduerak, gurutzatze-aldagaien arabera. %  
Gipuzkoa. 2022**

		Telebista ikusi	Kirola egin	Etxeko-lanak egin eta ikasi	Etxean lagundu etxeko lanak egiten, senideren bat zaintzen	Bideojokoekin jolastu	Jarduera artistikoak edo kulturalak egin	Esko laz kanpoko jardueretara joan	Haurtxoko edo gazteleku batera joan
<b>EGUNERO EGITEN DITUZUN JARDUERAK</b>		<b>% 36,4</b>	<b>% 32,0</b>	<b>% 27,2</b>	<b>% 22,0</b>	<b>% 15,5</b>	<b>% 8,2</b>	<b>% 6,8</b>	<b>% 3,8</b>
<b>FAMILIA-MOTA</b>	Familia nuklearra <sup>111</sup>	% 36,5	% 32,9	% 26,4	% 20,7	% 14,1	% 7,1	% 6,3	% 3,2
	Guraso bakarreko familia <sup>112</sup>	% 30,6	% 24,0	% 24,5	% 23,9	% 18,2	% 10,6	% 7,5	% 2,9
	Familia zabala <sup>113</sup>	% 39,1	% 34,8	% 33,3	% 26,8	% 19,4	% 12,5	% 10,7	% 5,5
	Beste mota bateko familia	% 34,8	% 25,7	% 26,0	% 24,7	% 18,1	% 9,8	% 5,4	% 6,6
<b>FAMILIA-ERRENTA ERABILGARRIA</b>	Baxua (< 37.500€)	% 40,4	% 30,5	% 29,4	% 22,8	% 19,3	% 8,0	% 7,0	% 4,2
	Ertaina (37.501€ - 41.500€)	% 33,9	% 31,3	% 26,4	% 19,4	% 14,7	% 8,7	% 6,2	% 4,0
	Altua (> 41.501€)	% 34,8	% 33,9	% 26,0	% 23,3	% 12,8	% 7,8	% 7,0	% 3,2
<b>UDALERRIAREN TAMAINA</b>	Txikia (< 4.000)	% 37,7	% 35,7	% 24,9	% 22,4	% 15,0	% 8,7	% 7,3	% 3,9
	Ertaina (4.001 - 10.000)	% 34,9	% 31,0	% 26,6	% 21,7	% 17,8	% 7,7	% 7,2	% 4,3

<sup>111</sup> Seme-alabak dituen familia nuklearra bikote ezkondu batek eta bere seme-alabek osatzen dute (Eustat).

<sup>112</sup> Guraso bakarreko familia aita edo ama bakar batek eta bere seme-alabek osatzen dute (Eustat).

<sup>113</sup> Familia zabala edozein motatako familia-nukleo batek eta berekin bizi diren ahaideek osatzen dute (Eustat)

**EMAITZAK ESPARRUKA**

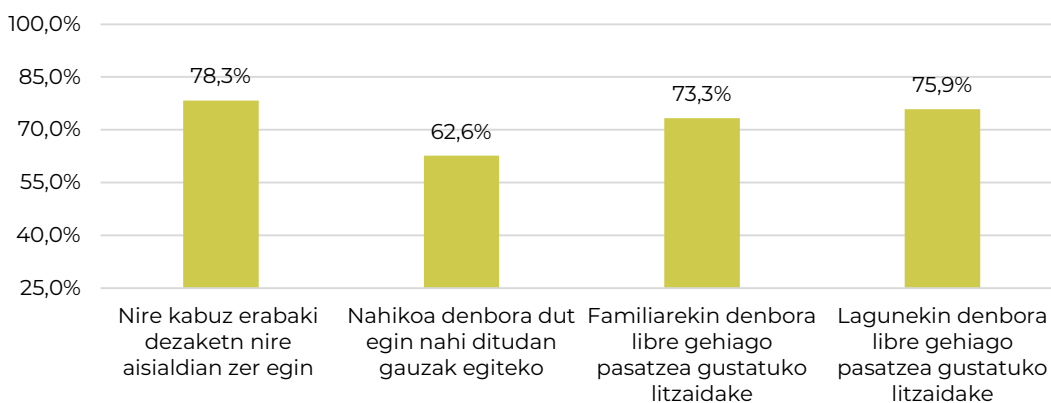
	Handia (> 10.000)	% 36,5	% 31,5	% 27,8	% 22,0	% 15,0	% 8,1	% 6,6	% 3,6
	Urola Kosta	% 41,2	% 38,7	% 22,4	% 27,0	% 16,4	% 9,1	% 9,5	% 6,1
	Urola Erdia eta Garaia	% 34,6	% 35,1	% 25,2	% 20,7	% 17,9	% 8,9	% 6,8	% 4,0
	Tolosaldea	% 39,8	% 34,0	% 25,1	% 22,5	% 14,5	% 8,4	% 7,0	% 5,4
	Oarsoaldea	% 49,9	% 29,7	% 37,2	% 21,6	% 21,6	% 8,3	% 4,8	% 2,9
<b>ESKUALDEA<sup>114</sup></b>	Goierri	% 34,7	% 31,8	% 30,5	% 22,9	% 11,0	% 5,9	% 5,9	% 2,9
	Donostia	% 33,2	% 35,0	% 26,0	% 22,2	% 11,5	% 7,3	% 6,4	% 2,8
	Debagoiena	% 33,9	% 24,7	% 23,0	% 20,9	% 13,5	% 8,4	% 6,5	% 3,8
	Debarrena	% 37,8	% 37,8	% 41,6	% 20,5	% 19,6	% 9,4	% 9,3	% 5,0
	Buruntzaldea	% 37,5	% 28,4	% 25,4	% 21,8	% 17,7	% 8,2	% 6,7	% 3,7
	Bidasoa Beherea	% 36,0	% 21,4	% 26,1	% 26,6	% 16,0	% 8,0	% 4,9	% 2,2

Oharra: Khi-karratuaren (X<sup>2</sup>) probaren arabera, aldeak nabarmenak dira ADINAREN, FAMILIA-MOTAREN, UDALERRIAREN TAMAINAREN eta ESKUALDEAREN ARABERA.

Eskolaz kanpoko jardueren gaitasunak gehiegi mugatu ditzake aisialdia eta denbora libre. Gutxi gorabehera, galdetutako hiru pertsonatik batek ziurtatzen du nahi dituen gauzak egiteko denbora nahikorik ez duela.

Azterlan honek aztertzen duen beste alderdietako bat da norekin eman nahiko luketen denbora gehien. Inkestaren % 73,3k diote familiarekin denbora libre gehiago igarotzea gustatuko litzaiekeela, eta % 75,9k lagunekin denbora gehiago igarotzea gustatuko litzaiekeela. Bestalde, HNen % 78,3k dio bere kabuz erabaki ditzakeela aisialdian egiten dituen jarduerak.

**Aisiarekin lotutako alderdiekiko adostasun maila. % nahiko edo guztiz ados. Gipuzkoa. 2022**



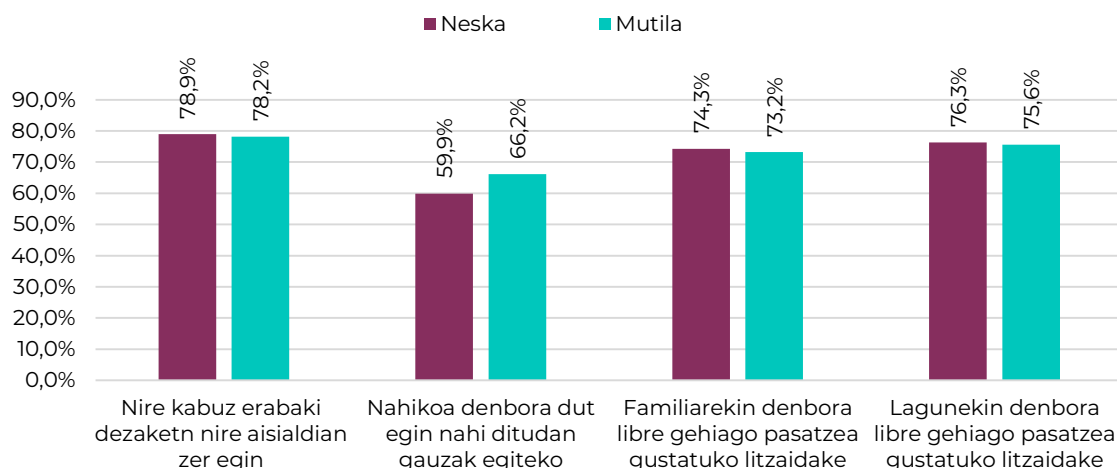
<sup>114</sup> Eskualde bakoitzaren osiera ezagutzeko, ikus eranskinak.



**EMAITZAK ESPARRUKA**

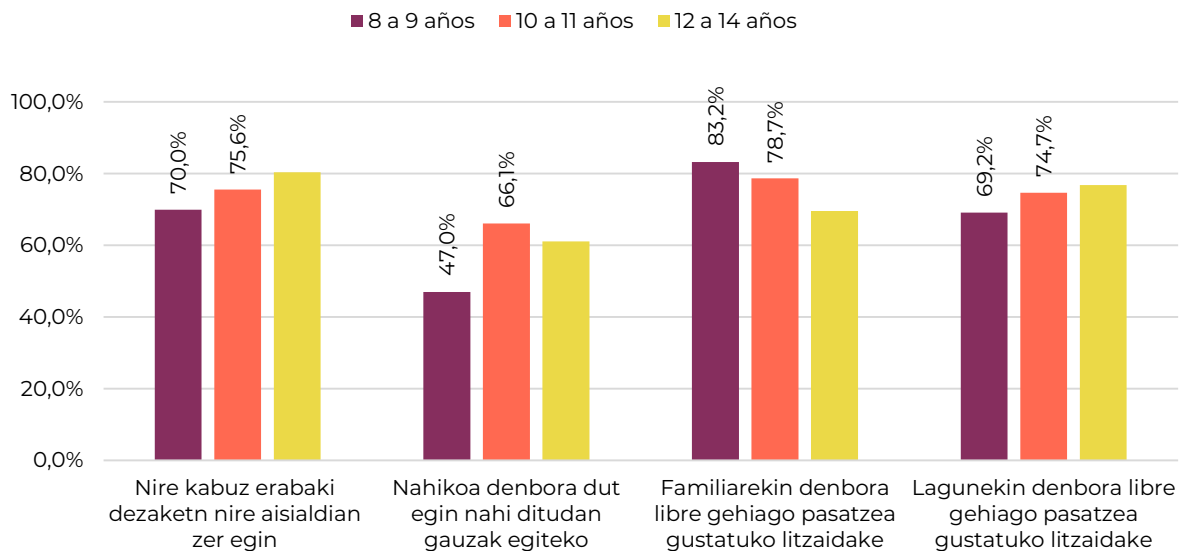
Aldeak daude **sexuaren** arabera, eta neskak kritikoagoak dira mutilak baino (% 66,2). **Adinaren** arabera, 8 eta 9 urte bitartekoen taldea da aisialdiarekiko asegabetasunik handiena duena (% 47). Adinean aurrera egin ahala, jaitsi egiten da familiarekin denbora gehiago igaro nahiko luketen HNen ehunekoa, eta handitu egiten da lagunekin denbora gehiago igaro nahiko luketenena. Azkenik, beren denbora librean egiten dituzten gauzak beren kabuz erabakitzearekiko adostasun mailak gora egiten du adinarekin: 8 eta 9 urte bitartekoen artean % 70 izatetik 12 eta 14 urte bitartekoen artean % 80,4ra igotzen da.

**Aisiarekin lotutako alderdiekiko adostasun maila sexuaren arabera. % nahiko edo guztiz ados. Gipuzkoa. 2022**



**EMAITZAK ESPARRUKA**

**Aisiarekin lotutako alderdiekiko adostasun maila, adinaren arabera. % nahiko edo guztiz ados. Gipuzkoa. 2022**



Oharra: Khi-karratuaren (X<sup>2</sup>) probaren arabera, aldeak esanguratsuak dira SEXUAREN eta ADINAREN arabera.

Gainera, pertzepzio hori ere aldatu egiten da **udalerrriaren tamainaren** arabera: udalerrri handietan bizi diren HNen % 73,4ri gustatuko litzaioke familiarekin denbora gehiago igarotzea, udalerrri txikietan bizi direnen % 69,8ri; eta udalerrri handietan bizi direnen % 77,3ri gustatuko litzaioke lagunekin denbora gehiago igarotzea, udalerrri txikietan bizi direnen % 69,7ren aurrean.

**Udalerriaren tamainak**, halaber, baldintzatu egiten du egitea gehien gustatuko litzazkiekeen jarduerak erabakitzeko gaitasuna, eta zailagoa da udalerrri handietan. Tamaina txikiko udalerrrietan, HNen % 83,4 nahiko edo oso pozik dago bere autonomiarekin aisialdian zer egin erabakitzeko orduan; tamaina handiko udalerrrietan, berriz, % 76,7 dira.

**EMAITZAK ESPARRUKA**

**Aisiarekin lotutako alderdiekiko adostasun maila, gurutzatze-aldagaien arabera. % nahiko edo guztiz ados. Gipuzkoa. 2022**

		Neuk erabaki dezaket zer egin nire aisialdian	Nahikoa denbora dut nahi ditudan gauzak egiteko	Familiarekin denbora libre gehiago pasatzea gustatuko litzaidake	Familiarekin denbora libre gehiago pasatzea gustatuko litzaidake
<b>AISIAREKIN LOTUTAKO ALDERDIEKIKO ADOSTASUN MAILA</b>		<b>% 78,3</b>	<b>% 62,6</b>	<b>% 73,3</b>	<b>% 75,9</b>
<b>FAMILIA-MOTA</b>	Familia nuklearra <sup>115</sup>	% 79,6	% 63,5	% 73,5	% 76,2
	Guraso bakarreko familia <sup>116</sup>	% 76,7	% 57,6	% 66,3	% 73,9
	Familia zabala <sup>117</sup>	% 75,5	% 61,3	% 77,0	% 73,9
	Beste mota bateko familia	% 73,0	% 60,6	% 70,9	% 76,9
<b>FAMILIA- ERRENTA ERABILGARRIA</b>	Baxua (< 37.500€)	% 76,4	% 62,2	% 74,0	% 76,8
	Ertaina (37.501€ -41.500€)	% 81,5	% 62,0	% 74,7	% 75,1
	Altua (> 41.501€)	% 77,5	% 63,6	% 71,4	% 75,6
<b>UDALERRIAREN TAMAINA</b>	Txikia (< 4.000)	% 83,4	% 61,6	% 69,8	% 69,7
	Ertaina (4.001 - 10.000)	% 81,0	% 63,7	% 75,5	% 74,5
	Handia (> 10.000)	% 76,7	% 62,6	% 73,4	% 77,3
<b>ESKUALDEA</b> <sup>118</sup>	Urola Kosta	% 85,0	% 63,3	% 68,2	% 68,4
	Urola Erdia eta Garaia	% 80,1	% 59,4	% 75,6	% 74,2
	Tolosaldea	% 82,0	% 61,8	% 71,2	% 74,3
	Oarsoaldea	% 75,7	% 65,7	% 78,9	% 77,6
	Goierri	% 83,1	% 58,6	% 73,5	% 71,5
	Donostia	% 75,4	% 64,2	% 72,0	% 79,0
	Debagoiena	% 82,2	% 65,7	% 74,0	% 70,3
	Debarrena	% 79,6	% 65,4	% 77,6	% 76,4
	Buruntzaldea	% 74,2	% 61,2	% 71,5	% 78,9
	Bidasoa Beherea	% 75,9	% 61,7	% 70,7	% 76,2

Oharra: Khi-karratuaren (X<sup>2</sup>) probaren arabera, aldeak esanguratsuak dira UDALERRIAREN TAMAINAREN eta ESKUALDEAREN arabera.

<sup>115</sup> Seme-alabak dituen familia nuklearra bikote ezkondu batek eta bere seme-alabek osatzen dute (Eustat).

<sup>116</sup> Guraso bakarreko familia aita edo ama bakar batek eta bere seme-alabek osatzen dute (Eustat).

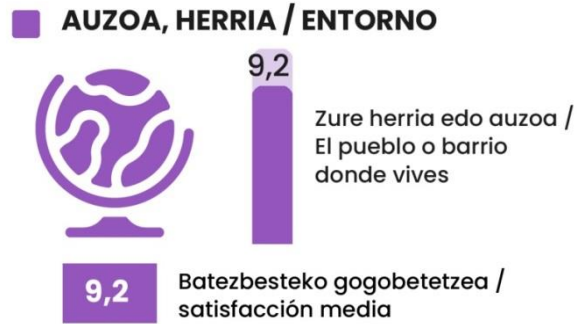
<sup>117</sup> Familia zabala edozein motatako familia-nukleo batek eta berekin bizi diren ahaideek osatzen dute (Eustat)

<sup>118</sup> Eskualde bakoitzaren osaera ezagutzeko, ikus eranskinak.

### 3.9. Zer gogobetetze maila dute beren AUZO/HERRIAREKIN?

Gipuzkoako HNen gogobetetze maila orokorra nahiko positiboa da bizi diren auzoari edo herriari dagokionez, eta itemak 10etik 9,2ko batez besteko puntuazioa lortu du.

Ez da alderik ikusten **nesken** eta **mutilen** batez besteko balorazioan (9,2). **Adinak** aurrera egin ahala, pixkanaka behera egiten du gai horrekiko gogobetetze mailak: 8 eta 9 urteko neska-mutilen 9,6tik 12 eta 14 urte bitarteko nerabeen 8,7ra.



#### Bizi diren auzo edo herriarekiko gogobetetze maila, sexuaren eta adinaren arabera. Batez besteko puntuazioa. Gipuzkoa. 2022

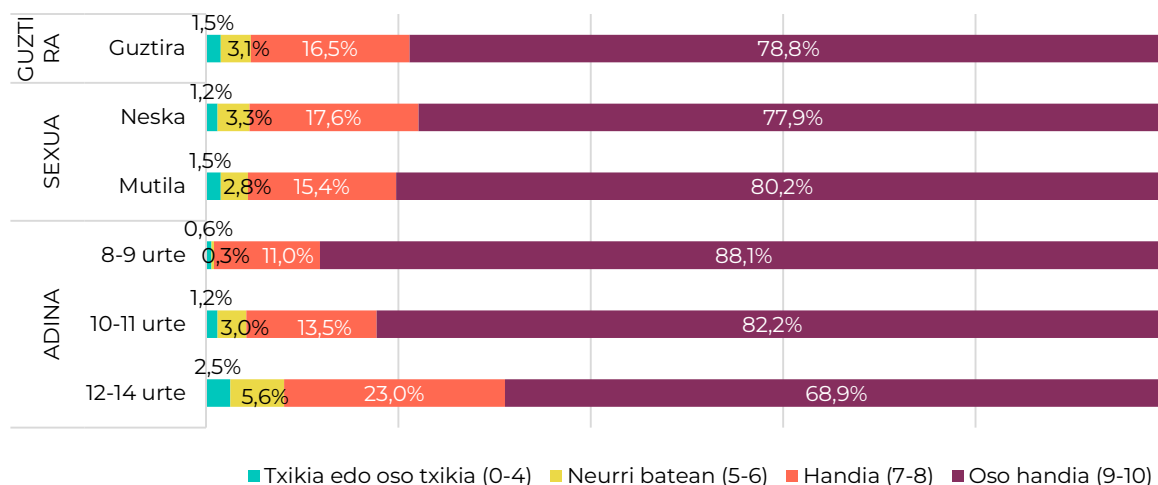


Oharra: Faktore baten ANOVAra F estatistikoaren arabera, aldeak esanguratsuak dira ADINAREN arabera.

Bere herriarekiko edo auzoarekiko gogobetetze-tarteak aztertuz gero, gogobetetze-tarte handienetan (9-10 puntu) kokatzen den HNen ehunekoa % 78,8koa dela ikus daiteke. Tarte horretan dauden **nesken** ehunekoa (% 77,9) eta **mutilena** oso antzekoak dira (% 80,2). Zenbat eta **adin** handiagoa, orduan eta txikiagoa da gogobetetze-tarte horretan daudenen ehunekoa (% 68,9 12-14 urteko nerabeen artean).

**EMAITZAK ESPARRUKA**

**Bizi diren auzo edo herriarekiko gogobetetze maila, sexuaren eta adinaren arabera. %. Gipuzkoa. 2022**



Oharra: Khi-karratuaren (X²) probaren arabera, aldeak esanguratsuak dira ADINAREN arabera.

Batez besteko puntuazioak beste aldagai soziodemografiko batzuen arabera aztertuz gero, alde aipagarri batzuk ikusten dira:

**Familia-motaren** arabera, familia nuklear edo zabaletako kide diren HNeK batez besteko gogobetetze handiagoa erakusten dute gai horretan (9,0) guraso bakarreko familietako (8,4) edo beste familia-eredu batzuetako (8,5) kide direnek baino.

Dirudienez, HNak bizi den **udalerraren tamainak** ere badu eragina aldeetan: udalerrri txiki edo ertainetan bizi direnak (9,3) gusturago daude udalerrri handietan bizi direnak (9,1) baino.



## EMAITZAK ESPARRUKA

## Bizi diren auzo edo herriarekiko gogobetetze maila, gurutzatze-aldagaien arabera. Batez besteko puntuazioak (0-10). Gipuzkoa. 2022



	Batezbest.	Desb. tipikoa	Moda	Ertaina	Gutxieneak.	Gehienez.
<b>BIZI ZAREN AUZO EDO HERRIAREKIKO GOGOBETETZE MAILA</b>	<b>9,2</b>	<b>1,5</b>	<b>10,0</b>	<b>10,0</b>	<b>0,0</b>	<b>10,0</b>
<b>SEXUA</b>						
Neska	9,2	1,4	10,0	10,0	0,0	10,0
Mutila	9,2	1,4	10,0	10,0	0,0	10,0
<b>ADINA</b>						
8-9 urte	9,6	1,1	10,0	10,0	0,0	10,0
10-11 urte	9,2	1,3	10,0	10,0	0,0	10,0
12-14 urte	8,7	1,7	10,0	9,0	0,0	10,0
<b>FAMILIA-MOTA</b>						
Familia nuklearra <sup>119</sup>	9,0	1,4	10,0	10,0	0,0	10,0
Guraso bakarreko familia <sup>120</sup>	8,4	2,0	10,0	9,0	0,0	10,0
Familia zabala <sup>121</sup>	9,0	1,5	10,0	10,0	0,0	10,0
Beste mota bateko familia	8,5	1,9	10,0	9,0	0,0	10,0
<b>FAMILIA-ERRENTA ERABILGARRIA</b>						
Baxua (< 37.500€)	9,0	1,6	10,0	10,0	0,0	10,0
Ertaina (37.501€ - 41.500€)	9,2	1,5	10,0	10,0	0,0	10,0
Altua (> 41.501€)	9,2	1,3	10,0	10,0	0,0	10,0
<b>UDALERRIAREN TAMAINA</b>						
Txikia (< 4.000)	9,3	1,4	10,0	10,0	0,0	10,0
Ertaina (4.001 - 10.000)	9,3	1,4	10,0	10,0	0,0	10,0
Handia (> 10.000)	9,1	1,5	10,0	10,0	0,0	10,0
<b>ESKUALDEA<sup>122</sup></b>						
Urola Kosta	9,4	1,2	10,0	10,0	0,0	10,0
Urola Erdia eta Garaia	9,3	1,4	10,0	10,0	0,0	10,0
Tolosaldea	9,2	1,5	10,0	10,0	0,0	10,0
Oarsoaldea	8,5	1,7	10,0	9,0	0,0	10,0
Goierri	9,1	1,6	10,0	10,0	0,0	10,0
Donostia	9,1	1,4	10,0	10,0	0,0	10,0
Debagoiena	9,1	1,4	10,0	10,0	0,0	10,0
Debarrena	9,3	1,4	10,0	10,0	0,0	10,0
Buruntzaldea	9,1	1,5	10,0	10,0	0,0	10,0
Bidasoa Beherea	8,8	1,8	10,0	9,0	0,0	10,0

Oharra: Faktore baten ANOVAra F estatistikaren arabera, aldeak esanguratsuak dira ADINAREN, FAMILIA-MOTAREN, UDALERRIAREN TAMAINAREN eta ESKUALDEAREN arabera.

Bestalde, HNei galdetu zaie beren adineko pertsonentzat herrian edo auzoan aurkitzen dituzten jarduerekin pozik dauden. HNei 10etik 8,4ko batez besteko puntuazioarekin baloratu dute gai hori. **Mutiek eta neskek** antzeko puntuazioa erakutsi dute (8,4). **Adinaren** arabera, gogobetetze mailak behera egiten du urteak bete ahala: 8 eta 9 urteko mutilen eta nesken artean 9,2 puntuko batez besteko puntuazioa izatetik 12 eta 14 urte bitarteko nerabeen artean 7,7 puntuko izatera igaro da.

<sup>119</sup> Seme-alabak dituen familia nuklearra bikote ezkondu batek eta bere seme-alabek osatzen dute (Eustat).

<sup>120</sup> Guraso bakarreko familia aita edo ama bakar batek eta bere seme-alabek osatzen dute (Eustat).

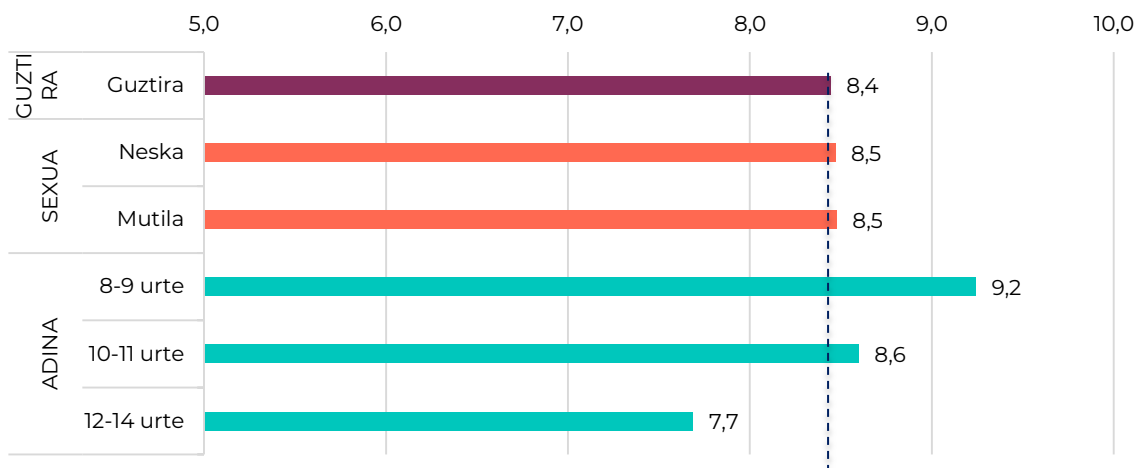
<sup>121</sup> Familia zabala edozein motatako familia-nukleo batek eta berekin bizi diren ahaideek osatzen dute (Eustat)

<sup>122</sup> Eskualde bakoitzaren osiera ezagutzeko, ikus eranskinak.



**EMAITZAK ESPARRUKA**

**Auzoan edo herrian beren adinekoentzat dauden jardueretikiko gogobetetze maila, sexuaren eta adinaren arabera. Batez besteko puntuazioa. Gipuzkoa. 2022**

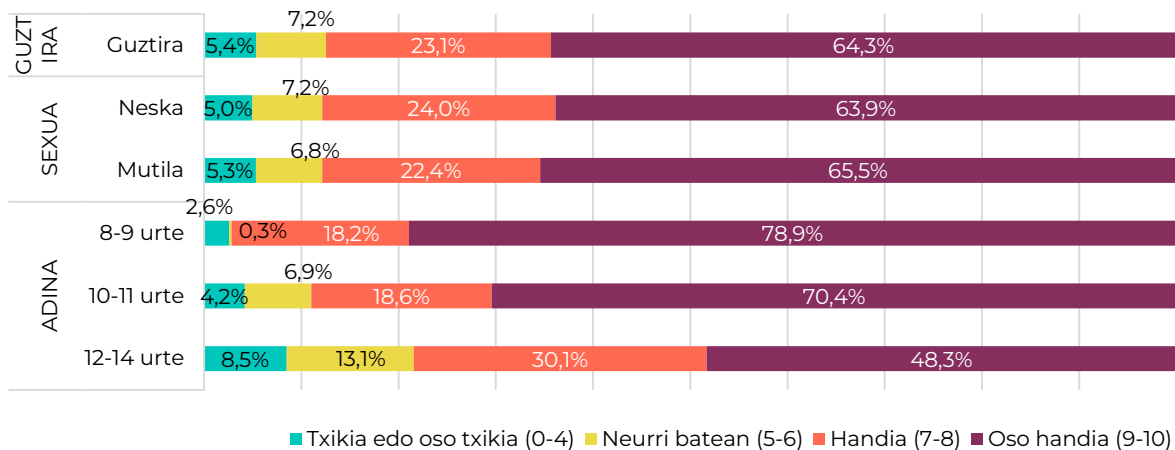


Oharra: Faktore baten ANOVAra F estatistikoaren arabera, aldeak esanguratsuak dira ADINAREN arabera..

Tarteka, galdetutako haur eta nerabeen % 64,3 gogobetetze-tarte handiengan daude gai horri dagokionez (9-10 puntu). Ehuneko hori oso antzekoa da **nesken** (% 63,9) eta **mutilen** (% 65,5) artean. HNen **adinak** aurrera egin ahala, behera egiten du tarte horren garrantziak, 8 eta 9 urte bitartekoen artean % 78,9 izatetik nerabeen artean % 48,3 izatera igoz.

**EMAITZAK ESPARRUKA**

**Auzoan edo herrian beren adinekoentzat dauden jardueretako gogobetetze maila, sexuaren eta adinaren arabera. %. Gipuzkoa. 2022**



Oharra: Khi-karratuaren (X<sup>2</sup>) probaren arabera, aldeak esanguratsuak dira ADINAREN arabera.

Beste aldagai soziodemografiko batzuen arabera behatutako batez besteko puntuazioek honako desberdintasun hauek erakusten dituzte:

**Familia-motaren** arabera, berriz ere familia nuklear eta zabaletako kide diren HNak dira beren herrian edo auzoan beren adinekoentzat dauden jarduerak ondoen baloratzen dituztenak (8,1 kasu bietan), guraso bakarreko familietan (7,5) edo beste familia-mota batzuetan (7,6) dauden HNen aldean.

Gainera, **udalerrri** handietan bizi direnek ertain eta txikietan bizi direnek baino puntuazio txikiagoa dute (8,3) (8,7 eta 8,6, hurrenez hurren).

**Eskualdeka**, Bidasoa Behereko (7,2 puntu) eta Oarsoaldeko (7,4 puntu) udalerrietan bizi direnak dira beren herrian edo auzoan haur eta nerabeentzako jarduerak okerren baloratzen dituztenak, eta beste eskualde batzuetan bizi diren gazteak, Debabarrenean (8,9 puntu) eta Urola Kostan (8,8 puntu), aldiz, balorazio hobea ematen dute gai horri buruz.



**EMAITZAK ESPARRUKA**

**Auzoan edo herrian beren adinekoentzat dauden jardueretikiko gogobetetze maila, gurutzatze-aldagaien arabera. Batez besteko puntuazioak (0-10). Gipuzkoa. 2022**

		Batezbest.	Desb. tipikoa	Moda	Ertaina	Gutxieneak.	Gehienez.
<b>AUZOAN EDO HERRIAN ZURE ADINEKOENTZAT DAUDEN JARDUERETIKO GOGOBEETZE MAILA</b>		<b>8,4</b>	<b>2,2</b>	<b>10,0</b>	<b>9,0</b>	<b>0,0</b>	<b>10,0</b>
<b>SEXUA</b>	Neska	8,5	2,1	10,0	9,0	0,0	10,0
	Mutila	8,5	2,2	10,0	9,0	0,0	10,0
<b>ADINA</b>	8-9 urte	9,2	1,7	10,0	10,0	0,0	10,0
	10-11 urte	8,6	2,1	10,0	9,0	0,0	10,0
	12-14 urte	7,7	2,4	10,0	8,0	0,0	10,0
<b>FAMILIA-MOTA</b>	Familia nuklearra <sup>123</sup>	8,1	2,2	10,0	9,0	0,0	10,0
	Guraso bakarreko familia <sup>124</sup>	7,5	2,6	10,0	8,0	0,0	10,0
	Familia zabala <sup>125</sup>	8,1	2,4	10,0	9,0	0,0	10,0
	Beste mota bateko familia	7,6	2,6	10,0	8,0	0,0	10,0
<b>FAMILIA-ERRENTA ERABILGARRIA</b>	Baxua (< 37.500€)	8,2	2,3	10,0	9,0	0,0	10,0
	Ertaina (37.501€ - 41.500€)	8,6	2,1	10,0	10,0	0,0	10,0
	Altua (> 41.501€)	8,4	2,2	10,0	9,0	0,0	10,0
<b>UDALERRIAREN TAMAINA</b>	Txikia (< 4.000)	8,6	2,1	10,0	10,0	0,0	10,0
	Ertaina (4.001 - 10.000)	8,7	2,0	10,0	10,0	0,0	10,0
	Handia (> 10.000)	8,3	2,3	10,0	9,0	0,0	10,0
<b>ESKUALDEA<sup>126</sup></b>	Urola Kosta	8,8	1,6	10,0	10,0	0,0	10,0
	Urola Erdia eta Garaia	8,7	2,1	10,0	10,0	0,0	10,0
	Tolosaldea	8,7	2,0	10,0	10,0	0,0	10,0
	Oarsoaldea	7,4	2,6	10,0	8,0	0,0	10,0
	Goierri	8,4	2,2	10,0	9,0	0,0	10,0
	Donostia	8,3	2,3	10,0	9,0	0,0	10,0
	Debagoiena	8,5	2,1	10,0	9,0	0,0	10,0
	Debarrena	8,9	1,8	10,0	10,0	0,0	10,0
	Buruntzaldea	8,3	2,3	10,0	9,0	0,0	10,0
Bidasoa Beherea	7,2	3,0	10,0	8,0	0,0	10,0	

Oharra: Khi-karratuaren (X<sup>2</sup>) probaren arabera, aldeak nabarmenak dira ADINAREN, FAMILIA-MOTAREN, ERRENTAREN, UDALERRIAREN TAMAINAREN eta ESKUALDEAREN ARABERA.

Beren auzoarekin edo herriarekin lotutako alderdi zehatzetan sakonduz, Gipuzkoako HNen artean gogobetetze handiagoa sortzen dutenak dira komunitatearekiko harremanak, hautemandako segurtasuna eta jasotako tratua: HNen % 82,2k uste du auzotarrak adeitsuak direla HNekin, % 82k segurtasuna sentitzen du herrian edo auzoan egunez eta gauzez, eta % 77,9ren

<sup>123</sup> Seme-alabak dituen familia nuklearra bikote ezkondu batek eta bere seme-alabek osatzen dute (Eustat).

<sup>124</sup> Guraso bakarreko familia aita edo ama bakar batek eta bere seme-alabek osatzen dute (Eustat).

<sup>125</sup> Familia zabala edozein motatako familia-nukleo batek eta berekin bizi diren ahaideek osatzen dute (Eustat)

<sup>126</sup> Eskualde bakoitzaren osaera ezagutzeko, ikus eranskinak.

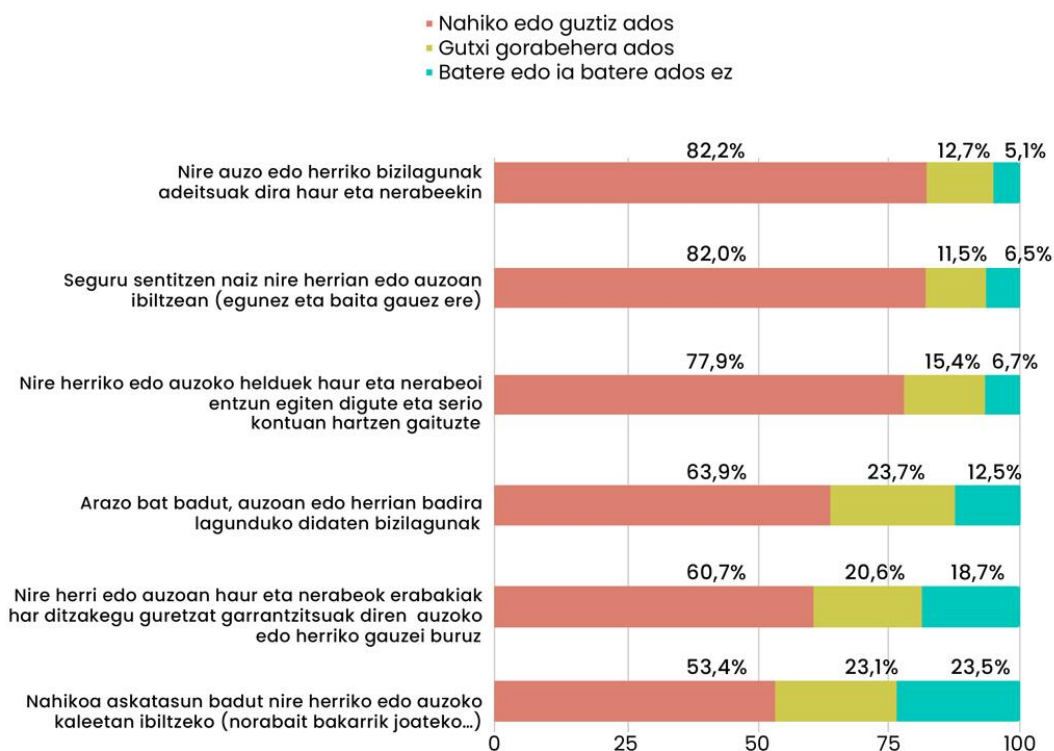


## EMAITZAK ESPARRUKA

iritziz herriko edo auzoko pertsona helduek HNei entzuten dietela eta seriotasunez tratatzen dituztela.

Hobetzeko tarte handiena duten alderdien artean, HNek ezin dute inguruan beti askatasunez ibili, udalerriko bizitzan parte hartu, eta arazoren bat izanez gero auzotarren baten laguntza jaso: % 23,5ek uste du ez duela behar adinako askatasunik udalerrian mugitzeko; % 18,7k dio ezin duela parte hartu eta erabaki garrantzitsuak hartu, eta % 12,5ek uste du arazo bat izanez gero bizilagunek ez diotela lagunduko. NNA.

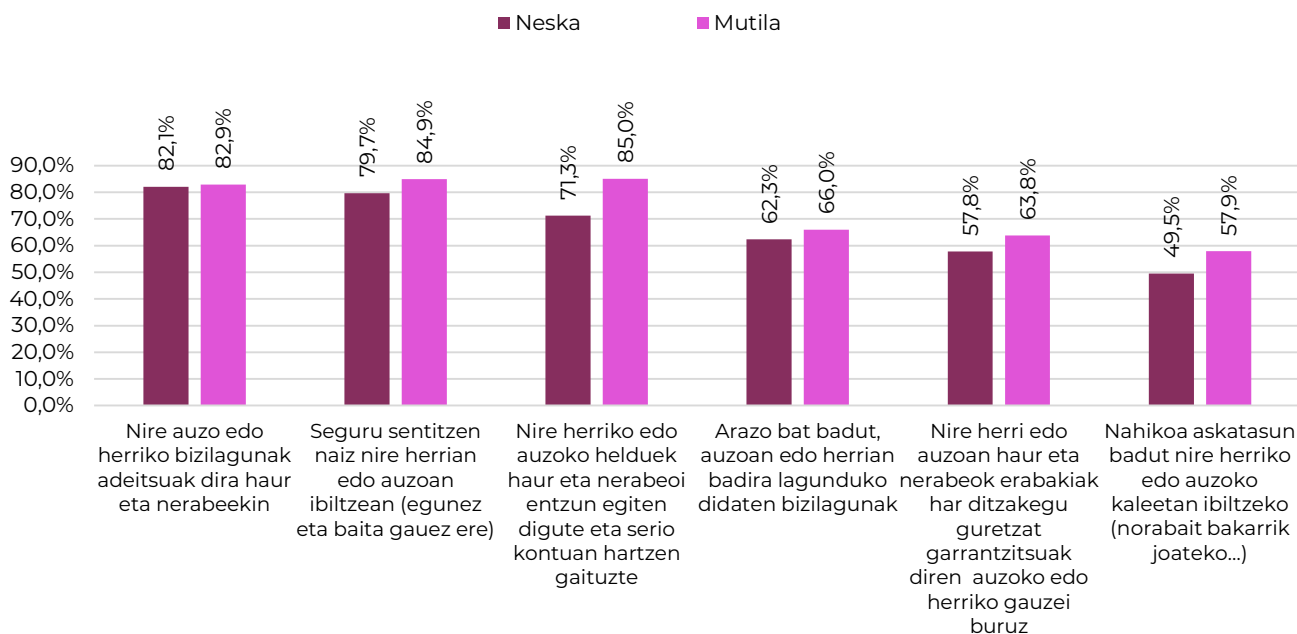
### Beren auzo edo herriarekin lotutako alderdi batzuekiko adostasun maila. %. Gipuzkoa. 2022



Oro har, **mutilak** ados daude aztertutako gaiekin **neskak** baino gehiago. Aldeak bereziki handiak dira auzoan edo herrian hautematen duten segurtasunaren kasuan (mutilen % 85 seguru sentitzen dira, nesken % 71,3ren aldean), baita inguruko gauza garrantzitsuei buruzko erabakietan parte hartzeko aukerari dagokionez ere, (mutilen % 57,9 ados daude baieztapen horrekin, baina nesken % 49,5).

**EMAITZAK ESPARRUKA**

**Beren auzo edo herriarekin lotutako alderdi batzuekiko adostasun maila sexuaren arabera. % nahiko edo guztiz ados. Gipuzkoa. 2022**

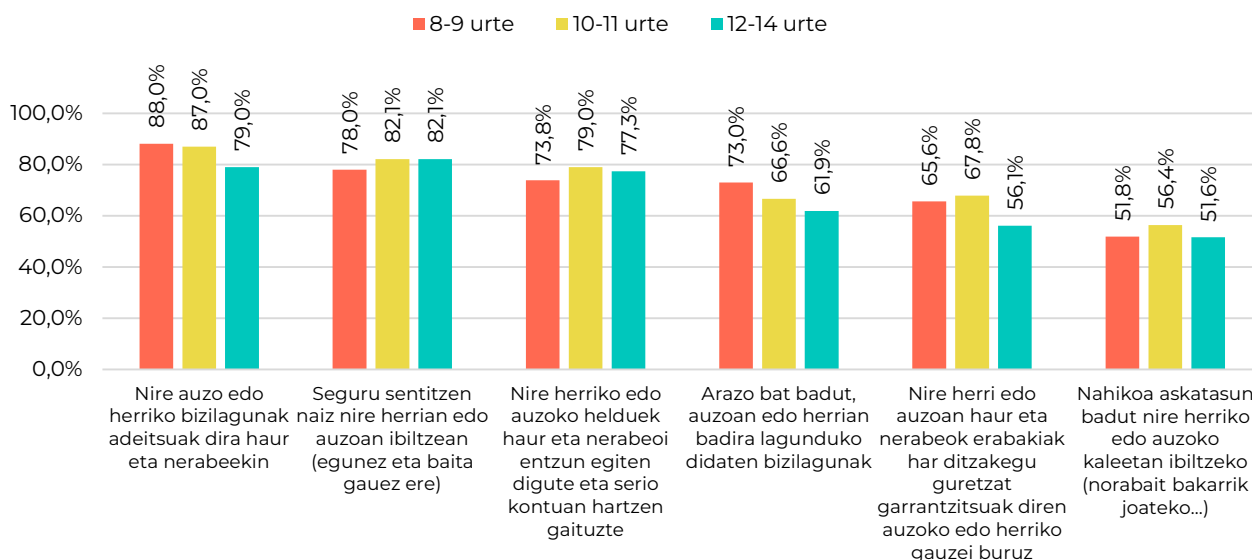


Oharra: Khi-karratuaren (X<sup>2</sup>) probaren arabera, aldeak esanguratsuak dira SEXUAREN arabera.

**Adinak** gora egin ahala, behera egiten du beren auzokideak HNekin adeitsuak direla diotenen ehunekoak, bai eta helduek HNei entzuten dietela eta kontuan hartzen dituztela diotenen ehunekoak ere. Bestalde, gazteenek askatasun gutxiago sumatzen dute kalean mugitzeko.

**EMAITZAK ESPARRUKA**


**Beren auzo edo herriarekin lotutako alderdi batzuekiko adostasun maila, adinaren arabera. %. Gipuzkoa. 2022**



Oharra: Khi-karratuaren (X<sup>2</sup>) probaren arabera, aldeak esanguratsuak dira ADINAREN arabera.

Gainera, **udalerraren tamaina** zenbat eta handiagoa izan, orduan eta txikiagoa da hautemandako segurtasunarekiko eta partaidetza-marjinarekiko gogobetetze maila: udalerrri handi batean bizi diren HNen % 18,8 ez dira behar bezain seguru sentitzen, eta tamaina txikiko udalerrri batean bizi direnen % 13,3 eta udalerrri handi batean bizi diren HNen % 40,2 ez daude guztiz pozik udalerriko bizitzan duten parte-hartzearekin, udalerrri txiki batean bizi direnen % 34,1en aldean.

**Testuinguru ekonomikoaren** arabera, familia-errenta erabilgarri baxua duen udalerrri bateko HNek, oro har, gogobetetze txikiagoa dute kontsultatutako alderdi guzti-guztiekin, batez ere bizilagunen adeitasunarekin eta hautemandako segurtasunarekin.



**EMAITZAK ESPARRUKA**

**Beren auzo edo herriarekin lotutako alderdi batzuekiko adostasun maila, gurutzatze-aldagaien arabera. Batez besteko puntuazioak (0-10). Gipuzkoa. 2022**

		Nire auzo edo herriko bizilagunak adeitsuak dira haur eta nerabeekin	Seguru sentitzen naiz bizi naizen lekuan egunez edo gauzez ibiltzean	Helduek haur eta nerabeoi entzun egiten digute eta kontuan hartzen gaituzte	Arazo bat badut, bizi naizen lekuan badira lagunduko didaten bizilagunak	Bizi naizen lekuan haur eta nerabeok erabakiak har ditzakegu ingurunean guretzat garrantzitsuak diren gauzei buruz	Nahikoa askatasun badut kalean ibiltzeko
<b>ZURE AUZO EDO HERRIAREKIN LOTUTAKO ALDERDI BATZUEKIKO ADOSTASUN MAILA</b>		<b>% 82,2</b>	<b>% 77,9</b>	<b>% 63,9</b>	<b>% 60,7</b>	<b>% 53,4</b>	<b>% 82,0</b>
<b>FAMILIA-MOTA</b>	Familia nuklearra <sup>127</sup>	% 83,6	% 78,5	% 64,5	% 61,3	% 53,7	% 82,8
	Guraso bakarreko familia <sup>128</sup>	% 77,7	% 75,0	% 57,4	% 57,1	% 47,4	% 77,9
	Familia zabala <sup>129</sup>	% 80,8	% 78,9	% 66,9	% 62,3	% 56,8	% 81,7
	Beste mota bateko familia	% 76,7	% 73,3	% 58,2	% 53,7	% 48,8	% 78,1
<b>FAMILIA-ERRENTA ERABILGARRIA</b>	Baxua (< 37.500€)	% 78,5	% 74,3	% 62,0	% 58,7	% 52,1	% 79,2
	Ertaina (37.501€ - 41.500€)	% 83,8	% 80,3	% 67,1	% 62,3	% 57,4	% 83,8
	Altua (> 41.501€)	% 83,9	% 79,0	% 62,8	% 61,0	% 51,4	% 83,2
<b>UDALERRIAREN TAMAINA</b>	Txikia (< 4.000)	% 85,2	% 84,5	% 66,5	% 65,9	% 60,0	% 86,7
	Ertaina (4.001 - 10.000)	% 82,7	% 78,3	% 67,9	% 59,8	% 58,1	% 81,5
	Handia (> 10.000)	% 81,4	% 76,4	% 62,3	% 59,8	% 51,0	% 81,2
<b>ESKUALDEA<sup>130</sup></b>	Urola Kosta	% 86,2	% 80,9	% 66,8	% 68,1	% 56,0	% 84,2
	Urola Erdia eta Garaia	% 84,6	% 79,2	% 68,3	% 63,8	% 59,7	% 83,6
	Tolosaldea	% 82,0	% 82,5	% 70,7	% 66,2	% 63,5	% 85,8
	Oarsoaldea	% 68,7	% 65,2	% 48,3	% 46,9	% 38,4	% 70,3
	Goierri	% 85,6	% 83,4	% 64,4	% 58,8	% 58,6	% 85,6
	Donostia	% 82,6	% 75,7	% 61,4	% 59,9	% 47,1	% 82,3
	Debagoiena	% 84,0	% 80,6	% 64,3	% 59,3	% 56,7	% 82,3
	Debarrena	% 87,2	% 78,5	% 65,2	% 64,3	% 53,3	% 82,9
	Buruntzaldea	% 78,0	% 76,1	% 63,9	% 59,2	% 52,7	% 80,7
Bidasoa Beherea	% 80,0	% 76,7	% 54,3	% 53,9	% 44,3	% 77,0	

Oharra: Khi-karratuaren (X<sup>2</sup>) probaren arabera, aldeak nabarmenak dira FAMILIA-MOTAREN, ERRENTAREN, UDALERRIAREN TAMAINAREN eta ESKUALDEAREN ARABERA.

Parte-hartzea, besteak beste, autobabesa errazten duen tresna da, eta haurtzaroan eta nerabezaroan biktimizazioa eta tratu txarrak saihesteko beharrezkoak diren erresilientzia-trebetasunak sustatzen ditu. Prozesu horrek, halaber, HNen ikaskuntza eskatzen du, elkarrizketarako, erabakiak hartzeko eta

<sup>127</sup> Seme-alabak dituen familia nuklearra bikote ezkondu batek eta bere seme-alabek osatzen dute (Eustat).

<sup>128</sup> Guraso bakarreko familia aita edo ama bakar batek eta bere seme-alabek osatzen dute (Eustat).

<sup>129</sup> Familia zabala edozein motatako familia-nukleo batek eta berekin bizi diren ahaideek osatzen dute (Eustat)

<sup>130</sup> Eskualde bakoitzaren osaera ezagutzeko, ikus eranskinak.

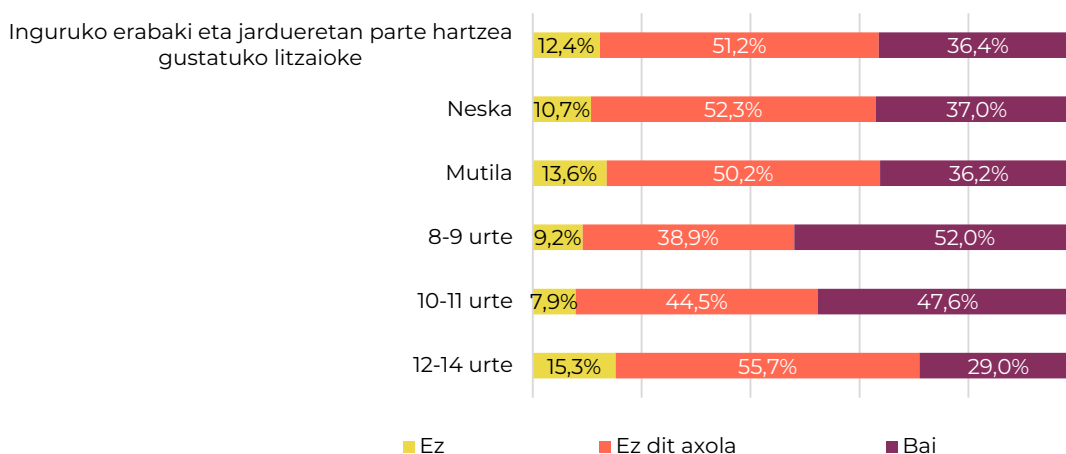


## EMAITZAK ESPARRUKA

ingurunearekiko ardura-kide izateko borondatea zabaldu eta, ondoren, finkatzeko. Ildo horretan, inkestak adierazten duenez, bi HNTik bati ez zaio axola udal-esparruko erabakietan parte hartzea.

**Sexuaren** arabera, mutilen % 37k eta nesken % 36,2k inguruko jardueretan eta beste gauza batzuetan parte hartu nahiko lukete eta horiei buruzko erabakiak hartu. **Adinaren** arabera, gora egiten duen heinean parte hartzeko motibazioak behera egiten du: 8 eta 9 urteko haurren % 52k parte hartu nahi luke, eta nerabeen % 29k.

### Haur eta nerabeen parte-hartzearekin lotutako alderdiak, sexuaren eta adinaren arabera. %. Gipuzkoa. 2022



Oharra: Khi-karratuaren (X<sup>2</sup>) probaren arabera, aldeak esanguratsuak dira SEXUAREN eta ADINAREN arabera.

Bestalde, **tamaina** txikiko **udalerrri** batean bizi diren HNen proportzioa (% 40,7) tamaina handiko udalerrri batean bizi direnena (% 36) baino zertxobait handiagoa da.

**Eskualdeka**, udal-bizitzan gehien parte hartu nahiko luketen HNak Donostian (% 22,2) eta Buruntzaldean (% 18,2) bizi dira, eta gutxien gustatuko litzaiekeenak Oarsoaldean (% 4,2) eta Bidasoa Beherean (% 3,3).

**EMAITZAK ESPARRUKA**

**Haur eta nerabeen parte-hartzearekin lotutako alderdiak, gurutzatze-aldagaien arabera. Batez besteko puntuazioak (0-10). Gipuzkoa. 2022**

		Ez	Berdin zait	Bai
<b>INGURUNeko JARDUERETAN ETA BESTE GAUZA BATZUETAN PARTE HARTZEA ETA ERABAKIAK HARTZEA GUSTATUKO LITZAIZUKE</b>		<b>% 12,4</b>	<b>% 51,2</b>	<b>% 36,4</b>
<b>FAMILIA-MOTA</b>	Familia nuklerra <sup>131</sup>	% 11,7	% 37,0	% 51,3
	Guraso bakarreko familia <sup>132</sup>	% 15,4	% 28,5	% 56,1
	Familia zabala <sup>133</sup>	% 14,1	% 37,9	% 47,9
	Beste mota bateko familia	% 12,7	% 34,6	% 52,7
<b>FAMILIA-ERRENTA ERABILGARRIA</b>	Baxua (< 37.500€)	% 13,7	% 37,3	% 49,0
	Ertaina (37.501€ -41.500€)	% 11,3	% 35,6	% 53,1
	Altua (> 41.501€)	% 12,0	% 36,0	% 51,9
<b>UDALERRIAREN TAMAINA</b>	Txikia (< 4.000)	% 11,1	% 40,7	% 48,2
	Ertaina (4.001 - 10.000)	% 13,8	% 33,8	% 52,3
	Handia (> 10.000)	% 12,3	% 36,0	% 51,7
<b>ESKUALDEA<sup>134</sup></b>	Urola Kosta	% 9,4	% 49,0	% 41,6
	Urola Erdia eta Garaia	% 10,2	% 33,6	% 56,2
	Tolosaldea	% 12,3	% 39,4	% 48,3
	Oarsoaldea	% 17,6	% 35,5	% 46,9
	Goierrri	% 8,9	% 34,2	% 56,8
	Donostia	% 12,9	% 35,6	% 51,4
	Debagoiena	% 11,9	% 33,1	% 55,0
	Debabarrena	% 12,5	% 43,0	% 44,5
	Buruntzaldea	% 12,3	% 37,7	% 50,1
	Bidasoa Beherea	% 19,5	% 26,2	% 54,3

Oharra: Khi-karratuaren (X<sup>2</sup>) probaren arabera, aldeak nabarmenak dira FAMILIA-MOTAREN, ERRENTAREN, UDALERRIAREN TAMAINAREN eta ESKUALDEAREN ARABERA

<sup>131</sup> Seme-alabak dituen familia nuklearra bikote ezkondu batek eta bere seme-alabek osatzen dute (Eustat).

<sup>132</sup> Guraso bakarreko familia aita edo ama bakar batek eta bere seme-alabek osatzen dute (Eustat).

<sup>133</sup> Familia zabala edozein motatako familia-nukleo batek eta berekin bizi diren ahaideek osatzen dute (Eustat)


<sup>134</sup> Eskualde bakoitzaren osaera ezagutzeko, ikus eranskinak.

# Beste alderdi batzuk



## **4. Gipuzkoako haur eta nerabeen bizitzako beste alderdi batzuk**

- 4.1 | **Berdinen arteko indarkeriari buruzko zenbait ohar**
- 4.2 | **Sexu-hezkuntzarekin lotutako zenbait ohar**
- 4.3 | **Berdintasunarekin lotutako zenbait ohar**
- 4.4 | **Lagunekin euskara erabiltzeari buruzko zenbait ohar**
- 4.5 | **Haur eta nerabeen eskubideak ezagutzeari buruzko zenbait ohar**



Jarraian, lehen deskribatutako dimentsio eta esparruen osagarri, berdinen arteko indarkeriari (bullying), sexu-hezkuntzari<sup>135</sup>, berdintasunari, euskararen erabilerari eta haurren eta nerabeen eskubideei buruzko datu batzuk ematen dira.

Azterlan honek errealitate horietarako hurbilketa labur bat egin nahi izan du, galdetegia HN kopuru esanguratsu bati egiteak ematen zuen aukera aprobeztatuz; baina, hala ere, ez dira behar duten sakontasunarekin landu diren gaiak. Horretarako, bereziki interesgarria izan daiteke gai horietan sakontzen duten beste lan eta azterlan espezializatu batzuk aztertzea.

#### **4.1. Berdinen arteko indarkeriari buruzko zenbait ohar**

Berdinen arteko indarkeria, oro har, honela definitzen da: erasotzaile adingabeak biktima adingabeari emandako tratu txarrak. Eskola-jazarpenean tratu txar fisikoak, psikologikoak, sexualak eta genero-indarkeria egon daitezke<sup>136</sup>.

Kasu honetan, inkestako datuek erakusten dutenez, aztertutako indarkeria-adierazpen guztien artean, hitzezko indarkeria da ohikoena (% 26,9k diote ikastetxean bitan edo gehiagotan iraindu dituztela azken hilabeteen), eta, ondoren, indarkeria fisikoa (% 21,1) eta, neurri txikiagoan, bakartze-egoerak (% 15,1).



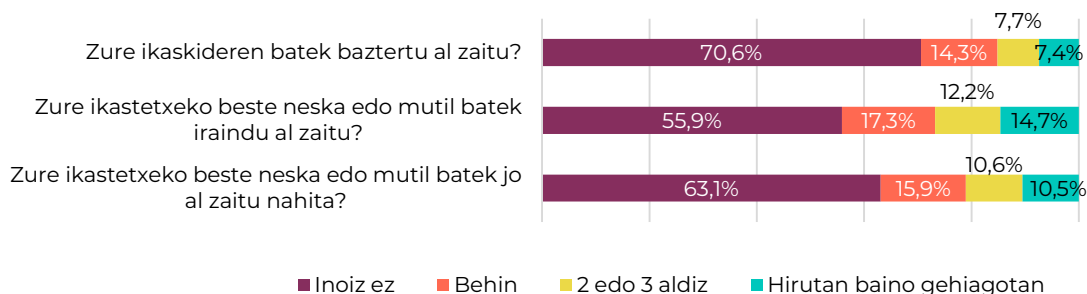
<sup>135</sup> Sexuarekin dituzten kezketan sakontzen duen atalean 12 urtetik gorako nerabeek baino ez dute parte hartu

<sup>136</sup> María Angustias Salmerón Ruiz y Carolina Inostroza Quezada. "Repercusiones sobre la salud del maltrato entre iguales: acoso escolar y ciberacoso", artículo publicado por el *Instituto de la Juventud (INJUVE)*. Ministerio de Derechos Sociales y Agenda 2030. 2017.



**BESTE ALDERDI BATZUK**

**Azken hilabetean bazterkeria, irainak eta indarkeria fisikoa zenbat aldiz jasan duten. %. Gipuzkoa. 2022**



Azterlan honetan **ez neska ez mutil sentitzen ez direnen** lagina ondorio garbiak atera ahal izateko txikiegia bada ere, datuek adierazten dute HN horiek jasaten dituztela, neurri handiagoan, indarkeria-mota horiek. Hala, binarioak ez direnen % 61,8k ikaskideen irainak jaso dituzte azken hilabetean (% 48,7); mutilen kasuan, berriz, % 47,6k eta nesken kasuan % 39,9k.

Era berean, badirudi ikaskideek gehien bakartzen duten kolektiboa dela (% 52,6 baztertua izan da noizbait, nesken % 30,9ren eta mutilen % 27,3ren aurrean), eta baita indarkeria fisiko gehien jasaten duena ere (% 51,9k jo dute noizbait, mutilen % 41,5en eta nesken % 31,9ren aurrean).

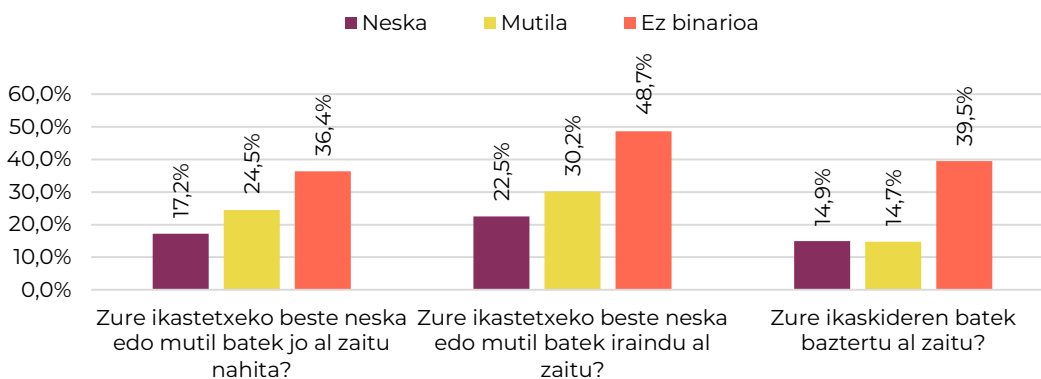


Halaber, inkestak erakusten du indarkeria-mota horiek neurri handiagoan identifikatzen dituztela haurrek nerabeek baino. **Adinaren** arabera, 8 eta 9 urteko haurren % 21,5ek aitortu du behin baino gehiagotan baztertua izan dela, nerabeen % 10,2ren aldean, eta 8 eta 9 urteko haurren % 32k dio indarkeria fisikoaren biktima izan dela, nerabeen % 11,1en aldean. Hitzezko indarkeriari dagokionez, 8 eta 9 urteko hiru haurretik bat behin baino gehiagotan iraindu dute azken hilabetean (% 33,9), eta 12 urtetik gorako nerabeen artean, berriz, % 19,7.



**BESTE ALDERDI BATZUK**

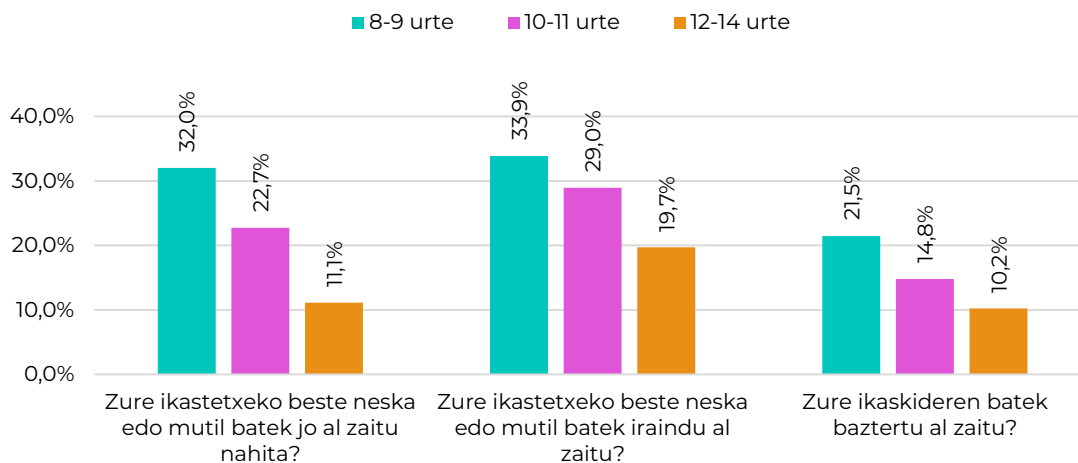
**Azken hilabetean bazterkeria, irainak eta indarkeria fisikoa zenbat aldiz jasan duten sexuaren arabera. % Bi aldiz edo gehiagotan. Gipuzkoa. 2022**



Oharra: Khi-karratuaren (X<sup>2</sup>) probaren arabera, aldeak esanguratsuak dira SEXUAREN arabera.




**Azken hilabetean bazterkeria, irainak eta indarkeria fisikoa zenbat aldiz jasan duten adinaren arabera. % Bi aldiz edo gehiagotan. Gipuzkoa. 2022**



Oharra: Khi-karratuaren (X<sup>2</sup>) probaren arabera, aldeak esanguratsuak dira ADINAREN arabera.

**Familia-motaren** arabera, datuek adierazten dute indarkeria-adierazpenen intzidentzia txikiagoa dela familia nuklear batean bizi direnen artean, eta beste familia-mota batzuetakoak direnek (berrosatuak...), berriz, gehiago pairatzen dituztela.



## BESTE ALDERDI BATZUK

Bizi diren udalerriko **familia-errentaren** arabera, nabarmendu behar da ingurune ekonomiko hobegoetan bizi direnek neurri handiagoan jasaten dituztela indarkeria-adierazpen horiek.

Gainera, bizi diren **udalerrriaren tamainari** dagokionez, inkestak erakusten du tamaina ertaineko udalerrietan bizi direnek jasaten dutela, neurri handiagoan, indarkeria hori.

### Azken hilabeteen bazterkeria, irainak eta indarkeria fisikoa zenbat aldiz jasan duten, gurutzatze-aldagaien arabera. % Noizbait. Gipuzkoa. 2022

		Eraso fisikoa	Hitzezko erasoa	Baztertua edo bakartzea
<b>AZKEN HILABETEAN BITAN BAINO GEHIAGOTAN JASAN DUTEN INDARKERIA-MOTAREN BAT</b>		<b>% 21,1</b>	<b>% 26,8</b>	<b>% 15,1</b>
<b>FAMILIA-MOTA</b>	Familia nuklearra <sup>137</sup>	% 13,7	% 21,2	% 10,5
	Guraso bakarreko familia <sup>138</sup>	% 17,2	% 29,9	% 15,2
	Familia zabala <sup>139</sup>	% 20,8	% 26,8	% 15,9
	Beste mota bateko familia	% 22,5	% 30,9	% 17,9
<b>FAMILIA-ERRENTA ERABILGARRIA</b>	Baxua (< 37.500€)	% 19,6	% 27,4	% 14,1
	Ertaina (37.501€ -41.500€)	% 20,5	% 23,4	% 14,2
	Altua (> 41.501€)	% 22,9	% 28,9	% 16,7
<b>UDALERRIAREN TAMAINA</b>	Txikia (< 4.000)	% 21,4	% 24,5	% 14,8
	Ertaina (4.001 - 10.000)	% 24,0	% 30,8	% 18,9
	Handia (> 10.000)	% 20,2	% 25,9	% 14,1
<b>ESKUALDEA<sup>140</sup></b>	Urola Kosta	% 27,5	% 30,9	% 17,7
	Urola Erdia eta Garaia	% 20,1	% 23,3	% 15,1
	Tolosaldea	% 18,3	% 22,7	% 13,8
	Oarsoaldea	% 14,6	% 32,8	% 15,6
	Goierri	% 19,7	% 23,2	% 14,3
	Donostia	% 20,3	% 26,4	% 13,1
	Debagoiena	% 23,5	% 31,3	% 17,2
	Debarrena	% 18,9	% 22,6	% 12,6
	Buruntzaldea	% 25,8	% 31,7	% 18,4
Bidasoa Beherea	% 12,3	% 21,5	% 12,9	

Oharra: Khi-karratuaren (X<sup>2</sup>) probaren arabera, aldeak nabarmenak dira FAMILIA-MOTAREN, ERRENTAREN, UDALERRIAREN TAMAINAREN eta ESKUALDEAREN ARABERA.



<sup>137</sup> Seme-alabak dituen familia nuklearra bikote ezkondu batek eta bere seme-alabek osatzen dute (Eustat).

<sup>138</sup> Guraso bakarreko familia aita edo ama bakar batek eta bere seme-alabek osatzen dute (Eustat).

<sup>139</sup> Familia zabala edozein motatako familia-nukleo batek eta berekin bizi diren ahaideek osatzen dute (Eustat)

<sup>140</sup> Eskualde bakoitzaren osaera ezagutzeko, ikus eranskinak.



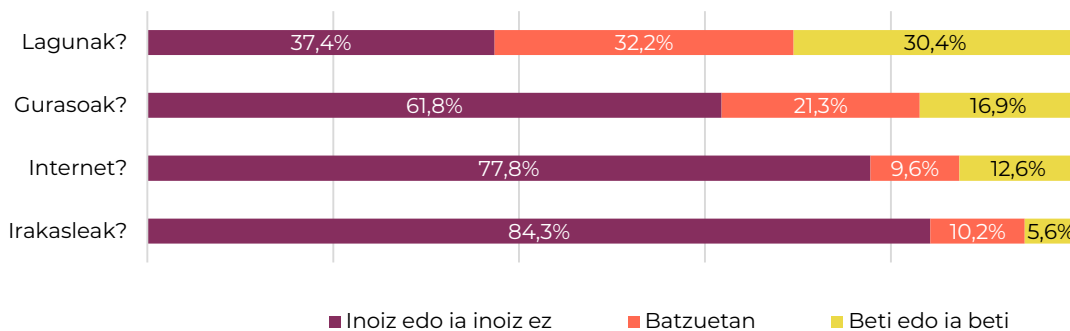
**BESTE ALDERDI BATZUK**

**4.2. Sexu-hezkuntzarekin lotutako zenbait ohar**

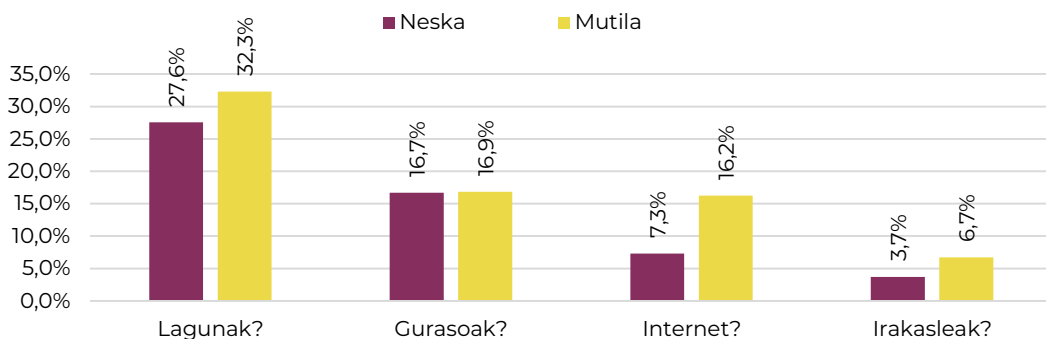
Inkestak 12 urtetik gorako nerabeen sexu-hezkuntzari buruzko datu batzuk ematen ditu. Zehazki, sexualitatearekin lotutako gaietarako buruz informatzeko erabiltzen dituzten iturrietarako buruz galdetu zaie, baita informazio gehiago zer alderdiri buruz jaso nahi luketen ere.

Egindako kontsultaren arabera, ohikoena da HNek sexualitateari buruzko informazioa jasotzeko lagunengana jotzea (% 30,4); ondoren, gurasoak (% 16,9), Internet (% 12,6) eta irakasleak (% 5,6) daude. SEXUAREN arabera, mutilek askoz gehiago jotzen dute lagunengana (% 32,3, nesken % 27,6ren aldean) eta Internetera (% 16,2, nesken % 7,3ren aldean) gai horien berri izateko.

**12 eta 14 urte bitarteko nerabeen sexualitatearekin lotutako gaietarako buruzko informazio-iturriak. % Gipuzkoa. 2022**



**12 eta 14 urte bitarteko nerabeen sexualitatearekin lotutako gaietarako buruzko informazio-iturriak sexuaren arabera. % Beti edo ia beti. Gipuzkoa. 2022**



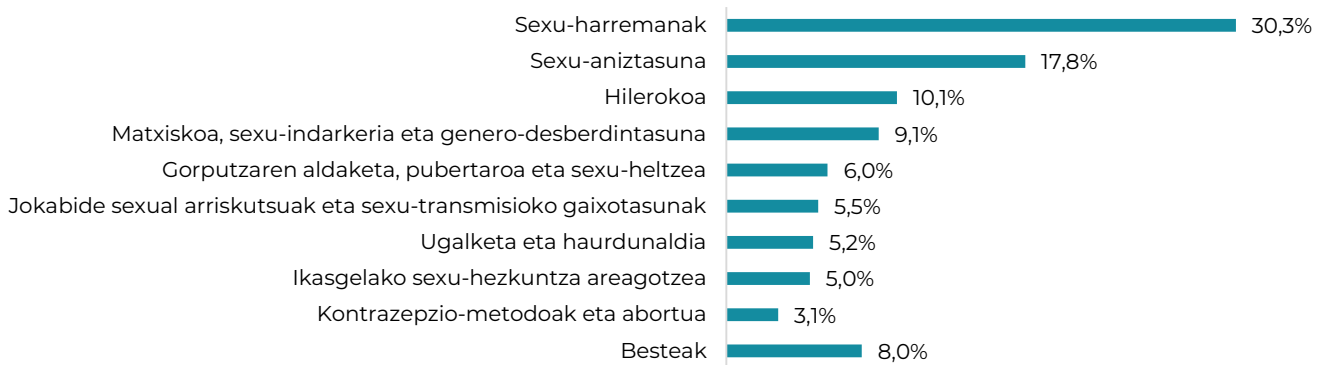
Oharra: Khi-karratuaren (X<sup>2</sup>) probaren arabera, aldeak esanguratsuak dira SEXUAREN arabera.



**BESTE ALDERDI BATZUK**

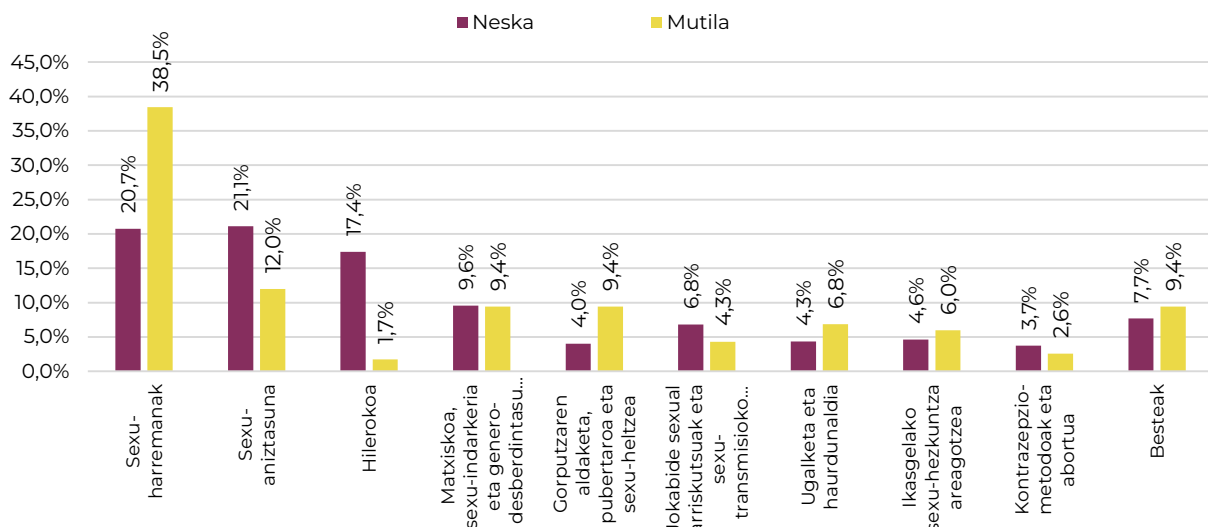
Informazio gehiago zer gai edo edukitan behar duten galdetuta, ohikoena da harreman sexualei, afektiboei, erromantikoei eta abarri buruzko informazioa bilatzea (% 30,4) eta, ondoren, beste gai batzuei buruz, hala nola, sexu- eta genero-aniztasuna (% 17,8), hilerkoa (% 10,1) edo matxismoa, sexu-indarkeria eta genero-desberdintasuna (% 9,1).

**12 eta 14 urte bitarteko nerabeen sexualitatearen zein alderdiri buruzko informazio gehiago jasotzea gustatuko litzaiekeen. %. Gipuzkoa. 2022**



**Sexuaren** arabera, mutilek askoz ere gehiago nahiko lukete harreman sexualei, afektiboei, erromantikoei eta abarri buruzko informazioa jaso (% 38,5, nesken % 20,7ren aldean). Aldiz, neskei gehiago interesatzen zaizkie sexu-aniztasuna (% 21,1 eta mutilei % 12) eta genero-aniztasuna edo hilerkoa (% 17,4 eta % 1,7, hurrenez hurren).

**12 eta 14 urte bitarteko nerabeen sexualitatearen zein alderdiri buruzko informazio gehiago jasotzea gustatuko litzaiekeen sexuaren arabera. %. Gipuzkoa. 2022**



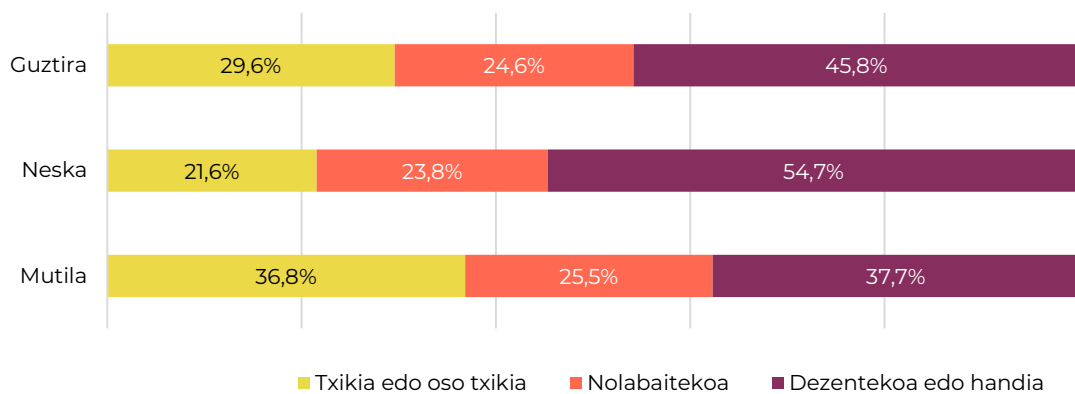
Oharra: Khi-karratuaren (X<sup>2</sup>) probaren arabera, aldeak esanguratsuak dira SEXUAREN arabera.



### 4.3 Berdintasunarekin lotutako zenbait ohar

Inkestak adierazten du, halaber, nesken eta mutilen arteko desberdintasuna eta matxismoa zer neurritan den kezka 12-14 urteko nerabeen artean. **Nesken** % 54,7 nahiko edo oso kezkatuta daude desberdintasunengatik eta matxismoarengatik, eta **mutilen** kasuan % 37,7. Bestalde, desberdintasunak eta matxismoak kezka txikia eragiten die nesken % 21,6ri eta mutilen % 36,8ri.

#### Nesken eta mutilen arteko desberdintasunarekiko eta 12 eta 14 urte bitarteko nerabeen matxismoarekiko kezka maila. %. Gipuzkoa. 2022



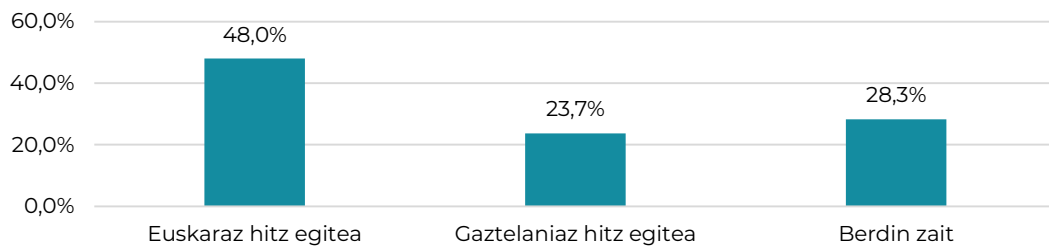
Oharra: Khi-karratuaren ( $\chi^2$ ) probaren arabera, aldeak esanguratsuak dira SEXUAREN arabera.

**BESTE ALDERDI BATZUK**

**4.4. Lagunekin euskara erabiltzeari buruzko zenbait ohar**

Galdetegian aztertu den beste alderdi bat da Gipuzkoako HNen euskararen erabilera lagunen arteko harremanetan. Inkestaren arabera, galdetutakoen ia erdiek (% 48) nahiago dute euskara erabili lagunekin komunikatzeko. Gainera, % 28,3k ez du bi hizkuntzetako bat ere nahiago, eta % 23,7k harremanetan gaztelania erabiltzeko joera handiagoa du.

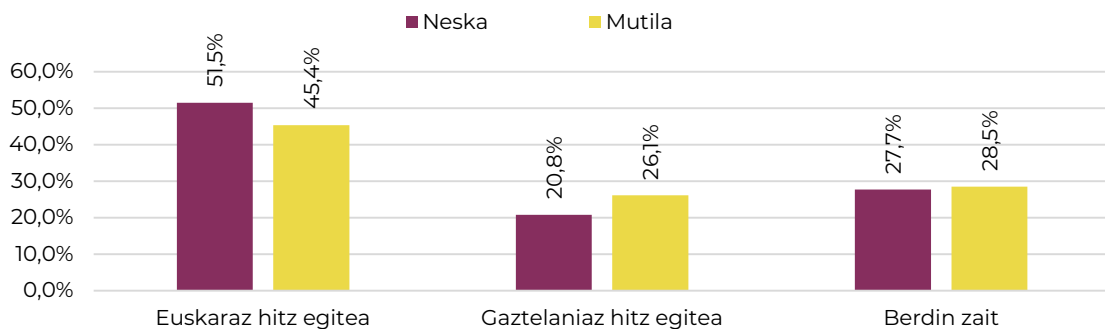
**Euskararen edo gaztelaniaren erabilera-nagusitasuna sexuaren eta adinaren arabera. Gipuzkoa. 2022**



Nahiz eta, **sexua** edozein dela ere, harremanak euskaraz izatea nahiago duten, neskek hizkuntza horren aldeko joera handiagoa dute (% 51,5; mutilek, berriz, % 45,4), eta gaztelania nahiago duten mutilak gehiago dira (% 20,8; mutilek, aldiz, % 26,1).



**Euskararen edo gaztelaniaren erabilera-nagusitasuna sexuaren arabera. Gipuzkoa. 2022**



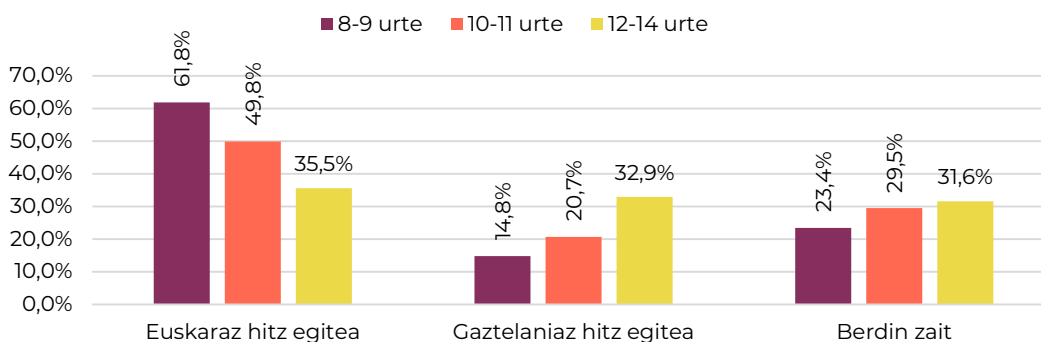
Oharra: Khi-karratuaren (X<sup>2</sup>) probaren arabera, aldeak esanguratsuak dira SEXUAREN arabera.



## BESTE ALDERDI BATZUK

Emaitzek agerian uzten dute adinaren eta euskararen erabilerearen arteko lotura. Hala, **adinean** aurrera egin ahala, behera egiten du neska-mutiek euskaraz hitz egiteko duten joerak (8 eta 9 urte bitartekoen % 61,8tik 12 eta 14 urte bitartekoen % 35,5era), eta, aldi berean, handitu egiten da gaztelaniaz hitz egitekoa (% 14,8tik % 32,9ra).

### Euskararen edo gaztelaniaren erabilera-nagusitasuna adinaren arabera. Gipuzkoa. 2022



Oharra: Khi-karratuaren ( $\chi^2$ ) probaren arabera, aldeak esanguratsuak dira ADINAREN arabera.

**Familia-motaren** arabera, familia nuklearretan (% 44) eta familia zabaletan (% 40) bizi direnek nahiago dute euskaraz hitz egin. Aldiz, guraso bakarreko familietan (% 43,8) edo beste familia-mota batzuetan (berreratuta...) bizi diren (% 42,3) gehienek gaztelaniaren alde egiten dute lagun arteko harremanetan.

**Udalerriaren tamainari** erreparatuta, ikusten da euskaraz hitz egiteko joerak behera egiten duela tamaina handitu ahala: udalerri txikietan % 70ek nahiago du euskaraz hitz egin, eta % 41,2k udalerri handietan.

**Eskualdeka**, Urola Kostan (% 75,4) eta Tolosaldean (% 68,4) bizi direnek nahiago dute lagunekin euskaraz hitz egin, eta Oarsoaldean (% 67,9) eta Bidasoa Beherean (% 52,3) bizi direnek gaztelania nahiago dute.



**BESTE ALDERDI BATZUK**



**Euskararen edo gaztelaniaren erabilera-nagusitasuna, gurutzatze-aldagaien arabera. %. Gipuzkoa. 2022**

		Euskaraz hitz egitea	Gaztelaniaz hitz egitea	Berdin zait
<b>EUSKARAREN EDO GAZTELANIAREN ERABILERA-NAGUSITASUNA</b>		<b>% 30,4</b>	<b>% 44,0</b>	<b>% 21,8</b>
<b>FAMILIA-MOTA</b>	Familia nuklearra <sup>141</sup>	% 44,8	% 24,3	% 30,9
	Curaso bakarreko familia <sup>142</sup>	% 26,5	% 43,8	% 29,7
	Familia zabala <sup>143</sup>	% 40,0	% 31,6	% 28,3
	Beste mota bateko familia	% 23,8	% 42,3	% 33,9
<b>FAMILIA-ERRENTA ERABILGARRIA</b>	Baxua (< 37.500€)	% 43,6	% 29,1	% 27,3
	Ertaina (37.501€ -41.500€)	% 58,0	% 16,7	% 25,3
	Altua (> 41.501€)	% 43,6	% 24,6	% 31,8
<b>UDALERRIAREN TAMAINA</b>	Txikia (< 4.000)	% 70,0	% 9,5	% 20,5
	Ertaina (4.001 - 10.000)	% 55,3	% 18,5	% 26,1
	Handia (> 10.000)	% 41,2	% 28,1	% 30,7
<b>ESKUALDEA<sup>144</sup></b>	Urola Kosta	% 75,4	% 6,2	% 18,4
	Urola Erdia eta Garaia	% 63,1	% 16,3	% 20,5
	Tolosaldea	% 68,4	% 10,8	% 20,8
	Oarsoaldea	% 7,0	% 67,9	% 25,1
	Goierri	% 62,2	% 13,5	% 24,3
	Donostia	% 32,2	% 33,2	% 34,6
	Debagoiena	% 48,3	% 22,6	% 29,2
	Debarbarrena	% 52,2	% 18,2	% 29,7
	Buruntzaldea	% 42,7	% 23,4	% 33,9
	Bidasoa Beherea	% 11,5	% 52,3	% 36,2

Oharra: Khi-karratuaren (X<sup>2</sup>) probaren arabera, aldeak nabarmenak dira FAMILIA-MOTAREN, UDALERRIAREN TAMAINAREN eta ESKUALDEAREN ARABERA.

Lagun arteko harremanetan euskara aukeratzeko arrazoiak kontsultatu ondoren, HNen % 41,5ek adierazi du modu naturalean ateratzen zaiola, eta % 33,7k lagunekin hizkuntza horretan hitz egin nahi duelako dela. Gainera, % 14,6k lagunek euskara erabiltzen dutelako egiten dute, eta % 10,2k lagunek hizkuntza hori erabiltzeko eskatzen dietelako.

<sup>141</sup> Seme-alabak dituen familia nuklearra bikote ezkondu batek eta bere seme-alabek osatzen dute (Eustat).

<sup>142</sup> Curaso bakarreko familia aita edo ama bakar batek eta bere seme-alabek osatzen dute (Eustat).

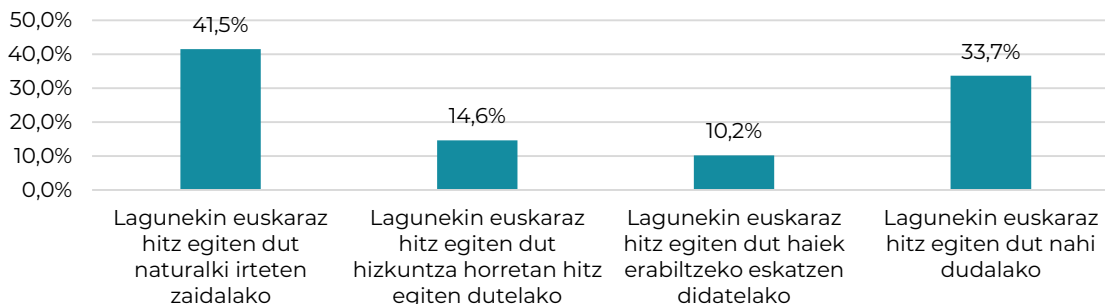
<sup>143</sup> Familia zabala edozein motatako familia-nukleo batek eta berekin bizi diren ahaideek osatzen dute (Eustat)

<sup>144</sup> Eskualde bakoitzaren osaera ezagutzeko, ikus eranskinak.



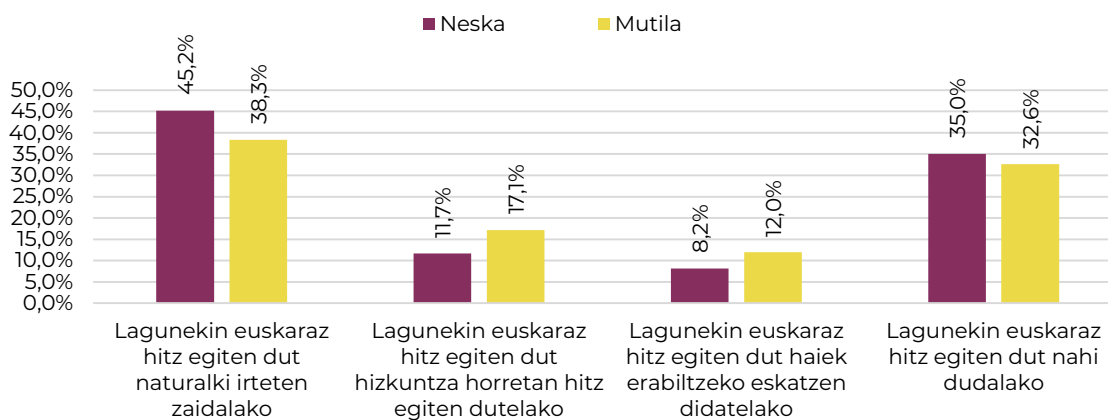
**BESTE ALDERDI BATZUK**

**Lagunekiko harremanetan euskara erabiltzeko arrazoiak. Gipuzkoa. 2022**



**Sexuaren** araberako analisiak adierazten du neskek eta mutilek zergatik erabiltzen duten euskara lagun arteko harremanetan. Hala, neskek gehiago egiten dute euskararen alde, modu naturalean ateratzen zaielako (% 45,2, mutilen % 38,3ren aldean) eta nahi dutelako (% 35, mutilen % 32,6ren aldean); aldiz, mutilek gehiago erabiltzen dute euskara, lagunek erabiltzen dutelako (% 17,1, nesken % 11,7ren aldean) edo lagunek erabiltzeko eskatzen dietelako (% 12 eta % 8,2ren aldean).

**Lagunekiko harremanetan euskara erabiltzeko arrazoiak sexuaren arabera. Gipuzkoa. 2022**



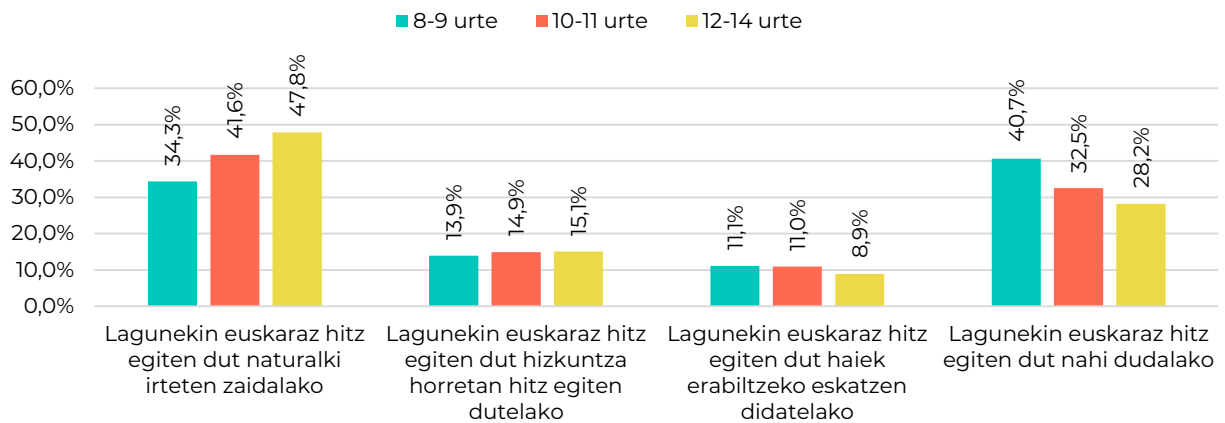
Oharra: Khi-karratuaren (X<sup>2</sup>) probaren arabera, aldeak esanguratsuak dira SEXUAREN arabera.



## BESTE ALDERDI BATZUK

**Adinean** aurrera egin ahala, handitu egiten da lagunekin euskaraz modu naturalean ateratzen zaielako egiten duten HNen ehunekoa (8 eta 9 urte bitartekoen % 34,3tik 12 eta 14 urte bitartekoen % 47,8ra igarotzen da) eta, aldi berean, jaitsi egiten da nahi dutelako euskaraz hitz egiten dutenen ehunekoa (% 40,7tik % 28,2ra).

### Lagunekiko harremanetan euskara erabiltzeko arrazoiak adinaren arabera. Gipuzkoa. 2022



Oharra: Khi-karratuaren ( $\chi^2$ ) probaren arabera, aldeak esanguratsuak dira ADINAREN arabera

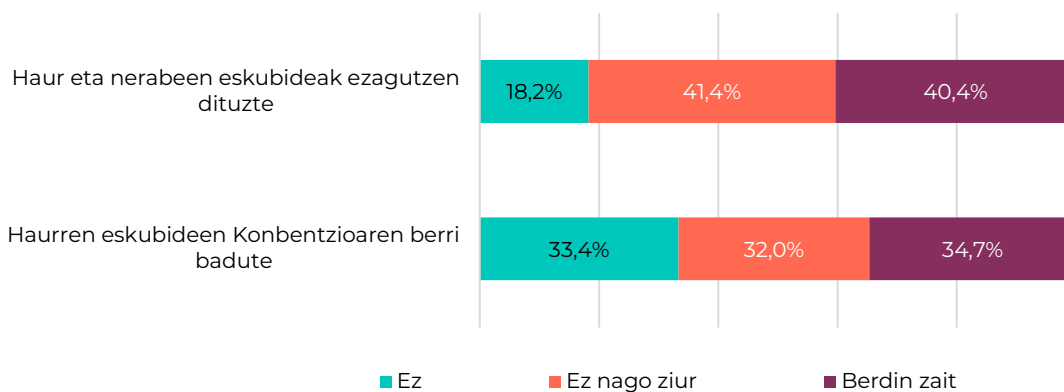


#### 4.5. Haur eta nerabeen eskubideak ezagutzeari buruzko zenbait ohar

Haur eta nerabeei HNEKn jasotako eskubideak ezagutzera ematea eta haien artean zabaltzea kolektiboa ahalduntzeko modu egokia da, beren eskubideak gauzatu ditzaten. Horri dagokionez, inkestaren arabera, HNen % 65,3k ez du ezagutzen HNEK, eta % 60k ez daki zein diren haurren eta nerabeen eskubideak.



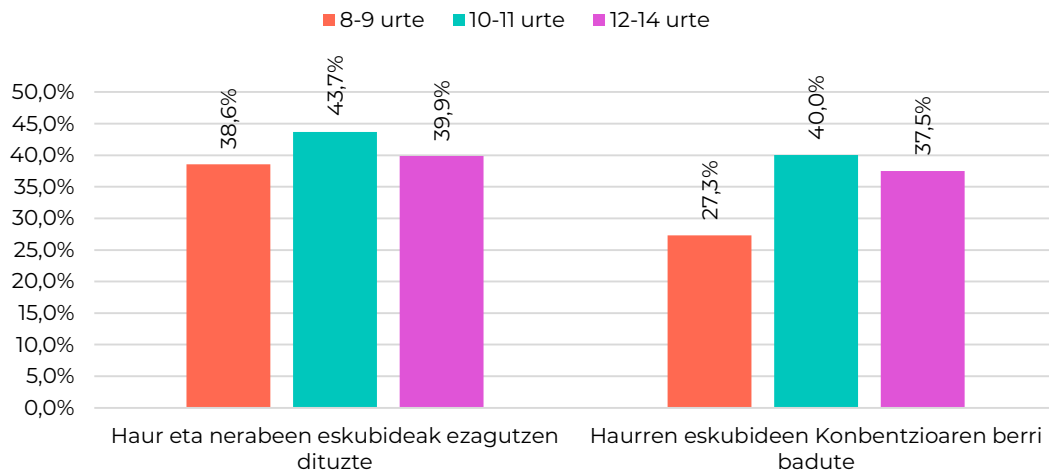
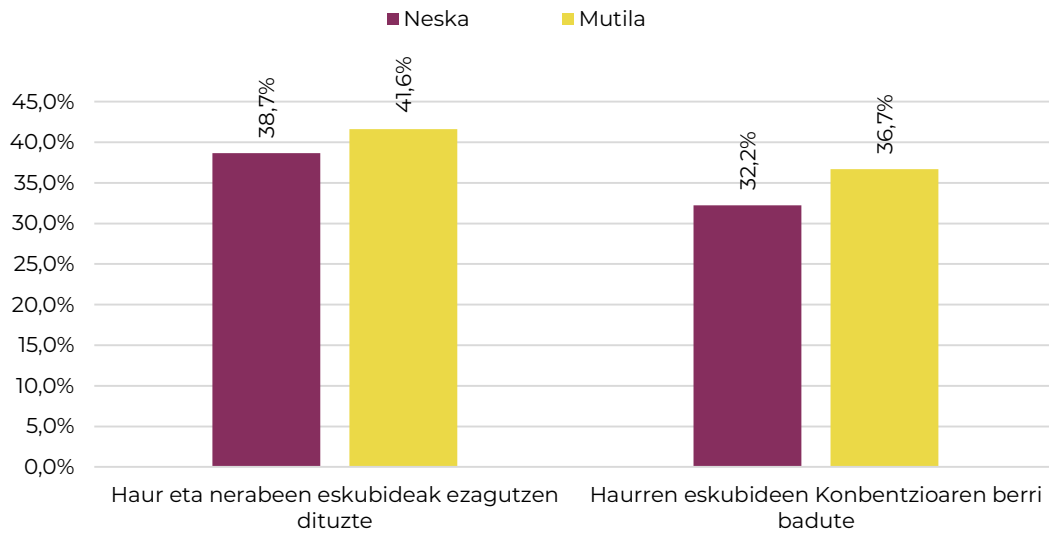
#### Haurren eta nerabeen eskubideak ezagutzearekin lotutako alderdiak. %. Gipuzkoa. 2022



**Sexuaren** arabera, alde txikiak daude nesken eta mutilen artean; izan ere, badirudi azken horiek direla HNen eskubideak eta HNEK gehien ezagutzen dituztenak. Adinaren arabera, 8 eta 9 urte bitartekoek neurri txikiagoan ezagutzen dituzte beren eskubideak eta Konbentzioa.

**BESTE ALDERDI BATZUK**

**Haurren eta nerabeen eskubideak ezagutzearekin lotutako alderdiak, sexuaren eta adinaren arabera. Baiezkoen %. Gipuzkoa. 2022**



Oharra: Khi-karratuaren ( $\chi^2$ ) probaren arabera, aldeak esanguratsuak dira SEXUAREN eta ADINAREN arabera.




# Ondorioak



## 5. Ondorioak




- 5.1 | **Bizitzarekiko gogobetetze maila orokorrean**
- 5.2 | **Norberak hautemandako ongizatea**
- 5.3 | **Gogobetetze maila handiagoa eta txikiagoa sortzen duten esparruak**
- 5.4 | **Azterketan ebaluatutako beste alderdi batzuk**
- 5.5 | **Ekintzarako orientabide batzuk**



## 5.1 Bizitzarekiko gogobetetze maila orokorrean

- Gipuzkoako HNen gogobetetze maila beren bizitzarekin, oro har, oso altua da (9,1 puntu 10etik): haur eta nerabeen % 78,7 oso pozik daude<sup>145</sup>. Hala ere, % 5,1ek (2.500 HN inguru) oso gogobetetze txikia edo moderatua erakusten du<sup>146</sup>.
- Gogobetetze maila apalxeagoak dituzte neskek (% 75,4 oso pozik daude) eta 12 eta 14 urte bitartekoek (% 65,6 oso pozik daude). Nesken eta mutilen arteko aldeak, batez ere, 12 urtetik aurrera agertzen dira.
- Beren burua ez-binariotzat jotzen duten pertsonak batez besteko puntuazio nabarmen txikiagoa dute (7,4 puntu).
- Guraso bakarreko familietan bizi diren pertsonak ez daude hain pozik (batez beste 8,2 puntu).



## 5.2 Norberak hautemandako ongizatea

- Gipuzkoan hautemandako ongizatearen indize orokorra 10etik 9 puntukoa da: haur eta nerabeen % 69,9k puntuazio oso altuak eman ditu. Hala ere, % 8,4 (4.200 HN inguru) oso maila baxuan edo moderatuan kokatu da.
- Gipuzkoan erregistratutako tasa, 12 urte dituztenak bakarrik kontuan hartuta (8,8), Europako beste eskualde eta herrialde batzuetakoaren oso antzekoa da: Katalunia (8,8), Espainia (8,7) edo Alemania (8,2).
- Oro har, balio baxuagoak dituzte neskek (% 68k puntuazio oso altuak ditu) eta nerabeek (% 53,1ek puntuazio oso altuak ditu). Nesken eta mutilen arteko aldeak, batez ere, 12 urtetik aurrera agertzen dira.
- Beren burua ez-binariotzat jotzen duten pertsonak batez besteko puntuazio nabarmen txikiagoa dute (7,4 puntu).
- Guraso bakarreko familietan bizi direnek puntuazio txarragoak eman dituzte (8,1 puntu, batez beste).

<sup>145</sup> Oso pozik daudenen puntuazioa 9-10 puntukoa da.

<sup>146</sup> Maila baxua edo moderatua 0 eta 6 puntu arteko balioei dagokie.



### 5.3 Gogobetetze maila handiagoa eta txikiagoa sortzen duten esparruak

HNak **oso pozik daude** honako hauekin:

- Beren ongizate materiala: batez besteko puntuazioa 9,4koa da, haur eta nerabeen % 86,7 oso pozik daude dituzten gauzekin eta % 85,3 beren etxearekin.
- Familiako bizitza: batez besteko puntuazioa 9,4koa da, eta % 85,7 oso pozik daude beraiekin bizi diren pertsonekin.
- Lagunak: batez besteko puntuazioa 9,2koa da, eta % 81,5 oso pozik daude.
- Beren auzoa edo herria: batez besteko puntuazioa 9,2koa da, eta % 78,8 oso pozik daude.



**Ez daude horren pozik** honako hauekin:

- Aisialdia: batez besteko puntuazioa 8,6koa da, baina 8,3 puntura jaisten da libre duten denbora-kopurua baloratzen denean. Haur eta nerabeen % 56,5 baino ez daude oso pozik, eta % 13,8 gutxi edo nahiko pozik daude alderdi horrekin.
- Eskola-bizitza: batez besteko puntuazioa 8,6 puntukoa da, baina haur eta nerabeen % 11,5 pixka bat edo neurri batean pozik dago eskolan ikasitakoarekin, eta % 10,4 ikasle-bizitzarekin.
- Autonomia: batez besteko puntuazioa 8,6 puntukoa da; hala ere, haur eta nerabeen % 11,8k gogobetetze maila txikia edo neurri batekoa du helduek entzuten dieten moduarekin, eta % 10,8 sentitzen duen segurtasunarekin.
- Osasuna: batez besteko puntuazioa 8,7 puntukoa da, baina 8,3 puntura jaisten da norberaren gorputzarekiko gogobetetzea baloratzen denean. Haur eta nerabeen % 77,4 oso pozik daude, baina % 10,2 ez daude oso gustura alderdi horrekin.





### Familia-bizitza

- Beraiekin bizi diren pertsonetik batez besteko gogobetetze maila oso handia da (9,4 puntu 10etik): haur eta nerabeen % 85,7 oso pozik daude, eta gogobetetze oso txikia edo neurri batekoa dutenak, berriz, % 2,9 dira.
- Ez dago alderik nesken eta mutilen artean, baina bai ADINAREN arabera: 12 eta 14 urte bitartekoen % 79,5 oso pozik daude beraiekin bizi diren pertsonekin.
- Guraso bakarreko familietan bizi diren haur eta nerabeak ez daude hain pozik (batez beste 9,0 puntu dituzte, eta familia nuklearretan 9,5).
- Ondoen baloratutako alderdiak honako hauek dira: etxean hautemandako segurtasuna (% 96,1 oso seguru edo nahiko seguru sentitzen dira etxean), senideengandik jasotzen dituzten laguntzak (% 93,8k nahiko argi du arazoren bat izanez gero familiako norbaitek lagunduko diola) eta familian igarotzen duten denbora (% 92,9k adierazi du bere familian denek elkarrekin ondo pasatzen dutela).
- Hobekuntza-marjina handiena duten alderdiak parte-hartzearekin lotzen dira: haur eta nerabeen % 13,6k ez dute erabat argi ikusten gurasoek entzuten dietenik eta beraiek esaten dutena kontuan hartzen dutenik. Gainera, % 6,7k ez du uste gurasoek erabakiak beraiekin hartzen dituztenik, eta % 14,1ek zalantzak ditu.
- Nerabeak ez daude hain pozik alderdi guztietan.



### Ongizate materiala

- Dituzten gauzekiko (10etik 9,5 puntu) eta beren etxearekiko (10etik 9,4 puntu) gogobetetze maila oso handia da: haur eta nerabeen % 86,7 oso pozik daude dutenarekin eta % 85,3 bizi diren etxearekin.
- Aldiz, % 2,3 eta % 2,9 inguru, hurrenez hurren, oso gutxi edo nahiko pozik daude bi alderdi horiekin.
- Dimentsio horretan emaitza onak izan arren, nabarmentzekoa da % 20,5 (10.370 HN inguru) familiak duen diruaz arduratzen dela sarritan edo beti.



## ONDORIOAK

- Neskek eta mutilek antzera baloratzen dituzte, baina nerabeek batez bestekoaren azpitik: 12 eta 14 urte bitarteko haur eta nerabeen % 82,4 oso pozik dago dituen gauzeekin, eta % 79,6 bere etxearekin.
- Guraso bakarreko familietan bizi diren HNak ez daude hain pozik beren ongizate materialarekin, dituzten gauzei dagokienez (batez beste 9,1 puntu) nahiz beren etxeari dagokionez (batez beste 8,9 puntu).
- 10 urtetik gorako HNen % 72,9k bere gela du, hau da, % 27,1ek ez du halako espaziorik.
- Nolako presentzia dute IKTek HNak bizi diren etxeetan? Ia etxe guztietan Internet dago (% 97,6) eta horietako askok ordenagailu edo tablet bat dute (% 88,4). Kontsultatutako HNen % 60,2k sakelako telefonoa du, eta 12 urtetik aurrera % 94k.
- Zenbateraino daude etxe horiek ikasteko prestatuta? Kontsultatutako HNen % 4,9 inguruk ez du ikasteko idazmahairik, eta ia % 3,4k dio ez dauzkala bere ikastetxerako behar duen materialak edo gauzak (adibidez, ikasgelarako materiala, txangoetarako materiala, etab.).
- Zer ondasun dituzte aisialdiari eta kirolari dagokienez? Gipuzkoako HNen % 91,6k bere bizikleta du, baina ikusi da % 4,6k kirola egiteko edo bere zaletasunak gauzatzeko material egokirik ez duela. HNak dituzten Gipuzkoako familiak 3 aldiz joan dira, batez beste, oporretara azken urtean.



### Osasuna

- Haur eta nerabeen % 83,9 oso pozik dago bere osasunarekin (10etik 9,2 puntu) eta % 77,4 bere gorputzarekin (10etik 8,3 puntu).
- Nesken eta mutilen arteko alderik handiena norberaren gorputzarekin lotuta dago. Nesken artean, % 72,9 oso pozik dago, eta mutilen artean, berriz, % 82,4 dago oso pozik.
- Adinaren arabera aldeak nabarmenak dira. 12 eta 14 urte bitarteko HNen ehunekoak askoz ere txikiagoak dira, batez ere beren gorputzari dagokionez (adin-tarte horretan, oso pozik daudenen ehunekoa % 56,7ra jaisten da).



## ONDORIOAK

- Guraso bakarreko familietako haur eta nerabeek gogobetetze maila txikiagoa dute beren osasunarekiko (batez besteko 8,7 puntu) eta beren gorputzarekiko (batez besteko 7,6 puntu).
- Azken 2 asteetan, 8 eta 14 urte bitarteko HNen ia erdiek maiz sentitu dute estresa (% 52,2k, 26.407 HN inguru) eta % 17,3k tristura. Estresa gehiago agertzen da nesken egunerokoan (% 54) mutilenean baino (% 50,6) eta adin handiagoa dutenen artean baino (% 31,2).
- 8 eta 14 urte bitarteko HNen % 65,7 zoriontsu sentitu da. Ehunekoak zertxobait murrizten da nesken artean (% 63,7) eta asko murrizten da 12 eta 14 urte bitartekoen artean (% 50,4).



### Autonomia

- Haur eta nerabeen % 72,4 oso pozik dago duen askatasunarekin (8,8 puntu batez beste 10 puntutik); % 69,6 sentitzen duen segurtasunarekin (8,6 puntu batez beste 10 puntutik) eta % 62,1 helduek entzuten dioten moduarekin (8,4 puntu batez beste 10 puntutik).
- Nesken eta mutilen arteko alderik handiena hautemandako segurtasunean dago: nesken % 66,7 oso pozik dago, eta mutilen kasuan % 72,6.
- Adinaren arabera aldeak nabarmenak dira. 12 eta 14 urte bitarteko nerabeen gogobetetzearen ehunekoak askoz baxuagoak dira askatasunari dagokionez (% 60,1 oso pozik daude), sentitzen duten segurtasunari dagokionez (% 59 oso pozik daude) eta helduek entzuteko moduari dagokionez (% 46,1 oso pozik daude).
- Guraso bakarreko familietako kide direnek gogobetetze maila txikiagoa dute alderdi guztiekin, batez ere beren askatasunari dagokionez (batez beste 8,2 puntu).





## Eskola-bizitza

- HNen % 67 oso pozik dago ikaskideekin (10etik 8,8 puntu), % 65,4 ikasle-bizitzarekin (10etik 8,6 puntu) eta % 61,1 ikasten dituen gauzekin (10etik 8,4 puntu).
- Ehuneko horiek % 55,8ra, % 45era eta % 37,8ra jaisten dira, hurrenez hurren, 12 urtetik gorakoan artean.
- Aitzitik, garrantzitsua da kontuan hartzea % 11,5ek maila baxuan edo ertainean puntuatzen dituela ikaskuntzak, % 10,4k ikasle-bizitza eta % 6,2k ikaskideak.
- % 33,6 lagunekin oinez joaten da eskolara.
- Ondoen baloraturako alderdiak honako hauek dira: ikastetxean sentitzen duten segurtasuna (% 87,4 oso pozik dago), irakasleen laguntza arazoren bat dutenean (% 84,7 oso pozik dago) eta gainerako ikaskideen laguntza (% 83,9 oso pozik dago).
- Balorazio txarrena jaso dutenen artean parte-hartzearekin lotutakoak nabarmentzen dira: % 23,5ek uste du irakasleek ez diotela behar adina entzuten, eta % 26,8k uste du erabakiak hobeto har daitezkeela.



## Lagunak

- Lagunekiko gogobetetze maila oso handia da (10etik 9,2 puntu): galdetutako HNen % 81,5 oso pozik dago, eta % 3,1ek baino ez du gogobetetze txikia edo ertaina.
- Haur eta nerabeen % 74,4k eskolatik kanpo ikusten ditu lagunak egun gehienetan, % 21,8k asteen behin edo bitan eta % 3,8k inoiz ez (1.922 HN inguru).
- Ohikoagoa da udalerritik txikiengan bizi direnek elkar ikustea (% 80,7k eskolatik kanpo ikusten ditu lagunak egun gehienetan, eta % 72,2 10.000 biztanletik gorako udalerritik batean bizi da).
- % 90 inguruk uste du nahikoa lagun dituela, arazo bat izanez gero lagun horiek lagunduko diotela, ondo tratatzen dutela eta haiekin egiten dituen jarduerak gustatzen zaizkiola eta asko dibertitzen dela.
- Mutilek (% 77) neskek baino gehiago (% 68,4) uste dute lagun berriak egitea erraza.

## ONDORIOAK

- Haur eta nerabeen % 57,3k dio bere lagunik onenek bereak ez bezalako jatorriak eta ohiturak dituztela.



### Aisialdia

- Aisialdian egiten dituzten gauzekiko gogobetetze maila handia da (10etik 9 puntu): HNen % 75,4 oso pozik dago, nahiz eta % 5,3 (2.600 HN baino gehiago) gutxi edo neurri batean bakarrik agertu pozik.
- Libre duten denborarekiko gogobetetze maila txikiagoa da (10etik 8,3 puntu): % 56,5 oso pozik dago eta % 13,8 gutxi edo neurri batean.
- Neskek mutilek baino gogobetetze txikiagoa dute bi alderdietan eta, bereziki, nerabeek aisialdiarekin (12 eta 14 urte bitarteko haur eta nerabeen dago % 42 oso pozik).
- % 37,4k uste du ez duela beti nahikoa denbora nahi dituen gauzak egiteko. % 73,3ri familiarekin denbora gehiago igarotzea gustatuko litzaioke, eta % 75,9ri lagunekin denbora gehiago igarotzea.
- % 78,3k uste du bere kabuz nahiko edo asko erabaki dezakeela aisialdian zer egin, eta horrek esan nahi du hamarretik bik uste duela bere maniobra-marjina txikia dela.
- Egunero % 36,4k telebista ikusten du, % 32k kirola egiten du, % 27,2k eskolako etxeko lanak egiten ditu eta ikasi egiten du, eta % 22k etxeko lanetan laguntzen du.
- Egunero telebista ikusten duten (% 41,7), bideojokoetan jokatzen duten (% 21,1) eta kirola egiten duten (% 43,2) mutilen ehunekoa neskena baino nabarmen handiagoa da (% 31; % 8,5 eta % 20,9, hurrenez hurren). Aldiz, ohikoagoa da neskek egunero ikastea (nesken % 29,9k ikasten du, eta mutilen % 24,8k).



## Auzoa/herria

- Beren herriarekiko edo auzoarekiko gogobetetze maila orokorra handia da (9,2 puntu 10etik): haur eta nerabeen % 78,8 oso pozik dago, eta % 4,6 baino ez dago ia batere edo neurri batean pozik.
- Haur eta nerabeen % 64,3 nahiko edo oso pozik daude beren inguruan beren adineko jendearentzat dauden jarduerekin; horrek esan nahi du % 12,6k hobetzeko tarte handia ikusten duela (6.300 HN baino gehiago).
- Zaharrenak eta udalerrri handietan bizi direnak ez daude hain pozik (8,7 eta 9,1, hurrenez hurren).
- Haur eta nerabeen % 36,4k baino ez du interesa parte hartzeko eta inguruko jarduerari eta beste gai batzuei buruzko erabakiak hartzeko.
- Ondo baloratutako alderdiak honako hauek dira: auzokideekiko harremanak (% 82,2k uste du bizilagunak adeitsuak direla HNekin), segurtasuna (% 82,0 seguru sentitzen da auzoan/herrian ibiltzen) eta helduen tratua (% 77,9k uste du herriko helduek entzuten dietela eta serio hartzen dituztela).
- Hauek dira balorazio txarrean jaso duten alderdiak: auzotarren laguntza arazo baten aurrean (% 63,9k uste du lagunduko lioketela), udalerriko bizitzan parte hartzea (% 60,7k uste du beraientzat interesgarriak diren auzoko edo herriko gauzei buruzko erabakiak har ditzaketela) eta mugitzeko askatasuna (% 53,4k uste du bere herriko kaleetan mugitzeko askatasuna duela).
- Neskek okerrago baloratzen dute segurtasuna (% 71,3 nahiko seguru edo oso seguru dago) eta parte hartzeko duten marjina (% 49,5 dago nahiko edo oso ados beren udalerriko erabakietan parte-hartzeko duen aukerarekin).



## 5.4 Azterketan ebaluatutako beste alderdi batzuk

- **Berdinen arteko indarkeria:** Indarkeriarik ohikoena hitzezkoa da (% 26,9k esan du azken hilabetean bitan edo gehiagotan irainak jaso dituela), eta ondoren, fisikoa (% 21,2) eta bazterkeria eta bakartzea (% 15,1). Badirudi hedatuago dagoela beren burua ez-binariotzat dutenen artean.
- **Sexu-hezkuntza:** 12 urtetik gorako neskek eta mutilek informazio sexuala bilatzen dutenean, gurasoengana (% 16,9) edo Internetera (% 12,6) baino lehenago jotzen dute lagunengana (% 30,4). Bikotekidearekin lotutako gaiak (% 30,4) eta sexu-aniztasuna (% 17,8) dira interes handiena sortzen dutenak.
- **Berdintasuna:** nesken % 54,7 nahiko edo oso kezkatuta daude generodesberdintasunagatik eta matxismoagatik, mutilen % 37,7ren aldean.
- **Euskara:** Bi HNtik ia batek lagunekin hitz egiteko nahiago du euskara erabili, gaztelania baino. Euskararen erabilera errotuago dago udalerritxikietan (HNen % 70ek nahiago du euskara erabili) handietan baino (% 41,2k nahiago du euskara erabili).
- **Eskubideak:** Gipuzkoako HNen % 60 inguruk ez daki zein diren Haurren Eskubideei buruzko Konbentzioan jasotako eskubideak.

## 5.5 Ekintzarako orientabide batzuk

- **Guraso bakarreko familiek gainerako familiek baino erronka konplexuagoei egin behar diete aurre.** Guraso bakarreko familien parte diren HNek okerrago ebaluatzen dute beren ongizatea alderdi guztietan; beraz, zentzuzkoa dirudi familia horientzako laguntza-baliabideak indartzea eta, bazterketa-arriskuari dagokionez, gainerako etxeoketik alde murrizten ahalegintzea.  

- **Neskek eta mutilek ez dute beren ongizatea modu berean ebaluatzen.** Garrantzitsua da haur eta nerabeentzako programak eta ekimenak diseinatzean, gauzatzean eta ebaluatzean genero-ikuspegiarekin hartzea, gizarte- eta kultura-faktoreek (ohiturak, portaerak, balioak, jarrerak) emakumeengan eta gizonengan duten eragin desberdina kontuan hartzeko eta politika jakin batzuek haurrengan eta nerabeengan izan ditzaketen eragin desberdinak ikusarazteko.  

- **Pertsona ez-binarioak dira ongizatea okerren ebaluatzen dutenak.** Beharrezkoa da talde horren bizi-kalitatean sakonduko duten azterlan berriak egitea, haien nortasuna familian, lagunartean eta ikastetxean agerian jartzeak dituen erronkei arreta jarritz.  

- **Ongizatea jaitzi egiten da DBHko 1. maila egiten hasten direnean.** Funtsezkoa da nerabeen ongizate maila handituko duten berariazko neurriak bultzatzea. Interesgarria izan daiteke nerabeen garapen positiboa sustatzea ikastetxeekin lankidetzan, hauek eremu babesle gisa funtziona dezaten.  


- **Haurren eta nerabeen parte-hartzea erronka argia da.**

Funtsezkoa da programa eta proposamen berriak antolatzea, HNek maila guztietan (familian, ikastetxean, udalerrian, etab.) parte har dezaten sustatzeko; izan ere, hori egiteak positiboki lagundu ahal izango die beren autonomia pertsonala garatzen eta beren eskubideak erabat baliatzen.



- **Aisialdirik eta denbora librerik ez izateak eragin negatiboa izan dezake osasunean eta ongizate emozionalean.**

Komenigarria litzateke ekosistema berri bat sustatzea, haurren eta nerabeen aisialdirako, atsedeen aktiborako eta sozializatorako eskubidea bermatzeko. Horretarako, eginbeharren gainkargak eta eskolaz kanpoko jardueren bolumen altuak sortzen duten estresari erreparatu beharko litzaioke.



- **Adiskidetasun-harremanak gero eta ohikoagoak dira ohitura eta jatorri desberdinak dituzten haur eta nerabeen artean.**

Komeni da gizarteratzea eta bizikidetzak sustatzeko programak bultzatzen jarraitzea, gero eta HN gehiago ohitura eta jatorri desberdinak dituzten pertsonekin bizi diren une honetan, eta arreta aniztasunean jartzea balio sozial gisa.



Eranskinak





## **6. Eranskinak**



- 6.1 | **Ohar estadistikoak**
- 6.2 | **Gipuzkoako eskualdeak eta udalerrriak**
- 6.3 | **ZMZ galdetegia: Lehen Hezkuntzako 3. eta 4. maila**
- 6.4 | **ZMZ galdetegia: Lehen Hezkuntzako 5. eta 6. maila**
- 6.5 | **ZMZ galdetegia: Derrigorrezko Bigarren Hezkuntzako 1., 2. eta 3. maila**
- 6.6 | **Erreferentzi bibliografikoak**



## 6.1 Ohar estatistikoak

Jarraian, jasotako datuen bilketarekin, tratamenduarekin eta azterketarekin zerikusia duten zenbait alderdi metodologiko eta estatistiko zehazten dira.

### Datu-bilketa

Inkesta-prozesua 8 eta 14 urte bitarteko ikasleak dituzten Gipuzkoako ikastetxe guztien bitartez egin da. Kuoten araberako laginketari esker, aztertutako unibertsoari buruzko informazioa lortu da — Gipuzkoako 8-14 urteko HNak —, eta ikastetxeek oso ondo erantzun dute. Ikastetxe bakoitzean osatutako galde-tegi guztiak jaso dira.

### Laginaren banaketa (datu gordinak)

		Maiztasuna	%
<b>GUZTIRA</b>		<b>10.178</b>	<b>100</b>
<b>SEXUA</b>	Neska	4.933	48,5
	Mutila	4.972	48,9
	Pertsona ez-binarioa	80	0,8
	Ed / Ee	193	1,9
<b>ADINA</b>	8-9 urte	1.851	18,2
	10-11 urte	2.568	25,2
	12-14 urte	5.759	56,6
<b>FAMILIA-MOTA</b>	Familia nuklearra	6.034	59,3
	Guraso bakarreko familia	412	4,0
	Familia zabala	989	9,7
	Beste mota bateko familia	675	6,6
	Ed / Ee	2.068	20,3
<b>FAMILIA-ERRENTA ERABILGARRIA</b>	Baxua (< 37.500€)	3.225	31,7
	Ertaina (37.501€ - 41.500€)	3.092	30,4
	Altua (> 41.501€)	3.779	37,1
	Ed / Ee	82	0,8
<b>UDALERRIAREN TAMAINA</b>	Txikia (< 4.000)	1.422	14,0

**ERANSKINAK**

	Ertaina (4.001 - 10.000)	1.865	18,3
	Handia (> 10.000)	6.809	66,9
	Ed / Ee	82	0,8
	Urola Kosta	361	3,5
	Urola Erdia eta Garaia	1.634	16,1
	Tolosaldea	916	9,0
	Oarsoaldea	356	3,5
	Goierri	554	5,4
<b>ESKUALDEA</b>	Donostia	2.109	20,7
	Debagoiena	1.167	11,5
	Debabarrena	877	8,6
	Buruntzaldea	1.723	16,9
	Bidasoa Beherea	399	3,9
	Ed / Ee	82	0,8

**Tratamendu estatistikoa**

1) Landa-lana amaitzean, laginak zituen alborapenak **haztapenen** bidez zuzendu dira, eta unibertsoaren jatorrizko oreka lehengoratu da, HNek laginean duten pisu erlatiboa unibertsoan duten benetako pisuarekiko koherentea izatea bermatzeko.

Zehazki, kasu honetan, laginak honako hauek zituen:

- a) 12 eta 14 urteko neska-mutilen nolabaiteko gehiegizko ordezkariak;
- b) 8 eta 9 urteko nesken eta mutilen nolabaiteko ordezkariak txikia.

Hurrengo tauletan **unibertsoaren banaketa** eta landa-lanaren ondoren lortutako laginaren banaketa erakusten dira, Gipuzkoako 8-14 urteko HNen sexuaren eta adinaren arabera. Era berean, laginaren alborapenak zuzentzeko erabilitako haztapenak erakusten dira.

## ERANSKINAK

### Unibertsoaren, laginaren eta haztapan-faktorearen banaketa, sexuaren eta adinaren arabera. % Gipuzkoa. 2022

	Unibertsoa		Lagina		Haztapan-faktorea	
	Gizonak	Emakumeak	Gizonak	Emakumeak	Gizonak	Emakumeak
<b>8-9 urte</b>	% 17,5	% 17,0	% 8,6	% 9,1	2,0	1,9
<b>10-11 urte</b>	% 13,2	% 12,3	% 12,3	% 11,9	1,1	1,0
<b>12-14 urte</b>	% 20,6	% 19,3	% 27,5	% 26,8	0,7	0,7

- 2) Oro har, datuek ondorio orokorrak ateratzeko aukera ematen dute, lagin osoarentzako +/-% 0,9ko konfiantza maila eta errore-marjinarekin. Horrek esan nahi du ikusi eta emaitzen atalean erakusten diren balioak unibertsoaren datu errealarekiko puntu bat alda daitezkeela goitik edo behetik. Sexuaren eta adinaren arabera azterketari dagokionez ere, datuek sendotasun nabarmena erakusten dute, errore-marjina txikiarekin, eta horrek aukera ematen du ondorio orokorrak ateratzeko, bai Gipuzkoako HNen sexuaren arabera, bai adinaren arabera.

### Unibertsoa, lagina, erantzunen eta errore-marjinaren %, sexuaren eta adinaren arabera. Absolutua eta ehunekoa. Gipuzkoa. 2022

	Unibertsoa <sup>147</sup>	Lagina <sup>148</sup>	Erantzunen %	Errore-marjinaren % <sup>149</sup>
<b>Gipuzkoako 8 eta 14 urte bitarteko HNak</b>	<b>50.589</b>	<b>10.178</b>	<b>% 20,1</b>	<b>% ± 0,9</b>
Neska	24.470	4.933	% 20,2	% ± 1,2
Mutila	26.119	4.972	% 19,0	% ± 1,2
Ez neska ez mutil <sup>150</sup>	-	80	-	-
8-9 urte	17.469	1.851	% 10,6	% ± 2,2
10-11 urte	12.933	2.568	% 19,9	% ± 1,7
12-14 urte	20.186	5.759	% 28,5	% ± 1,1

- 3) Zifra globaletatik harago, **laginaren kalitatea** frogatze aldera, egiaztatu da laginen banaketa unibertsoaren banaketarekiko koherentea zela, aldagai

<sup>147</sup> Gipuzkoako 8-14 urteko HNen unibertsoa Biztanleen Udal Estatistikatik abiatuta kalkulatu da (EUSTAT, 2022).

<sup>148</sup> Kasuen baturak alde handia izan dezake laginaren gutzizkoarekiko, ez baitu sexuari eta adinari buruzko informaziorik lagin osorako.

<sup>149</sup> Errore-marjina % 95eko konfiantza mailarekin kalkulatu da.

<sup>150</sup> Genero ez-binarioaren kategorian kasu gutxi daudenez, eta haien unibertsoa ezin denez identifikatu, ezinezkoa da errore-marjina kalkulatzeko eta zaila da bereizita aztertzea; beraz, generoaren arabera gurutzaketetatik kanpo geratu dira. Hala ere, gainerakoekin alderatuta alde nabarmenak izan diren kasuetan, datuak kontu handiz interpretatu behar direla jakitun diren analisietan txertatzea erabaki da, talde horrentzat lagin adierazgarririk ez dagoelako.

## ERANSKINAK

garrantzitsu jakin batzuei dagokienez. Laginak adierazgarria izan behar du, baina orekatua ere bai. Ondorengo taulek unibertsoaren eta laginaren banaketa erakusten dute.

**Unibertsoaren, laginaren eta haztapen-faktorearen banaketa, sexuaren eta adinaren arabera. Absolutuak eta ehunekoak. Gipuzkoa. 2022**

	Unibertsoa	Unibertsoaren %	Lagina	Laginaren %	Dif. %	
Eskualdea	<b>Bidasoa Beherea</b>	5.267	% 10,4	399	% 4,0	% -6,4
	<b>Buruntzaldea</b>	5.364	% 10,6	1.723	% 17,1	% 6,5
	<b>Debabarrena</b>	4.055	% 8,0	877	% 8,7	% 0,7
	<b>Debagoiena</b>	4.530	% 9,0	1.167	% 11,6	% 2,6
	<b>Donostia</b>	10.931	% 21,6	2.109	% 20,9	% -0,7
	<b>Goierri</b>	3.595	% 7,1	554	% 5,5	% -1,6
	<b>Oarsoaldea</b>	4.845	% 9,6	356	% 3,5	% -6,1
	<b>Tolosaldea</b>	3.882	% 7,7	916	% 9,1	% 1,4
	<b>Urola Erdia eta Garaia</b>	4.561	% 9,0	1.634	% 16,2	% 7,2
	<b>Urola Kosta</b>	3.559	% 7,0	361	% 3,6	% -3,4
Udalerriaren tamaina	<b>Txikia (&lt; 4.000)</b>	4.606	% 9,1	1.422	% 14,1	% 5,0
	<b>Ertaina (4.001 - 10.000)</b>	8.004	% 15,8	1.865	% 18,5	% 2,7
	<b>Handia (&gt; 10.000)</b>	37.979	% 75,1	6.809	% 67,4	% -7,7

Laginak lurralde historikoko zenbait eskualdetan eta udalerrri handienetan ordezkari txikia duen arren, laginaren egungo banaketari eustea pentsatu da, bi arrazoiengatik.

Lehenik eta behin, datuen azterketak ez du alde nabarmenik erakusten udalerrriaren eta eskualdeen tamainari dagokionez, aldagai zehatz batzuen kasuan izan ezik. Horrek adierazten du aldagai horiek ez dutela eragin nabarmenik azterketako guztizko emaitzetan.

Bigarrenik, bi aldagai horiek laginaren haztapenetan txertatzeak kategoria horietako batzuen laginketa-errorea nabarmen handitzea dakar, eta horrek laginaren multzoa kaltetzen du.

- 4) Bestalde, interes bereziko aldagai kuantitatibo batzuk aztertzeko, **kasu atipikoak edo outlierrak** azterketatik kanpo uztea erabaki da, 1,96tik (Z balio estandarizatua) gorako desbideratze estandarra baitute. Hau da, % 95eko konfiantza mailarekin, emaitzak espero den datu-eredutik kanpo

geratzen dira eta, beraz, baztertzea komeni da. Hauek dira hautatutako aldagaiak:

- C3 (ordenagailuen kopurua)
- C4 (komunen kopurua)
- C6 (autoen kopurua)
- C7 (opor-bidaien kopurua)

5) **Galdutako** edo erantzun gabeko **balioak** tratatzeko, erabaki da jasotako aldagai bakoitzerako galdutako kasuak identifikatzea eta aldagai horietako bakoitza baliozko kasuekin bakarrik aztertzea. Berez handia den lagin baten gainean lortutako galdetegi osoen kopuru handia kontuan hartuta, adierazle sintetikoak gehitu edo eraiki diren kasuetarako, erantzunetan baliozko balioak dituzten kasuak bakarrik kontabilizatu dira.

6) Hiru galdetegietako eskaletan jasotako erantzunak homogeneousak izatea bermatzeko, erabaki da bi eskaletan lortutako emaitzak parekatzea, **gogobetetze-eskalak** 1 -5 izatetik 0-10 eskalara aldatuz. Honela jokatu da:



7) **Aldagaien edo adierazle sintetikoen kalkulua** honela egin da:

- Hautzaroko ongizate subjektiboaren aldagaia **(CW-SWBS)** kalkulatzeko, galdetegiko galdera honetako itemak gehitzearen emaitza hartu da oinarri: "Zenbateraino zaude ados zure bizitzari buruzko esaldi hauetako bakoitzarekin oro har?":

- Nire bizitza ondo doa.
- Bizitza ona dut.
- Gertatzen zaizkidan gauzak bikainak dira.
- Nire bizitza gustuko dut.
- Nire bizitzaz gozatzen dut.
- Nire bizitzarekin zoriontsu naiz.

- **Haurren eta nerabeen bizi-kalitatearekin lotutako esparruak** biltzen dituzten indizeak kalkulatzeko, galdetegiko hainbat aldagai gehitu dira:

- FAMILIA-esparruarekiko gogobetetzea: zurekin bizi diren pertsonekin pozik.
- Esparru MATERIALAREKIKO gogobetetzea: zure etxearekin, zuretzat dituzun gauza guztiekin pozik.
- HEZKUNTZA-esparruarekiko gogobetetzea: gelakideekin, ikastetxean ikasitakoekin, ikasle-bizitzarekin pozik.
- LAGUNEN esparruarekiko gogobetetzea: lagunekin pozik.
- AUZO EDO HERRIAREKIKO gogobetetzea: zure auzo edo herriarekin, zure herrian edo auzoan zure adinekoentzat dauden jardurekin pozik.
- AISIALDIAREKIKO gogobetetzea: libre dudan denborarekin (kopurua), nire aisialdian egiten ditudan gauza eta jardurekin pozik.

### Datuen analisia

- 1) Txostenean zehar aldagaien gurutzaketetan ikusi diren datuak eta aldeak aztertzeke, beti hartu da kontuan **aldeak estatistikoki esanguratsuak izatea**, gutxienez 0,005eko mailan % 95eko konfiantza maila baterako. Beraz, estatistikoki esanguratsuak ez diren aldeak ez dira aipatu..
- 2) Aldagaien arteko erlazio esanguratsuz edo ez esanguratsuz gain, beste **estatistika-teknika** batzuk ere erabili dira ongizate globalean gehien laguntzen duten esparruak identifikatzeko — Erregresio Lineal Anizkoitza —, HNen ongizate globalean batez bestekoen arteko aldeak behatzeko — Bariantzaren analisia (ANOVA) —:

- Haurren ongizate subjektiboan (CW-SWBS) ekarpen nabarmenena egiten duten eremuak **Erregresio Lineal Anizkoitzeko** analisi baten bidez aztertzeke:

**ERANSKINAK**

- CW-SWBS aldagai mendekotzat hartuta, eta haurren eta nerabeen bizi-kalitatearekin lotutako aldagaiak independentetzat hartuta egin da azterketa.
- Erregresio-ereduaren zenbatespena urratsez urratseko metodoaren bidez egiten da, hau da, bizitzarekiko gogobetetze globalaren bariantza gehiena azaltzen duten aldagaiak identifikatzen dira, eta gainerakoak gehitu egiten dira aldagai esanguratsu gehigarriak ez dagoen arte (esanahi estatistikoa 0,05 mailakoa da).
- Zuhurtasunaren irizpidea erabiliz, fenomeno iragartzeko gaitasun handiena duen eta ahalik eta konplexutasun txikiena duen eredu aukeratzen da, hau da, ahalik eta aldagai gutxien dituen
- Eredua definitzeko, beta koefizientea erabiltzen da. Adierazle estatistiko horrek aldagai aurreikusle bakoitzaren berariazko ekarpen bakarraren maila erakusten du.
- $R^2$  estatistiko doituak eredu datuetara moldatzearen egokitasuna neurtzeko balio du, hau da, ereduak azaldutako bariantza batez bestekoak azaldutakoa baino handiagoa delako hipotesia kontrastatzeko.

**Resumen del modelo de regresión, R,  $R^2$  y  $R^2$  ajustado. Gipuzkoa. 2022**

Eredua	R	R karratua	R karratu doituak	Estimazioaren errore estandarra
4	0,642 <sup>c</sup>	0,412	0,412	1,068

Iturria: Geuk egina ZMZ? Haur eta nerabeen ahotsa inkestan oinarrituta. 2022



**Erregresio-ereduaren koefizienteak, CW-SWBS mendeko aldagai gisa hartuta. Gipuzkoa. 2022**

Koefizienteak						
Eredua	Estandarizatu gabeko koefizienteak		Koefiziente estandarizatuak	t	Sig.	
	B	Desb. errorea	Beta			
3	(Konstantea)	0,183	0,111		1,647	0,000
	Zurekin bizi diren pertsoekin	0,387	0,011	0,308	34,474	0,000
	Zure ikasle-bizitzarekin	0,195	0,007	0,250	27,966	0,000
	Aisialdian egiten dituzun gauzekin, jarduerekin...	0,187	0,009	0,189	21,536	0,000
	Zure lagunekin	0,205	0,010	0,179	20,442	0,000

Iturria: Geuk egina ZMZ? Haur eta nerabeen ahotsa inkestan oinarrituta. 2022.

- HNa ongizate subjektiboko (CW-SWBS) batez bestekoen aldeak **bariantzaren analisi baten bidez (faktore baten ANOVA)** ikusteko:
  - Bi aldagaiko azterketa egin da, CW-SWBSa mendeko aldagai gisa eta aldagai soziodemografikoak (sexua, adina, udalerraren tamaina, familia-mota) aldagai independente edo faktore gisa hartuta.
  - Aldagai independente guztiak aztertzea diskriminatzailea izan da eta HNa talde desberdinetan sailkatzea ahalbidetzen dute, haien ongizatearen indize subjektiboan (CW-SWBS) lortutako puntuazioaren arabera, % 95eko konfiantza-mailarekin.
  - Batez bestekoen eta puntuazio handiagoa edo txikiagoa duten taldeen artean aldeak daudela identifikatu ondoren, post hoc probek aukera ematen dute desberdintasun horiek non dauden zehazteko. Post hoc mailako probak elkarrengandik bereizten ez diren batez bestekoen azpimultzo homogeenak identifikatzen ditu.
  - Scheffé-ren probaren bidez, bi talde edo gehiagoren batezbestekoen berdintasunaren hipotesia egiaztatu da. Kasu guztietan emaitza estatistikoki esanguratsua izan da; beraz, esan daiteke talde baten batezbestekoa, gutxienez, gainerakoen desberdina dela.

## 6.2 Gipuzkoako eskualdeak eta udalerriak

Eskualdea	Udalerria	Biztanleria osoa	Neskak 8-14	Mutilak 8-14	Guztira 8-14	8-14 % biztanleria osoarekiko	Udalerriaren tamaina
Bidasoa Beherea	Hondarribia	17014	537	624	1161	6,8	Handia
Bidasoa Beherea	Irun	60522	1942	2164	4106	6,8	Handia
Buruntzaldea	Andoain	14866	598	569	1167	7,9	Handia
Buruntzaldea	Astigarraga	7056	292	319	611	8,7	Ertaina
Buruntzaldea	Hernani	20588	718	702	1420	6,9	Handia
Buruntzaldea	Lasarte-Oria	19294	605	619	1224	6,3	Handia
Buruntzaldea	Urnieta	6172	218	212	430	7,0	Ertaina
Buruntzaldea	Usurbil	6146	235	277	512	8,3	Ertaina
Debarrena	Deba	5437	184	193	377	6,9	Ertaina
Debarrena	Eibar	27195	922	949	1871	6,9	Handia
Debarrena	Elgoibar	11384	454	469	923	8,1	Handia
Debarrena	Mendaro	2002	102	103	205	10,2	Txikia
Debarrena	Mutriku	5314	177	211	388	7,3	Ertaina
Debarrena	Soraluze	3838	126	165	291	7,6	Txikia
Debagoiena	Antzuola	2146	114	89	203	9,5	Txikia
Debagoiena	Aretxabaleta	7118	250	313	563	7,9	Ertaina
Debagoiena	Arrasate	21729	681	696	1377	6,3	Handia
Debagoiena	Bergara	14804	468	551	1019	6,9	Handia
Debagoiena	Elgeta	1121	47	40	87	7,8	Txikia
Debagoiena	Eskoriatza	4131	153	147	300	7,3	Ertaina
Debagoiena	Leintz-Gatzaga	226	9	3	12	5,3	Txikia
Debagoiena	Oñati	11367	483	486	969	8,5	Handia
Donostia	Donostia	182088	5261	5670	10931	6,0	Handia
Goierri	Altzaga	170	13	6	19	11,2	Txikia
Goierri	Arama	205	14	6	20	9,8	Txikia
Goierri	Ataun	1707	74	84	158	9,3	Txikia
Goierri	Beasain	13845	523	605	1128	8,1	Handia
Goierri	Gabiria	526	16	23	39	7,4	Txikia
Goierri	Gaintza	129	7	3	10	7,8	Txikia
Goierri	Idiazabal	2336	103	116	219	9,4	Txikia
Goierri	Itsasondo	675	33	26	59	8,7	Txikia
Goierri	Lazkao	5810	251	256	507	8,7	Ertaina
Goierri	Mutiloa	240	12	11	23	9,6	Txikia
Goierri	Olaberria	950	31	32	63	6,6	Txikia
Goierri	Ordizia	10057	383	409	792	7,9	Handia
Goierri	Ormaiztegi	1252	53	50	103	8,2	Txikia
Goierri	Segura	1476	65	77	142	9,6	Txikia
Goierri	Zaldibia	1636	62	65	127	7,8	Txikia
Goierri	Zegama	1556	76	87	163	10,5	Txikia
Goierri	Zerain	279	13	10	23	8,2	Txikia
Oarsoaldea	Errenteria	39755	1250	1371	2621	6,6	Handia
Oarsoaldea	Lezo	6087	198	209	407	6,7	Ertaina
Oarsoaldea	Oiartzun	10297	372	397	769	7,5	Handia
Oarsoaldea	Pasaia	16612	513	535	1048	6,3	Handia
Tolosaldea	Abaltzisketa	307	12	12	24	7,8	Txikia
Tolosaldea	Aduna	478	28	30	58	12,1	Txikia
Tolosaldea	Albiztur	302	19	17	36	11,9	Txikia
Tolosaldea	Alegia	1816	73	83	156	8,6	Txikia
Tolosaldea	Alkiza	348	22	18	40	11,5	Txikia
Tolosaldea	Altzo	396	23	12	35	8,8	Txikia
Tolosaldea	Amezketeta	927	32	31	63	6,8	Txikia
Tolosaldea	Anoeta	2112	80	85	165	7,8	Txikia
Tolosaldea	Asteasu	1518	65	71	136	9,0	Txikia
Tolosaldea	Baliarrain	155	7	10	17	11,0	Txikia
Tolosaldea	Belauntza	272	8	8	16	5,9	Txikia
Tolosaldea	Berastegi	1073	43	30	73	6,8	Txikia
Tolosaldea	Berrobi	603	27	23	50	8,3	Txikia

ZMZ?: Nola ebaluatzen duten Gipuzkoako haur eta nerabeek beren ongizatea

## ERANSKINAK

Eskualdea	Udalerría	Biztanlería osoa	Neskak 8-14	Mutilak 8-14	Guztira 8-14	8-14 % biztanlería osoarekiko	Udalerríaren tamaina
Tolosaldea	Bidania-Goiatz	537	25	20	45	8,4	Txikia
Tolosaldea	Elduain	240	9	15	24	10,0	Txikia
Tolosaldea	Gaztelu	179	13	8	21	11,7	Txikia
Tolosaldea	Hernalde	321	8	8	16	5,0	Txikia
Tolosaldea	Ibarra	4179	156	176	332	7,9	Ertaina
Tolosaldea	Ikaztegieta	476	20	15	35	7,4	Txikia
Tolosaldea	Irura	1837	96	108	204	11,1	Txikia
Tolosaldea	Larraul	261	8	11	19	7,3	Txikia
Tolosaldea	Leaburu	368	9	15	24	6,5	Txikia
Tolosaldea	Legorreta	1485	60	64	124	8,4	Txikia
Tolosaldea	Lizartza	648	30	19	49	7,6	Txikia
Tolosaldea	Orendain	225	16	9	25	11,1	Txikia
Tolosaldea	Orexa	111	4	7	11	9,9	Txikia
Tolosaldea	Tolosa	19688	698	741	1439	7,3	Handia
Tolosaldea	Villabona	5755	191	230	421	7,3	Ertaina
Tolosaldea	Zizurkil	2926	106	118	224	7,7	Txikia
Urola Erdia eta Garaia	Azkoitia	11962	544	570	1114	9,3	Handia
Urola Erdia eta Garaia	Azpeitia	15329	630	660	1290	8,4	Handia
Urola Erdia eta Garaia	Beizama	118	5	9	14	11,9	Txikia
Urola Erdia eta Garaia	Errezil	585	23	27	50	8,5	Txikia
Urola Erdia eta Garaia	Ezkio-Itsaso	638	20	24	44	6,9	Txikia
Urola Erdia eta Garaia	Legazpi	8336	267	287	554	6,6	Ertaina
Urola Erdia eta Garaia	Urretxu	6835	244	272	516	7,5	Ertaina
Urola Erdia eta Garaia	Zestoa	3781	136	177	313	8,3	Txikia
Urola Erdia eta Garaia	Zumarraga	9626	323	343	666	6,9	Ertaina
Urola Kosta	Aia	2033	92	115	207	10,2	Txikia
Urola Kosta	Aizarnazabal	771	56	41	97	12,6	Txikia
Urola Kosta	Getaria	2839	109	116	225	7,9	Txikia
Urola Kosta	Orio	6107	264	277	541	8,9	Ertaina
<b>GUZTIRA</b>		<b>616701</b>	<b>20526</b>	<b>21943</b>	<b>42469</b>		

Iturria: Eustat, Biztanlereen udal-estatistika.

### 6.3 ZMZ galdetegia: Lehen Hezkuntzako 3. eta 4. maila

#### 1. ZURI BURUZ

1.1 \_\_\_\_\_ urte ditut

1.2 Aurtengo nire ikasmaila (X batez markatu):

Lehen Hezkuntzako (LH) 3. maila	<input type="checkbox"/>
Lehen Hezkuntzako (LH) 4. maila	<input type="checkbox"/>

1.3 Naiz (X batez markatu):

Neska bat	<input type="checkbox"/>
Mutil bat	<input type="checkbox"/>

1.4 Non bizi zara? \_\_\_\_\_

1.5 Zein da zure ikastetxearen izena? \_\_\_\_\_

1.6 Zure ikastetxea da... (X batez markatu):

Publikoa	<input type="checkbox"/>
Pribatua/itundua	<input type="checkbox"/>

1.7 Non jaio zinen? (X batez markatu):

Gipuzkoan	<input type="checkbox"/>
Bizkaian edo Araban	<input type="checkbox"/>
Espainiako beste toki batean	<input type="checkbox"/>
Beste herrialde batean	<input type="checkbox"/>

**ERANSKINAK**

**2. ZURE FAMILIARI BURUZ**

**2.1 Honako esaldi hauetako zeinek deskribatzen du ondoen norekin bizi zaren? (X batez markatu):**






Nire familiarekin bizi naiz	
Harrera-familia batekin bizi naiz	
Neska-mutilentzako zentro batean bizi naiz * (joan 2.3 galderara)	
Beste etxe mota batean bizi naiz * (joan 2.3 galderara)	

**2.2 Zenbateraino zaude ados esaldi hauekin? (X batez markatu):**

	Ez nago batere ados	Ez nago ados	Zertxobait ados nago	Ados nago	Gutziz ados nago
Nire familian, ondo pasatzen dugu denok batera					
Etxean seguru sentitzen naiz					
Gurasoek nire iritzia entzuten dute eta esaten dudana kontuan hartzen dute					
Arazoren bat badut, familiako norbaitek lagunduko dit					
Gurasoek eta nik elkarrekin hartzen ditugu nire bizitzari buruzko erabakiak					

**ERANSKINAK**

**2.3 Zenbateraino zaude pozik zurekin batera bizi diren pertsonekin? (X batez markatu):**

				
1	2	3	4	5

**3. BIZI ZAREN ETXEARI BURUZ**

*Guraso ezberdinekin bi etxetan bizi bazara, hartu kontuan denbora gehiago ematen duzun etxea. Bi etxeetan denbora bera ematen baduzu, hartu kontuan bart lo egin duzun etxea.*

**3.1 Galdera hauek zehazki zuretzat dituzun gauzei buruzkoak dira (X batez markatu):**






	Ez	Bai
Egoera onean dauden arropak eta oinetakoak		
Eskolan behar duzun materiala edo beste gauza batzuk (ikasteko materiala, txangoa egiteko behar duzuna... adibidez)		
Etxeko lanak egiteko eta ikasteko mahaia		
Ordenagailua (mahai gainekoa, eramangarria edo tableta), onlineko eskolak emateko kamerarekin eta mikrofonoarekin		
Kirola egiteko edo zure zaletasunetarako behar dituzun gauzak edo materiala		
Zuretzako telefono mugikorra (Internetekin)		
Bizikleta bat		

**3.2 Zer maiztasunekin kezkatzen zara zure familiak duen diruaz? (X batez markatu):**

Inoiz ez	
Batzuetan	
Askotan	
Beti	
Ez dakit	

**ERANSKINAK**

**3.3 Zenbateraino zaude pozik gauza hauekin? (X batez markatu):**

					
	<b>1</b>	<b>2</b>	<b>3</b>	<b>4</b>	<b>5</b>
Bizi zaren etxea					
Zuretzat dituzun gauza guztiak					

**4. ZURE IKASTETXEARI BURUZ**

**4.1 Zenbateraino zaude ados esaldi hauekin? (X batez markatu):**






	Ez nago batere ados	Ez nago ados	Zertxobait ados nago	Ados nago	Gutziz ados nago
Seguru sentitzen naiz nire ikastetxean					
Irakasleek nire iritzia entzuten dute eta esaten dudana kontuan hartzen dute					
Ikastetxean arazo bat badut, beste neska-mutil batzuek lagunduko didate					
Ikastetxean arazo bat badut, beste irakasleek lagunduko didate					
Nire ikastetxean, niretzat garrantzitsuak diren gauzei (eskolako ekintzak, zer irakurri...) buruzko erabakiak har ditzaket.					

**ERANSKINAK**

**4.2 Zein da zure ikastetxera joateko gehien erabiltzen duzun aukera? (aukeratu bat eta X batez markatu):**

Oinez bakarrik	
Lagunekin oinez	
Familiako norbaitekin oinez	
Ikastetxeko autobusez	
Autoz	
Garraio publikoz (trenez, autobusez eta abar)	
Bizikletaz	
Patinetez	
Beste aukera batzuk: _____	

**4.3 Zenbateraino zaude pozik gauza hauekin? (X batez markatu):**

					
	1	2	3	4	5
Zure ikaskideekin					
Nire ikastetxean ikasten ditugun gauzeekin					
Zure ikasle-bizitzarekin					

**4.4 Azken hilabetean, zer maiztasunekin... (X batez markatu):**

	Inoiz ez	Behin	2 edo 3 aldiz	3 aldiz baino gehiagoz
Nahita jo zaituzte zure ikastetxeko beste neska-mutil/haur eta nerabe batzuek?				








**ERANSKINAK**

Iraindu zaituzte zure ikastetxeko beste neska-mutil/haur eta nerabe batzuek?				
Baztertu edo marjinatu zaituzte zure gelako beste neska-mutil batzuek?				

**5. ZURE LAGUNEI BURUZ**

5.1 Zenbateraino zaude pozik zure lagunekin? (X batez markatu):

				
<b>1</b>	<b>2</b>	<b>3</b>	<b>4</b>	<b>5</b>

5.2 Norbaitek hitz egin nahi duzunean, zer hizkuntza erabiltzea nahiago izaten duzu? (X batez markatu):

Euskara	
Gaztelania	
Berdin dit	

5.3 Zenbat hitz egiten duzu euskaraz zure lagunekin? (X batez markatu):

Ezer ez	
Gutxi	
Zertxobait	
Nahiko	
Asko	






**ERANSKINAK**

**5.4 Zergatik hitz egiten duzu lagunekin euskaraz? (aukeratu bat eta X batez markatu):**

Lagunekin euskaraz hitz egiten dut naturaltasunez ateratzen zaidalako	
Lagunekin euskaraz hitz egiten dut haiek hizkuntza hori erabiltzen dutelako	
Lagunekin euskaraz hitz egiten dut erabiltzeko eskatzen didatelako	
Lagunekin euskaraz hitz egiten dut hala nahi dudalako	






**6. BIZI ZAREN HERRIARI EDO AUZOARI BURUZ**

**6.1 Zenbateraino zaude pozik gauza hauekin? (X batez markatu):**

					
	1	2	3	4	5
Bizi zaren herria edo auzoa					
Zure adineko pertsonentzat zure herrian edo auzoan dauden ekintzak					

**7. ZURE DENBORAREN ERABILERARI BURUZ**

**7.1 Zenbateraino zaude pozik zure denbora librearekin lotutako gauza hauekin? (X batez markatu):**

					
	1	2	3	4	5
Nik daukadan denbora librearekin (denbora kantitatea)					
Nire denbora librean egiten ditudan gauzekin, ekintzekin, ...					








**ERANSKINAK**

**8.3 Zenbateraino zaude ados oro har zure bizitzari buruzko esaldi hauekin? (X batez markatu):**

	0 = Ez nago batere ados						10= Guztiz ados nago					
	0	1	2	3	4	5	6	7	8	9	10	
Ondo bizi naiz												
Bizitza ona dut												
Nire bizitzan gertatzen zaizkidan gauzak bikainak dira												
Gustuko dut nire bizitza												
Nire bizitzaz gozatzen dut												
Zoriontsu naiz nire bizitzarekin												

**8.4 Eta zenbateraino zaude pozik zure bizitzarekin, oro har? (X batez markatu):**

				
1	2	3	4	5

**9. AZKEN GALDERAK**

**9.1 Ezagutzen al dituzu neska-mutilen eta nerabeen eskubideak? (X batez markatu):**

Ez	
Bai	
Ez nago seguru	

**ERANSKINAK**

**9.2 Entzun al duzu ezer neska-mutilen eskubideen hitzarmenaren inguruan? (X batez markatu):**

Ez	<input type="checkbox"/>
Bai	<input type="checkbox"/>
Ez nago seguru	<input type="checkbox"/>

**9.3 Galdetegia hobetu ahal izateko zure iritzia ezagutu nahi dugu! Zenbateraino iruditu zaizu... (X batez markatu):**

	Ez nago batere ados	Ez nago ados	Zertxobait ados nago	Ados nago	Gutziz ados nago
galdetegia erantzuteko erraza?	<input type="checkbox"/>	<input type="checkbox"/>	<input type="checkbox"/>	<input type="checkbox"/>	<input type="checkbox"/>
galdetegia aspergarria?	<input type="checkbox"/>	<input type="checkbox"/>	<input type="checkbox"/>	<input type="checkbox"/>	<input type="checkbox"/>
galdetegiak zuretzat garrantzitsuak diren gauzak galdetzen dituela?	<input type="checkbox"/>	<input type="checkbox"/>	<input type="checkbox"/>	<input type="checkbox"/>	<input type="checkbox"/>

## 6.4 ZMZ galdetegia: Lehen Hezkuntzako 5. eta 6. maila

### 1. ZURI BURUZ

#### 1.1 \_\_\_\_\_ urte ditut

#### 1.2 Aurtengo nire ikasmila (X batez markatu):

Lehen Hezkuntzako (LH) 5. maila	
Lehen Hezkuntzako (LH) 6. maila	

#### 1.3 Naiz (X batez markatu):

Neska bat	
Mutil bat	
Ez dut neure burua mutiltzat edo neskatzat	
Ez dakit	

#### 1.4 Non bizi zara? \_\_\_\_\_

#### 1.5 Zein da zure ikastetxearen izena? \_\_\_\_\_

#### 1.6 Zure ikastetxea da... (X batez markatu)

Publikoa	
Pribatua/itundua	

#### 1.7 Non jaio zinen? (X batez markatu)

Gipuzkoan	
Bizkaian edo Araban	
Espainiako beste toki batean	
Beste herrialde batean	

**ERANSKINAK**

**2. ZURE FAMILIARI BURUZ**

**2.1 Honako esaldi hauetako zeinek deskribatzen du ondoen norekin bizi zaren? (X batez markatu)**

Nire familiarekin bizi naiz	
Harrera-familia batekin bizi naiz <i>* (ez egin 2.3 galdera)</i>	
Neska-mutilentzako zentro batean bizi naiz <i>* (joan 2.5 galderara)</i>	
Beste etxe mota batean bizi naiz <i>* (joan 2.5 galderara)</i>	

**2.2 Zenbat pertsona bizi zarete etxean (zu barne)? \_\_\_\_\_**

**2.3 Markatu beti edo ia beti zurekin batera etxean bizi diren pertsona guztiak (X batez markatu):**

	Ez	Bai
Ama		
Aita		
Amaren bikotekidea (bananduta edo dibortziatuta badago)		
Aitaren bikotekidea (bananduta edo dibortziatuta badago)		
Bigarren ama (bi ama badituzu)		
Bigarren aita (bi aita badituzu)		
Amona edo aitona		
Anai-arrebak		
Beste senide batzuk		



**2.4 Zenbateraino zaude ados esaldi hauekin? (X batez markatu)**

	Ez nago batere ados	Ez nago ados	Zertxobait ados nago	Ados nago	Gutziz ados nago
Nire familian, ondo pasatzen dugu denok batera					
Etxean seguru sentitzen naiz					
Gurasoek nire iritzia entzuten dute eta esaten dudana kontuan hartzen dute					

**ERANSKINAK**

Arazoren bat badut, familiako norbaitek lagunduko dit					
Gurasoek eta nik elkarrekin hartzen ditugu nire bizitzari buruzko erabakiak					

**2.5 Zenbateraino zaude pozik zurekin batera bizi diren pertsonekin? (X batez markatu)**

0= Ez nago batere pozik nago											10= Guztiz pozik
											
<b>0</b>	<b>1</b>	<b>2</b>	<b>3</b>	<b>4</b>	<b>5</b>	<b>6</b>	<b>7</b>	<b>8</b>	<b>9</b>	<b>10</b>	

**3. BIZI ZAREN ETXEARI BURUZ**

*Guraso ezberdinekin bi etxetan bizi bazara, hartu kontuan denbora gehiago ematen duzun etxea. Bi etxeetan denbora bera ematen baduzu, hartu kontuan bart lo egin duzun etxea.*

**3.1 Galdera hauek zehazki zuretzat dituzun gauzei buruzkoak dira (X batez markatu):**

	Ez	Bai
Egoera onean dauden arropak eta oinetakoak		
Eskolan behar duzun materiala edo beste gauza batzuk (ikasteko materiala, txangoa egiteko behar duzuna... adibidez)		
Etxeko lanak egiteko eta ikasteko mahaia		
Ordenagailua (mahai gainekoa, eramangarria edo tableta), onlineko eskolak emateko kamerarekin eta mikrofonoarekin		
Kirola egiteko edo zure zaletasunetarako behar dituzun gauzak edo materiala		
Zuretzako telefono mugikorra (Internetekin)		
Bizikleta bat		
Logela bat zuretzat bakarrik		

**3.2 Ba al duzue etxean Interneterako sarbiderik? (X batez markatu)**

Ez	
Bai	

**3.3 Zenbat ordenagailu dituzue etxean?** (Sartu funtzionatzen duten mahaiko ordenagailuak, eramangarriak eta tabletak, baina ez hartu kontuan telefono mugikorrak): \_\_\_\_\_







**ERANSKINAK**

neska-mutil batzuek lagunduko didate					
Ikastetxean arazo bat badut, beste irakasleek lagunduko didate					
Nire ikastetxean, niretzat garrantzitsuak diren gauzei (eskolako ekintzak, zer irakurri...) buruzko erabakiak har ditzaket.					

**4.2 Zein da zure ikastetxera joateko gehien erabiltzen duzun aukera? (aukeratu bat eta X batez markatu)**

Oinez bakarrik	
Lagunekin oinez	
Familiako norbaitekin oinez	
Ikastetxeko autobusez	
Autoz	
Garraio publikoz (trennez, autobusez eta abar)	
Bizikletaz	
Patinetez	
Beste aukera batzuk: _____	

**4.3 Zenbateraino zaude pozik gauza hauekin? (X batez markatu)**

	0= Ez nago batere pozik nago											10= Guztiz pozik										
																						
	0	1	2	3	4	5	6	7	8	9	10											
Zure ikaskideekin																						
Nire ikastetxean ikasten ditugun gauzeekin																						
Zure ikasle-bizitzarekin																						

**4.4 Azken hilabetean, zer maiztasunekin... (X batez markatu)**

	Inoiz ez	Behin	2 edo 3 aldiz	3 aldiz baino gehiagoz
Nahita jo zaituzte zure ikastetxeko beste neska-mutil/haur eta nerabe batzuek?				
Iraindu zaituzte zure ikastetxeko beste neska-				

**ERANSKINAK**

mutil/haur eta nerabe batzuek?				
Baztertu edo marjinatu zaituzte zure gelako beste neska-mutil batzuek?				

**5. ZURE LAGUNEI BURUZ**

**5.1 Zenbateraino zaude ados esaldi hauekin? (X batez markatu)**



	Ez nago batere ados	Ez nago ados	Zertxobait ados nago	Ados nago	Gutziz ados nago
Erraz egiten ditut lagunak					
Nahikoa lagun ditut					
Ondo tratatzen naute lagunek					
Arazoren bat badut, lagunak batek lagunduko dit					
Nire lagunik onenek nirearekiko ezberdinak diren jatorria eta ohiturak dituzte					
Gustuko ditut lagunekin egiten ditudan ekintzak					
Asko dibertitzen naiz lagunekin					

**5.2 Zenbatero ikusten dituzu lagunak ikastetxetik kanpo astean zehar? (X batez markatu)**

Egunero	
Egun gehienetan	
Astean behin edo bitan	
Inoiz ez	

**ERANSKINAK**

**5.3 Zenbateraino zaude pozik zure lagunekin? (X batez markatu)**

0= Ez nago batere pozik nago						10= Guztiz pozik					
											
<b>0</b>	<b>1</b>	<b>2</b>	<b>3</b>	<b>4</b>	<b>5</b>	<b>6</b>	<b>7</b>	<b>8</b>	<b>9</b>	<b>10</b>	

**5.4 Norbaitekin hitz egin nahi duzunean, zer hizkuntza erabiltzea nahiago izaten duzu? (X batez markatu)**

Euskara	
Gaztelania	
Berdin dit	

**5.5 Zenbat hitz egiten duzu euskaraz zure lagunekin? (X batez markatu)**

Ezer ez	
Gutxi	
Zertxobait	
Nahiko	
Asko	

**5.6 Zergatik hitz egiten duzu lagunekin euskaraz? (aukeratu bat eta X batez markatu)**

Lagunekin euskaraz hitz egiten dut naturaltasunez ateratzen zaidalako	
Lagunekin euskaraz hitz egiten dut haiek hizkuntza hori erabiltzen dutelako	
Lagunekin euskaraz hitz egiten dut erabiltzeko eskatzen didatelako	
Lagunekin euskaraz hitz egiten dut hala nahi dudalako	

**6. BIZI ZAREN HERRIARI EDO AUZOARI BURUZ**



**6.1 Zenbateraino zaude ados bizi zaren herriari edo auzoari buruzko esaldi hauekin? (X batez markatu)**

	Ez nago batere ados	Ez nago ados	Zertxobait ados nago	Ados nago	Gustiz ados nago
Bizi naizen herri edo auzoko bizilagunak atseginak dira neska-mutilekin/haurrekin eta nerabeekin					
Seguru sentitzen naiz bizi naizen					

**ERANSKINAK**

	Ez nago batere ados	Ez nago ados	Zertxobait ados nago	Ados nago	Gutziz ados nago
herrian edo auzoan oinez noanean (egunez eta gauez)					
Bizi naizen herriko edo auzoko helduek neska-mutilen eta nerabeen iritziak entzuten dituzte, eta seriotasunez hartzen dituzte kontuan					
Arazoren bat badut, bizi naizen herriko edo auzoko bizilagunek lagunduko didate					
Bizi naizen herrian edo auzoan, neska-mutilek eta nerabeek guretzat garrantzitsuak diren auzoko edo herriko gauzen inguruko erabakiak har ditzakegu					
Nire herriko edo auzoko kaleetan zehar mugitu ahal izateko behar adina askatasun dut (norabait bakarrik joanda...)					

**6.2 Zenbateraino zaude pozik gauza hauekin? (X batez markatu)**

	0= Ez nago batere pozik nago										10= Gutziz pozik
											
	0	1	2	3	4	5	6	7	8	9	10
Bizi zaren herria edo auzoa											
Zure adineko pertsonentzat zure herrian edo auzoan dauden ekintzak											

**6.3. Gustatuko al litzaizuke udaletik deituta zure herri edo auzoan garrantzitsuak diren erabakietan parte hartzea? (X batez markatu)**

Ez	
Bai	
Berdin dit	

**7. ZURE DENBORAREN ERABILERARI BURUZ**

**7.1 Zure ikastetxetik kanpo, zer maiztasunekin ematen duzu denbora ekintza hauek egiten? (X batez markatu)**



	Inoiz ez edo ia inoiz ez	Hilean egun batzuk	Astean 1 edo 2 egun	Astean 3 edo 4 egun	Astean 5 edo 6 egun	Egunero
Etxeko lanak egiten eta ikasten						
Ikastetxetik kanpo eskolak eman (matematika, errefortzukoak, hizkuntzak...)						
Kirola egin						
Artearekin edo kulturarekin lotutako ekintzak (musika, antzerkia, marrazketa...) egin						
Etxea garbitzen senideren bat zaintzen... etxean lagundu						
Telebista ikusten						
Bideo-jokoetan jolasean						
Haurtxoko edo Gazteleku batera joan						

**7.2 Zenbateraino zaude ados zure denbora librearekin lotutako esaldi hauekin? (X batez markatu)**

	Ez nago batere ados	Ez nago ados	Zertxobait ados nago	Ados nago	Gutziz ados nago
Nire kabuz erabaki dezaket zer egin nire denbora librean					
Nahi ditudan gauzak egiteko behar adina denbora dut					
Nire familiarekin denbora libre gehiago eman nahiko nuke					
Nire lagunekin denbora libre gehiago eman nahiko nuke					



**ERANSKINAK**

**7.3 Zenbateraino zaude pozik zure denbora librearekin lotutako gauza hauekin? (X batez markatu)**

	0= Ez nago batere pozik											10= Guztiz pozik nago										
																						
	0	1	2	3	4	5	6	7	8	9	10	0	1	2	3	4	5	6	7	8	9	10
Nik daukadan denbora librearekin (denbora kantitatea)																						
Nire denbora librean egiten ditudan gauzekin, ekintzekin, ...																						

**8. NOLA SENTITZEN ZAREN**

**8.1 Zenbateraino zaude pozik zure bizitzako alderdi hauetako bakoitzarekin? (X batez markatu)**

	0= Ez nago batere pozik nago											10= Guztiz pozik nago										
																						
	0	1	2	3	4	5	6	7	8	9	10	0	1	2	3	4	5	6	7	8	9	10
Helduek zuk esandakoa entzuteko duten modua																						
Sentitzen duzun segurtasun maila																						
Zure askatasuna																						
Zure osasuna																						
Zure gorputza																						

**8.2 Azken asteotan, zer maiztasunekin sentitu zara... (X batez markatu)**

	0 = Inoiz ez zian											10 = Denbora guztian										
	0	1	2	3	4	5	6	7	8	9	10	0	1	2	3	4	5	6	7	8	9	10
zoriontsu?																						
triste?																						
lasai?																						
estresatuta?																						



**ERANSKINAK**

	0 = Inoiz ez tian											10 = Denbora guztian										
	0	1	2	3	4	5	6	7	8	9	10	0	1	2	3	4	5	6	7	8	9	10
energiaz betea?																						
aspertuta?																						
zorioneko?																						
kezkatuta?																						
erlaxatuta?																						
gogo handiz?																						

**8.3 Zenbateraino zaude ados oro har zure bizitzari buruzko esaldi hauekin? (X batez markatu)**

	0 = Ez nago batere ados											10= Guztiz ados nago										
	0	1	2	3	4	5	6	7	8	9	10	0	1	2	3	4	5	6	7	8	9	10
Ondo bizi naiz																						
Bizitza ona dut																						
Nire bizitzan gertatzen zaizkidan gauzak bikainak dira																						
Gustuko dut nire bizitza																						
Nire bizitzaz gozatzen dut																						
Zoriontsu naiz nire bizitzarekin																						

**8.4 Eta zenbateraino zaude pozik zure bizitzarekin, oro har? (X batez markatu)**

0= Ez nago batere pozik nago											10= Guztiz pozik											
																						
0	1	2	3	4	5	6	7	8	9	10	0	1	2	3	4	5	6	7	8	9	10	



**ERANSKINAK**

**9. KEZKA ERAGITEN DIZUTEN GAUZEI BURUZ**

**9.1 Zer neurritan kezkatzen zaituzte neska-mutilen arteko desberdintasunak eta matxismoak? (X batez markatu)**

Ezer ez	1
Gutxi	2
Zertxobait	3
Nahiko	4
Asko	5

**10. AZKEN GALDERAK**

**10.1 Ezagutzen al dituzu neska-mutilen eta nerabeen eskubideak? (X batez markatu)**

Ez	<input type="checkbox"/>
Bai	<input type="checkbox"/>
Ez nago seguru	<input type="checkbox"/>

**10.2 Entzun al duzu ezer neska-mutilen eskubideen hitzarmenaren inguruan? (X batez markatu)**

Ez	<input type="checkbox"/>
Bai	<input type="checkbox"/>
Ez nago seguru	<input type="checkbox"/>

**10.3 Galdetegia hobetu ahal izateko zure iritzia ezagutu nahi dugu! Zenbateraino iruditu zaizu... (X batez markatu)**

	Ez nago batere ados	Ez nago ados	Zertxobait ados nago	Ados nago	Gutziz ados nago
galdetegia erantzuteko erraza?	<input type="checkbox"/>	<input type="checkbox"/>	<input type="checkbox"/>	<input type="checkbox"/>	<input type="checkbox"/>
galdetegia aspergarria?	<input type="checkbox"/>	<input type="checkbox"/>	<input type="checkbox"/>	<input type="checkbox"/>	<input type="checkbox"/>
galdetegiak zuretzat garrantzitsuak diren gauzak galdetzen dituela?	<input type="checkbox"/>	<input type="checkbox"/>	<input type="checkbox"/>	<input type="checkbox"/>	<input type="checkbox"/>

## 6.5 ZMZ galdetegia: Derrigorrezko Bigarren Hezkuntzako

### 1., 2. eta 3. maila

#### 1. ZURI BURUZ

##### 1.1 \_\_\_\_\_ urte ditut

##### 1.2 Aurtengo nire ikasmaila (X batez markatu):

Derrigorrezko Bigarren Hezkuntzako (DBH) 1. maila	
Derrigorrezko Bigarren Hezkuntzako (DBH) 2. maila	
Derrigorrezko Bigarren Hezkuntzako (DBH) 3. maila	

##### 1.3 Naiz (X batez markatu):

Neska bat	
Mutil bat	
Ez dut neure burua mutiltzat edo neskatzat	
Ez dakit	

##### 1.4 Non bizi zara? \_\_\_\_\_

##### 1.5 Zein da zure ikastetxearen izena? \_\_\_\_\_

##### 1.6 Zure ikastetxea da... (X batez markatu)

Publikoa	
Pribatua/itundua	

##### 1.7 Non jaio zinen? (X batez markatu)

Gipuzkoan	
Bizkaian edo Araban	
Espainiako beste toki batean	
Beste herrialde batean	

**ERANSKINAK**

**2. ZURE FAMILIARI BURUZ**

**2.1 Honako esaldi hauetako zeinek deskribatzen du ondoen norekin bizi zaren? (X batez markatu)**

Nire familiarekin bizi naiz	
Harrera-familia batekin bizi naiz <i>* (ez egin 2.3 galdera)</i>	
Neska-mutilentzako zentro batean bizi naiz <i>* (joan 2.5 galderara)</i>	
Beste etxe mota batean bizi naiz <i>* (joan 2.5 galderara)</i>	

**2.2 Zenbat pertsona bizi zarete etxean (zu barne)? \_\_\_\_\_**

**2.3 Markatu beti edo ia beti zurekin batera etxean bizi diren pertsona guztiak (X batez markatu):**

	Ez	Bai
Ama		
Aita		
Amaren bikotekidea (bananduta edo dibortziatuta badago)		
Aitaren bikotekidea (bananduta edo dibortziatuta badago)		
Bigarren ama (bi ama badituzu)		
Bigarren aita (bi aita badituzu)		
Amona edo aitona		
Anai-arrebak		
Beste senide batzuk		



**2.4 Zenbateraino zaude ados esaldi hauekin? (X batez markatu)**

	Ez nago batere ados	Ez nago ados	Zertxobait ados nago	Ados nago	Gutziz ados nago
Nire familian, ondo pasatzen dugu denok batera					
Etxean seguru sentitzen naiz					
Gurasoek nire iritzia entzuten dute eta esaten dudana kontuan hartzen dute					

**ERANSKINAK**

Arazoren bat badut, familiako norbaitek lagunduko dit					
Gurasoek eta nik elkarrekin hartzen ditugu nire bizitzari buruzko erabakiak					

**2.5 Zenbateraino zaude pozik zurekin batera bizi diren pertsonekin? (X batez markatu)**

0= Ez nago batere pozik nago											10= Guztiz pozik
											
<b>0</b>	<b>1</b>	<b>2</b>	<b>3</b>	<b>4</b>	<b>5</b>	<b>6</b>	<b>7</b>	<b>8</b>	<b>9</b>	<b>10</b>	

**3. BIZI ZAREN ETXEARI BURUZ**

*Guraso ezberdinekin bi etxetan bizi bazara, hartu kontuan denbora gehiago ematen duzun etxea. Bi etxeetan denbora bera ematen baduzu, hartu kontuan bart lo egin duzun etxea.*

**3.1 Galdera hauek zehazki zuretzat dituzun gauzei buruzkoak dira (X batez markatu):**

	Ez	Bai
Egoera onean dauden arropak eta oinetakoak		
Eskolan behar duzun materiala edo beste gauza batzuk (ikasteko materiala, txangoa egiteko behar duzuna... adibidez)		
Etxeko lanak egiteko eta ikasteko mahaia		
Ordenagailua (mahai gainekoa, eramangarria edo tableta), onlineko eskolak emateko kamerarekin eta mikrofonoarekin		
Kirola egiteko edo zure zaletasunetarako behar dituzun gauzak edo materiala		
Zuretzako telefono mugikorra (Internetekin)		
Bizikleta bat		
Logela bat zuretzat bakarrik		

**3.2 Ba al duzue etxean Interneterako sarbiderik? (X batez markatu)**

Ez	
Bai	

**3.3 Zenbat ordenagailu dituzue etxean?** (Sartu funtzionatzen duten mahaiko ordenagailuak, eramangarriak eta tabletak, baina ez hartu kontuan telefono mugikorrak):\_\_\_\_\_

**ERANSKINAK**

**3.4 Zenbat komun eta/edo bainugela dituzue etxean? \_\_\_\_\_**

**3.5 Ba al duzue ontzi-garbigailurik etxean? (X batez markatu)**

Ez	<input type="checkbox"/>
Bai	<input type="checkbox"/>



**3.6 Zenbat auto (edo furgoneta) dituzue etxean?: \_\_\_\_\_**

**3.7 Azken 12 hilabeteotan, zenbat aldiz joan zarete familiarekin oporretara? (ez zenbatu egun bateko edo asteburuko irteerak): \_\_\_\_\_**

**3.8 Zer maiztasunekin kezkatzen zara zure familiak duen diruaz? (X batez markatu)**

Inoiz ez	<input type="checkbox"/>
Batzuetan	<input type="checkbox"/>
Askotan	<input type="checkbox"/>
Beti	<input type="checkbox"/>
Ez dakit	<input type="checkbox"/>

**3.9 Zenbateraino zaude pozik gauza hauekin? (X batez markatu)**

	0= Ez nago batere pozik nago											10= Guztiz pozik											
																							
	<b>0</b>	<b>1</b>	<b>2</b>	<b>3</b>	<b>4</b>	<b>5</b>	<b>6</b>	<b>7</b>	<b>8</b>	<b>9</b>	<b>10</b>												
Bizi zaren etxea																							
Zuretzat dituzun gauza guztiak																							

**4. ZURE IKASTETXEARI BURUZ**

**4.1 Zenbateraino zaude ados esaldi hauekin? (X batez markatu)**

	Ez nago batere ados	Ez nago ados	Zertxobait ados nago	Ados nago	Guztiz ados nago
Seguru sentitzen naiz nire ikastetxean					
Irakasleek nire iritzia entzuten dute eta esaten dudana kontuan hartzen dute					
Ikastetxean arazo bat badut, beste					



**ERANSKINAK**

mutil/haur eta nerabe batzuek?				
Baztertu edo marjinatu zaituzte zure gelako beste neska-mutil batzuek?				

**5. ZURE LAGUNEI BURUZ**

**5.1 Zenbateraino zaude ados esaldi hauekin? (X batez markatu)**



	Ez nago batere ados	Ez nago ados	Zertxobait ados nago	Ados nago	Gutziz ados nago
Erraz egiten ditut lagunak					
Nahikoa lagun ditut					
Ondo tratatzen naute lagunek					
Arazoren bat badut, lagunak batek lagunduko dit					
Nire lagunik onenek nirearekiko ezberdinak diren jatorria eta ohiturak dituzte					
Gustuko ditut lagunekin egiten ditudan ekintzak					
Asko dibertitzen naiz lagunekin					

**5.2 Zenbatero ikusten dituzu lagunak ikastetxetik kanpo astean zehar? (X batez markatu)**

Egunero	
Egun gehienetan	
Astean behin edo bitan	
Inoiz ez	

**ERANSKINAK**

**5.3 Zenbateraino zaude pozik zure lagunekin? (X batez markatu)**

0= Ez nago batere pozik nago										10= Guztiz pozik	
											
<b>0</b>	<b>1</b>	<b>2</b>	<b>3</b>	<b>4</b>	<b>5</b>	<b>6</b>	<b>7</b>	<b>8</b>	<b>9</b>	<b>10</b>	

**5.4 Norbaitekin hitz egin nahi duzunean, zer hizkuntza erabiltzea nahiago izaten duzu? (X batez markatu)**

Euskara	
Gaztelania	
Berdin dit	

**5.5 Zenbat hitz egiten duzu euskaraz zure lagunekin? (X batez markatu)**

Ezer ez	
Gutxi	
Zertxobait	
Nahiko	
Asko	

**5.6 Zergatik hitz egiten duzu lagunekin euskaraz? (aukeratu bat eta X batez markatu)**

Lagunekin euskaraz hitz egiten dut naturaltasunez ateratzen zaidalako	
Lagunekin euskaraz hitz egiten dut haiek hizkuntza hori erabiltzen dutelako	
Lagunekin euskaraz hitz egiten dut erabiltzeko eskatzen didatelako	
Lagunekin euskaraz hitz egiten dut hala nahi dudalako	

**6. BIZI ZAREN HERRIARI EDO AUZOARI BURUZ**

**6.1 Zenbateraino zaude ados bizi zaren herriari edo auzoari buruzko esaldi hauekin? (X batez markatu)**



	Ez nago batere ados	Ez nago ados	Zertxobait ados nago	Ados nago	Guztiz ados nago
Bizi naizen herri edo auzoko bizilagunak atseginak dira neska-mutilekin/haurrekin eta nerabeekin					
Seguru sentitzen naiz bizi naizen					



**ERANSKINAK**

	Ez nago batere ados	Ez nago ados	Zertxobait ados nago	Ados nago	Gutziz ados nago
herrian edo auzoan oinez noanean (egunez eta gauez)					
Bizi naizen herriko edo auzoko helduek neska-mutilen eta nerabeen iritziak entzuten dituzte, eta seriotasunez hartzen dituzte kontuan					
Arazoren bat badut, bizi naizen herriko edo auzoko bizilagunek lagunduko didate					
Bizi naizen herrian edo auzoan, neska-mutilek eta nerabeek guretzat garrantzitsuak diren auzoko edo herriko gauzen inguruko erabakiak har ditzakegu					
Nire herriko edo auzoko kaleetan zehar mugitu ahal izateko behar adina askatasun dut (norabait bakarrik joanda...)					

**6.2 Zenbateraino zaude pozik gauza hauekin? (X batez markatu)**

	0= Ez nago batere pozik nago										10= Gutziz pozik
											
	0	1	2	3	4	5	6	7	8	9	10
Bizi zaren herria edo auzoa											
Zure adineko pertsonentzat zure herrian edo auzoan dauden ekintzak											

**6.3. Gustatuko al litzaizuke udaletik deituta zure herri edo auzoan garrantzitsuak diren erabakietan parte hartzea? (X batez markatu)**

Ez	
Bai	
Berdin dit	

**ERANSKINAK**

**7. ZURE DENBORAREN ERABILERARI BURUZ**

**7.1 Zure ikastetxetik kanpo, zer maiztasunekin ematen duzu denbora ekintza hauek egiten? (X batez markatu)**



	Inoiz ez edo ia inoiz ez	Hilean egun batzuk	Astean 1 edo 2 egun	Astean 3 edo 4 egun	Astean 5 edo 6 egun	Egunero
Etxeko lanak egiten eta ikasten						
Ikastetxetik kanpo eskolak eman (matematika, errefortzukoak, hizkuntzak...)						
Kirola egin						
Artearekin edo kulturarekin lotutako ekintzak (musika, antzerkia, marrazketa...) egin						
Etxea garbitzen senideren bat zaintzen... etxean lagundu						
Telebista ikusten						
Bideo-jokoetan jolasean						
Haurtxoko edo Gazteleku batera joan						

**7.2 Zenbateraino zaude ados zure denbora librearekin lotutako esaldi hauekin? (X batez markatu)**

	Ez nago batere ados	Ez nago ados	Zertxobait ados nago	Ados nago	Gutziz ados nago
Nire kabuz erabaki dezaket zer egin nire denbora librean					
Nahi ditudan gauzak egiteko behar adina denbora dut					
Nire familiarekin denbora libre gehiago eman nahiko nuke					
Nire lagunekin denbora libre gehiago eman nahiko nuke					



**ERANSKINAK**

**7.3 Zenbateraino zaude pozik zure denbora librearekin lotutako gauza hauekin? (X batez markatu)**

	0= Ez nago batere pozik											10= Guztiz pozik nago										
																						
	0	1	2	3	4	5	6	7	8	9	10	0	1	2	3	4	5	6	7	8	9	10
Nik daukadan denbora librearekin (denbora kantitatea)																						
Nire denbora librean egiten ditudan gauzekin, ekintzekin, ...																						

**8. NOLA SENTITZEN ZAREN**

**8.1 Zenbateraino zaude pozik zure bizitzako alderdi hauetako bakoitzarekin? (X batez markatu)**

	0= Ez nago batere pozik nago											10= Guztiz pozik nago										
																						
	0	1	2	3	4	5	6	7	8	9	10	0	1	2	3	4	5	6	7	8	9	10
Helduek zuk esandakoa entzuteko duten modua																						
Sentitzen duzun segurtasun maila																						
Zure askatasuna																						
Zure osasuna																						
Zure gorputza																						

**8.2 Azken asteotan, zer maiztasunekin sentitu zara... (X batez markatu)**

	0 = Inoiz ez tian											10 = Denbora guztian										
	0	1	2	3	4	5	6	7	8	9	10	0	1	2	3	4	5	6	7	8	9	10
zoriontsu?																						
triste?																						
lasai?																						
estresatuta?																						



**ERANSKINAK**

energiaz betea?											
aspertuta?											
zorioneko?											
kezkatuta?											
erlaxatuta?											
gogo handiz?											

**8.3 Zenbateraino zaude ados oro har zure bizitzari buruzko esaldi hauekin? (X batez markatu)**

	0 = Ez nago batere ados					10= Guztiz ados nago					
	<b>0</b>	<b>1</b>	<b>2</b>	<b>3</b>	<b>4</b>	<b>5</b>	<b>6</b>	<b>7</b>	<b>8</b>	<b>9</b>	<b>10</b>
Ondo bizi naiz											
Bizitza ona dut											
Nire bizitzan gertatzen zaizkidan gauzak bikainak dira											
Gustuko dut nire bizitza											
Nire bizitzaz gozatzen dut											
Zoriontsu naiz nire bizitzarekin											

**8.4 Eta zenbateraino zaude pozik zure bizitzarekin, oro har? (X batez markatu)**

0= Ez nago batere pozik nago					10= Guztiz pozik						
											
<b>0</b>	<b>1</b>	<b>2</b>	<b>3</b>	<b>4</b>	<b>5</b>	<b>6</b>	<b>7</b>	<b>8</b>	<b>9</b>	<b>10</b>	

**9. KEZKA ERAGITEN DIZUTEN GAUZEI BURUZ**

**9.1 Zer neurritan kezkatzen zaituzte neska-mutilen arteko desberdintasunak eta matxismoak? (X batez markatu)**

Ezer ez	1
Gutxi	2
Zertxobait	3
Nahiko	4
Asko	5

**ERANSKINAK**

**9.2 Zenbateraino zaude ados zuri buruzko esaldi hauekin? (X batez markatu)**

	0 = Ez nago batere ados						10=Gutziz ados nago				
	0	1	2	3	4	5	6	7	8	9	10
Gustuko dut naizen bezalakoa izatea											
Ondo antolatzen ditut nire eguneroko ardurak											
Jendea atsegina da nirekin											
Nire denbora nola erabili erabaki dezaket											
Uneotan asko ikasten ari naizela uste dut											
Nire etorkizunarekiko baikor sentitzen naiz											

**10. SEXUALITATEARI BURUZ**

**10.1 Sexualitatearekin lotutako informazioa nahi duzunean, zenbateraino kontsultatzen edo hitz egiten duzu honako hauekin? (X batez markatu)**

	Inoiz ez	la inoiz ez	Batzuetan	la beti	Beti
gurasoekin?					
lagunekin?					
irakasleekin?					
Interneten?					

**10.2 Sexualitatearekin lotutako zer gairi buruzko informazio gehiago izan nahiko zenuke?**

---



---

**11. AZKEN GALDERAK**

**11.1 Ezagutzen al dituzu neska-mutilen eta nerabeen eskubideak? (X batez markatu)**

Ez	<input type="checkbox"/>
Bai	<input type="checkbox"/>
Ez nago seguru	<input type="checkbox"/>

**11.2 Entzun al duzu ezer neska-mutilen eskubideen hitzarmenaren inguruan? (X batez markatu)**

Ez	<input type="checkbox"/>
Bai	<input type="checkbox"/>
Ez nago seguru	<input type="checkbox"/>

**11.3 Galdetegia hobetu ahal izateko zure iritzia ezagutu nahi dugu! Zenbateraino iruditu zaizu... (X batez markatu)**

	Ez nago batere ados	Ez nago ados	Zertxobait ados nago	Ados nago	Gutziz ados nago
galdetegia erantzuteko erraza?	<input type="checkbox"/>	<input type="checkbox"/>	<input type="checkbox"/>	<input type="checkbox"/>	<input type="checkbox"/>
galdetegia aspergarria?	<input type="checkbox"/>	<input type="checkbox"/>	<input type="checkbox"/>	<input type="checkbox"/>	<input type="checkbox"/>
galdetegiak zuretzat garrantzitsuak diren gauzak galdetzen dituela?	<input type="checkbox"/>	<input type="checkbox"/>	<input type="checkbox"/>	<input type="checkbox"/>	<input type="checkbox"/>

## 6.6 Erreferentzia bibliografikoak

Amérigo Cuervo-Arango, M. “La calidad de vida. Juicios de satisfacción y felicidad como indicadores actitudinales de bienestar”, en Revista de Psicología Social, 8 (1), 1993.

Casas, F. % Bello, A. (Coord.). *Calidad de vida y bienestar subjetivo en España*. Unicef España, Madrid. Febrero 2012.

García Martín, M. A. “Desde el concepto de felicidad al abordaje de las variables implicadas en el bienestar subjetivo: un análisis conceptual”, en Revista Digital. Buenos Aires, 8 (48), 2002.

Institut Infància i Adolescència de Barcelona. *Anàlisi en profunditat de l'enquesta de benestar subjectiu de la infància a Barcelona. Document de bases per a l'informe Parlen els nens i nenes: el benestar subjectiu de la infància a Barcelona*. IIAB i Ajuntament de Barcelona. (2018 y 2022).

Oyanedel, J.C., Alfaro, J.. & Mella, C. “Bienestar Subjetivo y Calidad de Vida en la Infancia en Chile”, en Revista Latinoamericana de Ciencias Sociales, Niñez y Juventud, 13 (1). 2015

Rees, G., Savahl, S., Lee, B. J., & Casas, F.(eds.), (2020).Children’s views on their lives and well-being in 35 countries: A report on the Children’s Worlds project, 2016-19. Jerusalem, Israel: Children’s Worlds Project (ISCWeB).

Salmerón Ruiz, M. A. & Inostroza Quezada, C. “Repercusiones sobre la salud del maltrato entre iguales: acoso escolar y ciberacoso”, artículo publicado por el *Instituto de la Juventud (INJUVE)*. Ministerio de Derechos Sociales y Agenda 2030. 2017.

Savahl, S., Lee, B. J., & Casas, F. (eds.). *Children’s views on their lives and well-being during Covid- 19: A report on the Children’s Worlds project, 2020-2022*. Jerusalem, Israel: Children’s Worlds Project (ISCWeB). 2022.

# Zmz

HAUR ETA NERABEEN AHOTSA



Gipuzkoako  
Foru Aldundia  
Kultura, Lankidetzeta,  
Gazteria eta Kirol  
Departamentua



ETORKIZUNA  
ORAIN

**GAZTEMATIKA**  
Gipuzkoako Haur eta Gazteen Sustapenerako Sarea  
Red de Promoción Infantil y Juvenil de Gipuzkoa